Bosna i Hercegovina
Federacija Bosne i Hercegovine
Federalni zavod za statistiku

ISSN 1840-1619

MJESEČNI STATISTIČKI PREGLED FEDERACIJE BOSNE I HERCEGOVINE PO KANTONIMA

GODINA XXVII

8
AVGUST/KOLOVOZ

SARAJEVO, 2026.

Bosna i Hercegovina
Federacija Bosne i Hercegovine
Federalni zavod za statistiku

ISSN 1840-1619

MJESEČNI STATISTIČKI PREGLED FEDERACIJE BOSNE I HERCEGOVINE PO KANTONIMA

GODINA XXVII

8

AVGUST/KOLOVOZ

SARAJEVO, 2026.

Izdaje i štampa/tiska: Federalni zavod za statistiku, Zelenih beretki 26, 71000 Sarajevo

Telefon: +387 33 20 64 52
Faks: +387 33 22 61 51
Elektronska pošta: fedstat@fzs.ba
Internetska stranica: https://www.fzs.ba

Odgovara: Po ovlaštenju Vlade Federacije Bosne i Hercegovine
Šemso Šurković, dipl. ing. elektrotehnike

Urednički odbor: Amer Korić, Belmira Hadžiabdić, Danijela Bujak-Buzuk, Dijana Simanić, Hasan Karačić, Hidaeta Čolović, Muhidin Hadžiahmetović

Molimo korisnike da pri korištenju podataka navedu izvor.

Štampano/tiskano u 25 primjeraka

Obavijesti daje Odsjek za odnose s javnošću i biblioteka

Telefon: +387 33 40 70 31

Pretplata publikacija: +387 33 21 50 43

UVOD

„Mjesečni statistički pregled Federacije Bosne i Hercegovine po kantonima“ je sveobuhvatna publikacija u kojoj se prikazuju rezultati pojedinačnih statističkih istraživanja ili više istraživanja iz istog područja, za nivo kantona i općina.

Podaci su rezultat statističkih istraživanja koja provodi Federalni zavod za statistiku prema Planu provođenja statističkih istraživanja od interesa za Federaciju Bosne i Hercegovine (FBiH).

Pored podataka koji su rezultat redovnih/redovitih statističkih istraživanja Federalnog zavoda za statistiku publikuju se i podaci drugih institucija koje su uključene u statistički sistem/sustav Federacije.

Podaci se prikazuju u godišnjim, kvartalnim i mjesečnim serijama a sistematizirani su po statističkim oblastima.

Podaci koji se daju po određenim nivoima klasifikacije djelatnosti, iskazani su prema KD BiH 2010, koja sadržajno i strukturno u potpunosti odgovara EU Statističkoj klasifikaciji djelatnosti NACE Rev. 2.

Mjesečni podaci za tekuću godinu su najčešće prethodni rezultati i podložni su korekcijama. Izvršene korekcije se obilježavaju zvjezdicom u onom broju „Mjesečnog statističkog pregleda Federacije Bosne i Hercegovine po kantonima“ u kojem je izvršena korekcija.

Po ovlaštenju
Vlade Federacije Bosne i Hercegovine
Šemso Šurković, dipl. ing. elektrotehnike

SKRAĆENICE I KRATICE

CEFTA	Sporazum o slobodnoj trgovini srednjoevropskih zemalja
d.n.	drugdje nespomenuto
EFTA	Evropsko/Europsko udruženje za slobodnu trgovinu
EU	Evropska/Europska unija
GWh	gigavat-sat
ha	hektar
hilj.	hiljadu
hl	hektolitar
KD	Klasifikacija djelatnosti
kg	kilogram
KM	konvertibilna marka
km	kilometar
km²	kvadratni kilometar
kom.	komad
kut.	kutija
KV	kvalifikovan radnik
KVG	Kvalifikaciona vrsta građevina
kW	kilovat
l	litra
m	metar
m²	kvadratni metar
m³	kubni/kubični metar
mil.	milion
MWh	megavat-sat
NKV	nekvalifikovan radnik
NSS	niža stručna sprema
PKV	polukvalifikovan radnik
SMTK	Standardna međunarodna trgovinska klasifikacija
SSS	srednja stručna sprema
t	tona
tis.	tisuća
VKV	visokokvalifikovan radnik
VSS	visoka stručna sprema
VŠS	viša stručna sprema

ZNAKOVI

-	nema pojave
…	ne raspolaže se podatkom
0	podatak je manji od 0,5 upotrebljene jedinice mjere
θ	prosjek
1)	oznaka za napomenu
*	ispravljen podatak
–*	Indeks veći od 300,0

SADRŽAJ

UVOD 3

SKRAĆENICE/KRATICE I ZNAKOVI 4

SADRŽAJ 5

OSNOVNI POKAZATELJI PRIVREDNIH/GOSPODARSKIH I DRUGIH KRETANJA PO KANTONIMA 7

Unsko-sanski kanton

Prirodno kretanje stanovništva i brakovi 10
Zaposlenost, nezaposlenost i plaće 11
Poljoprivreda, šumarstvo i ribolov 12
Industrija 13
Vanjska trgovina 14
Turizam 18

Kanton Posavski

Prirodno kretanje stanovništva i brakovi 22
Zaposlenost, nezaposlenost i plaće 23
Industrija 24
Vanjska trgovina 25
Turizam 29

Tuzlanski kanton

Prirodno kretanje stanovništva i brakovi 34
Zaposlenost, nezaposlenost i plaće 35
Poljoprivreda, šumarstvo i ribolov 36
Industrija 37
Vanjska trgovina 38
Turizam 42

Zeničko-dobojski kanton

Prirodno kretanje stanovništva i brakovi 46
Zaposlenost, nezaposlenost i plaće 47
Poljoprivreda, šumarstvo i ribolov 48
Industrija 49
Vanjska trgovina 50
Turizam 54

Bosansko-podrinjski kanton

Prirodno kretanje stanovništva i brakovi 58
Zaposlenost, nezaposlenost i plaće 59
Poljoprivreda, šumarstvo i ribolov 60
Industrija 61
Vanjska trgovina 62
Turizam 66

Srednjobosanski kanton

Prirodno kretanje stanovništva i brakovi 70
Zaposlenost, nezaposlenost i plaće 71
Poljoprivreda, šumarstvo i ribolov 72
Industrija 73
Vanjska trgovina 74
Turizam 78

Hercegovačko-neretvanski kanton

Prirodno kretanje stanovništva i brakovi 82
Zaposlenost, nezaposlenost i plaće 83
Poljoprivreda, šumarstvo i ribolov 84
Industrija 85
Vanjska trgovina 86
Turizam 90

Zapadnohercegovački kanton

Prirodno kretanje stanovništva i brakovi 94
Zaposlenost, nezaposlenost i plaće 95
Poljoprivreda, šumarstvo i ribolov 96
Industrija 97
Vanjska trgovina 98
Turizam 102

Kanton Sarajevo

Prirodno kretanje stanovništva i brakovi 106
Zaposlenost, nezaposlenost i plaće 107
Poljoprivreda, šumarstvo i ribolov 108
Industrija 109
Vanjska trgovina 110
Turizam 114

Kanton 10

Prirodno kretanje stanovništva i brakovi 118
Zaposlenost, nezaposlenost i plaće 119
Poljoprivreda, šumarstvo i ribolov 120
Industrija 120
Vanjska trgovina 121
Turizam 125

OSNOVNI POKAZATELJI PRIVREDNIH/GOSPODARSKIH I DRUGIH KRETANJA PO KANTONIMA

	Prosječna neto plaća, u KM	Prosječna bruto plaća, u KM	Ostvarene investicije u nova stalna sredstva u hilj./tis. KM ESA 2010	Indeksi obima industrijske proizvodnje	Pokrivenost uvoza izvozom u procentima	Trgovinski bilans u hilj./tis. KM	Noćenja turista
	VI 2026	VI 2026	2024	VI 2026 / VI 2025	I–VI 2026	I–VI 2026	VI 2026
Federacija BiH	**1.714**	**2.681**	**5.674.185**	**103,6**	**54,7**	**-4.994.577**	**278.490**
Unsko-sanski kanton	1.542	2.412	277.174	116,5	107,2	33.281	10.973
Kanton Posavski	1.605	2.512	67.934	103,0	39,0	-153.543	886
Tuzlanski kanton	1.542	2.392	701.189	82,2	80,1	-258.926	11.102
Zeničko-dobojski kanton	1.520	2.358	1.131.437	60,9	123,5	250.888	21.252
Bosansko-podrinjski kanton	1.740	2.734	52.423	92,1	226,1	68.838	1.337
Srednjobosanski kanton	1.489	2.265	457.168	103,3	72,7	-180.522	11.302
Hercegovačko-neretvanski kanton	1.777	2.788	587.736	141,5	46,3	-668.062	82.177
Zapadnohercegovački kanton	1.550	2.427	354.210	98,1	50,3	-819.624	1.872
Kanton Sarajevo	2.056	3.259	1.778.763	115,4	22,6	-3.169.529	134.876
Kanton 10	1.573	2.459	91.881	128,6	76,3	-35.446	2.713

Neraspoređeno po kantonima: trgovinski bilans: -61.933 hilj./tis. KM

UNSKO-SANSKI KANTON

PRIRODNO KRETANJE STANOVNIŠTVA I BRAKOVI

Prirodno kretanje stanovništva i brakovi po mjestu uobičajenog stanovanja

Općina	Ukupno rođeni	Živorođeni			Mrtvo-rođeni	Mjesto porođaja			Umrli			Od toga						Zaklju-čeni brakovi	Razve-deni brakovi
		ukupno	po spolu			u zdrav-stvenoj ustanovi	na drugom mjestu		ukupno	po spolu		umrla dojenčad			nasilne smrti				
			muški	ženski			sa stru-čnom pomoći	bez stručne pomoći		muški	ženski	ukupno	muški	ženski	ukupno	muški	ženski		

Za mjesec juni/lipanj 2026. godine – prvi rezultati

UKUPNO	**165**	**164**	**81**	**83**	**1**	**165**	**-**	**-**	**192**	**107**	**85**	**2**	**1**	**1**	**10**	**10**	**-**	**94**	**28**
Bosanski Petrovac	1	1	1	-	-	1	-	-	8	3	5	-	-	-	-	-	-	-	-
Bužim	28	28	15	13	-	28	-	-	8	6	2	-	-	-	-	-	-	11	-
Grad Bihać	36	36	20	16	-	36	-	-	53	27	26	-	-	-	3	3	-	16	7
Grad Bosanska Krupa	21	21	8	13	-	21	-	-	22	16	6	-	-	-	3	3	-	8	4
Grad Cazin	48	47	20	27	1	48	-	-	42	23	19	2	1	1	1	1	-	26	5
Ključ	-	-	-	-	-	-	-	-	15	10	5	-	-	-	-	-	-	2	2
Sanski Most	12	12	8	4	-	12	-	-	23	12	11	-	-	-	1	1	-	10	1
Velika Kladuša	19	19	9	10	-	19	-	-	21	10	11	-	-	-	2	2	-	21	9

Za period januar/siječanj–juni/lipanj 2026. godine – prvi rezultati

UKUPNO	**800**	**794**	**401**	**393**	**6**	**800**	**-**	**-**	**1.051**	**531**	**520**	**5**	**3**	**2**	**16**	**14**	**2**	**438**	**121**
Bosanski Petrovac	7	7	4	3	-	7	-	-	36	19	17	-	-	-	-	-	-	2	-
Bužim	98	98	54	44	-	98	-	-	45	23	22	-	-	-	-	-	-	45	13
Grad Bihać	179	177	84	93	2	179	-	-	283	144	139	1	-	1	5	5	-	76	17
Grad Bosanska Krupa	95	95	43	52	-	95	-	-	117	64	53	1	1	-	3	3	-	47	11
Grad Cazin	210	208	108	100	2	210	-	-	212	103	109	2	1	1	3	2	1	97	29
Ključ	10	10	6	4	-	10	-	-	57	34	23	-	-	-	1	-	1	14	6
Sanski Most	61	61	32	29	-	61	-	-	141	61	80	-	-	-	1	1	-	55	8
Velika Kladuša	140	138	70	68	2	140	-	-	160	83	77	1	1	-	3	3	-	102	37

Prosječna mjesečna isplaćena neto i bruto plaća zaposlenih po područjima KD BiH 2010

	Prosječna neto plaća u KM					Prosječna bruto plaća u KM				
	θ 2025	V 2026	VI 2026	Indeks VI 2026 / θ 2025	Indeks VI 2026 / V 2026	θ 2025	V 2026	VI 2026	Indeks VI 2026 / θ 2025	Indeks VI 2026 / V 2026
UKUPNO	**1.459**	**1.560**	**1.542**	**105,7**	**98,8**	**2.277**	**2.441**	**2.412**	**105,9**	**98,8**
A Poljoprivreda, šumarstvo i ribolov	1.392	1.473	1.413	101,5	95,9	2.165	2.287	2.202	101,7	96,3
B Vađenje ruda i kamena	1.214	1.287	1.354	111,5	105,2	1.732	1.777	1.846	106,6	103,9
C Prerađivačka industrija	1.336	1.386	1.368	102,4	98,7	2.069	2.140	2.132	103,0	99,6
D Proizvodnja i snabdijevanje električnom energijom, plinom, parom i klimatizacija	2.067	2.182	2.247	108,7	103,0	3.258	3.443	3.547	108,9	103,0
E Snabdijevanje vodom; uklanjanje otpadnih voda, upravljanje otpadom te djelatnosti sanacije okoliša	1.340	1.428	1.471	109,8	103,0	2.069	2.238	2.288	110,6	102,2
F Građevinarstvo	1.038	1.068	1.057	101,8	99,0	1.594	1.649	1.630	102,3	98,8
G Trgovina na veliko i na malo; popravak motornih vozila i motocikala	1.139	1.180	1.177	103,3	99,7	1.770	1.842	1.833	103,6	99,5
H Prijevoz i skladištenje	1.224	1.313	1.276	104,2	97,2	1.898	2.047	1.991	104,9	97,3
I Djelatnosti pružanja smještaja te pripreme i usluživanja hrane (hotelijerstvo i ugostiteljstvo)	1.019	1.067	1.070	105,0	100,3	1.568	1.665	1.674	106,8	100,5
J Informacije i komunikacije	1.776	1.830	1.888	106,3	103,2	2.741	2.902	2.999	109,4	103,3
K Finansijske djelatnosti i djelatnosti osiguranja	1.740	1.807	1.766	101,5	97,7	2.740	2.847	2.781	101,5	97,7
L Poslovanje nekretninama	1.170	1.336	1.364	116,6	102,1	1.897	2.148	2.201	116,0	102,5
M Stručne, naučne i tehničke djelatnosti	1.557	1.548	1.553	99,7	100,3	2.481	2.567	2.581	104,0	100,5
N Administrativne i pomoćne uslužne djelatnosti	1.310	1.423	1.443	110,2	101,4	2.071	2.244	2.278	110,0	101,5
O Javna uprava i odbrana; obavezno socijalno osiguranje	1.972	2.177	2.075	105,2	95,3	3.083	3.432	3.268	106,0	95,2
P Obrazovanje	1.382	1.578	1.576	114,0	99,9	2.188	2.472	2.476	113,2	100,2
Q Djelatnosti zdravstvene i socijalne zaštite	1.958	2.037	2.034	103,9	99,9	3.068	3.242	3.189	103,9	98,4
R Umjetnost, zabava i rekreacija	1.221	1.325	1.330	108,9	100,4	1.912	2.082	2.090	109,3	100,4
S Ostale uslužne djelatnosti	1.282	1.390	1.393	108,7	100,2	1.967	2.146	2.150	109,3	100,2

Prosječna neto plaća u KM, juni/lipanj 2026

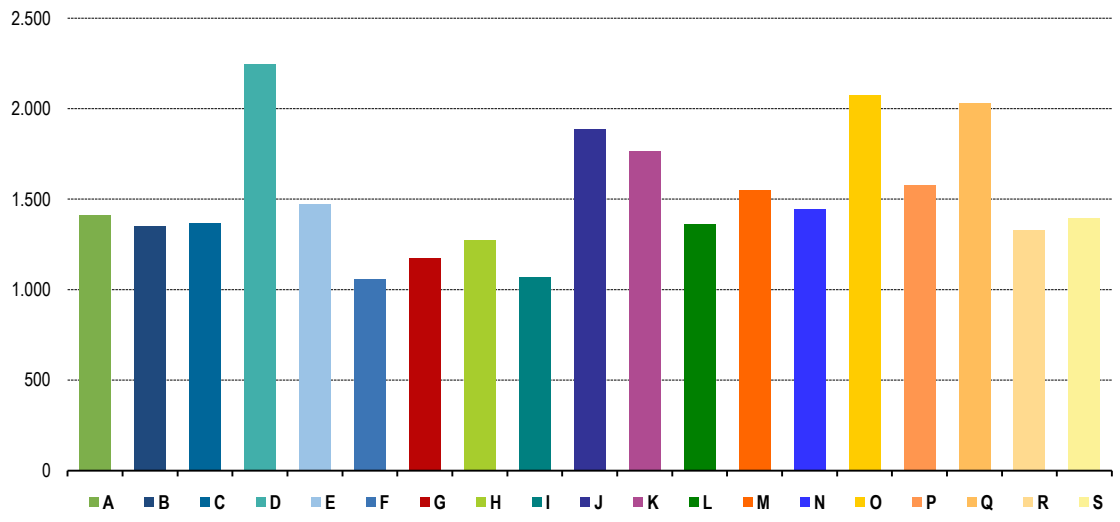

POLJOPRIVREDA, ŠUMARSTVO I RIBOLOV

Zaklana stoka i perad u II tromjesečju 2026. godine

	Zaklano u II tromjesečju 2026		
	broj grla	neto težina, t	randman, %
Goveda – ukupno	**226**	**76,1**	**54,3**
Telad starosti do 8 mjeseci	20	1,9	50,4
Junad starosti od 8 do 12 mjeseci	10	2,5	50,7
Krave	31	10,3	50,8
Bikovi	165	61,5	55,2
Ovce – ukupno	**251**	**3,7**	**51,3**
Janjad do 12 mjeseci starosti	216	3,0	50,9
Ovce	35	0,8	53,0

Napomena:

Broj zaklanih grla stoke po kategorijama ukoliko je manji od deset ne publikuje se.

Proizvodnja, prodaja i zalihe šumskih sortimenata

juni/lipanj 2026. godine

000 m^3

	Proizvodnja				Prodaja		Zalihe (stanje krajem mjeseca)
	VI		I–VI		I–VI		
	2025	2026	2025	2026	2025	2026	2026
UKUPNO	**48**	**42**	**228**	**184**	**210**	**186**	**51**
Trupci četinara/četinjača	16	11	69	46	63	44	5
Jamsko drvo četinara/četinjača	-	0	0	0	0	0	0
Ostalo dugo drvo četinara/četinjača	-	-	-	-	-	-	-
Prostorno drvo četinara/četinjača	11	9	49	39	39	43	17
Trupci lišćara/listača	5	5	28	24	26	23	4
Jamsko drvo lišćara/listača	-	-	-	-	-	-	-
Ostalo dugo drvo lišćara/listača	-	-	-	-	-	-	-
Prostorno drvo lišćara/listača	-	-	-	-	-	-	-
Ogrjevno drvo četinara/četinjača	-	-	-	-	-	-	-
Ogrjevno drvo lišćara/listača	17	16	82	76	82	76	25
Ostalo grubo obrađeno drvo[1)]	-	-	-	-	-	-	-

[1)] Uključuje sitno tehničko drvo, cijepane drvene motke i kolje

Indeksi obima industrijske proizvodnje - ukupno, prema GIG, područjima i oblastima KD BiH 2010

juni/lipanj 2026. godine

	VI 2026 / Ø 2025	VI 2026 / V 2026	VI 2026 / VI 2025	I–VI 2026 / I–VI 2025
INDUSTRIJA UKUPNO	**111,4**	**111,1**	**116,5**	**103,2**
PREMA GLAVNIM INDUSTRIJSKIM GRUPACIJAMA				
AL Intermedijarni proizvodi	147,6	138,2	149,4	118,1
AE Energija	59,4	75,3	76,3	82,5
BB Kapitalni proizvodi	121,8	111,6	123,2	114,1
CD Trajni proizvodi za široku potrošnju	38,3	19,6	183,7	101,7
CN Netrajni proizvodi za široku potrošnju	117,1	111,0	105,4	98,6
PREMA PODRUČJIMA I OBLASTIMA KD-a				
B VAĐENJE RUDA I KAMENA	**22,8**	**37,5**	**32,1**	**55,0**
05 Ugalj i lignit	21,4	35,1	31,5	55,1
08 Vađenje ostalih ruda i kamena	69,6	126,3	39,4	48,8
C PRERAĐIVAČKA INDUSTRIJA	**129,7**	**120,3**	**127,7**	**111,3**
10 Proizvodnja prehrambenih proizvoda	118,0	125,3	118,2	100,3
11 Proizvodnja pića	171,4	77,8	96,0	129,0
16 Prerada drva i proizvoda od drva i pluta, osim namještaja; proizvodnja predmeta od slame i pletarskih materijala	97,3	104,2	100,9	87,9
17 Proizvodnja papira i proizvoda od papira	80,2	152,7	96,5	84,2
18 Štampanje i umnožavanje snimljenih zapisa	47,6	46,8	75,6	80,2
20 Proizvodnja hemikalija i hemijskih proizvoda	102,8	90,4	105,1	105,2
22 Proizvodnja proizvoda od gume i plastičnih masa	115,9	104,0	116,9	112,4
23 Proizvodnja ostalih nemetalnih mineralnih proizvoda	-	-	274,6	113,7
25 Proizvodnja gotovih metalnih proizvoda, osim mašina i opreme	113,4	116,9	106,8	109,6
27 Proizvodnja električne opreme	190,1	129,5	266,0	236,1
29 Proizvodnja motornih vozila,	120,5	106,6	128,7	112,8
prikolica i poluprikolica	38,3	19,6	183,7	101,7
31 Proizvodnja namještaja	102,5	80,5	73,0	90,3
32 Ostala prerađivačka industrija	120,3	115,8	133,4	105,4
33 Usluge popravke i instaliranja mašina i uređaja				
D PROIZVODNJA I SNABDIJEVANJE/OPSKRBA ELEKTRIČNOM ENERGIJOM I PLINOM (OSIM 35.3)[1]	**86,6**	**94,3**	**102,0**	**103,4**
35 Proizvodnja i snabdijevanje/opskrba električnom energijom i plinom (osim 35.3)[1]	86,6	94,3	102,0	103,4

[1)] Grana djelatnosti 35.3, Proizvodnja i snabdijevanje/opskrba parom i klimatizacija

−* Indeks veći od 300,0

VANJSKA TRGOVINA

u 000 KM

	Izvoz po područjima klasifikacije djelatnosti KD BiH 2010, u 000 KM						Uvoz po područjima klasifikacije djelatnosti KD BiH 2010, U 000KM					
	V 2026	VI 2026	VI 2026 / V 2026	I–VI 2025	I–VI 2026	I–VI 2026 / I–VI 2025	V 2026	VI 2026	VI 2026 / V 2026	I–VI 2025	I–VI 2026	I–VI 2026 / I–VI 2025
UKUPNO	**83.520**	**86.464**	**103,5**	**433.336**	**493.095**	**113,8**	**80.462**	**73.105**	**90,9**	**396.161**	**459.813**	**116,1**
A Poljoprivreda, šumarstvo i ribarstvo	1.856	2.177	117,3	8.770	10.660	121,5	507	447	88,1	4.317	4.179	96,8
B Vađenje rude i kamena	21	16	72,8	162	106	65,3	69	75	107,7	348	372	107,1
C Prerađivačka industrija	79.386	80.021	100,8	414.592	469.675	113,3	79.734	72.566	91,0	392.243	454.679	115,9
D Proizvodnja i snabdijevanje električnom energijom, gasom/plinom, parom i klimatizacija	-	-	-	-	-	-	-	-	-	-	-	-
Ostalo	2.257	4.252	188,4	10.352	12.654	122,2	152	18	12,0	415	583	140,4
Nerazvrstano po kategorijama	-	-	-	-541	-	-	-	-	-	-1.162	-	-

Izvor: Baza podataka Uprave za indirektno/neizravno oporezivanje BiH

Prethodni podaci

u 000 KM

	Izvoz po sektorima i odsjecima SMTK - Rev. 4, u 000 KM						Uvoz po sektorima i odsjecima SMTK - Rev. 4, u 000 KM					
	V 2026	VI 2026	VI 2026 / V 2026	I–VI 2025	I–VI 2026	I–VI 2026 / I–VI 2025	V 2026	VI 2026	VI 2026 / V 2026	I–VI 2025	I–VI 2026	I–VI 2026 / I–VI 2025
UKUPNO	**83.520**	**86.464**	**103,5**	**433.336**	**493.095**	**113,8**	**80.462**	**73.105**	**90,9**	**396.161**	**459.813**	**116,1**
0 HRANA I ŽIVE ŽIVOTINJE	1.569	2.164	137,9	14.022	12.461	88,9	2.468	2.757	111,7	21.272	18.329	86,2
00 Žive životinje	-	-	-	-	1	-	-	98	-	1.521	1.723	113,3
01 Meso i mesne prerađevine	-	-	-	-	-	-	-	-	-	153	534	349,0
02 Mlijeko, mliječne prerađevine i jaja	636	929	146,1	5.620	4.741	84,4	398	1.162	292,0	9.188	4.965	54,0
03 Ribe, vodozemci i njihove prerađevine	86	201	233,7	1.177	957	81,3	-	-	-	-	-	-
04 Žitarice i proizvodi od žitarica	30	42	140,0	655	220	33,6	60	21	35,0	59	333	564,4
05 Voće i povrće	416	538	129,3	3.311	2.647	79,9	156	395	253,2	1.681	1.746	103,9
06 Šećer, šećerne prerađevine i med	-	1	-	104	37	35,6	130	16	12,3	997	852	85,5
07 Kafa, čaj, kakao i začini	98	157	160,2	702	1.080	153,8	268	110	41,0	990	627	63,3
08 Hrana za životinje	20	45	225,0	624	633	101,4	1.290	875	67,8	6.025	6.798	112,8
09 Ostali jestivi proizvodi	283	251	88,7	1.829	2.145	117,3	166	80	48,2	658	751	114,1
1 PIĆA I DUHAN	112	161	143,8	253	740	292,5	8	219	-	297	347	116,8
11 Pića	112	161	143,8	253	740	292,5	8	219	-	297	347	116,8
12 Duhan i proizvodi od duhana	-	-	-	-	-	-	-	-	-	-	-	-
2 SIROVE MATERIJE NEJESTIVE, OSIM GORIVA	4.692	6.939	147,9	24.425	27.087	110,9	183	391	213,7	2.259	1.961	86,8
21 Sirove kože i sirovo krzno	-	28	-	285	198	69,5	-	-	-	134	37	27,6
22 Uljano sjemenje i plodovi	-	-	-	1	3	300,0	-	-	-	-	-	-
23 Sirovi i sintetički kaučuk	-	-	-	-	-	-	-	-	-	8	1	12,5
24 Drvo i pluta	2.433	2.677	110,0	13.652	14.318	104,9	41	120	292,7	798	674	84,5
25 Celuloza i papirni otpaci	-	-	-	-	-	-	-	15	-	25	45	180,0
26 Sirova tekstilna vlakna i njihovi otpaci	1	-	-	-	1	-	47	131	278,7	807	603	74,7
27 Prirodna đubriva i minerali osim goriva	22	16	72,7	162	107	66,0	29	80	275,9	252	294	116,7
28 Metalne rude i otpaci od metala	2.236	4.218	188,6	10.303	12.460	120,9	1	-	-	4	3	75,0
29 Sirovine biljne i životinjske, ostale	-	-	-	22	-	-	65	45	69,2	231	304	131,6

u 000 KM

		Izvoz po sektorima i odsjecima SMTK - Rev. 4, u 000 KM, (nastavak)						Uvoz po sektorima i odsjecima SMTK - Rev. 4, u 000 KM, (nastavak)					
		V 2026	VI 2026	VI 2026 / V 2026	I–VI 2025	I–VI 2026	I–VI 2026 / I–VI 2025	V 2026	VI 2026	VI 2026 / V 2026	I–VI 2025	I–VI 2026	I–VI 2026 / I–VI 2025
3	MINERALNA GORIVA, MAZIVA I SRODNI PROIZVODI	-	-	-	-	-	-	41	16	39,0	307	249	81,1
32	Ugalj, koks i briketi	-	-	-	-	-	-	40	-	-	148	149	100,7
33	Nafta i derivati od nafte	-	-	-	-	-	-	1	12	-	159	95	59,7
34	Prirodni i industrijski gas	-	-	-	-	-	-	-	4	-	-	5	-
35	Električna energija	-	-	-	-	-	-	-	-	-	-	-	-
4	ULJA, MASTI I VOSKOVI ŽIVOTINJSKOG ILI BILJNOG PORIJEKLA	-	-	-	65	-	-	16	-	-	89	21	23,6
41	Životinjska ulja i masti	-	-	-	-	-	-	-	-	-	-	-	-
42	Biljna ulja i masti, sirova i rafinirana	-	-	-	65	-	-	16	-	-	89	21	23,6
43	Prerađena biljna i životinjska ulja i masnoće	-	-	-	-	-	-	-	-	-	-	-	-
5	HEMIJSKI/KEMIJSKI PROIZVODI	719	799	111,1	3.873	4.041	104,3	7.849	8.213	104,6	46.358	53.459	115,3
51	Organske hemikalije/kemikalije	-	-	-	-	-	-	131	75	57,3	353	490	138,8
52	Anorganske hemikalije/kemikalije	-	-	-	5	-	-	8	17	212,5	57	102	178,9
53	Boje i štavila	2	6	300,0	71	33	46,5	402	593	147,5	1.426	2.794	195,9
54	Medicinski i farmaceutski proizvodi	-	-	-	-	249	-	3.493	2.414	69,1	17.155	19.605	114,3
55	Toaletni proizvodi i proizvodi za čišćenje	6	6	100,0	31	21	67,7	133	323	242,9	872	1.315	150,8
56	Vještačka đubriva	-	-	-	-	-	-	9	38	422,2	525	594	113,1
57	Plastične mase u primarnim oblicima	6	1	16,7	124	28	22,6	1.353	1.936	143,1	10.691	11.550	108,0
58	Plastične mase, ne-primarni oblici	703	772	109,8	3.588	3.691	102,9	2.024	2.542	125,6	12.991	14.885	114,6
59	Ostale hemikalije/kemikalije	2	14	700,0	54	19	35,2	296	275	92,9	2.288	2.124	92,8
6	INDUSTRIJSKI PROIZVODI, RAZVRSTANI UGLAVNOM PO VRSTI SIROVINA	36.968	33.675	91,1	173.433	221.679	127,8	45.227	36.834	81,4	173.150	241.805	139,7
61	Koža, krzno i proizvodi od kože i krzna	-	-	-	6	9	150,0	3	-	-	39	7	17,9
62	Guma i gumeni proizvodi	2	1	50,0	26	11	42,3	299	255	85,3	1.274	1.663	130,5
63	Proizvodi od drveta, osim namještaja	2.535	2.316	91,4	13.979	13.776	98,5	1.813	1.046	57,7	8.367	8.039	96,1
64	Papir, ljepenka i ostali slični proizvodi	90	90	100,0	994	373	37,5	1.054	1.309	124,2	5.997	5.920	98,7
65	Predivo, tkanine i tekstilni proizvodi	413	605	146,5	3.949	3.460	87,6	2.184	1.479	67,7	13.863	10.568	76,2
66	Proizvodi od nemetalnih minerala	895	885	98,9	4.577	5.069	110,7	2.280	1.810	79,4	10.810	11.291	104,4
67	Željezo i čelik	754	898	119,1	5.723	5.362	93,7	5.913	4.698	79,5	29.351	33.320	113,5
68	Obojeni metali	17.845	13.201	74,0	66.419	112.034	168,7	26.630	20.749	77,9	74.922	140.056	186,9
69	Metalni proizvodi	14.434	15.679	108,6	77.760	81.585	104,9	5.051	5.488	108,7	28.527	30.941	108,5
7	MAŠINE/STROJEVI I TRANSPORTNA SREDSTVA	27.178	29.668	109,2	114.927	144.704	125,9	16.388	17.130	104,5	105.381	97.386	92,4
71	Pogonske mašine i oprema	20	9	45,0	182	85	46,7	242	167	69,0	824	1.087	131,9
72	Mašine specijalizirane za određene industrije	1.126	1.539	136,7	9.338	9.608	102,9	2.223	1.900	85,5	15.101	12.028	79,7
73	Mašine za obradu metala	467	689	147,5	2.835	2.826	99,7	1.771	2.056	116,1	5.411	9.141	168,9
74	Ostale industrijske mašine i dijelovi	3.883	4.306	110,9	20.696	23.461	113,4	2.124	4.057	191,0	18.152	17.426	96,0
75	Kancelarijske mašine i mašine za automatsku obradu podataka	53	88	166,0	256	394	153,9	55	110	200,0	859	748	87,1
76	Telekomunikacijski aparati i aparati za snimanje zvuka	69	86	124,6	130	302	232,3	46	189	410,9	793	551	69,5
77	Električne mašine, aparati i uređaji	10.087	10.691	106,0	23.260	39.556	170,1	4.071	4.593	112,8	36.416	26.214	72,0
78	Drumska vozila	10.732	11.703	109,0	55.313	64.646	116,9	5.856	4.058	69,3	27.791	30.133	108,4
79	Ostala transportna vozila	741	557	75,2	2.917	3.826	131,2	-	-	-	34	58	170,6
8	RAZNI INDUSTRIJSKI PROIZVODI	12.282	13.058	106,3	102.879	82.383	80,1	8.282	7.545	91,1	48.210	46.256	95,9
81	Montažne zgrade, sanitarni, rasvjetni i grijaći uređaji	588	796	135,4	4.246	4.480	105,5	276	183	66,3	1.350	1.040	77,0
82	Namještaj i njegovi dijelovi	2.139	2.307	107,9	14.543	12.292	84,5	1.042	1.024	98,3	4.860	4.975	102,4
83	Torbe, tašne, neseseri i slični proizvodi	-	-	-	10	174	-	12	32	266,7	309	255	82,5
84	Odjeća	381	714	187,4	4.824	2.959	61,3	140	562	401,4	1.809	1.879	103,9
85	Obuća	-	1	-	-	1	-	48	59	122,9	1.241	949	76,5
87	Naučni i kontrolni instrumenti	4.287	4.986	116,3	45.900	29.906	65,2	3.789	2.268	59,9	21.170	18.046	85,2
88	Fotografski i optički proizvodi, satovi	-	-	-	-	-	-	19	74	389,5	259	180	69,5
89	Ostali industrijski proizvodi	4.887	4.254	87,1	33.356	32.571	97,6	2.956	3.343	112,9	17.212	18.932	110,0
9	Proizvodi, nerazvrstani po kategorijama	-	-	-	-541	-	-	-	-	-	-1.162	-	-

Izvor: Baza podataka Uprave za indirektno/neizravno oporezivanje BiH

Prethodni podaci

VANJSKA TRGOVINA

u 000 KM

	Izvoz prema Međunarodnoj klasifikaciji ekonomske namjene proizvoda (BEC) Rev. 4, u 000 KM						Uvoz prema Međunarodnoj klasifikaciji ekonomske namjene proizvoda (BEC) Rev. 4, u 000 KM					
	V 2026	VI 2026	VI 2026 / V 2026	I–VI 2025	I–VI 2026	I–VI 2026 / I–VI 2025	V 2026	VI 2026	VI 2026 / V 2026	I–VI 2025	I–VI 2026	I–VI 2026 / I–VI 2025
UKUPNO	**83.520**	**86.464**	**103,5**	**433.336**	**493.095**	**113,8**	**80.462**	**73.105**	**90,9**	**396.161**	**459.813**	**116,1**
1. Hrana i pića	1.661	2.279	137,2	11.755	12.571	106,9	1.201	2.101	174,9	10.851	10.376	95,6
2. Industrijski materijali	47.522	47.163	99,2	166.466	266.951	160,4	53.945	46.585	86,4	186.194	301.374	161,9
3. Goriva i maziva	1.699	1.606	94,5	5.593	9.016	161,2	48	23	47,9	307	330	107,5
4. Kapitalni proizvodi (osim transportnih sredstava), dijelovi i pribor	13.113	14.775	112,7	78.896	83.216	105,5	13.566	13.220	97,4	77.789	80.132	103,0
5. Transportna sredstva, njihovi dijelovi i pribor	11.948	12.834	107,4	50.637	71.550	141,3	6.278	4.428	70,5	24.668	33.049	134,0
6. Proizvodi za široku potrošnju	7.577	7.807	103,0	42.563	49.791	117,0	5.424	6.748	124,4	25.312	34.552	136,5
7. Proizvodi, drugdje nespomenuti	-	-	-	77.426	-	-	-	-	-	71.040	-	-

Izvor: Baza podataka Uprave za indirektno/neizravno oporezivanje BiH

Prethodni podaci

u 000 KM

	Izvoz po zemljama prema geografskim zonama, u 000 KM						Uvoz po zemljama prema geografskim zonama, u 000 KM					
	V 2026	VI 2026	VI 2026 / V 2026	I–VI 2025	I–VI 2026	I–VI 2026 / I–VI 2025	V 2026	VI 2026	VI 2026 / V 2026	I–VI 2025	I–VI 2026	I–VI 2026 / I–VI 2025
UKUPNO	**83.520**	**86.464**	**103,5**	**433.336**	**493.095**	**113,8**	**80.462**	**73.105**	**90,9**	**396.161**	**459.813**	**116,1**
ZEMLJE EU	80.997	83.104	102,6	408.013	473.071	115,9	65.590	57.428	87,6	305.452	365.688	119,7
Austrija	36.289	35.711	98,4	159.048	205.511	129,2	30.612	24.248	79,2	107.671	166.077	154,2
Belgija	2.279	1.438	63,1	16.912	17.819	105,4	623	287	46,1	2.420	3.804	157,2
Bugarska	146	173	118,5	730	871	119,3	77	123	159,7	310	297	95,8
Češka	26	15	57,7	109	147	134,9	605	690	114,0	3.907	4.614	118,1
Kipar	-	-	-	-	-	-	-	-	-	-	-	-
Danska	18	2	11,1	-	21	-	259	199	76,8	831	1.719	206,9
Estonija	-	-	-	-	-	-	12	-	-	72	43	59,7
Finska	-	-	-	-	-	-	26	334	-	781	1.226	157,0
Francuska	244	258	105,7	2.440	2.182	89,4	567	505	89,1	4.400	3.586	81,5
Grčka	-	37	-	425	125	29,4	190	363	191,1	3.075	1.877	61,0
Hrvatska	5.361	5.643	105,3	35.547	34.832	98,0	2.902	2.433	83,8	19.557	18.320	93,7
Irska	132	8	6,1	-	304	-	539	612	113,5	2.815	3.524	125,2
Italija	9.510	10.865	114,2	47.391	55.750	117,6	10.024	9.043	90,2	55.548	50.769	91,4
Latvija (Letonija)	-	-	-	-	-	-	-	-	-	2	1	50,0
Litvanija	-	-	-	-	-	-	215	-	-	143	363	253,8
Luksemburg	333	179	53,8	394	1.019	258,6	4	-	-	-	4	-
Mađarska	167	166	99,4	588	814	138,4	569	548	96,3	7.660	3.815	49,8
Malta	-	-	-	-	-	-	-	-	-	9	-	-
Nizozemska	1.025	1.004	98,0	19.055	6.086	31,9	614	530	86,3	3.761	4.358	115,9
Njemačka	10.066	10.328	102,6	56.354	64.149	113,8	11.569	11.297	97,6	55.988	66.086	118,0
Poljska	-	109	-	275	439	159,6	1.632	1.377	84,4	6.394	8.320	130,1
Portugal	-	-	-	-	-	-	344	131	38,1	611	603	98,7

	Izvoz po zemljama prema geografskim zonama, u 000 KM, (nastavak)						Uvoz po zemljama prema geografskim zonama, u 000 KM, (nastavak)					
												u 000 KM
	V 2026	VI 2026	VI 2026 / V 2026	I–VI 2025	I–VI 2026	I–VI 2026 / I–VI 2025	V 2026	VI 2026	VI 2026 / V 2026	I–VI 2025	I–VI 2026	I–VI 2026 / I–VI 2025
Rumunija	523	457	87,4	3.162	2.838	89,8	129	113	87,6	920	517	56,2
Slovačka	261	203	77,8	1.518	1.616	106,5	3	35	-	404	182	45,0
Slovenija	12.218	12.617	103,3	61.409	67.238	109,5	3.143	3.337	106,2	23.947	19.751	82,5
Španija	2.090	3.516	168,2	931	9.260	994,6	607	730	120,3	2.663	3.511	131,8
Švedska	309	375	121,4	1.725	2.050	118,8	325	493	151,7	1.563	2.321	148,5
Ujedinjeno Kraljevstvo	-	-	-	-	-	-	-	-	-	-	-	-
ZEMLJE EFTE	1.749	1.797	102,7	13.070	12.223	93,5	632	634	100,3	2.862	4.235	148,0
Island	-	-	-	-	-	-	14	62	442,9	146	247	169,2
Lihtenštajn	-	5	-	864	24	2,8	85	85	100,0	276	255	92,4
Norveška	1.637	1.792	109,5	11.665	11.445	98,1	489	312	63,8	2.180	3.400	156,0
Švicarska	112	-	-	541	754	139,4	44	175	397,7	260	333	128,1
OSTALE EVROPSKE ZEMLJE	289	638	220,8	7.683	3.454	45,0	5.794	6.735	116,2	32.859	37.506	114,1
Albanija	109	153	140,4	1.276	679	53,2	-	28	-	44	109	247,7
Crna Gora	-	-	-	1.423	4	0,3	-	-	-	-	48	-
Kosovo	-	101	-	439	319	72,7	410	912	222,4	2.480	3.619	145,9
Sjeverna Makedonija	-	-	-	-	-	-	-	329	-	45	420	933,3
Ruska Federacija	180	266	147,8	2.553	2.051	80,3	2.268	1.947	85,8	11.267	11.711	103,9
Srbija	-	-	-	757	214	28,3	2.682	2.485	92,7	12.062	14.606	121,1
Turska	-	118	-	1.168	118	10,1	86	168	195,3	1.262	1.157	91,7
Ostale zemlje	-	-	-	67	69	103,0	348	866	248,9	5.699	5.836	102,4
AFRIKA	-	-	-	16	-	-	70	65	92,9	646	333	51,5
ZEMLJE SJEVERNE AFRIKE	-	-	-	6	-	-	66	64	97,0	280	294	105,0
OSTALE AFRIČKE ZEMLJE	-	-	-	10	-	-	4	1	25,0	366	39	10,7
AMERIKA	388	321	82,7	2.203	2.192	99,5	1.620	1.527	94,3	9.555	7.804	81,7
ZEMLJE SJEVERNE AMERIKE	336	238	70,8	2.014	1.882	93,4	1.058	1.333	126,0	3.775	4.722	125,1
Kanada	-	-	-	-	96	-	-	-	-	-	-	-
SAD	336	238	70,8	2.014	1.786	88,7	1.058	1.333	126,0	3.775	4.722	125,1
Ostale zemlje	-	-	-	-	-	-	-	-	-	-	-	-
ZEMLJE CENTRALNE AMERIKE I KARIBA	52	83	159,6	189	310	164,0	433	16	3,7	5.221	1.874	35,9
ZEMLJE JUŽNE AMERIKE	-	-	-	-	-	-	129	178	138,0	559	1.208	216,1
AZIJA	-	511	-	2.631	1.858	70,6	6.706	6.645	99,1	43.657	43.685	100,1
ZEMLJE BLISKOG I SREDNJEG ISTOKA	-	490	-	2.445	1.697	69,4	16	351	-	1.821	2.686	147,5
OSTALE ZEMLJE AZIJE	-	21	-	186	161	86,6	6.690	6.294	94,1	41.836	40.999	98,0
Indija	-	-	-	-	-	-	616	259	42,0	2.375	2.980	125,5
Japan	-	-	-	-	-	-	619	645	104,2	625	2.876	460,2
Kina	-	2	-	52	4	7,7	5.161	5.061	98,1	36.640	33.375	91,1
Malezija	-	9	-	2	25	-	25	15	60,0	70	120	171,4
Ostale zemlje	-	10	-	132	132	100,0	269	314	116,7	2.126	1.648	77,5
ZEMLJE OKEANIJE I POLARNOG REGIONA	97	93	95,9	261	297	113,8	-	-	-	46	-	-
AUSTRALIJA I NOVI ZELAND	97	93	95,9	261	297	113,8	-	-	-	46	-	-
Australija	97	93	95,9	205	297	144,9	-	-	-	45	-	-
Novi Zeland	-	-	-	56	-	-	-	-	-	1	-	-
Ostale zemlje	-	-	-	-	-	-	-	-	-	-	-	-
OSTALE ZEMLJE OKEANIJE I POLARNOG REGIONA	-	-	-	-	-	-	-	-	-	-	-	-
Neraspoređeno	-	-	-	-541	-	-	50	71	142,0	1.084	562	51,8

Izvor: Baza podataka Uprave za indirektno/neizravno oporezivanje BiH

Prethodni podaci

TURIZAM

Turistički promet za juni/lipanj 2026. godine
Kapaciteti, turisti i noćenja

	Dolasci turista				Noćenja turista			
	VI 2026	VI 2026 / VI 2025	I–VI 2026	I–VI 2026 / I–VI 2025	VI 2026	VI 2026 / VI 2025	I–VI 2026	I–VI 2026 / I–VI 2025
	Dolasci i noćenja turista							
UKUPNO	**6.799**	**83,4**	**25.992**	**89,0**	**10.973**	**79,5**	**42.987**	**87,6**
Domaći	2.357	106,7	11.572	96,9	4.243	107,0	21.228	98,0
Strani	4.442	74,7	14.420	83,5	6.730	68,4	21.759	79,4
BROJ LEŽAJA	**1.825**							
	Dolasci i noćenja turista prema vrstama objekata							
UKUPNO	**6.799**	**83,4**	**25.992**	**89,0**	**10.973**	**79,5**	**42.987**	**87,6**
Hoteli i sličan smještaj	6.488	85,2	24.466	91,4	10.171	80,5	39.113	88,4
Odmarališta i slični objekti za kraći odmor	311	63,9	1.471	61,3	802	72,6	3.819	79,8
Kampovi i prostori za kampiranje	-	-	55	105,8	-	-	55	105,8
Ostali smještaj	-	-	-	-	-	-	-	-
DOMAĆI	**2.357**	**106,7**	**11.572**	**96,9**	**4.243**	**107,0**	**21.228**	**98,0**
Hoteli i sličan smještaj	2.132	112,9	10.418	103,0	3.692	114,2	18.115	100,1
Odmarališta i slični objekti za kraći odmor	225	70,1	1.154	63,0	551	75,5	3.113	87,3
Kampovi i prostori za kampiranje	-	-	-	-	-	-	-	-
Ostali smještaj	-	-	-	-	-	-	-	-
STRANI	**4.442**	**74,7**	**14.420**	**83,5**	**6.730**	**68,4**	**21.759**	**79,4**
Hoteli i sličan smještaj	4.356	76,1	14.048	84,3	6.479	68,9	20.998	80,3
Odmarališta i slični objekti za kraći odmor	86	51,8	317	55,9	251	67,1	706	58,0
Kampovi i prostori za kampiranje	-	-	55	105,8	-	-	55	105,8
Ostali smještaj	-	-	-	-	-	-	-	-

Dolasci i noćenja turista prema načinu dolaska

	Individualno				Organizirano			
	dolasci turista		noćenje turista		dolaci turista		noćenje turista	
	VI 2026	Struktura %	VI 2026	Struktura %	VI 2026	Struktura %	VI 2026	Struktura %
UKUPNO	**5.775**	**84,9**	**9.669**	**88,1**	**1.024**	**15,1**	**1.304**	**11,9**
Domaći	2.212	38,3	3.989	41,3	145	14,2	254	19,5
Strani	3.563	61,7	5.680	58,7	879	85,8	1.050	80,5

Svrha dolaska turista

	Poslovno				Ostalo			
	dolasci turista		noćenje turista		dolaci turista		noćenje turista	
	VI 2026	Struktura %	VI 2026	Struktura %	VI 2026	Struktura %	VI 2026	Struktura %
UKUPNO	**327**	**4,8**	**688**	**6,3**	**6.472**	**95,2**	**10.285**	**93,7**
Domaći	224	68,5	564	82,0	2.133	33,0	3.679	35,8
Strani	103	31,5	124	18,0	4.339	67,0	6.606	64,2

Dolasci i noćenja turista po zemljama prebivališta

	Dolasci turista				Noćenje turista			
	VI 2026	VI 2026 / VI 2025	I–VI 2026	I–VI 2026 / I–VI 2025	VI 2026	VI 2026 / VI 2025	I–VI 2026	I–VI 2026 / I–VI 2025
UKUPNO STRANI	**4.442**	**74,7**	**14.420**	**83,5**	**6.730**	**68,4**	**21.759**	**79,4**
Albanija	-	-	12	46,2	-	-	13	15,1
Austrija	416	118,2	1.303	114,8	769	143,5	2.604	136,4
Belgija	31	147,6	62	129,2	40	173,9	82	118,8
Bugarska	2	5,4	59	36,9	7	18,9	100	42,6
Crna Gora	2	25,0	29	35,4	4	36,4	56	43,4
Češka	75	108,7	187	122,2	81	96,4	221	107,8
Danska	12	-	26	162,5	18	-	32	123,1
Estonija	-	-	4	200,0	-	-	9	-
Finska	2	40,0	10	90,9	2	40,0	13	100,0
Francuska	64	50,8	141	40,9	101	67,3	250	56,3
Grčka	12	240,0	16	15,2	15	-	37	23,1
Nizozemska	70	68,6	159	84,6	106	83,5	250	93,3
Hrvatska	525	96,3	2.221	102,3	642	85,5	3.057	95,7
Irska	3	30,0	17	68,0	3	8,8	31	45,6
Island	-	-	-	-	-	-	-	-
Italija	167	110,6	724	139,0	205	91,1	906	111,2
Kipar	-	-	-	-	-	-	-	-
Latvija	2	-	2	-	2	-	2	-
Litvanija	1	33,3	3	50,0	3	50,0	5	55,6
Luksemburg	7	-	17	-	7	-	22	-
Mađarska	217	176,4	1.075	127,8	234	98,7	1.258	108,5
Sjeverna Makedonija	22	183,3	125	111,6	33	206,3	173	105,5
Malta	1	-	6	-	1	-	6	-
Norveška	7	100,0	99	-	7	53,8	118	-
Njemačka	575	116,2	1.163	101,4	957	102,8	2.016	93,9
Poljska	95	115,9	166	59,9	108	122,7	217	73,1
Portugal/Portugalija	2	25,0	6	42,9	2	22,2	8	44,4
Rumunija/Rumunjska	71	61,2	318	106,7	116	81,7	584	124,5
Rusija	43	165,4	93	109,4	52	185,7	139	120,9
Slovačka	31	93,9	59	53,2	41	113,9	74	51,0
Slovenija	411	84,9	1.899	86,1	573	87,6	2.589	83,9
Srbija	226	139,5	595	101,7	381	111,4	1.069	95,9
Španija/Španjolska	15	250,0	38	111,8	17	89,5	48	81,4
Švajcarska/Švicarska	45	93,8	224	128,0	83	83,8	524	105,4
Švedska	33	206,3	68	98,6	57	211,1	147	92,5
Turska	45	121,6	337	109,1	61	92,4	549	94,7
Ujedinjeno Kraljevstvo	26	108,3	75	121,0	34	100,0	145	117,9
Ukrajina	7	-	28	127,3	10	-	33	110,0
Ostale evropske zemlje	4	200,0	34	35,8	7	175,0	52	24,0

Dolasci i noćenja turista po zemljama prebivališta, (nastavak)

	Dolasci turista				Noćenje turista			
	VI 2026	VI 2026 / VI 2025	I–VI 2026	I–VI 2026 / I–VI 2025	VI 2026	VI 2026 / VI 2025	I–VI 2026	I–VI 2026 / I–VI 2025
Egipat	6	75,0	7	46,7	12	92,3	14	60,9
Južnoafrička Republika	4	-	4	-	8	-	8	-
Ostale afričke zemlje	5	16,1	25	69,4	8	23,5	37	88,1
Kanada	14	116,7	16	76,2	18	112,5	22	75,9
SAD	88	95,7	168	69,4	124	92,5	271	66,9
Ostale sjeverno-američke zemlje	3	60,0	6	120,0	3	37,5	6	75,0
Brazil	5	-	11	110,0	8	-	14	140,0
Ostale zemlje Južne i Srednje Amerike	2	40,0	7	43,8	2	40,0	7	41,2
Bahrein	4	30,8	7	33,3	4	18,2	9	27,3
Indija	5	125,0	10	37,0	7	116,7	16	45,7
Iran	1	33,3	5	125,0	2	50,0	6	85,7
Izrael	35	233,3	45	54,9	53	-	66	52,4
Japan	-	-	42	100,0	-	-	49	116,7
Južna Koreja	1	2,9	1	2,7	1	2,9	1	2,7
Katar	11	55,0	14	40,0	23	76,7	30	49,2
Narodna republika Kina	127	91,4	431	59,2	132	94,3	476	59,5
Kuvajt	31	21,7	47	15,0	63	25,0	95	15,7
Malezija	117	185,7	987	89,3	124	125,3	1.178	89,0
Oman	105	147,9	116	96,7	209	185,0	234	120,0
Saudijska Arabija	475	25,4	559	26,2	929	25,4	1.131	27,2
Ujedinjeni Arapski Emirati	37	32,5	74	15,3	72	33,6	127	14,3
Ostale azijske zemlje	62	48,8	205	91,5	80	35,2	231	60,6
Australija	37	100,0	205	277,0	69	176,9	260	-
Novi Zeland	-	-	1	25,0	-	-	3	75,0
Ostale zemlje Okeanije	-	-	27	128,6	-	-	29	103,6

KANTON POSAVSKI

PRIRODNO KRETANJE STANOVNIŠTVA I BRAKOVI

Prirodno kretanje stanovništva i brakovi po mjestu uobičajenog stanovanja

Općina	Ukupno rođeni	Živorođeni			Mrtvo-rođeni	Mjesto porođaja			Umrli			Od toga						Zaklju-čeni brakovi	Razve-deni brakovi
		ukupno	po spolu			u zdrav-stvenoj ustanovi	na drugom mjestu		ukupno	po spolu		umrla dojenčad			nasilne smrti				
			muški	ženski			sa stru-čnom pomoći	bez stručne pomoći		muški	ženski	ukupno	muški	ženski	ukupno	muški	ženski		
Za mjesec juni/lipanj 2026. godine – prvi rezultati																			
UKUPNO	**14**	**14**	**4**	**10**	**-**	**14**	**-**	**-**	**50**	**27**	**23**	**-**	**-**	**-**	**1**	**-**	**1**	**10**	**3**
Domaljevac-Šamac	5	5	-	5	-	5	-	-	4	1	3	-	-	-	1	-	1	-	-
Grad Orašje	6	6	2	4	-	6	-	-	23	11	12	-	-	-	-	-	-	4	1
Odžak	3	3	2	1	-	3	-	-	23	15	8	-	-	-	-	-	-	6	2
Za period januar/siječanj–juni/lipanj 2026. godine – prvi rezultati																			
UKUPNO	**65**	**65**	**31**	**34**	**-**	**65**	**-**	**-**	**246**	**132**	**114**	**-**	**-**	**-**	**2**	**1**	**1**	**47**	**15**
Domaljevac-Šamac	8	8	1	7	-	8	-	-	26	11	15	-	-	-	1	-	1	5	-
Grad Orašje	29	29	14	15	-	29	-	-	107	58	49	-	-	-	-	-	-	24	7
Odžak	28	28	16	12	-	28	-	-	113	63	50	-	-	-	1	1	-	18	8

Prosječna mjesečna isplaćena neto i bruto plaća zaposlenih po područjima KD BiH 2010

	Prosječna neto plaća u KM					Prosječna bruto plaća u KM				
	θ 2025	V 2026	VI 2026	Indeks VI 2026 / θ 2025	Indeks VI 2026 / V 2026	θ 2025	V 2026	VI 2026	Indeks VI 2026 / θ 2025	Indeks VI 2026 / V 2026
UKUPNO	**1.474**	**1.584**	**1.605**	**108,9**	**101,3**	**2.303**	**2.479**	**2.512**	**109,1**	**101,3**
A Poljoprivreda, šumarstvo i ribolov	-	-	-	-	-	-	-	-	-	-
B Vađenje ruda i kamena	-	-	-	-	-	-	-	-	-	-
C Prerađivačka industrija	1.428	1.486	1.557	109,0	104,8	2.240	2.339	2.445	109,2	104,5
D Proizvodnja i snabdijevanje električnom energijom, plinom, parom i klimatizacija	2.214	2.306	2.392	108,0	103,7	3.471	3.621	3.759	108,3	103,8
E Snabdijevanje vodom; uklanjanje otpadnih voda, upravljanje otpadom te djelatnosti sanacije okoliša	1.375	1.454	1.504	109,4	103,4	2.138	2.268	2.355	110,1	103,8
F Građevinarstvo	1.066	1.128	1.141	107,0	101,2	1.596	1.700	1.722	107,9	101,3
G Trgovina na veliko i na malo; popravak motornih vozila i motocikala	1.157	1.294	1.287	111,2	99,5	1.801	2.013	2.005	111,3	99,6
H Prijevoz i skladištenje	1.119	1.143	1.150	102,8	100,6	1.736	1.774	1.785	102,8	100,6
I Djelatnosti pružanja smještaja te pripreme i usluživanja hrane (hotelijerstvo i ugostiteljstvo)	1.011	1.080	1.071	105,9	99,2	1.584	1.684	1.670	105,4	99,2
J Informacije i komunikacije	1.779	1.925	1.909	107,3	99,2	2.805	3.040	3.014	107,5	99,1
K Finansijske djelatnosti i djelatnosti osiguranja	1.671	1.418	1.443	-	101,8	2.645	2.236	2.276	-	101,8
M Stručne, naučne i tehničke djelatnosti	1.611	1.034	1.010	-	97,7	2.598	1.605	1.569	-	97,8
N Administrativne i pomoćne uslužne djelatnosti	1.640	1.745	1.866	113,8	106,9	2.565	2.738	2.929	114,2	107,0
O Javna uprava i odbrana; obavezno socijalno osiguranje	1.826	2.005	1.985	108,7	99,0	2.870	3.154	3.125	108,9	99,1
P Obrazovanje	1.505	1.634	1.636	108,7	100,1	2.350	2.573	2.568	109,3	99,8
Q Djelatnosti zdravstvene i socijalne zaštite	1.683	1.854	1.891	112,4	102,0	2.596	2.868	2.928	112,8	102,1
R Umjetnost, zabava i rekreacija	992	1.076	1.058	106,7	98,3	1.544	1.677	1.648	106,7	98,3
S Ostale uslužne djelatnosti	-	-	-	-	-	-	-	-	-	-

Prosječna neto plaća u KM, juni/lipanj 2026

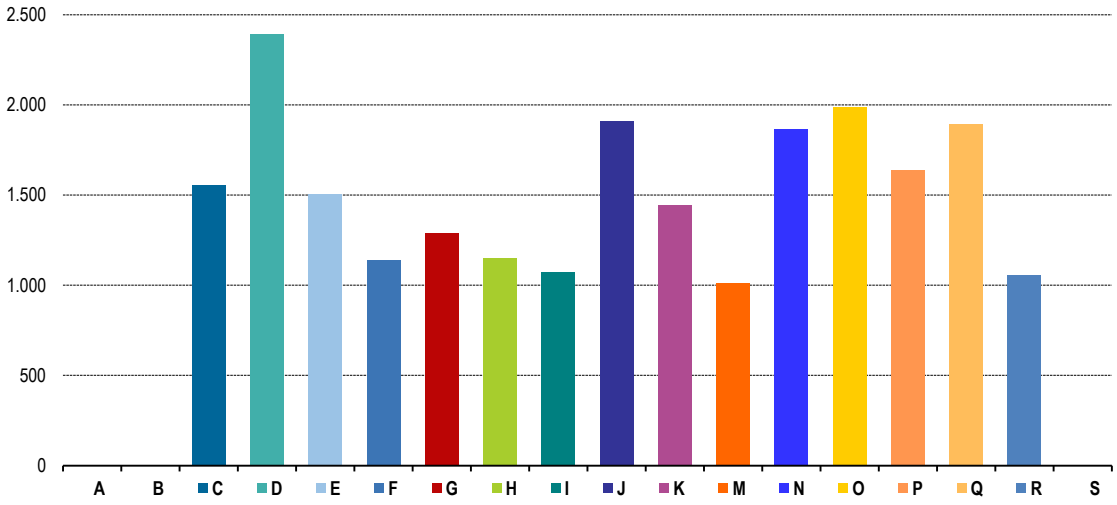

POLJOPRIVREDA, ŠUMARSTVO I RIBOLOV

Zaklana stoka i perad u II tromjesečju 2026. godine

	Zaklano u II tromjesečju 2026		
	broj grla	neto težina, t	randman, %
Goveda – ukupno	**22**	**7,3**	**54,1**
Bikovi	22	7,3	54,1
Svinje – ukupno	**16**	**1,2**	**71,4**
Svinje od 80 do 110 kg	16	1,2	71,4

Napomena:
Broj zaklanih grla stoke po kategorijama ukoliko je manji od deset ne publikuje se.

INDUSTRIJA

Indeksi obima industrijske proizvodnje - ukupno, prema GiG, područjima i oblastima KD BiH 2010
juni/lipanj 2026. godine

	VI 2026 / Ø 2025	VI 2026 / V 2026	VI 2026 / VI 2025	I–VI 2026 / I–VI 2025
INDUSTRIJA UKUPNO	**99,1**	**117,6**	**103,0**	**102,6**
PREMA GLAVNIM INDUSTRIJSKIM GRUPACIJAMA				
AI Intermedijarni proizvodi	103,0	139,6	108,9	106,9
AE Energija	88,3	106,4	102,8	105,5
BB Kapitalni proizvodi	92,1	84,0	87,9	92,4
CD Trajni proizvodi za široku potrošnju	125,9	–*	142,8	85,8
CN Netrajni proizvodi za široku potrošnju	101,8	112,2	103,2	115,5
PREMA PODRUČJIMA I OBLASTIMA KD-a				
C PRERAĐIVAČKA INDUSTRIJA	**100,1**	**118,7**	**103,1**	**102,3**
10 Proizvodnja prehrambenih proizvoda	118,3	212,7	159,6	119,4
15 Proizvodnja kože i srodnih proizvoda	107,3	129,6	121,0	123,5
16 Prerada drva i proizvoda od drva i pluta, osim namještaja; proizvodnja predmeta	88,7	83,7	79,0	117,0
20 Proizvodnja hemikalija i hemijskih proizvoda	63,1	74,3	70,0	122,5
22 Proizvodnja proizvoda od gume i plastičnih masa	62,3	87,5	65,7	71,0
25 Proizvodnja gotovih metalnih proizvoda, osim mašina i opreme	145,2	144,6	181,6	110,5
27 Proizvodnja električne opreme	124,1	150,0	100,0	114,8
28 Proizvodnja mašina i uređaja, d. n.	101,9	113,6	110,6	107,9
29 Proizvodnja motornih vozila, prikolica i poluprikolica	89,6	76,1	82,9	89,3
31 Proizvodnja namještaja	125,9	–*	142,8	85,8
D PROIZVODNJA I SNABDIJEVANJE/OPSKRBA ELEKTRIČNOM ENERGIJOM I PLINOM (OSIM 35.3)[1]	**88,3**	**106,4**	**102,8**	**105,5**
35 Proizvodnja i snabdijevanje/opskrba električnom energijom i plinom (osim 35.3)[1]	88,3	106,4	102,8	105,5

[1)] Grana djelatnosti 35.3, Proizvodnja i snabdijevanje/ opskrba parom i klimatizacija

–* Indeks veći od 300,0

u 000 KM

	Izvoz po područjima klasifikacije djelatnosti KD BiH 2010, u 000 KM						Uvoz po područjima klasifikacije djelatnosti KD BiH 2010, U 000KM					
	V 2026	VI 2026	VI 2026 / V 2026	I–VI 2025	I–VI 2026	I–VI 2026 / I–VI 2025	V 2026	VI 2026	VI 2026 / V 2026	I–VI 2025	I–VI 2026	I–VI 2026 / I–VI 2025
UKUPNO	**13.721**	**23.982**	**174,8**	**90.883**	**98.048**	**107,9**	**43.655**	**41.059**	**94,1**	**193.590**	**251.591**	**130,0**
A Poljoprivreda, šumarstvo i ribarstvo	30	-	-	69	31	45,9	1.392	854	61,4	9.016	10.979	121,8
B Vađenje rude i kamena	434	396	91,3	1.108	1.788	161,4	3	2	72,6	9	12	136,6
C Prerađivačka industrija	13.257	23.578	177,9	90.071	96.221	106,8	42.215	40.137	95,1	185.778	240.272	129,3
D Proizvodnja i snabdijevanje električnom energijom, gasom/plinom, parom i klimatizacija	-	-	-	-	-	-	-	-	-	-	-	-
Ostalo	-	8	-	39	8	19,6	45	65	145,2	162	328	202,9
Nerazvrstano po kategorijama	-	-	-	-403	-	-	-	-	-	-1.374	-	-

Izvor: Baza podataka Uprave za indirektno/neizravno oporezivanje BiH

Prethodni podaci

u 000 KM

	Izvoz po sektorima i odsjecima SMTK - Rev. 4, u 000 KM						Uvoz po sektorima i odsjecima SMTK - Rev. 4, u 000 KM					
	V 2026	VI 2026	VI 2026 / V 2026	I–VI 2025	I–VI 2026	I–VI 2026 / I–VI 2025	V 2026	VI 2026	VI 2026 / V 2026	I–VI 2025	I–VI 2026	I–VI 2026 / I–VI 2025
UKUPNO	**13.721**	**23.982**	**174,8**	**90.883**	**98.048**	**107,9**	**43.655**	**41.059**	**94,1**	**193.590**	**251.591**	**130,0**
0 HRANA I ŽIVE ŽIVOTINJE	1.081	2.385	220,6	4.460	5.918	132,7	3.857	3.217	83,4	24.980	25.344	101,5
00 Žive životinje	-	-	-	-	-	-	407	-	-	215	1.163	540,9
01 Meso i mesne prerađevine	-	-	-	-	-	-	89	-	-	144	161	111,8
02 Mlijeko, mliječne prerađevine i jaja	826	1.509	182,7	3.046	3.064	100,6	120	195	162,5	1.310	882	67,3
03 Ribe, vodozemci i njihove prerađevine	-	-	-	-	-	-	300	186	62,0	1.855	1.727	93,1
04 Žitarice i proizvodi od žitarica	240	862	359,2	1.376	2.678	194,6	1.306	1.022	78,3	11.300	12.041	106,6
05 Voće i povrće	-	-	-	3	14	466,7	650	912	140,3	3.602	3.789	105,2
06 Šećer, šećerne prerađevine i med	-	12	-	17	28	164,7	43	31	72,1	783	368	47,0
07 Kafa, čaj, kakao i začini	-	-	-	-	-	-	317	269	84,9	1.869	1.503	80,4
08 Hrana za životinje	15	2	13,3	18	110	611,1	353	168	47,6	1.279	1.683	131,6
09 Ostali jestivi proizvodi	-	-	-	-	24	-	272	434	159,6	2.623	2.027	77,3
1 PIĆA I DUHAN	3	-	-	-	3	-	176	78	44,3	607	569	93,7
11 Pića	3	-	-	-	3	-	176	78	44,3	607	569	93,7
12 Duhan i proizvodi od duhana	-	-	-	-	-	-	-	-	-	-	-	-
2 SIROVE MATERIJE NEJESTIVE, OSIM GORIVA	795	697	87,7	4.096	3.855	94,1	302	327	108,3	1.136	1.689	148,7
21 Sirove kože i sirovo krzno	70	39	55,7	1.401	253	18,1	37	38	102,7	295	161	54,6
22 Uljano sjemenje i plodovi	-	-	-	-	-	-	8	-	-	21	30	142,9
23 Sirovi i sintetički kaučuk	-	-	-	3	-	-	-	-	-	-	-	-
24 Drvo i pluta	261	262	100,4	1.584	1.783	112,6	231	253	109,5	727	1.334	183,5
25 Celuloza i papirni otpaci	-	-	-	-	-	-	-	-	-	-	-	-
26 Sirova tekstilna vlakna i njihovi otpaci	-	-	-	-	-	-	23	34	147,8	50	107	214,0
27 Prirodna đubriva i minerali osim goriva	434	396	91,2	1.108	1.788	161,4	3	2	66,7	9	13	144,4
28 Metalne rude i otpaci od metala	-	-	-	-	-	-	-	-	-	-	-	-
29 Sirovine biljne i životinjske, ostale	30	-	-	-	31	-	-	-	-	34	44	129,4

		Izvoz po sektorima i odsjecima SMTK - Rev. 4, u 000 KM, (nastavak)						Uvoz po sektorima i odsjecima SMTK - Rev. 4, u 000 KM, (nastavak)					
													u 000 KM
		V 2026	VI 2026	VI 2026 / V 2026	I–VI 2025	I–VI 2026	I–VI 2026 / I–VI 2025	V 2026	VI 2026	VI 2026 / V 2026	I–VI 2025	I–VI 2026	I–VI 2026 / I–VI 2025
3	MINERALNA GORIVA, MAZIVA I SRODNI PROIZVODI	-	-	-	10	12	120,0	26.193	24.131	92,1	96.078	143.372	149,2
32	Ugalj, koks i briketi	-	-	-	-	-	-	-	-	-	-	-	-
33	Nafta i derivati od nafte	-	-	-	10	12	120,0	26.193	24.131	92,1	96.000	143.327	149,3
34	Prirodni i industrijski gas	-	-	-	-	-	-	-	-	-	78	45	57,7
35	Električna energija	-	-	-	-	-	-	-	-	-	-	-	-
4	ULJA, MASTI I VOSKOVI ŽIVOTINJSKOG ILI BILJNOG PORIJEKLA	-	-	-	-	-	-	63	140	222,2	836	618	73,9
41	Životinjska ulja i masti	-	-	-	-	-	-	-	-	-	2	-	-
42	Biljna ulja i masti, sirova i rafinirana	-	-	-	-	-	-	63	140	222,2	834	618	74,1
43	Prerađena biljna i životinjska ulja i masnoće	-	-	-	-	-	-	-	-	-	-	-	-
5	HEMIJSKI/KEMIJSKI PROIZVODI	969	953	98,3	4.531	5.263	116,2	1.618	1.872	115,7	13.006	11.445	88,0
51	Organske hemikalije/kemikalije	-	-	-	2	12	600,0	8	9	112,5	367	185	50,4
52	Anorganske hemikalije/kemikalije	-	-	-	-	-	-	1	4	400,0	9	14	155,6
53	Boje i štavila	3	-	-	7	6	85,7	132	194	147,0	819	735	89,7
54	Medicinski i farmaceutski proizvodi	-	-	-	-	-	-	53	2	3,8	161	208	129,2
55	Toaletni proizvodi i proizvodi za čišćenje	18	5	27,8	86	84	97,7	124	450	362,9	2.182	1.788	81,9
56	Vještačka đubriva	-	-	-	-	-	-	5	7	140,0	11	17	154,5
57	Plastične mase u primarnim oblicima	2	-	-	-	9	-	931	839	90,1	6.389	5.242	82,0
58	Plastične mase, ne-primarni oblici	930	948	101,9	4.414	5.126	116,1	309	239	77,3	2.064	2.470	119,7
59	Ostale hemikalije/kemikalije	16	-	-	22	26	118,2	55	128	232,7	1.004	786	78,3
6	INDUSTRIJSKI PROIZVODI, RAZVRSTANI UGLAVNOM PO VRSTI SIROVINA	2.310	3.127	135,4	14.357	16.098	112,1	3.344	2.996	89,6	19.018	18.201	95,7
61	Koža, krzno i proizvodi od kože i krzna	117	360	307,7	1.438	1.482	103,1	235	141	60,0	821	1.161	141,4
62	Guma i gumeni proizvodi	3	7	233,3	-	15	-	35	32	91,4	170	272	160,0
63	Proizvodi od drveta, osim namještaja	749	315	42,1	2.774	2.789	100,5	810	199	24,6	2.373	2.570	108,3
64	Papir, ljepenka i ostali slični proizvodi	24	18	75,0	129	121	93,8	255	136	53,3	1.319	1.190	90,2
65	Predivo, tkanine i tekstilni proizvodi	797	759	95,2	5.206	4.775	91,7	335	617	184,2	2.928	2.712	92,6
66	Proizvodi od nemetalnih minerala	90	132	146,7	14	716	-	297	386	130,0	1.966	2.511	127,7
67	Željezo i čelik	135	237	175,6	1.497	1.499	100,1	810	571	70,5	4.856	4.083	84,1
68	Obojeni metali	-	37	-	66	159	240,9	24	354	-	2.075	664	32,0
69	Metalni proizvodi	395	1.262	319,5	3.233	4.542	140,5	543	560	103,1	2.510	3.038	121,0
7	MAŠINE/STROJEVI I TRANSPORTNA SREDSTVA	7.184	15.514	216,0	54.408	57.751	106,1	7.082	7.211	101,8	33.894	44.527	131,4
71	Pogonske mašine i oprema	393	468	119,1	580	1.599	275,7	22	25	113,6	100	310	310,0
72	Mašine specijalizirane za određene industrije	107	59	55,1	346	596	172,3	454	139	30,6	1.884	2.716	144,2
73	Mašine za obradu metala	-	-	-	5	3	60,0	4	94	-	179	1.083	605,0
74	Ostale industrijske mašine i dijelovi	83	316	380,7	353	653	185,0	479	708	147,8	3.231	3.210	99,4
75	Kancelarijske mašine i mašine za automatsku obradu podataka	-	20	-	104	101	97,1	817	804	98,4	2.952	4.875	165,1
76	Telekomunikacijski aparati i aparati za snimanje zvuka	-	3	-	57	32	56,1	992	1.272	128,2	3.989	6.433	161,3
77	Električne mašine, aparati i uređaji	3.645	10.578	290,2	25.942	33.924	130,8	3.790	3.056	80,6	15.555	21.040	135,3
78	Drumska vozila	2.956	4.070	137,7	27.021	20.843	77,1	524	1.113	212,4	6.004	4.860	80,9
79	Ostala transportna vozila	-	-	-	-	-	-	-	-	-	-	-	-
8	RAZNI INDUSTRIJSKI PROIZVODI	1.379	1.306	94,7	9.424	9.148	97,1	1.020	1.087	106,6	5.409	5.826	107,7
81	Montažne zgrade, sanitarni, rasvjetni i grijaći uređaji	1	-	-	33	10	30,3	7	85	-	77	367	476,6
82	Namještaj i njegovi dijelovi	467	358	76,7	3.120	2.823	90,5	28	93	332,1	502	375	74,7
83	Torbe, tašne, neseseri i slični proizvodi	39	64	164,1	795	603	75,8	-	4	-	46	9	19,6
84	Odjeća	8	-	-	18	25	138,9	117	15	12,8	239	249	104,2
85	Obuća	408	368	90,2	1.889	2.649	140,2	64	47	73,4	245	323	131,8
87	Naučni i kontrolni instrumenti	82	10	12,2	252	136	54,0	193	330	171,0	647	1.522	235,2
88	Fotografski i optički proizvodi, satovi	-	3	-	-	3	-	14	16	114,3	127	104	81,9
89	Ostali industrijski proizvodi	374	503	133,0	3.317	2.899	87,4	597	497	83,1	3.526	2.877	81,6
9	Proizvodi, nerazvrstani po kategorijama	-	-	-	-403	-	-	-	-	-	-1.374	-	-

Izvor: Baza podataka Uprave za indirektno/neizravno oporezivanje BiH

Prethodni podaci

u 000 KM

	Izvoz prema Međunarodnoj klasifikaciji ekonomske namjene proizvoda (BEC) Rev. 4, u 000 KM						Uvoz prema Međunarodnoj klasifikaciji ekonomske namjene proizvoda (BEC) Rev. 4, u 000 KM					
	V 2026	VI 2026	VI 2026 / V 2026	I–VI 2025	I–VI 2026	I–VI 2026 / I–VI 2025	V 2026	VI 2026	VI 2026 / V 2026	I–VI 2025	I–VI 2026	I–VI 2026 / I–VI 2025
UKUPNO	**13.721**	**23.982**	**174,8**	**90.883**	**98.048**	**107,9**	**43.655**	**41.059**	**94,1**	**193.590**	**251.591**	**130,0**
1. Hrana i pića	1.083	2.385	220,2	3.148	5.922	188,1	3.744	3.267	87,3	22.251	24.851	111,7
2. Industrijski materijali	3.292	3.905	118,6	14.040	20.077	143,0	5.545	5.254	94,8	27.063	32.005	118,3
3. Goriva i maziva	-	-	-	3	12	400,0	26.201	24.136	92,1	82.322	143.399	174,2
4. Kapitalni proizvodi (osim transportnih sredstava), dijelovi i pribor	4.664	11.562	247,9	27.100	39.607	146,2	3.912	4.970	127,0	15.182	29.071	191,5
5. Transportna sredstva, njihovi dijelovi i pribor	3.348	4.538	135,5	22.882	22.412	97,9	566	1.146	202,5	5.499	5.107	92,9
6. Proizvodi za široku potrošnju	1.334	1.592	119,3	8.156	10.018	122,8	3.687	2.286	62,0	12.908	17.158	132,9
7. Proizvodi, drugdje nespomenuti	-	-	-	15.554	-	-	-	-	-	28.365	-	-

Izvor: Baza podataka Uprave za indirektno/neizravno oporezivanje BiH

Prethodni podaci

u 000 KM

	Izvoz po zemljama prema geografskim zonama, u 000 KM						Uvoz po zemljama prema geografskim zonama, u 000 KM					
	V 2026	VI 2026	VI 2026 / V 2026	I–VI 2025	I–VI 2026	I–VI 2026 / I–VI 2025	V 2026	VI 2026	VI 2026 / V 2026	I–VI 2025	I–VI 2026	I–VI 2026 / I–VI 2025
UKUPNO	**13.721**	**23.982**	**174,8**	**90.883**	**98.048**	**107,9**	**43.655**	**41.059**	**94,1**	**193.590**	**251.591**	**130,0**
ZEMLJE EU	11.443	20.608	180,1	77.228	83.330	107,9	36.930	34.302	92,9	157.577	210.295	133,5
Austrija	567	490	86,4	5.325	3.863	72,5	59	32	54,2	1.977	892	45,1
Belgija	445	459	103,1	2.731	2.469	90,4	126	327	259,5	1.120	988	88,2
Bugarska	-	-	-	116	-	-	215	49	22,8	8.065	704	8,7
Češka	36	23	63,9	20	92	460,0	223	237	106,3	1.099	1.191	108,4
Kipar	-	-	-	-	-	-	-	-	-	-	-	-
Danska	-	-	-	-	-	-	13	53	407,7	493	372	75,5
Estonija	-	-	-	-	-	-	-	-	-	-	-	-
Finska	-	-	-	-	975	-	70	54	77,1	169	129	76,3
Francuska	-	2	-	38	46	121,1	257	165	64,2	2.091	1.995	95,4
Grčka	-	-	-	10	-	-	-	1	-	1.587	8.000	504,1
Hrvatska	5.622	11.074	197,0	14.384	34.416	239,3	2.362	2.715	114,9	13.771	15.493	112,5
Irska	-	-	-	-	-	-	-	-	-	-	-	-
Italija	-	68	-	163	395	242,3	27.063	24.787	91,6	86.126	138.787	161,1
Latvija (Letonija)	-	-	-	101	-	-	-	-	-	-	13	-
Litvanija	-	282	-	-	282	-	60	48	80,0	204	327	160,3
Luksemburg	-	-	-	-	-	-	-	-	-	-	-	-
Mađarska	476	429	90,1	2.334	2.998	128,4	1.527	476	31,2	7.438	6.906	92,8
Malta	-	-	-	-	-	-	-	-	-	-	-	-
Nizozemska	835	1.351	161,8	6.824	7.383	108,2	333	407	122,2	2.368	1.775	75,0
Njemačka	2.918	5.494	188,3	42.861	27.736	64,7	2.620	2.773	105,8	18.131	20.333	112,1
Poljska	-	-	-	690	-	-	1.311	855	65,2	6.879	5.816	84,5
Portugal	-	-	-	-	-	-	13	19	146,2	136	110	80,9

	Izvoz po zemljama prema geografskim zonama, u 000 KM, (nastavak)						Uvoz po zemljama prema geografskim zonama, u 000 KM, (nastavak)					
												u 000 KM
	V 2026	VI 2026	VI 2026 / V 2026	I–VI 2025	I–VI 2026	I–VI 2026 / I–VI 2025	V 2026	VI 2026	VI 2026 / V 2026	I–VI 2025	I–VI 2026	I–VI 2026 / I–VI 2025
Rumunija	-	-	-	63	-	-	197	198	100,5	819	1.104	134,8
Slovačka	-	3	-	-	3	-	69	213	308,7	894	1.217	136,1
Slovenija	503	501	99,6	1.547	2.140	138,3	125	154	123,2	1.361	1.479	108,7
Španija	41	6	14,6	21	57	271,4	285	547	191,9	2.200	2.287	104,0
Švedska	-	426	-	-	475	-	2	192	-	649	377	58,1
Ujedinjeno Kraljevstvo	-	-	-	-	-	-	-	-	-	-	-	-
ZEMLJE EFTE	1.299	1.558	119,9	8.102	8.572	105,8	208	249	119,7	1.364	1.628	119,4
Island	-	-	-	-	-	-	-	-	-	-	-	-
Lihtenštajn	-	-	-	-	-	-	39	-	-	4	39	975,0
Norveška	1.264	1.474	116,6	7.908	8.321	105,2	163	187	114,7	1.221	1.491	122,1
Švicarska	35	84	240,0	194	251	129,4	6	62	-	139	98	70,5
OSTALE EVROPSKE ZEMLJE	890	1.787	200,8	5.351	5.800	108,4	2.492	2.388	95,8	17.368	17.351	99,9
Albanija	80	56	70,0	683	579	84,8	-	-	-	-	-	-
Crna Gora	10	43	430,0	27	249	922,2	89	63	70,8	418	301	72,0
Kosovo	111	103	92,8	610	568	93,1	328	407	124,1	1.953	2.178	111,5
Sjeverna Makedonija	-	-	-	-	-	-	-	-	-	3	-	-
Ruska Federacija	619	1.007	162,7	3.627	3.150	86,8	981	1.178	120,1	10.267	10.976	106,9
Srbija	70	578	825,7	404	1.254	310,4	1.050	712	67,8	3.814	3.490	91,5
Turska	-	-	-	-	-	-	8	28	350,0	794	322	40,6
Ostale zemlje	-	-	-	-	-	-	36	-	-	119	84	70,6
AFRIKA	-	-	-	-	-	-	188	457	243,1	650	1.321	203,2
ZEMLJE SJEVERNE AFRIKE	-	-	-	-	-	-	93	345	371,0	138	701	508,0
OSTALE AFRIČKE ZEMLJE	-	-	-	-	-	-	95	112	117,9	512	620	121,1
AMERIKA	-	-	-	-	-	-	235	469	199,6	1.041	2.454	235,7
ZEMLJE SJEVERNE AMERIKE	-	-	-	-	-	-	234	401	171,4	924	1.962	212,3
Kanada	-	-	-	-	-	-	-	-	-	-	-	-
SAD	-	-	-	-	-	-	234	401	171,4	924	1.962	212,3
Ostale zemlje	-	-	-	-	-	-	-	-	-	-	-	-
ZEMLJE CENTRALNE AMERIKE I KARIBA	-	-	-	-	-	-	1	3	300,0	70	50	71,4
ZEMLJE JUŽNE AMERIKE	-	-	-	-	-	-	-	65	-	47	442	940,4
AZIJA	89	29	32,6	488	346	70,9	3.602	3.194	88,7	16.925	18.541	109,5
ZEMLJE BLISKOG I SREDNJEG ISTOKA	-	-	-	52	-	-	294	65	22,1	1.391	1.135	81,6
OSTALE ZEMLJE AZIJE	89	29	32,6	436	346	79,4	3.308	3.129	94,6	15.534	17.406	112,1
Indija	-	-	-	-	-	-	74	88	118,9	534	652	122,1
Japan	-	-	-	-	-	-	8	11	137,5	84	185	220,2
Kina	-	-	-	69	88	127,5	1.999	1.850	92,5	9.655	10.075	104,4
Malezija	-	-	-	-	-	-	205	258	125,9	1.207	1.646	136,4
Ostale zemlje	89	29	32,6	367	258	70,3	1.022	922	90,2	4.054	4.848	119,6
ZEMLJE OKEANIJE I POLARNOG REGIONA	-	-	-	-	-	-	-	-	-	-	1	-
AUSTRALIJA I NOVI ZELAND	-	-	-	-	-	-	-	-	-	-	1	-
Australija	-	-	-	-	-	-	-	-	-	-	1	-
Novi Zeland	-	-	-	-	-	-	-	-	-	-	-	-
Ostale zemlje	-	-	-	-	-	-	-	-	-	-	-	-
OSTALE ZEMLJE OKEANIJE I POLARNOG REGIONA	-	-	-	-	-	-	-	-	-	-	-	-
Neraspoređeno	-	-	-	-286	-	-	-	-	-	-1.335	-	-

Izvor: Baza podataka Uprave za indirektno/neizravno oporezivanje BiH

Prethodni podaci

Turistički promet za juni/lipanj 2026. godine
Kapaciteti, turisti i noćenja

	Dolasci turista				Noćenja turista			
	VI 2026	VI 2026 / VI 2025	I–VI 2026	I–VI 2026 / I–VI 2025	VI 2026	VI 2026 / VI 2025	I–VI 2026	I–VI 2026 / I–VI 2025
	Dolasci i noćenja turista							
UKUPNO	**561**	**115,9**	**2.680**	**107,4**	**886**	**131,6**	**4.377**	**119,9**
Domaći	207	133,5	1.150	93,3	252	134,8	1.598	88,9
Strani	354	107,6	1.530	121,2	634	130,5	2.779	150,1
BROJ LEŽAJA	**249**							
	Dolasci i noćenja turista prema vrstama objekata							
UKUPNO	**561**	**115,9**	**2.680**	**107,4**	**886**	**131,6**	**4.377**	**119,9**
Hoteli i sličan smještaj	547	113,0	2.618	104,9	869	129,1	4.276	117,2
Odmarališta i slični objekti za kraći odmor	14	-	62	-	17	-	101	-
Kampovi i prostori za kampiranje	-	-	-	-	-	-	-	-
Ostali smještaj	-	-	-	-	-	-	-	-
DOMAĆI	**207**	**133,5**	**1.150**	**93,3**	**252**	**134,8**	**1.598**	**88,9**
Hoteli i sličan smještaj	207	133,5	1.142	92,6	252	134,8	1.581	87,9
Odmarališta i slični objekti za kraći odmor	-	-	8	-	-	-	17	-
Kampovi i prostori za kampiranje	-	-	-	-	-	-	-	-
Ostali smještaj	-	-	-	-	-	-	-	-
STRANI	**354**	**107,6**	**1.530**	**121,2**	**634**	**130,5**	**2.779**	**150,1**
Hoteli i sličan smještaj	340	103,3	1.476	117,0	617	127,0	2.695	145,5
Odmarališta i slični objekti za kraći odmor	14	-	54	-	17	-	84	-
Kampovi i prostori za kampiranje	-	-	-	-	-	-	-	-
Ostali smještaj	-	-	-	-	-	-	-	-

Dolasci i noćenja turista prema načinu dolaska

	Individualno				Organizirano			
	dolasci turista		noćenje turista		dolaci turista		noćenje turista	
	VI 2026	Struktura %	VI 2026	Struktura %	VI 2026	Struktura %	VI 2026	Struktura %
UKUPNO	**525**	**93,6**	**850**	**95,9**	**36**	**6,4**	**36**	**4,1**
Domaći	196	37,3	241	28,4	11	30,6	11	30,6
Strani	329	62,7	609	71,6	25	69,4	25	69,4

Svrha dolaska turista

	Poslovno				Ostalo			
	dolasci turista		noćenje turista		dolaci turista		noćenje turista	
	VI 2026	Struktura %	VI 2026	Struktura %	VI 2026	Struktura %	VI 2026	Struktura %
UKUPNO	**252**	**44,9**	**371**	**41,9**	**309**	**55,1**	**515**	**58,1**
Domaći	93	36,9	107	28,8	114	36,9	145	28,2
Strani	159	63,1	264	71,2	195	63,1	370	71,8

TURIZAM

Dolasci i noćenja turista po zemljama prebivališta

	Dolasci turista				Noćenje turista			
	VI 2026	VI 2026 / VI 2025	I–VI 2026	I–VI 2026 / I–VI 2025	VI 2026	VI 2026 / VI 2025	I–VI 2026	I–VI 2026 / I–VI 2025
UKUPNO STRANI	**354**	**107,6**	**1.530**	**121,2**	**634**	**130,5**	**2.779**	**150,1**
Albanija	-	-	1	-	-	-	1	-
Austrija	38	76,0	139	88,0	64	70,3	235	80,5
Belgija	3	-	7	-	3	-	7	-
Bugarska	-	-	10	250,0	-	-	10	250,0
Crna Gora	2	100,0	11	275,0	2	100,0	11	275,0
Češka	16	145,5	46	242,1	16	133,3	51	242,9
Danska	-	-	-	-	-	-	-	-
Estonija	-	-	-	-	-	-	-	-
Finska	1	-	7	-	1	-	7	-
Francuska	7	-	17	242,9	9	-	27	-
Grčka	-	-	3	50,0	-	-	3	37,5
Nizozemska	3	23,1	15	48,4	6	37,5	26	45,6
Hrvatska	168	131,3	669	113,0	352	189,2	1.396	167,0
Irska	1	-	1	-	2	-	2	-
Island	-	-	-	-	-	-	-	-
Italija	1	20,0	27	90,0	1	20,0	50	138,9
Kipar	-	-	-	-	-	-	-	-
Latvija	-	-	-	-	-	-	-	-
Litvanija	1	-	2	40,0	1	-	2	40,0
Luksemburg	-	-	-	-	-	-	-	-
Mađarska	2	66,7	8	114,3	2	50,0	8	100,0
Sjeverna Makedonija	-	-	15	115,4	-	-	15	115,4
Malta	-	-	-	-	-	-	-	-
Norveška	2	-	2	50,0	2	-	2	50,0
Njemačka	24	80,0	118	157,3	42	75,0	241	159,6
Poljska	13	130,0	30	142,9	14	140,0	37	160,9
Portugal/Portugalija	-	-	-	-	-	-	-	-
Rumunija/Rumunjska	-	-	4	-	-	-	4	-
Rusija	1	-	22	-	1	-	41	-
Slovačka	11	157,1	23	135,3	11	157,1	23	135,3
Slovenija	16	160,0	88	172,5	31	-	141	256,4
Srbija	19	76,0	119	141,7	19	55,9	194	157,7
Španija/Španjolska	4	-	15	-	10	-	35	-
Švajcarska/Švicarska	9	45,0	49	62,0	17	77,3	96	110,3
Švedska	-	-	3	37,5	-	-	3	12,5
Turska	1	50,0	35	218,8	1	50,0	39	125,8
Ujedinjeno Kraljevstvo	1	-	10	-	1	-	10	-
Ukrajina	3	-	6	-	6	-	9	-
Ostale evropske zemlje	-	-	6	-	-	-	9	-

Dolasci i noćenja turista po zemljama prebivališta, (nastavak)

	Dolasci turista				Noćenje turista			
	VI 2026	VI 2026 / VI 2025	I–VI 2026	I–VI 2026 / I–VI 2025	VI 2026	VI 2026 / VI 2025	I–VI 2026	I–VI 2026 / I–VI 2025
Egipat	-	-	-	-	-	-	-	-
Južnoafrička Republika	-	-	-	-	-	-	-	-
Ostale afričke zemlje	-	-	-	-	-	-	-	-
Kanada	1	-	2	-	1	-	2	-
SAD	6	-	9	81,8	19	-	23	164,3
Ostale sjeverno-američke zemlje	-	-	-	-	-	-	-	-
Brazil	-	-	-	-	-	-	-	-
Ostale zemlje Južne i Srednje Amerike	-	-	1	-	-	-	2	-
Bahrein	-	-	-	-	-	-	-	-
Indija	-	-	1	-	-	-	1	-
Iran	-	-	-	-	-	-	-	-
Izrael	-	-	-	-	-	-	-	-
Japan	-	-	-	-	-	-	-	-
Južna Koreja	-	-	-	-	-	-	-	-
Katar	-	-	-	-	-	-	-	-
Narodna republika Kina	-	-	6	200,0	-	-	7	116,7
Kuvajt	-	-	-	-	-	-	-	-
Malezija	-	-	-	-	-	-	-	-
Oman	-	-	-	-	-	-	-	-
Saudijska Arabija	-	-	-	-	-	-	-	-
Ujedinjeni Arapski Emirati	-	-	-	-	-	-	-	-
Ostale azijske zemlje	-	-	2	100,0	-	-	8	200,0
Australija	-	-	1	100,0	-	-	1	100,0
Novi Zeland	-	-	-	-	-	-	-	-
Ostale zemlje Okeanije	-	-	-	-	-	-	-	-

TUZLANSKI KANTON

PRIRODNO KRETANJE STANOVNIŠTVA I BRAKOVI

Prirodno kretanje stanovništva i brakovi po mjestu uobičajenog stanovanja

Općina	Ukupno rođeni	Živorođeni			Mrtvo-rođeni	Mjesto porođaja			Umrli			Od toga						Zaklju-čeni brakovi	Razve-deni brakovi
		ukupno	po spolu			u zdrav-stvenoj ustanovi	na drugom mjestu		ukupno	po spolu		umrla dojenčad			nasilne smrti				
			muški	ženski			sa stru-čnom pomoći	bez stručne pomoći		muški	ženski	ukupno	muški	ženski	ukupno	muški	ženski		
Za mjesec juni/lipanj 2026. godine – prvi rezultati																			
UKUPNO	**297**	**297**	**151**	**146**	**-**	**297**	**-**	**-**	**349**	**190**	**159**	**-**	**-**	**-**	**12**	**8**	**4**	**211**	**18**
Banovići	6	6	2	4	-	6	-	-	26	20	6	-	-	-	2	2	-	19	-
Čelić	4	4	2	2	-	4	-	-	14	7	7	-	-	-	-	-	-	9	-
Doboj-Istok	8	8	1	7	-	8	-	-	11	7	4	-	-	-	1	-	1	3	-
Grad Gračanica	32	32	20	12	-	32	-	-	56	27	29	-	-	-	2	1	1	20	1
Grad Gradačac	42	42	21	21	-	42	-	-	19	8	11	-	-	-	-	-	-	25	-
Grad Lukavac	24	24	11	13	-	24	-	-	33	23	10	-	-	-	2	2	-	19	3
Grad Srebrenik	33	33	17	16	-	33	-	-	24	16	8	-	-	-	-	-	-	11	1
Grad Tuzla	66	66	33	33	-	66	-	-	91	43	48	-	-	-	2	1	1	51	9
Grad Živinice	46	46	23	23	-	46	-	-	34	21	13	-	-	-	3	2	1	31	1
Kalesija	23	23	14	9	-	23	-	-	15	6	9	-	-	-	-	-	-	20	2
Kladanj	6	6	4	2	-	6	-	-	12	7	5	-	-	-	-	-	-	1	1
Sapna	5	5	3	2	-	5	-	-	10	2	8	-	-	-	-	-	-	1	-
Teočak	2	2	-	2	-	2	-	-	4	3	1	-	-	-	-	-	-	1	-
Za period januar/siječanj–juni/lipanj 2026. godine – prvi rezultati																			
UKUPNO	**1.384**	**1.383**	**710**	**673**	**1**	**1.384**	**-**	**-**	**2.019**	**1.031**	**988**	**7**	**4**	**3**	**51**	**35**	**16**	**746**	**137**
Banovići	61	61	33	28	-	61	-	-	115	70	45	-	-	-	5	4	1	61	8
Čelić	18	18	7	11	-	18	-	-	61	29	32	-	-	-	-	-	-	18	-
Doboj-Istok	37	37	16	21	-	37	-	-	51	35	16	-	-	-	4	3	1	20	1
Grad Gračanica	159	159	82	77	-	159	-	-	229	115	114	-	-	-	8	5	3	79	14
Grad Gradačac	151	151	82	69	-	151	-	-	163	74	89	-	-	-	3	2	1	91	18
Grad Lukavac	134	134	66	68	-	134	-	-	226	112	114	-	-	-	10	7	3	23	25
Grad Srebrenik	134	134	64	70	-	134	-	-	158	89	69	-	-	-	6	4	2	62	14
Grad Tuzla	306	305	170	135	1	306	-	-	515	243	272	5	3	2	9	6	3	164	27
Grad Živinice	221	221	108	113	-	221	-	-	237	139	98	-	-	-	3	2	1	113	11
Kalesija	100	100	48	52	-	100	-	-	133	61	72	1	1	-	1	1	-	74	10
Kladanj	31	31	20	11	-	31	-	-	66	29	37	1	-	1	2	1	1	14	4
Sapna	19	19	9	10	-	19	-	-	40	21	19	-	-	-	-	-	-	15	4
Teočak	13	13	5	8	-	13	-	-	25	14	11	-	-	-	-	-	-	12	1

Prosječna mjesečna isplaćena neto i bruto plaća zaposlenih po područjima KD BiH 2010

	Prosječna neto plaća u KM					Prosječna bruto plaća u KM				
	θ 2025	V 2026	VI 2026	Indeks VI 2026 / θ 2025	Indeks VI 2026 / V 2026	θ 2025	V 2026	VI 2026	Indeks VI 2026 / θ 2025	Indeks VI 2026 / V 2026
UKUPNO	**1.458**	**1.542**	**1.542**	**105,8**	**100,0**	**2.254**	**2.396**	**2.392**	**106,1**	**99,8**
A Poljoprivreda, šumarstvo i ribolov	1.380	1.480	1.418	102,8	95,8	2.049	2.153	2.097	102,3	97,4
B Vađenje ruda i kamena	1.673	1.726	1.691	101,1	98,0	2.523	2.664	2.552	101,1	95,8
C Prerađivačka industrija	1.279	1.358	1.332	104,1	98,1	1.934	2.069	2.025	104,7	97,9
D Proizvodnja i snabdijevanje električnom energijom, plinom, parom i klimatizacija	2.052	2.131	2.147	104,6	100,8	3.226	3.360	3.383	104,9	100,7
E Snabdijevanje vodom; uklanjanje otpadnih voda, upravljanje otpadom te djelatnosti sanacije okoliša	1.401	1.436	1.481	105,7	103,1	2.147	2.201	2.257	105,1	102,5
F Građevinarstvo	1.199	1.224	1.219	101,7	99,6	1.848	1.883	1.880	101,7	99,8
G Trgovina na veliko i na malo; popravak motornih vozila i motocikala	1.213	1.261	1.268	104,5	100,6	1.888	1.963	1.973	104,5	100,5
H Prijevoz i skladištenje	1.179	1.222	1.238	105,0	101,3	1.805	1.876	1.903	105,4	101,4
I Djelatnosti pružanja smještaja te pripreme i usluživanja hrane (hotelijerstvo i ugostiteljstvo)	1.097	1.105	1.091	99,5	98,7	1.673	1.694	1.675	100,1	98,9
J Informacije i komunikacije	2.263	2.191	2.201	97,3	100,5	3.513	3.465	3.481	99,1	100,5
K Finansijske djelatnosti i djelatnosti osiguranja	1.763	1.782	1.940	110,0	108,9	2.793	2.871	3.061	109,6	106,6
L Poslovanje nekretninama	1.307	1.342	1.376	105,3	102,5	1.967	2.096	2.149	109,3	102,5
M Stručne, naučne i tehničke djelatnosti	1.438	1.572	1.573	109,4	100,1	2.213	2.407	2.391	108,0	99,3
N Administrativne i pomoćne uslužne djelatnosti	1.227	1.326	1.315	107,2	99,2	1.942	2.101	2.089	107,6	99,4
O Javna uprava i odbrana; obavezno socijalno osiguranje	1.943	2.157	2.170	111,7	100,6	3.056	3.397	3.422	112,0	100,7
P Obrazovanje	1.299	1.386	1.372	105,6	99,0	2.036	2.176	2.153	105,7	98,9
Q Djelatnosti zdravstvene i socijalne zaštite	1.952	2.097	2.155	110,4	102,8	3.082	3.319	3.403	110,4	102,5
R Umjetnost, zabava i rekreacija	1.390	1.512	1.552	111,7	102,6	2.168	2.360	2.427	111,9	102,8
S Ostale uslužne djelatnosti	1.488	1.685	1.578	106,0	93,6	2.271	2.518	2.473	108,9	98,2

Prosječna neto plaća u KM, juni/lipanj 2026

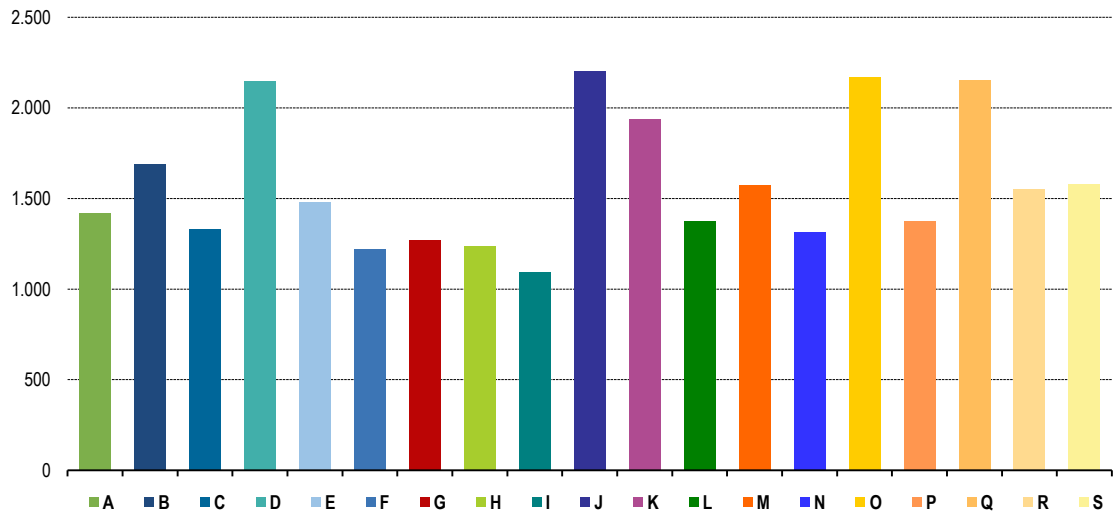

POLJOPRIVREDA, ŠUMARSTVO I RIBOLOV

Zaklana stoka i perad u II tromjesečju 2026. godine

	Zaklano u II tromjesečju 2026		
	broj grla	neto težina, t	randman, %
Goveda – ukupno	**573**	**143,6**	**51,7**
Telad starosti do 8 mjeseci	38	3,0	55,9
Junad starosti od 8 do 12 mjeseci	141	41,9	54,2
Junice	44	9,6	50,4
Krave	189	43,3	49,1
Bikovi	161	45,8	52,3
OVCE – UKUPNO	**439**	**8,0**	48,8
Janjad do 12 mjeseci starosti	328	5,3	48,4
Ovce	111	2,7	49,6
Svinje – kupno	**74**	**5,9**	**66,7**
Svinje preko 110 kg	74	5,9	66,7
Perad – ukupno, u hilj./tis	**80,9**	**99,0**	**62,0**
Tovljeni pilići	80,9	99,0	62,0

Napomena:

Broj zaklanih grla stoke po kategorijama ukoliko je manji od deset ne publikuje se.

Proizvodnja, prodaja i zalihe šumskih sortimenata

juni/lipanj 2026. godine

000 m^3

	Proizvodnja				Prodaja		Zalihe (stanje krajem mjeseca)
	VI		I–VI		I–VI		
	2025	2026	2025	2026	2025	2026	2026
UKUPNO	**14**	**15**	**84**	**84**	**80**	**84**	**7**
Trupci četinara/četinjača	4	3	22	20	20	18	0
Jamsko drvo četinara/četinjača	0	0	2	2	2	2	0
Ostalo dugo drvo četinara/četinjača	0	2	2	7	2	7	0
Prostorno drvo četinara/četinjača	1	2	6	8	7	9	0
Trupci lišćara/listača	2	3	18	16	17	15	1
Jamsko drvo lišćara/listača	-	0	0	0	0	0	-0
Ostalo dugo drvo lišćara/listača	-	-	-	-	-	-	-
Prostorno drvo lišćara/listača	0	0	0	0	0	0	-
Ogrjevno drvo četinara/četinjača	-	-	-	-	-	-	-
Ogrjevno drvo lišćara/listača	5	6	33	31	32	33	6
Ostalo grubo obrađeno drvo[1)]	-	-	-	-	-	-	-

[1)] Uključuje sitno tehničko drvo, cijepane drvene motke i kolje

Indeksi obima industrijske proizvodnje - ukupno, prema GIG, područjima i oblastima KD BiH 2010

juni/lipanj 2026. godine

	VI 2026 / Ø 2025	VI 2026 / V 2026	VI 2026 / VI 2025	I–VI 2026 / I–VI 2025
INDUSTRIJA UKUPNO	**86,4**	**96,9**	**82,2**	**88,5**
PREMA GLAVNIM INDUSTRIJSKIM GRUPACIJAMA				
AL Intermedijarni proizvodi	105,0	105,5	100,3	97,8
AE Energija	61,5	100,2	61,9	68,9
BB Kapitalni proizvodi	102,0	110,2	98,3	99,4
CD Trajni proizvodi za široku potrošnju	100,5	100,5	105,9	100,7
CN Netrajni proizvodi za široku potrošnju	99,8	101,2	103,5	95,0
PREMA PODRUČJIMA I OBLASTIMA KD-a				
B VAĐENJE RUDA I KAMENA	**90,4**	**102,0**	**88,2**	**85,2**
05 Vađenje uglja i lignita	93,4	109,6	91,6	84,4
08 Vađenje ostalih ruda i kamena	80,0	79,6	76,8	88,2
C PRERAĐIVAČKA INDUSTRIJA	**93,5**	**105,9**	**89,9**	**89,5**
10 Proizvodnja prehrambenih proizvoda	99,1	99,2	113,0	102,4
11 Proizvodnja pića	122,5	131,5	117,4	79,6
13 Proizvodnja tekstila	140,3	119,0	84,4	103,2
14 Proizvodnja odjeće	112,9	158,4	103,0	93,2
15 Proizvodnja kože i srodnih proizvoda	84,5	89,6	86,0	83,4
16 Prerada drva i proizvoda od drva i pluta, osim namještaja; proizvodnja predmeta od slame i pletarskih materijala	112,4	110,3	115,6	113,0
17 Proizvodnja papira i proizvoda od papira	101,5	114,0	92,2	99,9
19 Proizvodnja kokska i rafiniranih proizvoda	-	-	-	22,8
20 Proizvodnja hemikalija i hemijskih proizvoda	79,7	77,4	71,9	82,5
21 Proizvodnja osnovnih farmaceutskih proizvoda i farmaceutskih preparata	65,6	236,3	67,6	58,4
22 Proizvodnja proizvoda od gume i plastičnih masa	123,9	123,3	118,4	98,9
23 Proizvodnja ostalih nemetalnih mineralnih proizvoda	113,0	117,3	102,9	102,6
24 Proizvodnja baznih metala	134,3	121,7	154,5	112,0
25 Proizvodnja gotovih metalnih proizvoda, osim mašina i opreme	104,8	124,0	102,1	96,5
26 Proizvodnja računara te elektroničkih i optičkih proizvoda	78,3	107,0	90,2	73,2
27 Proizvodnja električne opreme	133,7	106,4	141,7	119,1
28 Proizvodnja mašina i uređaja, d. n.	88,8	134,5	84,3	83,4
29 Proizvodnja motornih vozila, prikolica i poluprikolica	94,9	85,1	92,1	121,2
31 Proizvodnja namještaja	100,5	100,5	105,9	100,7
32 Ostala prerađivačka industrija	85,2	77,3	85,2	96,0
33 Popravak i instaliranje mašina i opreme	99,6	107,7	107,2	96,3
D PROIZVODNJA I SNABDIJEVANJE/OPSKRBA ELEKTRIČNOM ENERGIJOM I PLINOM (OSIM 35.3)[1]	**74,5**	**96,3**	**83,9**	**86,1**
35 Proizvodnja i snabdijevanje/opskrba električnom energijom i plinom (osim 35.3)[1]	74,5	96,3	83,9	86,1

[1)] Grana djelatnosti 35.3, Proizvodnja i snabdijevanje/opskrba parom i klimatizacija

VANJSKA TRGOVINA

u 000 KM

	Izvoz po područjima klasifikacije djelatnosti KD BiH 2010, u 000 KM						Uvoz po područjima klasifikacije djelatnosti KD BiH 2010, U 000KM					
	V 2026	VI 2026	VI 2026 / V 2026	I–VI 2025	I–VI 2026	I–VI 2026 / I–VI 2025	V 2026	VI 2026	VI 2026 / V 2026	I–VI 2025	I–VI 2026	I–VI 2026 / I–VI 2025
UKUPNO	**165.365**	**180.639**	**109,2**	**1.075.025**	**1.045.033**	**97,2**	**223.170**	**228.466**	**102,4**	**1.325.648**	**1.303.959**	**98,4**
A Poljoprivreda, šumarstvo i ribarstvo	1.110	823	74,2	1.111	4.067	366,1	13.198	13.390	101,5	73.693	85.031	115,4
B Vađenje rude i kamena	2.770	2.489	89,9	24.127	14.728	61,0	4.140	5.620	135,8	99.548	16.227	16,3
C Prerađivačka industrija	160.425	175.900	109,6	1.046.440	1.017.046	97,2	205.343	208.614	101,6	1.151.397	1.199.102	104,1
D Proizvodnja i snabdijevanje električnom energijom, gasom/plinom, parom i klimatizacija	-	-	-	-	-	-	-	-	-	-	-	-
Ostalo	1.054	1.422	134,9	3.348	9.175	274,1	490	842	171,9	3.472	3.599	103,7
Nerazvrstano po kategorijama	6	4	79,6	-	17	-	-	-	-	-2.463	-	-

Izvor: Baza podataka Uprave za indirektno/neizravno oporezivanje BiH

Prethodni podaci

u 000 KM

	Izvoz po sektorima i odsjecima SMTK - Rev. 4, u 000 KM						Uvoz po sektorima i odsjecima SMTK - Rev. 4, u 000 KM					
	V 2026	VI 2026	VI 2026 / V 2026	I–VI 2025	I–VI 2026	I–VI 2026 / I–VI 2025	V 2026	VI 2026	VI 2026 / V 2026	I–VI 2025	I–VI 2026	I–VI 2026 / I–VI 2025
UKUPNO	**165.365**	**180.639**	**109,2**	**1.075.025**	**1.045.033**	**97,2**	**223.170**	**228.466**	**102,4**	**1.325.648**	**1.303.959**	**98,4**
0 HRANA I ŽIVE ŽIVOTINJE	6.377	7.555	118,5	37.027	36.591	98,8	26.523	25.487	96,1	146.609	164.081	111,9
00 Žive životinje	92	80	87,0	250	325	130,0	602	149	24,8	1.810	2.482	137,1
01 Meso i mesne prerađevine	168	236	140,5	1.661	1.640	98,7	1.146	1.450	126,5	7.693	9.514	123,7
02 Mlijeko, mliječne prerađevine i jaja	4.327	5.078	117,4	27.037	24.082	89,1	3.713	4.736	127,6	30.857	27.542	89,3
03 Ribe, vodozemci i njihove prerađevine	-	-	-	-	-	-	1.085	824	75,9	1.597	4.123	258,2
04 Žitarice i proizvodi od žitarica	1.060	1.499	141,4	4.715	6.566	139,3	3.777	3.285	87,0	20.846	24.567	117,8
05 Voće i povrće	516	292	56,6	1.906	2.066	108,4	10.728	11.138	103,8	59.180	67.759	114,5
06 Šećer, šećerne prerađevine i med	-	-	-	18	21	116,7	646	369	57,1	2.067	2.907	140,6
07 Kafa, čaj, kakao i začini	-	-	-	-	-	-	1.566	1.105	70,6	7.650	9.012	117,8
08 Hrana za životinje	-	-	-	25	19	76,0	648	406	62,7	4.237	3.792	89,5
09 Ostali jestivi proizvodi	214	370	172,9	1.415	1.872	132,3	2.612	2.025	77,5	10.672	12.383	116,0
1 PIĆA I DUHAN	793	297	37,5	1.672	2.858	170,9	603	432	71,6	2.964	3.336	112,6
11 Pića	127	104	81,9	642	959	149,4	603	432	71,6	2.825	2.920	103,4
12 Duhan i proizvodi od duhana	666	193	29,0	1.030	1.899	184,4	-	-	-	139	416	299,3
2 SIROVE MATERIJE NEJESTIVE, OSIM GORIVA	6.677	6.411	96,0	43.322	38.203	88,2	2.133	2.247	105,3	13.285	12.533	94,3
21 Sirove kože i sirovo krzno	279	288	103,2	2.118	1.497	70,7	-	-	-	724	209	28,9
22 Uljano sjemenje i plodovi	-	5	-	-	5	-	11	168	-	875	546	62,4
23 Sirovi i sintetički kaučuk	-	2	-	15	2	13,3	28	53	189,3	296	319	107,8
24 Drvo i pluta	1.471	1.671	113,6	7.863	9.309	118,4	695	711	102,3	3.789	3.031	80,0
25 Celuloza i papirni otpaci	152	316	207,9	940	980	104,3	30	30	100,0	7	73	-
26 Sirova tekstilna vlakna i njihovi otpaci	-	60	-	137	224	163,5	805	430	53,4	4.268	3.982	93,3
27 Prirodna đubriva i minerali osim goriva	4.128	3.194	77,4	29.350	20.870	71,1	351	483	137,6	1.910	2.185	114,4
28 Metalne rude i otpaci od metala	647	875	135,2	2.899	5.316	183,4	74	69	93,2	4	415	-
29 Sirovine biljne i životinjske, ostale	-	-	-	-	-	-	139	303	218,0	1.412	1.773	125,6

		Izvoz po sektorima i odsjecima SMTK - Rev. 4, u 000 KM, (nastavak)						Uvoz po sektorima i odsjecima SMTK - Rev. 4, u 000 KM, (nastavak)					
													u 000 KM
		V 2026	VI 2026	VI 2026 / V 2026	I–VI 2025	I–VI 2026	I–VI 2026 / I–VI 2025	V 2026	VI 2026	VI 2026 / V 2026	I–VI 2025	I–VI 2026	I–VI 2026 / I–VI 2025
3	MINERALNA GORIVA, MAZIVA I SRODNI PROIZVODI	248	555	223,8	30.310	4.625	15,3	6.192	6.708	108,3	110.155	26.237	23,8
32	Ugalj, koks i briketi	56	531	948,2	22.150	2.581	11,7	4.408	5.180	117,5	102.123	16.999	16,6
33	Nafta i derivati od nafte	43	10	23,3	7.258	1.603	22,1	1.784	1.528	85,7	7.819	9.197	117,6
34	Prirodni i industrijski gas	149	14	9,4	902	441	48,9	-	-	-	213	41	19,2
35	Električna energija	-	-	-	-	-	-	-	-	-	-	-	-
4	ULJA, MASTI I VOSKOVI ŽIVOTINJSKOG ILI BILJNOG PORIJEKLA	-	-	-	-	-	-	733	848	115,7	7.634	6.330	82,9
41	Životinjska ulja i masti	-	-	-	-	-	-	-	11	-	64	46	71,9
42	Biljna ulja i masti, sirova i rafinirana	-	-	-	-	-	-	708	827	116,8	7.261	6.126	84,4
43	Prerađena biljna i životinjska ulja i masnoće	-	-	-	-	-	-	25	10	40,0	309	158	51,1
5	HEMIJSKI/KEMIJSKI PROIZVODI	33.070	29.192	88,3	200.333	177.049	88,4	34.095	35.455	104,0	203.079	199.080	98,0
51	Organske hemikalije/kemikalije	-	-	-	12.469	1.624	13,0	289	654	226,3	10.955	2.310	21,1
52	Anorganske hemikalije/kemikalije	22.425	17.704	78,9	135.946	115.859	85,2	1.458	959	65,8	7.971	6.271	78,7
53	Boje i štavila	110	73	66,4	408	636	155,9	1.734	1.458	84,1	8.361	9.265	110,8
54	Medicinski i farmaceutski proizvodi	96	553	576,0	398	1.036	260,3	6.248	4.542	72,7	31.353	35.581	113,5
55	Toaletni proizvodi i proizvodi za čišćenje	855	606	70,9	3.914	3.488	89,1	2.041	1.857	91,0	14.011	11.856	84,6
56	Vještačka đubriva	75	152	202,7	145	365	251,7	391	158	40,4	2.448	2.068	84,5
57	Plastične mase u primarnim oblicima	293	287	98,0	1.520	1.707	112,3	8.214	10.476	127,5	50.314	52.090	103,5
58	Plastične mase, ne-primarni oblici	9.090	9.651	106,2	44.698	51.433	115,1	11.914	12.477	104,7	62.975	64.462	102,4
59	Ostale hemikalije/kemikalije	126	166	131,7	835	901	107,9	1.806	2.874	159,1	14.691	15.177	103,3
6	INDUSTRIJSKI PROIZVODI, RAZVRSTANI UGLAVNOM PO VRSTI SIROVINA	31.386	35.678	113,7	183.917	192.362	104,6	71.996	76.454	106,2	377.649	395.997	104,9
61	Koža, krzno i proizvodi od kože i krzna	3.529	3.042	86,2	19.809	22.434	113,3	3.623	3.410	94,1	17.490	21.889	125,2
62	Guma i gumeni proizvodi	145	254	175,2	668	823	123,2	2.757	2.784	101,0	21.402	17.354	81,1
63	Proizvodi od drveta, osim namještaja	2.922	4.295	147,0	25.966	22.504	86,7	6.887	5.914	85,9	36.035	34.388	95,4
64	Papir, ljepenka i ostali slični proizvodi	441	415	94,1	2.347	2.586	110,2	3.542	3.506	99,0	19.778	21.417	108,3
65	Predivo, tkanine i tekstilni proizvodi	866	908	104,8	5.611	5.956	106,1	7.956	6.797	85,4	43.668	41.872	95,9
66	Proizvodi od nemetalnih minerala	9.244	8.912	96,4	55.523	53.587	96,5	8.383	8.256	98,5	48.653	49.901	102,6
67	Željezo i čelik	165	150	90,9	1.837	1.481	80,6	17.050	26.540	155,7	86.262	96.288	111,6
68	Obojeni metali	1.969	2.508	127,4	10.540	10.931	103,7	8.333	8.024	96,3	41.529	41.586	100,1
69	Metalni proizvodi	12.105	15.194	125,5	61.616	72.060	117,0	13.465	11.223	83,3	62.832	71.302	113,5
7	MAŠINE/STROJEVI I TRANSPORTNA SREDSTVA	40.461	50.134	123,9	274.382	276.575	100,8	62.140	59.271	95,4	352.514	367.126	104,1
71	Pogonske mašine i oprema	23.028	27.404	119,0	141.347	157.320	111,3	6.319	6.303	99,7	43.313	45.834	105,8
72	Mašine specijalizirane za određene industrije	518	762	147,1	7.131	4.925	69,1	7.454	4.255	57,1	37.887	40.296	106,4
73	Mašine za obradu metala	994	998	100,4	6.552	5.592	85,3	2.253	2.729	121,1	11.977	9.512	79,4
74	Ostale industrijske mašine i dijelovi	5.851	7.973	136,3	51.429	40.919	79,6	16.397	15.733	96,0	89.534	102.308	114,3
75	Kancelarijske mašine i mašine za automatsku obradu podataka	-	8	-	32	27	84,4	426	436	102,3	4.431	3.435	77,5
76	Telekomunikacijski aparati i aparati za snimanje zvuka	3	9	300,0	62	48	77,4	1.300	1.696	130,5	11.620	11.092	95,5
77	Električne mašine, aparati i uređaji	5.932	8.142	137,3	42.919	40.242	93,8	16.931	15.640	92,4	88.107	91.609	104,0
78	Drumska vozila	3.978	4.663	117,2	24.170	26.442	109,4	11.027	12.417	112,6	65.221	62.652	96,1
79	Ostala transportna vozila	157	175	111,5	740	1.060	143,2	33	62	187,9	424	388	91,5
8	RAZNI INDUSTRIJSKI PROIZVODI	46.353	50.817	109,6	308.220	316.770	102,8	18.755	21.564	115,0	113.550	124.419	109,6
81	Montažne zgrade, sanitarni, rasvjetni i grijaći uređaji	10.034	11.545	115,1	62.231	58.902	94,7	1.385	1.893	136,7	8.675	11.030	127,1
82	Namještaj i njegovi dijelovi	10.566	11.136	105,4	77.925	68.358	87,7	2.467	2.550	103,4	15.727	18.787	119,5
83	Torbe, tašne, neseseri i slični proizvodi	583	394	67,6	2.740	3.015	110,0	220	373	169,5	1.880	1.626	86,5
84	Odjeća	2.669	2.994	112,2	22.009	17.654	80,2	4.129	3.080	74,6	19.674	23.082	117,3
85	Obuća	4.988	5.287	106,0	29.751	54.486	183,1	1.015	1.562	153,9	8.660	9.381	108,3
87	Naučni i kontrolni instrumenti	26	14	53,8	572	266	46,5	1.546	1.673	108,2	10.881	9.658	88,8
88	Fotografski i optički proizvodi, satovi	-	3	-	12	3	25,0	133	162	121,8	1.020	1.189	116,6
89	Ostali industrijski proizvodi	17.487	19.444	111,2	112.980	114.086	101,0	7.860	10.271	130,7	47.033	49.666	105,6
9	Proizvodi, nerazvrstani po kategorijama	-	-	-	-4.158	-	-	-	-	-	-1.791	4.820	-269,1

Izvor: Baza podataka Uprave za indirektno/neizravno oporezivanje BiH

Prethodni podaci

VANJSKA TRGOVINA

u 000 KM

	Izvoz prema Međunarodnoj klasifikaciji ekonomske namjene proizvoda (BEC) Rev. 4, u 000 KM						Uvoz prema Međunarodnoj klasifikaciji ekonomske namjene proizvoda (BEC) Rev. 4, u 000 KM					
	V 2026	VI 2026	VI 2026 / V 2026	I–VI 2025	I–VI 2026	I–VI 2026 / I–VI 2025	V 2026	VI 2026	VI 2026 / V 2026	I–VI 2025	I–VI 2026	I–VI 2026 / I–VI 2025
UKUPNO	**165.365**	**180.639**	**109,2**	**1.075.025**	**1.045.033**	**97,2**	**223.170**	**228.466**	**102,4**	**1.325.648**	**1.303.959**	**98,4**
1. Hrana i pića	6.503	7.374	113,4	31.928	37.247	116,7	26.386	26.107	98,9	125.724	165.319	131,5
2. Industrijski materijali	81.460	84.630	103,9	420.915	472.544	112,3	98.208	108.233	110,2	447.772	562.916	125,7
3. Goriva i maziva	294	675	229,6	18.635	3.592	19,3	6.324	6.688	105,8	87.941	26.970	30,7
4. Kapitalni proizvodi (osim transportnih sredstava), dijelovi i pribor	30.483	38.022	124,7	175.844	202.813	115,3	47.293	40.203	85,0	214.251	279.037	130,2
5. Transportna sredstva, njihovi dijelovi i pribor	13.588	15.825	116,5	60.034	93.787	156,2	13.179	14.683	111,4	65.077	76.718	117,9
6. Proizvodi za široku potrošnju	33.031	34.109	103,3	181.202	235.033	129,7	31.714	32.486	102,4	155.341	192.802	124,1
7. Proizvodi, drugdje nespomenuti	6	4	66,7	186.467	17	0,0	66	66	100,0	229.542	197	0,1

Izvor: Baza podataka Uprave za indirektno/neizravno oporezivanje BiH

Prethodni podaci

u 000 KM

	Izvoz po zemljama prema geografskim zonama, u 000 KM						Uvoz po zemljama prema geografskim zonama, u 000 KM					
	V 2026	VI 2026	VI 2026 / V 2026	I–VI 2025	I–VI 2026	I–VI 2026 / I–VI 2025	V 2026	VI 2026	VI 2026 / V 2026	I–VI 2025	I–VI 2026	I–VI 2026 / I–VI 2025
UKUPNO	**165.365**	**180.639**	**109,2**	**1.075.025**	**1.045.033**	**97,2**	**223.170**	**228.466**	**102,4**	**1.325.648**	**1.303.959**	**98,4**
ZEMLJE EU	139.429	150.840	108,2	890.298	883.906	99,3	125.075	116.196	92,9	699.776	717.208	102,5
Austrija	26.398	28.355	107,4	195.074	192.653	98,8	15.950	13.897	87,1	94.510	92.104	97,5
Belgija	2.565	2.559	99,8	15.175	14.912	98,3	6.017	3.160	52,5	19.990	23.766	118,9
Bugarska	888	709	79,8	4.011	4.520	112,7	1.639	1.484	90,5	10.857	10.551	97,2
Češka	1.730	1.748	101,0	14.282	10.611	74,3	4.877	2.779	57,0	23.745	20.000	84,2
Kipar	-	31	-	98	75	76,5	2	5	250,0	12	16	133,3
Danska	210	366	174,3	2.877	1.416	49,2	88	394	447,7	2.897	2.484	85,7
Estonija	275	282	102,5	1.055	1.209	114,6	43	47	109,3	93	341	366,7
Finska	-	-	-	3	118	-	781	258	33,0	1.482	2.882	194,5
Francuska	1.400	1.677	119,8	9.871	8.809	89,2	3.134	3.825	122,0	22.865	20.811	91,0
Grčka	634	590	93,1	3.078	3.418	111,0	637	916	143,8	4.151	4.190	100,9
Hrvatska	26.009	27.918	107,3	160.378	150.684	94,0	10.450	9.388	89,8	58.760	59.062	100,5
Irska	-	-	-	765	403	52,7	768	634	82,6	3.684	3.801	103,2
Italija	5.940	6.440	108,4	49.389	37.847	76,6	17.720	17.639	99,5	94.033	100.702	107,1
Latvija (Letonija)	-	89	-	946	355	37,5	111	97	87,4	566	939	165,9
Litvanija	441	184	41,7	2.057	1.548	75,3	198	22	11,1	464	529	114,0
Luksemburg	-	198	-	1.004	652	64,9	65	24	36,9	156	210	134,6
Mađarska	6.751	7.808	115,7	28.149	39.661	140,9	5.854	5.606	95,8	39.917	36.666	91,9
Malta	-	-	-	29	27	93,1	-	1.739	-	18	4.304	-
Nizozemska	6.047	7.875	130,2	45.201	41.574	92,0	2.637	1.871	71,0	13.700	16.969	123,9
Njemačka	27.800	33.748	121,4	171.007	178.065	104,1	28.633	28.942	101,1	166.084	167.359	100,8
Poljska	5.601	3.916	69,9	25.148	25.505	101,4	7.773	7.092	91,2	44.836	46.829	104,4
Portugal	25	18	72,0	252	192	76,2	126	166	131,7	1.771	1.191	67,3

u 000 KM

	Izvoz po zemljama prema geografskim zonama, u 000 KM, (nastavak)						Uvoz po zemljama prema geografskim zonama, u 000 KM, (nastavak)					
	V 2026	VI 2026	VI 2026 / V 2026	I–VI 2025	I–VI 2026	I–VI 2026 / I–VI 2025	V 2026	VI 2026	VI 2026 / V 2026	I–VI 2025	I–VI 2026	I–VI 2026 / I–VI 2025
Rumunija	3.401	2.016	59,3	17.147	16.490	96,2	3.664	3.506	95,7	15.758	19.116	121,3
Slovačka	2.274	1.935	85,1	9.202	10.454	113,6	1.329	1.258	94,7	8.615	7.196	83,5
Slovenija	18.153	19.063	105,0	115.487	124.065	107,4	8.366	8.213	98,2	45.727	51.880	113,5
Španija	556	321	57,7	2.050	2.265	110,5	3.370	2.121	62,9	18.985	17.408	91,7
Švedska	2.331	2.994	128,4	16.563	16.378	98,9	843	1.113	132,0	6.100	5.902	96,8
Ujedinjeno Kraljevstvo	-	-	-	-	-	-	-	-	-	-	-	-
ZEMLJE EFTE	3.893	4.762	122,3	23.269	24.196	104,0	3.148	2.692	85,5	14.799	12.842	86,8
Island	-	-	-	5	18	360,0	-	-	-	72	1	1,4
Lihtenštajn	24	404	-	1.784	783	43,9	54	138	255,6	762	417	54,7
Norveška	2.829	3.398	120,1	16.653	17.991	108,0	847	613	72,4	8.099	4.833	59,7
Švicarska	1.040	960	92,3	4.827	5.404	112,0	2.247	1.941	86,4	5.866	7.591	129,4
OSTALE EVROPSKE ZEMLJE	19.697	22.102	112,2	143.327	119.103	83,1	51.716	59.062	114,2	262.692	297.538	113,3
Albanija	3.778	3.764	99,6	18.888	22.082	116,9	290	470	162,1	541	1.155	213,5
Crna Gora	1.205	1.602	132,9	6.620	7.974	120,5	415	753	181,4	5.420	2.442	45,1
Kosovo	4.227	4.162	98,5	17.931	22.377	124,8	1.726	2.405	139,3	8.426	9.536	113,2
Sjeverna Makedonija	-	-	-	-	-	-	186	177	95,2	9.990	1.661	16,6
Ruska Federacija	8.555	10.306	120,5	78.683	53.888	68,5	13.378	14.108	105,5	86.031	86.476	100,5
Srbija	1.792	1.656	92,4	17.943	8.885	49,5	34.518	40.224	116,5	144.651	187.024	129,3
Turska	140	146	104,3	1.259	545	43,3	936	506	54,1	4.720	5.627	119,2
Ostale zemlje	-	466	-	2.003	3.352	167,3	267	419	156,9	2.913	3.617	124,2
AFRIKA	838	1.370	163,5	5.535	5.013	90,6	850	863	101,5	9.313	6.726	72,2
ZEMLJE SJEVERNE AFRIKE	197	953	483,8	1.865	2.152	115,4	591	382	64,6	6.640	5.150	77,6
OSTALE AFRIČKE ZEMLJE	641	417	65,1	3.670	2.861	78,0	259	481	185,7	2.673	1.576	59,0
AMERIKA	879	415	47,2	8.056	6.942	86,2	7.844	9.928	126,6	130.253	47.743	36,7
ZEMLJE SJEVERNE AMERIKE	213	162	76,1	6.876	4.908	71,4	1.564	3.188	203,8	103.451	16.030	15,5
Kanada	49	-	-	2	83	-	69	48	69,6	305	979	321,0
SAD	164	162	98,8	6.874	4.825	70,2	1.495	3.140	210,0	103.146	15.051	14,6
Ostale zemlje	-	-	-	-	-	-	-	-	-	-	-	-
ZEMLJE CENTRALNE AMERIKE I KARIBA	-	11	-	280	32	11,4	235	293	124,7	1.928	2.041	105,9
ZEMLJE JUŽNE AMERIKE	666	242	36,3	900	2.002	222,4	6.045	6.447	106,7	24.874	29.672	119,3
AZIJA	623	1.029	165,2	8.558	5.483	64,1	34.517	39.650	114,9	211.765	220.590	104,2
ZEMLJE BLISKOG I SREDNJEG ISTOKA	44	719	-	5.691	3.532	62,1	1.360	1.070	78,7	10.089	9.875	97,9
OSTALE ZEMLJE AZIJE	579	310	53,5	2.867	1.951	68,1	33.157	38.580	116,4	201.676	210.715	104,5
Indija	320	300	93,8	1.465	983	67,1	3.451	2.889	83,7	18.913	17.611	93,1
Japan	-	-	-	783	-	-	519	1.245	239,9	7.130	4.699	65,9
Kina	-	4	-	185	486	262,7	25.218	29.704	117,8	154.238	162.742	105,5
Malezija	-	-	-	-	-	-	274	234	85,4	1.833	1.488	81,2
Ostale zemlje	259	6	2,3	434	482	111,1	3.695	4.508	122,0	19.562	24.175	123,6
ZEMLJE OKEANIJE I POLARNOG REGIONA	-	-	-	62	-	-	2	3	150,0	67	948	-
AUSTRALIJA I NOVI ZELAND	-	-	-	62	-	-	2	1	50,0	67	946	-
Australija	-	-	-	62	-	-	2	1	50,0	65	926	-
Novi Zeland	-	-	-	-	-	-	-	-	-	2	20	-
Ostale zemlje	-	-	-	-	-	-	-	-	-	-	-	-
OSTALE ZEMLJE OKEANIJE I POLARNOG REGIONA	-	-	-	-	-	-	-	2	-	-	2	-
Neraspoređeno	6	121	-	-4.080	390	-9,6	18	72	400,0	-3.017	364	-12,1

Izvor: Baza podataka Uprave za indirektno/neizravno oporezivanje BiH

Prethodni podaci

TURIZAM

Turistički promet za juni/lipanj 2026. godine
Kapaciteti, turisti i noćenja

	Dolasci turista				Noćenja turista			
	VI 2026	VI 2026 / VI 2025	I–VI 2026	I–VI 2026 / I–VI 2025	VI 2026	VI 2026 / VI 2025	I–VI 2026	I–VI 2026 / I–VI 2025
	Dolasci i noćenja turista							
UKUPNO	**5.780**	**105,9**	**28.560**	**108,9**	**11.102**	**102,7**	**56.972**	**113,9**
Domaći	2.901	112,7	15.707	115,6	5.769	101,1	30.653	111,8
Strani	2.879	99,7	12.853	101,7	5.333	104,6	26.319	116,4
BROJ LEŽAJA	**1.691**							
	Dolasci i noćenja turista prema vrstama objekata							
UKUPNO	**5.780**	**105,9**	**28.560**	**108,9**	**11.102**	**102,7**	**56.972**	**113,9**
Hoteli i sličan smještaj	5.726	106,3	28.324	109,4	10.959	104,4	56.311	115,6
Odmarališta i slični objekti za kraći odmor	25	131,6	101	93,5	70	159,1	246	67,4
Kampovi i prostori za kampiranje	-	-	-	-	-	-	-	-
Ostali smještaj	29	52,7	135	56,7	73	27,0	415	44,0
DOMAĆI	**2.901**	**112,7**	**15.707**	**115,6**	**5.769**	**101,1**	**30.653**	**111,8**
Hoteli i sličan smještaj	2.847	113,7	15.474	116,7	5.626	102,6	30.000	113,9
Odmarališta i slični objekti za kraći odmor	25	131,6	101	98,1	70	159,1	246	90,1
Kampovi i prostori za kampiranje	-	-	-	-	-	-	-	-
Ostali smještaj	29	58,0	132	58,9	73	40,6	407	51,2
STRANI	**2.879**	**99,7**	**12.853**	**101,7**	**5.333**	**104,6**	**26.319**	**116,4**
Hoteli i sličan smještaj	2.879	99,9	12.850	101,8	5.333	106,5	26.311	117,6
Odmarališta i slični objekti za kraći odmor	-	-	-	-	-	-	-	-
Kampovi i prostori za kampiranje	-	-	-	-	-	-	-	-
Ostali smještaj	-	-	3	21,4	-	-	8	5,4

Dolasci i noćenja turista prema načinu dolaska

	Individualno				Organizirano			
	dolasci turista		noćenje turista		dolaci turista		noćenje turista	
	VI 2026	Struktura %	VI 2026	Struktura %	VI 2026	Struktura %	VI 2026	Struktura %
UKUPNO	**5.022**	**86,9**	**9.010**	**81,2**	**758**	**13,1**	**2.092**	**18,8**
Domaći	2.173	43,3	3.859	42,8	728	96,0	1.910	91,3
Strani	2.849	56,7	5.151	57,2	30	4,0	182	8,7

Svrha dolaska turista

	Poslovno				Ostalo			
	dolasci turista		noćenje turista		dolaci turista		noćenje turista	
	VI 2026	Struktura %	VI 2026	Struktura %	VI 2026	Struktura %	VI 2026	Struktura %
UKUPNO	**1.243**	**21,5**	**2.192**	**19,7**	**4.537**	**78,5**	**8.910**	**80,3**
Domaći	631	50,8	968	44,2	2.270	50,0	4.801	53,9
Strani	612	49,2	1.224	55,8	2.267	50,0	4.109	46,1

Dolasci i noćenja turista po zemljama prebivališta

	Dolasci turista				Noćenje turista			
	VI 2026	VI 2026 / VI 2025	I–VI 2026	I–VI 2026 / I–VI 2025	VI 2026	VI 2026 / VI 2025	I–VI 2026	I–VI 2026 / I–VI 2025
UKUPNO STRANI	**2.879**	**99,7**	**12.853**	**101,7**	**5.333**	**104,6**	**26.319**	**116,4**
Albanija	4	200,0	32	123,1	6	-	55	152,8
Austrija	155	65,4	745	83,1	280	80,9	1.305	85,0
Belgija	14	116,7	52	123,8	22	169,2	131	115,9
Bugarska	72	-	261	237,3	82	264,5	574	251,8
Crna Gora	28	75,7	210	102,4	62	105,1	367	114,0
Češka	58	170,6	124	113,8	95	237,5	191	121,7
Danska	12	120,0	111	146,1	22	59,5	327	199,4
Estonija	1	-	4	18,2	3	-	6	9,1
Finska	4	100,0	13	108,3	43	-	63	252,0
Francuska	47	188,0	185	176,2	91	178,4	412	238,2
Grčka	5	100,0	30	130,4	7	63,6	80	235,3
Nizozemska	96	117,1	522	122,5	213	193,6	1.254	152,9
Hrvatska	441	75,6	2.041	92,9	694	75,4	3.177	90,5
Irska	3	-	32	188,2	6	-	77	220,0
Island	-	-	4	200,0	-	-	34	-
Italija	76	104,1	479	127,7	140	115,7	903	123,0
Kipar	-	-	15	-	-	-	34	-
Latvija	-	-	2	40,0	-	-	5	100,0
Litvanija	-	-	6	85,7	-	-	11	100,0
Luksemburg	9	-	18	-	13	-	24	-
Mađarska	91	245,9	355	206,4	388	-	1.357	-
Sjeverna Makedonija	39	53,4	207	74,2	58	43,9	354	85,1
Malta	-	-	-	-	-	-	-	-
Norveška	15	214,3	43	130,3	17	188,9	81	150,0
Njemačka	274	109,2	1.189	122,1	542	118,6	2.547	122,9
Poljska	39	114,7	216	121,3	117	195,0	629	175,7
Portugal/Portugalija	13	-	36	180,0	31	-	115	-
Rumunija/Rumunjska	90	230,8	202	214,9	198	230,2	422	175,1
Rusija	31	-	113	191,5	49	272,2	150	178,6
Slovačka	58	170,6	107	159,7	70	155,6	148	120,3
Slovenija	236	106,8	1.070	104,0	385	100,5	1.835	106,4
Srbija	395	79,3	1.969	102,6	638	51,4	4.395	111,7
Španija/Španjolska	20	-	62	134,8	33	-	163	194,0
Švajcarska/Švicarska	48	109,1	308	128,9	80	117,6	538	112,3
Švedska	70	-	293	240,2	158	-	879	270,5
Turska	125	198,4	569	75,5	252	183,9	1.211	75,8
Ujedinjeno Kraljevstvo	10	50,0	86	86,0	36	112,5	245	111,4
Ukrajina	18	-	52	126,8	52	-	151	218,8
Ostale evropske zemlje	3	100,0	31	75,6	5	38,5	67	62,6

Dolasci i noćenja turista po zemljama prebivališta, (nastavak)

	Dolasci turista				Noćenje turista			
	VI 2026	VI 2026 / VI 2025	I–VI 2026	I–VI 2026 / I–VI 2025	VI 2026	VI 2026 / VI 2025	I–VI 2026	I–VI 2026 / I–VI 2025
Egipat	3	-	6	-	4	-	27	-
Južnoafrička Republika	-	-	1	33,3	-	-	1	20,0
Ostale afričke zemlje	6	-	15	187,5	6	150,0	20	125,0
Kanada	9	112,5	45	180,0	17	94,4	110	224,5
SAD	85	151,8	203	89,8	172	138,7	429	76,5
Ostale sjeverno-američke zemlje	-	-	1	16,7	-	-	2	20,0
Brazil	7	-	31	258,3	13	-	88	-
Ostale zemlje Južne i Srednje Amerike	3	-	15	250,0	5	-	44	-
Bahrein	-	-	1	-	-	-	1	-
Indija	1	33,3	23	230,0	1	9,1	93	-
Iran	2	-	9	-	3	-	44	-
Izrael	3	150,0	8	100,0	5	125,0	19	190,0
Japan	2	-	6	120,0	2	-	6	60,0
Južna Koreja	-	-	1	25,0	-	-	1	16,7
Katar	-	-	-	-	-	-	-	-
Narodna republika Kina	113	38,0	585	46,5	135	39,9	858	58,6
Kuvajt	-	-	4	33,3	-	-	4	30,8
Malezija	-	-	-	-	-	-	-	-
Oman	-	-	-	-	-	-	-	-
Saudijska Arabija	1	16,7	5	83,3	1	16,7	6	100,0
Ujedinjeni Arapski Emirati	3	100,0	4	66,7	3	100,0	4	66,7
Ostale azijske zemlje	34	-	64	36,0	66	-	192	91,4
Australija	7	87,5	22	91,7	12	120,0	34	77,3
Novi Zeland	-	-	-	-	-	-	-	-
Ostale zemlje Okeanije	-	-	10	200,0	-	-	19	118,8

ZENIČKO-DOBOJSKI KANTON

PRIRODNO KRETANJE STANOVNIŠTVA I BRAKOVI

Prirodno kretanje stanovništva i brakovi po mjestu uobičajenog stanovanja

Općina	Ukupno rođeni	Živorođeni			Mrtvo-rođeni	Mjesto porođaja			Umrli			Od toga						Zaklju-čeni brakovi	Razve-deni brakovi
		ukupno	po spolu			u zdrav-stvenoj ustanovi	na drugom mjestu		ukupno	po spolu		umrla dojenčad			nasilne smrti				
			muški	ženski			sa stru-čnom pomoći	bez stručne pomoći		muški	ženski	ukupno	muški	ženski	ukupno	muški	ženski		
Za mjesec juni/lipanj 2026. godine – prvi rezultati																			
UKUPNO	**252**	**252**	**128**	**124**	**-**	**251**	**1**	**-**	**303**	**158**	**145**	**-**	**-**	**-**	**3**	**3**	**-**	**210**	**7**
Breza	8	8	6	2	-	8	-	-	13	6	7	-	-	-	-	-	-	10	-
Doboj-Jug	4	4	1	3	-	4	-	-	3	3	-	-	-	-	-	-	-	3	-
Grad Visoko	22	22	17	5	-	22	-	-	32	19	13	-	-	-	-	-	-	21	-
Grad Zavidovići	26	26	12	14	-	26	-	-	24	16	8	-	-	-	1	1	-	10	-
Grad Zenica	71	71	31	40	-	70	1	-	92	52	40	-	-	-	-	-	-	60	5
Kakanj	30	30	19	11	-	30	-	-	25	13	12	-	-	-	1	1	-	26	1
Maglaj	11	11	3	8	-	11	-	-	18	7	11	-	-	-	-	-	-	13	-
Olovo	5	5	3	2	-	5	-	-	-	-	-	-	-	-	-	-	-	6	-
Tešanj	49	49	25	24	-	49	-	-	38	17	21	-	-	-	1	1	-	35	1
Usora	6	6	4	2	-	6	-	-	7	4	3	-	-	-	-	-	-	3	-
Vareš	6	6	2	4	-	6	-	-	32	15	17	-	-	-	-	-	-	4	-
Žepče	14	14	5	9	-	14	-	-	19	6	13	-	-	-	-	-	-	19	-
Za period januar/siječanj–juni/lipanj 2026. godine – prvi rezultati																			
UKUPNO	**1.322**	**1.322**	**666**	**656**	**-**	**1.316**	**6**	**-**	**1.684**	**842**	**842**	**6**	**3**	**3**	**5**	**4**	**1**	**722**	**91**
Breza	29	29	15	14	-	29	-	-	70	38	32	-	-	-	-	-	-	23	3
Doboj-Jug	17	17	10	7	-	17	-	-	17	10	7	-	-	-	-	-	-	8	3
Grad Visoko	120	120	71	49	-	120	-	-	164	90	74	1	1	-	-	-	-	81	7
Grad Zavidovići	122	122	59	63	-	122	-	-	158	90	68	-	-	-	1	1	-	60	1
Grad Zenica	427	427	226	201	-	425	2	-	518	241	277	1	-	1	1	-	1	212	40
Kakanj	171	171	79	92	-	169	2	-	188	86	102	1	1	-	1	1	-	84	15
Maglaj	87	87	47	40	-	87	-	-	113	58	55	-	-	-	-	-	-	47	5
Olovo	26	26	11	15	-	26	-	-	46	27	19	-	-	-	-	-	-	13	-
Tešanj	205	205	102	103	-	204	1	-	191	95	96	2	1	1	2	2	-	102	13
Usora	13	13	7	6	-	13	-	-	35	15	20	1	-	1	-	-	-	6	-
Vareš	14	14	8	6	-	14	-	-	78	36	42	-	-	-	-	-	-	8	2
Žepče	91	91	31	60	-	90	1	-	106	56	50	-	-	-	-	-	-	78	2

Prosječna mjesečna isplaćena neto i bruto plaća zaposlenih po područjima KD BiH 2010

	Prosječna neto plaća u KM					Prosječna bruto plaća u KM				
	θ 2025	V 2026	VI 2026	Indeks VI 2026 / θ 2025	Indeks VI 2026 / V 2026	θ 2025	V 2026	VI 2026	Indeks VI 2026 / θ 2025	Indeks VI 2026 / V 2026
UKUPNO	**1.430**	**1.505**	**1.520**	**106,3**	**101,0**	**2.210**	**2.333**	**2.358**	**106,7**	**101,1**
A Poljoprivreda, šumarstvo i ribolov	1.420	1.464	1.592	112,1	108,7	2.222	2.278	2.480	111,6	108,9
B Vađenje ruda i kamena	2.072	2.082	2.079	100,3	99,9	3.256	3.164	3.160	97,1	99,9
C Prerađivačka industrija	1.248	1.302	1.316	105,4	101,1	1.870	1.979	2.001	107,0	101,1
D Proizvodnja i snabdijevanje električnom energijom, plinom, parom i klimatizacija	2.050	2.156	2.189	106,8	101,5	3.214	3.408	3.469	107,9	101,8
E Snabdijevanje vodom; uklanjanje otpadnih voda, upravljanje otpadom te djelatnosti sanacije okoliša	1.430	1.490	1.496	104,6	100,4	2.237	2.328	2.349	105,0	100,9
F Građevinarstvo	1.201	1.222	1.280	106,6	104,7	1.847	1.874	1.935	104,8	103,3
G Trgovina na veliko i na malo; popravak motornih vozila i motocikala	1.170	1.222	1.222	104,4	100,0	1.821	1.892	1.907	104,7	100,8
H Prijevoz i skladištenje	1.139	1.184	1.190	104,5	100,5	1.795	1.866	1.877	104,6	100,6
I Djelatnosti pružanja smještaja te pripreme i usluživanja hrane (hotelijerstvo i ugostiteljstvo)	1.028	1.058	1.035	100,7	97,8	1.604	1.655	1.621	101,1	97,9
J Informacije i komunikacije	1.651	1.685	1.776	107,6	105,4	2.600	2.673	2.802	107,8	104,8
K Finansijske djelatnosti i djelatnosti osiguranja	1.750	1.833	2.080	118,9	113,5	2.769	2.943	3.323	120,0	112,9
L Poslovanje nekretninama	1.300	1.399	1.390	106,9	99,4	2.099	2.178	2.164	103,1	99,4
M Stručne, naučne i tehničke djelatnosti	1.530	1.620	1.664	108,8	102,7	2.353	2.526	2.561	108,8	101,4
N Administrativne i pomoćne uslužne djelatnosti	1.243	1.346	1.334	107,3	99,1	1.960	2.207	2.187	111,6	99,1
O Javna uprava i odbrana; obavezno socijalno osiguranje	1.932	2.072	2.061	106,7	99,5	3.044	3.268	3.251	106,8	99,5
P Obrazovanje	1.398	1.420	1.415	101,2	99,6	2.194	2.228	2.220	101,2	99,6
Q Djelatnosti zdravstvene i socijalne zaštite	2.025	2.270	2.315	114,3	102,0	3.165	3.562	3.656	115,5	102,6
R Umjetnost, zabava i rekreacija	1.205	1.288	1.297	107,6	100,7	1.869	1.987	1.993	106,6	100,3
S Ostale uslužne djelatnosti	1.273	1.380	1.379	108,3	99,9	1.959	2.128	2.127	108,6	100,0

Prosječna neto plaća u KM, juni/lipanj 2026

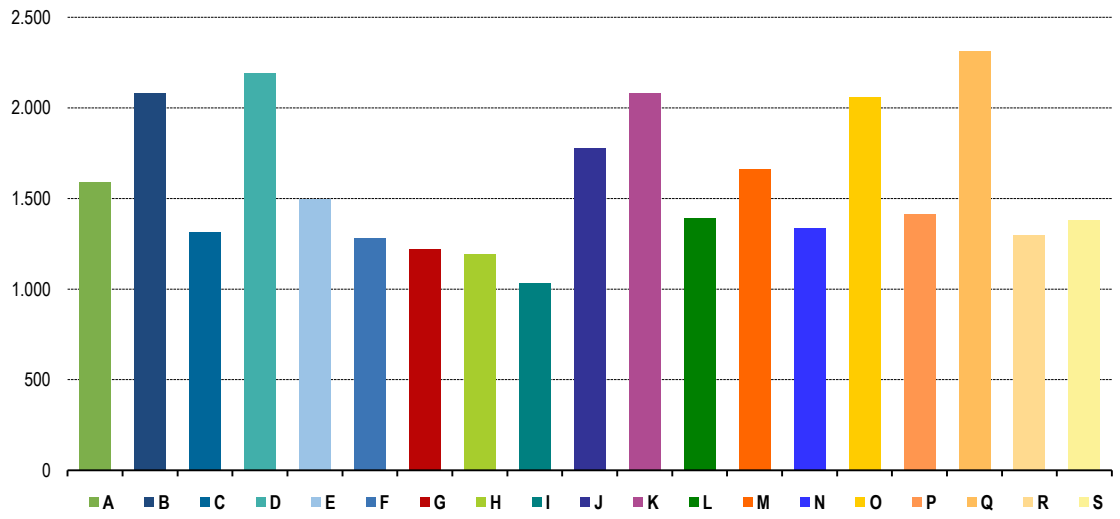

POLJOPRIVREDA, ŠUMARSTVO I RIBOLOV

Zaklana stoka i perad u II tromjesečju 2026. godine

	Zaklano u II tromjesečju 2026		
	broj grla	neto težina, t	randman, %
Goveda – ukupno	**1.565**	**419,8**	**51,9**
Telad starosti do 8 mjeseci	105	8,2	59,8
Junad starosti od 8 do 12 mjeseci	324	97,6	53,2
Junice	286	77,5	51,0
Krave	425	112,3	49,4
Bikovi	425	124,2	53,3
Ovce – ukupno	**237**	**4,3**	**57,0**
Janjad do 12 mjeseci starosti	228	4,1	57,7
Svinje – ukupno	**152**	**14,7**	**79,8**
Svinje od 20 do 50 kg	12	0,3	81,9
Svinje preko 110 kg	140	14,4	79,8
Perad – ukupno, u hilj./tis	**7.707,2**	**12.675,2**	**68,5**
Tovljeni pilići	7.634,4	12.504,3	68,5
Ostala perad	72,7	170,9	73,6

Napomena:

Broj zaklanih grla stoke po kategorijama ukoliko je manji od deset ne publikuje se.

Proizvodnja, prodaja i zalihe šumskih sortimenata

juni/lipanj 2026. godine

000 m^3

	Proizvodnja				Prodaja		Zalihe (stanje krajem mjeseca)
	VI		I–VI		I–VI		
	2025	2026	2025	2026	2025	2026	2026
UKUPNO	**28**	**26**	**151**	**141**	**149**	**139**	**14**
Trupci četinara/četinjača	10	9	64	53	63	53	4
Jamsko drvo četinara/četinjača	2	1	11	10	11	10	1
Ostalo dugo drvo četinara/četinjača	-	-	-	-	-	-	-
Prostorno drvo četinara/četinjača	6	4	25	26	26	26	2
Trupci lišćara/listača	4	4	21	20	20	19	3
Jamsko drvo lišćara/listača	-	-	0	0	0	0	-
Ostalo dugo drvo lišćara/listača	-	-	-	-	-	-	-
Prostorno drvo lišćara/listača	0	0	1	2	1	2	0
Ogrjevno drvo četinara/četinjača	-	0	0	0	0	0	0
Ogrjevno drvo lišćara/listača	6	7	28	31	27	30	4
Ostalo grubo obrađeno drvo[1)]	-	-	-	-	-	-	-

[1)] Uključuje sitno tehničko drvo, cijepane drvene motke i kolje

Indeksi obima industrijske proizvodnje - ukupno, prema GIG, područjima i oblastima KD BiH 2010

juni/lipanj 2026. godine

	VI 2026 / Ø 2025	VI 2026 / V 2026	VI 2026 / VI 2025	I–VI 2026 / I–VI 2025
INDUSTRIJA UKUPNO	**66,8**	**112,3**	**60,9**	**85,1**
PREMA GLAVNIM INDUSTRIJSKIM GRUPACIJAMA				
AL Intermedijarni proizvodi	36,1	102,8	31,8	81,0
AE Energija	80,8	121,1	88,8	69,6
BB Kapitalni proizvodi	133,2	132,8	104,9	97,9
CD Trajni proizvodi za široku potrošnju	96,3	108,5	101,1	90,8
CN Netrajni proizvodi za široku potrošnju	95,5	102,3	99,0	98,1
PREMA PODRUČJIMA I OBLASTIMA KD-a				
B VAĐENJE RUDA I KAMENA	**98,4**	**106,4**	**92,4**	**79,2**
05 Vađenje uglja i lignita	99,9	105,9	95,2	78,7
08 Vađenje ostalih ruda i kamena	64,5	127,4	45,1	93,5
C PRERAĐIVAČKA INDUSTRIJA	**64,8**	**110,9**	**58,1**	**87,3**
10 Proizvodnja prehrambenih proizvoda	99,6	107,3	100,6	103,9
11 Proizvodnja pića	115,5	108,3	92,0	104,9
13 Proizvodnja tekstila	100,6	96,9	112,3	89,1
14 Proizvodnja odjeće	82,7	113,7	80,2	81,8
15 Proizvodnja kože i srodnih proizvoda	94,8	101,4	125,6	78,2
16 Prerada drva i proizvoda od drva i pluta, osim namještaja; proizvodnja predmeta od slame i pletarskih materijala	97,7	108,7	100,9	87,8
17 Proizvodnja papira i proizvoda od papira	112,0	93,9	116,4	104,4
18 Štampanje i umnožavanje snimljenih zapisa	158,8	138,9	169,4	205,7
19 Proizvodnja koksa i rafiniranih naftnih proizvoda	54,0	61,3	57,4	93,2
20 Proizvodnja hemikalija i hemijskih proizvoda i farmaceutskih preparata	68,2	103,2	66,0	86,9
22 Proizvodnja proizvoda od gume i plastičnih masa	120,2	98,8	142,8	129,0
23 Proizvodnja ostalih nemetalnih mineralnih proizvoda	100,2	101,6	97,7	91,5
24 Proizvodnja baznih metala	1,2	107,0	1,0	71,7
25 Proizvodnja gotovih metalnih proizvoda, osim mašina i opreme	137,9	141,1	116,1	107,7
27 Proizvodnja električne opreme	107,0	96,3	103,7	105,9
28 Proizvodnja mašina i uređaja, d. n.	83,3	92,6	78,4	74,7
29 Proizvodnja motornih vozila, prikolica i poluprikolica	106,0	73,6	156,0	137,9
31 Proizvodnja namještaja	96,5	109,7	100,0	90,0
32 Ostala prerađivačka industrija	79,0	84,0	92,6	113,4
33 Popravak i instaliranje mašina i opreme	93,6	108,9	91,0	90,8
D PROIZVODNJA I SNABDIJEVANJE/OPSKRBA ELEKTRIČNOM ENERGIJOM I PLINOM (OSIM 35.3)[1]	**77,3**	**125,7**	**88,0**	**67,8**
35 Proizvodnja i snabdijevanje/opskrba električnom energijom i plinom (osim 35.3)[1]	77,3	125,7	88,0	67,8

[1)] Grana djelatnosti 35.3, Proizvodnja i snabdijevanje/opskrba parom i klimatizacija

u 000 KM

	Izvoz po područjima klasifikacije djelatnosti KD BiH 2010, u 000 KM						Uvoz po područjima klasifikacije djelatnosti KD BiH 2010, U 000KM					
	V 2026	VI 2026	VI 2026 / V 2026	I–VI 2025	I–VI 2026	I–VI 2026 / I–VI 2025	V 2026	VI 2026	VI 2026 / V 2026	I–VI 2025	I–VI 2026	I–VI 2026 / I–VI 2025
UKUPNO	**213.870**	**252.697**	**118,2**	**1.167.435**	**1.320.447**	**113,1**	**171.497**	**187.045**	**109,1**	**1.107.991**	**1.069.558**	**96,5**
A Poljoprivreda, šumarstvo i ribarstvo	326	259	79,3	2.239	1.653	73,8	6.566	7.581	115,4	51.809	53.794	103,8
B Vađenje rude i kamena	50.628	82.001	162,0	140.514	344.119	244,9	1.501	3.181	211,8	7.596	9.418	124,0
C Prerađivačka industrija	155.014	162.220	104,6	966.406	933.083	96,6	161.978	175.017	108,0	1.042.548	996.724	95,6
D Proizvodnja i snabdijevanje električnom energijom, gasom/plinom, parom i klimatizacija	2.104	1.064	50,6	17.851	11.101	62,2	319	282	88,5	3.825	3.668	95,9
Ostalo	5.797	7.153	123,4	44.157	30.491	69,1	1.132	984	86,9	4.810	5.954	123,8
Nerazvrstano po kategorijama	-	-	-	-3.733	-	-	-	-	-	-2.597	-	-

Izvor: Baza podataka Uprave za indirektno/neizravno oporezivanje BiH

Prethodni podaci

u 000 KM

	Izvoz po sektorima i odsjecima SMTK - Rev. 4, u 000 KM						Uvoz po sektorima i odsjecima SMTK - Rev. 4, u 000 KM					
	V 2026	VI 2026	VI 2026 / V 2026	I–VI 2025	I–VI 2026	I–VI 2026 / I–VI 2025	V 2026	VI 2026	VI 2026 / V 2026	I–VI 2025	I–VI 2026	I–VI 2026 / I–VI 2025
UKUPNO	**213.870**	**252.697**	**118,2**	**1.167.435**	**1.320.447**	**113,1**	**171.497**	**187.045**	**109,1**	**1.107.991**	**1.069.558**	**96,5**
0 HRANA I ŽIVE ŽIVOTINJE	6.774	7.170	105,8	44.760	40.865	91,3	21.143	23.588	111,6	156.286	147.786	94,6
00 Žive životinje	-	-	-	-	-	-	509	314	61,7	4.813	5.524	114,8
01 Meso i mesne prerađevine	1.596	1.926	120,7	12.957	9.479	73,2	10.529	9.597	91,1	69.952	64.488	92,2
02 Mlijeko, mliječne prerađevine i jaja	-	-	-	282	212	75,2	129	185	143,4	2.367	1.907	80,6
03 Ribe, vodozemci i njihove prerađevine	-	-	-	-	-	-	-	-	-	122	83	68,0
04 Žitarice i proizvodi od žitarica	3.456	3.387	98,0	19.302	19.610	101,6	2.743	3.534	128,8	18.413	21.710	117,9
05 Voće i povrće	282	292	103,5	2.726	1.286	47,2	2.244	2.029	90,4	17.977	13.951	77,6
06 Šećer, šećerne prerađevine i med	25	-	-	154	92	59,7	353	33	9,3	1.258	1.011	80,4
07 Kafa, čaj, kakao i začini	1.070	1.281	119,7	8.242	8.477	102,9	2.023	3.472	171,6	19.325	20.462	105,9
08 Hrana za životinje	165	179	108,5	354	984	278,0	1.453	1.425	98,1	11.137	9.042	81,2
09 Ostali jestivi proizvodi	180	105	58,3	743	725	97,6	1.160	2.999	258,5	10.922	9.608	88,0
1 PIĆA I DUHAN	56	9	16,1	357	176	49,3	409	435	106,4	2.950	2.289	77,6
11 Pića	56	9	16,1	357	176	49,3	409	435	106,4	2.950	2.289	77,6
12 Duhan i proizvodi od duhana	-	-	-	-	-	-	-	-	-	-	-	-
2 SIROVE MATERIJE NEJESTIVE, OSIM GORIVA	59.574	93.053	156,2	202.945	392.876	193,6	3.447	2.850	82,7	16.660	17.987	108,0
21 Sirove kože i sirovo krzno	457	629	137,6	1.890	2.527	133,7	135	56	41,5	519	505	97,3
22 Uljano sjemenje i plodovi	-	-	-	26	-	-	100	158	158,0	1.308	1.059	81,0
23 Sirovi i sintetički kaučuk	-	-	-	-	-	-	64	88	137,5	301	521	173,1
24 Drvo i pluta	2.658	3.257	122,5	15.896	15.775	99,2	1.939	1.461	75,3	7.738	9.085	117,4
25 Celuloza i papirni otpaci	177	442	249,7	2.539	1.811	71,3	536	536	100,0	2.186	2.853	130,5
26 Sirova tekstilna vlakna i njihovi otpaci	-	8	-	82	34	41,5	28	47	167,9	459	242	52,7
27 Prirodna đubriva i minerali osim goriva	83	100	120,5	17.774	2.326	13,1	214	195	91,1	1.325	1.248	94,2
28 Metalne rude i otpaci od metala	56.079	88.554	157,9	163.800	370.067	225,9	81	-	-	247	130	52,6
29 Sirovine biljne i životinjske, ostale	120	63	52,5	938	336	35,8	350	309	88,3	2.577	2.344	91,0

		Izvoz po sektorima i odsjecima SMTK - Rev. 4, u 000 KM, (nastavak)						Uvoz po sektorima i odsjecima SMTK - Rev. 4, u 000 KM, (nastavak)					
													u 000 KM
		V 2026	VI 2026	VI 2026 / V 2026	I–VI 2025	I–VI 2026	I–VI 2026 / I–VI 2025	V 2026	VI 2026	VI 2026 / V 2026	I–VI 2025	I–VI 2026	I–VI 2026 / I–VI 2025
3	MINERALNA GORIVA, MAZIVA I SRODNI PROIZVODI	3.770	2.922	77,5	22.817	19.905	87,2	8.137	15.548	191,1	105.439	67.689	64,2
32	Ugalj, koks i briketi	-	-	-	-	-	-	1.298	3.015	232,3	54.178	8.326	15,4
33	Nafta i derivati od nafte	1.666	1.858	111,5	4.965	8.804	177,3	6.520	12.251	187,9	46.904	55.695	118,7
34	Prirodni i industrijski gas	-	-	-	1	-	-	-	-	-	532	-	-
35	Električna energija	2.104	1.064	50,6	17.851	11.101	62,2	319	282	88,4	3.825	3.668	95,9
4	ULJA, MASTI I VOSKOVI ŽIVOTINJSKOG ILI BILJNOG PORIJEKLA	26	54	207,7	344	215	62,5	804	609	75,7	4.862	5.712	117,5
41	Životinjska ulja i masti	26	53	203,8	341	211	61,9	38	60	157,9	680	586	86,2
42	Biljna ulja i masti, sirova i rafinirana	-	1	-	3	4	133,3	698	539	77,2	3.987	4.884	122,5
43	Prerađena biljna i životinjska ulja i masnoće	-	-	-	-	-	-	68	10	14,7	195	242	124,1
5	HEMIJSKI/KEMIJSKI PROIZVODI	1.345	1.607	119,5	7.813	9.094	116,4	23.726	29.264	123,3	135.411	148.050	109,3
51	Organske hemikalije/kemikalije	-	3	-	33	7	21,2	652	1.192	182,8	6.597	4.946	75,0
52	Anorganske hemikalije/kemikalije	1	8	800,0	48	28	58,3	403	449	111,4	4.133	3.021	73,1
53	Boje i štavila	124	67	54,0	530	409	77,2	1.242	1.684	135,6	6.464	7.888	122,0
54	Medicinski i farmaceutski proizvodi	-	-	-	10	-	-	8.843	11.725	132,6	49.131	56.044	114,1
55	Toaletni proizvodi i proizvodi za čišćenje	16	12	75,0	67	70	104,5	939	947	100,9	4.390	6.413	146,1
56	Vještačka đubriva	71	91	128,2	1.008	463	45,9	41	195	475,6	758	765	100,9
57	Plastične mase u primarnim oblicima	243	436	179,4	744	2.612	351,1	4.733	4.724	99,8	25.280	26.391	104,4
58	Plastične mase, ne-primarni oblici	779	905	116,2	4.839	4.872	100,7	4.398	5.605	127,4	26.521	29.616	111,7
59	Ostale hemikalije/kemikalije	111	85	76,6	534	633	118,5	2.475	2.743	110,8	12.137	12.966	106,8
6	INDUSTRIJSKI PROIZVODI, RAZVRSTANI UGLAVNOM PO VRSTI SIROVINA	60.686	56.570	93,2	375.248	343.923	91,7	62.387	62.215	99,7	378.445	356.961	94,3
61	Koža, krzno i proizvodi od kože i krzna	214	36	16,8	1.334	822	61,6	1.565	748	47,8	8.906	7.005	78,7
62	Guma i gumeni proizvodi	46	49	106,5	251	389	155,0	1.077	1.521	141,2	6.872	7.851	114,2
63	Proizvodi od drveta, osim namještaja	1.472	1.718	116,7	9.970	10.853	108,9	2.760	2.020	73,2	11.486	13.184	114,8
64	Papir, ljepenka i ostali slični proizvodi	15.239	17.406	114,2	88.161	86.710	98,4	3.642	3.056	83,9	21.931	21.245	96,9
65	Predivo, tkanine i tekstilni proizvodi	729	979	134,3	10.274	8.574	83,5	14.159	15.571	110,0	97.545	83.692	85,8
66	Proizvodi od nemetalnih minerala	4.491	6.758	150,5	32.710	28.439	86,9	7.928	6.783	85,6	40.722	32.749	80,4
67	Željezo i čelik	15.505	10.317	66,5	142.983	84.858	59,3	19.535	21.947	112,3	116.832	120.918	103,5
68	Obojeni metali	1.862	1.661	89,2	5.194	11.642	224,1	3.400	2.656	78,1	23.526	17.680	75,2
69	Metalni proizvodi	21.128	17.646	83,5	84.371	111.636	132,3	8.321	7.913	95,1	50.625	52.637	104,0
7	MAŠINE/STROJEVI I TRANSPORTNA SREDSTVA	34.399	32.881	95,6	196.611	194.362	98,9	34.619	37.405	108,0	216.902	228.515	105,4
71	Pogonske mašine i oprema	365	432	118,4	554	2.192	395,7	819	1.267	154,7	6.430	8.208	127,7
72	Mašine specijalizirane za određene industrije	2.689	2.038	75,8	18.448	12.444	67,5	6.771	9.840	145,3	55.581	52.008	93,6
73	Mašine za obradu metala	586	713	121,7	3.280	3.550	108,2	1.037	628	60,6	13.854	7.465	53,9
74	Ostale industrijske mašine i dijelovi	15.988	14.518	90,8	107.141	86.219	80,5	7.841	7.703	98,2	45.414	50.064	110,2
75	Kancelarijske mašine i mašine za automatsku obradu podataka	26	29	111,5	288	273	94,8	286	368	128,7	2.015	2.080	103,2
76	Telekomunikacijski aparati i aparati za snimanje zvuka	19	13	68,4	82	82	100,0	751	1.341	178,6	6.206	6.822	109,9
77	Električne mašine, aparati i uređaji	10.979	12.106	110,3	51.393	69.518	135,3	6.795	5.751	84,6	36.793	40.826	111,0
78	Drumska vozila	3.450	2.709	78,5	14.607	18.705	128,1	9.983	10.310	103,3	50.314	59.174	117,6
79	Ostala transportna vozila	297	323	108,8	818	1.379	168,6	336	197	58,6	295	1.868	633,2
8	RAZNI INDUSTRIJSKI PROIZVODI	47.240	58.010	122,8	319.963	315.998	98,8	16.825	15.131	89,9	93.633	94.569	101,0
81	Montažne zgrade, sanitarni, rasvjetni i grijaći uređaji	1.464	2.192	149,7	16.015	11.134	69,5	392	420	107,1	2.881	3.585	124,4
82	Namještaj i njegovi dijelovi	15.977	18.417	115,3	96.513	101.443	105,1	3.656	3.600	98,5	19.637	20.304	103,4
83	Torbe, tašne, neseseri i slični proizvodi	34	48	141,2	174	219	125,9	155	143	92,3	1.195	1.024	85,7
84	Odjeća	14.264	18.259	128,0	118.263	102.987	87,1	1.861	2.072	111,3	10.002	9.674	96,7
85	Obuća	3.462	4.495	129,8	20.527	24.089	117,4	1.167	1.336	114,5	6.348	6.403	100,9
87	Naučni i kontrolni instrumenti	200	55	27,5	461	579	125,6	1.291	1.581	122,5	8.600	8.646	100,5
88	Fotografski i optički proizvodi, satovi	2	2	100,0	3	16	533,3	151	50	33,1	688	590	85,8
89	Ostali industrijski proizvodi	11.837	14.542	122,8	68.007	75.531	111,1	8.152	5.929	72,7	44.282	44.343	100,1
9	Proizvodi, nerazvrstani po kategorijama	-	421	-	-3.423	3.033	-88,6	-	-	-	-2.597	-	-

Izvor: Baza podataka Uprave za indirektno/neizravno oporezivanje BiH

Prethodni podaci

VANJSKA TRGOVINA

	Izvoz prema Međunarodnoj klasifikaciji ekonomske namjene proizvoda (BEC) Rev. 4, u 000 KM						Uvoz prema Međunarodnoj klasifikaciji ekonomske namjene proizvoda (BEC) Rev. 4, u 000 KM					
												u 000 KM
	V 2026	VI 2026	VI 2026 / V 2026	I–VI 2025	I–VI 2026	I–VI 2026 / I–VI 2025	V 2026	VI 2026	VI 2026 / V 2026	I–VI 2025	I–VI 2026	I–VI 2026 / I–VI 2025
UKUPNO	**213.870**	**252.697**	**118,2**	**1.167.435**	**1.320.447**	**113,1**	**171.497**	**187.045**	**109,1**	**1.107.991**	**1.069.558**	**96,5**
1. Hrana i pića	6.664	7.001	105,1	36.504	40.059	109,7	20.003	22.361	111,8	124.142	140.773	113,4
2. Industrijski materijali	129.540	162.201	125,2	514.608	793.122	154,1	84.597	88.515	104,6	415.177	492.573	118,6
3. Goriva i maziva	3.680	2.807	76,3	20.868	20.117	96,4	6.968	12.290	176,4	79.889	59.505	74,5
4. Kapitalni proizvodi (osim transportnih sredstava), dijelovi i pribor	29.102	26.489	91,0	148.481	161.257	108,6	24.306	27.278	112,2	143.029	169.883	118,8
5. Transportna sredstva, njihovi dijelovi i pribor	6.098	6.223	102,0	24.268	38.201	157,4	11.150	11.504	103,2	43.709	66.667	152,5
6. Proizvodi za široku potrošnju	38.786	47.976	123,7	225.104	267.691	118,9	24.473	24.792	101,3	104.092	134.698	129,4
7. Proizvodi, drugdje nespomenuti	-	-	-	197.602	-	-	-	305	-	197.953	5.459	2,8

Izvor: Baza podataka Uprave za indirektno/neizravno oporezivanje BiH

Prethodni podaci

	Izvoz po zemljama prema geografskim zonama, u 000 KM						Uvoz po zemljama prema geografskim zonama, u 000 KM					
												u 000 KM
	V 2026	VI 2026	VI 2026 / V 2026	I–VI 2025	I–VI 2026	I–VI 2026 / I–VI 2025	V 2026	VI 2026	VI 2026 / V 2026	I–VI 2025	I–VI 2026	I–VI 2026 / I–VI 2025
UKUPNO	**213.870**	**252.697**	**118,2**	**1.167.435**	**1.320.447**	**113,1**	**171.497**	**187.045**	**109,1**	**1.107.991**	**1.069.558**	**96,5**
ZEMLJE EU	168.403	212.660	126,3	869.327	1.075.519	123,7	112.254	121.416	108,2	687.312	681.971	99,2
Austrija	5.115	5.969	116,7	24.947	28.037	112,4	6.885	5.939	86,3	31.538	32.612	103,4
Belgija	570	882	154,7	6.152	8.789	142,9	1.588	1.374	86,5	7.898	8.026	101,6
Bugarska	355	150	42,3	4.126	1.780	43,1	1.881	1.308	69,5	4.717	7.612	161,4
Češka	9.918	10.553	106,4	47.602	59.589	125,2	2.798	2.806	100,3	19.560	16.260	83,1
Kipar	-	-	-	21	23	109,5	-	16	-	55	18	32,7
Danska	420	437	104,0	2.247	2.284	101,6	289	87	30,1	2.031	1.206	59,4
Estonija	2	3	150,0	3	6	200,0	4	4	100,0	1.051	30	2,9
Finska	12	-	-	122	1.729	-	2.153	1.099	51,0	12.325	5.162	41,9
Francuska	4.325	5.208	120,4	35.600	27.054	76,0	2.399	2.176	90,7	12.954	13.998	108,1
Grčka	301	234	77,7	1.722	1.393	80,9	525	548	104,4	3.194	4.453	139,4
Hrvatska	68.884	101.473	147,3	255.717	448.473	175,4	8.519	7.022	82,4	39.925	45.459	113,9
Irska	78	55	70,5	149	496	332,9	99	268	270,7	2.623	1.156	44,1
Italija	10.104	13.074	129,4	79.002	70.178	88,8	26.976	30.230	112,1	155.362	163.355	105,1
Latvija (Letonija)	-	-	-	-	11	-	24	30	125,0	643	454	70,6
Litvanija	17	14	82,4	70	71	101,4	52	98	188,5	2.251	381	16,9
Luksemburg	110	13	11,8	373	319	85,5	66	34	51,5	875	1.106	126,4
Mađarska	250	883	353,2	17.147	3.745	21,8	7.378	6.107	82,8	38.251	35.448	92,7
Malta	-	-	-	-	-	-	1.177	1.201	102,0	5.883	5.748	97,7
Nizozemska	8.392	9.142	108,9	52.543	56.621	107,8	8.450	14.433	170,8	43.305	65.439	151,1
Njemačka	36.289	41.671	114,8	221.917	236.909	106,8	20.883	23.041	110,3	143.388	134.439	93,8
Poljska	1.883	2.360	125,3	8.837	12.618	142,8	6.151	5.568	90,5	56.022	38.618	68,9
Portugal	172	24	14,0	392	737	188,0	363	451	124,2	2.790	2.986	107,0

u 000 KM

	Izvoz po zemljama prema geografskim zonama, u 000 KM, (nastavak)						Uvoz po zemljama prema geografskim zonama, u 000 KM, (nastavak)					
	V 2026	VI 2026	VI 2026 / V 2026	I–VI 2025	I–VI 2026	I–VI 2026 / I–VI 2025	V 2026	VI 2026	VI 2026 / V 2026	I–VI 2025	I–VI 2026	I–VI 2026 / I–VI 2025
Rumunija	3.624	3.538	97,6	17.787	18.179	102,2	1.187	890	75,0	9.494	7.684	80,9
Slovačka	602	415	68,9	3.714	2.008	54,1	839	3.288	391,9	14.060	12.682	90,2
Slovenija	13.624	14.002	102,8	79.221	72.152	91,1	8.811	10.125	114,9	55.598	58.233	104,7
Španija	970	947	97,6	1.982	6.056	305,5	2.168	2.239	103,3	12.670	13.645	107,7
Švedska	2.386	1.574	66,0	7.698	16.025	208,2	589	1.034	175,6	8.849	5.761	65,1
Ujedinjeno Kraljevstvo	-	39	-	236	237	100,4	-	-	-	-	-	-
ZEMLJE EFTE	5.645	4.298	76,1	51.040	33.429	65,5	4.838	5.021	103,8	19.394	25.277	130,3
Island	-	-	-	-	136	-	-	-	-	-	-	-
Lihtenštajn	1.871	330	17,6	24.670	9.879	40,0	1.369	885	64,6	2.215	3.439	155,3
Norveška	3.458	3.769	109,0	23.662	21.000	88,7	1.918	1.373	71,6	10.923	14.791	135,4
Švicarska	316	199	63,0	2.708	2.414	89,1	1.551	2.763	178,1	6.256	7.047	112,6
OSTALE EVROPSKE ZEMLJE	35.139	27.728	78,9	213.336	184.573	86,5	30.320	32.135	106,0	186.288	190.391	102,2
Albanija	6.607	4.336	65,6	36.735	33.968	92,5	133	234	175,9	405	1.313	324,2
Crna Gora	1.192	944	79,2	10.083	6.858	68,0	212	311	146,7	2.105	1.782	84,7
Kosovo	1.000	1.212	121,2	5.927	5.413	91,3	1.727	2.002	115,9	7.875	11.445	145,3
Sjeverna Makedonija	3	-	-	-	8	-	1	198	-	678	596	87,9
Ruska Federacija	19.920	15.153	76,1	113.328	102.555	90,5	12.505	14.568	116,5	77.783	86.084	110,7
Srbija	4.739	4.774	100,7	32.752	27.350	83,5	14.303	13.868	97,0	88.819	81.514	91,8
Turska	1.433	1.168	81,5	12.186	7.085	58,1	1.349	895	66,3	7.162	6.974	97,4
Ostale zemlje	245	141	57,6	2.325	1.336	57,5	90	59	65,6	1.461	683	46,7
AFRIKA	35	853	-	3.556	2.151	60,5	437	200	45,8	1.445	2.251	155,8
ZEMLJE SJEVERNE AFRIKE	34	850	-	3.497	1.720	49,2	411	195	47,4	903	1.638	181,4
OSTALE AFRIČKE ZEMLJE	1	3	300,0	59	431	730,5	26	5	19,2	542	613	113,1
AMERIKA	2.876	5.470	190,2	25.766	16.255	63,1	5.136	5.917	115,2	51.700	37.713	72,9
ZEMLJE SJEVERNE AMERIKE	1.962	5.310	270,6	25.531	13.138	51,5	1.383	2.320	167,8	8.607	13.246	153,9
Kanada	4	171	-	-	625	-	142	599	421,8	2.244	5.110	227,7
SAD	1.958	5.139	262,5	25.531	12.513	49,0	1.241	1.721	138,7	6.363	8.136	127,9
Ostale zemlje	-	-	-	-	-	-	-	-	-	-	-	-
ZEMLJE CENTRALNE AMERIKE I KARIBA	899	60	6,7	-	2.966	-	134	267	199,3	1.433	1.426	99,5
ZEMLJE JUŽNE AMERIKE	15	100	666,7	235	151	64,3	3.619	3.330	92,0	41.660	23.041	55,3
AZIJA	1.715	1.569	91,5	7.698	7.787	101,2	18.489	22.045	119,2	159.165	131.202	82,4
ZEMLJE BLISKOG I SREDNJEG ISTOKA	1.041	976	93,8	4.097	3.937	96,1	818	497	60,8	4.484	4.065	90,7
OSTALE ZEMLJE AZIJE	674	593	88,0	3.601	3.850	106,9	17.671	21.548	121,9	154.681	127.137	82,2
Indija	224	42	18,8	287	642	223,7	1.792	1.045	58,3	16.189	12.451	76,9
Japan	-	33	-	150	142	94,7	774	1.775	229,3	8.703	5.329	61,2
Kina	189	224	118,5	1.266	1.201	94,9	11.988	13.030	108,7	83.886	86.779	103,4
Malezija	-	-	-	-	-	-	128	49	38,3	779	537	68,9
Ostale zemlje	261	294	112,6	1.898	1.865	98,3	2.989	5.649	189,0	45.124	22.041	48,8
ZEMLJE OKEANIJE I POLARNOG REGIONA	57	119	208,8	445	732	164,5	23	307	-	2.323	681	29,3
AUSTRALIJA I NOVI ZELAND	57	119	208,8	445	732	164,5	23	307	-	2.323	681	29,3
Australija	57	119	208,8	437	732	167,5	7	290	-	2.189	546	24,9
Novi Zeland	-	-	-	8	-	-	-	1	-	48	30	62,5
Ostale zemlje	-	-	-	-	-	-	16	16	100,0	86	105	122,1
OSTALE ZEMLJE OKEANIJE I POLARNOG REGIONA	-	-	-	-	-	-	-	-	-	-	-	-
Neraspoređeno	-	-	-	-3.733	1	0,0	-	4	-	364	72	19,8

Izvor: Baza podataka Uprave za indirektno/neizravno oporezivanje BiH

Prethodni podaci

Turistički promet za juni/lipanj 2026. godine
Kapaciteti, turisti i noćenja

	Dolasci turista				Noćenja turista			
	VI 2026	VI 2026 / VI 2025	I–VI 2026	I–VI 2026 / I–VI 2025	VI 2026	VI 2026 / VI 2025	I–VI 2026	I–VI 2026 / I–VI 2025
	Dolasci i noćenja turista							
UKUPNO	**8.198**	**116,9**	**43.371**	**111,1**	**21.252**	**120,1**	**107.408**	**107,7**
Domaći	5.207	124,4	29.081	108,3	13.817	143,6	71.399	110,0
Strani	2.991	106,0	14.290	117,4	7.435	92,2	36.009	103,2
BROJ LEŽAJA	**2.379**							
	Dolasci i noćenja turista prema vrstama objekata							
UKUPNO	**8.198**	**116,9**	**43.371**	**111,1**	**21.252**	**120,1**	**107.408**	**107,7**
Hoteli i sličan smještaj	7.852	120,1	41.956	113,9	18.767	119,7	96.594	106,1
Odmarališta i slični objekti za kraći odmor	346	73,6	1.415	64,6	2.485	123,3	10.814	123,4
Kampovi i prostori za kampiranje	-	-	-	-	-	-	-	-
Ostali smještaj	-	-	-	-	-	-	-	-
DOMAĆI	**5.207**	**124,4**	**29.081**	**108,3**	**13.817**	**143,6**	**71.399**	**110,0**
Hoteli i sličan smještaj	5.115	126,9	28.600	111,0	12.897	136,6	67.997	107,1
Odmarališta i slični objekti za kraći odmor	92	59,4	481	44,2	920	-	3.402	244,4
Kampovi i prostori za kampiranje	-	-	-	-	-	-	-	-
Ostali smještaj	-	-	-	-	-	-	-	-
STRANI	**2.991**	**106,0**	**14.290**	**117,4**	**7.435**	**92,2**	**36.009**	**103,2**
Hoteli i sličan smještaj	2.737	109,1	13.356	120,7	5.870	94,1	28.597	103,9
Odmarališta i slični objekti za kraći odmor	254	80,6	934	84,7	1.565	85,4	7.412	100,5
Kampovi i prostori za kampiranje	-	-	-	-	-	-	-	-
Ostali smještaj	-	-	-	-	-	-	-	-

Dolasci i noćenja turista prema načinu dolaska

	Individualno				Organizirano			
	dolasci turista		noćenje turista		dolaci turista		noćenje turista	
	VI 2026	Struktura %	VI 2026	Struktura %	VI 2026	Struktura %	VI 2026	Struktura %
UKUPNO	**7.292**	**88,9**	**17.917**	**84,3**	**906**	**11,1**	**3.335**	**15,7**
Domaći	4.919	67,5	12.452	69,5	288	31,8	1.365	40,9
Strani	2.373	32,5	5.465	30,5	618	68,2	1.970	59,1

Svrha dolaska turista

	Poslovno				Ostalo			
	dolasci turista		noćenje turista		dolaci turista		noćenje turista	
	VI 2026	Struktura %	VI 2026	Struktura %	VI 2026	Struktura %	VI 2026	Struktura %
UKUPNO	**573**	**7,0**	**1.785**	**8,4**	**7.625**	**93,0**	**19.467**	**91,6**
Domaći	242	42,2	406	22,7	4.965	65,1	13.411	68,9
Strani	331	57,8	1.379	77,3	2.660	34,9	6.056	31,1

Dolasci i noćenja turista po zemljama prebivališta

	Dolasci turista				Noćenje turista			
	VI 2026	VI 2026 / VI 2025	I–VI 2026	I–VI 2026 / I–VI 2025	VI 2026	VI 2026 / VI 2025	I–VI 2026	I–VI 2026 / I–VI 2025
UKUPNO STRANI	**2.991**	**106,0**	**14.290**	**117,4**	**7.435**	**92,2**	**36.009**	**103,2**
Albanija	7	-	14	100,0	17	188,9	24	66,7
Austrija	151	137,3	595	116,7	332	142,5	1.365	111,7
Belgija	29	138,1	66	98,5	113	143,0	209	94,6
Bugarska	3	17,6	51	78,5	8	17,0	114	46,5
Crna Gora	41	91,1	301	109,1	83	100,0	562	85,7
Češka	130	168,8	343	134,5	257	162,7	826	107,0
Danska	13	100,0	57	114,0	48	126,3	181	124,0
Estonija	9	-	14	-	9	180,0	24	-
Finska	5	100,0	40	181,8	10	30,3	92	107,0
Francuska	47	-	103	156,1	148	-	264	132,7
Grčka	6	150,0	20	153,8	15	100,0	46	127,8
Nizozemska	133	119,8	374	118,4	348	96,7	959	111,5
Hrvatska	648	145,3	3.501	131,6	1.115	124,0	6.859	115,1
Irska	13	144,4	65	171,1	84	102,4	337	93,9
Island	3	-	3	-	9	-	9	-
Italija	117	117,0	581	108,8	425	168,0	1.397	77,3
Kipar	2	200,0	3	6,1	6	-	7	4,8
Latvija	7	-	17	170,0	9	-	27	245,5
Litvanija	36	-	51	-	108	-	127	-
Luksemburg	-	-	30	214,3	-	-	87	-
Mađarska	84	135,5	248	98,8	110	101,9	389	84,7
Sjeverna Makedonija	23	71,9	124	110,7	31	41,3	304	146,9
Malta	-	-	5	250,0	-	-	14	233,3
Norveška	20	42,6	129	106,6	52	45,6	312	97,8
Njemačka	253	129,1	1.120	118,8	532	99,3	2.952	102,6
Poljska	153	-	446	267,1	200	172,4	774	210,9
Portugal/Portugalija	2	15,4	54	216,0	9	29,0	87	152,6
Rumunija/Rumunjska	26	130,0	57	70,4	74	231,3	182	98,9
Rusija	7	100,0	40	69,0	11	39,3	57	32,0
Slovačka	58	116,0	172	155,0	152	105,6	478	125,1
Slovenija	154	104,8	963	101,7	302	107,9	2.005	100,3
Srbija	265	82,6	1.787	126,4	645	57,2	4.699	120,5
Španija/Španjolska	10	125,0	78	109,9	20	222,2	188	94,0
Švajcarska/Švicarska	48	100,0	268	134,0	136	96,5	755	129,1
Švedska	33	137,5	134	147,3	63	105,0	309	120,2
Turska	90	60,8	394	86,8	172	33,9	910	51,4
Ujedinjeno Kraljevstvo	62	73,8	153	77,3	257	123,0	549	82,9
Ukrajina	12	66,7	42	80,8	20	66,7	85	40,9
Ostale evropske zemlje	17	141,7	62	129,2	23	127,8	110	174,6

Dolasci i noćenja turista po zemljama prebivališta, (nastavak)

	Dolasci turista				Noćenje turista			
	VI 2026	VI 2026 / VI 2025	I–VI 2026	I–VI 2026 / I–VI 2025	VI 2026	VI 2026 / VI 2025	I–VI 2026	I–VI 2026 / I–VI 2025
Egipat	6	120,0	30	83,3	96	126,3	438	117,4
Južnoafrička Republika	1	-	4	-	1	-	23	-
Ostale afričke zemlje	7	140,0	17	170,0	22	-	57	-
Kanada	20	181,8	45	132,4	57	116,3	213	134,0
SAD	94	103,3	205	121,3	326	100,3	588	109,1
Ostale sjeverno-američke zemlje	4	200,0	6	120,0	4	28,6	10	52,6
Brazil	1	100,0	7	175,0	1	100,0	13	216,7
Ostale zemlje Južne i Srednje Amerike	3	50,0	5	55,6	10	30,3	12	27,9
Bahrein	3	7,3	6	11,3	15	11,1	31	16,9
Indija	-	-	11	42,3	-	-	22	16,5
Iran	-	-	1	14,3	-	-	3	18,8
Izrael	-	-	3	100,0	-	-	13	185,7
Japan	1	50,0	1	8,3	3	50,0	3	4,1
Južna Koreja	-	-	3	100,0	-	-	5	62,5
Katar	-	-	2	18,2	-	-	6	27,3
Narodna republika Kina	23	16,1	140	15,5	74	34,4	1.028	83,4
Kuvajt	11	57,9	31	49,2	23	57,5	76	42,0
Malezija	1	-	3	-	3	-	8	-
Oman	5	-	15	-	8	-	29	-
Saudijska Arabija	14	10,6	41	21,5	26	7,6	120	24,3
Ujedinjeni Arapski Emirati	15	107,1	39	95,1	75	163,0	154	112,4
Ostale azijske zemlje	44	141,9	1.109	-	648	100,3	4.076	150,5
Australija	14	50,0	46	47,4	56	48,7	277	34,5
Novi Zeland	7	100,0	15	65,2	34	113,3	129	55,8
Ostale zemlje Okeanije	-	-	-	-	-	-	-	-

BOSANSKO-PODRINJSKI KANTON

PRIRODNO KRETANJE STANOVNIŠTVA I BRAKOVI

Prirodno kretanje stanovništva i brakovi po mjestu uobičajenog stanovanja

Općina	Ukupno rođeni	Živorođeni			Mrtvo-rođeni	Mjesto porođaja			Umrli			Od toga						Zaklju-čeni brakovi	Razve-deni brakovi
		ukupno	po spolu			u zdrav-stvenoj ustanovi	na drugom mjestu		ukupno	po spolu		umrla dojenčad			nasilne smrti				
			muški	ženski			sa stru-čnom pomoći	bez stručne pomoći		muški	ženski	ukupno	muški	ženski	ukupno	muški	ženski		
Za mjesec juni/lipanj 2026. godine – prvi rezultati																			
UKUPNO	**15**	**15**	**9**	**6**	**-**	**15**	**-**	**-**	**23**	**13**	**10**	**-**	**-**	**-**	**1**	**1**	**-**	**12**	**4**
Foča	-	-	-	-	-	-	-	-	4	1	3	-	-	-	-	-	-	1	-
Grad Goražde	14	14	8	6	-	14	-	-	19	12	7	-	-	-	1	1	-	11	4
Pale	1	1	1	-	-	1	-	-	-	-	-	-	-	-	-	-	-	1	-
Za period januar/siječanj–juni/lipanj 2026. godine – prvi rezultati																			
UKUPNO	**92**	**91**	**51**	**40**	**1**	**92**	**-**	**-**	**155**	**78**	**77**	**-**	**-**	**-**	**2**	**2**	**-**	**30**	**16**
Foča	1	1	-	1	-	1	-	-	9	5	4	-	-	-	-	-	-	1	-
Grad Goražde	90	89	50	39	1	90	-	-	144	71	73	-	-	-	2	2	-	27	16
Pale	1	1	1	-	-	1	-	-	2	2	-	-	-	-	-	-	-	2	-

Prosječna mjesečna isplaćena neto i bruto plaća zaposlenih po područjima KD BiH 2010

	Prosječna neto plaća u KM					Prosječna bruto plaća u KM				
	θ 2025	V 2026	VI 2026	Indeks VI 2026 / θ 2025	Indeks VI 2026 / V 2026	θ 2025	V 2026	VI 2026	Indeks VI 2026 / θ 2025	Indeks VI 2026 / V 2026
UKUPNO	**1.569**	**1.719**	**1.740**	**110,9**	**101,2**	**2.462**	**2.698**	**2.734**	**111,0**	**101,3**
A Poljoprivreda, šumarstvo i ribolov	1.716	1.731	1.786	104,1	103,2	2.692	2.711	2.791	103,7	103,0
C Prerađivačka industrija	1.538	1.651	1.699	110,5	102,9	2.418	2.596	2.675	110,6	103,0
D Proizvodnja i snabdijevanje električnom energijom, plinom, parom i klimatizacija	2.090	2.115	2.285	109,3	108,0	3.286	3.322	3.596	109,4	108,2
E Snabdijevanje vodom; uklanjanje otpadnih voda, upravljanje otpadom te djelatnosti sanacije okoliša	1.233	1.287	1.303	105,7	101,2	1.921	2.007	2.033	105,8	101,3
F Građevinarstvo	1.194	1.196	1.216	101,8	101,7	1.852	1.859	1.890	102,1	101,7
G Trgovina na veliko i na malo; popravak motornih vozila i motocikala	1.091	1.129	1.120	102,7	99,2	1.697	1.758	1.745	102,8	99,3
H Prijevoz i skladištenje	1.244	1.331	1.329	106,8	99,8	1.949	2.095	2.092	107,3	99,9
I Djelatnosti pružanja smještaja te pripreme i usluživanja hrane (hotelijerstvo i ugostiteljstvo)	985	1.020	1.020	103,6	100,0	1.537	1.592	1.593	103,6	100,1
J Informacije i komunikacije	1.908	2.010	2.121	111,2	105,5	3.011	3.178	3.358	111,5	105,7
K Finansijske djelatnosti i djelatnosti osiguranja	2.002	1.869	1.847	92,3	98,8	3.161	2.952	2.913	92,2	98,7
L Poslovanje nekretninama	-	-	-	-	-	-	-	-	-	-
M Stručne, naučne i tehničke djelatnosti	-	-	-	-	-	-	-	-	-	-
N Administrativne i pomoćne uslužne djelatnosti	1.598	1.676	1.695	106,1	101,1	2.507	2.632	2.662	106,2	101,1
O Javna uprava i odbrana; obavezno socijalno osiguranje	1.850	2.109	2.091	113,0	99,1	2.904	3.321	3.292	113,4	99,1
P Obrazovanje	1.442	1.676	1.615	112,0	96,4	2.260	2.633	2.541	112,4	96,5
Q Djelatnosti zdravstvene i socijalne zaštite	1.965	2.254	2.262	115,1	100,4	3.083	3.509	3.522	114,2	100,4
R Umjetnost, zabava i rekreacija	1.199	1.340	1.358	113,3	101,3	1.876	2.102	2.131	113,6	101,4
S Ostale uslužne djelatnosti	1.168	1.278	1.279	109,5	100,1	1.803	1.984	1.986	110,1	100,1

Prosječna neto plaća u KM, juni/lipanj 2026

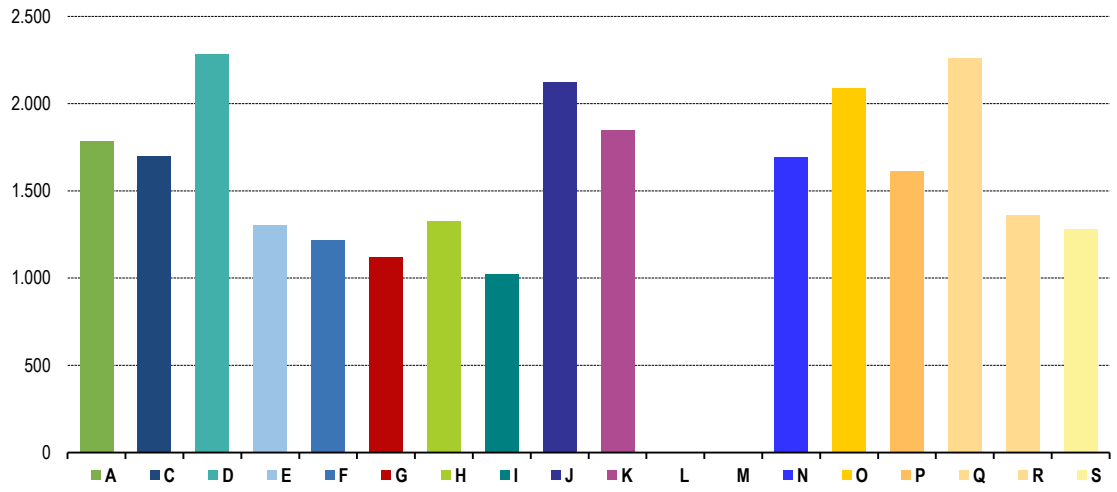

POLJOPRIVREDA, ŠUMARSTVO I RIBOLOV

Zaklana stoka i perad u II tromjesečju 2026. godine

	Zaklano u II tromjesečju 2026		
	broj grla	neto težina, t	randman, %
Goveda – ukupno	**27**	**4,9**	**61,2**
Telad starosti do 8 mjeseci	10	0,8	59,7
Junad starosti od 8 do 12 mjeseci	17	4,1	61,5

Napomena:
Broj zaklanih grla stoke po kategorijama ukoliko je manji od deset ne publikuje se.

Proizvodnja, prodaja i zalihe šumskih sortimenata
juni/lipanj 2026. godine

000 m^3

	Proizvodnja				Prodaja		Zalihe (stanje krajem mjeseca)
	VI		I–VI		I–VI		
	2025	2026	2025	2026	2025	2026	2026
UKUPNO	**4.082**	**5.225**	**13.550**	**19.111**	**13.550**	**19.111**	**-**
Trupci četinara/četinjača	-	71	26	265	26	265	-
Jamsko drvo četinara/četinjača	-	-	2	-	2	-	-
Ostalo dugo drvo četinara/četinjača	7	-	74	-	74	-	-
Prostorno drvo četinara/četinjača	-	47	-	93	-	93	-
Trupci lišćara/listača	463	837	1.903	2.875	1.903	2.875	-
Jamsko drvo lišćara/listača	-	-	-	-	-	-	-
Ostalo dugo drvo lišćara/listača	-	137	-	326	-	326	-
Prostorno drvo lišćara/listača	127	-	460	-	460	-	-
Ogrjevno drvo četinara/četinjača	-	-	-	-	-	-	-
Ogrjevno drvo lišćara/listača	3.485	4.133	11.085	15.553	11.085	15.553	-
Ostalo grubo obrađeno drvo[1)]	-	-	-	-	-	-	-

[1)] Uključuje sitno tehničko drvo, cijepane drvene motke i kolje

Indeksi obima industrijske proizvodnje - ukupno, prema GIG, područjima i oblastima KD BiH 2010

juni/lipanj 2026. godine

	VI 2026 / Ø 2025	VI 2026 / V 2026	VI 2026 / VI 2025	I–VI 2026 / I–VI 2025
INDUSTRIJA UKUPNO	**89,4**	**102,6**	**92,1**	**77,2**
PREMA GLAVNIM INDUSTRIJSKIM GRUPACIJAMA				
AL Intermedijarni proizvodi	84,9	101,9	80,7	73,1
AE Energija	81,6	93,3	118,5	99,4
BB Kapitalni proizvodi	116,1	106,9	160,0	81,7
CD Trajni proizvodi za široku potrošnju	36,3	58,0	25,5	91,6
CN Netrajni proizvodi za široku potrošnju	104,1	162,8	135,8	64,9
PREMA PODRUČJIMA I OBLASTIMA KD-a				
B VAĐENJE RUDA I KAMENA	**102,3**	**104,9**	**172,1**	**141,2**
08 Vađenje ostalih ruda i kamena	102,3	104,9	172,1	141,2
C PRERAĐIVAČKA INDUSTRIJA	**90,0**	**103,2**	**90,6**	**75,7**
10 Proizvodnja prehrambenih proizvoda	120,6	87,7	133,9	101,4
11 Proizvodnja pića	103,7	105,4	92,6	96,5
13 Proizvodnja tekstila	-	-	-	-
14 Proizvodnja odjeće	158,2	–*	144,5	108,5
20 Proizvodnja hemikalija i hemijskih proizvoda	80,1	108,0	66,8	67,4
22 Proizvodnja proizvoda od gume i plastičnih masa	101,3	106,0	96,5	85,9
23 Proizvodnja ostalih nemetalnih mineralnih proizvoda	110,7	91,8	199,9	121,0
25 Proizvodnja gotovih metalnih proizvoda, osim mašina i opreme	99,4	99,9	114,4	79,2
31 Proizvodnja namještaja	36,3	58,0	25,5	91,6
32 Ostala prerađivačka industrija	70,0	118,3	0,0	100,6
D PROIZVODNJA I SNABDIJEVANJE/OPSKRBA ELEKTRIČNOM ENERGIJOM I PLINOM (OSIM 35.3)[1]	**81,6**	**93,3**	**118,5**	**99,4**
35 Proizvodnja i snabdijevanje/opskrba električnom energijom i plinom (osim 35.3)[1]	81,6	93,3	118,5	99,4

[1)] Grana djelatnosti 35.3, Proizvodnja i snabdijevanje/opskrba parom i klimatizacija

–* Indeks veći od 300,0

VANJSKA TRGOVINA

u 000 KM

	Izvoz po područjima klasifikacije djelatnosti KD BiH 2010, u 000 KM						Uvoz po područjima klasifikacije djelatnosti KD BiH 2010, U 000KM					
	V 2026	VI 2026	VI 2026 / V 2026	I–VI 2025	I–VI 2026	I–VI 2026 / I–VI 2025	V 2026	VI 2026	VI 2026 / V 2026	I–VI 2025	I–VI 2026	I–VI 2026 / I–VI 2025
UKUPNO	**23.283**	**21.244**	**91,2**	**122.299**	**123.445**	**100,9**	**9.771**	**10.415**	**106,6**	**72.257**	**54.607**	**75,6**
A Poljoprivreda, šumarstvo i ribarstvo	94	333	353,4	402	591	147,1	91	97	106,7	527	351	66,5
B Vađenje rude i kamena	1	1	88,2	-	1	-	-	-	-	10	21	217,8
C Prerađivačka industrija	22.252	20.358	91,5	119.445	120.147	100,6	9.679	10.317	106,6	71.750	54.227	75,6
D Proizvodnja i snabdijevanje električnom energijom, gasom/plinom, parom i klimatizacija	-	-	-	-	-	-	-	-	-	-	-	-
Ostalo	936	553	59,1	3.160	2.706	85,6	1	2	160,4	11	9	81,8
Nerazvrstano po kategorijama	-	-1	-	-708	-1	0,1	-	-	-	-41	-	-

Izvor: Baza podataka Uprave za indirektno/neizravno oporezivanje BiH

Prethodni podaci

u 000 KM

	Izvoz po sektorima i odsjecima SMTK - Rev. 4, u 000 KM						Uvoz po sektorima i odsjecima SMTK - Rev. 4, u 000 KM					
	V 2026	VI 2026	VI 2026 / V 2026	I–VI 2025	I–VI 2026	I–VI 2026 / I–VI 2025	V 2026	VI 2026	VI 2026 / V 2026	I–VI 2025	I–VI 2026	I–VI 2026 / I–VI 2025
UKUPNO	**23.283**	**21.244**	**91,2**	**122.299**	**123.445**	**100,9**	**9.771**	**10.415**	**106,6**	**72.257**	**54.607**	**75,6**
0 HRANA I ŽIVE ŽIVOTINJE	69	18	26,1	137	126	92,0	171	116	67,8	744	604	81,2
00 Žive životinje	-	-	-	1	1	100,0	-	-	-	-	-	-
01 Meso i mesne prerađevine	-	-	-	-	-	-	-	-	-	-	-	-
02 Mlijeko, mliječne prerađevine i jaja	-	-	-	-	-	-	-	-	-	-	-	-
03 Ribe, vodozemci i njihove prerađevine	-	-	-	-	-	-	-	-	-	-	-	-
04 Žitarice i proizvodi od žitarica	3	-	-	-	3	-	119	101	84,9	568	427	75,2
05 Voće i povrće	-	-	-	136	-	-	-	-	-	-	-	-
06 Šećer, šećerne prerađevine i med	-	-	-	-	-	-	-	-	-	-	-	-
07 Kafa, čaj, kakao i začini	66	18	27,3	-	122	-	-	-	-	-	-	-
08 Hrana za životinje	-	-	-	-	-	-	52	15	28,8	176	177	100,6
09 Ostali jestivi proizvodi	-	-	-	-	-	-	-	-	-	-	-	-
1 PIĆA I DUHAN	-	-	-	-	-	-	-	-	-	-	-	-
11 Pića	-	-	-	-	-	-	-	-	-	-	-	-
12 Duhan i proizvodi od duhana	-	-	-	-	-	-	-	-	-	-	-	-
2 SIROVE MATERIJE NEJESTIVE, OSIM GORIVA	965	869	90,1	3.729	3.174	85,1	17	9	52,9	175	94	53,7
21 Sirove kože i sirovo krzno	-	-	-	-	-	-	-	-	-	-	-	-
22 Uljano sjemenje i plodovi	-	-	-	-	-	-	-	-	-	-	-	-
23 Sirovi i sintetički kaučuk	-	-	-	-	-	-	9	9	100,0	67	54	80,6
24 Drvo i pluta	28	176	628,6	502	329	65,5	-	-	-	98	-	-
25 Celuloza i papirni otpaci	-	-	-	-	-	-	-	-	-	-	-	-
26 Sirova tekstilna vlakna i njihovi otpaci	-	-	-	-	-	-	-	-	-	-	11	-
27 Prirodna đubriva i minerali osim goriva	1	1	100,0	-	1	-	-	-	-	10	15	150,0
28 Metalne rude i otpaci od metala	936	553	59,1	3.160	2.705	85,6	-	-	-	-	6	-
29 Sirovine biljne i životinjske, ostale	-	139	-	67	139	207,5	8	-	-	-	8	-

		Izvoz po sektorima i odsjecima SMTK - Rev. 4, u 000 KM, (nastavak)						Uvoz po sektorima i odsjecima SMTK - Rev. 4, u 000 KM, (nastavak)					
													u 000 KM
		V 2026	VI 2026	VI 2026 / V 2026	I–VI 2025	I–VI 2026	I–VI 2026 / I–VI 2025	V 2026	VI 2026	VI 2026 / V 2026	I–VI 2025	I–VI 2026	I–VI 2026 / I–VI 2025
3	MINERALNA GORIVA, MAZIVA I SRODNI PROIZVODI	-	-	-	-	-	-	1	6	600,0	12	11	91,7
32	Ugalj, koks i briketi	-	-	-	-	-	-	-	-	-	-	-	-
33	Nafta i derivati od nafte	-	-	-	-	-	-	1	6	600,0	12	11	91,7
34	Prirodni i industrijski gas	-	-	-	-	-	-	-	-	-	-	-	-
35	Električna energija	-	-	-	-	-	-	-	-	-	-	-	-
4	ULJA, MASTI I VOSKOVI ŽIVOTINJSKOG ILI BILJNOG PORIJEKLA	-	-	-	-	-	-	-	-	-	-	-	-
41	Životinjska ulja i masti	-	-	-	-	-	-	-	-	-	-	-	-
42	Biljna ulja i masti, sirova i rafinirana	-	-	-	-	-	-	-	-	-	-	-	-
43	Prerađena biljna i životinjska ulja i masnoće	-	-	-	-	-	-	-	-	-	-	-	-
5	HEMIJSKI/KEMIJSKI PROIZVODI	10.704	8.393	78,4	47.984	50.376	105,0	2.164	2.372	109,6	15.256	9.627	63,1
51	Organske hemikalije/kemikalije	-	-	-	25	-	-	-	1	-	632	15	2,4
52	Anorganske hemikalije/kemikalije	-	-	-	-	-	-	140	78	55,7	2.437	319	13,1
53	Boje i štavila	-	-	-	1	3	300,0	3	50	-	143	133	93,0
54	Medicinski i farmaceutski proizvodi	-	-	-	-	-	-	-	-	-	-	-	-
55	Toaletni proizvodi i proizvodi za čišćenje	-	-	-	-	-	-	20	20	100,0	77	102	132,5
56	Vještačka đubriva	-	-	-	-	-	-	-	-	-	-	-	-
57	Plastične mase u primarnim oblicima	-	-	-	12	18	150,0	1.181	1.487	125,9	7.271	6.209	85,4
58	Plastične mase, ne-primarni oblici	530	419	79,1	1.285	2.061	160,4	222	198	89,2	1.214	1.305	107,5
59	Ostale hemikalije/kemikalije	10.174	7.974	78,4	46.661	48.294	103,5	598	538	90,0	3.482	1.544	44,3
6	INDUSTRIJSKI PROIZVODI, RAZVRSTANI UGLAVNOM PO VRSTI SIROVINA	3.957	4.473	113,0	24.988	26.790	107,2	5.450	5.992	109,9	41.302	31.122	75,4
61	Koža, krzno i proizvodi od kože i krzna	-	-	-	-	-	-	49	10	20,4	918	449	48,9
62	Guma i gumeni proizvodi	-	-	-	8	22	275,0	70	106	151,4	428	455	106,3
63	Proizvodi od drveta, osim namještaja	5	60	-	-	130	-	3	2	66,7	106	23	21,7
64	Papir, ljepenka i ostali slični proizvodi	-	-	-	4	2	50,0	46	47	102,2	328	315	96,0
65	Predivo, tkanine i tekstilni proizvodi	-	-	-	11	36	327,3	10	11	110,0	441	256	58,0
66	Proizvodi od nemetalnih minerala	-	-	-	-	-	-	34	-	-	66	85	128,8
67	Željezo i čelik	-	12	-	12	13	108,3	127	110	86,6	986	528	53,5
68	Obojeni metali	12	14	116,7	29	25	86,2	2.448	2.663	108,8	18.671	13.263	71,0
69	Metalni proizvodi	3.940	4.387	111,3	24.924	26.562	106,6	2.663	3.043	114,3	19.358	15.748	81,4
7	MAŠINE/STROJEVI I TRANSPORTNA SREDSTVA	1.632	2.011	123,2	13.435	10.622	79,1	1.661	1.535	92,4	12.197	10.874	89,2
71	Pogonske mašine i oprema	-	-	-	3	-	-	112	205	183,0	1.198	604	50,4
72	Mašine specijalizirane za određene industrije	-	-	-	2	3	150,0	336	197	58,6	2.141	1.735	81,0
73	Mašine za obradu metala	35	9	25,7	9	50	555,6	571	65	11,4	3.697	4.311	116,6
74	Ostale industrijske mašine i dijelovi	594	872	146,8	5.591	4.515	80,8	386	377	97,7	1.568	1.972	125,8
75	Kancelarijske mašine i mašine za automatsku obradu podataka	-	-	-	10	-	-	-	-	-	22	2	9,1
76	Telekomunikacijski aparati i aparati za snimanje zvuka	70	44	62,9	244	315	129,1	39	1	2,6	27	56	207,4
77	Električne mašine, aparati i uređaji	425	310	72,9	2.516	2.028	80,6	143	486	339,9	1.764	1.550	87,9
78	Drumska vozila	508	776	152,8	5.060	3.711	73,3	74	204	275,7	1.780	644	36,2
79	Ostala transportna vozila	-	-	-	-	-	-	-	-	-	-	-	-
8	RAZNI INDUSTRIJSKI PROIZVODI	5.956	5.480	92,0	32.734	32.357	98,8	307	385	125,4	2.612	2.275	87,1
81	Montažne zgrade, sanitarni, rasvjetni i grijaći uređaji	3	20	666,7	36	52	144,4	10	58	580,0	258	266	103,1
82	Namještaj i njegovi dijelovi	335	301	89,9	3.194	3.252	101,8	16	1	6,3	235	120	51,1
83	Torbe, tašne, neseseri i slični proizvodi	-	-	-	-	-	-	-	-	-	3	-	-
84	Odjeća	93	42	45,2	379	373	98,4	6	35	583,3	222	121	54,5
85	Obuća	-	-	-	3	-	-	28	33	117,9	46	68	147,8
87	Naučni i kontrolni instrumenti	569	580	101,9	4.678	3.229	69,0	56	81	144,6	242	265	109,5
88	Fotografski i optički proizvodi, satovi	-	-	-	-	-	-	-	-	-	1	-	-
89	Ostali industrijski proizvodi	4.956	4.537	91,6	24.444	25.451	104,1	191	177	91,7	1.605	1.435	89,5
9	Proizvodi, nerazvrstani po kategorijama	-	-	-	-708	-	-	-	-	-	-41	-	-

Izvor: Baza podataka Uprave za indirektno/neizravno oporezivanje BiH

Prethodni podaci

VANJSKA TRGOVINA

u 000 KM

	Izvoz prema Međunarodnoj klasifikaciji ekonomske namjene proizvoda (BEC) Rev. 4, u 000 KM						Uvoz prema Međunarodnoj klasifikaciji ekonomske namjene proizvoda (BEC) Rev. 4, u 000 KM					
	V 2026	VI 2026	VI 2026 / V 2026	I–VI 2025	I–VI 2026	I–VI 2026 / I–VI 2025	V 2026	VI 2026	VI 2026 / V 2026	I–VI 2025	I–VI 2026	I–VI 2026 / I–VI 2025
UKUPNO	**23.283**	**21.244**	**91,2**	**122.299**	**123.445**	**100,9**	**9.771**	**10.415**	**106,6**	**72.257**	**54.607**	**75,6**
1. Hrana i pića	69	18	26,1	137	126	92,0	119	101	84,9	487	427	87,7
2. Industrijski materijali	15.850	14.028	88,5	63.604	82.288	129,4	7.578	8.581	113,2	45.416	41.548	91,5
3. Goriva i maziva	-	-	-	-	-	-	1	13	-	48	22	45,8
4. Kapitalni proizvodi (osim transportnih sredstava), dijelovi i pribor	1.678	1.776	105,8	10.630	10.001	94,1	1.716	1.276	74,4	9.606	10.197	106,2
5. Transportna sredstva, njihovi dijelovi i pribor	512	776	151,6	4.211	3.728	88,5	106	207	195,3	1.659	691	41,7
6. Proizvodi za široku potrošnju	1.052	1.184	112,5	6.845	7.805	114,0	251	237	94,4	1.677	1.674	99,8
7. Proizvodi, drugdje nespomenuti	4.122	3.462	84,0	36.872	19.497	52,9	-	-	-	13.364	48	0,4

Izvor: Baza podataka Uprave za indirektno/neizravno oporezivanje BiH

Prethodni podaci

u 000 KM

	Izvoz po zemljama prema geografskim zonama, u 000 KM						Uvoz po zemljama prema geografskim zonama, u 000 KM					
	V 2026	VI 2026	VI 2026 / V 2026	I–VI 2025	I–VI 2026	I–VI 2026 / I–VI 2025	V 2026	VI 2026	VI 2026 / V 2026	I–VI 2025	I–VI 2026	I–VI 2026 / I–VI 2025
UKUPNO	**23.283**	**21.244**	**91,2**	**122.299**	**123.445**	**100,9**	**9.771**	**10.415**	**106,6**	**72.257**	**54.607**	**75,6**
ZEMLJE EU	14.456	11.159	77,2	71.833	73.475	102,3	4.857	6.264	129,0	47.618	36.705	77,1
Austrija	1.095	812	74,2	5.394	5.009	92,9	150	189	126,0	2.246	1.900	84,6
Belgija	-	8	-	16	27	168,8	2	68	-	141	1.740	-
Bugarska	1.345	389	28,9	1.799	4.745	263,8	1	67	-	8	152	-
Češka	1.419	885	62,4	4.636	4.742	102,3	463	799	172,6	11.864	2.874	24,2
Kipar	-	-	-	-	-	-	-	-	-	-	-	-
Danska	3	-	-	13	4	30,8	-	-	-	10	72	720,0
Estonija	437	-	-	807	437	54,2	-	-	-	-	-	-
Finska	-	-	-	242	34	14,0	-	-	-	-	-	-
Francuska	138	668	484,1	1.282	1.704	132,9	137	71	51,8	197	944	479,2
Grčka	-	-	-	940	1.401	149,0	-	-	-	4	-	-
Hrvatska	52	253	486,5	1.099	842	76,6	79	28	35,4	600	339	56,5
Irska	94	189	201,1	1.000	573	57,3	1	-	-	-	8	-
Italija	98	433	441,8	633	1.695	267,8	64	25	39,1	1.542	2.504	162,4
Latvija (Letonija)	-	-	-	-	67	-	-	-	-	-	-	-
Litvanija	-	509	-	-	1.316	-	-	-	-	-	-	-
Luksemburg	-	-	-	-	-	-	-	-	-	-	-	-
Mađarska	595	246	41,3	1.184	2.686	226,9	545	485	89,0	562	2.478	440,9
Malta	-	-	-	-	-	-	-	-	-	-	-	-
Nizozemska	107	-	-	88	214	243,2	11	78	709,1	775	207	26,7
Njemačka	5.676	6.334	111,6	43.670	39.004	89,3	2.179	2.921	134,1	18.939	16.536	87,3
Poljska	97	101	104,1	3.316	764	23,0	45	52	115,6	603	317	52,6
Portugal	94	-	-	101	197	195,0	10	37	370,0	44	63	143,2

u 000 KM

	Izvoz po zemljama prema geografskim zonama, u 000 KM, (nastavak)						Uvoz po zemljama prema geografskim zonama, u 000 KM, (nastavak)					
	V 2026	VI 2026	VI 2026 / V 2026	I–VI 2025	I–VI 2026	I–VI 2026 / I–VI 2025	V 2026	VI 2026	VI 2026 / V 2026	I–VI 2025	I–VI 2026	I–VI 2026 / I–VI 2025
Rumunija	513	263	51,3	1.681	2.905	172,8	1	1	100,0	23	6	26,1
Slovačka	7	33	471,4	365	554	151,8	1.043	1.182	113,3	4.947	5.165	104,4
Slovenija	576	36	6,3	1.295	1.340	103,5	17	226	-	1.806	758	42,0
Španija	2.110	-	-	2.226	3.215	144,4	10	35	350,0	2.514	275	10,9
Švedska	-	-	-	46	-	-	99	-	-	793	367	46,3
Ujedinjeno Kraljevstvo	-	-	-	-	-	-	-	-	-	-	-	-
ZEMLJE EFTE	153	53	34,6	1.507	927	61,5	48	37	77,1	955	243	25,4
Island	-	-	-	-	-	-	-	-	-	-	-	-
Lihtenštajn	-	10	-	-	10	-	-	-	-	-	13	-
Norveška	87	43	49,4	1.507	813	53,9	35	37	105,7	955	217	22,7
Švicarska	66	-	-	-	104	-	13	-	-	-	13	-
OSTALE EVROPSKE ZEMLJE	4.547	4.588	100,9	30.119	26.721	88,7	3.045	2.952	96,9	13.122	12.534	95,5
Albanija	301	389	129,2	858	1.257	146,5	-	-	-	-	-	-
Crna Gora	-	-	-	-	-	-	-	-	-	-	-	-
Kosovo	73	367	502,7	3.107	879	28,3	38	3	7,9	183	67	36,6
Sjeverna Makedonija	-	-	-	-	-	-	-	-	-	-	-	-
Ruska Federacija	2.313	1.113	48,1	13.635	8.029	58,9	1.886	2.177	115,4	8.192	8.539	104,2
Srbija	1.660	2.367	142,6	10.312	14.378	139,4	985	633	64,3	3.685	3.233	87,7
Turska	200	352	176,0	2.194	2.170	98,9	136	139	102,2	1.062	695	65,4
Ostale zemlje	-	-	-	13	8	61,5	-	-	-	-	-	-
AFRIKA	380	-	-	721	1.454	201,7	13	-	-	3	16	533,3
ZEMLJE SJEVERNE AFRIKE	-	-	-	-	611	-	5	-	-	-	5	-
OSTALE AFRIČKE ZEMLJE	380	-	-	721	843	116,9	8	-	-	3	11	366,7
AMERIKA	3.040	4.224	138,9	12.664	11.974	94,6	381	96	25,2	939	572	60,9
ZEMLJE SJEVERNE AMERIKE	3.040	3.660	120,4	10.249	10.603	103,5	381	95	24,9	937	570	60,8
Kanada	-	-	-	-	1	-	-	-	-	15	1	6,7
SAD	3.040	3.660	120,4	10.249	10.602	103,4	381	95	24,9	922	569	61,7
Ostale zemlje	-	-	-	-	-	-	-	-	-	-	-	-
ZEMLJE CENTRALNE AMERIKE I KARIBA	-	-	-	1.916	259	13,5	-	-	-	-	-	-
ZEMLJE JUŽNE AMERIKE	-	564	-	499	1.112	222,8	-	1	-	2	2	100,0
AZIJA	94	13	13,8	4.476	5.869	131,1	1.427	1.066	74,7	9.323	4.537	48,7
ZEMLJE BLISKOG I SREDNJEG ISTOKA	72	12	16,7	1.940	5.001	257,8	84	242	288,1	423	737	174,2
OSTALE ZEMLJE AZIJE	22	1	4,5	2.536	868	34,2	1.343	824	61,4	8.900	3.800	42,7
Indija	-	-	-	121	643	531,4	128	1	0,8	3.372	149	4,4
Japan	-	-	-	46	-	-	448	101	22,5	747	605	81,0
Kina	-	-	-	86	-	-	726	627	86,4	4.239	2.644	62,4
Malezija	-	-	-	133	-	-	-	1	-	6	45	750,0
Ostale zemlje	22	1	4,5	2.150	225	10,5	41	94	229,3	536	357	66,6
ZEMLJE OKEANIJE I POLARNOG REGIONA	613	1.207	196,9	1.687	3.025	179,3	-	-	-	1	-	-
AUSTRALIJA I NOVI ZELAND	613	1.207	196,9	1.687	3.025	179,3	-	-	-	1	-	-
Australija	613	1.207	196,9	1.687	3.025	179,3	-	-	-	-	-	-
Novi Zeland	-	-	-	-	-	-	-	-	-	-	-	-
Ostale zemlje	-	-	-	-	-	-	-	-	-	1	-	-
OSTALE ZEMLJE OKEANIJE I POLARNOG REGIONA	-	-	-	-	-	-	-	-	-	-	-	-
Neraspoređeno	-	-	-	-708	-	-	-	-	-	296	-	-

Izvor: Baza podataka Uprave za indirektno/neizravno oporezivanje BiH

Prethodni podaci

Turistički promet za juni/lipanj 2026. godine
Kapaciteti, turisti i noćenja

	Dolasci turista				Noćenja turista			
	VI 2026	VI 2026 / VI 2025	I–VI 2026	I–VI 2026 / I–VI 2025	VI 2026	VI 2026 / VI 2025	I–VI 2026	I–VI 2026 / I–VI 2025
	Dolasci i noćenja turista							
UKUPNO	**427**	**206,3**	**1.294**	**105,3**	**1.337**	**205,4**	**4.646**	**125,6**
Domaći	138	107,8	685	80,8	731	141,9	3.090	127,4
Strani	289	-	609	159,8	606	-	1.556	122,1
BROJ LEŽAJA	**342**							
	Dolasci i noćenja turista prema vrstama objekata							
UKUPNO	**427**	**206,3**	**1.294**	**105,3**	**1.337**	**205,4**	**4.646**	**125,6**
Hoteli i sličan smještaj	403	202,5	1.193	101,6	1.108	251,2	3.229	149,1
Odmarališta i slični objekti za kraći odmor	24	-	101	183,6	229	109,0	1.417	92,3
Kampovi i prostori za kampiranje	-	-	-	-	-	-	-	-
Ostali smještaj	-	-	-	-	-	-	-	-
DOMAĆI	**138**	**107,8**	**685**	**80,8**	**731**	**141,9**	**3.090**	**127,4**
Hoteli i sličan smještaj	123	102,5	604	74,8	542	177,7	1.870	139,1
Odmarališta i slični objekti za kraći odmor	15	187,5	81	202,5	189	90,0	1.220	112,8
Kampovi i prostori za kampiranje	-	-	-	-	-	-	-	-
Ostali smještaj	-	-	-	-	-	-	-	-
STRANI	**289**	**365,8**	**609**	**159,8**	**606**	**445,6**	**1.556**	**122,1**
Hoteli i sličan smještaj	280	354,4	589	160,9	566	416,2	1.359	165,5
Odmarališta i slični objekti za kraći odmor	9	-	20	133,3	40	-	197	43,5
Kampovi i prostori za kampiranje	-	-	-	-	-	-	-	-
Ostali smještaj	-	-	-	-	-	-	-	-

Dolasci i noćenja turista prema načinu dolaska

	Individualno				Organizirano			
	dolasci turista		noćenje turista		dolaci turista		noćenje turista	
	VI 2026	Struktura %	VI 2026	Struktura %	VI 2026	Struktura %	VI 2026	Struktura %
UKUPNO	**407**	**95,3**	**1.259**	**94,2**	**20**	**4,7**	**78**	**5,8**
Domaći	126	31,0	661	52,5	12	60,0	70	89,7
Strani	281	69,0	598	47,5	8	40,0	8	10,3

Svrha dolaska turista

	Poslovno				Ostalo			
	dolasci turista		noćenje turista		dolaci turista		noćenje turista	
	VI 2026	Struktura %	VI 2026	Struktura %	VI 2026	Struktura %	VI 2026	Struktura %
UKUPNO	**89**	**20,8**	**346**	**25,9**	**338**	**79,2**	**991**	**74,1**
Domaći	40	44,9	258	74,6	98	29,0	473	47,7
Strani	49	55,1	88	25,4	240	71,0	518	52,3

Dolasci i noćenja turista po zemljama prebivališta

	Dolasci turista				Noćenje turista			
	VI 2026	VI 2026 / VI 2025	I–VI 2026	I–VI 2026 / I–VI 2025	VI 2026	VI 2026 / VI 2025	I–VI 2026	I–VI 2026 / I–VI 2025
UKUPNO STRANI	**289**	**365,8**	**609**	**159,8**	**606**	**445,6**	**1.556**	**122,1**
Albanija	-	-	-	-	-	-	-	-
Austrija	13	144,4	36	83,7	15	100,0	50	75,8
Belgija	9	-	19	-	12	-	61	-
Bugarska	1	-	5	-	4	-	8	-
Crna Gora	6	200,0	21	140,0	36	-	237	140,2
Češka	17	242,9	34	-	17	242,9	40	-
Danska	-	-	-	-	-	-	-	-
Estonija	-	-	-	-	-	-	-	-
Finska	1	-	1	50,0	1	-	1	50,0
Francuska	4	-	6	200,0	4	-	6	60,0
Grčka	-	-	1	25,0	-	-	1	25,0
Nizozemska	19	-	50	-	73	-	220	-
Hrvatska	31	281,8	65	135,4	96	-	176	200,0
Irska	3	-	3	-	3	-	3	-
Island	-	-	-	-	-	-	-	-
Italija	21	-	23	176,9	28	280,0	30	125,0
Kipar	-	-	-	-	-	-	-	-
Latvija	-	-	-	-	-	-	-	-
Litvanija	-	-	-	-	-	-	-	-
Luksemburg	-	-	-	-	-	-	-	-
Mađarska	14	-	39	278,6	14	-	39	278,6
Sjeverna Makedonija	1	-	2	-	4	-	5	-
Malta	-	-	-	-	-	-	-	-
Norveška	-	-	-	-	-	-	-	-
Njemačka	33	220,0	63	106,8	35	85,4	89	50,6
Poljska	48	-	48	-	48	-	48	92,3
Portugal/Portugalija	1	-	2	-	17	-	38	-
Rumunija/Rumunjska	-	-	2	28,6	-	-	21	67,7
Rusija	-	-	2	25,0	-	-	2	13,3
Slovačka	7	-	7	140,0	10	-	10	125,0
Slovenija	12	-	19	146,2	17	-	25	178,6
Srbija	20	200,0	59	95,2	74	-	233	90,7
Španija/Španjolska	21	-	64	-	84	-	127	-
Švajcarska/Švicarska	-	-	1	33,3	-	-	2	18,2
Švedska	-	-	2	-	-	-	2	-
Turska	5	-	28	140,0	10	-	73	192,1
Ujedinjeno Kraljevstvo	-	-	-	-	-	-	-	-
Ukrajina	-	-	-	-	-	-	-	-
Ostale evropske zemlje	-	-	-	-	-	-	-	-

Dolasci i noćenja turista po zemljama prebivališta, (nastavak)

	Dolasci turista				Noćenje turista			
	VI 2026	VI 2026 / VI 2025	I–VI 2026	I–VI 2026 / I–VI 2025	VI 2026	VI 2026 / VI 2025	I–VI 2026	I–VI 2026 / I–VI 2025
Egipat	-	-	-	-	-	-	-	-
Južnoafrička Republika	-	-	-	-	-	-	-	-
Ostale afričke zemlje	-	-	-	-	-	-	-	-
Kanada	-	-	-	-	-	-	-	-
SAD	1	-	2	66,7	1	-	2	18,2
Ostale sjeverno-američke zemlje	-	-	-	-	-	-	-	-
Brazil	-	-	-	-	-	-	-	-
Ostale zemlje Južne i Srednje Amerike	-	-	-	-	-	-	-	-
Bahrein	-	-	-	-	-	-	-	-
Indija	-	-	-	-	-	-	-	-
Iran	-	-	-	-	-	-	-	-
Izrael	-	-	-	-	-	-	-	-
Japan	-	-	-	-	-	-	-	-
Južna Koreja	-	-	-	-	-	-	-	-
Katar	-	-	-	-	-	-	-	-
Narodna republika Kina	-	-	3	-	-	-	3	-
Kuvajt	-	-	-	-	-	-	-	-
Malezija	-	-	-	-	-	-	-	-
Oman	-	-	-	-	-	-	-	-
Saudijska Arabija	-	-	-	-	-	-	-	-
Ujedinjeni Arapski Emirati	-	-	1	-	-	-	1	-
Ostale azijske zemlje	1	-	1	100,0	3	-	3	-
Australija	-	-	-	-	-	-	-	-
Novi Zeland	-	-	-	-	-	-	-	-
Ostale zemlje Okeanije	-	-	-	-	-	-	-	-

SREDNJOBOSANSKI KANTON

PRIRODNO KRETANJE STANOVNIŠTVA I BRAKOVI

Prirodno kretanje stanovništva i brakovi po mjestu uobičajenog stanovanja

Općina	Ukupno rođeni	Živorođeni			Mrtvo-rođeni	Mjesto porođaja			Umrli			Od toga						Zaklju-čeni brakovi	Razve-deni brakovi
		ukupno	po spolu			u zdrav-stvenoj ustanovi	na drugom mjestu		ukupno	po spolu		umrla dojenčad			nasilne smrti				
			muški	ženski			sa stru-čnom pomoći	bez stručne pomoći		muški	ženski	ukupno	muški	ženski	ukupno	muški	ženski		
Za mjesec juni/lipanj 2026. godine – prvi rezultati																			
UKUPNO	**149**	**149**	**84**	**65**	**-**	**147**	**2**	**-**	**227**	**119**	**108**	**2**	**-**	**2**	**8**	**6**	**2**	**109**	**10**
Bugojno	22	22	13	9	-	21	1	-	26	13	13	-	-	-	1	1	-	16	1
Busovača	10	10	8	2	-	10	-	-	14	4	10	-	-	-	-	-	-	9	2
Dobretići	-	-	-	-	-	-	-	-	6	4	2	-	-	-	-	-	-	1	-
Donji Vakuf	9	9	5	4	-	8	1	-	19	9	10	-	-	-	-	-	-	10	2
Fojnica	6	6	2	4	-	6	-	-	9	5	4	-	-	-	-	-	-	6	-
Gornji Vakuf -Uskoplje	14	14	6	8	-	14	-	-	13	7	6	-	-	-	2	2	-	4	-
Grad Novi Travnik	15	15	12	3	-	15	-	-	19	8	11	1	-	1	-	-	-	10	1
Jajce	16	16	10	6	-	16	-	-	31	20	11	-	-	-	2	1	1	5	-
Kiseljak	8	8	4	4	-	8	-	-	20	15	5	-	-	-	3	2	1	11	-
Kreševo	1	1	1	-	-	1	-	-	9	3	6	-	-	-	-	-	-	1	-
Travnik	34	34	17	17	-	34	-	-	40	21	19	1	-	1	-	-	-	26	3
Vitez	14	14	6	8	-	14	-	-	21	10	11	-	-	-	-	-	-	10	1
Za period januar/siječanj–juni/lipanj 2026. godine – prvi rezultati																			
UKUPNO	**748**	**746**	**385**	**361**	**2**	**744**	**3**	**1**	**1.071**	**510**	**561**	**3**	**-**	**3**	**12**	**8**	**4**	**453**	**66**
Bugojno	98	98	55	43	-	97	1	-	122	54	68	-	-	-	1	1	-	62	10
Busovača	52	52	31	21	-	51	-	1	71	26	45	-	-	-	-	-	-	36	4
Dobretići	1	1	1	-	-	1	-	-	16	12	4	-	-	-	-	-	-	2	-
Donji Vakuf	59	59	26	33	-	58	1	-	79	30	49	-	-	-	-	-	-	31	6
Fojnica	31	31	17	14	-	31	-	-	58	33	25	-	-	-	1	1	-	16	1
Gornji Vakuf -Uskoplje	43	43	21	22	-	43	-	-	69	29	40	-	-	-	2	2	-	36	1
Grad Novi Travnik	106	105	56	49	1	106	-	-	104	49	55	1	-	1	-	-	-	51	9
Jajce	51	50	25	25	1	51	-	-	97	46	51	1	-	1	2	1	1	30	14
Kiseljak	62	62	31	31	-	62	-	-	81	48	33	-	-	-	4	2	2	38	2
Kreševo	9	9	5	4	-	9	-	-	29	12	17	-	-	-	-	-	-	4	-
Travnik	167	167	81	86	-	166	1	-	227	115	112	1	-	1	1	-	1	102	12
Vitez	69	69	36	33	-	69	-	-	118	56	62	-	-	-	1	1	-	45	7

Prosječna mjesečna isplaćena neto i bruto plaća zaposlenih po područjima KD BiH 2010

	Prosječna neto plaća u KM					Prosječna bruto plaća u KM				
	θ 2025	V 2026	VI 2026	Indeks VI 2026 / θ 2025	Indeks VI 2026 / V 2026	θ 2025	V 2026	VI 2026	Indeks VI 2026 / θ 2025	Indeks VI 2026 / V 2026
UKUPNO	**1.389**	**1.480**	**1.489**	**107,2**	**100,6**	**2.121**	**2.258**	**2.265**	**106,8**	**100,3**
A Poljoprivreda, šumarstvo i ribolov	1.430	1.417	1.471	102,9	103,8	2.226	2.193	2.283	102,6	104,1
B Vađenje ruda i kamena	1.655	1.686	1.700	102,7	100,8	2.652	2.746	2.669	100,6	97,2
C Prerađivačka industrija	1.223	1.302	1.323	108,2	101,6	1.842	1.953	1.980	107,5	101,4
D Proizvodnja i snabdijevanje električnom energijom, plinom, parom i klimatizacija	1.988	2.074	2.112	106,2	101,8	3.117	3.259	3.320	106,5	101,9
E Snabdijevanje vodom; uklanjanje otpadnih voda, upravljanje otpadom te djelatnosti sanacije okoliša	1.331	1.394	1.421	106,8	101,9	2.073	2.182	2.213	106,8	101,4
F Građevinarstvo	1.103	1.139	1.177	106,7	103,3	1.712	1.776	1.793	104,7	101,0
G Trgovina na veliko i na malo; popravak motornih vozila i motocikala	1.181	1.244	1.239	104,9	99,6	1.841	1.950	1.942	105,5	99,6
H Prijevoz i skladištenje	1.166	1.204	1.200	102,9	99,7	1.820	1.870	1.864	102,4	99,7
I Djelatnosti pružanja smještaja te pripreme i usluživanja hrane (hotelijerstvo i ugostiteljstvo)	1.059	1.122	1.079	101,9	96,2	1.633	1.765	1.702	104,2	96,4
J Informacije i komunikacije	1.388	1.410	1.452	104,6	103,0	2.188	2.231	2.304	105,3	103,3
K Finansijske djelatnosti i djelatnosti osiguranja	1.574	1.656	1.637	104,0	98,9	2.447	2.571	2.548	104,1	99,1
L Poslovanje nekretninama	1.202	1.575	1.468	122,1	93,2	1.946	2.633	2.452	126,0	93,1
M Stručne, naučne i tehničke djelatnosti	1.913	1.696	1.932	101,0	113,9	3.040	2.680	3.060	100,7	114,2
N Administrativne i pomoćne uslužne djelatnosti	1.219	1.306	1.302	106,8	99,7	1.891	2.010	1.998	105,7	99,4
O Javna uprava i odbrana; obavezno socijalno osiguranje	1.960	2.151	2.137	109,0	99,3	2.926	3.228	3.214	109,8	99,6
P Obrazovanje	1.505	1.630	1.610	107,0	98,8	2.221	2.413	2.383	107,3	98,8
Q Djelatnosti zdravstvene i socijalne zaštite	1.812	1.922	1.960	108,2	102,0	2.838	2.975	3.017	106,3	101,4
R Umjetnost, zabava i rekreacija	1.059	1.077	1.087	102,6	100,9	1.657	1.700	1.685	101,7	99,1
S Ostale uslužne djelatnosti	1.223	1.477	1.439	117,7	97,4	1.837	2.204	2.128	115,8	96,6

Prosječna neto plaća u KM, juni/lipanj 2026

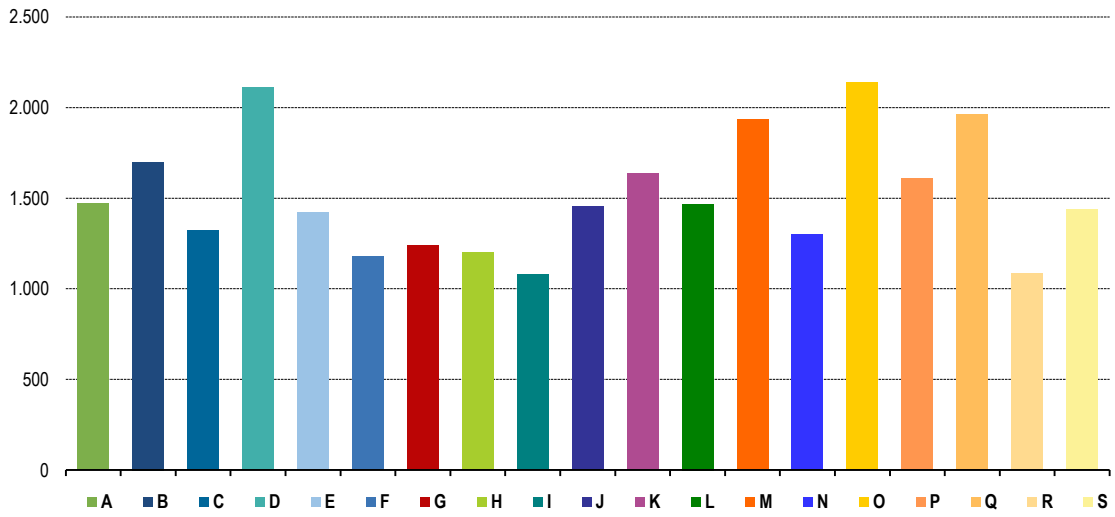

Zaklana stoka i perad u II tromjesečju 2026. godine

	Zaklano u II tromjesečju 2026		
	broj grla	neto težina, t	randman, %
Goveda – ukupno	**1.807**	**497,9**	**53,5**
Telad starosti do 8 mjeseci	55	4,6	54,3
Junad starosti od 8 do 12 mjeseci	16	3,0	53,1
Krave	315	67,8	51,3
Bikovi	1.416	421,5	53,9
Ovce – ukupno	**3.347**	**63,6**	**57,4**
Janjad do 12 mjeseci starosti	3.347	63,6	57,4
Svinje – ukupno	**50**	**4,2**	**73,4**
Svinje preko 110 kg	37	3,7	73,7

Napomena:

Broj zaklanih grla stoke po kategorijama ukoliko je manji od deset ne publikuje se.

Proizvodnja, prodaja i zalihe šumskih sortimenata

juni/lipanj 2026. godine

000 m^3

	Proizvodnja				Prodaja		Zalihe (stanje krajem mjeseca)
	VI		I–VI		I–VI		
	2025	2026	2025	2026	2025	2026	2026
UKUPNO	**29**	**28**	**196**	**183**	**203**	**181**	**8**
Trupci četinara/četinjača	10	10	84	71	80	70	3
Jamsko drvo četinara/četinjača	1	1	7	7	8	7	0
Ostalo dugo drvo četinara/četinjača	1	0	2	2	0	2	0
Prostorno drvo četinara/četinjača	4	4	25	21	24	22	1
Trupci lišćara/listača	4	3	25	23	34	21	2
Jamsko drvo lišćara/listača	-	-	-	-	-	-	-
Ostalo dugo drvo lišćara/listača	-	-	-	-	-	-	-
Prostorno drvo lišćara/listača	0	0	0	0	0	0	0
Ogrjevno drvo četinara/četinjača	-	-	0	0	0	0	0
Ogrjevno drvo lišćara/listača	9	9	54	58	56	58	2
Ostalo grubo obrađeno drvo[1)]	-	-	-	-	-	-	-

[1)] Uključuje sitno tehničko drvo, cijepane drvene motke i kolje

Indeksi obima industrijske proizvodnje - ukupno, prema GIG, područjima i oblastima KD BiH 2010
juni/lipanj 2026. godine

	VI 2026 / Ø 2025	VI 2026 / V 2026	VI 2026 / VI 2025	I–VI 2026 / I–VI 2025
INDUSTRIJA UKUPNO	**106,9**	**100,8**	**103,3**	**101,2**
PREMA GLAVNIM INDUSTRIJSKIM GRUPACIJAMA				
AL Intermedijarni proizvodi	102,6	102,3	90,4	98,1
AE Energija	83,7	88,3	97,8	98,3
BB Kapitalni proizvodi	123,8	102,5	138,4	129,2
CD Trajni proizvodi za široku potrošnju	108,8	108,1	141,8	74,8
CN Netrajni proizvodi za široku potrošnju	107,6	98,5	96,2	101,0
PREMA PODRUČJIMA I OBLASTIMA KD-a				
B VAĐENJE RUDA I KAMENA	**68,1**	**65,9**	**62,6**	**90,4**
05 Vađenje uglja i lignita	64,9	85,1	74,3	75,1
07 Vađenje metalnih ruda	92,3	63,7	113,1	121,9
08 Vađenje ostalih ruda i kamena	65,3	57,4	50,4	94,6
C PRERAĐIVAČKA INDUSTRIJA	**109,7**	**102,8**	**105,0**	**101,5**
10 Proizvodnja prehrambenih proizvoda	92,4	93,0	91,1	102,6
11 Proizvodnja pića	124,8	93,1	89,6	98,1
13 Proizvodnja tekstila	112,8	113,1	92,5	92,1
14 Proizvodnja odjeće	127,3	152,6	127,7	118,7
15 Proizvodnja kože i srodnih proizvoda	119,5	123,7	109,2	88,9
16 Prerada drva i proizvoda od drva i pluta, osim namještaja; proizvodnja predmeta od slame i pletarskih materijala	104,2	104,3	80,9	96,6
17 Proizvodnja papira i proizvoda od papira	–*	168,2	–*	123,3
18 Štampanje i umnožavanje snimljenih zapisa	–*	117,4	–*	196,0
20 Proizvodnja hemikalija i hemijskih proizvoda	108,0	90,3	111,3	118,0
21 Proizvodnja osnovnih farmaceutskih proizvoda i farmaceutskih preparata	8,5	97,0	14,4	40,6
22 Proizvodnja proizvoda od gume i plastičnih masa	71,4	124,3	63,1	75,4
23 Proizvodnja ostalih nemetalnih mineralnih proizvoda	104,9	108,3	95,4	89,1
24 Proizvodnja baznih metala	119,5	88,7	97,2	110,8
25 Proizvodnja gotovih metalnih proizvoda, osim mašina i opreme	100,3	112,4	105,6	104,9
28 Proizvodnja mašina i uređaja, d. n.	–*	104,8	–*	–*
29 Proizvodnja motornih vozila, prikolica i poluprikolica	91,8	90,1	126,9	99,1
30 Proizvodnja ostalih prijevoznih sredstava	45,5	218,3	93,5	46,1
31 Proizvodnja namještaja	111,5	107,2	143,2	75,3
32 Ostala prerađivačka industrija	86,3	106,6	100,3	101,6
D PROIZVODNJA I SNABDIJEVANJE/OPSKRBA ELEKTRIČNOM ENERGIJOM I PLINOM (OSIM 35.3)[1]	**88,0**	**88,8**	**103,1**	**103,1**
35 Proizvodnja i snabdijevanje/opskrba električnom energijom i plinom (osim 35.3)[1]	88,0	88,8	103,1	103,1

–* Indeks veći od 300,0

VANJSKA TRGOVINA

u 000 KM

	Izvoz po područjima klasifikacije djelatnosti KD BiH 2010, u 000 KM						Uvoz po područjima klasifikacije djelatnosti KD BiH 2010, U 000KM					
	V 2026	VI 2026	VI 2026 / V 2026	I–VI 2025	I–VI 2026	I–VI 2026 / I–VI 2025	V 2026	VI 2026	VI 2026 / V 2026	I–VI 2025	I–VI 2026	I–VI 2026 / I–VI 2025
UKUPNO	**75.032**	**88.121**	**117,4**	**438.664**	**479.892**	**109,4**	**113.835**	**119.882**	**105,3**	**648.578**	**660.414**	**101,8**
A Poljoprivreda, šumarstvo i ribarstvo	126	405	321,4	1.400	1.736	124,0	4.523	2.778	61,4	30.005	25.171	83,9
B Vađenje rude i kamena	398	464	116,6	3.877	2.333	60,2	196	154	78,5	1.682	1.213	72,1
C Prerađivačka industrija	69.963	84.376	120,6	412.151	450.477	109,3	106.408	115.159	108,2	604.032	617.103	102,2
D Proizvodnja i snabdijevanje električnom energijom, gasom/plinom, parom i klimatizacija	-	-	-	-	-	-	-	-	-	-	-	-
Ostalo	4.545	2.876	63,3	22.073	25.345	114,8	2.709	1.792	66,1	14.309	16.928	118,3
Nerazvrstano po kategorijama	-	-	-	-836	1	-0,1	-	-	-	-1.450	-	-

Izvor: Baza podataka Uprave za indirektno/neizravno oporezivanje BiH

Prethodni podaci

u 000 KM

	Izvoz po sektorima i odsjecima SMTK - Rev. 4, u 000 KM						Uvoz po sektorima i odsjecima SMTK - Rev. 4, u 000 KM					
	V 2026	VI 2026	VI 2026 / V 2026	I–VI 2025	I–VI 2026	I–VI 2026 / I–VI 2025	V 2026	VI 2026	VI 2026 / V 2026	I–VI 2025	I–VI 2026	I–VI 2026 / I–VI 2025
UKUPNO	**75.032**	**88.121**	**117,4**	**438.664**	**479.892**	**109,4**	**113.835**	**119.882**	**105,3**	**648.578**	**660.414**	**101,8**
0 HRANA I ŽIVE ŽIVOTINJE	1.445	1.761	121,9	12.398	10.610	85,6	14.128	11.197	79,3	92.436	86.279	93,3
00 Žive životinje	-	-	-	-	-	-	810	281	34,7	6.132	4.439	72,4
01 Meso i mesne prerađevine	123	210	170,7	1.416	1.165	82,3	4.963	3.261	65,7	34.618	35.516	102,6
02 Mlijeko, mliječne prerađevine i jaja	455	681	149,7	2.639	2.823	107,0	13	23	176,9	197	212	107,6
03 Ribe, vodozemci i njihove prerađevine	-	-	-	-	-	-	-	-	-	-	-	-
04 Žitarice i proizvodi od žitarica	189	354	187,3	940	1.413	150,3	781	623	79,8	6.247	5.914	94,7
05 Voće i povrće	567	323	57,0	6.582	4.424	67,2	1.796	1.338	74,5	7.854	8.161	103,9
06 Šećer, šećerne prerađevine i med	1	-	-	4	1	25,0	109	524	480,7	3.472	1.056	30,4
07 Kafa, čaj, kakao i začini	26	-	-	111	95	85,6	3.107	1.995	64,2	18.626	17.221	92,5
08 Hrana za životinje	-	-	-	-	-	-	74	145	195,9	489	403	82,4
09 Ostali jestivi proizvodi	84	193	229,8	706	689	97,6	2.475	3.007	121,5	14.801	13.357	90,2
1 PIĆA I DUHAN	3.364	3.978	118,3	16.976	16.881	99,4	11.104	13.969	125,8	54.790	57.072	104,2
11 Pića	3.364	3.978	118,3	16.976	16.881	99,4	11.104	13.969	125,8	54.790	57.072	104,2
12 Duhan i proizvodi od duhana	-	-	-	-	-	-	-	-	-	-	-	-
2 SIROVE MATERIJE NEJESTIVE, OSIM GORIVA	8.700	8.496	97,7	51.165	52.456	102,5	4.340	3.065	70,6	22.018	26.959	122,4
21 Sirove kože i sirovo krzno	-	-	-	-	55	-	127	-	-	1.014	906	89,3
22 Uljano sjemenje i plodovi	-	-	-	-	-	-	-	-	-	239	82	34,3
23 Sirovi i sintetički kaučuk	-	8	-	9	10	111,1	75	67	89,3	442	414	93,7
24 Drvo i pluta	3.630	4.826	132,9	25.441	23.792	93,5	1.410	1.287	91,3	5.873	7.924	134,9
25 Celuloza i papirni otpaci	288	355	123,3	2.116	1.957	92,5	-	-	-	5	8	160,0
26 Sirova tekstilna vlakna i njihovi otpaci	-	-	-	1	-	-	12	38	316,7	93	117	125,8
27 Prirodna đubriva i minerali osim goriva	249	507	203,6	1.795	2.022	112,6	196	166	84,7	1.670	1.256	75,2
28 Metalne rude i otpaci od metala	4.533	2.797	61,7	21.791	24.613	113,0	2.519	1.496	59,4	12.403	15.856	127,8
29 Sirovine biljne i životinjske, ostale	-	3	-	12	7	58,3	1	11	-	279	396	141,9

		Izvoz po sektorima i odsjecima SMTK - Rev. 4, u 000 KM, (nastavak)						Uvoz po sektorima i odsjecima SMTK - Rev. 4, u 000 KM, (nastavak)					
													u 000 KM
		V 2026	VI 2026	VI 2026 / V 2026	I–VI 2025	I–VI 2026	I–VI 2026 / I–VI 2025	V 2026	VI 2026	VI 2026 / V 2026	I–VI 2025	I–VI 2026	I–VI 2026 / I–VI 2025
3	MINERALNA GORIVA, MAZIVA I SRODNI PROIZVODI	1	-	-	46	1	2,2	2.380	3.092	129,9	16.236	16.428	101,2
32	Ugalj, koks i briketi	-	-	-	46	-	-	-	-	-	13	17	130,8
33	Nafta i derivati od nafte	1	-	-	-	1	-	2.380	3.059	128,5	16.127	16.330	101,3
34	Prirodni i industrijski gas	-	-	-	-	-	-	-	33	-	96	81	84,4
35	Električna energija	-	-	-	-	-	-	-	-	-	-	-	-
4	ULJA, MASTI I VOSKOVI ŽIVOTINJSKOG ILI BILJNOG PORIJEKLA	-	-	-	127	51	40,2	294	779	265,0	2.838	3.242	114,2
41	Životinjska ulja i masti	-	-	-	127	51	40,2	-	124	-	718	699	97,4
42	Biljna ulja i masti, sirova i rafinirana	-	-	-	-	-	-	272	651	239,3	1.987	2.440	122,8
43	Prerađena biljna i životinjska ulja i masnoće	-	-	-	-	-	-	22	4	18,2	133	103	77,4
5	HEMIJSKI/KEMIJSKI PROIZVODI	1.208	1.091	90,3	5.419	5.388	99,4	12.455	11.344	91,1	60.115	67.313	112,0
51	Organske hemikalije/kemikalije	-	-	-	-	-	-	285	91	31,9	1.257	1.173	93,3
52	Anorganske hemikalije/kemikalije	9	8	88,9	-	28	-	34	63	185,3	156	296	189,7
53	Boje i štavila	14	59	421,4	228	236	103,5	740	606	81,9	4.797	4.707	98,1
54	Medicinski i farmaceutski proizvodi	-	-	-	24	6	25,0	71	31	43,7	385	321	83,4
55	Toaletni proizvodi i proizvodi za čišćenje	532	480	90,2	2.699	2.432	90,1	4.103	3.569	87,0	18.908	21.825	115,4
56	Vještačka đubriva	15	-	-	-	15	-	7	1	14,3	97	128	132,0
57	Plastične mase u primarnim oblicima	29	-	-	52	54	103,8	3.915	3.703	94,6	17.041	19.671	115,4
58	Plastične mase, ne-primarni oblici	547	512	93,6	2.187	2.337	106,9	2.415	2.131	88,2	13.409	14.193	105,8
59	Ostale hemikalije/kemikalije	62	32	51,6	229	280	122,3	885	1.149	129,8	4.065	4.999	123,0
6	INDUSTRIJSKI PROIZVODI, RAZVRSTANI UGLAVNOM PO VRSTI SIROVINA	13.939	15.562	111,6	90.571	92.665	102,3	35.142	38.264	108,9	181.758	196.503	108,1
61	Koža, krzno i proizvodi od kože i krzna	6	617	-	2.647	2.908	109,9	963	1.462	151,8	9.265	7.647	82,5
62	Guma i gumeni proizvodi	169	174	103,0	1.030	1.765	171,4	736	1.357	184,4	3.877	4.647	119,9
63	Proizvodi od drveta, osim namještaja	4.733	4.627	97,8	23.150	26.531	114,6	1.201	1.783	148,5	8.469	8.225	97,1
64	Papir, ljepenka i ostali slični proizvodi	31	50	161,3	491	292	59,5	1.595	1.689	105,9	9.083	7.894	86,9
65	Predivo, tkanine i tekstilni proizvodi	1.274	1.144	89,8	6.653	7.791	117,1	6.189	7.233	116,9	26.167	31.137	119,0
66	Proizvodi od nemetalnih minerala	1.768	1.581	89,4	13.089	9.952	76,0	4.281	4.568	106,7	25.308	24.467	96,7
67	Željezo i čelik	146	178	121,9	851	1.154	135,6	10.302	9.240	89,7	45.472	55.534	122,1
68	Obojeni metali	4	109	-	1.047	253	24,2	5.471	5.975	109,2	28.827	30.538	105,9
69	Metalni proizvodi	5.808	7.082	121,9	41.613	42.019	101,0	4.404	4.957	112,6	25.290	26.414	104,4
7	MAŠINE/STROJEVI I TRANSPORTNA SREDSTVA	23.737	25.580	107,8	112.073	144.005	128,5	21.758	24.998	114,9	135.401	127.744	94,3
71	Pogonske mašine i oprema	3	7	233,3	26	120	461,5	158	163	103,2	1.333	1.409	105,7
72	Mašine specijalizirane za određene industrije	7.290	9.738	133,6	45.433	51.212	112,7	6.071	5.842	96,2	21.844	27.597	126,3
73	Mašine za obradu metala	2.276	2.521	110,8	5.321	14.439	271,4	338	639	189,1	6.110	3.937	64,4
74	Ostale industrijske mašine i dijelovi	4.977	3.808	76,5	12.617	25.919	205,4	4.752	6.037	127,0	32.051	33.405	104,2
75	Kancelarijske mašine i mašine za automatsku obradu podataka	12	37	308,3	714	822	115,1	1.441	1.700	118,0	8.939	9.447	105,7
76	Telekomunikacijski aparati i aparati za snimanje zvuka	8	31	387,5	1.208	102	8,4	1.263	1.491	118,1	16.527	7.101	43,0
77	Električne mašine, aparati i uređaji	163	192	117,8	1.383	1.634	118,1	4.202	5.946	141,5	23.289	26.359	113,2
78	Drumska vozila	8.812	8.826	100,2	44.429	48.376	108,9	3.532	3.070	86,9	25.224	18.291	72,5
79	Ostala transportna vozila	196	420	214,3	942	1.381	146,6	1	110	-	84	198	235,7
8	RAZNI INDUSTRIJSKI PROIZVODI	22.638	31.653	139,8	150.726	157.835	104,7	12.234	13.174	107,7	84.436	78.874	93,4
81	Montažne zgrade, sanitarni, rasvjetni i grijaći uređaji	2.005	2.373	118,4	9.856	10.393	105,4	619	615	99,4	5.874	5.139	87,5
82	Namještaj i njegovi dijelovi	3.461	3.144	90,8	29.087	20.411	70,2	1.835	1.777	96,8	11.247	10.652	94,7
83	Torbe, tašne, neseseri i slični proizvodi	66	180	272,7	771	897	116,3	166	109	65,7	1.124	1.004	89,3
84	Odjeća	3.400	3.799	111,7	16.282	25.450	156,3	2.748	2.106	76,6	16.448	15.372	93,5
85	Obuća	4.952	7.314	147,7	38.854	37.046	95,3	1.836	1.593	86,8	12.625	12.911	102,3
87	Naučni i kontrolni instrumenti	15	15	100,0	111	119	107,2	419	661	157,8	2.770	2.753	99,4
88	Fotografski i optički proizvodi, satovi	-	-	-	19	20	105,3	165	149	90,3	1.380	1.226	88,8
89	Ostali industrijski proizvodi	8.739	14.828	169,7	55.746	63.499	113,9	4.446	6.164	138,7	32.968	29.817	90,4
9	Proizvodi, nerazvrstani po kategorijama	-	-	-	-837	-	-	-	-	-	-1.450	-	-

Izvor: Baza podataka Uprave za indirektno/neizravno oporezivanje BiH

Prethodni podaci

VANJSKA TRGOVINA

	Izvoz prema Međunarodnoj klasifikaciji ekonomske namjene proizvoda (BEC) Rev. 4, u 000 KM						Uvoz prema Međunarodnoj klasifikaciji ekonomske namjene proizvoda (BEC) Rev. 4, u 000 KM					
												u 000 KM
	V 2026	VI 2026	VI 2026 / V 2026	I–VI 2025	I–VI 2026	I–VI 2026 / I–VI 2025	V 2026	VI 2026	VI 2026 / V 2026	I–VI 2025	I–VI 2026	I–VI 2026 / I–VI 2025
UKUPNO	**75.032**	**88.121**	**117,4**	**438.664**	**479.892**	**109,4**	**113.835**	**119.882**	**105,3**	**648.578**	**660.414**	**101,8**
1. Hrana i pića	4.809	5.738	119,3	23.859	27.491	115,2	25.452	25.674	100,9	120.738	145.561	120,6
2. Industrijski materijali	23.835	24.895	104,4	123.854	150.428	121,5	47.186	49.192	104,3	199.080	268.671	135,0
3. Goriva i maziva	618	626	101,3	2.900	3.728	128,6	2.534	3.211	126,7	14.018	17.082	121,9
4. Kapitalni proizvodi (osim transportnih sredstava), dijelovi i pribor	16.415	18.793	114,5	61.009	103.073	168,9	16.545	18.956	114,6	79.934	99.178	124,1
5. Transportna sredstva, njihovi dijelovi i pribor	9.090	9.357	102,9	37.179	50.625	136,2	4.458	4.683	105,0	23.820	23.895	100,3
6. Proizvodi za široku potrošnju	14.662	18.157	123,8	88.967	105.582	118,7	17.660	18.166	102,9	89.406	106.027	118,6
7. Proizvodi, drugdje nespomenuti	5.603	10.555	188,4	100.896	38.965	38,6	-	-	-	121.582	-	-

Izvor: Baza podataka Uprave za indirektno/neizravno oporezivanje BiH

Prethodni podaci

	Izvoz po zemljama prema geografskim zonama, u 000 KM						Uvoz po zemljama prema geografskim zonama, u 000 KM					
												u 000 KM
	V 2026	VI 2026	VI 2026 / V 2026	I–VI 2025	I–VI 2026	I–VI 2026 / I–VI 2025	V 2026	VI 2026	VI 2026 / V 2026	I–VI 2025	I–VI 2026	I–VI 2026 / I–VI 2025
UKUPNO	**75.032**	**88.121**	**117,4**	**438.664**	**479.892**	**109,4**	**113.835**	**119.882**	**105,3**	**648.578**	**660.414**	**101,8**
ZEMLJE EU	64.193	77.552	120,8	374.308	419.433	112,1	69.736	75.374	108,1	377.021	403.803	107,1
Austrija	8.460	8.881	105,0	37.397	51.395	137,4	4.555	4.705	103,3	25.963	30.295	116,7
Belgija	77	288	374,0	2.094	2.387	114,0	326	639	196,0	3.639	3.075	84,5
Bugarska	43	84	195,3	2.446	353	14,4	574	857	149,3	4.818	3.416	70,9
Češka	4.940	8.309	168,2	14.841	30.490	205,4	2.005	2.026	101,0	7.462	10.687	143,2
Kipar	-	-	-	-	-	-	-	-	-	-	-	-
Danska	623	754	121,0	3.831	3.240	84,6	25	14	56,0	868	287	33,1
Estonija	-	-	-	-	-	-	2	1	50,0	14	11	78,6
Finska	-	128	-	2	133	-	80	-	-	255	262	102,7
Francuska	842	962	114,3	11.366	8.753	77,0	1.491	1.784	119,7	9.797	8.967	91,5
Grčka	-	169	-	412	535	129,9	142	291	204,9	1.886	2.452	130,0
Hrvatska	8.634	10.344	119,8	51.377	52.598	102,4	10.682	13.869	129,8	57.626	62.726	108,9
Irska	-	-	-	-	-	-	60	115	191,7	266	336	126,3
Italija	6.386	9.423	147,6	36.173	51.060	141,2	21.308	22.043	103,4	91.242	109.299	119,8
Latvija (Letonija)	78	90	115,4	415	751	181,0	-	83	-	183	212	115,8
Litvanija	561	140	25,0	2.925	1.877	64,2	3	-	-	190	56	29,5
Luksemburg	-	-	-	63	40	63,5	79	87	110,1	416	653	157,0
Mađarska	523	800	153,0	4.297	5.397	125,6	1.527	1.254	82,1	8.538	8.067	94,5
Malta	-	-	-	-	-	-	-	-	-	2	1	50,0
Nizozemska	192	250	130,2	3.051	1.053	34,5	2.707	2.658	98,2	18.840	17.380	92,3
Njemačka	21.121	20.954	99,2	119.155	125.093	105,0	12.596	13.114	104,1	70.671	75.008	106,1
Poljska	644	576	89,4	7.149	3.517	49,2	3.477	3.287	94,5	25.841	21.809	84,4
Portugal	139	242	174,1	1.286	1.155	89,8	237	220	92,8	621	921	148,3

	Izvoz po zemljama prema geografskim zonama, u 000 KM, (nastavak)						Uvoz po zemljama prema geografskim zonama, u 000 KM, (nastavak)					
												u 000 KM
	V 2026	VI 2026	VI 2026 / V 2026	I–VI 2025	I–VI 2026	I–VI 2026 / I–VI 2025	V 2026	VI 2026	VI 2026 / V 2026	I–VI 2025	I–VI 2026	I–VI 2026 / I–VI 2025
Rumunija	825	894	108,4	2.760	3.861	139,9	836	458	54,8	4.012	3.339	83,2
Slovačka	244	1.563	640,6	9.388	4.070	43,4	689	539	78,2	2.779	3.463	124,6
Slovenija	8.978	11.076	123,4	54.028	62.963	116,5	4.964	5.551	111,8	33.226	33.208	99,9
Španija	668	634	94,9	5.390	3.645	67,6	889	1.578	177,5	4.715	5.415	114,8
Švedska	215	991	460,9	4.421	5.067	114,6	482	201	41,7	3.147	2.454	78,0
Ujedinjeno Kraljevstvo	-	-	-	41	-	-	-	-	-	4	4	100,0
ZEMLJE EFTE	2.456	2.306	93,9	12.463	11.737	94,2	5.423	6.068	111,9	24.967	24.856	99,6
Island	-	-	-	5	-	-	-	-	-	-	-	-
Lihtenštajn	-	-	-	399	123	30,8	3.275	4.802	146,6	17.478	17.790	101,8
Norveška	1.463	1.272	86,9	6.387	6.214	97,3	742	609	82,1	5.369	3.469	64,6
Švicarska	993	1.034	104,1	5.672	5.400	95,2	1.406	657	46,7	2.120	3.597	169,7
OSTALE EVROPSKE ZEMLJE	7.716	7.585	98,3	49.269	43.350	88,0	14.435	15.719	108,9	101.266	83.845	82,8
Albanija	900	900	100,0	4.388	4.622	105,3	42	8	19,0	223	178	79,8
Crna Gora	262	214	81,7	1.070	940	87,9	94	89	94,7	797	544	68,3
Kosovo	455	833	183,1	3.444	3.299	95,8	292	290	99,3	3.398	3.038	89,4
Sjeverna Makedonija	-	-	-	-	-	-	47	19	40,4	70	169	241,4
Ruska Federacija	2.728	2.443	89,6	23.038	16.731	72,6	7.282	7.967	109,4	43.886	41.477	94,5
Srbija	2.235	2.367	105,9	9.061	9.175	101,3	6.003	6.274	104,5	48.928	34.636	70,8
Turska	1.133	828	73,1	8.268	8.580	103,8	380	522	137,4	2.466	2.030	82,3
Ostale zemlje	3	-	-	-	3	-	295	550	186,4	1.498	1.773	118,4
AFRIKA	40	135	337,5	630	1.683	267,1	532	818	153,8	5.087	2.946	57,9
ZEMLJE SJEVERNE AFRIKE	40	108	270,0	287	239	83,3	453	795	175,5	2.180	2.716	124,6
OSTALE AFRIČKE ZEMLJE	-	27	-	343	1.444	421,0	79	23	29,1	2.907	230	7,9
AMERIKA	413	159	38,5	874	1.526	174,6	3.050	1.765	57,9	12.674	19.814	156,3
ZEMLJE SJEVERNE AMERIKE	413	35	8,5	874	1.284	146,9	582	201	34,5	2.388	2.217	92,8
Kanada	-	-	-	2	-	-	3	2	66,7	417	284	68,1
SAD	413	35	8,5	872	1.284	147,2	579	199	34,4	1.971	1.933	98,1
Ostale zemlje	-	-	-	-	-	-	-	-	-	-	-	-
ZEMLJE CENTRALNE AMERIKE I KARIBA	-	-	-	-	-	-	69	285	413,0	1.139	981	86,1
ZEMLJE JUŽNE AMERIKE	-	124	-	-	242	-	2.399	1.279	53,3	9.147	16.616	181,7
AZIJA	213	371	174,2	1.935	2.134	110,3	20.659	20.138	97,5	128.871	125.128	97,1
ZEMLJE BLISKOG I SREDNJEG ISTOKA	213	253	118,8	1.834	1.399	76,3	1.907	461	24,2	6.998	7.906	113,0
OSTALE ZEMLJE AZIJE	-	118	-	101	735	727,7	18.752	19.677	104,9	121.873	117.222	96,2
Indija	-	-	-	-	-	-	919	1.360	148,0	10.451	7.409	70,9
Japan	-	-	-	-	3	-	523	210	40,2	2.673	2.714	101,5
Kina	-	17	-	1	65	-	16.100	16.075	99,8	93.171	95.263	102,2
Malezija	-	-	-	-	566	-	64	33	51,6	290	501	172,8
Ostale zemlje	-	101	-	100	101	101,0	1.146	1.999	174,4	15.288	11.335	74,1
ZEMLJE OKEANIJE I POLARNOG REGIONA	1	13	-	22	29	131,8	-	-	-	-	1	-
AUSTRALIJA I NOVI ZELAND	1	13	-	22	29	131,8	-	-	-	-	1	-
Australija	1	13	-	22	29	131,8	-	-	-	-	1	-
Novi Zeland	-	-	-	-	-	-	-	-	-	-	-	-
Ostale zemlje	-	-	-	-	-	-	-	-	-	-	-	-
OSTALE ZEMLJE OKEANIJE I POLARNOG REGIONA	-	-	-	-	-	-	-	-	-	-	-	-
Neraspoređeno	-	-	-	-837	-	-	-	-	-	-1.308	21	-1,6

Izvor: Baza podataka Uprave za indirektno/neizravno oporezivanje BiH

Prethodni podaci

Turistički promet za juni/lipanj 2026. godine
Kapaciteti, turisti i noćenja

	Dolasci turista				Noćenja turista			
	VI 2026	VI 2026 / VI 2025	I–VI 2026	I–VI 2026 / I–VI 2025	VI 2026	VI 2026 / VI 2025	I–VI 2026	I–VI 2026 / I–VI 2025
	Dolasci i noćenja turista							
UKUPNO	**6.684**	**90,9**	**26.793**	**94,0**	**11.302**	**95,7**	**46.442**	**93,1**
Domaći	3.317	103,1	16.800	102,0	5.781	115,5	28.454	101,8
Strani	3.367	81,4	9.993	83,1	5.521	81,2	17.988	82,0
BROJ LEŽAJA	**2.600**							
	Dolasci i noćenja turista prema vrstama objekata							
UKUPNO	**6.684**	**90,9**	**26.793**	**94,0**	**11.302**	**95,7**	**46.442**	**93,1**
Hoteli i sličan smještaj	5.585	82,9	24.965	91,6	9.682	88,0	43.538	90,9
Odmarališta i slični objekti za kraći odmor	478	104,1	1.162	105,3	649	111,5	1.844	104,6
Kampovi i prostori za kampiranje	621	-	666	-	971	-	1.060	-
Ostali smještaj	-	-	-	-	-	-	-	-
DOMAĆI	**3.317**	**103,1**	**16.800**	**102,0**	**5.781**	**115,5**	**28.454**	**101,8**
Hoteli i sličan smještaj	2.989	97,2	16.046	100,4	5.204	107,9	26.956	99,6
Odmarališta i slični objekti za kraći odmor	134	95,0	560	112,9	279	158,5	1.200	137,9
Kampovi i prostori za kampiranje	194	-	194	-	298	-	298	-
Ostali smještaj	-	-	-	-	-	-	-	-
STRANI	**3.367**	**81,4**	**9.993**	**83,1**	**5.521**	**81,2**	**17.988**	**82,0**
Hoteli i sličan smještaj	2.596	70,9	8.919	79,2	4.478	72,4	16.582	79,6
Odmarališta i slični objekti za kraći odmor	344	108,2	602	99,2	370	91,1	644	72,1
Kampovi i prostori za kampiranje	427	280,9	472	-	673	-	762	-
Ostali smještaj	-	-	-	-	-	-	-	-

Dolasci i noćenja turista prema načinu dolaska

	Individualno				Organizirano			
	dolasci turista		noćenje turista		dolaci turista		noćenje turista	
	VI 2026	Struktura %	VI 2026	Struktura %	VI 2026	Struktura %	VI 2026	Struktura %
UKUPNO	**5.889**	**88,1**	**9.928**	**87,8**	**795**	**11,9**	**1.374**	**12,2**
Domaći	2.713	46,1	4.856	48,9	604	76,0	925	67,3
Strani	3.176	53,9	5.072	51,1	191	24,0	449	32,7

Svrha dolaska turista

	Poslovno				Ostalo			
	dolasci turista		noćenje turista		dolaci turista		noćenje turista	
	VI 2026	Struktura %	VI 2026	Struktura %	VI 2026	Struktura %	VI 2026	Struktura %
UKUPNO	**395**	**5,9**	**574**	**5,1**	**6.289**	**94,1**	**10.728**	**94,9**
Domaći	291	73,7	436	76,0	3.026	48,1	5.345	49,8
Strani	104	26,3	138	24,0	3.263	51,9	5.383	50,2

Dolasci i noćenja turista po zemljama prebivališta

	Dolasci turista				Noćenje turista			
	VI 2026	VI 2026 / VI 2025	I–VI 2026	I–VI 2026 / I–VI 2025	VI 2026	VI 2026 / VI 2025	I–VI 2026	I–VI 2026 / I–VI 2025
UKUPNO STRANI	**3.367**	**81,4**	**9.993**	**83,1**	**5.521**	**81,2**	**17.988**	**82,0**
Albanija	3	-	12	-	3	-	14	-
Austrija	196	104,8	519	76,4	318	96,7	980	70,8
Belgija	60	-	117	243,8	87	-	151	218,8
Bugarska	5	71,4	55	119,6	6	21,4	82	103,8
Crna Gora	11	28,9	66	56,9	18	39,1	97	62,6
Češka	156	167,7	283	200,7	196	169,0	338	188,8
Danska	33	-	39	-	52	-	62	229,6
Estonija	-	-	1	100,0	-	-	1	50,0
Finska	-	-	3	23,1	-	-	3	12,5
Francuska	76	223,5	133	192,8	119	228,8	230	184,0
Grčka	4	-	8	19,5	4	-	9	12,2
Nizozemska	162	116,5	303	147,1	240	72,3	731	169,6
Hrvatska	809	94,2	3.671	92,0	1.464	113,8	6.851	89,9
Irska	2	100,0	4	66,7	3	150,0	6	75,0
Island	2	100,0	4	133,3	3	150,0	5	125,0
Italija	114	162,9	308	110,0	228	219,2	600	152,7
Kipar	-	-	-	-	-	-	-	-
Latvija	-	-	3	150,0	-	-	5	250,0
Litvanija	2	22,2	5	33,3	2	7,4	8	16,0
Luksemburg	-	-	7	63,6	-	-	8	33,3
Mađarska	195	282,6	417	131,5	195	203,1	440	116,7
Sjeverna Makedonija	25	-	67	171,8	26	216,7	94	164,9
Malta	-	-	2	100,0	-	-	2	100,0
Norveška	2	200,0	16	123,1	2	200,0	19	111,8
Njemačka	404	87,3	887	73,9	783	72,6	1.923	64,7
Poljska	118	159,5	205	155,3	169	187,8	271	150,6
Portugal/Portugalija	9	-	18	180,0	13	-	24	218,2
Rumunija/Rumunjska	4	23,5	61	152,5	21	53,8	161	101,9
Rusija	32	290,9	78	109,9	46	255,6	107	113,8
Slovačka	38	200,0	102	192,5	45	214,3	123	192,2
Slovenija	171	74,3	717	70,6	237	77,5	1.140	71,9
Srbija	128	97,7	540	84,8	245	111,4	1.067	93,1
Španija/Španjolska	15	78,9	58	148,7	18	90,0	79	171,7
Švajcarska/Švicarska	44	57,9	144	73,5	86	51,2	277	64,4
Švedska	22	146,7	56	53,8	51	170,0	125	83,3
Turska	38	77,6	148	72,2	94	123,7	331	83,4
Ujedinjeno Kraljevstvo	21	41,2	77	77,8	31	47,7	99	68,3
Ukrajina	5	-	13	216,7	6	120,0	14	87,5
Ostale evropske zemlje	-	-	26	29,5	-	-	49	22,6

Dolasci i noćenja turista po zemljama prebivališta, (nastavak)

	Dolasci turista				Noćenje turista			
	VI 2026	VI 2026 / VI 2025	I–VI 2026	I–VI 2026 / I–VI 2025	VI 2026	VI 2026 / VI 2025	I–VI 2026	I–VI 2026 / I–VI 2025
Egipat	-	-	4	-	-	-	5	166,7
Južnoafrička Republika	-	-	5	-	-	-	5	-
Ostale afričke zemlje	-	-	-	-	-	-	-	-
Kanada	15	136,4	30	136,4	37	231,3	61	210,3
SAD	39	50,6	130	86,7	92	66,2	254	96,2
Ostale sjeverno-američke zemlje	1	33,3	7	175,0	1	33,3	14	200,0
Brazil	-	-	1	25,0	-	-	1	25,0
Ostale zemlje Južne i Srednje Amerike	6	24,0	14	42,4	6	20,7	22	50,0
Bahrein	3	20,0	11	57,9	3	17,6	16	69,6
Indija	4	14,3	5	13,5	6	17,6	7	14,3
Iran	-	-	2	100,0	-	-	3	75,0
Izrael	29	161,1	53	129,3	30	157,9	77	183,3
Japan	2	-	3	75,0	2	-	3	42,9
Južna Koreja	-	-	2	100,0	-	-	5	50,0
Katar	9	64,3	9	39,1	16	76,2	16	51,6
Narodna republika Kina	3	42,9	43	148,3	3	2,2	134	69,8
Kuvajt	25	22,5	31	18,2	28	17,5	38	16,2
Malezija	-	-	-	-	-	-	-	-
Oman	42	91,3	54	94,7	52	94,5	65	95,6
Saudijska Arabija	227	23,5	287	25,6	343	24,4	413	25,7
Ujedinjeni Arapski Emirati	2	2,8	18	9,9	2	2,2	20	8,2
Ostale azijske zemlje	24	100,0	65	89,0	30	85,7	211	129,4
Australija	29	223,1	43	110,3	58	241,7	88	83,0
Novi Zeland	1	33,3	3	60,0	1	33,3	4	80,0
Ostale zemlje Okeanije	-	-	-	-	-	-	-	-

HERCEGOVAČKO-NERETVANSKI KANTON

PRIRODNO KRETANJE STANOVNIŠTVA I BRAKOVI

Prirodno kretanje stanovništva i brakovi po mjestu uobičajenog stanovanja

Općina	Ukupno rođeni	Živorođeni			Mrtvo-rođeni	Mjesto porođaja			Umrli			Od toga						Zaklju-čeni brakovi	Razve-deni brakovi
		ukupno	po spolu			u zdrav-stvenoj ustanovi	na drugom mjestu		ukupno	po spolu		umrla dojenčad			nasilne smrti				
			muški	ženski			sa stru-čnom pomoći	bez stručne pomoći		muški	ženski	ukupno	muški	ženski	ukupno	muški	ženski		

Za mjesec juni/lipanj 2026. godine – prvi rezultati

UKUPNO	**110**	**110**	**53**	**57**	**-**	**110**	**-**	**-**	**120**	**64**	**56**	**4**	**2**	**2**	**-**	**-**	**-**	**98**	**5**
Čitluk	6	6	4	2	-	6	-	-	10	3	7	-	-	-	-	-	-	5	-
Grad Čapljina	13	13	10	3	-	13	-	-	10	6	4	-	-	-	-	-	-	10	-
Grad Konjic	12	12	4	8	-	12	-	-	21	13	8	-	-	-	-	-	-	14	-
Grad Mostar	67	67	28	39	-	67	-	-	62	33	29	4	2	2	-	-	-	56	2
Grad Stolac	-	-	-	-	-	-	-	-	3	2	1	-	-	-	-	-	-	3	2
Jablanica	2	2	1	1	-	2	-	-	6	5	1	-	-	-	-	-	-	5	1
Neum	5	5	2	3	-	5	-	-	-	-	-	-	-	-	-	-	-	-	-
Prozor	5	5	4	1	-	5	-	-	8	2	6	-	-	-	-	-	-	5	-
Ravno	-	-	-	-	-	-	-	-	-	-	-	-	-	-	-	-	-	-	-

Za period januar/siječanj–juni/lipanj 2026. godine – prvi rezultati

UKUPNO	**633**	**633**	**337**	**296**	**-**	**633**	**-**	**-**	**953**	**480**	**473**	**9**	**5**	**4**	**4**	**4**	**-**	**324**	**49**
Čitluk	53	53	27	26	-	53	-	-	52	21	31	-	-	-	-	-	-	34	-
Grad Čapljina	53	53	35	18	-	53	-	-	112	54	58	-	-	-	1	1	-	33	3
Grad Konjic	69	69	30	39	-	69	-	-	126	66	60	-	-	-	2	2	-	47	2
Grad Mostar	376	376	195	181	-	376	-	-	488	242	246	9	5	4	1	1	-	171	40
Grad Stolac	26	26	15	11	-	26	-	-	47	27	20	-	-	-	-	-	-	8	2
Jablanica	21	21	13	8	-	21	-	-	36	19	17	-	-	-	-	-	-	18	2
Neum	16	16	8	8	-	16	-	-	21	12	9	-	-	-	-	-	-	2	-
Prozor	19	19	14	5	-	19	-	-	68	37	31	-	-	-	-	-	-	11	-
Ravno	-	-	-	-	-	-	-	-	3	2	1	-	-	-	-	-	-	-	-

Prosječna mjesečna isplaćena neto i bruto plaća zaposlenih po područjima KD BiH 2010

	Prosječna neto plaća u KM					Prosječna bruto plaća u KM				
	θ 2025	V 2026	VI 2026	Indeks VI 2026 / θ 2025	Indeks VI 2026 / V 2026	θ 2025	V 2026	VI 2026	Indeks VI 2026 / θ 2025	Indeks VI 2026 / V 2026
UKUPNO	**1.637**	**1.742**	**1.777**	**108,6**	**102,0**	**2.571**	**2.746**	**2.788**	**108,4**	**101,5**
A Poljoprivreda, šumarstvo i ribolov	1.199	1.230	1.291	107,7	105,0	1.859	1.933	2.030	109,2	105,0
B Vađenje ruda i kamena	-	-	-	-	-	-	-	-	-	-
C Prerađivačka industrija	1.356	1.421	1.465	108,0	103,1	2.101	2.207	2.278	108,4	103,2
D Proizvodnja i snabdijevanje električnom energijom, plinom, parom i klimatizacija	2.293	2.391	2.458	107,2	102,8	3.735	4.093	3.991	106,9	97,5
E Snabdijevanje vodom; uklanjanje otpadnih voda, upravljanje otpadom te djelatnosti sanacije okoliša	1.476	1.567	1.590	107,7	101,5	2.329	2.438	2.478	106,4	101,6
F Građevinarstvo	1.212	1.256	1.280	105,6	101,9	1.866	1.942	1.984	106,3	102,2
G Trgovina na veliko i na malo; popravak motornih vozila i motocikala	1.240	1.303	1.321	106,5	101,4	1.946	2.036	2.066	106,2	101,5
H Prijevoz i skladištenje	1.959	2.042	2.128	108,6	104,2	3.084	3.221	3.359	108,9	104,3
I Djelatnosti pružanja smještaja te pripreme i usluživanja hrane (hotelijerstvo i ugostiteljstvo)	1.103	1.164	1.157	104,9	99,4	1.712	1.806	1.804	105,4	99,9
J Informacije i komunikacije	2.323	2.371	2.454	105,6	103,5	3.656	3.773	3.790	103,7	100,5
K Finansijske djelatnosti i djelatnosti osiguranja	2.099	2.146	2.239	106,7	104,3	3.302	3.374	3.525	106,8	104,5
L Poslovanje nekretninama	1.336	1.451	1.407	105,3	97,0	2.089	2.261	2.190	104,8	96,9
M Stručne, naučne i tehničke djelatnosti	1.646	1.620	1.782	108,3	110,0	2.560	2.556	2.813	109,9	110,1
N Administrativne i pomoćne uslužne djelatnosti	1.397	1.466	1.490	106,7	101,6	2.191	2.299	2.337	106,7	101,7
O Javna uprava i odbrana; obavezno socijalno osiguranje	1.925	2.053	2.065	107,3	100,6	3.037	3.236	3.251	107,0	100,5
P Obrazovanje	1.481	1.619	1.634	110,3	100,9	2.320	2.539	2.565	110,6	101,0
Q Djelatnosti zdravstvene i socijalne zaštite	1.942	2.182	2.210	113,8	101,3	3.029	3.406	3.450	113,9	101,3
R Umjetnost, zabava i rekreacija	1.264	1.334	1.417	112,1	106,2	1.998	2.093	2.205	110,4	105,4
S Ostale uslužne djelatnosti	1.489	1.609	1.596	107,2	99,2	2.293	2.519	2.498	108,9	99,2

Prosječna neto plaća u KM, juni/lipanj 2026

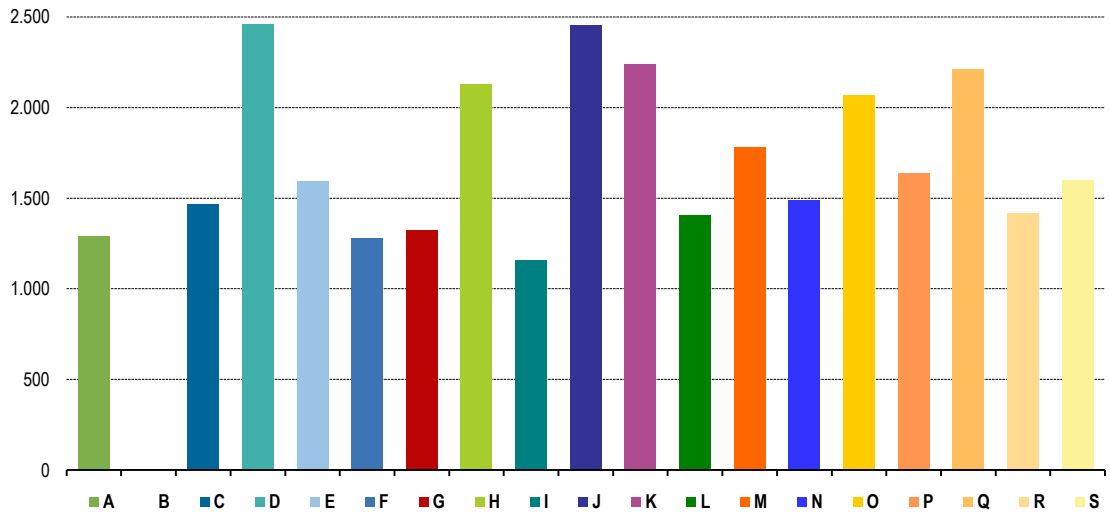

Zaklana stoka i perad u II tromjesečju 2026. godine

	Zaklano u II tromjesečju 2026		
	broj grla	neto težina, t	randman, %
Goveda – ukupno	**1.038**	**178,3**	**51,1**
Telad starosti do 8 mjeseci	402	32,1	56,0
Junad starosti od 8 do 12 mjeseci	102	20,5	51,6
Krave	20	4,9	47,0
Bikovi	514	120,7	50,0
Ovce – ukupno	**7.061**	**96,8**	**46,7**
Janjad do 12 mjeseci starosti	6.228	76,3	49,5
Ovce	833	20,5	38,6
Svinje – ukupno	**526**	**17,3**	**68,8**
Svinje od 20 do 50 kg	363	5,9	70,0
Svinje od 80 do 110 kg	163	11,4	68,2

Napomena:

Broj zaklanih grla stoke po kategorijama ukoliko je manji od deset ne publikuje se.

Proizvodnja, prodaja i zalihe šumskih sortimenata

juni/lipanj 2026. godine

000 m^3

	Proizvodnja				Prodaja		Zalihe (stanje krajem mjeseca)
	VI		I–VI		I–VI		
	2025	2026	2025	2026	2025	2026	2026
UKUPNO	**6**	**7**	**30**	**32**	**30**	**32**	**0**
Trupci četinara/četinjača	0	1	2	4	2	4	-
Jamsko drvo četinara/četinjača	0	0	0	0	0	0	-
Ostalo dugo drvo četinara/četinjača	-	0	1	2	1	2	-
Prostorno drvo četinara/četinjača	0	0	1	2	1	2	-
Trupci lišćara/listača	2	1	9	7	10	7	-
Jamsko drvo lišćara/listača	-	-	-	-	-	-	-
Ostalo dugo drvo lišćara/listača	-	-	-	-	-	-	-
Prostorno drvo lišćara/listača	-	-	-	-	-	-	-
Ogrjevno drvo četinara/četinjača	-	-	-	-	-	-	-
Ogrjevno drvo lišćara/listača	4	5	16	17	16	17	0
Ostalo grubo obrađeno drvo[1)]	-	-	-	-	-	-	-

[1)] Uključuje sitno tehničko drvo, cijepane drvene motke i kolje

Indeksi obima industrijske proizvodnje - ukupno, prema GIG, područjima i oblastima KD BiH 2010

juni/lipanj 2026. godine

	VI 2026 / Ø 2025	VI 2026 / V 2026	VI 2026 / VI 2025	I–VI 2026 / I–VI 2025
INDUSTRIJA UKUPNO	**138,1**	**110,7**	**141,5**	**124,1**
PREMA GLAVNIM INDUSTRIJSKIM GRUPACIJAMA				
AL Intermedijarni proizvodi	165,9	103,9	156,0	135,9
AE Energija	88,0	115,0	108,1	118,3
BB Kapitalni proizvodi	165,2	200,1	156,1	91,5
CD Trajni proizvodi za široku potrošnju	92,0	90,9	85,1	88,9
CN Netrajni proizvodi za široku potrošnju	114,2	120,2	131,0	97,6
PREMA PODRUČJIMA I OBLASTIMA KD-a				
B VAĐENJE RUDA I KAMENA	**40,1**	**48,5**	**91,8**	**91,1**
08 Vađenje ostalih ruda i kamena	40,1	48,5	91,8	91,1
C PRERAĐIVAČKA INDUSTRIJA	**158,2**	**109,8**	**151,4**	**126,3**
10 Proizvodnja prehrambenih proizvoda	89,4	94,6	106,7	102,1
11 Proizvodnja pića	123,8	112,8	125,8	97,9
13 Proizvodnja tekstila	144,2	158,5	-	-
14 Proizvodnja odjeće	125,8	242,8	182,3	69,0
16 Prerada drva i proizvoda od drva i pluta, osim namještaja; proizvodnja predmeta od slame i pletarskih materijala	127,4	129,3	121,3	107,1
17 Proizvodnja papira i proizvoda od papira	97,7	109,1	95,3	95,5
18 Štampanje i umnožavanje snimljenih zapisa	95,8	102,9	92,9	96,7
20 Proizvodnja hemikalija i hemijskih proizvoda	96,4	87,0	88,9	99,7
22 Proizvodnja proizvoda od gume i plastičnih masa	104,7	125,9	111,8	108,5
23 Proizvodnja ostalih nemetalnih mineralnih proizvoda	78,8	92,9	82,9	92,7
24 Proizvodnja baznih metala	236,5	103,5	200,1	172,6
25 Proizvodnja gotovih metalnih proizvoda, osim mašina i opreme	121,2	124,3	127,4	101,4
26 Proizvodnja računara te elektroničkih i optičkih proizvoda	49,6	88,0	54,3	71,6
28 Proizvodnja mašina i uređaja, d. n.	103,2	105,6	92,6	92,9
31 Proizvodnja namještaja	95,2	92,1	86,4	89,2
32 Ostala prerađivačka industrija	20,7	37,9	34,4	81,1
D PROIZVODNJA I SNABDIJEVANJE/OPSKRBA ELEKTRIČNOM ENERGIJOM I PLINOM (OSIM 35.3)[1]	**88,0**	**115,0**	**108,1**	**118,3**
35 Proizvodnja i snabdijevanje/opskrba električnom energijom i plinom (osim 35.3)[1]	88,0	115,0	108,1	118,3

[1)] Grana djelatnosti 35.3, Proizvodnja i snabdijevanje/opskrba parom i klimatizacija

u 000 KM

	Izvoz po područjima klasifikacije djelatnosti KD BiH 2010, u 000 KM						Uvoz po područjima klasifikacije djelatnosti KD BiH 2010, U 000KM					
	V 2026	VI 2026	VI 2026 / V 2026	I–VI 2025	I–VI 2026	I–VI 2026 / I–VI 2025	V 2026	VI 2026	VI 2026 / V 2026	I–VI 2025	I–VI 2026	I–VI 2026 / I–VI 2025
UKUPNO	**134.396**	**112.891**	**84,0**	**443.497**	**576.035**	**129,9**	**238.155**	**233.206**	**97,9**	**1.090.204**	**1.244.097**	**114,1**
A Poljoprivreda, šumarstvo i ribarstvo	2.357	2.189	92,9	10.368	10.690	103,1	5.870	4.163	70,9	29.993	29.782	99,3
B Vađenje rude i kamena	64	29	45,1	151	188	124,1	522	410	78,6	3.159	3.384	107,1
C Prerađivačka industrija	127.830	105.800	82,8	403.971	533.270	132,0	224.896	221.048	98,3	1.050.303	1.165.774	111,0
D Proizvodnja i snabdijevanje električnom energijom, gasom/plinom, parom i klimatizacija	1.387	1.714	123,6	18.357	18.180	99,0	1.049	960	91,5	7.115	5.404	76,0
Ostalo	2.758	3.159	114,5	11.504	13.706	119,1	5.817	6.625	113,9	4.276	39.754	929,8
Nerazvrstano po kategorijama	-	-	-	-854	-	-	-	-	-	-4.641	-	-

Izvor: Baza podataka Uprave za indirektno/neizravno oporezivanje BiH

Prethodni podaci

u 000 KM

	Izvoz po sektorima i odsjecima SMTK - Rev. 4, u 000 KM						Uvoz po sektorima i odsjecima SMTK - Rev. 4, u 000 KM					
	V 2026	VI 2026	VI 2026 / V 2026	I–VI 2025	I–VI 2026	I–VI 2026 / I–VI 2025	V 2026	VI 2026	VI 2026 / V 2026	I–VI 2025	I–VI 2026	I–VI 2026 / I–VI 2025
UKUPNO	**134.396**	**112.891**	**84,0**	**443.497**	**576.035**	**129,9**	**238.155**	**233.206**	**97,9**	**1.090.204**	**1.244.097**	**114,1**
0 HRANA I ŽIVE ŽIVOTINJE	1.998	3.034	151,9	9.137	10.610	116,1	44.915	44.821	99,8	234.015	244.928	104,7
00 Žive životinje	1	-	-	3	3	100,0	375	311	82,9	1.511	1.653	109,4
01 Meso i mesne prerađevine	-	23	-	13	32	246,2	987	940	95,2	6.261	5.129	81,9
02 Mlijeko, mliječne prerađevine i jaja	31	80	258,1	353	1.105	313,0	10.614	11.510	108,4	38.990	44.180	113,3
03 Ribe, vodozemci i njihove prerađevine	94	223	237,2	471	620	131,6	1.694	1.991	117,5	14.914	14.032	94,1
04 Žitarice i proizvodi od žitarica	344	385	111,9	1.980	1.652	83,4	5.043	4.595	91,1	25.377	28.238	111,3
05 Voće i povrće	1.107	1.567	141,6	3.716	3.870	104,1	4.449	4.628	104,0	26.898	27.802	103,4
06 Šećer, šećerne prerađevine i med	14	20	142,9	117	206	176,1	742	611	82,3	3.250	3.867	119,0
07 Kafa, čaj, kakao i začini	304	685	225,3	1.826	2.673	146,4	8.146	7.065	86,7	46.739	44.300	94,8
08 Hrana za životinje	-	-	-	-	-	-	1.562	1.804	115,5	8.844	9.147	103,4
09 Ostali jestivi proizvodi	103	51	49,5	658	449	68,2	11.303	11.366	100,6	61.231	66.580	108,7
1 PIĆA I DUHAN	2.160	2.837	131,3	13.467	12.812	95,1	6.589	6.643	100,8	31.747	35.530	111,9
11 Pića	2.160	2.837	131,3	13.467	12.812	95,1	4.473	4.187	93,6	23.728	25.477	107,4
12 Duhan i proizvodi od duhana	-	-	-	-	-	-	2.116	2.456	116,1	8.019	10.053	125,4
2 SIROVE MATERIJE NEJESTIVE, OSIM GORIVA	4.412	3.977	90,1	19.554	22.450	114,8	6.857	7.188	104,8	9.296	45.305	487,4
21 Sirove kože i sirovo krzno	-	-	-	-	-	-	-	-	-	-	-	-
22 Uljano sjemenje i plodovi	-	-	-	-	-	-	1	-	-	158	94	59,5
23 Sirovi i sintetički kaučuk	-	1	-	-	2	-	16	1	6,3	51	28	54,9
24 Drvo i pluta	414	393	94,9	1.680	2.139	127,3	228	79	34,6	616	733	119,0
25 Celuloza i papirni otpaci	-	-	-	-	-	-	-	-	-	-	-	-
26 Sirova tekstilna vlakna i njihovi otpaci	-	-	-	15	-	-	158	93	58,9	683	491	71,9
27 Prirodna đubriva i minerali osim goriva	87	29	33,3	236	245	103,8	314	293	93,3	2.130	2.497	117,2
28 Metalne rude i otpaci od metala	2.749	3.127	113,8	11.215	13.577	121,1	5.649	6.471	114,6	3.019	38.559	-
29 Sirovine biljne i životinjske, ostale	1.162	427	36,7	6.408	6.487	101,2	491	251	51,1	2.639	2.903	110,0

		Izvoz po sektorima i odsjecima SMTK - Rev. 4, u 000 KM, (nastavak)						Uvoz po sektorima i odsjecima SMTK - Rev. 4, u 000 KM, (nastavak)					
													u 000 KM
		V 2026	VI 2026	VI 2026 / V 2026	I–VI 2025	I–VI 2026	I–VI 2026 / I–VI 2025	V 2026	VI 2026	VI 2026 / V 2026	I–VI 2025	I–VI 2026	I–VI 2026 / I–VI 2025
3	MINERALNA GORIVA, MAZIVA I SRODNI PROIZVODI	1.387	1.714	123,6	18.358	18.191	99,1	1.714	1.635	95,4	11.045	9.445	85,5
32	Ugalj, koks i briketi	-	-	-	1	-	-	265	165	62,3	1.366	1.433	104,9
33	Nafta i derivati od nafte	-	-	-	-	11	-	400	507	126,8	2.563	2.605	101,6
34	Prirodni i industrijski gas	-	-	-	-	-	-	-	3	-	1	3	300,0
35	Električna energija	1.387	1.714	123,6	18.357	18.180	99,0	1.049	960	91,5	7.115	5.404	76,0
4	ULJA, MASTI I VOSKOVI ŽIVOTINJSKOG ILI BILJNOG PORIJEKLA	-	-	-	46	67	145,7	1.093	814	74,5	7.140	6.612	92,6
41	Životinjska ulja i masti	-	-	-	5	5	100,0	17	2	11,8	34	46	135,3
42	Biljna ulja i masti, sirova i rafinirana	-	-	-	14	13	92,9	1.076	811	75,4	7.078	6.519	92,1
43	Prerađena biljna i životinjska ulja i masnoće	-	-	-	27	49	181,5	-	1	-	28	47	167,9
5	HEMIJSKI/KEMIJSKI PROIZVODI	1.337	1.311	98,1	9.833	9.534	97,0	32.643	37.281	114,2	185.190	200.752	108,4
51	Organske hemikalije/kemikalije	-	-	-	3	-	-	261	216	82,8	788	925	117,4
52	Anorganske hemikalije/kemikalije	34	16	47,1	116	189	162,9	407	495	121,6	2.303	2.340	101,6
53	Boje i štavila	1.250	1.130	90,4	7.738	7.387	95,5	2.447	1.945	79,5	11.202	11.655	104,0
54	Medicinski i farmaceutski proizvodi	4	-	-	916	1.142	124,7	18.827	23.836	126,6	106.983	126.530	118,3
55	Toaletni proizvodi i proizvodi za čišćenje	22	127	577,3	653	482	73,8	4.324	4.972	115,0	29.285	28.608	97,7
56	Vještačka đubriva	-	-	-	148	39	26,4	93	184	197,8	1.053	1.259	119,6
57	Plastične mase u primarnim oblicima	-	14	-	3	87	-	1.029	637	61,9	4.706	4.206	89,4
58	Plastične mase, ne-primarni oblici	10	5	50,0	102	96	94,1	1.225	1.122	91,6	7.140	6.563	91,9
59	Ostale hemikalije/kemikalije	17	19	111,8	154	112	72,7	4.030	3.874	96,1	21.730	18.666	85,9
6	INDUSTRIJSKI PROIZVODI, RAZVRSTANI UGLAVNOM PO VRSTI SIROVINA	73.138	83.174	113,7	248.533	375.758	151,2	98.434	91.639	93,1	318.576	423.011	132,8
61	Koža, krzno i proizvodi od kože i krzna	-	-	-	1	-	-	-	1	-	25	18	72,0
62	Guma i gumeni proizvodi	-	4	-	289	41	14,2	1.686	1.424	84,5	13.533	12.298	90,9
63	Proizvodi od drveta, osim namještaja	405	431	106,4	2.126	2.316	108,9	1.997	1.417	71,0	7.895	8.140	103,1
64	Papir, ljepenka i ostali slični proizvodi	470	263	56,0	3.252	2.355	72,4	1.561	2.270	145,4	10.987	10.266	93,4
65	Predivo, tkanine i tekstilni proizvodi	42	202	481,0	508	668	131,5	1.034	1.359	131,4	7.141	7.664	107,3
66	Proizvodi od nemetalnih minerala	1.452	1.699	117,0	6.351	9.332	146,9	10.824	11.669	107,8	41.920	49.518	118,1
67	Željezo i čelik	804	2.027	252,1	10.700	8.394	78,4	9.357	11.783	125,9	32.119	39.203	122,1
68	Obojeni metali	53.326	59.751	112,0	121.004	244.092	201,7	67.307	56.188	83,5	172.983	265.500	153,5
69	Metalni proizvodi	16.639	18.797	113,0	104.302	108.560	104,1	4.668	5.528	118,4	31.973	30.404	95,1
7	MAŠINE/STROJEVI I TRANSPORTNA SREDSTVA	7.801	10.496	134,5	45.568	52.480	115,2	34.509	32.339	93,7	225.946	200.749	88,8
71	Pogonske mašine i oprema	7	7	100,0	71	57	80,3	317	644	203,2	2.341	3.528	150,7
72	Mašine specijalizirane za određene industrije	751	826	110,0	2.149	4.385	204,0	1.888	2.372	125,6	20.440	12.372	60,5
73	Mašine za obradu metala	1.192	1.219	102,3	6.378	7.669	120,2	339	122	36,0	8.362	2.311	27,6
74	Ostale industrijske mašine i dijelovi	4.634	6.565	141,7	32.668	34.261	104,9	7.664	5.384	70,3	38.411	42.631	111,0
75	Kancelarijske mašine i mašine za automatsku obradu podataka	31	146	471,0	77	294	381,8	343	328	95,6	2.105	2.037	96,8
76	Telekomunikacijski aparati i aparati za snimanje zvuka	35	36	102,9	186	104	55,9	883	703	79,6	7.163	8.656	120,8
77	Električne mašine, aparati i uređaji	521	772	148,2	2.900	3.065	105,7	6.969	6.639	95,3	52.733	48.789	92,5
78	Drumska vozila	621	915	147,3	1.051	2.603	247,7	16.096	16.040	99,7	94.296	80.229	85,1
79	Ostala transportna vozila	9	10	111,1	88	42	47,7	10	107	-	95	196	206,3
8	RAZNI INDUSTRIJSKI PROIZVODI	42.163	6.348	15,1	79.855	74.133	92,8	11.401	10.846	95,1	71.888	77.764	108,2
81	Montažne zgrade, sanitarni, rasvjetni i grijaći uređaji	382	383	100,3	837	1.026	122,6	951	616	64,8	5.867	5.733	97,7
82	Namještaj i njegovi dijelovi	2.159	1.803	83,5	10.947	10.533	96,2	927	757	81,7	3.564	4.318	121,2
83	Torbe, tašne, neseseri i slični proizvodi	-	-	-	3	-	-	130	111	85,4	1.287	1.575	122,4
84	Odjeća	202	244	120,8	1.547	1.641	106,1	1.893	867	45,8	11.669	11.773	100,9
85	Obuća	-	-	-	32	27	84,4	409	94	23,0	5.046	5.150	102,1
87	Naučni i kontrolni instrumenti	5	29	580,0	62	76	122,6	1.672	2.342	140,1	15.957	15.970	100,1
88	Fotografski i optički proizvodi, satovi	-	-	-	6	10	166,7	34	147	432,4	572	537	93,9
89	Ostali industrijski proizvodi	39.415	3.889	9,9	66.421	60.820	91,6	5.385	5.912	109,8	27.926	32.708	117,1
9	Proizvodi, nerazvrstani po kategorijama	-	-	-	-854	-	-	-	-	-	-4.639	1	0,0

Izvor: Baza podataka Uprave za indirektno/neizravno oporezivanje BiH

Prethodni podaci

u 000 KM

	Izvoz prema Međunarodnoj klasifikaciji ekonomske namjene proizvoda (BEC) Rev. 4, u 000 KM						Uvoz prema Međunarodnoj klasifikaciji ekonomske namjene proizvoda (BEC) Rev. 4, u 000 KM					
	V 2026	VI 2026	VI 2026 / V 2026	I–VI 2025	I–VI 2026	I–VI 2026 / I–VI 2025	V 2026	VI 2026	VI 2026 / V 2026	I–VI 2025	I–VI 2026	I–VI 2026 / I–VI 2025
UKUPNO	**134.396**	**112.891**	**84,0**	**443.497**	**576.035**	**129,9**	**238.155**	**233.206**	**97,9**	**1.090.204**	**1.244.097**	**114,1**
1. Hrana i pića	4.158	5.870	141,2	17.678	23.428	132,5	48.738	48.010	98,5	208.441	267.091	128,1
2. Industrijski materijali	77.959	87.389	112,1	220.660	399.892	181,2	117.886	109.112	92,6	307.694	524.862	170,6
3. Goriva i maziva	1.412	1.764	124,9	16.151	18.398	113,9	1.888	1.789	94,8	10.457	10.356	99,0
4. Kapitalni proizvodi (osim transportnih sredstava), dijelovi i pribor	8.475	10.002	118,0	40.858	54.258	132,8	18.674	18.520	99,2	121.048	131.042	108,3
5. Transportna sredstva, njihovi dijelovi i pribor	632	926	146,5	1.308	2.651	202,7	17.711	17.303	97,7	92.736	93.058	100,3
6. Proizvodi za široku potrošnju	4.285	4.643	108,4	18.359	26.355	143,6	33.258	38.455	115,6	165.196	217.117	131,4
7. Proizvodi, drugdje nespomenuti	37.475	2.297	6,1	128.483	51.053	39,7	-	17	-	184.632	571	0,3

Izvor: Baza podataka Uprave za indirektno/neizravno oporezivanje BiH

Prethodni podaci

u 000 KM

	Izvoz po zemljama prema geografskim zonama, u 000 KM						Uvoz po zemljama prema geografskim zonama, u 000 KM					
	V 2026	VI 2026	VI 2026 / V 2026	I–VI 2025	I–VI 2026	I–VI 2026 / I–VI 2025	V 2026	VI 2026	VI 2026 / V 2026	I–VI 2025	I–VI 2026	I–VI 2026 / I–VI 2025
UKUPNO	**134.396**	**112.891**	**84,0**	**443.497**	**576.035**	**129,9**	**238.155**	**233.206**	**97,9**	**1.090.204**	**1.244.097**	**114,1**
ZEMLJE EU	118.544	93.565	78,9	294.349	471.884	160,3	123.774	127.144	102,7	642.875	704.314	109,6
Austrija	2.339	1.854	79,3	4.459	11.120	249,4	3.095	7.026	227,0	17.517	25.517	145,7
Belgija	57	115	201,8	365	397	108,8	3.079	4.508	146,4	22.061	21.366	96,8
Bugarska	1.165	4.178	358,6	2.356	17.386	737,9	732	868	118,6	2.310	4.329	187,4
Češka	366	140	38,3	1.399	1.597	114,2	2.389	3.111	130,2	17.311	14.483	83,7
Kipar	-	185	-	756	458	60,6	8	4	50,0	50	52	104,0
Danska	108	286	264,8	338	612	181,1	3.269	2.956	90,4	18.255	16.730	91,6
Estonija	-	-	-	-	1	-	235	89	37,9	920	982	106,7
Finska	17	3	17,6	160	89	55,6	202	173	85,6	916	1.257	137,2
Francuska	61	308	504,9	1.002	1.149	114,7	4.744	4.489	94,6	32.983	26.545	80,5
Grčka	48	206	429,2	453	619	136,6	1.925	2.349	122,0	12.637	12.235	96,8
Hrvatska	39.833	37.903	95,2	141.472	198.262	140,1	30.447	30.410	99,9	114.966	170.788	148,6
Irska	-	-	-	12	-	-	1.648	2.657	161,2	13.933	18.217	130,7
Italija	13.382	16.170	120,8	43.960	50.153	114,1	15.181	12.590	82,9	75.975	76.098	100,2
Latvija (Letonija)	-	-	-	-	-	-	58	75	129,3	233	394	169,1
Litvanija	-	-	-	-	-	-	554	1.085	195,8	4.538	4.564	100,6
Luksemburg	-	-	-	2	-	-	42	7	16,7	106	67	63,2
Mađarska	912	816	89,5	5.308	4.970	93,6	1.527	985	64,5	9.446	7.415	78,5
Malta	-	-	-	7	1	14,3	1	1	100,0	227	299	131,7
Nizozemska	34.589	2.391	6,9	297	41.754	-	2.338	1.877	80,3	8.682	11.175	128,7
Njemačka	11.261	15.225	135,2	64.374	74.142	115,2	29.414	28.814	98,0	159.790	156.728	98,1
Poljska	4.217	2.743	65,0	7.805	17.909	229,5	7.531	5.758	76,5	36.016	37.765	104,9
Portugal	-	-	-	-	-	-	165	270	163,6	1.606	1.885	117,4

	Izvoz po zemljama prema geografskim zonama, u 000 KM, (nastavak)						Uvoz po zemljama prema geografskim zonama, u 000 KM, (nastavak)					
												u 000 KM
	V 2026	VI 2026	VI 2026 / V 2026	I–VI 2025	I–VI 2026	I–VI 2026 / I–VI 2025	V 2026	VI 2026	VI 2026 / V 2026	I–VI 2025	I–VI 2026	I–VI 2026 / I–VI 2025
Rumunija	7.763	8.428	108,6	6.531	31.042	475,3	2.221	2.003	90,2	12.438	12.254	98,5
Slovačka	692	267	38,6	1.108	2.225	200,8	1.786	871	48,8	4.563	5.953	130,5
Slovenija	467	1.236	264,7	5.041	11.435	226,8	4.766	6.151	129,1	36.234	37.750	104,2
Španija	783	741	94,6	4.985	4.749	95,3	5.158	6.378	123,7	31.434	31.387	99,9
Švedska	484	370	76,4	2.159	1.814	84,0	1.259	1.639	130,2	7.706	8.079	104,8
Ujedinjeno Kraljevstvo	-	-	-	-	-	-	-	-	-	22	-	-
ZEMLJE EFTE	3.114	1.107	35,5	9.026	12.332	136,6	9.515	6.102	64,1	34.244	39.244	114,6
Island	-	-	-	-	-	-	12	35	291,7	91	116	127,5
Lihtenštajn	624	611	97,9	4.976	4.721	94,9	795	1.009	126,9	7.344	6.478	88,2
Norveška	1.831	324	17,7	3.756	5.618	149,6	8.407	4.870	57,9	26.114	31.648	121,2
Švicarska	659	172	26,1	294	1.993	677,9	301	188	62,5	695	1.002	144,2
OSTALE EVROPSKE ZEMLJE	9.661	14.500	150,1	70.450	71.428	101,4	38.384	37.647	98,1	160.338	188.271	117,4
Albanija	4.291	5.966	139,0	30.436	30.123	99,0	199	68	34,2	2.042	969	47,5
Crna Gora	38	34	89,5	172	234	136,0	16	179	-	777	896	115,3
Kosovo	874	1.053	120,5	6.453	5.752	89,1	2.017	1.954	96,9	6.227	10.130	162,7
Sjeverna Makedonija	-	-	-	-	-	-	14	21	150,0	174	8.284	-
Ruska Federacija	3.239	3.726	115,0	23.656	23.310	98,5	19.039	17.976	94,4	101.418	90.786	89,5
Srbija	925	1.573	170,1	4.208	6.682	158,8	14.911	14.996	100,6	40.927	65.884	161,0
Turska	16	81	506,3	1.315	262	19,9	1.191	1.150	96,6	7.243	6.442	88,9
Ostale zemlje	278	2.067	743,5	4.210	5.065	120,3	997	1.303	130,7	1.530	4.880	319,0
AFRIKA	1	-	-	4.974	99	2,0	1.508	630	41,8	8.878	14.550	163,9
ZEMLJE SJEVERNE AFRIKE	-	-	-	-	14	-	1.392	481	34,6	3.401	4.675	137,5
OSTALE AFRIČKE ZEMLJE	1	-	-	4.974	85	1,7	116	149	128,4	5.477	9.875	180,3
AMERIKA	2.079	2.722	130,9	25.794	15.436	59,8	5.527	6.830	123,6	37.967	47.669	125,6
ZEMLJE SJEVERNE AMERIKE	1.034	1.301	125,8	19.860	9.912	49,9	1.545	2.733	176,9	13.655	23.341	170,9
Kanada	-	1	-	2	1	50,0	82	51	62,2	321	10.563	-
SAD	1.034	1.300	125,7	19.858	9.911	49,9	1.463	2.682	183,3	13.334	12.778	95,8
Ostale zemlje	-	-	-	-	-	-	-	-	-	-	-	-
ZEMLJE CENTRALNE AMERIKE I KARIBA	756	1.079	142,7	4.252	3.981	93,6	452	354	78,3	1.987	2.362	118,9
ZEMLJE JUŽNE AMERIKE	289	342	118,3	1.682	1.543	91,7	3.530	3.743	106,0	22.325	21.966	98,4
AZIJA	997	962	96,5	39.705	4.819	12,1	59.414	54.847	92,3	204.123	249.898	122,4
ZEMLJE BLISKOG I SREDNJEG ISTOKA	28	42	150,0	35.347	540	1,5	3.966	213	5,4	45.044	5.402	12,0
OSTALE ZEMLJE AZIJE	969	920	94,9	4.358	4.279	98,2	55.448	54.634	98,5	159.079	244.496	153,7
Indija	771	842	109,2	1.987	3.702	186,3	13.231	15.006	113,4	60.715	51.959	85,6
Japan	-	-	-	2	2	100,0	759	865	114,0	6.303	5.601	88,9
Kina	5	5	100,0	104	52	50,0	7.072	9.479	134,0	75.547	63.558	84,1
Malezija	135	-	-	215	136	63,3	244	70	28,7	804	781	97,1
Ostale zemlje	58	73	125,9	2.050	387	18,9	34.142	29.214	85,6	15.710	122.597	780,4
ZEMLJE OKEANIJE I POLARNOG REGIONA	-	35	-	53	37	69,8	-	6	-	92	68	73,9
AUSTRALIJA I NOVI ZELAND	-	35	-	53	37	69,8	-	6	-	90	68	75,6
Australija	-	-	-	12	2	16,7	-	-	-	78	61	78,2
Novi Zeland	-	35	-	41	35	85,4	-	6	-	12	7	58,3
Ostale zemlje	-	-	-	-	-	-	-	-	-	-	-	-
OSTALE ZEMLJE OKEANIJE I POLARNOG REGIONA	-	-	-	-	-	-	-	-	-	2	-	-
Neraspoređeno	-	-	-	-854	-	-	33	-	-	1.687	83	4,9

Izvor: Baza podataka Uprave za indirektno/neizravno oporezivanje BiH

Prethodni podaci

Turistički promet za juni/lipanj 2026. godine
Kapaciteti, turisti i noćenja

	Dolasci turista				Noćenja turista			
	VI 2026	VI 2026 / VI 2025	I–VI 2026	I–VI 2026 / I–VI 2025	VI 2026	VI 2026 / VI 2025	I–VI 2026	I–VI 2026 / I–VI 2025
	Dolasci i noćenja turista							
UKUPNO	**35.112**	**91,0**	**115.602**	**89,9**	**82.177**	**96,7**	**239.129**	**94,1**
Domaći	11.605	119,3	35.696	93,8	25.370	124,5	66.483	94,3
Strani	23.507	81,5	79.906	88,3	56.807	87,9	172.646	94,0
BROJ LEŽAJA	**9.299**							
	Dolasci i noćenja turista prema vrstama objekata							
UKUPNO	**35.112**	**91,0**	**115.602**	**89,9**	**82.177**	**96,7**	**239.129**	**94,1**
Hoteli i sličan smještaj	33.167	89,3	111.119	89,6	77.592	95,5	228.033	94,2
Odmarališta i slični objekti za kraći odmor	1.892	138,4	4.379	97,5	4.521	122,3	10.979	92,6
Kampovi i prostori za kampiranje	53	123,3	104	162,5	64	104,9	117	115,8
Ostali smještaj	-	-	-	-	-	-	-	-
DOMAĆI	**11.605**	**119,3**	**35.696**	**93,8**	**25.370**	**124,5**	**66.483**	**94,3**
Hoteli i sličan smještaj	10.774	119,7	33.595	93,1	23.348	128,3	61.511	95,2
Odmarališta i slični objekti za kraći odmor	795	114,6	2.048	106,9	1.975	93,2	4.906	84,3
Kampovi i prostori za kampiranje	36	112,5	53	147,2	47	97,9	66	122,2
Ostali smještaj	-	-	-	-	-	-	-	-
STRANI	**23.507**	**81,5**	**79.906**	**88,3**	**56.807**	**87,9**	**172.646**	**94,0**
Hoteli i sličan smještaj	22.393	79,5	77.524	88,2	54.244	86,0	166.522	93,8
Odmarališta i slični objekti za kraći odmor	1.097	163,0	2.331	90,5	2.546	161,4	6.073	100,7
Kampovi i prostori za kampiranje	17	154,5	51	182,1	17	130,8	51	108,5
Ostali smještaj	-	-	-	-	-	-	-	-

Dolasci i noćenja turista prema načinu dolaska

	Individualno				Organizirano			
	dolasci turista		noćenje turista		dolaci turista		noćenje turista	
	VI 2026	Struktura %	VI 2026	Struktura %	VI 2026	Struktura %	VI 2026	Struktura %
UKUPNO	**20.769**	**59,2**	**44.918**	**54,7**	**14.343**	**40,8**	**37.259**	**45,3**
Domaći	9.206	44,3	19.528	43,5	2.399	16,7	5.842	15,7
Strani	11.563	55,7	25.390	56,5	11.944	83,3	31.417	84,3

Svrha dolaska turista

	Poslovno				Ostalo			
	dolasci turista		noćenje turista		dolaci turista		noćenje turista	
	VI 2026	Struktura %	VI 2026	Struktura %	VI 2026	Struktura %	VI 2026	Struktura %
UKUPNO	**3.105**	**8,8**	**6.407**	**7,8**	**32.007**	**91,2**	**75.770**	**92,2**
Domaći	2.557	82,4	5.619	87,7	9.048	28,3	19.751	26,1
Strani	548	17,6	788	12,3	22.959	71,7	56.019	73,9

Dolasci i noćenja turista po zemljama prebivališta

	Dolasci turista				Noćenje turista			
	VI 2026	VI 2026 / VI 2025	I–VI 2026	I–VI 2026 / I–VI 2025	VI 2026	VI 2026 / VI 2025	I–VI 2026	I–VI 2026 / I–VI 2025
UKUPNO STRANI	**23.507**	**81,5**	**79.906**	**88,3**	**56.807**	**87,9**	**172.646**	**94,0**
Albanija	36	44,4	152	61,5	46	24,6	198	52,2
Austrija	434	63,2	1.298	61,5	781	75,8	2.669	70,5
Belgija	239	101,7	684	114,8	759	144,3	2.031	131,1
Bugarska	22	12,2	1.918	273,2	30	14,6	5.678	-
Crna Gora	140	135,9	689	58,2	262	146,4	1.097	63,6
Češka	194	133,8	420	103,4	489	184,5	844	119,9
Danska	76	126,7	299	122,5	416	212,2	1.075	126,5
Estonija	42	-	65	-	46	93,9	73	102,8
Finska	26	96,3	105	147,9	67	134,0	280	225,8
Francuska	1.677	93,3	4.860	97,6	6.960	89,7	17.510	91,5
Grčka	221	68,4	737	103,4	417	55,8	1.496	106,3
Nizozemska	912	89,2	4.324	202,1	3.081	86,0	10.291	143,4
Hrvatska	2.903	101,9	13.733	95,3	5.470	114,9	23.921	102,3
Irska	272	138,8	1.145	170,9	1.262	150,4	3.506	111,5
Island	1	10,0	5	21,7	6	28,6	11	27,5
Italija	1.126	90,2	3.359	77,2	2.906	92,3	8.090	71,5
Kipar	4	200,0	13	162,5	7	175,0	17	113,3
Latvija	16	12,2	49	37,4	19	2,7	62	8,7
Litvanija	26	236,4	65	106,6	130	-	210	166,7
Luksemburg	3	30,0	13	50,0	9	23,7	30	44,1
Mađarska	594	123,5	1.635	139,5	1.117	104,0	2.897	124,2
Sjeverna Makedonija	96	81,4	308	77,4	135	73,0	503	74,7
Malta	3	60,0	75	-	5	83,3	212	-
Norveška	116	223,1	286	106,3	301	-	628	125,6
Njemačka	1.044	82,1	2.931	92,7	2.239	78,3	5.671	91,0
Poljska	2.759	106,4	5.705	100,7	9.442	100,5	19.452	103,1
Portugal/Portugalija	84	110,5	218	91,2	212	198,1	446	119,6
Rumunija/Rumunjska	111	69,8	313	55,2	296	82,5	677	64,8
Rusija	304	169,8	761	118,2	615	186,4	1.507	159,0
Slovačka	144	46,2	443	57,8	352	41,4	1.130	54,1
Slovenija	610	83,9	1.683	72,8	1.724	94,5	3.319	81,5
Srbija	564	88,7	2.651	99,1	1.065	94,8	5.331	126,9
Španija/Španjolska	793	108,2	2.541	103,6	1.823	93,4	5.624	96,0
Švajcarska/Švicarska	120	53,3	485	68,9	237	60,5	919	71,1
Švedska	159	86,9	464	87,1	400	82,6	1.326	102,8
Turska	1.616	65,4	4.518	60,9	2.254	84,6	5.490	69,7
Ujedinjeno Kraljevstvo	494	80,9	1.562	114,0	1.195	75,8	3.384	95,2
Ukrajina	93	78,8	223	110,4	312	119,1	732	156,7
Ostale evropske zemlje	7	5,8	178	66,4	11	6,7	389	76,7

Dolasci i noćenja turista po zemljama prebivališta, (nastavak)

	Dolasci turista				Noćenje turista			
	VI 2026	VI 2026 / VI 2025	I–VI 2026	I–VI 2026 / I–VI 2025	VI 2026	VI 2026 / VI 2025	I–VI 2026	I–VI 2026 / I–VI 2025
Egipat	3	20,0	14	60,9	6	23,1	23	51,1
Južnoafrička Republika	9	17,3	16	19,8	14	14,1	28	18,1
Ostale afričke zemlje	52	54,2	105	84,0	139	41,0	235	59,3
Kanada	316	155,7	742	100,3	602	135,9	1.221	93,6
SAD	1.245	89,6	4.641	100,5	3.189	85,4	11.718	97,7
Ostale sjeverno-američke zemlje	44	21,9	337	56,5	175	37,2	1.443	75,8
Brazil	238	124,0	663	94,4	476	99,0	1.340	81,2
Ostale zemlje Južne i Srednje Amerike	340	87,6	1.400	89,3	1.097	132,6	3.551	88,8
Bahrein	1	2,2	132	249,1	2	2,4	174	191,2
Indija	82	42,1	323	33,3	108	37,1	440	33,5
Iran	3	75,0	9	112,5	6	150,0	13	86,7
Izrael	302	104,1	450	49,3	355	76,2	548	43,7
Japan	150	187,5	471	164,7	152	170,8	482	157,5
Južna Koreja	667	62,5	2.291	92,2	901	54,7	3.280	97,5
Katar	9	112,5	59	134,1	9	90,0	59	83,1
Narodna republika Kina	1.230	47,0	4.023	48,7	1.560	57,4	4.710	54,1
Kuvajt	18	24,0	29	17,5	24	18,2	35	12,3
Malezija	42	68,9	584	209,3	62	79,5	724	194,1
Oman	26	81,3	142	258,2	49	90,7	165	206,3
Saudijska Arabija	181	27,6	348	42,8	260	24,3	485	36,4
Ujedinjeni Arapski Emirati	18	14,2	107	28,6	32	13,9	158	27,6
Ostale azijske zemlje	239	48,5	1.334	59,6	401	58,6	1.962	57,9
Australija	187	72,8	614	69,0	261	52,2	924	56,8
Novi Zeland	20	80,0	48	70,6	24	51,1	60	42,3
Ostale zemlje Okeanije	4	5,0	111	43,9	5	4,3	142	45,2

ZAPADNOHERCEGOVAČKI KANTON

PRIRODNO KRETANJE STANOVNIŠTVA I BRAKOVI

Prirodno kretanje stanovništva i brakovi po mjestu uobičajenog stanovanja

Općina	Ukupno rođeni	Živorođeni			Mrtvo-rođeni	Mjesto porođaja			Umrli			Od toga						Zaklju-čeni brakovi	Razve-deni brakovi
		ukupno	po spolu			u zdrav-stvenoj ustanovi	na drugom mjestu		ukupno	po spolu		umrla dojenčad			nasilne smrti				
			muški	ženski			sa stru-čnom pomoći	bez stručne pomoći		muški	ženski	ukupno	muški	ženski	ukupno	muški	ženski		
Za mjesec juni/lipanj 2026. godine – prvi rezultati																			
UKUPNO	**88**	**88**	**56**	**32**	**-**	**88**	**-**	**-**	**51**	**33**	**18**	**-**	**-**	**-**	**-**	**-**	**-**	**65**	**-**
Grad Ljubuški	26	26	17	9	-	26	-	-	17	12	5	-	-	-	-	-	-	18	-
Grad Široki Brijeg	31	31	20	11	-	31	-	-	16	9	7	-	-	-	-	-	-	25	-
Grude	14	14	9	5	-	14	-	-	10	5	5	-	-	-	-	-	-	8	-
Posušje	17	17	10	7	-	17	-	-	8	7	1	-	-	-	-	-	-	14	-
Za period januar/siječanj–juni/lipanj 2026. godine – prvi rezultati																			
UKUPNO	**460**	**460**	**227**	**233**	**-**	**460**	**-**	**-**	**379**	**185**	**194**	**-**	**-**	**-**	**3**	**3**	**-**	**238**	**6**
Grad Ljubuški	113	113	55	58	-	113	-	-	123	63	60	-	-	-	-	-	-	59	1
Grad Široki Brijeg	184	184	88	96	-	184	-	-	124	64	60	-	-	-	-	-	-	90	3
Grude	78	78	43	35	-	78	-	-	88	34	54	-	-	-	1	1	-	33	2
Posušje	85	85	41	44	-	85	-	-	44	24	20	-	-	-	2	2	-	56	-

Prosječna mjesečna isplaćena neto i bruto plaća zaposlenih po područjima KD BiH 2010

	Prosječna neto plaća u KM					Prosječna bruto plaća u KM				
	ϑ 2025	V 2026	VI 2026	Indeks VI 2026 / ϑ 2025	Indeks VI 2026 / V 2026	ϑ 2025	V 2026	VI 2026	Indeks VI 2026 / 0 2025	Indeks VI 2026 / V 2026
UKUPNO	**1.433**	**1.522**	**1.550**	**108,2**	**101,8**	**2.234**	**2.380**	**2.427**	**108,6**	**102,0**
A Poljoprivreda, šumarstvo i ribolov	1.172	1.371	1.315	112,2	95,9	1.790	2.049	2.080	116,2	101,5
B Vađenje ruda i kamena	1.554	1.635	1.630	104,9	99,7	2.406	2.545	2.535	105,4	99,6
C Prerađivačka industrija	1.582	1.684	1.686	106,6	100,1	2.473	2.649	2.648	107,1	100,0
D Proizvodnja i snabdijevanje električnom energijom, plinom, parom i klimatizacija	1.930	2.043	2.122	109,9	103,9	3.011	3.192	3.319	110,2	104,0
E Snabdijevanje vodom; uklanjanje otpadnih voda, upravljanje otpadom te djelatnosti sanacije okoliša	1.451	1.602	1.636	112,7	102,1	2.222	2.470	2.518	113,3	101,9
F Građevinarstvo	1.645	1.671	1.785	108,5	106,8	2.528	2.578	2.751	108,8	106,7
G Trgovina na veliko i na malo; popravak motornih vozila i motocikala	1.214	1.263	1.262	104,0	99,9	1.889	1.970	1.983	105,0	100,7
H Prijevoz i skladištenje	1.143	1.189	1.174	102,7	98,7	1.785	1.867	1.841	103,1	98,6
I Djelatnosti pružanja smještaja te pripreme i usluživanja hrane (hotelijerstvo i ugostiteljstvo)	1.074	1.120	1.139	106,1	101,7	1.672	1.759	1.781	106,5	101,3
J Informacije i komunikacije	1.738	1.824	1.887	108,6	103,5	2.714	2.858	2.957	109,0	103,5
K Finansijske djelatnosti i djelatnosti osiguranja	1.963	2.757	2.686	136,8	97,4	3.042	4.327	4.163	136,9	96,2
L Poslovanje nekretninama	1.103	1.118	1.118	101,4	100,0	1.711	1.744	1.744	101,9	100,0
M Stručne, naučne i tehničke djelatnosti	1.507	1.576	1.596	105,9	101,3	2.353	2.450	2.481	105,4	101,3
N Administrativne i pomoćne uslužne djelatnosti	1.520	1.788	1.694	111,4	94,7	2.381	2.813	2.661	111,8	94,6
O Javna uprava i odbrana; obavezno socijalno osiguranje	1.730	1.841	2.080	120,2	113,0	2.710	2.887	3.269	120,6	113,2
P Obrazovanje	1.382	1.445	1.446	104,6	100,1	2.157	2.251	2.253	104,5	100,1
Q Djelatnosti zdravstvene i socijalne zaštite	1.624	1.900	2.010	123,8	105,8	2.541	2.987	3.161	124,4	105,8
R Umjetnost, zabava i rekreacija	1.183	1.292	1.241	104,9	96,1	1.863	2.016	1.927	103,4	95,6
S Ostale uslužne djelatnosti	1.032	1.094	1.332	129,1	121,8	1.667	1.695	2.074	124,4	122,4

Prosječna neto plaća u KM, juni/lipanj 2026

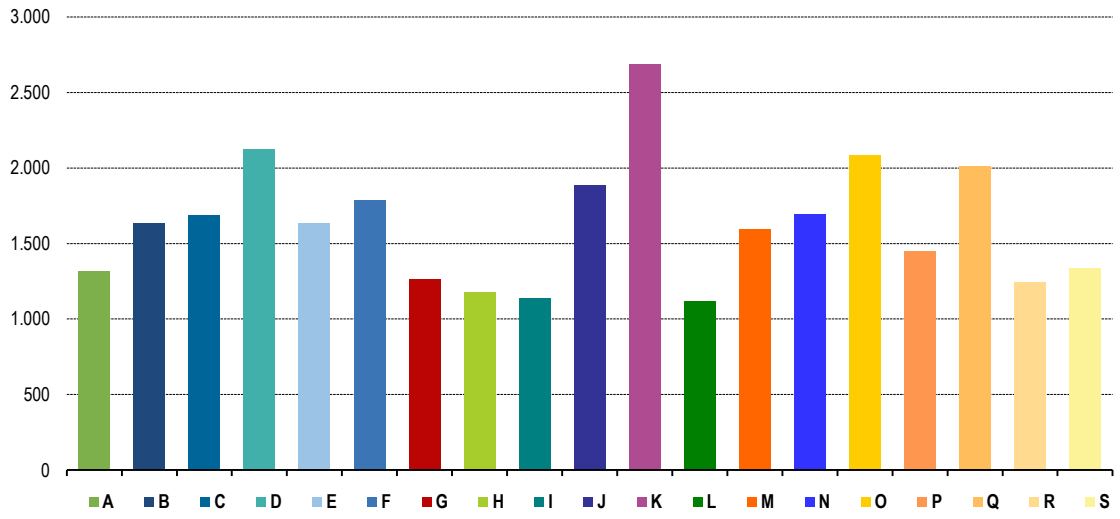

Zaklana stoka i perad u II tromjesečju 2026. godine

	Zaklano u II tromjesečju 2026		
	broj grla	neto težina, t	randman, %
Goveda – ukupno	**964**	**261,0**	**54,2**
Junad starosti od 8 do 12 mjeseci	12	3,8	56,0
Krave	136	26,9	48,0
Bikovi	816	230,3	55,0
Ovce – ukupno	**5.454**	**74,3**	**49,0**
Janjad do 12 mjeseci starosti	5.454	74,3	49,0
Svinje – ukupno	**4.242**	**374,7**	**75,1**
Svinje od 80 do 110 kg	495	39,1	76,0
Svinje preko 110 kg	3.747	335,6	75,0

Napomena:

Broj zaklanih grla stoke po kategorijama ukoliko je manji od deset ne publikuje se.

Proizvodnja, prodaja i zalihe šumskih sortimenata

juni/lipanj 2026. godine

000 m^3

	Proizvodnja				Prodaja		Zalihe (stanje krajem mjeseca)
	VI		I–VI		I–VI		
	2025	2026	2025	2026	2025	2026	2026
UKUPNO	**528**	**1.109**	**1.803**	**2.223**	**1.820**	**2.009**	**404**
Trupci četinara/četinjača	-	-	-	16	-	16	-
Jamsko drvo četinara/četinjača	-	-	-	-	-	3	-
Ostalo dugo drvo četinara/četinjača	-	-	-	-	-	14	-
Prostorno drvo četinara/četinjača	113	-	200	619	200	619	-
Trupci lišćara/listača	126	186	444	291	447	262	54
Jamsko drvo lišćara/listača	-	-	-	-	-	-	-
Ostalo dugo drvo lišćara/listača	-	-	-	-	-	-	-
Prostorno drvo lišćara/listača	-	-	-	-	-	-	-
Ogrjevno drvo četinara/četinjača	-	-	-	-	-	-	-
Ogrjevno drvo lišćara/listača	289	923	1.159	1.297	1.173	1.095	350
Ostalo grubo obrađeno drvo[1)]	-	-	-	-	-	-	-

[1)] Uključuje sitno tehničko drvo, cijepane drvene motke i kolje

Indeksi obima industrijske proizvodnje - ukupno, prema GIG, područjima i oblastima KD BiH 2010

juni/lipanj 2026. godine

	VI 2026 / Ø 2025	VI 2026 / V 2026	VI 2026 / VI 2025	I–VI 2026 / I–VI 2025
INDUSTRIJA UKUPNO	**99,6**	**93,5**	**98,1**	**101,9**
PREMA GLAVNIM INDUSTRIJSKIM GRUPACIJAMA				
AL Intermedijarni proizvodi	99,9	93,6	99,2	102,2
BB Kapitalni proizvodi	58,3	169,3	37,9	51,8
CN Netrajni proizvodi za široku potrošnju	97,9	91,8	91,8	101,2
PREMA PODRUČJIMA I OBLASTIMA KD-a				
B VAĐENJE RUDA I KAMENA	**12,4**	**83,9**	**18,7**	**14,8**
07 Vađenje metalnih ruda	0,1	118,2	0,2	0,1
08 Vađenje ostalih ruda i kamena	90,6	83,7	110,3	98,1
C PRERAĐIVAČKA INDUSTRIJA	**99,9**	**93,5**	**98,3**	**102,2**
10 Proizvodnja prehrambenih proizvoda	82,4	81,4	83,4	102,5
11 Proizvodnja pića	194,5	160,2	106,4	134,7
15 Proizvodnja kože i srodnih proizvoda	156,9	196,4	109,9	74,9
16 Prerada drva i proizvoda od drva i pluta, osim namještaja; proizvodnja predmeta od slame i pletarskih materijala	188,5	127,0	193,5	131,5
17 Proizvodnja papira i proizvoda 'od papira	94,3	87,4	92,3	100,1
18 Štampanje i umnožavanje snimljenih zapisa	82,1	78,5	84,0	91,7
20 Proizvodnja hemikalija i hemijskih proizvoda	111,5	98,2	97,8	116,3
22 Proizvodnja proizvoda od gume i plastičnih masa	67,4	69,6	63,6	92,5
23 Proizvodnja ostalih nemetalnih mineralnih proizvoda	119,8	100,1	110,8	101,4
24 Proizvodnja baznih metala	94,5	101,9	99,8	90,9
25 Proizvodnja gotovih metalnih proizvoda, osim mašina i opreme mineralnih proizvoda	115,5	81,8	109,0	149,5
27 Proizvodnja električne opreme	108,1	94,9	104,9	108,8
28 Proizvodnja mašina i uređaja, d. n.	33,7	–*	61,3	83,4

–* Indeks veći od 300,0

VANJSKA TRGOVINA

u 000 KM

	Izvoz po područjima klasifikacije djelatnosti KD BiH 2010, u 000 KM						Uvoz po područjima klasifikacije djelatnosti KD BiH 2010, U 000KM					
	V 2026	VI 2026	VI 2026 / V 2026	I–VI 2025	I–VI 2026	I–VI 2026 / I–VI 2025	V 2026	VI 2026	VI 2026 / V 2026	I–VI 2025	I–VI 2026	I–VI 2026 / I–VI 2025
UKUPNO	**142.280**	**165.010**	**116,0**	**702.168**	**828.887**	**118,0**	**303.087**	**287.587**	**94,9**	**1.440.051**	**1.648.511**	**114,5**
A Poljoprivreda, šumarstvo i ribarstvo	911	1.257	138,0	3.717	3.873	104,2	7.626	6.855	89,9	57.679	51.511	89,3
B Vađenje rude i kamena	56	81	143,9	34.873	444	1,3	636	436	68,5	2.408	2.750	114,2
C Prerađivačka industrija	132.928	156.687	117,9	619.854	777.505	125,4	294.424	279.751	95,0	1.369.118	1.591.729	116,3
D Proizvodnja i snabdijevanje električnom energijom, gasom/plinom, parom i klimatizacija	-	-	-	181	-	-	-	-	-	167	-	-
Ostalo	8.385	6.985	83,3	51.458	47.066	91,5	401	545	136,1	4.841	2.521	52,1
Nerazvrstano po kategorijama	-	-	-	-7.915	-	-	-	-	-	5.838	-	-

Izvor: Baza podataka Uprave za indirektno/neizravno oporezivanje BiH

Prethodni podaci

u 000 KM

	Izvoz po sektorima i odsjecima SMTK - Rev. 4, u 000 KM						Uvoz po sektorima i odsjecima SMTK - Rev. 4, u 000 KM					
	V 2026	VI 2026	VI 2026 / V 2026	I–VI 2025	I–VI 2026	I–VI 2026 / I–VI 2025	V 2026	VI 2026	VI 2026 / V 2026	I–VI 2025	I–VI 2026	I–VI 2026 / I–VI 2025
UKUPNO	**142.280**	**165.010**	**116,0**	**702.168**	**828.887**	**118,0**	**303.087**	**287.587**	**94,9**	**1.440.051**	**1.648.511**	**114,5**
0 HRANA I ŽIVE ŽIVOTINJE	2.723	3.712	136,3	16.710	15.437	92,4	56.392	52.476	93,1	315.541	324.165	102,7
00 Žive životinje	-	-	-	-	-	-	1.814	1.275	70,3	10.203	10.301	101,0
01 Meso i mesne prerađevine	-	-	-	-	-	-	6.186	7.129	115,2	37.014	39.161	105,8
02 Mlijeko, mliječne prerađevine i jaja	209	567	271,3	2.300	2.052	89,2	6.978	5.960	85,4	34.230	33.521	97,9
03 Ribe, vodozemci i njihove prerađevine	175	186	106,3	1.392	784	56,3	5.940	3.338	56,2	13.938	20.503	147,1
04 Žitarice i proizvodi od žitarica	465	611	131,4	3.337	2.919	87,5	9.690	10.428	107,6	52.779	57.753	109,4
05 Voće i povrće	1.466	1.987	135,5	7.061	7.207	102,1	8.320	7.719	92,8	57.027	54.364	95,3
06 Šećer, šećerne prerađevine i med	-	-	-	21	-	-	1.751	1.627	92,9	10.414	10.675	102,5
07 Kafa, čaj, kakao i začini	-	8	-	221	73	33,0	7.382	6.529	88,4	47.595	45.747	96,1
08 Hrana za životinje	9	6	66,7	46	51	110,9	1.866	2.279	122,1	10.497	11.557	110,1
09 Ostali jestivi proizvodi	399	347	87,0	2.332	2.351	100,8	6.465	6.192	95,8	41.844	40.583	97,0
1 PIĆA I DUHAN	372	470	126,3	1.782	2.267	127,2	10.284	9.794	95,2	45.505	50.525	111,0
11 Pića	372	470	126,3	1.782	2.267	127,2	10.284	9.794	95,2	45.505	50.525	111,0
12 Duhan i proizvodi od duhana	-	-	-	-	-	-	-	-	-	-	-	-
2 SIROVE MATERIJE NEJESTIVE, OSIM GORIVA	3.455	3.252	94,1	24.900	21.233	85,3	1.331	1.255	94,3	9.373	9.837	105,0
21 Sirove kože i sirovo krzno	-	-	-	-	-	-	-	-	-	-	-	-
22 Uljano sjemenje i plodovi	23	9	39,1	130	170	130,8	220	346	157,3	2.544	2.013	79,1
23 Sirovi i sintetički kaučuk	2	-	-	6	2	33,3	-	-	-	16	22	137,5
24 Drvo i pluta	35	44	125,7	336	280	83,3	48	8	16,7	258	207	80,2
25 Celuloza i papirni otpaci	42	37	88,1	30	263	876,7	253	311	122,9	1.867	2.102	112,6
26 Sirova tekstilna vlakna i njihovi otpaci	-	28	-	-	28	-	5	27	540,0	75	52	69,3
27 Prirodna đubriva i minerali osim goriva	44	48	109,1	242	346	143,0	493	362	73,4	2.611	3.034	116,2
28 Metalne rude i otpaci od metala	3.236	3.085	95,3	23.892	19.785	82,8	94	-	-	-	94	-
29 Sirovine biljne i životinjske, ostale	73	1	1,4	264	359	136,0	218	201	92,2	2.002	2.313	115,5

		Izvoz po sektorima i odsjecima SMTK - Rev. 4, u 000 KM, (nastavak)						Uvoz po sektorima i odsjecima SMTK - Rev. 4, u 000 KM, (nastavak)					
													u 000 KM
		V 2026	VI 2026	VI 2026 / V 2026	I–VI 2025	I–VI 2026	I–VI 2026 / I–VI 2025	V 2026	VI 2026	VI 2026 / V 2026	I–VI 2025	I–VI 2026	I–VI 2026 / I–VI 2025
3	MINERALNA GORIVA, MAZIVA I SRODNI PROIZVODI	708	908	128,2	38.672	4.199	10,9	3.514	3.733	106,2	16.517	19.059	115,4
32	Ugalj, koks i briketi	12	37	308,3	34.650	113	0,3	273	186	68,1	663	863	130,2
33	Nafta i derivati od nafte	696	871	125,1	3.841	4.086	106,4	3.241	3.547	109,4	15.680	18.181	116,0
34	Prirodni i industrijski gas	-	-	-	-	-	-	-	-	-	7	15	214,3
35	Električna energija	-	-	-	181	-	-	-	-	-	167	-	-
4	ULJA, MASTI I VOSKOVI ŽIVOTINJSKOG ILI BILJNOG PORIJEKLA	2	-	-	11	2	18,2	1.231	2.052	166,7	9.270	9.358	100,9
41	Životinjska ulja i masti	-	-	-	-	-	-	76	111	146,1	454	495	109,0
42	Biljna ulja i masti, sirova i rafinirana	2	-	-	11	2	18,2	1.149	1.927	167,7	8.755	8.796	100,5
43	Prerađena biljna i životinjska ulja i masnoće	-	-	-	-	-	-	6	14	233,3	61	67	109,8
5	HEMIJSKI/KEMIJSKI PROIZVODI	7.951	8.404	105,7	44.882	47.400	105,6	35.751	34.451	96,4	181.340	208.004	114,7
51	Organske hemikalije/kemikalije	-	2	-	48	20	41,7	1.697	4.026	237,2	9.487	10.947	115,4
52	Anorganske hemikalije/kemikalije	-	1	-	-	1	-	161	279	173,3	994	1.166	117,3
53	Boje i štavila	63	58	92,1	432	309	71,5	2.552	2.405	94,2	13.200	14.191	107,5
54	Medicinski i farmaceutski proizvodi	-	-	-	-	-	-	81	132	163,0	889	596	67,0
55	Toaletni proizvodi i proizvodi za čišćenje	3.218	3.579	111,2	22.067	20.421	92,5	13.461	13.135	97,6	73.072	80.598	110,3
56	Vještačka đubriva	4	13	325,0	74	29	39,2	182	30	16,5	1.349	1.155	85,6
57	Plastične mase u primarnim oblicima	83	207	249,4	281	518	184,3	7.913	7.336	92,7	39.157	49.286	125,9
58	Plastične mase, ne-primarni oblici	1.543	1.629	105,6	7.979	9.332	117,0	4.252	2.524	59,4	17.171	20.494	119,4
59	Ostale hemikalije/kemikalije	3.040	2.915	95,9	14.001	16.770	119,8	5.452	4.584	84,1	26.021	29.571	113,6
6	INDUSTRIJSKI PROIZVODI, RAZVRSTANI UGLAVNOM PO VRSTI SIROVINA	44.961	49.830	110,8	207.150	246.750	119,1	123.975	126.336	101,9	523.168	681.583	130,3
61	Koža, krzno i proizvodi od kože i krzna	-	134	-	185	631	341,1	92	58	63,0	922	423	45,9
62	Guma i gumeni proizvodi	450	298	66,2	1.976	2.167	109,7	7.250	6.433	88,7	45.742	49.962	109,2
63	Proizvodi od drveta, osim namještaja	177	562	317,5	981	1.311	133,6	802	845	105,4	3.736	4.944	132,3
64	Papir, ljepenka i ostali slični proizvodi	5.734	5.803	101,2	34.886	33.762	96,8	11.721	11.072	94,5	64.657	65.284	101,0
65	Predivo, tkanine i tekstilni proizvodi	22	36	163,6	126	197	156,3	2.959	3.464	117,1	19.467	18.863	96,9
66	Proizvodi od nemetalnih minerala	2.406	2.491	103,5	13.303	14.465	108,7	6.363	6.357	99,9	29.704	33.795	113,8
67	Željezo i čelik	325	285	87,7	1.978	1.919	97,0	3.662	3.850	105,1	21.580	28.938	134,1
68	Obojeni metali	25.799	28.607	110,9	108.690	133.916	123,2	84.184	87.550	104,0	305.443	437.181	143,1
69	Metalni proizvodi	10.048	11.614	115,6	45.025	58.382	129,7	6.942	6.707	96,6	31.917	42.193	132,2
7	MAŠINE/STROJEVI I TRANSPORTNA SREDSTVA	69.315	70.046	101,1	313.368	394.560	125,9	58.538	46.629	79,7	267.600	279.535	104,5
71	Pogonske mašine i oprema	58	39	67,2	205	202	98,5	611	593	97,1	2.741	3.079	112,3
72	Mašine specijalizirane za određene industrije	364	195	53,6	3.735	1.133	30,3	9.796	4.627	47,2	37.864	34.140	90,2
73	Mašine za obradu metala	61	25	41,0	342	176	51,5	2.170	567	26,1	11.163	5.437	48,7
74	Ostale industrijske mašine i dijelovi	667	1.269	190,3	5.755	5.431	94,4	12.715	10.720	84,3	52.133	58.927	113,0
75	Kancelarijske mašine i mašine za automatsku obradu podataka	60	29	48,3	259	271	104,6	846	770	91,0	3.622	3.539	97,7
76	Telekomunikacijski aparati i aparati za snimanje zvuka	1	48	-	7	110	-	1.890	2.467	130,5	11.943	16.687	139,7
77	Električne mašine, aparati i uređaji	65.515	65.834	100,5	291.299	374.475	128,6	10.283	8.496	82,6	53.482	56.888	106,4
78	Drumska vozila	2.589	2.607	100,7	11.765	12.762	108,5	20.225	18.389	90,9	94.558	100.826	106,6
79	Ostala transportna vozila	-	-	-	1	-	-	2	-	-	94	12	12,8
8	RAZNI INDUSTRIJSKI PROIZVODI	12.793	28.388	221,9	62.608	97.039	155,0	12.071	10.861	90,0	65.899	66.445	100,8
81	Montažne zgrade, sanitarni, rasvjetni i grijaći uređaji	180	234	130,0	1.321	1.177	89,1	891	823	92,4	4.272	4.766	111,6
82	Namještaj i njegovi dijelovi	343	279	81,3	1.970	2.008	101,9	1.763	1.114	63,2	6.964	8.007	115,0
83	Torbe, tašne, neseseri i slični proizvodi	-	24	-	27	46	170,4	143	184	128,7	1.111	610	54,9
84	Odjeća	61	72	118,0	553	345	62,4	893	621	69,5	5.313	4.927	92,7
85	Obuća	141	286	202,8	1.352	910	67,3	1.316	1.067	81,1	5.740	5.198	90,6
87	Naučni i kontrolni instrumenti	61	74	121,3	246	383	155,7	1.143	457	40,0	5.552	4.970	89,5
88	Fotografski i optički proizvodi, satovi	2	-	-	10	8	80,0	251	325	129,5	1.405	1.371	97,6
89	Ostali industrijski proizvodi	12.005	27.419	228,3	57.129	92.162	161,3	5.671	6.270	110,5	35.542	36.596	103,0
9	Proizvodi, nerazvrstani po kategorijama	-	-	-	-7.915	-	-	-	-	-	5.838	-	-

Izvor: Baza podataka Uprave za indirektno/neizravno oporezivanje BiH

Prethodni podaci

VANJSKA TRGOVINA

	Izvoz prema Međunarodnoj klasifikaciji ekonomske namjene proizvoda (BEC) Rev. 4, u 000 KM						Uvoz prema Međunarodnoj klasifikaciji ekonomske namjene proizvoda (BEC) Rev. 4, u 000 KM					
												u 000 KM
	V 2026	VI 2026	VI 2026 / V 2026	I–VI 2025	I–VI 2026	I–VI 2026 / I–VI 2025	V 2026	VI 2026	VI 2026 / V 2026	I–VI 2025	I–VI 2026	I–VI 2026 / I–VI 2025
UKUPNO	**142.280**	**165.010**	**116,0**	**702.168**	**828.887**	**118,0**	**303.087**	**287.587**	**94,9**	**1.440.051**	**1.648.511**	**114,5**
1. Hrana i pića	3.089	4.171	135,0	15.680	17.719	113,0	66.181	62.187	94,0	298.260	373.037	125,1
2. Industrijski materijali	111.055	118.360	106,6	425.572	631.823	148,5	141.708	142.225	100,4	486.143	772.775	159,0
3. Goriva i maziva	934	745	79,8	34.237	5.465	16,0	4.123	4.336	105,2	17.445	24.482	140,3
4. Kapitalni proizvodi (osim transportnih sredstava), dijelovi i pribor	7.493	6.354	84,8	21.694	38.530	177,6	37.134	27.480	74,0	140.103	172.908	123,4
5. Transportna sredstva, njihovi dijelovi i pribor	2.847	2.768	97,2	10.798	14.079	130,4	28.056	24.881	88,7	119.719	154.187	128,8
6. Proizvodi za široku potrošnju	14.601	14.071	96,4	75.272	84.576	112,4	25.885	26.478	102,3	118.878	150.306	126,4
7. Proizvodi, drugdje nespomenuti	2.261	18.541	820,0	118.915	36.695	30,9	-	-	-	259.503	816	0,3

Izvor: Baza podataka Uprave za indirektno/neizravno oporezivanje BiH

Prethodni podaci

	Izvoz po zemljama prema geografskim zonama, u 000 KM						Uvoz po zemljama prema geografskim zonama, u 000 KM					
	V 2026	VI 2026	VI 2026 / V 2026	I–VI 2025	I–VI 2026	I–VI 2026 / I–VI 2025	V 2026	VI 2026	VI 2026 / V 2026	I–VI 2025	I–VI 2026	I–VI 2026 / I–VI 2025
UKUPNO	**142.280**	**165.010**	**116,0**	**702.168**	**828.887**	**118,0**	**303.087**	**287.587**	**94,9**	**1.440.051**	**1.648.511**	**114,5**
ZEMLJE EU	121.291	141.459	116,6	576.307	716.436	124,3	196.952	181.259	92,0	917.092	1.067.715	116,4
Austrija	20.566	20.953	101,9	96.901	112.378	116,0	6.997	5.479	78,3	39.735	39.122	98,5
Belgija	158	245	155,1	3.173	636	20,0	2.420	2.455	101,4	14.907	13.443	90,2
Bugarska	541	404	74,7	2.174	2.971	136,7	8.267	10.920	132,1	9.007	54.069	600,3
Češka	6.922	22.086	319,1	8.397	56.119	668,3	2.656	3.979	149,8	12.442	21.438	172,3
Kipar	-	41	-	-	41	-	-	-	-	-	-	-
Danska	2.636	1.397	53,0	10.218	17.820	174,4	626	318	50,8	2.610	3.451	132,2
Estonija	1	-	-	1.029	178	17,3	10	10	100,0	39	794	-
Finska	-	-	-	-	-	-	654	535	81,8	4.318	4.284	99,2
Francuska	6.861	6.762	98,6	32.303	40.664	125,9	7.643	5.226	68,4	36.027	34.183	94,9
Grčka	337	80	23,7	1.229	1.985	161,5	1.205	1.565	129,9	4.839	7.193	148,6
Hrvatska	38.239	40.914	107,0	215.500	232.896	108,1	18.560	17.480	94,2	103.625	108.676	104,9
Irska	272	536	197,1	1.548	1.607	103,8	799	124	15,5	2.352	2.828	120,2
Italija	7.442	6.694	89,9	31.809	31.220	98,1	60.159	49.168	81,7	255.335	292.663	114,6
Latvija (Letonija)	-	-	-	-	-	-	189	208	110,1	885	913	103,2
Litvanija	7.683	7.619	99,2	30.187	46.564	154,3	605	573	94,7	1.939	2.926	150,9
Luksemburg	-	-	-	2	80	-	181	35	19,3	1.283	898	70,0
Mađarska	6.554	6.927	105,7	23.333	31.804	136,3	5.893	7.338	124,5	39.992	36.194	90,5
Malta	-	354	-	-	882	-	-	1	-	2	1	50,0
Nizozemska	852	2.133	250,4	5.156	6.961	135,0	3.012	3.349	111,2	25.472	23.448	92,1
Njemačka	10.774	14.337	133,1	54.737	65.141	119,0	40.485	39.815	98,3	188.149	228.145	121,3
Poljska	605	197	32,6	863	2.012	233,1	17.486	15.953	91,2	62.091	85.072	137,0
Portugal	-	-	-	-	-	-	1.223	965	78,9	3.005	5.059	168,4

	Izvoz po zemljama prema geografskim zonama, u 000 KM, (nastavak)						Uvoz po zemljama prema geografskim zonama, u 000 KM, (nastavak)					
												u 000 KM
	V 2026	VI 2026	VI 2026 / V 2026	I–VI 2025	I–VI 2026	I–VI 2026 / I–VI 2025	V 2026	VI 2026	VI 2026 / V 2026	I–VI 2025	I–VI 2026	I–VI 2026 / I–VI 2025
Rumunija	857	325	37,9	3.408	6.971	204,5	1.937	2.463	127,2	13.599	12.301	90,5
Slovačka	884	1.037	117,3	3.309	5.080	153,5	2.964	2.017	68,0	18.033	16.218	89,9
Slovenija	8.892	8.028	90,3	49.687	51.412	103,5	7.350	6.918	94,1	44.908	42.433	94,5
Španija	17	52	305,9	198	190	96,0	4.157	2.817	67,8	19.330	18.654	96,5
Švedska	198	338	170,7	685	824	120,3	1.313	1.548	117,9	13.168	13.148	99,8
Ujedinjeno Kraljevstvo	-	-	-	461	-	-	161	-	-	-	161	-
ZEMLJE EFTE	2.532	2.419	95,5	9.352	11.740	125,5	872	617	70,8	7.769	7.247	93,3
Island	-	-	-	-	-	-	-	-	-	15	58	386,7
Lihtenštajn	706	959	135,8	5.016	3.900	77,8	-	13	-	420	263	62,6
Norveška	1.314	1.006	76,6	1.703	4.569	268,3	784	505	64,4	7.050	6.511	92,4
Švicarska	512	454	88,7	2.633	3.271	124,2	88	99	112,5	284	415	146,1
OSTALE EVROPSKE ZEMLJE	17.886	20.915	116,9	120.480	96.897	80,4	34.369	40.503	117,8	187.915	190.325	101,3
Albanija	6.060	5.464	90,2	36.784	36.599	99,5	4.811	5.363	111,5	15.776	18.001	114,1
Crna Gora	771	769	99,7	4.956	4.893	98,7	175	71	40,6	484	607	125,4
Kosovo	4.178	5.177	123,9	14.497	18.268	126,0	4.328	6.125	141,5	26.743	27.392	102,4
Sjeverna Makedonija	-	-	-	-	-	-	154	-	-	27.622	157	0,6
Ruska Federacija	6.700	9.487	141,6	63.166	36.897	58,4	15.671	19.873	126,8	64.681	93.831	145,1
Srbija	-	18	-	146	23	15,8	7.627	7.139	93,6	38.215	38.771	101,5
Turska	177	-	-	899	179	19,9	1.288	1.513	117,5	12.029	9.318	77,5
Ostale zemlje	-	-	-	32	38	118,8	315	419	133,0	2.365	2.248	95,1
AFRIKA	34	-	-	180	356	197,8	4.982	2.458	49,3	35.658	30.052	84,3
ZEMLJE SJEVERNE AFRIKE	29	-	-	129	100	77,5	1.653	2.111	127,7	33.852	17.105	50,5
OSTALE AFRIČKE ZEMLJE	5	-	-	51	256	502,0	3.329	347	10,4	1.806	12.947	716,9
AMERIKA	51	25	49,0	79	249	315,2	7.016	7.377	105,1	34.081	35.125	103,1
ZEMLJE SJEVERNE AMERIKE	31	12	38,7	70	147	210,0	3.455	4.012	116,1	16.021	18.826	117,5
Kanada	-	-	-	-	-	-	228	404	177,2	3.376	1.852	54,9
SAD	31	12	38,7	70	147	210,0	3.227	3.608	111,8	12.645	16.974	134,2
Ostale zemlje	-	-	-	-	-	-	-	-	-	-	-	-
ZEMLJE CENTRALNE AMERIKE I KARIBA	3	-	-	-	10	-	241	272	112,9	1.451	1.291	89,0
ZEMLJE JUŽNE AMERIKE	17	13	76,5	9	92	-	3.320	3.093	93,2	16.609	15.008	90,4
AZIJA	486	132	27,2	3.371	3.149	93,4	58.872	55.360	94,0	260.012	317.912	122,3
ZEMLJE BLISKOG I SREDNJEG ISTOKA	437	123	28,1	3.253	2.895	89,0	12.347	12.079	97,8	44.162	84.778	192,0
OSTALE ZEMLJE AZIJE	49	9	18,4	118	254	215,3	46.525	43.281	93,0	215.850	233.134	108,0
Indija	-	-	-	-	-	-	5.483	6.996	127,6	15.767	19.430	123,2
Japan	11	6	54,5	14	192	-	776	359	46,3	9.024	2.926	32,4
Kina	2	3	150,0	42	26	61,9	24.409	22.363	91,6	120.231	141.294	117,5
Malezija	-	-	-	-	-	-	242	435	179,8	7.441	1.473	19,8
Ostale zemlje	36	-	-	62	36	58,1	15.615	13.128	84,1	63.387	68.011	107,3
ZEMLJE OKEANIJE I POLARNOG REGIONA	-	-	-	1	-	-	7	13	185,7	35	55	157,1
AUSTRALIJA I NOVI ZELAND	-	-	-	1	-	-	7	13	185,7	35	55	157,1
Australija	-	-	-	1	-	-	7	-	-	28	40	142,9
Novi Zeland	-	-	-	-	-	-	-	13	-	6	15	250,0
Ostale zemlje	-	-	-	-	-	-	-	-	-	1	-	-
OSTALE ZEMLJE OKEANIJE I POLARNOG REGIONA	-	-	-	-	-	-	-	-	-	-	-	-
Neraspoređeno	-	60	-	-7.602	60	-0,8	17	-	-	-2.511	80	-3,2

Izvor: Baza podataka Uprave za indirektno/neizravno oporezivanje BiH

Prethodni podaci

Turistički promet za juni/lipanj 2026. godine
Kapaciteti, turisti i noćenja

	Dolasci turista				Noćenja turista			
	VI 2026	VI 2026 / VI 2025	I–VI 2026	I–VI 2026 / I–VI 2025	VI 2026	VI 2026 / VI 2025	I–VI 2026	I–VI 2026 / I–VI 2025
	Dolasci i noćenja turista							
UKUPNO	**1.320**	**126,0**	**5.457**	**101,9**	**1.872**	**95,8**	**8.713**	**93,0**
Domaći	199	68,6	1.255	83,7	286	44,5	1.964	74,5
Strani	1.121	147,9	4.202	109,0	1.586	120,9	6.749	100,3
BROJ LEŽAJA	**270**							
	Dolasci i noćenja turista prema vrstama objekata							
UKUPNO	**1.320**	**126,0**	**5.457**	**101,9**	**1.872**	**95,8**	**8.713**	**93,0**
Hoteli i sličan smještaj	1.296	142,9	5.432	113,0	1.797	105,1	8.636	99,5
Odmarališta i slični objekti za kraći odmor	24	47,1	25	36,2	75	48,4	77	37,7
Kampovi i prostori za kampiranje	-	-	-	-	-	-	-	-
Ostali smještaj	-	-	-	-	-	-	-	-
DOMAĆI	**199**	**68,6**	**1.255**	**83,7**	**286**	**44,5**	**1.964**	**74,5**
Hoteli i sličan smještaj	192	88,9	1.248	99,0	269	51,0	1.947	82,7
Odmarališta i slični objekti za kraći odmor	7	20,6	7	20,0	17	22,4	17	22,1
Kampovi i prostori za kampiranje	-	-	-	-	-	-	-	-
Ostali smještaj	-	-	-	-	-	-	-	-
STRANI	**1.121**	**147,9**	**4.202**	**109,0**	**1.586**	**120,9**	**6.749**	**100,3**
Hoteli i sličan smještaj	1.104	159,8	4.184	118,0	1.528	129,2	6.689	105,8
Odmarališta i slični objekti za kraći odmor	17	100,0	18	52,9	58	73,4	60	47,2
Kampovi i prostori za kampiranje	-	-	-	-	-	-	-	-
Ostali smještaj	-	-	-	-	-	-	-	-

Dolasci i noćenja turista prema načinu dolaska

	Individualno				Organizirano			
	dolasci turista		noćenje turista		dolaci turista		noćenje turista	
	VI 2026	Struktura %	VI 2026	Struktura %	VI 2026	Struktura %	VI 2026	Struktura %
UKUPNO	**1.285**	**97,3**	**1.837**	**98,1**	**35**	**2,7**	**35**	**1,9**
Domaći	184	14,3	271	14,8	15	42,9	15	42,9
Strani	1.101	85,7	1.566	85,2	20	57,1	20	57,1

Svrha dolaska turista

	Poslovno				Ostalo			
	dolasci turista		noćenje turista		dolaci turista		noćenje turista	
	VI 2026	Struktura %	VI 2026	Struktura %	VI 2026	Struktura %	VI 2026	Struktura %
UKUPNO	**359**	**27,2**	**660**	**35,3**	**961**	**72,8**	**1.212**	**64,7**
Domaći	85	23,7	132	20,0	114	11,9	154	12,7
Strani	274	76,3	528	80,0	847	88,1	1.058	87,3

Dolasci i noćenja turista po zemljama prebivališta

	Dolasci turista				Noćenje turista			
	VI 2026	VI 2026 / VI 2025	I–VI 2026	I–VI 2026 / I–VI 2025	VI 2026	VI 2026 / VI 2025	I–VI 2026	I–VI 2026 / I–VI 2025
UKUPNO STRANI	**1.121**	**147,9**	**4.202**	**109,0**	**1.586**	**120,9**	**6.749**	**100,3**
Albanija	-	-	12	133,3	-	-	15	136,4
Austrija	16	-	49	100,0	29	-	73	73,7
Belgija	1	100,0	1	9,1	1	100,0	1	7,7
Bugarska	-	-	7	175,0	-	-	14	233,3
Crna Gora	8	266,7	26	89,7	10	125,0	31	49,2
Češka	5	250,0	22	129,4	6	-	32	88,9
Danska	2	-	6	-	8	-	12	-
Estonija	-	-	-	-	-	-	-	-
Finska	-	-	2	40,0	-	-	2	40,0
Francuska	5	55,6	25	75,8	10	83,3	60	146,3
Grčka	1	33,3	8	40,0	2	22,2	20	33,9
Nizozemska	7	116,7	16	76,2	12	60,0	26	66,7
Hrvatska	330	100,3	1.875	96,0	488	96,4	2.818	101,6
Irska	-	-	7	233,3	-	-	8	200,0
Island	-	-	2	8,0	-	-	2	2,7
Italija	39	150,0	149	86,1	83	169,4	410	60,9
Kipar	-	-	-	-	-	-	-	-
Latvija	1	-	1	50,0	1	-	1	6,7
Litvanija	-	-	1	100,0	-	-	4	133,3
Luksemburg	-	-	-	-	-	-	-	-
Mađarska	3	-	13	108,3	3	-	25	138,9
Sjeverna Makedonija	4	36,4	60	136,4	4	18,2	88	106,0
Malta	-	-	-	-	-	-	-	-
Norveška	2	66,7	6	150,0	4	44,4	8	80,0
Njemačka	85	134,9	180	109,1	175	134,6	351	115,8
Poljska	17	242,9	153	-	45	264,7	187	-
Portugal/Portugalija	-	-	-	-	-	-	-	-
Rumunija/Rumunjska	2	200,0	10	-	2	200,0	39	-
Rusija	3	-	7	63,6	3	-	16	36,4
Slovačka	2	200,0	6	200,0	3	-	16	-
Slovenija	69	-	176	85,0	117	-	256	96,2
Srbija	30	125,0	204	116,6	41	124,2	383	126,0
Španija/Španjolska	2	100,0	9	112,5	4	200,0	15	150,0
Švajcarska/Švicarska	4	44,4	14	53,8	17	106,3	31	68,9
Švedska	2	100,0	6	11,8	7	-	11	3,6
Turska	152	109,4	618	146,8	154	108,5	693	131,7
Ujedinjeno Kraljevstvo	1	33,3	9	52,9	1	25,0	10	40,0
Ukrajina	309	-	314	-	309	-	318	-
Ostale evropske zemlje	-	-	-	-	-	-	-	-

Dolasci i noćenja turista po zemljama prebivališta, (nastavak)

	Dolasci turista				Noćenje turista			
	VI 2026	VI 2026 / VI 2025	I–VI 2026	I–VI 2026 / I–VI 2025	VI 2026	VI 2026 / VI 2025	I–VI 2026	I–VI 2026 / I–VI 2025
Egipat	-	-	-	-	-	-	-	-
Južnoafrička Republika	-	-	-	-	-	-	-	-
Ostale afričke zemlje	-	-	5	83,3	-	-	5	20,8
Kanada	4	-	9	81,8	6	-	11	91,7
SAD	9	-	38	190,0	32	-	87	-
Ostale sjeverno-američke zemlje	-	-	-	-	-	-	-	-
Brazil	-	-	2	28,6	-	-	2	5,4
Ostale zemlje Južne i Srednje Amerike	1	-	9	150,0	1	-	36	-
Bahrein	-	-	-	-	-	-	-	-
Indija	-	-	3	100,0	-	-	12	63,2
Iran	-	-	-	-	-	-	-	-
Izrael	-	-	-	-	-	-	-	-
Japan	-	-	10	90,9	-	-	105	105,0
Južna Koreja	-	-	-	-	-	-	-	-
Katar	-	-	-	-	-	-	-	-
Narodna republika Kina	2	16,7	115	98,3	5	5,4	487	154,1
Kuvajt	-	-	-	-	-	-	-	-
Malezija	-	-	-	-	-	-	-	-
Oman	-	-	-	-	-	-	-	-
Saudijska Arabija	-	-	-	-	-	-	-	-
Ujedinjeni Arapski Emirati	-	-	-	-	-	-	-	-
Ostale azijske zemlje	2	100,0	11	275,0	2	100,0	21	-
Australija	1	6,7	4	20,0	1	3,7	5	9,8
Novi Zeland	-	-	1	50,0	-	-	1	50,0
Ostale zemlje Okeanije	-	-	1	-	-	-	1	-

KANTON SARAJEVO

PRIRODNO KRETANJE STANOVNIŠTVA I BRAKOVI

Prirodno kretanje stanovništva i brakovi po mjestu uobičajenog stanovanja

Općina	Ukupno rođeni	Živorođeni			Mrtvo-rođeni	Mjesto porođaja			Umrli			Od toga						Zaklju-čeni brakovi	Razve-deni brakovi
		ukupno	po spolu			u zdrav-stvenoj ustanovi	na drugom mjestu		ukupno	po spolu		umrla dojenčad			nasilne smrti				
			muški	ženski			sa stru-čnom pomoći	bez stručne pomoći		muški	ženski	ukupno	muški	ženski	ukupno	muški	ženski		
Za mjesec juni/lipanj 2026. godine – prvi rezultati																			
UKUPNO	**360**	**360**	**187**	**173**	**-**	**356**	**1**	**3**	**345**	**163**	**182**	**-**	**-**	**-**	**3**	**2**	**1**	**239**	**10**
Centar Sarajevo	50	50	22	28	-	50	-	-	68	28	40	-	-	-	1	1	-	33	2
Hadžići	31	31	17	14	-	31	-	-	12	7	5	-	-	-	-	-	-	19	-
Ilidža	72	72	36	36	-	72	-	-	62	30	32	-	-	-	-	-	-	49	1
Ilijaš	-	-	-	-	-	-	-	-	-	-	-	-	-	-	-	-	-	8	2
Novi Grad Sarajevo	92	92	45	47	-	89	1	2	93	46	47	-	-	-	2	1	1	67	2
Novo Sarajevo	53	53	30	23	-	52	-	1	73	33	40	-	-	-	-	-	-	28	-
Stari Grad Sarajevo	21	21	13	8	-	21	-	-	15	8	7	-	-	-	-	-	-	12	1
Trnovo	4	4	3	1	-	4	-	-	4	2	2	-	-	-	-	-	-	3	1
Vogošća	37	37	21	16	-	37	-	-	18	9	9	-	-	-	-	-	-	20	1
Za period januar/siječanj–juni/lipanj 2026. godine – prvi rezultati																			
UKUPNO	**1.740**	**1.735**	**884**	**851**	**5**	**1.734**	**1**	**5**	**1.941**	**943**	**998**	**8**	**7**	**1**	**19**	**15**	**4**	**753**	**82**
Centar Sarajevo	242	242	122	120	-	242	-	-	347	175	172	3	2	1	5	3	2	109	13
Hadžići	133	133	74	59	-	133	-	-	103	50	53	1	1	-	1	1	-	70	4
Ilidža	335	334	172	162	1	334	-	1	314	157	157	1	1	-	1	1	-	139	13
Ilijaš	94	93	54	39	1	94	-	-	60	34	26	-	-	-	-	-	-	30	5
Novi Grad Sarajevo	470	467	221	246	3	467	1	2	505	234	271	2	2	-	5	4	1	204	24
Novo Sarajevo	225	225	119	106	-	224	-	1	355	154	201	1	1	-	4	3	1	107	12
Stari Grad Sarajevo	91	91	48	43	-	90	-	1	119	69	50	-	-	-	1	1	-	29	6
Trnovo	8	8	6	2	-	8	-	-	20	13	7	-	-	-	-	-	-	7	2
Vogošća	142	142	68	74	-	142	-	-	118	57	61	-	-	-	2	2	-	58	3

Prosječna mjesečna isplaćena neto i bruto plaća zaposlenih po područjima KD BiH 2010

	Prosječna neto plaća u KM					Prosječna bruto plaća u KM				
	θ 2025	V 2026	VI 2026	Indeks VI 2026 / θ 2025	Indeks VI 2026 / V 2026	θ 2025	V 2026	VI 2026	Indeks VI 2026 / θ 2025	Indeks VI 2026 / V 2026
UKUPNO	**1.910**	**2.028**	**2.056**	**107,6**	**101,4**	**3.021**	**3.211**	**3.259**	**107,9**	**101,5**
A Poljoprivreda, šumarstvo i ribolov	1.600	1.696	1.756	109,8	103,5	2.468	2.673	2.773	112,4	103,7
B Vađenje ruda i kamena	2.082	1.722	1.586	76,2	92,1	3.286	2.692	2.472	75,2	91,8
C Prerađivačka industrija	1.498	1.535	1.584	105,7	103,2	2.320	2.398	2.478	106,8	103,3
D Proizvodnja i snabdijevanje električnom energijom, plinom, parom i klimatizacija	2.185	2.422	2.323	106,3	95,9	3.915	4.297	4.156	106,2	96,7
E Snabdijevanje vodom; uklanjanje otpadnih voda, upravljanje otpadom te djelatnosti sanacije okoliša	1.425	1.532	1.551	108,8	101,2	2.209	2.396	2.428	109,9	101,3
F Građevinarstvo	1.507	1.493	1.523	101,1	102,0	2.379	2.353	2.388	100,4	101,5
G Trgovina na veliko i na malo; popravak motornih vozila i motocikala	1.612	1.666	1.681	104,3	100,9	2.541	2.608	2.646	104,1	101,5
H Prijevoz i skladištenje	1.645	1.787	1.748	106,3	97,8	2.570	2.811	2.751	107,0	97,9
I Djelatnosti pružanja smještaja te pripreme i usluživanja hrane (hotelijerstvo i ugostiteljstvo)	1.172	1.208	1.216	103,8	100,7	1.786	1.886	1.856	103,9	98,4
J Informacije i komunikacije	2.352	2.444	2.432	103,4	99,5	3.728	3.868	3.858	103,5	99,7
K Finansijske djelatnosti i djelatnosti osiguranja	2.262	2.432	2.888	127,7	118,8	3.600	3.879	4.589	127,5	118,3
L Poslovanje nekretninama	1.546	1.660	1.639	106,0	98,7	2.447	2.629	2.580	105,4	98,1
M Stručne, naučne i tehničke djelatnosti	2.051	2.160	2.136	104,1	98,9	3.244	3.405	3.383	104,3	99,4
N Administrativne i pomoćne uslužne djelatnosti	1.444	1.498	1.505	104,2	100,5	2.270	2.378	2.373	104,5	99,8
O Javna uprava i odbrana; obavezno socijalno osiguranje	2.205	2.389	2.366	107,3	99,0	3.488	3.785	3.757	107,7	99,3
P Obrazovanje	1.983	2.182	2.171	109,5	99,5	3.135	3.458	3.439	109,7	99,5
Q Djelatnosti zdravstvene i socijalne zaštite	2.429	2.493	2.609	107,4	104,7	3.842	3.946	4.135	107,6	104,8
R Umjetnost, zabava i rekreacija	1.536	1.697	1.603	104,4	94,5	2.415	2.672	2.537	105,1	94,9
S Ostale uslužne djelatnosti	1.899	1.991	1.995	105,1	100,2	2.992	3.144	3.152	105,3	100,3

Prosječna neto plaća u KM, juni/lipanj 2026

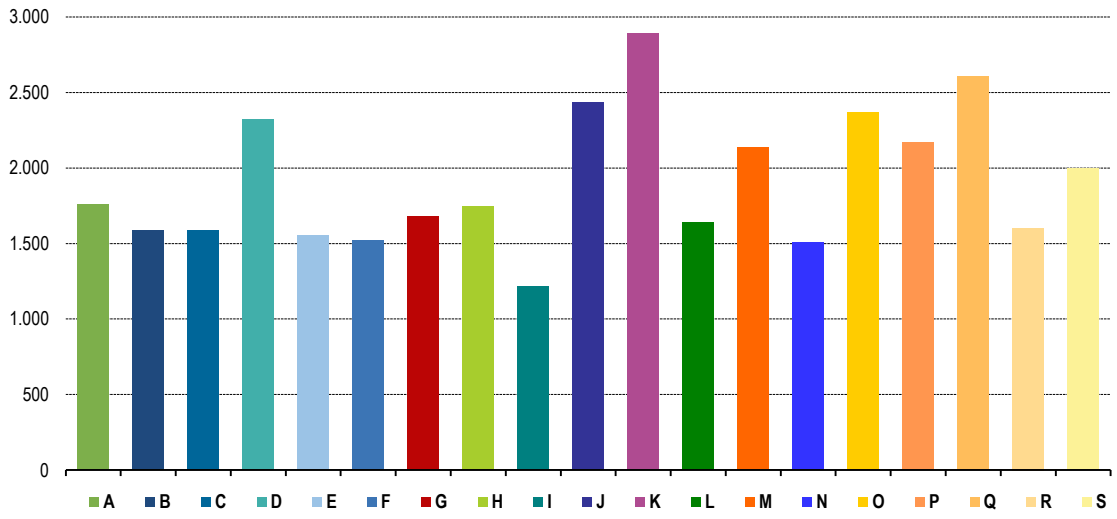

POLJOPRIVREDA, ŠUMARSTVO I RIBOLOV

Zaklana stoka i perad u II tromjesečju 2026. godine

	Zaklano u II tromjesečju 2026		
	broj grla	neto težina, t	randman, %
Goveda – ukupno	**955**	**306,8**	**56,2**
Junad starosti od 8 do 12 mjeseci	33	9,7	52,0
Junice	101	35,5	61,9
Krave	16	5,3	52,4
Bikovi	805	256,2	55,7
Ovce – ukupno	**1.030**	**17,4**	**48,3**
Janjad do 12 mjeseci starosti	999	16,1	48,0
Ovce	31	1,3	52,0

Napomena:

Broj zaklanih grla stoke po kategorijama ukoliko je manji od deset ne publikuje se.

Proizvodnja, prodaja i zalihe šumskih sortimenata

juni/lipanj 2026. godine

000 m^3

	Proizvodnja				Prodaja		Zalihe (stanje krajem mjeseca)
	VI		I–VI		I–VI		
	2025	2026	2025	2026	2025	2026	2026
UKUPNO	**10**	**14**	**64**	**75**	**66**	**73**	**5**
Trupci četinara/četinjača	3	4	28	29	30	29	2
Jamsko drvo četinara/četinjača	0	0	3	3	3	3	0
Ostalo dugo drvo četinara/četinjača	-	-	0	0	0	0	-
Prostorno drvo četinara/četinjača	2	4	10	14	9	13	2
Trupci lišćara/listača	1	1	6	6	7	6	0
Jamsko drvo lišćara/listača	-	-	-	-	-	-	-
Ostalo dugo drvo lišćara/listača	-	-	-	-	-	-	-
Prostorno drvo lišćara/listača	-	-	-	-	-	-	-
Ogrjevno drvo četinara/četinjača	-	-	-	-	-	-	-
Ogrjevno drvo lišćara/listača	3	5	17	23	18	22	1
Ostalo grubo obrađeno drvo[1)]	-	-	-	-	-	-	-

[1)] Uključuje sitno tehničko drvo, cijepane drvene motke i kolje

Indeksi obima industrijske proizvodnje - ukupno, prema GIG, područjima i oblastima KD BiH 2010

juni/lipanj 2026. godine

	VI 2026 / Ø 2025	VI 2026 / V 2026	VI 2026 / VI 2025	I–VI 2026 / I–VI 2025
INDUSTRIJA UKUPNO	**103,5**	**121,8**	**115,4**	**99,1**
PREMA GLAVNIM INDUSTRIJSKIM GRUPACIJAMA				
AL Intermedijarni proizvodi	121,5	124,0	132,0	98,1
AE Energija	68,0	92,2	101,6	101,6
BB Kapitalni proizvodi	113,4	116,0	115,8	116,2
CD Trajni proizvodi za široku potrošnju	67,5	110,1	71,9	72,9
CN Netrajni proizvodi za široku potrošnju	112,5	139,7	116,4	92,6
PREMA PODRUČJIMA I OBLASTIMA KD-a				
B VAĐENJE RUDA I KAMENA	**67,0**	**115,0**	**29,4**	**60,4**
08 Vađenje ostalih ruda i kamena	150,4	96,4	66,1	133,3
09 Pomoćne usluge u vađenju rude i kamena	66,0	115,6	-	-
C PRERAĐIVAČKA INDUSTRIJA	**113,0**	**128,4**	**118,1**	**98,5**
10 Proizvodnja prehrambenih proizvoda	106,5	118,5	107,3	101,3
11 Proizvodnja pića	145,4	163,0	112,6	105,2
13 Proizvodnja tekstila	138,9	88,0	171,5	169,6
14 Proizvodnja odjeće	72,2	175,7	80,8	122,7
15 Proizvodnja kože i srodnih proizvoda	99,1	103,4	80,4	95,6
16 Prerada drva i proizvoda od drva i pluta, osim namještaja; proizvodnja predmeta od slame i pletarskih materijala	101,2	104,5	98,1	93,0
17 Proizvodnja papira i proizvoda od papira	34,1	109,8	22,1	21,4
18 Štampanje i umnožavanje snimljenih zapisa	77,1	111,1	62,8	68,2
19 Proizvodnja kokska i rafiniranih proizvoda	65,8	100,0	133,3	132,1
20 Proizvodnja hemikalija i hemijskih proizvoda	104,2	80,1	121,9	124,9
21 Proizvodnja osnovnih farmaceutskih proizvoda i farmaceutskih preparata	103,5	156,1	131,1	77,6
22 Proizvodnja proizvoda od gume i plastičnih masa	103,0	114,7	99,2	91,8
23 Proizvodnja ostalih nemetalnih mineralnih proizvoda	64,4	63,7	73,4	113,4
24 Proizvodnja baznih metala	185,8	166,7	196,9	109,1
25 Proizvodnja gotovih metalnih proizvoda, osim mašina i opreme	116,9	116,4	117,7	110,7
26 Proizvodnja računara te elektroničnih optičkih proizvoda	93,1	144,3	152,8	103,9
27 Proizvodnja električne opreme	276,3	219,2	–*	99,1
28 Proizvodnja mašina i uređaja, d. n.	121,7	125,7	182,4	142,9
29 Proizvodnja motornih vozila, prikolica i poluprikolica	104,6	111,3	96,8	108,4
31 Proizvodnja namještaja	67,5	110,1	71,9	72,9
32 Ostala prerađivačka industrija	58,4	76,2	45,3	60,0
33 Usluge popravke i instaliranja mašina i uređaja	80,1	71,6	90,2	99,9
D PROIZVODNJA I SNABDIJEVANJE /OPSKRBA ELEKTRIČNOM ENERGIJOM I PLINOM (OSIM 35.3)[1]	**68,0**	**92,2**	**101,6**	**101,6**
35 Proizvodnja i snabdijevanje/opskrba električnom energijom i plinom (osim 35.3)[1]	68,0	92,2	101,6	101,6

[1)] Grana djelatnosti 35.3, Proizvodnja i snabdijevanje/opskrba parom i klimatizacija

–* Indeks veći od 300,0

VANJSKA TRGOVINA

	Izvoz po područjima klasifikacije djelatnosti KD BiH 2010, u 000 KM						Uvoz po područjima klasifikacije djelatnosti KD BiH 2010, U 000KM					
												u 000 KM
	V 2026	VI 2026	VI 2026 / V 2026	I–VI 2025	I–VI 2026	I–VI 2026 / I–VI 2025	V 2026	VI 2026	VI 2026 / V 2026	I–VI 2025	I–VI 2026	I–VI 2026 / I–VI 2025
UKUPNO	**161.595**	**168.830**	**104,5**	**992.612**	**927.949**	**93,5**	**677.760**	**737.663**	**108,8**	**3.871.613**	**4.097.477**	**105,8**
A Poljoprivreda, šumarstvo i ribarstvo	534	855	160,2	6.007	5.706	95,0	9.826	10.433	106,2	76.085	70.939	93,2
B Vađenje rude i kamena	0	244	-	6	1.237	-	11.440	4.554	39,8	86.199	82.513	95,7
C Prerađivačka industrija	134.266	138.029	102,8	769.449	748.368	97,3	641.448	710.697	110,8	3.470.869	3.823.825	110,2
D Proizvodnja i snabdijevanje električnom energijom, gasom/plinom, parom i klimatizacija	7.010	6.640	94,7	139.332	59.393	42,6	14.088	9.739	69,1	241.528	111.819	46,3
Ostalo	19.750	23.048	116,7	81.264	113.176	139,3	958	2.241	233,9	7.207	8.381	116,3
Nerazvrstano po kategorijama	35	14	38,6	-3.447	69	-2,0	-	-	-	-10.274	-	-

Izvor: Baza podataka Uprave za indirektno/neizravno oporezivanje BiH

Prethodni podaci

	Izvoz po sektorima i odsjecima SMTK - Rev. 4, u 000 KM						Uvoz po sektorima i odsjecima SMTK - Rev. 4, u 000 KM					
												u 000 KM
	V 2026	VI 2026	VI 2026 / V 2026	I–VI 2025	I–VI 2026	I–VI 2026 / I–VI 2025	V 2026	VI 2026	VI 2026 / V 2026	I–VI 2025	I–VI 2026	I–VI 2026 / I–VI 2025
UKUPNO	**161.595**	**168.830**	**104,5**	**992.612**	**927.949**	**93,5**	**677.760**	**737.663**	**108,8**	**3.871.613**	**4.097.477**	**105,8**
0 HRANA I ŽIVE ŽIVOTINJE	16.858	16.430	97,5	83.892	93.402	111,3	50.310	56.361	112,0	307.638	320.967	104,3
00 Žive životinje	2	4	200,0	20	20	100,0	579	151	26,1	1.802	2.065	114,6
01 Meso i mesne prerađevine	9.152	7.994	87,3	36.970	40.790	110,3	7.639	8.833	115,6	43.612	48.882	112,1
02 Mlijeko, mliječne prerađevine i jaja	63	125	198,4	579	806	139,2	3.062	2.785	91,0	18.393	17.842	97,0
03 Ribe, vodozemci i njihove prerađevine	713	948	133,0	5.182	6.139	118,5	1.442	406	28,2	6.156	6.886	111,9
04 Žitarice i proizvodi od žitarica	4.487	4.978	110,9	25.461	29.365	115,3	6.056	8.383	138,4	42.759	39.084	91,4
05 Voće i povrće	801	530	66,2	5.877	5.930	100,9	8.652	7.980	92,2	58.859	58.143	98,8
06 Šećer, šećerne prerađevine i med	70	80	114,3	245	445	181,6	2.259	2.372	105,0	10.658	11.171	104,8
07 Kafa, čaj, kakao i začini	307	304	99,0	1.845	2.045	110,8	8.181	8.956	109,5	41.246	51.699	125,3
08 Hrana za životinje	418	335	80,1	2.317	3.192	137,8	1.917	2.246	117,2	14.288	11.098	77,7
09 Ostali jestivi proizvodi	845	1.132	134,0	5.396	4.670	86,5	10.523	14.249	135,4	69.865	74.097	106,1
1 PIĆA I DUHAN	1.365	1.526	111,8	3.226	4.629	143,5	34.224	39.209	114,6	160.015	182.956	114,3
11 Pića	1.343	1.523	113,4	3.203	4.604	143,7	14.359	17.815	124,1	71.901	75.909	105,6
12 Duhan i proizvodi od duhana	22	3	13,6	23	25	108,7	19.865	21.394	107,7	88.114	107.047	121,5
2 SIROVE MATERIJE NEJESTIVE, OSIM GORIVA	21.675	25.806	119,1	99.165	129.522	130,6	3.570	2.930	82,1	15.450	19.330	125,1
21 Sirove kože i sirovo krzno	-	82	-	62	494	796,8	-	-	-	-	-	-
22 Uljano sjemenje i plodovi	-	-	-	39	11	28,2	162	128	79,0	1.654	1.086	65,7
23 Sirovi i sintetički kaučuk	-	-	-	20	2	10,0	22	27	122,7	234	132	56,4
24 Drvo i pluta	2.283	2.623	114,9	17.545	15.220	86,7	271	445	164,2	3.299	2.386	72,3
25 Celuloza i papirni otpaci	4	-	-	68	9	13,2	2	13	650,0	58	40	69,0
26 Sirova tekstilna vlakna i njihovi otpaci	-	3	-	3	6	200,0	98	221	225,5	1.213	1.046	86,2
27 Prirodna đubriva i minerali osim goriva	-	23	-	40	60	150,0	362	402	111,0	2.359	2.815	119,3
28 Metalne rude i otpaci od metala	19.202	22.726	118,4	78.685	111.063	141,1	1.677	1.067	63,6	209	5.014	-
29 Sirovine biljne i životinjske, ostale	186	349	187,6	2.703	2.657	98,3	976	627	64,2	6.424	6.811	106,0

		Izvoz po sektorima i odsjecima SMTK - Rev. 4, u 000 KM, (nastavak)						Uvoz po sektorima i odsjecima SMTK - Rev. 4, u 000 KM, (nastavak)					
		V 2026	VI 2026	VI 2026 / V 2026	I–VI 2025	I–VI 2026	I–VI 2026 / I–VI 2025	V 2026	VI 2026	VI 2026 / V 2026	I–VI 2025	I–VI 2026	I–VI 2026 / I–VI 2025
3	MINERALNA GORIVA, MAZIVA I SRODNI PROIZVODI	7.515	7.390	98,3	141.349	61.518	43,5	179.745	175.440	97,6	998.820	1.035.192	103,6
32	Ugalj, koks i briketi	-	-	-	-	-	-	226	105	46,5	860	1.008	117,2
33	Nafta i derivati od nafte	505	750	148,5	2.017	2.125	105,4	150.890	158.876	105,3	644.813	820.164	127,2
34	Prirodni i industrijski gas	-	-	-	-	-	-	14.541	6.720	46,2	111.619	102.201	91,6
35	Električna energija	7.010	6.640	94,7	139.332	59.393	42,6	14.088	9.739	69,1	241.528	111.819	46,3
4	ULJA, MASTI I VOSKOVI ŽIVOTINJSKOG ILI BILJNOG PORIJEKLA	7	8	114,3	91	68	74,7	1.020	2.040	200,0	6.619	8.317	125,7
41	Životinjska ulja i masti	6	-	-	19	22	115,8	53	51	96,2	280	992	354,3
42	Biljna ulja i masti, sirova i rafinirana	1	1	100,0	22	10	45,5	839	1.086	129,4	5.543	5.488	99,0
43	Prerađena biljna i životinjska ulja i masnoće	-	7	-	50	36	72,0	128	903	705,5	796	1.837	230,8
5	HEMIJSKI/KEMIJSKI PROIZVODI	26.311	19.008	72,2	101.115	119.648	118,3	86.688	95.816	110,5	501.469	532.418	106,2
51	Organske hemikalije/kemikalije	71	-	-	77	250	324,7	1.726	1.600	92,7	25.690	17.145	66,7
52	Anorganske hemikalije/kemikalije	10.693	8.451	79,0	34.077	55.347	162,4	780	863	110,6	6.831	4.666	68,3
53	Boje i štavila	677	1.161	171,5	2.589	4.969	191,9	6.889	6.862	99,6	33.246	36.593	110,1
54	Medicinski i farmaceutski proizvodi	13.450	8.093	60,2	42.009	52.095	124,0	26.710	36.065	135,0	153.783	186.556	121,3
55	Toaletni proizvodi i proizvodi za čišćenje	156	115	73,7	1.403	963	68,6	18.921	21.601	114,2	116.420	116.525	100,1
56	Vještačka đubriva	-	-	-	-	-	-	132	112	84,8	666	710	106,6
57	Plastične mase u primarnim oblicima	13	35	269,2	598	227	38,0	8.852	7.630	86,2	38.903	40.910	105,2
58	Plastične mase, ne-primarni oblici	1.106	1.001	90,5	4.001	4.835	120,8	9.468	10.128	107,0	55.657	61.412	110,3
59	Ostale hemikalije/kemikalije	145	152	104,8	16.361	962	5,9	13.210	10.955	82,9	70.273	67.901	96,6
6	INDUSTRIJSKI PROIZVODI, RAZVRSTANI UGLAVNOM PO VRSTI SIROVINA	22.991	27.072	117,8	107.544	131.899	122,6	86.556	97.776	113,0	484.786	530.160	109,4
61	Koža, krzno i proizvodi od kože i krzna	634	735	115,9	3.340	3.017	90,3	386	843	218,4	5.000	3.871	77,4
62	Guma i gumeni proizvodi	28	57	203,6	209	229	109,6	3.471	3.443	99,2	20.646	21.190	102,6
63	Proizvodi od drveta, osim namještaja	892	821	92,0	4.268	4.357	102,1	8.265	7.532	91,1	36.909	41.742	113,1
64	Papir, ljepenka i ostali slični proizvodi	117	117	100,0	664	800	120,5	7.889	8.162	103,5	49.892	46.664	93,5
65	Predivo, tkanine i tekstilni proizvodi	565	695	123,0	2.627	3.376	128,5	5.180	5.295	102,2	30.041	33.304	110,9
66	Proizvodi od nemetalnih minerala	1.722	1.835	106,6	9.498	9.833	103,5	8.146	8.947	109,8	45.135	50.511	111,9
67	Željezo i čelik	1.869	1.386	74,2	9.694	9.316	96,1	19.956	28.897	144,8	124.868	138.419	110,9
68	Obojeni metali	119	101	84,9	966	771	79,8	11.798	12.128	102,8	47.600	68.881	144,7
69	Metalni proizvodi	17.045	21.325	125,1	76.278	100.200	131,4	21.465	22.529	105,0	124.695	125.578	100,7
7	MAŠINE/STROJEVI I TRANSPORTNA SREDSTVA	34.831	38.323	110,0	178.912	223.422	124,9	164.043	190.980	116,4	960.605	1.001.100	104,2
71	Pogonske mašine i oprema	2.341	2.850	121,7	1.102	16.182	-	2.670	2.518	94,3	13.615	16.424	120,6
72	Mašine specijalizirane za određene industrije	765	1.460	190,8	8.102	9.286	114,6	8.638	13.187	152,7	54.982	57.995	105,5
73	Mašine za obradu metala	839	289	34,4	1.263	4.394	347,9	419	1.137	271,4	16.847	6.080	36,1
74	Ostale industrijske mašine i dijelovi	3.816	5.462	143,1	26.244	24.087	91,8	30.045	33.684	112,1	149.246	149.249	100,0
75	Kancelarijske mašine i mašine za automatsku obradu podataka	396	465	117,4	2.394	4.513	188,5	9.887	9.809	99,2	69.974	73.081	104,4
76	Telekomunikacijski aparati i aparati za snimanje zvuka	114	390	342,1	2.903	4.903	168,9	18.444	20.062	108,8	125.617	132.131	105,2
77	Električne mašine, aparati i uređaji	2.972	2.799	94,2	10.010	17.070	170,5	28.772	27.250	94,7	165.213	159.447	96,5
78	Drumska vozila	23.537	24.549	104,3	126.393	142.636	112,9	64.486	83.123	128,9	362.486	403.974	111,4
79	Ostala transportna vozila	51	59	115,7	501	351	70,1	682	210	30,8	2.625	2.719	103,6
8	RAZNI INDUSTRIJSKI PROIZVODI	30.042	33.267	110,7	280.664	163.841	58,4	71.083	77.106	108,5	445.994	466.098	104,5
81	Montažne zgrade, sanitarni, rasvjetni i grijaći uređaji	2.768	1.975	71,4	8.569	5.948	69,4	3.122	3.053	97,8	17.125	19.158	111,9
82	Namještaj i njegovi dijelovi	12.443	12.256	98,5	92.968	82.031	88,2	9.916	10.997	110,9	54.188	60.760	112,1
83	Torbe, tašne, neseseri i slični proizvodi	25	12	48,0	264	161	61,0	1.314	1.541	117,3	9.879	9.912	100,3
84	Odjeća	2.697	3.045	112,9	12.612	13.779	109,3	28.483	25.853	90,8	167.710	177.914	106,1
85	Obuća	158	180	113,9	1.180	1.642	139,2	3.006	4.069	135,4	38.694	35.103	90,7
87	Naučni i kontrolni instrumenti	968	901	93,1	5.169	5.355	103,6	7.071	10.428	147,5	51.501	48.217	93,6
88	Fotografski i optički proizvodi, satovi	10	5	50,0	25	269	-	1.338	1.275	95,3	9.256	8.624	93,2
89	Ostali industrijski proizvodi	10.973	14.893	135,8	159.877	54.656	34,2	16.833	19.890	118,1	97.641	106.410	109,0
9	Proizvodi, nerazvrstani po kategorijama	-	-	-	-3.346	-	-	521	5	1,0	-9.783	939	-9,6

Izvor: Baza podataka Uprave za indirektno/neizravno oporezivanje BiH

Prethodni podaci

VANJSKA TRGOVINA

	Izvoz prema Međunarodnoj klasifikaciji ekonomske namjene proizvoda (BEC) Rev. 4, u 000 KM						Uvoz prema Međunarodnoj klasifikaciji ekonomske namjene proizvoda (BEC) Rev. 4, u 000 KM					
												u 000 KM
	V 2026	VI 2026	VI 2026 / V 2026	I–VI 2025	I–VI 2026	I–VI 2026 / I–VI 2025	V 2026	VI 2026	VI 2026 / V 2026	I–VI 2025	I–VI 2026	I–VI 2026 / I–VI 2025
UKUPNO	**161.595**	**168.830**	**104,5**	**992.612**	**927.949**	**93,5**	**677.760**	**737.663**	**108,8**	**3.871.613**	**4.097.477**	**105,8**
1. Hrana i pića	17.785	17.625	99,1	70.019	95.209	136,0	62.569	71.777	114,7	300.463	384.824	128,1
2. Industrijski materijali	63.270	68.289	107,9	249.326	348.792	139,9	142.865	161.466	113,0	650.278	862.409	132,6
3. Goriva i maziva	7.721	7.674	99,4	125.661	63.303	50,4	179.898	175.326	97,5	853.027	1.035.988	121,4
4. Kapitalni proizvodi (osim transportnih sredstava), dijelovi i pribor	11.103	13.365	120,4	48.426	79.990	165,2	93.927	104.580	111,3	478.809	564.433	117,9
5. Transportna sredstva, njihovi dijelovi i pribor	25.147	26.035	103,5	105.881	151.452	143,0	69.743	87.625	125,6	313.453	434.929	138,8
6. Proizvodi za široku potrošnju	29.486	25.490	86,4	126.749	155.768	122,9	128.758	136.872	106,3	635.788	813.794	128,0
7. Proizvodi, drugdje nespomenuti	7.083	10.352	146,2	266.550	33.435	12,5	-	17	-	639.795	1.100	0,2

Izvor: Baza podataka Uprave za indirektno/neizravno oporezivanje BiH

Prethodni podaci

	Izvoz po zemljama prema geografskim zonama, u 000 KM						Uvoz po zemljama prema geografskim zonama, u 000 KM					
												u 000 KM
	V 2026	VI 2026	VI 2026 / V 2026	I–VI 2025	I–VI 2026	I–VI 2026 / I–VI 2025	V 2026	VI 2026	VI 2026 / V 2026	I–VI 2025	I–VI 2026	I–VI 2026 / I–VI 2025
UKUPNO	**161.595**	**168.830**	**104,5**	**992.612**	**927.949**	**93,5**	**677.760**	**737.663**	**108,8**	**3.871.613**	**4.097.477**	**105,8**
ZEMLJE EU	116.054	111.749	96,3	669.829	648.223	96,8	423.470	461.528	109,0	2.224.242	2.474.610	111,3
Austrija	4.313	4.456	103,3	19.043	26.349	138,4	11.921	12.617	105,8	54.796	63.281	115,5
Belgija	219	925	422,4	4.424	3.232	73,1	6.900	5.311	77,0	34.326	39.964	116,4
Bugarska	2.301	2.103	91,4	17.042	9.112	53,5	2.075	1.529	73,7	8.663	9.929	114,6
Češka	3.509	2.191	62,4	66.910	31.656	47,3	20.714	27.684	133,6	108.228	127.220	117,5
Kipar	16	-	-	8	16	200,0	40	7	17,5	129	225	174,4
Danska	782	995	127,2	6.201	5.130	82,7	1.202	786	65,4	5.713	5.802	101,6
Estonija	-	-	-	-	-	-	74	138	186,5	630	493	78,3
Finska	-	-	-	404	1	0,2	996	316	31,7	2.714	3.140	115,7
Francuska	4.677	5.930	126,8	25.234	29.883	118,4	9.077	10.900	120,1	68.610	68.817	100,3
Grčka	89	92	103,4	552	321	58,2	34.776	31.582	90,8	131.036	175.519	133,9
Hrvatska	11.903	15.800	132,7	108.652	74.118	68,2	87.810	91.185	103,8	567.692	426.841	75,2
Irska	-	-	-	250	270	108,0	6.252	6.695	107,1	32.790	33.742	102,9
Italija	15.686	15.514	98,9	71.108	80.167	112,7	94.398	92.830	98,3	314.294	559.404	178,0
Latvija (Letonija)	-	-	-	199	185	93,0	207	145	70,0	775	1.560	201,3
Litvanija	-	-	-	356	34	9,6	121	538	444,6	2.124	1.961	92,3
Luksemburg	10	173	-	1.011	484	47,9	207	578	279,2	1.785	1.942	108,8
Mađarska	2.587	4.113	159,0	15.775	20.984	133,0	14.168	13.877	97,9	96.468	79.398	82,3
Malta	756	9	1,2	157	1.144	728,7	136	2	1,5	113	260	230,1
Nizozemska	4.436	5.240	118,1	22.337	28.541	127,8	11.602	11.326	97,6	61.251	72.024	117,6
Njemačka	41.040	35.307	86,0	180.097	207.293	115,1	51.031	65.187	127,7	313.949	351.347	111,9
Poljska	2.442	419	17,2	4.371	7.750	177,3	19.029	21.602	113,5	112.582	124.784	110,8
Portugal	43	-	-	2.110	91	4,3	1.005	1.955	194,5	7.412	7.973	107,6

u 000 KM

	Izvoz po zemljama prema geografskim zonama, u 000 KM, (nastavak)						Uvoz po zemljama prema geografskim zonama, u 000 KM, (nastavak)					
	V 2026	VI 2026	VI 2026 / V 2026	I–VI 2025	I–VI 2026	I–VI 2026 / I–VI 2025	V 2026	VI 2026	VI 2026 / V 2026	I–VI 2025	I–VI 2026	I–VI 2026 / I–VI 2025
Rumunija	2.325	3.163	136,0	11.397	13.207	115,9	11.826	14.268	120,6	50.341	66.696	132,5
Slovačka	495	445	89,9	17.055	2.662	15,6	6.513	13.566	208,3	52.195	47.299	90,6
Slovenija	14.665	11.241	76,7	72.211	82.258	113,9	18.655	19.564	104,9	116.906	117.780	100,7
Španija	2.545	2.152	84,6	13.529	15.362	113,5	10.714	10.589	98,8	60.349	67.066	111,1
Švedska	1.215	1.481	121,9	9.396	7.973	84,9	2.005	6.712	334,8	18.231	20.006	109,7
Ujedinjeno Kraljevstvo	-	-	-	-	-	-	16	39	243,8	140	137	97,9
ZEMLJE EFTE	4.103	3.975	96,9	20.795	25.074	120,6	7.172	7.579	105,7	35.239	43.213	122,6
Island	-	-	-	-	-	-	32	13	40,6	119	131	110,1
Lihtenštajn	350	125	35,7	1.350	1.258	93,2	127	341	268,5	474	1.005	212,0
Norveška	2.508	2.640	105,3	14.955	17.300	115,7	5.500	6.123	111,3	30.467	36.682	120,4
Švicarska	1.245	1.210	97,2	4.490	6.516	145,1	1.513	1.102	72,8	4.179	5.395	129,1
OSTALE EVROPSKE ZEMLJE	37.166	37.257	100,2	223.765	206.683	92,4	113.260	116.410	102,8	736.962	679.761	92,2
Albanija	6.025	9.101	151,1	65.380	42.900	65,6	1.417	1.580	111,5	14.111	14.090	99,9
Crna Gora	2.665	1.180	44,3	6.689	8.482	126,8	1.052	2.010	191,1	2.140	5.324	248,8
Kosovo	2.858	4.147	145,1	18.205	19.003	104,4	4.806	4.250	88,4	21.410	25.337	118,3
Sjeverna Makedonija	8.080	3.664	45,3	18.502	26.930	145,6	9.514	3.302	34,7	85.126	76.187	89,5
Ruska Federacija	14.562	15.954	109,6	94.411	90.836	96,2	42.263	49.053	116,1	358.301	267.313	74,6
Srbija	2.179	2.905	133,3	16.162	11.651	72,1	50.483	50.313	99,7	222.021	260.707	117,4
Turska	423	283	66,9	2.306	4.687	203,3	2.558	5.087	198,9	24.926	24.258	97,3
Ostale zemlje	374	23	6,1	2.110	2.194	104,0	1.167	815	69,8	8.927	6.545	73,3
AFRIKA	210	8.486	-	5.772	13.039	225,9	9.730	4.485	46,1	33.815	33.561	99,2
ZEMLJE SJEVERNE AFRIKE	142	209	147,2	1.663	1.071	64,4	8.862	1.923	21,7	25.404	26.076	102,6
OSTALE AFRIČKE ZEMLJE	68	8.277	-	4.109	11.968	291,3	868	2.562	295,2	8.411	7.485	89,0
AMERIKA	1.430	4.340	303,5	60.804	8.653	14,2	8.838	15.566	176,1	62.510	84.775	135,6
ZEMLJE SJEVERNE AMERIKE	320	2.894	904,4	60.278	3.904	6,5	4.141	5.415	130,8	31.855	44.694	140,3
Kanada	2	-	-	20	2	10,0	272	319	117,3	2.468	1.526	61,8
SAD	318	2.894	910,1	60.258	3.902	6,5	3.869	5.096	131,7	29.387	43.168	146,9
Ostale zemlje	-	-	-	-	-	-	-	-	-	-	-	-
ZEMLJE CENTRALNE AMERIKE I KARIBA	1.110	1.356	122,2	419	4.273	-	1.489	1.498	100,6	5.920	8.665	146,4
ZEMLJE JUŽNE AMERIKE	-	90	-	107	476	444,9	3.208	8.653	269,7	24.735	31.416	127,0
AZIJA	2.442	2.729	111,8	14.496	24.258	167,3	115.182	132.046	114,6	788.999	780.064	98,9
ZEMLJE BLISKOG I SREDNJEG ISTOKA	1.230	1.332	108,3	8.078	15.557	192,6	1.057	750	71,0	6.951	5.946	85,5
OSTALE ZEMLJE AZIJE	1.212	1.397	115,3	6.418	8.701	135,6	114.125	131.296	115,0	782.048	774.118	99,0
Indija	728	33	4,5	168	2.076	-	3.736	5.149	137,8	48.257	34.571	71,6
Japan	33	82	248,5	246	365	148,4	5.401	6.366	117,9	35.298	31.046	88,0
Kina	447	430	96,2	3.537	3.067	86,7	73.550	86.162	117,1	500.833	485.290	96,9
Malezija	-	-	-	-	-	-	1.746	1.134	64,9	15.333	13.385	87,3
Ostale zemlje	4	852	-	2.467	3.193	129,4	29.692	32.485	109,4	182.327	209.826	115,1
ZEMLJE OKEANIJE I POLARNOG REGIONA	-	4	-	111	30	27,0	107	25	23,4	611	881	144,2
AUSTRALIJA I NOVI ZELAND	-	4	-	111	30	27,0	107	16	15,0	606	857	141,4
Australija	-	4	-	110	30	27,3	77	13	16,9	186	226	121,5
Novi Zeland	-	-	-	1	-	-	30	3	10,0	420	631	150,2
Ostale zemlje	-	-	-	-	-	-	-	-	-	-	-	-
OSTALE ZEMLJE OKEANIJE I POLARNOG REGIONA	-	-	-	-	-	-	-	9	-	5	24	480,0
Neraspoređeno	190	290	152,6	-2.960	1.989	-67,2	1	24	-	-10.765	612	-5,7

Izvor: Baza podataka Uprave za indirektno/neizravno oporezivanje BiH

Prethodni podaci

Turistički promet za juni/lipanj 2026. godine
Kapaciteti, turisti i noćenja

	Dolasci turista				Noćenja turista			
	VI 2026	VI 2026 / VI 2025	I–VI 2026	I–VI 2026 / I–VI 2025	VI 2026	VI 2026 / VI 2025	I–VI 2026	I–VI 2026 / I–VI 2025
	Dolasci i noćenja turista							
UKUPNO	**70.682**	**86,2**	**348.531**	**98,4**	**134.876**	**90,0**	**674.518**	**99,3**
Domaći	10.168	117,4	60.901	115,3	17.089	120,5	101.005	113,6
Strani	60.514	82,5	287.630	95,4	117.787	86,8	573.513	97,2
BROJ LEŽAJA	**13.746**							
	Dolasci i noćenja turista prema vrstama objekata							
UKUPNO	**70.682**	**86,2**	**348.531**	**98,4**	**134.876**	**90,0**	**674.518**	**99,3**
Hoteli i sličan smještaj	68.395	86,1	339.829	98,5	129.318	90,3	654.183	99,8
Odmarališta i slični objekti za kraći odmor	1.364	74,8	6.659	92,4	3.693	69,1	16.727	83,6
Kampovi i prostori za kampiranje	923	129,3	2.043	107,9	1.865	135,1	3.608	108,6
Ostali smještaj	-	-	-	-	-	-	-	-
DOMAĆI	**10.168**	**117,4**	**60.901**	**115,3**	**17.089**	**120,5**	**101.005**	**113,6**
Hoteli i sličan smještaj	10.016	117,3	59.902	115,5	16.815	120,9	99.019	113,7
Odmarališta i slični objekti za kraći odmor	107	89,9	861	104,9	211	78,7	1.758	107,3
Kampovi i prostori za kampiranje	45	-	138	103,8	63	-	228	139,0
Ostali smještaj	-	-	-	-	-	-	-	-
STRANI	**60.514**	**82,5**	**287.630**	**95,4**	**117.787**	**86,8**	**573.513**	**97,2**
Hoteli i sličan smještaj	58.379	82,3	279.927	95,4	112.503	87,0	555.164	97,6
Odmarališta i slični objekti za kraći odmor	1.257	73,8	5.798	90,8	3.482	68,6	14.969	81,5
Kampovi i prostori za kampiranje	878	124,4	1.905	108,2	1.802	131,4	3.380	107,0
Ostali smještaj	-	-	-	-	-	-	-	-

Dolasci i noćenja turista prema načinu dolaska

	Individualno				Organizirano			
	dolasci turista		noćenje turista		dolaci turista		noćenje turista	
	VI 2026	Struktura %	VI 2026	Struktura %	VI 2026	Struktura %	VI 2026	Struktura %
UKUPNO	**46.515**	**65,8**	**90.596**	**67,2**	**24.167**	**34,2**	**44.280**	**32,8**
Domaći	6.962	15,0	11.645	12,9	3.206	13,3	5.444	12,3
Strani	39.553	85,0	78.951	87,1	20.961	86,7	38.836	87,7

Svrha dolaska turista

	Poslovno				Ostalo			
	dolasci turista		noćenje turista		dolaci turista		noćenje turista	
	VI 2026	Struktura %	VI 2026	Struktura %	VI 2026	Struktura %	VI 2026	Struktura %
UKUPNO	**9.548**	**13,5**	**19.872**	**14,7**	**61.134**	**86,5**	**115.004**	**85,3**
Domaći	2.131	22,3	3.265	16,4	8.037	13,1	13.824	12,0
Strani	7.417	77,7	16.607	83,6	53.097	86,9	101.180	88,0

Dolasci i noćenja turista po zemljama prebivališta

	Dolasci turista				Noćenje turista			
	VI 2026	VI 2026 / VI 2025	I–VI 2026	I–VI 2026 / I–VI 2025	VI 2026	VI 2026 / VI 2025	I–VI 2026	I–VI 2026 / I–VI 2025
UKUPNO STRANI	**60.514**	**82,5**	**287.630**	**95,4**	**117.787**	**86,8**	**573.513**	**97,2**
Albanija	230	123,7	1.230	108,8	362	110,4	2.382	118,7
Austrija	1.497	101,1	7.643	103,5	2.898	113,4	14.257	107,1
Belgija	488	141,9	2.145	153,1	1.128	136,4	4.686	130,1
Bugarska	403	39,1	2.865	87,7	636	24,9	5.252	72,1
Crna Gora	1.301	147,0	10.384	105,5	2.313	138,8	21.844	112,0
Češka	570	158,3	1.692	128,0	896	150,6	3.098	119,4
Danska	282	119,5	1.692	130,6	718	126,4	4.930	138,7
Estonija	57	178,1	211	147,6	87	155,4	534	118,9
Finska	132	137,5	546	120,8	285	137,0	1.216	93,3
Francuska	737	121,4	3.337	135,7	1.418	112,4	7.188	126,2
Grčka	372	241,6	1.242	200,0	805	233,3	2.470	176,7
Nizozemska	1.011	131,5	4.779	139,5	2.299	147,5	10.313	134,0
Hrvatska	4.171	127,6	42.789	109,2	7.980	139,0	83.951	108,7
Irska	195	88,2	808	96,3	479	116,3	1.903	77,3
Island	123	-	272	292,5	407	-	964	210,5
Italija	1.388	95,2	9.337	109,4	2.837	100,3	20.189	104,5
Kipar	40	133,3	180	111,1	126	196,9	451	104,6
Latvija	36	116,1	171	28,8	70	111,1	412	45,6
Litvanija	56	59,6	253	88,2	124	92,5	518	96,6
Luksemburg	65	-	405	157,0	102	231,8	1.065	147,5
Mađarska	815	137,2	3.385	133,4	1.213	135,5	5.865	124,2
Sjeverna Makedonija	915	104,3	5.254	122,2	1.951	114,0	10.560	123,8
Malta	10	45,5	98	175,0	33	73,3	220	191,3
Norveška	276	165,3	1.184	86,9	657	209,2	2.575	74,0
Njemačka	3.133	113,9	13.978	119,3	7.038	119,8	30.756	120,3
Poljska	1.281	77,2	4.339	98,4	2.124	78,8	7.120	93,9
Portugal/Portugalija	185	117,8	624	121,9	334	129,5	1.246	127,4
Rumunija/Rumunjska	303	113,9	1.359	91,8	654	120,9	2.784	81,6
Rusija	1.069	151,0	4.670	143,9	1.892	162,5	9.433	155,3
Slovačka	402	101,5	1.202	100,7	613	100,3	2.497	99,2
Slovenija	1.559	100,6	10.969	97,1	3.138	103,6	23.131	98,0
Srbija	2.560	102,5	22.551	115,1	4.322	103,0	43.328	118,2
Španija/Španjolska	752	148,9	2.722	104,8	1.710	168,8	6.076	116,4
Švajcarska/Švicarska	766	147,3	3.673	139,8	1.889	196,0	8.321	139,6
Švedska	926	151,6	3.980	126,5	2.499	167,4	9.904	123,3
Turska	12.122	65,8	47.867	80,4	18.785	72,8	84.600	88,3
Ujedinjeno Kraljevstvo	2.367	134,6	8.430	109,5	5.932	139,0	21.387	105,5
Ukrajina	188	103,3	716	92,1	714	145,4	2.085	97,9
Ostale evropske zemlje	231	144,4	1.084	122,6	578	138,6	2.738	118,1

Dolasci i noćenja turista po zemljama prebivališta, (nastavak)

	Dolasci turista				Noćenje turista			
	VI 2026	VI 2026 / VI 2025	I–VI 2026	I–VI 2026 / I–VI 2025	VI 2026	VI 2026 / VI 2025	I–VI 2026	I–VI 2026 / I–VI 2025
Egipat	50	41,3	430	151,9	130	34,9	1.257	159,5
Južnoafrička Republika	105	128,0	271	159,4	197	135,9	985	260,6
Ostale afričke zemlje	132	87,4	617	110,4	306	86,0	1.776	110,6
Kanada	502	95,8	2.157	117,4	1.074	111,5	4.577	113,8
SAD	3.202	111,6	12.072	121,5	7.852	126,3	28.689	123,4
Ostale sjeverno-američke zemlje	212	92,6	814	113,2	265	91,1	1.014	99,7
Brazil	435	144,0	1.440	141,6	752	143,8	2.631	148,7
Ostale zemlje Južne i Srednje Amerike	493	94,6	1.823	90,2	877	104,8	3.450	98,1
Bahrein	50	15,3	92	22,1	340	36,1	428	36,0
Indija	200	37,9	722	62,7	416	42,7	1.396	66,5
Iran	12	133,3	65	141,3	31	172,2	156	119,1
Izrael	968	91,6	1.806	63,3	2.897	94,9	5.180	64,6
Japan	237	85,3	1.152	111,0	307	91,9	1.750	119,0
Južna Koreja	55	56,1	213	48,4	73	56,6	392	53,6
Katar	92	58,6	181	44,1	354	56,4	686	41,2
Narodna republika Kina	4.960	62,0	19.208	65,8	5.935	66,4	23.814	69,2
Kuvajt	533	36,0	892	26,5	1.687	30,2	2.800	22,6
Malezija	127	50,2	1.870	101,5	231	47,9	3.087	103,5
Oman	565	109,1	756	105,0	1.320	128,2	1.691	104,3
Saudijska Arabija	2.629	34,3	3.810	39,5	6.089	31,7	9.297	38,1
Ujedinjeni Arapski Emirati	497	53,9	1.516	36,2	1.442	50,4	4.374	30,6
Ostale azijske zemlje	739	58,6	3.422	63,0	1.712	68,2	7.219	71,4
Australija	570	77,1	1.843	89,2	1.166	82,9	3.810	95,3
Novi Zeland	92	82,1	230	79,6	188	90,0	538	83,0
Ostale zemlje Okeanije	43	-	162	137,3	100	204,1	267	120,8

KANTON 10

PRIRODNO KRETANJE STANOVNIŠTVA I BRAKOVI

Prirodno kretanje stanovništva i brakovi po mjestu uobičajenog stanovanja

Općina	Ukupno rođeni	Živorođeni			Mrtvo-rođeni	Mjesto porođaja			Umrli			Od toga						Zaklju-čeni brakovi	Razve-deni brakovi
		ukupno	po spolu			u zdrav-stvenoj ustanovi	na drugom mjestu		ukupno	po spolu		umrla dojenčad			nasilne smrti				
			muški	ženski			sa stru-čnom pomoći	bez stručne pomoći		muški	ženski	ukupno	muški	ženski	ukupno	muški	ženski		
Za mjesec juni/lipanj 2026. godine – prvi rezultati																			
UKUPNO	**33**	**33**	**20**	**13**	**-**	**33**	**-**	**-**	**47**	**22**	**25**	**-**	**-**	**-**	**1**	**1**	**-**	**28**	**1**
Bosansko Grahovo	1	1	1	-	-	1	-	-	1	-	1	-	-	-	-	-	-	-	-
Drvar	1	1	1	-	-	1	-	-	4	1	3	-	-	-	-	-	-	1	-
Glamoč	-	-	-	-	-	-	-	-	2	1	1	-	-	-	-	-	-	-	-
Grad Livno	11	11	4	7	-	11	-	-	17	5	12	-	-	-	1	1	-	11	1
Kupres	-	-	-	-	-	-	-	-	4	4	-	-	-	-	-	-	-	4	-
Tomislavgrad	20	20	14	6	-	20	-	-	19	11	8	-	-	-	-	-	-	12	-
Za period januar/siječanj–juni/lipanj 2026. godine – prvi rezultati																			
UKUPNO	**163**	**163**	**80**	**83**	**-**	**163**	**-**	**-**	**301**	**151**	**150**	**-**	**-**	**-**	**6**	**6**	**-**	**118**	**15**
Bosansko Grahovo	1	1	1	-	-	1	-	-	8	4	4	-	-	-	1	1	-	-	-
Drvar	12	12	7	5	-	12	-	-	33	15	18	-	-	-	1	1	-	4	1
Glamoč	-	-	-	-	-	-	-	-	13	8	5	-	-	-	-	-	-	-	2
Grad Livno	73	73	29	44	-	73	-	-	127	62	65	-	-	-	3	3	-	58	10
Kupres	4	4	1	3	-	4	-	-	15	11	4	-	-	-	1	1	-	7	1
Tomislavgrad	73	73	42	31	-	73	-	-	105	51	54	-	-	-	-	-	-	49	1

Prosječna mjesečna isplaćena neto i bruto plaća zaposlenih po područjima KD BiH 2010

	Prosječna neto plaća u KM					Prosječna bruto plaća u KM				
	θ 2025	V 2026	VI 2026	Indeks VI 2026 / θ 2025	Indeks VI 2026 / V 2026	θ 2025	V 2026	VI 2026	Indeks VI 2026 / θ 2025	Indeks VI 2026 / V 2026
UKUPNO	**1.461**	**1.571**	**1.573**	**107,7**	**100,1**	**2.275**	**2.448**	**2.459**	**108,1**	**100,4**
A Poljoprivreda, šumarstvo i ribolov	1.441	1.553	1.549	107,5	99,7	2.239	2.417	2.411	107,7	99,8
B Vađenje ruda i kamena	-	1.413	1.460	-	103	-	2.223	2.297	-	103
C Prerađivačka industrija	1.133	1.203	1.188	104,9	98,8	1.705	1.817	1.812	106,3	99,7
D Proizvodnja i snabdijevanje električnom energijom, plinom, parom i klimatizacija	2.183	2.221	2.303	105,5	103,7	3.422	3.484	3.615	105,6	103,8
E Snabdijevanje vodom; uklanjanje otpadnih voda, upravljanje otpadom te djelatnosti sanacije okoliša	1.314	1.358	1.422	108,2	104,7	2.023	2.100	2.204	108,9	105,0
F Građevinarstvo	1.533	1.695	1.736	113,2	102,4	2.439	2.713	2.778	113,9	102,4
G Trgovina na veliko i na malo; popravak motornih vozila i motocikala	1.164	1.211	1.206	103,6	99,6	1.813	1.882	1.876	103,5	99,7
H Prijevoz i skladištenje	1.090	1.122	1.126	103,3	100,4	1.752	1.784	1.792	102,3	100,4
I Djelatnosti pružanja smještaja te pripreme i usluživanja hrane (hotelijerstvo i ugostiteljstvo)	1.049	1.099	1.129	107,6	102,7	1.699	1.776	1.856	109,2	104,5
J Informacije i komunikacije	1.675	1.742	1.796	107,2	103,1	2.615	2.723	2.811	107,5	103,2
K Finansijske djelatnosti i djelatnosti osiguranja	1.671	1.703	1.728	103,4	101,5	2.611	2.662	2.702	103,5	101,5
L Poslovanje nekretninama	-	-	-	-	-	-	-	-	-	-
M Stručne, naučne i tehničke djelatnosti	1.272	1.170	1.263	99,3	107,9	1.988	2.119	2.200	110,7	103,8
N Administrativne i pomoćne uslužne djelatnosti	1.530	1.700	1.718	112,3	101,1	2.400	2.666	2.696	112,3	101,1
O Javna uprava i odbrana; obavezno socijalno osiguranje	1.769	1.943	1.967	111,2	101,2	2.770	3.047	3.081	111,2	101,1
P Obrazovanje	1.505	1.725	1.683	111,8	97,6	2.342	2.695	2.628	112,2	97,5
Q Djelatnosti zdravstvene i socijalne zaštite	1.834	1.938	1.975	107,7	101,9	2.879	3.013	3.105	107,8	103,1
R Umjetnost, zabava i rekreacija	1.057	1.120	1.104	104,4	98,6	1.633	1.746	1.720	105,3	98,5
S Ostale uslužne djelatnosti	1.406	1.443	1.443	102,6	100,0	2.203	2.267	2.267	102,9	100,0

Prosječna neto plaća u KM, juni/lipanj 2026

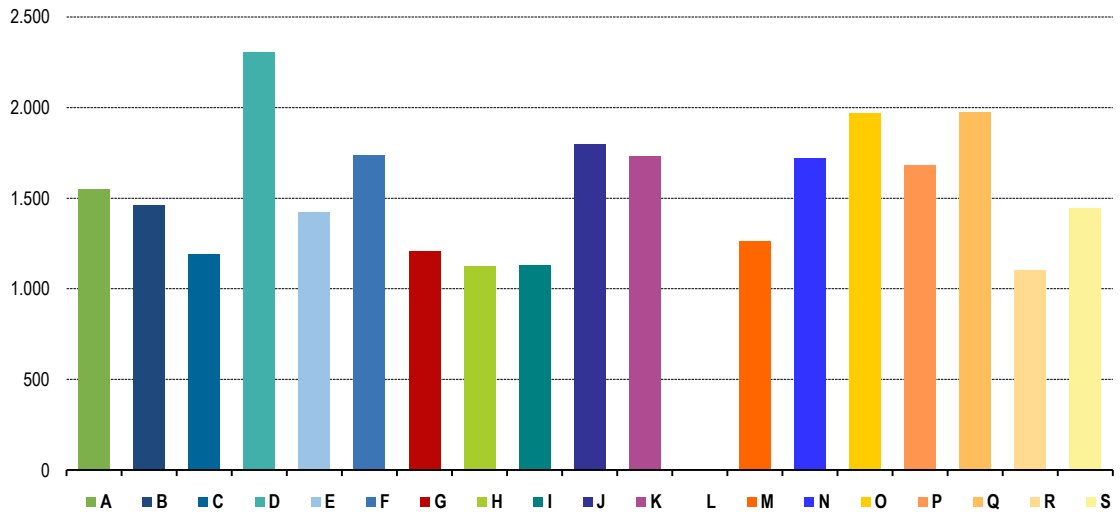

POLJOPRIVREDA, ŠUMARSTVO I RIBOLOV

Zaklana stoka i perad u II tromjesečju 2026. godine

	Zaklano u II tromjesečju 2026		
	broj grla	neto težina, t	randman, %
Goveda – ukupno	**18**	**2,5**	**51,6**

Napomena:
Broj zaklanih grla stoke po kategorijama ukoliko je manji od deset ne publikuje se.

Proizvodnja, prodaja i zalihe šumskih sortimenata
juni/lipanj 2026. godine

000 m^3

	Proizvodnja				Prodaja		Zalihe (stanje krajem mjeseca)
	VI		I–VI		I–VI		
	2025	2026	2025	2026	2025	2026	2026
UKUPNO	**57**	**53**	**187**	**172**	**190**	**158**	**37**
Trupci četinara/četinjača	30	28	98	91	90	81	18
Jamsko drvo četinara/četinjača	1	1	4	5	4	4	1
Ostalo dugo drvo četinara/četinjača	-	-	-	-	-	-	-
Prostorno drvo četinara/četinjača	9	9	30	32	37	29	7
Trupci lišćara/listača	3	3	10	9	9	8	3
Jamsko drvo lišćara/listača	-	-	-	-	-	-	-
Ostalo dugo drvo lišćara/listača	-	-	-	-	-	-	-
Prostorno drvo lišćara/listača	-	-	-	-	-	-	-
Ogrjevno drvo četinara/četinjača	-	-	-	-	-	-	-
Ogrjevno drvo lišćara/listača	13	11	45	36	50	36	9
Ostalo grubo obrađeno drvo[1)]	-	-	-	-	-	-	-

[1)] Uključuje sitno tehničko drvo, cijepane drvene motke i kolje

INDUSTRIJA

Indeksi obima industrijske proizvodnje - ukupno, prema GIG, područjima i oblastima KD BiH 2010
juni/lipanj 2026. godine

		VI 2026 / Ø 2025	VI 2026 / V 2026	VI 2026 / VI 2025	I–VI 2026 / I–VI 2025
INDUSTRIJA UKUPNO		**124,1**	**84,5**	**128,6**	**125,6**
	PREMA GLAVNIM INDUSTRIJSKIM GRUPACIJAMA				
AI	Intermedijarni proizvodi	100,1	87,0	102,7	108,5
BB	Kapitalni proizvodi	208,7	77,5	–*	–*
CN	Netrajni proizvodi za široku potrošnju	117,5	100,5	106,3	110,5
	PREMA PODRUČJIMA I OBLASTIMA KD-a				
C	**PRERAĐIVAČKA INDUSTRIJA**	**124,1**	**84,5**	**128,6**	**125,6**
10	Proizvodnja prehrambenih proizvoda	117,5	100,5	106,3	110,5
16	Prerada drva i proizvoda od drva i pluta, osim namještaja; proizvodnja predmeta od slame i pletarskih materijala	110,4	110,3	104,6	103,7
17	Proizvodnja papira i proizvoda od papira	82,7	97,4	85,9	75,2
22	Proizvodnja proizvoda od gume i plastičnih masa	50,2	45,9	121,3	145,0
25	Proizvodnja gotovih metalnih proizvoda, osim mašina i opreme	189,3	77,6	247,5	203,8
27	Proizvodnja električne opreme	126,3	93,7	140,7	132,2

–* Indeks veći od 300,0

u 000 KM

	Izvoz po područjima klasifikacije djelatnosti KD BiH 2010, u 000 KM						Uvoz po područjima klasifikacije djelatnosti KD BiH 2010, U 000KM					
	V 2026	VI 2026	VI 2026 / V 2026	I–VI 2025	I–VI 2026	I–VI 2026 / I–VI 2025	V 2026	VI 2026	VI 2026 / V 2026	I–VI 2025	I–VI 2026	I–VI 2026 / I–VI 2025
UKUPNO	**19.677**	**19.967**	**101,5**	**85.130**	**114.088**	**134,0**	**55.543**	**36.365**	**65,5**	**83.600**	**149.533**	**178,9**
A Poljoprivreda, šumarstvo i ribarstvo	978	1.171	119,7	5.795	5.733	98,9	944	512	54,3	4.719	4.854	102,9
B Vađenje rude i kamena	598	474	79,2	1.690	2.547	150,7	46	-	-	128	320	249,1
C Prerađivačka industrija	17.672	17.957	101,6	73.242	102.701	140,2	54.545	35.852	65,7	77.164	144.308	187,0
D Proizvodnja i snabdijevanje električnom energijom, gasom/plinom, parom i klimatizacija	-	-	-	-	-	-	-	-	-	-	-	-
Ostalo	429	365	85,1	4.504	3.107	69,0	8	1	18,5	50	51	103,2
Nerazvrstano po kategorijama	-	-	-	-102	-	-	-	-	-	1.540	-	-

Izvor: Baza podataka Uprave za indirektno/neizravno oporezivanje BiH

Prethodni podaci

u 000 KM

	Izvoz po sektorima i odsjecima SMTK - Rev. 4, u 000 KM						Uvoz po sektorima i odsjecima SMTK - Rev. 4, u 000 KM					
	V 2026	VI 2026	VI 2026 / V 2026	I–VI 2025	I–VI 2026	I–VI 2026 / I–VI 2025	V 2026	VI 2026	VI 2026 / V 2026	I–VI 2025	I–VI 2026	I–VI 2026 / I–VI 2025
UKUPNO	**19.677**	**19.967**	**101,5**	**85.130**	**114.088**	**134,0**	**55.543**	**36.365**	**65,5**	**83.600**	**149.533**	**178,9**
0 HRANA I ŽIVE ŽIVOTINJE	909	1.271	139,8	5.577	6.451	115,7	1.203	878	73,0	8.506	7.348	86,4
00 Žive životinje	-	-	-	-	-	-	359	157	43,7	1.697	1.591	93,8
01 Meso i mesne prerađevine	26	15	57,7	-	179	-	399	455	114,0	4.156	3.599	86,6
02 Mlijeko, mliječne prerađevine i jaja	883	1.256	142,2	5.574	6.249	112,1	-	8	-	256	8	3,1
03 Ribe, vodozemci i njihove prerađevine	-	-	-	-	-	-	-	-	-	-	26	-
04 Žitarice i proizvodi od žitarica	-	-	-	3	1	33,3	-	19	-	24	43	179,2
05 Voće i povrće	-	-	-	-	11	-	-	-	-	-	17	-
06 Šećer, šećerne prerađevine i med	-	-	-	-	-	-	-	-	-	3	5	166,7
07 Kafa, čaj, kakao i začini	-	-	-	-	11	-	-	-	-	23	3	13,0
08 Hrana za životinje	-	-	-	-	-	-	220	239	108,6	1.445	1.465	101,4
09 Ostali jestivi proizvodi	-	-	-	-	-	-	225	-	-	902	591	65,5
1 PIĆA I DUHAN	-	-	-	-	-	-	129	607	470,5	1.680	1.497	89,1
11 Pića	-	-	-	-	-	-	129	607	470,5	1.680	1.497	89,1
12 Duhan i proizvodi od duhana	-	-	-	-	-	-	-	-	-	-	-	-
2 SIROVE MATERIJE NEJESTIVE, OSIM GORIVA	4.934	5.034	102,0	27.427	27.801	101,4	655	342	52,2	3.184	3.683	115,7
21 Sirove kože i sirovo krzno	-	-	-	-	-	-	-	-	-	-	-	-
22 Uljano sjemenje i plodovi	-	-	-	-	-	-	-	-	-	-	-	-
23 Sirovi i sintetički kaučuk	-	-	-	-	-	-	-	-	-	-	-	-
24 Drvo i pluta	4.690	4.870	103,8	24.054	25.789	107,2	-	-	-	6	37	616,7
25 Celuloza i papirni otpaci	-	-	-	-	-	-	-	-	-	-	-	-
26 Sirova tekstilna vlakna i njihovi otpaci	-	-	-	-	-	-	-	-	-	-	-	-
27 Prirodna đubriva i minerali osim goriva	-	53	-	3.373	1.122	33,3	70	6	8,6	141	397	281,6
28 Metalne rude i otpaci od metala	244	111	45,5	-	890	-	-	-	-	-	-	-
29 Sirovine biljne i životinjske, ostale	-	-	-	-	-	-	585	336	57,4	3.037	3.249	107,0

		Izvoz po sektorima i odsjecima SMTK - Rev. 4, u 000 KM, (nastavak)						Uvoz po sektorima i odsjecima SMTK - Rev. 4, u 000 KM, (nastavak)					
													u 000 KM
		V 2026	VI 2026	VI 2026 / V 2026	I–VI 2025	I–VI 2026	I–VI 2026 / I–VI 2025	V 2026	VI 2026	VI 2026 / V 2026	I–VI 2025	I–VI 2026	I–VI 2026 / I–VI 2025
3	MINERALNA GORIVA, MAZIVA I SRODNI PROIZVODI	354	310	87,6	1.602	1.565	97,7	8	84	-	426	306	71,8
32	Ugalj, koks i briketi	354	310	87,6	1.558	1.559	100,1	-	-	-	-	-	-
33	Nafta i derivati od nafte	-	-	-	5	6	120,0	8	84	-	325	306	94,2
34	Prirodni i industrijski gas	-	-	-	39	-	-	-	-	-	101	-	-
35	Električna energija	-	-	-	-	-	-	-	-	-	-	-	-
4	ULJA, MASTI I VOSKOVI ŽIVOTINJSKOG ILI BILJNOG PORIJEKLA	-	-	-	-	-	-	65	8	12,3	200	212	106,0
41	Životinjska ulja i masti	-	-	-	-	-	-	-	8	-	12	17	141,7
42	Biljna ulja i masti, sirova i rafinirana	-	-	-	-	-	-	65	-	-	188	195	103,7
43	Prerađena biljna i životinjska ulja i masnoće	-	-	-	-	-	-	-	-	-	-	-	-
5	HEMIJSKI/KEMIJSKI PROIZVODI	341	234	68,6	871	1.602	183,9	1.770	2.006	113,3	8.491	9.930	116,9
51	Organske hemikalije/kemikalije	-	-	-	-	-	-	1	-	-	304	15	4,9
52	Anorganske hemikalije/kemikalije	-	-	-	-	15	-	-	-	-	-	13	-
53	Boje i štavila	1	-	-	32	6	18,8	106	137	129,2	394	605	153,6
54	Medicinski i farmaceutski proizvodi	-	-	-	-	-	-	-	-	-	-	-	-
55	Toaletni proizvodi i proizvodi za čišćenje	-	-	-	1	4	400,0	219	40	18,3	354	356	100,6
56	Vještačka đubriva	-	-	-	-	-	-	-	-	-	-	-	-
57	Plastične mase u primarnim oblicima	59	18	30,5	243	203	83,5	1.117	1.298	116,2	4.362	6.036	138,4
58	Plastične mase, ne-primarni oblici	281	216	76,9	569	1.345	236,4	256	507	198,0	2.851	2.665	93,5
59	Ostale hemikalije/kemikalije	-	-	-	26	29	111,5	71	24	33,8	226	240	106,2
6	INDUSTRIJSKI PROIZVODI, RAZVRSTANI UGLAVNOM PO VRSTI SIROVINA	2.076	1.421	68,4	11.542	11.632	100,8	5.995	5.341	89,1	33.656	30.654	91,1
61	Koža, krzno i proizvodi od kože i krzna	-	-	-	-	-	-	7	-	-	25	24	96,0
62	Guma i gumeni proizvodi	-	-	-	-	-	-	81	112	138,3	249	524	210,4
63	Proizvodi od drveta, osim namještaja	146	149	102,1	419	722	172,3	158	43	27,2	522	497	95,2
64	Papir, ljepenka i ostali slični proizvodi	179	121	67,6	1.096	915	83,5	123	181	147,2	1.328	1.074	80,9
65	Predivo, tkanine i tekstilni proizvodi	5	-	-	13	20	153,8	125	205	164,0	793	824	103,9
66	Proizvodi od nemetalnih minerala	116	52	44,8	601	517	86,0	259	211	81,5	1.200	1.181	98,4
67	Željezo i čelik	65	70	107,7	310	309	99,7	499	454	91,0	2.094	2.457	117,3
68	Obojeni metali	1	-	-	96	6	6,3	4.035	3.797	94,1	22.312	21.139	94,7
69	Metalni proizvodi	1.564	1.029	65,8	9.007	9.143	101,5	708	338	47,7	5.133	2.934	57,2
7	MAŠINE/STROJEVI I TRANSPORTNA SREDSTVA	9.623	10.456	108,7	34.540	59.084	171,1	44.676	26.096	58,4	20.925	90.275	431,4
71	Pogonske mašine i oprema	-	82	-	3	96	-	40.700	23.896	58,7	615	75.235	-
72	Mašine specijalizirane za određene industrije	67	39	58,2	3	665	-	1.659	777	46,8	4.058	5.511	135,8
73	Mašine za obradu metala	12	-	-	-	12	-	657	180	27,4	920	1.165	126,6
74	Ostale industrijske mašine i dijelovi	356	281	78,9	2.574	2.162	84,0	350	220	62,9	3.711	2.088	56,3
75	Kancelarijske mašine i mašine za automatsku obradu podataka	-	-	-	-	-	-	16	23	143,8	6	40	666,7
76	Telekomunikacijski aparati i aparati za snimanje zvuka	16	41	256,3	-	177	-	54	68	125,9	105	239	227,6
77	Električne mašine, aparati i uređaji	9.172	10.001	109,0	31.917	55.932	175,2	748	681	91,0	6.786	3.215	47,4
78	Drumska vozila	-	12	-	43	40	93,0	471	228	48,4	4.691	2.729	58,2
79	Ostala transportna vozila	-	-	-	-	-	-	21	23	109,5	33	53	160,6
8	RAZNI INDUSTRIJSKI PROIZVODI	1.440	1.241	86,2	3.673	5.953	162,1	1.042	1.003	96,3	4.992	5.628	112,7
81	Montažne zgrade, sanitarni, rasvjetni i grijaći uređaji	-	-	-	-	-	-	64	35	54,7	316	153	48,4
82	Namještaj i njegovi dijelovi	449	369	82,2	1.610	1.875	116,5	16	21	131,3	127	156	122,8
83	Torbe, tašne, neseseri i slični proizvodi	8	19	237,5	103	63	61,2	2	3	150,0	20	14	70,0
84	Odjeća	-	34	-	-	34	-	25	47	188,0	207	240	115,9
85	Obuća	-	-	-	-	-	-	12	3	25,0	264	198	75,0
87	Naučni i kontrolni instrumenti	-	10	-	1	11	-	35	142	405,7	588	565	96,1
88	Fotografski i optički proizvodi, satovi	-	-	-	1	-	-	488	471	96,5	2.646	2.793	105,6
89	Ostali industrijski proizvodi	983	809	82,3	1.958	3.970	202,9	400	281	69,6	824	1.509	183,4
9	Proizvodi, nerazvrstani po kategorijama	-	-	-	-102	-	-	-	-	-	1.540	-	-

Izvor: Baza podataka Uprave za indirektno/neizravno oporezivanje BiH

Prethodni podaci

u 000 KM

	Izvoz prema Međunarodnoj klasifikaciji ekonomske namjene proizvoda (BEC) Rev. 4, u 000 KM						Uvoz prema Međunarodnoj klasifikaciji ekonomske namjene proizvoda (BEC) Rev. 4, u 000 KM					
	V 2026	VI 2026	VI 2026 / V 2026	I–VI 2025	I–VI 2026	I–VI 2026 / I–VI 2025	V 2026	VI 2026	VI 2026 / V 2026	I–VI 2025	I–VI 2026	I–VI 2026 / I–VI 2025
UKUPNO	**19.677**	**19.967**	**101,5**	**85.130**	**114.088**	**134,0**	**55.543**	**36.365**	**65,5**	**83.600**	**149.533**	**178,9**
1. Hrana i pića	910	1.271	139,7	4.478	6.452	144,1	1.177	1.155	98,1	6.226	6.846	110,0
2. Industrijski materijali	15.482	15.488	100,0	54.150	90.976	168,0	8.257	7.908	95,8	44.692	45.580	102,0
3. Goriva i maziva	1.333	1.480	111,0	5.958	7.274	122,1	-	72	-	390	279	71,5
4. Kapitalni proizvodi (osim transportnih sredstava), dijelovi i pribor	576	467	81,1	2.227	3.322	149,2	44.143	25.932	58,7	9.309	87.834	943,5
5. Transportna sredstva, njihovi dijelovi i pribor	-	12	-	4	40	-	471	228	48,4	3.864	2.737	70,8
6. Proizvodi za široku potrošnju	1.376	1.249	90,8	3.177	6.024	189,6	1.495	1.070	71,6	4.695	6.257	133,3
7. Proizvodi, drugdje nespomenuti	-	-	-	15.136	-	-	-	-	-	14.424	-	-

Izvor: Baza podataka Uprave za indirektno/neizravno oporezivanje BiH

Prethodni podaci

u 000 KM

	Izvoz po zemljama prema geografskim zonama, u 000 KM						Uvoz po zemljama prema geografskim zonama, u 000 KM					
	V 2026	VI 2026	VI 2026 / V 2026	I–VI 2025	I–VI 2026	I–VI 2026 / I–VI 2025	V 2026	VI 2026	VI 2026 / V 2026	I–VI 2025	I–VI 2026	I–VI 2026 / I–VI 2025
UKUPNO	**19.677**	**19.967**	**101,5**	**85.130**	**114.088**	**134,0**	**55.543**	**36.365**	**65,5**	**83.600**	**149.533**	**178,9**
ZEMLJE EU	17.821	18.123	101,7	75.991	104.594	137,6	14.880	9.566	64,3	57.687	57.134	99,0
Austrija	8.890	9.141	102,8	30.291	52.779	174,2	724	408	56,4	2.882	3.308	114,8
Belgija	661	274	41,5	1.866	2.504	134,2	244	219	89,8	1.006	973	96,7
Bugarska	368	709	192,7	1.214	2.762	227,5	2	73	-	72	161	223,6
Češka	-	-	-	-	5	-	192	158	82,3	795	940	118,2
Kipar	-	-	-	-	-	-	-	-	-	2	-	-
Danska	-	-	-	-	-	-	5	-	-	134	17	12,7
Estonija	-	-	-	34	-	-	-	-	-	5	70	-
Finska	-	-	-	-	-	-	577	-	-	205	577	281,5
Francuska	-	-	-	67	70	104,5	324	84	25,9	1.838	1.109	60,3
Grčka	-	-	-	-	-	-	22	-	-	370	74	20,0
Hrvatska	7.132	7.267	101,9	38.985	42.297	108,5	2.487	2.243	90,2	8.872	11.189	126,1
Irska	-	-	-	-	-	-	-	4	-	5	4	80,0
Italija	358	374	104,5	2.059	1.823	88,5	696	700	100,6	9.326	4.361	46,8
Latvija (Letonija)	-	-	-	-	-	-	-	3	-	-	17	-
Litvanija	-	-	-	-	-	-	1	1	100,0	367	423	115,3
Luksemburg	-	-	-	-	-	-	-	-	-	-	-	-
Mađarska	-	17	-	93	65	69,9	76	-	-	1.797	769	42,8
Malta	-	-	-	-	-	-	-	-	-	-	-	-
Nizozemska	-	-	-	19	28	147,4	367	342	93,2	2.215	2.192	99,0
Njemačka	262	179	68,3	326	747	229,1	5.119	3.764	73,5	18.975	20.520	108,1
Poljska	6	-	-	-	194	-	915	248	27,1	599	1.689	282,0
Portugal	-	-	-	-	-	-	3	5	166,7	41	28	68,3

	Izvoz po zemljama prema geografskim zonama, u 000 KM, (nastavak)						Uvoz po zemljama prema geografskim zonama, u 000 KM, (nastavak)					
												u 000 KM
	V 2026	VI 2026	VI 2026 / V 2026	I–VI 2025	I–VI 2026	I–VI 2026 / I–VI 2025	V 2026	VI 2026	VI 2026 / V 2026	I–VI 2025	I–VI 2026	I–VI 2026 / I–VI 2025
Rumunija	-	-	-	-	-	-	728	584	80,2	4.466	2.600	58,2
Slovačka	-	-	-	-	-	-	28	6	21,4	5	264	-
Slovenija	139	158	113,7	1.029	1.269	123,3	83	396	477,1	1.538	1.390	90,4
Španija	-	-	-	-	-	-	2.232	39	1,7	1.304	3.372	258,6
Švedska	5	4	80,0	8	51	637,5	55	289	525,5	868	1.087	125,2
Ujedinjeno Kraljevstvo	-	-	-	-	-	-	-	-	-	-	-	-
ZEMLJE EFTE	344	476	138,4	1.206	1.688	140,0	28	4	14,3	62	898	-
Island	-	-	-	-	-	-	-	-	-	-	-	-
Lihtenštajn	-	-	-	-	-	-	1	-	-	23	856	-
Norveška	229	280	122,3	304	1.000	328,9	27	4	14,8	39	42	107,7
Švicarska	115	196	170,4	902	688	76,3	-	-	-	-	-	-
OSTALE EVROPSKE ZEMLJE	1.226	1.104	90,0	6.184	6.526	105,5	15.997	5.275	33,0	10.114	37.277	368,6
Albanija	408	207	50,7	1.336	1.538	115,1	-	-	-	-	-	-
Crna Gora	-	-	-	-	62	-	-	-	-	-	-	-
Kosovo	14	11	78,6	786	51	6,5	861	1.110	128,9	2.259	4.571	202,3
Sjeverna Makedonija	-	-	-	-	-	-	-	-	-	5	4	80,0
Ruska Federacija	804	886	110,2	4.062	4.848	119,4	698	649	93,0	957	6.981	729,5
Srbija	-	-	-	-	27	-	14.423	3.516	24,4	6.751	25.687	380,5
Turska	-	-	-	-	-	-	15	-	-	142	28	19,7
Ostale zemlje	-	-	-	-	-	-	-	-	-	-	6	-
AFRIKA	-	-	-	-	-	-	55	22	40,0	231	443	191,8
ZEMLJE SJEVERNE AFRIKE	-	-	-	-	-	-	-	-	-	1	242	-
OSTALE AFRIČKE ZEMLJE	-	-	-	-	-	-	55	22	40,0	230	201	87,4
AMERIKA	-	-	-	120	4	3,3	208	186	89,4	1.325	1.456	109,9
ZEMLJE SJEVERNE AMERIKE	-	-	-	120	4	3,3	26	32	123,1	208	360	173,1
Kanada	-	-	-	120	4	3,3	-	16	-	-	16	-
SAD	-	-	-	-	-	-	26	16	61,5	208	341	163,9
Ostale zemlje	-	-	-	-	-	-	-	-	-	-	3	-
ZEMLJE CENTRALNE AMERIKE I KARIBA	-	-	-	-	-	-	13	10	76,9	104	69	66,3
ZEMLJE JUŽNE AMERIKE	-	-	-	-	-	-	169	144	85,2	1.013	1.027	101,4
AZIJA	-	12	-	40	12	30,0	24.329	21.312	87,6	14.264	52.240	366,2
ZEMLJE BLISKOG I SREDNJEG ISTOKA	-	-	-	-	-	-	5	18	360,0	8.962	994	11,1
OSTALE ZEMLJE AZIJE	-	12	-	40	12	30,0	24.324	21.294	87,5	5.302	51.246	966,5
Indija	-	-	-	-	-	-	23.694	20.504	86,5	254	44.421	-
Japan	-	-	-	-	-	-	95	45	47,4	339	629	185,5
Kina	-	-	-	40	-	-	435	623	143,2	3.051	5.435	178,1
Malezija	-	-	-	-	-	-	-	-	-	1.024	1	0,1
Ostale zemlje	-	12	-	-	12	-	100	122	122,0	634	760	119,9
ZEMLJE OKEANIJE I POLARNOG REGIONA	-	-	-	-	-	-	46	-	-	51	74	145,1
AUSTRALIJA I NOVI ZELAND	-	-	-	-	-	-	46	-	-	51	73	143,1
Australija	-	-	-	-	-	-	46	-	-	51	73	143,1
Novi Zeland	-	-	-	-	-	-	-	-	-	-	-	-
Ostale zemlje	-	-	-	-	-	-	-	-	-	-	-	-
OSTALE ZEMLJE OKEANIJE I POLARNOG REGIONA	-	-	-	-	-	-	-	-	-	-	1	-
Neraspoređeno	286	252	88,1	1.589	1.264	79,5	-	-	-	-134	11	-8,2

Izvor: Baza podataka Uprave za indirektno/neizravno oporezivanje BiH

Prethodni podaci

Turistički promet za juni/lipanj 2026. godine
Kapaciteti, turisti i noćenja

	Dolasci turista				Noćenja turista			
	VI 2026	VI 2026 / VI 2025	I–VI 2026	I–VI 2026 / I–VI 2025	VI 2026	VI 2026 / VI 2025	I–VI 2026	I–VI 2026 / I–VI 2025
	Dolasci i noćenja turista							
UKUPNO	**1.509**	**93,7**	**7.245**	**94,8**	**2.713**	**94,3**	**13.746**	**107,3**
Domaći	670	70,2	2.648	80,2	1.082	73,0	4.159	88,9
Strani	839	127,7	4.597	105,8	1.631	117,1	9.587	117,9
BROJ LEŽAJA	**1.252**							
	Dolasci i noćenja turista prema vrstama objekata							
UKUPNO	**1.509**	**93,7**	**7.245**	**94,8**	**2.713**	**94,3**	**13.746**	**107,3**
Hoteli i sličan smještaj	1.424	95,1	7.027	95,4	2.587	94,2	13.347	107,0
Odmarališta i slični objekti za kraći odmor	85	74,6	218	78,4	126	96,9	399	118,0
Kampovi i prostori za kampiranje	-	-	-	-	-	-	-	-
Ostali smještaj	-	-	-	-	-	-	-	-
DOMAĆI	**670**	**70,2**	**2.648**	**80,2**	**1.082**	**73,0**	**4.159**	**88,9**
Hoteli i sličan smještaj	632	74,6	2.515	82,5	1.013	74,5	3.946	90,0
Odmarališta i slični objekti za kraći odmor	38	35,5	133	53,2	69	56,1	213	72,2
Kampovi i prostori za kampiranje	-	-	-	-	-	-	-	-
Ostali smještaj	-	-	-	-	-	-	-	-
STRANI	**839**	**127,7**	**4.597**	**105,8**	**1.631**	**117,1**	**9.587**	**117,9**
Hoteli i sličan smještaj	792	121,8	4.512	104,5	1.574	113,6	9.401	116,2
Odmarališta i slični objekti za kraći odmor	47	-	85	-	57	-	186	-
Kampovi i prostori za kampiranje	-	-	-	-	-	-	-	-
Ostali smještaj	-	-	-	-	-	-	-	-

Dolasci i noćenja turista prema načinu dolaska

	Individualno				Organizirano			
	dolasci turista		noćenje turista		dolaci turista		noćenje turista	
	VI 2026	Struktura %	VI 2026	Struktura %	VI 2026	Struktura %	VI 2026	Struktura %
UKUPNO	**1.306**	**86,5**	**2.434**	**89,7**	**203**	**13,5**	**279**	**10,3**
Domaći	604	46,2	966	39,7	66	32,5	116	41,6
Strani	702	53,8	1.468	60,3	137	67,5	163	58,4

Svrha dolaska turista

	Poslovno				Ostalo			
	dolasci turista		noćenje turista		dolaci turista		noćenje turista	
	VI 2026	Struktura %	VI 2026	Struktura %	VI 2026	Struktura %	VI 2026	Struktura %
UKUPNO	**343**	**22,7**	**658**	**24,3**	**1.166**	**77,3**	**2.055**	**75,7**
Domaći	188	54,8	270	41,0	482	41,3	812	39,5
Strani	155	45,2	388	59,0	684	58,7	1.243	60,5

Dolasci i noćenja turista po zemljama prebivališta

	Dolasci turista				Noćenje turista			
	VI 2026	VI 2026 / VI 2025	I–VI 2026	I–VI 2026 / I–VI 2025	VI 2026	VI 2026 / VI 2025	I–VI 2026	I–VI 2026 / I–VI 2025
UKUPNO STRANI	**839**	**127,7**	**4.597**	**105,8**	**1.631**	**117,1**	**9.587**	**117,9**
Albanija	-	-	-	-	-	-	-	-
Austrija	48	192,0	107	108,1	93	155,0	252	92,6
Belgija	15	214,3	42	175,0	17	130,8	47	104,4
Bugarska	-	-	17	56,7	-	-	53	62,4
Crna Gora	-	-	6	37,5	-	-	14	41,2
Češka	21	175,0	58	152,6	38	-	81	184,1
Danska	-	-	6	120,0	-	-	17	212,5
Estonija	-	-	1	-	-	-	4	-
Finska	3	150,0	5	125,0	4	200,0	10	142,9
Francuska	4	40,0	34	72,3	4	28,6	69	132,7
Grčka	-	-	4	100,0	-	-	12	200,0
Nizozemska	57	-	72	-	59	-	79	246,9
Hrvatska	454	133,1	3.238	102,9	1.069	183,0	7.196	126,5
Irska	1	100,0	2	33,3	1	100,0	2	20,0
Island	-	-	-	-	-	-	-	-
Italija	22	200,0	86	162,3	22	200,0	125	192,3
Kipar	-	-	2	-	-	-	6	-
Latvija	-	-	-	-	-	-	-	-
Litvanija	-	-	-	-	-	-	-	-
Luksemburg	4	-	4	-	4	-	4	133,3
Mađarska	1	33,3	85	265,6	1	25,0	100	270,3
Sjeverna Makedonija	3	150,0	17	242,9	6	120,0	47	247,4
Malta	-	-	-	-	-	-	-	-
Norveška	3	-	4	-	3	-	6	-
Njemačka	74	70,5	259	109,3	85	19,0	467	70,4
Poljska	23	-	59	-	84	-	147	-
Portugal/Portugalija	-	-	2	50,0	-	-	7	70,0
Rumunija/Rumunjska	1	-	15	166,7	2	-	35	125,0
Rusija	1	-	3	150,0	1	-	7	87,5
Slovačka	3	20,0	21	72,4	4	26,7	39	118,2
Slovenija	27	69,2	161	77,4	37	57,8	305	74,8
Srbija	17	77,3	110	122,2	36	70,6	167	123,7
Španija/Španjolska	3	-	8	200,0	3	-	15	250,0
Švajcarska/Švicarska	9	45,0	23	34,8	12	38,7	33	31,7
Švedska	1	100,0	3	75,0	1	100,0	8	114,3
Turska	3	100,0	14	66,7	3	30,0	29	55,8
Ujedinjeno Kraljevstvo	7	175,0	17	89,5	7	175,0	26	86,7
Ukrajina	2	-	6	46,2	2	-	6	20,7
Ostale evropske zemlje	1	100,0	1	33,3	1	33,3	1	20,0

Dolasci i noćenja turista po zemljama prebivališta, (nastavak)

	Dolasci turista				Noćenje turista			
	VI 2026	VI 2026 / VI 2025	I–VI 2026	I–VI 2026 / I–VI 2025	VI 2026	VI 2026 / VI 2025	I–VI 2026	I–VI 2026 / I–VI 2025
Egipat	-	-	-	-	-	-	-	-
Južnoafrička Republika	-	-	-	-	-	-	-	-
Ostale afričke zemlje	-	-	-	-	-	-	-	-
Kanada	3	-	4	100,0	3	-	5	15,6
SAD	15	-	32	103,2	15	-	56	80,0
Ostale sjeverno-američke zemlje	-	-	-	-	-	-	-	-
Brazil	-	-	1	50,0	-	-	6	85,7
Ostale zemlje Južne i Srednje Amerike	-	-	1	25,0	-	-	1	20,0
Bahrein	-	-	2	-	-	-	2	-
Indija	-	-	1	100,0	-	-	4	-
Iran	-	-	1	-	-	-	1	-
Izrael	-	-	-	-	-	-	-	-
Japan	-	-	3	-	-	-	6	-
Južna Koreja	-	-	-	-	-	-	-	-
Katar	-	-	-	-	-	-	-	-
Narodna republika Kina	-	-	40	200,0	-	-	59	210,7
Kuvajt	-	-	-	-	-	-	-	-
Malezija	-	-	-	-	-	-	-	-
Oman	-	-	-	-	-	-	-	-
Saudijska Arabija	-	-	2	-	-	-	4	-
Ujedinjeni Arapski Emirati	-	-	-	-	-	-	-	-
Ostale azijske zemlje	-	-	1	16,7	-	-	1	16,7
Australija	12	240,0	15	214,3	13	118,2	21	150,0
Novi Zeland	1	100,0	2	66,7	1	100,0	5	71,4
Ostale zemlje Okeanije	-	-	-	-	-	-	-	-

9 771512 740005