

SAOPĆENJE PRIOPĆENJE FIRST RELEASE

ISSN 1840-3478



GODINA / YEAR XV

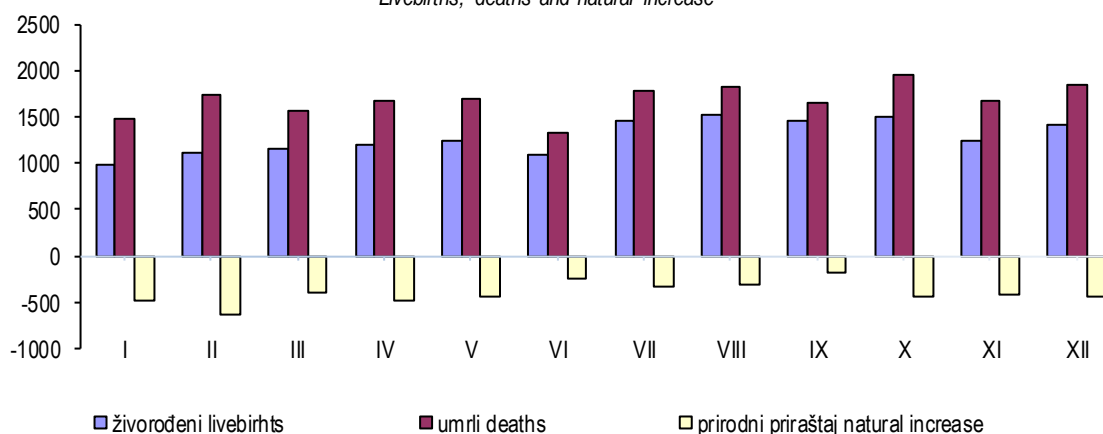
SARAJEVO, 14.02. 2025.

BROJ / NUMBER: 14.12

1. PRIRODNO KRETANJE STANOVNIŠTVA I BRAKOWI PO MJESECIMA - prvi rezultati NATURAL CHANGES OF POPULATION AND MARRIAGES BY MONTHS - first results

Mjesec Month	Živorodeni Livebirths	Umrli Deaths	Prirodni priraštaj Natural increase	Umrli dojenčad Infant deaths	Zaključeni brakovi Marriages	Razvedeni brakovi Divorces	Vitalni indeks Vital index
2024							
I	988	1.478	-490	5	465	108	67
II	1.110	1.743	-633	6	554	143	64
III	1.166	1.554	-388	7	487	80	75
IV	1.190	1.669	-479	3	862	156	71
V	1.244	1.692	-448	6	818	115	74
VI	1.086	1.338	-252	5	952	136	81
VII	1.462	1.787	-325	10	1.246	124	82
VIII	1.522	1.830	-308	4	1.777	167	83
IX	1.460	1.648	-188	13	1.061	104	89
X	1.500	1.947	-447	13	786	98	77
XI	1.241	1.663	-422	6	554	86	75
XII	1.406	1.846	-440	6	927	144	76

1.1. Živorodeni, umrli i prirodni priraštaj Livebirths, deaths and natural increase



2. PRIRODNO KRETANJE STANOVNIŠTVA I BRAKOVI PREMA MJESTU UOBIČAJENOG STANOVANJA

(decembar/prosinac 2024. godine - prvi rezultati)

NATURAL CHANGES OF POPULATION AND MARRIAGES ACCORDING TO THE PLACE OF USUAL RESIDENCE

(December 2024 - first results)

KANTON CANTON	Ukupno rođeni Total births	Živo rođeni Live births			Mrtvorodeni Stillbirths	Mjesto porođaja Place of birth		
		ukupno total	spol sex			u zdravstvenoj ustanovi in medical institution	na drugom mjestu on other place	
			muški male	ženski female			sa stručnom pomoći with med. ass.	bez stručne pomoći no med. ass.
FEDERACIJA BIH FEDERATION OF BIH	1.412	1.406	710	696	6	1.407	3	2
Unsko - sanski	118	118	56	62	-	118	-	-
Kanton Posavski	13	13	7	6	-	13	-	-
Tuzlanski	280	279	140	139	1	280	-	-
Zeničko - dobojski	269	269	142	127	-	269	-	-
Bosansko - podrinjski	9	9	7	2	-	9	-	-
Srednjobosanski	136	136	65	71	-	133	1	2
Hercegovačko-neretvanski	123	123	64	59	-	123	-	-
Zapadnohercegovački	94	94	46	48	-	92	2	-
Kanton Sarajevo	350	345	175	170	5	350	-	-
Kanton 10	20	20	8	12	-	20	-	-

2. PRIRODNO KRETANJE STANOVNIŠTVA I BRAKOVİ PREMA MJESTU UOBIČAJENOG STANOVANJA

(decembar/prosinac 2024. godine - prvi rezultati) - nastavak

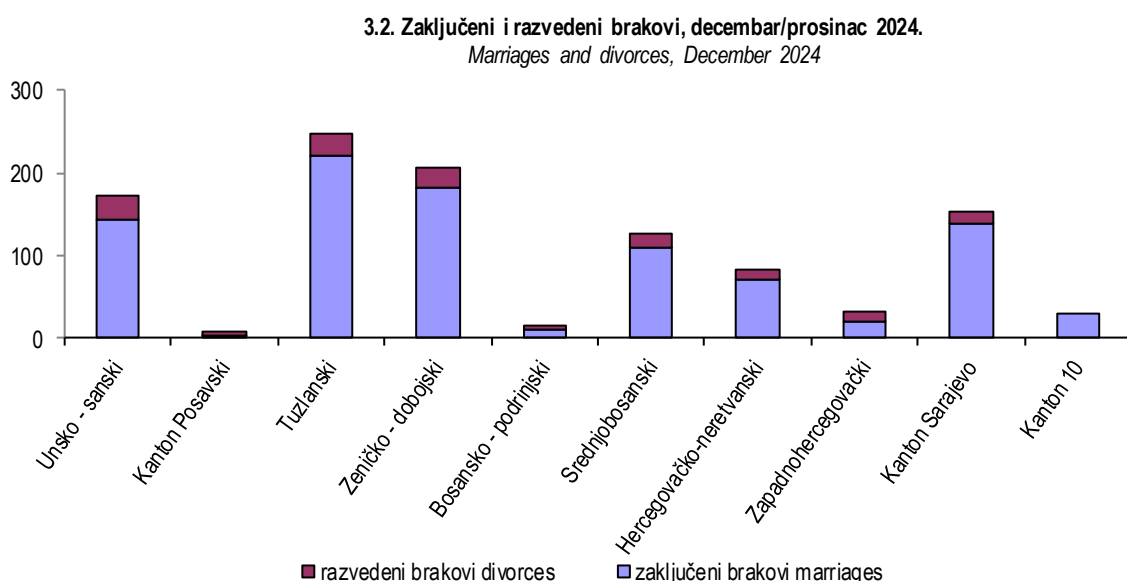
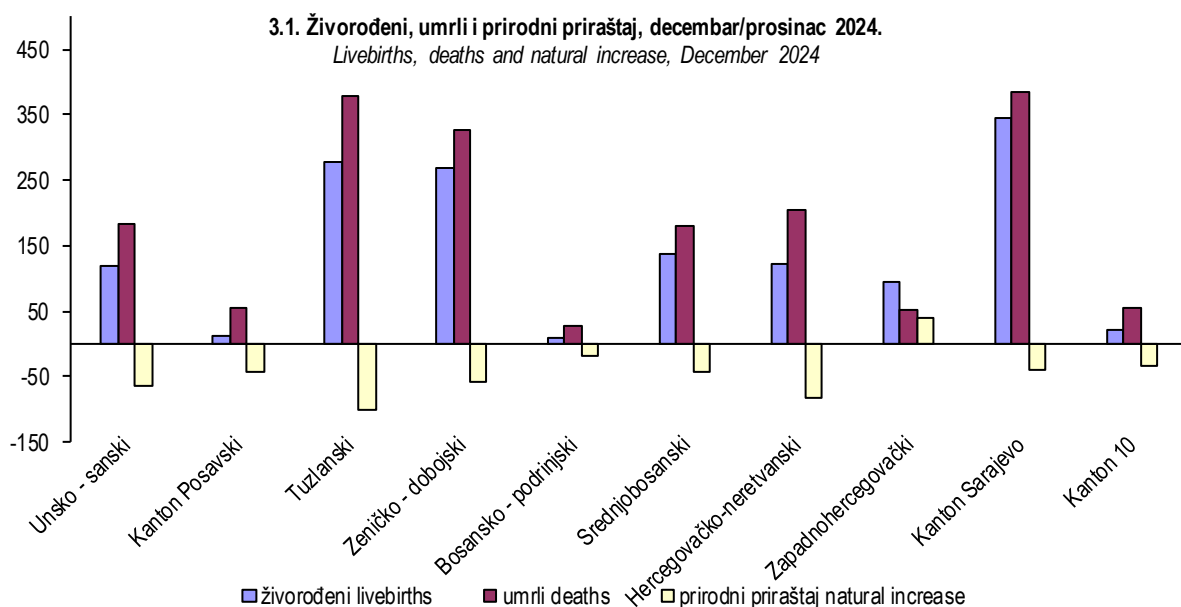
NATURAL CHANGES OF POPULATION AND MARRIAGES ACCORDING TO THE PLACE OF USUAL RESIDENCE

(December 2024 - first results) - continued

KANTON CANTON	U m r l i D e a t h s			od toga of which						Zaključeni brakovi Marriages	Razvedeni brakovi Divorces
	ukupno total	s p o l s e x		u m r l a d o j e n č a d i n f a n t d e a t h s			n a s i l n e s m r i v i o l e n t d e a t h s				
		muški male	ženski female	ukupno total	muški male	ženski female	ukupno total	muški male	ženski female		
FEDERACIJA BIH FEDERATION OF BIH	1.846	913	933	6	3	3	19	13	6	927	144
Unsko - sanski	182	90	92	-	-	-	-	-	-	143	30
Kanton Posavski	55	37	18	-	-	-	-	-	-	4	3
Tuzlanski	380	176	204	-	-	-	8	5	3	220	26
Zeničko - dobojski	326	168	158	1	1	-	6	4	2	182	23
Bosansko - podrinjski	26	17	9	-	-	-	-	-	-	10	5
Srednjobosanski	179	88	91	-	-	-	3	2	1	110	17
Hercegovačko-neretvanski	206	92	114	2	1	1	2	2	-	71	11
Zapadnohercegovački	53	26	27	-	-	-	-	-	-	19	14
Kanton Sarajevo	385	188	197	3	1	2	-	-	-	139	15
Kanton 10	54	31	23	-	-	-	-	-	-	29	-

**3. TABELARNI I GRAFIČKI PRIKAZ PRIRODNOG KRETANJA STANOVNIŠTVA I BRAKOVA
PREMA MJESTU UOBIČAJENOG STANOVANJA, decembar/prosinac 2024 godine - prvi rezultati
TABULAR AND CHART OVERSIGHT OF NATURAL CHANGES OF POPULATION AND MARRIAGES
ACCORDING TO THE PLACE OF USUAL RESIDENCE, DECEMBER 2024 - first results**

Kanton Canton	Živorodeni Livebirths	Umrli Deaths	Prirodni priraštaj Natural increase	Umrli dojenčad Infant deaths	Zaključeni brakovi Marriages	Razvedeni brakovi Divorces	Vitalni indeks Vital index
FEDERACIJA BIH <i>FEDERATION OF BIH</i>	1.406	1.846	-440	6	927	144	76
1. Unsko - sanski	118	182	-64	-	143	30	65
2. Kanton Posavski	13	55	-42	-	4	3	24
3. Tuzlanski	279	380	-101	-	220	26	73
4. Zeničko - dobojski	269	326	-57	1	182	23	83
5. Bosansko - podrinski	9	26	-17	-	10	5	35
6. Srednjobosanski	136	179	-43	-	110	17	76
7. Hercegovačko-neretvanski	123	206	-83	2	71	11	60
8. Zapadnohercegovački	94	53	41	-	19	14	177
9. Kanton Sarajevo	345	385	-40	3	139	15	90
10. Kanton 10	20	54	-34	-	29	-	37



4. PRIRODNO KRETANJE STANOVNIŠTVA I BRAKOVI PREMA MJESTU UOBIČAJENOG STANOVANJA

(2024. godine - prvi rezultati)

NATURAL CHANGES OF POPULATION AND MARRIAGES ACCORDING TO THE PLACE OF USUAL RESIDENCE

(2024 - first results)

KANTON <i>CANTON</i>	Ukupno rođeni <i>Total births</i>	Živo rođeni <i>Live births</i>			Mrtvorodeni <i>Stillbirths</i>	Mjesto porođaja <i>Place of birth</i>		
		ukupno <i>total</i>	spol <i>sex</i>			u zdravstvenoj ustanovi <i>in medical institution</i>	na drugom mjestu <i>on other place</i>	
			muški <i>male</i>	ženski <i>female</i>			sa stručnom pomoći <i>with med. ass.</i>	bez stručne pomoći <i>no med. ass.</i>
FEDERACIJA BIH <i>FEDERATION OF BIH</i>	15.433	15.375	8.009	7.366	58	15.398	31	4
Unsko - sanski	1.308	1.300	676	624	8	1.308	-	-
Kanton Posavski	120	119	58	61	1	120	-	-
Tuzlanski	3.091	3.080	1.630	1.450	11	3.091	-	-
Zeničko - dobojski	2.861	2.853	1.488	1.365	8	2.856	5	-
Bosansko - podrinjski	181	179	96	83	2	181	-	-
Srednjobosanski	1.480	1.477	761	716	3	1.469	7	4
Hercegovačko-neretvanski	1.417	1.415	746	669	2	1.417	-	-
Zapadnohercegovački	922	922	474	448	-	916	6	-
Kanton Sarajevo	3.780	3.757	1.948	1.809	23	3.767	13	-
Kanton 10	273	273	132	141	-	273	-	-

4. PRIRODNO KRETANJE STANOVNIŠTVA I BRAKOVİ PREMA MJESTU UOBIČAJENOG STANOVANJA

(2024. godine - prvi rezultati) - nastavak

NATURAL CHANGES OF POPULATION AND MARRIAGES ACCORDING TO THE PLACE OF USUAL RESIDENCE

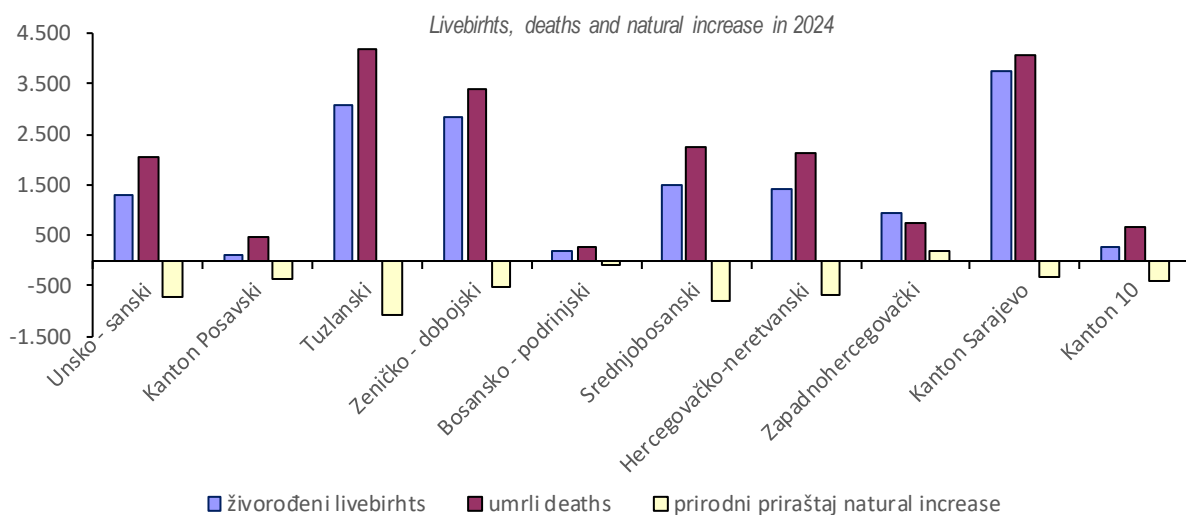
(2024 - first results) - continued

KANTON CANTON	U m r l i Deaths			od toga of which						Zaključeni brakovi Marriages	Razvedeni brakovi Divorces
	ukupno total	spol sex		umrla dojenčad infant deaths			nasilne smri violent deaths				
		muški male	ženski female	ukupno total	muški male	ženski female	ukupno total	muški male	ženski female		
FEDERACIJA BIH <i>FEDERATION OF BIH</i>	20.195	10.187	10.008	84	49	35	369	274	95	10.489	1.461
Unsko - sanski	2.035	1.026	1.009	3	2	1	50	40	10	1.380	280
Kanton Posavski	476	238	238	-	-	-	6	5	1	103	44
Tuzlanski	4.175	2.186	1.989	18	15	3	115	82	33	2.017	343
Zeničko - dobojski	3.387	1.775	1.612	15	9	6	64	47	17	2.016	230
Bosansko - podrinjski	255	115	140	1	1	-	3	2	1	125	36
Srednjobosanski	2.261	1.147	1.114	6	3	3	40	36	4	1.204	156
Hercegovačko-neretvanski	2.111	1.028	1.083	19	7	12	31	17	14	922	79
Zapadnohercegovački	741	348	393	2	-	2	4	3	1	383	52
Kanton Sarajevo	4.077	1.961	2.116	18	11	7	44	30	14	2.146	229
Kanton 10	677	363	314	2	1	1	12	12	-	193	12

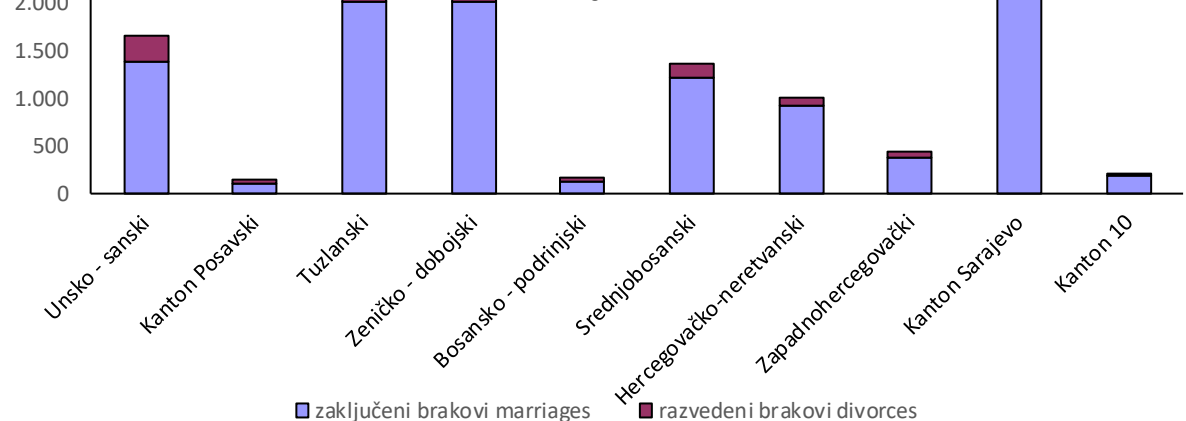
5.TABELARNI I GRAFIČKI PRIKAZ PRIRODNOG KRETANJA STANOVNIŠTVA I BRAKOVA
PREMA MJESTU UOBIČAJENOG STANOVANJA, 2024 godine - prvi rezultati
TABULAR AND CHART OVERSIGHT OF NATURAL CHANGES OF POPULATION AND MARRIAGES
ACCORDING TO THE PLACE OF USUAL RESIDENCE, 2024 - first results

Kanton Canton	Živorodeni Livebirths	Umrli Deaths	Prirodni priraštaj Natural increase	Umrla dojenčad Infant deaths	Zaključeni brakovi Marriages	Razvedeni brakovi Divorces	Vitalni indeks Vital index
FEDERACIJA BIH <i>FEDERATION OF BIH</i>	15.375	20.195	-4.820	84	10.489	1.461	76
1. Unsko - sanski	1.300	2.035	-735	3	1.380	280	64
2. Kanton Posavski	119	476	-357	-	103	44	25
3. Tuzlanski	3.080	4.175	-1.095	18	2.017	343	74
4. Zeničko - dobojski	2.853	3.387	-534	15	2.016	230	84
5. Bosansko - podrinski	179	255	-76	1	125	36	70
6. Srednjobosanski	1.477	2.261	-784	6	1.204	156	65
7. Hercegovačko-neretvanski	1.415	2.111	-696	19	922	79	67
8. Zapadnohercegovački	922	741	181	2	383	52	124
9. Kanton Sarajevo	3.757	4.077	-320	18	2.146	229	92
10. Kanton 10	273	677	-404	2	193	12	40

5.1 Živorodeni, umrli i prirodni priraštaj, 2024. godina



5.2 Zaključeni i razvedeni brakovi, 2024. godina



METODOLOŠKA OBJAŠNENJA

Živorodenje je potpuno izbacivanje ili vađenje iz tijela majke ploda začeca bez obzira na trajanje trudnoće koji, nakon takvog odvajanja, diše ili pokazuje bilo koji drugi znak života kao lupanje srca, pulsiranje pupčane vrpce ili jasne pokrete voljnih mišića, a bez obzira na to da li je pupčana vrpca prerezana i da li je posteljica odvojena. Ako plod takvog rođenja umre, prvo se registruje kao živorodeno, a onda kao umrla osoba.

Mrtvorodenim djetetom smatra se dijete rođeno, odnosno izvađeno iz tijela majke bez ikakvih znakova života, tj. ako nije disalo niti pokazivalo neki drugi znak života, nošeno je duže od 22 sedmice trudnoće i ima 500 grama ili više porođajne težine.

Prirodni prirast, odnosno prirodni pad stanovništva razlika je između broja živorodene djece i broja umrlih osoba.

Smrt je stalni prestanak svih znakova života u bilo koje vrijeme nakon što se desilo rođenje (prestanak vitalnih funkcija bez mogućnosti oživljavanja). Ova definicija isključuje mrtvorodenja koja se posebno definiraju.

Umrlo dojenčadi smatraju se djeca koja su umrla prije navršene prve godine života.

Brak je čin, ceremonija ili proces kojim se stvara zakonska veza muža i žene. Zakonitost unije uspostavlja se građanskim, vjerskim ili drugim sredstvima zavisno od toga kako ih definira zakon svake zemlje.

Razvod braka je krajnji zakonski raspad braka tj. ono odvajanje muža i žene koje stranama daje pravo da ponovo stupe u brak po građanskim, vjerskim i/ili drugim odredbama, sukladno sa zakonima svake zemlje.

Vitalni indeks predstavlja odnos broja živorodenih i umrlih lica.

Podaci o živorodenim i mrtvorodenim osobama svrstavaju se prema **uobičajenom mjestu stanovanja** majke, o umrlim prema uobičajenom mjestu stanovanja umrle osobe, za sklopljene brakove prema uobičajenom mjestu stanovanja mladoženje, a razvedeni brakovi se svrstavaju prema zadnjem uobičajenom mjestu stanovanja bračnog para.

Podaci iz Saopćenja iskazani su prema mjesecu registracije događaja.

Metodologija provođenja statističkog istraživanja o prirodnom kretanju stanovništva (mjesečno istraživanje dem-5) objavljena je u „Službenim novinama FBiH“, broj 104/21., koja je dostupna na linku: <http://fzs.ba/index.php/klasifikacije-i-metodologije/english-metodologije/stanovnistvo-i-registar/>

NOTES OF METHODOLOGY

Livebirth is complete expulsion or extraction from its mother of a product of conception, irrespective of the duration of pregnancy, which, after such separation, breathes or shows any other evidence of life, such as beating of the heart, pulsation of the umbilical cord or definite movement of voluntary muscles, whether or not the umbilical cord has been cut or the placenta is detached. If a product of such a birth dies, it is first registered as livebirth and then as dead.

Stillborn child is considered a child born or taken out from mother's body who exhibits no signs of life (not breathing, not moving, no heartbeat) where pregnancy has lasted more than 22 weeks and weight at childbirth has been 500 grams or more.

Natural increase or fall is the difference (surplus or deficit) between the number of live-born children and the number of dead persons in a given period.

Death is the permanent disappearance of all evidence of life at any time after live birth has taken place (postnatal cessation of vital functions without capability of resuscitation). This definition excludes foetal deaths, which are defined separately.

Infant deaths are considered small children who died under one year of age.

Marriage is the act, ceremony or process by which the legal relationship of husband and wife is constituted. The legality of the union may be established by civil, religious or other means as recognized by the laws of each country.

Divorce is a final legal dissolution of a marriage, that is, that separation of husband and wife which confers on the parties the right to remarriage under civil, religious and/or other provisions, according to the laws of each country.

Vital index represents the ratio between the number of livebirths and deaths.

Data on live born and still – born given by mothers usual place of residence, and data on deaths by usual residence of death person, for marriages by **usual residence** of husband, and divorces by the latest spouse usual residence.

Data from the First Release are presented by the month of event registration.

The methodology of conducting the statistical survey on natural changes of population (monthly survey dem-5) was published in the "Official Gazette of the FBiH", No. 104/21, which is available at: <http://fzs.ba/index.php/klasifikacije-i-metodologije/english-metodologije/stanovnistvo-i-registar/>

Izdaje Federalni zavod za statistiku FBiH, 71000 Sarajevo, Zelenih beretki 26
Published by the Institute for Statistics of FBiH, 71000 Sarajevo, Zelenih beretki 26

Telefon/Phone: +387 (33) 20 64 52, Fax: +387 (33) 22 61 51
Elektronska pošta/E-mail: fedstat@fzs.ba, Internetska stranica/Web site: <http://www.fzs.ba>

Odgovorne osobe:

Persons responsible:

Hidaeta Čolović, pomoćnik direktora Sektora za statistiku stanovništva i društvene statistike

Hidaeta Čolović, Assistant director of Department for Population and Social Statistics

Doc.dr. Emir Kremić, direktor

Asist.Prof. Dr.Emir Kremić

Pripremila: Jasmina Konaković

Prepared by: Jasmina Konaković

Molimo korisnike da pri korištenju podataka navedu izvor

Users are kindly requested to state the source

Podaci iz ovog saopćenja objavljuju se na internetu

First Release data are published on the Internet