



Bosna i Hercegovina
Federacija Bosne i Hercegovine
Federalni zavod za statistiku
Institute for Statistics of FBiH

ISSN 1840-1600

MJESEČNI STATISTIČKI PREGLED FEDERACIJE BOSNE I HERCEGOVINE

MONTHLY STATISTICAL REVIEW
OF THE FEDERATION OF BIH

GODINA/YEAR XXVII

12
DECEMBAR/PROSINAC/DECEMBER

SARAJEVO, 2024.

MJESEČNI STATISTIČKI PREGLED FEDERACIJE BOSNE I HERCEGOVINE

MONTHLY STATISTICAL REVIEW OF THE FEDERATION OF BIH

GODINA/YEAR XXVII

12
DECEMBAR/PROSINAC/DECEMBER

SARAJEVO, 2024.

Izdaje i štampa/tiska: Federalni zavod za statistiku, Zelenih beretki 26, 71000 Sarajevo
Published and printed: Institute for Statistics of FBiH, Zelenih beretki 26, 71000 Sarajevo

Telefon/Phone : +387 33 20 64 52
Fax: +387 33 22 61 51
Elektronska pošta/E-mail : fedstat@fzs.ba
Internetska stranica/Web site: <http://www.fzs.ba>

Odgovara: **Doc. dr. Emir Kremić, direktor**
Persons responsible: *Assist. Prof. Dr. Emir Kremić, Director General*

Urednički odbor: **Amer Korić, Belmira Hadžiabdić, Danijela Bujak-Buzuk, Dijana Simanić, Hasan Karačić, Hidaeta Čolović, Muhidin Hadžiahmetović, Sanela Čengić, Šemso Šurković**
Editorial: *Amer Korić, Belmira Hadžiabdić, Danijela Bujak-Buzuk, Dijana Simanić, Hasan Karačić, Hidaeta Čolović, Muhidin Hadžiahmetović, Sanela Čengić, Šemso Šurković*

Pripremili:
Prepared by:

Molimo korisnike da pri korištenju podataka navedu izvor
Users are kindly requested to state the source

Štampano/Tiskano u 25 primjeraka
Printed in 25 copies

Obavjesti daje Odsjek za odnose s javnošću i biblioteka
Information is available at the Department of Public relations and Library

Telefon/Phone: + 387 33 407 031

Pretplata publikacija: + 387 33 21 50 43
Subscription:

UVOD

„Mjesečni statistički pregled“ je sveobuhvatna publikacija u kojoj se prikazuju rezultati pojedinačnih statističkih istraživanja ili više istraživanja iz istog područja.

Podaci su rezultat statističkih istraživanja koje provodi Federalni zavod za statistiku prema Planu provođenja statističkih istraživanja od interesa za Federaciju BiH.

Pored podataka koji su rezultat redovnih/redovitih statističkih istraživanja Federalnog zavoda za statistiku publikuju se i podaci drugih institucija koje su uključene u statistički sistem/sustav Federacije BiH.

Podaci se prikazuju u godišnjim, kvartalnim i mjesečnim serijama a sistematizirani su po statističkim oblastima. Svaka oblast pored tabelarnog prikaza sadrži i metodološka objašnjenja u cilju pojašnjenja korisnicima na koji način je proizveden podatak, na osnovu kojih izvora i definicija.

Podaci koji se daju po određenim nivoima klasifikacije djelatnosti, iskazani su prema KD BiH 2010, koja sadržajno i strukturno u potpunosti odgovara EU Statističkoj klasifikaciji djelatnosti NACE Rev.2.

Mjesečni podaci za tekuću godinu su najčešće prethodni rezultati i podložni su korekcijama. Izvršene korekcije se obilježavaju zvjezdicom u onom broju „Mjesečnog statističkog pregleda“ u kojem je izvršena korekcija.

DIREKTOR
Doc. dr. Emir Kremić

PREFACE

"Monthly Statistical Review" is a comprehensive publication and give results of individual statistical surveys or several surveys in the same area.

Data are issued are obtained through statistical surveys conducted by the Institute for Statistics of Federation of BiH according to the Scheme of Statistical Survey of interest for the Federation of BiH.

Institute for Statistics of Federation B&H also publishes data of other institutions involved in the statistical system of the Federation of B&H.

Statistical data are presented in annual, quarterly and monthly series and are systemized by statistical fields. In addition to the table, each field contains notes on methodology in order to clarify to users on how the data is produced, on the basis of which sources and definitions.

Data presented by specific level of activity classification are given in accordance with the KD BIH 2010, which is in its content and structure fully harmonised with the Statistical Classification of Economic Activities NACE Rev. 2.

Monthly data for the current year are mostly the preliminary ones and are subject to corrections. The corrections made are designated by the star in the number of the "Monthly statistical review" where the correction has been made.

DIRECTOR GENERAL
Assist. Prof. Dr. Emir Kremić

SKRAĆENICE/KRATICE

d.n.	drugdje nespomenuto
CeFTA	Sporazum o slobodnoj trgovini srednjoevropskih/srednjoevropskih zemalja
EFTA	Evropsko/Europsko udruženje za slobodnu trgovinu
EU	Evropska/Europska unija
GWh	gigavat-sat
ha	hektar
hilj.	hiljadu
hl	hektolitar
kg	kilogram
KM	konvertibilna marka
km	kilometar
km ²	kvadratni kilometar
kom.	komad
kut.	kutija
KV	kvalificirani (radnik)
KVG	Klasifikacija vrsta građevina
kW	kilovat
l	litra
m	metar
m ²	kvadratni metar
m ³	kubni/kubični metar
mil.	milion
MWh	megavatsat
NKV	nekvalificirani (radnik)
NSS	niža stručna sprema
PKV	polukvalificirani (radnik)
KD	Klasifikacija djelatnosti
SMTK	Standardna međunarodna trgovinska klasifikacija
SSS	srednja stručna sprema
t	tona
tis.	tisuća
USD	američki dolar
VKV	visokokvalificirani (radnik)
VSS	visoka stručna sprema
VŠS	viša stručna sprema

ZNAKOVI

-	nema pojave
...	ne raspolaže se podatkom
0	podatak je manji od 0,5 upotrijebljene jedinice mjere
θ	prosjeak
1)	oznaka za napomenu
*	ispravljen podatak

ABBREVIATIONS

CEFTA	Central European Free Trade Agreement
CTC	Classification of types of construction
EFTA	European Free Trade Association
EU	European Union
GWh	gigawatt-hour
ha	hectare
hl	hectolitre
kg	kilogram
KM	Convertible marks
km	kilometer
km ²	square kilometer
kW	kilowatt
l	litre
m	meter
m ²	square meter
m ³	cubic meter
000	thousand
000.000	million
Mfr.	manufacture
MWh	megawatt hour
n.e.c.	not elsewhere classified
p/st	number of items (pieces/sticks)
CA	Standard Classification of Economic Activities
SITC	Standard International Trade Classification
t	tons
USD	American dollar

SYMBOLS

-	no occurrence
...	data not available
0	value is less than 0,5 of the unit of measure used
θ	average
1)	footnote
*	corrected data

Sadržaj Contents

Predgovor	3
<i>Preface</i>	
Skraćenice/kratice i znakovi	4
<i>Abbreviations and symbols</i>	
Osnovni pokazatelji ekonomskih kretanja	9
<i>Major indicators of economic trends</i>	
2. PRIRODNO KRETANJE STANOVNIŠTVA I BRAKOVİ	10
<i>NATURAL CHANGES OF POPULATION AND MARRIAGES</i>	
2 - 1 Prirodno kretanje stanovništva i brakovi po mjestu uobičajenog stanovanja	10
<i>Natural changes of population and marriages according to usual place of residence</i>	
2 - 2 Prirodno kretanje stanovništva i brakovi po mjesecima	10
<i>Natural changes of population and marriages by months</i>	
2 - 3 Prirodno kretanje stanovništva i brakovi po kantonima	11
<i>Natural changes of population and marriages by cantons</i>	
3. ZAPOSLENOST, NEZAPOSLENOST I PLAĆE	13
<i>EMPLOYMENT, UNEMPLOYMENT AND WAGES</i>	
3 - 1 Zaposleni po područjima i oblastima KD BiH 2010	13
<i>Persons in employment by sections and divisions of NACE Rev.2</i>	
3 - 2 Registrirana nezaposlenost po mjesecima	16
<i>Registered unemployment per months</i>	
3 - 3 Prosječna mjesečna isplaćena neto i bruto plaća zaposlenih po područjima i oblastima KD BiH 2010	17
<i>Average monthly paid off net and gross wage of persons in paid employment by sections and divisions of NACE Rev.2</i>	
3 - 4 Nominalni indeksi prosječne mjesečne isplaćene neto i bruto plaće zaposlenih po područjima i oblastima KD BiH 2010	20
<i>Nominal indices of average monthly paid off net and gross wage of persons in paid employment by sections and divisions of NACE Rev.2</i>	
3 - 5 Prosječna mjesečna isplaćena neto i bruto plaća zaposlenih po područjima KD BiH 2010, za period august/kolovoz 2024. godine - oktobar/listopad 2024.	23
<i>Average monthly paid off net and gross wages of persons in paid employment by section of NACE Rev.2, August 2024 - October 2024</i>	
3 - 6 Neto i bruto plaća po kantonima	24
<i>Net and gross wage by cantons</i>	
3 - 7 Prosječne penzije, broj isplaćenih penzija, zaposleni, nezaposleni, neto plaća po mjesecima	24
<i>Average pensions, number of pensions paid, employed, unemployed, net wage per months</i>	
4. CIJENE	25
<i>PRICES</i>	
4 - 1 Indeksi potrošačkih cijena (2015=100)	25
<i>The consumer price indices (2015=100)</i>	
4 - 2 Indeksi potrošačkih cijena (Prethodni mjesec=100)	25
<i>The consumer price indices (Previous month=100)</i>	
4 - 3 Indeksi potrošačkih cijena (Isti mjesec prethodne godine=100)	25
<i>The consumer price indices (The same month previous year=100)</i>	
4 - 4 Indeksi potrošačkih cijena (Decembar prethodne godine=100)	25
<i>The consumer price indices (December previous year=100)</i>	
4 - 5 Indeksi potrošačkih cijena, novembar/studen 2024.	26
<i>The consumer price indices in November 2024</i>	
4 - 6 Mjesečni indeksi potrošačkih cijena po COICOP klasifikaciji	28
<i>Monthly consumer price indices by COICOP classification</i>	
4 - 7 Prehrambeni proizvodi - stope promjena cijena	30
<i>Food products - rates of change</i>	
4 - 8 Ukupan indeks cijena proizvođača industrijskih proizvoda	31
<i>Producer price index - total</i>	
4 - 9 Indeks cijena proizvođača industrijskih proizvoda na domaćem tržištu	31
<i>Producer price index on domestic market</i>	
4 - 10 Indeks cijena proizvođača industrijskih proizvoda na inozemnom tržištu	31
<i>Producer price index on non-domestic market</i>	
4 - 11 Ukupan indeks cijena proizvođača industrijskih proizvoda, novembar/studen 2024.	32
<i>Producer price index total, November 2024</i>	
4 - 12 Indeksi cijena proizvođača industrijskih proizvoda na domaćem tržištu, novembar/studen 2024.	34
<i>Producer price index total on domestic market, November 2024</i>	
4 - 13 Indeksi cijena proizvođača industrijskih proizvoda na inozemnom tržištu, novembar/studen 2024.	36
<i>Producer price index total on non-domestic market, November 2024</i>	
4 - 14 Ukupan indeks cijena proizvođača industrijskih proizvoda	37
<i>Producer price index total</i>	
4 - 17 Indeksi cijena proizvođača industrijskih proizvoda na domaćem tržištu	39
<i>Producer price indices on domestic market</i>	
4 - 18 Indeksi cijena proizvođača industrijskih proizvoda na inozemnom tržištu	41
<i>Producer price indices on non-domestic market</i>	
5. POLJOPRIVREDA, ŠUMARSTVO I RIBOLOV	43
<i>AGRICULTURE, FORESTRY AND FISHING</i>	
5 - 1 Prikupljanje kravljeg mlijeka i proizvodnja mliječnih proizvoda	43
<i>Collection of cow,s milk and production of dairy products</i>	

5 - 2	Proizvodnja, prodaja i zalihe šumskih sortimenata	44
	<i>Production, sale and stores of forestry assortments</i>	
6.	INDUSTRIJA	45
	<i>INDUSTRY</i>	
6 - 1	Mjesečne stope promjena izračunate iz desezoniranih indeksa obima industrijske proizvodnje	45
	<i>Month-on-month growth rates calculated from seasonally adjusted volume indices on industrial production</i>	
6 - 2	Godišnje stope promjena izračunate iz kalendarski prilagođenih indeksa obima industrijske proizvodnje	46
	<i>Year-on-year grow rates calculated from working-day adjusted volume indices on industrial production</i>	
6 - 3	Izvorni indeksi obima industrijske proizvodnje-ukupno, prema gig, područjima i oblastima KD BiH 2010	47
	<i>Gross volume indices on industrial production-total, per migs and KD BiH 2010 sections and divisions</i>	
6 - 4	Desezonirani indeksi obima industrijske proizvodnje - ukupno	48
	<i>Seasonally adjusted volume indices on industrial production - total</i>	
6 - 5	Kalendarski prilagođeni indeksi obima industrijske proizvodnje - ukupno	49
	<i>Working-day adjusted volume indices on industrial production - total</i>	
6 - 6	Izvorni indeksi obima industrijske proizvodnje - ukupno	50
	<i>gross volume indices of industrial production - total</i>	
6 - 7	Kalendarski prilagođeni i desezonirani indeksi obima industrijske proizvodnje-prema područjima i oblastima KD BiH 2010.	51
	<i>Working-day adjusted and seasonally adjusted volume indices on industrial production- per 2010 sections and divisions KD BiH</i>	
6 - 8	Indeksi obima industrijske proizvodnje - ukupno, prema GIG, područjima i oblastima KD BiH 2010	52
	<i>Volume indices of industrial production - total, per MIGs, sections and divisions (NACE Rev.2)</i>	
6 - 9	Mjesečne stope promjena izračunate iz desezoniranih indeksa prometa u industriji	53
	<i>Year-on-year grow rates calculated from working-day adjusted indices on turnover in industry</i>	
6 - 10	Godišnje stope promjena izračunate iz kalendarski prilagođenih indeksa prometa u industriji	53
	<i>Year-on-year grow rates calculated from working-day adjusted indices on turnover in industry</i>	
6 - 11	Izvorni indeksi prometa u industriji-ukupno, prema GIG	53
	<i>Gross indices on turnover in industry-total, per MIGs,</i>	
6 - 12	Desezonirani indeksi prometa u industriji – ukupno	54
	<i>seasonally adjusted indices on turnover in industry - total</i>	
6 - 13	Kalendarski prilagođeni indeksi prometa u industriji- ukupno	55
	<i>Working-day adjusted indices on turnover in industry - total</i>	
6 - 14	Izvorni indeksi prometa u industriji - ukupno	56
	<i>Gross industrial turnover index - total</i>	
7.	GRAĐEVINARSTVO	57
	<i>CONSTRUCTION</i>	
7 - 1	Indeksi izdatih/izdanih odobrenja za građenje	57
	<i>Indices of bulding permits issued</i>	
7 - 2	Indeksi predviđenih stanova	57
	<i>Indicies of planned dwellings</i>	
7 - 3	Izdana/izdana odobrenja za građenje prema vrsti radova	57
	<i>Building permits issued by type of works</i>	
7 - 4	Stanovi u objektima visokogradnje za koja su izdata/izdana odobrenja za građenje prema vrsti zgrada, radova i broju soba	58
	<i>Dwellings in buldings for which permits were issued, by type of buildings, type of works and number of rooms</i>	
8.	TRANSPORT I KOMUNIKACIJE	59
	<i>CONSTRUCTION</i>	
8 - 1	Cestovni prijevoz robe i putnika, III tromjesečje 2024.	59
	<i>Road transport of goods and passengers, 3rd quarter 2024</i>	
- -	Promet u prijevoznim i skladišnim djelatnostima - sezonski i kalendarski prilagođeni indeksi ukupnog prometa, III tromjesečje 2024.	60
	<i>Turnover of transportation and storage activities - seasonally and working-day adjusted total turnover indices, 3rd quarter 2024.</i>	
8 - 3	Promet u prijevoznim i skladišnim djelatnostima - izvorni, neprilagođeni indeksi ukupnog prometa, III tromjesečje 2024.	60
	<i>Turnover of transportation and storage activities - gross, unadjusted total turnover indices, 3rd quarter 2024.</i>	
8 - 4	Opremljenost domaćinstava/kućanstava ikt-om i dostupnost interneta prema područjima, 2024.	61
	<i>Households equipped with ict and internet access by territory, 2024</i>	
8 - 5	Korisnici računara i interneta - pojedinci, prema spolu i području, 2024.	61
	<i>Computer and internet users - individuals, by sex and territory, 2024</i>	
8 - 6	Korisnici računara i interneta - pojedinci, prema stepenu/stupnju obrazovanja, 2024.	61
	<i>Computer and internet users - individuals, by educational level, 2024</i>	
8 - 7	Redovni/redoviti korisnici interneta prema vrsti aktivnosti, %	62
	<i>Regular users of the internet, according to the types of activity</i>	
8 - 8	Učestalost kupovine preko interneta (e-trgovina), 2024	62
	<i>Ffrequency of use e-commerce, 2024</i>	
8 - 9	Uređaji zastupljeni u domaćinstvima %	62
	<i>Devices used in households</i>	
8 - 10	Korisnici interneta po veličini preduzeća, 2024.	63
	<i>Internet users, by size of enterprises 2024</i>	
8 - 11	Brzina fiksne internet konekcije, 2024.	63
	<i>Contracted speed of the fixed internet connection, 2024</i>	
8 - 12	Posjedovanje web stranice, 2024	63
	<i>Usage of web site, 2024</i>	
8 - 12	IKT usluge, 2024	63
	<i>ICT service, 2024</i>	

9. VANJSKA TRGOVINA	64
FOREIGN TRADE	
9 - 1 Izvoz i uvoz po mjesecima tokom/tjekom 2024.	64
<i>Exports and imports in 2024 by months</i>	
9 - 2 Izvoz Federacije Bosne i Hercegovine po područjima klasifikacije djelatnosti KD BiH 2010	64
<i>Exports of Federation of Bosnia and Herzegovina according to sections of NACE Rev. 2</i>	
9 - 3 Uvoz Federacije Bosne i Hercegovine po područjima klasifikacije djelatnosti KD BiH 2010	64
<i>Imports of Federation of Bosnia and herzegovina according to sections of NACE Rev. 2</i>	
9 - 4 Izvoz po sektorima i odsjecima SMTK - Rev. 4	65
<i>Exports by sections and divisions of SITC Rev. 4</i>	
9 - 5 Uvoz po sektorima i odsjecima SMTK - Rev. 4	67
<i>Imports by sections and divisions of SITC Rev. 4</i>	
9 - 6 Izvoz Federacije BiH prema međunarodnoj klasifikaciji ekonomske namjene proizvoda (BEC) Rev. 4	69
<i>Exports of Federation of BiH, according to classification by broad economic categories (BEC) Rev. 4</i>	
9 - 7 Uvoz Federacije BiH prema međunarodnoj klasifikaciji ekonomske namjene proizvoda (BEC) Rev. 4	69
<i>Imports of Federation of BiH, according to classification by broad economic categories (BEC) Rev. 4</i>	
9 - 8 Izvoz najznačajnijih proizvoda - vrijednost i struktura	70
<i>Exports of top goods - value and structure</i>	
9 - 9 Uvoz najznačajnijih proizvoda - vrijednost i struktura	71
<i>Imports of top goods - value and structure</i>	
9 - 10 Top 10 zemalja u izvozu i uvozu	72
<i>Top 10 exports and imports countries</i>	
9 - 11 Izvoz Federacije Bosne i Hercegovine po zemljama prema geografskim zonama	73
<i>Eexports of Federation of Bosnia and Herzegovina by countries by geographic zones</i>	
9 - 12 Uvoz Federacije Bosne i Hercegovine po zemljama prema geografskim zonama	75
<i>Imports of Federation of Bosnia and Herzegovina by countries by geographic zones</i>	
9 - 13 Izvoz i uvoz po statističkim procedurama	77
<i>Exports and imports according to statistical procedures</i>	
9 - 14 Indeksi jediničnih vrijednosti izvoza i uvoza (paasche index) po područjima KD BiH 2010 po kvartalima	78
<i>Export and import unit value indices (paasche index) according to sections of NACE Rev. 2 by quarters</i>	
9 - 15 Indeksi jediničnih vrijednosti izvoza i uvoza (paasche index) po sektorima SMTK Rev. 4 po kvartalima	78
<i>Export and import unit value indices (paasche index) by sections of sitc rev. 4 by quarters</i>	
9 - 16 Indeksi jediničnih vrijednosti izvoza i uvoza (paasche) po područjima i oblastima KD BiH 2010 po kvartalima	79
<i>Export and import unit value indices (paasche) by sections and divisions of NACE Rev. 2 by quarters</i>	
9 - 17 Indeksi jediničnih vrijednosti izvoza i uvoza (paasche) po sektorima i odsjecima SMTK Rev. 4 po kvartalima	80
<i>Exports and imports according to statistical procedures</i>	
10. UNUTRAŠNJA/UNUTARNJA TRGOVINA	82
DOMESTIC TRADE	
10 - 1 Distributivna trgovina - sezonski i kalendarski prilagođeni indeksi ukupnog prometa	82
<i>Distributive trade seasonally and working-day adjusted total turnover indices</i>	
10 - 2 Distributivna trgovina - izvorni, neprilagođeni indeksi ukupnog prometa	83
<i>Distributive trade - gross, unadjusted total turnover indices</i>	
10 - 3 Trgovina na malo - mjesečne stope promjena izračunate iz desezoniranih indeksa	84
<i>Month - on - month growth rates calculated on basis of seasonally adjusted indices</i>	
10 - 4 Trgovina na malo - godišnje stope promjena izračunate iz kalendarski prilagođenih indeksa	84
<i>Year - on - year growth rates calculated on basis of working day adjusted indices</i>	
10 - 5 Desezonirani indeksi prometa prema glavnoj djelatnosti poslovnog subjekta, KD BiH 2010	84
<i>Seasonally adjusted turnover indices, by main activity of business entity, according to KD BiH 2010</i>	
10 - 6 Kalendarski prilagođeni indeksi prometa prema glavnoj djelatnosti poslovnog subjekta, KD BiH 2010	85
<i>Working-day adjusted turnover indices, by main activity of business entity, according to KD BiH 2010</i>	
10 - 7 Kalendarski prilagođeni indeksi prometa prema glavnoj djelatnosti poslovnog subjekta, KD BiH 2010	86
<i>Working-day adjusted turnover indices, by main activity of business entity, according to KD BiH 2010</i>	
10 - 8 Nominalni indeksi od trgovine na malo prema trgovačkim strukturama	87
<i>Value indices of retail trade by branches</i>	
10 - 9 Ostale uslužne djelatnosti- sezonski i kalendarski prilagođeni indeksi ukupnog prometa	88
<i>Other services - seasonally and working-day adjusted total turnover indices</i>	
10 - 10 Ostale uslužne djelatnosti - izvorni, neprilagođeni indeksi ukupnog prometa	89
<i>Other services - gross, unadjusted total turnover indices</i>	
11. TURIZAM	90
TOURISM	
11 - 1 Dolasci i noćenja turista	90
<i>Tourists arrivals and nights</i>	
11 - 2 Dolasci i noćenja turista prema načinu dolaska	90
<i>Tourist arrivals and nights, by organization of tourist arrivals</i>	
11 - 3 Svrha dolaska turista	90
<i>Purpose of the trip</i>	
11 - 4 Dolasci i noćenja turista po zemljama prebivališta	91
<i>Tourist arrivals and nights by country of residence</i>	
KOMENTARI	93
COMMENTARIES	
METODOLOŠKA OBJAŠNJENJA	101
NOTES ON METHODOLOGY	

1 - 1 Osnovni pokazatelji ekonomskih kretanja

Major indicators of economic trends

	<u>2020</u> 2019	<u>202</u> 2022	<u>2022</u> 2021	<u>2023¹⁾</u> 2022	<u>X 2024²⁾</u> X 2023	<u>X 2024³⁾</u> IX 2024	
Indeksi obima industrijske proizvodnje	94,2	109,8	101,2	95,8	98,4	100,7	Indices of industrial production
	<u>θ 2020</u> θ 2019	<u>θ 2021</u> θ 2020	<u>θ 2022</u> θ 2021	<u>θ 2023</u> θ 2022	<u>X 2024</u> IX 2024	<u>XI 2024</u> X 2024	
Indeksi potrošačkih cijena	99,1	102,1	114,9	105,1	100,3	100,4	Consumer price indices
Indeksi cijena proizvođača industrijskih proizvoda na domaćem tržištu	99,3	105,3	119,9	102,6	100,5	102,3	Producer price indices of industrial products on domestic market
	2020	2021	2022	2023	IX 2024	X 2024	
Broj zaposlenih - prosjek	520.162	525.397	535.665	541.261	551.326	551.839	Number of employed persons
Broj nezaposlenih - stanje decembar	323.244	299.717	285.158	271.904	257.483	256.275	Number of unemployed persons
Prosječna neto plaća, u KM	956	996	1.114	1.261	1.369	1.415	Average net wage, in KM
Prosječna bruto plaća, u KM	1.472	1.543	1.724	1.959	2.135	2.210	Average gross wage, in KM
	2020	2021	2022	2023 ⁴⁾	IX 2024	X 2024	
Noćenja turista - ukupno	703.652	1.496.230	2.162.713	2.559.614	295.554	248.324	Tourist nights - total
domaći turisti	413.130	571.570	659.709	679.470	63.273	58.304	Domestic tourist
strani turisti	290.522	924.660	1.503.004	1.880.144	232.281	190.020	Foreign tourist
Izvoz - ukupno, 000 KM	6.871.436	9.571.139	12.106.706	11.163.654	882.299	1.006.708	Total exports, 000 KM
Izvoz - preračunato u 000 EUR	3.513.309	4.893.625	6.190.060	5.707.886	451.112	514.722	Export - converted into 000 EUR
Uvoz - ukupno 000 KM	11.681.205	15.132.208	20.395.216	19.733.306	1.637.664	1.791.259	Total imports, 000 KM
Uvoz - preračunato u 000 EUR	5.972.505	7.736.758	10.427.908	10.089.479	837.270	915.856	Import - converted into 000 EUR
Pokrivenost uvoza izvozom (%)	58,8	63,3	59,4	56,6	53,9	56,2	Exports/Imports ration (%)
Bruto domaći proizvod u tekućim cijenama, hilj./tis KM	22.255.014	25.229.765	29.462.753	31.843.617			Gross domestic product at current prices, 000 KM
Bruto domaći proizvod po stanovniku, KM	10.187	11.634	13.660	14.868			Gross domestic product per capita, KM
Bruto domaći proizvod, godišnje stope realnog rasta, %	-3,6	8,1	4,1	2,0			Gross domestic product, annual real growth rates, %
Ostvarene investicije, hilj./tis. KM	3.372.362	3.797.502	4.641.253	5.539.538			Gross fixed capital formation, 000 KM

¹⁾ Izvorni indeks obima industrijske proizvodnje/Gross indices of industrial production

²⁾ Kalendarski prilagođeni indeks obima industrijske proizvodnje/Working-day adjusted indices of industrial production

³⁾ Desezonirani indeks obima industrijske proizvodnje/Seasonally adjusted indices of industrial production

⁴⁾ Prvi rezultati/First results

PRIRODNO KRETANJE STANOVNIŠTVA I BRAKOVİ
 NATURAL CHANGES OF POPULATION AND MARRIAGES

2 - 1 Prirodno kretanje stanovništva i brakovi po mjestu uobičajenog stanovanja (oktobar/listopad 2024. godine - prvi rezultati)

Natural changes of population and marriages according to usual place of residence (October 2024 - first results)

KANTON CANTON	Rođeni Births			Umrli Deaths	Brakovi Marital statistics	
	ukupno Total	živorođeni Live births	mrtvorodođeni Stillbirths		zaključeni Marriages	razvedeni Divorces
FEDERACIJA BIH FEDERATION OF BIH	1.505	1.500	5	1.947	786	98
Unsko-sanski	96	95	1	156	85	17
Kanton Posavski	9	9	-	51	8	4
Tuzlanski	311	310	1	390	145	19
Zeničko- dobojski	263	263	-	305	148	11
Bosansko- podrinjski	21	21	-	21	13	4
Srednjobosanski	172	171	1	228	68	20
Hercegovačko-neretvanski	143	143	-	223	86	-
Zapadnohercegovački	95	95	-	70	15	4
Kanton Sarajevo	375	373	2	449	211	19
Kanton 10	20	20	-	54	7	-

2 - 2 Prirodno kretanje stanovništva i brakovi po mjesecima

Natural changes of population and marriages by months

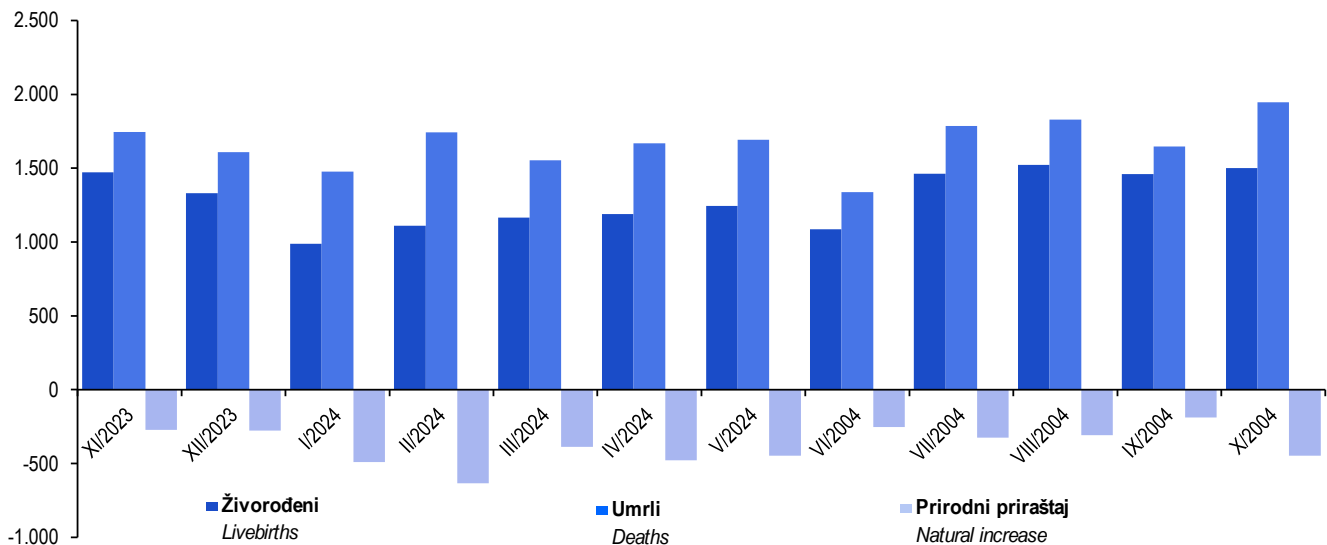
Mjesec Month	Živorodođeni Livebirths	Umrli Deaths	Prirodni priraštaj Natural increase	Umrli dojenčad Infant deaths	Zaključeni brakovi Marriages	Razvedeni brakovi Divorces	Vitalni indeks Vital index
2023							
XI	1.471	1.744	-273	15	539	156	84
XII	1.331	1.608	-277	11	909	154	83
2024							
I	988	1.478	-490	5	465	108	67
II	1.110	1.743	-633	6	554	143	64
III	1.166	1.554	-388	7	487	80	75
IV	1.190	1.669	-479	3	862	156	71
V	1.244	1.692	-448	6	818	115	74
VI	1.086	1.338	-252	5	952	136	81
VII	1.462	1.787	-325	10	1.246	124	82
VIII	1.522	1.830	-308	4	1.777	167	83
IX	1.460	1.648	-188	13	1.061	104	89
X	1.500	1.947	-447	13	786	98	77

PRIRODNO KRETANJE STANOVNIŠTVA I BRAKOVI
NATURAL CHANGES OF POPULATION AND MARRIAGES

2 - 3 Prirodno kretanje stanovništva i brakovi po kantonima, oktobar/listopad 2024. godine - prvi rezultati
Natural changes of population and marriages by cantons, October 2024 - first results

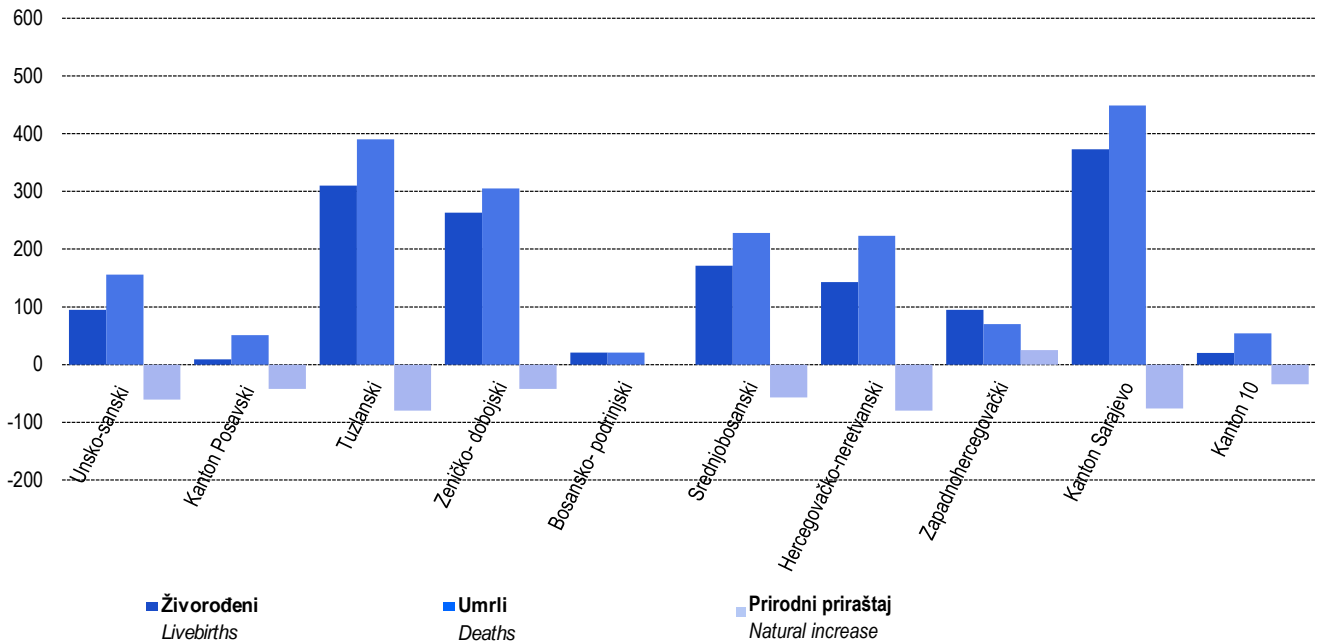
Kanton Canton	Živorodeni Livebirths	Umrli Deaths	Prirodni priraštaj Natural increase	Umrli dojenčad Infant deaths	Zaključeni brakovi Marriages	Razvedeni brakovi Divorces	Vitalni indeks Vital index
FEDERACIJA BIH <i>FEDERATION OF BIH</i>	1.500	1.947	-447	13	786	98	77
Unsko - sanski	95	156	-61	-	85	17	61
Kanton Posavski	9	51	-42	-	8	4	18
Tuzlanski	310	390	-80	6	145	19	79
Zeničko - dobojski	263	305	-42	3	148	11	86
Bosansko - podrinjski	21	21	0	-	13	4	100
Srednjobosanski	171	228	-57	-	68	20	75
Hercegovačko-neretvanski	143	223	-80	3	86	-	64
Zapadnohercegovački	95	70	25	1	15	4	136
Kanton Sarajevo	373	449	-76	-	211	19	83
Kanton 10	20	54	-34	-	7	-	37

2 - 2.1 Živorodeni, umrli i prirodni priraštaj u FBiH po mjesecima
Livebirths, deaths and natural increase in FBiH by months



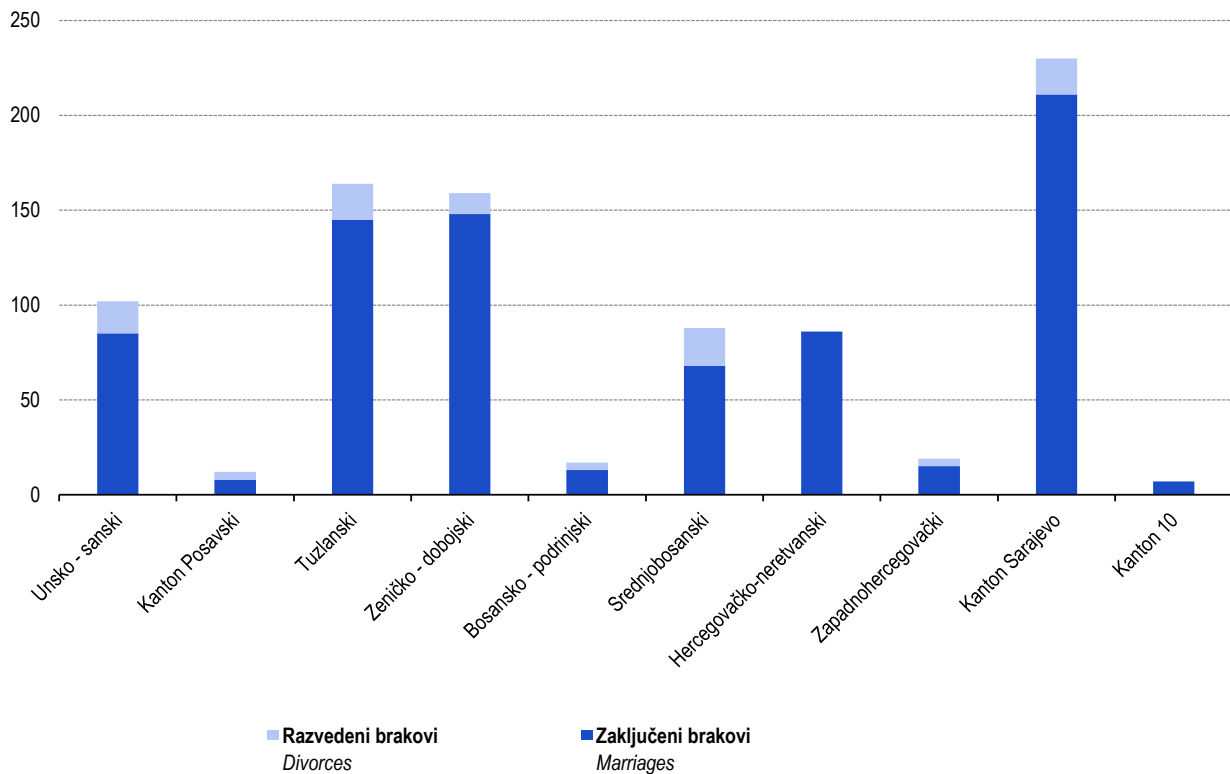
2 - 3. 1 Živorodeni, umrli i prirodni priraštaj po kantonima, oktobar/listopad 2024

Livebirths, deaths and natural increase by cantons, October 2024



2 - 3. 2 Zaključeni i razvedeni brakovi po kantonima, oktobar/listopad 2024

Marriages and divorces by cantons, October 2024



ZAPOSLENOST, NEZAPOSLENOST I PLAĆE
EMPLOYMENT, UNEMPLOYMENT AND WAGE

3 - 1 Zaposleni po područjima i oblastima KD BiH 2010

Persons in employment by sections and divisions of NACE Rev.2

Područja i oblasti	Broj zaposlenih ¹⁾ Number of employed persons ¹⁾				Indeksi Indices			Sections and divisions
	Ø 2023	X 2023	IX 2024	X 2024	X 2024	X 2024	IX 2024	
					IX 2024	X 2023	Ø 2023	
UKUPNO	541.261	545.423	551.326	551.839	100,1	101,2	102,0	TOTAL
A Poljoprivreda, šumarstvo i ribolov	11.170	11.403	11.700	11.648	99,6	102,1	104,3	Agriculture, forestry and fishing
01 Biljna i stočarska proizvodnja, lovstvo i uslužne djelatnosti u vezi s njima	5.717	5.815	6.275	6.263	99,8	107,7	109,6	Crop and animal production, hunting and related service activities
02 Šumarstvo i sječa drva (iskorištavanje šuma)	5.245	5.380	5.204	5.170	99,3	96,1	98,6	Forestry and logging
03 Ribolov i akvakultura	208	208	221	215	97,3	103,4	103,4	Fishing and aquaculture
B Vađenje ruda i kamena	11.119	10.986	10.397	10.342	99,5	94,1	93,0	Mining and quarrying
05 Vađenje ugljena i lignita	8.615	8.435	7.831	7.794	99,5	92,4	90,5	Mining of coal and lignite
07 Vađenje metalnih ruda	892	939	978	951	97,2	101,3	106,6	Mining of metal ores
08 Vađenje ostalih ruda i kamena	1.362	1.366	1.363	1.374	100,8	100,6	100,9	Other mining and quarrying
09 Pomoćne uslužne djelatnosti u vađenju ruda i kamena	250	246	225	223	99,1	90,7	89,2	Mining support service activities
C Prerađivačka industrija	106.230	105.826	104.034	103.981	99,9	98,3	97,9	Manufacturing
10 Proizvodnja prehrambenih proizvoda	13.283	13.431	13.789	13.840	100,4	103,0	104,2	Manufacture of food products
11 Proizvodnja pića	1.331	1.325	1.372	1.373	100,1	103,6	103,2	Manufacture of beverages
12 Proizvodnja duhanskih proizvoda	8	6	6	6	100,0	100,0	75,0	Manufacture of tobacco products
13 Proizvodnja tekstila	3.985	3.928	4.204	4.280	101,8	109,0	107,4	Manufacture of textiles
14 Proizvodnja odjeće	8.997	8.740	7.557	7.512	99,4	85,9	83,5	Manufacture of wearing apparel
15 Proizvodnja kože i srodnih proizvoda	6.450	6.001	4.875	4.813	98,7	80,2	74,6	Manufacture of leather and related
16 Prerada drva i proizvoda od drva i pluta, osim namještaja; proizvodnja predmeta od slame i pletarskih materijala	7.734	7.698	7.333	7.367	100,5	95,7	95,3	Manufacture of wood and of products of wood and cork, except furniture; manufacture of articles of straw and plaiting materials
17 Proizvodnja papira i proizvoda od papira	2.043	2.066	2.176	2.186	100,5	105,8	107,0	Manufacture of paper and paper products
18 Štampanje i umnožavanje snimljenih zapisa	1.456	1.476	1.552	1.547	99,7	104,8	106,3	Printing and reproduction of recorded media
19 Proizvodnja koksa i rafiniranih naftnih proizvoda	962	951	906	899	99,2	94,5	93,5	Manufacture of coke and refined petroleum products
20 Proizvodnja hemikalija i hemijskih proizvoda	3.029	3.089	3.322	3.335	100,4	108,0	110,1	Manufacture of chemicals and chemical products
21 Proizvodnja osnovnih farmaceutskih proizvoda i farmaceutskih preparata	797	801	830	830	100,0	103,6	104,1	Manufacture of basic pharmaceutical products and pharmaceutical preparations
22 Proizvodnja proizvoda od gume i plastičnih masa	6.218	6.316	6.341	6.379	100,6	101,0	102,6	Manufacture of rubber and plastic products
23 Proizvodnja ostalih nemetalnih mineralnih proizvoda	4.524	4.633	4.712	4.679	99,3	101,0	103,4	Manufacture of other non-metallic mineral products
24 Proizvodnja baznih metala	4.021	3.961	3.544	3.543	100,0	89,4	88,1	Manufacture of basic metals
25 Proizvodnja gotovih metalnih proizvoda, osim mašina i opreme	18.443	18.444	18.720	18.654	99,6	101,1	101,1	Manufacture of fabricated metal products, except machinery and equipment
26 Proizvodnja računara te elektroničkih i optičkih proizvoda	409	403	427	428	100,2	106,2	104,6	Manufacture of computer, electronic and optical products
27 Proizvodnja električne opreme	3.291	3.363	3.398	3.384	99,6	100,6	102,8	Manufacture of electrical equipment
28 Proizvodnja mašina i uređaja, d.n.	3.269	3.259	3.294	3.298	100,1	101,2	100,9	Manufacture of machinery and equipment n.e.c.
29 Proizvodnja motornih vozila, prikolica i poluprikolica	3.245	3.262	3.154	3.144	99,7	96,4	96,9	Manufacture of motor vehicles, trailers and semi-trailers
30 Proizvodnja ostalih prijevoznih sredstava	94	114	78	78	100,0	-	-	Manufacture of other transport equipment
31 Proizvodnja namještaja	8.505	8.433	8.105	8.008	98,8	95,0	94,2	Manufacture of furniture
32 Ostala prerađivačka industrija	2.232	2.163	2.370	2.447	103,2	113,1	109,6	Other manufacturing
33 Popravak i instaliranje mašina i opreme	1.904	1.963	1.969	1.951	99,1	99,4	102,5	Repair and installation of machinery and equipment
D Proizvodnja i snabdijevanje električnom energijom, plinom, parom i klimatizacija	8.496	8.502	8.455	8.424	99,6	99,1	99,2	Electricity, gas, steam and air conditioning supply
35 Proizvodnja i snabdijevanje električnom energijom, plinom, parom i klimatizacija	8.496	8.502	8.455	8.424	99,6	99,1	99,2	Electricity, gas, steam and air conditioning supply

ZAPOSLENOST, NEZAPOSLENOST I PLAĆE
EMPLOYMENT, UNEMPLOYMENT AND WAGE

3 - 1 Zaposleni po područjima i oblastima KD BiH 2010

Persons in employment by sections and divisions of NACE Rev.2

Područja i oblasti	Broj zaposlenih ¹⁾ Number of employed persons ¹⁾				Indeksi Indices			Sections and divisions
	Ø 2023	X 2023	IX 2024	X 2024	X 2024	X 2024	IX 2024	
					IX 2024	X 2023	Ø 2023	
E Snabdijevanje vodom; uklanjanje otpadnih voda, upravljanje otpadom te djelatnosti sanacije okoliša	8.623	8.590	8.828	8.775	99,4	102,2	101,8	Water supply, sewerage, waste management and remediation activities
36 Sakupljanje, pročišćavanje i snabdijevanje vodom	4.648	4.654	4.744	4.736	99,8	101,8	101,9	Water collection, treatment and supply
37 Uklanjanje otpadnih voda	130	128	129	129	100,0	100,8	99,2	Sewerage
38 Sakupljanje otpada, djelatnosti obrade i zbrinjavanja otpada; reciklaža materijala	3.823	3.791	3.942	3.897	98,9	102,8	101,9	Waste collection, treatment and disposal activities; materials recovery
39 Djelatnosti sanacije okoliša te ostale djelatnosti upravljanja otpadom	22	17	13	13	100,0	76,5	59,1	Remediation activities and other waste management services
F Građevinarstvo	25.646	26.170	26.966	27.155	100,7	103,8	105,9	Construction
41 Gradnja građevina visokogradnje	8.113	8.119	8.357	8.519	101,9	104,9	105,0	Construction of buildings
42 Gradnja građevina niskogradnje	7.872	7.939	7.984	7.976	99,9	100,5	101,3	Civil engineering
43 Specijalizirane građevinske djelatnosti	9.661	10.112	10.625	10.660	100,3	105,4	110,3	Specialised construction activities
G Trgovina na veliko i na malo; popravak motornih vozila i motocikala	98.392	99.247	101.430	101.437	100,0	102,2	103,1	Wholesale and retail trade; repair of motor vehicles and motorcycles
45 Trgovina na veliko i na malo motornim vozilima i motociklima; popravak motornih vozila i motocikala	9.227	9.444	9.808	9.875	100,7	104,6	107,0	Wholesale and retail trade and repair of motor vehicles and motorcycles
46 Trgovina na veliko, osim trgovine motornim vozilima i motociklima	26.929	27.168	27.885	27.888	100,0	102,7	103,6	Wholesale trade, except of motor vehicles and motorcycles
47 Trgovina na malo, osim trgovine motornim vozilima i motociklima	62.236	62.635	63.737	63.674	99,9	101,7	102,3	Retail trade, except of motor vehicles and motorcycles
H Prijevoz i skladištenje	25.296	25.544	25.748	25.528	99,1	99,9	100,9	Transportation and storage
49 Kopneni prijevoz i cjevovodni transport	15.385	15.494	15.487	15.400	99,4	99,4	100,1	Land transport and transport via pipelines
50 Vodeni prijevoz	2	3	8	7	87,5	233,3	-	Water transport
51 Zračni prijevoz	11	11	9	9	100,0	81,8	81,8	Air transport
52 Skladištenje i pomoćne djelatnosti u prijevozu	5.716	5.761	5.880	5.709	97,1	99,1	99,9	Warehousing and support activities for transportation
53 Poštanske i kurirske djelatnosti	4.182	4.275	4.364	4.403	100,9	103,0	105,3	Postal and courier activities
I Djelatnosti pružanja smještaja te pripreme i usluživanja hrane (hotelijerstvo i ugostiteljstvo)	27.315	27.722	28.962	28.794	99,4	103,9	105,4	Accommodation and food service activities
55 Smještaj	4.755	4.866	5.300	5.260	99,2	108,1	110,6	Accommodation
56 Djelatnosti pripreme i usluživanja hrane i pića	22.560	22.856	23.662	23.534	99,5	103,0	104,3	Food and beverage service activities
J Informacije i komunikacije	20.434	20.704	20.772	20.934	100,8	101,1	102,4	Information and communication
58 Izdavačke djelatnosti	546	545	511	518	101,4	95,0	94,9	Publishing activities
59 Proizvodnja filmova, videofilmova i televizijskog programa, djelatnosti snimanja zvučnih zapisa i izdavanja muzičkih zapisa	320	328	308	313	101,6	95,4	97,8	Motion picture, video and television programme production, sound recording
60 Emitiranje programa	2.699	2.681	2.642	2.654	100,5	99,0	98,3	Programming and broadcasting activities
61 Telekomunikacije	4.666	4.645	4.559	4.554	99,9	98,0	97,6	Telecommunications
62 Računarsko programiranje, savjetovanje i djelatnosti u vezi s njima	9.202	9.415	9.922	10.069	101,5	106,9	109,4	Computer programming, consultancy and related activities
63 Informacijske uslužne djelatnosti	3.001	3.090	2.830	2.826	99,9	91,5	94,2	Information service activities
K Finansijske djelatnosti i djelatnosti osiguranja	11.882	11.943	12.238	12.292	100,4	102,9	103,5	Financial and insurance activities
64 Finansijske uslužne djelatnosti, osim osiguranja i penzijskih fondova	8.013	8.084	8.303	8.347	100,5	103,3	104,2	Financial service activities, except insurance and pension funding
65 Osiguranje, reosiguranje i penzijski fondovi, osim obaveznog socijalnog osiguranja	3.008	3.018	3.025	3.030	100,2	100,4	100,7	Insurance, reinsurance and pension funding, except compulsory social security
66 Pomoćne djelatnosti kod finansijskih usluga i djelatnosti osiguranja	861	841	910	915	100,5	108,8	106,3	Activities auxiliary to financial services and insurance activities
L Poslovanje nekretninama	2.482	2.533	2.506	2.514	100,3	99,2	101,3	Real estate activities
68 Poslovanje nekretninama	2.482	2.533	2.506	2.514	100,3	99,2	101,3	Real estate activities
M Stručne, naučne i tehničke djelatnosti	18.561	18.713	18.858	19.001	100,8	101,5	102,4	Professional, scientific and technical activities
69 Pravne i računovodstvene djelatnosti	5.734	5.761	5.760	5.822	101,1	101,1	101,5	Legal and accounting activities

ZAPOSLENOST, NEZAPOSLENOST I PLAĆE
EMPLOYMENT, UNEMPLOYMENT AND WAGE

3 - 1 Zaposleni po područjima i oblastima KD BiH 2010

Persons in employment by sections and divisions of NACE Rev.2

Područja i oblasti	Broj zaposlenih ¹⁾ Number of employed persons ¹⁾				Indeksi Indices			Sections and divisions
	Ø 2023	X 2023	IX 2024	X 2024	X 2024	X 2024	IX 2024	
					IX 2024	X 2023	Ø 2023	
70 Upravljačke djelatnosti; savjetovanje u vezi s upravljanjem	1.544	1.618	1.575	1.582	100,4	97,8	102,5	Activities of head offices; management consultancy activities
71 Arhitektonske i inženjerske djelatnosti; tehničko ispitivanje i analiza	6.177	6.205	6.547	6.596	100,7	106,3	106,8	Architectural and engineering activities; technical testing and analysis
72 Naučno istraživanje i razvoj	456	455	493	494	100,2	108,6	108,3	Scientific research and development
73 Promocija (reklama i propaganda) i istraživanje tržišta	3.098	3.095	2.792	2.811	100,7	90,8	90,7	Advertising and market research
74 Ostale stručne, naučne i tehničke djelatnosti	886	909	1.005	1.008	100,3	110,9	113,8	Other professional, scientific and technical activities
75 Veterinarske djelatnosti	666	670	686	688	100,3	102,7	103,3	Veterinary activities
N Administrativne i pomoćne uslužne djelatnosti	14.190	14.438	15.057	15.188	100,9	105,2	107,0	Administrative and support service activities
77 Djelatnosti iznajmljivanja i davanja u zakup (leasing)	770	788	863	864	100,1	109,6	112,2	Rental and leasing activities
78 Djelatnosti posredovanja u zapošljavanju	2.139	2.169	2.540	2.543	100,1	117,2	118,9	Employment activities
79 Putničke agencije, organizatori putovanja, turoperatori i ostale rezervacijske usluge te djelatnosti u vezi s njima	755	792	875	855	97,7	108,0	113,2	Travel agency, tour operator reservation service and related activities
80 Zaštitne i istražne djelatnosti	3.938	3.940	3.848	3.866	100,5	98,1	98,2	Security and investigation activities
81 Usluge u vezi s upravljanjem i održavanjem zgrada te djelatnosti uređenja i održavanja zelenih površina	1.883	1.888	1.955	1.987	101,6	105,2	105,5	Services to buildings and landscape activities
82 Kancelarijske administrativne i pomoćne djelatnosti te ostale poslovne pomoćne djelatnosti	4.705	4.861	4.976	5.073	101,9	104,4	107,8	Office administrative, office support and other business support activities
O Javna uprava i odbrana; obavezno socijalno osiguranje	47.846	47.948	47.799	47.694	99,8	99,5	99,7	Public administration and defence; compulsory social security
84 Javna uprava i odbrana; obavezno socijalno osiguranje	47.846	47.948	47.799	47.694	99,8	99,5	99,7	Public administration and defence; compulsory social security
P Obrazovanje	45.457	46.767	47.451	47.892	100,9	102,4	105,4	Education
85 Obrazovanje	45.457	46.767	47.451	47.892	100,9	102,4	105,4	Education
Q Djelatnosti zdravstvene i socijalne zaštite	37.336	37.426	38.829	38.926	100,2	104,0	104,3	Human health and social work activities
86 Djelatnosti zdravstvene zaštite	31.177	31.259	32.429	32.485	100,2	103,9	104,2	Human health activities
87 Djelatnosti socijalne zaštite u ustanovama sa smještajem	3.157	3.193	3.304	3.324	100,6	104,1	105,3	Residential care activities
88 Djelatnosti socijalne zaštite bez smještaja	3.002	2.974	3.096	3.117	100,7	104,8	103,8	Social work activities without accommodation
R Umjetnost, zabava i rekreacija	9.687	9.666	9.624	9.628	100,0	99,6	99,4	Arts, entertainment and recreation
90 Kreativne, umjetničke i zabavne djelatnosti	1.193	1.199	1.248	1.244	99,7	103,8	104,3	Creative, arts and entertainment activities
91 Biblioteke, arhivi, muzeji i ostale kulturne djelatnosti	854	871	895	881	98,4	101,1	103,2	Libraries, archives, museums and other cultural activities
92 Djelatnosti kockanja i kladenja	5.427	5.316	5.069	5.062	99,9	95,2	93,3	Gambling and betting activities
93 Sportske, zabavne i rekreacijske djelatnosti	2.213	2.280	2.412	2.441	101,2	107,1	110,3	Sports activities and amusement and recreation activities
S Ostale uslužne djelatnosti	11.099	11.295	11.672	11.686	100,1	103,5	105,3	Other service activities
94 Djelatnosti članskih organizacija	4.564	4.571	4.592	4.567	99,5	99,9	100,1	Activities of membership organisations
95 Popravak računara i predmeta za ličnu upotrebu i domaćinstvo	791	796	828	831	100,4	104,4	105,1	Repair of computers and personal and household goods
96 Ostale lične uslužne djelatnosti	5.744	5.928	6.252	6.288	100,6	106,1	109,5	Other personal service activities

¹⁾ Od januara 2018. godine podaci o zaposlenima se preuzimaju od Porezne uprave Federacije BiH. Podaci su preuzeti retroaktivno i za 2017. godinu. Time je prekinuta dosadašnja serija podataka za ranije godine.

Ukupna zaposlenost na teritoriji Federacije Bosne i Hercegovine obuhvaća zaposlene u poslovnim subjektima - pravnim osobama, obrtu i srodnim djelatnostima, odbrani/obrani i policiji.

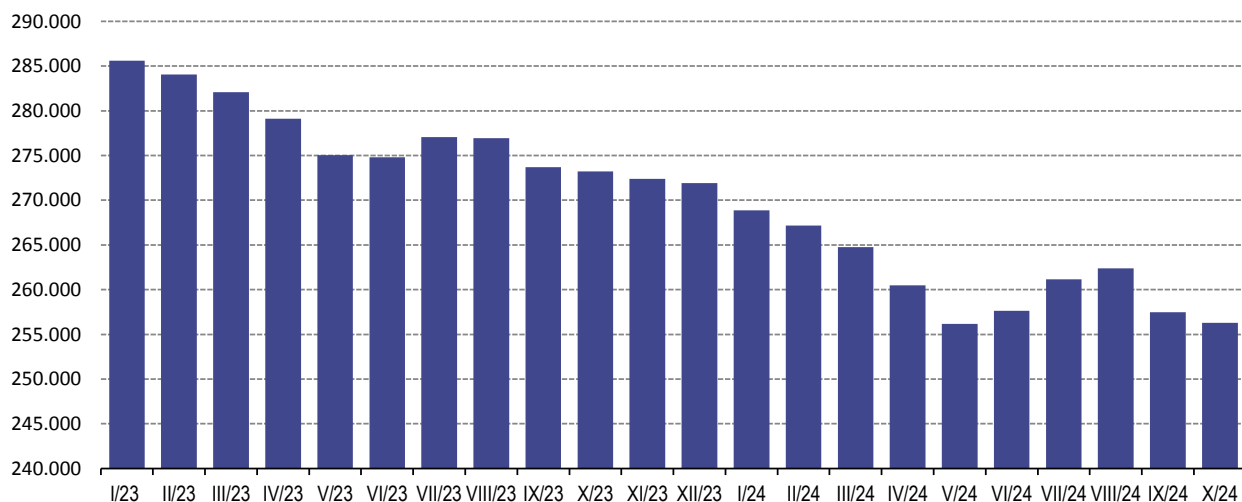
¹⁾ From January 2018. data on employees are taken over from the Tax Administration of the Federation of BiH. The data was taken retroactively and for 2017. This was terminated by the previous data series for the previous years.

Data on persons in employment on territory Federation of Bosnia and Herzegovina include employment in all legal entities, employment in crafts and related activities and employment in defence and police.

3 - 2 Registrirana nezaposlenost po mjesecima
Registered unemployment per months

	Ukupno ²⁾ Total ²⁾	Žene Female
2023		
I	285.606	168.966
II	284.048	168.068
III	282.071	167.089
IV	279.115	165.677
V	275.034	163.813
VI	274.820	163.784
VII	277.056	165.569
VIII	276.931	165.763
IX	273.700	163.124
X	273.229	162.915
XI	272.400	162.540
XII	271.904	162.029
2024		
I	268.870	161.012
II	267.170	159.914
III	264.744	158.873
IV	260.500	156.822
V	256.169	154.640
VI	257.641	155.349
VII	261.154	157.920
VIII	262.371	159.050
IX	257.483	155.274
X	256.275	154.685

3 - 2.1 Registrirana nezaposlenost po mjesecima, ukupno
Registered unemployment per months, total



²⁾ Podaci o registriranoj nezaposlenosti preuzimaju se od Federalnog zavoda za zapošljavanje.
Dinamika objave podataka u ovom biltenu prati dinamiku objave podataka o broju nezaposlenih
Federalnog zavoda za zapošljavanje.

²⁾ Data on registered unemployment are taken from the Federal Employment Service.
The dynamics of the publication of data in this bulletin follows the dynamics of the publication
of data on the number of unemployed by the Federal Employment Services.

3 - 3 Prosječna mjesečna isplaćena neto i bruto plaća zaposlenih po područjima i oblastima KD BiH 2010
Average monthly paid off net and gross wage of persons in paid employment by sections and divisions of NACE Rev.2

KM

Područja i oblasti	Neto plaća ¹⁾ Net wage ¹⁾				Bruto plaća ¹⁾ Gross wage ¹⁾				Sections and divisions
	θ 2023	X 2023	IX 2024	X 2024	θ 2023	X 2023	IX 2024	X 2024	
UKUPNO	1.261	1.285	1.369	1.415	1.959	1.995	2.135	2.210	TOTAL
A Poljoprivreda, šumarstvo i ribolov	1.143	1.182	1.240	1.332	1.769	1.819	1.926	2.057	Agriculture, forestry and fishing
01 Biljna i stočarska proizvodnja, lovstvo i uslužne djelatnosti u vezi s njima	794	818	880	876	1.223	1.261	1.380	1.377	Crop and animal production, hunting and related service activities
02 Šumarstvo i sječa drva (iskorištavanje šuma)	1.213	1.251	1.315	1.425	1.881	1.927	2.044	2.200	Forestry and logging
03 Ribolov i akvakultura	770	790	809	843	1.102	1.134	1.156	1.221	Fishing and aquaculture
B Vađenje ruda i kamena	1.453	1.472	1.579	1.640	2.223	2.260	2.431	2.522	Mining and quarrying
05 Vađenje ugljena i lignita	1.489	1.499	1.635	1.699	2.273	2.302	2.496	2.595	Mining of coal and lignite
07 Vađenje metalnih ruda	1.658	1.684	1.768	1.819	2.573	2.589	2.824	2.903	Mining of metal ores
08 Vađenje ostalih ruda i kamena	1.184	1.244	1.217	1.279	1.831	1.912	1.930	2.009	Other mining and quarrying
09 Pomoćne uslužne djelatnosti u vađenju ruda i kamena	831	863	885	946	1.205	1.251	1.282	1.371	Mining support service activities
C Prerađivačka industrija	986	1.006	1.070	1.106	1.501	1.538	1.628	1.688	Manufacturing
10 Proizvodnja prehrambenih proizvoda	851	861	951	968	1.309	1.327	1.461	1.486	Manufacture of food products
11 Proizvodnja pića	1.294	1.278	1.422	1.401	1.988	1.955	2.201	2.189	Manufacture of beverages
12 Proizvodnja duhanskih proizvoda	-	-	-	-	-	-	-	-	Manufacture of tobacco products
13 Proizvodnja tekstila	703	690	794	815	1.025	1.000	1.173	1.195	Manufacture of textiles
14 Proizvodnja odjeće	697	694	743	758	948	963	988	1.004	Manufacture of wearing apparel
15 Proizvodnja kože i srodnih proizvoda	611	621	734	741	832	845	939	950	Manufacture of leather and related products
16 Prerada drva i proizvoda od drva i pluta, osim namještaja; proizvodnja predmeta od slame i pletarskih materijala	745	752	787	795	1.129	1.142	1.186	1.216	Manufacture of wood and of products of wood and cork, except furniture; manufacture of articles of straw and plaiting materials
17 Proizvodnja papira i proizvoda od papira	1.185	1.189	1.272	1.309	1.849	1.852	1.983	2.064	Manufacture of paper and paper products
18 Štampanje i umnožavanje snimljenih zapisa	1.293	1.309	1.451	1.467	2.009	2.040	2.267	2.290	Printing and reproduction of recorded media
19 Proizvodnja kokska i rafiniranih naftnih proizvoda	1.458	1.474	1.403	1.600	2.114	2.137	2.033	2.319	Manufacture of coke and refined petroleum
20 Proizvodnja hemikalija i hemijskih proizvoda	1.568	1.542	1.535	1.702	2.445	2.416	2.420	2.607	Manufacture of chemicals and chemical products
21 Proizvodnja osnovnih farmaceutskih proizvoda i farmaceutskih preparata	1.781	1.780	1.903	1.833	2.784	2.805	2.769	2.888	Manufacture of basic pharmaceutical products
22 Proizvodnja proizvoda od gume i plastičnih masa	937	964	1.040	1.074	1.452	1.504	1.613	1.670	Manufacture of rubber and plastic products
23 Proizvodnja ostalih nemetalnih mineralnih proizvoda	1.153	1.103	1.131	1.205	1.781	1.706	1.753	1.852	Manufacture of other non-metallic mineral products
24 Proizvodnja baznih metala	1.269	1.280	1.326	1.398	1.973	1.999	2.070	2.192	Manufacture of basic metals
25 Proizvodnja gotovih metalnih proizvoda, osim mašina i opreme	1.094	1.141	1.169	1.206	1.698	1.771	1.814	1.881	Manufacture of fabricated metal products, except machinery and equipment
26 Proizvodnja računara te elektroničkih i optičkih proizvoda	1.690	1.710	1.769	1.806	2.622	2.669	2.761	2.819	Manufacture of computer, electronic and optical products
27 Proizvodnja električne opreme	1.200	1.224	1.333	1.379	1.879	1.956	2.080	2.156	Manufacture of electrical equipment
28 Proizvodnja mašina i uređaja, d.n.	1.083	1.114	1.160	1.218	1.679	1.702	1.801	1.901	Manufacture of machinery and equipment n.e.c.
29 Proizvodnja motornih vozila, prikolica i poluprikolica	1.320	1.347	1.369	1.401	2.035	2.069	2.119	2.189	Manufacture of motor vehicles, trailers and semi-trailers
30 Proizvodnja ostalih prijevoznih sredstava	1.061	1.135	1.269	1.412	1.650	1.769	1.982	2.211	Manufacture of other transport equipment
31 Proizvodnja namještaja	812	825	849	871	1.242	1.264	1.307	1.344	Manufacture of furniture
32 Ostala prerađivačka industrija	886	918	989	1.009	1.370	1.420	1.537	1.568	Other manufacturing
33 Popravak i instaliranje mašina i opreme	969	1.036	1.134	1.133	1.474	1.556	1.706	1.703	Repair and installation of machinery and equipment
D Proizvodnja i snabdijevanje električnom energijom, plinom, parom i klimatizacija	1.978	2.004	2.036	2.181	3.225	3.276	3.338	3.582	Electricity, gas, steam and air conditioning supply
35 Proizvodnja i snabdijevanje električnom energijom, plinom, parom i klimatizacija	1.978	2.004	2.036	2.181	3.225	3.276	3.338	3.582	Electricity, gas, steam and air conditioning supply

3 - 3 Prosječna mjesečna isplaćena neto i bruto plaća zaposlenih po područjima i oblastima KD BiH 2010, (nastavak)

Average monthly paid off net and gross wage of persons in paid employment by sections and divisions of NACE Rev.2, (continued)

KM

Područja i oblasti		Neto plaća ¹⁾ Net wage ¹⁾				Bruto plaća ¹⁾ Gross wage ¹⁾				Sections and divisions
		θ 2023	X 2023	IX 2024	X 2024	θ 2023	X 2023	IX 2024	X 2024	
E	Snabdijevanje vodom; uklanjanje otpadnih voda, upravljanje otpadom te djelatnosti sanacije okoliša	1.141	1.186	1.195	1.249	1.756	1.824	1.843	1.932	Water supply, sewerage, waste management and remediation activities
36	Sakupljanje, pročišćavanje i snabdijevanje vodom	1.187	1.237	1.252	1.314	1.830	1.909	1.929	2.028	Water collection, treatment and supply
37	Uklanjanje otpadnih voda	1.055	1.065	1.201	1.261	1.620	1.637	1.856	1.952	Sewerage
38	Sakupljanje otpada, djelatnosti obrade i zbrinjavanja otpada; reciklaža materijala	1.084	1.123	1.122	1.158	1.662	1.715	1.731	1.800	Waste collection, treatment and disposal activities; materials recovery
39	Djelatnosti sanacije okoliša te ostale djelatnosti upravljanja otpadom	759	850	-	-	1.167	1.321	-	-	Remediation activities and other waste management services
F	Građevinarstvo	940	976	1.000	1.044	1.443	1.502	1.540	1.614	Construction
41	Gradnja građevina visokogradnje	796	817	841	865	1.220	1.250	1.295	1.334	Construction of buildings
42	Gradnja građevina niskogradnje	1.081	1.129	1.141	1.208	1.663	1.745	1.762	1.870	Civil engineering
43	Specijalizirane građevinske djelatnosti	876	903	946	972	1.338	1.383	1.453	1.502	Specialised construction activities
G	Trgovina na veliko i na malo; popravak motornih vozila i motocikala	973	982	1.049	1.062	1.504	1.517	1.632	1.654	Wholesale and retail trade; repair of motor vehicles and motorcycles
45	Trgovina na veliko i na malo motornim vozilima i motociklima; popravak motornih vozila i motocikala	1.027	1.016	1.093	1.111	1.596	1.563	1.704	1.735	Wholesale and retail trade and repair of motor vehicles and motorcycles
46	Trgovina na veliko, osim trgovine motornim vozilima i motociklima	1.132	1.145	1.222	1.239	1.758	1.776	1.903	1.932	Wholesale trade, except of motor vehicles and motorcycles
47	Trgovina na malo, osim trgovine motornim vozilima i motociklima	865	876	933	944	1.332	1.348	1.450	1.466	Retail trade, except of motor vehicles and motorcycles
H	Prijevoz i skladištenje	1.179	1.215	1.230	1.255	1.823	1.849	1.916	1.954	Transportation and storage
49	Kopneni prijevoz i cjevovodni transport	957	981	1.020	1.032	1.466	1.504	1.570	1.585	Land transport and transport via pipelines
51	Zračni prijevoz	-	-	-	-	-	-	-	-	Air transport
52	Skladištenje i pomoćne djelatnosti u prijevozu	1.678	1.748	1.734	1.804	2.623	2.604	2.720	2.836	Warehousing and support activities for transportation
53	Poštanske i kurirske djelatnosti	1.177	1.199	1.185	1.205	1.822	1.861	1.864	1.896	Postal and courier activities
I	Djelatnosti pružanja smještaja te pripreme i usluživanja hrane(hotelijerstvo i ugostiteljstvo)	757	773	828	839	1.160	1.178	1.256	1.272	Accommodation and food service activities
55	Smještaj	818	856	936	954	1.259	1.303	1.407	1.435	Accommodation
56	Djelatnosti pripreme i usluživanja hrane i pića	704	702	736	739	1.075	1.072	1.127	1.130	Food and beverage service activities
J	Informacije i komunikacije	1.906	1.934	2.004	2.080	3.002	3.035	3.190	3.291	Information and communication
58	Izdavačke djelatnosti	1.382	1.446	1.475	1.552	2.153	2.202	2.310	2.432	Publishing activities
59	Proizvodnja filmova, videofilmova i televizijskog programa, djelatnosti snimanja zvučnih zapisa i izdavanja muzičkih zapisa	1.499	1.501	1.511	1.511	2.362	2.365	2.383	2.383	Motion picture, video and television programme production, sound recording
60	Emitiranje programa	1.310	1.443	1.413	1.440	2.038	2.256	2.209	2.244	Programming and broadcasting activities
61	Telekomunikacije	1.805	1.688	1.871	2.023	2.838	2.649	2.946	3.193	Telecommunications
62	Računarsko programiranje, savjetovanje i djelatnosti u vezi s njima	2.577	2.598	2.550	2.603	4.078	4.089	4.106	4.139	Computer programming, consultancy and related activities
63	Informacijske uslužne djelatnosti	1.158	1.168	1.292	1.284	1.810	1.819	2.022	2.013	Information service activities
K	Finansijske djelatnosti i djelatnosti osiguranja	1.894	1.907	2.019	1.980	2.996	3.013	3.189	3.128	Financial and insurance activities
64	Finansijske uslužne djelatnosti, osim osiguranja i penzijskih fondova	2.025	2.027	2.131	2.072	3.219	3.218	3.383	3.286	Financial service activities, except insurance and pension funding
65	Osiguranje, reosiguranje i penzijski fondovi, osim obaveznog socijalnog osiguranja	1.482	1.505	1.624	1.597	2.303	2.335	2.520	2.484	Insurance, reinsurance and pension funding, except compulsory social security
66	Pomoćne djelatnosti kod finansijskih usluga i djelatnosti osiguranja	2.495	2.447	2.605	2.897	3.952	3.873	4.121	4.601	Activities auxiliary to financial services and insurance activities
L	Poslovanje nekretninama	1.169	1.196	1.205	1.213	1.826	1.876	1.904	1.902	Real estate activities
68	Poslovanje nekretninama	1.169	1.196	1.205	1.213	1.826	1.876	1.904	1.902	Real estate activities
M	Stručne, naučne i tehničke djelatnosti	1.463	1.501	1.599	1.648	2.294	2.349	2.505	2.591	Professional, scientific and technical
69	Pravne i računovodstvene djelatnosti	1.551	1.568	1.686	1.710	2.460	2.489	2.673	2.714	Legal and accounting activities

3 - 3 Prosječna mjesečna isplaćena neto i bruto plaća zaposlenih po područjima i oblastima KD BiH 2010, (nastavak)

Average monthly paid off net and gross wage of persons in paid employment by sections and divisions of NACE Rev.2, (continued)

KM

Područja i oblasti	Neto plaća ¹⁾ Net wage ¹⁾				Bruto plaća ¹⁾ Gross wage ¹⁾				Sections and divisions
	θ 2023	X 2023	IX 2024	X 2024	θ 2023	X 2023	IX 2024	X 2024	
70 Upravljačke djelatnosti; savjetovanje u vezi s upravljanjem	1.622	1.669	1.812	1.857	2.537	2.583	2.786	2.858	Activities of head offices; management consultancy activities
71 Arhitektonske i inženjerske djelatnosti; tehničko ispitivanje i analiza	1.310	1.345	1.457	1.514	2.039	2.100	2.281	2.373	Architectural and engineering activities; technical testing and analysis
72 Naučno istraživanje i razvoj	1.922	2.112	2.123	2.104	3.083	3.372	3.373	3.323	Scientific research and development
73 Promocija (reklama i propaganda) i istraživanje tržišta	1.619	1.589	1.626	1.711	2.524	2.445	2.532	2.704	Advertising and market research
74 Ostale stručne, naučne i tehničke djelatnosti	1.331	1.429	1.414	1.426	2.090	2.244	2.222	2.240	Other professional, scientific and technical activities
75 Veterinarske djelatnosti	1.382	1.421	1.627	1.603	2.267	2.417	2.605	2.540	Veterinary activities
N Administrativne i pomoćne uslužne djelatnosti	1.073	1.086	1.140	1.168	1.680	1.703	1.792	1.826	Administrative and support service
77 Djelatnosti iznajmljivanja i davanja u zakup (leasing)	1.951	1.969	2.012	2.136	3.077	3.106	3.175	3.207	Rental and leasing activities
78 Djelatnosti posredovanja u zapošljavanju	1.501	1.481	1.569	1.614	2.360	2.357	2.446	2.514	Employment activities
79 Putničke agencije, organizatori putovanja, turoperatori i ostale rezervacijske usluge te djelatnosti u vezi s njima	932	938	972	1.009	1.435	1.447	1.476	1.548	Travel agency, tour operator reservation service and related activities
80 Zaštitne i istražne djelatnosti	698	717	748	753	1.068	1.097	1.146	1.153	Security and investigation activities
81 Usluge u vezi s upravljanjem i održavanjem zgrada te djelatnosti uređenja i održavanja zelenih površina	901	926	974	998	1.391	1.438	1.480	1.515	Services to buildings and landscape activities
82 Kancelarijske administrativne i pomoćne djelatnosti te ostale poslovne pomoćne djelatnosti	1.271	1.275	1.322	1.350	2.020	2.012	2.143	2.161	Office administrative, office support and other business support activities
O Javna uprava i odbrana; obavezno socijalno osiguranje	1.693	1.712	1.864	1.877	2.656	2.687	2.929	2.952	Public administration and defence; compulsory social security
84 Javna uprava i odbrana; obavezno socijalno osiguranje	1.693	1.712	1.864	1.877	2.656	2.687	2.929	2.952	Public administration and defence; compulsory social security
P Obrazovanje	1.251	1.269	1.409	1.420	1.954	1.984	2.209	2.228	Education
85 Obrazovanje	1.251	1.269	1.409	1.420	1.954	1.984	2.209	2.228	Education
Q Djelatnosti zdravstvene i socijalne zaštite	1.655	1.740	1.809	2.018	2.573	2.704	2.837	3.181	Human health and social work activities
86 Djelatnosti zdravstvene zaštite	1.733	1.830	1.891	2.127	2.694	2.843	2.967	3.357	Human health activities
87 Djelatnosti socijalne zaštite u ustanovama sa smještajem	1.040	1.051	1.183	1.204	1.603	1.621	1.837	1.867	Residential care activities
88 Djelatnosti socijalne zaštite bez smještaja	1.322	1.330	1.452	1.495	2.067	2.087	2.280	2.357	Social work activities without
R Umjetnost, zabava i rekreacija	980	990	1.051	1.047	1.522	1.539	1.638	1.630	Arts, entertainment and recreation
90 Kreativne, umjetničke i zabavne djelatnosti	1.342	1.354	1.491	1.494	2.093	2.118	2.352	2.355	Creative, arts and entertainment activities
91 Biblioteke, arhivi, muzeji i ostale kulturne djelatnosti	1.191	1.198	1.313	1.336	1.859	1.872	2.051	2.090	Libraries, archives, museums and other cultural activities
92 Djelatnosti kockanja i kladenja	827	821	854	830	1.281	1.275	1.329	1.287	Gambling and betting activities
93 Sportske, zabavne i rekreacijske djelatnosti	1.026	1.074	1.101	1.134	1.588	1.657	1.699	1.750	Sports activities and amusement and recreation activities
S Ostale uslužne djelatnosti	1.369	1.391	1.463	1.470	2.129	2.170	2.279	2.292	Other service activities
94 Djelatnosti članskih organizacija	1.402	1.428	1.502	1.503	2.184	2.228	2.339	2.346	Activities of membership organisations
95 Popravlak računara i predmeta za ličnu upotrebu i domaćinstvo	825	830	885	959	1.307	1.307	1.397	1.515	Repair of computers and personal and household goods
96 Ostale lične uslužne djelatnosti	1.274	1.277	1.339	1.369	1.959	1.984	2.088	2.123	Other personal service activities

¹⁾ U obračun prosječne mjesečne isplaćene neto i bruto plaće uključene su plaće pravnih osoba koje su isplatile plaću za mjesec izvještavanja, a ne i obračunate a neisplaćene plaće.

U ovaj obračun nisu uključene plaće pripadnika odbrane/obrane kao ni plaće zaposlenih u obrtu i srodnim djelatnostima.

¹⁾ In calculation of average monthly net and gross earnings are included paid off earnings of legal entities.

Earnings of people employed in defence, crafts and related activities, are not included in this calculation.

ZAPOSLENOST, NEZAPOSLENOST I PLAĆE
EMPLOYMENT, UNEMPLOYMENT AND WAGE

3 - 4 Nominalni indeksi prosječne mjesečne isplaćene neto i bruto plaće zaposlenih po područjima i oblastima KD BiH 2010

Nominal indices of average monthly paid off net and gross wage of persons in paid employment by sections and divisions of NACE Rev.2

Područja i oblasti	Indeks neto plaće <i>Indices net wage</i>			Indeks bruto plaće <i>Indices gross wage</i>			Sections and divisions
	X 2024 θ 2023	X 2024 X 2023	X 2024 IX 2024	X 2024 θ 2023	X 2024 X 2023	X 2024 IX 2024	
UKUPNO	112,2	110,1	103,4	112,8	110,8	103,5	TOTAL
A Poljoprivreda, šumarstvo i ribolov	116,5	112,7	107,4	116,3	113,1	106,8	<i>Agriculture, forestry and fishing</i>
01 Biljna i stočarska proizvodnja, lovstvo i uslužne djelatnosti u vezi s njima	110,3	107,1	99,5	112,6	109,2	99,8	<i>Crop and animal production, hunting and related service activities</i>
02 Šumarstvo i sječa drva (iskorištavanje šuma)	117,5	113,9	108,4	117,0	114,2	107,6	<i>Forestry and logging</i>
03 Ribolov i akvakultura	109,5	106,7	104,2	110,8	107,7	105,6	<i>Fishing and aquaculture</i>
B Vađenje ruda i kamena	112,9	111,4	103,9	113,5	111,6	103,7	<i>Mining and quarrying</i>
05 Vađenje ugljena i lignita	114,1	113,3	103,9	114,2	112,7	104,0	<i>Mining of coal and lignite</i>
07 Vađenje metalnih ruda	109,7	108,0	102,9	112,8	112,1	102,8	<i>Mining of metal ores</i>
08 Vađenje ostalih ruda i kamena	108,0	102,8	105,1	109,7	105,1	104,1	<i>Other mining and quarrying</i>
09 Pomoćne uslužne djelatnosti u vađenju ruda i kamena	113,8	109,6	106,9	113,8	109,6	106,9	<i>Mining support service activities</i>
C Prerađivačka industrija	112,2	109,9	103,4	112,5	109,8	103,7	<i>Manufacturing</i>
10 Proizvodnja prehrambenih proizvoda	113,7	112,4	101,8	113,5	112,0	101,7	<i>Manufacture of food products</i>
11 Proizvodnja pića	108,3	109,6	98,5	110,1	112,0	99,5	<i>Manufacture of beverages</i>
12 Proizvodnja duhanskih proizvoda	-	-	-	-	-	-	<i>Manufacture of tobacco products</i>
13 Proizvodnja tekstila	115,9	118,1	102,6	116,6	119,5	101,9	<i>Manufacture of textiles</i>
14 Proizvodnja odjeće	108,8	109,2	102,0	105,9	104,3	101,6	<i>Manufacture of wearing apparel</i>
15 Proizvodnja kože i srodnih proizvoda	121,3	119,3	101,0	114,2	112,4	101,2	<i>Manufacture of leather and related</i>
16 Prerada drva i proizvoda od drva i pluta, osim namještaja; proizvodnja predmeta od slame i pletarskih materijala	106,7	105,7	101,0	107,7	106,5	102,5	<i>Manufacture of wood and of products of wood and cork, except furniture; manufacture of articles of straw and plaiting materials</i>
17 Proizvodnja papira i proizvoda od papira	110,5	110,1	102,9	111,6	111,4	104,1	<i>Manufacture of paper and paper products</i>
18 Štampanje i umnožavanje snimljenih zapisa	113,5	112,1	101,1	114,0	112,3	101,0	<i>Printing and reproduction of recorded media</i>
19 Proizvodnja koksa i rafiniranih naftnih proizvoda	109,7	108,5	114,0	109,7	108,5	114,1	<i>Manufacture of coke and refined petroleum products</i>
20 Proizvodnja hemikalija i hemijskih proizvoda	108,5	110,4	110,9	106,6	107,9	107,7	<i>Manufacture of chemicals and chemical products</i>
21 Proizvodnja osnovnih farmaceutskih proizvoda i farmaceutskih preparata	102,9	103,0	96,3	103,7	103,0	104,3	<i>Manufacture of basic pharmaceutical products and pharmaceutical preparations</i>
22 Proizvodnja proizvoda od gume i plastičnih masa	114,6	111,4	103,3	115,0	111,0	103,5	<i>Manufacture of rubber and plastic products</i>
23 Proizvodnja ostalih nemetalnih mineralnih proizvoda	104,5	109,2	106,5	104,0	108,6	105,6	<i>Manufacture of other non-metallic mineral products</i>
24 Proizvodnja baznih metala	110,2	109,2	105,4	111,1	109,7	105,9	<i>Manufacture of basic metals</i>
25 Proizvodnja gotovih metalnih proizvoda, osim mašina i opreme	110,2	105,7	103,2	110,8	106,2	103,7	<i>Manufacture of fabricated metal products, except machinery and equipment</i>
26 Proizvodnja računara te elektroničkih i optičkih proizvoda	106,9	105,6	102,1	107,5	105,6	102,1	<i>Manufacture of computer, electronic and optical products</i>
27 Proizvodnja električne opreme	114,9	112,7	103,5	114,7	110,2	103,7	<i>Manufacture of electrical equipment</i>
28 Proizvodnja mašina i uređaja, d.n.	112,5	109,3	105,0	113,2	111,7	105,6	<i>Manufacture of machinery and equipment n.e.c.</i>
29 Proizvodnja motornih vozila, prikolica i poluprikolica	106,1	104,0	102,3	107,6	105,8	103,3	<i>Manufacture of motor vehicles, trailers and semi-trailers</i>
30 Proizvodnja ostalih prijevoznih sredstava	133,1	124,4	111,3	134,0	125,0	111,6	<i>Manufacture of other transport equipment</i>
31 Proizvodnja namještaja	107,3	105,6	102,6	108,2	106,3	102,8	<i>Manufacture of furniture</i>
32 Ostala prerađivačka industrija	113,9	109,9	102,0	114,5	110,4	102,0	<i>Other manufacturing</i>
33 Popravak i instaliranje mašina i opreme	116,9	109,4	99,9	115,5	109,4	99,8	<i>Repair and installation of machinery and equipment</i>
D Proizvodnja i snabdijevanje električnom energijom, plinom, parom i klimatizacija	110,3	108,8	107,1	111,1	109,3	107,3	<i>Electricity, gas, steam and air conditioning supply</i>
35 Proizvodnja i snabdijevanje električnom energijom, plinom, parom i klimatizacija	110,3	108,8	107,1	111,1	109,3	107,3	<i>Electricity, gas, steam and air conditioning supply</i>

ZAPOSLENOST, NEZAPOSLENOST I PLAĆE
EMPLOYMENT, UNEMPLOYMENT AND WAGE

3 - 4 Nominalni indeksi prosječne mjesečne isplaćene neto i bruto plaće zaposlenih po područjima i oblastima KD BiH 2010, (nastavak)

Nominal indices of average monthly paid off net and gross wage of persons in paid employment by sections and divisions of NACE Rev.2, (continued)

Područja i oblasti	Indeks neto plaće <i>Indices net wage</i>			Indeks bruto plaće <i>Indices gross wage</i>			Sections and divisions
	X 2024 θ 2023	X 2024 X 2023	X 2024 IX 2024	X 2024 θ 2023	X 2024 X 2023	X 2024 IX 2024	
E Snabdijevanje vodom; uklanjanje otpadnih voda, upravljanje otpadom te djelatnosti sanacije okoliša	109,5	105,3	104,5	110,0	105,9	104,8	<i>Water supply, sewerage, waste management and remediation activities</i>
36 Sakupljanje, pročišćavanje i snabdijevanje vodom	110,7	106,2	105,0	110,8	106,2	105,1	<i>Water collection, treatment and supply</i>
37 Uklanjanje otpadnih voda	119,5	118,4	105,0	120,5	119,2	105,2	<i>Sewerage</i>
38 Sakupljanje otpada, djelatnosti obrade i zbrinjavanja otpada; reciklaža materijala	106,8	103,1	103,2	108,3	105,0	104,0	<i>Waste collection, treatment and disposal activities; materials recovery</i>
39 Djelatnosti sanacije okoliša te ostale djelatnosti upravljanja otpadom	-	-	-	-	-	-	<i>Remediation activities and other waste management services</i>
F Građevinarstvo	111,1	107,0	104,4	111,9	107,5	104,8	<i>Construction</i>
41 Gradnja građevina visokogradnje	108,7	105,9	102,9	109,3	106,7	103,0	<i>Construction of buildings</i>
42 Gradnja građevina niskogradnje	111,7	107,0	105,9	112,4	107,2	106,1	<i>Civil engineering</i>
43 Specijalizirane građevinske djelatnosti	111,0	107,6	102,7	112,3	108,6	103,4	<i>Specialised construction activities</i>
G Trgovina na veliko i na malo; popravak motornih vozila i motocikala	109,1	108,1	101,2	110,0	109,0	101,3	<i>Wholesale and retail trade; repair of motor vehicles and motorcycles</i>
45 Trgovina na veliko i na malo motornim vozilima i motociklima; popravak motornih vozila i motocikala	108,2	109,4	101,6	108,7	111,0	101,8	<i>Wholesale and retail trade and repair of motor vehicles and motorcycles</i>
46 Trgovina na veliko, osim trgovine motornim vozilima i motociklima	109,5	108,2	101,4	109,9	108,8	101,5	<i>Wholesale trade, except of motor vehicles and motorcycles</i>
47 Trgovina na malo, osim trgovine motornim vozilima i motociklima	109,1	107,8	101,2	110,1	108,8	101,1	<i>Retail trade, except of motor vehicles and motorcycles</i>
H Prijevoz i skladištenje	106,4	103,3	102,0	107,2	105,7	102,0	<i>Transportation and storage</i>
49 Kopneni prijevoz i cijevodni transport	107,8	105,2	101,2	108,1	105,4	101,0	<i>Land transport and transport via pipelines</i>
51 Zračni prijevoz	-	-	-	-	-	-	<i>Air transport</i>
52 Skladištenje i pomoćne djelatnosti u prijevozu	107,5	103,2	104,0	108,1	108,9	104,3	<i>Warehousing and support activities for transportation</i>
53 Poštanske i kurirske djelatnosti	102,4	100,5	101,7	104,1	101,9	101,7	<i>Postal and courier activities</i>
I Djelatnosti pružanja smještaja te pripreme i usluživanja hrane (hotelijerstvo i ugostiteljstvo)	110,8	108,5	101,3	109,7	108,0	101,3	<i>Accommodation and food service activities</i>
55 Smještaj	116,6	111,4	101,9	114,0	110,1	102,0	<i>Accommodation</i>
56 Djelatnosti pripreme i usluživanja hrane i pića	105,0	105,3	100,4	105,1	105,4	100,3	<i>Food and beverage service activities</i>
J Informacije i komunikacije	109,1	107,5	103,8	109,6	108,4	103,2	<i>Information and communication</i>
58 Izdavačke djelatnosti	112,3	107,3	105,2	113,0	110,4	105,3	<i>Publishing activities</i>
59 Proizvodnja filmova, videofilmova i televizijskog programa, djelatnosti snimanja zvučnih zapisa i izdavanja muzičkih zapisa	100,8	100,7	100,0	100,9	100,8	100,0	<i>Motion picture, video and television programme production, sound recording</i>
60 Emitiranje programa	109,9	99,8	101,9	110,1	99,5	101,6	<i>Programming and broadcasting activities</i>
61 Telekomunikacije	112,1	119,8	108,1	112,5	120,5	108,4	<i>Telecommunications</i>
62 Računarsko programiranje, savjetovanje i djelatnosti u vezi s njima	101,0	100,2	102,1	101,5	101,2	100,8	<i>Computer programming, consultancy and related activities</i>
63 Informacijske uslužne djelatnosti	110,9	109,9	99,4	111,2	110,7	99,6	<i>Information service activities</i>
K Finansijske djelatnosti i djelatnosti osiguranja	104,5	103,8	98,1	104,4	103,8	98,1	<i>Financial and insurance activities</i>
64 Finansijske uslužne djelatnosti, osim osiguranja i penzijskih fondova	102,3	102,2	97,2	102,1	102,1	97,1	<i>Financial service activities, except insurance and pension funding</i>
65 Osiguranje, reosiguranje i penzijski fondovi, osim obaveznog socijalnog osiguranja	107,8	106,1	98,3	107,9	106,4	98,6	<i>Insurance, reinsurance and pension funding, except compulsory social security</i>
66 Pomoćne djelatnosti kod finansijskih usluga i djelatnosti osiguranja	116,1	118,4	111,2	116,4	118,8	111,6	<i>Activities auxiliary to financial services and insurance activities</i>
L Poslovanje nekretninama	103,8	101,4	100,7	104,2	101,4	99,9	<i>Real estate activities</i>
68 Poslovanje nekretninama	103,8	101,4	100,7	104,2	101,4	99,9	<i>Real estate activities</i>
M Stručne, naučne i tehničke djelatnosti	112,6	109,8	103,1	112,9	110,3	103,4	<i>Professional, scientific and technical activities</i>
69 Pravne i računovodstvene djelatnosti	110,3	109,1	101,4	110,3	109,0	101,5	<i>Legal and accounting activities</i>

ZAPOSLENOST, NEZAPOSLENOST I PLAĆE
EMPLOYMENT, UNEMPLOYMENT AND WAGE

3 - 4 Nominalni indeksi prosječne mjesečne isplaćene neto i bruto plaće zaposlenih po područjima i oblastima KD BiH 2010, (nastavak)

Nominal indices of average monthly paid off net and gross wage of persons in paid employment by sections and divisions of NACE Rev.2, (continued)

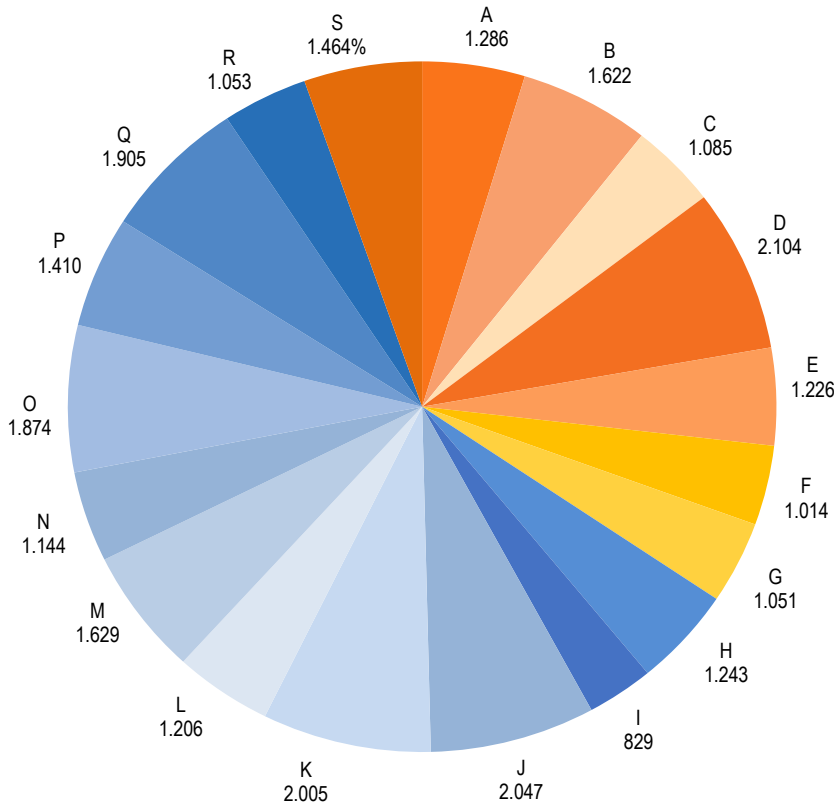
Područja i oblasti	Indeks neto plaće <i>Indices net wage</i>			Indeks bruto plaće <i>Indices gross wage</i>			Sections and divisions
	X 2024 θ 2023	X 2024 X 2023	X 2024 IX 2024	X 2024 θ 2023	X 2024 X 2023	X 2024 IX 2024	
70 Upravljačke djelatnosti; savjetovanje u vezi s upravljanjem	114,5	111,3	102,5	112,7	110,6	102,6	<i>Activities of head offices; management consultancy activities</i>
71 Arhitektonske i inženjerske djelatnosti; tehničko ispitivanje i analiza	115,6	112,6	103,9	116,4	113,0	104,0	<i>Architectural and engineering activities; technical testing and analysis</i>
72 Naučno istraživanje i razvoj	109,5	99,6	99,1	107,8	98,5	98,5	<i>Scientific research and development</i>
73 Promocija (reklama i propaganda) i istraživanje tržišta	105,7	107,7	105,2	107,1	110,6	106,8	<i>Advertising and market research</i>
74 Ostale stručne, naučne i tehničke djelatnosti	107,1	99,8	100,8	107,2	99,8	100,8	<i>Other professional, scientific and technical activities</i>
75 Veterinarske djelatnosti	116,0	112,8	98,5	112,0	105,1	97,5	<i>Veterinary activities</i>
N Administrativne i pomoćne uslužne djelatnosti	108,9	107,6	102,5	108,7	107,2	101,9	<i>Administrative and support service activities</i>
77 Djelatnosti iznajmljivanja i davanja u zakup (leasing)	109,5	108,5	106,2	104,2	103,3	101,0	<i>Rental and leasing activities</i>
78 Djelatnosti posredovanja u zapošljavanju	107,5	109,0	102,9	106,5	106,7	102,8	<i>Employment activities</i>
79 Putničke agencije, organizatori putovanja, turoperatori i ostale rezervacijske usluge te djelatnosti u vezi s njima	108,3	107,6	103,8	107,9	107,0	104,9	<i>Travel agency, tour operator reservation service and related activities</i>
80 Zaštitne i istražne djelatnosti	107,9	105,0	100,7	108,0	105,1	100,6	<i>Security and investigation activities</i>
81 Usluge u vezi s upravljanjem i održavanjem zgrada te djelatnosti uređenja i održavanja zelenih površina	110,8	107,8	102,5	108,9	105,4	102,4	<i>Services to buildings and landscape activities</i>
82 Kancelarijske administrativne i pomoćne djelatnosti te ostale poslovne pomoćne djelatnosti	106,2	105,9	102,1	107,0	107,4	100,8	<i>Office administrative, office support and other business support activities</i>
O Javna uprava i odbrana; obavezno socijalno osiguranje	110,9	109,6	100,7	111,1	109,9	100,8	<i>Public administration and defence; compulsory social security</i>
84 Javna uprava i odbrana; obavezno socijalno osiguranje	110,9	109,6	100,7	111,1	109,9	100,8	<i>Public administration and defence; compulsory social security</i>
P Obrazovanje	113,5	111,9	100,8	114,0	112,3	100,9	<i>Education</i>
85 Obrazovanje	113,5	111,9	100,8	114,0	112,3	100,9	<i>Education</i>
Q Djelatnosti zdravstvene i socijalne zaštite	121,9	116,0	111,6	123,6	117,6	112,1	<i>Human health and social work activities</i>
86 Djelatnosti zdravstvene zaštite	122,7	116,2	112,5	124,6	118,1	113,1	<i>Human health activities</i>
87 Djelatnosti socijalne zaštite u ustanovama sa smještajem	115,8	114,6	101,8	116,5	115,2	101,6	<i>Residential care activities</i>
88 Djelatnosti socijalne zaštite bez smještaja	113,1	112,4	103,0	114,0	112,9	103,4	<i>Social work activities without accommodation</i>
R Umjetnost, zabava i rekreacija	106,8	105,8	99,6	107,1	105,9	99,5	<i>Arts, entertainment and recreation</i>
90 Kreativne, umjetničke i zabavne djelatnosti	111,3	110,3	100,2	112,5	111,2	100,1	<i>Creative, arts and entertainment activities</i>
91 Biblioteke, arhivi, muzeji i ostale kulturne djelatnosti	112,2	111,5	101,8	112,4	111,6	101,9	<i>Libraries, archives, museums and other cultural activities</i>
92 Djelatnosti kockanja i kladenja	100,4	101,1	97,2	100,5	100,9	96,8	<i>Gambling and betting activities</i>
93 Sportske, zabavne i rekreacijske djelatnosti	110,5	105,6	103,0	110,2	105,6	103,0	<i>Sports activities and amusement and recreation activities</i>
S Ostale uslužne djelatnosti	107,4	105,7	100,5	107,7	105,6	100,6	<i>Other service activities</i>
94 Djelatnosti članskih organizacija	107,2	105,3	100,1	107,4	105,3	100,3	<i>Activities of membership organisations</i>
95 Popravlak računara i predmeta za ličnu upotrebu i domaćinstvo	116,2	115,5	108,4	115,9	115,9	108,4	<i>Repair of computers and personal and household goods</i>
96 Ostale lične uslužne djelatnosti	107,5	107,2	102,2	108,4	107,0	101,7	<i>Other personal service activities</i>

ZAPOSLENOST, NEZAPOSLENOST I PLAĆA
EMPLOYMENT, UNEMPLOYMENT AND WAGE

3 - 5 Prosječna mjesečna isplaćena neto i bruto plaća zaposlenih po područjima KD BiH 2010, period august/kolovoz 2024. godine - oktobar/listopad 2024. godine
Average monthly paid off net and gross wages of persons in paid employment by section of NACE Rev.2, August 2024 - October 2024

Područja	VIII 2024 - X 2024		Sections
	Neto plaća Net wage	Bruto plaća Gross wage	
UKUPNO	1.389	2.168	TOTAL
A Poljoprivreda, šumarstvo i ribolov	1.286	1.990	Agriculture, forestry and fishing
B Vađenje ruda i kamena	1.622	2.492	Mining and quarrying
C Prerađivačka industrija	1.085	1.654	Manufacturing
D Proizvodnja i snabdijevanje električnom energijom, plinom, parom i klimatizacija	2.104	3.451	Electricity, gas, steam and air conditioning supply
E Snabdijevanje vodom; uklanjanje otpadnih voda, upravljanje otpadom te djelatnosti sanacije okoliša	1.226	1.893	Water supply, sewerage, waste management and remediation activities
F Građevinarstvo	1.014	1.564	Construction
G Trgovina na veliko i na malo; popravak motornih vozila i motocikala	1.051	1.635	Wholesale and retail trade; repair of motor vehicles and motorcycles
H Prijevoz i skladištenje	1.243	1.935	Transportation and storage
I Djelatnosti pružanja smještaja te pripreme i usluživanja hrane (hotelijerstvo i ugostiteljstvo)	829	1.259	Accommodation and food service activities
J Informacije i komunikacije	2.047	3.243	Information and communication
K Finansijske djelatnosti i djelatnosti osiguranja	2.005	3.175	Financial and insurance activities
L Poslovanje nekretninama	1.206	1.901	Real estate activities
M Stručne, naučne i tehničke djelatnosti	1.629	2.558	Professional, scientific and technical activities
N Administrativne i pomoćne uslužne djelatnosti	1.144	1.795	Administrative and support service activities
O Javna uprava i odbrana; obavezno socijalno osiguranje	1.874	2.947	Public administration and defence; compulsory social security
P Obrazovanje	1.410	2.211	Education
Q Djelatnosti zdravstvene i socijalne zaštite	1.905	2.992	Human health and social work activities
R Umjetnost, zabava i rekreacija	1.053	1.641	Arts, entertainment and recreation
S Ostale uslužne djelatnosti	1.464	2.283	Other service activities

3 - 5.1 Tromjesčna neto plaća za period august/kolovoz 2024. godine - oktobar/listopad 2024. godine
Quarterly net wage salary for the period August 2024 - October 2024



ZAPOSLENOST, NEZAPOSLENOST I PLAĆA
EMPLOYMENT, UNEMPLOYMENT AND WAGE

3 - 6 Neto i bruto plaća po kantonima
Net and gross wage by cantons

Kantoni Cantoni	Neto plaća u KM ¹⁾ Net wage in KM ¹⁾		Index Indices	Bruto plaća u KM ¹⁾ Gross wage in KM ¹⁾		Index Indices
	IX 2024	X 2024		X 2024 IX 2024	IX 2024	
FEDERACIJA BiH	1.369	1.415	103,4	2.135	2.210	103,5
Unsko - sanski kanton	1.260	1.293	102,6	1.959	2.019	103,1
Kanton Posavski	1.259	1.295	102,9	1.957	2.016	103,0
Tuzlanski kanton	1.244	1.289	103,6	1.917	1.983	103,4
Zeničko - dobojski kanton	1.191	1.225	102,9	1.845	1.897	102,8
Bosansko - podrinski kanton	1.321	1.376	104,2	2.071	2.152	103,9
Srednjobosanski kanton	1.134	1.172	103,4	1.750	1.813	103,6
Hercegovačko - neretvanski kanton	1.408	1.457	103,5	2.211	2.284	103,3
Zapadnohercegovački kanton	1.231	1.257	102,1	1.906	1.951	102,4
Kanton Sarajevo	1.688	1.752	103,8	2.663	2.770	104,0
Kanton 10	1.259	1.286	102,1	1.955	1.999	102,3

¹⁾ U obračun prosječne mjesečne isplaćene neto i bruto plaće uključene su plaće pravnih osoba koje su isplatile plaću za mjesec izvještavanja, a ne i obračunate a neisplaćene plaće.

U ovaj obračun nisu uključene plaće pripadnika odbrane/obrane kao ni plaće zaposlenih u obrtu i srodnim djelatnostima.

¹⁾ In calculation of average monthly net and gross earnings are included paid off earnings of legal entities.

Earnings of people employed in defence, crafts and related activities, are not included in this calculation.

3 - 7 Prosječne penzije, broj isplaćenih penzija, zaposleni, nezaposleni, neto plaća po mjesecima
Average pensions, number of pensions paid, employed, unemployed, net wage per months

Mjesec Month	Prosječna penzija/ mirovina u KM ²⁾ Average pension in KM ²⁾	Ukupan broj isplaćenih penzija/ mirovina Total number of payment pension	Broj zaposlenih Number of employed persons	Broj nezaposlenih ³⁾ Number of unemployed persons ³⁾	Neto plaća u KM Net wage in KM	Stopa nezaposlenosti Rate of unemployment	Odnos broja penzionera/zaposleni Ratio of the numbers of pensioners/ employees	Odnos prosječna penzija/neto plaća Ratio of average pension/net wage
2023.								
I	535,46	435.187	536.056	285.606	1.208	34,8	81,2	44,3
II	535,44	435.829	537.270	284.048	1.193	34,6	81,1	44,9
III	538,85	433.004	537.099	282.071	1.265	34,4	80,6	42,6
IV	563,24	434.403	539.516	279.115	1.233	34,1	80,5	45,7
V	584,75	436.337	541.691	275.034	1.277	33,7	80,6	45,8
VI	584,43	436.843	543.369	274.820	1.262	33,6	80,4	46,3
VII	584,40	438.114	541.078	277.056	1.257	33,9	81,0	46,5
VIII	584,08	439.489	538.302	276.931	1.281	34,0	81,6	45,6
IX	583,83	440.974	544.647	273.700	1.260	33,4	81,0	46,3
X	583,35	441.735	545.423	273.229	1.285	33,4	81,0	45,4
XI	582,97	444.069	546.242	272.400	1.310	33,3	81,3	44,5
XII	582,76	444.666	544.437	271.904	1.296	33,3	81,7	45,0
2024.								
I	612,32	445.865	542.116	268.870	1.338	33,2	82,2	45,8
II	612,27	446.695	542.688	267.170	1.315	33,0	82,3	46,6
III	614,55	444.657	543.231	264.744	1.335	32,8	81,9	46,0
IV	622,75	446.315	546.825	260.500	1.364	32,3	81,6	45,7
V	623,11	447.389	548.795	256.169	1.384	31,8	81,5	45,0
VI	622,87	448.900	549.382	257.641	1.351	31,9	81,7	46,1
VII	622,29	450.169	547.620	261.154	1.387	32,3	82,2	44,9
VIII	622,37	451.004	543.667	262.371	1.384	32,6	83,0	45,0
IX	622,26	452.201	551.326	257.483	1.369	31,8	82,0	45,5
X	622,14	453.356	551.839	256.275	1.415	31,7	82,2	44,0

⁴⁾ Podaci o penzijama/mirovinama preuzeti su od Federalnog zavoda PIO - MIO

⁴⁾ Data picked up from Federal pension funds

³⁾ Podaci o registriranoj nezaposlenosti preuzimaju se od Federalnog zavoda za zapošljavanje.

³⁾ Data on registered unemployment are taken from the Federal Employment Service.

CIJENE
PRICES

4 - 1 Indeksi potrošački cijena
The consumer price indices

(2015=100)

Godina	I	II	III	IV	V	VI	VII	VIII	IX	X	XI	XII
2015	99,9	100,1	100,7	100,8	100,8	100,7	99,6	99,6	99,5	99,6	99,5	99,2
2016	98,9	98,4	98,6	99,0	99,0	98,8	98,3	98,2	98,3	98,9	99,1	99,0
2017	99,5	100,1	100,3	100,6	100,4	99,8	99,2	99,0	99,8	100,1	100,2	100,1
2018	100,3	101,1	101,4	101,6	101,7	101,9	101,1	100,9	101,6	102,1	102,3	101,9
2019	101,9	102,1	102,1	102,5	102,8	102,4	101,8	101,5	101,8	102,2	102,5	102,1
2020	102,7	102,7	102,6	101,5	100,6	100,7	100,4	100,2	100,4	100,8	101,0	100,7
2021	101,0	101,5	102,3	102,5	102,3	102,5	102,3	102,6	103,5	105,2	106,4	107,3
2022	108,5	110,3	113,6	117,0	117,8	119,8	120,3	120,4	122,3	125,3	125,1	124,1
2023	124,5	124,6	125,1	125,0	124,6	124,0	123,6	124,7	125,2	125,4	125,3	125,1
2024	125,3	126,1	126,3	126,6	126,5	125,8	125,8	126,7	126,7	127,1	127,7	

4 - 2 Indeksi potrošački cijena
The consumer price indices

(Prethodni mjesec=100)
(Previous month=100)

Godina	I	II	III	IV	V	VI	VII	VIII	IX	X	XI	XII
2015	...	100,2	100,6	100,1	99,9	99,9	98,9	100,0	99,9	100,0	99,9	99,8
2016	99,7	99,5	100,1	100,4	100,1	99,8	99,5	99,9	100,1	100,6	100,2	99,8
2017	100,6	100,5	100,3	100,3	99,8	99,4	99,3	99,8	100,8	100,3	100,1	99,9
2018	100,1	100,8	100,3	100,2	100,1	100,2	99,2	99,8	100,6	100,6	100,1	99,7
2019	100,0	100,3	100,0	100,3	100,3	99,6	99,4	99,8	100,3	100,3	100,3	99,6
2020	100,5	100,0	99,9	98,9	99,2	100,1	99,7	99,8	100,2	100,4	100,1	99,7
2021	100,3	100,5	100,8	100,2	99,8	100,2	99,8	100,3	100,9	101,6	101,2	100,8
2022	101,2	101,7	103,0	103,0	100,7	101,7	100,4	100,1	101,5	102,5	99,9	99,2
2023	100,3	100,1	100,4	99,9	99,6	99,5	99,7	100,9	100,4	100,2	99,9	99,8
2024	100,2	100,6	100,2	100,2	99,9	99,5	99,9	100,8	100,0	100,3	100,4	

4 - 3 Indeksi potrošački cijena
The consumer price indices

(Isti mjesec prethodne godine=100)
(The same month previous year=100)

Godina	I	II	III	IV	V	VI	VII	VIII	IX	X	XI	XII
2016	99,0	98,4	97,9	98,1	98,3	98,1	98,7	98,6	98,8	99,3	99,7	99,7
2017	100,7	101,7	101,8	101,6	101,4	101,0	100,9	100,8	101,5	101,2	101,1	101,2
2018	100,7	101,0	101,1	101,0	101,3	102,1	102,0	102,0	101,8	102,0	102,0	101,8
2019	101,6	101,0	100,8	100,9	101,0	100,4	100,6	100,6	100,3	100,1	100,2	100,2
2020	100,8	100,5	100,4	99,0	97,9	98,4	98,7	98,7	98,6	98,7	98,5	98,6
2021	98,4	98,8	99,7	101,0	101,7	101,8	101,8	102,4	103,1	104,3	105,4	106,5
2022	107,4	108,7	111,0	114,1	115,1	116,8	117,6	117,4	118,1	119,1	117,6	115,7
2023	114,7	113,0	110,2	106,9	105,8	103,5	102,8	103,6	102,4	100,1	100,1	100,8
2024	100,7	101,1	100,9	101,2	101,5	101,5	101,7	101,6	101,3	101,3	101,9	

4 - 4 Indeksi potrošački cijena
The consumer price indices

(Decembar prethodne godine=100)
(December previous year=100)

Godina	I	II	III	IV	V	VI	VII	VIII	IX	X	XI	XII
2016	99,7	99,2	99,3	99,7	99,8	99,5	99,1	99,0	99,1	99,7	99,9	99,7
2017	100,6	101,1	101,4	101,6	101,4	100,9	100,2	100,0	100,9	101,1	101,3	101,2
2018	100,1	101,0	101,3	101,5	101,6	101,8	101,0	100,8	101,4	102,0	102,1	101,8
2019	100,0	100,2	100,2	100,5	100,8	100,4	99,9	99,6	99,9	100,3	100,6	100,2
2020	100,5	100,6	100,4	99,4	98,5	98,6	98,3	98,1	98,3	98,7	98,8	98,6
2021	100,3	100,8	101,6	101,8	101,6	101,8	101,6	101,9	102,8	104,4	105,7	106,5
2022	101,2	102,8	105,9	109,0	109,8	111,6	112,1	112,2	114,0	116,8	116,7	115,7
2023	100,3	100,4	100,8	100,8	100,4	99,9	99,6	100,5	100,9	101,1	101,0	100,8
2024	100,2	100,8	101,0	101,2	101,1	100,6	100,6	101,3	101,3	101,6	102,1	

4 - 5 Indeksi potrošačkih cijena - novembar/studeni 2024.

The consumer price indices in November 2024

COICOP	Odjeljak	XI 2024	XI 2024	XI 2024	XII 2023-XI 2024	I-XI 2024	XI 2024	I-XI 2024	I-XI 2024	XI 2024	Division
		X 2024	XI 2023	XII 2023	XII 2022-XI 2023	I-XI 2023	θ 2023	θ 2023	XII 2023	θ 2015	
00	UKUPAN INDEKS	100,4	101,9	102,1	101,3	101,3	102,3	101,3	101,1	127,7	GENERAL INDEX
01	Hrana i bezalkoholna pića	100,9	104,3	104,3	101,6	101,5	104,2	101,5	101,6	150,4	Food and non-alcoholic beverages
01.1	Hrana	100,7	103,6	103,6	101,2	101,1	103,4	101,1	101,4	150,7	Food
01.2	Bezalkoholna pića	102,6	110,7	110,4	105,6	105,5	112,1	105,3	103,7	146,9	Non-alcoholic drinks
02	Alkoholna pića i duhan	100,2	104,0	104,0	103,5	103,4	104,7	103,3	102,7	149,0	Alcoholic beverages and tobacco
02.1	Alkoholna pića	101,2	105,0	105,2	104,4	104,2	106,2	104,1	103,1	123,2	Alcoholic drinks
02.2	Duhan	100,0	103,7	103,7	103,2	103,2	104,3	103,2	102,6	156,3	Tobacco
03	Odjeća i obuća	97,4	88,5	89,1	90,9	90,6	87,0	90,8	93,0	45,0	Clothing and footwear
03.1	Odjeća	99,1	87,2	88,7	89,5	89,2	86,1	89,5	92,3	43,4	Clothing
03.2	Obuća	94,0	91,3	89,9	93,8	93,6	89,0	93,7	94,6	48,7	Footwear
04	Stanovanje, voda, električna energija, plin i drugi energenti	100,5	99,5	99,5	98,7	99,0	99,3	99,0	99,2	131,3	Housing, water, electricity, gas and other fuels
04.1	Najamnina	100,6	104,2	104,2	104,5	104,4	106,9	104,1	101,5	174,0	Actual rentals for housing
04.3	Održavanje i popravka stana	100,4	105,8	105,0	106,3	106,3	108,1	106,0	103,0	140,6	Maintenance and repair of the dwelling
04.4	Vodosnabdijevanje i različite komunalne usluge	100,0	105,1	104,6	109,9	109,8	110,0	109,3	103,8	128,5	Water supply and miscellaneous services relating to the dwelling
04.5	Električna energija, plin i drugi energenti	100,5	97,8	97,9	96,0	96,4	96,4	96,5	98,0	128,4	Electricity, gas and other fuels
05	Namještaj, kućanski uređaji i redovno održavanje kuće	99,6	99,5	99,1	101,6	101,2	100,7	101,1	99,5	114,6	Furniture, household equipment and routine, maintenance of the house
05.1	Namještaj, pokućstvo, tepisi i ostale podne prostirke	99,4	98,8	98,6	101,0	100,7	99,3	100,6	99,9	113,5	Furniture and furnishings, carpets and other floor coverings
05.2	Tekstilni proizvodi za kuću	99,4	100,9	100,5	102,4	102,3	101,8	102,2	100,9	102,0	Household textiles
05.3	Kućanski aparati	99,8	100,0	99,9	101,3	101,2	100,7	101,1	100,2	100,0	Household appliances
05.4	Stakleno i stolno posuđe	99,9	99,1	99,1	101,3	101,1	100,4	101,0	99,6	106,4	Glassware, tableware and household utensils
05.5	Alati i oprema za kuću i vrt	100,0	101,7	101,7	102,2	102,0	102,6	101,9	101,1	114,9	Tools and equipment for house and garden
05.6	Dobra i usluge za redovno održavanje kuće	99,6	99,4	98,7	101,7	101,3	100,9	101,1	98,9	119,1	Goods and services for routine household maintenance
06	Zdravstvo	100,7	105,7	105,5	104,2	104,3	106,6	104,2	103,1	120,1	Health
06.1	Medicinski proizvodi, pomagala i oprema	101,2	107,3	106,9	105,2	105,3	108,5	105,2	103,7	125,1	Medical products, appliances and equipment
06.2	Zdravstvene usluge, osim bolničkih	100,1	104,0	104,0	103,4	103,4	104,7	103,3	102,6	115,6	Out-patient services
06.3	Bolničke usluge	100,0	100,0	100,0	100,0	100,0	100,0	100,0	100,0	100,0	Hospital services

4 - 5 Indeksi potrošačkih cijena - novembar/studen 2024. (nastavak)

The consumer price indices in November 2024 (continued)

COICOP	Odjeljak	XI 2024	XI 2024	XI 2024	XII 2023-XI 2024	I-XI 2024	XI 2024	I-XI 2024	I-XI 2024	XI 2024	Division
		X 2024	XI 2023	XII 2023	XII 2022-XI 2023	I-XI 2023	θ 2023	θ 2023	XII 2023	θ 2015	
07	Prijevoz	100,4	96,8	98,4	99,1	99,5	97,3	99,6	100,7	122,2	Transport
07.1	Prijevozna sredstva	100,0	102,0	102,0	102,1	102,1	102,8	102,0	101,2	115,6	Purchase of vehicles
07.2	Upotreba prijevoznih sredstava	100,5	95,2	97,3	98,3	98,8	95,7	98,9	100,5	122,4	Operation of personal transport equipment
07.3	Usluge prijevoza	100,3	102,5	102,5	102,2	102,2	102,9	102,2	101,8	127,6	Transport services
08	Komunikacije	100,5	100,9	100,9	100,0	100,1	100,6	100,1	100,4	88,1	Communications
08.1	Poštanske usluge	100,0	100,4	100,4	100,3	100,3	100,4	100,3	100,3	100,4	Postal services
08.2	Telefonska i telefaks oprema	107,5	103,7	103,3	93,6	93,7	99,0	94,1	98,2	55,8	Telephone and telefax equipment
08.3	Telefonske i telefaks usluge	100,0	100,7	100,7	100,6	100,6	100,7	100,6	100,5	92,2	Telephone and telefax services
09	Rekreacija i kultura	100,0	104,0	104,1	103,6	103,6	105,1	103,6	102,6	129,1	Recreation and culture
09.1	Audiovizuelna, foto i informatička oprema	100,4	97,5	100,9	92,1	92,1	94,0	92,7	99,6	63,8	Audio-visual, photographic and information processing equipment
09.2	Ostala trajna dobra za rekreaciju i kulturu	100,0	101,4	101,4	101,7	101,7	102,0	101,7	101,1	111,2	Other major durables for recreation and culture
09.3	Ostala dobra za rekreaciju, vrt i kućni ljubimci	100,0	100,2	101,0	102,0	101,8	101,9	101,7	100,8	117,5	Other recreational items and equipment, gardens and pets
09.4	Usluge rekreacije i kulture	100,0	105,1	105,1	104,3	104,4	106,1	104,3	103,3	133,2	Recreational and cultural services
09.5	Knjige, novine i pisaci pribor	100,1	103,0	103,0	104,7	104,7	106,2	104,4	101,3	139,5	Newspapers, books and stationery
09.6	Paket aranžmani	100,0	106,3	106,3	100,9	100,6	100,7	101,1	106,8	127,5	Package holidays
10	Obrazovanje	100,0	100,5	100,5	102,1	102,1	102,2	101,9	100,2	111,2	Education
10.1	Predškolsko i osnovno školsko obrazovanje	100,0	97,4	97,4	104,1	103,9	101,0	103,5	99,8	138,4	Pre-primary and primary education
10.2	Srednjoškolsko obrazovanje	100,0	102,0	102,0	102,3	102,3	103,6	102,2	100,6	104,3	Secondary education
10.4	Univerzitetsko obrazovanje	100,0	100,8	100,8	101,8	101,8	102,3	101,6	100,1	107,7	High school and university education
10.5	Obrazovanje nedefinisano po nivou	100,0	102,8	102,8	99,8	100,0	101,9	100,0	100,9	109,6	Education not definable by level
11	Restorani i hoteli	100,0	105,8	105,4	108,2	108,2	109,2	107,8	104,1	138,6	Restaurants and hotels
11.1	Usluge ishrane	100,3	106,3	105,9	108,1	108,1	109,6	107,7	104,1	143,7	Catering services
11.2	Usluge smještaja	98,2	102,0	102,0	108,8	108,9	106,4	108,5	103,9	109,3	Accommodation services
12	Ostala dobra i usluge	100,0	104,1	104,0	105,7	105,6	106,6	105,4	102,9	123,0	Miscellaneous goods and services
12.1	Lična njega	99,9	105,3	105,2	106,4	106,2	107,7	106,0	103,6	135,1	Personal care
12.3	Lični predmeti n.d.k.	100,4	99,7	100,3	99,6	99,7	99,3	99,8	100,8	94,7	Personal effects n.e.c.
12.5	Osiguranje	100,0	101,9	101,9	106,2	106,2	106,2	105,8	101,5	109,6	Insurance
12.6	Finansijske usluge n.d.k.	100,0	123,5	123,5	117,0	118,5	123,7	118,4	118,2	128,9	Financial services n.e.c.
12.7	Ostale usluge	100,0	100,7	100,4	100,7	100,7	100,7	100,7	100,3	105,0	Other services n.e.c.

4 - 6 Mjesečni indeksi potrošačkih cijena po COICOP klasifikaciji
Monthly consumer price indices by COICOP classification

(2015 = 100)

COICOP	ODJELJAK	2023		2024											Division
		XI	XII	I	II	III	IV	V	VI	VII	VIII	IX	X	XI	
00	UKUPAN INDEKS	125,3	125,1	125,3	126,1	126,3	126,6	126,5	125,8	126,7	126,7	127,1	127,7	GENERAL INDEX	
01	Hrana i bezalkoholna pića	144,2	144,1	145,1	145,6	145,4	145,7	146,2	144,9	144,5	146,3	147,9	149,0	150,4	Food and non-alcoholic beverages
01.1	Hrana	145,5	145,4	146,4	146,9	146,8	147,0	147,4	145,9	145,2	147,0	148,6	149,6	150,7	Food
01.2	Bezalkoholna pića	132,7	133,1	133,4	134,1	133,5	134,9	135,6	136,0	139,1	140,2	141,4	143,3	146,9	Non-alcoholic drinks
02	Alkoholna pića i duhan	143,3	143,2	143,5	144,6	147,0	147,3	147,2	147,2	147,6	147,8	148,0	148,6	149,0	Alcoholic beverages and tobacco
02.1	Alkoholna pića	117,3	117,2	118,2	119,0	119,7	121,0	121,2	121,0	120,7	121,6	121,5	121,8	123,2	Alcoholic drinks
02.2	Duhan	150,6	150,7	150,7	151,8	154,7	154,7	154,6	154,6	155,2	155,3	155,5	156,3	156,3	Tobacco
03	Odjeća i obuća	50,9	50,5	49,1	48,2	48,4	48,9	48,8	47,6	44,3	44,8	45,6	46,2	45,0	Clothing and footwear
03.1	Odjeća	49,8	48,9	47,7	46,9	46,8	46,8	47,0	45,9	41,9	42,9	43,1	43,8	43,4	Clothing
03.2	Obuća	53,3	54,1	52,3	51,0	51,9	53,5	52,6	51,6	49,6	49,0	51,3	51,8	48,7	Footwear
04	Stanovanje, voda, električna energija, plin i drugi energenti	131,9	131,9	131,0	131,8	131,3	130,5	129,9	129,5	129,5	132,8	131,7	130,7	131,3	Housing, water, electricity, gas and other fuels
04.1	Najamnina	167,0	167,0	167,0	167,0	167,0	167,0	169,2	169,2	169,2	169,2	172,9	172,9	174,0	Actual rentals for housing
04.3	Održavanje i popravka stana	132,9	133,9	135,0	135,7	136,2	136,3	137,7	138,0	138,7	139,9	139,6	140,0	140,6	Maintenance and repair of the dwelling
04.4	Vodosnabdijevanje i različite komunalne usluge	122,3	122,9	127,2	127,3	127,3	127,3	127,3	127,4	127,4	127,4	127,4	128,5	128,5	Water supply and miscellaneous services relating to the dwelling
04.5	Električna energija, plin i drugi energenti	131,3	131,2	129,1	130,0	129,3	128,3	127,3	126,8	126,7	130,9	129,3	127,7	128,4	Electricity, gas and other fuels
05	Namještaj, kućanski uređaji i redovno održavanje kuće	115,2	115,7	115,6	115,0	115,6	115,3	114,8	114,9	114,7	115,2	115,2	115,1	114,6	Furniture, household equipment and routine, maintenance of the house
05.1	Namještaj, pokućstvo, tepisi i ostale podne prostirke	114,9	115,1	115,4	114,6	115,3	116,0	115,0	114,6	115,7	115,4	115,3	114,2	113,5	Furniture and furnishings, carpets and other floor coverings
05.2	Tekstilni proizvodi za kuću	101,1	101,4	103,2	102,6	102,1	101,4	103,1	102,0	102,7	101,6	102,7	102,6	102,0	Household textiles
05.3	Kućanski aparati	100,0	100,2	100,4	99,9	100,3	100,4	100,8	100,2	100,2	100,7	101,0	100,2	100,0	Household appliances
05.4	Stakleno i stolno posuđe	107,3	107,3	107,1	107,6	107,0	107,1	107,2	106,9	106,8	106,8	106,9	106,5	106,4	Glassware, tableware and household utensils
05.5	Alati i oprema za kuću i vrt	113,0	113,0	113,2	113,4	114,0	113,8	114,2	114,0	114,4	114,4	114,9	115,0	114,9	Tools and equipment for house and garden
05.6	Dobra i usluge za redovno održavanje kuće	119,8	120,6	120,2	119,5	120,1	119,4	118,6	119,1	118,3	119,2	119,1	119,5	119,1	Goods and services for routine household maintenance
06	Zdravstvo	113,6	113,8	114,5	115,1	116,1	116,7	117,2	117,3	118,0	118,2	118,7	119,2	120,1	Health
06.1	Medicinski proizvodi, pomagala i oprema	116,6	117,1	118,3	119,0	119,5	120,2	121,0	121,1	122,0	122,3	122,8	123,7	125,1	Medical products, appliances and equipment
06.2	Zdravstvene usluge, osim bolničkih	111,2	111,2	111,2	111,4	113,7	114,2	114,2	114,2	115,0	114,8	115,4	115,6	115,6	Out-patient services
06.3	Bolničke usluge	100,0	100,0	100,0	100,0	100,0	100,0	100,0	100,0	100,0	100,0	100,0	100,0	100,0	Hospital services

4 - 6 Mjesečni indeksi potrošačkih cijena po COICOP klasifikaciji (nastavak)
Monthly consumer price indices by COICOP classification (continued)

(2015 = 100)

COICOP	ODJELJAK	2023		2024											Division
		XI	XII	I	II	III	IV	V	VI	VII	VIII	IX	X	XI	
07	Prijevoz	126,3	124,2	124,3	126,9	127,7	128,3	126,7	125,4	126,9	124,7	121,4	121,7	122,2	Transport
07.1	Prijevozna sredstva	113,4	113,4	113,4	114,0	114,6	114,6	114,6	114,4	114,9	114,9	115,6	115,6	115,6	Purchase of vehicles
07.2	Upotreba prijevoznih sredstava	128,6	125,9	126,0	129,1	130,0	130,7	128,6	126,9	128,8	125,8	121,5	121,8	122,4	Operation of personal transport equipment
07.3	Usluge prijevoza	124,5	124,5	124,4	126,0	125,8	126,7	127,2	127,3	126,9	127,6	127,1	127,3	127,6	Transport services
08	Komunikacije	87,3	87,3	87,3	87,5	87,5	87,9	87,6	87,7	87,7	87,7	87,7	87,7	88,1	Communications
08.1	Poštanske usluge	100,0	100,0	100,0	100,0	100,4	100,4	100,4	100,4	100,4	100,4	100,4	100,4	100,4	Postal services
08.2	Telefonska i telefaks oprema	53,8	54,0	54,0	54,0	53,8	54,0	51,5	52,0	52,1	52,1	52,2	51,9	55,8	Telephone and telefax equipment
08.3	Telefonske i telefaks usluge	91,6	91,6	91,6	91,8	91,8	92,2	92,2	92,2	92,2	92,2	92,2	92,2	92,2	Telephone and telefax services
09	Rekreacija i kultura	124,2	124,0	124,0	124,7	125,2	127,0	127,3	127,5	127,9	128,8	129,2	129,1	129,1	Recreation and culture
09.1	Audiovizuelna, foto i informatička oprema	65,5	63,2	62,9	63,2	62,6	62,5	62,7	62,2	62,1	63,1	63,9	63,6	63,8	Audio-visual, photographic and information processing equipment
09.2	Ostala trajna dobra za rekreaciju i kulturu	109,6	109,6	109,6	110,9	110,9	110,9	110,9	110,8	110,8	110,8	111,2	111,2	111,2	Other major durables for recreation and culture
09.3	Ostala dobra za rekreaciju, vrt i kućni ljubimci	117,3	116,3	117,0	116,5	117,3	117,5	117,3	117,4	117,2	117,3	117,3	117,5	117,5	Other recreational items and equipment, gardens and pets
09.4	Usluge rekreacije i kulture	126,7	126,7	126,8	127,8	127,9	131,1	131,5	131,5	131,5	132,9	133,1	133,2	133,2	Recreational and cultural services
09.5	Knjige, novine i pisaci pribor	135,4	135,5	135,4	135,9	136,3	136,3	136,6	136,7	136,8	137,0	139,2	139,4	139,5	Newspapers, books and stationery
09.6	Paket aranžmani	119,9	119,9	119,9	120,3	125,6	125,6	124,9	129,8	137,4	138,4	131,4	127,5	127,5	Package holidays
10	Obrazovanje	110,7	110,7	110,7	110,7	111,0	111,0	111,0	111,0	111,0	110,4	110,6	111,2	111,2	Education
10.1	Predškolsko i osnovno školsko obrazovanje	142,0	142,0	142,0	142,0	144,5	144,5	144,5	144,5	144,5	138,4	138,4	138,4	138,4	Pre-primary and primary education
10.2	Srednjoškolsko obrazovanje	102,3	102,3	102,3	102,3	102,3	102,3	102,3	102,3	102,3	103,3	104,3	104,3	104,3	Secondary education
10.4	Univerzitetsko obrazovanje	106,9	106,9	106,9	106,9	106,9	106,9	106,9	106,9	106,9	106,9	106,9	107,7	107,7	High school and university education
10.5	Obrazovanje nedefinisano po nivou	106,7	106,7	106,7	106,7	106,2	106,2	107,2	107,2	107,2	107,6	109,6	109,6	109,6	Education not definable by level
11	Restorani i hoteli	131,0	131,5	131,7	134,5	134,8	136,2	137,0	138,4	138,2	139,0	138,7	138,6	138,6	Restaurants and hotels
11.1	Usluge ishrane	135,2	135,7	135,9	139,3	139,6	140,9	141,4	142,1	142,3	142,9	143,1	143,3	143,7	Catering services
11.2	Usluge smještaja	107,2	107,2	107,5	106,7	107,2	109,4	111,7	117,2	115,0	116,7	113,6	111,4	109,3	Accommodation services
12	Ostala dobra i usluge	118,1	118,2	119,6	120,1	120,9	121,2	121,5	121,6	121,9	122,5	122,5	123,0	123,0	Miscellaneous goods and services
12.1	Lična njega	128,3	128,4	130,8	131,7	131,7	131,8	132,3	132,6	133,0	134,1	134,1	135,2	135,1	Personal care
12.3	Lični predmeti n.d.k.	94,9	94,4	96,2	96,4	94,3	94,7	95,5	95,6	95,0	94,8	94,5	94,3	94,7	Personal effects n.e.c.
12.5	Osiguranje	107,5	107,5	107,5	107,6	109,5	109,6	109,6	109,6	109,6	109,6	109,6	109,6	109,6	Insurance
12.6	Finansijske usluge n.d.k.	104,3	104,3	104,3	104,3	117,2	128,9	128,9	128,9	128,9	128,9	128,9	128,9	128,9	Financial services n.e.c.
12.7	Ostale usluge	104,2	104,5	104,5	104,8	105,0	105,0	105,0	105,0	105,0	105,0	105,0	105,0	105,0	Other services n.e.c.

CIJENE
PRICES

4 - 7 Prehrambeni proizvodi - stope promjena cijena - novembar/studeni 2024.

Food products - rates of change - November 2024

(%)

COICOP	Opis grupe proizvoda	XI 2024 XII 2023	XI 2024 XI 2023	The group product description
00	UKUPAN INDEKS	2,1	1,9	GENERAL INDEX
01	HRANA I BEZALKOHOLNA PIĆA	4,3	4,3	FOOD AND NON-ALCOHOLIC BEVERAGES
01.1	Hrana	3,6	3,6	Food
01.1.1	Hljeb i žitarice	0,0	0,0	Bread and cereals
01.1.1.1	Riža	0,3	1,6	Rice
01.1.1.2	Hljeb, peciva i biskviti	1,5	1,8	Bread, bakery products and biscuits
01.1.1.3	Tjestenine	-0,3	-1,4	Pasta products
01.1.1.4	Ostali pekarski proizvodi	2,6	2,2	Other bakery products
01.1.1.5	Brašno i ostali proizvodi od žitarica	-2,7	-3,0	Flour and other cereals products
01.1.2	Meso	4,2	3,7	Meat
01.1.2.1	Juneće i teleće meso	5,4	5,4	Beef and veal
01.1.2.2	Svinjsko meso	-1,5	-0,8	Pork
01.1.2.3	Janjeće meso	14,6	15,5	Lamb
01.1.2.4	Pileće meso	2,3	-0,6	Chicken
01.1.2.5	Sušeno i dimljeno meso i jestive iznutrice	2,6	3,2	Dried and smoked meat, edible offals
01.1.2.6	Ostalo konzervirano meso i mesne preradevine	6,0	5,8	Delicatessen and other meat preparations
01.1.3	Riba	6,2	6,4	Fish
01.1.3.1	Svježa ili zamrznuta riba i plodovi mora	5,5	6,2	Fresh chilled or frozen fish and sea food
01.1.3.4	Konzervirana i prerađena riba i plodovi mora	7,9	6,7	Preserved or processed fish and sea food
01.1.4	Mlijeko, sir i jaja	2,0	2,1	Milk, cheese and eggs
01.1.4.1	Svježe mlijeko	1,9	1,6	Fresh milk
01.1.4.4	Jogurt, kiselo mlijeko i drugi slični proizvodi	3,4	3,0	Yogurt
01.1.4.5	Sirevi	6,2	7,4	Cheese
01.1.4.6	Ostali mliječni proizvodi, pavlake i mliječni namazi	2,9	3,5	Other milk products, sour cream and milk spreads
01.1.4.7	Jaja i proizvodi bazirani na jajima	-3,4	-3,8	Eggs and egg-based products
01.1.5	Ulja i masnoće	9,5	9,9	Oils and fats
01.1.5.1	Maslac (puter)	1,9	4,7	Butter
01.1.5.2	Margarin i druge biljne masnoće	3,2	2,1	Margarine
01.1.5.3	Maslinovo ulje	29,0	31,4	Olive oil
01.1.5.4	Jestiva ulja	10,2	9,4	Edible oils(sunflower, corn, soy, etc.)
01.1.5.5	Ostale masti životinjskog porijekla	-7,8	-7,5	Other edible animal fat
01.1.6	Voće	10,0	6,7	Fruit
01.1.7	Povrće	0,4	4,5	Vegetables
01.1.8	Šećer, džem, med, čokolada i slatkiši	6,2	5,2	Sugar, jam, honey, chocolate and confectionery
01.1.8.1	Šećer	-12,3	-12,9	Sugar
01.1.8.2	Džem, marmelada i med	1,7	3,4	Jam, marmalades and honey
01.1.8.3	Čokolada	40,3	31,2	Chocolate
01.1.8.4	Slatkiši	7,7	9,1	Confectionery
01.1.8.5	Sladoled i ostali slični zaleđeni proizvodi	-3,6	-3,6	Edible ice, ice cream and sorbet
01.1.8.6	Ostali proizvodi na bazi kakaa	3,5	4,1	Other cocoa based products
01.1.9	Ostali prehrambeni proizvodi	1,7	1,3	Food products n.e.c.
01.1.9.1	Ostali prehrambeni proizvodi	-2,4	-2,0	Food products n.e.c.
01.1.9.2	Začini, prehrambeni dodaci i sol	6,0	5,4	Spices, food additives and salt
01.1.9.3	Pripremljeni prašci za pecivo, kvasac, instant supa i supa od koncentrata, prašak za šlag, vanilin šećer, puding i sl.	1,1	0,4	Soup and soup concentrates, powdered cream
01.1.9.4	Homogenizirana dječija hrana i dijetetski proizvodi	-0,4	-1,1	Homogenised baby food and dietary products
01.2	Bezalkoholna pića	10,4	10,7	Non-alcoholic beverages
01.2.1	Kafa, čaj i kakao	15,6	16,1	Coffee, tea and cocoa
01.2.1.1	Kafa	16,5	16,8	Coffee all kinds
01.2.1.2	Čaj	6,8	9,1	Tea and other plant products for infusions
01.2.1.3	Kakao i čokolada u prahu	17,4	18,3	Cocoa and powdered chocolate
01.2.2	Mineralna voda, bezalkoholna pića i sokovi od voća i povrća	3,3	3,4	Mineral waters, soft drinks, fruit and vegetable juices
01.2.2.1	Mineralna voda	1,1	0,1	Mineral water
01.2.2.2	Gazirana pića	3,0	2,1	Soft drinks and concentrates
01.2.2.3	Voćni sokovi i sokovi od povrća	4,3	5,5	Fruit and vegetable juice

4 - 8 Ukupan indeks cijena proizvođača industrijskih proizvoda

Producer price index - total

(2021 = 100)

Godina	I	II	III	IV	V	VI	VII	VIII	IX	X	XI	XII
2021	94,5	96,5	96,8	97,0	97,8	99,1	101,1	102,0	102,2	102,6	104,3	106,1
2022	108,0	110,8	112,0	115,5	126,4	125,9	124,7	123,4	124,2	123,9	125,0	124,8
2023	126,8	128,3	129,3	127,5	126,5	126,0	124,7	124,3	124,1	123,6	124,8	124,8
2024	124,3	124,7	125,4	125,8	126,7	127,7	127,3	128,6	129,1	129,4	127,5	

4 - 9 Indeks cijena proizvođača industrijskih proizvoda na domaćem tržištu

Producer price index on domestic market

(2021 = 100)

Godina	I	II	III	IV	V	VI	VII	VIII	IX	X	XI	XII
2021	96,7	98,9	97,1	97,3	97,5	98,8	100,2	101,0	101,2	101,2	104,2	105,7
2022	108,8	113,1	113,6	116,6	123,8	123,1	123,7	123,6	124,1	124,3	126,6	126,8
2023	127,2	128,6	129,5	126,4	126,0	125,4	123,9	123,9	123,8	123,9	127,4	127,9
2024	127,3	128,7	126,9	127,4	128,3	128,5	128,8	129,1	129,2	129,9	132,9	

4 - 10 Indeks cijena proizvođača industrijskih proizvoda na inozemnom tržištu

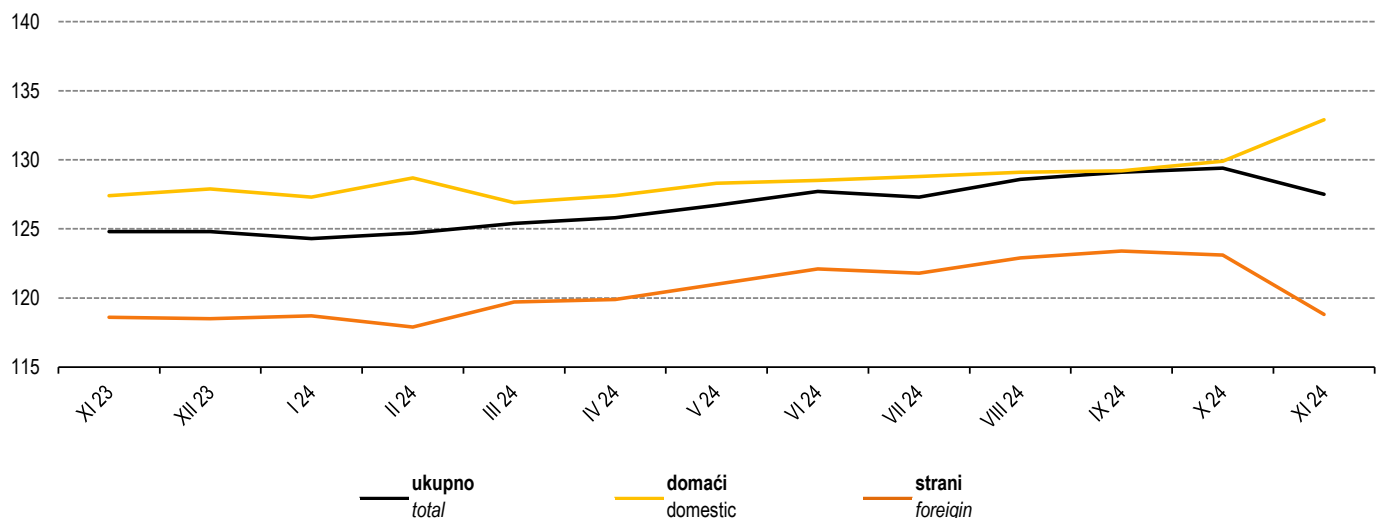
Producer price index on non-domestic market

(2021 = 100)

Godina	I	II	III	IV	V	VI	VII	VIII	IX	X	XI	XII
2021	92,6	94,4	96,5	96,8	98,1	99,3	101,9	102,9	103,1	103,7	104,4	106,4
2022	107,3	108,9	110,7	114,6	128,6	128,2	125,6	123,2	124,3	123,6	123,6	123,2
2023	123,7	124,4	126,3	125,1	123,4	122,6	120,8	119,9	119,3	119,3	118,6	118,5
2024	118,7	117,9	119,7	119,9	121,0	122,1	121,8	122,9	123,4	123,1	118,8	

Indeksi cijena proizvođača industrijskih proizvoda u F BiH po vrsti tržišta, novembar/studen 2023 - novembar/studen 2024 (2021=100)

Producer price indices of industrial products in the Federation BiH by the type of market, November 2023 - November 2024 (2021=100)



4 - 11 Ukupan indeks cijena proizvođača industrijskih proizvoda, novembar/studen 2024.
Producer price index total, November 2024

NACE - PRODCOM	XI 2024 X 2024	XI 2024 XI 2023	XI 2024 XII 2023	I-XI 2024 I-XI 2023	XI 2024 θ 2023	I-XI 2024 θ 2023	I-XI 2024 XII 2023	NACE-PRODCOM
UKUPAN INDEKS	98,5	102,2	102,2	100,8	101,3	100,8	101,7	TOTAL INDEX
PREMA GLAVNIM INDUSTRIJSKIM GRUPACIJAMA								BY MAIN INDUSTRIAL GROUPINGS
Energija	107,3	109,2	105,2	103,5	111,5	102,9	97,1	Energy
Intermedijarni proizvodi osim energije	95,7	100,8	100,9	99,1	97,8	99,4	102,6	Intermediate goods except energy
Kapitalni proizvodi	98,7	100,5	100,9	100,2	99,9	100,3	101,3	Capital goods
Trajni proizvodi za široku potrošnju	100,3	102,0	102,0	102,1	102,5	102,0	101,6	Durable consumer goods
Netrajni proizvodi za široku potrošnju	100,6	102,2	101,7	102,2	103,1	102,1	100,7	Non - durable consumer goods
PREMA PODRUČJIMA I OBLASTIMA KD-a								BY SECTIONS AND DIVISIONS OF CEA
B Vađenje ruda i kamena	100,3	116,2	116,0	112,2	117,5	112,1	110,6	Mining and quarrying
05 Vađenje uglja/ugljena i lignita	100,4	118,1	117,8	113,5	119,0	113,4	112,2	Mining of coal and lignite
07 Vađenje metalnih ruda	100,0	107,6	105,6	106,4	110,4	106,0	101,4	Mining of metal ores
08 Vađenje ostalih ruda i kamena	100,0	108,1	108,1	107,3	110,9	107,0	104,3	Other mining and quarrying
C Prerađivačka industrija	97,3	100,6	100,6	99,8	98,9	100,0	101,7	Manufacturing
10 Proizvodnja prehrambenih proizvoda	101,0	101,5	101,6	100,9	102,0	100,8	100,5	Manufacture of food products
11 Proizvodnja pića	100,0	100,7	101,8	99,0	99,6	99,2	101,3	Manufacture of beverages
13 Proizvodnja tekstila	100,0	103,5	104,4	103,1	105,9	102,9	101,5	Manufacture of textiles
14 Proizvodnja odjeće	101,3	102,6	95,5	101,4	101,6	100,8	94,7	Manufacture of wearing apparel
15 Proizvodnja kože i srodnih proizvoda	100,0	110,6	110,6	108,1	110,7	108,1	108,1	Manufacture of leather and related products
16 Prerada drveta/drva i proizvoda od drveta/ drva i plute, osim namještaja; proizvodnja predmetaod slame i pletarskih materijala	99,7	96,5	101,2	97,4	97,5	97,7	101,4	Manufacture of wood and products of wood and cork except furniture; mfr. of articles of straw and plaiting materials
17 Proizvodnja papira i proizvoda od papira	91,6	109,5	110,5	95,3	96,2	96,5	110,8	Manufacture of paper and paper products
18 Štampanje/Tiskanje i umnožavanje snimljenih zapisa	100,0	100,7	100,7	100,6	100,6	100,6	100,7	Printing and reproduction of recorded media
19 Proizvodnja koks i rafiniranih naftnih proizvoda	100,6	65,1	65,1	76,1	64,2	76,2	77,3	Manufacture of coke, refined petroleum products
20 Proizvodnja hemikalija/kemikalija i hemijskih/kemijskih proizvoda	80,5	94,8	94,8	93,5	83,6	94,5	107,1	Manufacture of chemicals and chemical products
21 Proizvodnja osnovnih farmaceutskih proizvoda i farmaceutskih preparata	100,0	95,9	95,9	96,5	95,8	96,5	96,6	Manufacture of basic pharmaceutical products and pharmaceutical preparations
22 Proizvodnja proizvoda od gume i plastičnih masa	100,0	99,2	99,4	98,2	98,4	98,3	99,3	Manufacture of rubber and plastic products
23 Proizvodnja ostalih nemetalnih mineralnih proizvoda	100,3	106,1	106,6	105,1	107,4	105,0	104,2	Manufacture of other non-metallic mineral products

4 - 11 Ukupan indeks cijena proizvođača industrijskih proizvoda, novembar/studen 2024. (nastavak)
Producer price index total, November 2024 (continued)

NACE - PRODCOM	XI 2024 X 2024	XI 2024 XI 2023	XI 2024 XII 2023	I-XI 2024 I-XI 2023	XI 2024 θ 2023	I-XI 2024 θ 2023	I-XI 2024 XII 2023	NACE-PRODCOM
24 Proizvodnja baznih metala	99,5	104,9	102,8	98,2	100,3	98,4	100,9	Manufacture of basic metals
25 Proizvodnja gotovih metalnih proizvoda, osim mašina/strojeva i opreme	97,4	98,9	99,6	99,0	97,0	99,2	101,8	Manufacture of fabricated metal products, except machinery and equipment
26 Proizvodnja računara te elektroničkih i optičkih proizvoda	100,0	100,2	99,9	103,0	102,6	102,7	100,0	Manufacture of computers, electronic and optical products
27 Proizvodnja električne opreme	100,6	100,3	101,8	100,8	99,6	101,0	103,3	Manufacture of electrical equipment
28 Proizvodnja mašina/ strojeva i uređaja, d.n.	101,3	103,1	103,1	103,6	104,8	103,4	101,8	Manufacture of machinery and equipment n.e.c.
29 Proizvodnja motornih vozila, prikolica i poluprikolica	100,0	99,6	98,7	99,9	99,5	99,8	99,0	Manufacture of motor vehicles, trailers, semi-trailers
31 Proizvodnja namještaja	100,5	101,9	101,9	102,0	102,4	101,9	101,5	Manufacture of furniture
32 Ostala prerađivačka industrija	100,0	98,7	98,7	99,8	98,7	99,8	99,8	Other manufacturing
D Proizvodnja i snabdijevanje/opskrba električnom energijom, gasom/plinom, parom i klimatizacija	112,0	107,8	107,7	101,9	114,7	101,3	95,1	Electricity, gas, steam and air conditioning supply
35 Proizvodnja i snabdijevanje/opskrba električnom energijom, gasom/plinom, parom i klimatizacija	112,0	107,8	107,7	101,9	114,7	101,3	95,1	Electricity, gas, steam and air conditioning supply

4 - 12 Indeksi cijena proizvođača industrijskih proizvoda na domaćem tržištu, novembar/studen 2024.
Producer price index total on domestic market, November 2024

NACE - PRODCOM	XI 2024 X 2024	XI 2024 XI 2023	XI 2024 XII 2023	I-XI 2024 I-XI 2023	XI 2024 Ø 2023	I-XI 2024 Ø 2023	I-XI 2024 XII 2023	NACE-PRODCOM
UKUPAN INDEKS	102,3	104,3	103,9	102,2	105,3	102,1	100,7	TOTAL INDEX
PREMA GLAVNIM INDUSTRIJSKIM GRUPACIJAMA								BY MAIN INDUSTRIAL GROUPINGS
Energija	107,3	109,2	109,1	104,3	113,4	104,0	100,0	Energy
Intermedijarni proizvodi osim energije	100,2	102,5	101,4	100,5	101,3	100,5	100,5	Intermediate goods except energy
Kapitalni proizvodi	100,3	102,5	102,4	102,9	103,4	102,9	101,9	Capital goods
Trajni proizvodi za široku potrošnju	100,1	107,3	107,3	108,1	108,1	108,0	107,2	Durable consumer goods
Netrajni proizvodi za široku potrošnju	100,6	101,6	101,9	102,0	102,8	102,0	101,0	Non - durable consumer goods
PREMA PODRUČJIMA I OBLASTIMA KD-a								BY SECTIONS AND DIVISIONS OF CEA
B Vađenje ruda i kamena	100,3	116,7	116,4	112,7	117,9	112,6	111,1	Mining and quarrying
05 Vađenje uglja/ugljena i lignita	100,4	118,4	118,1	113,7	119,3	113,6	112,5	Mining of coal and lignite
07 Vađenje metalnih ruda	100,0	108,0	105,9	106,6	110,8	106,2	101,5	Mining of metal ores
08 Vađenje ostalih ruda i kamena	100,0	108,0	108,0	107,9	111,1	107,6	104,6	Other mining and quarrying
C Prerađivačka industrija	100,4	101,3	100,8	100,6	101,0	100,6	100,4	Manufacturing
10 Proizvodnja prehrambenih proizvoda	100,8	101,0	101,3	100,9	101,7	100,8	100,5	Manufacture of food products
11 Proizvodnja pića	100,0	100,5	101,6	98,7	99,3	98,9	101,2	Manufacture of beverages
13 Proizvodnja tekstila	100,0	104,4	106,5	103,7	107,8	103,6	102,3	Manufacture of textiles
14 Proizvodnja odjeće	100,5	103,1	103,1	102,5	103,5	102,4	102,0	Manufacture of wearing apparel
15 Proizvodnja kože i srodnih proizvoda	100,0	102,5	102,5	102,5	102,5	102,5	102,5	Manufacture of leather and related products
16 Prerada drveta/drva i proizvoda od drveta/drva i plute, osim namještaja; proizvodnja predmeta od slame i pletarskih materijala	100,7	95,8	96,7	96,6	96,4	96,7	97,0	Manufacture of wood and products of wood and cork except furniture; mfr. of articles of straw and plaiting materials
17 Proizvodnja papira i proizvoda od papira	99,9	100,2	100,7	98,3	98,9	98,4	100,2	Manufacture of paper and paper products
18 Štampanje/Tiskanje i umnožavanje snimljenih zapisa	100,0	100,7	100,7	100,6	100,6	100,6	100,7	Printing and reproduction of recorded media
19 Proizvodnja koksa i rafiniranih naftnih proizvoda	107,7	69,9	67,5	71,3	61,5	71,9	78,9	Manufacture of coke, refined petroleum products
20 Proizvodnja hemikalija/kemikalija i hemijskih/kemijskih proizvoda	100,6	102,6	102,3	100,4	101,7	100,4	101,1	Manufacture of chemicals and chemical products
21 Proizvodnja osnovnih farmaceutskih proizvoda i farmaceutskih preparata	100,0	101,7	101,7	100,0	101,4	100,0	100,4	Manufacture of basic pharmaceutical products and pharmaceutical preparations
22 Proizvodnja proizvoda od gume i plastičnih masa	100,0	99,2	99,4	99,4	99,5	99,4	99,3	Manufacture of rubber and plastic products
23 Proizvodnja ostalih nemetalnih mineralnih proizvoda	100,3	106,3	106,8	104,7	107,2	104,6	104,3	Manufacture of other non-metallic mineral products

4 - 12 Indeksi cijena proizvođača industrijskih proizvoda na domaćem tržištu, novembar/studeni 2024. (nastavak)

Producer price index total on domestic market, November 2024 (continued)

NACE - PRODCOM	XI 2024 X 2024	XI 2024 XI 2023	XI 2024 XII 2023	I-XI 2024 I-XI 2023	XI 2024 θ 2023	I-XI 2024 θ 2023	I-XI 2024 XII 2023	NACE-PRODCOM
24 Proizvodnja baznih metala	99,4	102,8	97,5	101,2	99,9	101,0	98,6	Manufacture of basic metals
25 Proizvodnja gotovih metalnih proizvoda, osim mašina/strojeva i opreme	100,1	98,1	98,0	98,8	97,9	98,8	99,0	Manufacture of fabricated metal products, except machinery and equipment
26 Proizvodnja računara te elektroničkih i optičkih proizvoda	100,0	100,2	99,9	103,0	102,6	102,7	100,0	Manufacture of computers, electronic and optical products
27 Proizvodnja električne opreme	102,7	103,9	104,9	104,0	106,2	103,9	102,7	Manufacture of electrical equipment
28 Proizvodnja mašina/ strojeva i uređaja, d.n.	101,1	106,2	105,8	112,3	116,5	111,3	101,1	Manufacture of machinery and equipment n.e.c.
29 Proizvodnja motornih vozila, prikolica i poluprikolica	100,0	98,8	98,8	99,4	98,4	99,4	99,8	Manufacture of motor vehicles, trailers, semi-trailers
31 Proizvodnja namještaja	100,1	107,3	107,3	108,1	108,1	108,0	107,2	Manufacture of furniture
32 Ostala prerađivačka industrija	100,0	112,5	112,5	106,3	112,9	106,2	105,9	Other manufacturing
D Proizvodnja i snabdijevanje/opskrba električnom energijom, gasom/plinom, parom i klimatizacija	112,0	107,8	107,9	101,9	114,7	101,3	95,3	Electricity, gas, steam and air conditioning supply
35 Proizvodnja i snabdijevanje/opskrba električnom energijom, gasom/plinom, parom i klimatizacija	112,0	107,8	107,9	101,9	114,7	101,3	95,3	Electricity, gas, steam and air conditioning supply

4 - 13 Indeksi cijena proizvođača industrijskih proizvoda na inozemnom tržištu, novembar/studeni 2024.

Producer price index total on non-domestic market, November 2024

NACE - PRODCOM	XI 2024 X 2024	XI 2024 XI 2023	XI 2024 XII 2023	I-XI 2024 I-XI 2023	XI 2024 Ø 2023	I-XI 2024 Ø 2023	I-XI 2024 XII 2023	NACE-PRODCOM
UKUPAN INDEKS	96,5	100,2	100,3	99,0	97,5	99,2	102,0	TOTAL INDEX
PREMA GLAVNIM INDUSTRIJSKIM GRUPACIJAMA								BY MAIN INDUSTRIAL GROUPINGS
Energija	98,6	67,3	68,0	81,0	69,4	80,8	79,3	Energy
Intermedijarni proizvodi osim energije	94,9	101,9	102,1	99,0	97,3	99,4	104,3	Intermediate goods except energy
Kapitalni proizvodi	98,6	98,9	100,0	99,1	98,4	99,2	100,9	Capital goods
Trajni proizvodi za široku potrošnju	100,6	101,7	101,7	100,8	101,6	100,8	101,0	Durable consumer goods
Netrajni proizvodi za široku potrošnju	100,6	102,0	100,0	101,5	101,9	101,4	99,4	Non - durable consumer goods
PREMA PODRUČJIMA I OBLASTIMA KD-a								BY SECTIONS AND DIVISIONS OF CEA
B Vađenje ruda i kamena	100,6	109,5	109,5	104,4	110,1	104,3	103,7	Mining and quarrying
05 Vađenje uglja/ugljena i lignita	101,0	111,6	111,6	105,5	111,8	105,5	105,3	Mining of coal and lignite
07 Vađenje metalnih ruda	100,0	101,9	101,9	104,7	104,6	104,4	101,7	Mining of metal ores
08 Vađenje ostalih ruda i kamena	100,1	107,4	107,4	102,4	108,4	102,3	101,4	Other mining and quarrying
C Prerađivačka industrija	96,5	100,0	100,2	98,8	97,4	99,1	101,9	Manufacturing
10 Proizvodnja prehrambenih proizvoda	101,2	102,6	101,2	101,2	102,4	101,0	99,8	Manufacture of food products
11 Proizvodnja pića	100,0	101,8	101,8	101,3	101,4	101,3	101,7	Manufacture of beverages
13 Proizvodnja tekstila	100,0	102,5	102,5	102,4	104,0	102,2	100,7	Manufacture of textiles
14 Proizvodnja odjeće	101,5	102,2	93,2	100,9	100,9	100,2	92,6	Manufacture of wearing apparel
15 Proizvodnja kože i srodnih proizvoda	100,0	112,3	112,3	109,7	112,4	109,7	109,6	Manufacture of leather and related products
16 Prerada drveta/drva i proizvoda od drveta/drva i plute, osim namještaja; proizvodnja predmeta od slame i pletarskih materijala	99,5	97,1	101,9	97,8	98,0	98,1	102,1	Manufacture of wood and products of wood and cork except furniture; mfr. of articles of straw and plaiting materials
17 Proizvodnja papira i proizvoda od papira	91,9	114,0	119,7	98,3	101,5	99,7	117,5	Manufacture of paper and paper products
19 Proizvodnja koksa i rafiniranih naftnih proizvoda	98,1	64,0	64,9	79,3	66,2	79,1	77,5	Manufacture of coke, refined petroleum products
20 Proizvodnja hemikalija/kemikalija i hemijskih/kemijskih proizvoda	79,5	94,9	89,0	91,7	80,7	92,5	102,0	Manufacture of chemicals and chemical products
21 Proizvodnja osnovnih farmaceutskih proizvoda i farmaceutskih preparata	100,0	91,9	91,9	94,0	91,9	94,0	94,0	Manufacture of basic pharmaceutical products and pharmaceutical preparations
22 Proizvodnja proizvoda od gume i plastičnih masa	100,0	99,1	99,3	97,4	97,7	97,6	99,2	Manufacture of rubber and plastic products
23 Proizvodnja ostalih nemetalnih mineralnih proizvoda	100,4	102,5	102,6	102,0	103,0	102,0	101,5	Manufacture of other non-metallic mineral products
24 Proizvodnja baznih metala	99,1	107,0	106,9	98,8	101,2	99,3	104,9	Manufacture of basic metals
25 Proizvodnja gotovih metalnih proizvoda, osim mašina/strojeva i opreme	97,7	98,2	99,6	98,3	96,3	98,6	102,0	Manufacture of fabricated metal products, except machinery and equipment
27 Proizvodnja električne opreme	99,8	101,3	102,0	101,1	99,8	101,3	103,4	Manufacture of electrical equipment
28 Proizvodnja mašina/strojeva i uređaja, d.n.	100,9	101,9	101,9	101,9	102,3	101,8	101,4	Manufacture of machinery and equipment n.e.c.
29 Proizvodnja motornih vozila, prikolica i poluprikolica	100,0	99,6	98,7	100,0	99,6	99,9	99,0	Manufacture of motor vehicles, trailers, semi-trailers
31 Proizvodnja namještaja	100,7	101,6	101,6	100,6	101,4	100,6	100,8	Manufacture of furniture
32 Ostala prerađivačka industrija	100,0	96,6	96,6	98,8	96,6	98,8	98,8	Other manufacturing
D Proizvodnja i snabdijevanje/opskrba električnom energijom, gasom/plinom, parom i klimatizacija	104,4	57,1	54,6	60,0	59,7	59,5	54,4	Electricity, gas, steam and air conditioning supply
35 Proizvodnja i snabdijevanje/opskrba električnom energijom, gasom/plinom, parom i klimatizacija	104,4	57,1	54,6	60,0	59,7	59,5	54,4	Electricity, gas, steam and air conditioning supply

4 - 14 Ukupan indeks cijena proizvođača industrijskih proizvoda
Producer price index total

Ø 2021=100

NACE - PRODCOM	2023		2024											NACE - PRODCOM
	XI	XII	I	II	III	IV	V	VI	VII	VIII	IX	X	XI	
UKUPAN INDEKS	124,8	124,8	124,3	124,7	125,4	125,8	126,7	127,7	127,3	128,6	129,1	129,4	127,5	TOTAL INDEX
PREMA GLAVNIM INDUSTRIJSKIM GRUPACIJAMA														BY MAIN INDUSTRIAL GROUPINGS
Energija	125,0	129,8	125,2	128,3	121,2	122,5	122,9	127,4	124,3	125,1	125,3	127,2	136,5	Energy
Intermedijarni proizvodi osim energije	128,8	128,6	128,0	127,5	130,4	130,7	132,0	133,8	133,1	135,1	135,6	135,6	129,8	Intermediate goods except energy
Kapitalni proizvodi	111,1	110,6	110,3	111,9	113,1	112,4	112,0	111,8	111,7	112,3	112,5	113,1	111,6	Capital goods
Trajni proizvodi za široku potrošnju	130,3	130,3	131,8	132,5	132,2	132,2	131,9	131,9	132,8	132,1	132,8	132,5	132,9	Durable consumer goods
Netrajni proizvodi za široku potrošnju	120,4	121,1	120,8	120,7	121,1	121,6	122,1	122,3	122,1	122,3	123,1	122,4	123,1	Non - durable consumer goods
PREMA PODRUČJIMA I OBLASTIMA KD-a														BY SECTIONS AND DIVISIONS OF CEA
B Vađenje ruda i kamena	136,3	136,6	137,5	140,5	142,6	147,0	153,1	154,3	156,2	157,3	157,5	157,9	158,4	Mining and quarrying
05 Vađenje uglja/ugljena i lignita	139,8	140,1	141,4	144,7	147,2	152,6	160,4	161,7	163,9	164,2	164,2	164,4	165,1	Mining of coal and lignite
07 Vađenje metalnih ruda	124,4	126,7	119,6	123,1	123,1	126,3	126,5	128,5	131,4	133,2	134,6	133,8	133,8	Mining of metal ores
08 Vađenje ostalih ruda i kamena	122,5	122,5	124,7	125,6	125,7	125,7	125,7	126,1	126,1	130,4	130,5	132,4	132,4	Other mining and quarrying
C Prerađivačka industrija	124,4	124,4	123,9	123,7	125,8	125,9	126,5	127,6	127,0	128,4	128,9	128,7	125,2	Manufacturing
10 Proizvodnja prehrambenih proizvoda	128,7	128,5	127,6	127,1	127,9	128,9	129,5	130,0	129,8	129,5	130,4	129,3	130,6	Manufacture of food products
11 Proizvodnja pića	115,3	114,1	114,3	115,2	115,6	115,5	115,0	115,0	116,1	116,5	115,9	116,1	116,1	Manufacture of beverages
13 Proizvodnja tekstila	111,6	110,6	110,4	110,4	110,4	110,4	110,4	110,4	113,1	113,1	115,5	115,5	115,5	Manufacture of textiles
14 Proizvodnja odjeće	117,2	125,9	119,2	120,1	119,2	117,7	117,7	117,7	117,9	121,8	120,9	118,7	120,2	Manufacture of wearing apparel
15 Proizvodnja kože i srodnih proizvoda	105,3	105,3	112,1	112,1	112,1	112,2	113,4	113,4	113,4	113,4	116,5	116,5	116,5	Manufacture of leather and related products
16 Prerada drveta/drva i proizvoda od drveta/drva i plute, osim namještaja; proizvodnja predmeta od slame i pletarskih materijala	141,5	134,9	138,0	136,5	135,9	136,1	136,2	137,1	136,8	137,0	137,1	136,9	136,5	Manufacture of wood and products of wood and cork except furniture; mfr. of articles of straw and plaiting materials
17 Proizvodnja papira i proizvoda od papira	114,0	112,9	111,2	111,6	121,5	126,2	126,4	127,2	127,6	127,8	136,0	136,2	124,8	Manufacture of paper and paper products
18 Štampanje/tiskanje i umnožavanje snimljenih zapisa	108,9	108,9	108,9	109,7	109,7	109,7	109,7	109,7	109,7	109,7	109,7	109,7	109,7	Printing and reproduction of recorded media
19 Proizvodnja kokska i rafiniranih naftnih proizvoda	104,1	104,1	99,7	84,6	86,4	85,2	89,2	77,2	79,3	75,5	73,4	67,4	67,8	Manufacture of coke, refined petroleum products
20 Proizvodnja hemikalija/kemikalija i hemijskih/kemijskih proizvoda	131,6	131,6	133,2	125,9	143,1	141,0	138,9	142,6	139,9	152,3	153,9	155,1	124,8	Manufacture of chemicals and chemical products
21 Proizvodnja osnovnih farmaceutskih proizvoda i farmaceutskih preparata	106,3	106,3	106,3	106,3	103,2	103,8	101,4	101,1	101,1	101,1	101,1	101,9	101,9	Manufacture of basic pharmaceutical products and pharmaceutical preparations

4 - 14 Ukupan indeks cijena proizvođača industrijskih proizvoda (nastavak)

Producer price index total (continued)

Ø 2021=100

NACE - PRODCOM	2023		2024											NACE - PRODCOM
	XI	XII	I	II	III	IV	V	VI	VII	VIII	IX	X	XI	
22 Proizvodnja proizvoda od gume i plastičnih masa	117,1	116,9	115,4	115,5	115,7	116,3	116,1	116,1	116,2	116,6	116,1	116,2	116,2	<i>Manufacture of rubber and plastic products</i>
23 Proizvodnja ostalih nemetalnih mineralnih proizvoda	127,4	126,8	127,2	129,5	131,5	131,5	131,7	133,2	132,9	132,9	133,1	134,8	135,2	<i>Manufacture of other non-metallic mineral products</i>
24 Proizvodnja baznih metala	135,8	138,5	137,1	137,3	134,8	134,4	139,0	141,8	142,1	142,3	143,4	143,1	142,4	<i>Manufacture of basic metals</i>
25 Proizvodnja gotovih metalnih proizvoda, osim mašina/ strojeva i opreme	113,4	112,6	111,7	114,1	114,8	115,2	115,1	115,3	115,2	116,5	116,3	115,1	112,1	<i>Manufacture of fabricated metal products, except machinery and equipment</i>
26 Proizvodnja računara te elektroničkih i optičkih proizvoda	116,7	117,0	116,6	117,4	117,0	117,1	117,2	117,1	117,1	117,1	117,0	116,9	116,9	<i>Manufacture of computers, electronic and optical products</i>
27 Proizvodnja električne opreme	119,1	117,4	117,2	119,5	119,9	122,0	125,9	127,9	123,1	121,2	118,5	118,8	119,5	<i>Manufacture of electrical equipment</i>
28 Proizvodnja mašina/strojeva i uređaja, d.n.	108,5	108,5	110,8	110,5	110,7	110,6	110,6	110,5	109,4	109,4	109,8	110,5	111,9	<i>Manufacture of machinery and equipment n.e.c.</i>
29 Proizvodnja motornih vozila, prikolica i poluprikolica	111,2	112,3	111,6	111,6	112,3	110,8	110,8	111,0	111,0	111,0	111,2	110,8	110,8	<i>Manufacture of motor vehicles, trailers, semi-trailers</i>
31 Proizvodnja namještaja	130,3	130,3	131,8	132,5	132,1	132,1	131,9	131,9	132,6	131,9	132,5	132,2	132,8	<i>Manufacture of furniture</i>
32 Ostala prerađivačka industrija	114,2	114,2	114,9	114,9	116,1	116,1	116,1	115,5	111,5	111,5	111,5	112,7	112,7	<i>Other manufacturing</i>
D Proizvodnja i snabdijevanje/ opskrba električnom energijom, gasom/plinom, parom i klimatizacija	124,1	124,2	122,5	126,1	112,7	113,1	113,5	113,9	113,8	115,2	115,8	119,5	133,8	<i>Electricity, gas, steam and air conditioning supply</i>
35 Proizvodnja i snabdijevanje/ opskrba električnom energijom, gasom/plinom, parom i klimatizacija	124,1	124,2	122,5	126,1	112,7	113,1	113,5	113,9	113,8	115,2	115,8	119,5	133,8	<i>Electricity, gas, steam and air conditioning supply</i>

4 - 15 Indeksi cijena proizvođača industrijskih proizvoda na domaćem tržištu
Producer price indices on domestic market

Ø 2021=100

NACE - PRODCOM	2023		2024											NACE - PRODCOM
	XI	XII	I	II	III	IV	V	VI	VII	VIII	IX	X	XI	
UKUPAN INDEKS	127,4	127,9	127,3	128,7	126,9	127,4	128,3	128,5	128,8	129,1	129,2	129,9	132,9	TOTAL INDEX
PREMA GLAVNIM INDUSTRIJSKIM GRUPACIJAMA														BY MAIN INDUSTRIAL GROUPINGS
Energija	128,7	128,9	127,7	131,2	123,2	124,6	127,0	127,2	127,6	128,6	128,8	131,0	140,6	Energy
Intermedijarni proizvodi osim energije	129,6	131,0	129,7	130,7	131,7	131,1	131,5	131,9	132,0	132,3	132,0	132,6	132,8	Intermediate goods except energy
Kapitalni proizvodi	115,6	115,7	117,3	117,6	118,2	118,1	118,0	117,9	117,7	117,7	118,1	118,2	118,5	Capital goods
Trajni proizvodi za široku potrošnju	127,4	127,4	134,9	130,7	136,7	136,7	136,7	136,7	136,7	136,7	136,7	136,6	136,7	Durable consumer goods
Netrajni proizvodi za široku potrošnju	124,4	124,0	123,8	123,5	124,1	125,1	125,6	125,9	126,0	125,7	126,5	125,7	126,4	Non - durable consumer goods
PREMA PODRUČJIMA I OBLASTIMA KD-a														BY SECTIONS AND DIVISIONS OF CEA
B Vađenje ruda i kamena	136,3	136,6	137,6	140,7	142,9	147,5	153,9	155,2	157,2	158,3	158,5	158,5	159,0	Mining and quarrying
05 Vađenje uglja/ugljena i lignita	139,5	139,8	141,1	144,6	147,1	152,7	160,4	161,7	164,0	164,4	164,4	164,4	165,1	Mining of coal and lignite
07 Vađenje metalnih ruda	123,1	125,6	118,1	121,6	121,6	125,0	125,2	127,4	130,5	132,4	133,9	133,0	133,0	Mining of metal ores
08 Vađenje ostalih ruda i kamena	120,8	120,8	123,1	124,1	124,3	124,3	124,3	124,7	124,7	129,7	129,7	130,5	130,5	Other mining and quarrying
C Prerađivačka industrija	127,5	128,2	127,4	127,9	128,7	128,7	128,8	129,0	129,0	129,0	129,1	128,7	129,2	Manufacturing
10 Proizvodnja prehrambenih proizvoda	130,4	130,0	129,5	128,7	129,2	130,3	131,0	131,6	131,3	130,8	132,0	130,6	131,7	Manufacture of food products
11 Proizvodnja pića	117,1	115,8	115,9	116,7	117,2	117,1	116,5	116,5	117,7	118,2	117,5	117,7	117,7	Manufacture of beverages
13 Proizvodnja tekstila	114,9	112,6	111,9	111,9	111,9	111,9	111,9	111,9	118,1	118,1	119,9	119,9	119,9	Manufacture of textiles
14 Proizvodnja odjeće	121,2	121,2	121,2	122,7	123,6	123,5	123,5	123,7	124,2	124,2	124,4	124,4	125,0	Manufacture of wearing apparel
15 Proizvodnja kože i srodnih proizvoda	113,0	113,0	115,8	115,8	115,8	115,8	115,8	115,8	115,8	115,8	115,8	115,8	115,8	Manufacture of leather and related products
16 Prerada drveta/drva i proizvoda od drveta/drva i plute, osim namještaja; proizvodnja predmeta od slame i pletarskih materijala	136,6	135,4	134,6	131,9	130,9	130,7	132,8	132,3	129,3	130,4	130,9	130,0	130,9	Manufacture of wood and cork products of wood and cork except furniture; mfr. of articles of straw and plaiting materials
17 Proizvodnja papira i proizvoda od papira	124,1	123,5	122,9	123,1	122,9	123,9	123,1	123,4	123,9	124,9	124,2	124,5	124,4	Manufacture of paper and paper products
18 Štampanje/tiskanje i umnožavanje snimljenih zapisa	108,9	108,9	108,9	109,7	109,7	109,7	109,7	109,7	109,7	109,7	109,7	109,7	109,7	Printing and reproduction of recorded media
19 Proizvodnja kokska i rafiniranih naftnih proizvoda	118,5	122,7	111,4	111,4	111,5	105,9	104,5	92,5	92,8	91,5	83,8	76,9	82,8	Manufacture of coke, refined petroleum products
20 Proizvodnja hemikalija/kemikalija i hemijskih/kemijskih proizvoda	115,1	115,4	110,4	114,8	116,8	117,0	117,9	117,8	118,1	117,5	117,2	117,4	118,1	Manufacture of chemicals and chemical products
21 Proizvodnja osnovnih farmaceutskih proizvoda i farmaceutskih preparata	103,5	103,5	103,5	103,5	103,5	103,9	103,9	103,4	103,4	103,4	103,4	105,3	105,3	Manufacture of basic pharmaceutical products and pharmaceutical preparations

4 - 15 Indeksi cijena proizvođača industrijskih proizvoda na domaćem tržištu (nastavak)

Producer price indices on domestic market (continued)

Ø 2021=100

NACE - PRODCOM	2023		2024											NACE - PRODCOM
	XI	XII	I	II	III	IV	V	VI	VII	VIII	IX	X	XI	
22 Proizvodnja proizvoda od gume i plastičnih masa	123,1	122,8	121,1	121,6	121,7	121,9	122,1	122,1	122,2	122,1	122,1	122,1	122,1	<i>Manufacture of rubber and plastic products</i>
23 Proizvodnja ostalih nemetalnih mineralnih proizvoda	129,8	129,2	129,7	131,9	134,0	134,2	134,4	135,8	135,5	135,5	135,5	137,6	138,0	<i>Manufacture of other non-metallic mineral products</i>
24 Proizvodnja baznih metala	141,7	149,4	146,6	147,6	149,0	147,5	147,5	147,3	147,2	148,4	147,8	146,6	145,7	<i>Manufacture of basic metals</i>
25 Proizvodnja gotovih metalnih proizvoda, osim mašina/ strojeva i opreme	106,8	106,9	107,0	107,1	107,0	105,7	105,6	105,6	105,4	105,5	105,2	104,7	104,8	<i>Manufacture of fabricated metal products, except machinery and equipment</i>
26 Proizvodnja računara te elektroničkih i optičkih proizvoda	116,7	117,0	116,6	117,4	117,0	117,1	117,2	117,1	117,1	117,1	117,0	116,9	116,9	<i>Manufacture of computers, electronic and optical products</i>
27 Proizvodnja električne opreme	116,9	115,8	116,1	115,5	117,8	118,1	121,0	122,4	120,4	119,2	117,9	118,3	121,5	<i>Manufacture of electrical equipment</i>
28 Proizvodnja mašina/strojeva i uređaja, d.n.	134,2	134,7	134,3	134,3	135,8	135,0	135,0	134,3	134,3	134,3	136,7	141,0	142,5	<i>Manufacture of machinery and equipment n.e.c.</i>
29 Proizvodnja motornih vozila, prikolica i poluprikolica	114,5	114,5	114,4	114,4	114,0	114,2	114,0	114,6	115,2	115,2	115,2	113,1	113,1	<i>Manufacture of motor vehicles, trailers, semi-trailers</i>
31 Proizvodnja namještaja	127,4	127,4	134,9	137,0	136,7	136,7	136,7	136,7	136,7	136,7	136,7	136,6	136,7	<i>Manufacture of furniture</i>
32 Ostala prerađivačka industrija	129,6	129,6	129,6	129,6	139,7	139,7	139,7	134,8	134,8	134,8	134,8	145,8	145,8	<i>Other manufacturing</i>
D Proizvodnja i snabdijevanje/ opskrba električnom energijom, gasom/plinom, parom i klimatizacija	124,2	124,1	122,5	126,2	112,7	113,1	113,6	113,9	113,8	115,2	115,8	119,6	133,9	<i>Electricity, gas, steam and air conditioning supply</i>
35 Proizvodnja i snabdijevanje/ opskrba električnom energijom, gasom/plinom, parom i klimatizacija	124,2	124,1	122,5	126,2	112,7	113,1	113,6	113,9	113,8	115,2	115,8	119,6	133,9	<i>Electricity, gas, steam and air conditioning supply</i>

4 - 16 Indeksi cijena proizvođača industrijskih proizvoda na inozemnom tržištu
Producer price indices on non-domestic market

Ø 2021=100

NACE - PRODCOM	2023		2024											NACE - PRODCOM
	XI	XII	I	II	III	IV	V	VI	VII	VIII	IX	X	XI	
UKUPAN INDEKS	118,6	118,5	118,7	117,9	119,7	119,9	121,0	122,1	121,8	122,9	123,4	123,1	118,8	TOTAL INDEX
PREMA GLAVNIM INDUSTRIJSKIM GRUPACIJAMA														BY MAIN INDUSTRIAL GROUPINGS
Energija	102,6	101,4	99,5	81,2	83,3	83,4	88,9	77,9	79,9	75,8	75,2	70,0	69,0	Energy
Intermedijarni proizvodi osim energije	121,5	121,3	122,3	121,6	124,1	124,8	126,4	128,8	128,2	130,3	130,6	130,5	123,8	Intermediate goods except energy
Kapitalni proizvodi	112,0	110,8	110,3	111,9	113,0	112,3	111,7	111,5	111,3	111,9	112,1	112,4	110,8	Capital goods
Trajni proizvodi za široku potrošnju	120,2	120,2	120,4	120,7	120,7	120,7	120,5	121,3	123,1	121,5	122,2	121,6	122,3	Durable consumer goods
Netrajni proizvodi za široku potrošnju	115,4	117,7	117,4	117,7	117,2	117,0	116,6	116,6	116,1	116,8	117,3	117,0	117,7	Non - durable consumer goods
PREMA PODRUČJIMA I OBLASTIMA KD-a														BY SECTIONS AND DIVISIONS OF CEA
B Vadenje ruda i kamena	134,8	134,8	134,8	135,0	135,0	135,0	141,4	141,4	140,4	140,0	140,2	146,7	147,6	Mining and quarrying
05 Vadenje uglja/ugljena i lignita	149,1	149,1	149,1	149,1	149,1	149,1	161,6	161,6	159,4	158,8	158,8	164,8	166,4	Mining of coal and lignite
07 Vadenje metalnih ruda	142,0	142,0	142,0	144,7	144,7	144,7	144,7	144,7	144,7	144,7	144,7	144,7	144,7	Mining of metal ores
08 Vadenje ostalih ruda i kamena	135,6	135,6	135,6	135,6	135,6	135,6	135,6	135,6	135,6	135,6	136,0	145,4	145,6	Other mining and quarrying
C Prerađivačka industrija	118,6	118,4	118,6	117,8	119,5	119,7	120,8	121,9	121,5	122,8	123,1	122,9	118,6	Manufacturing
10 Proizvodnja prehrambenih proizvoda	126,8	128,6	127,0	127,5	128,2	128,3	128,3	128,4	128,3	128,5	128,4	128,5	130,1	Manufacture of food products
11 Proizvodnja pića	109,8	109,8	109,7	110,9	112,5	112,5	111,8	111,8	111,8	111,8	111,8	111,8	111,8	Manufacture of beverages
13 Proizvodnja tekstila	109,3	109,3	109,3	109,3	109,3	109,3	109,3	109,3	109,3	109,3	112,0	112,0	112,0	Manufacture of textiles
14 Proizvodnja odjeće	116,1	127,2	118,6	119,2	117,8	115,8	115,8	115,8	115,8	121,0	119,8	116,9	118,6	Manufacture of wearing apparel
15 Proizvodnja kože i srodnih proizvoda	103,8	103,8	112,0	112,0	112,0	112,2	113,4	113,4	113,4	113,4	116,6	116,6	116,6	Manufacture of leather and related products
16 Prerada drveta/drva i proizvoda od drveta/drva i plute, osim namještaja; proizvodnja predmeta od slame i pletarskih materijala	138,6	132,1	135,0	134,6	134,2	134,4	134,0	135,0	135,3	135,4	135,2	135,3	134,6	Manufacture of wood and products of wood and cork except furniture; mfr. of articles of straw and plaiting materials
17 Proizvodnja papira i proizvoda od papira	102,9	98,0	99,3	99,7	108,3	114,7	115,0	118,2	119,4	120,0	127,6	127,6	117,3	Manufacture of paper and paper products
19 Proizvodnja koksa i rafiniranih naftnih proizvoda	99,4	98,0	96,4	77,2	79,4	79,5	84,9	73,0	75,5	71,1	70,5	64,8	63,6	Manufacture of coke, refined petroleum products
20 Proizvodnja hemikalija/kemikalija i hemijskih/kemijskih proizvoda	131,9	140,7	140,2	129,4	146,2	143,5	140,8	144,5	141,8	154,0	156,1	157,5	125,2	Manufacture of chemicals and chemical products
21 Proizvodnja osnovnih farmaceutskih proizvoda i farmaceutskih preparata	108,3	108,3	108,3	108,3	102,9	103,8	99,5	99,5	99,5	99,5	99,5	99,5	99,5	Manufacture of basic pharmaceutical products and pharmaceutical preparations
22 Proizvodnja proizvoda od gume i plastičnih masa	113,3	113,1	111,8	111,6	111,9	112,5	112,2	112,2	112,2	112,8	112,2	112,3	112,3	Manufacture of rubber and plastic products

4 - 16 Indeksi cijena proizvođača industrijskih proizvoda na inozemnom tržištu (nastavak)

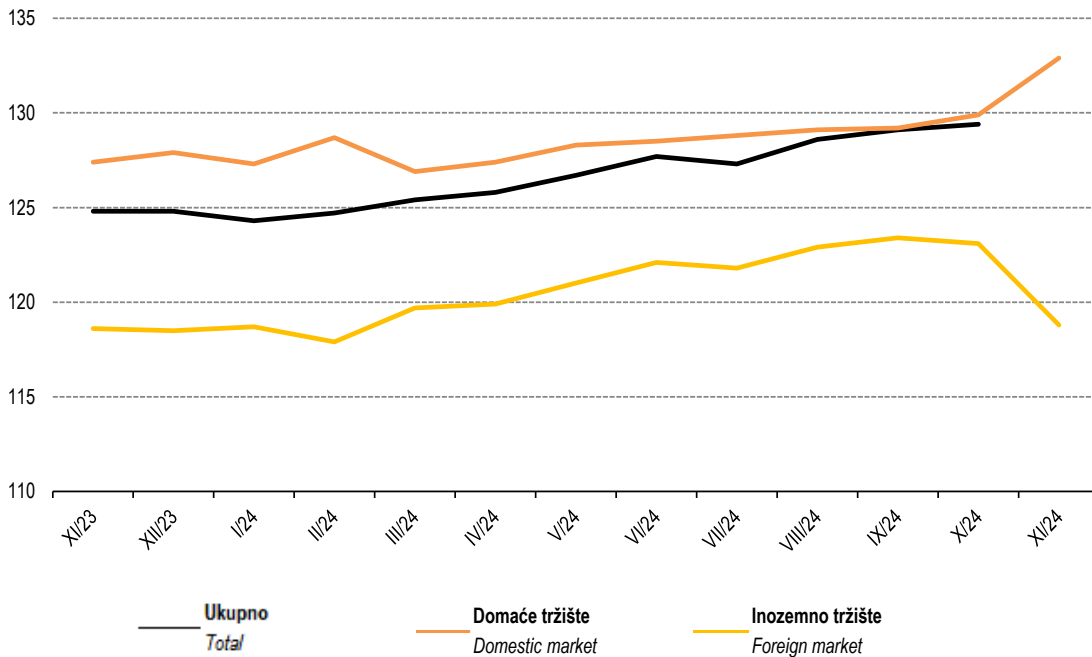
Producer price indices on non-domestic market (continued)

Ø 2021=100

NACE - PRODCOM	2023		2024											NACE - PRODCOM
	XI	XII	I	II	III	IV	V	VI	VII	VIII	IX	X	XI	
23 Proizvodnja ostalih nemetalnih mineralnih proizvoda	124,5	124,4	124,0	125,4	126,2	125,7	125,8	126,9	126,8	126,7	127,4	127,1	127,6	Manufacture of other non-metallic mineral products
24 Proizvodnja baznih metala	120,1	120,2	121,9	123,4	120,6	121,1	125,5	128,5	129,0	129,0	129,3	129,7	128,5	Manufacture of basic metals
25 Proizvodnja gotovih metalnih proizvoda, osim mašina/strojeva i opreme	115,1	113,4	112,2	115,0	115,8	116,4	116,2	116,5	116,4	117,6	117,4	115,7	113,0	Manufacture of fabricated metal products, except machinery and equipment
27 Proizvodnja električne opreme	118,0	117,2	116,8	118,8	119,1	121,1	125,2	127,8	123,9	122,0	119,6	119,7	119,5	Manufacture of electrical equipment
28 Proizvodnja mašina/strojeva i uređaja, d.n.	106,1	106,1	108,1	107,9	107,9	107,9	107,9	107,9	106,8	106,8	106,9	107,1	108,1	Manufacture of machinery and equipment n.e.c.
29 Proizvodnja motornih vozila, prikolica i poluprikolica	111,1	112,2	111,5	111,5	112,3	110,7	110,7	110,9	110,9	110,9	111,1	110,7	110,7	Manufacture of motor vehicles, trailers, semi-trailers
31 Proizvodnja namještaja	120,2	120,2	120,3	120,5	120,5	120,4	121,2	122,8	121,3	121,9	121,2	122,1	Manufacture of furniture	
32 Ostala prerađivačka industrija	112,2	112,2	113,0	113,0	113,0	113,0	113,0	113,0	108,4	108,4	108,4	108,4	108,4	Other manufacturing
D Proizvodnja i snabdijevanje/opskrba električnom energijom, gasom/plinom, parom i klimatizacija	168,8	176,7	95,6	95,6	96,9	96,9	89,9	110,6	94,1	94,1	94,1	92,3	96,4	Electricity, gas, steam and air conditioning supply
35 Proizvodnja i snabdijevanje/opskrba električnom energijom, gasom/plinom, parom i klimatizacija	168,8	176,7	95,6	95,6	96,9	96,9	89,9	110,6	94,1	94,1	94,1	92,3	96,4	Electricity, gas, steam and air conditioning supply

Indeksi cijena proizvođača industrijskih proizvoda

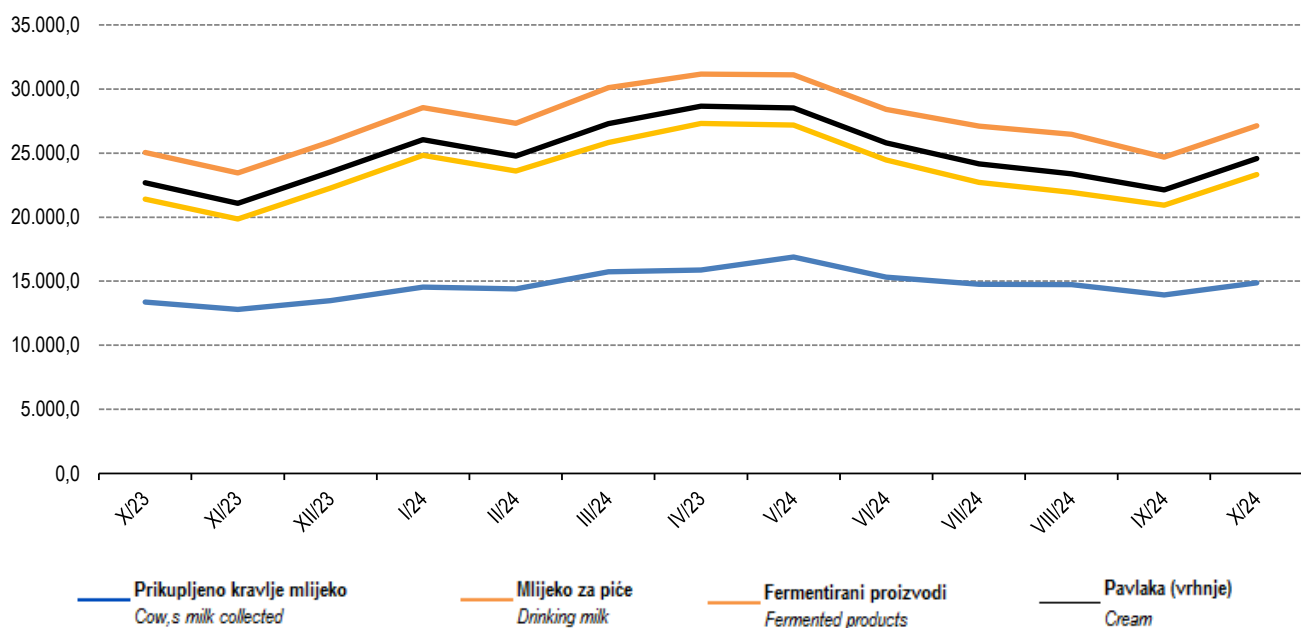
Price indexes of manufacturers of industrial products



5 - 1 Prikupljanje kravljeg mlijeka i proizvodnja mliječnih proizvoda
Collected cow's milk and produced dairy products

	Prikupljeno kravlje mlijeko Cow's milk collected			Proizvodnja kravljeg mlijeka i mliječna proizvodnja, t Cow's milk and dairy products, t					
	količina, t Quantity, t	sadržaj masti, % Fat content, %	sadržaj proteina, % Protein content, %	mlijeko za piće Drinking milk	pavlaka (vrhnje) Cream	kajmak Kaymak	fermentirani proizvodi Fermented products	maslac Butter	kravlji sir Cheese from cow,s milk only
0 2023	14.111,4	3,9	3,4	7.839,5	1.278,6	41,8	2.374,5	19,1	439,5
2023 I	14.343,4	4,0	3,5	10.255,7	1.116,9	35,5	2.088,5	21,8	430,1
II	13.740,3	4,0	3,5	8.175,3	1.072,1	35,5	2.143,8	19,2	396,8
III	15.384,5	4,0	3,4	8.190,1	1.266,3	42,6	2.320,3	26,5	426,7
IV	15.089,1	4,0	3,4	8.075,9	1.401,3	42,5	2.287,0	16,3	460,0
V	15.883,4	3,9	3,4	8.363,3	1.290,7	44,8	2.185,0	19,9	485,8
VI	14.743,8	3,8	3,3	7.165,7	1.320,0	39,1	2.518,6	19,0	438,3
VII	13.705,3	3,8	3,3	6.174,0	1.399,7	39,8	2.631,9	11,7	431,0
VIII	13.582,3	3,8	3,3	5.872,5	1.504,0	56,1	2.831,1	14,1	483,7
IX	13.215,0	3,8	3,3	7.929,7	1.219,3	41,8	2.404,7	12,9	428,4
X	13.373,6	3,9	3,4	8.026,8	1.279,9	40,7	2.354,6	22,0	441,6
XI	12.799,6	4,0	3,4	7.055,9	1.222,9	39,2	2.372,3	21,6	443,1
XII	13.475,9	4,0	3,5	8.789,5	1.250,3	43,7	2.355,9	24,7	407,9
2024 I	14.536,0	3,9	3,4	10.285,7	1.223,9	40,8	2.493,0	16,0	448,3
II	14.389,8	3,9	3,4	9.224,2	1.155,6	40,5	2.542,9	15,2	459,2
III	15.724,4	3,9	3,4	10.113,5	1.470,8	49,6	2.794,9	28,7	486,6
IV	15.881,5	3,8	3,4	11.431,3	1.346,3	47,4	2.502,2	15,5	461,0
V	16.888,4	3,8	3,4	10.301,0	1.329,6	46,1	2.592,1	25,8	483,1
VI	15.312,4	3,8	3,3	9.163,6	1.316,7	40,5	2.609,0	26,1	406,6
VII	14.769,3	3,8	3,3	7.948,6	1.433,1	51,0	2.960,9	22,0	458,7
VIII	14.739,5	3,8	3,3	7.201,1	1.445,4	51,4	3.076,1	16,8	453,9
IX	13.920,9	3,8	3,3	7.002,3	1.197,9	39,2	2.555,3	23,8	426,9
X	14.884,9	4,0	3,4	8.433,8	1.249,9	45,4	2.569,7	38,1	443,7

5 - 1.1 Prikupljeno kravlje mlijeko i proizvodnja mliječnih proizvoda
Collected cow's milk and produced dairy products



5 - 2 Proizvodnja, prodaja i zalihe šumskih sortimenata, oktobar/listopad 2024.
Production, sale and stores of forestry assortments, October 2024

000 m³

	Proizvodnja Production				Prodaja Sale		Zalihe Stocks	
	X		I - X		I - X			
	2023	2024	2023	2024	2023	2024		
UKUPNO	206	175	1.616	1.574	1.577	1.531	168	TOTAL
ČETINARA/ČETINJAČA	106	93	869	888	843	864	77	CONIFERS
LIŠĆARA/LISTAČA	101	82	747	685	734	667	92	BROAD - LEAF
Trupci četinar/četinjača	66	55	588	577	574	569	32	Logs coniferous
Jamsko drvo četinar/četinjača	5	5	49	43	48	44	3	Mining wood, coniferous
Ostalo dugo drvo četinar/četinjača	0	0	1	2	1	2	-	Long coniferous wood
Prostomo drvo četinar/četinjača	34	33	231	266	221	249	42	Cord coniferous wood
Trupci lišćar/listača	23	19	205	178	200	178	10	Trupci lišćar/listača
Jamsko drvo lišćar/listača	0	0	0	0	1	0	0	Mining wood, broadleaf
Ostalo dugo drvo lišćar/listača	-	-	-	-	-	-	-	Long broadleaf wood
Prostomo drvo lišćar/listača	3	1	10	7	10	7	0	Cord broadleaf wood
Ogrjevno drvo četinar/četinjača	0	0	1	0	1	0	0	Coniferous firewood
Ogrjevno drvo lišćar/listača	75	61	532	500	523	481	81	Broadleaf firewood
Ostalo grubo obrađeno drvo ¹⁾	-	-	-	-	-	-	-	Other roughly worked wood ¹⁾


¹⁾ Ukjučuje sitno tehničko drvo, cijepane drvene motke i kolje

¹⁾ Including small lumber, shopped wooden poles and stakes

5 - 2. 1 Proizvodnja lišćar/listača i četinar/četinjača

Production of broad leaf and conifers

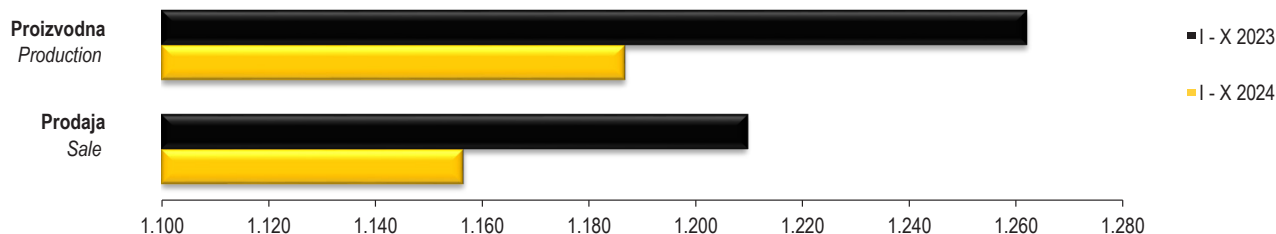
000 m³



5 - 2. 2 Proizvodnja lišćar/listača i četinar/četinjača

Production of broad leaf and conifers

000 m³



6 - 1 Mjesečne stope promjena izračunate iz desezoniranih indeksa obima industrijske proizvodnje, oktobar/listopad 2024.

Month-on-month growth rates calculated from seasonally adjusted volume indices on industrial production, October 2024

	V 2024 IV 2024	VI 2024 V 2024	VII 2024 VI 2024	VIII 2024 VII 2024	IX 2024 VIII 2024	X 2024 IX 2024	
UKUPNA INDUSTRIJA	-1,9	-0,5	3,8	-2,8	-0,4	0,7	TOTAL INDUSTRY
Prema GIG-u 2009.							According to MIGs 2009.
AI Intermedijarni proizvodi	-6,6	-1,4	4,7	-4,0	0,6	7,6	Intermediate goods
AE Energija	-0,7	-0,9	10,6	0,5	-9,5	-8,9	Energy
BB Kapitalni proizvodi	0,1	1,6	5,4	-6,0	5,2	-7,4	Capital goods
CD Trajni proizvodi za široku potrošnju	-2,6	-7,2	6,6	-14,3	-2,7	-5,9	Consumer durables
CN Netrajni proizvodi za široku potrošnju	3,9	-1,1	-0,2	-4,0	4,1	1,9	Consumer non-durables
Prema područjima i oblastima KD BiH 2010							According to KD BiH 2010. sections and divisions
B Vađenje ruda i kamena	-0,5	-2,9	10,5	3,8	-3,4	-7,6	Mining and quarrying
05 Vađenje ugljena i lignita	-2,4	-1,5	13,4	5,2	-5,9	-11,5	Mining of coal and lignite
07 Vađenje metalnih ruda	-4,4	11,7	-19,8	-9,3	-0,8	24,1	Mining of metal ores
08 Vađenje ostalih ruda i kamena	5,3	-14,0	10,2	2,7	4,6	0,0	Other mining and quarrying
C Prerađivačka industrija	-2,8	-0,4	2,7	-3,6	1,1	2,7	Manufacturing
10 Proizvodnja prehrambenih proizvoda	6,3	-6,2	-2,4	2,7	2,7	5,0	Manufacture of food products
11 Proizvodnja pića	2,2	-4,5	5,6	-7,2	7,3	1,4	Manufacture of beverages
13 Proizvodnja tekstila	-6,4	-2,1	-3,5	-10,7	29,6	-1,4	Manufacture of textiles
14 Proizvodnja odjeće	7,7	-1,3	0,6	-10,3	11,8	3,3	Manufacture of wearing apparel
15 Proizvodnja kože i srodnih proizvoda	-10,7	12,9	-12,4	8,8	-9,1	-5,1	Manufacture of leather and related products
16 Prerada drva i proizvoda od drva i pluta, osim namještaja; proizvodnja proizvoda od slame i pletarskih materijala	1,3	-10,7	7,3	-5,7	6,5	15,5	Manufacture of wood and of products of wood and cork, except furniture, manufacture of articles of straw and plaiting materials
17 Proizvodnja papira i proizvoda od papira	-55,8	80,2	19,2	2,1	-5,2	15,7	Manufacture of paper and paper products
18 Štampanje i umnožavanje snimljenih zapisa	-1,1	15,5	-12,9	-12,8	0,2	-13,0	Printing and reproduction of recorded media
19 Proizvodnja koksa i rafiniranih naftnih proizvoda	-32,7	11,8	10,9	-19,6	-1,1	5,1	Manufacture of coke and refined petroleum products
20 Proizvodnja hemikalija i hemijskih proizvoda	8,8	-3,1	-1,2	-10,0	3,2	1,6	Manufacture of chemicals and chemical products
21 Proizvodnja osnovnih farmaceutskih proizvoda i farmaceutskih preparata	16,2	-2,1	4,7	-21,2	6,1	-1,0	Manufacture of basic pharmaceutical products and pharmaceutical preparations
22 Proizvodnja proizvoda od gume i plastičnih masa	-0,3	-4,3	-2,2	7,1	-5,8	4,1	Manufacture of rubber and plastic products
23 Proizvodnja ostalih nemetalnih mineralnih proizvoda	1,1	-14,0	1,5	2,6	-3,7	2,8	Manufacture of other non-metallic mineral products
24 Proizvodnja baznih metala	-34,5	18,3	22,8	-13,2	-2,0	34,7	Manufacture of basic metals
25 Proizvodnja gotovih metalnih proizvoda, osim mašina i opreme	-0,8	0,9	11,2	-11,8	9,7	-3,5	Manufacture of fabricated metal products, except machinery and equipment
26 Proizvodnja računara te elektroničkih i optičkih proizvoda	-41,7	-8,2	124,8	-45,5	90,8	18,9	Manufacture of computer, electronic and optical products
27 Proizvodnja električne opreme	-5,2	-4,2	4,6	-7,0	4,3	0,7	Manufacture of electrical equipment
28 Proizvodnja mašina i uređaja, d. n.	-0,6	-0,7	0,8	-7,1	2,9	-3,5	Manufacture of machinery and equipment n. e. c.
29 Proizvodnja motornih vozila, prikolica i poluprikolica	-1,1	-7,9	4,6	0,5	-3,3	-3,7	Manufacture of motor vehicles, trailers and semi-trailers
31 Proizvodnja namještaja	-3,3	-7,2	7,5	-14,3	-0,7	-5,9	Manufacture of furniture
32 Ostala prerađivačka industrija	-4,4	5,2	4,3	-13,3	8,7	24,7	Other manufacturing
33 Popravak i instaliranje mašina i opreme	2,0	-10,7	-1,7	11,9	-19,1	0,6	Repair and installation of machinery and equipment
D Proizvodnja i snabdijevanje/opskrba električnom energijom i plinom (osim grane 35.3)	2,4	-1,0	8,1	0,7	-10,1	-8,3	Electricity and gas supply (except group 35.3)
35 Proizvodnja i snabdijevanje/opskrba električnom energijom i plinom (osim grane 35.3)	2,4	-1,0	8,1	0,7	-10,1	-8,3	Electricity and gas supply (except group 35.3)

6 - 2 Godišnje stope promjena izračunate iz kalendarski prilagođenih indeksa obima industrijske proizvodnje, oktobar/listopad 2024.

Year-on-year grow rates calculated from working-day adjusted volume indices on industrial production, October 2024

	VI 2024 VI 2023	VII 2024 VII 2023	VIII 2024 VIII 2023	IX 2024 IX 2023	X 2024 X 2023	I-X 2024 I-X 2023	
UKUPNA INDUSTRIJA	-4,0	-2,8	-6,4	-5,6	-1,6	-4,5	TOTAL INDUSTRY
Prema GIG-u 2009.							According to MIGs 2009.
AI Intermedijami proizvodi	-7,3	-8,4	-12,5	-10,1	2,1	-6,1	Intermediate goods
AE Energija	-6,3	4,8	7,4	-1,8	-8,6	-2,8	Energy
BB Kapitalni proizvodi	-2,4	3,1	-1,9	-1,6	-6,6	-3,6	Capital goods
CD Trajni proizvodi za široku potrošnju	-13,2	-2,3	-25,9	-19,1	-25,2	-16,2	Consumer durables
CN Netrajni proizvodi za široku potrošnju	4,7	0,6	-5,9	1,3	5,9	0,1	Consumer non-durables
Prema područjima i oblastima KD BiH 2010							According to KD BiH 2010. sections and divisions
B Vađenje ruda i kamena	-12,4	-6,8	0,2	-1,4	-11,0	-6,6	Mining and quarrying
05 Vađenje ugljena i lignita	-10,2	-2,5	5,4	1,3	-15,4	-4,6	Mining of coal and lignite
07 Vađenje metalnih ruda	1,8	-41,2	-47,9	-43,2	38,7	-23,7	Mining of metal ores
08 Vađenje ostalih ruda i kamena	-23,7	-10,0	-1,7	1,7	0,7	-8,9	Other mining and quarrying
C Prerađivačka industrija	-3,6	-4,6	-10,3	-7,2	-0,8	-5,2	Manufacturing
10 Proizvodnja prehrambenih proizvoda	-0,2	-3,8	0,2	4,5	13,5	3,4	Manufacture of food products
11 Proizvodnja pića	10,2	14,7	-0,5	8,5	19,8	8,2	Manufacture of beverages
13 Proizvodnja tekstila	-13,6	-15,4	-35,6	18,5	10,7	-7,3	Manufacture of textiles
14 Proizvodnja odjeće	-20,4	-11,4	-21,0	-5,5	-4,2	-16,4	Manufacture of wearing apparel
15 Proizvodnja kože i srodnih proizvoda	-21,5	-31,3	-17,0	-21,1	-23,7	-28,5	Manufacture of leather and related products
16 Prerada drva i proizvoda od drva i pluta, osim namještaja; proizvodnja proizvoda od slame i pletarskih materijala	-8,3	6,3	2,0	-3,1	22,5	1,8	Manufacture of wood and of products of wood and cork, except furniture, manufacture of articles of straw and plaiting materials
17 Proizvodnja papira i proizvoda od papira	-12,7	12,6	8,5	2,8	71,4	6,2	Manufacture of paper and paper products
18 Štampanje i umnožavanje snimljenih zapisa	80,7	45,8	16,5	9,9	-6,7	25,0	Printing and reproduction of recorded media
19 Proizvodnja koksa i rafiniranih naftnih proizvoda	-39,2	-28,5	-46,2	-48,0	-43,8	-30,2	Manufacture of coke and refined petroleum products
20 Proizvodnja hemikalija i hemijskih proizvoda	8,5	-7,4	-4,9	-14,4	-8,0	-3,4	Manufacture of chemicals and chemical products
21 Proizvodnja osnovnih farmaceutskih proizvoda i farmaceutskih preparata	49,5	45,8	-15,7	-2,5	-3,2	18,3	Manufacture of basic pharmaceutical products and pharmaceutical preparations
22 Proizvodnja proizvoda od gume i plastičnih masa	0,2	-8,4	7,3	-5,7	0,3	0,4	Manufacture of rubber and plastic products
23 Proizvodnja ostalih nemetalnih mineralnih proizvoda	-7,2	-9,2	-1,3	-7,5	-3,0	0,9	Manufacture of other non-metallic mineral products
24 Proizvodnja baznih metala	-26,7	-24,3	-36,6	-20,8	18,5	-26,2	Manufacture of basic metals
25 Proizvodnja gotovih metalnih proizvoda, osim mašina i opreme	-2,5	7,9	-8,5	-7,4	-8,0	-5,0	Manufacture of fabricated metal products, except machinery and equipment
26 Proizvodnja računara te elektroničkih i optičkih proizvoda	-66,9	21,2	-53,0	-19,1	-14,8	-30,2	Manufacture of computer, electronic and optical products
27 Proizvodnja električne opreme	0,7	8,0	-7,9	-2,6	0,6	2,9	Manufacture of electrical equipment
28 Proizvodnja mašina i uređaja, d. n.	-1,9	1,6	-1,8	-11,1	-18,3	-7,0	Manufacture of machinery and equipment n. e. c.
29 Proizvodnja motornih vozila, prikolica i poluprikolica	-22,3	-9,7	-3,5	-7,4	-11,2	-6,9	Manufacture of motor vehicles, trailers and semi-trailers
31 Proizvodnja namještaja	-12,6	-2,0	-26,7	-18,7	-24,9	-15,9	Manufacture of furniture
32 Ostala prerađivačka industrija	26,4	7,5	-4,5	3,0	45,0	14,5	Other manufacturing
33 Popravak i instaliranje mašina i opreme	-19,9	-18,7	-14,4	-29,7	-31,4	-14,4	Repair and installation of machinery and equipment
D Proizvodnja i snabdijevanje/opskrba električnom energijom i plinom (osim grane 35.3)	-2,6	9,2	12,6	2,2	-2,7	-0,2	Electricity and gas supply (except group 35.3)
35 Proizvodnja i snabdijevanje/opskrba električnom energijom i plinom (osim grane 35.3)	-2,6	9,2	12,6	2,2	-2,7	-0,2	Electricity and gas supply (except group 35.3)

6 - 3 Izvorni indeksi obima industrijske proizvodnje-ukupno, prema GIG, područjima i oblastima KD BiH 2010, oktobar/listopad 2024.

Gross volume indices on industrial production-total, per MIGs and KD BiH 2010 sections and divisions, October 2024

	Struktura Structure	X 2024 Ø 2023	X 2024 X 2023	I-X 2024 I-X 2023	
UKUPNA INDUSTRIJA Prema GIG-u 2009.	100,00	100,5	99,4	95,6	TOTAL INDUSTRY According to MIGs 2009.
AI Intermedijarni proizvodi	39,22	107,1	102,1	93,9	Intermediate goods
AE Energija	20,34	85,7	91,4	97,2	Energy
BB Kapitalni proizvodi	15,57	104,0	98,8	96,2	Capital goods
CD Trajni proizvodi za široku potrošnju	5,48	75,5	74,8	83,8	Consumer durables
CN Netrajni proizvodi za široku potrošnju Prema područjima i oblastima KD BiH 2010	19,39	107,1	108,2	100,3	Consumer non-durables According to KD BiH 2010. sections and divisions
B Vađenje ruda i kamena	5,77	93,8	88,9	93,4	Mining and quarrying
05 Vađenje ugljena i lignita	4,19	92,1	84,7	95,4	Mining of coal and lignite
07 Vađenje metalnih ruda	0,33	76,4	138,8	76,4	Mining of metal ores
08 Vađenje ostalih ruda i kamena	1,25	103,9	100,7	91,1	Other mining and quarrying
C Prerađivačka industrija	79,14	103,8	100,4	94,9	Manufacturing
10 Proizvodnja prehrambenih proizvoda	7,92	116,0	116,5	103,5	Manufacture of food products
11 Proizvodnja pića	2,81	93,9	119,9	108,2	Manufacture of beverages
13 Proizvodnja tekstila	0,96	105,0	110,9	92,7	Manufacture of textiles
14 Proizvodnja odjeće	2,47	96,2	95,8	83,6	Manufacture of wearing apparel
15 Proizvodnja kože i srodnih proizvoda	2,23	63,4	76,2	71,4	Manufacture of leather and related products
16 Prerada drva i proizvoda od drva i pluta, osim namještaja; proizvodnja proizvoda od slame i pletarskih materijala	4,40	133,0	122,5	101,8	Manufacture of wood and of products of wood and cork, except furniture, manufacture of articles of straw and plaiting materials
17 Proizvodnja papira i proizvoda od papira	2,38	121,4	171,3	106,2	Manufacture of paper and paper products
18 Štampanje i umnožavanje snimljenih zapisa	1,01	99,5	93,3	125,0	Printing and reproduction of recorded media
19 Proizvodnja kokska i rafiniranih naftnih proizvoda	1,06	58,4	56,3	69,9	Manufacture of coke and refined petroleum products
20 Proizvodnja hemikalija i hemijskih proizvoda	5,00	99,9	92,1	96,6	Manufacture of chemicals and chemical products
21 Proizvodnja osnovnih farmaceutskih proizvoda i farmaceutskih preparata	2,05	154,1	103,5	119,9	Manufacture of basic pharmaceutical products and pharmaceutical preparations
22 Proizvodnja proizvoda od gume i plastičnih masa	4,73	106,4	100,2	100,4	Manufacture of rubber and plastic products
23 Proizvodnja ostalih nemetalnih mineralnih proizvoda	4,34	114,4	97,0	100,9	Manufacture of other non-metallic mineral products
24 Proizvodnja baznih metala	4,82	108,4	118,4	73,8	Manufacture of basic metals
25 Proizvodnja gotovih metalnih proizvoda, osim mašina i opreme	15,39	103,0	92,0	95,0	Manufacture of fabricated metal products, except machinery and equipment
26 Proizvodnja računara te elektroničkih i optičkih proizvoda	0,26	97,3	85,3	69,8	Manufacture of computer, electronic and optical products
27 Proizvodnja električne opreme	3,14	112,8	100,6	102,9	Manufacture of electrical equipment
28 Proizvodnja mašina i uređaja, d. n.	2,13	85,3	81,7	93,0	Manufacture of machinery and equipment n.e.c.
29 Proizvodnja motornih vozila, prikolica i poluprikolica	4,20	92,6	88,8	93,0	Manufacture of motor vehicles, trailers and semi-trailers
31 Proizvodnja namještaja	5,40	76,1	75,1	84,1	Manufacture of furniture
32 Ostala prerađivačka industrija	0,89	131,3	145,0	114,5	Other manufacturing
33 Popravak i instaliranje mašina i opreme	1,55	73,5	68,6	85,6	Repair and installation of machinery and equipment
D Proizvodnja i snabdijevanje/opskrba električnom energijom i plinom (osim grane 35.3)	15,09	85,8	97,3	99,8	Electricity and gas supply (except group 35.3)
35 Proizvodnja i snabdijevanje/opskrba električnom energijom i plinom (osim grane 35.3)	15,09	85,8	97,3	99,8	Electricity and gas supply (except group 35.3)

6 - 4 Desezonirani indeksi obima industrijske proizvodnje - ukupno
Seasonally adjusted volume indices on industrial production - total

2021=100

Godina Year	Mjesec month	Ukupno Total	Prema glavnim industrijskim grupacijama By main industrial groupings				
			Intermedijarni proizvodi Intermediate goods	Energija Energy	Kapitalni proizvodi Capital goods	Trajni proizvodi za široku potrošnju Consumer durables	Netrajni proizvodi za široku potrošnju Consumer non- durables
2021	I	97,8	95,5	109,8	90,8	82,1	95,3
	II	97,6	95,4	109,2	90,6	97,8	95,4
	III	100,1	100,7	105,0	100,1	100,5	96,6
	IV	102,5	100,9	99,9	109,6	103,9	101,9
	V	96,0	98,0	93,7	102,3	97,3	90,8
	VI	102,3	105,9	96,6	100,9	112,4	101,6
	VII	99,1	99,1	91,0	101,4	102,7	102,7
	VIII	97,0	100,6	88,3	92,9	96,4	103,1
	IX	101,1	100,6	102,3	94,3	97,4	104,1
	X	102,4	100,1	104,2	101,1	99,3	101,8
	XI	99,5	101,6	95,7	101,3	105,1	101,1
	XII	102,3	103,5	100,3	110,3	104,8	99,9
2022	I	100,3	103,8	97,2	108,5	93,8	100,4
	II	100,7	102,8	92,8	111,0	106,8	101,6
	III	106,0	110,2	92,1	113,8	116,3	106,2
	IV	106,7	106,1	99,6	119,6	112,2	107,7
	V	103,2	106,1	94,6	108,2	96,4	106,4
	VI	103,1	105,3	92,1	110,6	102,3	102,9
	VII	98,1	98,7	89,3	105,4	92,7	100,2
	VIII	97,7	100,6	85,4	113,4	82,6	99,8
	IX	100,4	106,7	85,2	100,9	105,0	101,5
	X	97,3	99,2	81,7	106,9	98,7	99,9
	XI	99,4	103,1	83,6	111,7	101,3	99,6
	XII	100,0	107,1	82,4	109,7	101,7	104,9
2023	I	98,5	104,3	82,5	114,7	108,4	98,5
	II	97,2	97,5	86,0	110,9	118,1	99,9
	III	100,8	103,7	88,8	105,6	127,8	99,6
	IV	96,0	94,3	89,9	109,3	109,8	94,5
	V	102,5	103,7	94,6	116,3	121,3	95,9
	VI	95,2	96,0	87,0	106,7	102,7	93,3
	VII	98,1	102,3	86,2	107,1	97,2	96,9
	VIII	98,8	102,5	84,6	105,1	109,9	98,9
	IX	97,5	100,4	83,5	110,9	97,8	96,1
	X	94,2	95,6	81,5	107,3	99,5	93,9
	XI	93,4	91,9	84,0	111,9	94,6	93,8
	XII	92,0	90,3	83,6	106,3	91,8	93,8
2024	I	93,3	92,8	87,3	104,7	96,7	96,5
	II	99,0	105,6	86,5	110,0	110,8	95,6
	III	91,6	91,9	80,7	107,4	95,1	96,2
	IV	93,9	97,0	82,7	102,5	98,7	95,0
	V	92,1	90,7	82,2	102,6	96,1	98,7
	VI	91,7	89,4	81,5	104,3	89,1	97,6
	VII	95,1	93,6	90,1	109,9	95,0	97,5
	VIII	92,5	89,9	90,6	103,3	81,4	93,6
	IX	92,1	90,4	82,0	108,6	79,2	97,5
	X	92,7	97,3	74,7	100,6	74,5	99,3

6 - 5 Kalendarski prilagođeni indeksi obima industrijske proizvodnje - ukupno
Working-day adjusted volume indices on industrial production - total

2021=100

Godina Year	Mjesec month	Ukupno Total	Prema glavnim industrijskim grupacijama By main industrial groupings				
			Intermedijarni proizvodi Intermediate goods	Energija Energy	Kapitalni proizvodi Capital goods	Trajni proizvodi za široku potrošnju Consumer durables	Netrajni proizvodi za široku potrošnju Consumer non- durables
2021	I	92,2	83,9	123,7	76,4	81,4	82,5
	II	94,8	89,3	115,7	84,4	97,7	87,4
	III	103,4	102,3	112,5	100,4	100,9	97,3
	IV	102,7	103,7	95,5	110,2	101,7	103,6
	V	93,4	99,0	84,6	103,1	92,4	88,8
	VI	101,0	107,2	86,0	104,5	109,9	104,2
	VII	101,4	103,3	87,1	105,2	95,9	111,6
	VIII	92,6	98,7	84,7	86,1	89,6	99,8
	IX	103,0	105,3	95,5	101,0	103,5	108,4
	X	107,4	107,8	103,9	113,5	107,2	103,9
	XI	102,1	103,0	98,7	107,6	110,2	102,8
	XII	103,6	96,5	111,9	103,3	109,6	104,3
2022	I	94,3	91,3	109,6	91,6	93,0	86,7
	II	98,2	96,9	98,4	104,2	106,8	93,2
	III	110,0	112,7	98,8	114,4	116,8	107,9
	IV	107,4	109,0	95,5	121,3	110,0	109,7
	V	101,0	107,4	85,7	109,5	91,5	104,6
	VI	101,6	106,0	82,1	114,3	100,0	105,3
	VII	100,5	102,8	85,6	109,4	86,6	108,8
	VIII	93,2	98,5	82,0	104,5	76,7	96,0
	IX	102,5	111,9	79,5	107,7	111,5	105,6
	X	101,5	106,7	81,0	119,0	106,4	101,5
	XI	101,6	104,1	85,9	119,1	106,2	101,0
	XII	100,9	99,7	91,8	102,7	106,3	110,1
2023	I	92,4	91,7	93,0	97,0	107,5	85,3
	II	95,2	92,8	91,3	104,6	118,2	91,8
	III	104,6	106,3	95,2	106,0	128,4	101,6
	IV	96,5	96,8	86,3	110,5	107,6	95,7
	V	100,7	105,0	85,9	117,9	115,2	94,5
	VI	93,5	95,8	77,6	110,0	100,4	95,1
	VII	100,9	106,7	82,9	111,6	90,8	105,2
	VIII	94,4	100,3	81,4	96,6	102,1	94,8
	IX	99,6	105,3	77,8	119,1	103,8	99,9
	X	98,1	103,1	80,5	118,9	107,3	95,2
	XI	95,3	92,5	86,2	119,8	99,2	95,0
	XII	92,5	83,9	93,0	99,3	95,9	98,5
2024	I	87,4	81,5	98,4	88,4	95,9	83,6
	II	97,4	101,3	91,9	104,0	110,9	88,1
	III	94,9	94,1	86,5	107,7	95,5	98,3
	IV	94,4	99,7	79,5	103,3	96,7	96,0
	V	90,5	91,7	74,7	104,0	91,3	97,6
	VI	89,8	88,9	72,6	107,4	87,1	99,6
	VII	98,1	97,8	86,9	115,0	88,7	105,8
	VIII	88,4	87,7	87,4	94,7	75,6	89,3
	IX	94,0	94,6	76,4	117,2	84,1	101,2
	X	96,6	105,3	73,6	111,0	80,3	100,8

6 - 6 Izvorni indeksi obima industrijske proizvodnje - ukupno
Gross volume indices of industrial production - total

2021=100

Godina Year	Mjesec month	Ukupno Total	Prema glavnim industrijskim grupacijama By main industrial groupings				
			Intermedijarni proizvodi Intermediate goods	Energija Energy	Kapitalni proizvodi Capital goods	Trajni proizvodi za široku potrošnju Consumer durables	Netrajni proizvodi za široku potrošnju Consumer non- durables
2021	I	91,6	83,9	123,7	76,0	81,4	81,2
	II	94,8	89,3	115,7	84,4	97,7	87,4
	III	104,0	102,3	112,5	102,6	100,9	98,5
	IV	103,2	103,7	95,5	111,6	101,7	104,8
	V	93,6	99,0	84,6	101,2	92,4	89,4
	VI	101,6	107,2	86,0	105,4	109,9	105,5
	VII	101,3	103,3	87,1	106,8	95,9	111,3
	VIII	92,5	98,7	84,7	83,6	89,6	99,5
	IX	103,6	105,3	95,5	104,3	103,5	109,7
	X	106,2	107,8	103,9	112,4	107,2	101,4
	XI	102,4	103,0	98,7	103,1	110,2	103,4
	XII	105,2	96,5	111,9	108,5	109,6	107,9
2022	I	94,6	91,3	109,6	90,0	93,0	87,3
	II	98,2	96,9	98,4	104,2	106,8	93,2
	III	110,6	112,7	98,8	123,0	116,8	109,2
	IV	107,0	109,0	95,5	116,1	110,0	108,7
	V	101,3	107,4	85,7	109,0	91,5	105,2
	VI	102,1	106,0	82,1	118,1	100,0	106,6
	VII	99,4	102,8	85,6	108,4	86,6	106,1
	VIII	94,0	98,5	82,0	103,5	76,7	97,8
	IX	103,0	111,9	79,5	110,5	111,5	106,9
	X	100,4	106,7	81,0	115,0	106,4	99,1
	XI	101,9	104,1	85,9	119,4	106,2	101,7
	XII	101,5	99,7	91,8	104,9	106,3	111,5
2023	I	92,6	91,7	93,0	96,5	107,5	85,8
	II	95,2	92,8	91,3	104,6	118,2	91,8
	III	105,2	106,3	95,2	113,1	128,4	102,9
	IV	95,2	96,8	86,3	104,6	107,6	92,8
	V	100,9	105,0	85,9	119,5	115,2	95,1
	VI	94,0	95,8	77,6	112,8	100,4	96,3
	VII	99,8	106,7	82,9	107,9	90,8	102,7
	VIII	95,2	100,3	81,4	99,3	102,1	96,6
	IX	99,2	105,3	77,8	118,6	103,8	99,0
	X	98,0	103,1	80,5	115,5	107,3	94,9
	XI	96,5	92,5	86,2	125,0	99,2	97,7
	XII	91,3	83,9	93,0	100,2	95,9	95,6
2024	I	87,7	81,5	98,4	89,5	95,9	84,2
	II	97,7	101,3	91,9	106,1	110,9	88,6
	III	93,6	94,1	86,5	101,9	95,5	95,3
	IV	94,7	99,7	79,5	103,7	96,7	96,6
	V	90,7	91,7	74,7	104,6	91,3	98,2
	VI	89,2	88,9	72,6	106,3	87,1	98,1
	VII	98,9	97,8	86,9	113,9	88,7	107,8
	VIII	88,3	87,7	87,4	96,2	75,6	89,0
	IX	93,6	94,6	76,4	114,4	84,1	100,3
	X	97,4	105,3	73,6	114,2	80,3	102,7

6 - 7 Kalendarski prilagođeni i desezonirani indeksi obima industrijske proizvodnje-prema područjima i oblastima KD BiH 2010.

Working-day adjusted and seasonally adjusted volume indices on industrial production- per 2010 sections and divisions KD BiH

2021=100

KD BiH 2010	Kalendarski prilagođeni indeksi Working-day adjusted indices				Desezonirani indeksi Seasonally adjusted indices			
	VII 2024	VIII 2024	IX 2024	X 2024	VII 2024	VIII 2024	IX 2024	X 2024
UKUPNO TOTAL	98,1	88,4	94,0	96,6	95,1	92,5	92,1	92,7
Područje B Section B	83,6	87,6	84,1	78,8	80,9	84,0	81,1	74,9
05	80,3	86,1	79,7	73,0	79,3	83,5	78,5	69,5
07	82,8	64,4	58,7	59,7	58,6	53,2	52,8	65,4
08	100,8	104,2	115,1	113,7	95,4	98,0	102,5	102,5
Područje C Section C	100,9	88,1	98,5	102,7	96,4	92,9	93,9	96,5
10	98,4	101,8	102,3	109,8	95,8	98,5	101,1	106,1
11	152,0	133,2	130,4	92,1	110,6	102,6	110,1	111,7
12	-	-	-	-	-	-	-	-
13	34,0	28,4	47,9	47,4	37,6	33,6	43,6	43,0
14	97,1	67,1	95,9	101,1	92,1	82,6	92,3	95,4
15	58,6	45,5	52,8	50,0	54,5	59,3	53,9	51,1
16	89,7	74,5	94,7	115,1	87,0	82,0	87,3	100,9
17	110,1	107,9	110,8	117,1	106,3	108,6	103,0	119,2
18	117,7	119,4	121,8	93,9	122,3	106,6	106,9	93,0
19	54,7	43,6	43,2	46,7	54,1	43,5	43,1	45,3
20	99,2	80,8	92,5	99,4	98,0	88,2	91,0	92,5
21	159,1	66,7	124,5	159,1	139,2	109,7	116,4	115,2
22	98,1	98,7	99,8	108,0	96,8	103,7	97,6	101,6
23	110,7	112,1	115,4	124,2	105,9	108,7	104,7	107,6
24	83,1	64,9	57,0	83,6	67,7	58,7	57,6	77,5
25	122,7	105,4	123,8	123,2	119,6	105,5	115,7	111,7
26	65,3	35,6	67,9	80,8	65,3	35,6	67,9	80,8
27	110,3	102,2	114,6	121,2	112,0	104,1	108,6	109,4
28	100,4	76,0	94,8	88,1	97,2	90,4	93,0	89,8
29	99,5	83,1	105,5	105,2	105,7	106,3	102,8	99,0
31	89,7	75,6	85,1	81,4	95,8	82,1	81,5	76,7
32	158,8	105,9	121,7	168,8	156,4	135,6	147,4	183,9
33	98,7	110,4	89,3	89,8	98,7	110,4	89,3	89,8
Područje D Section D	91,1	90,8	77,6	75,6	95,9	96,6	86,9	79,7
35	91,1	90,8	77,6	75,6	95,9	96,6	86,9	79,7

6 - 8 Indeksi obima industrijske proizvodnje - ukupno, prema GIG, područjima i oblastima KD BiH 2010
Volume indices of industrial production - total, per MIGs, sections and divisions (NACE Rev.2)

	2021=100												
	2022	2023	I 2024	II 2024	III 2024	IV 2024	V 2024	VI 2024	VII 2024	VIII 2024	IX 2024	X 2024	
UKUPNA INDUSTRIJA	101,2	96,9	87,7	97,7	93,6	94,7	90,7	89,2	98,9	88,3	93,6	95,6	TOTAL INDUSTRY
Prema glavnim industrijskim grupacijama													By main industrial groupings
Prema područjima i oblastima KD-a													By sections and divisions of CEA
B Vađenje ruda i kamena	94,0	84,0	71,8	81,1	81,3	75,7	76,2	71,7	83,6	87,6	84,1	93,4	Mining and quarrying
05 Vađenje ugljena i lignita	93,5	79,3	72,8	79,4	76,8	72,7	71,3	67,8	80,3	86,1	79,7	95,4	Mining of coal and lignite
07 Vađenje metalnih ruda	83,4	78,1	37,3	55,5	63,6	60,1	74,9	82,5	82,8	64,4	58,7	76,4	Mining of metal ores
08 Vađenje ostalih ruda i kamena	97,6	109,4	81,3	99,7	109,9	96,6	100,9	87,0	101	104,2	115,1	91,1	Other mining and quarrying
C Prerađivačka industrija	104,7	100,0	84,8	99,3	95,5	99,2	94,8	93,6	102,0	87,9	98,0	94,9	Manufacturing
10 Proizvodnja prehrambenih proizvoda	107,1	96,7	93,6	93	103,9	99	101,5	91,3	101	101,4	101,2	103,5	Manufacture of food products
11 Proizvodnja pića	97,6	98,1	66,1	73,7	82,3	107,2	101,5	125,3	152	133,2	130,4	108,2	Manufacture of beverages
12 Proizvodnja duhanskih proizvoda	11,9	-	-	-	-	-	-	-	-	-	-	-	Manufacture of tobacco products
13 Proizvodnja tekstila	68,8	45,2	52,1	57,9	43,1	43,8	39,9	41,0	34,0	28,4	47,9	92,7	Manufacture of textiles
14 Proizvodnja odjeće	109,6	105,1	77,6	93,2	80,3	77,3	96,0	89,1	97,1	67,1	95,9	83,6	Manufacture of wearing apparel
15 Proizvodnja kože i srodnih proizvoda	105,0	78,8	70,0	66,2	60,6	64,5	54,9	65,1	58,6	45,5	52,8	71,4	Manufacture of leather and related products
16 Prerada drva i proizvoda od drva i pluta, osim namještaja; proizvodnja proizvoda od slame i pletarskih materijala	103,3	86,6	71,8	87,3	90,6	90,9	92,1	82,8	89,7	74,5	94,7	101,8	Manufacture of wood and of products of wood and cork, except furniture, manufacture of articles of straw and plaiting materials
17 Proizvodnja papira i proizvoda od papira	96,2	96,4	109,8	110,8	112,8	112,0	42,1	91,2	110	107,9	110,8	106,2	Manufacture of paper and paper products
18 Štampanje i umnožavanje snimljenih zapisa	115,4	94,3	92,2	105,4	151,2	117,9	125,7	131,7	118	119,4	121,8	125	Printing and reproduction of recorded media
19 Proizvodnja koksa i rafiniranih naftnih proizvoda	85,5	80,0	78,1	68,9	74,0	68,2	43,4	44,9	54,7	43,6	43,2	69,9	Manufacture of coke and refined petroleum products
20 Proizvodnja hemikalija i hemijskih proizvoda	105,0	99,5	98,2	105,7	102,5	95,1	100,1	98,3	99,2	80,8	92,5	96,6	Manufacture of chemicals and chemical products
21 Proizvodnja osnovnih farmaceutskih proizvoda i farmaceutskih preparata	97,1	109,3	101,3	96,1	105,1	123,3	120,7	123,3	168	66,1	121	119,9	Manufacture of basic pharmaceutical products and pharmaceutical preparations
22 Proizvodnja proizvoda od gume i plastičnih masa	106,1	101,5	96,1	103,7	102,4	103,9	105,1	102,0	98,1	98,7	99,8	100,4	Manufacture of rubber and plastic products
23 Proizvodnja ostalih nemetalnih mineralnih proizvoda	106,9	108,6	68,4	107	108,8	129,9	136,0	107,9	111	112,1	115,4	100,9	Manufacture of other non-metallic mineral products
24 Proizvodnja baznih metala	106,9	77,1	40,7	85,3	59,0	81,5	45,1	51,1	83,1	64,9	57	73,8	Manufacture of basic metals
25 Proizvodnja gotovih metalnih proizvoda, osim mašina i opreme	112,1	119,6	91,6	109,2	102,7	104,3	106,4	109,9	123	105,4	123,8	95	Manufacture of fabricated metal products, except machinery and equipment
26 Proizvodnja računara te elektroničkih i optičkih proizvoda	92,1	83,1	65,6	65,9	51,0	54,3	31,7	29,0	65,3	35,6	67,9	69,8	Manufacture of computer, electronic and optical products
27 Proizvodnja električne opreme	105,1	107,5	101,2	116,8	105,9	117,9	116,2	107,4	110	102,2	114,6	102,9	Manufacture of electrical equipment
28 Proizvodnja mašina i uređaja, d. n.	101,9	103,3	95,8	117,2	96,7	97,0	100,4	97,1	100	76,0	94,8	93,0	Manufac. of machinery and equipment n.e.c.
29 Proizvodnja motornih vozila, prikolica i poluprikolica	102,1	113,6	102,4	119,2	122,6	118,8	113,8	108,4	99,5	83,1	105,5	93,0	Manufacture of motor vehicles, trailers and semi-trailers
30 Proizvodnja ostalih prijevoznih sredstava	-	-	-	-	-	-	-	-	-	-	-	-	Manufacture of other transport equipment
31 Proizvodnja namještaja	101,4	106,9	95,6	111,5	96,5	97,7	91,7	88,2	89,7	75,6	85,1	84,1	Manufacture of furniture
32 Ostala prerađivačka industrija	105,1	128,6	109,4	144,6	180,9	175,6	167,5	160,2	159	105,9	121,7	114,5	Other manufacturing
33 Popravak i instaliranje mašina i opreme	101,2	122,3	106,4	129,8	93,9	110,2	112,4	100,4	98,7	110,4	89,3	85,6	Repair and installation of machinery and equipment
D Proizvodnja i snabdijevanje/opskrba električnom energijom i plinom (osim grane 35.3)	88,3	88,1	107,6	97,2	90,2	82,2	77,9	76,1	91,1	90,8	77,6	99,8	Electricity and gas supply (except group 35.3)
35 Proizvodnja i snabdijevanje/opskrba električnom energijom i plinom (osim grane 35.3)	88,3	88,1	107,6	97,2	90,2	82,2	77,9	76,1	91,1	90,8	77,6	99,8	Electricity and gas supply (except group 35.3)
1) Grana djelatnosti 35.3, Proizvodnja i snabdijevanje parom i klimatizacija													Group of activity 35.3, Steam and air conditioning supply
Napomena: Prethodni podaci													Note: Preliminary data

INDUSTRIJA
INDUSTRY

6 - 9 Mjesečne stope promjena izračunate iz desezoniranih indeksa prometa u industriji, oktobar/listopad 2024.

Year-on-year grow rates calculated from working-day adjusted indices on turnover in industry, October 2024

	<u>V 2024</u> IV 2024	<u>VI 2024</u> V 2024	<u>VII 2024</u> VI 2024	<u>VIII 2024</u> VII 2024	<u>IX 2024</u> VIII 2024	<u>X 2024</u> IX 2024	
UKUPNA INDUSTRIJA Prema GIG-u 2009.	3,0	-1,7	3,3	-3,9	-0,4	4,3	TOTAL INDUSTRY According to MIGs 2009.
AI Intermedijarni proizvodi	1,8	-4,3	3,8	-2,5	-0,4	6,3	Intermediate goods
AE Energija	10,9	5,2	9,6	-15,3	-8,3	3,6	Energy
BB Kapitalni proizvodi	-5,3	3,0	5,4	-7,5	1,6	0,4	Capital goods
CD Trajni proizvodi za široku potrošnju	-2,2	-1,3	0,3	-2,8	1,6	-0,1	Consumer durables
CN Netrajni proizvodi za široku potrošnju Prema tržištima	3,9	-1,8	0,6	-1,5	-1,8	2,3	Consumer non-durables According to markets
Prodaja na domaće tržište	2,7	2,0	1,1	-3,4	-0,8	4,9	Domestic industrial turnover
Prodaja na strano tržište	3,2	-4,7	5,2	-4,4	0,0	3,8	Non-domestic industrial turnover

6 - 10 Godišnje stope promjena izračunate iz kalendarski prilagođenih indeksa prometa u industriji, oktobar/listopad 2024.

Year-on-year grow rates calculated from working-day adjusted indices on turnover in industry, October 2024

	<u>VI 2024</u> VI 2023	<u>VII 2024</u> VII 2023	<u>VIII 2024</u> VIII 2023	<u>IX 2024</u> IX 2023	<u>X 2024</u> X 2023	<u>I-X 2024</u> I-X 2023	
UKUPNA INDUSTRIJA Prema GIG-u 2009.	0,1	4,0	-0,7	-1,0	2,7	-0,7	TOTAL INDUSTRY According to MIGs 2009.
AI Intermedijarni proizvodi	-4,0	0,1	-1,5	-0,5	6,0	-2,6	Intermediate goods
AE Energija	15,2	13,8	-6,8	-8,0	-14,2	-9,0	Energy
BB Kapitalni proizvodi	-0,1	2,7	-4,3	-7,7	-4,1	-2,1	Capital goods
CD Trajni proizvodi za široku potrošnju	-10,3	-7,4	-7,2	-8,9	-5,1	-9,2	Consumer durables
CN Netrajni proizvodi za široku potrošnju Prema tržištima	9,0	7,3	7,7	5,5	6,1	8,2	Consumer non-durables According to markets
Prodaja na domaće tržište	5,7	6,7	-0,6	1,9	6,4	3,5	Domestic industrial turnover
Prodaja na strano tržište	-4,2	1,6	-0,8	-3,4	-0,5	-4,0	Non-domestic industrial turnover

6 - 11 Izvorni indeksi prometa u industriji-ukupno, prema GIG, oktobar/listopad 2024.

Gross indices on turnover in industry-total, per MIGs, October 2024

	Struktura Structure	<u>X 2024</u> Ø 2023	<u>X 2024</u> X 2023	<u>I-X 2024</u> I-X 2023	
UKUPNA INDUSTRIJA Prema GIG-u 2009.	100,00	109,2	103,6	99,2	TOTAL INDUSTRY According to MIGs 2009.
AI Intermedijarni proizvodi	48,31	113,3	107,1	97,5	Intermediate goods
AE Energija	6,93	84,8	83,0	90,6	Energy
Kapitalni proizvodi	14,93	108,9	98,7	98,5	Capital goods
CD Trajni proizvodi za široku potrošnju	4,91	94,9	95,3	90,9	Consumer durables
CN Netrajni proizvodi za široku potrošnju Prema tržištima	24,92	110,9	107,1	108,3	Consumer non-durables According to markets
Prodaja na domaće tržište	43,5	116,1	106,4	103,4	Domestic industrial turnover
Prodaja na strano tržište	56,5	103,8	101,0	96,1	Non-domestic industrial turnover

6 - 12 Desezonirani indeksi prometa u industriji – ukupno
Seasonally adjusted indices on turnover in industry - total

2021=100

Godina Year	Mjesec month	Ukupno Total	Prema glavnim industrijskim grupacijama By main industrial groupings				
			Intermedijarni proizvodi Intermediate goods	Energija Energy	Kapitalni proizvodi Capital goods	Trajni proizvodi za široku potrošnju Consumer durables	Netrajni proizvodi za široku potrošnju Consumer non- durables
2021	I	88,3	85,8	91,1	87,9	93,9	94,2
	II	87,2	85,0	88,6	87,0	91,6	93,5
	III	95,4	98,1	97,7	93,1	98,7	94,5
	IV	97,0	94,0	97,1	110,9	105,4	96,8
	V	94,7	94,9	89,5	98,5	101,4	94,9
	VI	103,6	103,2	96,2	98,6	101,8	105,0
	VII	98,0	97,9	93,5	100,0	95,9	99,9
	VIII	103,5	105,1	91,4	105,2	101,1	102,3
	IX	103,7	105,0	107,2	100,9	103,1	101,7
	X	107,2	110,7	112,8	101,2	105,4	103,8
	XI	108,2	109,0	111,2	105,0	107,0	101,5
	XII	111,3	111,4	123,6	105,3	102,5	105,8
2022	I	117,3	122,2	135,6	105,0	105,0	105,4
	II	122,4	126,0	146,5	114,0	107,9	105,8
	III	130,4	134,8	143,1	117,9	104,6	110,3
	IV	134,5	135,7	174,8	123,4	105,8	115,7
	V	128,2	131,6	185,3	116,8	100,5	109,5
	VI	124,6	131,1	95,0	117,9	103,2	115,5
	VII	125,4	133,3	84,7	123,3	103,8	119,0
	VIII	122,4	129,5	94,7	130,6	100,1	112,8
	IX	129,7	139,3	121,2	125,5	102,5	117,5
	X	117,9	120,2	95,4	131,8	100,6	115,3
	XI	121,7	122,2	104,1	138,6	101,7	124,4
	XII	119,9	121,9	95,5	136,2	102,1	120,9
2023	I	119,5	120,8	123,4	125,5	100,5	119,5
	II	114,8	111,8	131,8	124,6	100,3	119,1
	III	113,3	108,5	136,8	127,6	104,5	121,0
	IV	109,2	104,2	125,0	122,7	99,5	122,2
	V	113,8	109,3	107,9	136,9	100,8	124,9
	VI	110,1	105,9	96,6	123,1	97,2	122,7
	VII	110,9	105,9	107,2	127,3	96,9	125,5
	VIII	109,7	102,9	110,8	123,9	95,6	122,9
	IX	110,1	102,1	103,0	130,2	96,8	122,6
	X	111,6	104,9	114,4	125,0	93,4	125,3
	XI	108,0	100,2	89,8	126,9	94,9	125,2
	XII	105,8	97,7	102,6	117,2	93,9	126,3
2024	I	109,6	100,0	111,2	127,1	92,6	132,6
	II	112,8	106,1	94,7	128,3	93,6	133,2
	III	110,5	103,3	116,0	124,9	91,3	129,1
	IV	109,3	105,0	95,4	125,1	91,7	131,2
	V	112,6	106,9	105,7	118,5	89,8	136,3
	VI	110,7	102,3	111,3	122,0	88,6	133,8
	VII	114,3	106,2	122,0	128,6	88,8	134,6
	VIII	109,8	103,6	103,3	119,0	86,3	132,5
	IX	109,4	103,2	94,8	120,8	87,7	130,1
	X	114,1	109,6	98,2	121,3	87,6	133,0

6 - 13 Kalendarski prilagođeni indeksi prometa u industriji - ukupno

Working-day adjusted indices on turnover in industry - total

2021=100

Godina Year	Mjesec month	Ukupno Total	Prema glavnim industrijskim grupacijama By main industrial groupings				
			Intermedijarni proizvodi Intermediate goods	Energija Energy	Kapitalni proizvodi Capital goods	Trajni proizvodi za široku potrošnju Consumer durables	Netrajni proizvodi za široku potrošnju Consumer non- durables
2021	I	78,3	77,4	91,1	74,8	90,4	78,0
	II	79,7	78,3	88,6	80,9	88,4	79,3
	III	99,5	105,0	97,7	96,0	95,4	93,0
	IV	100,5	99,2	97,1	116,2	100,6	94,5
	V	94,8	96,6	89,5	97,9	95,0	90,9
	VI	109,9	110,2	96,2	104,0	104,0	115,5
	VII	100,4	100,6	93,5	97,6	93,0	106,0
	VIII	101,2	102,5	91,4	95,9	92,9	106,8
	IX	108,4	110,3	107,2	105,8	107,1	105,7
	X	111,5	114,1	112,8	112,9	112,9	105,8
	XI	108,8	107,3	111,2	112,6	115,9	103,8
	XII	105,0	95,9	123,6	99,9	104,3	117,5
2022	I	105,7	111,6	135,6	86,5	97,2	87,5
	II	114,0	120,1	146,5	105,5	108,0	89,6
	III	134,4	146,5	143,1	121,2	111,4	108,5
	IV	139,2	144,5	174,8	130,3	110,4	113,5
	V	130,5	134,7	185,3	118,3	97,9	105,3
	VI	129,3	136,1	95,0	124,6	103,4	126,9
	VII	127,5	136,2	84,7	121,1	99,6	127,0
	VIII	121,2	128,4	94,7	118,5	87,8	118,0
	IX	135,7	146,7	121,2	132,4	103,0	121,2
	X	121,0	123,1	95,4	148,0	104,8	116,9
	XI	122,1	118,9	104,1	152,2	107,0	127,6
	XII	114,1	107,7	95,5	129,4	102,5	134,6
2023	I	107,4	112,0	123,4	106,0	95,6	99,6
	II	107,1	106,4	131,8	117,4	106,4	101,1
	III	118,0	114,4	136,8	131,4	114,0	119,0
	IV	111,7	105,9	125,0	126,5	103,9	119,9
	V	116,0	111,9	107,9	139,7	103,6	121,0
	VI	115,2	110,0	96,6	129,7	95,6	134,0
	VII	114,7	110,6	107,2	124,1	91,8	135,0
	VIII	107,6	101,5	110,8	109,1	82,0	127,8
	IX	113,8	108,9	103,0	136,2	97,4	125,2
	X	117,5	112,2	114,4	138,1	97,9	126,8
	XI	108,1	96,8	89,8	138,1	97,5	127,7
	XII	98,2	80,9	102,6	109,7	93,6	140,1
2024	I	98,7	91,3	111,2	110,5	91,7	110,8
	II	105,8	101,9	94,7	123,8	100,0	113,8
	III	113,9	108,0	116,0	130,3	93,8	126,9
	IV	112,6	108,9	95,4	128,8	92,4	128,8
	V	115,0	112,1	105,7	119,0	90,6	132,8
	VI	115,4	105,6	111,3	129,7	85,8	146,1
	VII	119,2	110,8	122,0	127,4	85,0	144,8
	VIII	106,8	100,0	103,3	104,4	76,1	137,7
	IX	112,7	108,3	94,8	125,8	88,7	132,1
	X	120,7	118,9	98,2	132,5	92,9	134,5

6 - 14 Izvorni indeksi prometa u industriji - ukupno
Gross industrial turnover index - total

2021=100

Godina Year	Mjesec month	Ukupno Total	Prema glavnim industrijskim grupacijama By main industrial groupings				
			Intermedijarni proizvodi Intermediate goods	Energija Energy	Kapitalni proizvodi Capital goods	Trajni proizvodi za široku potrošnju Consumer durables	Netrajni proizvodi za široku potrošnju Consumer non- durables
2021	I	77,6	76,6	91,1	73,4	90,4	77,3
	II	79,7	78,3	88,6	80,9	88,4	79,3
	III	100,6	106,4	97,7	97,4	95,4	93,7
	IV	100,4	99,1	97,1	117,7	100,6	95,2
	V	95,0	96,9	89,5	98,5	95,0	91,2
	VI	110,4	110,9	96,2	105,4	104,0	116,2
	VII	100,2	100,4	93,5	97,2	93,0	105,8
	VIII	101,1	102,3	91,4	95,6	92,9	106,6
	IX	108,9	111,0	107,2	107,2	107,1	106,5
	X	110,5	112,9	112,8	109,7	112,9	104,3
	XI	109,0	107,6	111,2	113,3	115,9	104,2
	XII	106,4	97,7	123,6	103,6	104,3	119,8
2022	I	105,7	111,6	135,6	86,5	97,2	87,5
	II	114,0	120,1	146,5	105,5	108,0	89,6
	III	136,7	149,4	143,1	122,8	111,4	109,4
	IV	137,0	141,7	174,8	129,0	110,4	112,9
	V	130,5	134,7	185,3	118,3	97,9	105,3
	VI	129,9	136,7	95,0	126,3	103,4	127,8
	VII	127,1	135,7	84,7	119,8	99,6	126,3
	VIII	122,0	129,4	94,7	121,0	87,8	119,5
	IX	136,2	147,4	121,2	134,3	103,0	122,0
	X	119,9	121,9	95,4	144,0	104,8	115,1
	XI	122,4	119,2	104,1	153,2	107,0	128,0
	XII	114,7	108,3	95,5	131,0	102,5	135,6
2023	I	107,4	112,0	123,4	106,0	95,6	99,6
	II	107,1	106,4	131,8	117,4	106,4	101,1
	III	120,3	117,4	136,8	133,3	114,0	119,9
	IV	108,3	101,7	125,0	121,2	103,9	117,1
	V	116,2	112,2	107,9	140,7	103,6	121,5
	VI	115,5	110,3	96,6	130,7	95,6	134,6
	VII	113,6	109,3	107,2	120,8	91,8	132,8
	VIII	108,4	102,5	110,8	111,2	82,0	129,4
	IX	113,4	108,4	103,0	134,8	97,4	124,5
	X	117,4	112,0	114,4	137,7	97,9	126,6
	XI	109,3	98,3	89,8	142,3	97,5	129,8
	XII	96,9	79,3	102,6	106,2	93,6	137,4
2024	I	99,0	91,6	111,2	111,3	91,7	111,2
	II	106,0	102,3	94,7	124,7	100,0	114,2
	III	110,8	104,1	116,0	125,8	93,8	124,5
	IV	114,9	111,8	95,4	130,6	92,4	129,8
	V	115,3	112,4	105,7	119,9	90,6	133,3
	VI	114,1	104,0	111,3	125,4	85,8	143,3
	VII	120,0	111,7	122,0	130,0	85,0	146,5
	VIII	106,7	99,9	103,3	104,0	76,1	137,4
	IX	112,3	107,9	94,8	124,5	88,7	131,3
	X	121,5	119,9	98,2	135,0	92,9	136,0

7 - 1 Indeksi izdatih/izdanih odobrenja za građenje, novembar/studeni 2024.

Indices of building permits issued, November 2024.

	<u>XI 2024</u> Ø 2023	<u>XI 2024</u> XI 2023	<u>I - XI 2024</u> I - XI 2023	
UKUPNO	105,5	103,1	103,4	TOTAL
Objekti visokogradnje	111,8	106,6	104,5	Buildings
Stambene zgrade	110,4	109,5	100,1	Residential buildings
Nestambene zgrade	116,7	98,2	119,9	Non-residential buildings
Objekti niskogradnje	84,7	90,3	99,9	Civil engineering

7 - 2 Indeksi predviđenih stanova

Indices of planned dwellings

	<u>XI 2024</u> Ø 2023	<u>XI 2024</u> XI 2023	<u>I - XI 2024</u> I - XI 2023	
Broj	120,3	123,2	100,5	Number
Korisna površina	124,1	133,9	106,1	Useful floor area

7 - 3 Izdata/izdana odobrenja za građenje prema vrsti radova, novembar/studeni 2024.

Building permits issued by type of works, November 2024.

Vrsta radova	Ukupno Total	Objekti visokogradnje Buildings	Objekti niskogradnje Civil engineering	Type of works
UKUPNO	297	241	56	TOTAL
Novogradnja	264	210	54	New construction
Dogradnja/Nadogradnja	25	25	-	Upgrade/extension
Obnavljanje starih unrušenih zgrada	-	-	-	Renewal of old, ruinous or abandoned buildings
Prenamjena nestambenog prostora u nove stanove	1	1	-	Conversion of non-residential space into new dwellings
Ostale prenamjene prostora u zgradama	1	1	-	Other conversion of space in buildings
Ostale rekonstrukcije	6	4	2	Other reconstruction

7 - 4 Stanovi u objektima visokogradnje za koja su izdata/izdana odobrenja za građenje prema vrsti zgrada, radova i broju soba, novembar/studeni 2024.

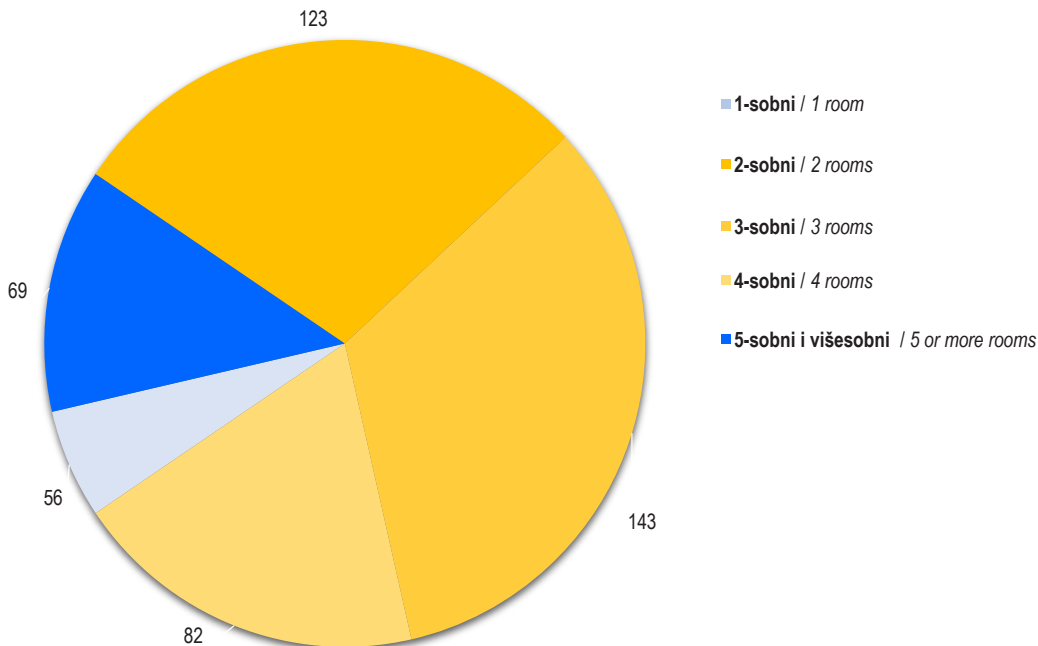
Dwellings in buildings for which permits were issued, by type of buildings, type of works and number of rooms, November 2024.

	Broj stanova Number of dwellings	Korisna površina, m ² Useful floor area, m ²	Stanovi prema broju soba Dwellings by number of rooms				5-sobni i višesobni 5 or more rooms	
			1-sobni 1 room	2-sobni 2 rooms	3-sobni 3 rooms	4-sobni 4 rooms		
UKUPNO	473	48.641	56	123	143	82	69	TOTAL
Stanovi u novim zgradama	448	45.798	46	118	138	82	64	Dwellings in new construction
Stambene zgrade	446	45.671	46	116	138	82	64	Residential buildings with:
Sa jednim stanom	138	20.510	6	7	27	51	47	One dwelling
Sa dva stana ili više stanova	308	25.161	40	109	111	31	17	Two or more dwellings
Nestambene zgrade	2	127	-	2	-	-	-	Non-residential buildings
Stanovi dobijeni dogradnjom/nadogradnjom	16	2.429	3	3	5	-	5	Dwellings obtained by upgrade/ extension
Stanovi dobijeni obnavljanjem starih urušenih zgrada	-	-	-	-	-	-	-	Dwellings obtained by renewal of old, ruinous or abandoned buildings
Stanovi dobijeni prenamjenom nestambenog prostora	9	414	7	2	-	-	-	Dwellings obtained by conversion of non-residential space

Napomena: Preliminarni podaci

Note: Preliminary data

7 - 4.1 Stanovi prema broju soba
Dwellings by number of rooms



8 - 1 Cestovni prijevoz robe i putnika, III tromjesečje 2024.
Road transport of goods and passengers, 3rd quarter 2024

	III tromjesečje 3 rd quarter 2024	I - IX 2024	Index <u>VII-IX 2024</u> IV-VI 2024	Index <u>VII-IX 2024</u> VII-IX 2023	Index <u>I-IX 2024</u> I-IX 2023	
Cestovni prijevoz robe <i>Road freight transport</i>						
Pređeni kilometri vozila, 000	119.283	350.166	101,5	100,9	100,0	<i>Vehicle-kilometers, 000</i>
Prevezena roba, 000 t	1.710	5.046	104,7	92,4	95,7	<i>Goods carried, 000 t</i>
Tonski kilometri, 000	786.528	2.386.684	97,0	95,4	98,7	<i>Tonne-kilometers, 000</i>
Cestovni prijevoz putnika <i>Road passenger transport</i>						
Pređeni kilometri vozila, 000	13.584	37.077	113,6	99,4	99,6	<i>Vehicle-kilometers, 000</i>
Prevezeni putnici, 000	1.457	4.268	99,7	92,1	93,3	<i>Passengers carried, 000</i>
Putnički kilometri, 000	294.535	827.624	104,1	93,6	103,0	<i>Passenger-kilometers, 000</i>
Gradsko - prigradski prijevoz <i>Urban - suburban transport</i>						
Pređeni kilometri vozila ukupno, 000	6.251	20.304	90,5	98,7	106,1	<i>Total vehicle-kilometers, 000</i>
Tramvaji	397	1.183	98,0	165,4	185,4	<i>Trams (street-cars)</i>
Autobusi	5.549	18.152	89,7	96,1	103,6	<i>Buses</i>
Trolejbusi	305	969	94,4	96,5	99,3	<i>Trolleybuses</i>
Prevezeni putnici, 000	17.372	53.917	96,6	100,9	125,9	<i>Passengers carried, 000</i>
Tramvaji	7.800	23.458	99,8	105,6	137,3	<i>Trams (street-cars)</i>
Autobusi	7.922	25.424	93,5	96,2	115,5	<i>Buses</i>
Trolejbusi	1.650	5.035	97,6	103,3	135,3	<i>Trolleybuses</i>

Napomena: Prethodni podaci

Note: Preliminary data

PRIJEVOZ I SKLADIŠTENJE
TRANSPORT AND STORAGE

8 - 2 Promet u prijevoznim i skladišnim djelatnostima - sezonski i kalendarski prilagođeni indeksi ukupnog prometa, III tromjesečje 2024.

Turnover of transportation and storage activities - seasonally and working-day adjusted total turnover indices, 3rd quarter 2024.

	Kalendarski prilagođeni podaci <i>Working-day adjusted data</i>		Sezonski prilagođeni podaci <i>Seasonally adjusted data</i>		
	III 2024 Ø 2021	III 2024 III 2023	III 2024 Ø 2021	III 2024 II 2024	
UKUPNO PRIJEVOZ I SKLADIŠTENJE	145,0	105,2	138,2	100,1	TOTAL TRANSPORTATION AND STORAGE
Kopneni prijevoz i cjevovodni transport	145,1	101,2	141,5	100,7	<i>Land transport and transport via pipelines</i>
Zračni prijevoz	z	z	z	z	<i>Air transport</i>
Skladištenje i pomoćne djelatnosti u prijevozu	145,4	100,9	123,1	96,5	<i>Warehousing and support activities for transportation</i>

8 - 3 Promet u prijevoznim i skladišnim djelatnostima - izvorni, neprilagođeni indeksi ukupnog prometa, III tromjesečje 2024.

Turnover of transportation and storage activities - gross, unadjusted total turnover indices, 3rd quarter 2024.

	III 2024 Ø 2021	III 2024 III 2023	III I2024 II 2024	
UKUPNO PRIJEVOZ I SKLADIŠTENJE	145,0	105,2	103,3	TOTAL TRANSPORTATION AND STORAGE
Kopneni prijevoz i cjevovodni transport	145,1	101,2	100,4	<i>Land transport and transport via pipelines</i>
Zračni prijevoz	z	z	z	<i>Air transport</i>
Skladištenje i pomoćne djelatnosti u prijevozu	145,4	100,9	119,3	<i>Warehousing and support activities for transportation</i>

8 - 4 Opremljenost domaćinstava/kućanstava ikt-om i dostupnost interneta prema područjima, 2024.

Households equipped with ict and internet access by territory, 2024

%

	Ukupno Total	Tip naselja Settlement type		
		urbano Urban	ostalo Other	
Domaćinstva/kućanstva opremljena računarima	74,1	74,9	73,5	Households equipped with PC
Domaćinstva/kućanstva sa pristupom internetu (uključujući pametne telefone)	82,3	84,2	80,8	Households with internet access (including smartphones)

8 - 5 Korisnici računara i interneta - pojedinci, prema spolu i području, 2024.

Computer and internet users - individuals, by sex and territory, 2024

%

	Ukupno Total	Spol Sex		Tip naselja Settlement type		
		muški Man	ženski Woman	urbano Urban	ostalo Other	

Korišćenje računara

The usage of computer

U posljednja 3 mjeseca	71,9	72,6	71,2	72,2	71,6	Within the last 3 months
Više od 3 mjeseca (>1 godine)	3,5	3,6	3,4	3,9	3,3	Between 3 months and a year ago
Više od jedne godine	4,9	5,1	4,6	4,0	5,5	More than 1 year ago
Nikada	19,7	18,7	20,8	19,9	19,6	Never

Korišćenje interneta

The usage of internet

U posljednja 3 mjeseca	83,3	84,4	82,1	83,4	83,1	Within the last 3 months
Više od 3 mjeseca (>1 godine)	0,8	0,6	1,0	0,9	0,7	Between 3 months and a year ago
Više od jedne godine	1,2	1,0	1,3	1,4	0,9	More than 1 year ago
Nikada	14,7	13,9	15,6	14,3	15,3	Never

8 - 6 Korisnici računara i interneta - pojedinci, prema stepenu/stupnju obrazovanja, 2024.

Computer and internet users - individuals, by educational level, 2024

%

	Stepen/stupanj obrazovanja Educational level			
	osnovno Lower	srednje Upper	visoko Tertiary	

Korišćenje računara

The usage of computer

U posljednja 3 mjeseca	46,0	77,6	96,0	Within the last 3 months
Više od 3 mjeseca (>1 godine)	4,7	3,4	2,1	Between 3 months and a year ago
Više od jedne godine	6,5	4,8	1,9	More than 1 year ago
Nikada	42,8	14,2	0,0	Never

Korišćenje interneta

The usage of internet

U posljednja 3 mjeseca	61,4	89,2	99,1	Within the last 3 months
Više od 3 mjeseca (>1 godine)	1,0	0,9	0,2	Between 3 months and a year ago
Više od jedne godine	2,0	1,1	0,0	More than 1 year ago
Nikada	35,6	8,8	0,7	Never

8 - 7 Redovni/redoviti korisnici interneta prema vrsti aktivnosti, %
Regular users of the internet, according to the types of activity

	2024	
Komunikacija	99,2	Communications
Pristup informacijama	86,2	Access to information
Zabava	65,1	Use of entertainment
Zdravlje	59,5	eHealth
Gradansko i političko učešće	21,7	Civic and political participation

8 - 8 Učestalost kupovine preko interneta (e-trgovina), 2024
Frequency of use e-commerce, 2024

%

	Ukupno <i>Total</i>	Spol <i>Sex</i>		
		muški <i>Man</i>	ženski <i>Woman</i>	
U posljednja 3 mjeseca	30,5	31,3	29,7	Within the last 3 months
Više od 3 mjeseca (>1 godine)	7,5	8,8	6,1	Between 3 months and a year ago
Više od jedne godine	5,7	7,5	3,9	More than 1 year ago
Nikada	56,3	52,4	60,3	Never

8 - 9 Uređaji zastupljeni u domaćinstvima %
Devices used in households

	2024	
TV	98,8	TV
Mobilni telefon	96,1	Mobile phone
PC	48,5	PC
Laptop	46,0	eHealth
Tablet	23,2	Civic and political participation

8 - 10 Korisnici interneta po veličini preduzeća, 2024.

Internet users, by size of enterprises 2024

%

	Ukupno <i>Total</i>	Preduzeća po veličini <i>Enterprises by size</i>		
		velika <i>Large</i>	srednja <i>Medium</i>	mala <i>Small</i>
Preduzeća/poduzeća sa pristupom internetu <i>Enterprises with internet access</i>	100,0	100,0	100,0	100,0
Korištenje fiksne širokopolasne internet konekcije. <i>Usage of a fixed broadband internet connection.</i>	100,0	100,0	100,0	100,0
Korištenje mobilne širokopolasne internet konekcije. <i>Usage of a mobile broadband connection to the internet.</i>	78,5	93,5	85,3	76,2
E - trgovina <i>E - Commerce</i>	28,1	40,8	34,1	26,1

8 - 11 Brzina fiksne internet konekcije, 2024.

Contracted speed of the fixed internet connection, 2024

%

<30 Mbit/s	5,4
30-100 Mbit/s	39,4
100-500 Mbit/s	34,5
500 Mbit/s - 1 Gbit/s	11,6
>1 Gbit/s	9,0

8 - 12 Posjedovanje web stranice, 2024

Usage of web site, 2024

%

	Ukupno <i>Total</i>	Preduzeća po veličini <i>Enterprises by size</i>		
		velika <i>Large</i>	srednja <i>Medium</i>	mala <i>Small</i>
Da/Yes	69,4	92,9	82,6	65,1
Ne/No	30,6	7,1	17,4	34,9

8 - 13 IKT usluge, 2024

ICT service, 2024

%

	Ukupno <i>Total</i>
Cloud	21,3
Online sastanci	31,7
Remote pristup	75,2
Email	72,5
Službeni dokumenti	34,4
Poslovne aplikacije	24,7
Društvene mreže	66,1
Facebook	63,1
Twitter	21,8
Youtube	17,2
Razmjena informacija	35,8
ERP	26,8
CRM	21,9
Poslovna inteligencija	9,8
Big data	6,5

VANJSKA TRGOVINA
FOREIGN TRADE

9 - 1 Izvoz i uvoz po mjesecima tokom / tijekom 2024.

Exports and imports in 2024 by months

	Izvoz Exports			Uvoz Imports			Trgovinski bilans u 000 KM Balance of Trade in 000 KM	Pokrivenost uvoza izvozom u procentima The Cover of imports by exports in percent
	'000 KM	lančani indeksi Chain indices	struktura u % Structure in %	'000 KM	lančani indeksi Chain indices	struktura u % Structure in %		
UKUPNO TOTAL	8.972.498	-	100,0	16.794.934	-	100,0	-7.822.436	53,4
I	799.083	-	8,9	1.400.920	-	8,3	-601.837	57,0
II	907.131	113,5	10,1	1.674.108	119,5	10,0	-766.977	54,2
III	895.005	98,7	10,0	1.759.939	105,1	10,5	-864.934	50,9
IV	971.362	108,5	10,8	1.724.869	98,0	10,3	-753.507	56,3
V	913.663	94,1	10,2	1.724.002	99,9	10,3	-810.339	53,0
VI	885.528	96,9	9,9	1.641.073	95,2	9,8	-755.545	54,0
VII	928.769	104,9	10,4	1.798.722	109,6	10,7	-869.953	51,6
VIII	782.950	84,3	8,7	1.642.378	91,3	9,8	-859.428	47,7
IX	882.299	112,7	9,8	1.637.664	99,7	9,8	-755.365	53,9
X	1.006.708	114,1	11,2	1.791.259	109,4	10,7	-784.551	56,2

9 - 2 Izvoz Federacije Bosne i Hercegovine po područjima klasifikacije djelatnosti KD BiH 2010

Exports of Federation of Bosnia and Herzegovina according to sections of NACE Rev. 2

	X 2024 '000 KM	X 2024 '000 EUR	<u>X 2024</u> IX 2024	<u>X 2024</u> X 2023	I-X 2024 '000 KM	I-X 2024 '000 EUR	<u>I-X 2024</u> I-X 2023	
UKUPNO	1.006.708	514.722	114,1	107,3	8.972.498	4.587.566	95,3	TOTAL
A Poljoprivreda, šumarstvo i ribolov	8.519	4.355	122,6	98,0	72.004	36.815	101,3	Agriculture, forestry and fishing
B Vađenje ruda i kamena	40.617	20.767	178,4	452,1	140.122	71.643	129,5	Mining and quarrying
C Prerađivačka industrija	893.320	456.747	114,1	102,7	8.165.945	4.175.182	96,6	Manufacturing
D Proizvodnja i snabdijevanje električnom energijom, gasom/ plinom, parom i klimatizacija	25.618	13.098	90,4	151,9	218.512	111.723	46,7	Electricity, gas, steam and air conditioning supply
Ostalo	38.633	19.753	94,3	113,4	375.827	192.157	119,5	Other
Nerazvrstano po kategorijama	2	1	7,1	18,2	88	45	58,3	Unclassified according to category

9 - 3 Uvoz Federacije Bosne i Hercegovine po područjima klasifikacije djelatnosti KD BiH 2010

Imports of Federation of Bosnia and Herzegovina according to sections of NACE Rev. 2

	X 2024 '000 KM	X 2024 '000 EUR	<u>X 2024</u> IX 2024	<u>X 2024</u> X 2023	I-X 2024 '000 KM	I-X 2024 '000 EUR	<u>I-X 2024</u> I-X 2023	
UKUPNO	1.791.259	915.856	109,4	104,3	16.794.934	8.587.113	101,6	TOTAL
A Poljoprivreda, šumarstvo i ribolov	51.670	26.418	113,1	119,8	485.088	248.021	101,3	Agriculture, forestry and fishing
B Vađenje ruda i kamena	26.307	13.451	78,7	48,7	438.069	223.981	68,5	Mining and quarrying
C Prerađivačka industrija	1.665.092	851.348	109,2	103,7	15.618.847	7.985.790	103,0	Manufacturing
D Proizvodnja i snabdijevanje električnom energijom, gasom/ plinom, parom i klimatizacija	40.291	20.600	156,3	573,0	181.264	92.679	105,4	Electricity, gas, steam and air conditioning supply
Ostalo	7.900	4.039	96,3	97,5	71.666	36.642	113,9	Other
Nerazvrstano po kategorijama	-	-	-	-	-	-	-	Unclassified according to category

Izvor: Baza podataka Uprave za indirektno/neizravno oporezivanje BiH.

Prethodni podaci

Source: Indirect Taxation Authority of BiH database.

Previous data

9 - 4 Izvoz po sektorima i odsjecima SMTK - Rev. 4
Exports by sections and divisions of SITC Rev. 4

	X 2024 000 KM	X 2024 000 EUR	X 2024 IX 2024	X 2024 X 2023	I-X 2024 000 KM	I-X 2024 000 EUR	I-X 2024 I-X 2023	
UKUPNO	1.006.708	514.722	114,1	107,3	8.972.498	4.587.565	95,3	TOTAL
0 Hrana i žive životinje	45.237	23.129	112,4	120,4	409.283	209.263	113,5	Food and live animals
00 Žive životinje	21	11	32,3	123,5	357	183	100,6	Live animals
01 Meso i mesne preradevine	11.434	5.846	105,2	142,4	106.838	54.625	109,5	Meat and meat preparations
02 Mlijeko, mliječne preradevine i jaja	7.461	3.815	99,8	100,1	77.463	39.606	116,7	Dairy products and birds' eggs
03 Ribe, vodozemci i njihove preradevine	1.264	646	100,0	70,0	13.221	6.760	68,0	Fish, crustaceans, molluscs, prepar. of
04 Žitarice i proizvodi od žitarica	10.475	5.356	124,2	128,0	85.314	43.620	116,8	Cereals and cereal preparations
05 Voće i povrće	9.524	4.870	130,1	155,6	75.709	38.709	127,2	Vegetables and fruit
06 Šećer, šećerne preradevine i med	111	57	226,5	65,3	851	435	105,2	Sugar, sugar preparations and honey
07 Kafa, čaj, kakao i začini	2.069	1.058	82,7	68,9	19.397	9.918	111,1	Coffee, tea, cocoa, spices
08 Hrana za životinje	679	347	132,6	86,7	6.862	3.508	113,8	Feeding stuff for animals
09 Ostali jestivi proizvodi	2.199	1.124	126,6	109,4	23.271	11.898	117,2	Miscellaneous edible products
1 Pića i duhan	4.512	2.307	62,4	94,5	67.325	34.423	130,3	Beverages and tobacco
11 Pića	4.444	2.272	61,5	93,0	67.240	34.379	131,5	Beverages
12 Duhan i proizvodi od duhana	68	35	-	-	85	43	16,1	Tobacco and tobacco manufactures
2 Sirove materije nejestive, osim goriva	78.117	39.941	120,8	132,4	599.013	306.270	112,6	Inedible raw materials, except fuel
21 Sirove kože i sirovo krzno	898	459	82,1	61,2	10.397	5.316	70,0	Hides, skins and furskins, raw
22 Uljano sjemenje i plodovi	132	67	776,5	507,7	540	276	204,5	Oil seeds and oleaginous fruits
23 Sirovi i sintetički kaučuk	3	2	-	150,0	68	35	109,7	Crude rubber
24 Drvo i pluta	18.912	9.670	104,2	89,0	169.957	86.898	86,6	Cork and wood
25 Celuloza i papirni otpaci	943	482	111,6	150,6	8.252	4.219	137,7	Pulp and waste paper
26 Sirova tekstilna vlakna i njihovi otpaci	32	16	97,0	61,5	475	243	341,7	Crude textile fibres and their wastes
27 Prirodna đubriva i minerali osim goriva	9.168	4.688	92,7	100,5	79.538	40.667	121,5	Crude fertilizers and minerals ex. fuels
28 Metalne rude i otpaci od metala	46.538	23.795	135,7	180,1	315.855	161.494	132,9	Metalliferous ores and metal scrap
29 Sirovine biljne i životinjske, ostale	1.491	762	439,8	236,3	13.931	7.123	121,3	Crude animal and vegetable materials
3 Mineralna goriva, maziva i srodni proizvodi	55.061	28.152	104,6	110,4	463.783	237.128	55,7	Mineral fuels, lubricants and similar products
32 Ugalj, koks i briketi	25.119	12.843	120,5	88,3	210.129	107.437	67,6	Coal, coke and briquettes
33 Nafta i derivati od nafte	4.215	2.155	144,2	96,8	33.150	16.949	64,0	Petroleum and petroleum products
34 Prirodni i industrijski gas	109	56	21,3	56,5	1.992	1.018	153,5	Gas, natural and manufactured
35 Električna energija	25.618	13.098	90,4	151,9	218.512	111.723	46,7	Electricity
4 Ulja, masti i voskovi životinjskog ili biljnog porijekla	115	59	371,0	53,5	634	324	45,2	Edible oil, lard and wax of animal or plant origin
41 Životinjska ulja i masti	85	43	326,9	66,9	351	179	42,8	Animal oils and fats
42 Biljna ulja i masti, sirova i rafinirana	4	2	80,0	57,1	95	49	31,1	Vegetable fats, oils, crude and refined
43 Prerađena biljna i životinjska ulja i masnoće	26	13	-	32,1	188	96	67,9	Processed animal or vegetable fats and oils
5 Hemijski/Kemijski proizvodi	82.602	42.234	119,8	93,7	728.129	372.286	95,8	Chemical products
51 Organske hemikalije/kemikalije	4	2	19,0	0,3	12.893	6.592	89,6	Organic chemicals
52 Anorganske hemikalije/kemikalije	28.094	14.364	86,5	82,8	304.197	155.533	80,0	Inorganic chemicals
53 Boje i štavila	1.072	548	75,2	82,0	17.077	8.731	100,2	Dyeing, tanning, colouring materials
54 Medicinski i farmaceutski proizvodi	13.959	7.137	210,4	68,4	92.219	47.151	108,1	Medical and pharmaceutical products
55 Toaletni proizvodi i proizvodi za čišćenje	6.545	3.346	123,4	145,7	50.930	26.040	117,6	Toilet, cleaning and perfume materials

VANJSKA TRGOVINA
FOREIGN TRADE

9 - 4 Izvoz po sektorima i odsjecima SMTK - Rev. 4 (nastavak)

Exports by sections and divisions of SITC Rev. 4 (continued)

	X 2024 000 KM	X 2024 000 EUR	X 2024 IX 2024	X 2024 X 2023	I-X 2024 000 KM	I-X 2024 000 EUR	I-X 2024 I-X 2023	
56 Vještačka đubriva	134	69	76,1	86,5	1.393	712	58,8	Processed fertilizers
57 Plastične mase u primarnim oblicima	670	343	89,6	72,7	8.466	4.329	109,0	Plastics in primary forms
58 Plastične mase, ne-primarni oblici	13.203	6.751	106,7	93,4	128.259	65.578	104,2	Plastics in non-primary forms
59 Ostale hemikalije/kemikalije	18.921	9.674	194,1	163,8	112.695	57.620	130,6	Chemicals, n.e.s.
6 Industrijski proizvodi, razvrstani uglavnom po vrsti sirovina	239.668	122.540	112,9	101,0	2.247.251	1.149.001	90,1	Industrial products, classified mostly by raw material
61 Koža, krzno i proizvodi od kože i krzna	2.480	1.268	94,2	78,2	26.559	13.579	74,5	Leather, products of, dressed furskins
62 Guma i gumeni proizvodi	1.034	529	128,0	94,3	7.869	4.023	115,0	Rubber manufactures, n.e.s.
63 Proizvodi od drveta, osim namještaja	14.906	7.621	104,6	108,9	141.358	72.275	91,1	Wood manufactures (excl. furniture)
64 Papir, ljepenka i ostali slični proizvodi	23.526	12.029	125,8	146,8	212.054	108.421	112,4	Paper, paperboard and articles thereof
65 Predivo, tkanine i tekstilni proizvodi	5.502	2.813	99,1	90,7	55.033	28.138	89,5	Textile yarn, fabrics, made-up articles
66 Proizvodi od nemetalnih minerala	22.487	11.497	127,1	82,2	211.412	108.093	96,6	Non-metallic mineral manufactures
67 Željezo i čelik	37.032	18.934	169,6	123,6	237.669	121.518	62,4	Iron and steel
68 Obojeni metali	39.157	20.021	93,6	88,3	463.197	236.829	97,8	Non-ferrous metals
69 Metalni proizvodi	93.544	47.828	105,1	97,8	892.100	456.123	91,6	Manufactures of metals
7 Mašine/Strojevi i transportna sredstva	239.194	122.298	107,8	104,4	2.219.285	1.134.702	105,6	Machinery and transport equipment
71 Pogonske mašine i oprema	20.010	10.231	87,5	75,0	216.050	110.465	88,3	Power-generating engine, equipment
72 Mašine specijaliz. za određ. industrije	15.767	8.062	108,0	92,7	161.009	82.323	112,9	Machines special. for partic. industries
73 Mašine za obradu metala	4.949	2.530	98,4	93,9	50.381	25.759	98,2	Metal working machinery
74 Ostale industrijske mašine i dijelovi	44.968	22.992	101,8	91,9	449.256	229.701	99,1	Other industrial machinery and parts of
75 Kancelarijske mašine i mašine za automatsku obradu podataka	456	233	65,3	32,5	11.027	5.638	72,7	Office machines and automatic data processing machines
76 Telekomunikacijski aparati i aparati za snimanje zvuka	406	208	66,3	39,6	8.284	4.236	129,0	Telecommunications and sound recording apparatus
77 Električne mašine, aparati i uređaji	93.191	47.648	114,4	118,4	811.453	414.889	109,3	Electrical machinery, appliances, parts
78 Drumaska vozila	58.014	29.662	113,5	117,5	500.361	255.831	113,7	Road vehicles
79 Ostala transportna vozila	1.433	733	115,3	180,9	11.464	5.861	174,1	Other transport equipment
8 Razni industrijski proizvodi	261.765	133.838	122,0	112,7	2.236.791	1.143.653	98,1	Miscellaneous industrial goods
81 Montažne zgrade, sanitarni, rasvjetni i grijajući uređaji	17.512	8.954	79,6	95,4	162.145	82.903	83,8	Fabricated buildings; sanitary, heating, lighting equipment
82 Namještaj i njegovi dijelovi	61.459	31.423	101,5	94,9	609.987	311.881	92,8	Furniture and furnishings
83 Torbe, tašne, neseseri i slični proizvodi	1.039	531	114,6	116,0	8.876	4.538	100,2	Travel goods, handbags and similar
84 Odjeća	38.787	19.831	100,9	97,1	354.686	181.348	93,1	Clothing
85 Obuća	14.417	7.371	103,9	67,8	151.304	77.361	66,2	Footwear
87 Naučni i kontrolni instrumenti	8.376	4.283	116,5	146,1	76.241	38.981	163,2	Scientific and controlling instruments
88 Fotografski i optički proizvodi, satovi	14	7	127,3	116,7	139	71	45,0	Photo and optical equipment; watches
89 Ostali industrijski proizvodi	120.161	61.437	168,1	147,9	873.413	446.569	114,4	Miscellaneous manufactured articles
9 Proizvodi, nerazvrstani po kategorijama	437	223	-	-	1.004	513	264,9	Products and transactions, unclassified

Izvor: Baza podataka Uprave za indirektno/neizravno oporezivanje BiH.

Source: Indirect Taxation Authority of BiH database.

Previous data

Prethodni podaci

9 - 5 Uvoz po sektorima i odsjecima SMTK - Rev. 4
Imports by sections and divisions of SITC Rev. 4

	X 2024 000 KM	X 2024 000 EUR	X 2024 IX 2024	X 2024 X 2023	I-X 2024 000 KM	I-X 2024 000 EUR	I-X 2024 I-X 2023	
UKUPNO	1.791.259	915.856	109,4	104,3	16.794.934	8.587.113	101,6	TOTAL
0 Hrana i žive životinje	235.487	120.403	111,2	122,0	2.078.102	1.062.517	111,9	Food and live animals
00 Žive životinje	3.502	1.791	91,4	94,6	42.454	21.706	94,6	Live animals
01 Meso i mesne prerađevine	40.555	20.735	109,5	115,3	360.595	184.369	114,3	Meat and meat preparations
02 Mlijeko, mliječne prerađevine i jaja	21.609	11.049	109,2	112,9	233.591	119.433	117,4	Dairy products and birds' eggs
03 Ribe, vodozemci i njihove prerađevine	10.509	5.373	155,7	224,1	61.139	31.260	107,4	Fish, crustaceans, molluscs, prepar. of
04 Žitarice i proizvodi od žitarica	35.731	18.269	109,4	123,3	286.246	146.355	104,6	Cereals and cereal preparations
05 Voće i povrće	34.251	17.512	117,6	119,9	321.901	164.585	110,3	Vegetables and fruit
06 Šećer, šećerne prerađevine i med	6.663	3.407	100,9	94,1	62.890	32.155	126,4	Sugar, sugar preparations and honey
07 Kafa, čaj, kakao i začini	35.171	17.983	123,8	127,8	273.300	139.736	113,1	Coffee, tea, cocoa, spices
08 Hrana za životinje	9.531	4.873	114,1	126,0	88.739	45.372	108,3	Feeding stuff for animals
09 Ostali jestivi proizvodi	37.965	19.411	97,0	123,9	347.247	177.545	115,0	Miscellaneous edible products
1 Pića i duhan	63.129	32.277	121,3	127,4	566.872	289.837	114,7	Beverages and tobacco
11 Pića	40.747	20.834	106,0	116,3	418.394	213.921	110,9	Beverages
12 Duhan i proizvodi od duhana	22.382	11.444	164,6	153,8	148.478	75.916	126,8	Tobacco and tobacco manufactures
2 Sirove materije nejestive, osim goriva	18.051	9.229	121,8	90,9	155.214	79.360	85,6	Inedible raw materials, except fuel
21 Sirove kože i sirovo krzno	1.044	534	200,0	122,4	5.788	2.959	58,4	Hides, skins and furskins, raw
22 Uljano sjemenje i plodovi	1.533	784	175,4	122,3	10.889	5.567	120,8	Oil seeds and oleaginous fruits
23 Sirovi i sintetički kaučuk	372	190	140,4	142,5	2.681	1.371	107,0	Crude rubber
24 Drvo i pluta	3.747	1.916	120,8	62,0	37.188	19.014	50,8	Cork and wood
25 Celuloza i papirni otpaci	1.112	569	109,4	137,8	9.058	4.631	135,2	Pulp and waste paper
26 Sirova tekstilna vlakna i njihovi otpaci	1.867	955	95,4	107,5	15.484	7.917	120,8	Crude textile fibres and their wastes
27 Prirodna đubriva i minerali osim goriva	1.862	952	108,7	90,0	17.820	9.111	87,5	Crude fertilizers and minerals ex. fuels
28 Metalne rude i otpaci od metala	2.695	1.378	91,4	68,7	28.537	14.591	137,1	Metalliferous ores and metal scrap
29 Sirovine biljne i životinjske, ostale	3.819	1.953	157,4	131,3	27.769	14.198	106,9	Crude animal and vegetable materials
3 Mineralna goriva, maziva i srodni proizvodi	229.004	117.088	107,7	89,2	2.277.393	1.164.413	90,6	Mineral fuels, lubricants and similar products
32 Ugalj, koks i briketi	27.338	13.978	75,0	52,6	378.171	193.356	64,6	Coal, coke and briquettes
33 Nafta i derivati od nafte	153.169	78.314	108,6	81,5	1.587.825	811.842	98,7	Petroleum and petroleum products
34 Prirodni i industrijski gas	8.206	4.196	88,5	84,3	130.133	66.536	87,7	Gas, natural and manufactured
35 Električna energija	40.291	20.600	156,3	573,0	181.264	92.679	105,4	Electricity
4 Ulja, masti i voskovi životinjskog ili biljnog porijekla	8.423	4.307	114,0	149,5	66.383	33.941	101,3	Edible oil, lard and wax of animal or plant origin
41 Životinjska ulja i masti	730	373	187,2	124,1	4.442	2.271	94,0	Animal oils and fats
42 Biljna ulja i masti, sirova i rafinirana	7.201	3.682	105,9	152,2	55.845	28.553	99,9	Vegetable fats, oils, crude and refined
43 Prerađena biljna i životinjska ulja i masnoće	492	252	243,6	156,2	6.096	3.117	124,6	Processed animal or vegetable fats and oils
5 Hemijski/Kemijski proizvodi	233.287	119.278	115,4	118,0	2.130.999	1.089.562	109,4	Chemical products
51 Organske hemikalije/kemikalije	6.263	3.202	110,5	73,8	61.179	31.280	85,0	Organic chemicals
52 Anorganske hemikalije/kemikalije	3.858	1.973	107,1	128,3	37.558	19.203	98,3	Inorganic chemicals
53 Boje i štavila	13.492	6.898	104,9	108,7	134.835	68.940	106,2	Dyeing, tanning, colouring materials
54 Medicinski i farmaceutski proizvodi	60.680	31.025	109,5	128,1	540.530	276.369	109,5	Medical and pharmaceutical products
55 Toaletni proizvodi i proizvodi za čišćenje	42.081	21.516	110,0	112,2	415.671	212.529	115,4	Toilet, cleaning and perfume materials

9 - 5 Uvoz po sektorima i odsjecima SMTK - Rev. 4 (nastavak)
Imports by sections and divisions of SITC Rev. 4 (continued)

	X 2024 '000 KM	X 2024 '000 EUR	X 2024 IX 2024	X 2024 X 2023	I-X 2024 '000 KM	I-X 2024 '000 EUR	I-X 2024 I-X 2023	
56 Vještačka đubriva	819	419	145,0	81,7	7.959	4.069	68,8	Processed fertilizers
57 Plastične mase u primarnim oblicima	34.516	17.648	112,9	113,1	319.021	163.113	105,9	Plastics in primary forms
58 Plastične mase, ne-primarni oblici	38.403	19.635	123,9	109,6	338.411	173.027	103,4	Plastics in non-primary forms
59 Ostale hemikalije/kemikalije	33.175	16.962	136,9	148,4	275.835	141.032	126,7	Chemicals, n.e.s.
6 Industrijski proizvodi, razvrstani uglavnom po vrsti sirovina	454.792	232.531	108,5	104,3	4.125.589	2.109.380	98,1	Industrial products, classified mostly by raw material
61 Koža, krzno i proizvodi od kože i krzna	8.974	4.588	98,2	96,5	81.763	41.805	74,4	Leather, products of, dressed furskins
62 Guma i gumeni proizvodi	31.502	16.107	133,8	128,8	210.814	107.787	113,8	Rubber manufactures, n.e.s.
63 Proizvodi od drveta, osim namještaja	19.193	9.813	94,7	94,1	196.276	100.354	99,2	Wood manufactures (excl. furniture)
64 Papir, ljepenka i ostali slični proizvodi	32.216	16.472	109,1	111,0	307.002	156.968	105,9	Paper, paperboard and articles thereof
65 Predivo, tkanine i tekstilni proizvodi	41.995	21.472	100,7	93,3	427.407	218.530	92,8	Textile yarn, fabrics, made-up articles
66 Proizvodi od nemetalnih minerala	43.612	22.298	103,7	103,2	406.096	207.634	106,1	Non-metallic mineral manufactures
67 Željezo i čelik	88.993	45.501	106,7	105,5	819.400	418.953	97,8	Iron and steel
68 Obojeni metali	120.611	61.667	119,5	108,5	1.028.259	525.740	91,9	Non-ferrous metals
69 Metalni proizvodi	67.696	34.612	98,6	96,7	648.572	331.610	104,3	Manufactures of metals
7 Mašine/Strojevi i transportna sredstva	360.699	184.422	106,5	92,8	3.776.584	1.930.937	100,6	Machinery and transport equipment
71 Pogonske mašine i oprema	13.622	6.965	103,9	90,2	160.533	82.079	86,2	Power-generating enginery, equipment
72 Mašine specijaliz. za određ. industrije	27.311	13.964	88,8	80,7	409.265	209.254	98,3	Machines special. for partic. industries
73 Mašine za obradu metala	11.632	5.947	92,9	73,9	154.053	78.766	123,5	Metal working machinery
74 Ostale industrijske mašine i dijelovi	68.158	34.849	107,7	92,4	675.975	345.621	97,3	Other industrial machinery and parts of
75 Kancelarijske mašine i mašine za automatsku obradu podataka	14.521	7.424	117,2	86,3	147.098	75.210	105,5	Office machines and automatic data processing machines
76 Telekomunikacijski aparati i aparati za snimanje zvuka	30.557	15.624	108,0	87,8	308.483	157.725	104,5	Telecommunications and sound recording apparatus
77 Električne mašine, aparati i uređaji	86.379	44.165	106,3	105,7	790.511	404.182	97,1	Electrical machinery, appliances, parts
78 Drumaska vozila	107.672	55.052	111,5	94,3	1.124.399	574.896	104,8	Road vehicles
79 Ostala transportna vozila	847	433	165,8	32,8	6.267	3.204	56,8	Other transport equipment
8 Razni industrijski proizvodi	188.386	96.320	105,4	110,4	1.616.151	826.325	107,6	Miscellaneous industrial goods
81 Montažne zgrade, sanitarni, rasvjetni i grijajući uređaji	8.767	4.482	92,1	101,7	80.419	41.118	107,6	Fabricated buildings; sanitary, heating, lighting equipment
82 Namještaj i njegovi dijelovi	21.558	11.022	112,0	114,2	201.156	102.849	109,5	Furniture and furnishings
83 Torbe, tašne, neseseri i slični proizvodi	5.219	2.668	115,0	153,9	38.077	19.468	112,9	Travel goods, handbags and similar
84 Odjeća	52.004	26.589	102,4	104,0	431.226	220.482	105,3	Clothing
85 Obuća	18.153	9.281	105,9	117,6	139.402	71.275	87,4	Footwear
87 Naučni i kontrolni instrumenti	20.506	10.485	111,6	125,0	170.210	87.027	114,6	Scientific and controlling instruments
88 Fotografski i optički proizvodi, satovi	2.973	1.520	124,3	114,3	28.969	14.812	114,7	Photo and optical equipment; watches
89 Ostali industrijski proizvodi	59.206	30.272	104,4	107,2	526.692	269.293	112,9	Miscellaneous manufactured articles
9 Proizvodi, nerazvrstani po kategorijama	1	1	0,6	0,4	1.647	842	202,3	Products and transactions, unclassified

Izvor: Baza podataka Uprave za indirektno/neizravno oporezivanje BiH.

Source: Indirect Taxation Authority of BiH database.
Previous data

Prethodni podaci

9 - 6 Izvoz Federacije BiH prema međunarodnoj klasifikaciji ekonomske namjene proizvoda (BEC) Rev. 4
Exports of Federation of BiH, according to classification by broad economic categories (BEC) Rev. 4

	X 2024 '000 KM	X 2024 '000 EUR	<u>X 2024</u> IX 2024	<u>X 2024</u> X 2023	I - X 2024 '000 KM	I - X 2024 '000 EUR	<u>I-X 2024</u> I-X 2023	
UKUPNO	1.006.708	514.722	114,1	107,3	8.972.498	4.587.565	95,3	TOTAL
1. Hrana i pića	49.095	25.102	104,6	118,1	469.620	240.113	115,7	Food and beverages
2. Industrijski materijali	466.496	238.516	112,5	107,0	4.218.229	2.156.746	96,3	Industrial supplies
3. Goriva i maziva	57.156	29.223	105,8	111,4	472.981	241.831	56,3	Fuels and lubricants
4. Kapitalni proizvodi (osim transportnih sredstava), dijelovi i pribor	130.452	66.699	101,2	100,0	1.239.368	633.679	102,5	Capital goods (exc. transport equipment), parts and accessories
5. Transportna sredstva i njihovi dijelovi i pribor	69.480	35.525	112,8	109,1	625.573	319.850	107,0	Transport equipment, parts and accessories thereof
6. Proizvodi za široku potrošnju	172.984	88.445	108,2	93,9	1.609.402	822.874	92,1	Consumer goods
7. Proizvodi, drugdje nespomenuti	61.045	31.212	372,5	195,4	337.325	172.472	136,7	Goods, n.e.c.

9 - 7 Uvoz Federacije BiH prema međunarodnoj klasifikaciji ekonomske namjene proizvoda (BEC) Rev. 4
Imports of Federation of BiH, according to classification by broad economic categories (BEC) Rev. 4

	X 2024 '000 KM	X 2024 '000 EUR	<u>X 2024</u> IX 2024	<u>X 2024</u> X 2023	I - X 2024 '000 KM	I - X 2024 '000 EUR	<u>I-X 2024</u> I-X 2023	
UKUPNO	1.791.259	915.856	109,4	104,3	16.794.934	8.587.113	101,6	TOTAL
1. Hrana i pića	272.218	139.183	111,1	121,8	2.437.125	1.246.082	111,7	Food and beverages
2. Industrijski materijali	614.697	314.290	112,6	106,3	5.552.697	2.839.049	99,2	Industrial supplies
3. Goriva i maziva	226.533	115.824	107,3	89,0	2.266.723	1.158.957	90,5	Fuels and lubricants
4. Kapitalni proizvodi (osim transportnih sredstava), dijelovi i pribor	238.430	121.907	103,7	94,1	2.547.142	1.302.333	98,8	Capital goods (exc. transport equipment), parts and accessories
5. Transportna sredstva i njihovi dijelovi i pribor	142.362	72.789	117,4	100,1	1.347.122	688.773	105,6	Transport equipment, parts and accessories thereof
6. Proizvodi za široku potrošnju	293.684	150.158	104,2	112,0	2.622.626	1.340.927	110,6	Consumer goods
7. Proizvodi, drugdje nespomenuti	3.335	1.705	120,2	81,5	21.499	10.992	146,5	Goods, n.e.c.

Izvor: Baza podataka Uprave za indirektno/neizravno oporezivanje BiH.

Source: Indirect Taxation Authority of BiH database.

Prethodni podaci

Previous data

9 - 8 Izvoz najznačajnijih proizvoda - vrijednost i struktura
Exports of top goods - value and structure

Tarifni broj Tariff code	Roba	I - X 2024 000 KM	I - X 2024 000 EUR	%	Goods
UKUPAN IZVOZ		8.972.498	4.587.565	100,0	TOTAL EXPORTS
od toga					of which
8544499500	Ostali električni provodnici, za napon između 80 V i 1000 V	330.632	169.049	3,7	Electric conductors for a voltage > 80 V but < 1.000 V
9306303000	Municija i njeni dijelovi, za vojno oružje	243.672	124.588	2,7	Cartridges and other ammunition and projectiles and parts thereof, n.e.s.
2716000000	Električna energija	218.512	111.723	2,4	Electrical energy
7308909800	Ostale željezne ili čelične konstrukcije (osim montažnih zgrada) i dijelovi	189.545	96.913	2,1	Structures and parts of structures of iron or steel, n.e.s.
2836200000	Dinatrijum-karbonat	178.716	91.376	2,0	Disodium carbonate
7601208000	Legure aluminijuma, u sirovim oblicima, ostale	165.305	84.519	1,8	Unwrought aluminium
8544499100	Izolovani električni provodnici, za napon <1000 V, bez priključaka	164.644	84.181	1,8	Electric wire and cables, for a voltage <=1000 V, insulated, with no connectors
3925200000	Vrata, prozori i njihovi okviri, pragovi, od plastičnih masa	155.118	79.311	1,7	Doors, windows and their frames and thresholds for doors, of plastics
7610100000	Vrata, prozori i njihovi okviri, od aluminijuma	145.638	74.464	1,6	Doors, windows and their frames, of aluminium
8503009900	Ostali dijelovi za električne motore i generatore	142.597	72.909	1,6	Parts for electric motors and generators, electric generating sets and rotary converters, n.e.s.
2704001000	Koks i polukoks od kamenog uglja	137.763	70.437	1,5	Coke and semi-coke of coal
8537109800	Električne ploče, pultovi, stolovi, i slično, ostalo	112.858	57.703	1,3	Boards, panels, consoles, desks, cabinets and other bases
9401610000	Tapecirana sjedišta	112.488	57.514	1,3	Upholstered seats
7604299000	Ostali profili od legura aluminijuma	106.557	54.482	1,2	Solid profiles, of aluminium alloys, n.e.s.
8708999700	Dijelovi i pribor za motorna vozila	99.512	50.880	1,1	Parts and accessories for tractors, motor vehicles for the transport of ten or more persons, motor cars and other motor vehicles principally designed for the transport of persons, motor vehicles for the transport of goods and special purpose motor vehicle
9406903800	Montažne zgrade, ostale	93.344	47.726	1,0	Prefabricated buildings, other
9403500000	Drveni namještaj za spavaće sobe	92.710	47.402	1,0	Furniture and parts thereof, n.e.s. (excl. seats and medical, surgical, dental or veterinary furniture), - Wooden furniture of a kind used in the bedroom
7204499000	Ostali otpaci od željeza ili čelika	85.352	43.640	1,0	Iron or steel cuttings
8482990000	Ostali dijelovi za kotrljajuće ležaje	81.970	41.911	0,9	Parts of ball or roller bearings (excl. balls, needles and rollers), n.e.s.
7604210000	Šupljii profili od legura aluminijuma	80.602	41.211	0,9	Bars, rods and profiles, of aluminium, n.e.s., - - Hollow profiles
Izvoz svih ostalih roba		6.034.963	3.085.628	67,3	Exports of all other goods

Izvor: Baza podataka Uprave za indirektno/neizravno oporezivanje BiH.

Source: Indirect Taxation Authority of BiH database.

Prethodni podaci

Previous data

9 - 9 Uvoz najznačajnijih proizvoda - vrijednost i struktura

Imports of top goods - value and structure

Tarifni broj Tariff code	Roba	I - X 2024 000 KM	I - X 2024 000 EUR	%	Goods
UKUPAN IZVOZ		16.794.934	8.587.113	100,0	TOTAL EXPORTS
od toga					of which
2710194300	Diesel gorivo	1.223.668	625.652	7,3	Diesel fuel
7408110000	Žica od bakra promjera preko 6 mm	369.200	188.769	2,2	Copper wire, more than 6 mm in diameter
2701121000	Bitumenozni kameni ugljen za koksovanje	305.509	156.204	1,8	Bituminous hard coal for coking
3004900010	Gotovi lijekovi za prodaju na malo, ostali	283.842	145.126	1,7	Other medicaments in forms or packings for retail sale
2710124500	Benzin 95-98 oktana	204.079	104.344	1,2	Petrol 95-98 octane
2716000000	Električna energija	181.264	92.679	1,1	Electrical energy
7601204000	Legure aluminija u obliku ploča i poluga	150.333	76.864	0,9	Unwrought aluminium, Slabs and billets
8517130000	Električni aparati za žičnu telefoniju, i slično, pametni telefoni	131.770	67.373	0,8	Smartphones
8703329000	Automobili, korišteni, sa diesel motorom od 1500 do 2500 cm ³	122.878	62.827	0,7	Cars with diesel engine, 1500-2500 cm ³ , used
8703321910	Automobili sa diesel motorom, novi, prvoga stepena rastavljenosti	119.323	61.009	0,7	Motor cars and other motor vehicles principally designed for the transport of persons, incl. station wagons and racing cars (excl. motor vehicles of heading 8702), Personal vehicles
2202100000	Voda, ukļj. mineralnu i gaziranu, sa dodatim sladilima i aromama	114.409	58.496	0,7	Waters, incl. mineral and aerated, with added sugar, sweetener or flavour
2402209000	Cigarete, ostale	109.341	55.905	0,7	Cigarettes
3002150000	Antiserumi, ostale frakcije krvi i imunološki proizvodi; vakcine.	103.714	53.028	0,6	Antiserums and other blood fractions and modified immunological products; vaccines.
7210708000	Plosnati valjani proizvodi od željeza ili neleg. čelika, obojeni, lakirani ili plastificirani, ostali	102.792	52.557	0,6	Flat-rolled products of iron or non-alloy steel, of a width >= 600 mm, hot-rolled or cold-rolled "cold-reduced", clad, plated or coated, -- Other
0201203000	Govede četvrti sa kostima, svježe	99.333	50.788	0,6	Forequarters of bovine animals, with bone in, fresh or chilled
2203000100	Pivo od slada, u bocama	97.254	49.725	0,6	Beer made from malt, in bottles
7601109000	Aluminijum, sirovi	96.097	49.134	0,6	Aluminium, raw
2711210000	Prirodni gas u gasovitom stanju	93.085	47.594	0,6	Natural gas in gaseous state
4011100000	Nove spoljne pneumatske gume za putnička vozila	92.668	47.380	0,6	New pneumatic tyres, of rubber, -- Of a kind used on motor cars (including station wagons and racing cars)
2106909800	Ostali prehrambeni proizvodi	88.763	45.384	0,5	Food preparations, n.e.s.
Uvoz svih ostalih roba		12.705.612	6.496.276	75,7	Imports of all other goods

Izvor: Baza podataka Uprave za indirektno/neizravno oporezivanje BiH.

Source: Indirect Taxation Authority of BiH database.

Prethodni podaci

Previous data

VANJSKA TRGOVINA
FOREIGN TRADE

9 - 10 Top 10 zemalja u izvozu i uvozu
Top 10 exports and imports countries

	I - X 2024 000 KM	I - X 2024 000 EUR	I - X 2024 Struktura u % Structure in %	
UKUPAN IZVOZ	8.972.498	4.587.565	100,0	TOTAL EXPORTS
Njemačka	1.603.961	820.092	17,9	Germany
Hrvatska	1.391.623	711.526	15,5	Croatia
Austrija	987.902	505.106	11,0	Austria
Srbija	747.466	382.173	8,3	Serbia
Slovenija	702.939	359.407	7,8	Slovenia
Italija	600.638	307.101	6,7	Italy
Crna Gora	294.098	150.370	3,3	Montenegro
Nizozemska	287.402	146.946	3,2	Netherlands
Češka	202.993	103.789	2,3	Czech Republic
Francuska	190.110	97.202	2,1	France
Ostale zemlje	1.963.366	1.003.853	21,9	Other countries

	I - X 2024 000 KM	I - X 2024 000 EUR	I - X 2024 Struktura u % Structure in %	
UKUPAN UVOZ	16.794.934	8.587.113	100,0	TOTAL IMPORTS
Italija	2.192.863	1.121.193	13,1	Italy
Njemačka	1.992.038	1.018.513	11,9	Germany
Kina	1.647.917	842.567	9,8	China
Hrvatska	1.320.051	674.931	7,9	Croatia
Srbija	1.314.604	672.146	7,8	Serbia
Turska	1.091.608	558.130	6,5	Turkiye
Austrija	623.954	319.023	3,7	Austria
Slovenija	620.893	317.458	3,7	Slovenia
Poljska	582.596	297.877	3,5	Poland
SAD	504.135	257.760	3,0	United States
Ostale zemlje	4.904.275	2.507.516	29,2	Other countries

Izvor: Baza podataka Uprave za indirektno/neizravno oporezivanje BiH.

Source: Indirect Taxation Authority of BiH database.

Prethodni podaci

Previous data

9 - 11 Izvoz Federacije Bosne i Hercegovine po zemljama prema geografskim zonama
Exports of Federation of Bosnia and Herzegovina by countries by geographic zones

	X 2024 000 KM	X 2024 000 EUR	X 2024 IX 2024	X 2024 X 2023	I-X 2024 000 KM	I-X 2024 000 EUR	I-X 2024 I-X 2023	
UKUPNO	1.006.708	514.722	114,1	107,3	8.972.498	4.587.565	95,3	TOTAL
Zemlje EU	750.118	383.529	111,4	107,4	6.781.204	3.467.175	95,2	EU countries
Austrija	106.769	54.590	104,7	102,7	987.902	505.106	89,7	Austria
Belgija	5.333	2.727	124,1	108,5	56.217	28.743	102,4	Belgium
Bugarska	5.872	3.002	168,0	70,3	60.238	30.799	84,4	Bulgaria
Češka	50.282	25.709	251,7	401,0	202.993	103.789	138,6	Czech Republic
Kipar	120	61	83,3	230,8	1.845	943	110,3	Cyprus
Danska	5.059	2.587	135,4	222,6	36.056	18.435	118,8	Denmark
Estonija	492	252	334,7	103,1	1.892	967	56,6	Estonia
Finska	-	-	-	-	2.085	1.066	48,3	Finland
Francuska	20.441	10.451	115,7	100,3	190.110	97.202	101,9	France
Grčka	1.448	740	131,9	88,3	11.642	5.952	91,3	Greece
Hrvatska	165.683	84.712	126,9	122,7	1.391.623	711.526	99,1	Croatia
Irska	545	279	67,3	107,9	5.752	2.941	254,7	Ireland
Italija	57.749	29.527	90,0	80,4	600.638	307.101	87,0	Italy
Latvija (Letonija)	500	256	71,5	303,0	3.974	2.032	220,4	Latvia
Litvanija	5.294	2.707	103,5	87,0	59.752	30.551	101,4	Lithuania
Luksemburg	156	80	42,9	35,5	4.088	2.090	30,6	Luxembourg
Mađarska	19.017	9.723	150,6	128,7	157.559	80.559	95,7	Hungary
Malta	139	71	127,5	-	457	234	96,0	Malta
Nizozemska	27.404	14.011	97,0	96,8	287.402	146.946	104,3	Netherlands
Njemačka	168.722	86.266	101,2	95,6	1.603.961	820.092	91,9	Germany
Poljska	8.553	4.373	83,0	70,2	117.074	59.859	92,8	Poland
Portugal	378	193	67,4	94,3	4.184	2.139	58,6	Portugal
Rumunija	12.742	6.515	109,9	120,0	112.736	57.641	94,4	Romania
Slovačka	5.935	3.035	115,0	153,4	68.249	34.895	137,4	Slovakia
Slovenija	70.412	36.001	96,8	100,7	702.939	359.407	95,3	Slovenia
Španija	4.788	2.448	85,4	92,6	47.569	24.322	103,1	Spain
Švedska	6.285	3.213	113,3	79,2	62.267	31.837	86,6	Sweden
Zemlje EFTE	17.980	9.193	83,8	98,7	201.016	102.778	104,4	EFTA countries
Island	-	-	-	-	258	132	-	Iceland
Lihtenštajn	-	-	-	-	261	133	269,1	Liechtenstein
Norveška	3.774	1.930	98,3	208,2	39.949	20.426	131,3	Norway
Švicarska	14.206	7.263	80,6	86,6	160.548	82.087	99,1	Switzerland
Ostale evropske zemlje	190.353	97.326	120,4	99,4	1.559.859	797.543	88,6	Other european countries
Albanija	3.008	1.538	115,5	124,0	32.256	16.492	124,6	Albania
Crna Gora	31.464	16.087	103,0	109,5	294.098	150.370	91,1	Montenegro
Kosovo	9.042	4.623	131,7	118,1	63.106	32.266	76,9	Kosovo
Sjeverna Makedonija	12.449	6.365	111,2	101,3	107.782	55.108	102,8	Macedonia FYR
Ruska Federacija	10.623	5.431	335,0	63,6	52.234	26.707	82,7	Russian Federation
Srbija	100.640	51.456	122,1	102,6	747.466	382.173	80,8	Serbia
Turska	13.247	6.773	104,5	90,0	173.518	88.718	112,9	Turkey
Ujedinjeno Kraljevstvo	7.754	3.965	118,8	98,5	66.949	34.230	122,3	United Kingdom
Ostale zemlje	2.126	1.087	100,6	70,3	22.450	11.479	78,4	Other countries
Afrika	1.977	1.011	83,8	56,6	48.066	24.576	121,9	Africa

9 - 11 Izvoz Federacije Bosne i Hercegovine po zemljama prema geografskim zonama (nastavak)
Exports of Federation of Bosnia and Herzegovina by countries by geographic zones (continued)

	X 2024 '000 KM	X 2024 '000 EUR	X 2024 IX 2024	X 2024 X 2023	I-X 2024 '000 KM	I-X 2024 '000 EUR	I-X 2024 I-X 2023	
Zemlje sjeverne Afrike	1.531	783	112,3	168,6	38.766	19.821	254,6	North Africa
Ostale Afričke zemlje	446	228	44,7	17,2	9.300	4.755	38,4	Other African countries
Amerika	27.983	14.307	192,7	185,5	191.866	98.100	125,7	America
Zemlje sjeverne Amerike	26.588	13.594	227,1	252,8	161.363	82.504	134,7	North America
Kanada	324	166	-	170,5	1.241	635	195,1	Canada
SAD	26.264	13.429	224,5	254,4	160.122	81.869	134,4	United States
Ostale zemlje	-	-	-	-	-	-	-	Other countries
Zemlje Centralne Amerike i Kariba	1.287	658	74,1	78,7	21.917	11.206	114,4	Centr. America and Caribbean
Zemlje Južne Amerike	108	55	10,0	3,7	8.586	4.390	62,6	South America
Azija	18.068	9.238	153,2	160,4	182.372	93.245	135,6	Asia
Zemlje Bliskog i Srednjeg Istoka	5.068	2.591	102,6	75,7	110.052	56.269	151,5	Near and Middle Eastern countries
Ostale zemlje Azije	13.000	6.647	189,8	284,8	72.320	36.977	117,0	Other Asian countries
Indija	3.876	1.982	89,2	335,9	20.665	10.566	118,3	India
Japan	33	17	70,2	63,5	672	344	71,9	Japan
Kina	752	384	58,5	45,2	18.876	9.651	185,9	China
Malezija	-	-	-	-	2.478	1.267	16,0	Malaysia
Ostale zemlje	8.339	4.264	736,7	-	29.629	15.149	167,0	Other countries
Zemlje okeanije i polarnog regiona	31	16	10,2	11,7	5.109	2.612	115,7	Oceania and Polar Regions
Australija i Novi Zeland	31	16	10,2	11,7	5.109	2.612	115,7	Australia and New Zealand
Australija	11	6	3,7	5,1	4.670	2.388	111,8	Australia
Novi Zeland	20	10	400,0	38,5	439	224	185,2	New Zealand
Ostale zemlje	-	-	-	-	-	-	-	Other countries
Ostale zemlje Okeanije i Polarnog Regiona	-	-	-	-	-	-	-	Other countries of Oceania and Polar Region
Neraspoređeno	198	101	69,0	73,9	3.006	1.537	124,2	Unclassified

Izvor: Baza podataka Uprave za indirektno/neizravno oporezivanje BiH.

Source: Indirect Taxation Authority of BiH database.

Prethodni podaci

Previous data

9 - 12 Uvoz federacije Bosne i Hercegovine po zemljama prema geografskim zonama

Imports of federation of Bosnia and Herzegovina by countries by geographic zones

	X 2024 000 KM	X 2024 000 EUR	X 2024 IX 2024	X 2024 X 2023	I-X 2024 000 KM	I-X 2024 000 EUR	I-X 2024 I-X 2023	
UKUPNO	1.791.259	915.856	109,4	104,3	16.794.934	8.587.113	101,6	TOTAL
Zemlje EU	1.071.521	547.860	108,2	103,9	10.134.708	5.181.794	102,6	EU countries
Austrija	66.603	34.054	107,6	106,3	623.954	319.023	99,8	Austria
Belgija	17.633	9.016	109,6	110,7	162.250	82.957	102,9	Belgium
Bugarska	21.752	11.122	193,6	355,6	202.511	103.542	303,1	Bulgaria
Češka	31.895	16.308	110,1	91,3	321.540	164.401	96,5	Czech Republic
Kipar	22	11	91,7	33,8	321	164	64,2	Cyprus
Danska	5.772	2.951	107,6	164,9	54.585	27.909	129,1	Denmark
Estonija	251	128	43,0	72,5	3.179	1.625	123,2	Estonia
Finska	1.970	1.007	66,2	52,3	26.985	13.797	63,8	Finland
Francuska	37.403	19.124	136,3	113,2	323.587	165.447	110,6	France
Grčka	18.242	9.327	98,3	192,2	191.276	97.798	167,6	Greece
Hrvatska	178.592	91.313	129,7	132,5	1.320.051	674.931	96,5	Croatia
Irska	8.523	4.358	84,3	112,6	89.741	45.884	128,1	Ireland
Italija	208.043	106.371	103,5	81,3	2.192.863	1.121.193	97,1	Italy
Latvija (Letonija)	639	327	147,6	86,8	4.938	2.525	120,8	Latvia
Litvanija	1.788	914	109,8	157,8	15.501	7.926	132,9	Lithuania
Luksemburg	622	318	104,0	108,6	7.167	3.664	81,9	Luxembourg
Mađarska	41.438	21.187	96,7	111,4	382.599	195.620	107,9	Hungary
Malta	794	406	141,0	237,0	6.737	3.445	103,4	Malta
Nizozemska	24.634	12.595	105,2	111,9	271.236	138.681	108,4	Netherlands
Njemačka	190.631	97.468	94,2	89,0	1.992.038	1.018.513	98,4	Germany
Poljska	66.635	34.070	99,8	111,5	582.596	297.877	100,4	Poland
Portugal	3.431	1.754	124,4	151,7	30.860	15.778	107,8	Portugal
Rumunija	22.568	11.539	134,9	117,9	182.222	93.169	114,8	Romania
Slovačka	21.349	10.916	137,5	150,0	175.231	89.594	114,0	Slovakia
Slovenija	64.191	32.820	98,5	108,5	620.893	317.458	104,0	Slovenia
Španija	26.669	13.636	130,1	134,7	251.328	128.502	119,0	Spain
Švedska	9.431	4.822	102,6	75,4	98.519	50.372	88,3	Sweden
Zemlje EFTE	21.059	10.767	100,6	141,3	180.870	92.477	138,2	EFTA countries
Island	46	24	143,8	104,5	513	262	169,9	Iceland
Lihtenštajn	54	28	125,6	900,0	722	369	98,9	Liechtenstein
Norveška	2.919	1.492	117,5	125,2	34.949	17.869	199,1	Norway
Švicarska	18.040	9.224	98,2	144,1	144.686	73.977	128,9	Switzerland
Ostale evropske zemlje	317.785	162.481	110,4	107,8	2.990.067	1.528.797	100,5	Other european countries
Albanija	3.205	1.639	128,3	76,8	26.771	13.688	80,5	Albania
Crna Gora	6.993	3.575	227,3	168,1	41.376	21.155	119,0	Montenegro
Kosovo	1.822	932	118,2	86,8	17.462	8.928	99,1	Kosovo
Sjeverna Makedonija	15.906	8.133	93,8	130,6	154.202	78.842	145,9	Macedonia FYR
Ruska Federacija	15.872	8.115	163,4	95,3	200.648	102.590	60,7	Russian Federation
Srbija	149.869	76.627	113,0	113,3	1.314.604	672.146	100,3	Serbia
Turska	109.366	55.918	99,9	101,4	1.091.608	558.130	109,7	Turkey
Ujedinjeno Kraljevstvo	10.151	5.190	111,6	93,7	103.053	52.690	93,1	United Kingdom
Ostale zemlje	4.601	2.352	156,1	98,4	40.343	20.627	113,8	Other countries
Afrika	17.264	8.827	214,2	121,9	131.513	67.242	92,0	Africa

VANJSKA TRGOVINA
FOREIGN TRADE

9 - 12 Uvoz Federacije Bosne i Hercegovine po zemljama prema geografskim zonama (nastavak)

Imports of Federation of Bosnia and Herzegovina by countries by geographic zones (continued)

	X 2024 000 KM	X 2024 000 EUR	X 2024 IX 2024	X 2024 X 2023	I-X 2024 000 KM	I-X 2024 000 EUR	I-X 2024 I-X 2023	
Zemlje sjeverne Afrike	14.369	7.347	248,9	141,4	106.341	54.371	90,3	North Africa
Ostale Afričke zemlje	2.895	1.480	126,6	72,4	25.172	12.870	99,8	Other African countries
Amerika	73.673	37.668	117,0	86,9	747.042	381.957	92,1	America
Zemlje sjeverne Amerike	44.997	23.007	108,7	68,6	516.085	263.870	83,1	North America
Kanada	728	372	30,1	17,4	11.950	6.110	77,5	Canada
SAD	44.269	22.634	113,5	72,1	504.135	257.760	83,2	United States
Ostale zemlje	-	-	-	-	-	-	-	Other countries
Zemlje Centralne Amerike i Kariba	2.557	1.307	71,4	80,8	31.574	16.144	104,0	Centr. America and Caribbean
Zemlje Južne Amerike	26.119	13.354	145,3	163,0	199.383	101.943	125,1	South America
Azija	289.011	147.769	108,6	104,2	2.567.068	1.312.521	100,8	Asia
Zemlje Bliskog i Srednjeg Istoka	13.859	7.086	103,6	113,1	121.679	62.213	106,7	Near and Middle Eastern countries
Ostale zemlje Azije	275.152	140.683	108,9	103,7	2.445.389	1.250.308	100,5	Other Asian countries
Indija	18.569	9.494	137,6	60,8	156.819	80.180	55,9	India
Japan	10.484	5.360	103,0	95,2	99.477	50.862	97,0	Japan
Kina	185.012	94.595	107,5	108,5	1.647.917	842.567	104,5	China
Malezija	2.589	1.324	64,6	123,9	35.742	18.275	122,4	Malaysia
Ostale zemlje	58.498	29.910	110,6	114,7	505.434	258.424	114,0	Other countries
Zemlje okeanije i polarnog regiona	688	352	133,6	236,4	36.582	18.704	110,4	Oceania and Polar Regions
Australija i Novi Zeland	683	349	133,4	234,7	36.468	18.646	110,7	Australia and New Zealand
Australija	648	331	167,0	313,0	35.813	18.311	109,7	Australia
Novi Zeland	14	7	15,4	21,5	459	235	176,5	New Zealand
Ostale zemlje	21	11	63,6	110,5	196	100	560,0	Other countries
Ostale zemlje Okeanije i Polarnog Regiona	5	3	166,7	-	114	58	60,0	Other countries of Oceania and Polar Region
Neraspoređeno	258	132	36,2	75,0	7.084	3.622	58,2	Unclassified

Izvor: Baza podataka Uprave za indirektno/neizravno oporezivanje BiH.

Source: Indirect Taxation Authority of BiH database.

Prethodni podaci

Previous data

9 - 13 Izvoz i uvoz po statističkim procedurama

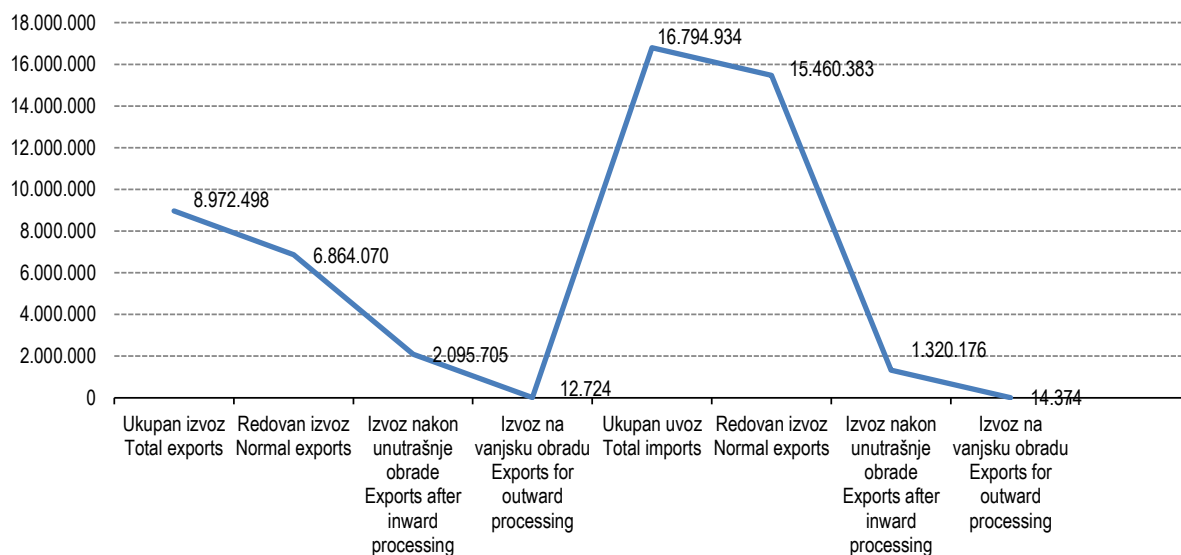
Exports and imports according to statistical procedures

	I - X 2024 '000 KM	I - X 2024 Struktura u % Structure in %	
UKUPAN IZVOZ	8.972.498	100,0	TOTAL EXPORTS
1 Redovan izvoz	6.864.070	76,5	Normal exports
2 Izvoz nakon unutrašnje obrade	2.095.705	23,4	Exports after inward processing
3 Izvoz na vanjsku obradu	12.724	0,1	Exports for outward processing
UKUPAN IZVOZ	16.794.934	100,0	TOTAL IMPORTS
1 Redovan uvoz	15.460.383	92,1	Normal imports
2 Uvoz na unutrašnju obradu	1.320.176	7,9	Imports for inward processing
3 Uvoz nakon vanjske obrade	14.374	0,1	Imports after outward processing

	I - X 2024 '000 EUR	I - X 2024 Struktura u % Structure in %	
UKUPAN IZVOZ	4.587.565	100,0	TOTAL EXPORTS
1 Redovan izvoz	3.509.543	76,5	Normal exports
2 Izvoz nakon unutrašnje obrade	1.071.517	23,4	Exports after inward processing
3 Izvoz na vanjsku obradu	6.505	0,1	Exports for outward processing
UKUPAN IZVOZ	8.587.113	100,0	TOTAL EXPORTS
1 Redovan uvoz	7.904.769	92,1	Normal imports
2 Uvoz na unutrašnju obradu	674.995	7,9	Imports for inward processing
3 Uvoz nakon vanjske obrade	7.349	0,1	Imports after outward processing

9 - 13. 1 Izvoz i uvoz po statističkim procedurama u '000 KM

Exports and imports according to statistical procedures



Izvor: Baza podataka Uprave za indirektno/neizravno oporezivanje BiH.

Prethodni podaci

Source: Indirect Taxation Authority of BiH database.

Previous data

9 - 14 Indeksi jediničnih vrijednosti izvoza i uvoza (paasche index) po područjima KD BiH 2010 po kvartalima

Export and import unit value indices (paasche index) according to sections of NACE Rev. 2 by quarters

	Izvoz / Export		Uvoz / Imports		
	<u>VII-IX 2024</u> 2021	<u>VII-IX 2024</u> I - XII 2023	<u>VII-IX 2024</u> 2021	<u>VII-IX 2024</u> I - XII 2023	
Ukupno	122,0	99,7	118,5	96,7	Total
A Poljoprivreda, šumarstvo i ribarstvo	125,8	91,7	133,8	105,3	Agriculture, forestry and fishing
B Vađenje ruda i kamena	146,9	111,2	147,6	80,5	Mining and quarrying
C Prerađivačka industrija	122,0	99,3	116,4	96,8	Manufacturing

9 - 15 Indeksi jediničnih vrijednosti izvoza i uvoza (paasche index) po sektorima SMTK Rev. 4 po kvartalima

Export and import unit value indices (paasche index) by sections of sitc rev. 4 by quarters

	Izvoz / Export		Uvoz / Imports		
	<u>VII-IX 2024</u> 2021	<u>VII-IX 2024</u> I - XII 2023	<u>VII-IX 2024</u> 2021	<u>VII-IX 2024</u> I - XII 2023	
Ukupno	122,0	99,7	118,5	96,7	Total
0 Hrana i žive životinje	130,4	99,1	133,1	104,3	Food and live animals
1 Pića i duhan	141,3	105,7	132,3	102,1	Beverages and tobacco
2 Sirove materije nejestive, osim goriva	113,6	103,3	116,8	97,8	Inedible raw materials, except fuel
3 Mineralna goriva, maziva i srodni proizvodi	119,7	93,3	145,6	86,1	Mineral fuels, lubricants and similar products
4 Ulja, masti i voskovi životinjskog ili biljnog porijekla	112,7	93,7	147,8	95,6	Edible oil, lard and wax of animal or plant origin
5 Hemijski/Kemijski proizvodi	131,5	94,6	111,4	99,7	Chemical products
6 Industrijski proizvodi, razvrstani uglavnom po vrsti sirovina	115,0	99,6	110,9	97,1	Industrial products, classified mostly by raw material
7 Mašine/Strojevi i transportna sredstva	130,8	102,9	109,4	96,1	Machinery and transport equipment
8 Razni industrijski proizvodi	118,3	98,1	112,2	97,5	Miscellaneous industrial goods

Izvor: Baza podataka Uprave za indirektno/neizravno oporezivanje BiH.

Source: Indirect Taxation Authority of BiH database.

Prethodni podaci

Previous data

9 - 16 Indeksi jediničnih vrijednosti izvoza i uvoza (paasche) po područjima i oblastima KD BiH 2010 po kvartalima

Export and import unit value indices (paasche) by sections and divisions of NACE Rev. 2 by quarters

	Izvoz / Export		Uvoz / Imports		
	VII-IX 2024 2021	VII-IX 2024 I - XII 2023	VII-IX 2024 2021	VII-IX 2024 I - XII 2023	
Ukupno	122,0	99,7	118,5	96,7	Total
A Poljoprivreda, šumarstvo i ribarstvo	125,8	91,7	133,8	105,3	Agriculture, forestry and fishing
01 Biljna i stočarska proizvodnja, lov i vezane uslužne djelatnosti	122,6	94,3	131,7	105,7	Crop and animal production, hunting; service of
02 Šumarstvo i sječa drva	129,2	87,2	109,5	75,6	Forestry and logging
03 Ribarstvo	132,4	97,7	98,3	87,2	Fishing and aquaculture
B Vađenje ruda i kamena	146,9	111,2	147,6	80,5	Mining and quarrying
05 Vađenje uglja i lignita	141,6	106,8	143,9	78,0	Mining of coal and lignite
06 Vađenje sirove nafte i prirodnog plina	106,1	84,8	151,1	92,3	Extraction of crude petroleum and gas
07 Vađenje metalnih ruda	188,7	127,1	67,9	69,5	Mining of metal ores
08 Ostalo rudarstvo i vađenje	155,1	119,9	130,8	103,9	Other mining and quarrying
09 Pomoćne uslužne djelatnosti u rudarstvu	0,0	0,0	0,0	0,0	Mining support service activities
C Prerađivačka industrija	122,0	99,3	116,4	96,8	Manufacturing
10 Proizvodnja prehrambenih proizvoda	129,2	99,5	131,4	103,5	Manufacture of food products
11 Proizvodnja pića	140,2	105,7	131,4	101,9	Manufacture of beverages
12 Proizvodnja duhanskih proizvoda	184,6	134,5	132,5	101,5	Manufacture of tobacco products
13 Proizvodnja tekstila	113,4	102,0	110,8	97,0	Manufacture of textiles
14 Proizvodnja odjeće	125,3	104,1	121,2	101,9	Manufacture of wearing apparel
15 Proizvodnja kože i srodnih proizvoda	108,9	100,9	110,7	95,2	Manufacture of leather and related products
16 Prerada drveta, proizv. roba od drveta, pluta, slame i pletiva (osim namještaja)	117,9	98,4	117,1	91,9	Manufacture of wood and products of wood, cork, straw (except furniture)
17 Proizvodnja papira i proizvoda od papira	120,6	97,6	126,2	94,8	Manufacture of paper and paper products
18 Štampa i umnožavanje snimljenih zapisa	0,0	0,0	88,0	97,7	Printing and reproduction of recorded media
19 Proizvodnja koksa i rafiniranih naftnih proizvoda	96,4	78,1	140,0	87,3	Manufacture of coke and refined petrol products
20 Proizvodnja hemijskih proizvoda	144,3	91,5	114,9	99,8	Manufacture of chemicals
21 Proizvodnja farmaceutskih proizvoda	121,9	135,1	104,9	102,2	Manufacture of pharmaceutic. products
22 Proizvodnja gume i plastike	122,4	100,3	112,0	96,6	Manufacture of rubber and plastic
23 Proizvodnja ostalih nemetalnih minerala	137,3	102,4	132,4	99,0	Manufacture of other non-metallic minerals
24 Proizvodnja metala	101,3	99,1	104,1	98,3	Manufacture of basic metals
25 Proizvodnja metalnih proizvoda, osim strojeva i opreme	119,3	96,4	110,5	95,7	Manufacture of metal products, except machinery and equipment
26 Proizvodnja računara, elektroničkih i optičkih proizvoda	125,2	103,6	88,2	84,8	Manufacture of computer, electronic and optical products
27 Proizvodnja električne opreme	129,5	104,9	113,9	98,1	Manufacture of electrical equipment
28 Proizvodnja strojeva i uređaja, d.n.	129,6	100,6	117,1	98,0	Manufacture of machinery and equipment, n.e.c.
29 Proizvodnja motornih vozila i prikolica	134,2	103,0	112,3	99,4	Manufacture of motor vehicles and trailers
30 Proizvodnja ostalih prevoznih sredstava	149,8	102,5	152,4	100,3	Manufacture of other transport vehicles
31 Proizvodnja namještaja	116,1	98,6	109,4	91,1	Manufacture of furniture
32 Ostala prerađivačka industrija	122,6	92,1	106,1	100,0	Other manufacturing

Izvor: Baza podataka Uprave za indirektno/neizravno oporezivanje BiH.

Source: Indirect Taxation Authority of BiH database.

Prethodni podaci

Previous data

9 - 17 Indeksi jediničnih vrijednosti izvoza i uvoza (paasche) po sektorima i odsjecima SMTK Rev. 4 po kvartalima
Export and import unit value indices (paasche) by sections and divisions of SITC Rev. 4 by quarters

	Izvoz / Export		Uvoz / Imports		
	VII-IX 2024 2021	VII-IX 2024 I - XII 2023	VII-IX 2024 2021	VII-IX 2024 I - XII 2023	
Ukupno	122,0	99,7	118,5	96,7	Total
0 Hrana i žive životinje	130,4	99,1	133,1	104,3	Food and live animals
00 Žive životinje	427,2	103,2	147,2	107,9	Live animals
01 Meso i mesne preradevine	124,9	100,4	140,7	103,0	Meat and meat preparations
02 Mlijeko, mliječne preradevine i jaja	149,8	100,7	127,0	105,0	Dairy products and birds' eggs
03 Ribe, vodozemci i njihove preradevine	127,4	100,4	124,4	102,1	Fish, crustaceans, molluscs, prepar. of
04 Žitarice i proizvodi od žitarica	151,0	100,6	127,6	97,5	Cereals and cereal preparations
05 Voće i povrće	111,0	96,5	126,2	104,0	Vegetables and fruit
06 Šećer, šećerne preradevine i med	138,6	107,3	153,2	100,3	Sugar, sugar preparations and honey
07 Kafa, čaj, kakao i začini	145,7	114,5	169,6	123,6	Coffee, tea, cocoa, spices
08 Hrana za životinje	157,2	103,2	123,2	94,2	Feeding stuff for animals
09 Ostali jestivi proizvodi	126,5	80,7	126,8	102,8	Miscellaneous edible products
1 Pića i duhan	141,3	105,7	132,3	102,1	Beverages and tobacco
11 Pića	140,2	105,7	131,4	102,1	Beverages
12 Duhan i proizvodi od duhana	184,9	134,5	134,2	102,8	Tobacco and tobacco manufactures
2 Sirove materije nejestive, osim goriva	113,6	103,3	116,8	97,8	Inedible raw materials, except fuel
21 Sirove kože i sirovo krzno	80,7	83,6	63,7	72,1	Hides, skins and furskins, raw
22 Uljano sjemenje i plodovi	130,0	101,6	122,8	104,3	Oil seeds and oleaginous fruits
23 Sirovi i sintetički kaučuk	118,9	86,8	108,5	95,5	Crude rubber
24 Drvo i pluta	111,1	94,8	120,9	89,8	Cork and wood
25 Celuloza i papirni otpaci	108,2	124,8	125,6	112,0	Pulp and waste paper
26 Sirova tekstilna vlakna i njihovi otpaci	89,5	94,1	87,6	90,0	Crude textile fibres and their wastes
27 Prirodna đubriva i minerali osim goriva	161,9	111,3	133,4	104,0	Crude fertilizers and minerals ex. fuels
28 Metalne rude i otpaci od metala	104,4	106,8	87,9	102,6	Metalliferous ores and metal scrap
29 Sirovine biljne i životinjske, ostale	181,1	96,6	113,9	104,9	Crude animal and vegetable materials
3 Mineralna goriva, maziva i srodni proizvodi	119,7	93,3	145,6	86,1	Mineral fuels, lubricants and similar products
32 Ugalj, koks i briketi	117,8	94,8	151,8	77,6	Coal, coke and briquettes
33 Nafta i derivati od nafte	140,4	84,9	142,8	87,8	Petroleum and petroleum products
34 Prirodni i industrijski gas	115,9	92,7	121,4	92,5	Gas, natural and manufactured
4 Ulja, masti i voskovi životinjskog ili biljnog porijekla	112,7	93,7	147,8	95,6	Edible oil, lard and wax of animal or plant origin
41 Životinjska ulja i masti	152,0	93,7	129,8	83,7	Animal oils and fats
42 Biljna ulja i masti, sirova i rafinirana	0,0	0,0	148,6	96,0	Vegetable fats, oils, crude and refined
43 Prerađena biljna i životinjska ulja i masnoće	0,0	0,0	110,8	109,1	Processed animal or vegetable fats and oils
5 Hemijski/Kemijski proizvodi	131,5	94,6	111,4	99,7	Chemical products
51 Organske hemikalije/kemikalije	66,0	103,7	97,8	95,9	Organic chemicals
52 Anorganske hemikalije/kemikalije	154,1	84,2	157,5	91,9	Inorganic chemicals
53 Boje i štavila	138,4	98,3	127,0	102,1	Dyeing, tanning, colouring materials
54 Medicinski i farmaceutski proizvodi	121,7	135,1	103,7	102,6	Medical and pharmaceutical products
55 Toaletni proizvodi i proizvodi za čišćenje	113,8	109,3	129,7	102,3	Toilet, cleaning and perfume materials

9 - 17 Indeksi jediničnih vrijednosti izvoza i uvoza (paasche) po sektorima i odsjecima SMTK Rev. 4 po kvartalima (nastavak)

Export and import unit value indices (paasche) by sections and divisions of SITC Rev. 4 by quarters (continued)

	Izvoz / Export		Uvoz / Imports		
	VII-IX 2024 2021	VII-IX 2024 I - XII 2023	VII-IX 2024 2021	VII-IX 2024 I - XII 2023	
56 Vještačka đubriva	128,3	87,2	170,3	91,0	Processed fertilizers
57 Plastične mase u primarnim oblicima	90,4	104,6	89,2	96,4	Plastics in primary forms
58 Plastične mase, ne-primarni oblici	124,9	95,2	113,5	95,5	Plastics in non-primary forms
59 Ostale hemikalije/kemikalije	144,7	108,6	126,1	100,9	Chemicals, n.e.s.
6 Industrijski proizvodi, razvrstani uglavnom po vrsti sirovina	115,0	99,6	110,9	97,1	Industrial products, classified mostly by raw material
61 Koža, krzno i proizvodi od kože i krzna	96,6	107,6	96,6	88,2	Leather, products of, dressed furskins
62 Guma i gumeni proizvodi	110,0	94,7	116,1	100,6	Rubber manufactures, n.e.s.
63 Proizvodi od drveta, osim namještaja	129,9	100,8	119,0	91,7	Wood manufactures (excl. furniture)
64 Papir, ljepenka i ostali slični proizvodi	120,6	97,6	127,0	94,8	Paper, paperboard and articles thereof
65 Predivo, tkanine i tekstilni proizvodi	119,6	101,9	110,6	97,2	Textile yarn, fabrics, made-up articles
66 Proizvodi od nemetalnih minerala	138,6	102,5	132,2	98,3	Non-metallic mineral manufactures
67 Željezo i čelik	95,5	97,6	104,3	92,4	Iron and steel
68 Obojeni metali	105,7	101,9	111,0	103,9	Non-ferrous metals
69 Metalni proizvodi	119,9	98,4	109,5	95,4	Manufactures of metals
7 Mašine/Strojevi i transportna sredstva	130,8	102,9	109,4	96,1	Machinery and transport equipment
71 Pogonske mašine i oprema	140,9	113,0	137,7	110,4	Power-generating engine, equipment
72 Mašine specijaliz. za određ. industrije	114,2	92,6	98,0	87,7	Machines special. for partic. industries
73 Mašine za obradu metala	149,5	115,2	83,5	89,6	Metal working machinery
74 Ostale industrijske mašine i dijelovi	131,4	100,0	126,2	100,6	Other industrial machinery and parts of
75 Kancelarijske mašine i mašine za automatsku obradu podataka	205,2	134,3	112,6	110,4	Office machines and automatic data processing machines
76 Telekomunikacijski aparati i aparati za snimanje zvuka	105,2	92,2	94,4	89,9	Telecommunications and sound recording apparatus
77 Električne mašine, aparati i uređaji	127,5	102,6	100,2	90,5	Electrical machinery, appliances, parts
78 Drumska vozila	133,5	102,3	112,3	99,4	Road vehicles
79 Ostala transportna vozila	182,2	117,6	159,4	133,6	Other transport equipment
8 Razni industrijski proizvodi	118,3	98,1	112,2	97,5	Miscellaneous industrial goods
81 Montažne zgrade, sanitarni, rasvjetni i grijajući uređaji	135,5	108,8	124,7	100,8	Fabricated buildings; sanitary, heating, lighting equipment
82 Namještaj i njegovi dijelovi	115,9	98,6	109,6	91,0	Furniture and furnishings
83 Torbe, tašne, neseseri i slični proizvodi	103,3	107,3	101,4	97,1	Travel goods, handbags and similar
84 Odjeća	125,2	104,1	119,6	101,8	Clothing
85 Obuća	112,1	99,6	125,0	99,3	Footwear
87 Naučni i kontrolni instrumenti	105,7	86,1	115,6	92,3	Scientific and controlling instruments
88 Fotografski i optički proizvodi, satovi	112,2	65,6	118,8	101,6	Photo and optical equipment; watches
89 Ostali industrijski proizvodi	117,2	94,1	105,8	97,1	Miscellaneous manufactured articles

Izvor: Baza podataka Uprave za indirektno/neizravno oporezivanje BiH.

Source: Indirect Taxation Authority of BiH database.

Prethodni podaci

Previous data

UNUTRAŠNJA/UNUTARNJA TRGOVINA
DOMESTIC TRADE

10 - 1 Distributivna trgovina - sezonski i kalendarski prilagođeni indeksi ukupnog prometa
Distributive trade seasonally and working-day adjusted total turnover indices

	Kalendarski prilagođeni podaci <i>Working-day adjusted data</i>		Sezonski prilagođeni podaci <i>Seasonally adjusted data</i>		
	VII-IX 2024 ø 2015	VII-IX 2024 VII-IX 2023	VII-IX 2024 ø 2015	VII-IX 2024 VII-IX 2023	
UKUPNO	191,9	105,0	178,1	99,6	TOTAL
45 Trgovina na veliko i na malo motornim vozilima i motociklima; popravak motornih vozila i motocikala	251,8	98,9	245,7	100,8	<i>Wholesale and retail trade and repair of motor vehicles and motorcycles</i>
45.1+ Trgovina motornim vozilima, motociklima, 45.3+ te dijelovima i priborom za motorna vozila 45.4 i motocikle	255,9	101,0	252,4	99,4	<i>Sale of motor vehicles, motorcycles, parts and accessories for motor vehicles and motorcycles</i>
45.2 Održavanje i popravak motornih vozila	213,0	79,6	182,3	122,1	<i>Maintenance and repair of motor vehicles</i>
46 Trgovina na veliko, osim trgovine motornim vozilima i motociklima	188,9	108,1	176,0	98,5	<i>Wholesale trade, except of motor vehicles and motorcycles</i>
46.1 Trgovina na veliko uz naknadu ili proviziju	205,3	172,0	186,3	113,3	<i>Wholesale on a fee or contract basis</i>
46.2 Trgovina na veliko poljoprivrednim sirovinama i živim životinjama	197,1	135,5	204,1	104,9	<i>Wholesale of agricultural raw materials and live animals</i>
46.3 Trgovina na veliko hranom, pićem i duhanskim proizvodima	193,0	119,7	173,4	99,0	<i>Wholesale of food, beverages and tobacco</i>
46.4 Trgovina na veliko proizvodima za domaćinstvo	227,2	117,8	226,8	102,4	<i>Wholesale of household goods</i>
46.5 Trgovina na veliko informacijsko - komunikacijskom opremom	168,4	119,4	171,9	106,0	<i>Wholesale of information and communication equipment</i>
46.6 Trgovina na veliko ostalim mašinama, opremom i priborom	281,2	78,1	256,8	91,9	<i>Wholesale of other machinery, equipment and supplies</i>
46.7 Ostala specijalizirana trgovina na veliko	191,5	99,2	174,5	94,6	<i>Other specialised wholesale</i>
46.9 Nespecijalizirana trgovina na veliko	146,7	101,6	137,9	99,3	<i>Non-specialised wholesale trade</i>
47 Trgovina na malo, osim trgovine motornim vozilima i motociklima	193,6	102,6	176,4	101,1	<i>Retail trade, except of motor vehicles and motorcycles</i>
Ostale djelatnosti	114,8	90,9	114,1	99,0	<i>Other activities</i>

Napomena: prethodni podaci

Note: previous data

UNUTRAŠNJA/UNUTARNJA TRGOVINA
DOMESTIC TRADE

10 - 2 Distributivna trgovina - izvorni, neprilagođeni indeksi ukupnog prometa
Distributive trade - gross, unadjusted total turnover indices

	$\frac{\text{VII-IX 2024}}{\text{Ø 2015}}$	$\frac{\text{VII-IX 2024}}{\text{IV-VI 2024}}$	$\frac{\text{VII-IX 2024}}{\text{VII-IX 2023}}$	
UKUPNO	191,9	107,3	105,1	TOTAL
45 Trgovina na veliko i na malo motornim vozilima i motociklima; popravak motornih vozila i motocikala	251,8	100,0	99,3	Wholesale and retail trade and repair of motor vehicles and motorcycles
45.1+ Trgovina motornim vozilima, motociklima, 45.3+ te dijelovima i priborom za motorna vozila 45.4 i motocikle	255,9	97,0	101,5	Sale of motor vehicles, motorcycles, parts and accessories for motor vehicles and motorcycles
45.2 Održavanje i popravak motornih vozila	213,0	152,9	79,6	Maintenance and repair of motor vehicles
46 Trgovina na veliko, osim trgovine motornim vozilima i motociklima	188,9	105,4	108,1	Wholesale trade, except of motor vehicles and motorcycles
46.1 Trgovina na veliko uz naknadu ili proviziju	205,3	119,5	172,2	Wholesale on a fee or contract basis
46.2 Trgovina na veliko poljoprivrednim sirovinama i živim životinjama	197,1	99,6	135,5	Wholesale of agricultural raw materials and live animals
46.3 Trgovina na veliko hranom, pićem i duhanskim proizvodima	193,0	107,5	119,7	Wholesale of food, beverages and tobacco
46.4 Trgovina na veliko proizvodima za domaćinstvo	227,2	104,8	117,8	Wholesale of household goods
46.5 Trgovina na veliko informacijsko - komunikacijskom opremom	168,4	116,3	119,4	Wholesale of information and communication equipment
46.6 Trgovina na veliko ostalim mašinama, opremom i priborom	281,2	92,7	78,1	Wholesale of other machinery, equipment and supplies
46.7 Ostala specijalizirana trgovina na veliko	191,5	103,6	99,2	Other specialised wholesale
46.9 Nespecijalizirana trgovina na veliko	146,7	105,5	101,6	Non-specialised wholesale trade
47 Trgovina na malo, osim trgovine motornim vozilima i motociklima	193,6	111,9	102,8	Retail trade, except of motor vehicles and motorcycles
Ostale djelatnosti	114,8	102,1	90,9	Other activities

Napomena: Prethodni podaci

Note: previous data

UNUTRAŠNJA/UNUTARNJA TRGOVINA
DOMESTIC TRADE

Desezonirani i kalendarski prilagođeni pokazatelji ¹⁾
seasonally and working-day adjusted indicators ¹⁾

10 - 3 Trgovina na malo - mjesečne stope promjena izračunate iz desezoniranih indeksa
Month - on - month growth rates calculated on basis of seasonally adjusted indices

	V 2024 IV 2024	VI 2024 V 2024	VII 2024 VI 2024	VIII 2024 VII 2024	IX 2024 VIII 2024	X 2024 IX 2024	
UKUPAN PROMET - OBLAST 47*							TOTAL TURNOVER - DIVISION 47
Nominalno	-3,6	-0,5	2,6	-0,3	-2,5	0,4	Value index
Realno	-2,1	0,1	2,3	-0,4	-1,4	-0,3	Volume index
Promet od trgovine na malo							Retail turnover
Nominalno	-2,1	-1,3	2,7	-0,2	-3,1	0,0	Value index
Realno	-2,4	0,0	2,2	-1,4	-1,6	-1,2	Volume index

10 - 4 Trgovina na malo - godišnje stope promjena izračunate iz kalendarski prilagođenih indeksa
Year - on - year growth rates calculated on basis of working day adjusted indices

	V 2024 V 2023	VI 2024 VI 2023	VII 2024 VII 2023	VIII 2024 VIII 2023	IX 2024 IX 2023	X 2024 X 2023	
UKUPAN PROMET - OBLAST 47							TOTAL TURNOVER - DIVISION 47
Nominalno	7,9	5,7	7,8	5,0	1,6	1,7	Value index
Realno	6,8	5,6	7,4	4,9	3,8	1,5	Volume index
Promet od trgovine na malo							Retail turnover
Nominalno	8,4	5,0	6,7	4,4	0,2	0,3	Value index
Realno	7,0	5,7	6,4	4,0	3,0	0,2	Volume index

10 - 5 Desezonirani indeksi prometa prema glavnoj djelatnosti poslovnog subjekta, KD BiH 2010
Seasonally adjusted turnover indices, by main activity of business entity, according to KD BiH 2010

		Ukupan promet Total turnover						
		nominalno Value indices			realno Volume indices			
		VIII 2024 VII 2024	IX 2024 VIII 2024	X 2024 IX 2024	VIII 2024 VII 2024	IX 2024 VIII 2024	X 2024 IX 2024	
47	Trgovina na malo, osim trgovine motornim vozilima i motociklima	99,7	97,5	100,4	99,6	98,6	99,7	Retail trade, except of motor vehicles and motorcycles
47.11+	Trgovina na malo hranom, pićem i duhanskim proizvodima	102,5	98,2	100,8	101,2	98,9	101,2	Retail trade of food, beverages and tobacco
47.19+	Trgovina na malo do neprehrambenim proizvodima (osim trgovine motornim gorivima)	99,5	98,9	99,4	99,8	99,5	99,4	Retail trade of non-food products (except of automotive fuels)
47-47.30	Trgovina na malo, osim specijalizirane trgovine motornim gorivom	101,0	98,6	100,1	100,4	99,2	100,2	Retail trade, except of automotive fuels in specialised stores

Prethodni podaci

Previous data

10 - 5 Desezonirani indeksi prometa prema glavnoj djelatnosti poslovnog subjekta, KD BiH 2010 (nastavak)
Seasonally adjusted turnover indices, by main activity of business entity, according to KD BiH 2010 (continued)

	Promet od trgovine na malo <i>Turnover from retailing activities</i>						
	nominalno <i>Value indices</i>			realno <i>Volume indices</i>			
	VIII 2024 VII 2024	IX 2024 VIII 2024	X 2024 IX 2024	VIII 2024 VII 2024	IX 2024 VIII 2024	X 2024 IX 2024	
UKUPNO	99,8	96,9	100,0	98,6	98,4	98,8	TOTAL
47 Trgovina na malo, osim trgovine motornim vozilima i motociklima	99,8	96,9	99,9	98,6	98,4	98,7	<i>Retail trade, except of motor vehicles and motorcycles</i>
47.11+ Trgovina na malo hranom, pićem i duhanskim proizvodima	103,2	98,0	101,2	101,8	97,4	102,6	<i>Retail trade of food, beverages and tobacco</i>
47.19+47.4 Trgovina na malo neprehrambenim proizvodima (osim trgovine motornim gorivima)	99,0	97,3	98,8	97,4	100,1	97,8	<i>Retail trade of non-food products (except of automotive fuels)</i>
47 - Trgovina na malo, osim specijalizirane trgovine motornim gorivom	101,0	97,7	100,0	99,2	98,9	99,8	<i>Retail trade, except of automotive fuels in specialised stores</i>
47.30 Ostale djelatnosti (izvan G 47)	99,2	95,9	101,8	97,9	97,3	100,4	<i>Other activities (excl. G 47)</i>

10 - 6 Kalendarski prilagođeni indeksi prometa prema glavnoj djelatnosti poslovnog subjekta, KD BiH 2010
Working-day adjusted turnover indices, by main activity of business entity, according to KD BiH 2010

	Ukupan promet <i>Total turnover</i>						
	nominalno <i>Value indices</i>			realno <i>Volume indices</i>			
	VIII 2024 VIII 2023	IX 2024 IX 2023	X 2024 X 2023	VIII 2024 VIII 2023	IX 2024 IX 2023	X 2024 X 2023	
47 Trgovina na malo, osim trgovine motornim vozilima i motociklima	105,0	101,6	101,7	104,9	103,8	101,5	<i>Retail trade, except of motor vehicles and motorcycles</i>
47.11+ Trgovina na malo hranom, pićem i duhanskim proizvodima	104,2	101,8	104,0	101,6	98,9	102,6	<i>Retail trade of food, beverages and tobacco</i>
47.19+47.4 Trgovina na malo neprehrambenim proizvodima (osim trgovine motornim gorivima)	108,2	107,6	103,8	108,2	110,1	104,2	<i>Retail trade of non-food products (except of automotive fuels)</i>
47 - Trgovina na malo, osim specijalizirane trgovine motornim gorivom	106,2	104,7	103,9	105,3	105,3	103,5	<i>Retail trade, except of automotive fuels in specialised stores</i>

10 - 6 Kalendarski prilagođeni indeksi prometa prema glavnoj djelatnosti poslovnog subjekta, KD BiH 2010 (nastavak)
Working-day adjusted turnover indices, by main activity of business entity, according to KD BiH 2010 (continued)

	Promet od trgovine na malo <i>Turnover from retailing activities</i>						
	nominalno <i>Value indices</i>			realno <i>Volume indices</i>			
	VIII 2024 VIII 2023	IX 2024 IX 2023	X 2024 X 2023	VIII 2024 VIII 2023	IX 2024 IX 2023	X 2024 X 2023	
UKUPNO	104,4	100,2	100,3	104,0	103,0	100,2	TOTAL
47 Trgovina na malo, osim trgovine motornim vozilima i motociklima	104,5	100,3	100,1	104,1	103,1	100,0	<i>Retail trade, except of motor vehicles and motorcycles</i>
47.11+ Trgovina na malo hranom, pićem i duhanskim proizvodima	103,1	100,6	103,2	100,6	97,7	101,7	<i>Retail trade of food, beverages and tobacco</i>
47.19+47.4 Trgovina na malo neprehrambenim proizvodima (osim trgovine motornim gorivima)	109,0	105,7	102,2	107,8	109,7	102,9	<i>Retail trade of non-food products (except of automotive fuels)</i>
47 - Trgovina na malo, osim specijalizirane trgovine motornim gorivom	105,9	103,1	102,7	104,6	104,5	102,4	<i>Retail trade, except of automotive fuels in specialised stores</i>
47.30 Ostale djelatnosti (izvan G 47)	103,5	99,8	103,1	103,8	102,2	103,1	<i>Other activities (excl. G 47)</i>

Prethodni podaci

Previous data

UNUTRAŠNJA/UNUTARNJA TRGOVINA
DOMESTIC TRADE

10 - 7 Kalendarski prilagođeni indeksi prometa prema glavnoj djelatnosti poslovnog subjekta, KD BiH 2010

Working-day adjusted turnover indices, by main activity of business entity, according to KD BiH 2010

Q 2015=100

		Ukupan promet <i>Total turnover</i>						
		nominalno <i>Value indices</i>			realno <i>Volume indices</i>			
		VIII 2024 Q 2015	IX 2024 Q 2015	X 2024 Q 2015	VIII 2024 Q 2015	IX 2024 Q 2015	X 2024 Q 2015	
47	Trgovina na malo, osim trgovine motornim vozilima i motociklima	206,5	173,2	179,2	174,5	148,1	150,6	<i>Retail trade, except of motor vehicles and motorcycles</i>
47.11+	Trgovina na malo hranom,	215,5	179,0	185,2	158,1	130,4	136,9	<i>Retail trade of food, beverages and tobacco</i>
47.2	pićem i duhanskim proizvodima							
47.19+	Trgovina na malo neprehrambenim	206,2	179,3	183,6	207,2	181,5	182,6	<i>Retail trade of non-food products (except of automotive fuels)</i>
47.4 do 47.9	proizvodima (osim trgovine motornim gorivima)							
47 - 47.30	Trgovina na malo, osim specijalizirane trgovine motornim gorivom	210,7	179,1	184,4	183,3	156,7	160,4	<i>Retail trade, except of automotive fuels in specialised stores</i>

10 - 7 Kalendarski prilagođeni indeksi prometa prema glavnoj djelatnosti poslovnog subjekta, KD BiH 2010 (nastavak)

Working-day adjusted turnover indices, by main activity of business entity, according to KD BiH 2010 (continued)

Q 2015=100

		Promet od trgovine na malo <i>Turnover from retailing activities</i>						
		nominalno <i>Value indices</i>			realno <i>Volume indices</i>			
		VIII 2024 Q 2015	IX 2024 Q 2015	X 2024 Q 2015	VIII 2024 Q 2015	IX 2024 Q 2015	X 2024 Q 2015	
UKUPNO		217,1	179,2	183,8	184,3	154,5	156,0	TOTAL
47	Trgovina na malo, osim trgovine motornim vozilima i motociklima	220,9	182,5	187,2	187,4	157,3	158,9	<i>Retail trade, except of motor vehicles and motorcycles</i>
47.11+	Trgovina na malo hranom,	231,3	190,7	197,3	169,7	139,1	145,8	<i>Retail trade of food, beverages and tobacco</i>
47.2	pićem i duhanskim proizvodima							
47.19+	Trgovina na malo neprehrambenim	211,5	178,6	182,3	214,5	184,8	185,9	<i>Retail trade of non-food products (except of automotive fuels)</i>
47.4 do 47.9	proizvodima (osim trgovine motornim gorivima)							
47 - 47.30	Trgovina na malo, osim specijalizirane trgovine motornim gorivom	221,0	184,4	189,5	193,0	162,8	166,7	<i>Retail trade, except of automotive fuels in specialised stores</i>
Ostale djelatnosti (izvan G 47)		175,3	142,6	146,0	149,6	123,0	123,9	<i>Other activities (excl. G 47)</i>

Prethodni podaci

Previous data

UNUTRAŠNJA/UNUTARNJA TRGOVINA
DOMESTIC TRADE

Izvorni, neprilagođeni pokazatelji
Gross, non-adjusted indicators

10 - 8 Nominalni indeksi od trgovine na malo prema trgovačkim strukama
Value indices of retail trade by branches

		$\frac{X\ 2024}{IX\ 2024}$	$\frac{X\ 2024}{X\ 2023}$	$\frac{I-X\ 2024}{I-X\ 2023}$	Udio u ukupnom prometu Share in total turnover X 2024	
UKUPNO		102,3	100,2	106,0	100,0	TOTAL
11	Nespecijalizirane prodavnice/prodavaonice živežnim namirnicama	103,3	102,6	102,4	35,1	Non-specialized stores of food
19	Ostale nespecijalizirane prodavnice / prodavaonice	100,5	90,6	103,9	8,9	Other non-specialized stores
21+22+23+ 24+25+26+29	Specijalizirane prodavnice/prodavaonice živežnim namirnicama	107,2	113,0	108,2	3,4	Specialized stores with food, beverages and tobacco
30	Motorna goriva i maziva	101,1	92,2	108,3	22,3	Automotive fuels and lubricants
51+71+72	Tekstil, obuća, odjevni i kožni predmeti	97,5	102,6	110,1	6,7	Textiles, clothes, footwear and leather products
52	Željezna roba, boje, staklo i ostali građevinski materijal u specijalnim prodavnicama / prodavaonicama	107,8	98,0	100,1	6,4	Hardware, paints and glass in specialised store
54+59	Namještaj, oprema za rasvjetu, električni i ostali aparati za domaćinstvo/kućanstvo	97,3	99,5	101,8	2,9	Furniture, lighting equipment, electrical and other household appliances,
73+74+75	Apoteke/ljekarne, medicinski i ortopedski proizvodi, kozmetički i toaletni proizvodi	104,9	113,3	113,4	9,7	Dispensing chemist, medical and orthopaedic, cosmetic and toilet goods
41+42+43+ 53+61+61+ 64+65+76+ 77+78	Ostala trgovina na malo u specijalnim prodavnicama/prodavaonicama	95,4	114,7	118,3	3,7	Other retail sale in specialised stores
79-99	Ostala trgovina na malo izvan prodavnica / prodavaonica	115,0	112,9	113,5	1,1	Other retail sale not in stores

Prethodni podaci

Previous data

10 - 9 Ostale uslužne djelatnosti- sezonski i kalendarski prilagođeni indeksi ukupnog prometa
Other services - seasonally and working-day adjusted total turnover indices

	Kalendarski prilagođeni podaci Working-day adjusted data		Desezonirani podaci Seasonally adjusted data	
	III 2024 Ø 2021	III 2024 III 2023	III 2024 II 2024	
UKUPNO	163,6	113,7	102,0	TOTAL
H53 Poštanske i kurirske djelatnosti	144,7	111,0	101,6	Postal and courier activities
I Hotelijerstvo i ugostiteljstvo	262,4	122,2	101,1	Accommodation and food services
55 Smještaj	290,8	117,2	96,0	Accommodation
56 Djelatnosti pripreme i usluživanja hrane i pića	239,7	127,5	105,5	Food and beverage service activities
J Informacije i komunikacije	144,6	113,3	103,6	Information and communication
58 Izdavačke djelatnosti	267,5	161,7	144,0	Publishing activities
59 Proizvodnja filmova, televizijskog programa, djel. snimanja zvučnih zapisa i izdavanja muzičkih zapisa	361,8	208,2	94,3	Motion picture, video and television programme production, sound recording and music publishing activities
60 Emitiranje programa	115,4	113,0	110,3	Programming and broadcasting activities
61 Telekomunikacije	117,5	102,1	99,8	Telecommunications
62 Računarsko programiranje, savjetovanje i djelatnosti u vezi s njima	172,5	118,1	104,1	Computer programming, consultancy and related activities
63 Informacijske uslužne djelatnosti	147,5	117,7	110,1	Information service activities
M Stručne, naučne i tehničke djelatnosti	146,7	103,1	100,8	Professional, scientific and technical activities
69 + Pravne i računovodstvene djelatnosti 70.2 i savjetovanje u vezi s upravljanjem	164,8	105,6	110,8	Legal and accounting activities and management consultancy activities
71 Arhitektonske i inženjerske djelatnosti; tehničko ispitivanje i analiza	152,4	102,4	100,5	Architectural and engineering activities; technical testing and analysis
73 Promocija (reklama i propaganda) i istraživanje tržišta	124,7	101,0	104,0	Advertising and market research
74 Ostale stručne, naučne i tehničke djelatnosti	177,2	119,6	93,1	Other professional, scientific and technical activities
N Administrativne i pomoćne uslužne djelatnosti	217,2	128,7	99,7	Administrative and support service activities
78 Djelatnosti posredovanja u zapošljavanju	155,7	108,4	96,5	Employment activities
79 Putničke agencije, organizatori putovanja, turoperatori i ostale rezervacijske usluge te djelatnost u vezi s njima	618,0	175,8	89,4	Travel agency, tour operator reservation service and related activities
80 Zaštitne i istražne djelatnosti	137,7	119,5	106,4	Security and investigation activities
81.2 Djelatnosti čišćenja	145,6	121,1	108,3	Cleaning activities
82 Kancelarijske administrativne i pomoćne djelatnosti, te ostale poslovne pomoćne djelatnosti	216,2	114,5	101,6	Office administrative, office support and other business support activities

Napomena: prethodni podaci

Note: preliminary data

10 - 10 Ostale uslužne djelatnosti - izvorni, neprilagođeni indeksi ukupnog prometa
Other services - gross, unadjusted total turnover indices

	<u>III 2024</u> Ø 2021	<u>III 2024</u> III 2023	<u>III 2024</u> II 2024	
UKUPNO	163,6	113,7	105,0	TOTAL
H53 Poštanske i kurirske djelatnosti	144,7	111,0	101,9	Postal and courier activities
I Hotelijerstvo i ugostiteljstvo	262,4	122,2	132,1	Accommodation and food services
55 Smještaj	290,8	117,2	137,9	Accommodation
56 Djelatnosti pripreme i usluživanja hrane i pića	239,7	127,5	126,9	Food and beverage service activities
J Informacije i komunikacije	144,6	113,4	103,1	Information and communication
58 Izdavačke djelatnosti	267,5	161,7	207,1	Publishing activities
59 Proizvodnja filmova, televizijskog programa, djel. snimanja zvučnih zapisa i izdavanja muzičkih zapisa	361,8	208,2	107,4	Motion picture, video and television programme production, sound recording and music publishing activities
60 Emitiranje programa	115,2	117,4	96,7	Programming and broadcasting activities
61 Telekomunikacije	117,5	102,1	104,1	Telecommunications
62 Računarsko programiranje, savjetovanje i djelatnosti u vezi s njima	172,5	118,1	97,0	Computer programming, consultancy and related activities
63 Informacijske uslužne djelatnosti	147,5	117,7	107,5	Information service activities
M Stručne, naučne i tehničke djelatnosti	146,7	103,1	96,1	Professional, scientific and technical activities
69 + Pravne i računovodstvene djelatnosti 70.2 i savjetovanje u vezi s upravljanjem	164,8	105,6	88,8	Legal and accounting activities and management consultancy activities
71 Arhitektonske i inženjerske djelatnosti; tehničko ispitivanje i analiza	152,4	102,4	100,6	Architectural and engineering activities; technical testing and analysis
73 Promocija (reklama i propaganda) i istraživanje tržišta	124,7	101,0	93,9	Advertising and market research
74 Ostale stručne, naučne i tehničke djelatnosti	177,2	119,6	99,7	Other professional, scientific and technical activities
N Administrativne i pomoćne uslužne djelatnosti	217,4	128,5	104,5	Administrative and support service activities
78 Djelatnosti posredovanja u zapošljavanju	155,7	108,4	88,6	Employment activities
79 Putničke agencije, organizatori putovanja, turoperator i ostale rezervacijske usluge te djelatnost u vezi s njima	618,0	175,8	129,7	Travel agency, tour operator reservation service and related activities
80 Zaštitne i istražne djelatnosti	137,7	119,5	108,2	Security and investigation activities
81.2 Djelatnosti čišćenja	147,2	116,5	109,6	Cleaning activities
82 Kancelarijske administrativne i pomoćne djelatnosti, te ostale poslovne pomoćne djelatnosti	216,2	114,5	90,9	Office administrative, office support and other business support activities

Napomena: prethodni podaci

Note: preliminary data

11 - 1 Dolasci i noćenja turista
Tourists arrivals and nights

	Dolasci turista Tourist arrivals				Noćenja turista Tourist nights				
	X 2024	X 2024 X 2023	I - X 2024	I-X 2024 I-X 2023	X 2024	X 2024 X 2023	I - X 2024	I-X 2024 I-X 2023	
UKUPNO	135.404	112,0	1.264.462	113,7	248.324	110,8	2.499.267	109,4	TOTAL
Domaći	30.930	94,2	302.023	104,1	58.304	100,8	588.424	101,5	Domestic
Strani	104.474	118,6	962.439	117,1	190.020	114,3	1.910.843	112,1	Foreign

Dolasci i noćenja turista prema vrstama objekata

Tourist arrivals and nights by types of accommodation

UKUPNO	135.404	112,0	1.264.462	113,7	248.324	110,8	2.499.267	109,4	TOTAL
Hoteli i sličan smještaj	132.021	113,0	1.214.983	114,2	240.368	111,2	2.378.924	109,6	Hotels and similiar accommodation
Odmarališta i slični objekti za kraći odmor	2.860	81,3	37.957	103,8	6.997	98,8	98.570	108,8	Holiday and other short-stay accommodation
Kampovi i prostori za kampiranje	344	74,8	10.263	102,2	525	80,5	19.312	101,4	Camps and camping grounds
Ostali smještaj	179	129,7	1.259	88,5	434	144,7	2.461	99,1	Other accommodation
DOMAĆI	30.930	94,2	302.023	104,1	58.304	100,8	588.424	101,5	DOMESTIC
Hoteli i sličan smještaj	29.581	96,6	284.224	104,9	55.299	102,3	546.211	101,2	Hotels and similiar accommodation
Odmarališta i slični objekti za kraći odmor	1.222	58,4	15.642	93,6	2.735	76,6	38.858	108,1	Holiday and other short-stay accommodation
Kampovi i prostori za kampiranje	25	80,7	1.400	92,2	36	66,7	1.898	77,3	Camps and camping grounds
Ostali smještaj	102	124,4	757	93,1	234	152,9	1.457	92,0	Other accommodation
STRANI	104.474	118,6	962.439	117,1	190.020	114,3	1.910.843	112,1	FOREIGN
Hoteli i sličan smještaj	102.440	118,8	930.759	117,4	185.069	114,2	1.832.713	112,3	Hotels and similiar accommodation
Odmarališta i slični objekti za kraći odmor	1.638	114,9	22.315	112,4	4.262	121,3	59.712	109,2	Holiday and other short-stay accommodation
Kampovi i prostori za kampiranje	319	74,4	8.863	104,0	489	81,8	17.414	105,0	Camps and camping grounds
Ostali smještaj	77	137,5	502	82,3	200	136,1	1.004	111,7	Other accommodation

11 - 2 Dolasci i noćenja turista prema načinu dolaska

Tourist arrivals and nights, by organization of tourist arrivals

	Individualno Individual arrangment				Organizirano Organized trips				
	dolasci turista Tourist arrivals		noćenja turista Tourist nights		dolasci turista Tourist arrivals		noćenja turista Tourist nights		
	X 2024	X 2024 X 2023	I - X 2024	I-X 2024 I-X 2023	X 2024	X 2024 X 2023	I - X 2024	I-X 2024 I-X 2023	
UKUPNO	89.970	66,4	169.589	68,3	45.434	33,6	78.735	31,7	TOTAL
Domaći	26.504	29,5	50.868	30,0	4.426	9,7	7.436	9,4	Domestic
Strani	63.466	70,5	118.721	70,0	41.008	90,3	71.299	90,6	Foreign

11 - 3 Svrha dolaska turista

Purpose of the trip

	Poslovno Business				Ostalo Other				
	dolasci turista Tourist arrivals		noćenja turista Touristnights		dolasci turista Tourist arrivals		noćenja turista Touristnights		
	X 2024	X 2024 X 2023	I - X 2024	I-X 2024 I-X 2023	X 2024	X 2024 X 2023	I - X 2024	I-X 2024 I-X 2023	
UKUPNO	15.517	11,5	28.311	11,4	119.887	88,5	220.013	88,6	TOTAL
Domaći	7.665	49,4	13.701	48,4	23.265	19,4	44.603	20,3	Domestic
Strani	7.852	50,6	14.610	51,6	96.622	80,6	175.410	79,7	Foreign

11 - 4 Dolasci i noćenja turista po zemljama prebivališta
Tourist arrivals and nights by country of residence

	Dolasci turista <i>Tourist arrivals</i>				Noćenja turista <i>Tourist nights</i>				
	X 2024	X 2024 X 2023	I - X 2024	I-X 2024 I-X 2023	X 2024	X 2024 X 2023	I - X 2024	I-X 2024 I-X 2023	
UKUPNO STRANI	104.474	118,6	962.439	117,1	190.020	114,3	1.910.843	112,1	TOTAL
Albanija	447	117,6	2.583	95,6	916	99,7	5.207	83,7	Albania
Austrija	2.813	107,0	24.271	103,4	5.065	102,9	45.407	97,0	Austria
Belgija	361	134,2	5.647	101,8	1.047	121,7	13.131	100,3	Belgium
Bugarska	855	172,7	6.513	139,1	1.543	164,0	13.133	147,9	Bulgaria
Crna Gora	1.476	88,7	16.243	100,3	2.847	99,9	31.381	101,8	Montenegro
Češka	474	117,6	6.167	96,6	1.189	150,2	11.939	100,9	Czech Republic
Danska	443	107,3	3.921	90,8	1.317	103,9	10.897	89,6	Denmark
Estonija	63	185,3	428	76,6	101	120,2	973	78,3	Estonia
Finska	107	77,0	1.235	92,4	241	74,8	2.611	94,8	Finland
Francuska	1.730	112,7	16.577	101,8	5.810	123,3	55.478	111,0	France
Grčka	530	270,4	4.299	124,6	1.054	-	9.792	134,0	Greece
Nizozemska	1.406	116,4	15.649	100,2	3.451	116,8	39.164	101,8	Netherlands
Hrvatska	11.627	94,9	106.269	97,6	18.956	93,1	191.403	94,0	Croatia
Irska	597	151,9	3.890	143,1	2.223	164,3	13.247	147,5	Ireland
Island	15	68,2	227	78,0	17	43,6	507	65,8	Iceland
Italija	2.785	152,8	26.608	123,9	6.897	152,2	62.553	130,2	Italy
Kipar	42	-	1.312	179,5	113	-	1.860	151,8	Cyprus
Latvija	103	93,6	625	76,0	159	116,1	2.220	91,5	Latvia
Litvanija	73	178,1	962	109,1	173	130,1	2.722	202,8	Lithuania
Luksemburg	477	-	1.232	138,7	1.090	-	2.929	152,0	Luxembourg
Mađarska	2.463	113,4	15.228	105,6	4.654	116,6	29.082	103,5	Hungary
Sjeverna Makedonija	1.689	96,9	9.446	102,5	3.087	101,8	17.114	94,7	Macedonia
Malta	18	163,6	800	168,4	23	88,5	1.755	149,4	Malta
Norveška	327	132,4	3.432	96,1	771	159,3	7.951	101,6	Norway
Njemačka	5.691	123,9	42.367	100,3	11.743	120,9	92.705	100,8	Germany
Poljska	1.636	138,6	29.084	139,1	3.276	107,9	67.974	125,8	Poland
Portugal / Portugalija	240	88,2	3.251	148,3	524	91,8	5.678	108,1	Portugal
Rumunija / Rumunjska	574	120,3	5.509	131,8	1.076	114,2	11.316	145,3	Romania
Rusija	605	122,7	6.224	100,9	1.094	109,2	11.987	102,4	Russia
Slovačka	362	117,9	5.181	133,5	827	105,0	11.851	142,0	Slovakia
Slovenija	6.585	96,6	39.740	98,6	10.412	75,8	75.353	96,7	Slovenia
Srbija	4.538	115,2	45.865	103,5	7.584	110,4	84.649	101,1	Serbia
Španija / Španjolska	1.191	124,1	11.398	120,7	3.146	138,7	23.839	113,9	Spain
Švajcarska / Švicarska	994	102,2	9.296	95,7	2.311	101,9	19.759	98,8	Switzerland (including Liechtenstein)
Švedska	618	103,3	7.405	85,2	1.545	118,5	17.971	88,2	Sweden
Turska	15.964	139,7	160.861	154,7	23.171	133,7	215.693	144,9	Turkey
Ujedinjeno Kraljevstvo	2.118	148,0	17.196	156,9	5.741	154,9	44.712	159,7	United Kingdom
Ukrajina	144	82,8	2.304	126,8	435	113,0	7.504	171,7	Ukraine
Ostale evropske zemlje	217	112,4	2.789	109,1	606	95,7	8.599	134,7	Other European countries
Egipat	75	127,1	779	110,7	281	115,2	2.743	126,2	Egypt

11 - 4 Dolasci i noćenja turista po zemljama prebivališta (nastavak)

Tourist arrivals and nights by country of residence (continued)

	Dolasci turista <i>Tourist arrivals</i>				Noćenja turista <i>Tourist nights</i>				
	X 2024	X 2024 X 2023	I - X 2024	I-X 2024 I-X 2023	X 2024	X 2024 X 2023	I - X 2024	I-X 2024 I-X 2023	
Južnoafrička Republika	73	182,5	509	141,8	211	285,1	1.403	200,7	<i>South Africa</i>
Ostale afričke zemlje	256	95,5	1.672	89,1	876	175,2	5.574	120,4	<i>Other African countries</i>
Kanada	730	132,7	5.905	124,0	1.543	135,7	12.873	121,9	<i>Canada</i>
SAD	5.094	129,5	34.684	114,3	12.006	131,0	82.280	115,6	<i>USA</i>
Ostale sjeverno-američke zemlje	412	-	2.802	-	727	271,3	5.987	-	<i>Other Northern American countries</i>
Brazil	639	122,4	5.066	149,8	1.333	101,4	8.809	138,2	<i>Brazil</i>
Ostale zemlje Južne i Srednje Amerike	1.281	165,7	6.913	117,6	2.264	136,8	13.234	122,8	<i>Other Southern and Central American C.</i>
Bahrein	61	87,1	1.134	28,5	154	102,7	2.880	25,5	<i>Bahrain</i>
Indija	275	61,5	2.786	102,7	505	63,5	5.370	98,7	<i>India</i>
Iran	12	48,0	255	74,1	27	45,0	967	89,6	<i>Iran</i>
Izrael	248	59,6	9.960	100,9	668	61,7	27.490	111,2	<i>Israel</i>
Japan	262	139,4	2.208	145,4	370	124,2	3.103	115,7	<i>Japan</i>
Južna Koreja	1.384	87,2	8.391	72,4	1.910	92,3	11.328	73,4	<i>South Korea</i>
Katar	87	80,6	2.851	74,1	419	122,2	9.576	76,2	<i>Qatar</i>
Narodna Republika Kina	12.473	207,7	59.830	255,7	14.768	205,3	74.971	232,8	<i>People's Republic of China</i>
Kuvajt	467	130,8	14.404	104,0	1.517	129,1	50.428	96,1	<i>Kuwait</i>
Malezija	1.983	82,1	7.344	76,1	2.642	93,5	9.766	79,8	<i>Malaysia</i>
Oman	60	6,3	1.053	7,0	165	7,7	2.552	7,1	<i>Oman</i>
Saudijska Arabija	820	61,2	90.358	175,3	1.951	63,0	210.270	170,2	<i>Saudi Arabia</i>
Ujedinjeni Arapski Emirati	666	47,8	15.270	63,2	2.140	50,5	46.510	64,3	<i>United Arab Emirates</i>
Ostale azijske zemlje	3.717	102,2	17.095	99,2	5.284	108,4	30.678	94,7	<i>Other Asian countries</i>
Australija	757	128,3	7.444	104,3	1.551	114,7	16.576	104,3	<i>Australia</i>
Novi Zeland	103	128,8	964	125,0	286	123,3	2.371	136,4	<i>New Zealand</i>
Ostale zemlje Okeanije	141	111,0	728	101,0	187	82,0	1.058	89,7	<i>Other countries of Oceania</i>

KOMENTAR

ZAPOSLENOST, NEZAPOSLENOST I PLAĆE

Zaposlenost i nezaposlenost

Ukupan broj zaposlenih prema kadrovskoj evidenciji u mjesecu oktobru/listopadu 2024. godine na području Federacije BiH je 551.839 osobe, što predstavlja povećanje broja zaposlenih za 0,1% u odnosu na septembar/rujan 2024. godine. U poređenju sa godišnjim prosjekom broja zaposlenih u 2023. godini na području Federacije BiH došlo je do povećanja broja zaposlenih za 2,0%.

Krajem oktobra/listopada 2024. godine u Federaciji Bosne i Hercegovine na evidencijama službi za zapošljavanje bilo je 256.275 nezaposlene osobe, što predstavlja smanjenje broja nezaposlenih za 1208 osoba ili 0,5% u odnosu na septembar/rujan 2024. godine.

Plaća

Prosječna mjesečna isplaćena neto plaća po zaposlenom u oktobru/listopadu 2024. godine u Federaciji Bosne i Hercegovine iznosi 1.415 KM.

U toku mjeseca oktobra/listopada 2024. godine došlo je do povećanja prosječne mjesečne isplaćene neto-plaće za 3,4% u odnosu na septembar/rujan 2024. godine.

U periodu VIII 2024. – X 2024. godine prosječna mjesečna isplaćena neto plaća iznosi 1.389 KM. U odnosu na isti period prethodne godine došlo je do povećanja prosječne mjesečne isplaćene neto-plaće za 7,1%.

Prosječna mjesečna isplaćena bruto plaća po zaposlenom za oktobar/listopad 2024. godine u Federaciji Bosne i Hercegovine iznosi 2.210 KM.

Penzije/Mirovine

U Federaciji BiH za mjesec oktobar/listopad 2024. godine penzije/irovine su isplaćene za 453.356 penzionera/umirovljenika.

Visina isplaćenih penzija/irovina za mjesec oktobar/listopad 2024. godine je slijedeća:

Prosječna isplaćena penzija/irovina iznosi	622,14 KM
Najniža isplaćena penzija/irovina iznosi	573,53 KM
Zajamčena penzija/irovina iznosi	684,48 KM
Najviša isplaćena penzija/irovina	2.798,45 KM

Podaci o penzijama/irovinama preuzeti su od Federalnog zavoda MIO-PIO.

COMENTARY

EMPLOYMENT, UNEMPLOYMENT AND WAGES

Employment and unemployment

The total number of employed persons in October 2024. in the area of the Federation BiH came to 551,839. In relation to the previous month it rose by 0.1%. In comparison with the annual average number of employed persons in 2023. year in the area of the Federation BiH, it rose by 2.0%.

According to Unemployment Service data there were 256,275 registered unemployed persons at the end of October 2024. in the Federation BiH. In relation to the previous month it decreased by 1208 persons or by 0.5%.

Wage

The average net wage in October 2024. in the Federation BiH came to 1,415 KM.

In the course of October 2024. the average net wage increased by 3.4 compared with previous month.

In the period between VIII 2024. – X 2024. the average net wage came to 1,389 KM. In comparison to the same period of the last year it increased by 7.1%.

The average gross wage in October 2024. in the Federation BiH came to 2,210 KM.

Pension

Payment pensions in October 2024. in Federation BiH were for 453,356 pensioners.

The level of payment pension in October 2024. was as follows:

Average payment pension	622.14 KM
The lowest payment pension	573.53 KM
Guarantee amount of pension	684.48 KM
The highest payment pension	2,798.45 KM

Data picked up from pension fund.

CIJENE

Potrošačke cijene u novembru/studenom 2024. godine, u prosjeku su porasle za 0,4% u odnosu na prethodni mjesec.

Posmatrano po odjeljcima Klasifikacije lične/osobne potrošnje prema namjeni, cijene su porasle u odjeljcima: Hrana i bezalkoholna pića za 0,9%, Zdravstvo za 0,7%, Stanovanje, voda, električna energija, plin i drugi energenti i Komunikacije za po 0,5%, Prijevoz za 0,4% i Alkoholna pića i duhan za 0,2%.

Cijene su pale u odjeljcima: Odjeća i obuća za 2,6% i Namještaj, kućanski uređaji i redovno održavanje kuće za 0,4%.

U ostalim odjeljcima, u prosjeku, cijene se nisu mijenjale.

U novembru/studenom 2024. godine u odnosu na novembar/studeni 2023. godine, cijene su porasle za 1,9% (godišnja inflacija).

Indeks cijena proizvođača industrijskih proizvoda

Indeksi cijena proizvođača industrijskih proizvoda u Federaciji Bosne i Hercegovine su izračunati u skladu sa Klasifikacijom djelatnosti BiH 2010 (Službeni glasnik BiH br. 47/10) i Nomenklaturom industrijskih proizvoda BiH 2010 (Službeni glasnik BiH br. 12/11 i 41/11).

Indeks cijena proizvođača industrijskih proizvoda se izračunava na bazi prodaje proizvoda proizvedenih u Federaciji BiH, a prodatih na teritoriji Bosne i Hercegovine (domaće tržište) i izvezenih na inozemno tržište.

Ukupan indeks cijena proizvođača industrijskih proizvoda

U novembru/studenom 2024. godine cijene proizvođača industrijskih proizvoda su pale za 1,5% u odnosu na prethodni mjesec.

Posmatrano prema Glavnim industrijskim grupacijama cijene su pale u grupacijama Intermedijarnih proizvoda osim energije za 4,3% i Kapitalnih proizvoda za 1,3%. Cijene su porasle u grupacijama Energije za 7,3%, Netrajnih proizvoda za široku potrošnju za 0,6% i Trajnih proizvoda za široku potrošnju za 0,3%.

Posmatrano prema područjima Klasifikacije djelatnosti BiH 2010, cijene su pale u području Prerađivačke industrije za 2,7%. Cijene su porasle u području Proizvodnje i snabdijevanja/opskrbe električnom energijom, plinom/gasom, parom i klimatizaciji za 12% i Vađenja ruda i kamena za 0,3%.

Cijene proizvođača industrijskih proizvoda u novembru/studenom 2024. godine su porasle za 2,2% u odnosu na isti mjesec prethodne godine, a u odnosu na decembar/prosinac 2023. godine su porasle za 2,2%.

Indeks cijena proizvođača industrijskih proizvoda na domaćem tržištu

U novembru/studenom 2024. godine cijene proizvođača industrijskih proizvoda na domaćem tržištu su porasle za 2,3% u odnosu na prethodni mjesec, u odnosu na isti mjesec prethodne godine su porasle za 4,3%, a u odnosu na decembar/prosinac 2023. godine su porasle za 3,9%.

Indeks cijena proizvođača industrijskih proizvoda na inozemnom tržištu

U novembru/studenom 2024. godine cijene proizvođača industrijskih proizvoda na inozemnom tržištu su pale za 3,5% u odnosu na prethodni mjesec, u odnosu na isti mjesec prethodne godine su porasle za 0,2%, a u odnosu na decembar/prosinac 2023. godine su porasle za 0,3%.

PRICES

The consumer prices in November 2024, on average increased by 0.4% in relation to the previous month.

According to the divisions of Classification of Individual Consumption by Purpose (COICOP), the prices increased in the divisions: Food and non-alcoholic beverages by 0.9%, Health by 0.7%, Housing, water, electricity, gas and other fuels and Communication by 0.5% each, Transport by 0.4% and Alcoholic beverages and tobacco by 0.2%.

Prices decreased in the divisions: Clothing and footwear by 2.6% and Furniture, household equipment and routine, maintenance of the house by 0.4%.

In other divisions, on average, prices did not change.

In November 2024 in relation to November 2023, prices increased by 1.9% (annual inflation).

Producer price index

The Producer price indices in Federation of Bosnia and Herzegovina are calculated according to the Classification of activities BiH 2010 (Službeni glasnik BiH br. 47/10) and Nomenclature of Industrial Products BiH 2010 (Službeni glasnik BiH br. 12/11 i 41/11).

The Producer price index is calculated based on production value of industrial products produced in Federation of BiH and sold on the territory of Bosnia and Herzegovina (domestic market) and exported on non-domestic market.

Producer price index-total

In November 2024 producer prices of industrial products decreased by 1.5% in relation to the previous month.

According to the main industrial groupings, the prices decreased in the groupings Intermediate goods except energy by 4.3% and Capital goods by 1.3%. The prices increased in the groupings Energy by 7.3%, Non-durable consumer goods by 0.6%, and Durable consumer goods by 0.3%.

According to the sections of Classification of Activities BiH 2010, the prices decreased in the section of Manufacturing by 2.7%. The prices increased in the sections Electricity, gas, steam and air conditioning supply by 12% and Mining and quarrying by 0.3%.

Producer prices of industrial products in November 2024 increased by 2.2% in relation to the same month of the previous year and increased by 2.2% in relation to December 2023.

Producer price index on the domestic market

In November 2024, producer prices of industrial products on the domestic market increased by 2.3% in relation to the previous month, increased by 4.3% in relation to the same month of the previous year and increased by 3.9% in relation to December 2023.

Producer price index on the non-domestic market

In November 2024, producer prices of industrial products on the non-domestic market decreased by 3.5% in relation to the previous month, increased by 0.2% in relation to the same month of the previous year and increased by 0.3% in relation to December 2023.

POLJOPRIVREDA, ŠUMARSTVO I RIBOLOV

Šumarstvo

Ukupna proizvodnja šumskih sortimenata u periodu I – X 2024. godine u odnosu na isti period 2023. godine manja je za 42.000 m³ ili 2,6%.

Proizvodnja sortimenata od četinar/četinjača veća je za 19.000 m³ ili (2,2%), dok je proizvodnja sortimenata od lišćara/listača manja za 61.000 m³ ili (8,2%).

Ukupna prodaja šumskih sortimenata u periodu I – X 2024. godine u odnosu na isti period 2023. godine manja je za 46.000 m³ ili 2,9%.

Prodaja sortimenata od četinar/četinjača veća je za 21.000 m³ ili (2,5%) dok je prodaja sortimenata od lišćara/listača manja za 67.000 m³ ili (9,1%).

INDUSTRIJA

Indeks obima industrijske proizvodnje – ukupno

Ukupna sezonski prilagođena industrijska proizvodnja u Federaciji Bosne i Hercegovine u oktobru/listopadu 2024. godine u odnosu na septembar/rujan 2024. godine, veća je za 0,7%.

U oktobru/listopadu 2024. godine, u odnosu na oktobar/listopad 2023. godine, industrijska proizvodnja u Federaciji Bosne i Hercegovine, kalendarski prilagođena, manja je za 1,6%.

Indeksi obima industrijske proizvodnje prema GIG agregatima

Mjesečna poređenja u oktobru/listopadu 2024. godine u odnosu na septembar/rujan 2024. godine, Intermedijarni proizvodi veći su za 7,6% i Netrajni proizvodi za široku potrošnju veći su za 1,9%. Energija manja je za 8,9%, Kapitalni proizvodi manji su za 7,4% i Trajni proizvodi za široku potrošnju manji su za 5,9%.

Godišnja poređenja u oktobru/listopadu 2024. godine, u odnosu na oktobar/listopad 2023. godine, Netrajni proizvodi za široku potrošnju veći su za 5,9% i Intermedijarni proizvodi veći su za 2,1%. Trajni proizvodi za široku potrošnju manji su za 25,2%, Energija manja je za 8,6% i Kapitalni proizvodi manji su za 6,6%.

Indeks obima industrijske proizvodnje prema područjima KD BiH 2010.

Mjesečna poređenja prema područjima KD BiH 2010. sezonski prilagođena industrijska proizvodnja u oktobru/listopadu 2024. godine u odnosu na septembar/rujan 2024. godine, U Prerađivačkoj industriji veća je za 2,7%. U Proizvodnji i snabdijevanju/opskrbi električnom energijom i plinom manja je za 8,3% i u Vađenju ruda i kamena manja je za 7,6%.

Godišnja poređenja u oktobru/listopadu 2024. godine, u odnosu na oktobar/listopad 2023. godine, industrijska proizvodnja, kalendarski prilagođena, u Vađenju ruda i kamena manja je za 11,0%, u Proizvodnji i snabdijevanju/opskrbi el. energijom i plinom manja je za 2,7% i Prerađivačkoj industriji manja je za 0,8%.

Indeks prometa u industriji – ukupno

Ukupni sezonski prilagođeni promet industrije u Federaciji Bosne i Hercegovine u oktobru/listopadu 2024. godine u odnosu na septembar/rujan 2024. godine, veći je za 4,3%.

Ako uporedimo tržišta, u istom razdoblju na domaćem tržištu zabilježen je rast za 4,9% i na stranom tržištu zabilježen je rast za 3,8%.

AGRICULTURE, FORSTRY AND FISHING

Forestry

The total production of forest assortments in the period I - X of 2024 compared to the same period of 2023 is lower by 42.000 m³ or 2,6%.

The production of assortments from conifers is higher by 19.000 m³ or (2,2%), while the production of assortments from broadleaves is lower by 61.000 m³ or (8,2%).

The total sale of forest assortments in the period I - X of 2024 compared to the same period of 2023 is lower by 46.000 m³ or 2,9%.

The sale of conifer/softwood assortments is higher by 21.000 m³ or (2,5%), while the sale of broadleaves assortments is lower by 67.000 m³ or (9,1%).

INDUSTRY

Industrial production volume index – total

Total seasonally adjusted industrial production in the Federation of Bosnia and Herzegovina in October 2024 compared with September 2024, increased by 0,7%.

In October 2024, compared with October 2023, industrial production in Federation of Bosnia and Herzegovina, working-day adjusted, decreased by 1,6%.

Industrial production volume index, according to the MIGs

Monthly comparison in October 2024, compared with September 2024, Intermediate goods increased by 7,6% and Non-durable consumer goods increased by 1,9%. Energy decreased by 8,9%, Capital goods decreased by 7,4% and Durable consumer goods decreased by 5,9%.

Annual comparison in October 2024, compared with October 2023, Non-durable consumer goods increased by 5,9% and Intermediate goods increased by 2,1%. Durable consumer goods decreased by 25,2%, Energy decreased by 8,6% and Capital goods decreased by 6,6%.

Industrial production volume index, according to the KD BiH 2010 sections

Monthly comparison in October 2024, compared with September 2024, seasonally adjusted industrial production in Manufacturing increased by 2,7%. In Electricity and gas supply decreased by 8,3% and in Mining and quarrying decreased by 7,6%.

Annual comparison in October 2024, compared with October 2023, industrial production, working-day adjusted, in Mining and quarrying decreased by 11,0%, in Electricity and gas supply decreased by 2,7% and in Manufacturing decreased by 0,8%.

Industrial turnover in industry index – total

The total²⁾ seasonally adjusted industrial turnover in the Federation of Bosnia and Herzegovina in October 2024, as compared to September 2024, increased by 4,3%.

If compared by markets, in the same period, it increased by 4,9% on the domestic market and increased by 3,8% on the non-domestic market.

U oktobru/listopadu 2024. godine u odnosu na oktobar/listopad 2023. godine, industrijski promet u Federaciji Bosne i Hercegovine, kalendarski prilagođen, veći je za 2,7%.

Ako uporedimo tržišta, u istom razdoblju na domaćem tržištu zabilježen je rast za 6,4% i na stranom tržištu zabilježen je pad za 0,5%.

Indeksi prometa u industriji prema GIG agregatima

Mjesečna poređenja u oktobru/listopadu 2024. godine u odnosu na septembar/rujan 2024. godine, Intermedijarni proizvodi veći su za 6,3%, Energija je veća za 3,6%, Netrajni proizvodi za široku potrošnju veći su za 2,3% i Kapitalni proizvodi veći su za 0,4%. Trajni proizvodi za široku potrošnju manji su za 0,1%.

Godišnja poređenja u oktobru/listopadu 2024. godine u odnosu na oktobar/listopad 2023. godine, Netrajni proizvodi za široku potrošnju veći su za 6,1% i Intermedijarni proizvodi veći su za 6,0%. Energija je manja za 14,2%, Trajni proizvodi za široku potrošnju manji su za 5,1% i Kapitalni proizvodi manji su za 4,1%.

GRAĐEVINARSTVO

Broj izdatih odobrenja za građenje u novembru/studenom 2024.godine u odnosu na prosječan broj izdatih odobrenja za građenje u 2023.godini veći je za 5,5% a u odnosu na novembar/studen 2023.godine veći je za 3,1%.

Broj predviđenih stanova za gradnju u novembru/studenom 2024.godine u odnosu na prosječan broj predviđenih stanova za gradnju u 2023.godini veći je za 20,3%, a u odnosu na novembar/studen 2023.godine veći za 23,2%.

PRIJEVOZ I SKLADIŠTENJE

U trećem tromjesečju 2024. godine u odnosu na isti period 2023. godine pređeni kilometri vozila u cestovnom prijevozu robe veći su za 0,9%. Prevezena roba manja je za 7,6%, a tonski kilometri manji su za 4,6%.

U trećem tromjesečju 2024. godine u odnosu na isti period 2023. godine pređeni kilometri vozila u cestovnom prijevozu putnika manji su za 1,6%. Broj prevezenih putnika manji je za 7,9%, a putnički kilometri manji su za 6,4%.

U trećem tromjesečju 2024. godine u odnosu na isti period 2023. godine ukupno pređeni kilometri vozila u gradsko-prigradskom prijevozu manji su za 1,3%. Pređeni kilometri u tramvajskom saobraćaju veći su za 65,4%, u autobuskom manji su za 3,9%, a u trolejbuskom manji su za 3,5% .

Ukupan broj prevezenih putnika u gradsko-prigradskom prijevozu veći je za 0,9%. Broj prevezenih putnika tramvajima veći je za 5,6%, autobusima manji je za 3,8%, a trolejbusima veći je za 3,3%.

PROMET U PRIJEVOZIM I SKLADIŠNIM DJELATNOSTIMA

U trećem tromjesečju 2024. godine u odnosu na drugo tromjesečje 2024. godine ukupni sezonski prilagođeni promet u prijevoznim i skladišnim djelatnostima je veći za 0,1 %.

Promet u oblasti 49 - Kopneni prijevoz i cjevovodni transport veći je za 0,7 % u odnosu na drugo tromjesečje 2024. godine.

Promet u oblasti 52 – Skladištenje i pomoćne djelatnosti u prijevozu manji je za 3,5 % u odnosu na drugo tromjesečje 2024. godine.

Kalendarski prilagođeni ukupan promet u prijevoznim i skladišnim djelatnostima u trećem tromjesečju 2024. godine u odnosu na treće tromjesečje 2023. godine veći je za 5,2 %.

In October 2024, compared with October 2023, industrial turnover in Federation of Bosnia and Herzegovina, working-day adjusted, increased by 2,7%.

If compared by markets, in the same period, turnover on the domestic market increased by 6,4% and decreased by 0,5% on the non-domestic market.

Industrial turnover in industry index, according to the MIGs

Monthly comparison in October 2024, compared with September 2024, Intermediate goods increased by 6,3%, Energy increased by 3,6%, Non-durable consumer goods increased by 2,3% and Capital goods increased by 0,4%. Durable consumer goods decreased by 0,1%.

Annual comparison in October 2024, compared with October 2023, Non-durable consumer goods increased by 6,1% and Intermediate goods increased by 6,0%. Energy decreased by 14,2%, Durable consumer goods decreased by 5,1% and Capital goods decreased by 4,1%.

CONSTRUCTION

Number of building permits for construction issued in November 2024, compared to the average number of building permits issued in 2023 increased by 5,5%, and compared with November 2023, increased by 3,1%.

Number of dwellings planned for construction in November 2024, compared to the average number of dwellings planned for construction in 2023 increased by 20,3%, while it was increased by 23.2% compared with November 2023.

TRANSPORT AND STORAGE

The operation of vehicles in period July – September 2024 compared to the same period 2023 in terms of vehicle - kilometres increased by 0.9%, and in terms of goods carried decreased by 7.6%. Tonne – kilometres decreased by 4.6%.

The vehicle – kilometres covered in passengers transport decreased by 1.6%, and number of passengers carried decreased by 7.9%. Passenger – kilometres decreased by 6.4% compared to the same period 2023.

The total vehicle-kilometres in urban – suburban transport decreased by 1.3%. The total vehicle-kilometres in the street-cars transport increased by 65.4%. The total vehicle-kilometres in the bus transport decreased by 3.9% and trolleybuses decreased by 3.5%.

The total number of passengers carried increased by 0.9%. Number of passenger carried by street-cars increased by 5.6%, by buses decreased by 3.8% and trolleybuses increased by 3.3%.

TURNOVER OF TRANSPORTATION AND STORAGE ACTIVITIES

In 3st quarter of 2024 transportation and storage activities seasonally adjusted total turnover was 0,1 % higher than in 2th quarter of 2024.

Turnover in section 49 - Land transport and transport via pipelines is 0,7 % higher as compared to the 2th quarter 2024.

Turnover in section 52 - Warehousing and support activities for transportation is 3,5 % lower as compared to the 2th quarter 2024.

In 3st quarter of 2024 transportation and storage activities working-day adjusted total turnover is 5,2 % higher then in 3st quarter of 2023.

Rast prometa u oblasti 49 - Kopneni prijevoz i cjevovodni transport iznosi 1,2 % u odnosu na promet ostvaren u istom tromjesečju 2023. godine.

Rast prometa u oblasti 52 – Skladištenje i pomoćne djelatnosti u prijevozu iznosi 0,9 % u odnosu na promet ostvaren u istom tromjesečju 2023.

Upotreba informaciono-komunikacijskih tehnologija u domaćinstvima i pojedinačno, 2024.

Rezultati istraživanja o upotrebi informaciono-komunikacijskih tehnologija u domaćinstvima i pojedinačno (IKT-D), u Federaciji Bosne i Hercegovine, za 2024. godinu, pokazali su sljedeće:

- 74,1% domaćinstava posjeduje računar
- 82,3% domaćinstava posjeduje internet priključak
- TV uređaj posjeduje 98,8% domaćinstava
- Mobilni telefon posjeduje 96,1% domaćinstava
- 71,9% pojedinaca koristilo je računar u prethodna 3 mjeseca
- 83,3% pojedinaca koristilo je internet u prethodna 3 mjeseca
- 30,5% korisnika interneta kupovalo je robu ili usluge preko interneta u posljednja 3 mjeseca

Upotreba informaciono-komunikacijskih tehnologija u preduzećima, 2024.

Rezultati istraživanja o upotrebi informaciono-komunikacijskih tehnologija u preduzećima, u Federaciji Bosne i Hercegovine, za 2024. godinu, pokazali su sljedeće:

- 100,0% preduzeća ima pristup internetu.
- 100,0% preduzeća koristi fiksnu širokopojasnu internet konekciju.
- 78,5% preduzeća koristi mobilni internet za poslovne potrebe
- 69,4% preduzeća posjeduje web stranicu.
- Web poslovanje koristi 28,1% preduzeća.

VANJSKA TRGOVINA

Federacija BiH je u periodu januar/siječanj - oktobar/listopad 2024. ostvarila izvoz u ukupnoj vrijednosti 8.972.498 hilj./tis. KM, što je za 4,7% manje u odnosu na isti period prethodne godine. Vrijednost izvoza za oktobar/listopad 2024. iznosi 1.006.708 hilj./tis. KM, što je za 7,3% više u odnosu na isti mjesec prethodne godine, a 14,1% više u odnosu na septembar/rujan 2024.

Uvoz Federacije BiH u periodu januar/siječanj - oktobar/listopad 2024. iznosio je 16.794.934 hilj./tis. KM, što je za 1,6% više u odnosu na isti period prethodne godine. Vrijednost uvoza za oktobar/listopad 2024. iznosi 1.791.259 hilj./tis. KM, što je za 4,3% više u odnosu na isti mjesec prethodne godine, a 9,4% više u odnosu na septembar/rujan 2024.

U periodu januar/siječanj - oktobar/listopad 2024. izvoz je u prosjeku svaki mjesec rastao za 2,26%, a uvoz je u prosjeku svaki mjesec rastao za 1,39%.

Trgovinski deficit Federacije BiH za period januar/siječanj - oktobar/listopad 2024. iznosi 7.822.435 hilj./tis. KM.

Procenat pokrivenosti uvoza izvozom Federacije BiH za period januar/siječanj - oktobar/listopad 2024. je 53,4% i manji je za 3,6% u odnosu na isti period prethodne godine kada je pokrivenost iznosila 57%, odnosno viši za 0,3% u odnosu na period januar/siječanj - septembar/rujan 2024., kad je pokrivenost iznosila 53,1%.

Turnover in section 49 - Land transport and transport via pipelines is 1,2 % higher than in the same quarter 2023.

Turnover in section 52 - Warehousing and support activities for transportation is 0,9 % higher than in the same quarter 2023.

Use of information and communication technologies in households and individually, 2024.

The results of annual survey on the Usage of information and communication technologies in households and by individuals, in Federation of Bosnia and Herzegovina for 2024. showed:

- 74.1% of households, owns a personal computers
- 82.3% of the households owns an Internet connection
- 98.8% of the households owns a TV
- 96.1% of the individuals owns a mobile phone
- 71.9% of individuals in the households used a personal computer in the reference quarter
- 83.3% of individuals in the households used the Internet in the reference quarter
- 30.5% of Internet users in the Federation of BiH bought goods or services over the Internet in the last 3 months

Use of information and communication technologies in companies, 2024.

The results of annual survey on the Usage of information and communication technologies in enterprises, in Federation of Bosnia and Herzegovina for 2024. showed :

- 100.0% of enterprises had Internet access.
- 100.0% of enterprises used fixed broadband Internet connection.
- 78.5% of enterprises used mobile internet for business purposes.
- 69.4% of enterprises owned a website.
- 28.1% of enterprises used Web sales.

FOREIGN TRADE

Total exports of Federation of Bosnia and Herzegovina was 8,972,498 thousands of KM in period January-October 2024. This is 4.7% less than in the same period in 2023. Total value of exports in October 2024 is 1,006,708 thousands of KM. This is 7.3% more than in the same month in 2023 and 14.1% more than in September 2024.

Total imports of Federation of Bosnia and Herzegovina in period January-October 2024 was 16,794,934 thousands of KM. This is 1.6% more than in the same period in 2023. Total imports of Federation of Bosnia and Herzegovina in October 2024 was 1,791,259 thousands of KM. This is 4.3% more than in the same month in 2023 and 9.4% more than in September 2024.

In period January-October 2024 average growth in exports is 2.26% and average growth in imports is 1.39%.

Trade deficit of Federation of Bosnia and Herzegovina for period January-October 2024 is 7,822,435 thousands of KM.

The exports/imports ratio of Federation of Bosnia and Herzegovina was 53.4% in period January-October 2024. This is 3.6% less than in the same period in 2023 when ratio was 57% and 0.3% more than in period January-September 2024 when ratio was 53.1%.

Prema KD-u, najveća vrijednost izvoza u periodu januar/siječanj - oktobar/listopad 2024. ostvarena je u području C - Prerađivačka industrija u vrijednosti 8.165.945 hilj./tis. KM, što iznosi 91% ukupnog izvoza. Najveća vrijednost u uvozu 15.618.847 hilj./tis. KM ostvarena je u području C - Prerađivačka industrija, što iznosi 93% ukupnog uvoza.

Prema SMTK, najveće učešće u izvozu za isti period ostvareno je u sektoru 6 - Industrijski proizvodi, razvrstani uglavnom po sirovinama sa vrijednošću 2.247.251 hilj./tis. KM, što je 25% ukupnog izvoza. Najveće učešće u uvozu ostvareno je u sektoru 6 - Industrijski proizvodi, razvrstani uglavnom po sirovinama sa vrijednošću 4.125.589 hilj./tis. KM, što je 24,6% ukupnog uvoza.

Prema BEC-u, najveća vrijednost izvoza u periodu januar/siječanj - oktobar/listopad 2024. ostvarena je u kategoriji 2 - Industrijski materijali u vrijednosti 4.218.229 hilj./tis. KM, što iznosi 47% ukupnog izvoza. Najveća vrijednost u uvozu ostvarena je u kategoriji 2 - Industrijski materijali u vrijednosti 5.552.697 hilj./tis. KM, što iznosi 33,1% ukupnog uvoza.

U periodu januar/siječanj - oktobar/listopad 2024. tri najveće zemlje u izvozu su: Njemačka sa 1.603.961 hilj./tis. KM ili 17,88% ukupnog izvoza, Hrvatska sa 1.391.623 hilj./tis. KM ili 15,51% i Austrija sa 987.902 hilj./tis. KM ili 11,01% ukupnog izvoza. Izvoz u sve ostale zemlje iznosi 4.989.012 hilj./tis. KM ili 55,60% ukupnog izvoza.

U istom periodu tri najveće zemlje u uvozu su: Italija sa 2.192.863 hilj./tis. KM ili 13,06% ukupnog uvoza, Njemačka sa 1.992.038 hilj./tis. KM ili 11,86% i Kina sa 1.647.917 hilj./tis. KM ili 9,81% ukupnog uvoza. Uvoz iz svih ostalih zemalja iznosi 10.962.116 hilj./tis. KM ili 65,27% ukupnog uvoza.

Posmatrano po statističkim procedurama, u izvozu je na prvom mjestu redovan izvoz s učešćem 76,5% od ukupnog izvoza, a u uvozu je na prvom mjestu redovan uvoz što je 92,1% od ukupne vrijednosti uvoza.

Za treće tromjesečje 2024. ostvaren je ukupan pad izvoznih cijena od 0,3% i ukupan pad uvoznih cijena od 3,3% u odnosu na 2023. godinu.

U odnosu na baznu 2021. godinu za treće tromjesečje 2024. ostvaren je ukupan porast izvoznih cijena od 22% i ukupan porast uvoznih cijena od 18,5%.

Prema područjima KD BiH 2010 za treće tromjesečje 2024. u odnosu na 2021. ostvaren je rast izvoznih cijena 25,8% u području A „Poljoprivreda, šumarstvo i ribarstvo“, rast 46,9% u području B „Vađenje ruda i kamena“ i rast 22% u području C „Prerađivačka industrija“.

U istom periodu ostvaren je rast uvoznih cijena 33,8% u području A „Poljoprivreda, šumarstvo i ribarstvo“, rast 47,6% u području B „Vađenje ruda i kamena“ i rast 16,4% u području C „Prerađivačka industrija“.

Posmatrano po sektorima SMTK Rev. 4 za treće tromjesečje 2024. u odnosu na 2021. najveći porast izvoznih cijena od 41,3% ostvaren je u sektoru 1 Pića i duhan.

U istom periodu najveći porast uvoznih cijena od 47,8% ostvaren je u sektoru 4 Ulja, masti i voskovi životinji. ili biljnog porijekla.

In period January-October 2024 the biggest share in exports had NACE section C - Manufacturing with the value 8,165,945 thousands KM and with 91% share in total exports. The biggest share in imports had NACE section C - Manufacturing with the value 15,618,847 thousands KM and with 93% share in total imports.

In the same period the biggest share in exports had SITC section 6 - Industrial products, classified primarily by raw material with the value 2,247,251 thousands KM and with 25% share in total exports. The biggest share in imports had SITC section 6 - Industrial products, classified primarily by raw material with the value 4,125,589 thousands KM and with 24.6% share in total imports.

According to BEC, the biggest share in exports for period January-October 2024 had category 2 - Industrial supplies with the value 4,218,229 thousands KM and with 47% share in total exports. The biggest share in imports had category 2 - Industrial supplies with the value 5,552,697 thousands KM and with 33.1% share in total imports.

In period January-October 2024 top 3 countries in exports were: Germany with 1,603,961 thousand KM or 17.88% share in total exports; Croatia with 1,391,623 thousand KM or 15.51% share and Austria with 987,902 thousand KM or 11.01% share. Exports to all other countries was 4,989,012 thousand KM or 55.60% share in total exports.

Top 3 countries in imports were: Italy with 2,192,863 thousand KM or 13.06% share in total imports; Germany with 1,992,038 thousand KM or 11.86% share and China with 1,647,917 thousand KM or 9.81% share. Imports from all other countries was 10,962,116 thousand KM or 65.27% share in total imports.

According to statistical procedures in exports the biggest share had normal exports with 76.5% of total exports. In imports the biggest share had normal imports with 92.1% of total imports.

In the third quarter of 2024 in relation to 2023 the exports unit values are 0.3% decreased in total and imports unit values are 3.3% decreased.

In relation to the base year 2021 the exports unit values in the third quarter of 2024 are 22% increased in total and imports unit values are 18.5% increased.

According to NACE Rev. 2 sections in the third quarter of 2024 in relation to 2021 the exports unit values increased 25.8% in section A "Agriculture forestry and fishing"; increased 46.9% in section B "Mining and quarrying" and increased 22% in section C "Manufacturing".

The imports unit values increased 33.8% in section A "Agriculture forestry and fishing"; increased 47.6% in section B "Mining and quarrying" and increased 16.4% in section C "Manufacturing".

According to SITC Rev. 4 sections in the third quarter of 2024 in relation to 2021 the exports unit values highest increase 41.3% is in section 1 Beverages and tobacco.

In the same period the imports unit values highest increase of 47.8% is in section 4 Edible oil, lard and wax of animal or plant origin.

UNUTRAŠNJA/UNUTARNJA TRGOVINA

DISTRIBUTIVNA TRGOVINA ZA FEDERACIJU BIH, III tromjesečje 2024.

Kalendarski prilagođeni ukupan promet distributivne trgovine u trećem tromjesečju 2024. godine u odnosu na treće tromjesečje 2023. godine bilježi rast od 5,0%.

U trećem tromjesečju 2024. godine u odnosu na drugo tromjesečje 2024. godine ukupni desezonirani promet distributivne trgovine bilježi pad od 0,4%.

Posmatrano prema glavnoj (pretežnoj) djelatnosti poslovnog subjekta najveće učešće u iznosu od 53,9% od ukupnog prometa distributivne trgovine odnosi se na granu 46. Učešće grane 47 je 37,6%; a grane 45 je 6,8%.

Učešće ostalih djelatnosti u ukupnom prometu iznosi 1,6%.

TRGOVINA NA MALO, oktobar/listopad 2024. godine

Desezonirani promet što su ga ostvarili poslovni subjekti čija je glavna djelatnost trgovina na malo u oktobru/listopadu 2024. godine u odnosu na septembar/rujan 2024. godine bilježi realni pad od 0,3%.

Desezonirani promet od trgovine na malo što su ga ostvarili poslovni subjekti koji se bave trgovinom na malo bez obzira na svoju glavnu djelatnost u oktobru/listopadu 2024. godine u odnosu na septembar/rujan 2024. godine bilježi realni pad od 1,2%.

U oktobru/listopadu 2024. godine u odnosu na oktobar/listopad 2023. godine kalendarski prilagođeni ukupan promet bilježi realni rast od 1,5%.

U septembru/rujnu 2024. godine u odnosu na septembar/rujan 2023. godine kalendarski prilagođeni promet od trgovine na malo bilježi realni rast od 0,2%.

Posmatrano po trgovačkim strukama najveći promet od trgovine na malo u oktobru/listopadu 2024. godine ostvaren je po grupama kako slijedi: Nespecijalizirane prodavnice/prodavaonice živežnim namirnicama 35,1% od ukupnog prometa u trgovini na malo, zatim Motorna goriva i maziva 22,3%, Apoteke/ljekarne, medicinski i ortopedski proizvodi, kozmetički i toaletni proizvodi 9,7%. Učešće svih ostalih grupa je 32,9%.

DOMESTIC TRADE

DISTRIBUTIVE TRADE FOR FEDERATION BiH, For 3rd quarter of 2024.

In 3rd quarter of 2024, working-day adjusted total turnover is 5.0% higher than in 3rd quarter of 2023.

In 3rd quarter of 2024 seasonally adjusted distributive trade total turnover was 0.4 % lower than in 2nd quarter of 2024.

According to main activity of enterprises, in 2nd quarter of 2024 largest share is related to divisions 46 and is 53.9% of total distributive trade turnover. Share of division 47 is 37.6%; and share of division 45 is 6.8%.

Share of other activities in total turnover is 1.6%.

RETAIL TRADE, October 2024.

Seasonally adjusted total turnover realized by all business entities with retail trade as their main activity in October 2024 was 0.3% lower than in September 2024.

Seasonally adjusted turnover of all business entities engaged in retail trade, irrespective of their main activity in October 2024 in real term was 1.2% lower than in September 2024.

In October 2024, in real term, total turnover, working day adjusted was by 1.5% higher than in October 2023.

In October 2024, in real term, retail trade turnover, working day adjusted was 0.2% higher than in October 2023.

In October 2024, the greatest values of retail trade concerning to branches were in following groups: Non-specialized stores of food 35.1% of total sale, Automotive fuel 22.3 %, Dispensing chemist, medical and orthopaedic, cosmetic and toilet goods 9.7%, The share of all other groups is 32.9%.

**OTALE USLUŽNE SJELATNOSTI ZA FEDERACIJU BiH,
III tromjesečje 2024.**

U trećem tromjesečju 2024. godine u odnosu na drugo tromjesečje 2024. godine ukupni sezonski prilagođeni promet ostalih uslužnih djelatnosti rastao je za 2,0 %.

U trećem tromjesečju 2024. godine sezonski prilagođeni promet u području I – Hotelijerstvo i ugostiteljstvo bilježi rast od 1,1%, u odnosu na drugo tromjesečje 2024.godine.

Najveći rast desezoniranog prometa od 3,6 zabilježen je u području J- Informacije i komunikacije.

Kalendarski prilagođeni ukupan promet ostalih uslužnih djelatnosti u trećem tromjesečju 2024. godine bilježi rast od 13,7% u odnosu na treće tromjesečje 2023. godine.

Kalendarski prilagođeni promet u području I - Hotelijerstvo i ugostiteljstvo, u trećem tromjesečju bilježi rast od 22,2% u odnosu na treće tromjesečje 2023.godine.

Najveći rast kalendarski prilagođenog prometa zabilježen je u području N- Administrativne i pomoćne uslužne djelatnosti, od 28,7%.

U ukupnom prometu ostalih uslužnih djelatnosti najveće učešće od 44,6% ostvareno je u području J – Informacije i komunikacije, prema KD BiH 2010. Slijedi područje M - Stručne, naučne i tehničke djelatnosti u iznosu od 22,9 %. Učešće svih ostalih djelatnosti je 32,5%.

TURIZAM

Broj raspoloživih kreveta u oktobru/listopadu 2024. godine iznosio je 31.118 što je za 4,6% više u odnosu na oktobar/listopad 2023. godine. Neto stopa iskorištenosti kreveta za vrstu Hoteli i sličan smještaj na području Federacije BiH iznosila je 28,8 %.

Ukupan broj dolazaka turista u oktobru/listopadu 2024. godine iznosio je 135.404 što je za 12,0% više u odnosu na oktobar/listopad 2023. godine, a u odnosu na septembar/rujan 2024. godine manji je za 12,9%. Učešće domaćih turista je 22,8%, a stranih turista 77,2%.

Ukupan broj noćenja turista u oktobru/listopadu 2024. godine iznosio je 248.324 što je za 10,8% više u odnosu na oktobar/listopad 2023. godine, a u odnosu na septembar/rujan 2024. godine manji je za 16,0%. Učešće domaćih turista je 23,5%, a stranih turista 76,5%.

Prema vrsti smještajnog objekta najveći broj noćenja je ostvaren u okviru vrste Hoteli i sličan smještaj sa učešćem od 96,8%.

U strukturi noćenja stranih turista najviše noćenja ostvarili su turisti iz Turske (12,2%), Hrvatska (10,0%), NR Kina (7,8%), SAD (6,3%) i Njemačke (6,2%) što je ukupno 42,5%. Turisti iz ostalih zemalja ostvarili su 57,5% noćenja.

Od ukupno ostvarenog broja noćenja 68,3% odnosi se na individualna, a 31,7% na organizirana putovanja.

Što se tiče svrhe dolaska turista od ukupno ostvarenog broja noćenja 11,4% odnosi se na poslovna putovanja, a 88,6% na ostala putovanja.

**OTHER SERVICES FOR FEDERATION BiH,
for 3rd quarter of 2024.**

In 3rd quarter of 2024 other services seasonally adjusted total turnover was 2.0% higher than in 2nd quarter of 2024.

In 3rd quarter of 2024 other services seasonally adjusted turnover in section I – Accomodation and food services was 1.1% higher than in 2nd quarter of 2024.

The highest increase in seasonally adjusted turnover was recorded in the section J - Information and communication service 3.6%.

In 3rd quarter of 2024 other services working-day adjusted total turnover is 13.7% higher than in 3rd quarter of 2023.

In 3rd quarter of 2024 working-day adjusted turnover in section I – Accomodation and food services is 22.2% higher than in 3rd quarter of 2023.

The highest increase in working-day adjusted turnover was recorded in the section N - Administrative and support service activities 28.7%.

In total other services turnover largest share is related to section J - Information and communication and is 44.6%, according to KD BiH 2010. Share of section M - Professional, scientific and technical activities is 22.9% and share of all other activities is 32.5%.

TOURISM

Number of permanent bed places was 31.118 in October 2024 what is 4.8% more than in October 2023. Net occupancy rate of bed places for Hotels and similar accommodation was 28.8%.

In October 2024 total number of tourist arrivals was 135.404 what is 12.0% more than in October 2023 and 12.9% less than in September 2024. Share of domestic tourist arrivals was 22.8% and foreign tourist's share was 77.2%.

In October 2024 total number of tourist nights spent was 248.324 what is 10.8% more than in October 2023 and 16.0% less than in September 2024. Share of domestic tourist arrivals was 23.5% and foreign tourist's share was 76.5%.

According to the type of accommodation facility the highest number of nights spent was realized in Hotels and similar accommodation with share of 96.8%.

Concerning the structure of foreign tourist nights, the most of them (42.5%) were realized by tourists from Turkey (12.2%), Croatia (10.0%), China (7.8%), USA (6.3%) and Germany (6.2%). Tourists from other countries realized 57.5% of tourist nights spent.

Concerning the mean of the trip share of individual arrangement was 68.3% and share of organized trip was 31.7%.

Concerning the purpose of trip share of business trip was 11.4% and share of trip - other was 88.6%.

METODOLOŠKA OBJAŠNJENJA

ZAPOSLENOST, NEZAPOSLENOST I PLAĆA

Zaposlenost

Podaci o ukupnom broju zaposlenih osoba u Federaciji BiH (pravne osobe i obrt i srodne djelatnosti) dobiveni su obradom podataka koji su preuzeti iz administrativnog izvora, Porezne uprave Federacije BiH.

Istraživanjem su obuhvaćene pravne osobe svih oblika vlasništva, tijela državne vlasti svih nivoa, ustanove i druge organizacije, koje posluju na teritoriji Federacije BiH.

Istraživanjem o zaposlenima u pravnim osobama obuhvaćeni su zaposleni koji imaju zasnovan radni odnos bez obzira na vrstu radnog odnosa i dužinu radnog vremena.

U ove podatke uključeni su i zaposleni u odbrani i policiji.

Istraživanjem o zaposlenima u obrtu i srodnim djelatnostima obuhvaćeni su zaposleni i vlasnici kojima je obrt osnovno zanimanje.

Zaposleni su osobe koje su zasnovale radni odnos s poslodavcem (pravnim ili fizičkim licem - obrt) na neodređeno ili određeno vrijeme, neovisno od dužine radnog vremena i vlasništva pravne osobe.

Godišnji prosjek broja zaposlenih izračunava se na osnovu podataka mjesečnih stanja za tu godinu.

Nezaposlenost

Podaci o ukupnom broju nezaposlenih osoba preuzimaju se od Federalnog zavoda za zapošljavanje, i uključuju osobe koje su u ovom zavodu registrirane kao nezaposlene osobe.

Plaće

Podaci o prosječnoj mjesečnoj isplaćenju neto i bruto plaći obračunavaju se na temelju podataka prikupljenih Mjesečnim istraživanjem o zaposlenima i plaći (Rad-1). Istraživanjem su obuhvaćene pravne osobe svih oblika vlasništva, tijela državne vlasti svih nivoa/razine, ustanove i druge organizacije, po organizaciono teritorijalnom principu na nivou/razini općine.

Istraživanje o plaćama obuhvaća isplaćene neto i bruto plaće zaposlenih koji imaju zasnovan radni odnos, bez obzira na vrstu radnog odnosa i trajanje radnog vremena.

Prosječna mjesečna isplaćena neto plaća obuhvaća isplaćenu plaću za obavljeni rad, kao i naknade plaća po osnovu radnog odnosa: godišnji odmor, plaćeni dopust, državne praznike i neradne dane utvrđene zakonom, bolovanja koja isplaćuje poslovni subjekat, plaćeno odsustvo sa posla, zastoje u poslu bez krivnje zaposlenog.

Prosječna mjesečna isplaćena bruto plaća obuhvaća sve vrste neto isplata plus zakonom propisana obavezna/obvezna izdvajanja iz bruto plaće (doprinosi iz bruto plaće i akontacija poreza na dohodak).

Prosječna mjesečna isplaćena neto i bruto plaća po zaposlenom izračunava se dijeljenjem ukupnih isplata sa brojem zaposlenih koji su učestvovali u isplatama.

U obračun nisu uključene plaće pripadnika odbrane, kao ni plaće zaposlenih u obrtu i srodnim djelatnostima.

Nominalni indeksi neto i bruto plaća izračunavaju se iz podataka o prosječnim mjesečnim iznosima neto i bruto plaća za odgovarajuće mjeseci i godine.

Realni indeksi neto i bruto plaća izračunavaju se dijeljenjem nominalnih indeksa neto i bruto plaća sa indeksom potrošačkih cijena.

NOTES ON METHODOLOGY

EMPLOYMENT, UNEMPLOYMENT AND WAGE

Employment

Data on the total number of persons in paid employment in the Federation of BiH (legal persons and crafts and related activities) were obtained by processing data that were taken from the administrative source, the Tax Administration of the Federation of BiH.

The survey includes legal entities of all types of ownership, government bodies, institutions and other organizations that operate on the territory of the Federation of BiH.

The survey on persons in paid employment in legal entities includes all persons who have signed a work contract, regardless of the type of work contract and whether they work full-time or less than full-time.

This data including employees in defence and police.

The survey on persons in crafts and related activities includes and employed and owners of craft.

Employed are persons who have signed a contract with an employer (legal entities or owners of craft and trade) for a fixed or an unspecified period of time, irrespective of the type of ownership and of whether they work full-time or less than full-time.

Annual average of the number of persons in employment is calculated on the basis of monthly data.

Unemployment

Data on the number of unemployed persons are taken over from the Employment Office and include only persons registered as unemployed at this office.

Wages

Data on average monthly paid off net and gross earnings are calculated on the base of the data collected with regular Monthly survey on employment and wages Rad-1. The survey includes legal entities of all types of ownership, government bodies, institutions and other organizations.

The statistical survey on wages covers paid off net and gross earnings of persons in payed employment, irrespective of the kind of employment and number of working hours.

Monthly paid of net earning includes income of a person in employment earned for the work done during regular working hours as well as for annual leave, paid leave, public holidays and day-offs defined by law, sickness which are paid by employer, paid absence from the work, lay-offs and job stops caused against person's will and of no fault of his own, and all other payments which are subject to contributions.

Average monthly gross earning includes all kinds of net pays plus contributions from gross earnings as prescribed by law and taxes.

Average paid off net and gross earnings per person in employment are calculated by dividing the total of pay-offs with the number of persons who participated in that payments.

It does not include pay-offs of persons in employment in crafts and related activities and persons employed in defence.

Nominal indices of net and gross wages are calculated from the data on average monthly net and gross wages for the respective months and year.

Real indices of net and gross wages are calculated by dividing nominal indices of net and gross wages with the consumer price index.

NAPOMENA:

Prosječna mjesečna isplaćena neto plaća koju objavljuje Federalni zavod za statistiku ne sadrži porez na dohodak.

CIJENE

Indeks potrošačkih cijena predstavlja mjeru promjena cijena proizvoda i usluga koje rezidentna domaćinstva/kućanstva kupuju radi zadovoljenja svojih ličnih/osobnih potreba.

Namjena

Indeks potrošačkih cijena se koristi kao mjera inflacije, za usklađivanje plaća i zarada u skladu sa kolektivnim ugovorima, te penzija i socijalnih davanja. Također se može koristiti i za cijenovno prilagođavanje klauzula u dugoročnim kupoprodajnim ugovorima, omogućuje upoređivanje kretanja cijena unutar zemlje između pojedinih regiona, te služi kao osnov za deflacioniranje pojedinih makroekonomskih agregata u statistici nacionalnih računa i u druge svrhe.

Indeks potrošačkih cijena

Indeks potrošačkih cijena u Federaciji Bosne i Hercegovine izračunava se na osnovu reprezentativne liste proizvoda koju čini 618 proizvoda. Svakog mjeseca prikuplja se oko 10000 cijena na unaprijed definiranom uzorku prodajnih mjesta i geografskih lokacija.

Obuhvat indeksa

Geografski obuhvat - Cijene se prikupljaju na pet lokacija (gradova) u Federaciji Bosne i Hercegovine (Bihać, Mostar, Sarajevo, Tuzla i Zenica) odabranih prema kriteriju broja stanovnika i njihovoj ulozi u geografskom području kojem pripadaju.

Obuhvat proizvoda - Obuhvaćeni su najvažniji proizvodi i usluge koje kupuje stanovništvo radi finalne potrošnje. Obuhvat dobara i usluga redovno se revidira kako bi se očuvala reprezentativnost liste proizvoda s obzirom na ukuse potrošača i njihove navike u pogledu kupovine.

Snimanje cijena

Sve cijene prikupljaju uposlenici Federalnog zavoda za statistiku prema utvrđenom vremenskom rasporedu i unaprijed odabranom uzorku prodavnica/prodavaonica, tržnica i ustanova koje pružaju različite usluge stanovništvu. Snimatelji cijena dobivaju jasne specifikacije naziva proizvoda, njegove COICOP šifre i jedinice mjere i na osnovu/temelju tih informacija samostalno biraju konkretan proizvod čiju će cijenu snimati na određenom prodajnom mjestu, u skladu/sukladno sa kriterijem najprodavanijeg proizvoda na datom prodajnom mjestu. Kako bi se osiguralo da snimatelji iz mjeseca u mjesec snimaju cijene istih proizvoda, te kako bi se moglo pratiti koje proizvode snimatelji posmatraju na terenu, u upitnik se unose karakteristike proizvoda, kao što su marka, vrsta i količina proizvoda koji se snima, te informacije o eventualnim zamjenama ovih karakteristika ukoliko ih bude.

Takav način snimanja omogućuje praćenje promjene kretanja cijena između dva perioda tj. praćenje dinamike kretanja cijena.

Za potrebe indeksa potrošačkih cijena, snimanje cijena se vrši sljedećih dana u mjesecu:

- za poljoprivredne proizvode koji se prodaju na tržnicama cijene se prikupljaju dva puta mjesečno, i to u prvoj i trećoj sedmici/tjednu u mjesecu;

- za sve ostale proizvode cijene se, u skladu/sukladno sa važećim Evropskim/Europskim regulativama, prikupljaju jedanput mjesečno (između 1. i 21. u mjesecu), s tim da se nužno održava isti interval između prikupljanja.

NOTICE:

Monthly paid off net wages published by Federal Office of Statistics does not include income

PRICES

Consumer Price index represents a measure of average changes in price of a product (goods and services) which consumers buy for their personal needs.

Purpose

The CPI can be used for various purposes. It can be used as a measure of inflation, for price adjustment of clauses in long-term sales and purchases contracts (for example, the CPI can serve for indexing wages and salaries in collective agreements, for indexing pensions etc.), it enables a comparison of inflation in the country with inflation in other countries as well as a comparison of price movements within a particular country and regions, also it can be used as a base for deflating macroeconomic aggregates in statistic of national accounts and for other purposes.

Consumer Price Index

The CPI in the Federation of Bosnia and Herzegovina is calculated on the basis of the representative List of products that consisted of 619 different items. Each month around 10000 prices are being collected in a fixed panel of geographical locations and outlets.

Scope of the Index

Geographic coverage - *The prices are collected in five geographic locations (cities) of the Federation of Bosnia and Herzegovina (Bihac, Mostar, Sarajevo, Tuzla and Zenica) chosen according to the criterion of their weight in terms of population and their role with respect to the geographical areas they belong to.*

Product coverage - *All relevant goods and services bought by the reference population for the purpose of final consumption are included in the index. The coverage of goods and services is regularly reviewed in order to ensure the representative list of product with respect to the consumer tastes and purchasing practices.*

Price collection

All the prices are collected by the personnel of the Institute for Statistics of FBiH according to a pre-defined schedule and panel of outlets, markets and institutions providing different kinds of services to citizens. The price collectors receive clear specifications of the name of item, its COICOP code, and unit of measurement that allows them to choose a concrete item for price collecting in a specific outlet, in accordance with the criterion of the most sold products in that outlet. In order to be certain that the collector is collecting prices for exactly the same items each month, the form for price collecting also includes the informations on detailed product description in terms of brands, variety and quantity, as well as the information on possible replacements of items.

All of this allows the monitoring of the exact price change in different periods.

For the purposes of CPI calculations, the price collection is scheduled as follows:

- for agricultural products sold on green markets the prices are being collected twice a month, in the first and third week of a month;

- for other items the prices, in accordance with the European Regulative, are being collected once a month (between 1th and 21th of the month) with the obligation of maintaining the same interval of price collection.

Ponderi

Ponderi koji se primjenjuju za izračunavanje indeksa potrošačkih cijena su koeficijenti koji odražavaju relativnu važnost odabranih proizvoda i usluga u ukupnoj potrošnji domaćinstava/kućanstava na teritoriji Federacije BiH. Pomoću njih se izračunavaju elementarni indeksi kao ponderisani/ponderirani prosjeci. Bazirani su na podacima povezanim sa finalnom potrošnjom domaćinstava/kućanstava i na podacima o broju stanovnika.

Osnovni izvor podataka za izradu pondera za obračun indeksa potrošačkih cijena je Anкета o potrošnji domaćinstava/kućanstava. Za izračunavanje indeksa potrošačkih cijena, od januara 2018. godine primjenjuju se ponderi koji se baziraju/temelje na podacima iz Ankete o potrošnji domaćinstava/kućanstava iz 2015. godine. Ponderi se svake godine korigiraju indeksom kretanja cijena u prethodnoj godini.

Klasifikacija

Za obračun indeksa potrošačkih cijena upotrebljava se Klasifikacija lične/osobne potrošnje prema namjeni (Classification of Individual Consumption by Purpose-COICOP) po kojoj se proizvodi i usluge dijele na dvanaest osnovnih odjeljaka za koje se izračunavaju indeksi.

Agregiranje

Izračunavanje indeksa potrošačkih cijena počinje izračunavanjem elementarnih indeksa (indeksa proizvoda) i indeksa reprezentativnih stavki na nivou gradova. Pri tome se kao mjera srednje vrijednosti koristi geometrijska sredina. Agregatni indeksi se nakon toga izračunavaju korištenjem Laspeyres-ove formule za ponderisanu aritmetičku sredinu počevši od indeksa reprezentativnih stavki na nivou gradova pa do ukupnog indeksa Federacije Bosne i Hercegovine. Referentna baza za izračunavanje indeksa je 2015. godina.

Ostale definicije

Proizvod - bilo koji proizvod ili usluga za ličnu/osobnu potrošnju koji se mogu kupiti, grupni naziv za proizvode i usluge.

Reprezentativna stavka - proizvod na najnižem nivou agregacije, odnosno proizvod u prodajnom mjestu na jednoj geografskoj lokaciji za koji se može procijeniti ponder. Proizvodima iz nižih nivoa agregacije nije moguće dodijeliti ponder jer za to ne postoje reprezentativni podaci.

Indeksi cijena proizvođača industrijskih proizvoda u Federaciji Bosne i Hercegovine su izračunati u skladu sa Klasifikacijom djelatnosti BiH 2010 (Službeni glasnik BiH br. 47/10) i Nomenklaturom industrijskih proizvoda BiH 2010 (Službeni glasnik BiH br. 12/11 i 41/11).

Indeks cijena proizvođača industrijskih proizvoda se izračunava na bazi prodaje proizvoda proizvedenih u Federaciji BiH, a prodatih na teritoriji Bosne i Hercegovine (domaće tržište) i izvezenih na inostrano tržište.

Definicije

Prodajna cijena proizvođača industrijskih proizvoda na domaćem tržištu je cijena po kojoj proizvođač prodaje svoje proizvode kupcima na domaćem tržištu u najvećim količinama utovareno u vagon (kamion) u mjestu proizvođača, ili je cijena po kojoj proizvođač vrši obračun sa drugim proizvođačima ili trgovinskim preduzećima/poduzećima. U ovu cijenu ulazi regres koji ostvaruje proizvođač, a od cijene se odbija trgovački rabat i popusti koje prodavac odobrava kupcu. PDV i akcize se ne uključuju u cijenu.

Prodajna cijena proizvođača industrijskih proizvoda na inozemnom tržištu je cijena po kojoj proizvođač prodaje svoje proizvode kupcima na inozemnom tržištu u najvećim količinama isporučeno prema ugovorenim paritetima (EXW, FCA, FAS, FOB, CFR, CIF, CPT, CIP, DAF, DES, DEQ, DDU, DDP i dr.). U prodajnu cijenu ulazi regres koji ostvaruje proizvođač, a isključuju se rabat i popusti koje prodavac odobri kupcu. PDV i akcize se ne uključuju u cijenu.

Weights

Weights used for calculating the CPI reflect relative importance of the sampled goods and services in the total consumption of resident households within the territory of Federation of BiH. They are used for elementary indices calculations as the weighted averages. They are based on the data linked to the Household Final Consumption and population.

The most important data sources for calculating the weights used in the consumer price indices is the Household Budget Survey. From January 2018, the compilation of the CPI has been based on the weights derived from household expenditures made in 2015. Weights are updated every year according to the price changes in the previous year.

Classification

For the CPI calculation, the Classification of Individual Consumption by Purpose (COICOP) is used. According to the COICOP, goods and services are divided into twelve main groups for which indices are calculated.

Aggregation

Consumer Price Index calculation starts from the computation of elementary aggregate indices (items indices) and representative position at the level of towns. For this purpose, the geometric mean is used as a measure of average value. Elementary aggregate indices are calculated by using Laspeyres formula for weighted arithmetic mean starting from the level of representative positions indices at the level of towns to the overall index at the level of Federation Bosnia and Herzegovina. Reference base year for index calculation is 2015.

Other definitions

Product - any consumer good or service that can be purchased, a term covering both goods and services.

Representative position - lowest level of product aggregation, i.e. item in an outlet in a geographic location with a weight. The items at the lower levels of aggregation do not have weights attributed due to the lack of representative data.

The Producer price indexes in Federation of Bosnia and Herzegovina are calculated according to the Classification of activities BiH 2010 (Službeni glasnik BiH br. 47/10) and Nomenclature of Industrial Products BiH 2010 (Službeni glasnik BiH br. 12/11 i 41/11).

The Producer price index is calculated based on production value of industrial products produced in Federation of BiH and sold on the territory of Bosnia and Herzegovina (domestic market) and exported on non-domestic market.

Definitions

Industrial producer price on domestic market is either price at which a producer sells products at the domestic market in the largest quantities, franco loaded into a wagon (truck) at the location of a producer or a price charged to another company by a producer. The selling price includes reimbursements if applicable, and it excludes commercial rabattes, discounts, VAT and excises.

Industrial producer price on non-domestic market is price at which producer sells products at the non-domestic market in the largest quantities delivered according to the agreed parities (EXW, FCA, FAS, FOB, CFR, CIF, CPT, CIP, DAF, DES, DEQ, DDU, DDP and etc.). The selling price includes reimbursements if applicable, and it excludes commercial rabattes, discounts, VAT and excises.

Indeks cijena proizvođača industrijskih proizvoda predstavlja mjeru promjena cijena proizvoda koje industrijska preduzeća/poduzeća proizvode i prodaju na domaćem i inozemnom tržištu.

Ukupan indeks cijena proizvođača industrijskih proizvoda sadrži dva podindeksa, tj. Indeks cijena proizvođača industrijskih proizvoda na domaćem tržištu i Indeks cijena proizvođača industrijskih proizvoda na inozemnom tržištu. Praćenje prodajnih cijena na ta dva tržišta daje promjene u indeksu cijena proizvođača industrijskih proizvoda ukupne industrije, glavnih industrijskih grupacija, područja i oblasti industrije.

Namjena

Indeks cijena proizvođača industrijskih proizvoda se može koristiti kao mjera inflacije, za očuvanje vrijednosti kod ugovora s indeksnim klauzulama, te kao osnov za deflacioniranje pojedinih makroekonomskih agregata u statistici nacionalnih računa i u druge svrhe.

Obuhvat indeksa

Indeks cijena proizvođača industrijskih proizvoda u Federaciji Bosne i Hercegovine izračunava se na osnovu prikupljenih cijena za proizvode koji se prodaju na domaćem i inozemnom tržištu.

Obuhvat proizvoda - Obuhvaćeni su najvažniji proizvodi i usluge koje se proizvode u Federaciji BiH i prodaju na domaćem i inozemnom tržištu.

Svakog mjeseca se od izabranih preduzeća prikuplja 1.874 pojedinačnih cijena za izabrane proizvode.

Obuhvat preduzeća - Cijene se prikupljaju od 595 proizvodna subjekta.

Prikupljanje cijena

Za indeks cijena proizvođača industrijskih proizvoda na domaćem i inozemnom tržištu cijene se prikupljaju od industrijskih preduzeća/poduzeća, mjesečno putem obrazaca C-41/DOM i C-41/INO.

Ponderi

Ponderi za izračunavanje ukupnog indeksa cijena proizvođača industrijskih proizvoda predstavljaju relativno učešće vrijednosti prodaje pojedinih proizvoda i na domaćem i na inozemnom tržištu.

Ponderi koji se primjenjuju za izračunavanje indeksa cijena proizvođača industrijskih proizvoda na domaćem tržištu su koeficijenti koji odražavaju relativno učešće vrijednosti prodaje pojedinog proizvoda u ukupnoj vrijednosti prodaje svih proizvoda na domaćem tržištu. Ponderi koji se primjenjuju za izračunavanje indeksa cijena proizvođača industrijskih proizvoda na inozemnom tržištu su koeficijenti koji odražavaju relativno učešće vrijednosti prodaje pojedinog proizvoda u ukupnoj vrijednosti prodaje svih proizvoda na inozemnom tržištu. Osnovni izvor podataka za izradu pondera je Godišnji izvještaj industrije (IND-21).

Za izradu ponderacionog sistema koji je primjenjen pri izračunu indeksa cijena proizvođača industrijskih proizvoda korišteni su podaci za 2021. godinu (bazna godina). Nova ponderacija se radi svakih 5-7 godina, dok se korekcija pondera vrši svake godine. Kao korektivni faktor se koriste indeksi kretanja cijena proizvoda u prethodnoj godini.

Klasifikacija i nomenklatura

Za obračun indeksa cijena proizvođača industrijskih proizvoda upotrebljava se Klasifikacija djelatnosti (KD BiH 2010) prema kojoj se poslovni subjekti razvrstavaju u područja B, C i D i Nomenklatura industrijskih proizvoda (NIP BiH 2021).

Aggregiranje

Izračunavanje indeksa cijena proizvođača industrijskih proizvoda počinje izračunavanjem mjesečnih indeksa prostom geometrijskom sredinom za pojedine proizvode koje proizvodi više proizvođača. Agregirani indeksi se nakon toga izračunavaju korištenjem Laspeyres-ove formule za ponderisanu aritmetičku sredinu počevši od indeksa pojedinih proizvoda pa do ukupnih indeksa (ukupnog, indeksa na domaćem tržištu i indeksa na inozemnom tržištu), za Federaciju Bosne i Hercegovine.

Producer Price index represents the measurement of price change of industrial products produced and sold by enterprises on domestic and non-domestic market.

Total PPI is composed of two subindices, i.e. the industrial producer price index on the domestic market and industrial producer price index on the non-domestic market. Monitoring of selling prices for these two markets provides changes in PPI for total industry, the main industrial groupings, sections and divisions of industry.

Purpose

The PPI can be used as a measure of inflation, to preserve the value of contracts with escalator clauses, as well as a base for deflating macroeconomic aggregates in statistics of national accounts and for other purposes.

Index coverage

Producer Price index in Federation of BiH is calculated based on collected prices for products sold on domestic and non-domestic market.

Product coverage - All relevant products and services produced by enterprises located in the Federation of BiH and sold on domestic and non-domestic market are covered by this index.

Each month 1.874 single prices are collected from selected enterprises.

Enterprises coverage - The prices are collected from 595 producers.

Price collection

For Producer Price Indices of industrial products on the domestic and non-domestic market, all items the prices are being collected once a month through C-41/DOM and C-41/INO forms.

Weights

Weights used for calculating the total PPI represent the relative share of value of sale for each products on domestic and non-domestic market.

Weights used for calculating the PPI on the domestic market reflect the relative importance value of sale for each product in the total value production sold on the domestic market. Weights used for calculating the PPI on the non-domestic market reflect the relative importance value of sale for each product in the total value production sold on the non-domestic market. The main source of data for calculating weights is the Annual Survey on Industrial Production (IND-21).

For the production of weighting system applied for calculation of PPI, data for 2021 (based year) were used. The new ponderation has been done each 5-7 years, while correction of weights has been done each year. Indices of price movements of products in previous year are used as correction factor.

Classification and nomenclature

For calculating the price index, the PPI Classification of Activities (CEA BiH 2010) is used by which legal entities are classified in sections B, C and D and Nomenclature of Industrial Products (NIP BiH 2021).

Aggregation

Producer Price Index calculation starts from the computation of monthly average indices for each product produced by the more than one producer, using simple geometric mean. Aggregated indices are calculated by using Laspeyres formula for weighted arithmetic mean starting from the level of representative products to the all indices (total PPI, PPI on domestic market and PPI on non-domestic market) at the level of Federation Bosnia and Herzegovina.

POLJOPRIVREDA, ŠUMARSTVO I RIBOLOV

Prikupljanje kravljeg mlijeka i proizvodnja mliječnih proizvoda

Podaci o prikupljenom kravljem mlijeku i proizvodnji mliječnih proizvoda prikupljaju se redovnim mjesečnim istraživanjem „Mjesečni izvještaj o prikupljanju kravljeg mlijeka i proizvodnji mliječnih proizvoda“ (PO-M-MP/M). Ovim izvještajem prikupljaju se podaci o količini prikupljenog kravljeg mlijeka sa teritorije cijele Bosne i Hercegovine, sadržaju mliječne masti i proteina, te proizvodnji mliječnih proizvoda od kravljeg mlijeka.

Istraživanje se provodi na osnovu/temelju Zakona o statistici u Federaciji BiH („Sl. Novine FBiH“ br. 63/03 i 9/09).

Opširnija metodološka objašnjenja za ovo istraživanje objavljena su u „Službenim novinama FBiH“ br. 102/17 i na internet stranici Federalnog zavoda za statistiku <https://fzs.ba/index.php/klasifikacije-i-metodologije/english-metodologije/poljoprivreda-i-ribarstvo/>

Izveštajne jedinice i jedinice posmatranja su pravne osobe i dijelovi pravnih osoba razvrstani prema KD BiH 2010 u djelatnost 10.51-Proizvodnja mlijeka, mliječnih proizvoda i sira.

Definicije

Mlijeko za piće obuhvata sirovo mlijeko, neobrano mlijeko, djelomično obrano mlijeko i obrano mlijeko bez sadržaja aditiva.

Pavlake/vrhnje obuhvata prerađenu pavlaku/vrhnje koja se koristi izvan mliječara (tj. za ljudsku potrošnju, kao sirovina za proizvodnju čokolade, sladoleda itd.) sa mliječnom masti ne većom od 29%, kao i većom od 29%.

Fermentirani proizvodi obuhvataju jogurt, tekući jogurt, kiselo mlijeko, acidofilno mlijeko, te ostale fermentirane proizvode.

Maslac/puter obuhvata otopljeni maslac/puter, ulje maslaca/putera i slične proizvode s više od 82% mliječne masti.

Kajmak je proizvod sličan maslacu/puteru sa sadržajem mliječne masti manjim od 80%, isključujući ostale masti.

Kravljir sir obuhvata sve vrste sira dobivene isključivo od kravljeg mlijeka (meki, polumeki, tvrdi i ostali sirevi), isključujući topljeni sir.

Skraćenice/Kratice

KD BiH 2010	Klasifikacija djelatnosti BiH 2010
t	tona
kg	kilogram

Šumarstvo

Podaci o proizvodnji šumarstva u državnim šumama rezultat su Mjesečnog istraživanja šumarstva ŠUM- 22 koje provodi Federalni zavod za statistiku na temelju Zakona o statističkim istraživanjima u FBiH «Službene novine Federacije BiH» br. 63/03 i 9/09.

Mjesečnim izvještajem šumarstva obuhvaćene su sve pravne osobe razvrstane u Registru poslovnih subjekata u području A-Poljoprivreda, lov i šumarstvo, odjeljak 02-Šumarstvo, sječa drveta i usluge povezane sa njima, a koje se bave stalnom proizvodnjom šumskih sortimenata u državnim šumama.

Prikupljanje podataka o proizvodnji i prodaji u šumarstvu vrši se na osnovi Nomenklature proizvoda i usluga šumarstva – NPUŠ, koja je izrađena za potrebe statistike šumarstva na osnovi Liste karakterističnih proizvoda šumarstva, koju je Eurostat (Statistički ured Evropske unije) objavio kao integralni dio Priručnika za ekonomske račune poljoprivrede i šumarstva (Manual on the Economic Accounts of Agriculture and Forestry – EAF) u novembru/studenom 1997. godine.

Trupci (lišćara/listača i četinara/četinjača) su dijelovi debela koji su namjenjeni daljem prerađivanju piljenjem, ponekad rezanjem ili ljuštenjem jer imaju povoljna fizička i kemijska svojstva te su namjenjeni za industrijsku preradu.

AGRICULTURE, FORESTRY AND FISHING

Collection of cow's milk and production of dairy products

The data on collected cow's milk and production of dairy products are collected through regular monthly survey which is conducted through the report "Monthly report on the collection of cow's milk and production of dairy products". This report provides information on quantity of collected cow's milk from the whole territory of Bosnia and Herzegovina, milk fat and protein contents and the production of dairy products from cows' milk.

Reporting and observation units are legal entities and part of legal entities classified, according to the KD BiH 2010, in class 10.51- Production of milk,

More detailed notes on the Methodology of this survey are published in "Official Gazette FBiH" No. 102/17 and on the web site of the Institute for Statistics of FBiH <https://fzs.ba/index.php/klasifikacije-i-metodologije/english-metodologije/poljoprivreda-i-ribarstvo/>

Reporting and observation units are legal entities and part of legal entities classified, according to the KD BiH 2010, in class 10.51- Production of milk, dairy products and cheese.

Definitions

Drinking milk comprises raw milk, whole milk, skimmed milk, semi-skimmed milk and skimmed milk containing no additives.

Cream Cream: the finished product and is available for distribution outside dairies (e.g. for human consumption or as raw material in the manufacture of chocolate, ice cream, etc.) with the fat content no more than and more than 29%.

Fermented products include yoghurts, drinkable yoghurts, sour milk, acidified milk and other fermented products.

Butter includes melted butter, butter oil and similar products with more than 82% fat content.

Kaymak is a product similar to butter, with fat content less than 80%.

Cheese includes all kinds of cheese produced from cow's milk (soft, semi-soft, hard and other cheeses), excluding melted cheese.

Abbreviations

KD BiH 2010	Classification of Activities of BiH, 2010
t	ton
kg	kilogram

Forestry

Data on production of forestry assortments in the publicly-owned forests are result of monthly reports on surveys of forests (ŠUM – 22) conducted by the Federal Office of Statistics on the basis of Act on Statistical Survey in FBiH (Official Gazette of FBiH, No 63/03 and 9/09.).

All legal entities classified in the Register of Business Entities under section A – Agriculture, hunting and forestry Section 02 – Forestry, felling and related services activities, engaged in permanent production forest assortments in the publicly-owned forests, and are extended by Monthly Report of forestry.

Data collection on production and sales of forestry is practised on the basis of the Nomenclature of Forest Products and Services NPUŠ which is made for the purposes of forestry statistics on the basis the List of Characteristic Products of the Commercial Timber Production compiled by the Eurostat (the Statistical Office of the European Union), and published as an integral part of the Manual for Economic Accounts of Agriculture and Forestry in November 1997.

Logs (broad-leaves trees and conifers) are parts of timber intended for further processing by sawing, sometimes by cutting or peeling, because of its good physical and chemical characteristics, so it is useful to be industrially processed.

Jamsko drvo (lišćara/listača i četinar/četinjača) namjenjeno je za razne tehničke svrhe jer ima vrlo povoljna fizička i kemijska svojstva. To je drvo koje se upotrebljava za izgradnju i održavanje amskih rovova i okna, dakle za gradnju u zemlji i pod zemljom.

Ostalo dugo drvo (lišćara/listača i četinar/četinjača) obuhvaća sve vrste drveta pogodne za mehaničku preradu, stupove za elektro vodove i TT vodove te ostalo oblo drvo.

Prostorno drvo (lišćara/listača i četinar/četinjača) obuhvaća drvo za drvene ploče (pogodno za mehaničku preradu), a celulozno i taninsko drvo, zbog svog povoljnog kemijskog svojstva, pogodno je za kemijsku preradu. Taninsko drvo je sirovina iz koje se preradom dobivaju taninski ekstrakti.

Ogrijevno drvo (lišćara/listača i četinar/četinjača) je namjenjeno neposredno za ogrjev ili za proizvodnju drvenog uglja.

Ostalo grubo obrađeno drvo (lišćara/listača i četinar/četinjača) obuhvaća sitno tehničko drvo, pogodno za izradu drvenih motki i kolja, raznih letvi i stupova za ogradu, ručica za alat i sl.

INDUSTRIJA

Pokazatelji o industrijskoj proizvodnji prikazani u ovom poglavlju rezultat su Mjesečnog istraživanja industrije M KPS IND-1 koje provodi Federalni zavod za statistiku na temelju Zakona o statistici u FBiH („Službene novine Federacije BiH“ br. 63/03 i 9/09).

Metod računanja

Indeksi industrijske proizvodnje izračunavaju se u dva koraka, korištenjem Laspeyres-ove formule. U prvom koraku indeksi se izračunavaju iz podataka o količinama pojedinačnih proizvoda iz Mjesečne NIP BiH 2024 i odgovarajućeg ponderacijskog koeficijenta, koji je aproksimacija dodane vrijednosti pojedinačnih proizvoda. U drugom koraku svi indeksi grana i viših nivoa ponderišu se strukturom dodane vrijednosti iz 2022. godine.

Standardi i klasifikacije

Prikupljanje podataka na obrascu M KPS IND-1 vrši se na osnovu Metodologije za popunjavanje izvještaja i Mjesečne Nomenklature industrijskih proizvoda - Mjesečna NIP BiH 2024. (www.fzs.ba). Mjesečna NIP BiH 2024 zasnovana je na izvornoj NIP BiH 2010 (Službeni glasnik br. 12/11 i 41/11) i ažurirana sa aktualnim izmjenama i dopunama. Mjesečna NIP BiH 2024 je dodatno razrađena i dopunjena u skladu sa specifičnim potrebama obračuna indeksa industrijske proizvodnje u BiH, a saglasno sa EU regulativama za kratkoročne poslovne statistike.

Obuhvat mjesečnog istraživanja po ekonomskim djelatnostima

Mjesečnim izvještajem industrije (M KPS IND-1) obuhvaćena su sva pravna lica koja zapošljavaju deset i više zaposlenih (preduzeća/poduzeća i lokalne jedinice), razvrstana u Registru poslovnih subjekata Federalnog zavoda za statistiku.

Indeks obima industrijske proizvodnje (IPI) obuhvata djelatnosti koje su svrstane u sljedeća područja KD BiH 2010:

B -Vađenje ruda i kamena

Mining timber (broad-leaves trees and conifers) having very good physical and chemical characteristics, is intended for various technical purposes. It is used for building and maintaining pits and shafts, therefore, for constructing underground and on the surface.

Other long timber (broad-leaves trees and conifers) includes all kinds of wood suitable for mechanical processing, transmission-line and telephone-line pylons as well as other oval timber.

Stack wood (broad-leaves trees and conifers) includes wood for boards (suitable for mechanical processing), and wood-pulp and tannin wood are, because of its good chemical characteristics, suitable for chemical processing. Tannin wood is a material that, processed, gives tannin extracts.

Fuel wood (broad-leaves trees and conifers) is intended directly for fuel or production of wood coal.

Other roughly processed wood (broad-leaves trees and conifers) includes paltry technical wood suitable for processing of wood poles, different bars and fence piers, tool cages etc.

INDUSTRY

Indicators about industrial production presented in this chapter represent the results of the Monthly Survey on Industrial Production M KPS IND-1 which the Institute for Statistics of FBiH carried out on the base of Law on Statistics in FBiH (Official gazette FBiH No. 63/03 i 9/09).

Calculation method

Indices of industrial production are calculated in two stages according to the Laspeyres formula. In the first stage, indices are calculated from quantity data on production of individual products according to the Monthly NIP BiH 2024 and an adequate weighting coefficient, which represents an estimated value added of individual products. In the second stage, all indices of groups and higher levels are weighted with shares of value added of individual products from 2022.

Standards and Classifications

Collecting data on the MKPS IND-1 is done on the basis of the methodology for completing the report and Monthly Nomenclature of Industrial Products - Monthly NIP 2024 (www.fzs.ba). Monthly NIP 2024 is based on the original NIP BiH 2010 (Official Gazette no. 12/11 and 41/11) and updated with current amendments. Monthly NIP 2024 is further developed and supplemented in accordance with the specific purpose of calculating the index of industrial production in BiH, and in accordance with EU regulativama for short-term business statistics.

Coverage of monthly survey by economic activities

Reporting units for the Monthly Survey of Industrial Production (M KPS IND-1) are legal entities that employ ten or more employees (companies/enterprises and local units) classified in the Register of Business Entities of Institute for Statistics of F BiH.

Industrial production index (IPI) covers activities classified into the following sections of the KD BiH 2010:

B -Mining and quarrying

C -Prerađivačka industrija

D-Proizvodnja i snabdijevanje električnom energijom i plinom

Saglasno EU STS propisu br. 1165/98 i 1893/2006 sljedeće djelatnosti ne ulaze u obračun indeksa industrijske proizvodnje:

Oblast 36 - Sakupljanje, prečišćavanje i snabdijevanje vodom

Grana 35.3 - Proizvodnja i snabdijevanje parom i klimatizacija

Agregati glavnih industrijskih grupa (GIG)

Indeksi za GIG agregate izračunavaju se istom metodom kao indeksi po djelatnostima, samo se proizvodi grupišu prema i pretežnoj upotrebi proizvoda unutar oblasti i grane djelatnosti iz klasifikacije KD BiH 2010 (EU NACE Rev.2). Za izračunavanje indeksa za GIG agregate (EU MIGs) primjenjuju se nove definicije radi usklađivanja sa statističkim standardima EU.

AI Intermedijarni proizvodi: oblasti i grane KD BiH 2010: 07 – 09, 10.6, 10.9, 13.1 – 13.3, 16, 17, 20.1 – 20.3, 20.5, 20.6, 22 – 24, 25.5 – 25.7, 25.9, 26.1, 26.8, 27.1 – 27.4 i 27.9

AE Energija: oblasti KD BiH 2010: 05, 06, 19 i 35 (isključujući 35.3)

BB Kapitalni proizvodi: oblasti i grane KD BiH 2010: 25.1 – 25.4, 26.2, 26.3, 26.5, 26.6, 28, 29, 30.1 – 30.4, 32.5 i 33

CD Trajni proizvodi za široku potrošnju: oblasti i grane KD BiH 2010: 26.4, 26.7, 27.5, 30.9, 31, 32.1 i 32.2

CN Netrajni proizvodi za široku potrošnju: oblasti i grane KD BiH 2010: 10.1 – 10.5, 10.7, 10.8, 11, 12, 13.9, 14, 15, 18, 20.4, 21, 32.3, 32.4 i 32.9.

Prikazivanje serija indeksa

U skladu sa preporukama Eurostata, desezoniranje i kalendarsko prilagođavanje se vrši metodom TRAMO-SEATS u DEMETRA okruženju na mjesečnoj seriji izvornih indeksa industrijske proizvodnje. Produžavanje serije indeksa dodavanjem novih mjesečnih zapažanja za svaki idući mjesec može, zbog karakteristika primijenjene metode, prouzrokovati ispravke već objavljenih desezoniranih i kalendarski prilagođenih indeksa za nekoliko mjeseci unazad.

Desezonirani indeksi

Pojam desezonirani indeksi podrazumijeva da su podaci prilagođeni za sezonu i kalendarske dane. U skladu s preporukama Eurostata podaci koji se upoređuju s podacima od prethodnog mjeseca (mjesečno poređenje prema terminologiji i praksi Eurostata) prezentiraju se u desezoniranom obliku indeksa industrijske proizvodnje ili iz njih izračunatih stopa rasta.

Kalendarski prilagođeni indeksi

Pojam kalendarski prilagođeni indeksi podrazumijeva da su podaci prilagođeni za uticaj kalendarskih i radnih dana. U skladu s preporukama Eurostata podaci koji se upoređuju s podacima od istog perioda prethodne godine (godišnje poređenje prema terminologiji i praksi Eurostata) prezentiraju se u kalendarski prilagođenom obliku indeksa industrijske proizvodnje ili iz njih izračunatih stopa rasta.

C -Manufacturing

D -Electricity and gas supply

In line with EU STS Regulation No. 1165/98 and 1893/2006, the following activities are excluded from the industrial production index calculation:

Division 36 - Water collection, treatment and supply

Group 35.3 – Steam and air conditioning supply

Main Industrial Grouping (MIGs) aggregates

Indices for MIG aggregates are calculated by the same method as the indices by activities, save for the fact that the products are grouped according to the predominant use of the products within the division and groups of KD BiH 2010 (EU NACE Rev. 2). To calculate the index for MIG aggregates, new definitions are applied with aim of harmonization with the EU statistical standards.

AI Intermediate goods: the KD BiH 2010 divisions and groups: 07– 09, 10.6, 10.9, 13.1 – 13.3, 16, 17, 20.1 – 20.3, 20.5, 20.6, 22 – 24, 25.5 – 25.7, 25.9, 26.1, 26.8, 27.1 – 27.4 and 27.9

AE Energy: the KD BiH 2010 divisions: 05, 06, 19 and 35 (exl. 35.3)

BB Capital goods: the KD BiH 2010 divisions and groups: 25.1 – 25.4, 26.2, 26.3, 26.5, 26.6, 28, 29, 30.1 – 30.4, 32.5 and 33

CD Consumer durables: the KD BiH 2010 divisions and groups: 26.4, 26.7, 27.5, 30.9, 31, 32.1 and 32.2

CN Consumer non-durables: the KD BiH 2010 divisions and groups: 10.1 – 10.5, 10.7, 10.8, 11, 12, 13.9, 14, 15, 18, 20.4, 21, 32.3, 32.4 and 32.9.

Indices series presentation

In accordance with the Eurostat's Recommendations, seasonal adjustment and working-day adjustment has been done by using the TRAMO-SEATS method in DEMETRA environment on the monthly series of original industrial production indices. Extending indices series by adding new monthly observations for each month could, because of the applied method characteristics, cause subsequent corrections of already published seasonally and working-day adjusted indices for several months backwards.

Seasonally adjusted indices

The term seasonally adjusted indices indicates that the data are adjusted for both seasonal and working-day effects. In line with the Eurostat's Recommendations, data that are compared with the data from the previous month (monthly comparison with Eurostat terminology and practices) are presented in a seasonally adjusted form of industrial production indices or their growth rates.

Working-day adjusted indices

The term working-day adjusted indices indicate that the data are adjusted only for working-day effects. In line with the Eurostat's Recommendations, data that are compared with data from the same period of the previous year (the annual comparison by Eurostat terminology and practices) are presented in a working-day adjusted form of industrial production indices or in their growth rates.

GRAĐEVINARSTVO

Podaci dati u ovom saopćenju dobijeni su na osnovu Mjesečnog izvještaja o izdatim odobrenjima za građenje (GRAĐ-OG). Izvještaj GRAĐ-OG popunjavaju odgovarajuća uprava tijela-organi nadležni za izdavanje odobrenja za građenje (odjeli, službe, odsjeci, sektori ili ministarstva) na općinskom/gradskom, kantonalnom ili entitetskom nivou.

Razvrstavanje građevinskih objekata i radova izvršeno je prema „Klasifikaciji vrsta građevinskih objekata u BiH“ (KVGO BiH) koja je usklađena sa „Klasifikacijom vrsta građevinskih objekata EU“ (The Classification of Types of Construction-CC, final version, Eurostat 1997).

Korisna površina stana je podna površina stana mjerena unutar zidova stana.

Stambene zgrade su objekti u kojima je 50% ili više ukupne korisne podne površine namijenjene za stambene svrhe.

Nestambene zgrade su objekti koji nemaju stambenu površinu ili je manje od 50% ukupne korisne podne površine zgrade namijenjene za stambene svrhe.

Stan je svaka građevinski povezana cjelina namijenjena za stanovanje, koja se sastoji od jedne ili više soba sa odgovarajućim pomoćnim prostorijama (kuhinja, kupatilo, predsoblje, ostava i sl.) ili bez pomoćnih prostorija i ima jedan ili više ulaza.

Soba je prostorija za stanovanje koja je od drugih prostorija stana odvojena stalnim zidovima i ima direktnu dnevnu svijetlost i čija podna površina iznosi najmanje 4m².

PRIJEVOZ I SKLADIŠTENJE

Podaci o cestovnom prijevozu robe i putnika dobiveni su iz istraživanja: Tromjesečni izvještaj o cestovnom prijevozu putnika (obrazac SA-CES-P/T), Tromjesečni izvještaj o cestovnom prijevozu robe (obrazac SA-CES-R/T) i Tromjesečni izvještaj o gradsko-prigradskom prijevozu (obrazac SA-GPP/T).

Istraživanje se provodi na osnovu/temelju Zakona o statistici u Federaciji BiH („Sl. Novine FBiH“ br. 63/03 i 9/09).

Opširnija metodološka objašnjenja za ovo istraživanje objavljena su na internet stranici Federalnog zavoda za statistiku

<https://fzs.ba/index.php/klasifikacije-i-metodologije/english-metodologije/transport-i-komunikacije/>

(Službene novine Federacije BiH broj 102/17).

Jedinice posmatranja

Jedinice posmatranja u cestovnom prijevozu su poslovni subjekti koji su prema KD BiH 2010 registrirani u području H, u razredu: 49.31 – Gradski i prigradski kopneni prijevoz putnika, 49.39 – Ostali kopneni prijevoz putnika, d. n. i 49.41 – Cestovni prijevoz robe.

Definicije

Cesta

Put namijenjen kretanju cestovnih vozila na čvrstoj podlozi, osim tračnica ili staza u zračnim lukama, otvorena za javni promet, u prvom redu namijenjena za kretanje cestovnih motornih vozila na kotačima.

Cestovno motorno prijevozno sredstvo

Cestovno prijevozno sredstvo opremljeno pogonskim motorom koji je njegovo jedino sredstvo pokretanja, obično se koristi za prijevoz osoba ili robe ili za vuču vozila koja se koriste za prijevoz osoba ili roba.

Autobus

Cestovno motorno prijevozno sredstvo namijenjeno prijevozu putnika s više od 9 sjedećih mjesta (uključujući vozačevo sjedalo).

Trolejbus

Cestovno prijevozno sredstvo namijenjeno prijevozu putnika s više od 9 sjedećih mjesta (uključujući vozačevo) povezano s električnim vodičima.

CONSTRUCTION

Data presented in the first release were obtained on the basis of the Monthly report on building permits issued (GRAĐ-OG). Report GRAĐ-OG completed by respective governing bodies responsible for issuing building permits (departments, services, sectors or ministries) at the municipal/city, cantonal and entity level.

Construction and works are classified in accordance with the „Classification of Types of Construction in BiH (CC, final version, Eurostat 1997).

Useful floor area of dwelling is the floor area of the dwelling measure inside the dwelling walls.

Residential buildings are construction in which 50% or more of the useful floor area is intended for dwelling purposes.

Non-residential buildings are construction without dwelling area or those in which less than 50% of the overall useful floor area is intended for dwelling purposes.

Dwelling is any construction unit intended for dwelling purposes, consisting of one or more rooms with adequate auxiliary spaces (such as kitchen, bathroom, lobby, pantry etc.) or without auxiliary spaces and with one or more separate entrances.

Room is a space intended for dwelling purposes, separated from the rest of the dwelling by permanent walls, having direct daylight and at least 4 square metres of floor area.

TRANSPORT AND STORAGE

Data on road transport of passengers and goods are collected through Quarter report of road transport passengers (SA-CES-P/T), Quarter report of road transport goods (SA-CES-R/T), and Quarter report of urban-suburban transport (SA-GPP/T).

This survey is conducted on the basis of Law on Statistical Survey in the Federation of BiH ("Official Gazette FBiH" No. 63/03 and 9/09).

More detailed notes on the Methodology of this survey are published on the web site of the Federal Statistical Office

<https://fzs.ba/index.php/klasifikacije-i-metodologije/english-metodologije/transport-i-komunikacije/>

("Official Gazette of FBiH" No. 102/17).

Reporting units

Reporting units in road transport are business entities classified in the Register of Business Entities under CA section H, group: 49.31 – Urban-suburban passenger transport, 49.39 – Other road passenger transport, n.e.s. and 49.41 – Road freight transport.

Definitions

Road

Line of communication (travelled way) using a stabilized base other than rails or air strips open to public traffic, primarily for the use of road motor vehicles running on their own wheels.

Road motor vehicle

A road vehicle fitted with an engine whence it derives its sole means of propulsion, which is normally used for carrying persons or goods or for drawing, on the road, vehicles used for the carriage of persons or goods.

Motor-coach or bus

Passenger road motor vehicle designed to seat more than nine persons (including the driver).

Trolleybus

Passenger road vehicle designed to seat more than nine persons (including the driver), which is connected to electric conductors and which is not rail-borne.

Tramvaj

Prijevozno sredstvo namijenjeno prijevozu putnika s više od 9 sjedećih mjesta (uključujući vozačevu) koje se kreće po tračnicama, povezano s električnim vodičima ili koje pokreće dizelski motor.

Cestovni prijevoz

Svako kretanje robe i/ili putnika u cestovnom prijevoznom sredstvu po cestovnoj mreži.

Obuhvaća se unutrašnji i međunarodni cestovni prijevoz.

Kad se cestovno prijevozno sredstvo prevozi na drugom cestovnom prijevoznom sredstvu, uzima se u obzir jedino kretanje vozila koje obavlja prijevoz (aktivni oblik).

Unutrašnji cestovni prijevoz

Cestovni prijevoz između dva mjesta (mjesta utovara/ukrcanja i mjesta istovara/iskrcanja) smještenih u istoj zemlji bez obzira na zemlju u kojoj su cestovna prijevozna sredstva registrirana. Može obuhvaćati i tranzit kroz drugu zemlju.

Međunarodni cestovni prijevoz

Cestovni prijevoz između dva mjesta (mjesta utovara/ukrcanja i mjesta istovara/iskrcanja) koja se nalaze u dvije različite zemlje. Može obuhvaćati tranzit kroz jednu ili više drugih zemalja.

Cestovni tranzit

Cestovni tranzit preko neke zemlje između dva mjesta (mjesta utovara i mjesta istovara) smještena u drugoj zemlji ili drugim zemljama pod uvjetom da je ukupno putovanje preko teritorija te zemlje obavljeno cestom i da nije bilo ni utovara ni istovara u toj zemlji.

Gradski cestovni prijevoz

Prijevoz koji se obavlja po gradskim cestama i tramvajskim prugama.

Samo se prijevoz koji se obavlja uglavnom ili isključivo gradskim cestama, smatra gradskim prijevozom.

Pređeni kilometar

Jedinica mjere koja predstavlja kretanje cestovnog prijevoznog sredstva na udaljenosti od jednog kilometra.

Cestovni putnički kilometar

Jedinica mjere koja predstavlja prijevoz jednog putnika cestom na udaljenosti od jednog kilometra.

Udaljenost koja se uzima u obzir udaljenost je koju je putnik stvarno proputovao.

Roba prevezena cestom

Svaka roba koja se prevozi cestovnim prijevoznim sredstvima.

Uključuje svu ambalažu i opremu kao što su kontejneri, izmjenjivi sanduci ili palete.

Cestovni tonski kilometar

Jedinica mjere robnog prometa koja predstavlja učinak prijevoza jedne tone robe cestom, na udaljenosti od jednog kilometra. Udaljenost koja se uzima u obzir stvarno je prijeđena udaljenost na promatranoj mreži.

Roba koja je izašla iz zemlje cestom - izvoz

Roba ukrcana na cestovno prijevozno sredstvo u nekoj zemlji i prevezena cestom da bi bila istovarena u drugoj zemlji.

Roba koja je ušla u zemlju cestom - uvoz

Roba ukrcana u cestovno prijevozno sredstvo u nekoj drugoj zemlji i koja je cestom ušla u zemlju gdje će biti iskrcana.

Roba u tranzitu cestom

Roba koja je ušla u zemlju cestom i izašla iz zemlje cestom na mjestu različitom od mjesta ulaska, nakon što je prevezena kroz zemlju u istom cestovnom prijevoznom sredstvu.

Prekrcaj s jednog cestovnog prijevoznog sredstva na drugo i promjena cestovnog tegljača smatraju se utovarom/istovarom.

Tram (street-car)

Passenger road vehicle designed to seat more than nine persons (including the driver), which is connected to electric conductors or powered by diesel engine and which is railborne.

Road transport

Any movements of goods and/or passengers using a road vehicle on a given road network.

National and international road transport is involved.

When a road vehicle is being carried on another vehicle, only the movement of the carrying vehicle (active mode) is considered.

National road transport

Road transport between two places (a place of loading/embarkation and a place of unloading/disembarkation) located in the same country irrespective of the country in which the vehicle is registered. It may involve transit through a second country.

International road transport

Road transport between two places (a place of loading/embarkation and a place of unloading/disembarkation) in two different countries. It may involve transit through one or more additional country or countries.

Road transit

Road transport through a country between two places (a place of loading and a place of unloading) both located in another country or in other countries provided that the total journey within the country is by road and that there is no loading and unloading in that country.

Urban road transport

Transport carried out on urban roads or tramways.

Only transport mainly or solely performed on urban roads is considered to be urban transport.

Vehicle-kilometre

Unit of measurement representing the movement of a road motor vehicle over one kilometre.

Road passenger-kilometre

Unit of measure representing the transport of one passenger by road over one kilometre.

The distance to be taken into consideration is the distance actually travelled by the passenger.

Goods carried by road

Any goods moved by road goods vehicles.

This includes all packaging and equipment such as containers, swap-bodies or pallets.

Tonne-kilometre by road

Unit of measure of goods transport which represents the transport of one tonne by road over one kilometre. The distance to be taken into consideration is the distance actually run.

Goods having left the country by road - exports

Goods which having been loaded on a road vehicle in the country, left the country by road and were unloaded in another country.

Goods having entered the country by road - imports

Goods which, having been loaded on a road vehicle in another country, entered the country by road and were unloaded there.

Goods in transit by road throughout

Goods which entered the country by road and left the country by road at a point different from the point of entry, after having been carried across the country in the same goods road motor vehicle.

Transshipment from one goods road vehicle to another or change of the road tractor are regarded as loading / unloading.

PROMET U PRIJEVOZIM I SKLADIŠNIM DJELATNOSTIMA

Izvor podataka

Podaci o ostvarenom prometu u uslužnim djelatnostima prijevoza i skladištenja u Federaciji BiH prikupljeni su kroz statističko istraživanje Mjesečni izvještaj u prijevozu i skladištenju (obrazac M KPS TRANS 01).

Istraživanje se provodi na temelju Zakona o statistici u Federaciji BiH ("Sl. Novine FBiH" br. 63/03 i 9/09).

Metodologija istraživanja je harmonizirana s novom Uredbom (EU) br. 2019/2152 Evropskog parlamenta i Vijeća o evropskim poslovnim statistikama, kao i preporukama Eurostat-a za kratkoročne poslovne statistike

Opširnija metodološka objašnjenja objavljena su na internet stranici Federalnog zavoda za statistiku <http://fzs.ba/index.php/klasifikacije-i-metodologije/english-metodologije/trgovina-i-ostale-usluge/>

Obuhvat i uporedivost

Podaci o uslužnim djelatnostima prijevoza i skladištenja prikupljaju se za pravne subjekte koji su u Statističkom poslovnom registru Federalnog zavoda za statistiku razvrstani prema pretežnoj djelatnosti u području H - Prijevoz i skladištenje, osim oblast 53 - poštanske i kurirske usluge (KD BiH 2010).

Istraživanje je provedeno kombinovanom metodom punog obuhvata i uzorka izabranih pravnih subjekata.

Djelatnost preduzetnika koji se bave prijevozom i skladištenjem nije obuhvaćena ovim istraživanjem.

Metoda izračunavanja indeksa

Za izračunavanje Indeksa prometa u prijevoznim i skladišnim djelatnostima korišteni su podaci o vrijednosti ostvarenog prometa u uslužnim djelatnostima prijevoza i skladištenja, što je u skladu sa Metodologijom za kratkoročne poslovne statistike Eurostat-a i regulativom za kratkoročne poslovne statistike (EC 1165/98, Aneks D).

Rezultati se objavljuju u obliku prilagođenih i neprilagođenih nominalnih indeksa, što znači da nije isključen utjecaj promjena cijena.

Pojam „sezonski i kalendarski prilagođeni indeksi“ podrazumijevaj da su izvorni indeksi prilagođeni za sezonu i kalendarske dane.

Pojam „kalendarski prilagođeni indeksi“ podrazumijeva da su izvorni indeksi prilagođeni za kalendarske dane. Radi održavanja dosljednosti i kontinuiteta s prethodno objavljenim podacima, indeksi ukupnog prometa se i dalje iskazuju u izvornom, neprilagođenom obliku.

Sezonsko i kalendarsko prilagođavanje provedeno je metodom TRAMO/SEATS korištenjem JDemetra+ softvera (verzija 2.1.0) na serijama tromjesečnih podataka počevši od prvog tromjesečja 2010. godine.

Dodavanjem novih tromjesečnih podataka u seriji može doći do promjene desezoniranih i kalendarski prilagođenih indeksa za prethodne periode/ razdoblja, tako da se podaci iz ovog saopćenja mogu razlikovati od prvih rezultata koji su objavljeni ranije.

Definicije

Ostvareni promet uključuje fakturisane iznose tokom referentnog perioda od strane izvještajne jedinice, i to odgovara tržišnoj prodaji roba i usluga ponuđenih trećim osobama. Ostvareni promet, također, uključuje sve druge troškove (transport, pakovanje, itd.) na teret kupca, čak i ako su ovi troškovi posebno iskazani u fakturama.

Ostvareni promet isključuje porez na dodanu vrijednost (PDV) i ostale odbitne poreze, direktno povezane s prometom, sve carine i poreze na dobra i usluge fakturisane od strane jedinice.

TURNOVER OF TRANSPORTATION AND STORAGE ACTIVITIES

Data source

Data on the turnover in the service activities of transportation and storage in the Federation of BiH are collected through statistical survey of Monthly report on transport and storage (form M KPS TRANS 01).

This survey is conducted on the bases of Law on Statistical Survey in the FBiH („Official Gazette FBiH No. „63/03 and 9/09).

The survey methodology is harmonized with the new Regulation (EU) 2019/2152 of the European Parliament and the Council on European business statistics, as well as Eurostat's recommendations for short-term business statistics.

More details of this survey are published for Statistics of FBiH <http://fzs.ba/index.php/klasifikacije-i-metodologije/english-metodologije/trgovina-i-ostale-usluge/>

Coverage and comparability

Quarterly reports on the service activities of transportation and storage are collected for the legal entities which are registered by the main activity in the section H - Transportation and storage (excluding division 53 - Postal and courier services (KD BiH 2010) in the Statistical Business Register of the Federation of BiH.

This survey was conducted by using combined methods of full coverage and sample of selected legal entities.

Activities of commercial entrepreneurs who are engaged in transport and storage activities are excluded from these data.

Method of index calculation

Turnover indices in the transportation and storage activities are calculated on the basis of data on realized turnover in the services activities of transportation and storage, which is consistent with the Methodology for short-term business statistics of Eurostat and STS Regulation (EC 1165/98, Annex D).

Results are shown in the form adjusted and non-adjusted nominal (value indices) indices, where no price-change impact is included.

The term „seasonally and working-day adjusted indices“ is used to indicate that gross indices are adjusted for both seasonal and working-day effects.

In order to sustain the consistency and continuity with previously released data, indices continue to be presented as gross, unadjusted indices.

The seasonal (SA) and working day adjustment (WDA) are conducted using TRAMO/SEATS method in JDemetra+ tool (version JDemetra 2.1.0) data series starting from 1st quarter 2010.

Extension of index series, by adding of new quarterly observations in time series could cause subsequent correction for previous periods.

Definitions

Turnover comprises the totals invoiced by the observation unit during the reference period, and this corresponds to market sales of goods or services supplied to third parties. Turnover also includes all other charges (transport, packaging, etc.) passed on to the customer, even if these charges are listed separately in the invoice.

Turnover excludes VAT and other similar deductible taxes directly linked to turnover as well as all duties and taxes on the goods or services invoiced by the unit.

Umanjenja cijena, rabati i diskonti kao i vrijednost povratne ambalaže moraju se oduzeti iz ove stavke. Umanjenja cijena, rabati i bonusi kasnije priznati klijentima, na primjer na kraju godine, ne uzimaju se u obzir.

Prihodi koji su u računima preduzeća klasifikovani kao drugi poslovni prihodi, finansijski i vanredni dohodak te prihodi na računima preduzeća isključeni su iz ostvarenog prometa.

Izvori i metode prikupljanja podataka

Podaci su dobijeni iz statističkog istraživanja Godišnji izvještaj o upotrebi informacijsko-komunikacijskih tehnologija u preduzećima (IKT-P).

Istraživanje se provodi na osnovu Zakona o statistici u Federaciji BiH („Sl. Novine FBiH“ br. 63/03 i 9/09).

Koncepti i definicije koji se primjenjuju u istraživanju usklađeni su s EU-ovom Metodologijom za statistike o informacijskom društvu, 2023., a posebno s temeljnom Uredbom Europskog parlamenta i Vijeća (EZ) br. 2019/2152 o statistici Zajednice.

Jedinice posmatranja

Jedinice posmatranja su poslovni subjekti sa 10 i više zaposlenih koji su prema glavnoj (pretežnoj) djelatnosti prema KD BiH 2010 registrovani u sljedećim područjima:

- Područje C; Prerađivačka industrija
 - Područje D; Snabdijevanje električnom energijom, plinom, parom i klimatizacija
 - Područje E; Snabdijevanje vodom, uklanjanje otpadnih voda, upravljanje otpadom te djelatnosti sanacije okoliša;
 - Područje F; Građevinarstvo
 - Područje G; Trgovina na veliko i na malo; popravak motornih vozila i motocikla
 - Područje H; Prijevoz i skladištenje
 - Područje I; Djelatnosti pružanja smještaja i ishrane
 - Područje J; Informacije i komunikacije
 - Područje L; Poslovanje nekretninama
 - Područje M; Stručne, naučne i tehničke djelatnosti isključujući oblast 75(veterinarske djelatnosti);
 - Područje N; Administrativne i pomoćne djelatnosti
 - Područje S, grana 95.1; popravak računara i komunikacijske opreme
- Poslovni subjekti (pravne osobe) su klasificirani prema broju zaposlenih osoba na:
- male (10 – 49 zaposlenih osoba);
 - srednje (50 – 249 zaposlenih osoba);
 - velike (250 ili više zaposlenih osoba).

Veličina i okvir uzorka

Istraživanje se provodi na bazi uzorka koji je izabran iz ažuriranog Statističkog poslovnog registra Federalnog zavoda za statistiku. Uzorkom su obuhvaćeni svi veliki poslovni subjekti, dok su srednji i mali izabrani metodom stratificiranog uzorka.

Iz ukupne populacije poslovnih subjekata (4.557) u uzorak je odabrano 1.667

Stepen neodziva

U istraživanju je učestvovalo 1.351 poslovnih subjekata, što znači da je stepen odgovora bio 81,0%.

Referentni period

Referentni period za glavne varijable bilo je 1. tromjesečje 2024. Referentni period za pitanja o internet prodaji bila je 2023. godina.

Reduction in prices, rebates and discounts as well as the value of returned packing must be deducted. Price reductions, rebates and bonuses conceded later to clients, for example at the end of the year, are not taken into account.

Income classified as other operating income, financial income and extraordinary income in company accounts is excluded from turnover

Source and methods of data collection

Data on ICT usage in enterprises are collected by using the reporting method through the Annual Report on the usage of information and communication technologies in enterprises (IKT-P).

The survey is conducted on the basis of Law on Statistical Survey in the FBiH (Official Gazette FBiH No. 63/03 and 9/09).

The concepts and definitions used in this survey are harmonized with the Eurostat Methodology for Statistics on the Information Society, 2023 and especially with the European Parliament and the Council Regulation no. 2019/2152 concerning Community statistics on the information society.

Reporting units

The observation units are enterprises with 10 and more persons employed in following activities according to the NACE Rev.2 classification:

- C Manufacturing
 - D Electricity, gas, steam and air conditioning
 - E Water supply, sewerage, waste management and remediation activities;
 - F Construction
 - G Wholesale and retail trade, repair of motor vehicles and motorcycles
 - H Transport and storage
 - I Accommodation and food service activities
 - J Information and communications activities
 - L Real estate activities
 - M Professional, scientific and technical activities
 - N Administrative and support service activities
 - S branches 95.1 - repair of computers and communication equipment
- The enterprises were classified according to the number of persons employed:*
- small enterprises (employing 10 – 49 persons)
 - medium-sized enterprises (employing 50 – 249)
 - large enterprises (employing 250 or more)

Sample frame and size

Survey has been carried out on the sample made on the basis of updated Statistical Business Register of Federal Institute of Statistics. The sample covers all large entities, while micro-sized and small enterprises are selected by the random stratified sample method.

Out of the whole population of enterprises (4.557), there were 1.667 units taken into the sample.

Non-response rate

There were 1.351 enterprises that took part in the survey, which means that the response rate was 81.0%.

The reference period

The reference period for the main variables was 1st quarter 2024. For the questions concerning internet sales, the reference period was 2023.

Definicije

ADSL (Asymmetric Digital Subscriber Line) Asimetrična digitalna pretplatnička linija: Širokopolasna digitalna transmisiona tehnologija koja koristi postojeću telefonsku liniju i dopušta istovremeno slanje podataka i komunikaciju glasom.

Digitalna pretplatnička linija DSL (Digital Subscriber Line): Vrsta brze širokopolasne internet konekcije pomoću standardnih telefonskih parica.

Pod **korištenjem društvenih mreža** podrazumijeva se upotreba internet aplikacija ili komunikacijskih platformi, u okviru ili izvan preduzeća za povezivanje, kreiranje i razmjenu sadržaja na mreži s kupcima ili dobavljačima. Preduzeća koja koriste društvene mreže su ona preduzeća koja imaju korisnički profil ili korisničku licencu zavisno od vrste društvene mreže.

Broadband su širokopolasne tehnologije ili veze koje omogućavaju brz prijenos podataka, naročito filmova, igara, videokonferencija putem internetske mreže (npr. ADSL, kablovska veza, UMTS, optička veza, VDSL).

IKT (informacijske i komunikacijske tehnologije) su softveri i hardveri upotrijebljeni za komuniciranje podacima (npr. računar, telefaks, internet, fiksni i mobilni telefon).

E-trgovina su transakcije koje se provode preko mreža računara baziranih na internetskom protokolu te preko ostalih računarskih mreža. Primanje narudžbi, dobara i usluga ostvaruje se putem navedenih mreža, ali samo plaćanje i konačna isporuka dobara i usluga mogu biti provedeni online ili offline. Narudžbe primljene telefonom, telefaksom ili ručnospisanim elektronskim porukama ne smatraju se e-trgovinom.

Mobilni priključak na internet podrazumijeva korištenje prijenosnih uređaja povezanih na internet u svrhu poslovnih potreba koristeći mreže mobilnih telefona. Predmet promatranja su preduzeća koja omogućavaju zaposlenima da koriste prijenosne uređaje s pristupom na internet za poslovne potrebe.

- **3G** je ime za treću generaciju mobilne telefonije. Omogućava prijenos ne samo teksta i zvuka nego i pokretnih slika, televizije i ostalih avangardnih usluga.

- **4G** je ime za četvrtu generaciju mobilne telefonije. Omogućava veoma brz prijenos podataka i multimedijalnog sadržaja preko mobilnih uređaja kao i gotovo trenutani odziv mreže i učitavanje online sadržaja.

Internet se odnosi na mrežu baziranu na ovim internetskim protokolima: www, ekstranet putem interneta, EDI putem interneta, internet-ready mobilni telefoni.

Računari uključuju personalne računare (PC), prijenosne računare (laptop), tablete i ostale prijenosne uređaje (npr. smartphones).

Web stranica je mjesto na World Wide Webu identificirano internetskom adresom. Skup internetskih datoteka o određenom subjektu uključuje početnu datoteku koja se naziva početna stranica. Informacije su kodirane posebnim jezicima (HyperText Mark-up Language (HTML), XML, Java) koji su čitljivi preko internetskih pretraživača kao što su Mozilla Firefox, Opera ili Microsoft's Internet Explorer.

Definitions

ADSL (Asymmetric Digital Subscriber Line): Broadband digital transmission technology which uses the existing telephone line, allowing simultaneous transmission of data and voice calls.

Digital Subscriber Line (DSL): A type of broadband Internet connection established using standard telephone lines.

Under the **use of social networks** is the use of Internet applications and communications platforms, within or outside the enterprise to connect, create and share content online with customers or suppliers. Enterprises that use social networks are those enterprise that have a user profile or a user license, depending on the type of social network.

Broadband are technologies or connections that enable rapid transmission of data, especially films, games, video-conferences over an internet network (e.g. ADSL, cable connection, UMTS, optical connection, VDSL, leased lines).

ICT (Information and Communication Technology) are software and hardware used for data communication (e.g. computer, fax, the internet, fixed mobile phone).

E-commerce means transactions conducted over an internet protocol-based networks and over other computer-mediated networks. Goods and services are ordered via those networks, but the payment and the ultimate delivery of the goods or services may be conducted on-line or off-line. Orders received via telephone, facsimile, or manually typed e-mails are not counted as electronic commerce.

Mobile connection to the Internet involves the use of removable devices connected to the Internet for the purpose of business needs using mobile phone networks. Observation by companies that allow employees to use mobile devices to access the Internet for business purposes.

- **3G** is the common name for the third generation mobile telephony. It allows the transfer of not only text and sound but also moving pictures, television, and other avant-garde services.

- **4G** is the common name for the fourth generation of mobile telephony. Offers high speed data transfer and multimedia content over mobile devices and almost immediate response network and upload online content.

The internet refers to the following networks of internet protocols: www, extranet via the internet, EDI via the internet, internet-ready mobile phones.

Computers include personal computers (PCs), portable computers (laptops), tablets and other portable devices (eg, smartphones).

Website is a location on the World Wide Web identified by a web address. Collection of Web files on a particular subject includes a beginning file called the home page. Information is encoded with specific languages (HyperText Mark-up Language(HTML), XML, Java) readable over a web browser such as Mozilla Firefox, Opera, or Microsoft's Internet Explorer.

VANJSKA TRGOVINA

Izvori i metode prikupljanja podataka

Osnovni/temeljni izvor podataka za statistiku vanjske trgovine FBiH je Jedinstvena carinska isprava (JCI) koju deklarant (poslovni subjekt ili druga ovlaštena osoba, npr špediter) podnosi carinarnici prilikom carinjenja robe. Za prikupljanje i kontrolu ispravnosti carinskih deklaracija odgovorna je Uprava za indirektno/neizravno oporezivanje BiH (UIO), koja propisuje oblik, sadržaj, način ispunjavanja i podnošenja isprava u carinskom postupku. Federalni zavod za statistiku preuzima od Agencije za statistiku BiH, originalnu carinsku bazu podataka UIO u obliku slogova na magnetnom mediju i dalje ih statistički obrađuje i publicira.

Obuhvat podataka i jedinica posmatranja

U statistici vanjske trgovine Federacije BiH koristi se proširena definicija Specijalnog sistema trgovine prema kojoj se uključuju redovan izvoz i uvoz, unutarnja i vanjska obrada, te robe koje ulaze ili napuštaju slobodne industrijske zone. Jedinica posmatranja statističkog istraživanja robnog prometa s inostranstvom/inozemstvom je svaka robna isporuka koja se obavlja u okviru izvoza i uvoza robe, koja je homogena s gledišta vrste proizvoda, zemlje porijekla odnosno namjene, načina plaćanja i momenta prelaska granice. Isključuje se trgovina uslugama.

Klasifikacije i nomenklature

U statistici vanjske trgovine FBiH primijenjuje se Carinska tarifa BiH (CT BiH) koja je usklađena sa Kombiniranom nomenklaturom (CN) Evropske unije i Harmoniziranim sistemom/sustavom (HS) Svjetske carinske organizacije (WCO). Vanjskotrgovinske transakcije za svaki pojedinačni proizvod prate se na nivou/razini tarifne oznake od deset cifara. CT BiH je povezana sa Standardnom međunarodnom trgovinskom klasifikacijom UN (SITC, Rev. 3)1) i sa Klasifikacijom djelatnosti BiH (KD) koja je usklađena sa statističkom klasifikacijom ekonomskih aktivnosti EU (NACE, Rev. 1.1.)2). CT BiH podliježe godišnjoj reviziji u cilju usklađivanja sa izmjenama CN-a.

Konverzija valute

Podaci o izvozu i uvozu izraženi su vrijednosno u konvertibilnim markama. Vrijednosti izražene u drugim valutama preračunavaju se u konvertibilne marke primjenom tekućih dnevnih kurseva / tečajeva koji vrijede na dan carinjenja, a utvrđuje ih Centralna banka BiH. Sve su vrijednosti obračunate na osnovi pariteta franko BiH granica: FOB cijene za izvoz i CIF cijene za uvoz.

1) Standard International Trade Classification (SITC) Rev. 3

2) Statistical Classification of Economic Activities in the European Community (NACE Rev. 1.1.)

FOREIGN TRADE

Sources and methods of data collection

The main source of data for the statistics on exports and imports is Single Administrative Document (SAD). The BiH Indirect Taxation Agency is responsible for collection and control of the validity of SAD, and it also determines the form, the content, the way of filling in, and the way of submitting of SAD. Federal Office of Statistics receives from the BiH Agency for statistics original customs database, originated and reviewed from the Indirect Taxation Agency and performs further data processing and dissemination.

Coverage and Observation unit

The Special Trade System (Relaxed definition) is used in Federation of Bosnia and Herzegovina. Regular exports and imports, inward processing, outward processing and the goods flow in free industrial zones are included in the External Trade Statistics. Observation unit of statistical survey on trade in goods with the rest of the world is every exports / imports transportation of goods, homogenous in terms of production type, country of origin and/or destination, mode of payment and border-crossing time. Trade in services is excluded.

Classification and Nomenclatures

The Customs Tariff of BiH (CT) is used in External Trade Statistics. The tariff is in line with the EU Combined Nomenclature (CN) and with the Harmonized Commodity Description and Coding System (HS), which is managed by the World Customs Organization (WCO). External trade statistics present trade flows on each single product (the ten-digit subheading level of the CT). CT is linked to the international trade classification of the UN (SITC, Rev.3)1), and to the BiH Classification of Activity, which is in line with EU classification of economic activities (NACE Rev. 1.1.)2). The BiH Customs Tariff is revised every year to follow the updates of CN.

Validation

The value of exports and imports are expressed in convertible marks. The value expressed in other currency is converted into convertible marks by current daily exchange rate list valid on the day of custom clearance. Exchange rate list is established by Central bank of Bosnia and Herzegovina. All values are calculated according to free BiH border parity, i.e. exports based on FOB parity, and imports based on CIF parity.

1) Standard International Trade Classification (SITC) Rev. 3

2) Statistical Classification of Economic Activities in the European Community (NACE Rev. 1.1.)

UNUTRAŠNJA/UNUTARNJA TRGOVINA

Trgovina na malo

Izvori i metode prikupljanja podataka

Podaci o ostvarenom prometu u trgovini na malo dobiveni su iz istraživanja Mjesečni izvještaj trgovine na malo (obrazac M KPS TRG 01).

Istraživanje se provodi na osnovu/temelju Zakona o statistici u Federaciji BiH („Sl. Novine FBiH“ br.63/03 i 9/09).

Metodologija istraživanja se temelji na Uredbi Vijeća EZ-a o kratkoročnim poslovnim statistikama br. 1165/98 (aneks C), 1158/05., 1503/06. i 1893/06

Obuhvat

Jedinice posmatranja/promatranja su poslovni subjekti (pravne osobe/lica) koji su prema glavnoj (pretežnoj) djelatnosti registrovani/ registrirani u trgovini na malo (područje G, oblast/odjeljak 47 KD BiH 2010). Obuhvaćeni su i izabrani poslovni subjekti koji su prema glavnoj djelatnosti razvrstani u druge djelatnosti, ali obavljaju i djelatnost trgovine na malo (specijalna lista).

Obrtnici nisu obuhvaćeni ovim istraživanjem.

Statističko istraživanje se provodi na bazi uzorka koji je izabran iz Statističkog poslovnog registra Federalnog zavoda za statistiku.

Uzorkom su obuhvaćeni svi veliki i srednji poslovni subjekti (čiji je godišnji promet 2.miliona/milijuna KM i više), a ostali poslovni subjekti su izabrani metodom slučajnog stratificiranog uzorka.

Na osnovu/temelju rezultata dobivenih uzorkom ocjenjuje se cijeli skup.

Prezentacija indeksa

Rezultati se objavljuju u obliku nominalnih i realnih indeksa. Nominalni indeksi prikazuju kretanje prometa u tekućim cijenama, a realni indeksi pokazuju kretanje prometa u stalnim cijenama. Realni indeksi dobiveni su deflacioniranjem nominalnih vrijednosti prometa prilagođenim indeksom potrošačkih cijena. Od januara 2018. godine, referentna baza za izračunavanje indeksa je 2015. godina.

Tzv. mjesečne stope promjena prezentiraju se u desezoniranom obliku indeksa, a tzv. godišnje stope promjena se prezentiraju u kalendarski prilagođenom obliku indeksa.

Radi održavanja dosljednosti i kontinuiteta s prethodno objavljenim podacima, indeksi se i dalje iskazuju i u obliku izvornih, neprilagođenih indeksa, ali se posebno ne komentiraju.

Sezonsko i kalendarsko prilagođavanje vrši se u softveru J Demetra + (verzija 2.2.0) metodom TRAMO SEATS na seriji mjesečnih podataka od januara 2011.godine. Dodavanjem novih mjesečnih podataka u seriji može doći do promjene desezoniranih i kalendarski prilagođenih indeksa za prethodna razdoblja, tako da se podaci iz ovog Biltena mogu razlikovati od prvih rezultata koji su objavljeni ranije.

Definicije

Promet je ukupan fakturisani/fakturirani iznos koje poslovni subjekt, izvještajna jedinica, obračuna za prodane robe ili pružene usluge tokom referentnog perioda trećim licima što odgovara njihovoj tržišnoj vrijednosti. Promet ne uključuje Porez na dodanu vrijednost (PDV).

Indeksi prometa iskazuju se na dva načina:

- Za ukupan promet koji ostvaruju svi poslovni subjekti kojima je trgovina na malo glavna djelatnost (prema KD BiH 2010 registrovani/registirani u oblast 47).
- Za promet od trgovine na malo koji iskazuju svi poslovni subjekti koji obavljaju djelatnost trgovine na malo, bez obzira na glavnu djelatnost

DOMESTIC TRADE

Retail trade

Source and method of data collection

Data on retail trade turnover are obtained by the Monthly Retail Trade Report (M KPS TRG 01 questionnaire).

This survey is conducted on the bases of Law on Statistical Survey in the Federation of BiH ("Official Gazette FBiH" No. 63/03 and 9/09).

Methodology for this survey is based on Council Regulation Concerning Short Term Statistics No. 1165/98 (Annex C), 1158/05., 1503/06. and 1893/06.

Coverage

Observation units are business enterprises (legal entities) by their main (prevailing) activity registered in the retailing trade (section G, division 47 of the KD BiH 2010) as well as selected business enterprises by their main activity registered in other activities, but perform retail trade activities (special list).

The entrepreneurs are excluded.

The survey is carried out on the sample base made on the basis of Statistical Business Register of Federal Institute for statistics.

The sample covers all large and medium-sized business entities (with yearly turnover 2.millions or higher), while micro-sized and small enterprises are selected by the random stratified sample method.

The evaluation of the whole group is based on the results obtained through samples.

Presentation of indices

Results are shown in the form of nominal (value indices) and real (volume indices) indices. Value indices show turnover movements in current prices and volume indices show turnover movements in constant prices. Volume indices are calculated by deflating turnover by modified consumer price indices. Since January 2018, reference base year for index calculation is 2015.

So called month-on-month comparison are presented in seasonally adjusted index form, and so called year-on-year comparison are presented in working-day adjusted index form.

In order to sustain the consistency and continuity with previously released data, indices continue to be presented as gross, unadjusted indices, but they are not commented in particular.

The seasonal adjustment (SA) and working day adjustment (WDA) are conducted using J Demetra + software (version 2.2.0) by using TRAMO SEATS method on data series starting from January 2011. Extension of index series, by adding of new monthly observations for each month could cause subsequent correction for previous periods. Data from this release may differ from previously published bulletin.

Definitions

Turnover is invoiced total value that enterprise, reporting unit, calculates for all sold goods and provided services during reference period to third parties. Turnover does not include Value added taxes (VAT).

Indices on the retail trade turnover are presented in two ways:

- For the total turnover generated by all business entities with the retail trade as main activity (according to KD BiH 2010 classified in division 47).
- For the retail trade turnover expressed by all business entities engaged in his activity, irrespective of their registered main activity

Izvori i metode prikupljanja podataka

Podaci o prometu ostalih uslužnih djelatnosti dobiveni su iz statističkog istraživanja Mjesečni izvještaj ostalih uslužnih djelatnosti (obrazac M KPS USL 01), koje se provodi od 2015. godine.

Istraživanje se provodi na osnovu/temelju Zakona o statistici u Federaciji BiH ("Sl. Novine FBiH" br. 63/03 i 9/09).

Metodologija istraživanja je harmonizirana s novom Uredbom (EU) br. 2019/2152 Evropskog parlamenta i Vijeća o evropskim poslovnim statistikama, kao i preporukama Eurostat-a za kratkoročne poslovne statistike.

Opširnija metodološka objašnjenja objavljena su u Metodološkom dokumentu koji je dostupan na internet stranici Federalnog zavoda za statistiku:

<http://fzs.ba/index.php/klasifikacije-i-metodologije/english-metodologije/trgovina-i-ostale-usluge/>

Obuhvat

Jedinice posmatranja/promatranja su poslovni subjekti (pravne osobe/lica) koji su prema glavnoj (pretežnoj) djelatnosti prema KD BiH 2010 registrovani/registirani u oblasti H53 – Poštanske i kurirske djelatnosti i području: I-Hotelijerstvo i ugostiteljstvo; J – Informacije i komunikacije, M – Stručne, naučne i tehničke djelatnosti (isključujući granu 70.1 i oblasti 72 i 75) i N – Administrativne i pomoćne usluge djelatnosti (isključujući oblast 77 i grane 81.1 i 81.3).

Obrtnici nisu obuhvaćeni ovim istraživanjem.

Istraživanje se provodi na bazi uzorka koji je izabran iz Statističkog poslovnog registra Federalnog zavoda za statistiku.

Uzorkom su obuhvaćeni svi veliki poslovni subjekti, dok su srednji i mali izabrani metodom slučajnog stratificiranog uzorka.

Na osnovu/temelju rezultata dobivenih uzorkom ocjenjuje se cijeli skup.

Prezentacija indeksa

Rezultati se objavljuju u obliku prilagođenih i neprilagođenih nominalnih indeksa, što znači da nije isključen utjecaj promjena cijena.

Pojam „sezonski i kalendarski prilagođeni indeksi“ podrazumijeva da su izvorni podaci prilagođeni za sezonu i kalendarske dane.

Pojam „kalendarski prilagođeni indeksi“ podrazumijevaju da su izvorni podaci prilagođeni za kalendarske dane.

Radi održavanja dosljednosti i kontinuiteta s prethodno objavljenim podacima, indeksi ukupnog prometa se i dalje iskazuju u izvornom, neprilagođenom obliku.

Sezonsko i kalendarsko prilagođavanje provedeno je metodom TRAMO/SEATS korištenjem JDemetra+ softvera (verzija 2.2.4) na serijama tromjesečnih podataka počevši od prvog tromjesečja 2010. godine.

Dodavanjem novih tromjesečnih podataka u seriji može doći do promjene desezoniranih i kalendarski prilagođenih indeksa za prethodne periode/razdoblja, tako da se podaci iz ovog Saopćenja mogu razlikovati od prvih rezultata koji su objavljeni ranije.

Definicije

Promet je ukupan fakturisani/fakturirani iznos koji poslovni subjekt obračuna za prodane robe ili pružene usluge tokom/tijekom referentnog perioda trećim licima što odgovara njihovoj tržišnoj vrijednosti. Promet ne uključuje Porez na dodanu vrijednost (PDV)

Source and methods of data collection

Data on realized turnover in the other activities are collected from the Monthly Report on Other Services (M KPS USL 01 questionnaire). Survey is conducted since 2015.

This survey is conducted on the bases of Law on Statistical Survey in the F BiH ("Official Gazette FBiH No."63/03 and 9/09).

The survey methodology is harmonized with new Regulation (EU) 2019/2152 of the European Parliament and the Council on European business statistics, as well as Eurostat's recommendations for short-term business statistics.

More methodological explanations on this survey are published in the Methodology, which is published on Federal Institute for Statistics web site:

<http://fzs.ba/index.php/klasifikacije-i-metodologije/english-metodologije/trgovina-i-ostale-usluge/>

Coverage

Observation units are business enterprises (legal entities) by main (prevailing) activity according to KD BiH 2010 registered in the division H53 – Postal and courier activities and section: I-Accommodation and food services J- Information and communication; M-Professional, scientific and technical activities (excluding group 70.1 and divisions 72 and 75) and N – Administrative and support service activities (excluding division 77 and branches 81.1 and 81.3).

The entrepreneurs are excluded.

Survey has been carried out on the sample made on the basis of Statistical Business Register of Federal institute for statistics.

The sample covers all large entities, while micro-sized and small enterprises are selected by the random stratified sample method. The evaluation of the whole group is based on the results obtained through samples.

All indices are presented as unadjusted, non-deflated indices, because it is mandatory to have larger time series in order to perform seasonal and working-day adjustment (minimum 16-20 observations).

Presentation of indices

Results are shown in the form adjusted and non-adjusted nominal (value indices) indices, where no price-change impact is included.

The term "seasonally and working-day adjusted indices" is used to indicate that gross data are adjusted for both seasonal and working-day effects.

The term "working day adjusted indices" is used to indicate that gross data are adjusted only for working-day effects.

In order to sustain the consistency and continuity with previously released data, indices continue to be presented as gross, unadjusted indices.

The seasonal (SA) and working day adjustment (WDA) are conducted using TRAMO/SEATS method in JDemetra+ tool (version 2.2.4) data series starting from 1st quarter 2010.

Extension of index series, by adding of new quarterly observations in time series could cause subsequent correction for previous periods.

Definitions

Turnover is a total value of all goods sold and services provided on the market in the observed period, irrespective of whether paid or not. Value added tax (VAT) is excluded.

TURIZAM

Podaci o kapacitetima za smještaj, broju dolazaka i noćenja turista po vrstama objekata i prema zemlji prebivališta dobiveni su iz istraživanja Mjesečni izvještaj o turistima i noćenjima (obrazac TU-11).

Jedinice posmatranja su poslovni subjekti i njihovi dijelovi registrirani prema KD-u u području H - Ugostiteljstvo, tj. ugostiteljska i druga preduzeća koja pružaju usluge smještaja gostima.

Turist je svaka osoba koja u mjestu izvan svog prebivališta provede najmanje jednu noć u ugostiteljskom ili drugom objektu za smještaj gostiju, radi odmora ili rekreacije, zdravlja, studija, sporta, religije, porodice, poslova, javnih misija i skupova.

Domaći turist je svaka osoba sa prebivalištem u Bosni i Hercegovini koja u nekom mjestu u Bosni i Hercegovini, izvan mjesta svog prebivališta, provede najmanje jednu noć u ugostiteljskom ili drugom objektu za smještaj gostiju.

Stranim turistima smatraju se sve osobe koje u Bosni i Hercegovini nemaju stalno prebivalište, a provedu najmanje jednu noć u ugostiteljskom ili drugom objektu za smještaj gostiju.

Turistički smještajni objekat je svaka jedinica koja redovno (ili povremeno-sezonski) obezbjeđuje smještaj za noćenje turistima. Turistički smještaj se dijeli na: kolektivni i privatni turistički smještaj.

Soba je jedinica koju čini jedna soba ili skupina soba čineći nedjeljivu iznajmljivačku cjelinu u smještajnom objektu ili boravištu. Sobe mogu biti jednokrevetne, dvokrevetne ili višekrevetne zavisno da li su opremljene stalno za smještaj jedne, dvije ili više osoba. Ako se soba koristi za stalni boravak za više od godinu dana, ne bi trebala biti uključena. Kabine, kolibe, kućice, drvene kolibe, bungalovi i vile tretiraju se kao sobe i apartmani tj. mogu seostaviti kao jedinice.

Broj ležaja u objektu ili boravištu je određen brojem osoba koje mogu prenočiti u ležajima u objektu (boravištu), ignorišući bilo kakve dodatne ležaje koji bi se mogli namjestiti na zahtjev gosta. Termin ležaj se primjenjuje na jedan ležaj, dvostruki ležaj se računa kao dva ležaja. Ta jedinica služi za mjerenje kapaciteta bilo kojeg tipa smještaja.

Stalnim ležajima se smatraju ležaji koji se redovito spremaju za iznajmljivanje gostima.

Pomoćnim ležajima se smatraju ležaji koji se prema potrebi pripremaju za iznajmljivanje gostima za vrijeme sezone.

Prosječna dužina boravka se izračunava dijeljenjem broja noćenja sa brojem dolazaka turista.

Bruto iskorištenost ležaja u jednom mjesecu se dobija tako što se podijeli broj ukupnih noćenja sa brojem ležaja koji se nude i brojem dana u datom mjesecu za istu grupu objekata, množenjem koeficijenta sa 100 da bi se rezultat izrazio u procentu.

TOURISM

Data on capacities, the number of tourist arrivals and tourist nights by type of accommodation and country of residence are collected through Monthly Report on Tourist Arrivals and Tourist nights (Form TU-11)

Report units are business entities and their parts registered according to the CA under section H - Hotels and restaurants and other enterprises engaged in providing accommodation services in tourism.

Tourist is every person who, outside his place of permanent residence, spends at least one night in a hotel or another accommodation facility for reasons of rest, recreation, health, study, sport, religion, family, business, public tasks or meeting.

Domestic tourist is a person with permanent residence in Bosnia and Herzegovina who spends at least one night in a hotel or some other accommodation facility outside their place of residence.

Foreign tourist is a person with permanent residence outside Bosnia and Herzegovina who temporarily resides in Bosnia and Herzegovina and who spends at least one night in a hotel or same other accommodation facility.

Tourist accommodation is any facility that regularly (or occasionally) provides overnight accommodation for tourists. Tourist accommodation has been divided into two main groups: collective accommodation establishments and private tourist accommodation.

A bedroom is a unit formed by one room or groups of rooms constituting an indivisible rental whole in an accommodation establishment or dwelling. Rooms may be single, double or multiple, depending on whether they are equipped permanently to sleep one, two or several people. If a room is used for permanent stay, for more than one year, it should not be included. Cabins, huts, cottages, wood huts, bungalows and villas can be treated as rooms and apartmans, which mean that can be left as a units.

Number of bed-places in an establishment or dwelling is determined by the number of persons who can stay overnight in beds set up in the establishments, ignoring any extra beds that may be set up by customer request. The term bed-place applies to a single bed. A double bed is counted as two bed-places. This unit serves to measure the capacity of any type of accommodation.

Invariably bed-places are bed-places which are regularly prepared for guest rent.

Auxiliary bed-places are bed-places which, by the rule, serve for afternoon guest rest as an extra bed-place accommodation capacities are completed during the season.

Average detention of foreign tourists stays are calculated by dividing number of overnights stays by the number of arrivals.

The gross occupancy rate of bed-places in one month is obtained by dividing total overnight stays by the product of bed-places on offer and the number of days in the corresponding month for the same group of establishments, multiplying the quotient by 100 to express the result as a percentage.



9 771512 740005