

SAOPĆENJE PRIOPĆENJE FIRST RELEASE

ISSN 1840-3478



GODINA / YEAR XVIII

SARAJEVO, 15. 03. 2024.

BROJ / NUMBER: 8.2.1

ZAPOSLENI¹⁾, JANUAR/SIJEČANJ 2024. PERSONS IN EMPLOYMENT¹⁾, JANUARY 2024

U januaru/siječnju 2024. ukupan broj zaposlenih u Federaciji BiH je 542.116. U odnosu na prethodni mjesec broj zaposlenih se smanjio za 0,4% a broj zaposlenih žena se smanjio za 0,3%.

In January 2024 the total number of employed persons in Federation of BiH was 542,116. In relation with the previous month the number of employed it decreased by 0.4%, and the number of employed women decreased by 0.3%.

Broj zaposlenih u pravnim osobama u odnosu na prethodni mjesec se smanjio za 0,3% a broj zaposlenih žena se smanjio za 0,2%.

The number of employed persons in legal entities in relation with the previous month it decreased by 0.3% and the number of employed women decreased by 0.2%.

Broj zaposlenih u obrtu i srodnim djelatnostima u odnosu na prethodni mjesec se smanjio za 1,4% a broj zaposlenih žena se smanjio za 1,5%.

The number of employed persons in trades and related activities in relation with the previous month it decreased by 1.4% and the number of employed women it decreased by 1.5%.

ZAPOSLENI U FEDERACIJI BiH PO SPOLU EMPLOYMENT IN FEDERATION OF BiH BY SEX

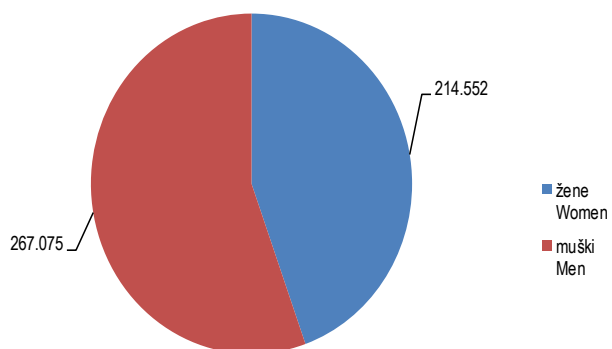
	IX 2023		XII 2023		I 2024		Indeksi Indices				
							I 2024 XII 2023		I 2024 IX 2023		
	ukupno Total	žene Women	ukupno Total	žene Women	ukupno Total	žene Women	ukupno Total	žene Women	ukupno Total	žene Women	
Ukupno zaposleni	541.261	238.477	544.437	241.197	542.116	240.461	99,6	99,7	100,2	100,8	Total persons in employment
Zaposleni u pravnim osobama	480.715	212.461	483.118	214.900	481.627	214.552	99,7	99,8	100,2	101,0	Persons employed in legal entities
Zaposleni u obrtu i srodnim djelatnostima	60.546	26.016	61.319	26.297	60.489	25.909	98,6	98,5	99,9	99,6	Persons employed in trades and related activities

¹⁾ Od januara 2018. godine podaci o zaposlenima se preuzimaju od Porezne uprave Federacije BiH. Podaci su preuzeti retroaktivno i za 2017. godinu. Time je prekinuta dosadašnja serija podataka za ranije godine.

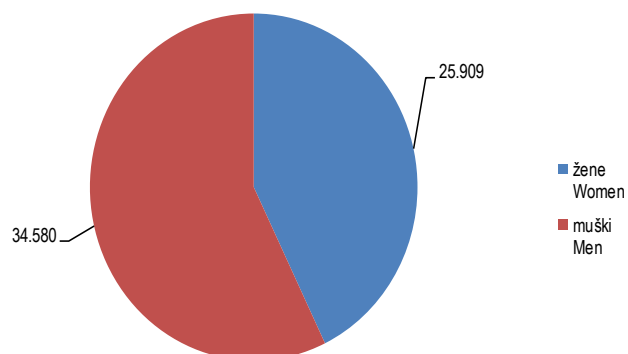
¹⁾ From January 2018 data on employees are taken over from the Tax Administration of the Federation of BiH. The data was taken retroactively and for 2017. This was terminated by the previous data series for the previous years.

BROJ ZAPOSLENIH U PRAVNIM OSOBAMA I OBRTU I SRODNIM DJELATNOSTIMA PO SPOLU, JANUAR/SIJEČANJ 2024.
THE NUMBER OF EMPLOYED PERSONS IN LEGAL ENTITIES AND TRADES AND RELATED ACTIVITIES BY SEX, JANUARY 2024

Zaposleni u pravnim osobama
Persons employed in legal entities



Zaposleni u obrtu i srodnim djelatnostima
Persons employed in trades and related activities



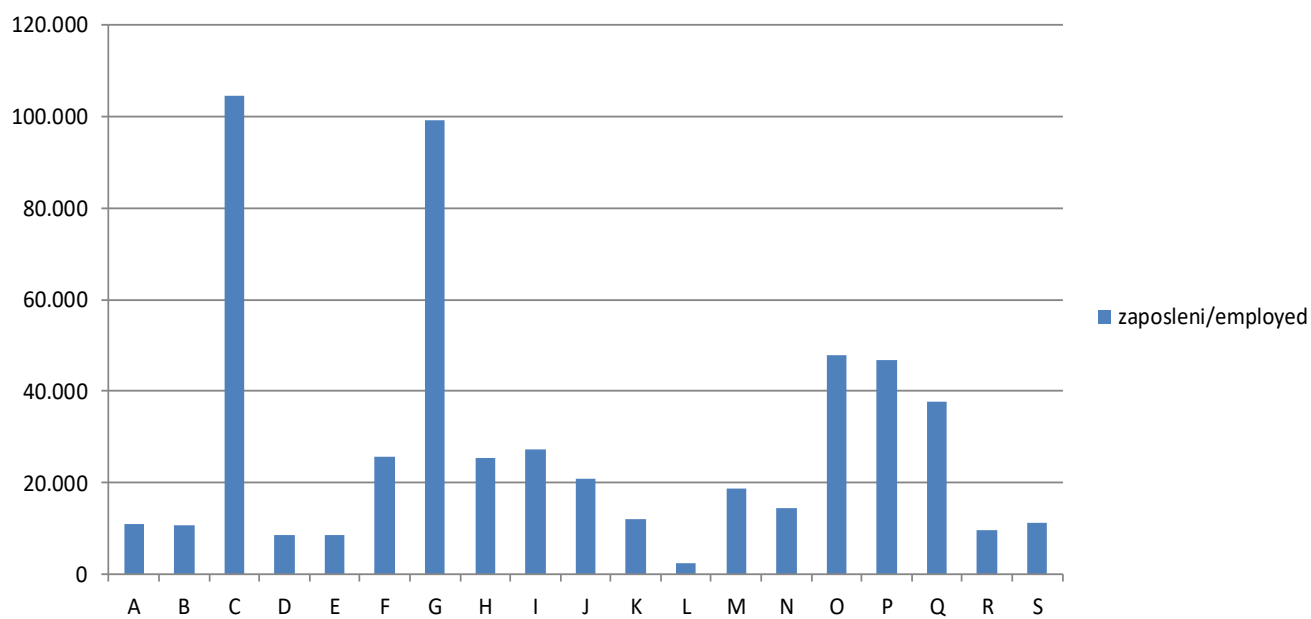
UKUPNO ZAPOSLENI PO PODRUČJIMA KD BiH 2010
TOTAL PERSONS IN EMPLOYMENT BY KD BiH 2010

Područja ¹⁾	Broj zaposlenih Number of employed persons				Indeksi Indices			Sections ¹⁾
	Ø 2023	I 2023	XII 2023	I 2024	I 2024 XII 2023	I 2024 I 2023	I 2024 Ø 2023	
UKUPNO	541.261	536.056	544.437	542.116	99,6	101,1	100,2	<i>Total</i>
A Poljoprivreda, šumarstvo i ribolov	11.170	10.643	10.973	10.920	99,5	102,6	97,8	<i>Agriculture, forestry and fishing</i> A
B Vađenje ruda i kamena	11.119	11.343	10.771	10.654	98,9	93,9	95,8	<i>Mining and quarrying</i> B
C Prerađivačka industrija	106.230	106.427	105.202	104.599	99,4	98,3	98,5	<i>Manufacturing</i> C
D Proizvodnja i snabdijevanje električnom energijom, plinom, parom i klimatizacija	8.496	8.374	8.500	8.470	99,6	101,1	99,7	<i>Electricity, gas, steam and air conditioning supply</i> D
E Snabdijevanje vodom; uklanjanje otpadnih voda, upravljanje otpadom te djelatnosti sanacije okoliša	8.623	8.618	8.607	8.594	99,8	99,7	99,7	<i>Water supply, sewerage, waste management and remediation activities</i> E
F Građevinarstvo	25.646	25.066	26.057	25.691	98,6	102,5	100,2	<i>Construction</i> F
G Trgovina na veliko i na malo; popravak motornih vozila i motocikala	98.392	97.047	99.639	99.144	99,5	102,2	100,8	<i>Wholesale and retail trade; repair of motor vehicles and motorcycles</i> G
H Prijevoz i skladištenje	25.296	25.009	25.377	25.375	100,0	101,5	100,3	<i>Transportation and storage</i> H
I Djelatnosti pružanja smještaja te pripreme i usluživanja hrane (hotelijerstvo i ugostiteljstvo)	27.315	25.927	27.704	27.235	98,3	105,0	99,7	<i>Accommodation and food service activities</i> I
J Informacije i komunikacije	20.434	20.119	20.764	20.794	100,1	103,4	101,8	<i>Information and communication</i> J
K Finansijske djelatnosti i djelatnosti osiguranja	11.882	11.796	11.982	11.982	100,0	101,6	100,8	<i>Financial and insurance activities</i> K
L Poslovanje nekretninama	2.482	2.442	2.458	2.453	99,8	100,5	98,8	<i>Real estate activities</i> L
M Stručne, naučne i tehničke djelatnosti	18.561	18.328	18.788	18.732	99,7	102,2	100,9	<i>Professional, scientific and technical activities</i> M
N Administrativne i pomoćne uslužne djelatnosti	14.190	13.894	14.382	14.353	99,8	103,3	101,1	<i>Administrative and support service activities</i> N
O Javna uprava i odbrana; obavezno socijalno osiguranje	47.846	47.877	48.177	47.875	99,4	100,0	100,1	<i>Public administration and defence; compulsory social security</i> O
P Obrazovanje	45.457	45.604	46.403	46.722	100,7	102,5	102,8	<i>Education</i> P
Q Djelatnosti zdravstvene i socijalne zaštite	37.336	37.065	37.728	37.691	99,9	101,7	101,0	<i>Human health and social work activities</i> Q
R Umjetnost, zabava i rekreacija	9.687	9.653	9.630	9.657	100,3	100,0	99,7	<i>Arts, entertainment and recreation</i> R
S Ostale uslužne djelatnosti	11.099	10.824	11.295	11.175	98,9	103,2	100,7	<i>Other service activities</i> S

¹⁾ Područja djelatnosti T (Djelatnosti domaćinstava kao poslodavaca; djelatnosti domaćinstava koja proizvode različita dobra i obavljaju različite usluge za vlastite potrebe) i U (Djelatnosti vanteritorijalnih organizacija i organa) nisu iskazani u ovom Saopćenju jer nisu obuhvaćeni istraživanjem.

¹⁾ Activity sections T (Activities of households as employers; undifferentiated goods-and-services-producing activities of households for own use) and U (Activities of extraterritorial organisations and bodies) are not presented in this First Release since they were not covered by the survey.

UKUPNO ZAPOSLENI PO PODRUČJIMA KD BiH 2010, JANUAR/SIJEČANJ 2024.
TOTAL PERSONS IN EMPLOYMENT BY KD BiH 2010, JANUARY 2024



METODOLOŠKA OBJAŠNENJA

Izvori podataka

Podaci o ukupnom broju zaposlenih osoba u Federaciji BiH dobiveni su obradom podataka koji su preuzeti iz administrativnog izvora, Porezne uprave Federacije BiH.

Obuhvat i uporedivost

U broj zaposlenih osoba u FBiH uključeni su zaposleni u pravnim osobama i obrtu i srodnim djelatnostima.

Istraživanjem su obuhvaćene pravne osobe svih oblika vlasništva, tijela državne vlasti svih nivoa, ustanove i druge organizacije, po organizaciono teritorijalnom principu na nivou općine, koje posluju na teritoriji Federacije BiH.

Istraživanjem o zaposlenima u pravnim osobama obuhvaćeni su zaposleni koji imaju zasnovan radni odnos bez obzira na vrstu radnog odnosa i dužinu radnog vremena.

U ove podatke uključeni su i zaposleni u odbrani i policiji.

Istraživanjem o zaposlenima u obrtu i srodnim djelatnostima obuhvaćeni su zaposleni i vlasnici kojima je obrt osnovno zanimanje.

Definicije

Zaposleni su osobe koje su zasnovale radni odnos s poslodavcem (pravnom ili fizičkom osobom - obrt) na neodređeno ili određeno vrijeme, neovisno od dužine radnog vremena i vlasništva pravne osobe.

Godišnji prosjek broja zaposlenih izračunava se kao aritmetička sredina mjesečnih stanja.

Metodologija provođenja statističkog istraživanja o zaposlenim je dostupna na linku:

<http://fzs.ba/index.php/klasifikacije-i-metodologije/english-metodologije/trziste-rada-zaposlenost-nezaposlenost-i-place/>

Kratice

KD BiH 2010 Klasifikacija djelatnosti
Bosne i Hercegovine 2010

Znakovi

⊖ prosjek

NOTES OF METHODOLOGY

Sources of data

Data on the total number of persons in paid employment in the Federation of BiH were obtained by processing data that were taken from the administrative source, the Tax Administration of the Federation of BiH.

Coverage and comparability

The number of employees in FBiH includes employees in legal entities and crafts and related activities.

The survey includes legal entities of all types of ownership, government bodies, institutions and other organizations according to the territorial organizational principle at the municipal level, that operate on the territory of the Federation of BiH.

The survey on persons in paid employment in legal entities includes all persons who have signed a work contract, regardless of the type of work contract and whether they work full-time or less than full-time.

This data including employees in defence and police.

The survey on persons in crafts and related activities includes and employed and owners of craft.

Definitions

Employed are persons who have signed a contract with an employer (legal entities or owners of craft and trade) for a fixed or an unspecified period of time, irrespective of the type of ownership and of whether they work full-time or less than full-time.

Annual average of the number of persons in employment is calculated as an arithmetic means of monthly data.

The methodology of conducting the statistical survey on employees is available at the link:

<http://fzs.ba/index.php/klasifikacije-i-metodologije/english-metodologije/trziste-rada-zaposlenost-nezaposlenost-i-place/>

Abbreviations

KD BiH 2010 Classification of Activities of
Bosnia and Herzegovina 2010

Symbols

⊖ average

Izdaje Federalni zavod za statistiku FBiH, 71000 Sarajevo, Zelenih beretki 26
Published by the Institute for Statistics of FBiH, 71000 Sarajevo, Zelenih beretki 26

Telefon/Phone: +387 (33) 20 64 52, Fax: +387 (33) 22 61 51
Elektronska pošta/E-mail: fedstat@fzs.ba, Internetska stranica/Web site: <http://www.fzs.ba>

Odgovorne osobe:

Person responsible:

Samka Avdić, šef Odsjeka za statistiku tržišta rada

Samka Avdić, Head of Department for Labour Market Statistics

Hidaeta Čolović, pomoćnik direktora sektora za statistiku stanovništva i društvene statistike

Hidaeta Čolović, Assistant director of Department for Population and Social Statistics

Doc. dr. Emir Kremić, direktor

Assist. Prof. Dr. Emir Kremić, Director General

Pripremili: Mujesira Salihagić, Mugdim Hadžalić

Prepared by: Mujesira Salihagić, Mugdim Hadžalić

Molimo korisnike da pri korištenju podataka navedu izvor

Users are kindly requested to state the source

Podaci iz ovog saopćenja objavljuju se na internetu

First Release data are published on the Internet