



Bosna i Hercegovina
Federacija Bosne i Hercegovine
Federalni zavod za statistiku
Institute for Statistics of FBiH

ISSN 1840-1600

MJESEČNI STATISTIČKI PREGLED FEDERACIJE BOSNE I HERCEGOVINE

MONTHLY STATISTICAL REVIEW
OF THE FEDERATION OF BIH

GODINA/YEAR XXVI

12
DECEMBAR/PROSINAC/DECEMBER

SARAJEVO, 2023.

MJESEČNI STATISTIČKI PREGLED FEDERACIJE BOSNE I HERCEGOVINE

MONTHLY STATISTICAL REVIEW OF THE FEDERATION OF BIH

GODINA/YEAR XXVI

12
DECEMBAR/PROSINAC/DECEMBER

SARAJEVO, 2023.

Izdaje i štampa/tiska: **Federalni zavod za statistiku, Zelenih beretki 26, 71000 Sarajevo**
Published and printed: Institute for Statistics of FBiH, Zelenih beretki 26, 71000 Sarajevo

Telefon/Phone : +387 33 20 64 52
Fax: +387 33 22 61 51
Elektronska pošta/E-mail : fedstat@fzs.ba
Internetska stranica/Web site: <http://www.fzs.ba>

Odgovara: **Doc. dr. Emir Kremić, direktor**
Persons responsible: Assist. Prof. Dr. Emir Kremić, Director General

Urednički odbor: **Amer Korić, Belmira Hadžiabdić, Danijela Bujak-Buzuk, Dijana Simanić, Hasan Karačić, Hidaeta Čolović, Muhidin Hadžiahmetović, Sanela Čengić, Šemso Šurković, Zehra Bećiragić**
Editorial: Amer Korić, Belmira Hadžiabdić, Danijela Bujak-Buzuk, Dijana Simanić, Hasan Karačić, Hidaeta Čolović, Muhidin Hadžiahmetović, Sanela Čengić, Šemso Šurković, Zehra Bećiragić

Pripremili:
Prepared by:

Molimo korisnike da pri korištenju podataka navedu izvor
Users are kindly requested to state the source

Štampano/Tiskano u 25 primjeraka
Printed in 25 copies

Obavjesti daje Odsjek za odnose s javnošću i biblioteka
Information is available at the Department of Public relations and Library

Telefon/Phone: + 387 33 20 64 52/lok 245
+ 387 33 40 70 31

Pretplata publikacija: + 387 33 20 64 52/lok 297
Subscription:

UVOD

„Mjesečni statistički pregled“ je sveobuhvatna publikacija u kojoj se prikazuju rezultati pojedinačnih statističkih istraživanja ili više istraživanja iz istog područja.

Podaci su rezultat statističkih istraživanja koje provodi Federalni zavod za statistiku prema Planu provođenja statističkih istraživanja od interesa za Federaciju BiH.

Pored podataka koji su rezultat redovnih/redovitih statističkih istraživanja Federalnog zavoda za statistiku publikuju se i podaci drugih institucija koje su uključene u statistički sistem/sustav Federacije BiH.

Podaci se prikazuju u godišnjim, kvartalnim i mjesečnim serijama a sistematizirani su po statističkim oblastima. Svaka oblast pored tabelarnog prikaza sadrži i metodološka objašnjenja u cilju pojašnjenja korisnicima na koji način je proizveden podatak, na osnovu kojih izvora i definicija.

Podaci koji se daju po određenim nivoima klasifikacije djelatnosti, iskazani su prema KD BiH 2010, koja sadržajno i strukturno u potpunosti odgovara EU Statističkoj klasifikaciji djelatnosti NACE Rev.2.

Mjesečni podaci za tekuću godinu su najčešće prethodni rezultati i podložni su korekcijama. Izvršene korekcije se obilježavaju zvjezdicom u onom broju „Mjesečnog statističkog pregleda“ u kojem je izvršena korekcija.

DIREKTOR
Doc. dr. Emir Kremić

PREFACE

"Monthly Statistical Review" is a comprehensive publication and give results of individual statistical surveys or several surveys in the same area.

Data are issued are obtained through statistical surveys conducted by the Institute for Statistics of Federation of BiH according to the Scheme of Statistical Survey of interest for the Federation of BiH.

Institute for Statistics of Federation B&H also publishes data of other institutions involved in the statistical system of the Federation of B&H.

Statistical data are presented in annual, quarterly and monthly series and are systemized by statistical fields. In addition to the table, each field contains notes on methodology in order to clarify to users on how the data is produced, on the basis of which sources and definitions.

Data presented by specific level of activity classification are given in accordance with the KD BIH 2010, which is in its content and structure fully harmonised with the Statistical Classification of Economic Activities NACE Rev. 2.

Monthly data for the current year are mostly the preliminary ones and are subject to corrections. The corrections made are designated by the star in the number of the "Monthly statistical review" where the correction has been made.

DIRECTOR GENERAL
Assist. Prof. Dr. Emir Kremić

SKRAĆENICE/KRATICE

d.n.	drugdje nespomenuto
CeFTA	Sporazum o slobodnoj trgovini srednjoevropskih/srednjoevropskih zemalja
EFTA	Evropsko/Europsko udruženje za slobodnu trgovinu
EU	Evropska/Europska unija
GWh	gigavat-sat
ha	hektar
hilj.	hiljadu
hl	hektolitar
kg	kilogram
KM	konvertibilna marka
km	kilometar
km ²	kvadratni kilometar
kom.	komad
kut.	kutija
KV	kvalificirani (radnik)
KVG	Klasifikacija vrsta građevina
kW	kilovat
l	litra
m	metar
m ²	kvadratni metar
m ³	kubni/kubični metar
mil.	milijun
MWh	megavatsat
NKV	nekvalificirani (radnik)
NSS	niža stručna sprema
PKV	polukvalificirani (radnik)
KD	Klasifikacija djelatnosti
SMTK	Standardna međunarodna trgovinska klasifikacija
SSS	srednja stručna sprema
t	tona
tis.	tisuća
USD	američki dolar
VKV	visokokvalificirani (radnik)
VSS	visoka stručna sprema
VŠS	viša stručna sprema

ZNAKOVI

-	nema pojave
...	ne raspoloživo se podatkom
0	podatak je manji od 0,5 upotrijebljene jedinice mjere
θ	prosjeak
1)	oznaka za napomenu
*	ispravljen podatak

ABBREVIATIONS

CEFTA	Central European Free Trade Agreement
CTC	Classification of types of construction
EFTA	European Free Trade Association
EU	European Union
GWh	gigawatt-hour
ha	hectare
hl	hectolitre
kg	kilogram
KM	Convertible marks
km	kilometer
km ²	square kilometer
kW	kilowatt
l	litre
m	meter
m ²	square meter
m ³	cubic meter
000	thousand
000.000	million
Mfr.	manufacture
MWh	megawatt hour
n.e.c.	not elsewhere classified
p/st	number of items (pieces/sticks)
CA	Standard Classification of Economic Activities
SITC	Standard International Trade Classification
t	tons
USD	American dollar

SYMBOLS

-	no occurrence
...	data not available
0	value is less than 0,5 of the unit of measure used
θ	average
1)	footnote
*	corrected data

SADRŽAJ
CONTENTS

PREDGOVOR <i>PREFACE</i>	3
SKRAĆENICE/KRATICE I ZNAKOVI <i>ABBREVIATIONS AND SYMBOLS</i>	4
OSNOVNI POKAZATELJI EKONOMSKIH KRETANJA <i>MAJOR INDICATORS OF ECONOMIC TRENDS</i>	7
PRIRODNO KRETANJE STANOVNIŠTVA I BRAKOVI <i>NATURAL CHANGES OF POPULATION AND MARRIAGES</i>	8
ZAPOSLENOST, NEZAPOSLENOST I PLAĆE <i>EMPLOYMENT, UNEMPLOYMENT AND PAY</i>	11
CIJENE <i>PRICES</i>	23
POLJOPRIVREDA, ŠUMARSTVO I RIBOLOV <i>AGRICULTURE, FORESTRY AND FISHING</i>	42
INDUSTRIJA <i>INDUSTRY</i>	46
GRAĐEVINARSTVO <i>CONSTRUCTION</i>	59
PRIJEVOZ I SKLADIŠTENJE <i>TRANSPORT AND STORAGE</i>	61
VANJSKA TRGOVINA <i>FOREIGN TRADE</i>	66
UNUTRAŠNJA/UNUTARNJA TRGOVINA <i>DOMESTIC TRADE</i>	84
TURIZAM <i>TOURISM</i>	92
KOMENTARI <i>COMMENTARIES</i>	95
METODOLOŠKA OBJAŠNJENJA <i>NOTES ON METHODOLOGY</i>	103

1.1 OSNOVNI POKAZATELJI EKONOMSKIH KRETANJA
MAJOR INDICATORS OF ECONOMIC TRENDS

	<u>2019¹⁾</u> 2018	<u>2020¹⁾</u> 2019	<u>2021¹⁾</u> 2022	<u>2022¹⁾</u> 2021	<u>X 2023²⁾</u> X 2022	<u>X 2023³⁾</u> IX 2023	
Indeksi obima industrijske proizvodnje	97,3	94,2	109,8	101,2	96,6	97,1	<i>Indices of industrial production</i>

	<u>Q 2019</u> Q 2018	<u>Q 2020</u> Q 2019	<u>Q 2021</u> Q 2020	<u>Q 2022</u> Q 2021	<u>X 2023</u> IX 2023	<u>XI 2023</u> X 2023	
Indeksi potrošačkih cijena	100,6	99,1	102,1	114,9	100,1	99,9	<i>Consumer price indices</i>
Indeksi cijena proizvođača industrijskih proizvoda na domaćem tržištu	99,6	99,3	105,3	119,9	100,1	103,1	<i>Producer price indices of industrial products on domestic market</i>

	Q 2019	Q 2020	Q 2021	Q 2022	IX 2023	X 2023	
Broj zaposlenih	531.483	520.162	525.397	535.665	544.647	545.423	<i>Number of employed persons</i>
Broj nezaposlenih	313.570	321.581	311.679	-	273.700	273.229	<i>Number of unemployed persons</i>
Prosječna neto plaća, u KM	928	956	996	1.114	1.260	1.285	<i>Average net wage, in KM</i>
Prosječna bruto plaća, u KM	1.427	1.472	1.543	1.724	1.960	1.995	<i>Average gross wage, in KM</i>

	2019	2020	2021	2022	IX 2023	X 2023	
Noćenja turista - ukupno	2.379.701	703.652	1.468.455	2.135.990	272.167	223.305	<i>Tourist nights - total</i>
domaći turisti	478.496	413.130	282.049	648.840	67.421	57.465	<i>Domestic tourist</i>
strani turisti	1.901.205	290.522	373.638	1.487.150	204.746	165.840	<i>Foreign tourist</i>
Izvoz - ukupno, 000 KM	7.620.378	6.871.436	9.571.099	12.106.706	940.265	938.308	<i>Total exports, 000 KM</i>
Izvoz - preračunato u 000 EUR	3.896.237	3.513.309	4.893.625	6.190.060	480.750	479.749	<i>Export - converted into 000 EUR</i>
Uvoz - ukupno 000 KM	13.851.816	11.681.205	15.131.784	20.395.216	1.764.792	1.717.616	<i>Total imports, 000 KM</i>
Uvoz - preračunato u 000 EUR	7.082.321	5.972.505	7.736.758	10.427.908	902.214	878.203	<i>Import - converted into 000 EUR</i>
Pokrivenost uvoza izvozom (%)	55,0	58,8	63,3	59,4	53,3	54,6	<i>Exports/Imports ration (%)</i>
Bruto domaći proizvod u tekućim cijenama, hilj./tis KM	23.179.128	22.255.014	25.229.765	29.462.753			<i>Gross domestic product at current prices, 000 KM</i>
Bruto domaći proizvod po stanovniku, KM	10.584	10.187	11.634	13.660			<i>Gross domestic product per capita, KM</i>
Bruto domaći proizvod, godišnje stope realnog rasta, %	2,8	-3,6	8,1	4,1			<i>Gross domestic product, annual real growth rates, %</i>
Ostvarene investicije, hilj./tis. KM	3.599.542	3.372.362	3.797.502	4.641.253			<i>Gross fixed capital formation, 000 KM</i>

¹⁾ Izvorni indeks obima industrijske proizvodnje/*Gross indices of industrial production*

²⁾ Kalendarski prilagođeni indeks obima industrijske proizvodnje/*Working-day adjusted indices of industrial production*

³⁾ Desezonirani indeks obima industrijske proizvodnje/*Seasonally adjusted indices of industrial production*

PRIRODNO KRETANJE STANOVNIŠTVA I BRAKOVI
NATURAL CHANGES OF POPULATION AND MARRIAGES

2.1 PRIRODNO KRETANJE STANOVNIŠTVA I BRAKOVI PO MJESTU UOBICAJENOG STANOVANJA (oktobar/listopad 2023. godine - prvi rezultati)
NATURAL CHANGES OF POPULATION AND MARRIAGES ACCORDING TO USUAL PLACE OF RESIDENCE (October 2023- first results)

KANTON CANTON	Rođeni <i>Births</i>			Umrli <i>Deaths</i>	Brakovi <i>Marital statistics</i>	
	ukupno <i>Total</i>	živorođeni <i>Live births</i>	mrtvorodođeni <i>Stillbirths</i>		zaključeni <i>Marriages</i>	razvedeni <i>Divorces</i>
FEDERACIJA BIH <i>FEDERATION OF BIH</i>	1.454	1.450	4	1.635	880	123
Unsko-sanski	117	117	-	192	102	16
Kanton Posavski	11	11	-	42	6	7
Tuzlanski	291	291	-	338	162	32
Zeničko- dobojski	259	258	1	264	182	33
Bosansko- podrinjski	15	15	-	18	14	3
Srednjobosanski	133	132	1	172	98	8
Hercegovačko-neretvanski	129	129	-	152	90	3
Zapadnohercegovački	79	79	-	71	23	4
Kanton Sarajevo	397	395	2	330	194	11
Kanton 10	23	23	-	56	9	6

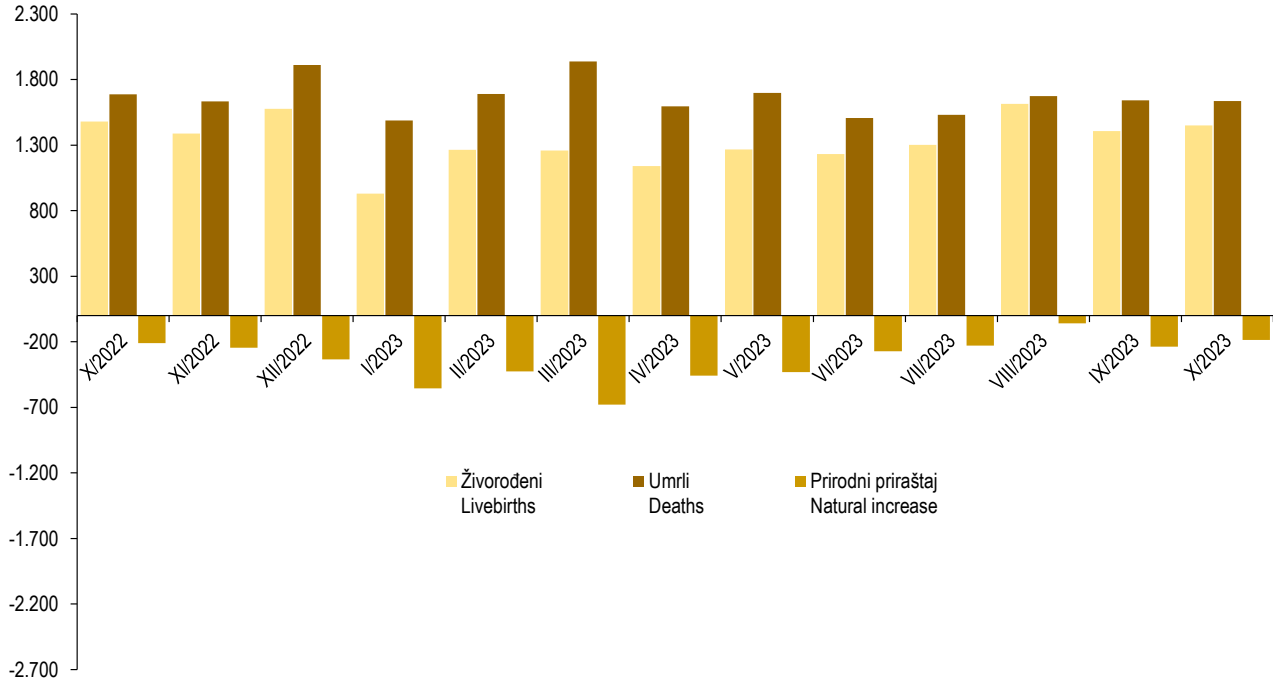
2.2 PRIRODNO KRETANJE STANOVNIŠTVA I BRAKOVI PO MJESECIMA
NATURAL CHANGES OF POPULATION AND MARRIAGES BY MONTHS

Mjesec <i>Month</i>	Živorodođeni <i>Livebirths</i>	Umrli <i>Deaths</i>	Prirodni priraštaj <i>Natural increase</i>	Umrli dojenčad <i>Infant deaths</i>	Zaključeni brakovi <i>Marriages</i>	Razvedeni brakovi <i>Divorces</i>	Vitalni indeks <i>Vital index</i>
XI/2022	1.389	1.633	-244	12	526	145	85
XII/2022	1.578	1.912	-334	11	909	125	83
I/2023	931	1.487	-556	3	449	97	63
II/2023	1.264	1.690	-426	5	493	105	75
III/2023	1.260	1.938	-678	15	661	169	65
IV/2023	1.140	1.597	-457	8	686	120	71
V/2023	1.266	1.698	-432	12	844	121	75
VI/2023	1.233	1.506	-273	2	846	113	82
VII/2023	1.303	1.531	-228	5	1.477	112	85
VIII/2023	1.615	1.674	-59	12	1.606	95	96
IX/2023	1.406	1.642	-236	7	1.249	82	86
X/2023	1.450	1.635	-185	8	880	123	89

2.3 PRIRODNO KRETANJE STANOVNIŠTVA I BRAKOVİ PO KANTONIMA, oktobar/listopad 2023. godine - prvi rezultati)
 NATURAL CHANGES OF POPULATION AND MARRIAGES BY CANTONS, October 2023- first results)

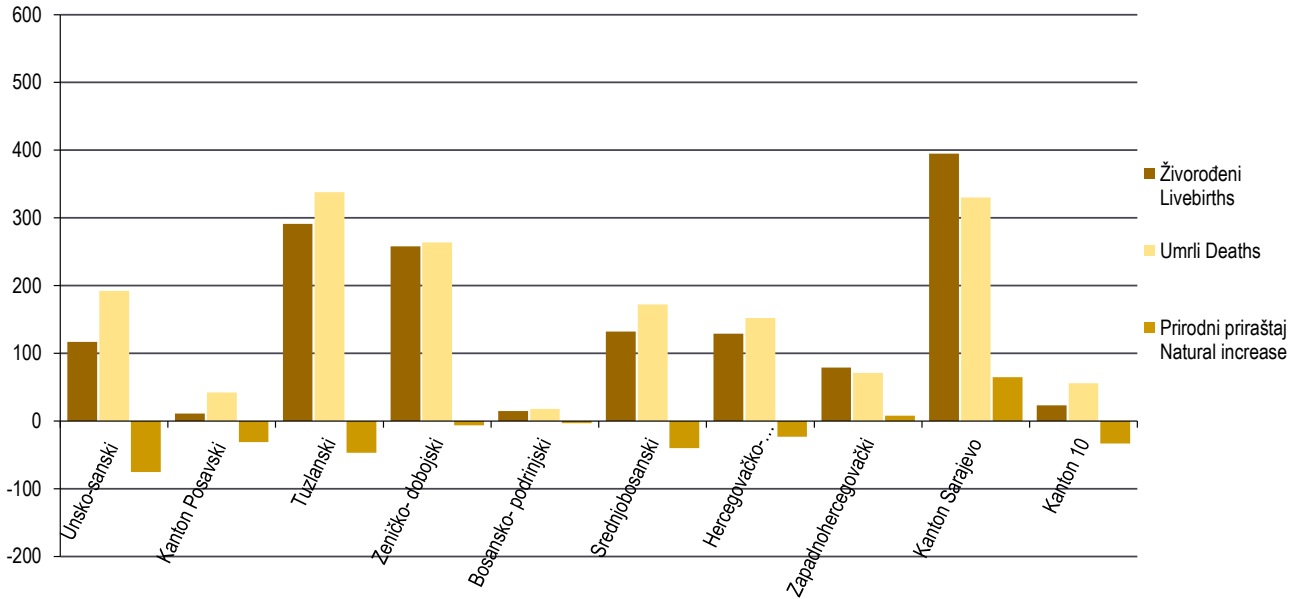
Kanton Canton	Živorodeni Livebirths	Umrli Deaths	Prirodni priraštaj Natural increase	Umrli dojenčad Infant deaths	Zaključeni brakovi Marriages	Razvedeni brakovi Divorces	Vitalni indeks Vital index
FEDERACIJA BIH FEDERATION OF BIH	1.450	1.635	-185	8	880	123	89
Unsko - sanski	117	192	-75	-	102	16	61
Kanton Posavski	11	42	-31	-	6	7	26
Tuzlanski	291	338	-47	1	162	32	86
Zeničko - dobojski	258	264	-6	-	182	33	98
Bosansko - podrinjski	15	18	-3	-	14	3	83
Srednjobosanski	132	172	-40	3	98	8	77
Hercegovačko-neretvanski	129	152	-23	2	90	3	85
Zapadnohercegovački	79	71	8	-	23	4	111
Kanton Sarajevo	395	330	65	2	194	11	120
Kanton 10	23	56	-33	-	9	6	41

2.2.1 Živorodeni, umrli i prirodni priraštaj u FBiH po mjesecima
 Livebirths, deaths and natural increase in FBiH by months



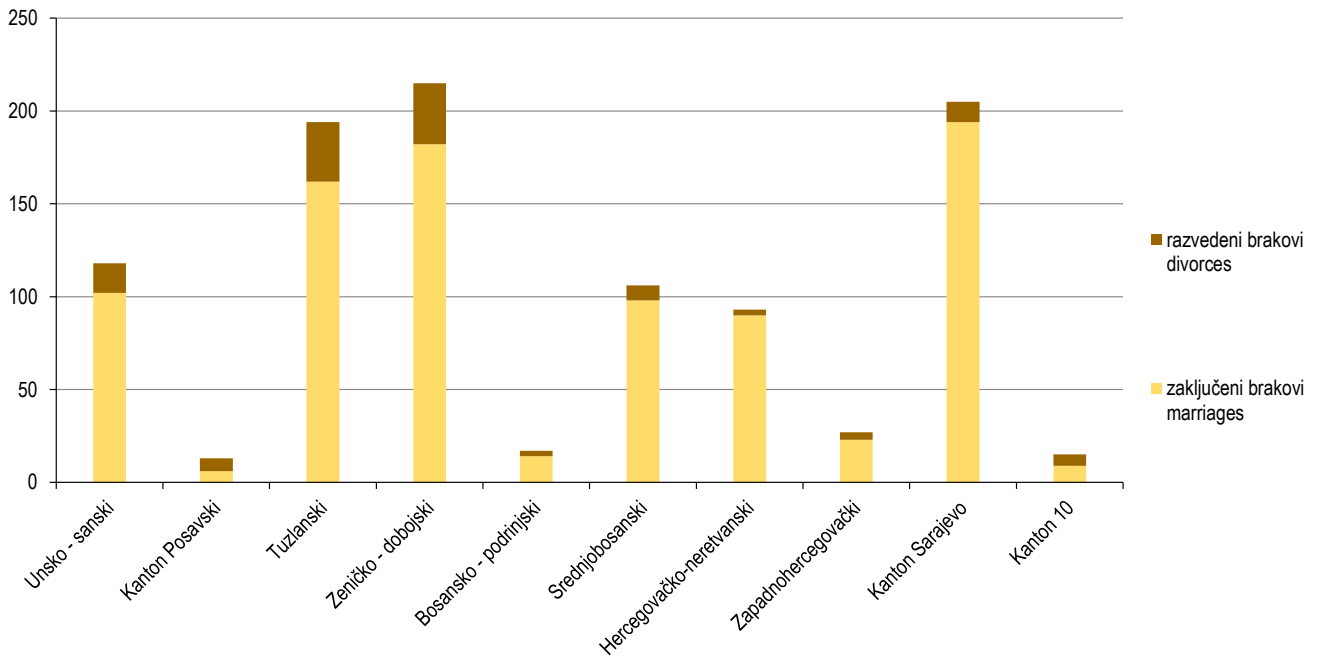
2.3.1 Živorodeni, umrli i prirodni priraštaj po kantonima, oktobar/listopad 2023

Livebirths, deaths and natural increase by cantons, October 2023



2.3.2 Zaključeni i razvedeni brakovi po kantonima, oktobar/listopad 2023.

Marriages and divorces by cantons, October 2023



3.1 ZAPOSLENI PO PODRUČJIMA I OBLASTIMA KD BiH 2010,
PERSONS IN EMPLOYMENT BY SECTIONS AND DIVISIONS OF NACE REV.2,

Područja i oblasti	Broj zaposlenih ¹⁾ Number of employed persons ¹⁾				Indeksi Indices			Sections and divisions
	Ø 2022	X 2022	IX 2023	X 2023	X 2023	X 2023	X 2023	
					IX 2023	X 2022	Ø 2022	
UKUPNO	535.665	539.479	544.647	545.423	100,1	101,1	101,8	TOTAL
A Poljoprivreda, šumarstvo i ribolov	11.013	11.281	11.426	11.403	99,8	101,1	103,5	Agriculture, forestry and fishing
01 Biljna i stočarska proizvodnja, lovstvo i uslužne djelatnosti u vezi s njima	5.422	5.529	5.809	5.815	100,1	105,2	107,2	Crop and animal production, hunting and related service activities
02 Šumarstvo i sječa drva (iskorištavanje šuma)	5.382	5.538	5.406	5.380	99,5	97,1	100,0	Forestry and logging
03 Ribolov i akvakultura	209	214	211	208	98,6	97,2	99,5	Fishing and aquaculture
B Vađenje ruda i kamena	11.489	11.471	10.989	10.986	100,0	95,8	95,6	Mining and quarrying
05 Vađenje ugljena i lignita	9.126	9.029	8.470	8.435	99,6	93,4	92,4	Mining of coal and lignite
07 Vađenje metalnih ruda	703	761	912	939	103,0	123,4	133,6	Mining of metal ores
08 Vađenje ostalih ruda i kamena	1.399	1.414	1.365	1.366	100,1	96,6	97,6	Other mining and quarrying
09 Pomoćne uslužne djelatnosti u vađenju ruda i kamena	261	267	242	246	101,7	92,1	94,3	Mining support service activities
C Prerađivačka industrija	106.439	106.886	105.812	105.826	100,0	99,0	99,4	Manufacturing
10 Proizvodnja prehrambenih proizvoda	13.471	13.342	13.305	13.431	100,9	100,7	99,7	Manufacture of food products
11 Proizvodnja pića	1.339	1.329	1.346	1.325	98,4	99,7	99,0	Manufacture of beverages
12 Proizvodnja duhanskih proizvoda	46	11	6	6	100,0	54,5	13,0	Manufacture of tobacco products
13 Proizvodnja tekstila	4.284	4.071	3.898	3.928	100,8	96,5	91,7	Manufacture of textiles
14 Proizvodnja odjeće	9.081	9.086	8.775	8.740	99,6	96,2	96,2	Manufacture of wearing apparel
15 Proizvodnja kože i srodnih proizvoda	7.188	7.090	6.179	6.001	97,1	84,6	83,5	Manufacture of leather and related
16 Prerada drva i proizvoda od drva i pluta, osim namještaja; proizvodnja predmeta od slame i pletarskih materijala	7.873	7.993	7.693	7.698	100,1	96,3	97,8	Manufacture of wood and of products of wood and cork, except furniture; manufacture of articles of straw and plaiting materials
17 Proizvodnja papira i proizvoda od papira	2.015	2.029	2.039	2.066	101,3	101,8	102,5	Manufacture of paper and paper products
18 Štampanje i umnožavanje snimljenih zapisa	1.496	1.485	1.466	1.476	100,7	99,4	98,7	Printing and reproduction of recorded media
19 Proizvodnja koksa i rafiniranih naftnih proizvoda	959	952	950	951	100,1	99,9	99,2	Manufacture of coke and refined petroleum products
20 Proizvodnja hemikalija i hemijskih proizvoda	2.876	2.920	3.083	3.089	100,2	105,8	107,4	Manufacture of chemicals and chemical products
21 Proizvodnja osnovnih farmaceutskih proizvoda i farmaceutskih preparata	765	765	794	801	100,9	104,7	104,7	Manufacture of basic pharmaceutical products and pharmaceutical preparations
22 Proizvodnja proizvoda od gume i plastičnih masa	6.140	6.195	6.262	6.316	100,9	102,0	102,9	Manufacture of rubber and plastic products
23 Proizvodnja ostalih nemetalnih mineralnih proizvoda	4.327	4.509	4.616	4.633	100,4	102,8	107,1	Manufacture of other non-metallic mineral products
24 Proizvodnja baznih metala	4.038	4.051	4.008	3.961	98,8	97,8	98,1	Manufacture of basic metals
25 Proizvodnja gotovih metalnih proizvoda, osim mašina i opreme	17.947	18.386	18.436	18.444	100,0	100,3	102,8	Manufacture of fabricated metal products, except machinery and equipment
26 Proizvodnja računara te elektroničkih i optičkih proizvoda	454	446	399	403	101,0	90,4	88,8	Manufacture of computer, electronic and optical products
27 Proizvodnja električne opreme	3.010	3.094	3.343	3.363	100,6	108,7	111,7	Manufacture of electrical equipment
28 Proizvodnja mašina i uređaja, d.n.	3.121	3.203	3.277	3.259	99,5	101,7	104,4	Manufacture of machinery and equipment n.e.c.
29 Proizvodnja motornih vozila, prikolica i poluprikolica	3.141	3.129	3.256	3.262	100,2	104,3	103,9	Manufacture of motor vehicles, trailers and semi-trailers
30 Proizvodnja ostalih prijevoznih sredstava	81	74	111	114	102,7	-	-	Manufacture of other transport equipment
31 Proizvodnja namještaja	8.460	8.495	8.447	8.433	99,8	99,3	99,7	Manufacture of furniture
32 Ostala prerađivačka industrija	2.527	2.378	2.163	2.163	100,0	91,0	85,6	Other manufacturing
33 Popravak i instaliranje mašina i opreme	1.800	1.853	1.960	1.963	100,2	105,9	109,1	Repair and installation of machinery and equipment
D Proizvodnja i snabdijevanje električnom energijom, plinom, parom i klimatizacija	8.486	8.431	8.483	8.502	100,2	100,8	100,2	Electricity, gas, steam and air conditioning supply
35 Proizvodnja i snabdijevanje električnom energijom, plinom, parom i klimatizacija	8.486	8.431	8.483	8.502	100,2	100,8	100,2	Electricity, gas, steam and air conditioning supply

3.1 ZAPOSLENI PO PODRUČJIMA I OBLASTIMA KD BiH 2010, (nastavak)
PERSONS IN EMPLOYMENT BY SECTIONS AND DIVISIONS OF NACE REV.2, (continued)

Područja i oblasti	Broj zaposlenih ¹⁾ Number of employed persons ¹⁾				Indeksi Indices			Sections and divisions
	θ 2022	X 2022	IX 2023	X 2023	X 2023	X 2023	X 2023	
					IX 2023	X 2022	θ 2022	
E Snabdijevanje vodom; uklanjanje otpadnih voda, upravljanje otpadom te djelatnosti sanacije okoliša	8.587	8.624	8.621	8.590	99,6	99,6	100,0	Water supply, sewerage, waste management and remediation activities
36 Sakupljanje, pročišćavanje i snabdijevanje vodom	4.661	4.683	4.617	4.654	100,8	99,4	99,8	Water collection, treatment and supply
37 Uklanjanje otpadnih voda	152	129	131	128	97,7	99,2	84,2	Sewerage
38 Sakupljanje otpada, djelatnosti obrade i zbrinjavanja otpada; reciklaža materijala	3.741	3.785	3.855	3.791	98,3	100,2	101,3	Waste collection, treatment and disposal activities; materials recovery
39 Djelatnosti sanacije okoliša te ostale djelatnosti upravljanja otpadom	33	27	18	17	94,4	63,0	51,5	Remediation activities and other waste management services
F Građevinarstvo	25.642	25.789	26.021	26.170	100,6	101,5	102,1	Construction
41 Gradnja građevina visokogradnje	8.373	8.344	8.105	8.119	100,2	97,3	97,0	Construction of buildings
42 Gradnja građevina niskogradnje	7.971	7.929	7.952	7.939	99,8	100,1	99,6	Civil engineering
43 Specijalizirane građevinske djelatnosti	9.298	9.516	9.964	10.112	101,5	106,3	108,8	Specialised construction activities
G Trgovina na veliko i na malo; popravak motornih vozila i motocikala	97.373	97.429	98.919	99.247	100,3	101,9	101,9	Wholesale and retail trade; repair of motor vehicles and motorcycles
45 Trgovina na veliko i na malo motornim vozilima i motociklima; popravak motornih vozila i motocikala	9.015	9.050	9.345	9.444	101,1	104,4	104,8	Wholesale and retail trade and repair of motor vehicles and motorcycles
46 Trgovina na veliko, osim trgovine motornim vozilima i motociklima	26.644	26.629	27.005	27.168	100,6	102,0	102,0	Wholesale trade, except of motor vehicles and motorcycles
47 Trgovina na malo, osim trgovine motornim vozilima i motociklima	61.714	61.750	62.569	62.635	100,1	101,4	101,5	Retail trade, except of motor vehicles and motorcycles
H Prijevoz i skladištenje	25.000	25.094	25.606	25.544	99,8	101,8	102,2	Transportation and storage
49 Kopneni prijevoz i cjevovodni transport	15.409	15.471	15.549	15.494	99,6	100,1	100,6	Land transport and transport via pipelines
50 Vodeni prijevoz	1	1	2	3	-	-	-	Water transport
51 Zračni prijevoz	18	16	10	11	110,0	68,8	61,1	Air transport
52 Skladištenje i pomoćne djelatnosti u prijevozu	5.601	5.598	5.798	5.761	99,4	102,9	102,9	Warehousing and support activities for transportation
53 Poštanske i kurirske djelatnosti	3.971	4.008	4.247	4.275	100,7	106,7	107,7	Postal and courier activities
I Djelatnosti pružanja smještaja te pripreme i usluživanja hrane (hotelijerstvo i ugostiteljstvo)	26.187	26.643	27.886	27.722	99,4	104,0	105,9	Accommodation and food service activities
55 Smještaj	4.371	4.471	4.927	4.866	98,8	108,8	111,3	Accommodation
56 Djelatnosti pripreme i usluživanja hrane i pića	21.816	22.172	22.959	22.856	99,6	103,1	104,8	Food and beverage service activities
J Informacije i komunikacije	19.362	19.794	20.549	20.704	100,8	104,6	106,9	Information and communication
58 Izdavačke djelatnosti	568	567	541	545	100,7	96,1	96,0	Publishing activities
59 Proizvodnja filmova, videofilmova i televizijskog programa, djelatnosti snimanja zvučnih zapisa i izdavanja muzičkih zapisa	309	316	321	328	102,2	103,8	106,1	Motion picture, video and television programme production, sound recording
60 Emitiranje programa	2.761	2.737	2.679	2.681	100,1	98,0	97,1	Programming and broadcasting activities
61 Telekomunikacije	4.752	4.732	4.659	4.645	99,7	98,2	97,7	Telecommunications
62 Računarsko programiranje, savjetovanje i djelatnosti u vezi s njima	8.207	8.624	9.302	9.415	101,2	109,2	114,7	Computer programming, consultancy and related activities
63 Informacijske uslužne djelatnosti	2.765	2.818	3.047	3.090	101,4	109,7	111,8	Information service activities
K Finansijske djelatnosti i djelatnosti osiguranja	11.852	11.793	11.955	11.943	99,9	101,3	100,8	Financial and insurance activities
64 Finansijske uslužne djelatnosti, osim osiguranja i penzijskih fondova	7.931	7.876	8.078	8.084	100,1	102,6	101,9	Financial service activities, except insurance and pension funding
65 Osiguranje, reosiguranje i penzijski fondovi, osim obaveznog socijalnog osiguranja	3.044	3.050	3.015	3.018	100,1	99,0	99,1	Insurance, reinsurance and pension funding, except compulsory social security
66 Pomoćne djelatnosti kod finansijskih usluga i djelatnosti osiguranja	877	867	862	841	97,6	97,0	95,9	Activities auxiliary to financial services and insurance activities
L Poslovanje nekretninama	2.623	2.421	2.525	2.533	100,3	104,6	96,6	Real estate activities
68 Poslovanje nekretninama	2.623	2.421	2.525	2.533	100,3	104,6	96,6	Real estate activities
M Stručne, naučne i tehničke djelatnosti	18.265	18.402	18.701	18.713	100,1	101,7	102,5	Professional, scientific and technical activities
69 Pravne i računovodstvene djelatnosti	5.783	5.870	5.723	5.761	100,7	98,1	99,6	Legal and accounting activities

3.1 ZAPOSLENI PO PODRUČJIMA I OBLASTIMA KD BiH 2010, (nastavak)
PERSONS IN EMPLOYMENT BY SECTIONS AND DIVISIONS OF NACE REV.2, (continued)

Područja i oblasti	Broj zaposlenih ¹⁾ Number of employed persons ¹⁾				Indeksi Indices			Sections and divisions
	Ø 2022	X 2022	IX 2023	X 2023	X 2023	X 2023	X 2023	
					IX 2023	X 2022	Ø 2022	
70 Upravljačke djelatnosti; savjetovanje u vezi s upravljanjem	1.369	1.382	1.617	1.618	100,1	117,1	118,2	Activities of head offices; management consultancy activities
71 Arhitektonske i inženjerske djelatnosti; tehničko ispitivanje i analiza	6.083	6.093	6.217	6.205	99,8	101,8	102,0	Architectural and engineering activities; technical testing and analysis
72 Naučno istraživanje i razvoj	440	454	449	455	101,3	100,2	103,4	Scientific research and development
73 Promocija (reklama i propaganda) i istraživanje tržišta	3.107	3.101	3.131	3.095	98,9	99,8	99,6	Advertising and market research
74 Ostale stručne, naučne i tehničke djelatnosti	814	837	898	909	101,2	108,6	111,7	Other professional, scientific and technical activities
75 Veterinarske djelatnosti	669	665	666	670	100,6	100,8	100,1	Veterinary activities
N Administrativne i pomoćne uslužne djelatnosti	13.709	13.848	14.370	14.438	100,5	104,3	105,3	Administrative and support service activities
77 Djelatnosti iznajmljivanja i davanja u zakup (leasing)	692	709	808	788	97,5	111,1	113,9	Rental and leasing activities
78 Djelatnosti posredovanja u zapošljavanju	2.048	2.103	2.172	2.169	99,9	103,1	105,9	Employment activities
79 Putničke agencije, organizatori putovanja, turoperatori i ostale rezervacijske usluge te djelatnosti u vezi s njima	705	708	797	792	99,4	111,9	112,3	Travel agency, tour operator reservation service and related activities
80 Zaštitne i istražne djelatnosti	4.168	4.065	3.924	3.940	100,4	96,9	94,5	Security and investigation activities
81 Usluge u vezi s upravljanjem i održavanjem zgrada te djelatnosti uređenja i održavanja zelenih površina	1.938	1.874	1.902	1.888	99,3	100,7	97,4	Services to buildings and landscape activities
82 Kancelarijske administrativne i pomoćne djelatnosti te ostale poslovne pomoćne djelatnosti	4.158	4.389	4.767	4.861	102,0	110,8	116,9	Office administrative, office support and other business support activities
O Javna uprava i odbrana; obavezno socijalno osiguranje	47.943	48.021	47.908	47.948	100,1	99,8	100,0	Public administration and defence; compulsory social security
84 Javna uprava i odbrana; obavezno socijalno osiguranje	47.943	48.021	47.908	47.948	100,1	99,8	100,0	Public administration and defence; compulsory social security
P Obrazovanje	44.234	45.790	46.485	46.767	100,6	102,1	105,7	Education
85 Obrazovanje	44.234	45.790	46.485	46.767	100,6	102,1	105,7	Education
Q Djelatnosti zdravstvene i socijalne zaštite	37.031	37.220	37.442	37.426	100,0	100,6	101,1	Human health and social work activities
86 Djelatnosti zdravstvene zaštite	31.008	31.096	31.272	31.259	100,0	100,5	100,8	Human health activities
87 Djelatnosti socijalne zaštite u ustanovama sa smještajem	3.009	3.066	3.173	3.193	100,6	104,1	106,1	Residential care activities
88 Djelatnosti socijalne zaštite bez smještaja	3.014	3.058	2.997	2.974	99,2	97,3	98,7	Social work activities without accommodation
R Umjetnost, zabava i rekreacija	9.650	9.633	9.701	9.666	99,6	100,3	100,2	Arts, entertainment and recreation
90 Kreativne, umjetničke i zabavne djelatnosti	1.165	1.196	1.199	1.199	100,0	100,3	102,9	Creative, arts and entertainment activities
91 Biblioteke, arhivi, muzeji i ostale kulturne djelatnosti	803	824	877	871	99,3	105,7	108,5	Libraries, archives, museums and other cultural activities
92 Djelatnosti kockanja i kladenja	5.656	5.607	5.324	5.316	99,8	94,8	94,0	Gambling and betting activities
93 Sportske, zabavne i rekreacijske djelatnosti	2.026	2.006	2.301	2.280	99,1	113,7	112,5	Sports activities and amusement and recreation activities
S Ostale uslužne djelatnosti	10.780	10.909	11.248	11.295	100,4	103,5	104,8	Other service activities
94 Djelatnosti članskih organizacija	4.553	4.566	4.563	4.571	100,2	100,1	100,4	Activities of membership organisations
95 Popravak računara i predmeta za ličnu upotrebu i domaćinstvo	782	790	796	796	100,0	100,8	101,8	Repair of computers and personal and household goods
96 Ostale lične uslužne djelatnosti	5.445	5.553	5.889	5.928	100,7	106,8	108,9	Other personal service activities

¹⁾ Od januara 2018. godine podaci o zaposlenima se preuzimaju od Porezne uprave Federacije BiH. Podaci su preuzeti retroaktivno i za 2017. godinu. Time je prekinuta dosadašnja serija podataka za ranije godine.

Ukupna zaposlenost na teritoriji Federacije Bosne i Hercegovine obuhvaća zaposlene u poslovnim subjektima - pravnim osobama, obrtu i srodnim djelatnostima, odbrani/obrani i policiji.

¹⁾ From January 2018, data on employees are taken over from the Tax Administration of the Federation of BiH. The data was taken retroactively and for 2017. This was terminated by the previous data series for the previous years.

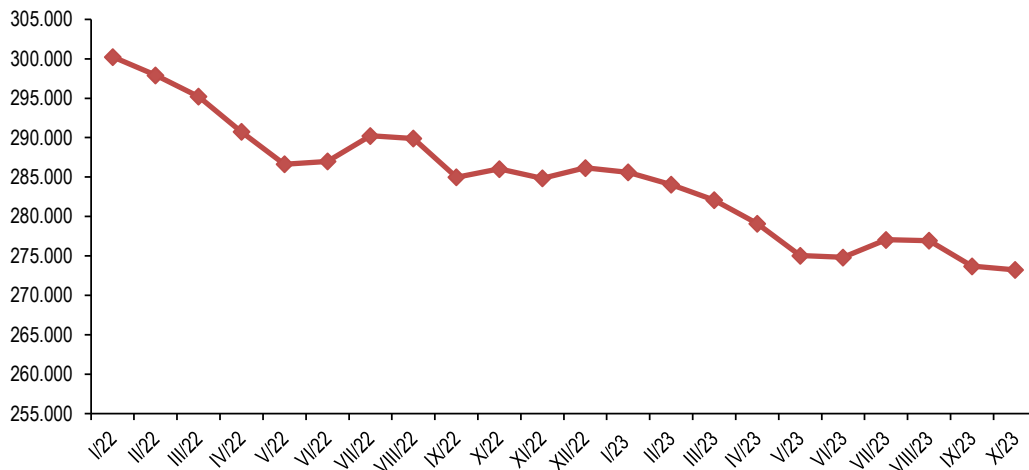
Data on persons in employment on territory Federation of Bosnia and Herzegovina include employment in all legal entities, employment in crafts and related activities and employment in defence and police.

3.2 REGISTRIRANA NEZAPOSLENOST PO MJESECIMA
REGISTERED UNEMPLOYMENT PER MONTHS

	Ukupno ²⁾ Total ²⁾	Žene Female
2022		
I	300.255	175.999
II	297.923	174.524
III	295.220	173.232
IV	290.750	171.007
V	286.644	169.242
VI	286.987	169.411
VII	290.231	171.601
VIII	289.905	171.543
IX	284.988	167.972
X	286.043	168.882
XI	284.842	168.423
XII	286.158	168.618
2023		
I	285.606	168.966
II	284.048	168.068
III	282.071	167.089
IV	279.115	165.677
V	275.034	163.813
VI	274.820	163.784
VII	277.056	165.569
VIII	276.931	165.763
IX	273.700	163.124
X	273.229	162.915

3.2.1 Registrirana nezaposlenost po mjesecima, ukupno

Registered unemployment per months, total



²⁾ Podaci o registriranoj nezaposlenosti preuzimaju se od Federalnog zavoda za zapošljavanje. Dinamika objave podataka u ovom biltenu prati dinamiku objave podataka o broju nezaposlenih Federalnog zavoda za zapošljavanje.

²⁾ Data on registered unemployment are taken from the Federal Employment Service. The dynamics of the publication of data in this bulletin follows the dynamics of the publication of data on the number of unemployed by the Federal Employment Services.

3.3 PROSJEČNA MJESEČNA ISPLAĆENA NETO I BRUTO PLAĆA ZAPOSLENIH PO PODRUČJIMA I OBLASTIMA KD BIH 2010
AVERAGE MONTHLY PAID OFF NET AND GROSS WAGE OF PERSONS IN PAID EMPLOYMENT BY SECTIONS AND DIVISIONS OF NACE REV.2

KM

Područja i oblasti	Neto plaća ¹⁾ Net wage ¹⁾				Bruto plaća ¹⁾ Gross wage ¹⁾				Sections and divisions
	θ 2022	X 2022	IX 2023	X 2023	θ 2022	X 2022	IX 2023	X 2023	
UKUPNO	1.114	1.139	1.260	1.285	1.724	1.766	1.960	1.995	TOTAL
A Poljoprivreda, šumarstvo i ribolov	1.019	1.028	1.139	1.182	1.570	1.585	1.761	1.819	Agriculture, forestry and fishing
01 Biljna i stočarska proizvodnja, lovstvo i uslužne djelatnosti u vezi s njima	701	706	821	818	1.084	1.074	1.267	1.261	Crop and animal production, hunting and related service activities
02 Šumarstvo i sječa drva (iskorištavanje šuma)	1.081	1.089	1.199	1.251	1.668	1.684	1.859	1.927	Forestry and logging
03 Ribolov i akvakultura	685	678	789	790	982	951	1.129	1.134	Fishing and aquaculture
B Vađenje ruda i kamena	1.245	1.281	1.455	1.472	1.891	1.963	2.232	2.260	Mining and quarrying
05 Vađenje ugljena i lignita	1.289	1.318	1.484	1.499	1.953	2.023	2.273	2.302	Mining of coal and lignite
07 Vađenje metalnih ruda	1.364	1.447	1.689	1.684	2.110	2.229	2.623	2.589	Mining of metal ores
08 Vađenje ostalih ruda i kamena	986	1.042	1.205	1.244	1.522	1.586	1.876	1.912	Other mining and quarrying
09 Pomoćne uslužne djelatnosti u vađenju ruda i kamena	779	771	816	863	1.130	1.117	1.182	1.251	Mining support service activities
C Prerađivačka industrija	859	875	985	1.006	1.304	1.331	1.503	1.538	Manufacturing
10 Proizvodnja prehrambenih proizvoda	757	767	851	861	1.157	1.175	1.305	1.327	Manufacture of food products
11 Proizvodnja pića	1.238	1.271	1.262	1.278	1.904	1.950	1.930	1.955	Manufacture of beverages
12 Proizvodnja duhanskih proizvoda	1.043	-	-	-	1.510	-	-	-	Manufacture of tobacco products
13 Proizvodnja tekstila	671	690	689	690	1.010	1.034	1.004	1.000	Manufacture of textiles
14 Proizvodnja odjeće	555	570	689	694	741	761	953	963	Manufacture of wearing apparel
15 Proizvodnja kože i srodnih proizvoda	548	555	623	621	764	780	849	845	Manufacture of leather and related
16 Prerada drva i proizvoda od drva i pluta, osim namještaja; proizvodnja predmeta od slame i pletarskih materijala	665	679	746	752	1.001	1.020	1.132	1.142	Manufacture of wood and of products of wood and cork, except furniture; manufacture of articles of straw and plaiting materials
17 Proizvodnja papira i proizvoda od papira	1.065	1.080	1.156	1.189	1.653	1.681	1.797	1.852	Manufacture of paper and paper products
18 Štampanje i umnožavanje snimljenih zapisa	1.159	1.183	1.310	1.309	1.792	1.833	2.044	2.040	Printing and reproduction of recorded media
19 Proizvodnja koksa i rafiniranih naftnih proizvoda	1.190	1.175	1.425	1.474	1.725	1.703	2.066	2.137	Manufacture of coke and refined petroleum products
20 Proizvodnja hemikalija i hemijskih proizvoda	1.270	1.311	1.509	1.542	1.969	2.034	2.363	2.416	Manufacture of chemicals and chemical products
21 Proizvodnja osnovnih farmaceutskih proizvoda i farmaceutskih preparata	1.632	1.769	1.791	1.780	2.561	2.783	2.819	2.805	Manufacture of basic pharmaceutical products and pharmaceutical preparations
22 Proizvodnja proizvoda od gume i plastičnih masa	830	853	931	964	1.279	1.328	1.452	1.504	Manufacture of rubber and plastic products
23 Proizvodnja ostalih nemetalnih mineralnih proizvoda	1.014	994	1.111	1.103	1.556	1.521	1.719	1.706	Manufacture of other non-metallic mineral products
24 Proizvodnja baznih metala	1.185	1.192	1.268	1.280	1.851	1.846	1.979	1.999	Manufacture of basic metals
25 Proizvodnja gotovih metalnih proizvoda, osim mašina i opreme	969	991	1.113	1.141	1.493	1.532	1.726	1.771	Manufacture of fabricated metal products, except machinery and equipment
26 Proizvodnja računara te elektroničkih i optičkih proizvoda	1.454	1.554	1.666	1.710	2.251	2.404	2.599	2.669	Manufacture of computer, electronic and optical products
27 Proizvodnja električne opreme	1.026	1.018	1.198	1.224	1.588	1.577	1.876	1.956	Manufacture of electrical equipment
28 Proizvodnja mašina i uređaja, d.n.	923	925	1.072	1.114	1.419	1.421	1.665	1.702	Manufacture of machinery and equipment n.e.c.
29 Proizvodnja motornih vozila, prikolica i poluprikolica	1.165	1.173	1.290	1.347	1.794	1.799	1.979	2.069	Manufacture of motor vehicles, trailers and semi-trailers
30 Proizvodnja ostalih prijevoznih sredstava	908	963	1.047	1.135	1.403	1.490	1.629	1.769	Manufacture of other transport equipment
31 Proizvodnja namještaja	717	722	809	825	1.091	1.102	1.240	1.264	Manufacture of furniture
32 Ostala prerađivačka industrija	789	838	904	918	1.214	1.292	1.398	1.420	Other manufacturing
33 Popravak i instaliranje mašina i opreme	845	819	999	1.036	1.300	1.313	1.506	1.556	Repair and installation of machinery and equipment
D Proizvodnja i snabdijevanje električnom energijom, plinom, parom i klimatizacija	1.830	1.815	1.941	2.004	2.956	2.965	3.171	3.276	Electricity, gas, steam and air conditioning supply
35 Proizvodnja i snabdijevanje električnom energijom, plinom, parom i klimatizacija	1.830	1.815	1.941	2.004	2.956	2.965	3.171	3.276	Electricity, gas, steam and air conditioning supply

3.3 PROSJEČNA MJESEČNA ISPLAĆENA NETO I BRUTO PLAĆA ZAPOSLENIH PO PODRUČJIMA I OBLASTIMA KD BiH 2010 (nastavak)
AVERAGE MONTHLY PAID OFF NET AND GROSS WAGE OF PERSONS IN PAID EMPLOYMENT BY SECTIONS AND DIVISIONS OF NACE REV.2 (continued)

KM

Područja i oblasti	Neto plaća ¹⁾ Net wage ¹⁾				Bruto plaća ¹⁾ Gross wage ¹⁾				Sections and divisions
	θ 2022	X 2022	IX 2023	X 2023	θ 2022	X 2022	IX 2023	X 2023	
E Snabdijevanje vodom; uklanjanje otpadnih voda, upravljanje otpadom te djelatnosti sanacije okoliša	1.034	1.029	1.157	1.186	1.591	1.585	1.781	1.824	Water supply, sewerage, waste management and remediation activities
36 Sakupljanje, pročišćavanje i snabdijevanje vodom	1.094	1.090	1.208	1.237	1.683	1.678	1.870	1.909	Water collection, treatment and supply
37 Uklanjanje otpadnih voda	901	872	1.054	1.065	1.375	1.326	1.619	1.637	Sewerage
38 Sakupljanje otpada, djelatnosti obrade i zbrinjavanja otpada; reciklaža materijala	955	950	1.093	1.123	1.470	1.467	1.667	1.715	Waste collection, treatment and disposal activities; materials recovery
39 Djelatnosti sanacije okoliša te ostale djelatnosti upravljanja otpadom	765	1.184	850	850	1.176	1.844	1.321	1.321	Remediation activities and other waste management services
F Građevinarstvo	808	829	957	976	1.237	1.267	1.471	1.502	Construction
41 Gradnja građevina visokogradnje	702	716	802	817	1.070	1.092	1.229	1.250	Construction of buildings
42 Gradnja građevina niskogradnje	918	950	1.107	1.129	1.409	1.454	1.707	1.745	Civil engineering
43 Specijalizirane građevinske djelatnosti	769	781	888	903	1.172	1.191	1.357	1.383	Specialised construction activities
G Trgovina na veliko i na malo; popravak motornih vozila i motocikala	861	868	971	982	1.323	1.336	1.501	1.517	Wholesale and retail trade; repair of motor vehicles and motorcycles
45 Trgovina na veliko i na malo motornim vozilima i motociklima; popravak motornih vozila i motocikala	908	911	1.008	1.016	1.414	1.419	1.566	1.563	Wholesale and retail trade and repair of motor vehicles and motorcycles
46 Trgovina na veliko, osim trgovine motornim vozilima i motociklima	1.019	1.021	1.131	1.145	1.577	1.583	1.752	1.776	Wholesale trade, except of motor vehicles and motorcycles
47 Trgovina na malo, osim trgovine motornim vozilima i motociklima	760	769	865	876	1.161	1.175	1.335	1.348	Retail trade, except of motor vehicles and motorcycles
H Prijevoz i skladištenje	1.047	1.063	1.200	1.215	1.610	1.639	1.860	1.849	Transportation and storage
49 Kopneni prijevoz i cjevovodni transport	844	859	995	981	1.284	1.310	1.525	1.504	Land transport and transport via pipelines
51 Zračni prijevoz	-	-	-	-	-	-	-	-	Air transport
52 Skladištenje i pomoćne djelatnosti u prijevozu	1.512	1.534	1.663	1.748	2.350	2.392	2.615	2.604	Warehousing and support activities for transportation
53 Poštanske i kurirske djelatnosti	1.058	1.068	1.192	1.199	1.637	1.653	1.848	1.861	Postal and courier activities
I Djelatnosti pružanja smještaja te pripreme i usluživanja hrane (hotelijerstvo i ugostiteljstvo)	671	681	765	773	1.027	1.040	1.173	1.178	Accommodation and food service activities
55 Smještaj	716	728	834	856	1.099	1.116	1.280	1.303	Accommodation
56 Djelatnosti pripreme i usluživanja hrane i pića	622	629	703	702	948	955	1.076	1.072	Food and beverage service activities
J Informacije i komunikacije	1.628	1.652	1.933	1.934	2.556	2.601	3.044	3.035	Information and communication
58 Izdavačke djelatnosti	1.222	1.273	1.411	1.446	1.910	1.991	2.206	2.202	Publishing activities
59 Proizvodnja filmova, videofilmova i televizijskog programa, djelatnosti snimanja zvučnih zapisa i izdavanja muzičkih zapisa	1.446	1.504	1.501	1.501	2.275	2.369	2.365	2.365	Motion picture, video and television programme production, sound recording
60 Emitiranje programa	1.186	1.172	1.382	1.443	1.832	1.833	2.151	2.256	Programming and broadcasting activities
61 Telekomunikacije	1.619	1.614	1.802	1.688	2.536	2.532	2.834	2.649	Telecommunications
62 Računarsko programiranje, savjetovanje i djelatnosti u vezi s njima	2.179	2.233	2.570	2.598	3.445	3.539	4.060	4.089	Computer programming, consultancy and related activities
63 Informacijske uslužne djelatnosti	1.039	1.064	1.173	1.168	1.620	1.661	1.840	1.819	Information service activities
K Finansijske djelatnosti i djelatnosti osiguranja	1.769	1.755	1.857	1.907	2.797	2.770	2.930	3.013	Financial and insurance activities
64 Finansijske uslužne djelatnosti, osim osiguranja i penzijskih fondova	1.887	1.861	1.970	2.027	2.991	2.945	3.119	3.218	Financial service activities, except insurance and pension funding
65 Osiguranje, reosiguranje i penzijski fondovi, osim obaveznog socijalnog osiguranja	1.368	1.373	1.477	1.505	2.139	2.148	2.303	2.335	Insurance, reinsurance and pension funding, except compulsory social security
66 Pomoćne djelatnosti kod finansijskih usluga i djelatnosti osiguranja	2.315	2.438	2.400	2.447	3.691	3.846	3.797	3.873	Activities auxiliary to financial services and insurance activities
L Poslovanje nekretninama	1.035	1.039	1.175	1.196	1.613	1.617	1.842	1.876	Real estate activities
68 Poslovanje nekretninama	1.035	1.039	1.175	1.196	1.613	1.617	1.842	1.876	Real estate activities
M Stručne, naučne i tehničke djelatnosti	1.293	1.330	1.466	1.501	2.023	2.084	2.310	2.349	Professional, scientific and technical activities
69 Pravne i računovodstvene djelatnosti	1.337	1.343	1.523	1.568	2.110	2.120	2.411	2.489	Legal and accounting activities

3.3 PROSJEČNA MJESEČNA ISPLAĆENA NETO I BRUTO PLAĆA ZAPOSLENIH PO PODRUČJIMA I OBLASTIMA KD BiH 2010 (nastavak)
AVERAGE MONTHLY PAID OFF NET AND GROSS WAGE OF PERSONS IN PAID EMPLOYMENT BY SECTIONS AND DIVISIONS OF NACE REV.2 (continued)

KM

Područja i oblasti	Neto plaća ¹⁾ Net wage ¹⁾				Bruto plaća ¹⁾ Gross wage ¹⁾				Sections and divisions
	θ 2022	X 2022	IX 2023	X 2023	θ 2022	X 2022	IX 2023	X 2023	
70 Upravljačke djelatnosti; savjetovanje u vezi s upravljanjem	1.468	1.493	1.594	1.669	2.297	2.325	2.503	2.583	Activities of head offices; management consultancy activities
71 Arhitektonske i inženjerske djelatnosti; tehničko ispitivanje i analiza	1.158	1.168	1.339	1.345	1.805	1.823	2.102	2.100	Architectural and engineering activities; technical testing and analysis
72 Naučno istraživanje i razvoj	1.797	1.773	1.927	2.112	2.847	2.854	3.073	3.372	Scientific research and development
73 Promocija (reklama i propaganda) i istraživanje tržišta	1.453	1.545	1.543	1.589	2.266	2.416	2.425	2.445	Advertising and market research
74 Ostale stručne, naučne i tehničke djelatnosti	1.023	1.035	1.456	1.429	1.586	1.619	2.286	2.244	Other professional, scientific and technical activities
75 Veterinarske djelatnosti	1.324	1.450	1.446	1.421	2.096	2.226	2.361	2.417	Veterinary activities
N Administrativne i pomoćne uslužne djelatnosti	904	966	1.080	1.086	1.399	1.500	1.686	1.703	Administrative and support service activities
77 Djelatnosti iznajmljivanja i davanja u zakup (leasing)	1.473	1.493	2.103	1.969	2.312	2.375	3.322	3.106	Rental and leasing activities
78 Djelatnosti posredovanja u zapošljavanju	1.419	1.471	1.484	1.481	2.230	2.315	2.321	2.357	Employment activities
79 Putničke agencije, organizatori putovanja, turoperator i ostale rezervacijske usluge te djelatnosti u vezi s njima	796	857	976	938	1.213	1.303	1.514	1.447	Travel agency, tour operator reservation service and related activities
80 Zaštitne i istražne djelatnosti	609	619	716	717	914	941	1.099	1.097	Security and investigation activities
81 Usluge u vezi s upravljanjem i održavanjem zgrada te djelatnosti uređenja i održavanja zelenih površina	822	827	898	926	1.273	1.283	1.397	1.438	Services to buildings and landscape activities
82 Kancelarijske administrativne i pomoćne djelatnosti te ostale poslovne pomoćne djelatnosti	1.076	1.117	1.265	1.275	1.689	1.738	1.997	2.012	Office administrative, office support and other business support activities
O Javna uprava i odbrana; obavezno socijalno osiguranje	1.504	1.580	1.708	1.712	2.348	2.479	2.681	2.687	Public administration and defence; compulsory social security
84 Javna uprava i odbrana; obavezno socijalno osiguranje	1.504	1.580	1.708	1.712	2.348	2.479	2.681	2.687	Public administration and defence; compulsory social security
P Obrazovanje	1.120	1.157	1.259	1.269	1.741	1.803	1.968	1.984	Education
85 Obrazovanje	1.120	1.157	1.259	1.269	1.741	1.803	1.968	1.984	Education
Q Djelatnosti zdravstvene i socijalne zaštite	1.490	1.493	1.620	1.740	2.310	2.319	2.521	2.704	Human health and social work activities
86 Djelatnosti zdravstvene zaštite	1.558	1.560	1.693	1.830	2.416	2.426	2.635	2.843	Human health activities
87 Djelatnosti socijalne zaštite u ustanovama sa smještajem	930	963	1.028	1.051	1.433	1.476	1.589	1.621	Residential care activities
88 Djelatnosti socijalne zaštite bez smještaja	1.125	1.106	1.344	1.330	1.744	1.719	2.095	2.087	Social work activities without accommodation
R Umjetnost, zabava i rekreacija	858	864	984	990	1.321	1.341	1.528	1.539	Arts, entertainment and recreation
90 Kreativne, umjetničke i zabavne djelatnosti	1.177	1.194	1.349	1.354	1.829	1.858	2.102	2.118	Creative, arts and entertainment activities
91 Biblioteke, arhivi, muzeji i ostale kulturne djelatnosti	1.065	1.070	1.189	1.198	1.655	1.668	1.858	1.872	Libraries, archives, museums and other cultural activities
92 Djelatnosti kockanja i klađenja	724	721	833	821	1.109	1.122	1.293	1.275	Gambling and betting activities
93 Sportske, zabavne i rekreacijske djelatnosti	885	908	1.049	1.074	1.352	1.390	1.619	1.657	Sports activities and amusement and recreation activities
S Ostale uslužne djelatnosti	1.259	1.289	1.380	1.391	1.949	1.993	2.151	2.170	Other service activities
94 Djelatnosti članskih organizacija	1.285	1.332	1.416	1.428	1.985	2.056	2.207	2.228	Activities of membership organisations
95 Popravlak računara i predmeta za ličnu upotrebu i domaćinstvo	808	782	825	830	1.313	1.227	1.300	1.307	Repair of computers and personal and household goods
96 Ostale lične uslužne djelatnosti	1.203	1.139	1.270	1.277	1.866	1.782	1.975	1.984	Other personal service activities

¹⁾ U obračun prosječne mjesečne isplaćene neto i bruto plaće uključene su plaće pravnih osoba koje su isplatile plaću za mjesec izvještavanja, a ne i obračunate a neisplaćene plaće.

U ovaj obračun nisu uključene plaće pripadnika odbrane/obrane kao ni plaće zaposlenih u obrtu i srodnim djelatnostima.

¹⁾ In calculation of average monthly net and gross earnings are included paid off earnings of legal entities. Earnings of people employed in defence, crafts and related activities, are not included in this calculation.

3.4 NOMINALNI INDEKSI PROSJEČNE MJESEČNE ISPLAĆENE NETO I BRUTO PLAĆE ZAPOSLENIH PO PODRUČJIMA I OBLASTIMA KD BiH 2010
NOMINAL INDICES OF AVERAGE MONTHLY PAID OFF NET AND GROSS WAGE OF PERSONS IN PAID EMPLOYMENT BY SECTIONS AND DIVISIONS OF NACE REV.2

Područja i oblasti	Indeks neto plaće <i>Indices net wage</i>			Indeks bruto plaće <i>Indices gross wage</i>			Sections and divisions
	$\frac{X\ 2023}{\vartheta\ 2022}$	$\frac{X\ 2023}{X\ 2022}$	$\frac{X\ 2023}{IX\ 2023}$	$\frac{X\ 2023}{\vartheta\ 2022}$	$\frac{X\ 2023}{X\ 2022}$	$\frac{X\ 2023}{IX\ 2023}$	
UKUPNO	115,4	112,8	102,0	115,7	113,0	101,8	TOTAL
A Poljoprivreda, šumarstvo i ribolov	116,0	115,0	103,8	115,9	114,8	103,3	<i>Agriculture, forestry and fishing</i>
01 Biljna i stočarska proizvodnja, lovstvo i uslužne djelatnosti u vezi s njima	116,7	115,9	99,6	116,3	117,4	99,5	<i>Crop and animal production, hunting and related service activities</i>
02 Šumarstvo i sječa drva (iskorištavanje šuma)	115,7	114,9	104,3	115,5	114,4	103,7	<i>Forestry and logging</i>
03 Ribolov i akvakultura	115,3	116,5	100,1	115,5	119,2	100,4	<i>Fishing and aquaculture</i>
B Vađenje ruda i kamena	118,2	114,9	101,2	119,5	115,1	101,3	<i>Mining and quarrying</i>
05 Vađenje ugljena i lignita	116,3	113,7	101,0	117,9	113,8	101,3	<i>Mining of coal and lignite</i>
07 Vađenje metalnih ruda	123,5	116,4	99,7	122,7	116,2	98,7	<i>Mining of metal ores</i>
08 Vađenje ostalih ruda i kamena	126,2	119,4	103,2	125,6	120,6	101,9	<i>Other mining and quarrying</i>
09 Pomoćne uslužne djelatnosti u vađenju ruda i kamena	110,8	111,9	105,8	110,7	112,0	105,8	<i>Mining support service activities</i>
C Prerađivačka industrija	117,1	115,0	102,1	117,9	115,6	102,3	<i>Manufacturing</i>
10 Proizvodnja prehrambenih proizvoda	113,7	112,3	101,2	114,7	112,9	101,7	<i>Manufacture of food products</i>
11 Proizvodnja pića	103,2	100,6	101,3	102,7	100,3	101,3	<i>Manufacture of beverages</i>
12 Proizvodnja duhanskih proizvoda	-	-	-	-	-	-	<i>Manufacture of tobacco products</i>
13 Proizvodnja tekstila	102,8	100,0	100,1	99,0	96,7	99,6	<i>Manufacture of textiles</i>
14 Proizvodnja odjeće	125,0	121,8	100,7	130,0	126,5	101,0	<i>Manufacture of wearing apparel</i>
15 Proizvodnja kože i srodnih proizvoda	113,3	111,9	99,7	110,6	108,3	99,5	<i>Manufacture of leather and related</i>
16 Prerada drva i proizvoda od drva i pluta, osim namještaja; proizvodnja predmeta od slame i pletarskih materijala	113,1	110,8	100,8	114,1	112,0	100,9	<i>Manufacture of wood and of products of wood and cork, except furniture; manufacture of articles of straw and plaiting materials</i>
17 Proizvodnja papira i proizvoda od papira	111,6	110,1	102,9	112,0	110,2	103,1	<i>Manufacture of paper and paper products</i>
18 Štampanje i umnožavanje snimljenih zapisa	112,9	110,7	99,9	113,8	111,3	99,8	<i>Printing and reproduction of recorded media</i>
19 Proizvodnja kokska i rafiniranih naftnih proizvoda	123,9	125,4	103,4	123,9	125,5	103,4	<i>Manufacture of coke and refined petroleum products</i>
20 Proizvodnja hemikalija i hemijskih proizvoda	121,4	117,6	102,2	122,7	118,8	102,2	<i>Manufacture of chemicals and chemical products</i>
21 Proizvodnja osnovnih farmaceutskih proizvoda i farmaceutskih preparata	109,1	100,6	99,4	109,5	100,8	99,5	<i>Manufacture of basic pharmaceutical products and pharmaceutical preparations</i>
22 Proizvodnja proizvoda od gume i plastičnih masa	116,1	113,0	103,5	117,6	113,3	103,6	<i>Manufacture of rubber and plastic products</i>
23 Proizvodnja ostalih nemetalnih mineralnih proizvoda	108,8	111,0	99,3	109,6	112,2	99,2	<i>Manufacture of other non-metallic mineral products</i>
24 Proizvodnja baznih metala	108,0	107,4	100,9	108,0	108,3	101,0	<i>Manufacture of basic metals</i>
25 Proizvodnja gotovih metalnih proizvoda, osim mašina i opreme	117,8	115,1	102,5	118,6	115,6	102,6	<i>Manufacture of fabricated metal products, except machinery and equipment</i>
26 Proizvodnja računara te elektroničkih i optičkih proizvoda	117,6	110,0	102,6	118,6	111,0	102,7	<i>Manufacture of computer, electronic and optical products</i>
27 Proizvodnja električne opreme	119,3	120,2	102,2	123,2	124,0	104,3	<i>Manufacture of electrical equipment</i>
28 Proizvodnja mašina i uređaja, d.n.	120,7	120,4	103,9	119,9	119,8	102,2	<i>Manufacture of machinery and equipment n.e.c.</i>
29 Proizvodnja motornih vozila, prikolica i poluprikolica	115,6	114,8	104,4	115,3	115,0	104,5	<i>Manufacture of motor vehicles, trailers and semi-trailers</i>
30 Proizvodnja ostalih prijevoznih sredstava	125,0	117,9	108,4	126,1	118,7	108,6	<i>Manufacture of other transport equipment</i>
31 Proizvodnja namještaja	115,1	114,3	102,0	115,9	114,7	101,9	<i>Manufacture of furniture</i>
32 Ostala prerađivačka industrija	116,3	109,5	101,5	117,0	109,9	101,6	<i>Other manufacturing</i>
33 Popravak i instaliranje mašina i opreme	122,6	126,5	103,7	119,7	118,5	103,3	<i>Repair and installation of machinery and equipment</i>
D Proizvodnja i snabdijevanje električnom energijom, plinom, parom i klimatizacija	109,5	110,4	103,2	110,8	110,5	103,3	<i>Electricity, gas, steam and air conditioning supply</i>
35 Proizvodnja i snabdijevanje električnom energijom, plinom, parom i klimatizacija	109,5	110,4	103,2	110,8	110,5	103,3	<i>Electricity, gas, steam and air conditioning supply</i>

3.4 NOMINALNI INDEKSI PROSJEČNE MJESEČNE ISPLAĆENE NETO I BRUTO PLAĆE ZAPOSLENIH PO PODRUČJIMA I OBLASTIMA KD BiH 2010 (nastavak)
NOMINAL INDICES OF AVERAGE MONTHLY PAID OFF NET AND GROSS WAGE OF PERSONS IN PAID EMPLOYMENT BY SECTIONS AND DIVISIONS OF NACE REV.2
(continued)

Područja i oblasti	Indeks neto plaće <i>Indices net wage</i>			Indeks bruto plaće <i>Indices gross wage</i>			Sections and divisions
	X 2023 θ 2022	X 2023 X 2022	X 2023 IX 2023	X 2023 θ 2022	X 2023 X 2022	X 2023 IX 2023	
E Snabdijevanje vodom; uklanjanje otpadnih voda, upravljanje otpadom te djelatnosti sanacije okoliša	114,7	115,3	102,5	114,6	115,1	102,4	Water supply, sewerage, waste management and remediation activities
36 Sakupljanje, pročišćavanje i snabdijevanje vodom	113,1	113,5	102,4	113,4	113,8	102,1	Water collection, treatment and supply
37 Uklanjanje otpadnih voda	118,2	122,1	101,0	119,1	123,5	101,1	Sewerage
38 Sakupljanje otpada, djelatnosti obrade i zbrinjavanja otpada; reciklaža materijala	117,6	118,2	102,7	116,7	116,9	102,9	Waste collection, treatment and disposal activities; materials recovery
39 Djelatnosti sanacije okoliša te ostale djelatnosti upravljanja otpadom	111,1	71,8	100,0	112,3	71,6	100,0	Remediation activities and other waste management services
F Građevinarstvo	120,8	117,7	102,0	121,4	118,5	102,1	Construction
41 Gradnja građevina visokogradnje	116,4	114,1	101,9	116,8	114,5	101,7	Construction of buildings
42 Gradnja građevina niskogradnje	123,0	118,8	102,0	123,8	120,0	102,2	Civil engineering
43 Specijalizirane građevinske djelatnosti	117,4	115,6	101,7	118,0	116,1	101,9	Specialised construction activities
G Trgovina na veliko i na malo; popravak motornih vozila i motocikala	114,1	113,1	101,1	114,7	113,5	101,1	Wholesale and retail trade; repair of motor vehicles and motorcycles
45 Trgovina na veliko i na malo motornim vozilima i motociklima; popravak motornih vozila i motocikala	111,9	111,5	100,8	110,5	110,1	99,8	Wholesale and retail trade and repair of motor vehicles and motorcycles
46 Trgovina na veliko, osim trgovine motornim vozilima i motociklima	112,4	112,1	101,2	112,6	112,2	101,4	Wholesale trade, except of motor vehicles and motorcycles
47 Trgovina na malo, osim trgovine motornim vozilima i motociklima	115,3	113,9	101,3	116,1	114,7	101,0	Retail trade, except of motor vehicles and motorcycles
H Prijevoz i skladištenje	116,0	114,3	101,3	114,8	112,8	99,4	Transportation and storage
49 Kopneni prijevoz i cjevovodni transport	116,2	114,2	98,6	117,1	114,8	98,6	Land transport and transport via pipelines
51 Zračni prijevoz	-	-	-	-	-	-	Air transport
52 Skladištenje i pomoćne djelatnosti u prijevozu	115,6	114,0	105,1	110,8	108,9	99,6	Warehousing and support activities for transportation
53 Poštanske i kurirske djelatnosti	113,3	112,3	100,6	113,7	112,6	100,7	Postal and courier activities
I Djelatnosti pružanja smještaja te pripreme i usluživanja hrane(hotelijerstvo i ugostiteljstvo)	115,2	113,5	101,0	114,7	113,3	100,4	Accommodation and food service activities
55 Smještaj	119,6	117,6	102,6	118,6	116,8	101,8	Accommodation
56 Djelatnosti pripreme i usluživanja hrane i pića	112,9	111,6	99,9	113,1	112,3	99,6	Food and beverage service activities
J Informacije i komunikacije	118,8	117,1	100,1	118,7	116,7	99,7	Information and communication
58 Izdavačke djelatnosti	118,3	113,6	102,5	115,3	110,6	99,8	Publishing activities
59 Proizvodnja filmova, videofilmova i televizijskog programa, djelatnosti snimanja zvučnih zapisa i izdavanja muzičkih zapisa	103,8	99,8	100,0	104,0	99,8	100,0	Motion picture, video and television programme production, sound recording
60 Emitiranje programa	121,7	123,1	104,4	123,1	123,1	104,9	Programming and broadcasting activities
61 Telekomunikacije	104,3	104,6	93,7	104,5	104,6	93,5	Telecommunications
62 Računarsko programiranje, savjetovanje i djelatnosti u vezi s njima	119,2	116,3	101,1	118,7	115,5	100,7	Computer programming, consultancy and related activities
63 Informacijske uslužne djelatnosti	112,4	109,8	99,6	112,3	109,5	98,9	Information service activities
K Finansijske djelatnosti i djelatnosti osiguranja	107,8	108,7	102,7	107,7	108,8	102,8	Financial and insurance activities
64 Finansijske uslužne djelatnosti, osim osiguranja i penzijskih fondova	107,4	108,9	102,9	107,6	109,3	103,2	Financial service activities, except insurance and pension funding
65 Osiguranje, reosiguranje i penzijski fondovi, osim obaveznog socijalnog osiguranja	110,0	109,6	101,9	109,2	108,7	101,4	Insurance, reinsurance and pension funding, except compulsory social security
66 Pomoćne djelatnosti kod finansijskih usluga i djelatnosti osiguranja	105,7	100,4	102,0	104,9	100,7	102,0	Activities auxiliary to financial services and insurance activities
L Poslovanje nekretninama	115,6	115,1	101,8	116,3	116,0	101,8	Real estate activities
68 Poslovanje nekretninama	115,6	115,1	101,8	116,3	116,0	101,8	Real estate activities
M Stručne, naučne i tehničke djelatnosti	116,1	112,9	102,4	116,1	112,7	101,7	Professional, scientific and technical activities
69 Pravne i računovodstvene djelatnosti	117,3	116,8	103,0	118,0	117,4	103,2	Legal and accounting activities

3.4 NOMINALNI INDEKSI PROSJEČNE MJESEČNE ISPLAĆENE NETO I BRUTO PLAĆE ZAPOSLENIH PO PODRUČJIMA I OBLASTIMA KD BiH 2010 (nastavak)
NOMINAL INDICES OF AVERAGE MONTHLY PAID OFF NET AND GROSS WAGE OF PERSONS IN PAID EMPLOYMENT BY SECTIONS AND DIVISIONS OF NACE REV.2
(continued)

Područja i oblasti	Indeks neto plaće <i>Indices net wage</i>			Indeks bruto plaće <i>Indices gross wage</i>			Sections and divisions
	X 2023 θ 2022	X 2023 X 2022	X 2023 IX 2023	X 2023 θ 2022	X 2023 X 2022	X 2023 IX 2023	
70 Upravljačke djelatnosti; savjetovanje u vezi s upravljanjem	113,7	111,8	104,7	112,5	111,1	103,2	<i>Activities of head offices; management consultancy activities</i>
71 Arhitektonske i inženjerske djelatnosti; tehničko ispitivanje i analiza	116,1	115,2	100,4	116,3	115,2	99,9	<i>Architectural and engineering activities; technical testing and analysis</i>
72 Naučno istraživanje i razvoj	117,5	119,1	109,6	118,4	118,1	109,7	<i>Scientific research and development</i>
73 Promocija (reklama i propaganda) i istraživanje tržišta	109,4	102,8	103,0	107,9	101,2	100,8	<i>Advertising and market research</i>
74 Ostale stručne, naučne i tehničke djelatnosti	139,7	138,1	98,1	141,5	138,6	98,2	<i>Other professional, scientific and technical activities</i>
75 Veterinarske djelatnosti	107,3	98,0	98,3	115,3	108,6	102,4	<i>Veterinary activities</i>
N Administrativne i pomoćne uslužne djelatnosti	120,1	112,4	100,6	121,7	113,5	101,0	<i>Administrative and support service activities</i>
77 Djelatnosti iznajmljivanja i davanja u zakup (leasing)	133,7	131,9	93,6	134,3	130,8	93,5	<i>Rental and leasing activities</i>
78 Djelatnosti posredovanja u zapošljavanju	104,4	100,7	99,8	105,7	101,8	101,6	<i>Employment activities</i>
79 Putničke agencije, organizatori putovanja, turoperatori i ostale rezervacijske usluge te djelatnosti u vezi s njima	117,8	109,5	96,1	119,3	111,1	95,6	<i>Travel agency, tour operator reservation service and related activities</i>
80 Zaštitne i istražne djelatnosti	117,7	115,8	100,1	120,0	116,6	99,8	<i>Security and investigation activities</i>
81 Usluge u vezi s upravljanjem i održavanjem zgrada te djelatnosti uređenja i održavanja zelenih površina	112,7	112,0	103,1	113,0	112,1	102,9	<i>Services to buildings and landscape activities</i>
82 Kancelarijske administrativne i pomoćne djelatnosti te ostale poslovne pomoćne djelatnosti	118,5	114,1	100,8	119,1	115,8	100,8	<i>Office administrative, office support and other business support activities</i>
O Javna uprava i odbrana; obavezno socijalno osiguranje	113,8	108,4	100,2	114,4	108,4	100,2	<i>Public administration and defence; compulsory social security</i>
84 Javna uprava i odbrana; obavezno socijalno osiguranje	113,8	108,4	100,2	114,4	108,4	100,2	<i>Public administration and defence; compulsory social security</i>
P Obrazovanje	113,3	109,7	100,8	114,0	110,0	100,8	<i>Education</i>
85 Obrazovanje	113,3	109,7	100,8	114,0	110,0	100,8	<i>Education</i>
Q Djelatnosti zdravstvene i socijalne zaštite	116,8	116,5	107,4	117,1	116,6	107,3	<i>Human health and social work activities</i>
86 Djelatnosti zdravstvene zaštite	117,5	117,3	108,1	117,7	117,2	107,9	<i>Human health activities</i>
87 Djelatnosti socijalne zaštite u ustanovama sa smještajem	113,0	109,1	102,2	113,1	109,8	102,0	<i>Residential care activities</i>
88 Djelatnosti socijalne zaštite bez smještaja	118,2	120,3	99,0	119,7	121,4	99,6	<i>Social work activities without accommodation</i>
R Umjetnost, zabava i rekreacija	115,4	114,6	100,6	116,5	114,8	100,7	<i>Arts, entertainment and recreation</i>
90 Kreativne, umjetničke i zabavne djelatnosti	115,0	113,4	100,4	115,8	114,0	100,8	<i>Creative, arts and entertainment activities</i>
91 Biblioteke, arhivi, muzeji i ostale kulturne djelatnosti	112,5	112,0	100,8	113,1	112,2	100,8	<i>Libraries, archives, museums and other cultural activities</i>
92 Djelatnosti kockanja i kladenja	113,4	113,9	98,6	115,0	113,6	98,6	<i>Gambling and betting activities</i>
93 Sportske, zabavne i rekreacijske djelatnosti	121,4	118,3	102,4	122,6	119,2	102,3	<i>Sports activities and amusement and recreation activities</i>
S Ostale uslužne djelatnosti	110,5	107,9	100,8	111,3	108,9	100,9	<i>Other service activities</i>
94 Djelatnosti članskih organizacija	111,1	107,2	100,8	112,2	108,4	101,0	<i>Activities of membership organisations</i>
95 Popravak računara i predmeta za ličnu upotrebu i domaćinstvo	102,7	106,1	100,6	99,5	106,5	100,5	<i>Repair of computers and personal and household goods</i>
96 Ostale lične uslužne djelatnosti	106,2	112,1	100,6	106,3	111,3	100,5	<i>Other personal service activities</i>

3.5 PROSJEČNA MJESEČNA ISPLAĆENA NETO I BRUTO PLAĆA ZAPOSLENIH PO PODRUČJIMA KD BiH 2010,
period august / kolovoz 2023. godine - oktobar / listopad 2023. godine
 AVERAGE MONTHLY PAID OFF NET AND GROSS WAGES OF PERSONS IN PAID EMPLOYMENT BY SECTION OF NACE Rev.2,
 August 2023 - October 2023

KM

Područja	VIII 2023 - X 2023		Sections
	Neto plaća Net wage	Bruto plaća Gross wage	
UKUPNO	1.275	1.982	TOTAL
A Poljoprivreda, šumarstvo i ribolov	1.175	1.816	Agriculture, forestry and fishing
B Vađenje ruda i kamena	1.470	2.251	Mining and quarrying
C Prerađivačka industrija	996	1.520	Manufacturing
D Proizvodnja i snabdijevanje električnom energijom, plinom, parom i klimatizacija	2.004	3.277	Electricity, gas, steam and air conditioning supply
E Snabdijevanje vodom; uklanjanje otpadnih voda, upravljanje otpadom te djelatnosti sanacije okoliša	1.176	1.810	Water supply, sewerage, waste management and remediation activities
F Građevinarstvo	968	1.487	Construction
G Trgovina na veliko i na malo; popravak motornih vozila i motocikala	975	1.507	Wholesale and retail trade; repair of motor vehicles and motorcycles
H Prijevoz i skladištenje	1.213	1.869	Transportation and storage
I Djelatnosti pružanja smještaja te pripreme i usluživanja hrane (hotelijerstvo i ugostiteljstvo)	772	1.181	Accommodation and food service activities
J Informacije i komunikacije	1.947	3.062	Information and communication
K Finansijske djelatnosti i djelatnosti osiguranja	1.890	2.993	Financial and insurance activities
L Poslovanje nekretninama	1.187	1.859	Real estate activities
M Stručne, naučne i tehničke djelatnosti	1.487	2.335	Professional, scientific and technical activities
N Administrativne i pomoćne uslužne djelatnosti	1.081	1.692	Administrative and support service activities
O Javna uprava i odbrana; obavezno socijalno osiguranje	1.709	2.683	Public administration and defence; compulsory social security
P Obrazovanje	1.260	1.969	Education
Q Djelatnosti zdravstvene i socijalne zaštite	1.694	2.634	Human health and social work activities
R Umjetnost, zabava i rekreacija	980	1.523	Arts, entertainment and recreation
S Ostale uslužne djelatnosti	1.380	2.151	Other service activities

3.6 NETO I BRUTO PLAĆA PO KANTONIMA
NET AND GROSS WAGE BY CANTONS

KANTON CANTON	Neto plaća u KM ¹⁾ Net wage in KM ¹⁾		Index Indices	Bruto plaća u KM ¹⁾ Gross wage in KM ¹⁾		Index Indices
	IX 2023	X 2023	$\frac{X\ 2023}{IX\ 2023}$	IX 2023	X 2023	$\frac{X\ 2023}{IX\ 2023}$
FEDERACIJA BiH	1.260	1.285	102,0	1.960	1.995	101,8
Unsko - sanski kanton	1.163	1.177	101,2	1.805	1.826	101,2
Kanton Posavski	1.163	1.188	102,1	1.810	1.848	102,1
Tuzlanski kanton	1.155	1.175	101,7	1.772	1.805	101,9
Zeničko - dobojski kanton	1.079	1.092	101,2	1.664	1.684	101,2
Bosansko - podrinjski kanton	1.211	1.239	102,3	1.888	1.933	102,4
Srednjobosanski kanton	1.045	1.066	102,0	1.611	1.641	101,9
Hercegovačko - neretvanski kanton	1.331	1.369	102,9	2.080	2.124	102,1
Zapadnohercegovački kanton	1.138	1.153	101,3	1.758	1.782	101,4
Kanton Sarajevo	1.549	1.586	102,4	2.436	2.493	102,3
Kanton 10	1.172	1.190	101,5	1.815	1.840	101,4

¹⁾ U obračun prosječne mjesečne isplaćene neto i bruto plaće uključene su plaće pravnih osoba koje su isplatile plaću za mjesec izvještavanja, a ne i obračunate a neisplaćene plaće.

¹⁾ U ovaj obračun nisu uključene plaće pripadnika odbrane/obrane kao ni plaće zaposlenih u obrtu i srodnim djelatnostima.

¹⁾ In calculation of average monthly net and gross earnings are included paid off earnings of legal entities.

Earnings of people employed in defence, crafts and related activities, are not included in this calculation.

3.7 PROSJEČNE PENZIJE, BROJ ISPLAĆENIH PENZIJA, ZAPOSLENI, NEZAPOSLENI, NETO PLAĆA PO MJESECIMA
AVERAGE PENSIONS, NUMBER OF PENSIONS PAID, EMPLOYED, UNEMPLOYED, NET WAGE PER MONTHS

Mjesec Month	Prosječna penzija/ mirovina u KM ²⁾ Average pension in KM ²⁾	Ukupan broj isplaćenih penzija/ mirovina Total number of payment pension	Broj zaposlenih Number of employed persons	Broj nezaposlenih ³⁾ Number of unemployed persons ³⁾	Neto plaća u KM Net wage in KM	Stopa nezaposlenosti Rate of unemployment	Odnos broja penzionera/ zaposleni Ratio of the numbers of pensioners/ employees	Odnos prosječna penzija/ neto plaća Ratio of average pension/ net wage
2022.								
I	426,02	430.635	530.498	300.255	1.045	36,1	81,2	40,8
II	426,05	429.834	531.485	297.923	1.046	35,9	80,9	40,7
III	428,96	425.430	531.868	295.220	1.096	35,7	80,0	39,1
IV	459,24	426.469	534.914	290.750	1.080	35,2	79,7	42,5
V	459,07	427.236	536.325	286.644	1.110	34,8	79,7	41,4
VI	474,50	428.746	538.279	286.987	1.115	34,8	79,7	42,6
VII	474,08	430.513	534.839	290.231	1.122	35,2	80,5	42,3
VIII	473,76	431.032	532.253	289.905	1.138	35,3	81,0	41,6
IX	473,52	431.935	539.334	284.988	1.140	34,6	80,1	41,5
X	473,30	432.709	539.479	286.043	1.139	34,6	80,2	41,6
XI	482,75	433.880	540.421	284.842	1.161	34,5	80,3	41,6
XII	482,51	434.167	538.283	285.158	1.180	34,6	80,7	40,9
2023.								
I	535,46	435.187	536.056	285.606	1.208	34,8	81,2	44,3
II	535,44	435.829	537.270	284.048	1.193	34,6	81,1	44,9
III	538,85	433.004	537.099	282.071	1.265	34,4	80,6	42,6
IV	563,24	434.403	539.516	279.115	1.233	34,1	80,5	45,7
V	584,75	436.337	541.691	275.034	1.277	33,7	80,6	45,8
VI	584,43	436.843	543.369	274.820	1.262	33,6	80,4	46,3
VII	584,40	438.114	541.078	277.056	1.257	33,9	81,0	46,5
VIII	584,08	439.489	538.302	276.931	1.281	34,0	81,6	45,6
IX	583,83	440.974	544.647	273.700	1.260	33,4	81,0	46,3
X	583,35	441.735	545.423	273.229	1.285	33,4	81,0	45,4

⁴⁾ Podaci o penzijama/mirovinama preuzeti su od Federalnog zavoda PIO - MIO

⁴⁾ Data picked up from Federal pension funds

³⁾ Podaci o registriranoj nezaposlenosti preuzimaju se od Federalnog zavoda za zapošljavanje.

³⁾ Data on registered unemployment are taken from the Federal Employment Service.

4.1 INDEKSI POTROŠAČKIH CIJENA
THE CONSUMER PRICE INDICES

(2015=100)

Godina	I	II	III	IV	V	VI	VII	VIII	IX	X	XI	XII
2015	99,9	100,1	100,7	100,8	100,8	100,7	99,6	99,6	99,5	99,6	99,5	99,2
2016	98,9	98,4	98,6	99,0	99,0	98,8	98,3	98,2	98,3	98,9	99,1	99,0
2017	99,5	100,1	100,3	100,6	100,4	99,8	99,2	99,0	99,8	100,1	100,2	100,1
2018	100,3	101,1	101,4	101,6	101,7	101,9	101,1	100,9	101,6	102,1	102,3	101,9
2019	101,9	102,1	102,1	102,5	102,8	102,4	101,8	101,5	101,8	102,2	102,5	102,1
2020	102,7	102,7	102,6	101,5	100,6	100,7	100,4	100,2	100,4	100,8	101,0	100,7
2021	101,0	101,5	102,3	102,5	102,3	102,5	102,3	102,6	103,5	105,2	106,4	107,3
2022	108,5	110,3	113,6	117,0	117,8	119,8	120,3	120,4	122,3	125,3	125,1	124,1
2023	124,5	124,6	125,1	125,0	124,6	124,0	123,6	124,7	125,2	125,4	125,3	

4.2 INDEKSI POTROŠAČKIH CIJENA
THE CONSUMER PRICE INDICES

(Prethodni mjesec=100)
(Previous month=100)

Godina	I	II	III	IV	V	VI	VII	VIII	IX	X	XI	XII
2015	...	100,2	100,6	100,1	99,9	99,9	98,9	100,0	99,9	100,0	99,9	99,8
2016	99,7	99,5	100,1	100,4	100,1	99,8	99,5	99,9	100,1	100,6	100,2	99,8
2017	100,6	100,5	100,3	100,3	99,8	99,4	99,3	99,8	100,8	100,3	100,1	99,9
2018	100,1	100,8	100,3	100,2	100,1	100,2	99,2	99,8	100,6	100,6	100,1	99,7
2019	100,0	100,3	100,0	100,3	100,3	99,6	99,4	99,8	100,3	100,3	100,3	99,6
2020	100,5	100,0	99,9	98,9	99,2	100,1	99,7	99,8	100,2	100,4	100,1	99,7
2021	100,3	100,5	100,8	100,2	99,8	100,2	99,8	100,3	100,9	101,6	101,2	100,8
2022	101,2	101,7	103,0	103,0	100,7	101,7	100,4	100,1	101,5	102,5	99,9	99,2
2023	100,3	100,1	100,4	99,9	99,6	99,5	99,7	100,9	100,4	100,2	99,9	

4.3 INDEKSI POTROŠAČKIH CIJENA
THE CONSUMER PRICE INDICES

(Isti mjesec prethodne godine=100)
(The same month previous year=100)

Godina	I	II	III	IV	V	VI	VII	VIII	IX	X	XI	XII
2016	99,0	98,4	97,9	98,1	98,3	98,1	98,7	98,6	98,8	99,3	99,7	99,7
2017	100,7	101,7	101,8	101,6	101,4	101,0	100,9	100,8	101,5	101,2	101,1	101,2
2018	100,7	101,0	101,1	101,0	101,3	102,1	102,0	102,0	101,8	102,0	102,0	101,8
2019	101,6	101,0	100,8	100,9	101,0	100,4	100,6	100,6	100,3	100,1	100,2	100,2
2020	100,8	100,5	100,4	99,0	97,9	98,4	98,7	98,7	98,6	98,7	98,5	98,6
2021	98,4	98,8	99,7	101,0	101,7	101,8	101,8	102,4	103,1	104,3	105,4	106,5
2022	107,4	108,7	111,0	114,1	115,1	116,8	117,6	117,4	118,1	119,1	117,6	115,7
2023	114,7	113,0	110,2	106,9	105,8	103,5	102,8	103,6	102,4	100,1	100,1	

4.4 INDEKSI POTROŠAČKIH CIJENA
THE CONSUMER PRICE INDICES

(Decembar prethodne godine=100)
(December previous year=100)

Godina	I	II	III	IV	V	VI	VII	VIII	IX	X	XI	XII
2016	99,7	99,2	99,3	99,7	99,8	99,5	99,1	99,0	99,1	99,7	99,9	99,7
2017	100,6	101,1	101,4	101,6	101,4	100,9	100,2	100,0	100,9	101,1	101,3	101,2
2018	100,1	101,0	101,3	101,5	101,6	101,8	101,0	100,8	101,4	102,0	102,1	101,8
2019	100,0	100,2	100,2	100,5	100,8	100,4	99,9	99,6	99,9	100,3	100,6	100,2
2020	100,5	100,6	100,4	99,4	98,5	98,6	98,3	98,1	98,3	98,7	98,8	98,6
2021	100,3	100,8	101,6	101,8	101,6	101,8	101,6	101,9	102,8	104,4	105,7	106,5
2022	101,2	102,8	105,9	109,0	109,8	111,6	112,1	112,2	114,0	116,8	116,7	115,7
2023	100,3	100,4	100,8	100,8	100,4	99,9	99,6	100,5	100,9	101,1	101,0	

4.5 INDEKSI POTROŠAČKIH CIJENA - novembar/studeni 2023.
THE CONSUMER PRICES INDICES IN November 2023

COICOP	Odjeljak	XI 2023	XI 2023	XI 2023	XII 2022-XI 2023	I-XI 2023	XI 2023	I-XI 2023	I-XI 2023	XI 2023	Division
		X 2023	XI 2022	XII 2022	XII 2021-XI 2022	I-XI 2022	θ 2022	θ 2022	θ 2022	θ 2015	
00	Ukupan Indeks	99,9	100,1	101,0	106,3	105,5	105,6	105,1	100,5	125,3	Total Index
01	Hrana i bezalkoholna pića	100,0	103,1	102,5	111,6	110,7	109,9	110,0	102,5	144,2	Food and non-alcoholic beverages
01.1	Hrana	100,1	102,7	102,1	111,9	110,9	109,9	110,1	102,3	145,5	Food
01.2	Bezalkoholna pića	99,4	107,6	106,0	108,8	108,6	109,8	108,3	104,5	132,7	Non-alcoholic drinks
02	Alkoholna pića i duhan	100,1	103,8	103,9	104,1	104,2	104,9	104,1	103,1	143,3	Alcoholic beverages and tobacco
02.1	Alkoholna pića	100,3	106,0	106,8	107,3	107,3	108,5	107,2	105,5	117,3	Alcoholic drinks
02.2	Duhan	100,1	103,2	103,2	103,4	103,6	104,1	103,5	102,6	150,6	Tobacco
03	Odjeća i obuća	97,6	89,2	94,7	91,6	91,8	90,4	92,2	96,5	50,9	Clothing and footwear
03.1	Odjeća	99,3	89,9	94,5	92,3	92,5	91,3	92,8	96,1	49,8	Clothing
03.2	Obuća	94,1	87,7	95,0	90,1	90,2	88,4	90,8	97,6	53,3	Footwear
04	Stanovanje, voda, električna energija, plin i drugi energenti	101,1	94,3	95,2	105,7	104,3	103,3	103,5	95,5	131,9	Housing, water, electricity, gas and other fuels
04.1	Najamnina	101,2	106,2	106,2	111,3	111,4	113,8	110,6	103,3	167,0	Actual rentals for housing
04.3	Održavanje i popravka stana	101,1	106,4	105,7	111,9	111,3	113,3	110,6	103,2	132,9	Maintenance and repair of the dwelling
04.4	Vodosnabdijevanje i različite komunalne usluge	100,0	110,5	110,5	105,2	105,6	111,1	105,5	105,0	122,3	Water supply and miscellaneous services relating to the dwelling
04.5	Električna energija, plin i drugi energenti	101,2	90,6	91,7	105,0	103,3	100,8	102,3	93,2	131,3	Electricity, gas and other fuels
05	Namještaj, kućanski uređaji i redovno održavanje kuće	99,7	104,9	105,1	110,7	110,5	111,3	109,9	103,8	115,2	Furniture, household equipment and routine, maintenance of the house
05.1	Namještaj, pokućstvo, tepisi i ostale podne prostirke	99,8	103,4	104,0	107,4	107,3	107,6	106,9	103,3	114,9	Furniture and furnishings, carpets and other floor coverings
05.2	Tekstilni proizvodi za kuću	100,0	103,0	103,3	104,0	104,0	104,9	103,9	102,2	101,1	Household textiles
05.3	Kućanski aparati	99,8	102,7	102,3	104,8	104,7	105,3	104,4	101,5	100,0	Household appliances
05.4	Stakleno i stolno posuđe	100,5	104,4	103,8	106,3	106,3	107,5	105,9	102,3	107,3	Glassware, tableware and household utensils
05.5	Alati i oprema za kuću i vrt	100,0	104,5	104,0	108,2	107,9	108,5	107,5	103,0	113,0	Tools and equipment for house and garden
05.6	Dobra i usluge za redovno održavanje kuće	99,4	106,1	106,4	114,2	113,9	115,0	113,1	104,6	119,8	Goods and services for routine household maintenance
06	Zdravstvo	100,2	103,1	103,1	103,8	103,8	104,7	103,7	102,1	113,6	Health
06.1	Medicinski proizvodi, pomagala i oprema	100,3	103,3	103,3	104,4	104,3	105,4	104,1	102,0	116,6	Medical products, appliances and equipment
06.2	Zdravstvene usluge, osim bolničkih	100,0	103,4	103,4	103,4	103,6	104,2	103,5	102,6	111,2	Out-patient services
06.3	Bolničke usluge	100,0	100,0	100,0	100,0	100,0	100,0	100,0	100,0	100,0	Hospital services

4.5 INDEKSI POTROŠAČKIH CIJENA - novembar/studeni 2023. (nastavak)
THE CONSUMER PRICES INDICES IN November 2023 (continued)

COICOP	Odjeljak	X 2023	X 2023	X 2023	XI 2022-X 2023	I-X 2023	X 2023	I-X 2023	I-X 2023	X 2023	Division
		IX 2023	X 2022	XII 2022	XI 2021-X 2022	I-X 2022	Ø 2022	Ø 2022	XII 2022	Ø 2015	
07	Prijevoz	98,0	91,3	96,8	96,4	94,8	95,4	95,0	96,4	126,3	Transport
07.1	Prijevozna sredstva	100,6	102,9	102,3	104,1	104,1	104,8	103,8	101,4	113,4	Purchase of vehicles
07.2	Upotreba prijevoznih sredstava	97,3	88,7	95,4	94,5	92,7	93,2	92,9	95,0	128,6	Operation of personal transport equipment
07.3	Usluge prijevoza	100,4	101,0	102,1	103,1	102,5	102,9	102,4	101,6	124,5	Transport services
08	Komunikacije	100,1	99,4	99,6	99,8	99,8	99,5	99,8	99,9	87,3	Communications
08.1	Poštanske usluge	100,0	100,0	100,0	100,0	100,0	100,0	100,0	100,0	100,0	Postal services
08.2	Telefonska i telefaks oprema	101,0	89,2	92,1	95,3	94,9	90,3	95,0	96,9	53,8	Telephone and telefax equipment
08.3	Telefonske i telefaks usluge	100,0	100,2	100,2	100,2	100,2	100,3	100,2	100,2	91,6	Telephone and telefax services
09	Rekreacija i kultura	99,9	103,8	103,6	107,0	106,7	107,5	106,4	102,5	124,2	Recreation and culture
09.1	Audiovizuelna, foto i informatička oprema	98,1	93,2	94,5	95,1	95,2	91,5	95,5	98,7	65,5	Audio-visual, photographic and information processing equipment
09.2	Ostala trajna dobra za rekreaciju i kulturu	100,0	101,1	101,1	101,3	101,3	101,8	101,2	100,5	109,6	Other major durables for recreation and culture
09.3	Ostala dobra za rekreaciju, vrt i kućni ljubimci	100,3	105,5	105,1	110,4	109,9	111,3	109,4	103,3	117,3	Other recreational items and equipment, gardens and pets
09.4	Usluge rekreacije i kulture	100,2	103,3	103,1	105,1	105,1	105,8	104,8	102,2	126,7	Recreational and cultural services
09.5	Knjige, novine i pisaci pribor	100,1	105,4	105,4	111,2	110,3	113,2	109,6	102,0	135,4	Newspapers, books and stationery
09.6	Paket aranžmani	95,8	105,6	104,2	113,1	113,1	106,4	112,9	110,6	119,9	Package holidays
10	Obrazovanje	100,0	102,7	102,7	103,4	103,3	105,1	103,1	100,8	110,7	Education
10.1	Predškolsko i osnovno školsko obrazovanje	100,0	106,6	106,6	109,2	108,9	112,7	108,3	102,5	142,0	Pre-primary and primary education
10.2	Srednjoškolsko obrazovanje	100,0	102,5	102,5	102,6	102,6	104,1	102,4	100,8	102,3	Secondary education
10.4	Univerzitetsko obrazovanje	100,0	102,2	102,2	102,5	102,5	104,0	102,3	100,6	106,9	High school and university education
10.5	Obrazovanje nedefinisano po nivou	100,0	98,1	98,1	100,0	99,8	98,8	99,7	99,0	106,7	Education not definable by level
11	Restorani i hoteli	101,2	108,8	108,0	109,8	109,7	113,1	109,2	104,3	131,0	Restaurants and hotels
11.1	Usluge ishrane	101,3	108,9	108,0	110,5	110,4	113,6	109,9	104,5	135,2	Catering services
11.2	Usluge smještaja	100,0	107,5	107,5	104,9	104,8	109,7	104,6	102,6	107,2	Accommodation services
12	Ostala dobra i usluge	100,2	107,3	106,5	108,0	108,0	110,4	107,6	103,8	118,1	Miscellaneous goods and services
12.1	Lična njega	100,4	109,7	108,3	112,8	112,7	114,8	112,0	105,7	128,3	Personal care
12.3	Lični predmeti n.d.k.	99,3	98,5	99,6	103,9	103,6	102,8	103,3	100,1	94,9	Personal effects n.e.c.
12.5	Osiguranje	100,0	106,5	106,5	101,9	102,1	106,7	102,1	101,9	107,5	Insurance
12.6	Finansijske usluge n.d.k.	100,0	101,0	101,0	100,8	100,8	101,0	100,8	100,8	104,3	Financial services n.e.c.
12.7	Ostale usluge	100,0	100,0	100,0	101,1	101,0	100,9	100,9	100,0	104,2	Other services n.e.c.

4.6 MJESEČNI INDEKSI POTROŠAČKIH CIJENA PO COICOP KLASIFIKACIJI
MONTHLY CONSUMER PRICE INDICES BY COICOP CLASSIFICATION

(2015 = 100)

COICOP	ODJELJAK	2022		2023											Division
		XI	XII	I	II	III	IV	V	VI	VII	VIII	IX	X	XI	
00	Ukupan Indeks	125,1	124,1	124,5	124,6	125,1	125,0	124,6	124,0	123,6	124,7	125,2	125,4	125,3	Total Index
01	Hrana i bezalkoholna pića	139,8	140,7	142,2	143,7	145,2	145,4	145,8	144,5	143,3	144,3	144,1	144,2	144,2	Food and non-alcoholic beverages
01.1	Hrana	141,8	142,5	143,8	145,6	147,2	147,2	147,6	146,0	144,7	145,6	145,4	145,4	145,5	Food
01.2	Bezalkoholna pića	123,3	125,2	127,9	127,4	128,7	130,0	130,7	131,4	131,3	132,9	132,8	133,5	132,7	Non-alcoholic drinks
02	Alkoholna pića i duhan	138,1	137,9	138,8	139,4	142,3	142,5	142,9	143,0	142,9	143,0	143,4	143,1	143,3	Alcoholic beverages and tobacco
02.1	Alkoholna pića	110,7	109,8	112,3	113,6	115,2	115,5	117,2	116,4	116,1	116,3	118,1	116,9	117,3	Alcoholic drinks
02.2	Duhan	145,9	145,9	146,3	146,7	150,0	150,2	150,2	150,5	150,5	150,5	150,5	150,5	150,6	Tobacco
03	Odjeća i obuća	57,0	53,8	52,2	51,5	52,7	52,8	53,3	53,0	51,0	49,8	51,5	52,1	50,9	Clothing and footwear
03.1	Odjeća	55,3	52,6	51,7	50,9	51,4	51,2	51,4	51,3	50,0	48,6	50,0	50,1	49,8	Clothing
03.2	Obuća	60,8	56,1	53,3	52,6	55,5	56,4	57,4	56,7	53,0	52,3	54,7	56,6	53,3	Footwear
04	Stanovanje, voda, električna energija, plin i drugi energenti	139,8	138,5	137,8	136,2	135,3	134,3	130,8	128,9	128,5	129,9	130,3	130,5	131,9	Housing, water, electricity, gas and other fuels
04.1	Najamnina	157,3	157,3	157,3	157,3	161,3	161,3	163,1	163,1	163,1	163,1	165,0	165,0	167,0	Actual rentals for housing
04.3	Održavanje i popravka stana	124,9	125,7	126,3	127,5	128,4	129,5	130,2	130,2	130,7	130,1	130,2	131,5	132,9	Maintenance and repair of the dwelling
04.4	Vodosnabdijevanje i različite komunalne usluge	110,7	110,7	114,1	114,1	114,1	114,1	114,1	115,8	115,8	115,8	115,8	122,3	122,3	Water supply and miscellaneous services relating to the dwelling
04.5	Električna energija, plin i drugi energenti	144,9	143,1	141,6	139,4	137,9	136,6	131,8	128,9	128,5	130,3	130,7	129,7	131,3	Electricity, gas and other fuels
05	Namještaj, kućanski uređaji i redovno održavanje kuće	109,8	109,6	110,8	111,7	111,9	112,9	113,7	114,9	114,2	114,6	115,4	115,6	115,2	Furniture, household equipment and routine, maintenance of the house
05.1	Namještaj, pokućstvo, tepisi i ostale podne prostirke	111,1	110,5	112,2	112,2	112,5	113,1	113,9	116,2	115,6	115,0	115,3	115,1	114,9	Furniture and furnishings, carpets and other floor coverings
05.2	Tekstilni proizvodi za kuću	98,1	97,9	98,0	98,7	99,8	100,2	99,7	100,3	100,7	100,5	100,8	101,1	101,1	Household textiles
05.3	Kućanski aparati	97,4	97,7	97,7	98,4	98,8	97,9	99,1	99,5	99,8	100,0	99,6	100,2	100,0	Household appliances
05.4	Stakleno i stolno posuđe	102,8	103,4	104,2	104,5	104,9	105,8	105,8	105,7	105,6	106,1	106,9	106,8	107,3	Glassware, tableware and household utensils
05.5	Alati i oprema za kuću i vrt	108,1	108,7	109,0	109,3	111,4	111,8	112,5	112,7	112,6	112,9	113,1	113,0	113,0	Tools and equipment for house and garden
05.6	Dobra i usluge za redovno održavanje kuće	112,9	112,6	114,0	115,5	115,4	117,0	117,8	119,1	117,9	118,8	120,1	120,5	119,8	Goods and services for routine household maintenance
06	Zdravstvo	110,1	110,2	110,5	111,6	111,9	112,1	112,6	112,8	112,9	113,0	113,2	113,4	113,6	Health
06.1	Medicinski proizvodi, pomagala i oprema	112,8	112,9	113,4	114,0	114,5	114,8	115,3	115,3	115,5	115,7	116,0	116,2	116,6	Medical products, appliances and equipment
06.2	Zdravstvene usluge, osim bolničkih	107,6	107,6	107,6	109,8	109,8	109,8	110,6	111,2	111,0	111,0	111,0	111,2	111,2	Out-patient services
06.3	Bolničke usluge	100,0	100,0	100,0	100,0	100,0	100,0	100,0	100,0	100,0	100,0	100,0	100,0	100,0	Hospital services

4.6 MJESEČNI INDEKSI POTROŠAČKIH CIJENA PO COICOP KLASIFIKACIJI (nastavak)
MONTHLY CONSUMER PRICE INDICES BY COICOP CLASSIFICATION (continued)

(2015 = 100)

COICOP	ODJELJAK	2022		2023											Division
		XI	XII	I	II	III	IV	V	VI	VII	VIII	IX	X	XI	
07	Prijevoz	138,3	130,5	129,9	127,8	126,3	124,5	120,9	121,0	122,0	126,6	128,8	128,9	126,3	Transport
07.1	Prijevozna sredstva	110,3	110,9	110,9	111,9	112,4	112,4	112,4	112,4	112,5	112,7	112,8	113,4	113,4	Purchase of vehicles
07.2	Upotreba prijevoznih sredstava	144,9	134,8	134,0	130,8	128,8	126,3	121,8	121,9	123,2	129,2	132,1	132,2	128,6	Operation of personal transport equipment
07.3	Usluge prijevoza	123,4	122,0	122,3	124,2	124,5	124,8	123,7	123,9	123,7	123,9	123,9	124,0	124,5	Transport services
08	Komunikacije	87,9	87,7	87,7	87,7	87,7	87,7	87,7	87,8	87,8	87,7	87,4	87,3	87,3	Communications
08.1	Poštanske usluge	100,0	100,0	100,0	100,0	100,0	100,0	100,0	100,0	100,0	100,0	100,0	100,0	100,0	Postal services
08.2	Telefonska i telefaks oprema	60,2	58,4	58,6	58,6	56,6	57,0	57,1	57,6	57,7	57,1	54,8	53,2	53,8	Telephone and telefax equipment
08.3	Telefonske i telefaks usluge	91,4	91,4	91,4	91,4	91,6	91,6	91,6	91,6	91,6	91,6	91,6	91,6	91,6	Telephone and telefax services
09	Rekreacija i kultura	119,7	119,8	119,8	120,4	121,6	121,9	122,2	122,5	123,6	125,3	124,8	124,3	124,2	Recreation and culture
09.1	Audiovizuelna, foto i informatička oprema	70,2	69,3	69,2	69,8	68,8	69,7	69,7	67,8	69,2	67,7	67,6	66,7	65,5	Audio-visual, photographic and information processing equipment
09.2	Ostala trajna dobra za rekreaciju i kulturu	108,4	108,4	108,4	108,4	108,4	108,4	108,4	108,4	109,6	109,6	109,6	109,6	109,6	Other major durables for recreation and culture
09.3	Ostala dobra za rekreaciju, vrt i kućni ljubimci	111,2	111,6	111,5	112,2	114,6	115,2	115,9	116,0	115,6	115,4	116,8	117,0	117,3	Other recreational items and equipment, gardens and pets
09.4	Usluge rekreacije i kulture	122,6	122,8	122,8	123,6	125,4	125,4	125,4	125,4	126,1	126,3	126,4	126,4	126,7	Recreational and cultural services
09.5	Knjige, novine i pisaci pribor	128,6	128,5	128,7	128,8	128,9	128,9	128,9	129,0	128,9	133,7	135,1	135,3	135,4	Newspapers, books and stationery
09.6	Paket aranžmani	113,5	115,0	114,0	115,0	113,1	117,2	122,9	132,6	146,5	156,9	136,7	125,1	119,9	Package holidays
10	Obrazovanje	107,8	107,8	107,8	107,8	107,8	107,8	108,0	108,0	108,0	108,5	110,3	110,7	110,7	Education
10.1	Predškolsko i osnovno školsko obrazovanje	133,2	133,2	133,2	133,2	133,3	133,3	133,7	135,6	135,6	138,5	141,5	142,0	142,0	Pre-primary and primary education
10.2	Srednjoškolsko obrazovanje	99,8	99,8	99,8	99,8	99,8	99,8	99,8	99,8	99,8	101,3	102,3	102,3	102,3	Secondary education
10.4	Univerzitetsko obrazovanje	104,6	104,6	104,6	104,6	104,6	104,6	104,6	104,6	104,6	104,6	106,3	106,9	106,9	High school and university education
10.5	Obrazovanje nefinansirano po nivou	108,8	108,8	108,8	108,8	109,3	109,3	111,3	105,3	105,3	106,2	106,7	106,7	106,7	Education not definable by level
11	Restorani i hoteli	120,5	121,4	122,2	122,5	122,8	123,2	127,4	127,8	128,4	128,4	128,6	129,5	131,0	Restaurants and hotels
11.1	Usluge ishrane	124,1	125,1	126,1	126,4	126,6	127,3	132,1	132,5	132,8	132,9	133,0	133,4	135,2	Catering services
11.2	Usluge smještaja	99,7	99,7	99,6	100,7	100,7	100,0	100,0	100,7	102,8	102,8	103,4	107,2	107,2	Accommodation services
12	Ostala dobra i usluge	110,1	110,9	111,3	112,3	113,0	114,5	115,6	115,5	116,2	115,8	116,0	117,9	118,1	Miscellaneous goods and services
12.1	Lična njega	117,0	118,5	119,2	120,7	121,9	124,6	126,6	126,4	127,7	127,0	127,1	127,7	128,3	Personal care
12.3	Lični predmeti n.d.k.	96,4	95,4	95,0	95,1	95,1	94,9	95,6	95,4	95,6	95,9	96,4	95,6	94,9	Personal effects n.e.c.
12.5	Osiguranje	100,9	100,9	100,9	101,6	101,9	101,9	101,9	101,9	101,9	101,9	102,3	107,5	107,5	Insurance
12.6	Finansijske usluge n.d.k.	103,3	103,3	103,3	103,3	104,3	104,3	104,3	104,3	104,3	104,3	104,3	104,3	104,3	Financial services n.e.c.
12.7	Ostale usluge	104,2	104,2	104,2	104,2	104,2	104,2	104,2	104,2	104,2	104,2	104,2	104,2	104,2	Other services n.e.c.

4.7 PREHRAMBENI PROIZVODI - STOPE PROMJENA CIJENA - novembar/studen 2023.

FOOD PRODUCTS - RATES OF CHANGE - November 2023

(%)

COICOP	Opis grupe proizvoda	XI 2023 XII 2022	XI 2023 XI 2022	The group product description
00	UKUPAN INDEKS	1,0	0,1	GENERAL INDEX
01	HRANA I BEZALKOHOLNA PIĆA	2,5	3,1	FOOD AND NON-ALCOHOLIC BEVERAGES
01.1	Hrana	2,1	2,7	Food
01.1.1	Hljeb i žitarice	-0,7	0,5	Bread and cereals
01.1.1.1	Riža	11,6	11,2	Rice
01.1.1.2	Hljeb, peciva i biskviti	3,9	5,9	Bread, bakery products and biscuits
01.1.1.3	Tjestenine	2,0	2,6	Pasta products
01.1.1.4	Ostali pekarski proizvodi	4,6	4,7	Other bakery products
01.1.1.5	Brašno i ostali proizvodi od žitarica	-9,8	-8,9	Flour and other cereals products
01.1.2	Meso	5,3	5,4	Meat
01.1.2.1	Juneče i teleće meso	1,5	2,5	Beef and veal
01.1.2.2	Svinjsko meso	11,0	10,4	Pork
01.1.2.3	Janjeće meso	7,5	12,3	Lamb
01.1.2.4	Pileće meso	12,6	9,3	Chicken
01.1.2.5	Sušeno i dimljeno meso i jestive iznutrice	4,0	5,2	Dried and smoked meat, edible offals
01.1.2.6	Ostalo konzervirano meso i mesne preradevine	4,7	4,8	Delicatessen and other meat preparations
01.1.3	Riba	8,0	9,0	Fish
01.1.3.1	Svježa ili zamrznuta riba i plodovi mora	8,4	9,8	Fresh chilled or frozen fish and sea food
01.1.3.4	Konzervirana i prerađena riba i plodovi mora	6,8	7,2	Preserved or processed fish and sea food
01.1.4	Mlijeko, sir i jaja	-3,5	0,0	Milk, cheese and eggs
01.1.4.1	Svježe mlijeko	-12,2	-7,1	Fresh milk
01.1.4.4	Jogurt, kiselo mlijeko i drugi slični proizvodi	-6,2	-3,2	Yogurt
01.1.4.5	Sirevi	-2,7	-1,0	Cheese
01.1.4.6	Ostali mliječni proizvodi, pavlake i mliječni namazi	-1,3	-1,3	Other milk products, sour cream and milk spreads
01.1.4.7	Jaja i proizvodi bazirani na jajima	12,8	18,4	Eggs and egg-based products
01.1.5	Ulja i masnoće	-18,9	-21,1	Oils and fats
01.1.5.1	Maslac (puter)	-4,6	-6,5	Butter
01.1.5.2	Margarin i druge biljne masnoće	-3,1	-2,3	Margarine
01.1.5.3	Maslinovo ulje	15,6	14,6	Olive oil
01.1.5.4	Jestiva ulja	-35,7	-38,5	Edible oils(sunflower, corn, soy, etc.)
01.1.5.5	Ostale masti životinjskog porijekla	8,4	10,2	Other edible animal fat
01.1.6	Voće	8,6	6,1	Fruit
01.1.7	Povrće	12,7	14,2	Vegetables
01.1.8	Šećer, džem, med, čokolada i slatkiši	4,5	3,9	Sugar, jam, honey, chocolate and confectionery
01.1.8.1	Šećer	-3,0	-3,2	Sugar
01.1.8.2	Džem, marmelada i med	5,0	4,6	Jam, marmalades and honey
01.1.8.3	Čokolada	7,2	2,2	Chocolate
01.1.8.4	Slatkiši	18,0	19,6	Confectionery
01.1.8.5	Sladoled i ostali slični zaleđeni proizvodi	11,5	10,5	Edible ice, ice cream and sorbet
01.1.8.6	Ostali proizvodi na bazi kakaa	3,2	8,2	Other cocoa based products
01.1.9	Ostali prehrambeni proizvodi	7,6	8,4	Food products n.e.c.
01.1.9.1	Ostali prehrambeni proizvodi	10,1	11,1	Food products n.e.c.
01.1.9.2	Začini, prehrambeni dodaci i sol	6,1	7,2	Spices, food additives and salt
01.1.9.3	Pripremljeni prašci za pecivo, kvasac, instant supa i supa od koncentrata, prašak za šlag, vanilin šećer, puding i sl.	8,5	8,2	Soup and soup concentrates, powdered cream
01.1.9.4	Homogenizirana dječija hrana i dijetetski proizvodi	3,3	6,2	Homogenised baby food and dietary products
01.2	Bezalkoholna pića	6,0	7,6	Non-alcoholic beverages
01.2.1	Kafa, čaj i kakao	5,2	6,9	Coffee, tea and cocoa
01.2.1.1	Kafa	6,0	8,0	Coffee all kinds
01.2.1.2	Čaj	-1,7	-1,2	Tea and other plant products for infusions
01.2.1.3	Kakao i čokolada u prahu	7,3	6,2	Cocoa and powdered chocolate
01.2.2	Mineralna voda, bezalkoholna pića i sokovi od voća i povrća	7,0	8,6	Mineral waters, soft drinks, fruit and vegetable juices
01.2.2.1	Mineralna voda	3,5	3,3	Mineral water
01.2.2.2	Gazirana pića	5,7	7,6	Soft drinks and concentrates
01.2.2.3	Voćni sokovi i sokovi od povrća	9,5	11,6	Fruit and vegetable juice

4.8 UKUPAN INDEKS CIJENA PROIZVOĐAČA INDUSTRIJSKIH PROIZVODA

PRODUCER PRICE INDEX - TOTAL

(2015 = 100)

Godina	I	II	III	IV	V	VI	VII	VIII	IX	X	XI	XII
2015	101,3	101,6	100,3	100,1	100,7	100,7	100,8	100,1	99,0	98,2	98,9	98,2
2016	97,8	96,9	95,4	95,3	96,0	97,5	96,8	95,6	95,5	95,4	96,1	97,1
2017	98,4	99,5	98,5	98,8	99,1	98,9	98,7	98,9	99,4	100,3	102,1	102,3
2018	102,6	103,1	102,1	102,1	102,0	102,3	102,5	102,4	102,7	102,1	103,6	103,5
2019	103,8	103,8	101,6	102,1	102,1	101,7	102,1	101,9	101,0	100,7	101,9	101,7
2020	101,7	101,8	100,3	100,4	100,3	99,7	99,8	99,9	100,2	100,2	100,0	101,7
2021	101,9	104,0	103,5	104,1	104,7	106,1	108,0	109,0	109,2	109,3	111,1	112,7
2022	114,9	118,5	119,2	123,5	134,6	134,2	133,2	132,1	133,0	132,1	133,5	133,6
2023	134,7	135,5	136,7	133,5	132,5	132,2	130,0	129,1	128,7	129,4	130,6	

4.9 INDEKS CIJENA PROIZVOĐAČA INDUSTRIJSKIH PROIZVODA NA DOMAĆEM TRŽIŠTU

PRODUCER PRICE INDEX ON DOMESTIC MARKET

(2015 = 100)

Godina	I	II	III	IV	V	VI	VII	VIII	IX	X	XI	XII
2015	102,1	102,0	99,8	99,5	99,9	99,9	100,2	99,7	98,9	98,2	100,4	99,5
2016	99,2	98,7	96,6	96,5	97,1	98,0	97,2	96,2	96,3	96,2	97,6	98,4
2017	99,5	99,8	97,7	97,9	97,9	97,9	97,4	97,6	98,3	99,0	101,5	101,6
2018	101,9	102,2	99,8	100,0	99,7	99,6	100,1	100,0	100,2	99,8	102,4	102,5
2019	102,6	102,5	98,2	99,5	99,8	99,6	99,4	99,4	99,5	99,3	101,7	101,7
2020	101,8	101,9	99,2	99,2	99,0	98,5	98,5	98,6	98,9	98,9	99,0	101,6
2021	101,7	103,7	101,5	101,9	102,1	103,3	104,7	105,6	105,8	106,3	109,9	111,4
2022	114,5	119,2	118,6	122,7	129,8	129,0	128,6	128,3	128,7	127,8	130,3	130,8
2023	130,9	131,6	132,5	129,1	128,8	128,2	126,5	126,2	126,1	126,2	130,1	

4.10 INDEKS CIJENA PROIZVOĐAČA INDUSTRIJSKIH PROIZVODA NA INOZEMNOM TRŽIŠTU

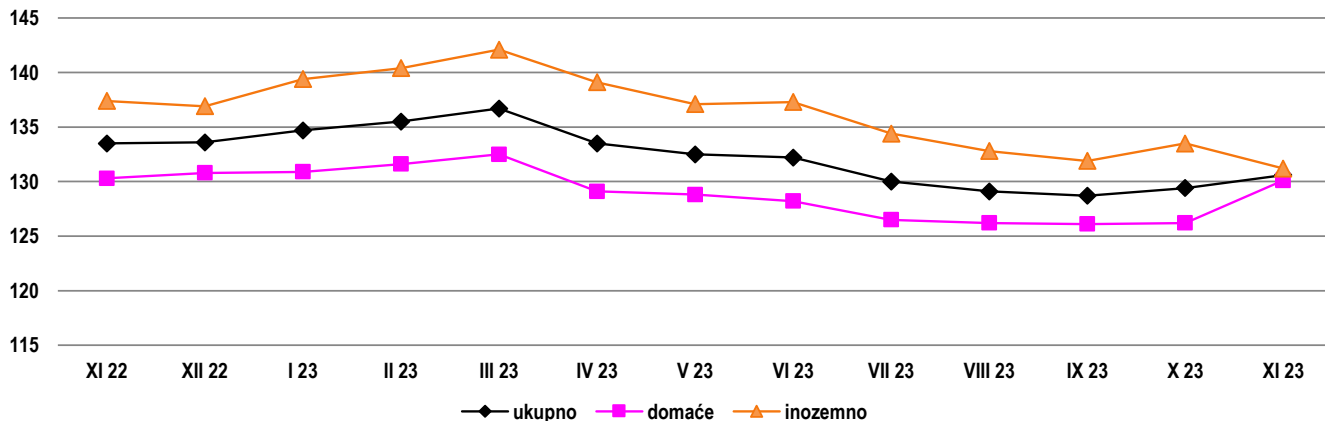
PRODUCER PRICE INDEX ON NON-DOMESTIC MARKET

(2015 = 100)

Godina	I	II	III	IV	V	VI	VII	VIII	IX	X	XI	XII
2015	100,4	101,2	101,0	100,8	101,8	101,7	101,6	100,5	99,2	98,3	97,1	96,6
2016	96,1	94,7	93,9	93,7	94,7	96,8	96,2	94,9	94,5	94,3	94,3	95,5
2017	96,9	99,0	99,6	99,9	100,7	100,1	100,4	100,6	100,9	101,9	102,8	103,3
2018	103,4	104,2	105,0	104,6	104,8	105,7	105,5	105,4	105,8	104,9	105,0	104,7
2019	105,3	105,3	105,9	105,3	105,0	104,2	105,5	105,0	102,9	102,5	102,2	101,6
2020	101,5	101,6	101,6	101,8	101,9	101,2	101,5	101,6	101,9	101,8	101,3	101,8
2021	102,2	104,3	105,9	106,8	108,0	109,7	112,1	113,3	113,4	113,1	112,5	114,4
2022	115,3	117,7	120,0	124,4	140,3	140,5	138,7	136,6	138,2	137,4	137,4	136,9
2023	139,4	140,4	142,1	139,1	137,1	137,3	134,4	132,8	131,9	133,5	131,2	

Indeksi cijena proizvođača industrijskih proizvoda u F BiH po vrsti tržišta, novembar/studen 2022 - novembar/studen 2023 (2015=100)

Producer price indices of industrial products in the Federation B&H by the type of market, November 2022 - November 2023 (2015=100)



4.11 UKUPAN INDEKS CIJENA PROIZVOĐAČA INDUSTRIJSKIH PROIZVODA, novembar/studeni 2023.
PRODUCER PRICE INDEX TOTAL, November 2023

NACE - PRODCOM	XI 2023 X 2023	XI 2023 XI 2022	XI 2023 XII 2022	I-XI 2023 I-XI 2022	XI 2023 θ 2022	I-XI 2023 θ 2022	I-XI 2023 XII 2022	NACE-PRODCOM
UKUPAN INDEKS	100,9	97,8	97,8	103,1	101,6	102,8	98,9	TOTAL INDEX
PREMA GLAVNIM INDUSTRIJSKIM GRUPACIJAMA								BY MAIN INDUSTRIAL GROUPINGS
Energija	108,6	99,7	98,6	100,8	103,9	100,3	95,1	Energy
Intermedijarni proizvodi osim energije	98,6	92,7	93,3	100,6	96,2	100,3	97,3	Intermediate goods except energy
Kapitalni proizvodi	100,0	104,8	105,1	106,3	106,5	106,1	104,7	Capital goods
Trajni proizvodi za široku potrošnju	100,0	102,2	102,2	108,4	108,0	107,8	102,0	Durable consumer goods
Netrajni proizvodi za široku potrošnju	100,6	105,7	105,0	110,2	111,0	109,6	103,7	Non - durable consumer goods
PREMA PODRUČJIMA I OBLASTIMA KD-a								BY SECTIONS AND DIVISIONS OF CEA
B Vađenje ruda i kamena	101,5	104,9	103,3	107,6	108,3	107,1	102,1	Mining and quarrying
05 Vađenje uglja/ugljena i lignita	101,7	104,5	102,8	107,4	107,7	106,9	102,0	Mining of coal and lignite
07 Vađenje metalnih ruda	100,0	106,7	106,7	107,1	109,8	106,8	103,7	Mining of metal ores
08 Vađenje ostalih ruda i kamena	100,0	105,7	105,7	109,2	112,5	108,6	102,0	Other mining and quarrying
C Prerađivačka industrija	99,3	97,1	97,1	102,8	100,1	102,5	99,5	Manufacturing
10 Proizvodnja prehrambenih proizvoda	100,8	104,0	103,5	109,2	109,3	108,7	102,9	Manufacture of food products
11 Proizvodnja pića	100,0	103,2	102,9	114,2	112,7	113,2	103,3	Manufacture of beverages
13 Proizvodnja tekstila	100,0	103,2	103,2	103,9	104,9	103,7	102,1	Manufacture of textiles
14 Proizvodnja odjeće	100,0	102,0	101,7	109,4	108,1	108,8	102,3	Manufacture of wearing apparel
15 Proizvodnja kože i srodnih proizvoda	100,0	100,8	100,8	101,4	101,4	101,3	100,8	Manufacture of leather and related products
16 Prerada drveta/drva i proizvoda od drveta/drva i plute, osim namještaja; proizvodnja predmeta od slame i pletarskih materijala	100,7	99,8	100,2	108,4	107,7	107,7	100,3	Manufacture of wood and products of wood and cork except furniture; mfr. of articles of straw and plaiting materials
17 Proizvodnja papira i proizvoda od papira	102,6	85,1	86,1	92,9	88,5	92,7	90,2	Manufacture of paper and paper products
18 Štampanje/Tiskanje i umnožavanje snimljenih zapisa	100,0	100,3	100,3	103,5	102,9	103,2	100,6	Printing and reproduction of recorded media
19 Proizvodnja koksa i rafiniranih naftnih proizvoda	100,3	82,0	77,3	72,1	64,7	73,1	87,3	Manufacture of coke, refined petroleum products
20 Proizvodnja hemikalija/kemikalija i hemijskih/kemijskih proizvoda	85,7	76,1	75,8	115,1	95,1	112,5	89,6	Manufacture of chemicals and chemical products
21 Proizvodnja osnovnih farmaceutskih proizvoda i farmaceutskih preparata	100,0	104,0	99,8	103,3	103,0	103,0	99,8	Manufacture of basic pharmaceutical products and pharmaceutical preparations
22 Proizvodnja proizvoda od gume i plastičnih masa	100,1	99,8	99,6	106,6	105,2	106,0	100,4	Manufacture of rubber and plastic products
23 Proizvodnja ostalih nemetalnih mineralnih proizvoda	99,7	106,1	106,5	110,7	111,4	110,2	105,4	Manufacture of other non-metallic mineral products
24 Proizvodnja baznih metala	99,4	88,7	90,5	92,9	88,7	93,1	95,0	Manufacture of basic metals

4.11 UKUPAN INDEKS CIJENA PROIZVOĐAČA INDUSTRIJSKIH PROIZVODA, novembar/studeni 2023. (nastavak)
PRODUCER PRICE INDEX TOTAL, November 2023 (continued)

NACE - PRODCOM	XI 2023 X 2023	XI 2023 XI 2022	XI 2023 XII 2022	I-XI 2023 I-XI 2022	XI 2023 θ 2022	I-XI 2023 θ 2022	I-XI 2023 XII 2022	NACE-PRODCOM
25 Proizvodnja gotovih metalnih proizvoda, osim mašina/strojeva i opreme	101,0	101,3	100,6	99,4	98,9	99,6	101,2	Manufacture of fabricated metal products, except machinery and equipment
26 Proizvodnja računara te elektroničkih i optičkih proizvoda	100,2	101,9	101,9	102,8	103,5	102,6	101,0	Manufacture of computers, electronic and optical products
27 Proizvodnja električne opreme	100,4	99,7	99,2	98,0	96,6	98,3	100,9	Manufacture of electrical equipment
28 Proizvodnja mašina/ strojeva i uređaja, d.n.	100,0	110,5	110,3	106,1	108,7	106,2	107,8	Manufacture of machinery and equipment n.e.c.
29 Proizvodnja motornih vozila, prikolica i poluprikolica	99,4	104,3	104,3	107,7	107,5	107,4	104,2	Manufacture of motor vehicles, trailers, semi-trailers
31 Proizvodnja namještaja	100,0	102,5	102,5	108,8	108,4	108,3	102,3	Manufacture of furniture
32 Ostala prerađivačka industrija	100,0	101,6	101,6	104,2	104,1	104,0	101,6	Other manufacturing
D Proizvodnja i snabdijevanje/opskrba električnom energijom, gasom/plinom, parom i klimatizacija	113,4	100,3	100,2	104,3	110,8	103,3	93,4	Electricity, gas, steam and air conditioning supply
35 Proizvodnja i snabdijevanje/opskrba električnom energijom, gasom/plinom, parom i klimatizacija	113,4	100,3	100,2	104,3	110,8	103,3	93,4	Electricity, gas, steam and air conditioning supply

4.12 INDEKSI CIJENA PROIZVOĐAČA INDUSTRIJSKIH PROIZVODA NA DOMAĆEM TRŽIŠTU, novembar/studen 2023.
PRODUCER PRICE INDEX TOTAL ON DOMESTIC MARKET, November 2023

NACE - PRODCOM	XI 2023 X 2023	XI 2023 XI 2022	XI 2023 XII 2022	I-XI 2023 I-XI 2022	XI 2023 θ 2022	I-XI 2023 θ 2022	I-XI 2023 XII 2022	NACE-PRODCOM
UKUPAN INDEKS	103,1	99,8	99,5	102,8	103,5	102,4	98,4	TOTAL INDEX
PREMA GLAVNIM INDUSTRIJSKIM GRUPACIJAMA								BY MAIN INDUSTRIAL GROUPINGS
Energija	108,6	100,2	99,0	101,3	104,5	100,7	95,5	Energy
Intermedijarni proizvodi osim energije	100,6	95,5	96,1	99,2	97,6	99,0	97,5	Intermediate goods except energy
Kapitalni proizvodi	100,0	101,8	102,0	104,1	105,1	103,8	100,8	Capital goods
Trajni proizvodi za široku potrošnju	100,0	101,9	101,9	108,6	108,4	108,0	101,6	Durable consumer goods
Netrajni proizvodi za široku potrošnju	100,9	105,4	104,8	110,1	111,2	109,5	103,2	Non - durable consumer goods
PREMA PODRUČJIMA I OBLASTIMA KD-a								BY SECTIONS AND DIVISIONS OF CEA
B Vađenje ruda i kamena	101,7	104,7	103,0	107,2	108,0	106,7	101,8	Mining and quarrying
05 Vađenje uglja/ugljena i lignita	101,8	104,4	102,6	107,0	107,3	106,5	101,8	Mining of coal and lignite
07 Vađenje metalnih ruda	100,0	110,2	110,2	112,1	115,0	111,6	106,9	Mining of metal ores
08 Vađenje ostalih ruda i kamena	100,0	105,8	105,8	109,2	112,8	108,6	101,8	Other mining and quarrying
C Prerađivačka industrija	100,5	98,8	98,6	101,9	100,9	101,7	99,3	Manufacturing
10 Proizvodnja prehrambenih proizvoda	101,1	103,2	102,4	108,3	108,4	107,8	101,8	Manufacture of food products
11 Proizvodnja pića	100,0	103,2	102,8	114,5	113,0	113,5	103,2	Manufacture of beverages
13 Proizvodnja tekstila	100,0	109,3	109,3	104,6	107,3	104,8	106,7	Manufacture of textiles
14 Proizvodnja odjeće	100,0	100,3	99,7	109,8	108,6	108,9	100,0	Manufacture of wearing apparel
15 Proizvodnja kože i srodnih proizvoda	100,0	100,0	100,0	100,0	100,0	100,0	100,0	Manufacture of leather and related products
16 Prerada drveta/drva i proizvoda od drveta/drva i plute, osim namještaja; proizvodnja predmeta od slame i pletarskih materijala	100,3	102,2	101,8	108,3	108,2	107,7	101,3	Manufacture of wood and products of wood and cork except furniture; mfr. of articles of straw and plaiting materials
17 Proizvodnja papira i proizvoda od papira	100,9	97,5	97,2	104,5	102,6	103,9	98,5	Manufacture of paper and paper products
18 Štampanje/Tiskanje i umnožavanje snimljenih zapisa	100,0	100,3	100,3	103,5	102,9	103,2	100,6	Printing and reproduction of recorded media
19 Proizvodnja koksa i rafiniranih naftnih proizvoda	99,3	81,2	75,6	71,8	63,6	72,9	86,6	Manufacture of coke, refined petroleum products
20 Proizvodnja hemikalija/kemikalija i hemijskih/kemijskih proizvoda	99,6	98,7	99,4	102,9	101,1	102,7	101,0	Manufacture of chemicals and chemical products
21 Proizvodnja osnovnih farmaceutskih proizvoda i farmaceutskih preparata	100,0	100,9	100,9	101,3	101,3	101,3	100,9	Manufacture of basic pharmaceutical products and pharmaceutical preparations
22 Proizvodnja proizvoda od gume i plastičnih masa	99,8	101,9	101,4	108,4	107,7	107,7	101,4	Manufacture of rubber and plastic products
23 Proizvodnja ostalih nemetalnih mineralnih proizvoda	100,0	106,0	106,5	110,5	111,5	110,0	105,1	Manufacture of other non-metallic mineral products
24 Proizvodnja baznih metala	101,3	87,0	88,5	89,4	87,0	89,6	91,1	Manufacture of basic metals

4.12 INDEKSI CIJENA PROIZVOĐAČA INDUSTRIJSKIH PROIZVODA NA DOMAĆEM TRŽIŠTU, novembar/studenj 2023. (nastavak)
PRODUCER PRICE INDICES ON DOMESTIC MARKET, November 2023 (continued)

NACE - PRODCOM	XI 2023 X 2023	XI 2023 XI 2022	XI 2023 XII 2022	I-XI 2023 I-XI 2022	XI 2023 θ 2022	I-XI 2023 θ 2022	I-XI 2023 XII 2022	NACE-PRODCOM
25 Proizvodnja gotovih metalnih proizvoda, osim mašina/strojeva i opreme	101,1	97,8	99,1	97,6	97,8	97,7	99,0	Manufacture of fabricated metal products, except machinery and equipment
26 Proizvodnja računara te elektroničkih i optičkih proizvoda	100,2	101,9	101,9	102,8	103,5	102,6	101,0	Manufacture of computers, electronic and optical products
27 Proizvodnja električne opreme	100,2	106,6	102,6	99,1	101,0	99,3	100,9	Manufacture of electrical equipment
28 Proizvodnja mašina/ strojeva i uređaja, d.n.	100,0	114,5	114,3	110,5	118,7	110,1	106,0	Manufacture of machinery and equipment n.e.c.
29 Proizvodnja motornih vozila, prikolica i poluprikolica	99,7	97,4	97,3	98,1	98,0	98,1	97,4	Manufacture of motor vehicles, trailers, semi-trailers
31 Proizvodnja namještaja	100,0	103,0	103,0	110,3	109,9	109,6	102,7	Manufacture of furniture
32 Ostala prerađivačka industrija	100,0	100,8	100,8	105,9	105,6	105,4	100,6	Other manufacturing
D Proizvodnja i snabdijevanje/opskrba električnom energijom, gasom/plinom, parom i klimatizacija	113,2	100,9	100,7	104,3	110,9	103,4	93,8	Electricity, gas, steam and air conditioning supply
35 Proizvodnja i snabdijevanje/opskrba električnom energijom, gasom/plinom, parom i klimatizacija	113,2	100,9	100,7	104,3	110,9	103,4	93,8	Electricity, gas, steam and air conditioning supply

4.13 INDEKSI CIJENA PROIZVOĐAČA INDUSTRIJSKIH PROIZVODA NA INOZEMNOM TRŽIŠTU, novembar/studeni 2023.
PRODUCER PRICE INDEX TOTAL ON NON-DOMESTIC MARKET, November 2023

NACE - PRODCOM	XI 2023	XI 2023	XI 2023	I-XI 2023	XI 2023	I-XI 2023	I-XI 2023	NACE-PRODCOM
	X 2023	XI 2022	XII 2022	I-XI 2022	θ 2022	θ 2022	XII 2022	
UKUPAN INDEKS	98,3	95,5	95,8	103,6	99,4	103,3	99,6	TOTAL INDEX
PREMA GLAVNIM INDUSTRIJSKIM GRUPACIJAMA								BY MAIN INDUSTRIAL GROUPINGS
Energija	108,4	87,8	89,5	89,5	91,8	89,3	87,0	Energy
Intermedijarni proizvodi osim energije	97,2	90,9	91,5	101,6	95,2	101,2	97,2	Intermediate goods except energy
Kapitalni proizvodi	100,0	105,5	105,9	106,8	106,9	106,7	105,8	Capital goods
Trajni proizvodi za široku potrošnju	100,0	102,2	102,2	108,4	107,9	107,8	102,1	Durable consumer goods
Netrajni proizvodi za široku potrošnju	99,7	106,5	105,5	109,9	109,9	109,5	105,2	Non - durable consumer goods
PREMA PODRUČJIMA I OBLASTIMA KD-a								BY SECTIONS AND DIVISIONS OF CEA
B Vađenje ruda i kamena	100,0	106,5	106,5	111,5	112,4	110,9	105,2	Mining and quarrying
05 Vađenje uglja/ugljena i lignita	100,0	108,1	108,1	117,7	117,1	116,8	107,9	Mining of coal and lignite
07 Vađenje metalnih ruda	100,0	104,0	104,0	104,0	106,7	103,7	101,1	Mining of metal ores
08 Vađenje ostalih ruda i kamena	100,0	106,8	106,8	111,3	112,0	110,8	105,6	Other mining and quarrying
C Prerađivačka industrija	98,3	95,5	95,9	103,6	99,3	103,3	99,7	Manufacturing
10 Proizvodnja prehrambenih proizvoda	99,4	107,8	108,1	113,4	113,4	112,9	107,5	Manufacture of food products
11 Proizvodnja pića	100,0	102,3	102,7	107,8	106,9	107,4	103,2	Manufacture of beverages
13 Proizvodnja tekstila	100,0	101,6	101,6	103,7	104,2	103,4	100,8	Manufacture of textiles
14 Proizvodnja odjeće	100,1	102,4	102,4	106,7	105,3	106,4	103,5	Manufacture of wearing apparel
15 Proizvodnja kože i srodnih proizvoda	100,0	101,7	101,7	102,9	102,9	102,8	101,6	Manufacture of leather and related products
16 Prerada drveta/drva i proizvoda od drveta/drva i plute, osim namještaja; proizvodnja predmeta od slame i pletarskih materijala	100,8	98,9	99,6	108,4	107,4	107,6	99,8	Manufacture of wood and products of wood and cork except furniture; mfr. of articles of straw and plaiting materials
17 Proizvodnja papira i proizvoda od papira	103,4	79,8	81,2	88,1	82,6	88,0	86,5	Manufacture of paper and paper products
19 Proizvodnja kosa i rafiniranih naftnih proizvoda	111,9	86,8	92,7	70,3	74,2	71,6	89,4	Manufacture of coke, refined petroleum products
20 Proizvodnja hemikalija/kemikalija i hemijskih/kemijskih proizvoda	82,7	70,1	69,7	116,6	92,3	113,1	85,4	Manufacture of chemicals and chemical products
21 Proizvodnja osnovnih farmaceutskih proizvoda i farmaceutskih preparata	100,0	108,2	99,9	106,3	105,7	105,7	99,8	Manufacture of basic pharmaceutical products and pharmaceutical preparations
22 Proizvodnja proizvoda od gume i plastičnih masa	100,2	97,8	97,9	104,9	102,8	104,5	99,4	Manufacture of rubber and plastic products
23 Proizvodnja ostalih nemetalnih mineralnih proizvoda	97,4	106,4	106,1	111,7	110,6	111,3	106,8	Manufacture of other non-metallic mineral products
24 Proizvodnja baznih metala	98,1	89,8	91,8	95,3	89,8	95,5	97,7	Manufacture of basic metals

4.13 INDEKSI CIJENA PROIZVOĐAČA INDUSTRIJSKIH PROIZVODA NA INOZEMNOM TRŽIŠTU, novembar/studen 2023. (nastavak)
PRODUCER PRICE INDICES ON NON-DOMESTIC MARKET, November 2023 (continued)

NACE - PRODCOM	XI 2023 X 2023	XI 2023 XI 2022	XI 2023 XII 2022	I-XI 2023 I-XI 2022	XI 2023 θ 2022	I-XI 2023 θ 2022	I-XI 2023 XII 2022	NACE-PRODCOM
25 Proizvodnja gotovih metalnih proizvoda, osim mašina/strojeva i opreme	100,9	103,1	101,5	100,5	99,6	100,7	102,6	Manufacture of fabricated metal products, except machinery and equipment
27 Proizvodnja električne opreme	100,5	98,6	98,6	98,1	95,9	98,3	101,1	Manufacture of electrical equipment
28 Proizvodnja mašina/ strojeva i uređaja, d.n.	100,0	108,7	108,7	104,5	105,2	104,8	108,2	Manufacture of machinery and equipment n.e.c.
29 Proizvodnja motornih vozila, prikolica i poluprikolica	99,4	104,3	104,3	107,7	107,5	107,4	104,2	Manufacture of motor vehicles, trailers, semi-trailers
31 Proizvodnja namještaja	100,0	102,3	102,3	108,4	108,0	107,8	102,2	Manufacture of furniture
32 Ostala prerađivačka industrija	100,0	100,9	100,9	102,6	102,5	102,5	100,9	Other manufacturing
D Proizvodnja i snabdijevanje/opskrba električnom energijom, gasom/plinom, parom i klimatizacija	117,7	68,5	68,5	79,1	82,6	77,6	64,3	Electricity, gas, steam and air conditioning supply
35 Proizvodnja i snabdijevanje/opskrba električnom energijom, gasom/plinom, parom i klimatizacija	117,7	68,5	68,5	79,1	82,6	77,6	64,3	Electricity, gas, steam and air conditioning supply

4.14 UKUPAN INDEKS CIJENA PROIZVOĐAČA INDUSTRIJSKIH PROIZVODA
PRODUCER PRICE INDEX TOTAL

Ø 2015=100

NACE - PRODCOM	2022		2023											NACE - PRODCOM
	XI	XII	I	II	III	IV	V	VI	VII	VIII	IX	X	XI	
UKUPAN INDEKS	133,5	133,6	134,7	135,5	136,7	133,5	132,5	132,2	130,0	129,1	128,7	129,4	130,6	TOTAL INDEX
PREMA GLAVNIM INDUSTRIJSKIM GRUPACIJAMA														BY MAIN INDUSTRIAL GROUPINGS
Energija	128,7	130,1	131,0	131,5	132,1	122,3	121,0	121,2	119,1	118,7	118,2	118,1	128,3	Energy
Intermedijarni proizvodi osim energije	147,8	146,8	147,4	148,0	149,8	146,4	144,8	144,0	139,8	138,1	137,3	138,9	137,0	Intermediate goods except energy
Kapitalni proizvodi	110,8	110,5	114,1	115,0	116,1	116,0	115,4	115,3	116,1	116,2	116,1	116,1	116,1	Capital goods
Trajni proizvodi za široku potrošnju	120,7	120,7	121,3	123,0	123,2	123,2	124,0	124,1	123,2	123,2	122,2	123,3	123,3	Durable consumer goods
Netrajni proizvodi za široku potrošnju	117,6	118,4	120,0	121,1	121,5	122,8	122,7	123,8	123,4	123,2	123,9	123,6	124,3	Non-durable consumer goods
PREMA PODRUČJIMA I OBLASTIMA KD-a														BY SECTIONS AND DIVISIONS OF CEA
B Vađenje ruda i kamena	133,1	135,2	134,7	140,0	139,9	138,3	136,7	135,6	138,0	139,6	138,1	137,5	139,6	Mining and quarrying
05 Vađenje uglja/ugljena i lignita	134,1	136,4	135,8	142,0	141,9	139,9	137,9	136,8	139,7	140,5	138,6	137,8	140,2	Mining of coal and lignite
07 Vađenje metalnih ruda	150,6	150,6	150,9	155,1	155,1	155,1	155,1	155,1	155,1	155,1	160,7	160,7	160,7	Mining of metal ores
08 Vađenje ostalih ruda i kamena	120,8	120,8	121,0	120,7	120,7	120,9	120,9	120,9	120,9	127,2	127,2	127,7	127,7	Other mining and quarrying
C Prerađivačka industrija	135,7	135,6	136,8	137,4	138,8	137,3	136,4	136,0	133,1	131,9	131,5	132,6	131,7	Manufacturing
10 Proizvodnja prehrambenih proizvoda	126,7	127,4	128,8	130,3	130,4	132,7	131,6	132,9	130,9	130,3	131,0	130,8	131,8	Manufacture of food products
11 Proizvodnja pića	127,3	127,7	131,4	131,5	132,7	132,6	132,6	132,6	131,8	131,8	131,4	131,4	131,4	Manufacture of beverages
12 Proizvodnja duhanskih proizvoda	107,2	107,2	Mfr. of tobacco products
13 Proizvodnja tekstila	99,3	99,3	98,9	99,1	100,6	101,6	101,6	101,6	102,2	102,2	102,2	102,5	102,5	Manufacture of textiles
14 Proizvodnja odjeće	113,4	113,8	114,9	115,2	115,1	116,6	117,1	116,3	116,4	118,7	118,6	115,7	115,7	Manufacture of wearing apparel
15 Proizvodnja kože i srodnih proizvoda	110,5	110,5	111,1	111,1	111,4	111,4	111,4	111,4	111,4	111,4	111,4	111,4	111,4	Manufacture of leather and related products
16 Prerada drveta/drva i proizvoda od drveta/drva i plute, osim namještaja; proizvodnja predmeta od slame i pletarskih materijala	148,9	148,3	148,3	149,0	149,5	149,2	149,0	149,2	148,3	148,3	148,4	147,6	148,6	Manufacture of wood and products of wood and cork except furniture; mfr. of articles of straw and plaiting materials
17 Proizvodnja papira i proizvoda od papira	153,9	152,1	149,7	147,6	142,3	142,5	136,8	137,1	134,2	130,8	128,9	127,6	130,9	Manufacture of paper and paper products
18 Štampanje/tiskanje i umnožavanje snimljenih zapisa	105,0	105,0	105,0	106,2	106,2	106,2	106,2	105,3	105,3	105,3	105,3	105,3	105,3	Printing and reproduction of recorded media
19 Proizvodnja koksa i rafiniranih naftnih proizvoda	210,6	223,5	218,6	205,0	209,6	223,4	221,6	215,9	177,7	165,8	163,5	172,1	172,7	Manufacture of coke, refined petroleum products
20 Proizvodnja hemikalija/kemikalija i hemijskih/kemijskih proizvoda	193,3	194,1	190,0	191,1	193,0	191,4	175,6	184,3	165,5	151,5	152,3	171,6	147,1	Manufacture of chemicals and chemical products
21 Proizvodnja osnovnih farmaceutskih proizvoda i farmaceutskih preparata	87,2	90,9	90,5	90,6	90,5	90,6	90,6	90,9	90,9	90,9	91,1	90,7	90,7	Manufacture of basic pharmaceutical products and pharmaceutical preparations

4.14 UKUPAN INDEKS CIJENA PROIZVOĐAČA INDUSTRIJSKIH PROIZVODA (nastavak)
PRODUCER PRICE INDEX TOTAL (continued)

Ø 2015=100

NACE - PRODCOM	2022		2023											NACE - PRODCOM
	XI	XII	I	II	III	IV	V	VI	VII	VIII	IX	X	XI	
22 Proizvodnja proizvoda od gume i plastičnih masa	124,1	124,4	125,3	125,6	125,9	125,7	126,1	125,3	124,7	123,8	123,9	123,8	123,9	Manufacture of rubber and plastic products
23 Proizvodnja ostalih nemetalnih mineralnih proizvoda	132,1	131,6	132,3	137,6	139,4	139,2	139,3	139,6	139,0	138,9	139,2	140,6	140,2	Manufacture of other non-metallic mineral products
24 Proizvodnja baznih metala	149,5	146,5	145,8	145,0	148,9	141,3	142,8	139,4	134,8	134,5	132,8	133,4	132,6	Manufacture of basic metals
25 Proizvodnja gotovih metalnih proizvoda, osim mašina/strojeva i opreme	124,3	125,2	126,0	126,6	129,5	128,8	127,3	126,0	126,7	126,7	126,1	124,7	125,9	Manufacture of fabricated metal products, except machinery and equipment
26 Proizvodnja računara te elektroničkih i optičkih proizvoda	101,1	101,1	101,1	101,4	101,6	102,0	102,1	102,2	102,3	102,5	102,6	102,8	103,0	Manufacture of computers, electronic and optical products
27 Proizvodnja električne opreme	145,0	145,8	144,3	149,3	152,8	149,8	150,0	146,1	147,4	145,6	144,2	144,0	144,6	Manufacture of electrical equipment
28 Proizvodnja mašina/strojeva i uređaja, d.n.	99,5	99,6	105,2	106,1	106,4	107,1	107,2	106,3	105,8	108,8	108,8	109,9	109,9	Manufacture of machinery and equipment n.e.c.
29 Proizvodnja motornih vozila, prikolica i poluprikolica	113,2	113,2	116,7	118,4	117,5	117,9	117,6	117,9	118,1	118,2	118,6	118,8	118,1	Manufacture of motor vehicles, trailers, semi-trailers
31 Proizvodnja namještaja	121,1	121,1	122,0	123,8	124,0	124,0	124,8	124,9	124,1	124,1	123,0	124,1	124,1	Manufacture of furniture
32 Ostala prerađivačka industrija	115,9	115,9	117,5	117,5	117,5	117,8	117,8	117,8	117,8	117,8	117,8	117,8	117,8	Other manufacturing
D Proizvodnja i snabdijevanje/opskrba električnom energijom, gasom/plinom, parom i klimatizacija	120,0	120,2	122,7	121,5	122,3	107,4	106,3	108,0	106,3	106,8	106,8	106,2	120,4	Electricity, gas, steam and air conditioning supply
35 Proizvodnja i snabdijevanje/opskrba električnom energijom, gasom/plinom, parom i klimatizacija	120,0	120,2	122,7	121,5	122,3	107,4	106,3	108,0	106,3	106,8	106,8	106,2	120,4	Electricity, gas, steam and air conditioning supply

4.15 INDEKSI CIJENA PROIZVOĐAČA INDUSTRIJSKIH PROIZVODA NA DOMAĆEM TRŽIŠTU
PRODUCER PRICE INDICES ON DOMESTIC MARKET

Ø 2015=100

NACE - PRODCOM	2022		2023											NACE - PRODCOM
	XI	XII	I	II	III	IV	V	VI	VII	VIII	IX	X	XI	
UKUPAN INDEKS	130,3	130,8	130,9	131,6	132,5	129,1	128,8	128,2	126,5	126,2	126,1	126,2	130,1	TOTAL INDEX
PREMA GLAVNIM INDUSTRIJSKIM GRUPACIJAMA														BY MAIN INDUSTRIAL GROUPINGS
Energija	126,7	128,2	129,5	130,4	130,6	120,4	119,7	119,6	118,1	117,3	116,8	116,8	126,9	Energy
Intermedijarni proizvodi osim energije	143,1	142,2	140,6	140,9	142,6	141,6	141,5	139,1	135,8	135,7	135,4	135,9	136,7	Intermediate goods except energy
Kapitalni proizvodi	112,5	112,3	112,9	111,9	112,0	112,0	112,3	112,5	112,5	115,1	114,8	114,5	114,5	Capital goods
Trajni proizvodi za široku potrošnju	119,6	119,6	120,6	121,0	121,6	121,6	121,6	121,6	121,6	121,6	121,6	121,9	121,9	Durable consumer goods
Netrajni proizvodi za široku potrošnju	121,0	121,7	122,8	123,8	124,1	125,6	125,6	126,7	126,1	125,8	126,6	126,4	127,5	Non-durable consumer goods
PREMA PODRUČJIMA I OBLASTIMA KD-a														BY SECTIONS AND DIVISIONS OF CEA
B Vađenje ruda i kamena	132,0	134,2	133,3	138,9	138,8	137,0	135,3	134,1	136,7	138,4	136,6	135,9	138,2	Mining and quarrying
05 Vađenje uglja/ugljena i lignita	134,0	136,4	135,4	141,7	141,6	139,5	137,5	136,3	139,3	140,2	138,2	137,4	139,9	Mining of coal and lignite
07 Vađenje metalnih ruda	104,3	104,3	94,8	112,5	112,5	112,5	112,5	112,5	112,5	114,9	114,9	114,9	114,9	Mining of metal ores
08 Vađenje ostalih ruda i kamena	119,6	119,6	119,7	118,9	118,9	119,2	119,2	119,2	119,2	126,1	126,1	126,5	126,5	Other mining and quarrying
C Prerađivačka industrija	134,4	134,7	134,3	134,3	135,5	135,9	135,9	135,0	132,0	131,6	131,7	132,1	132,8	Manufacturing
10 Proizvodnja prehrambenih proizvoda	127,8	128,8	129,4	130,6	130,5	133,2	131,9	133,2	130,6	130,0	130,7	130,5	131,9	Manufacture of food products
11 Proizvodnja pića	128,4	128,9	132,5	132,5	133,8	133,8	133,8	132,9	133,0	132,5	132,5	132,5	132,5	Manufacture of beverages
12 Proizvodnja duhanskih proizvoda	110,2	110,2	Manufacture of tobacco products
13 Proizvodnja tekstila	90,8	90,8	90,8	91,9	97,8	97,8	97,8	97,8	97,8	97,8	97,8	99,2	99,2	Manufacture of textiles
14 Proizvodnja odjeće	126,5	127,3	127,4	127,9	127,6	127,3	128,2	126,8	127,0	126,9	126,8	126,9	126,9	Manufacture of wearing apparel
15 Proizvodnja kože i srodnih proizvoda	113,1	113,1	113,1	113,1	113,1	113,1	113,1	113,1	113,1	113,1	113,1	113,1	113,1	Manufacture of leather and related products
16 Prerađivačka drveta/drva i proizvoda od drveta/drva i plute, osim namještaja; proizvodnja predmeta od slame i pletarskih materijala	144,4	145,0	146,0	146,6	148,6	145,9	147,3	146,2	146,4	146,6	147,3	147,2	147,6	Manufacture of wood and products of wood and cork except furniture; mfr. of articles of straw and plaiting materials
17 Proizvodnja papira i proizvoda od papira	131,3	131,7	132,2	131,4	131,4	130,1	130,8	129,3	130,1	129,2	127,7	126,8	128,0	Manufacture of paper and paper products
18 Štampanje/tiskanje i umnožavanje snimljenih zapisa	105,0	105,0	105,0	106,2	106,2	106,2	106,2	105,3	105,3	105,3	105,3	105,3	105,3	Printing and reproduction of recorded media
19 Proizvodnja kokska i rafiniranih naftnih proizvoda	217,3	233,5	227,7	212,0	215,5	231,2	231,2	226,5	185,2	172,3	169,3	177,7	176,5	Manufacture of coke, refined petroleum products
20 Proizvodnja hemikalija/kemikalija i hemijskih/kemijskih proizvoda	122,7	121,8	120,0	121,8	126,2	126,2	124,8	123,7	122,8	122,4	122,9	121,6	121,1	Manufacture of chemicals and chemical products
21 Proizvodnja osnovnih farmaceutskih proizvoda i farmaceutskih preparata	107,8	107,8	108,3	108,7	108,3	108,3	108,3	109,1	109,1	109,1	109,8	108,8	108,8	Manufacture of basic pharmaceutical products and pharmaceutical preparations

4.15 INDEKSI CIJENA PROIZVOĐAČA INDUSTRIJSKIH PROIZVODA NA DOMAĆEM TRŽIŠTU (nastavak)
PRODUCER PRICE INDICES ON DOMESTIC MARKET (continued)

Ø 2015=100

NACE - PRODCOM	2022		2023											NACE - PRODCOM
	XI	XII	I	II	III	IV	V	VI	VII	VIII	IX	X	XI	
22 Proizvodnja proizvoda od gume i plastičnih masa	124,1	124,8	125,4	126,5	126,7	126,7	127,4	127,2	126,5	126,4	126,7	126,7	126,5	<i>Manufacture of rubber and plastic products</i>
23 Proizvodnja ostalih nemetalnih mineralnih proizvoda	133,1	132,5	133,0	138,3	140,1	139,9	139,9	140,1	139,5	139,5	139,7	141,1	141,1	<i>Manufacture of other non-metallic mineral products</i>
24 Proizvodnja baznih metala	162,9	160,2	154,0	151,1	153,6	149,8	151,4	145,9	139,7	139,5	139,1	140,0	141,8	<i>Manufacture of basic metals</i>
25 Proizvodnja gotovih metalnih proizvoda, osim mašina/ strojeva i opreme	113,2	111,7	112,6	112,3	112,6	111,9	110,7	109,1	109,1	109,1	109,1	109,5	110,7	<i>Manufacture of fabricated metal products, except machinery and equipment</i>
26 Proizvodnja računara te elektroničkih i optičkih proizvoda	101,1	101,1	101,1	101,4	101,6	102,0	102,1	102,2	102,3	102,5	102,6	102,8	103,0	<i>Manufacture of computers, electronic and optical products</i>
27 Proizvodnja električne opreme	117,5	122,0	120,0	117,6	123,8	123,2	126,6	121,4	123,6	124,3	123,3	125,0	125,2	<i>Manufacture of electrical equipment</i>
28 Proizvodnja mašina/strojeva i uređaja, d.n.	114,4	114,6	114,9	114,5	114,5	116,2	116,5	118,0	118,0	131,0	131,0	131,0	131,0	<i>Manufacture of machinery and equipment n.e.c.</i>
29 Proizvodnja motornih vozila, prikolica i poluprikolica	120,2	120,3	120,3	120,3	119,3	117,4	117,9	117,4	107,1	117,4	117,7	117,4	117,1	<i>Manufacture of motor vehicles, trailers, semi-trailers</i>
31 Proizvodnja namještaja	121,1	121,1	123,3	123,8	124,5	124,5	124,5	124,5	124,5	124,5	124,5	124,7	124,7	<i>Manufacture of furniture</i>
32 Ostala prerađivačka industrija	132,8	132,8	132,8	132,8	132,8	133,9	133,9	133,9	133,9	133,9	133,9	133,9	133,9	<i>Other manufacturing</i>
D Proizvodnja i snabdijevanje/ opskrba električnom energijom, gasom/ plinom, parom i klimatizacija	117,3	117,5	120,1	120,1	120,2	104,9	104,8	105,4	105,0	104,3	104,6	104,5	118,3	<i>Electricity, gas, steam and air conditioning supply</i>
35 Proizvodnja i snabdijevanje/ opskrba električnom energijom, gasom/ plinom, parom i klimatizacija	117,3	117,5	120,1	120,1	120,2	104,9	104,8	105,4	105,0	104,3	104,6	104,5	118,3	<i>Electricity, gas, steam and air conditioning supply</i>

4.16 INDEKSI CIJENA PROIZVOĐAČA INDUSTRIJSKIH PROIZVODA NA INOZEMNOM TRŽIŠTU
PRODUCER PRICE INDICES ON NON-DOMESTIC MARKET

Ø 2015=100

NACE - PRODCOM	2022		2023											NACE - PRODCOM
	XI	XII	I	II	III	IV	V	VI	VII	VIII	IX	X	XI	
UKUPAN INDEKS	137,4	136,9	139,4	140,4	142,1	139,1	137,1	137,3	134,4	132,8	131,9	133,5	131,2	TOTAL INDEX
PREMA GLAVNIM INDUSTRIJSKIM GRUPACIJAMA														BY MAIN INDUSTRIAL GROUPINGS
Energija	185,9	182,5	167,9	158,4	170,7	170,2	154,9	160,6	143,8	153,3	152,5	150,6	163,3	Energy
Intermedijarni proizvodi osim energije	151,0	150,0	152,3	153,0	154,9	149,8	147,2	147,4	142,7	139,8	138,6	141,1	137,2	Intermediate goods except energy
Kapitalni proizvodi	110,4	110,0	114,4	115,9	117,2	117,1	116,2	116,0	117,1	116,5	116,4	116,5	116,5	Capital goods
Trajni proizvodi za široku potrošnju	121,1	121,1	121,6	123,7	123,8	123,8	124,8	125,0	123,8	123,8	122,4	123,8	123,8	Durable consumer goods
Netrajni proizvodi za široku potrošnju	107,3	108,3	111,0	112,7	113,3	113,8	113,6	114,5	114,7	115,0	115,2	114,7	114,3	Non-durable consumer goods
PREMA PODRUČJIMA I OBLASTIMA KD-a														BY SECTIONS AND DIVISIONS OF CEA
B Vađenje ruda i kamena	146,6	146,6	151,4	153,7	153,7	153,7	153,7	153,7	153,7	153,7	156,1	156,2	156,2	Mining and quarrying
05 Vađenje uglja/ugljena i lignita	136,8	136,8	144,3	147,9	147,9	147,9	147,9	147,9	147,9	147,9	147,9	147,9	147,9	Mining of coal and lignite
07 Vađenje metalnih ruda	168,4	168,4	168,4	168,4	168,4	168,4	168,4	168,4	168,4	168,4	175,1	175,1	175,1	Mining of metal ores
08 Vađenje ostalih ruda i kamena	130,6	130,6	133,5	138,1	138,1	138,1	138,1	138,1	138,1	138,1	138,1	139,5	139,5	Other mining and quarrying
C Prerađivačka industrija	136,9	136,3	139,0	140,1	141,7	138,6	136,8	136,8	134,1	132,2	131,4	133,0	130,7	Manufacturing
10 Proizvodnja prehrambenih proizvoda	121,8	121,5	126,1	129,2	130,0	130,7	130,3	131,6	132,0	131,9	132,1	132,1	131,3	Manufacture of food products
11 Proizvodnja pića	113,9	113,4	117,0	118,1	118,1	117,1	117,1	117,1	117,1	116,5	116,5	116,5	116,5	Manufacture of beverages
12 Proizvodnja duhanskih proizvoda	96,4	96,4	Manufacture of tobacco products
13 Proizvodnja tekstila	102,0	102,0	101,5	101,5	101,5	102,8	102,9	102,9	103,6	103,6	103,6	103,6	103,6	Manufacture of textiles
14 Proizvodnja odjeće	99,0	99,0	99,0	99,0	99,0	102,8	102,8	102,8	102,8	108,1	108,1	101,3	101,4	Manufacture of wearing apparel
15 Proizvodnja kože i srodnih proizvoda	107,6	107,6	108,8	108,8	109,4	109,4	109,4	109,4	109,4	109,4	109,4	109,4	109,4	Manufacture of leather and related products
16 Prerada drveta/drva i proizvoda od drveta/drva i plute, osim namještaja; proizvodnja predmeta od slame i pletarskih materijala	150,5	149,5	149,0	149,7	149,7	150,2	149,5	150,1	148,8	148,8	148,7	147,7	148,9	Manufacture of wood and products of wood and cork except furniture; mfr. of articles of straw and plaiting materials
17 Proizvodnja papira i proizvoda od papira	165,9	163,0	158,9	156,1	148,1	149,0	139,9	141,2	136,4	131,7	129,6	128,0	132,4	Manufacture of paper and paper products
19 Proizvodnja koksa i rafiniranih naftnih proizvoda	162,8	152,4	144,2	148,1	161,8	159,6	143,0	129,2	116,3	113,1	116,6	126,3	141,3	Manufacture of coke, refined petroleum products
20 Proizvodnja hemikalija/kemikalija i hemijskih/kemijskih proizvoda	222,4	223,8	213,7	214,5	215,6	213,5	192,8	204,8	179,9	161,3	162,2	188,5	155,9	Manufacture of chemicals and chemical products
21 Proizvodnja osnovnih farmaceutskih proizvoda i farmaceutskih preparata	73,2	79,3	79,1	79,1	79,1	79,2	79,2	79,2	79,2	79,2	79,2	79,2	79,2	Manufacture of basic pharmaceutical products and pharmaceutical preparations

4.16 INDEKSI CIJENA PROIZVOĐAČA INDUSTRIJSKIH PROIZVODA NA INOZEMNOM TRŽIŠTU (nastavak)
PRODUCER PRICE INDICES ON NON-DOMESTIC MARKET (continued)

Ø 2015=100

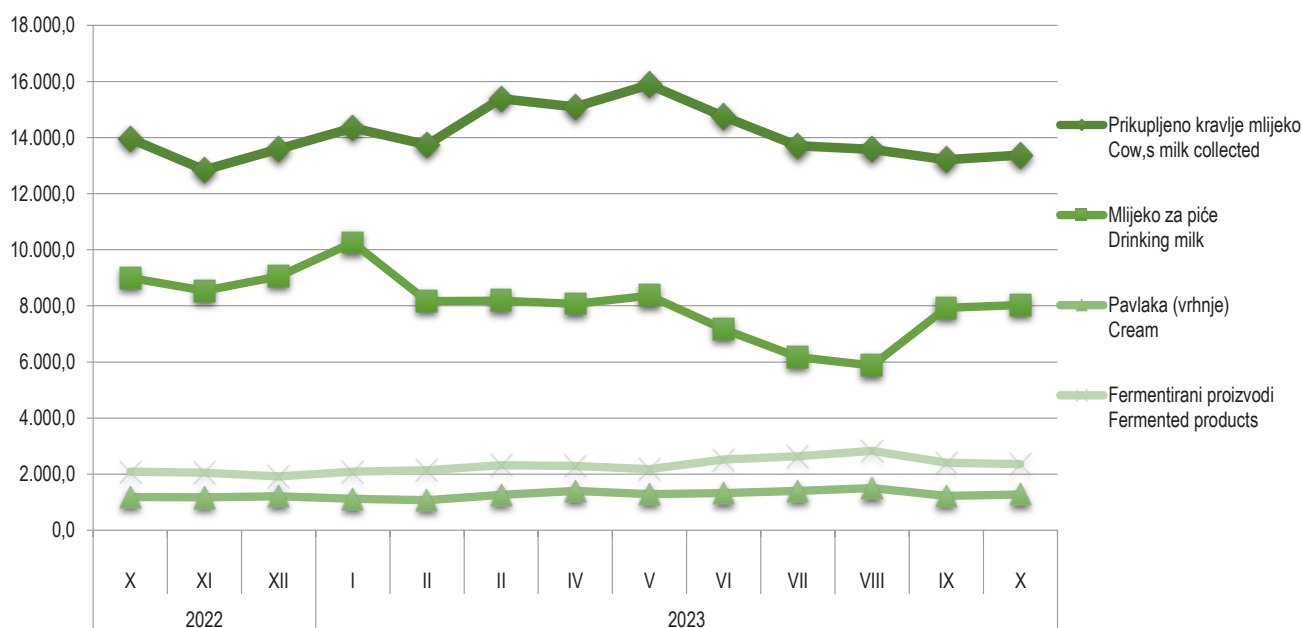
NACE - PRODCOM	2022		2023											NACE - PRODCOM
	XI	XII	I	II	III	IV	V	VI	VII	VIII	IX	X	XI	
22 Proizvodnja proizvoda od gume i plastičnih masa	124,1	124,0	125,2	124,7	125,2	124,7	124,8	123,6	123,1	121,3	121,3	121,1	121,4	Manufacture of rubber and plastic products
23 Proizvodnja ostalih nemetalnih mineralnih proizvoda	124,4	124,7	126,4	131,1	133,6	133,5	134,1	134,8	134,5	134,1	134,9	135,8	132,3	Manufacture of other non-metallic mineral products
24 Proizvodnja baznih metala	141,1	138,0	140,5	141,1	145,8	135,9	137,2	135,2	131,6	131,3	128,7	129,1	126,7	Manufacture of basic metals
25 Proizvodnja gotovih metalnih proizvoda, osim mašina/strojeva i opreme	130,1	132,1	133,3	134,4	138,7	138,0	136,3	135,2	136,2	136,2	135,4	132,9	134,1	Manufacture of fabricated metal products, except machinery and equipment
27 Proizvodnja električne opreme	152,1	152,0	151,0	158,0	160,7	157,1	156,4	152,9	153,9	151,5	150,0	149,2	149,9	Manufacture of electrical equipment
28 Proizvodnja mašina/strojeva i uređaja, d.n.	95,4	95,4	102,3	103,6	104,0	104,4	104,4	102,9	102,2	102,2	102,2	103,7	103,7	Manufacture of machinery and equipment n.e.c.
29 Proizvodnja motornih vozila, prikolica i poluprikolica	113,2	113,2	116,7	118,4	117,5	117,9	117,6	117,9	118,2	118,2	118,6	118,8	118,1	Manufacture of motor vehicles, trailers, semi-trailers
31 Proizvodnja namještaja	121,1	121,1	121,6	123,8	123,8	123,8	124,9	125,0	123,9	123,9	122,5	123,9	123,9	Manufacture of furniture
32 Ostala prerađivačka industrija	110,6	110,6	111,6	111,6	111,6	111,6	111,6	111,6	111,6	111,6	111,6	111,6	111,6	Other manufacturing
D Proizvodnja i snabdijevanje/opskrba električnom energijom, gasom/plinom, parom i klimatizacija	299,9	299,9	227,1	175,6	203,9	205,1	166,2	208,8	156,7	204,1	195,3	174,5	205,3	Electricity, gas, steam and air conditioning supply
35 Proizvodnja i snabdijevanje/opskrba električnom energijom, gasom/plinom, parom i klimatizacija	299,9	299,9	227,1	175,6	203,9	205,1	166,2	208,8	156,7	204,1	195,3	174,5	205,3	Electricity, gas, steam and air conditioning supply

5.1 PRIKUPLJANJE KRAVLJEG MLIJEKA I PROIZVODNJA MLIJEČNIH PROIZVODA
 COLLECTION OF COW'S MILK AND PRODUCTION OF DAIRY PRODUCTS

	Prikupljeno kravlje mlijeko Cow's milk collected			Proizvodnja kravljeg mlijeka i mliječna proizvodnja, t Cow's milk and dairy products, t					
	količina, t Quantity, t	sadržaj masti, % Fat content, %	sadržaj proteina, % Protein content, %	mlijeko za piće Drinking milk	pavlaka (vrhnje) Cream	kajmak Kaymak	fermentirani proizvodi Fermented products	maslac Butter	kravlji sir Cheese from cow,s milk only
Ø 2022*	14.233,8	3,9	3,4	8.474,0	1.232,9	38,2	2.383,3	14,2	424,5
2022*									
I	14.562,8	4,0	3,4	9.039,4	1.098,2	34,9	2.338,7	18,4	404,0
II	13.814,2	4,0	3,4	8.605,7	1.210,4	34,7	2.302,3	11,2	372,8
III	15.294,6	4,0	3,4	8.982,3	1.297,1	36,5	2.557,5	12,0	407,5
IV	14.752,3	3,9	3,4	8.240,4	1.360,9	40,5	2.494,3	12,4	457,9
V	15.713,0	3,9	3,4	9.074,3	1.105,0	38,1	2.397,1	11,0	444,6
VI	14.703,5	3,8	3,3	8.497,5	1.456,4	39,5	2.740,1	13,9	424,7
VII	13.967,4	3,8	3,3	6.934,4	1.229,5	38,9	2.857,6	13,0	413,1
VIII	14.004,5	3,8	3,3	7.881,6	1.249,6	51,8	2.625,6	17,0	439,9
IX	13.603,3	3,9	3,4	7.848,5	1.209,0	33,1	2.226,0	17,2	463,7
X	13.956,1	3,9	3,4	8.993,2	1.192,2	38,3	2.089,3	18,4	463,4
XI	12.846,5	4,0	3,4	8.535,4	1.170,8	35,3	2.052,2	12,9	400,4
XII	13.587,8	4,0	3,4	9.055,8	1.216,3	37,2	1.919,0	13,4	401,6
2023									
I	14.343,4	4,0	3,5	10.255,7	1.116,9	35,5	2.088,5	21,8	430,1
II	13.740,3	4,0	3,5	8.175,3	1.072,1	35,5	2.143,8	19,2	396,8
III	15.384,5	4,0	3,4	8.190,1	1.266,3	42,6	2.320,3	26,5	426,7
IV	15.089,1	4,0	3,4	8.075,9	1.401,3	42,5	2.287,0	16,3	460,0
V	15.883,4	3,9	3,4	8.363,3	1.290,7	44,8	2.185,0	19,9	485,8
VI	14.743,8	3,8	3,3	7.165,7	1.320,0	39,1	2.518,6	19,0	438,3
VII	13.705,3	3,8	3,3	6.174,0	1.399,7	39,8	2.631,9	11,7	431,0
VIII	13.582,3	3,8	3,3	5.872,5	1.504,0	56,1	2.831,1	14,1	483,7
IX	13.215,0	3,8	3,3	7.929,7	1.219,3	41,8	2.404,7	12,9	428,4
X	13.373,6	3,9	3,4	8.026,8	1.279,9	40,7	2.354,6	22,0	441,6

5.1.1 Prikupljeno kravlje mlijeko i proizvodnja mliječnih proizvoda

Collected cow's milk and produced dairy products



5.2 VRIJEDNOST OTKUPLJENIH I PRODATIH POLJOPRIVREDNIH PROIZVODA PREMA GRUPAMA PROIZVODA, III KVARTAL 2023, VRIJEDNOST U KM
VALUE OF PURCHASED AND SOLD AGRICULTURAL PRODUCTS BY GROUPS OF PRODUCTS, III QUARTER OF 2023, VALUE IN KM


	Vrijednost, KM Value KM			Indeksi vrijednosti IIIQ 2023/IIIQ 2022 Indices of value IIIQ 2023/IIIQ 2022			
	ukupno Total	prodaja Sale	otkup Purchase	ukupno Total	prodaja Sale	otkup Purchase	
UKUPNO	133.128.831	56.987.615	76.141.216	98,0	101,2	95,8	TOTAL
Ratarstvo	19.534.123	5.223.824	14.310.299	66,0	61,9	67,7	Field crops
Žita	7.274.214	2.457.351	4.816.863	-	-	-	Cereals
Industrijsko bilje	1.677.877	547.841	1.130.036	92,0	-	161,3	Industrial crops
Stočno krmno bilje	116.745	111.642	5.104	69,7	68,2	129,5	Fodder crops
Rezano cvijeće i pupovi	32.008	32.008	-	183,0	183,0	-	Cut flowers and buds
Krompir i suho mahunasto povrće	809.521	66.522	742.999	210,6	272,9	206,4	Potatoes and pulses
Povrće	9.623.757	2.008.460	7.615.297	91,0	101,5	88,6	Vegetables
Sadni materijal	507.315	507.315	-	83,2	83,2	0,0	Planting material
Voćarstvo i vinogradarstvo	12.545.535	6.594.383	5.951.152	68,2	98,2	50,9	Fruit and viticulture
Voće i grožđe	10.055.460	4.104.308,05	5.951.152,16	64,3	103,9	50,9	Fruit and grapes
Alkoholna pića	2.485.948	2.485.948	-	90,1	90,1	0,0	Alcoholic beverages
Maslinovo ulje	4.127	4.127	-	153,2	153,2	0,0	Olive oil
Stočarstvo	95.882.307	40.035.088	55.847.219	114,9	108,7	119,8	Livestock breeding
Stoka	8.873.335	4.751.285	4.122.050	118,3	108,0	132,7	Livestock - live weight
Perad i jaja	55.956.529	29.803.805	26.152.724	112,6	108,9	117,0	Poultry and eggs
Mlijeko	30.855.171	5.479.997	25.375.174	119,1	108,2	121,7	Milk
Koža i vuna	197.272	-	197.272	59,8	-	59,8	Leather and wool
Ostali proizvodi	4.659.551	4.627.005	32.546	123,8	124,9	55,1	Other products
Med	51.388	18.842	32.546	76,3	228,0	55,1	Honey
Riba	4.608.163	4.608.163	-	124,7	124,7	-	Fish

1) indeksi preko 300% i ispod 50% se ne objavljuju

1) indices over 300% and under 50% are not published

5.2.1 Učešće grupa poljoprivrednih proizvoda u ukupnoj vrijednosti prodaje i otkupa, treće tromjesečje 2023

Share of the group of agricultural products in total value of direct sale and purchase, III quarter 2023



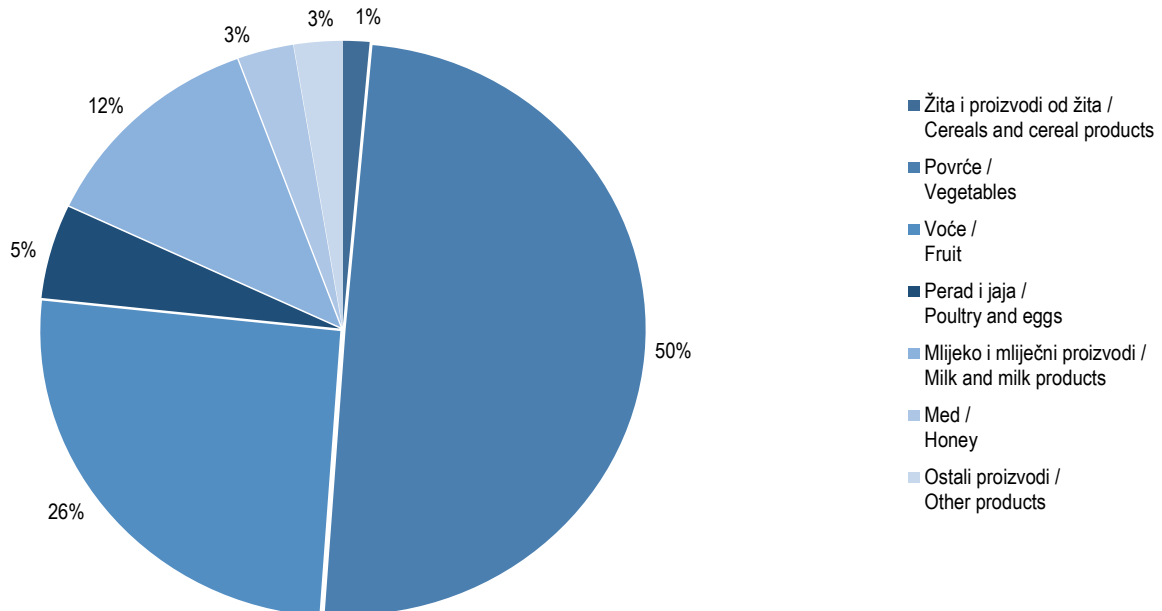
5.3 VRIJEDNOST POLJOPRIVREDNIH PROIZVODA PRODATIH NA ZELENIM PIJACAMA PREMA GRUPAMA PROIZVODA, III KVARTAL 2023
 VALUE OF AGRICULTURAL PRODUCTS SOLD ON GREEN MARKETS BY GROUPS OF PRODUCTS, III quarter 2023

	Vrijednost, Value, KM	Indeksi vrijednosti Indices of value III Q 2023 III Q 2022	
UKUPNO	6.545.602	138,3	TOTAL
Žita i proizvodi od žita	93.519	118,7	Cereals and cereal products
Povrće	3.256.364	153,5	Vegetables
Rezano cvijeće	910	-	Cut flowers
Voće	1.677.381	149,3	Fruits
Grožđe	144.716	129,5	Grapes
Maslinovo ulje	12.300	93,2	Olive oil
Perad i jaja	345.557	94,8	Poultry and eggs
Mlijeko i mliječni proizvodi	809.575	123,0	Milk and dairy products
Med	195.225	81,7	Honey
Ostali proizvodi	10.055	45,2	Other products

¹⁾ indeksi preko 300% i ispod 50% se ne objavljuju

¹⁾ indices over 400% and under 50% are not published

5.3.1 Struktura ukupne prodaje poljoprivrednih proizvoda na zelenim pijacama /tržnicama, IIIQ 2023
 Structure of total sale of agricultural products on green market, III quarter 2023



5.4 PROIZVODNJA, PRODAJA I ZALIHE ŠUMSKIH SORTIMENATA, oktobar/listopad 2023
PRODUCTION, SALE AND STORES OF FORESTRY ASSORTMENTS, October 2023

000 m³

	Proizvodnja Production				Prodaja Sale		Zalihe Stocks	
	X		I - X		I - X			
	2022	2023	2022	2023	2022	2023		
UKUPNO	206	206	1.696	1.616	1.699	1.577	125	TOTAL
ČETINARA/ČETINJAČA	104	106	877	869	870	843	59	CONIFERS
LIŠĆARA/LISTAČA	102	101	818	747	829	734	66	BROAD - LEAF
Trupci četinarara/četinjača	69	66	608	588	599	574	31	Logs coniferous
Jamsko drvo četinarara/četinjača	6	5	54	49	53	48	4	Mining wood, coniferous
Ostalo dugo drvo četinarara/četinjača	0	0	0	1	0	1	0	Long coniferous wood
Prostomo drvo četinarara/četinjača	29	34	214	231	217	221	24	Cord coniferous wood
Trupci lišćara/listača	24	23	211	205	208	200	11	Logs broadleaf
Jamsko drvo lišćara/listača	0	0	0	0	0	1	-0	Mining wood, broadleaf
Ostalo dugo drvo lišćara/listača	0	0	0	0	0	0	0	Long broadleaf wood
Prostomo drvo lišćara/listača	1	3	3	10	3	10	0	Cord broadleaf wood
Ogrjevno drvo četinarara/četinjača	0	0	1	1	1	1	0	Coniferous firewood
Ogrjevno drvo lišćara/listača	78	75	604	532	617	523	55	Broadleaf firewood
Ostalo grubo obrađeno drvo ¹⁾	0	0	0	0	0	0	0	Other roughly worked wood ¹⁾

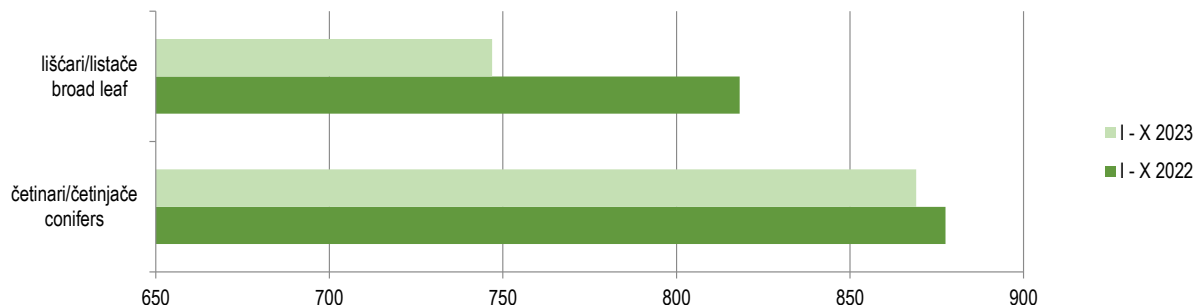
¹⁾ Ukjučuje sitno tehničko drvo, cijepane drvene motke i kolje

¹⁾ Including small lumber, shopped wooden poles and stakes

5.4.1 Proizvodnja lišćara/listača i četinarara/četinjača

Production of broad leaf and conifers

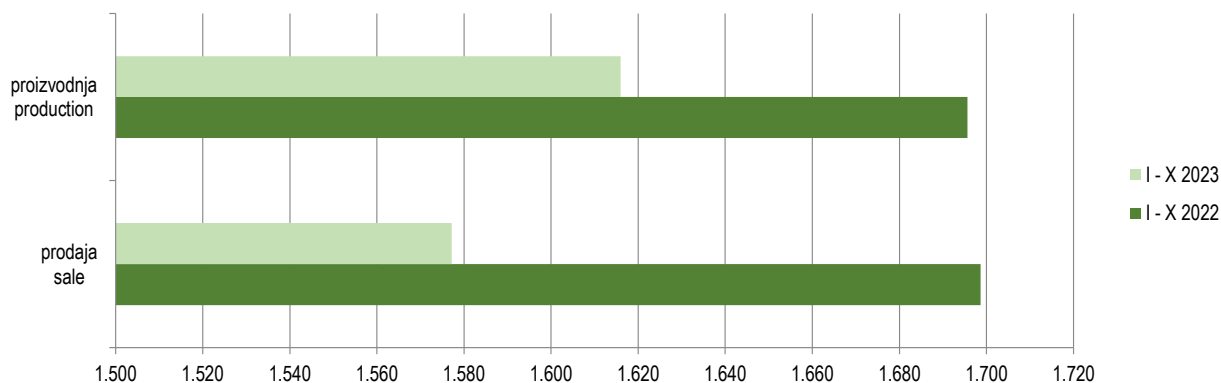
000 m³



5.4.2 Ukupna proizvodnja i prodaja šumskih sortimenata

Total production and sale forestry assortments

000 m³



6.1 MJESEČNE STOPE PROMJENA IZRAČUNATE IZ DESEZONIRANIH INDEKSA OBIMA INDUSTRIJSKE PROIZVODNJE, oktobar/listopad 2023.
MONTH-ON-MONTH GROWTH RATES CALCULATED FROM SEASONALLY ADJUSTED VOLUME INDICES ON INDUSTRIAL PRODUCTION, October 2023

	V 2023 IV 2023	VI 2023 V 2023	VII 2023 VI 2023	VIII 2023 VII 2023	IX 2023 VIII 2023	X 2023 IX 2023	
Ukupno industrija	6,7	-6,6	4,0	0,1	-1,6	-2,9	Total industry
Prema GIG-u 2009.							According to MIGs 2009.
AI Intermedijarni proizvodi	6,7	-6,7	8,1	-0,8	-1,9	-2,6	Intermediate goods
AE Energija	5,2	-8,1	0,7	-1,9	-2,6	-3,8	Energy
BB Kapitalni proizvodi	9,3	-6,7	1,2	-3,4	7,7	-5,4	Capital goods
CD Trajni proizvodi za široku potrošnju	10,8	-15,5	-4,6	12,1	-10,9	1,6	Consumer durables
CN Netrajni proizvodi za široku potrošnju	2,2	-2,0	3,7	0,8	-1,5	-1,7	Consumer non-durables
Prema područjima i oblastima KD BiH 2010							According to KD BiH 2010. sections and divisions
B Vađenje ruda i kamena	9,7	-8,0	6,9	-2,9	-2,8	-0,3	Mining and quarrying
05 Vađenje ugljena i lignita	8,5	-9,2	7,4	-1,9	-3,7	3,2	Mining of coal and lignite
07 Vađenje metalnih ruda	-4,0	3,9	25,2	-2,6	-8,9	-43,2	Mining of metal ores
08 Vađenje ostalih ruda i kamena	17,8	-11,2	-5,3	-7,0	3,5	-0,8	Other mining and quarrying
C Prerađivačka industrija	5,9	-5,7	5,0	0,7	-1,3	-2,8	Manufacturing
10 Proizvodnja prehrambenih proizvoda	2,9	2,1	-0,6	-0,9	0,3	-1,0	Manufacture of food products
11 Proizvodnja pića	-6,0	3,2	6,3	0,6	4,7	-8,3	Manufacture of beverages
13 Proizvodnja tekstila	13,2	-16,9	-1,3	16,7	-28,2	5,6	Manufacture of textiles
14 Proizvodnja odjeće	3,0	0,2	-0,2	-5,0	2,2	1,7	Manufacture of wearing apparel
15 Proizvodnja kože i srodnih proizvoda	2,1	-8,1	-2,3	-5,9	-7,1	-2,6	Manufacture of leather and related products
16 Prerada drva i proizvoda od drva i pluta, osim namještaja; proizvodnja proizvoda od slame i pletarskih materijala	5,5	-0,8	-6,3	-3,2	14,2	-5,8	Manufacture of wood and of products of wood and cork, except furniture, manufacture of articles of straw and plaiting materials
17 Proizvodnja papira i proizvoda od papira	1,3	-2,5	-1,3	2,3	-0,3	-23,3	Manufacture of paper and paper products
18 Štampanje i umnožavanje snimljenih zapisa	4,0	-12,0	1,6	2,9	6,1	-3,7	Printing and reproduction of recorded media
19 Proizvodnja kokska i rafiniranih naftnih proizvoda	-5,0	-2,1	-2,5	4,7	1,7	-1,2	Manufacture of coke and refined petroleum products
20 Proizvodnja hemikalija i hemijskih proizvoda	3,3	-7,7	16,0	-14,3	16,0	-6,1	Manufacture of chemicals and chemical products
21 Proizvodnja osnovnih farmaceutskih proizvoda i farmaceutskih preparata	4,7	-12,1	6,4	27,7	-8,8	0,4	Manufacture of basic pharmaceutical products and pharmaceutical preparations
22 Proizvodnja proizvoda od gume i plastičnih masa	6,2	-7,0	6,3	-6,8	5,3	-1,0	Manufacture of rubber and plastic products
23 Proizvodnja ostalih nemetalnih mineralnih proizvoda	5,4	-4,0	4,6	-4,7	1,2	-0,8	Manufacture of other non-metallic mineral products
24 Proizvodnja baznih metala	10,8	-27,4	57,7	-6,8	-29,7	-2,0	Manufacture of basic metals
25 Proizvodnja gotovih metalnih proizvoda, osim mašina i opreme	7,2	-10,1	2,2	1,6	8,3	-4,2	Manufacture of fabricated metal products, except machinery and equipment
26 Proizvodnja računara te elektroničkih i optičkih proizvoda	48,3	0,1	-34,7	44,3	-17,8	0,2	Manufacture of computer, electronic and optical products
27 Proizvodnja električne opreme	5,7	-3,2	-1,5	1,8	-0,1	0,5	Manufacture of electrical equipment
28 Proizvodnja mašina i uređaja, d. n.	4,7	-2,1	0,3	-8,6	12,8	-1,1	Manufacture of machinery and equipment n. e. c.
29 Proizvodnja motornih vozila, prikolica i poluprikolica	10,7	3,9	-4,2	-5,3	-1,8	-0,3	Manufacture of motor vehicles, trailers and semi-trailers
31 Proizvodnja namještaja	13,7	-13,0	-2,8	13,9	-11,7	2,3	Manufacture of furniture
32 Ostala prerađivačka industrija	3,8	5,5	24,7	-9,0	4,0	-3,0	Other manufacturing
33 Popravak i instaliranje mašina i opreme	17,3	-5,3	0,5	5,0	2,0	-1,8	Repair and installation of machinery and equipment
D Proizvodnja i snabdijevanje/opskrba električnom energijom i plinom (osim grane 35.3)	6,6	-8,5	-2,2	-2,3	-2,9	-5,6	Electricity and gas supply (except group 35.3)
35 Proizvodnja i snabdijevanje/opskrba električnom energijom i plinom (osim grane 35.3)	6,6	-8,5	-2,2	-2,3	-2,9	-5,6	Electricity and gas supply (except group 35.3)

6.2 GODIŠNJE STOPE PROMJENA IZRAČUNATE IZ KALENDARSKI PRILAGOĐENIH INDEKSA OBIMA INDUSTRIJSKE PROIZVODNJE, oktobar/listopad 2023.
YEAR-ON-YEAR GROW RATES CALCULATED FROM WORKING-DAY ADJUSTED VOLUME INDICES ON INDUSTRIAL PRODUCTION, October 2023

	VI 2023 VI 2022	VII 2023 VII 2022	VIII 2023 VIII 2022	IX 2023 IX 2022	X 2023 X 2022	I-X 2023 I-X 2022	
Ukupno industrija	-7,7	1,1	1,3	-2,8	-3,4	-3,3	Total industry
Prema GIG-u 2009.							According to MIGs 2009.
AI Intermedijarni proizvodi	-9,6	3,8	1,8	-5,9	-3,4	-3,8	Intermediate goods
AE Energija	-5,5	-3,2	-0,7	-2,2	-0,6	-5,2	Energy
BB Kapitalni proizvodi	-2,1	2,4	-8,0	11,0	0,2	0,1	Capital goods
CD Trajni proizvodi za široku potrošnju	0,3	4,8	33,0	-6,9	0,8	8,2	Consumer durables
CN Netrajni proizvodi za široku potrošnju	-9,1	-1,8	-1,2	-5,4	-6,3	-5,7	Consumer non-durables
Prema područjima i oblastima KD BiH 2010							According to KD BiH 2010. sections and divisions
B Vadenje ruda i kamena	-16,0	-5,7	-11,1	-11,0	-1,4	-11,0	Mining and quarrying
05 Vadenje ugljena i lignita	-23,5	-12,2	-15,2	-11,8	-3,4	-17,0	Mining of coal and lignite
07 Vadenje metalnih ruda	13,5	86,2	33,2	-1,7	-47,2	-1,2	Mining of metal ores
08 Vadenje ostalih ruda i kamena	18,8	7,9	-2,1	-8,4	20,3	18,4	Other mining and quarrying
C Prerađivačka industrija	-8,6	1,7	1,8	-2,5	-4,1	-3,1	Manufacturing
10 Proizvodnja prehrambenih proizvoda	-6,1	-6,4	-10,5	-8,5	-11,8	-8,8	Manufacture of food products
11 Proizvodnja pića	-9,5	7,8	2,4	22,5	7,2	0,8	Manufacture of beverages
13 Proizvodnja tekstila	-36,5	-24,7	22,4	-37,1	-18,2	-35,7	Manufacture of textiles
14 Proizvodnja odjeće	-8,0	2,5	16,6	-1,0	-1,1	-2,5	Manufacture of wearing apparel
15 Proizvodnja kože i srodnih proizvoda	-26,1	-22,9	-16,3	-37,3	-36,8	-22,4	Manufacture of leather and related products
16 Prerada drva i proizvoda od drva i pluta, osim namještaja; proizvodnja proizvoda od slame i pletarskih materijala	-19,4	-19,3	-17,3	-11,0	-16,3	-15,0	Manufacture of wood and of products of wood and cork, except furniture, manufacture of articles of straw and plaiting materials
17 Proizvodnja papira i proizvoda od papira	-2,3	11,7	7,4	4,6	-27,6	-2,0	Manufacture of paper and paper products
18 Štampanje i umnožavanje snimljenih zapisa	-34,2	-29,3	-26,1	-18,9	-17,7	-20,0	Printing and reproduction of recorded media
19 Proizvodnja koksa i rafiniranih naftnih proizvoda	-17,7	-14,5	-2,6	9,8	7,4	-8,3	Manufacture of coke and refined petroleum products
20 Proizvodnja hemikalija i hemijskih proizvoda	-16,9	7,6	-17,1	-0,1	-2,2	-3,9	Manufacture of chemicals and chemical products
21 Proizvodnja osnovnih farmaceutskih proizvoda i farmaceutskih preparata	3,4	3,6	47,7	-2,9	32,6	14,6	Manufacture of basic pharmaceutical products and pharmaceutical preparations
22 Proizvodnja proizvoda od gume i plastičnih masa	-9,8	-0,7	-4,4	-11,2	-2,6	-4,2	Manufacture of rubber and plastic products
23 Proizvodnja ostalih nemetalnih mineralnih proizvoda	2,3	12,7	3,3	-2,0	-6,5	2,9	Manufacture of other non-metallic mineral products
24 Proizvodnja baznih metala	-21,0	-7,7	-3,2	-31,1	-18,6	-19,9	Manufacture of basic metals
25 Proizvodnja gotovih metalnih proizvoda, osim mašina i opreme	-8,4	3,6	8,2	17,0	18,8	3,9	Manufacture of fabricated metal products, except machinery and equipment
26 Proizvodnja računara te elektroničkih i optičkih proizvoda	6,9	-27,9	8,2	-27,4	-15,8	-16,5	Manufacture of computer, electronic and optical products
27 Proizvodnja električne opreme	-3,3	0,6	4,1	6,8	9,2	1,8	Manufacture of electrical equipment
28 Proizvodnja mašina i uređaja, d. n.	-3,7	-1,8	-16,6	7,2	-0,1	0,1	Manufacture of machinery and equipment n. e. c.
29 Proizvodnja motornih vozila, prikolica i poluprikolica	47,4	21,6	-0,4	7,7	2,6	14,1	Manufacture of motor vehicles, trailers and semi-trailers
31 Proizvodnja namještaja	0,2	4,1	35,8	-7,3	1,7	8,2	Manufacture of furniture
32 Ostala prerađivačka industrija	20,3	56,9	56,5	27,1	23,8	27,4	Other manufacturing
33 Popravak i instaliranje mašina i opreme	15,5	24,8	27,6	29,3	26,3	22,6	Repair and installation of machinery and equipment
D Proizvodnja i snabdijevanje/opskrba električnom energijom i plinom (osim grane 35.3)	3,3	1,2	5,4	0,1	-0,5	-0,9	Electricity and gas supply (except group 35.3)
35 Proizvodnja i snabdijevanje/opskrba električnom energijom i plinom (osim grane 35.3)	3,3	1,2	5,4	0,1	-0,5	-0,9	Electricity and gas supply (except group 35.3)

6.3 IZVORNI INDEKSI OBIMA INDUSTRIJSKE PROIZVODNJE-UKUPNO, PREMA GIG, PODRUČJIMA I OBLASTIMA KD BIH 2010, oktobar/listopad 2023.
GROSS VOLUME INDICES ON INDUSTRIAL PRODUCTION-TOTAL, PER MIGs AND KD BIH 2010 SECTIONS AND DIVISIONS, October 2023

	Struktura Structure	X 2023 Ø 2022	X 2023 X 2022	I-X 2023 I-X 2022	
Ukupno industrija	100,00	96,9	97,6	96,5	Total industry
Prema GIG-u 2009.					According to MIGs 2009.
AI Intermedijarni proizvodi	40,43	99,3	96,7	96,2	Intermediate goods
AE Energija	22,25	89,8	99,4	94,9	Energy
BB Kapitalni proizvodi	13,08	104,9	100,5	99,5	Capital goods
CD Trajni proizvodi za široku potrošnju	4,71	106,2	100,8	108,2	Consumer durables
CN Netrajni proizvodi za široku potrošnju	19,53	92,4	95,8	93,9	Consumer non-durables
Prema područjima i oblastima KD BIH 2010					According to KD BIH 2010. sections and divisions
B Vađenje ruda i kamena	5,99	94,2	98,5	89,0	Mining and quarrying
05 Vađenje ugljena i lignita	4,81	92,2	96,6	83,0	Mining of coal and lignite
07 Vađenje metalnih ruda	0,24	51,6	52,8	98,8	Mining of metal ores
08 Vađenje ostalih ruda i kamena	0,94	115,7	120,3	118,4	Other mining and quarrying
C Prerađivačka industrija	78,84	98,8	97,2	96,6	Manufacturing
10 Proizvodnja prehrambenih proizvoda	7,05	89,9	90,4	90,8	Manufacture of food products
11 Proizvodnja pića	2,93	78,8	107,2	100,8	Manufacture of beverages
12 Proizvodnja duhanskih proizvoda	0,01	0,0	0,0	0,0	Manufacture of tobacco products
13 Proizvodnja tekstila	1,05	62,2	81,9	64,3	Manufacture of textiles
14 Proizvodnja odjeće	2,90	96,3	98,9	97,5	Manufacture of wearing apparel
15 Proizvodnja kože i srodnih proizvoda	2,02	62,4	63,2	77,6	Manufacture of leather and related products
16 Prerada drva i proizvoda od drva i pluta, osim namještaja; proizvodnja proizvoda od slame i pletarskih materijala	3,98	91,0	83,8	85,0	Manufacture of wood and of products of wood and cork, except furniture, manufacture of articles of straw and plaiting materials
17 Proizvodnja papira i proizvoda od papira	3,14	71,0	72,4	98,0	Manufacture of paper and paper products
18 Štampanje i umnožavanje snimljenih zapisa	1,40	87,2	82,3	80,1	Printing and reproduction of recorded media
19 Proizvodnja koksa i rafiniranih naftnih proizvoda	2,27	97,1	107,5	91,8	Manufacture of coke and refined petroleum products
20 Proizvodnja hemikalija i hemijskih proizvoda	3,63	102,9	97,8	96,1	Manufacture of chemicals and chemical products
21 Proizvodnja osnovnih farmaceutskih proizvoda i farmaceutskih preparata	1,55	167,8	141,2	113,2	Manufacture of basic pharmaceutical products and pharmaceutical preparations
22 Proizvodnja proizvoda od gume i plastičnih masa	4,93	101,5	97,3	95,8	Manufacture of rubber and plastic products
23 Proizvodnja ostalih nemetalnih mineralnih proizvoda	3,99	119,8	93,5	102,9	Manufacture of other non-metallic mineral products
24 Proizvodnja baznih metala	9,54	66,0	81,4	80,0	Manufacture of basic metals
25 Proizvodnja gotovih metalnih proizvoda, osim mašina i opreme	14,46	119,5	118,8	103,9	Manufacture of fabricated metal products, except machinery and equipment
26 Proizvodnja računara te elektroničkih i optičkih proizvoda	0,23	102,9	84,2	83,5	Manufacture of computer, electronic and optical products
27 Proizvodnja električne opreme	2,74	114,6	109,2	101,8	Manufacture of electrical equipment
28 Proizvodnja mašina i uređaja, d. n.	1,97	105,9	99,9	100,1	Manufacture of machinery and equipment n.e.c.
29 Proizvodnja motornih vozila, prikolica i poluprikolica	2,26	116,0	102,6	114,1	Manufacture of motor vehicles, trailers and semi-trailers
31 Proizvodnja namještaja	4,66	106,8	101,7	108,2	Manufacture of furniture
32 Ostala prerađivačka industrija	1,37	110,8	123,8	127,4	Other manufacturing
33 Popravak i instaliranje mašina i opreme	0,76	129,4	126,4	122,6	Repair and installation of machinery and equipment
D Proizvodnja i snabdijevanje/opskrba električnom energijom i plinom (osim grane 35.3)	15,17	88,0	99,6	99,1	Electricity and gas supply (except group 35.3)
35 Proizvodnja i snabdijevanje/opskrba električnom energijom i plinom (osim grane 35.3)	15,17	88,0	99,6	99,1	Electricity and gas supply (except group 35.3)

6.4 DESEZONIRANI INDEKSI OBIMA INDUSTRIJSKE PROIZVODNJE - UKUPNO
SEASONALLY ADJUSTED VOLUME INDICES ON INDUSTRIAL PRODUCTION - TOTAL

2015=100

Godina Year	Mjesec month	Ukupno Total	Prema glavnim industrijskim grupacijama By main industrial groupings				
			Intermedijarni proizvodi Intermediate goods	Energija Energy	Kapitalni proizvodi Capital goods	Trajni proizvodi za široku potrošnju Consumer durables	Netrajni proizvodi za široku potrošnju Consumer non- durables
2020	I	105,1	101,3	110,5	104,4	106,6	108,8
	II	104,4	101,5	103,3	103,7	114,4	112,8
	III	92,9	91,3	91,4	93,1	84,3	96,4
	IV	87,0	89,6	91,2	77,3	56,4	89,3
	V	91,8	84,2	90,4	95,2	77,0	98,9
	VI	95,7	94,9	92,4	99,7	100,6	99,1
	VII	97,7	94,6	92,4	108,5	112,1	98,6
	VIII	96,3	92,2	91,5	110,5	111,1	96,2
	IX	99,5	95,0	94,1	116,1	120,9	100,4
	X	100,2	99,8	92,2	115,1	112,7	98,0
	XI	102,1	99,6	100,1	116,5	117,3	100,1
	XII	102,8	103,4	101,1	118,9	112,2	97,4
2021	I	104,8	101,6	109,5	123,4	97,4	96,6
	II	105,6	103,4	108,9	123,5	117,0	96,7
	III	107,2	107,1	102,8	136,6	116,9	95,8
	IV	108,9	108,4	98,6	143,0	121,9	101,5
	V	103,8	102,8	92,4	139,8	114,5	92,6
	VI	109,8	112,5	95,4	137,1	132,0	102,4
	VII	107,6	106,1	90,9	139,3	121,5	105,1
	VIII	104,7	107,2	88,2	127,0	113,1	104,1
	IX	108,8	107,2	101,3	128,7	114,4	105,7
	X	110,4	107,9	102,2	137,6	116,5	103,7
	XI	106,8	107,7	94,5	139,5	123,2	102,3
	XII	109,4	109,4	99,2	149,7	123,2	100,7
2022	I	107,8	110,3	97,0	144,4	111,3	102,2
	II	109,4	112,2	92,5	151,5	127,8	102,8
	III	113,2	117,0	90,2	154,5	135,3	105,7
	IV	113,7	114,2	98,3	156,9	131,7	107,4
	V	110,8	111,3	93,4	145,5	113,4	107,5
	VI	110,6	111,7	91,0	149,0	120,2	103,8
	VII	105,5	105,8	89,4	144,0	109,7	100,0
	VIII	105,5	107,0	85,5	154,6	96,9	100,4
	IX	108,1	113,6	84,4	138,5	123,3	103,1
	X	105,0	107,3	79,9	144,5	115,7	101,9
	XI	106,6	109,0	82,5	152,9	118,8	100,7
	XII	106,6	112,7	81,5	148,3	119,5	105,6
2023	I	105,7	110,7	82,4	154,4	128,6	100,1
	II	106,0	107,4	85,9	151,5	141,4	100,9
	III	107,4	110,0	86,9	144,0	148,7	99,3
	IV	102,7	101,9	88,8	143,2	128,8	94,7
	V	109,6	108,7	93,4	156,5	142,8	96,7
	VI	102,3	101,4	85,9	146,0	120,6	94,8
	VII	106,5	109,6	86,5	147,7	115,0	98,3
	VIII	106,6	108,8	84,8	142,6	128,9	99,1
	IX	104,9	106,7	82,6	153,5	114,8	97,7
	X	101,9	104,0	79,5	145,2	116,7	96,0

6.5 KALENDARSKI PRILAGOĐENI INDEKSI OBIMA INDUSTRIJSKE PROIZVODNJE - UKUPNO
WORKING-DAY ADJUSTED VOLUME INDICES ON INDUSTRIAL PRODUCTION - TOTAL

2015=100

Godina Year	Mjesec month	Ukupno Total	Prema glavnim industrijskim grupacijama By main industrial groupings				
			Intermedijarni proizvodi Intermediate goods	Energija Energy	Kapitalni proizvodi Capital goods	Trajni proizvodi za široku potrošnju Consumer durables	Netrajni proizvodi za široku potrošnju Consumer non- durables
2020	I	99,3	88,9	123,3	87,3	104,9	94,0
	II	100,4	93,1	108,4	95,5	112,4	102,7
	III	95,3	92,0	98,9	92,4	85,5	98,6
	IV	87,6	91,5	87,3	79,5	55,4	92,0
	V	89,1	86,5	81,8	95,1	73,1	98,0
	VI	94,4	96,4	82,5	103,5	98,5	102,0
	VII	99,6	98,5	87,7	111,9	104,2	106,8
	VIII	92,1	90,8	87,2	102,9	103,6	93,0
	IX	101,1	99,3	87,9	124,8	128,7	103,3
	X	105,2	107,0	93,0	130,9	122,0	99,4
	XI	105,3	101,8	103,7	122,8	123,5	101,7
	XII	104,6	96,9	113,0	111,0	117,5	101,1
2021	I	99,1	89,5	122,5	103,8	95,8	83,2
	II	101,9	95,2	114,6	114,6	115,0	88,1
	III	111,1	109,1	111,4	136,7	118,7	98,1
	IV	110,3	110,6	94,6	149,1	119,7	104,4
	V	101,2	105,6	83,8	141,1	108,7	91,2
	VI	108,5	114,3	85,2	142,2	129,3	105,1
	VII	109,6	110,1	86,2	143,4	112,9	114,0
	VIII	99,5	105,2	83,9	117,1	105,4	100,6
	IX	110,7	112,3	94,6	136,3	121,8	109,2
	X	115,4	114,9	102,9	154,7	126,1	104,8
	XI	109,7	109,8	97,7	147,0	129,7	103,7
	XII	111,3	102,9	110,8	140,1	129,0	105,2
2022	I	101,6	97,3	108,5	122,1	109,4	88,0
	II	105,5	103,3	97,4	141,4	125,7	94,0
	III	118,1	120,2	97,8	155,1	137,4	108,7
	IV	115,4	116,2	94,6	164,3	129,4	110,6
	V	108,8	114,5	84,9	147,9	107,7	106,1
	VI	109,1	113,0	81,3	154,3	117,7	106,2
	VII	107,2	109,6	84,8	147,8	101,9	108,0
	VIII	100,2	105,0	81,2	142,0	90,3	96,8
	IX	110,1	119,3	78,7	146,0	131,2	106,5
	X	109,1	113,8	80,2	161,4	125,2	102,4
	XI	109,2	111,0	85,1	161,4	125,0	101,9
	XII	108,4	106,3	90,9	138,9	125,1	111,0
2023	I	99,5	97,8	92,1	131,0	126,5	86,5
	II	102,3	98,9	90,4	141,9	139,1	92,6
	III	112,4	113,3	94,3	144,3	151,1	102,4
	IV	104,0	103,2	85,5	149,6	126,6	97,1
	V	108,2	111,9	85,1	160,0	135,6	95,3
	VI	100,7	102,2	76,8	151,0	118,1	96,5
	VII	108,4	113,8	82,1	151,4	106,8	106,1
	VIII	101,5	106,9	80,6	130,7	120,1	95,6
	IX	107,0	112,3	77,0	162,1	122,2	100,7
	X	105,4	110,0	79,7	161,7	126,3	96,0

6.6 IZVORNI INDEKSI OBIMA INDUSTRIJSKE PROIZVODNJE - UKUPNO
GROSS VOLUME INDICES OF INDUSTRIAL PRODUCTION - TOTAL

2015=100

Godina Year	Mjesec month	Ukupno Total	Prema glavnim industrijskim grupacijama By main industrial groupings				
			Intermedijarni proizvodi Intermediate goods	Energija Energy	Kapitalni proizvodi Capital goods	Trajni proizvodi za široku potrošnju Consumer durables	Netrajni proizvodi za široku potrošnju Consumer non- durables
2020	I	99,6	88,9	123,3	87,5	104,9	94,6
	II	99,7	93,1	108,4	94,6	112,4	101,1
	III	95,6	92,0	98,9	95,0	85,5	99,2
	IV	88,1	91,5	87,3	79,7	55,4	93,1
	V	88,2	86,5	81,8	96,2	73,1	95,9
	VI	94,9	96,4	82,5	101,0	98,5	103,3
	VII	100,2	98,5	87,7	116,3	104,2	108,1
	VIII	91,7	90,8	87,2	100,5	103,6	92,1
	IX	101,7	99,3	87,9	125,6	128,7	104,6
	X	105,1	107,0	93,0	133,2	122,0	99,1
	XI	104,6	101,8	103,7	118,3	123,5	100,1
	XII	105,2	96,9	113,0	114,3	117,5	102,4
2021	I	98,4	89,5	122,5	103,1	95,8	81,9
	II	101,9	95,2	114,6	114,6	115,0	88,1
	III	111,7	109,1	111,4	139,2	118,7	99,3
	IV	110,9	110,6	94,6	151,4	119,7	105,7
	V	100,6	105,6	83,8	137,4	108,7	90,1
	VI	109,1	114,3	85,2	143,1	129,3	106,4
	VII	108,8	110,1	86,2	145,0	112,9	112,2
	VIII	99,4	105,2	83,9	113,5	105,4	100,3
	IX	111,3	112,3	94,6	141,6	121,8	110,6
	X	114,1	114,9	102,9	152,6	126,1	102,2
	XI	110,0	109,8	97,7	139,9	129,7	104,3
	XII	113,0	102,9	110,8	147,2	129,0	108,8
2022	I	101,6	97,3	108,5	122,1	109,4	88,0
	II	105,5	103,3	97,4	141,4	125,7	94,0
	III	118,8	120,2	97,8	166,9	137,4	110,1
	IV	114,9	116,2	94,6	157,5	129,4	109,6
	V	108,8	114,5	84,9	147,9	107,7	106,1
	VI	109,7	113,0	81,3	160,3	117,7	107,5
	VII	106,8	109,6	84,8	147,1	101,9	107,0
	VIII	101,0	105,0	81,2	140,4	90,3	98,6
	IX	110,7	119,3	78,7	150,0	131,2	107,8
	X	107,9	113,8	80,2	156,1	125,2	99,9
	XI	109,5	111,0	85,1	162,1	125,0	102,5
	XII	109,0	106,3	90,9	142,3	125,1	112,4
2023	I	99,5	97,8	92,1	131,0	126,5	86,5
	II	102,3	98,9	90,4	141,9	139,1	92,6
	III	113,0	113,3	94,3	153,5	151,1	103,7
	IV	102,3	103,2	85,5	141,9	126,6	93,6
	V	108,4	111,9	85,1	162,1	135,6	95,9
	VI	101,0	102,2	76,8	153,1	118,1	97,1
	VII	107,2	113,8	82,1	146,4	106,8	103,5
	VIII	102,3	106,9	80,6	134,8	120,1	97,4
	IX	106,5	112,3	77,0	160,9	122,2	99,8
	X	105,3	110,0	79,7	156,8	126,3	95,7

6.7 KALENDARSKI PRILAGOĐENI I DESEZONIRANI INDEKSI OBIMA INDUSTRIJSKE PROIZVODNJE-PREMA PODRUČJIMA I OBLASTIMA KD BIH 2010.
WORKING-DAY ADJUSTED AND SEASONALLY ADJUSTED VOLUME INDICES ON INDUSTRIAL PRODUCTION- PER 2010 SECTIONS AND DIVISIONS KD BiH

2015=100

KD BIH 2010	Kalendarski prilagođeni indeksi Working-day adjusted indices				Desezonirani indeksi Seasonally adjusted indices			
	VII 2023	VIII 2023	IX 2023	X 2023	VII 2023	VIII 2023	IX 2023	X 2023
Ukupno Total	108,4	101,5	107,0	105,4	106,5	106,6	104,9	101,9
Područje B Section B	89,9	87,7	85,5	88,8	88,4	85,8	83,4	83,1
05	76,9	76,3	73,5	80,6	77,6	76,2	73,4	75,7
07	165,7	145,4	121,5	50,6	112,6	109,7	100,0	56,8
08	149,5	141,4	151,1	150,7	136,3	126,7	131,2	130,1
Područje C Section C	116,3	107,7	116,6	113,8	112,2	113,0	111,6	108,4
10	112,0	111,5	107,2	106,0	106,3	105,4	105,7	104,6
11	127,3	128,6	115,5	73,9	97,3	97,9	102,4	93,9
12	0,0	0,0	0,0	0,0	-1,2	-2,0	-2,4	-2,9
13	22,9	25,1	23,0	24,4	25,2	29,4	21,1	22,3
14	109,8	85,1	101,7	105,7	107,1	101,7	104,0	105,7
15	61,4	39,5	48,2	47,2	56,5	53,2	49,5	48,2
16	74,7	64,7	86,5	83,2	71,8	69,4	79,3	74,7
17	105,0	106,8	115,7	73,4	104,3	106,6	106,3	81,5
18	93,9	119,2	129,0	117,1	100,0	102,9	109,2	105,2
19	80,7	85,4	87,6	87,6	81,1	84,9	86,3	85,3
20	136,7	108,4	137,9	137,8	136,0	116,5	135,2	126,9
21	135,3	98,9	158,8	204,6	122,2	156,1	142,4	143,0
22	152,4	131,0	150,7	153,4	147,1	137,1	144,4	142,9
23	115,4	107,5	118,1	121,2	107,7	102,7	103,9	103,0
24	86,4	80,5	56,6	55,5	86,4	80,5	56,6	55,5
25	175,5	177,8	206,3	206,6	168,4	171,1	185,2	177,4
26	171,8	241,5	267,7	302,2	203,6	293,7	241,6	242,0
27	141,7	154,0	163,2	167,1	141,7	144,2	144,1	144,8
28	113,3	88,8	122,3	123,7	115,7	105,8	119,3	118,0
29	93,3	72,9	96,5	100,3	101,6	96,3	94,5	94,2
31	109,5	123,3	125,2	129,6	120,0	136,7	120,8	123,6
32	366,3	274,9	293,0	288,6	369,6	336,2	349,5	339,0
33	87,5	93,0	91,5	94,4	88,9	93,4	95,2	93,5
Područje D Section D	84,6	81,8	77,1	78,8	90,6	88,6	86,0	81,2
35	84,6	81,8	77,1	78,8	90,6	88,6	86,0	81,2

6.8 INDEKSI OBIMA INDUSTRIJSKE PROIZVODNJE - UKUPNO, PREMA GIG, PODRUČJIMA I OBLASTIMA KD BIH 2010
VOLUME INDICES OF INDUSTRIAL PRODUCTION - TOTAL, PER MIGs, SECTIONS AND DIVISIONS (NACE Rev.2)

	2015=100															
	2019	2020	2021	2022	I 2023	II 2023	III 2023	IV 2023	V 2023	VI 2023	VII 2023	VIII 2023	IX 2023	X 2023		
Ukupno industrija Prema GIG-u 2009.	104,4	97,9	107,4	108,7	99,5	102,3	113,0	102,3	108,4	101,0	107,2	102,3	106,5	105,3	Total industry According to MIGs 2009.	
AI Intermedijarni proizvodi	99,9	95,2	106,6	110,8	97,8	98,9	113,3	103,2	111,9	102,2	113,8	106,9	112,3	110,0	Intermediate goods	
AE Energija	102,2	96,2	99,0	88,8	92,1	90,4	94,3	85,5	85,1	76,8	82,1	80,6	77,0	79,7	Energy	
BB Kapitalni proizvodi	107,8	105,2	135,7	149,5	131,0	141,9	153,5	141,9	162,1	153,1	146,4	134,8	160,9	156,8	Capital goods	
CD Trajni proizvodi za široku potrošnju	129,4	102,5	117,7	118,8	126,5	139,1	151,1	126,6	135,6	118,1	106,8	120,1	122,2	126,3	Consumer durables	
CN Netrajni proizvodi za široku potrošnju Prema područjima i oblastima KD BIH 2010	109,0	99,5	100,8	103,6	86,5	92,6	103,7	93,6	95,9	97,1	103,5	97,4	99,8	95,7	Consumer non- durables According to KD BIH 2010. sections and divisions	
B Vadenje ruda i kamena	99,1	109,8	100,3	94,2	73,3	76,5	93,2	82,5	90,4	82,0	89,9	87,7	85,5	88,8	Mining and quarrying	
05 Vadenje ugljena i lignita	100,5	104,8	93,4	87,4	64,0	69	80,2	73,5	79,4	70,5	76,9	76,3	73,5	80,6	Mining of coal and lignite	
07 Vadenje metalnih ruda	96,6	120,3	117,6	98,0	55,5	85,3	91,5	76,4	98,0	95,3	165,7	145,4	121,5	50,6	Mining of metal ores	
08 Vadenje ostalih ruda i kamena	92,0	133,5	133,5	130,3	139,0	118,5	178,1	140	157,7	152,2	149,5	141,4	151,1	150,7	Other mining and quarrying	
C Prerađivačka industrija	86,8	97,5	109,8	114,9	101,2	105,6	118,3	107,7	115,5	108,3	114,6	108,9	115,9	113,5	Manufacturing	
10 Proizvodnja prehrambenih	95,8	105,7	109,6	117,4	104,7	102,9	112,2	98,3	99,9	103,6	108,9	113,8	106,0	105,6	Manufacture of food products	
11 Proizvodnja pića	49,0	95,9	96,1	93,7	64,3	70,1	86,7	91,9	89,2	109,3	127,3	128,6	115,5	73,9	Manufacture of beverages	
12 Proizvodnja duhanskih proizvoda	24,8	20,0	18,1	2,2	-	-	-	-	-	-	-	-	-	-	Manufacture of tobacco products	
13 Proizvodnja tekstila	126,5	49,0	57,0	39,2	29,2	27,6	29,1	28,2	31,1	27,0	22,9	25,1	23,0	24,4	Manufacture of textiles	
14 Proizvodnja odjeće	87,3	117,4	100,2	109,7	91,4	107,6	115,3	105,2	113,7	112,1	109,8	85,1	101,7	105,7	Manufacture of wearing apparel	
15 Proizvodnja kože i srodnih proizvoda	99,6	77,4	72,0	75,7	68,8	65,2	72,0	66,3	64,5	59,7	61,4	39,5	48,2	47,2	Manufacture of leather and related products	
16 Prerada drva i proizvoda od drva i pluta, osim namještaja; proizvodnja proizvoda od slame i pletarskih materijala	84,8	79,0	88,5	91,4	70,2	75,1	87,1	74,1	78,2	80,0	74,7	64,7	86,5	83,2	Manufacture of wood and of products of wood and cork, except furniture, manufacture of articles of straw and plaiting materials	
17 Proizvodnja papira i proizvoda od papira	110,4	95,0	107,4	103,3	101,5	104,2	95,7	105,5	116,0	112,2	105,0	106,8	115,7	73,4	Manufacture of paper and paper products	
18 Štampanje i umnožavanje snimljenih zapisa	89,4	99,1	116,3	134,3	96,0	121,2	120,1	102,3	111,8	84,8	93,9	119,2	129,0	117,1	Printing and reproduction of recorded media	
19 Proizvodnja koksa i rafiniranih naftnih proizvoda	90,2	85,0	105,4	90,2	83,5	81,1	92,6	93,0	84,7	77,9	80,7	85,4	87,6	87,6	Manufacture of coke and refined petroleum products	
20 Proizvodnja hemikalija i hemijskih proizvoda	103,9	107,4	127,6	134,0	128,6	125,7	142,9	126,9	123,1	115,6	136,7	108,4	137,9	137,8	Manufacture of chemicals and chemical products	
21 Proizvodnja osnovnih farmaceutskih proizvoda i farmaceutskih preparata	72,4	120,1	124,5	120,8	71,6	102,3	133,8	118,5	113,9	111,9	125,9	104,4	154,5	202,7	Manufacture of basic pharmaceutical products and pharmaceutical preparations	
22 Proizvodnja proizvoda od gume i plastičnih masa	87,7	119,3	142,4	151,0	121,6	131,9	167,0	139,7	150,6	145,0	152,4	131,0	150,7	153,4	Manufacture of rubber and plastic products	
23 Proizvodnja ostalih nemetalnih mineralnih proizvoda	60,9	93,1	94,7	101,2	65,2	75,3	115,4	106,8	115,6	110,1	115,4	107,5	118,1	121,2	Manufacture of other non-metallic mineral products	
24 Proizvodnja baznih metala	82,0	69,3	78,7	84,1	78,3	66,1	72,0	68,1	75,5	54,8	86,4	80,5	56,6	55,5	Manufacture of basic metals	

6.8 INDEKSI OBIMA INDUSTRIJSKE PROIZVODNJE - UKUPNO, PREMA GIG, PODRUČJIMA I OBLASTIMA KD BIH 2010 (nastavak)
VOLUME INDICES OF INDUSTRIAL PRODUCTION - TOTAL, PER MIGs, SECTIONS AND DIVISIONS (NACE Rev.2) (continued)

	2019	2020	2021	2022	I 2023	II 2023	III 2023	IV 2023	V 2023	VI 2023	VII 2023	VIII 2023	IX 2023	X 2023	
25 Proizvodnja gotovih metalnih proizvoda, osim mašina i opreme	86,0	121,3	154,3	173,0	146,9	168,7	176,8	165,3	187,4	174	175,5	177,8	206,3	206,6	Manufacture of fabricated metal products, except machinery and equipment
26 Proizvodnja računara te elektroničkih i optičkih proizvoda	86,4	279,1	318,7	293,6	185,4	229,7	324,4	223,7	273,2	280,1	171,8	241,5	267,7	302,2	Manufacture of computer, electronic and optical products
27 Proizvodnja električne opreme	97,9	120,3	138,7	145,8	135,2	138,9	157,3	138,8	157,0	148,0	141,7	154,0	163,2	167,1	Manufacture of electrical equipment
28 Proizvodnja mašina i uređaja, d. n.	86,2	94,2	114,7	116,9	139,2	121,1	131,9	112,1	122,0	113,5	113,3	88,8	122,3	123,7	Manufacture of machinery and equipment n.e.c.
29 Proizvodnja motornih vozila, prikolica i poluprikolica	88,5	67,6	84,7	86,5	84,3	99,5	108,0	97,7	110,8	118,1	93,3	72,9	96,5	100,3	Manufacture of motor vehicles, trailers and semi-trailers
30 Proizvodnja ostalih prijevoznih sredstava	121,7	55,3	40,5	-	-	-	-	-	-	-	-	-	-	-	Manufacture of other transport equipment
31 Proizvodnja namještaja	81,2	104,8	119,6	121,3	128,2	141,5	153,8	128,5	138,4	120,7	109,5	123,3	125,2	129,6	Manufacture of furniture
32 Ostala prerađivačka industrija	68,4	228,3	247,9	260,5	333,3	337,8	377,3	314,0	333,8	314,3	366,3	274,9	293,0	288,6	Other manufacturing
33 Popravak i instaliranje mašina i opreme	103,8	74,4	72,1	72,9	79,8	75,3	91,5	81,5	92,2	90,3	87,5	93	91,5	94,4	Repair and installation of machinery and equipment
D Proizvodnja i snabdijevanje/ opskrba električnom energijom i plinom (osim grane 35.3)	133,3	93,5	101,4	89,6	103,2	99,4	99,8	88,9	87,5	79,2	84,6	81,8	77,1	78,8	Electricity and gas supply (except group 35.3)
35 Proizvodnja i snabdijevanje/ opskrba električnom energijom i plinom (osim grane 35.3)	133,3	93,5	101,4	89,6	103,2	99,4	99,8	88,9	87,5	79,2	84,6	81,8	77,1	78,8	Electricity and gas supply (except group 35.3)

1) Grana djelatnosti 35.3, Proizvodnja i snabdijevanje parom i klimatizacija

Group of activity 35.3, Steam and air conditioning supply

Napomena: Prethodni podaci

Note: Preliminary data

6.9 MJESEČNE STOPE PROMJENA IZRAČUNATE IZ DESEZONIRANIH INDEKSA PROMETA U INDUSTRIJI, oktobar/listopad 2023.
MONTH-ON-MONTH GROWTH RATES CALCULATED FROM SEASONALLY ADJUSTED INDICES ON TURNOVER IN INDUSTRY, October 2023

	V 2023 IV 2023	VI 2023 V 2023	VII 2023 VI 2023	VIII 2023 VII 2023	IX 2023 VIII 2023	X 2023 IX 2023	
Ukupno industrija Prema GIG-u 2009.	5,5	-3,8	1,5	-2,0	0,2	3,1	Total industry According to MIGs 2009.
AI Intermedijarni proizvodi	5,9	-4,5	1,1	-3,3	-1,1	4,8	Intermediate goods
AE Energija	-12,6	-11,8	3,7	6,3	-5,5	12,3	Energy
BB Kapitalni proizvodi	10,2	-9,4	4,4	-4,4	6,0	-3,7	Capital goods
CD Trajni proizvodi za široku potrošnju	1,1	-4,0	-0,2	-2,7	2,7	-3,2	Consumer durables
CN Netrajni proizvodi za široku potrošnju Prema tržištima	3,3	-2,7	2,4	-2,8	-1,2	2,9	Consumer non-durables According to markets
Prodaja na domaće tržište	4,2	2,0	2,6	-0,5	-2,5	3,7	Domestic industrial turnover
Prodaja na strano tržište	6,5	-8,1	0,6	-3,3	2,5	2,5	Non-domestic industrial turnover

6.10 GODIŠNJE STOPE PROMJENA IZRAČUNATE IZ KALENDARSKI PRILAGOĐENIH INDEKSA PROMETA U INDUSTRIJI, oktobar/listopad 2023.
YEAR-ON-YEAR GROW RATES CALCULATED FROM WORKING-DAY ADJUSTED INDICES ON TURNOVER IN INDUSTRY, October 2023

	VI 2023 VI 2022	VII 2023 VII 2022	VIII 2023 VIII 2022	IX 2023 IX 2022	X 2023 X 2022	I-X 2023 I-X 2022	
Ukupno industrija Prema GIG-u 2009.	-11,0	-10,3	-11,3	-16,3	-2,7	-10,4	Total industry According to MIGs 2009.
AI Intermedijarni proizvodi	-18,9	-18,5	-20,3	-25,4	-8,0	-17,4	Intermediate goods
AE Energija	-19,1	-7,7	-0,2	-19,9	8,6	-17,3	Energy
BB Kapitalni proizvodi	4,3	1,5	-8,8	3,1	-6,9	4,4	Capital goods
CD Trajni proizvodi za široku potrošnju	-7,8	-8,1	-7,4	-5,8	-6,9	-3,4	Consumer durables
CN Netrajni proizvodi za široku potrošnju Prema tržištima	5,6	6,2	8,3	3,4	8,5	8,5	Consumer non-durables According to markets
Prodaja na domaće tržište	4,1	10,7	4,6	-6,7	10,8	-2,8	Domestic industrial turnover
Prodaja na strano tržište	-19,9	-22,8	-23,1	-22,6	-11,7	-15,4	Non-domestic industrial turnover

6.11 IZVORNI INDEKSI PROMETA U INDUSTRIJI-UKUPNO, PREMA GIG, oktobar/listopad 2023.
GROSS INDICES ON TURNOVER IN INDUSTRY-TOTAL, PER MIGs, October 2023

	Struktura Structure	X 2023 Ø 2022	X 2023 X 2022	I-X 2023 I-X 2022	
Ukupno industrija Prema GIG-u 2009.	100,00	93,4	97,1	89,1	Total industry According to MIGs 2009.
AI Intermedijarni proizvodi	58,83	86,2	91,7	82,1	Intermediate goods
AE Energija	7,42	81,7	102,6	78,0	Energy
Kapitalni proizvodi	11,80	110,9	95,7	103,4	Capital goods
CD Trajni proizvodi za široku potrošnju	3,95	95,2	93,3	96,6	Consumer durables
CN Netrajni proizvodi za široku potrošnju Prema tržištima	18,00	110,3	110,0	107,9	Consumer non-durables According to markets
Prodaja na domaće tržište	37,08	105,5	110,8	97,2	Domestic industrial turnover
Prodaja na strano tržište	62,92	86,3	89,1	84,4	Non-domestic industrial turnover

6.12 DESEZONIRANI INDEKSI PROMETA U INDUSTRIJI - UKUPNO
SEASONALLY ADJUSTED INDICES ON TURNOVER IN INDUSTRY - TOTAL

2015=100

Godina Year	Mjesec month	Ukupno Total	Prema glavnim industrijskim grupacijama By main industrial groupings				
			Intermedijarni proizvodi Intermediate goods	Energija Energy	Kapitalni proizvodi Capital goods	Trajni proizvodi za široku potrošnju Consumer durables	Netrajni proizvodi za široku potrošnju Consumer non- durables
2020	I	118,8	107,7	107,4	134,0	144,3	124,2
	II	116,2	104,9	108,7	131,5	152,7	122,3
	III	103,1	94,1	121,1	115,2	133,6	120,2
	IV	91,2	89,2	102,3	92,6	114,4	94,3
	V	93,8	91,2	95,8	102,8	131,4	99,4
	VI	99,8	91,5	93,3	113,0	149,2	106,8
	VII	107,7	98,4	95,9	130,5	152,0	105,2
	VIII	109,0	101,2	92,9	132,0	144,8	102,4
	IX	111,1	98,9	96,5	136,1	156,5	112,5
	X	115,3	104,3	105,0	137,7	161,0	115,4
	XI	115,9	108,7	111,3	134,1	155,7	109,6
	XII	119,8	112,8	111,9	150,2	161,2	110,1
2021	I	114,9	108,8	112,6	140,7	162,9	109,2
	II	114,3	109,1	109,8	138,3	158,4	108,5
	III	124,6	124,9	120,5	148,9	171,0	109,1
	IV	126,8	120,8	124,2	176,0	182,3	111,9
	V	124,1	121,7	118,2	156,4	175,2	110,2
	VI	135,3	131,7	124,7	157,1	176,3	121,4
	VII	128,6	125,4	123,6	160,1	166,4	115,5
	VIII	134,9	133,9	120,0	167,3	175,5	117,9
	IX	135,2	133,9	137,6	160,9	178,2	116,8
	X	140,1	141,6	155,6	162,9	181,4	119,5
	XI	140,8	139,2	167,7	168,0	185,4	116,8
	XII	144,6	141,4	187,4	167,7	178,3	121,8
2022	I	153,0	155,1	180,5	167,7	180,7	122,5
	II	160,5	161,2	188,0	183,2	186,6	123,0
	III	170,6	172,0	195,3	187,6	182,0	127,2
	IV	175,0	172,9	238,7	197,7	184,1	133,8
	V	167,9	168,1	248,8	186,5	174,6	127,5
	VI	162,8	166,4	156,1	188,8	179,2	133,6
	VII	164,7	169,7	141,8	199,6	180,6	137,8
	VIII	159,9	164,7	139,4	209,7	174,0	129,9
	IX	169,2	176,4	164,1	200,6	177,9	134,5
	X	154,3	153,8	135,9	211,8	175,1	132,5
	XI	158,2	154,7	140,7	221,7	177,5	143,0
	XII	155,0	153,2	130,9	212,9	177,1	138,9
2023	I	155,8	152,7	153,9	202,6	175,4	139,3
	II	150,8	144,1	166,0	202,0	176,2	139,1
	III	148,4	139,1	177,2	205,0	181,0	139,4
	IV	141,5	133,3	163,8	197,7	173,3	141,2
	V	149,3	141,2	143,1	217,9	175,1	145,9
	VI	143,6	134,9	126,2	197,3	168,1	141,9
	VII	145,8	136,4	130,9	206,1	167,8	145,4
	VIII	142,8	131,8	139,1	197,0	163,2	141,4
	IX	143,1	130,4	131,5	208,8	167,7	139,6
	X	147,5	136,6	147,6	201,0	162,3	143,7

6.13 KALENDARSKI PRILAGOĐENI INDEKSI PROMETA U INDUSTRIJI- UKUPNO
WORKING-DAY ADJUSTED INDICES ON TURNOVER IN INDUSTRY - TOTAL

2015=100

Godina Year	Mjesec month	Ukupno Total	Prema glavnim industrijskim grupacijama By main industrial groupings				
			Intermedijarni proizvodi Intermediate goods	Energija Energy	Kapitalni proizvodi Capital goods	Trajni proizvodi za široku potrošnju Consumer durables	Netrajni proizvodi za široku potrošnju Consumer non- durables
2020	I	105,9	100,7	107,4	116,1	144,4	102,7
	II	106,6	99,0	108,7	126,1	155,9	104,0
	III	108,1	98,5	121,1	116,7	116,5	118,7
	IV	92,9	91,3	102,3	89,2	85,3	91,7
	V	93,7	89,9	95,8	99,4	110,8	95,1
	VI	107,9	98,0	93,3	120,6	152,1	115,4
	VII	110,5	102,9	95,9	126,5	159,8	111,0
	VIII	105,3	99,4	92,9	120,3	139,6	108,1
	IX	117,3	105,8	96,5	147,9	171,7	118,4
	X	120,9	109,2	105,0	157,4	185,7	118,6
	XI	116,8	107,8	111,3	145,9	176,8	111,7
	XII	114,8	98,1	111,9	144,8	172,1	122,0
2021	I	101,9	97,9	112,6	120,5	157,9	90,1
	II	104,1	99,5	109,8	129,1	153,2	91,6
	III	130,2	134,2	120,5	154,2	165,9	107,4
	IV	131,1	126,8	124,2	184,4	174,4	109,1
	V	123,8	123,3	118,2	155,6	163,9	104,9
	VI	143,6	141,0	124,7	166,0	180,6	133,4
	VII	130,9	128,4	123,6	155,6	160,6	122,4
	VIII	132,0	131,0	120,0	151,9	160,4	123,3
	IX	141,7	141,1	137,6	168,2	185,3	122,1
	X	145,2	145,3	155,6	181,3	194,1	122,2
	XI	142,0	137,4	167,7	179,6	201,1	119,9
	XII	137,6	123,2	187,4	158,8	180,2	135,7
2022	I	138,0	141,4	180,5	138,6	168,0	101,1
	II	148,8	152,5	188,0	169,8	187,1	103,5
	III	176,3	187,7	195,3	193,3	194,9	125,4
	IV	180,8	183,5	238,7	209,0	192,9	131,1
	V	170,4	171,3	248,8	189,8	170,4	121,6
	VI	169,1	173,0	156,1	199,7	180,1	146,6
	VII	166,3	172,8	141,8	195,2	172,3	146,7
	VIII	158,4	164,0	139,4	189,8	151,4	136,2
	IX	177,4	186,4	164,1	211,7	178,7	140,0
	X	157,5	156,3	135,9	237,1	182,0	135,0
	XI	159,5	151,4	140,7	242,3	186,3	147,4
	XII	149,1	137,8	130,9	203,6	177,8	155,5
2023	I	140,2	141,9	153,9	171,2	167,0	115,0
	II	139,8	135,2	166,0	189,9	186,1	116,8
	III	154,9	147,0	177,2	211,5	199,5	137,5
	IV	144,5	133,5	163,8	203,8	181,3	138,5
	V	151,5	142,6	143,1	224,9	180,9	139,7
	VI	150,5	140,3	126,2	208,3	166,1	154,8
	VII	149,2	140,8	130,9	198,1	158,4	155,8
	VIII	140,6	130,7	139,1	173,1	140,2	147,5
	IX	148,4	139,0	131,5	218,2	168,4	144,7
	X	153,3	143,8	147,6	220,7	169,4	146,5

6.14 IZVORNI INDEKSI PROMETA U INDUSTRIJI - UKUPNO
GROSS INDUSTRIAL TURNOVER INDEX - TOTAL

2015=100

Godina Year	Mjesec month	Ukupno Total	Prema glavnim industrijskim grupacijama By main industrial groupings				
			Intermedijarni proizvodi Intermediate goods	Energija Energy	Kapitalni proizvodi Capital goods	Trajni proizvodi za široku potrošnju Consumer durables	Netrajni proizvodi za široku potrošnju Consumer non- durables
2020	I	106,2	101,0	107,4	116,9	144,4	103,1
	II	106,0	98,2	108,7	123,9	155,9	103,1
	III	110,2	101,2	121,1	118,4	116,5	119,7
	IV	91,7	89,7	102,3	90,5	85,3	92,4
	V	93,1	89,1	95,8	97,9	110,8	94,1
	VI	108,4	98,6	93,3	122,2	152,1	116,3
	VII	111,2	103,8	95,9	129,1	159,8	112,3
	VIII	104,4	98,2	92,9	117,2	139,6	106,4
	IX	117,8	106,4	96,5	149,8	171,7	119,3
	X	120,8	109,0	105,0	156,8	185,7	118,4
	XI	116,2	107,1	111,3	143,3	176,8	110,7
	XII	115,3	98,7	111,9	146,8	172,1	123,0
2021	I	101,3	97,2	112,6	118,3	157,9	89,2
	II	104,1	99,5	109,8	129,1	153,2	91,6
	III	131,3	135,5	120,5	156,4	165,9	108,3
	IV	131,0	126,7	124,2	186,9	174,4	109,9
	V	124,0	123,6	118,2	156,6	163,9	105,3
	VI	144,1	141,6	124,7	168,3	180,6	134,3
	VII	130,8	128,3	123,6	155,1	160,6	122,2
	VIII	131,9	130,9	120,0	151,3	160,4	123,0
	IX	142,1	141,7	137,6	170,5	185,3	123,0
	X	144,2	144,1	155,6	176,1	194,1	120,4
	XI	142,3	137,7	167,7	180,8	201,1	120,3
	XII	138,9	124,8	187,4	165,0	180,2	138,4
2022	I	138,0	141,4	180,5	138,6	168,0	101,1
	II	148,8	152,5	188,0	169,8	187,1	103,5
	III	178,4	190,4	195,3	196,1	194,9	126,3
	IV	178,8	180,9	238,7	206,8	192,9	130,4
	V	170,4	171,3	248,8	189,8	170,4	121,6
	VI	169,6	173,6	156,1	202,6	180,1	147,6
	VII	165,9	172,3	141,8	193,1	172,3	145,8
	VIII	159,2	164,9	139,4	193,9	151,4	137,9
	IX	177,9	187,0	164,1	214,7	178,7	141,0
	X	156,6	155,1	135,9	230,4	182,0	133,0
	XI	159,7	151,7	140,7	244,0	186,3	147,9
	XII	149,6	138,4	130,9	206,3	177,8	156,6
2023	I	140,2	141,9	153,9	171,2	167,0	115,0
	II	139,8	135,2	166,0	189,9	186,1	116,8
	III	157,0	149,7	177,2	214,6	199,5	138,5
	IV	141,4	129,6	163,8	195,0	181,3	135,3
	V	151,7	142,9	143,1	226,5	180,9	140,3
	VI	150,7	140,6	126,2	209,8	166,1	155,4
	VII	148,2	139,6	130,9	192,6	158,4	153,3
	VIII	141,4	131,6	139,1	176,6	140,2	149,3
	IX	148,0	138,6	131,5	215,9	168,4	143,9
	X	153,1	143,6	147,6	219,9	169,4	146,3

7.1 INDEKSI IZDATIH/IZDANIH ODOBRENJA ZA GRAĐENJE, novemba/studeni 2023.

INDICES OF BUILDING PERMITS ISSUED, November 2023

	$\frac{XI\ 2023}{\emptyset\ 2022}$	$\frac{XI\ 2023}{XI\ 2022}$	$\frac{I-XI\ 2023}{I-XI\ 2022}$	
UKUPNO	109,8	115,7	109,8	TOTAL
Objekti visokogradnje	111,2	129,1	108,9	Buildings
Stambene zgrade	114,4	137,4	116,9	Residential buildings
Nestambene zgrade	102,9	109,6	88,0	Non-residential buildings
Objekti niskogradnje	104,8	83,8	113,1	Civil engineering

7.2 INDEKSI PREDVIĐENIH STANOVA

INDICES OF PLANNED DWELLINGS

	$\frac{XI\ 2023}{\emptyset\ 2022}$	$\frac{XI\ 2023}{XI\ 2022}$	$\frac{I-XI\ 2023}{I-XI\ 2022}$	
Broj	98,1	96,7	99,0	Number
Korisna površina	98,8	115,1	104,7	Useful floor area

7.3 IZDATA/IZDANA ODOBRENJA ZA GRAĐENJE PREMA VRSTI RADOVA, novemba/studeni 2023.

BUILDING PERMITS ISSUED BY TYPE OF WORKS, November 2023

Vrsta radova	Ukupno Total	Objekti visokogradnje Buildings	Objekti niskogradnje Civil engineering	Type of works
UKUPNO	288	226	62	TOTAL
Novogradnja	263	203	60	New construction
Dogradnja/Nadogradnja	17	16	1	Upgrade/extension
Obnavljanje starih urušenih zgrada	1	1	-	Renewal of old, ruinous or abandoned buildings
Prenamjena nestambenog prostora u nove stanove	1	1	-	Conversion of non-residential space into new dwellings
Ostale prenamjene prostora u zgradama	1	1	-	Other conversion of space in buildings
Ostale rekonstrukcije	5	4	1	Other reconstruction

7.4 STANOVNI U OBJEKTIMA VISOKOGRADNJE ZA KOJA SU IZDATA/IZDANA ODOBRENJA ZA GRAĐENJE PREMA VRSTI ZGRADA, RADOVA I BROJU SOBA, novembar/studeni 2023.

DWELLINGS IN BULDINGS FOR WHICH PERMITS WERE ISSUED, BY TYPE OF BUILDINGS, TYPE OF WORKS AND NUMBER OF ROOMS, November 2023

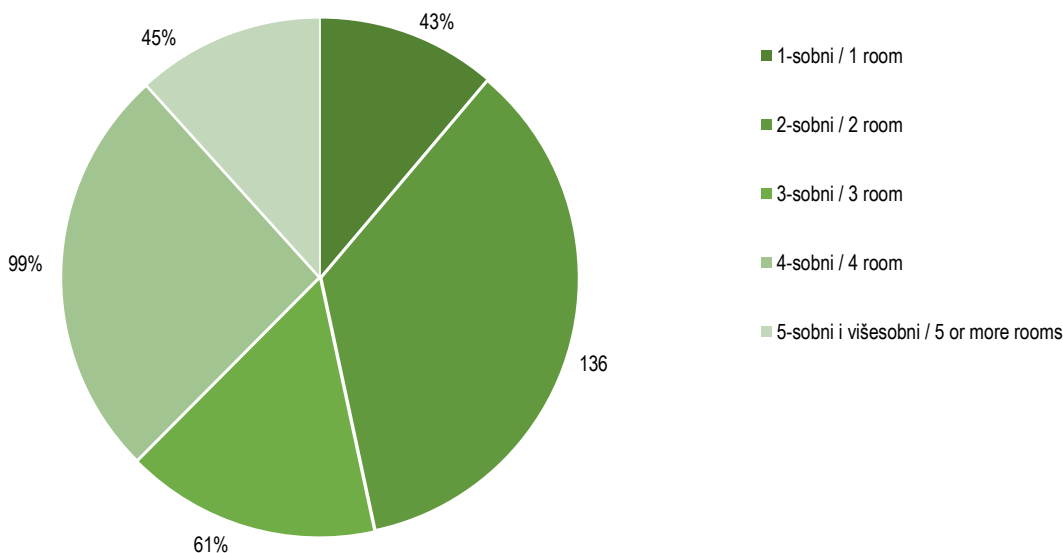
	Broj stanova Number of dwellings	Korisna površina, m ² Useful floor area, m ²	Stanovi prema broju soba Dwellings by number of rooms					
			1-sobni 1 room	2-sobni 2 rooms	3-sobni 3 rooms	4-sobni 4 rooms	5-sobni i višesobni 5 or more rooms	
UKUPNO	384	36.305	43	136	61	99	45	TOTAL
Stanovi u novim zgradama	352	33.825	41	120	53	98	40	Dwellings in new construction
Stambene zgrade	346	33.525	41	114	53	98	40	Residential buildings with:
Sa jednim stanom	122	16.236	12	15	23	34	38	One dwelling
Sa dva stana ili više stanova	224	17.289	29	99	30	64	2	Two or more dwellings
Nestambene zgrade	6	300	-	6	-	-	-	Non-residential buildings
Stanovi dobijeni dogradnjom/nadogradnjom	14	1.514	2	2	4	1	5	Dwellings obtained by upgrade/extension
Stanovi dobijeni obnavljanjem starih urušenih zgrada	1	51	-	1	-	-	-	Dwellings obtained by renewal of old, ruinous or abandoned buildings
Stanovi dobijeni prenamjenom nestambenog prostora	17	915	-	13	4	-	-	Dwellings obtained by conversion of non-residential space

Napomena: Preliminarni podaci

Note: Preliminary data

7.4.1 Stanovi prema broju soba

Dwellings by number of rooms



8.1 CESTOVNI PRIJEVOZ ROBE I PUTNIKA, III tromjesečje 2023. godine
ROAD TRANSPORT OF GOODS AND PASSENGERS, 3rd quarter 2023

	III tromjesečje 3 rd quarter 2023	I - IX 2023	Index <u>VII-IX 2023</u> / IV- VI 2023	Index <u>VII-IX 2023</u> / VII-IX 2022	Index <u>I-IX 2023</u> / I-IX 2022	
CESTOVNI PRIJEVOZ ROBE ROAD FREIGHT TRANSPORT						
Pređeni kilometri vozila, 000	116.625	346.448	100,9	97,9	99,0	Vehicle-kilometers, 000
Prevezena roba, 000 t	1.761	5.087	103,3	101,0	101,7	Goods carried, 000 t
Tonski kilometri, 000	807.781	2.380.504	102,3	97,0	98,5	Tonne-kilometers, 000
CESTOVNI PRIJEVOZ PUTNIKA ROAD PASSENGER TRANSPORT						
Pređeni kilometri vozila, 000	13.534	36.931	109,2	101,7	100,5	Vehicle-kilometers, 000
Prevezeni putnici, 000	1.513	4.367	92,9	94,3	94,1	Passengers carried, 000
Putnički kilometri, 000	308.171	788.864	115,6	103,9	103,0	Passenger-kilometers, 000
GRADSKO - PRIGRADSKI PRIJEVOZ URBAN - SUBURBAN TRANSPORT						
Pređeni kilometri vozila ukupno, 000	6.331	19.140	98,5	100,9	107,1	Total vehicle-kilometers, 000
Tramvaji	240	638	119,4	118,2	92,1	Trams (street-cars)
Autobusi	5.775	17.526	97,9	100,2	108,1	Buses
Trolejbusi	316	976	95,2	102,6	101,9	Trolleybuses
Prevezeni putnici, 000	17.216	42.822	124,9	110,9	81,9	Passengers carried, 000
Tramvaji	7.388	17.087	135,7	112,8	77,6	Trams (street-cars)
Autobusi	8.231	22.015	115,0	108,8	86,5	Buses
Trolejbusi	1.597	3.720	135,7	112,8	78,1	Trolleybuses

Napomena: Prethodni podaci

Note: Preliminary data

PRIJEVOZ I SKLADIŠTENJE
TRANSPORT AND STORAGE

8.2 PROMET U PRIJEVOZIM I SKLADIŠNIM DJELATNOSTIMA - SEZONSKI I KALENDARSKI PRILAGOĐENI INDEKSI UKUPNOG PROMETA, III tromjesečje 2023.
TURNOVER OF TRANSPORTATION AND STORAGE ACTIVITIES - SEASONALLY AND WORKING-DAY ADJUSTED TOTAL TURNOVER INDICES, 3rd quarter 2023

	Kalendarski prilagođeni podaci <i>Working-day adjusted data</i>		Sezonski prilagođeni podaci <i>Seasonally adjusted data</i>		
	<u>VII-IX 2023</u> Ø 2015	<u>VII-IX 2023</u> VII-IX 2022	<u>VII-IX 2023</u> Ø 2015	<u>VII-IX 2023</u> IV-VI 2023	
UKUPNO PRIJEVOZ I SKLADIŠTENJE	172,1	107,5	163,8	106,9	<i>TOTAL TRANSPORTATION AND STORAGE</i>
Kopneni prijevoz i cjevovodni transport	174,8	109,6	169,8	108,9	<i>Land transport and transport via pipelines</i>
Zračni prijevoz	z	z	z	z	<i>Air transport</i>
Skladištenje i pomoćne djelatnosti u prijevozu	161,9	98,0	138,4	96,9	<i>Warehousing and support activities for transportation</i>

8.3 PROMET U PRIJEVOZIM I SKLADIŠNIM DJELATNOSTIMA - IZVORNI, NEPRILAGOĐENI INDEKSI UKUPNOG PROMETA, III tromjesečje 2023.
TURNOVER OF TRANSPORTATION AND STORAGE ACTIVITIES - GROSS, UNADJUSTED TOTAL TURNOVER INDICES, 3rd quarter 2023

	<u>VII-IX 2023</u> Ø 2015	<u>VII-IX 2023</u> VII-IX 2021	<u>I-IX 2023</u> I-IX 2022	<u>VII-IX 2023</u> IV-VI 2023	
UKUPNO PRIJEVOZ I SKLADIŠTENJE	172,1	107,5	107,7	109,9	<i>TOTAL TRANSPORTATION AND STORAGE</i>
Kopneni prijevoz i cjevovodni transport	174,8	109,6	110,0	108,8	<i>Land transport and transport via pipelines</i>
Zračni prijevoz	z	z	z	z	<i>Air transport</i>
Skladištenje i pomoćne djelatnosti u prijevozu	161,9	98,0	97,4	115,9	<i>Warehousing and support activities for transportation</i>

8-4 OPREMLJENOST DOMAĆINSTAVA/KUĆANSTAVA IKT-om I DOSTUPNOST INTERNETA PREMA PODRUČJIMA, 2023.
HOUSEHOLDS EQUIPPED WITH ICT AND INTERNET ACCESS BY TERRITORY, 2023

%

	Ukupno <i>Total</i>	Tip naselja <i>Settlement type</i>		
		urbano <i>Urban</i>	ostalo <i>Other</i>	
Domaćinstva/kućanstva opremljena računarima	70,8	71,6	70,1	<i>Households equipped with PC</i>
Domaćinstva/kućanstva sa pristupom internetu (uključujući pametne telefone)	79,8	81,3	78,6	<i>Households with internet access (including smartphones)</i>

8-5 KORISNICI RAČUNARA I INTERNETA - POJEDINCI, PREMA SPOLU I PODRUČJU, 2023.
COMPUTER AND INTERNET USERS - INDIVIDUALS, BY SEX AND TERRITORY, 2023

%

	Ukupno <i>Total</i>	Spol <i>Sex</i>		Tip naselja <i>Settlement type</i>		
		muški <i>Man</i>	ženski <i>Woman</i>	urbano <i>Urban</i>	ostalo <i>Other</i>	

Korišćenje računara

The usage of computer

U posljednja 3 mjeseca	72,5	73,5	71,5	74,2	71,2	<i>Within the last 3 months</i>
Više od 3 mjeseca (>1 godine)	3,5	4,3	2,9	4,5	2,8	<i>Between 3 months and a year ago</i>
Više od jedne godine	5,1	5,8	4,5	4,5	5,6	<i>More than 1 year ago</i>
Nikada	18,9	16,4	21,1	16,8	20,4	<i>Never</i>

Korišćenje interneta

The usage of internet

U posljednja 3 mjeseca	81,3	81,4	81,2	81,5	81,2	<i>Within the last 3 months</i>
Više od 3 mjeseca (>1 godine)	0,8	0,9	0,7	0,8	0,7	<i>Between 3 months and a year ago</i>
Više od jedne godine	2,2	2,3	2,2	1,6	2,7	<i>More than 1 year ago</i>
Nikada	15,7	15,4	15,9	16,1	15,4	<i>Never</i>

8-6 KORISNICI RAČUNARA I INTERNETA - POJEDINCI, PREMA STEPENU/STUPNJU OBRAZOVANJA, 2023.
COMPUTER AND INTERNET USERS - INDIVIDUALS, BY EDUCATIONAL LEVEL, 2023

%

	Stepen/stupanj obrazovanja <i>Educational level</i>			
	osnovno <i>Lower</i>	srednje <i>Upper</i>	visoko <i>Tertiary</i>	

Korišćenje računara

The usage of computer

U posljednja 3 mjeseca	51,2	77,2	96,9	<i>Within the last 3 months</i>
Više od 3 mjeseca (>1 godine)	2,7	4,3	1,8	<i>Between 3 months and a year ago</i>
Više od jedne godine	3,4	6,8	1,3	<i>More than 1 year ago</i>
Nikada	42,7	11,7	0,0	<i>Never</i>

Korišćenje interneta

The usage of internet

U posljednja 3 mjeseca	60,1	87,7	98,1	<i>Within the last 3 months</i>
Više od 3 mjeseca (>1 godine)	0,7	0,7	1,0	<i>Between 3 months and a year ago</i>
Više od jedne godine	3,9	1,9	0,3	<i>More than 1 year ago</i>
Nikada	35,3	9,7	0,6	<i>Never</i>

8.7 REDOVNI/REDOVITI KORISNICI INTERNETA PREMA VRSTI AKTIVNOSTI, %
REGULAR USERS OF THE INTERNET, ACCORDING TO THE TYPES OF ACTIVITY

	2023	
Komunikacija	95,3	Communications
Pristup informacijama	88,2	Access to information
Druge online usluge	32,7	Other on-line services
Gradansko i političko učešće	15,2	Civic and political participation
Profesionalni život	11,0	Use of entertainment
	17,1	

8.8 UČESTALOST KUPOVINE PREKO INTERNETA (E-trgovina), 2023

FREQUENCY OF USE E-commerce, 2023

	Ukupno Total	Spol Sex		
		muški Man	ženski Woman	
U posljednja 3 mjeseca	27,9	28,8	27,0	Within the last 3 months
Više od 3 mjeseca (>1 godine)	5,5	5,9	5,1	Between 3 months and a year ago
Više od jedne godine	5,4	6,7	4,1	More than 1 year ago
Nikada	61,2	58,6	63,8	Never

8.9 KORISNICI INTERNETA PO VELIČINI PREDUZEĆA, 2023.
 INTERNET USERS, BY SIZE OF ENTERPRISES 2023

	Ukupno Total	Preduzeća po veličini Enterprises by size		
		velika Large	srednja Medium	mala Small
Preduzeća/poduzeća sa pristupom internetu Enterprises with internet access	100,0	100,0	100,0	100,0
Korištenje fiksne širokopolasne internet konekcije. Usage of a fixed broadband internet connection.	100,0	100,0	100,0	100,0
Korištenje mobilne širokopolasne internet konekcije. Usage of a mobile broadband connection to the internet.	75,6	91,0	83,7	72,9
E - trgovina E - Commerce	27,5	39,1	36,8	24,8

8.10 BRZINA FIKSNE INTERNET KONEKCIJE, 2023.
 CONTRACTED SPEED OF THE FIXED INTERNET CONNECTION, 2023

<30 Mbit/s	8,3
30-100 Mbit/s	42,3
100-500 Mbit/s	31,0
500 Mbit/s - 1 Gbit/s	10,1
>1 Gbit/s	8,3

8.11 POSJEDOVANJE WEB STRANICE, 2023
 USAGE OF WEB SITE, 2023

	Ukupno Total	Preduzeća po veličini Enterprises by size		
		velika Large	srednja Medium	mala Small
Da/Yes	66,7	92,5	81,6	62,0
Ne/No	33,3	7,5	18,4	38,0

9.1 IZVOZ I UVOZ PO MJESECIMA TOKOM/TJEKOM 2023.
EXPORTS & IMPORTS IN 2023 BY MONTHS

	Izvoz Exports			Uvoz Imports			Trgovinski bilans u 000 KM Balance of Trade in 000 KM	Pokrivenost uvoza izvozom u procentima The Cover of imports by exports in percent
	'000 KM	lančani indeksi Chain indices	struktura u % Structure in %	'000 KM	lančani indeksi Chain indices	struktura u % Structure in %		
Ukupno / Total	9.413.632	-	100,0	16.523.458	-	100,0	-7.109.826	57,0
I	966.079	-	10,3	1.362.369	-	8,2	-396.290	70,9
II	982.535	101,7	10,4	1.538.234	112,9	9,3	-555.699	63,9
III	1.007.214	102,5	10,7	1.807.877	117,5	10,9	-800.663	55,7
IV	933.590	92,7	9,9	1.620.728	89,6	9,8	-687.138	57,6
V	989.723	106,0	10,5	1.687.595	104,1	10,2	-697.872	58,6
VI	952.333	96,2	10,1	1.705.231	101,0	10,3	-752.898	55,8
VII	928.069	97,5	9,9	1.673.490	98,1	10,1	-745.421	55,5
VIII	775.516	83,6	8,2	1.645.526	98,3	10,0	-870.010	47,1
IX	940.265	121,2	10,0	1.764.792	107,2	10,7	-824.527	53,3
X	938.308	99,8	10,0	1.717.616	97,3	10,4	-779.308	54,6

9.2 IZVOZ FEDERACIJE BOSNE I HERCEGOVINE PO PODRUČJIMA KLASIFIKACIJE DJELATNOSTI KD BiH 2010
EXPORTS OF FEDERATION OF BOSNIA AND HERZEGOVINA ACCORDING TO SECTIONS OF NACE Rev. 2

	X 2023		X 2023	X 2023	I - X 2023		I-X 2023	
	'000 KM	'000 EUR	XI 2023	X 2022	'000 KM	'000 EUR	I-X 2022	
Ukupno	938.308	479.749	99,8	92,3	9.413.632	4.813.113	92,6	Total
A Poljoprivreda, šumarstvo i ribolov	8.693	4.445	110,9	77,4	71.084	36.345	98,3	Agriculture, forestry and fishing
B Vađenje ruda i kamena	8.981	4.592	77,4	44,0	107.958	55.198	112,7	Mining and quarrying
C Prerađivačka industrija	869.689	444.665	101,7	95,1	8.452.065	4.321.472	94,2	Manufacturing
D Proizvodnja i snabdijevanje električnom energijom, gasom/ plinom, parom i klimatizacija	16.865	8.623	47,3	46,3	467.942	239.255	85,5	Electricity, gas, steam and air conditioning supply
Ostalo	34.069	17.419	114,2	98,9	314.432	160.767	72,3	Other
Nerazvrstano po kategorijama	11	6	73,3	32,4	151	77	0,4	Unclassified according to category

9.3 UVOZ FEDERACIJE BOSNE I HERCEGOVINE PO PODRUČJIMA KLASIFIKACIJE DJELATNOSTI KD BiH 2010
IMPORTS OF FEDERATION OF BOSNIA AND HERZEGOVINA ACCORDING TO SECTIONS OF NACE Rev. 2

	X 2023		X 2023	X 2023	I - X 2023		I-X 2023	
	'000 KM	'000 EUR	XI 2023	X 2022	'000 KM	'000 EUR	I-X 2022	
Ukupno	1.717.616	878.203	97,3	97,0	16.523.458	8.448.310	97,5	Total
A Poljoprivreda, šumarstvo i ribolov	43.144	22.059	100,2	79,6	479.026	244.922	91,8	Agriculture, forestry and fishing
B Vađenje ruda i kamena	53.984	27.601	100,4	73,0	639.382	326.911	70,6	Mining and quarrying
C Prerađivačka industrija	1.605.436	820.846	97,6	99,4	15.170.246	7.756.424	99,8	Manufacturing
D Proizvodnja i snabdijevanje električnom energijom, gasom/ plinom, parom i klimatizacija	7.032	3.595	41,9	34,6	171.958	87.921	88,4	Electricity, gas, steam and air conditioning supply
Ostalo	8.020	4.101	115,3	107,4	62.845	32.132	84,6	Other
Nerazvrstano po kategorijama	-	-	-	-	-	-	-	Unclassified according to category

Izvor: Baza podataka Uprave za indirektno/neizravno oporezivanje BiH.
Prethodni podaci

Source: Indirect Taxation Authority of BiH database.
Previous data

9.4 IZVOZ PO SEKTORIMA I ODSJECIMA SMTK - Rev. 4
EXPORTS BY SECTIONS AND DIVISIONS OF SITC Rev. 4

	X 2023		X 2023	X 2023	I - X 2023		I-X 2023	
	'000 KM	'000 EUR	XI 2023	X 2022	'000 KM	'000 EUR	I-X 2022	
Ukupno	938.308	479.749	99,8	92,3	9.413.632	4.813.114	92,6	Total
0 Hrana i žive životinje	37.574	19.211	100,1	99,5	360.481	184.311	103,9	Food and live animals
00 Žive životinje	17	9	27,9	68,0	355	182	129,1	Live animals
01 Meso i mesne prerađevine	8.028	4.105	88,3	96,8	97.548	49.876	101,9	Meat and meat preparations
02 Mlijeko, mliječne prerađevine i jaja	7.450	3.809	105,6	102,9	66.357	33.928	113,1	Dairy products and birds' eggs
03 Ribe, vodozemci i njihove prerađevine	1.806	923	85,9	56,8	19.451	9.945	86,0	Fish, crustaceans, molluscs, prepar. of
04 Žitarice i proizvodi od žitarica	8.186	4.185	103,8	150,5	73.070	37.360	138,3	Cereals and cereal preparations
05 Voće i povrće	6.121	3.130	95,0	61,7	59.539	30.442	76,4	Vegetables and fruit
06 Šećer, šećerne prerađevine i med	170	87	137,1	326,9	809	414	93,6	Sugar, sugar preparations and honey
07 Kafa, čaj, kakao i začini	3.003	1.535	168,4	176,3	17.462	8.928	98,3	Coffee, tea, cocoa, spices
08 Hrana za životinje	783	400	108,0	298,9	6.028	3.082	109,0	Feeding stuff for animals
09 Ostali jestivi proizvodi	2.010	1.028	89,1	123,0	19.862	10.155	134,5	Miscellaneous edible products
1 Pića i duhan	4.776	2.442	88,0	126,7	51.678	26.423	104,7	Beverages and tobacco
11 Pića	4.776	2.442	88,0	164,0	51.151	26.153	116,9	Beverages
12 Duhan i proizvodi od duhana	-	-	-	-	527	269	9,5	Tobacco and tobacco manufactures
2 Sirove materije nejestive, osim goriva	58.999	30.166	117,3	94,7	531.935	271.974	79,8	Inedible raw materials, except fuel
21 Sirove kože i sirovo krzno	1.468	751	112,8	68,1	14.843	7.589	72,8	Hides, skins and furskins, raw
22 Uljano sjemenje i plodovi	26	13	46,4	108,3	264	135	83,0	Oil seeds and oleaginous fruits
23 Sirovi i sintetički kaučuk	2	1	-	22,2	62	32	76,5	Crude rubber
24 Drvo i pluta	21.243	10.861	112,7	88,3	196.295	100.364	89,3	Cork and wood
25 Celuloza i papirni otpaci	626	320	116,8	124,7	5.991	3.063	88,0	Pulp and waste paper
26 Sirova tekstilna vlakna i njihovi otpaci	52	27	650,0	346,7	139	71	29,8	Crude textile fibres and their wastes
27 Prirodna đubriva i minerali osim goriva	9.119	4.662	114,9	103,6	65.458	33.468	99,6	Crude fertilizers and minerals ex. fuels
28 Metalne rude i otpaci od metala	25.832	13.208	125,5	100,7	237.394	121.378	69,3	Metalliferous ores and metal scrap
29 Sirovine biljne i životinjske, ostale	631	323	61,5	57,3	11.489	5.874	112,5	Crude animal and vegetable materials
3 Mineralna goriva, maziva i srodni proizvodi	49.874	25.500	73,8	53,2	831.913	425.350	77,3	Mineral fuels, lubricants and similar products
32 Ugalj, koks i briketi	28.460	14.551	99,7	56,6	310.886	158.953	66,0	Coal, coke and briquettes
33 Nafta i derivati od nafte	4.356	2.227	131,6	64,0	51.787	26.478	89,5	Petroleum and petroleum products
34 Prirodni i industrijski gas	193	99	209,8	104,9	1.298	664	482,5	Gas, natural and manufactured
35 Električna energija	16.865	8.623	47,3	46,3	467.942	239.255	85,5	Electricity
4 Ulja, masti i voskovi životinjskog ili biljnog porijekla	215	110	272,2	238,9	1.403	717	145,5	Edible oil, lard and wax of animal or plant origin
41 Životinjska ulja i masti	127	65	181,4	235,2	821	420	131,2	Animal oils and fats
42 Biljna ulja i masti, sirova i rafinirana	7	4	77,8	-	305	156	102,3	Vegetable fats, oils, crude and refined
43 Prerađena biljna i životinjska ulja i masnoće	81	41	-	225,0	277	142	692,5	Processed animal or vegetable fats and oils
5 Hemijski/Kemijski proizvodi	88.119	45.055	103,5	106,5	759.656	388.406	113,9	Chemical products
51 Organske hemikalije/kemikalije	1.232	630	105,4	52,0	14.391	7.358	50,2	Organic chemicals
52 Anorganske hemikalije/kemikalije	33.917	17.341	76,8	73,8	380.029	194.306	118,7	Inorganic chemicals
53 Boje i štavila	1.307	668	78,6	129,7	17.049	8.717	111,3	Dyeing, tanning, colouring materials
54 Medicinski i farmaceutski proizvodi	20.406	10.433	177,8	226,6	85.339	43.633	146,9	Medical and pharmaceutical products
55 Toaletni proizvodi i proizvodi za čišćenje	4.491	2.296	96,9	124,0	43.315	22.147	128,3	Toilet, cleaning and perfume materials

9.4 IZVOZ PO SEKTORIMA I ODSJECIMA SMTK - Rev. 4 (nastavak)
EXPORTS BY SECTIONS AND DIVISIONS OF SITC Rev. 4 (continued)

	X 2023		X 2023	X 2023	I - X 2023		I-X 2023	
	'000 KM	'000 EUR	XI 2023	X 2022	'000 KM	'000 EUR	I-X 2022	
56 Vještačka đubriva	155	79	63,8	42,2	2.370	1.212	69,9	Processed fertilizers
57 Plastične mase u primarnim oblicima	921	471	127,6	109,9	7.769	3.972	63,6	Plastics in primary forms
58 Plastične mase, ne-primarni oblici	14.142	7.231	113,3	117,6	123.108	62.944	90,9	Plastics in non-primary forms
59 Ostale hemikalije/kemikalije	11.548	5.904	134,7	153,3	86.286	44.117	144,2	Chemicals, n.e.s.
6 Industrijski proizvodi, razvrstani uglavnom po vrsti sirovina	237.370	121.365	98,7	77,7	2.494.442	1.275.388	76,8	Industrial products, classified mostly by raw material
61 Koža, krzno i proizvodi od kože i krzna	3.173	1.622	95,2	65,4	35.670	18.238	83,5	Leather, products of, dressed furskins
62 Guma i gumeni proizvodi	1.097	561	148,0	140,3	6.840	3.497	124,7	Rubber manufactures, n.e.s.
63 Proizvodi od drveta, osim namještaja	13.689	6.999	83,8	77,2	155.236	79.371	92,6	Wood manufactures (excl. furniture)
64 Papir, ljepenka i ostali slični proizvodi	16.024	8.193	92,5	68,3	188.610	96.435	70,4	Paper, paperboard and articles thereof
65 Predivo, tkanine i tekstilni proizvodi	6.068	3.103	98,2	92,0	61.473	31.431	109,2	Textile yarn, fabrics, made-up articles
66 Proizvodi od nemetalnih minerala	27.355	13.986	105,5	110,6	218.899	111.921	112,7	Non-metallic mineral manufactures
67 Željezo i čelik	29.957	15.317	105,1	52,2	380.667	194.632	84,5	Iron and steel
68 Obojeni metali	44.359	22.680	97,2	73,7	473.435	242.063	44,9	Non-ferrous metals
69 Metalni proizvodi	95.648	48.904	99,1	87,3	973.612	497.800	96,3	Manufactures of metals
7 Mašine/Strojevi i transportna sredstva	229.197	117.187	108,5	115,6	2.102.249	1.074.863	115,7	Machinery and transport equipment
71 Pogonske mašine i oprema	26.695	13.649	102,8	111,0	244.724	125.125	119,3	Power-generating enginry, equipment
72 Mašine specijaliz. za odred. industrije	17.017	8.701	103,1	133,6	142.590	72.905	115,2	Machines special. for partic. industries
73 Mašine za obradu metala	5.272	2.696	98,5	97,8	51.304	26.231	97,0	Metal working machinery
74 Ostale industrijske mašine i dijelovi	48.938	25.022	107,6	113,1	453.349	231.794	118,5	Other industrial machinery and parts of
75 Kancelarijske mašine i mašine za automatsku obradu podataka	1.401	716	225,6	74,8	15.170	7.756	108,3	Office machines and automatic data processing machines
76 Telekomunikacijski aparati i aparati za snimanje zvuka	1.024	524	144,2	78,7	6.421	3.283	94,1	Telecommunications and sound recording apparatus
77 Električne mašine, aparati i uređaji	78.689	40.233	115,6	122,5	742.144	379.452	114,1	Electrical machinery, appliances, parts
78 Drumska vozila	49.369	25.242	103,2	110,1	439.962	224.949	117,2	Road vehicles
79 Ostala transportna vozila	792	405	125,9	146,7	6.585	3.367	127,3	Other transport equipment
8 Razni industrijski proizvodi	232.173	118.708	95,7	99,7	2.279.496	1.165.488	101,2	Miscellaneous industrial goods
81 Montažne zgrade, sanitarni, rasvjetni i grijajući uređaji	18.360	9.387	84,3	74,7	193.514	98.942	87,6	Fabricated buildings; sanitary, heating, lighting equipment
82 Namještaj i njegovi dijelovi	64.748	33.105	95,1	96,2	657.131	335.986	99,4	Furniture and furnishings
83 Torbe, tašne, neseseri i slični proizvodi	896	458	105,2	48,1	8.855	4.527	67,3	Travel goods, handbags and similar
84 Odjeća	39.949	20.426	89,8	100,4	381.126	194.867	114,2	Clothing
85 Obuća	21.249	10.864	94,0	82,8	228.664	116.914	96,2	Footwear
87 Naučni i kontrolni instrumenti	5.735	2.932	101,4	95,9	46.703	23.879	97,2	Scientific and controlling instruments
88 Fotografski i optički proizvodi, satovi	12	6	40,0	23,5	309	158	129,3	Photo and optical equipment; watches
89 Ostali industrijski proizvodi	81.224	41.529	102,8	120,1	763.194	390.215	103,6	Miscellaneous manufactured articles
9 Proizvodi, nerazvrstani po kategorijama	11	6	73,3	4,5	379	194	1,0	Products and transactions, unclassified

Izvor: Baza podataka Uprave za indirektno/neizravno oporezivanje BiH.

Source: Indirect Taxation Authority of BiH database.

Prethodni podaci

Previous data

9.5 UVOZ PO SEKTORIMA I ODSJECIMA SMTK - Rev. 4
IMPORTS BY SECTIONS AND DIVISIONS OF SITC Rev. 4

	X 2023		X 2023	X 2023	I - X 2023		I-X 2023	
	000 KM	000 EUR	XI 2023	X 2022	000 KM	000 EUR	I-X 2022	
Ukupno	1.717.616	878.203	97,3	97,0	16.523.458	8.448.310	97,5	Total
0 Hrana i žive životinje	193.040	98.700	97,9	106,8	1.856.862	949.398	110,0	Food and live animals
00 Žive životinje	3.701	1.892	75,6	92,7	44.869	22.941	112,6	Live animals
01 Meso i mesne preradevine	35.174	17.984	108,3	121,4	315.368	161.245	118,1	Meat and meat preparations
02 Mlijeko, mliječne preradevine i jaja	19.140	9.786	106,0	96,0	198.952	101.723	106,1	Dairy products and birds' eggs
03 Ribe, vodozemci i njihove preradevine	4.689	2.397	94,3	103,0	56.906	29.096	84,7	Fish, crustaceans, molluscs, prepar. of
04 Žitarice i proizvodi od žitarica	28.984	14.819	94,9	90,2	273.656	139.918	96,1	Cereals and cereal preparations
05 Voće i povrće	28.557	14.601	100,0	120,0	291.732	149.160	116,5	Vegetables and fruit
06 Šećer, šećerne preradevine i med	7.083	3.621	108,7	143,5	49.774	25.449	122,5	Sugar, sugar preparations and honey
07 Kafa, čaj, kakao i začini	27.519	14.070	94,3	110,3	241.650	123.554	112,6	Coffee, tea, cocoa, spices
08 Hrana za životinje	7.563	3.867	88,7	97,8	81.973	41.912	120,7	Feeding stuff for animals
09 Ostali jestivi proizvodi	30.630	15.661	91,6	102,7	301.982	154.401	112,8	Miscellaneous edible products
1 Pića i duhan	49.323	25.218	107,0	120,1	493.704	252.427	124,1	Beverages and tobacco
11 Pića	34.775	17.780	99,2	115,6	376.596	192.550	120,3	Beverages
12 Duhan i proizvodi od duhana	14.548	7.438	131,6	132,2	117.108	59.876	138,2	Tobacco and tobacco manufactures
2 Sirove materije nejestive, osim goriva	19.859	10.154	137,6	72,1	181.271	92.682	75,4	Inedible raw materials, except fuel
21 Sirove kože i sirovo krzno	853	436	158,6	53,5	9.907	5.065	57,2	Hides, skins and furskins, raw
22 Uljano sjemenje i plodovi	1.253	641	172,6	146,5	9.013	4.608	111,5	Oil seeds and oleaginous fruits
23 Sirovi i sintetički kaučuk	261	133	99,2	89,1	2.506	1.281	110,9	Crude rubber
24 Drvo i pluta	6.046	3.091	117,9	45,9	73.166	37.409	72,2	Cork and wood
25 Celuloza i papirni otpaci	807	413	108,8	149,4	6.701	3.426	72,0	Pulp and waste paper
26 Sirova tekstilna vlakna i njihovi otpaci	1.736	888	135,1	136,4	12.822	6.556	112,8	Crude textile fibres and their wastes
27 Prirodna đubriva i minerali osim goriva	2.070	1.058	99,2	111,7	20.357	10.408	89,8	Crude fertilizers and minerals ex. fuels
28 Metalne rude i otpaci od metala	3.924	2.006	198,1	75,9	20.818	10.644	49,0	Metalliferous ores and metal scrap
29 Sirovine biljne i životinjske, ostale	2.909	1.487	173,1	103,9	25.981	13.284	101,8	Crude animal and vegetable materials
3 Mineralna goriva, maziva i srodni proizvodi	256.682	131.239	91,6	76,2	2.514.806	1.285.800	79,4	Mineral fuels, lubricants and similar products
32 Ugalj, koks i briketi	51.953	26.563	95,2	76,2	585.463	299.342	73,6	Coal, coke and briquettes
33 Nafta i derivati od nafte	187.958	96.101	94,0	79,4	1.608.941	822.638	80,1	Petroleum and petroleum products
34 Prirodni i industrijski gas	9.739	4.979	108,3	81,7	148.444	75.898	88,2	Gas, natural and manufactured
35 Električna energija	7.032	3.595	41,9	34,6	171.958	87.921	88,4	Electricity
4 Ulja, masti i voskovi životinjskog ili biljnog porijekla	5.635	2.881	95,1	70,2	65.513	33.496	79,9	Edible oil, lard and wax of animal or plant origin
41 Životinjska ulja i masti	588	301	97,5	63,6	4.728	2.417	87,7	Animal oils and fats
42 Biljna ulja i masti, sirova i rafinirana	4.732	2.419	94,2	68,5	55.891	28.577	79,0	Vegetable fats, oils, crude and refined
43 Prerađena biljna i životinjska ulja i masnoće	315	161	104,7	155,2	4.894	2.502	83,4	Processed animal or vegetable fats and oils
5 Hemijski/Kemijski proizvodi	197.726	101.096	96,0	100,8	1.948.617	996.312	100,6	Chemical products
51 Organske hemikalije/kemikalije	8.484	4.338	104,9	105,8	71.940	36.782	93,6	Organic chemicals
52 Anorganske hemikalije/kemikalije	3.008	1.538	65,3	55,7	38.201	19.532	73,1	Inorganic chemicals
53 Boje i štavila	12.409	6.345	92,5	106,1	126.946	64.906	106,8	Dyeing, tanning, colouring materials
54 Medicinski i farmaceutski proizvodi	47.372	24.221	91,8	103,0	493.530	252.338	114,0	Medical and pharmaceutical products
55 Toaletni proizvodi i proizvodi za čišćenje	37.515	19.181	94,6	119,1	360.250	184.193	120,5	Toilet, cleaning and perfume materials

9.5 UVOZ PO SEKTORIMA I ODSJECIMA SMTK - Rev. 4 (nastavak)
IMPORTS BY SECTIONS AND DIVISIONS OF SITC Rev. 4 (continued)

	X 2023		X 2023	X 2023	I - X 2023		I-X 2023	
	000 KM	000 EUR	XI 2023	X 2022	000 KM	000 EUR	I-X 2022	
56 Vještačka đubriva	1.002	512	88,7	31,2	11.567	5.914	42,4	Processed fertilizers
57 Plastične mase u primarnim oblicima	30.522	15.606	98,0	83,9	301.287	154.046	74,9	Plastics in primary forms
58 Plastične mase, ne-primarni oblici	35.052	17.922	100,4	98,3	327.172	167.280	94,6	Plastics in non-primary forms
59 Ostale hemikalije/kemikalije	22.362	11.434	104,4	121,7	217.724	111.321	119,6	Chemicals, n.e.s.
6 Industrijski proizvodi, razvrstani uglavnom po vrsti sirovina	435.989	222.918	101,1	93,4	4.205.209	2.150.089	84,9	Industrial products, classified mostly by raw material
61 Koža, krzno i proizvodi od kože i krzna	9.296	4.753	95,8	67,2	109.916	56.199	79,3	Leather, products of, dressed furskins
62 Guma i gumeni proizvodi	24.460	12.506	99,3	109,3	185.288	94.736	104,6	Rubber manufactures, n.e.s.
63 Proizvodi od drveta, osim namještaja	20.400	10.430	100,3	94,4	197.798	101.133	100,3	Wood manufactures (excl. furniture)
64 Papir, ljepenka i ostali slični proizvodi	29.020	14.838	96,2	85,8	289.919	148.233	88,0	Paper, paperboard and articles thereof
65 Predivo, tkanine i tekstilni proizvodi	45.001	23.009	94,8	90,6	460.784	235.595	100,9	Textile yarn, fabrics, made-up articles
66 Proizvodi od nemetalnih minerala	42.267	21.611	97,4	103,8	382.882	195.764	100,3	Non-metallic mineral manufactures
67 Željezo i čelik	84.315	43.110	96,3	79,3	838.166	428.547	83,0	Iron and steel
68 Obojeni metali	111.255	56.884	105,9	103,3	1.118.436	571.847	69,1	Non-ferrous metals
69 Metalni proizvodi	69.975	35.778	111,2	98,8	622.020	318.034	96,3	Manufactures of metals
7 Mašine/Strojevi i transportna sredstva	388.580	198.678	93,5	114,1	3.755.229	1.920.018	126,1	Machinery and transport equipment
71 Pogonske mašine i oprema	15.105	7.723	101,3	46,4	186.325	95.266	129,3	Power-generating enginery, equipment
72 Mašine specijaliz. za odred. industrije	33.844	17.304	57,0	89,4	416.381	212.892	143,9	Machines special. for partic. industries
73 Mašine za obradu metala	15.737	8.046	100,1	111,6	124.740	63.779	94,9	Metal working machinery
74 Ostale industrijske mašine i dijelovi	73.771	37.719	88,2	116,4	694.938	355.316	121,4	Other industrial machinery and parts of
75 Kancelarijske mašine i mašine za automatsku obradu podataka	16.820	8.600	126,0	102,4	139.390	71.269	94,2	Office machines and automatic data processing machines
76 Telekomunikacijski aparati i aparati za snimanje zvuka	34.802	17.794	115,8	119,1	295.239	150.953	110,1	Telecommunications and sound recording apparatus
77 Električne mašine, aparati i uređaji	81.745	41.796	99,1	111,4	814.053	416.219	127,6	Electrical machinery, appliances, parts
78 Drumaska vozila	114.177	58.378	100,3	155,7	1.073.126	548.681	137,4	Road vehicles
79 Ostala transportna vozila	2.579	1.319	114,8	-	11.037	5.643	218,3	Other transport equipment
8 Razni industrijski proizvodi	170.508	87.179	101,5	99,0	1.501.433	767.671	104,1	Miscellaneous industrial goods
81 Montažne zgrade, sanitarni, rasvjetni i grijajući uređaji	8.618	4.406	117,7	84,6	74.735	38.211	91,1	Fabricated buildings; sanitary, heating, lighting equipment
82 Namještaj i njegovi dijelovi	18.881	9.654	100,8	124,2	183.700	93.924	115,1	Furniture and furnishings
83 Torbe, tašne, neseseri i slični proizvodi	3.392	1.734	81,2	109,4	33.735	17.248	115,9	Travel goods, handbags and similar
84 Odjeća	50.027	25.578	99,7	95,7	409.452	209.349	107,1	Clothing
85 Obuća	15.442	7.895	83,8	71,0	159.456	81.529	96,5	Footwear
87 Naučni i kontrolni instrumenti	16.400	8.385	88,7	105,2	148.472	75.913	100,3	Scientific and controlling instruments
88 Fotografski i optički proizvodi, satovi	2.600	1.329	92,6	110,0	25.267	12.919	105,9	Photo and optical equipment; watches
89 Ostali industrijski proizvodi	55.148	28.197	115,0	106,4	466.616	238.577	103,1	Miscellaneous manufactured articles
9 Proizvodi, nerazvrstani po kategorijama	274	140	-	-	814	416	1,5	Products and transactions, unclassified

Izvor: Baza podataka Uprave za indirektno/neizravno oporezivanje BiH.

Source: Indirect Taxation Authority of BiH database.

Prethodni podaci

Previous data

9.6 IZVOZ FEDERACIJE BiH PREMA MEĐUNARODNOJ KLASIFIKACIJI EKONOMSKE NAMJENE PROIZVODA (BEC) Rev. 4
EXPORTS OF FEDERATION OF B&H, ACCORDING TO CLASSIFICATION BY BROAD ECONOMIC CATEGORIES (BEC) Rev. 4

	X 2023		X 2023	X 2023	I - X 2023		I-X 2023	
	000 KM	000 EUR	XI 2023	X 2022	000 KM	000 EUR	I-X 2022	
Ukupno	938.308	479.749	99,8	92,3	9.413.632	4.813.114	92,6	Total
1. Hrana i pića	41.574	21.256	98,4	102,8	405.904	207.535	104,9	Food and beverages
2. Industrijski materijali	435.939	222.892	102,4	86,8	4.380.530	2.239.729	84,0	Industrial supplies
3. Goriva i maziva	51.302	26.230	73,8	52,8	839.530	429.245	78,4	Fuels and lubricants
4. Kapitalni proizvodi (osim transportnih sredstava), dijelovi i pribor	130.443	66.694	101,7	108,9	1.209.414	618.364	113,8	Capital goods (exc. transport equipment), parts and accessories
5. Transportna sredstva i njihovi dijelovi i pribor	63.688	32.563	102,3	107,3	584.564	298.883	117,4	Transport equipment, parts and accessories thereof
6. Proizvodi za široku potrošnju	184.127	94.143	100,6	100,4	1.746.897	893.174	102,9	Consumer goods
7. Proizvodi, drugdje nespomenuti	31.235	15.970	106,7	215,0	246.793	126.183	105,4	Goods, n.e.c.

9.7 UVOZ FEDERACIJE BiH PREMA MEĐUNARODNOJ KLASIFIKACIJI EKONOMSKE NAMJENE PROIZVODA (BEC) Rev. 4
IMPORTS OF FEDERATION OF B&H, ACCORDING TO CLASSIFICATION BY BROAD ECONOMIC CATEGORIES (BEC) Rev. 4

	X 2023		X 2023	X 2023	I - X 2023		I-X 2023	
	000 KM	000 EUR	XI 2023	X 2022	000 KM	000 EUR	I-X 2022	
Ukupno	1.717.616	878.203	97,3	97,0	16.523.458	8.448.310	97,5	Total
1. Hrana i pića	223.193	114.117	98,5	108,1	2.181.095	1.115.176	110,2	Food and beverages
2. Industrijski materijali	578.151	295.604	102,2	92,4	5.597.291	2.861.849	86,3	Industrial supplies
3. Goriva i maziva	254.494	130.121	91,4	76,0	2.504.876	1.280.723	79,4	Fuels and lubricants
4. Kapitalni proizvodi (osim transportnih sredstava), dijelovi i pribor	253.433	129.578	89,3	100,1	2.577.610	1.317.911	122,3	Capital goods (exc. transport equipment), parts and accessories
5. Transportna sredstva i njihovi dijelovi i pribor	142.174	72.692	100,3	145,2	1.276.237	652.530	132,3	Transport equipment, parts and accessories thereof
6. Proizvodi za široku potrošnju	262.079	133.999	98,1	104,6	2.371.669	1.212.615	108,7	Consumer goods
7. Proizvodi, drugdje nespomenuti	4.092	2.092	269,4	201,3	14.680	7.506	23,0	Goods, n.e.c.

Izvor: Baza podataka Uprave za indirektno/neizravno oporezivanje BiH.

Source: Indirect Taxation Authority of BiH database.

Prethodni podaci

Previous data

9.8 IZVOZ NAJZNAČAJNIJIH PROIZVODA - VRIJEDNOST I STRUKTURA
EXPORTS OF TOP GOODS - VALUE AND STRUCTURE

Tarifni broj Tariff code	Roba	I - X 2023		%	Goods
		000 KM	000 EUR		
Ukupan izvoz		9.413.632	4.813.113	100,0	Total exports
od toga					of which
2716000000	Električna energija	467.942	239.255	5,0	Electrical energy
8544499500	Ostale električni provodnici, za napon između 80 V i 1000 V	307.863	157.408	3,3	Electric conductors for a voltage > 80 V but < 1.000 V
2836200000	Dinatrijum-karbonat	268.754	137.412	2,9	Disodium carbonate
2704001000	Koks i polukoks od kamenog uglja	227.719	116.431	2,4	Coke and semi-coke of coal
7308909800	Ostale željezne ili čelične konstrukcije (osim montažnih zgrada) i dijelovi	221.569	113.286	2,4	Structures and parts of structures of iron or steel, n.e.s.
7601208000	Legure aluminijuma, u sirovim oblicima, ostale	193.842	99.110	2,1	Unwrought aluminium
3925200000	Vrata, prozori i njihovi okviri, pragovi, od plastičnih masa	175.181	89.569	1,9	Doors, windows and their frames and thresholds for doors, of plastics
9306303000	Municija i njeni dijelovi, za vojno oružje	173.865	88.896	1,8	Cartridges and other ammunition and projectiles and parts thereof, n.e.s.
9401610000	Tapecirana sjedišta	158.193	80.883	1,7	Upholstered seats
8503009900	Ostali dijelovi za električne motore i generatore	150.603	77.002	1,6	Parts for electric motors and generators, electric generating sets and rotary converters, n.e.s.
7610100000	Vrata, prozori i njihovi okviri, od aluminijuma	143.210	73.222	1,5	Doors, windows and their frames, of aluminium
8544499100	Izolovani električni provodnici, za napon <1000 V, bez priključaka	142.988	73.109	1,5	Electric wire and cables, for a voltage <=1000 V, insulated, with no connectors
9401999000	Sjedišta i njihovi dijelovi, ostali	133.972	68.499	1,4	Seats, other
7214200000	Šipke od gvožđa, sa udubljenjima i slično	130.287	66.615	1,4	Bars of iron with some deformations
7604299000	Ostali profili od legura aluminijuma	123.370	63.078	1,3	Solid profiles, of aluminium alloys, n.e.s.
8537109800	Električne ploče, pultovi, stolovi, i slično, ostalo	100.112	51.186	1,1	Boards, panels, consoles, desks, cabinets and other bases
9406903800	Montažne zgrade, ostale	98.283	50.251	1,0	Prefabricated buildings, other
8482990000	Ostali dijelovi za kotrljajuće ležaje	96.956	49.573	1,0	Parts of ball or roller bearings (excl. balls, needles and rollers), n.e.s.
8409990000	Dijelovi za ostale motore	88.883	45.445	0,9	Parts suitable, use in engines
8708999700	Dijelovi i pribor za motorna vozila	85.530	43.731	0,9	Parts and accessories for motor vehicles
Izvoz svih ostalih roba		5.924.510	3.029.154	62,9	Exports of all other goods

Izvor: Baza podataka Uprave za indirektno/heizravno oporezivanje BiH.

Source: Indirect Taxation Authority of BiH database.

Prethodni podaci

Previous data

9.9 UVOZ NAJZNAČAJNIJIH PROIZVODA - VRIJEDNOST I STRUKTURA
IMPORTS OF TOP GOODS - VALUE AND STRUCTURE

Tarifni broj Tariff code	Roba	I - X 2023		%	Goods
		000 KM	000 EUR		
Ukupan uvoz		16.523.458	8.448.310	100,0	Total imports
od toga					of which
2710194300	Diesel gorivo	1.243.965	636.029	7,5	Diesel fuel
2701121000	Bitumenozni kameni ugljen za koksovanje	467.672	239.117	2,8	Bituminous hard coal for coking
7408110000	Žica od bakra promjera preko 6 mm	317.558	162.365	1,9	Copper wire, more than 6 mm in diameter
3004900010	Gotovi lijekovi za prodaju na malo, ostali	241.095	123.270	1,5	Other medicaments in forms or packings for retail sale
7601109000	Aluminijum, sirovi	240.513	122.972	1,5	Aluminium, raw
2710124500	Benzin 95-98 oktana	201.178	102.861	1,2	Petrol 95-98 octane
7601204000	Legure aluminija u obliku ploča i poluga	173.234	88.573	1,0	Unwrought aluminium, Slabs and billets
2716000000	Električna energija	171.958	87.921	1,0	Electrical energy
8541430000	Diode, tranzistori, i slično, fotonaponske ćelije sastavljene u module ili panele	135.408	69.233	0,8	Diodes, transistors and similar semiconductor devices, photovoltaic cells
8517130000	Električni aparati za žičnu telefoniju, i slično, pametni telefoni	124.127	63.465	0,8	Smartphones
8703329000	Automobili, korišteni, sa diesel motorom od 1500 do 2500 cm3	120.792	61.760	0,7	Cars with diesel engine, 1500-2500 cm3, used
8703321910	Automobili sa diesel motorom, novi, prvoga stepena rastavljenosti	115.318	58.961	0,7	Cars with diesel engine, new, disassembled
2711210000	Prirodni gas u gasovitom stanju	110.442	56.468	0,7	Natural gas in gaseous state
3002150000	Antiserumi, ostale frakcije krvi i imunološki proizvodi; vakcine.	102.595	52.456	0,6	Antiserums and other blood fractions and modified immunological products; vaccines.
7210708000	Plosnati valjani proizvodi od željeza ili nelegalnog čelika, obojeni, lakirani ili plastificirani, ostali	95.982	49.075	0,6	Flat-rolled products of iron or non-alloy steel, painted, varnished or plastic coated
0201203000	Goveđe četvrti sa kostima, svježe	94.725	48.432	0,6	Forequarters of bovine animals, with bone in, fresh or chilled
2203000100	Pivo od slada, u bocama	94.345	48.238	0,6	Beer made from malt, in bottles
2402209000	Cigarete, ostale	91.434	46.749	0,6	Cigarettes
2202100000	Voda, uključujući mineralnu i gaziranu, sa dodatim sladilima i aromama	91.302	46.682	0,6	Waters, incl. mineral and aerated, with added sugar, sweetener or flavour
3402509000	Preparati za pranje i čišćenje	80.731	41.277	0,5	Washing preparations and cleaning preparations
Uvoz svih ostalih roba		12.209.084	6.242.406	73,9	Imports of all other goods

Izvor: Baza podataka Uprave za indirektno/neizravno oporezivanje BiH.

Source: Indirect Taxation Authority of BiH database.

Prethodni podaci

Previous data

9.10 TOP 10 ZEMALJA U IZVOZU I UVOZU
TOP 10 EXPORTS & IMPORTS COUNTRIES

	I - X 2023			
	'000 KM	'000 EUR	Struktura u % Structure in %	
Ukupan izvoz	9.413.632	4.813.114	100,0	Total imports
Njemačka	1.744.859	892.132	18,5	Germany
Hrvatska	1.404.054	717.881	14,9	Croatia
Austrija	1.100.848	562.855	11,7	Austria
Srbija	925.597	473.250	9,8	Serbia
Slovenija	737.524	377.090	7,8	Slovenia
Italija	690.213	352.900	7,3	Italy
Crna Gora	322.805	165.048	3,4	Montenegro
Nizozemska	275.450	140.835	2,9	Netherlands
Francuska	186.544	95.378	2,0	France
Mađarska	164.559	84.138	1,7	Hungary
Ostale zemlje	1.861.179	951.606	19,8	Other countries

	I - X 2023			
	'000 KM	'000 EUR	Struktura u % Structure in %	
Ukupan uvoz	16.523.458	8.448.310	100,0	Total imports
Italija	2.257.440	1.154.211	13,7	Italy
Njemačka	2.023.947	1.034.828	12,2	Germany
Kina	1.576.557	806.081	9,5	China
Hrvatska	1.367.686	699.287	8,3	Croatia
Srbija	1.310.049	669.817	7,9	Serbia
Turska	995.185	508.830	6,0	Turkiye
Austrija	625.152	319.635	3,8	Austria
SAD	605.765	309.723	3,7	United States
Slovenija	597.218	305.353	3,6	Slovenia
Poljska	580.402	296.755	3,5	Poland
Ostale zemlje	4.584.057	2.343.791	27,7	Other countries

Izvor: Baza podataka Uprave za indirektno/neizravno oporezivanje BiH.

Source: Indirect Taxation Authority of BiH database.

Prethodni podaci

Previous data

9.11 IZVOZ FEDERACIJE BOSNE I HERCEGOVINE PO ZEMLJAMA PREMA GEOGRAFSKIM ZONAMA
EXPORTS OF FEDERATION OF BOSNIA AND HERZEGOVINA BY COUNTRIES BY GEOGRAPHIC ZONES

	X 2023		X 2023	X 2023	I - X 2023		I-X 2023	
	'000 KM	'000 EUR	XI 2023	X 2022	'000 KM	'000 EUR	I-X 2022	
Ukupno	938.308	479.749	99,8	92,3	9.413.632	4.813.114	92,6	<i>Total</i>
Zemlje EU	698.240	357.004	97,8	92,6	7.126.386	3.643.663	93,5	<i>EU countries</i>
Austrija	103.917	53.132	95,1	92,7	1.100.848	562.855	107,4	<i>Austria</i>
Belgija	4.915	2.513	100,0	58,2	54.892	28.066	67,7	<i>Belgium</i>
Bugarska	8.350	4.269	67,8	220,7	71.335	36.473	209,5	<i>Bulgaria</i>
Češka	12.540	6.412	87,6	96,4	146.425	74.866	118,4	<i>Czech Republic</i>
Kipar	52	27	34,0	173,3	1.672	855	86,1	<i>Cyprus</i>
Danska	2.273	1.162	82,4	50,6	30.361	15.523	73,8	<i>Denmark</i>
Estonija	477	244	243,4	36,2	3.341	1.708	88,5	<i>Estonia</i>
Finska	30	15	4,3	38,0	4.321	2.209	416,7	<i>Finland</i>
Francuska	20.386	10.423	109,5	92,9	186.544	95.378	84,3	<i>France</i>
Grčka	1.640	839	183,2	206,8	12.745	6.516	105,5	<i>Greece</i>
Hrvatska	134.982	69.015	104,0	98,1	1.404.054	717.881	95,9	<i>Croatia</i>
Irska	505	258	244,0	428,0	2.258	1.154	175,3	<i>Ireland</i>
Italija	71.787	36.704	93,0	82,1	690.213	352.900	62,8	<i>Italy</i>
Latvija (Letonija)	165	84	87,8	41,8	1.803	922	37,5	<i>Latvia</i>
Litvanija	6.083	3.110	121,2	133,1	58.923	30.127	120,0	<i>Lithuania</i>
Luksemburg	439	224	100,0	4,5	13.345	6.823	16,7	<i>Luxembourg</i>
Mađarska	14.781	7.557	76,3	77,6	164.559	84.138	81,4	<i>Hungary</i>
Malta	-	-	-	-	476	243	195,9	<i>Malta</i>
Nizozemska	28.319	14.479	101,6	91,9	275.450	140.835	99,6	<i>Netherlands</i>
Njemačka	176.530	90.258	101,7	102,9	1.744.859	892.132	103,5	<i>Germany</i>
Poljska	12.177	6.226	78,9	61,2	126.122	64.485	69,7	<i>Poland</i>
Portugal	401	205	339,8	35,9	7.146	3.654	15,4	<i>Portugal</i>
Rumunija	10.621	5.430	104,8	89,2	119.452	61.075	104,9	<i>Romania</i>
Slovačka	3.869	1.978	74,1	69,2	49.667	25.394	80,7	<i>Slovakia</i>
Slovenija	69.891	35.735	95,6	90,5	737.524	377.090	105,3	<i>Slovenia</i>
Španija	5.172	2.644	98,8	159,0	46.160	23.601	144,8	<i>Spain</i>
Švedska	7.938	4.059	115,1	98,0	71.891	36.757	89,6	<i>Sweden</i>
Zemlje EFTE	18.216	9.314	94,7	96,1	192.479	98.413	112,9	<i>EFTA countries</i>
Island	-	-	-	-	-	-	-	<i>Iceland</i>
Lihtenštajn	-	-	-	-	97	50	28,3	<i>Liechtenstein</i>
Norveška	1.813	927	57,9	72,4	30.420	15.553	99,8	<i>Norway</i>
Švicarska	16.403	8.387	101,9	99,9	161.962	82.810	116,7	<i>Switzerland</i>
Ostale evropske zemlje	191.479	97.902	111,4	89,5	1.751.382	895.467	85,9	<i>Other european countries</i>
Albanija	2.425	1.240	105,3	97,0	25.892	13.238	85,2	<i>Albania</i>
Crna Gora	28.735	14.692	90,6	70,3	322.805	165.048	94,7	<i>Montenegro</i>
Kosovo	7.657	3.915	90,1	60,5	72.064	36.846	81,7	<i>Kosovo</i>
Sjeverna Makedonija	12.284	6.281	110,2	133,5	104.891	53.630	118,3	<i>Macedonia FYR</i>
Ruska Federacija	16.705	8.541	201,3	244,4	63.161	32.294	161,6	<i>Russian Federation</i>
Srbija	98.066	50.140	109,9	85,5	925.597	473.250	79,0	<i>Serbia</i>
Turska	14.711	7.522	116,7	87,7	153.634	78.552	73,3	<i>Turkey</i>
Ujedinjeno Kraljevstvo	7.870	4.024	163,8	175,5	54.721	27.978	124,5	<i>United Kingdom</i>
Ostale zemlje	3.026	1.547	91,2	50,7	28.617	14.632	101,0	<i>Other countries</i>
Afrika	3.494	1.786	138,9	114,7	39.428	20.159	78,2	<i>Africa</i>

9.11 IZVOZ FEDERACIJE BOSNE I HERCEGOVINE PO ZEMLJAMA PREMA GEOGRAFSKIM ZONAMA (nastavak)
EXPORTS OF FEDERATION OF BOSNIA AND HERZEGOVINA BY COUNTRIES BY GEOGRAPHIC ZONES (continued)

	X 2023		X 2023	X 2023	I - X 2023		I-X 2023	
	'000 KM	'000 EUR	XI 2023	X 2022	'000 KM	'000 EUR	I-X 2022	
Zemlje sjeverne Afrike	908	464	74,5	45,4	15.224	7.784	37,7	North Africa
Ostale Afričke zemlje	2.586	1.322	199,2	247,0	24.204	12.375	241,4	Other African countries
Amerika	15.085	7.713	98,0	110,8	152.681	78.065	141,2	America
Zemlje sjeverne Amerike	10.516	5.377	79,6	100,6	119.801	61.253	133,0	North America
Kanada	190	97	138,7	92,7	636	325	70,3	Canada
SAD	10.325	5.279	79,0	100,7	119.164	60.928	133,6	United States
Ostale zemlje	1	1	-	-	1	1	-	Other countries
Zemlje Centralne Amerike i Kariba	1.635	836	76,3	84,5	19.166	9.799	135,7	Centr. America and Caribbean
Zemlje Južne Amerike	2.934	1.500	-	240,5	13.714	7.012	351,2	South America
Azija	11.260	5.757	68,2	99,0	134.445	68.741	85,3	Asia
Zemlje Bliskog i Srednjeg Istoka	6.699	3.425	98,0	108,5	72.629	37.135	60,1	Near and Middle Eastern countries
Ostale zemlje Azije	4.561	2.332	47,1	87,7	61.816	31.606	167,9	Other Asian countries
Indija	1.151	588	16,4	168,0	17.464	8.929	391,8	India
Japan	52	27	80,0	63,4	935	478	272,6	Japan
Kina	1.662	850	84,5	186,5	10.155	5.192	83,3	China
Malezija	876	448	-	-	15.517	7.934	-	Malaysia
Ostale zemlje	820	419	135,8	23,7	17.745	9.073	92,2	Other countries
Zemlje okeanije i polarnog regiona	266	136	61,7	25,2	4.414	2.257	95,2	Oceania and Polar Regions
Australija i Novi Zeland	266	136	61,7	25,2	4.414	2.257	95,2	Australia and New Zealand
Australija	214	109	49,7	20,2	4.177	2.136	94,3	Australia
Novi Zeland	52	27	-	-	237	121	113,9	New Zealand
Ostale zemlje	-	-	-	-	-	-	-	Other countries
Ostale zemlje Okeanije i Polarnog Regiona	-	-	-	-	-	-	-	Other countries of Oceania and Polar Region
Neraspoređeno	268	137	86,5	44,3	12.417	6.349	142,5	Unclassified

Izvor: Baza podataka Uprave za indirektno/neizravno oporezivanje BiH.

Source: Indirect Taxation Authority of BiH database.

Prethodni podaci

Previous data

9.12 UVOZ FEDERACIJE BOSNE I HERCEGOVINE PO ZEMLJAMA PREMA GEOGRAFSKIM ZONAMA
IMPORTS OF FEDERATION OF BOSNIA AND HERZEGOVINA BY COUNTRIES BY GEOGRAPHIC ZONES

	X 2023		X 2023	X 2023	I - X 2023		I-X 2023	
	'000 KM	'000 EUR	XI 2023	X 2022	'000 KM	'000 EUR	I-X 2022	
Ukupno	1.717.616	878.203	97,3	97,0	16.523.458	8.448.310	97,5	<i>Total</i>
Zemlje EU	1.031.069	527.177	93,5	95,5	9.873.511	5.048.246	101,0	<i>EU countries</i>
Austrija	62.649	32.032	103,2	99,2	625.152	319.635	99,8	<i>Austria</i>
Belgija	15.928	8.144	77,5	98,2	157.714	80.638	87,3	<i>Belgium</i>
Bugarska	6.117	3.128	94,2	92,9	66.822	34.166	92,0	<i>Bulgaria</i>
Češka	34.930	17.859	103,5	111,6	333.035	170.278	115,1	<i>Czech Republic</i>
Kipar	65	33	158,5	250,0	500	256	267,4	<i>Cyprus</i>
Danska	3.501	1.790	73,0	108,2	42.277	21.616	110,1	<i>Denmark</i>
Estonija	346	177	207,2	295,7	2.580	1.319	66,2	<i>Estonia</i>
Finska	3.769	1.927	50,8	84,3	42.265	21.610	173,5	<i>Finland</i>
Francuska	33.048	16.897	126,1	103,2	292.608	149.608	104,3	<i>France</i>
Grčka	9.490	4.852	122,2	191,3	114.160	58.369	78,9	<i>Greece</i>
Hrvatska	134.746	68.895	83,5	65,6	1.367.686	699.287	69,9	<i>Croatia</i>
Irska	7.570	3.870	114,5	129,1	70.049	35.815	121,0	<i>Ireland</i>
Italija	255.893	130.836	97,8	110,3	2.257.440	1.154.211	117,4	<i>Italy</i>
Latvija (Letonija)	736	376	206,2	87,4	4.087	2.090	90,3	<i>Latvia</i>
Litvanija	1.133	579	106,3	81,3	11.662	5.963	103,5	<i>Lithuania</i>
Luksemburg	573	293	53,8	78,5	8.746	4.472	135,8	<i>Luxembourg</i>
Mađarska	37.229	19.035	89,4	91,0	354.584	181.296	91,4	<i>Hungary</i>
Malta	335	171	118,8	372,2	6.513	3.330	175,5	<i>Malta</i>
Nizozemska	22.016	11.257	86,2	98,0	250.194	127.922	129,0	<i>Netherlands</i>
Njemačka	214.129	109.482	92,2	101,4	2.023.947	1.034.828	109,5	<i>Germany</i>
Poljska	59.788	30.569	92,5	99,3	580.402	296.755	121,9	<i>Poland</i>
Portugal	2.261	1.156	72,1	79,3	28.625	14.636	105,5	<i>Portugal</i>
Rumunija	19.136	9.784	106,4	109,0	158.777	81.181	97,1	<i>Romania</i>
Slovačka	14.233	7.277	82,3	65,4	153.648	78.559	91,4	<i>Slovakia</i>
Slovenija	59.141	30.238	97,9	92,8	597.218	305.353	99,0	<i>Slovenia</i>
Španija	19.799	10.123	85,2	105,9	211.218	107.994	111,5	<i>Spain</i>
Švedska	12.508	6.395	78,9	100,7	111.602	57.061	124,3	<i>Sweden</i>
Zemlje EFTE	14.902	7.619	125,9	97,2	130.865	66.910	103,2	<i>EFTA countries</i>
Island	44	22	141,9	11,4	302	154	43,7	<i>Iceland</i>
Lihtenštajn	6	3	9,1	5,0	730	373	94,8	<i>Liechtenstein</i>
Norveška	2.331	1.192	102,3	99,9	17.552	8.974	87,5	<i>Norway</i>
Švicarska	12.521	6.402	132,3	100,2	112.281	57.408	106,6	<i>Switzerland</i>
Ostale evropske zemlje	294.592	150.622	102,3	93,9	2.972.233	1.519.679	90,9	<i>Other european countries</i>
Albanija	4.172	2.133	103,0	149,2	33.262	17.007	117,9	<i>Albania</i>
Crna Gora	4.160	2.127	133,8	204,5	34.771	17.778	62,9	<i>Montenegro</i>
Kosovo	2.099	1.073	157,0	114,8	16.322	8.345	100,4	<i>Kosovo</i>
Sjeverna Makedonija	12.180	6.228	98,5	125,5	105.690	54.038	107,8	<i>Macedonia FYR</i>
Ruska Federacija	16.661	8.519	107,2	84,7	330.798	169.134	74,0	<i>Russian Federation</i>
Srbija	131.996	67.488	98,0	89,4	1.310.049	669.817	95,2	<i>Serbia</i>
Turska	107.812	55.123	106,3	91,7	995.185	508.830	88,4	<i>Turkey</i>
Ujedinjeno Kraljevstvo	10.834	5.539	89,1	110,6	110.702	56.601	129,9	<i>United Kingdom</i>
Ostale zemlje	4.678	2.392	143,0	163,4	35.454	18.127	97,4	<i>Other countries</i>
Afrika	14.162	7.241	95,4	198,2	142.934	73.081	207,7	<i>Africa</i>

9.12 UVOZ FEDERACIJE BOSNE I HERCEGOVINE PO ZEMLJAMA PREMA GEOGRAFSKIM ZONAMA (nastavak)
IMPORTS OF FEDERATION OF BOSNIA AND HERZEGOVINA BY COUNTRIES BY GEOGRAPHIC ZONES (continued)

	X 2023		X 2023	X 2023	I - X 2023		I-X 2023	
	'000 KM	'000 EUR	XI 2023	X 2022	'000 KM	'000 EUR	I-X 2022	
Zemlje sjeverne Afrike	10.161	5.195	90,8	197,3	117.714	60.186	230,0	North Africa
Ostale Afričke zemlje	4.001	2.046	109,4	200,8	25.220	12.895	142,9	Other African countries
Amerika	84.770	43.342	102,1	92,6	810.878	414.595	82,2	America
Zemlje sjeverne Amerike	65.583	33.532	101,6	90,4	621.186	317.607	79,8	North America
Kanada	4.180	2.137	248,2	676,4	15.421	7.885	146,3	Canada
SAD	61.403	31.395	97,7	85,4	605.765	309.723	78,9	United States
Ostale zemlje	-	-	-	-	-	-	-	Other countries
Zemlje Centralne Amerike i Kariba	3.163	1.617	128,5	76,8	30.367	15.526	89,1	Centr. America and Caribbean
Zemlje Južne Amerike	16.024	8.193	100,3	107,7	159.325	81.462	91,9	South America
Azija	277.485	141.876	106,6	106,7	2.546.423	1.301.965	93,9	Asia
Zemlje Bliskog i Srednjeg Istoka	12.251	6.264	90,9	77,7	114.073	58.325	67,2	Near and Middle Eastern countries
Ostale zemlje Azije	265.234	135.612	107,4	108,6	2.432.350	1.243.641	95,7	Other Asian countries
Indija	30.557	15.624	140,1	109,2	280.692	143.516	41,2	India
Japan	11.008	5.628	79,3	153,1	102.543	52.429	145,3	Japan
Kina	170.586	87.219	103,8	105,7	1.576.557	806.081	116,8	China
Malezija	2.089	1.068	97,0	127,7	29.193	14.926	147,4	Malaysia
Ostale zemlje	50.994	26.073	113,9	110,5	443.365	226.689	105,8	Other countries
Zemlje okeanije i polarnog regiona	291	149	7,0	330,7	33.143	16.946	-	Oceania and Polar Regions
Australija i Novi Zeland	291	149	7,0	786,5	32.953	16.849	-	Australia and New Zealand
Australija	207	106	5,0	627,3	32.658	16.698	-	Australia
Novi Zeland	65	33	-	-	260	133	95,6	New Zealand
Ostale zemlje	19	10	950,0	950,0	35	18	83,3	Other countries
Ostale zemlje Okeanije i Polarnog Regiona	-	-	-	-	190	97	90,5	Other countries of Oceania and Polar Region
Neraspoređeno	345	176	178,8	14,9	13.471	6.888	274,6	Unclassified

Izvor: Baza podataka Uprave za indirektno/neizravno oporezivanje BiH.

Source: Indirect Taxation Authority of BiH database.

Prethodni podaci

Previous data

9.13 IZVOZ I UVOZ PO STATISTIČKIM PROCEDURAMA
EXPORTS AND IMPORTS ACCORDING TO STATISTICAL PROCEDURES

	I - X 2023		
	'000 KM	Struktura u % Structure in %	
Ukupan izvoz	9.413.632	100,0	Total exports
1 Redovan izvoz	7.106.690	75,5	Normal exports
2 Izvoz nakon unutrašnje obrade	2.296.492	24,4	Exports after inward processing
3 Izvoz na vanjsku obradu	10.450	0,1	Exports for outward processing
Ukupan uvoz	16.523.458	100,0	Total imports
1 Redovan uvoz	14.869.461	90,0	Normal imports
2 Uvoz na unutrašnju obradu	1.643.064	9,9	Imports for inward processing
3 Uvoz nakon vanjske obrade	10.933	0,1	Imports after outward processing

	I - X 2023		
	'000 KM	Struktura u % Structure in %	
Ukupan izvoz	4.813.114	100,0	Total exports
1 Redovan izvoz	3.633.593	75,5	Normal exports
2 Izvoz nakon unutrašnje obrade	1.174.178	24,4	Exports after inward processing
3 Izvoz na vanjsku obradu	5.343	0,1	Exports for outward processing
Ukupan uvoz	8.448.310	100,0	Total imports
1 Redovan uvoz	7.602.635	90,0	Normal imports
2 Uvoz na unutrašnju obradu	840.085	9,9	Imports for inward processing
3 Uvoz nakon vanjske obrade	5.590	0,1	Imports after outward processing

Izvor: Baza podataka Uprave za indirektno/neizravno oporezivanje BiH.

Source: Indirect Taxation Authority of BiH database.

Prethodni podaci

Previous data

9.14 INDEKSI JEDINIČNIH VRIJEDNOSTI IZVOZA I UVOZA (PAASCHE INDEX) PO PODRUČJIMA KD BiH 2010 PO KVARTALIMA
EXPORT AND IMPORT UNIT VALUE INDICES (PAASCHE INDEX) ACCORDING TO SECTIONS OF NACE Rev. 2 BY QUARTERS

	Izvoz / Export		Uvoz / Imports		
	VII-IX 2023 Ø 2021	VII-IX 2023 I - XII 2022	VII-IX 2023 Ø 2021	VII-IX 2023 I - XII 2022	
Ukupno	120,9	99,1	119,6	93,9	Total
A Poljoprivreda, šumarstvo i ribarstvo	139,0	108,1	115,6	86,7	Agriculture, forestry and fishing
B Vađenje ruda i kamena	130,6	106,4	144,9	70,1	Mining and quarrying
C Prerađivačka industrija	121,2	99,3	118,3	95,1	Manufacturing

9.15 INDEKSI JEDINIČNIH VRIJEDNOSTI IZVOZA I UVOZA (PAASCHE INDEX) PO SEKTORIMA SMTK Rev. 4 PO KVARTALIMA
EXPORT AND IMPORT UNIT VALUE INDICES (PAASCHE INDEX) BY SECTIONS OF SITC Rev. 4 BY QUARTERS

	Izvoz / Export		Uvoz / Imports		
	VII-IX 2023 Ø 2021	VII-IX 2023 I - XII 2022	VII-IX 2023 Ø 2021	VII-IX 2023 I - XII 2022	
Ukupno	120,9	99,1	119,6	93,9	Total
0 Hrana i žive životinje	132,7	108,4	124,8	100,8	Food and live animals
1 Pića i duhan	135,9	115,7	131,5	117,7	Beverages and tobacco
2 Sirove materije nejestive, osim goriva	110,2	92,2	113,9	94,6	Inedible raw materials, except fuel
3 Mineralna goriva, maziva i srodni proizvodi	116,2	72,3	151,5	79,4	Mineral fuels, lubricants and similar products
4 Ulja, masti i voskovi životinjskog ili biljnog porijekla	114,1	93,5	107,9	72,3	Edible oil, lard and wax of animal or plant origin
5 Hemijski/Kemijski proizvodi	135,8	104,6	107,8	93,7	Chemical products
6 Industrijski proizvodi, razvrstani uglavnom po vrsti sirovina	112,3	89,4	110,1	88,9	Industrial products, classified mostly by raw material
7 Mašine/Strojevi i transportna sredstva	127,9	109,0	115,2	104,2	Machinery and transport equipment
8 Razni industrijski proizvodi	120,5	106,3	115,2	100,4	Miscellaneous industrial goods

Izvor: Baza podataka Uprave za indirektno/neizravno oporezivanje BiH.

Source: Indirect Taxation Authority of BiH database.

Prethodni podaci

Previous data

9.16 INDEKSI JEDINIČNIH VRIJEDNOSTI IZVOZA I UVOZA (PAASCHE) PO PODRUČJIMA I OBLASTIMA KD BiH 2010 PO KVARTALIMA
EXPORT AND IMPORT UNIT VALUE INDICES (PAASCHE) BY SECTIONS AND DIVISIONS OF NACE Rev. 2 BY QUARTERS

	Izvoz / Export		Uvoz / Imports		
	VII-IX 2023 Ø 2021	VII-IX 2023 I - XII 2022	VII-IX 2023 Ø 2021	VII-IX 2023 I - XII 2022	
Ukupno	120,9	99,1	119,6	93,9	Total
A Poljoprivreda, šumarstvo i ribarstvo	139,0	108,1	115,6	86,7	Agriculture, forestry and fishing
01 Biljna i stočarska proizvodnja, lov i vezane uslužne djelatnosti	131,4	112,4	114,0	87,3	Crop and animal production, hunting; service of
02 Šumarstvo i sječa drva	150,1	102,7	121,6	77,8	Forestry and logging
03 Ribarstvo	131,2	113,3	105,8	96,5	Fishing and aquaculture
B Vađenje ruda i kamena	130,6	106,4	144,9	70,1	Mining and quarrying
05 Vađenje uglja i lignita	131,3	109,2	154,9	67,7	Mining of coal and lignite
06 Vađenje sirove nafte i prirodnog plina	115,5	72,3	148,0	97,2	Extraction of crude petroleum and gas
07 Vađenje metalnih ruda	134,4	97,0	-	-	Mining of metal ores
08 Ostalo rudarstvo i vađenje	127,4	102,8	133,4	111,7	Other mining and quarrying
09 Pomoćne uslužne djelatnosti u rudarstvu	-	-	-	-	Mining support service activities
C Prerađivačka industrija	121,2	99,3	118,3	95,1	Manufacturing
10 Proizvodnja prehrambenih proizvoda	131,1	107,5	125,7	103,0	Manufacture of food products
11 Proizvodnja pića	134,7	115,7	131,8	116,0	Manufacture of beverages
12 Proizvodnja duhanskih proizvoda	-	-	131,3	125,7	Manufacture of tobacco products
13 Proizvodnja tekstila	107,2	98,7	112,3	100,0	Manufacture of textiles
14 Proizvodnja odjeće	116,8	105,1	117,5	100,6	Manufacture of wearing apparel
15 Proizvodnja kože i srodnih proizvoda	104,8	101,2	121,3	105,0	Manufacture of leather and related products
16 Prerada drveta, proizv. roba od drveta, pluta, slame i pletiva (osim namještaja)	122,0	99,2	120,0	91,9	Manufacture of wood and products of wood, cork, straw (except furniture)
17 Proizvodnja papira i proizvoda od papira	119,1	81,2	130,4	94,4	Manufacture of paper and paper products
18 Štampa i umnožavanje snimljenih zapisa	349,5	187,1	107,4	80,6	Printing and reproduction of recorded media
19 Proizvodnja koksa i rafiniranih naftnih proizvoda	104,1	62,6	150,8	82,1	Manufacture of coke and refined petrol products
20 Proizvodnja hemijskih proizvoda	152,4	104,8	112,0	93,9	Manufacture of chemicals
21 Proizvodnja farmaceutskih proizvoda	93,4	99,6	99,3	91,4	Manufacture of pharmaceutic. products
22 Proizvodnja gume i plastike	121,4	102,4	110,4	94,5	Manufacture of rubber and plastic
23 Proizvodnja ostalih nemetalnih minerala	131,4	104,5	127,6	96,5	Manufacture of other non-metallic minerals
24 Proizvodnja metala	97,1	77,8	102,5	81,6	Manufacture of basic metals
25 Proizvodnja metalnih proizvoda, osim strojeva i opreme	124,8	103,3	115,3	99,3	Manufacture of metal products, except machinery and equipment
26 Proizvodnja računara, elektroničkih i optičkih proizvoda	112,1	105,2	100,8	92,7	Manufacture of computer, electronic and optical products
27 Proizvodnja električne opreme	124,2	106,0	115,8	102,4	Manufacture of electrical equipment
28 Proizvodnja strojeva i uređaja, d.n.	129,4	110,9	122,8	109,8	Manufacture of machinery and equipment, n.e.c.
29 Proizvodnja motornih vozila i prikolica	133,4	113,6	115,2	107,0	Manufacture of motor vehicles and trailers
30 Proizvodnja ostalih prevoznih sredstava	149,6	120,1	117,3	100,6	Manufacture of other transport vehicles
31 Proizvodnja namještaja	119,1	105,0	118,1	102,2	Manufacture of furniture
32 Ostala prerađivačka industrija	126,2	108,0	108,3	97,3	Other manufacturing

Izvor: Baza podataka Uprave za indirektno/neizravno oporezivanje BiH.

Source: Indirect Taxation Authority of BiH database.

Prethodni podaci

Previous data

9.17 INDEKSI JEDINIČNIH VRIJEDNOSTI IZVOZA I UVOZA (PAASCHE) PO SEKTORIMA I ODSJECIMA SMTK Rev. 4 PO KVARTALIMA
EXPORT AND IMPORT UNIT VALUE INDICES (PAASCHE) BY SECTIONS AND DIVISIONS OF SITC Rev. 4 BY QUARTERS

	Izvoz / Export		Uvoz / Imports		
	VII-IX 2023 Ø 2021	VII-IX 2023 I - XII 2022	VII-IX 2023 Ø 2021	VII-IX 2023 I - XII 2022	
Ukupno	120,9	99,1	119,6	93,9	Total
0 Hrana i žive životinje	132,7	108,4	124,8	100,8	Food and live animals
00 Žive životinje	453,0	117,2	144,2	119,0	Live animals
01 Meso i mesne prerađevine	125,4	107,0	135,4	102,0	Meat and meat preparations
02 Mlijeko, mliječne prerađevine i jaja	141,9	104,2	122,6	93,8	Dairy products and birds' eggs
03 Ribe, vodozemci i njihove prerađevine	122,9	105,6	115,4	100,9	Fish, crustaceans, molluscs, prepar. of
04 Žitarice i proizvodi od žitarica	151,3	118,8	111,0	85,3	Cereals and cereal preparations
05 Voće i povrće	126,8	109,7	124,0	106,5	Vegetables and fruit
06 Šećer, šećerne prerađevine i med	146,2	142,0	130,5	115,9	Sugar, sugar preparations and honey
07 Kafa, čaj, kakao i začini	123,5	101,6	140,1	108,6	Coffee, tea, cocoa, spices
08 Hrana za životinje	144,1	104,8	134,6	106,0	Feeding stuff for animals
09 Ostali jestivi proizvodi	160,2	100,3	121,3	106,9	Miscellaneous edible products
1 Pića i duhan	135,9	115,7	131,5	117,7	Beverages and tobacco
11 Pića	134,7	115,7	131,3	115,6	Beverages
12 Duhan i proizvodi od duhana	-	-	131,3	125,7	Tobacco and tobacco manufactures
2 Sirove materije nejestive, osim goriva	110,2	92,2	113,9	94,6	Inedible raw materials, except fuel
21 Sirove kože i sirovo krzno	94,6	86,7	83,2	83,1	Hides, skins and furskins, raw
22 Uljano sjemenje i plodovi	126,5	103,3	128,0	106,4	Oil seeds and oleaginous fruits
23 Sirovi i sintetički kaučuk	167,2	124,5	118,5	95,6	Crude rubber
24 Drvo i pluta	119,1	96,0	121,9	85,2	Cork and wood
25 Celuloza i papirni otpaci	82,6	69,6	102,0	76,8	Pulp and waste paper
26 Sirova tekstilna vlakna i njihovi otpaci	79,9	68,3	125,7	107,9	Crude textile fibres and their wastes
27 Prirodna đubriva i minerali osim goriva	146,3	114,2	137,2	112,4	Crude fertilizers and minerals ex. fuels
28 Metalne rude i otpaci od metala	95,7	83,9	100,5	106,7	Metalliferous ores and metal scrap
29 Sirovine biljne i životinjske, ostale	192,7	115,1	99,5	100,3	Crude animal and vegetable materials
3 Mineralna goriva, maziva i srodni proizvodi	116,2	72,3	151,5	79,4	Mineral fuels, lubricants and similar products
32 Ugalj, koks i briketi	113,6	72,1	151,5	68,7	Coal, coke and briquettes
33 Nafta i derivati od nafte	142,1	73,2	154,9	83,0	Petroleum and petroleum products
34 Prirodni i industrijski gas	115,5	72,3	98,6	69,1	Gas, natural and manufactured
4 Ulja, masti i voskovi životinjskog ili biljnog porijekla	114,1	93,5	107,9	72,3	Edible oil, lard and wax of animal or plant origin
41 Životinjska ulja i masti	164,5	111,2	147,1	93,0	Animal oils and fats
42 Biljna ulja i masti, sirova i rafinirana	231,5	60,5	106,6	70,6	Vegetable fats, oils, crude and refined
43 Prerađena biljna i životinjska ulja i masnoće	-	-	97,2	77,6	Processed animal or vegetable fats and oils
5 Hemijski/Kemijski proizvodi	135,8	104,6	107,8	93,7	Chemical products
51 Organske hemikalije/kemikalije	58,1	53,7	91,3	76,1	Organic chemicals
52 Anorganske hemikalije/kemikalije	173,2	104,9	150,7	88,8	Inorganic chemicals
53 Boje i štavila	131,9	104,5	120,3	99,9	Dyeing, tanning, colouring materials
54 Medicinski i farmaceutski proizvodi	93,3	99,6	97,0	89,5	Medical and pharmaceutical products
55 Toaletni proizvodi i proizvodi za čišćenje	104,9	98,9	129,2	116,4	Toilet, cleaning and perfume materials

9.17 INDEKSI JEDINIČNIH VRIJEDNOSTI IZVOZA I UVOZA (PAASCHE) PO SEKTORIMA I ODSJECIMA SMTK Rev. 4 PO KVARTALIMA (nastavak)
EXPORT AND IMPORT UNIT VALUE INDICES (PAASCHE) BY SECTIONS AND DIVISIONS OF SITC Rev. 4 BY QUARTERS (continued)

	Izvoz / Export		Uvoz / Imports		
	VII-IX 2023 Ø 2021	VII-IX 2023 I - XII 2022	VII-IX 2023 Ø 2021	VII-IX 2023 I - XII 2022	
56 Vještačka đubriva	134,8	65,0	157,9	70,8	Processed fertilizers
57 Plastične mase u primarnim oblicima	88,0	86,2	85,8	73,7	Plastics in primary forms
58 Plastične mase, ne-primarni oblici	130,5	108,2	112,7	94,4	Plastics in non-primary forms
59 Ostale hemikalije/kemikalije	137,0	125,6	130,7	108,2	Chemicals, n.e.s.
6 Industrijski proizvodi, razvrstani uglavnom po vrsti sirovina	112,3	89,4	110,1	88,9	Industrial products, classified mostly by raw material
61 Koža, krzno i proizvodi od kože i krzna	87,9	96,3	123,6	106,9	Leather, products of, dressed furskins
62 Guma i gumeni proizvodi	108,5	99,1	107,1	92,5	Rubber manufactures, n.e.s.
63 Proizvodi od drveta, osim namještaja	130,3	102,4	121,3	91,2	Wood manufactures (excl. furniture)
64 Papir, ljepenka i ostali slični proizvodi	119,1	81,2	131,4	94,3	Paper, paperboard and articles thereof
65 Predivo, tkanine i tekstilni proizvodi	112,4	99,0	111,3	98,7	Textile yarn, fabrics, made-up articles
66 Proizvodi od nemetalnih minerala	132,6	104,8	128,9	97,6	Non-metallic mineral manufactures
67 Željezo i čelik	91,7	75,2	99,3	80,4	Iron and steel
68 Obojeni metali	98,5	78,0	104,5	82,4	Non-ferrous metals
69 Metalni proizvodi	121,2	98,0	114,9	98,7	Manufactures of metals
7 Mašine/Strojevi i transportna sredstva	127,9	109,0	115,2	104,2	Machinery and transport equipment
71 Pogonske mašine i oprema	127,8	119,8	137,4	115,8	Power-generating machinery, equipment
72 Mašine specijaliz. za određ. industrije	122,0	111,8	122,6	112,1	Machines special. for partic. industries
73 Mašine za obradu metala	130,1	99,7	119,6	128,1	Metal working machinery
74 Ostale industrijske mašine i dijelovi	132,1	111,6	127,0	108,5	Other industrial machinery and parts of
75 Kancelarijske mašine i mašine za automatsku obradu podataka	108,7	80,3	108,5	94,6	Office machines and automatic data processing machines
76 Telekomunikacijski aparati i aparati za snimanje zvuka	103,9	94,4	97,2	95,8	Telecommunications and sound recording apparatus
77 Električne mašine, aparati i uređaji	124,2	102,5	107,2	95,4	Electrical machinery, appliances, parts
78 Drumska vozila	133,2	113,1	115,0	106,5	Road vehicles
79 Ostala transportna vozila	168,2	126,0	117,0	115,9	Other transport equipment
8 Razni industrijski proizvodi	120,5	106,3	115,2	100,4	Miscellaneous industrial goods
81 Montažne zgrade, sanitarni, rasvjetni i grijajući uređaji	131,6	106,8	117,6	92,9	Fabricated buildings; sanitary, heating, lighting equipment
82 Namještaj i njegovi dijelovi	118,8	105,0	118,1	102,0	Furniture and furnishings
83 Torbe, tašne, nesereri i slični proizvodi	90,9	94,1	100,7	93,9	Travel goods, handbags and similar
84 Odjeća	116,8	105,1	116,1	99,7	Clothing
85 Obuća	109,5	103,1	124,1	106,5	Footwear
87 Naučni i kontrolni instrumenti	118,5	115,4	128,1	115,6	Scientific and controlling instruments
88 Fotografski i optički proizvodi, satovi	74,8	85,8	125,6	113,2	Photo and optical equipment; watches
89 Ostali industrijski proizvodi	124,6	108,3	108,2	95,6	Miscellaneous manufactured articles

Izvor: Baza podataka Uprave za indirektno/neizravno oporezivanje BiH.

Source: Indirect Taxation Authority of BiH database.

Prethodni podaci

Previous data

DISTRIBUTIVE TRADE SEASONALLY AND WORKING-DAY ADJUSTED TOTAL TURNOVER INDICES

	Kalendarski prilagođeni podaci <i>Working-day adjusted data</i>		Sezonski prilagođeni podaci <i>Seasonally adjusted data</i>		
	VII-IX 2023 Ø 2015	VII-IX 2023 VII-IX 2022	VII-IX 2023 Ø 2015	VII-IX 2023 IV-VI 2023	
Ukupno	183,1	108,1	168,3	104,3	<i>Total</i>
45 Trgovina na veliko i na malo motornim vozilima i motociklima; popravak motornih vozila i motocikala	254,8	129,6	247,5	108,4	<i>Wholesale and retail trade and repair of motor vehicles and motorcycles</i>
45.1+ Trgovina motornim vozilima, motociklima, 45.3+ te dijelovima i priborom za motorna vozila 45.4 i motocikle	253,4	128,5	249,0	108,9	<i>Sale of motor vehicles, motorcycles, parts and accessories for motor vehicles and motorcycles</i>
45.2 Održavanje i popravak motornih vozila	267,4	140,9	233,5	103,7	<i>Maintenance and repair of motor vehicles</i>
46 Trgovina na veliko, osim trgovine motornim vozilima i motociklima	174,7	102,9	160,6	103,8	<i>Wholesale trade, except of motor vehicles and motorcycles</i>
46.1 Trgovina na veliko uz naknadu ili proviziju	119,5	76,8	108,0	102,2	<i>Wholesale on a fee or contract basis</i>
46.2 Trgovina na veliko poljoprivrednim sirovinama i živim životinjama	145,5	99,3	150,6	101,7	<i>Wholesale of agricultural raw materials and live animals</i>
46.3 Trgovina na veliko hranom, pićem i duhanskim proizvodima	161,2	115,2	144,8	101,0	<i>Wholesale of food, beverages and tobacco</i>
46.4 Trgovina na veliko proizvodima za domaćinstvo	192,9	117,8	188,4	105,9	<i>Wholesale of household goods</i>
46.5 Trgovina na veliko informacijsko - komunikacijskom opremom	141,0	90,7	146,1	98,8	<i>Wholesale of information and communication equipment</i>
46.6 Trgovina na veliko ostalim mašinama, opremom i priborom	-	159,2	-	108,1	<i>Wholesale of other machinery, equipment and supplies</i>
46.7 Ostala specijalizirana trgovina na veliko	193,1	88,7	173,4	105,5	<i>Other specialised wholesale</i>
46.9 Nespecijalizirana trgovina na veliko	144,3	111,3	134,2	102,6	<i>Non-specialised wholesale trade</i>
47 Trgovina na malo, osim trgovine motornim vozilima i motociklima	188,7	111,4	171,6	104,2	<i>Retail trade, except of motor vehicles and motorcycles</i>
Ostale djelatnosti	136,8	125,2	125,5	102,9	<i>Other activities</i>

Napomena: prethodni podaci

Note: previous data

10.2 DISTRIBUTIVNA TRGOVINA - IZVORNI, NEPRILAGOĐENI INDEKSI UKUPNOG PROMETA
DISTRIBUTIVE TRADE - GROSS, UNADJUSTED TOTAL TURNOVER INDICES

	VII-IX 2023 Ø 2015	VII-IX 2023 IV-VI 2023	VII-IX 2023 VII-IX 2022	I-IX 2023 I-IX 2022	
UKUPNO	183,1	113,7	108,1	107,1	TOTAL
45 Trgovina na veliko i na malo motornim vozilima i motociklima; popravak motornih vozila i motocikala	254,8	107,7	129,6	130,7	Wholesale and retail trade and repair of motor vehicles and motorcycles
45.1+ Trgovina motornim vozilima, motociklima, 45.3+ te dijelovima i priborom za motorna vozila 45.4 i motocikle	253,4	106,7	128,5	129,2	Sale of motor vehicles, motorcycles, parts and accessories for motor vehicles and motorcycles
45.2 Održavanje i popravak motornih vozila	267,4	117,2	140,9	147,3	Maintenance and repair of motor vehicles
46 Trgovina na veliko, osim trgovine motornim vozilima i motociklima	174,7	113,3	102,9	104,2	Wholesale trade, except of motor vehicles and motorcycles
46.1 Trgovina na veliko uz naknadu ili proviziju	119,5	107,9	76,8	84,9	Wholesale on a fee or contract basis
46.2 Trgovina na veliko poljoprivrednim sirovinama i živim životinjama	145,5	95,6	99,3	108,7	Wholesale of agricultural raw materials and live animals
46.3 Trgovina na veliko hranom, pićem i duhanskim proizvodima	161,2	111,9	115,2	116,9	Wholesale of food, beverages and tobacco
46.4 Trgovina na veliko proizvodima za domaćinstvo	192,9	110,3	117,8	111,9	Wholesale of household goods
46.5 Trgovina na veliko informacijsko - komunikacijskom opremom	141,0	105,2	90,7	100,4	Wholesale of information and communication equipment
46.6 Trgovina na veliko ostalim mašinama, opremom i priborom	-	119,9	159,2	150,9	Wholesale of other machinery, equipment and supplies
46.7 Ostala specijalizirana trgovina na veliko	193,1	118,2	88,7	91,1	Other specialised wholesale
46.9 Nespecijalizirana trgovina na veliko	144,3	109,6	111,3	112,1	Non-specialised wholesale trade
47 Trgovina na malo, osim trgovine motornim vozilima i motociklima	188,7	115,3	111,4	106,4	Retail trade, except of motor vehicles and motorcycles
Ostale djelatnosti	136,8	114,9	125,2	134,6	Other activities

Napomena: Prethodni podaci

Note: previous data

UNUTRAŠNJA/UNUTARNJA TRGOVINA
DOMESTIC TRADE

DESEZONIRANI I KALENDARSKI PRILAGOĐENI POKAZATELJI ¹⁾
SEASONALLY AND WORKING-DAY ADJUSTED INDICATORS ¹⁾

10.3 TRGOVINA NA MALO - MJESEČNE STOPE PROMJENA IZRAČUNATE IZ DESEZONIRANIH INDEKSA
MONTH - ON - MONTH GROWTH RATES CALCULATED ON BASIS OF SEASONALLY ADJUSTED INDICES

	<u>V 2023</u> IV 2023	<u>VI 2023</u> V 2023	<u>VII 2023</u> VI 2023	<u>VIII 2023</u> VII 2023	<u>IX 2023</u> VIII 2023	<u>X 2023</u> IX 2023	
Ukupan promet - oblast 47*							Total turnover - division 47
Nominalno	-1,1	0,9	1,5	1,6	-0,3	0,3	Value index
Realno	0,5	0,6	1,3	0,7	-0,6	0,9	Volume index
Promet od trgovine na malo							Retail turnover
Nominalno	-1,6	1,0	1,7	1,9	-0,6	-0,1	Value index
Realno	-2,3	0,9	1,8	0,5	-1,3	1,0	Volume index

10.4 TRGOVINA NA MALO - GODIŠNJE STOPE PROMJENA IZRAČUNATE IZ KALENDARSKI PRILAGOĐENIH INDEKSA
YEAR - ON - YEAR GROWTH RATES CALCULATED ON BASIS OF WORKING DAY ADJUSTED INDICES

	<u>V 2023</u> V 2022	<u>VI 2023</u> VI 2022	<u>VII 2023</u> VII 2022	<u>VIII 2023</u> VIII 2022	<u>IX 2023</u> IX 2022	<u>X 2023</u> X 2022	
Ukupan promet - oblast 47							Total turnover - division 47
Nominalno	8,0	7,8	9,1	10,2	10,5	7,8	Value index
Realno	4,2	6,4	7,4	6,8	7,0	7,1	Volume index
Promet od trgovine na malo							Retail turnover
Nominalno	7,1	8,0	9,1	10,7	11,4	9,4	Value index
Realno	3,1	6,5	7,5	7,6	7,9	8,8	Volume index

10.5 DESEZONIRANI INDEKSI PROMETA PREMA GLAVNOJ DJELATNOSTI POSLOVNOG SUBJEKTA, KD BIH 2010
SEASONALLY ADJUSTED TURNOVER INDICES, BY MAIN ACTIVITY OF BUSINESS ENTITY, ACCORDING TO KD BIH 2010

		Ukupan promet Total turnover						
		nominalno Value indices			realno Volume indices			
		<u>VIII 2023</u> VII 2023	<u>IX 2023</u> VIII 2023	<u>X 2023</u> IX 2023	<u>VIII 2023</u> VII 2023	<u>IX 2023</u> VIII 2023	<u>X 2023</u> IX 2023	
47	Trgovina na malo, osim trgovine motornim vozilima i motociklima	101,6	99,7	100,3	100,7	99,4	100,9	Retail trade, except of motor vehicles and motorcycles
47.11+	Trgovina na malo hranom,	101,4	100,0	98,5	100,3	99,8	99,0	Retail trade of food, beverages
47.2	pićem i duhanskim proizvodima							and tobacco
47.19+	Trgovina na malo	99,0	99,2	102,6	100,0	99,5	102,4	Retail trade of non-food products
47.4	do neprehrambenim proizvodima							(except of automotive fuels)
47.9	(osim trgovine motornim gorivima)							
47-	Trgovina na malo,	100,2	99,6	100,5	100,1	99,6	100,9	Retail trade, except of automotive
47.30	osim specijalizirane trgovine motornim gorivom							fuels in specialised stores

Prethodni podaci

Previous data

10.5 DESEZONIRANI INDEKSI PROMETA PREMA GLAVNOJ DJELATNOSTI POSLOVNOG SUBJEKTA, KD BIH 2010 (nastavak)
SEASONALLY ADJUSTED TURNOVER INDICES, BY MAIN ACTIVITY OF BUSINESS ENTITY, ACCORDING TO KD BIH 2010 (continued)

	Promet od trgovine na malo Turnover from retailing activities						
	nominalno Value indices			realno Volume indices			
	VIII 2023 VII 2023	IX 2023 VIII 2023	X 2023 IX 2023	VIII 2023 VII 2023	IX 2023 VIII 2023	X 2023 IX 2023	
	Ukupno	101,9	99,4	99,9	100,5	98,7	
47 Trgovina na malo, osim trgovine motornim vozilima i motociklima	101,7	99,6	100,0	100,4	98,8	101,1	Retail trade, except of motor vehicles and motorcycles
47.11+ Trgovina na malo hranom, pićem i duhanskim proizvodima	101,9	99,9	98,9	100,4	100,0	98,8	Retail trade of food, beverages and tobacco
47.19+47.4 do 47.9 Trgovina na malo neprehrambenim proizvodima (osim trgovine motornim gorivima)	98,3	98,5	101,7	98,7	97,6	103,2	Retail trade of non-food products (except of automotive fuels)
47 - 47.30 Trgovina na malo, osim specijalizirane trgovine motornim gorivom	100,1	99,2	100,2	99,4	98,7	101,3	Retail trade, except of automotive fuels in specialised stores
Ostale djelatnosti (izvan G 47)	104,2	97,2	99,2	101,3	96,7	99,5	Other activities (excl. G 47)

10.6 KALENDARSKI PRILAGOĐENI INDEKSI PROMETA PREMA GLAVNOJ DJELATNOSTI POSLOVNOG SUBJEKTA, KD BIH 2010
WORKING-DAY ADJUSTED TURNOVER INDICES, BY MAIN ACTIVITY OF BUSINESS ENTITY, ACCORDING TO KD BIH 2010

	Ukupan promet Total turnover						
	nominalno Value indices			realno Volume indices			
	VIII 2023 VIII 2022	IX 2023 IX 2022	X 2023 X 2022	VIII 2023 VIII 2022	IX 2023 IX 2022	X 2023 X 2022	
	47 Trgovina na malo, osim trgovine motornim vozilima i motociklima	110,2	110,5	107,8	106,8	107,0	
47.11+ 47.2 Trgovina na malo hranom, pićem i duhanskim proizvodima	117,7	116,7	110,6	107,8	108,1	104,0	Retail trade of food, beverages and tobacco
47.19+47.4 do 47.9 Trgovina na malo neprehrambenim proizvodima (osim trgovine motornim gorivima)	105,5	106,4	110,0	103,1	103,7	108,7	Retail trade of non-food products (except of automotive fuels)
47 - 47.30 Trgovina na malo, osim specijalizirane trgovine motornim gorivom	111,3	111,4	110,3	105,1	105,6	106,7	Retail trade, except of automotive fuels in specialised stores

10.6 KALENDARSKI PRILAGOĐENI INDEKSI PROMETA PREMA GLAVNOJ DJELATNOSTI POSLOVNOG SUBJEKTA, KD BIH 2010 (nastavak)
WORKING-DAY ADJUSTED TURNOVER INDICES, BY MAIN ACTIVITY OF BUSINESS ENTITY, ACCORDING TO KD BIH 2010 (continued)

	Promet od trgovine na malo Turnover from retailing activities						
	nominalno Value indices			realno Volume indices			
	VIII 2023 VIII 2022	IX 2023 IX 2022	X 2023 X 2022	VIII 2023 VIII 2022	IX 2023 IX 2022	X 2023 X 2022	
	Ukupno	110,7	111,4	109,4	107,6	107,9	
47 Trgovina na malo, osim trgovine motornim vozilima i motociklima	111,6	112,4	110,6	108,5	108,9	110,0	Retail trade, except of motor vehicles and motorcycles
47.11+ 47.2 Trgovina na malo hranom, pićem i duhanskim proizvodima	119,6	118,7	114,3	109,6	110,0	107,2	Retail trade of food, beverages and tobacco
47.19+47.4 do 47.9 Trgovina na malo neprehrambenim proizvodima (osim trgovine motornim gorivima)	106,4	108,7	112,9	105,0	105,9	112,3	Retail trade of non-food products (except of automotive fuels)
47 - 47.30 Trgovina na malo, osim specijalizirane trgovine motornim gorivom	112,8	113,5	113,6	107,0	107,6	110,1	Retail trade, except of automotive fuels in specialised stores
Ostale djelatnosti (izvan G 47)	99,7	99,5	94,7	96,6	96,4	93,9	Other activities (excl. G 47)

Prethodni podaci

Previous data

10.7 KALENDARSKI PRILAGOĐENI INDEKSI PROMETA PREMA GLAVNOJ DJELATNOSTI POSLOVNOG SUBJEKTA, KD BIH 2010
WORKING-DAY ADJUSTED TURNOVER INDICES, BY MAIN ACTIVITY OF BUSINESS ENTITY, ACCORDING TO KD BIH 2010

θ 2015=100

		Ukupan promet Total turnover						
		nominalno Value indices			realno Volume indices			
		VIII 2023 θ 2015	IX 2023 θ 2015	X 2023 θ 2015	VIII 2023 θ 2015	IX 2023 θ 2015	X 2023 θ 2015	
47	Trgovina na malo, osim trgovine motornim vozilima i motociklima	196,8	170,5	175,9	166,4	142,6	148,1	Retail trade, except of motor vehicles and motorcycles
47.11+ 47.2	Trgovina na malo hranom, pićem i duhanskim proizvodima	206,9	175,8	178,0	155,6	131,9	133,4	Retail trade of food, beverages and tobacco
47.19+ 47.4 do 47.9	Trgovina na malo neprehrambenim proizvodima (osim trgovine motornim gorivima)	190,8	166,6	176,5	191,7	164,7	174,9	Retail trade of non-food products (except of automotive fuels)
47 - 47.30	Trgovina na malo, osim specijalizirane trgovine motornim gorivom	198,6	171,1	177,2	174,2	148,8	154,8	Retail trade, except of automotive fuels in specialised stores

10.7 KALENDARSKI PRILAGOĐENI INDEKSI PROMETA PREMA GLAVNOJ DJELATNOSTI POSLOVNOG SUBJEKTA, KD BIH 2010 (nastavak)
WORKING-DAY ADJUSTED TURNOVER INDICES, BY MAIN ACTIVITY OF BUSINESS ENTITY, ACCORDING TO KD BIH 2010 (continued)

θ 2015=100

		Promet od trgovine na malo Turnover from retailing activities						
		nominalno Value indices			realno Volume indices			
		VIII 2023 θ 2015	IX 2023 θ 2015	X 2023 θ 2015	VIII 2023 θ 2015	IX 2023 θ 2015	X 2023 θ 2015	
Ukupno		207,9	178,8	183,3	177,1	149,9	155,7	Total
47	Trgovina na malo, osim trgovine motornim vozilima i motociklima	211,4	182,0	187,1	180,1	152,6	158,9	Retail trade, except of motor vehicles and motorcycles
47.11+ 47.2	Trgovina na malo hranom, pićem i duhanskim proizvodima	224,3	189,6	191,2	168,7	142,3	143,4	Retail trade of food, beverages and tobacco
47.19+ 47.4 do 47.9	Trgovina na malo neprehrambenim proizvodima (osim trgovine motornim gorivima)	194,0	169,0	178,3	199,0	168,4	180,6	Retail trade of non-food products (except of automotive fuels)
47 - 47.30	Trgovina na malo, osim specijalizirane trgovine motornim gorivom	208,6	178,9	184,5	184,5	155,9	162,8	Retail trade, except of automotive fuels in specialised stores
Ostale djelatnosti (izvan G 47)		169,4	142,8	141,7	144,2	120,4	120,0	Other activities (excl. G 47)

Prethodni podaci

Previous data

10.8 NOMINALNI INDEKSI OD TRGOVINE NA MALO PREMA TRGOVAČKIM STRUKAMA
VALUE INDICES OF RETAIL TRADE BY BRANCHES

	$\frac{X}{IX} 2023$	$\frac{X}{X} 2023$ $\frac{X}{X} 2022$	$\frac{I-X}{I-X} 2023$ $\frac{I-X}{I-X} 2022$	Udio u ukupnom prometu Share in total turnover X 2023	
Ukupno	102,5	109,4	109,5	100,0	Total
11 Nespecijalizirane prodavnice/ prodavaonice živežnim namirnicama	101,0	115,2	120,8	34,3	Non-specialized stores of food
19 Ostale nespecijalizirane prodavnice/ prodavaonice	114,8	112,4	105,5	9,8	Other non-specialized stores
21+22+23+ 24+25+26+29 Specijalizirane prodavnice/prodavaonice živežnim namirnicama	98,8	100,7	99,7	3,0	Specialized stores with food, beverages and tobacco
30 Motorna goriva i maziva	100,7	98,6	93,3	24,2	Automotive fuels and lubricants
51+71+72 Tekstil, obuća, odjevni i kožni predmeti	109,6	109,5	110,3	6,5	Textiles, clothes, footwear and leather products
52 Željezna roba, boje, staklo i ostali građevinski materijal u specijalnim prodavnicama/prodavaonicama	101,7	114,1	109,9	6,5	Hardware, paints and glass in specialised store
54+59 Namještaj, oprema za rasvjetu, električni i ostali aparati za domaćinstvo/kućanstvo	102,4	113,9	117,8	3,0	Furniture, lighting equipment, electrical and other household appliances,
73+74+75 Apoteke/ljekarne, medicinski i ortopedski proizvodi, kozmetički i toaletni proizvodi	102,1	116,6	119,8	8,6	Dispensing chemist, medical and orthopaedic, cosmetic and toilet goods
41+42+43+ 53+61+61+ 64+65+76+ 77+78 Ostala trgovina na malo u specijalnim prodavnicama/prodavaonicama	89,8	107,2	114,3	3,2	Other retail sale in specialised stores
79-99 Ostala trgovina na malo izvan prodavnica/prodavaonica	125,1	114,6	107,7	1,0	Other retail sale not in stores

Prethodni podaci

Previous data

10.9 OSTALE USLUŽNE DJELATNOSTI- SEZONSKI I KALENDARSKI PRILAGOĐENI INDEKSI UKUPNOG PROMETA
OTHER SERVICES - SEASONALLY AND WORKING-DAY ADJUSTED TOTAL TURNOVER INDICES

	Kalendarski prilagođeni podaci <i>Working-day adjusted data</i>		Desezonirani podaci <i>Seasonally adjusted data</i>	
	VII-IX 2023 Ø 2015	VII-IX 2023 VII-IX 2022	VII-IX 2023 IV-VI 2023	
Ukupno	170,4	107,8	104,6	<i>Total</i>
H53 Poštanske i kurirske djelatnosti	149,4	119,7	100,7	<i>Postal and courier activities</i>
J Informacije i komunikacije	167,2	98,0	100,6	<i>Information and communication</i>
58 Izdavačke djelatnosti	101,5	65,9	127,6	<i>Publishing activities</i>
59 Proizvodnja filmova, televizijskog programa, djelovi snimanja zvučnih zapisa i izdavanja muzičkih zapisa	150,8	101,6	107,6	<i>Motion picture, video and television programme production, sound recording and music publishing activities</i>
60 Emitiranje programa	131,7	110,5	105,3	<i>Programming and broadcasting activities</i>
61 Telekomunikacije	107,5	102,3	99,3	<i>Telecommunications</i>
62 Računarsko programiranje, savjetovanje i djelovanje u vezi s njima	-	94,3	99,5	<i>Computer programming, consultancy and related activities</i>
63 Informacijske uslužne djelatnosti	-	111,1	104,5	<i>Information service activities</i>
M Stručne, naučne i tehničke djelatnosti	153,0	121,4	116,0	<i>Professional, scientific and technical activities</i>
69 + Pravne i računovodstvene djelatnosti i savjetovanje u vezi s upravljanjem	242,4	138,2	122,2	<i>Legal and accounting activities and management consultancy activities</i>
70.2				
71 Arhitektonske i inženjerske djelatnosti; tehničko ispitivanje i analiza	114,0	130,9	116,5	<i>Architectural and engineering activities; technical testing and analysis</i>
73 Promocija (reklama i propaganda) i istraživanje tržišta	211,6	104,4	113,5	<i>Advertising and market research</i>
74 Ostale stručne, naučne i tehničke djelatnosti	-	80,4	92,4	<i>Other professional, scientific and technical activities</i>
N Administrativne i pomoćne uslužne djelatnosti	274,0	120,6	98,8	<i>Administrative and support service activities</i>
78 Djelatnosti posredovanja u zapošljavanju	241,4	110,1	104,5	<i>Employment activities</i>
79 Putničke agencije, organizatori putovanja, turoperatori i ostale rezervacijske usluge te djelatnostiu vezi s njima	227,0	124,2	90,7	<i>Travel agency, tour operator reservation service and related activities</i>
80 Zaštitne i istražne djelatnosti	161,2	105,2	98,3	<i>Security and investigation activities</i>
81.2 Djelatnosti čišćenja	175,2	103,0	106,3	<i>Cleaning activities</i>
82 Kancelarijske administrativne i pomoćne djelatnosti te ostale poslovne pomoćne djelatnosti	-	138,3	99,4	<i>Office administrative, office support and other business support activities</i>

Napomena: prethodni podaci

Note: preliminary data

10.10 OSTALE USLUŽNE DJELATNOSTI - IZVORNI, NEPRILAGOĐENI INDEKSI UKUPNOG PROMETA
OTHER SERVICES - GROSS, UNADJUSTED TOTAL TURNOVER INDICES

	VII-IX 2023 Ø 2015	VII-IX 2023 VII-IX 2022	I-IX 2023 I-IX 2022	VII-IX 2023 IV-VI 2023	
Ukupno	170,3	107,7	111,3	103,6	Total
H53 Poštanske i kurirske djelatnosti	149,4	119,7	121,1	100,5	Postal and courier activities
J Informacije i komunikacije	166,9	97,8	105,1	100,0	Information and communication
58 Izdavačke djelatnosti	101,5	65,9	79,2	182,9	Publishing activities
59 Proizvodnja filmova, televizijskog programa, djelovi snimanja zvučnih zapisa i izdavanja muzičkih zapisa	150,8	101,6	125,1	138,6	Motion picture, video and television programme production, sound recording and music publishing activities
60 Emitiranje programa	126,9	106,5	109,7	87,5	Programming and broadcasting activities
61 Telekomunikacije	107,5	102,3	104,3	105,2	Telecommunications
62 Računarsko programiranje, savjetovanje i djelatnost u vezi s njima	-	94,3	106,6	92,8	Computer programming, consultancy and related activities
63 Informacijske uslužne djelatnosti	-	111,1	105,8	93,7	Information service activities
M Stručne, naučne i tehničke djelatnosti	153,0	121,4	115,6	111,2	Professional, scientific and technical activities
69 + 70.2 Pravne i računovodstvene djelatnosti i savjetovanje u vezi s upravljanjem	242,4	138,2	126,1	111,0	Legal and accounting activities and management consultancy activities
71 Arhitektonske i inženjerske djelatnosti; tehničko ispitivanje i analiza	114,0	130,9	126,3	116,5	Architectural and engineering activities; technical testing and analysis
73 Promocija (reklama i propaganda) i istraživanje tržišta	211,6	104,4	98,4	102,1	Advertising and market research
74 Ostale stručne, naučne i tehničke djelatnosti	-	80,4	90,9	117,8	Other professional, scientific and technical activities
N Administrativne i pomoćne uslužne djelatnosti	274,4	120,9	127,8	103,6	Administrative and support service activities
78 Djelatnosti posredovanja u zapošljavanju	241,4	110,1	114,1	99,2	Employment activities
79 Putničke agencije, organizatori putovanja, turoperator i ostale rezervacijske usluge te djelatnosti u vezi s njima	227,0	124,2	158,0	152,4	Travel agency, tour operator reservation service and related activities
80 Zaštitne i istražne djelatnosti	161,2	105,2	107,9	98,9	Security and investigation activities
81.2 Djelatnosti čišćenja	180,3	107,1	100,5	101,1	Cleaning activities
82 Kancelarijske administrativne i pomoćne djelatnosti te ostale poslovne pomoćne djelatnosti	-	138,3	143,9	91,1	Office administrative, office support and other business support activities

Napomena: prethodni podaci

Note: preliminary data

11.1 DOLASCI I NOĆENJA TURISTA
TOURIST ARRIVALS AND NIGHTS

	Dolasci turista <i>Tourist arrivals</i>				Noćenja turista <i>Tourist nights</i>				
	X 2023	X 2023 X 2022	I - X 2023	I-X 2023 I-X 2022	X 2023	X 2023 X 2022	I - X 2023	I-X 2023 I-X 2022	
UKUPNO	120.316	121,4	1.090.660	122,7	223.305	117,7	2.240.277	117,9	TOTAL
Domaći	32.458	104,2	284.150	100,1	57.465	100,6	569.420	100,9	Domestic
Strani	87.858	129,2	806.510	133,3	165.840	125,0	1.670.857	125,1	Foreign

DOLASCI I NOĆENJA TURISTA PREMA VRSTAMA OBJEKATA
TOURIST ARRIVALS AND NIGHTS BY TYPES OF ACCOMMODATION

UKUPNO	120.316	121,4	1.090.660	122,7	223.305	117,7	2.240.277	117,9	TOTAL
Hoteli i sličan smještaj	116.282	120,4	1.044.003	122,7	215.354	116,9	2.131.270	118,0	Hotels and similiar accommodation
Odmarališta i slični objekti za kraći odmor	3.531	158,6	35.247	114,9	7.094	143,4	87.503	110,1	Holiday and other short-stay accommodation
Kampovi i prostori za kampiranje	460	275,5	10.040	174,8	652	228,8	19.040	153,4	Camps and camping grounds
Ostali smještaj	43	27,2	1.370	100,2	205	83,0	2.464	103,8	Other accommodation
DOMAĆI	32.458	104,2	284.150	100,1	57.465	100,6	569.420	100,9	DOMESTIC
Hoteli i sličan smještaj	30.310	101,4	266.106	99,6	53.746	98,1	531.683	100,4	Hotels and similiar accommodation
Odmarališta i slični objekti za kraći odmor	2.085	181,6	15.754	105,3	3.562	163,7	33.738	105,1	Holiday and other short-stay accommodation
Kampovi i prostori za kampiranje	31	96,9	1.519	217,3	54	135,0	2.455	213,5	Camps and camping grounds
Ostali smještaj	32	39,5	771	94,3	103	72,5	1.544	93,8	Other accommodation
STRANI	87.858	129,2	806.510	133,3	165.840	125,0	1.670.857	125,1	FOREIGN
Hoteli i sličan smještaj	85.972	128,9	777.897	133,3	161.608	124,8	1.599.587	125,3	Hotels and similiar accommodation
Odmarališta i slični objekti za kraći odmor	1.446	134,0	19.493	124,0	3.532	127,4	53.765	113,4	Holiday and other short-stay accommodation
Kampovi i prostori za kampiranje	429	-	8.521	168,9	598	244,1	16.585	147,3	Camps and camping grounds
Ostali smještaj	11	14,3	599	108,9	102	97,1	920	126,7	Other accommodation

11.2 DOLASCI I NOĆENJA TURISTA PREMA NAČINU DOLASKA
TOURIST ARRIVALS AND NIGHTS, BY ORGANIZATION OF TOURIST ARRIVALS

	Individualno <i>Individual arrangment</i>				Organizirano <i>Organized trips</i>				
	dolasci turista <i>Tourist arrivals</i>		noćenja turista <i>Tourist nights</i>		dolasci turista <i>Tourist arrivals</i>		noćenja turista <i>Tourist nights</i>		
	X 2023	Struktura %	I - X 2023	Struktura %	X 2023	Struktura %	I - X 2023	Struktura %	
UKUPNO	85.333	70,9	156.092	69,9	34.983	29,1	67.213	30,1	TOTAL
Domaći	27.953	32,8	50.144	32,1	4.505	12,9	7.321	10,9	Domestic
Strani	57.380	67,2	105.948	67,9	30.478	87,1	59.892	89,1	Foreign

11.3 SVRHA DOLASKA TURISTA
PURPOSE OF THE TRIP

	Poslovno <i>Business</i>				Ostalo <i>Other</i>				
	dolasci turista <i>Tourist arrivals</i>		noćenja turista <i>Touristnights</i>		dolasci turista <i>Tourist arrivals</i>		noćenja turista <i>Touristnights</i>		
	X 2023	Struktura %	I - X 2023	Struktura %	X 2023	Struktura %	I - X 2023	Struktura %	
UKUPNO	14.755	12,3	30.011	13,4	105.561	87,7	193.294	86,6	TOTAL
Domaći	7.475	50,7	13.289	44,3	24.983	23,7	44.176	22,9	Domestic
Strani	7.280	49,3	16.722	55,7	80.578	76,3	149.118	77,1	Foreign

11.4 DOLASCI I NOĆENJA TURISTA PO ZEMLJAMA PREBIVALIŠTA
TOURIST ARRIVALS AND NIGHTS BY COUNTRY OF RESIDENCE

	Dolasci turista <i>Tourist arrivals</i>				Noćenja turista <i>Tourist nights</i>				
	X 2023	X 2023 X 2022	I - X 2023	I-X 2023 I-X 2022	X 2023	X 2023 X 2022	I - X 2023	I-X 2023 I-X 2022	
UKUPNO STRANI	87.858	129,2	806.510	133,3	165.840	125,0	1.670.857	125,1	TOTAL
Albanija	380	108,0	2.677	109,5	919	121,7	6.191	128,3	Albania
Austrija	2.630	130,5	23.118	120,7	4.921	120,5	45.956	116,3	Austria
Belgija	270	100,4	5.465	119,5	861	114,0	12.953	125,4	Belgium
Bugarska	495	146,0	4.598	147,6	941	119,1	8.789	141,2	Bulgaria
Crna Gora	1.663	92,4	16.095	119,2	2.847	92,4	30.674	119,1	Montenegro
Češka	404	111,3	6.307	125,1	793	115,3	11.681	117,1	Czech Republic
Danska	414	202,0	4.267	85,8	1.270	262,4	12.060	91,0	Denmark
Estonija	34	100,0	557	158,7	84	123,5	1.241	199,8	Estonia
Finska	139	136,3	1.324	114,1	322	118,4	2.733	103,3	Finland
Francuska	1.517	159,9	15.303	114,3	4.673	185,5	47.000	108,0	France
Grčka	196	145,2	3.363	172,1	295	67,8	7.176	176,5	Greece
Nizozemska	1.208	80,6	15.445	105,5	2.953	71,0	38.166	104,4	Netherlands
Hrvatska	12.203	116,2	107.347	133,0	20.309	119,8	200.924	132,1	Croatia
Irska	394	80,7	2.665	98,6	1.354	65,3	8.840	94,7	Ireland
Island	22	146,7	281	173,5	39	38,6	751	194,1	Iceland
Italija	1.823	107,9	19.517	121,5	4.528	112,3	42.422	123,0	Italy
Kipar	14	100,0	730	166,7	35	72,9	1.222	159,1	Cyprus
Latvija	110	123,6	819	183,2	137	126,9	2.424	277,4	Latvia
Litvanija	41	63,1	869	64,0	133	135,7	1.327	42,9	Lithuania
Luksemburg	68	-	880	83,3	187	-	1.916	80,3	Luxembourg
Mađarska	2.173	127,7	14.210	127,5	3.992	112,9	27.626	113,3	Hungary
Sjeverna Makedonija	1.742	150,0	9.145	146,3	3.032	126,0	17.977	144,0	Macedonia
Malta	11	45,8	474	140,7	26	68,4	1.174	179,0	Malta
Norveška	248	69,3	3.503	107,2	486	63,6	7.697	112,5	Norway
Njemačka	4.596	131,1	41.665	117,0	9.713	124,8	90.751	113,2	Germany
Poljska	1.180	146,0	19.874	105,1	3.035	162,6	50.454	110,5	Poland
Portugal / Portugaliya	273	203,7	2.155	107,0	573	195,6	5.201	100,2	Portugal
Rumunija / Rumunjska	477	111,2	4.148	112,2	942	83,1	7.735	97,3	Romania
Rusija	493	65,4	6.020	161,5	1.002	71,9	11.486	153,1	Russia
Slovačka	307	193,1	3.776	149,0	788	236,6	8.089	144,7	Slovakia
Slovenija	6.821	92,6	39.883	119,3	13.737	123,6	77.219	126,3	Slovenia
Srbija	3.941	80,4	43.859	101,2	6.874	83,3	82.509	100,3	Serbia
Španija / Španjolska	863	144,1	8.871	117,3	2.169	164,8	19.620	103,6	Spain
Švajcarska / Švicarska	973	102,1	9.550	106,9	2.268	106,6	19.647	104,8	Switzerland (including Liechtenstein)
Švedska	598	85,3	8.611	95,6	1.304	85,0	20.200	95,5	Sweden
Turska	11.427	219,5	103.200	228,4	17.338	213,6	147.821	199,7	Turkey
Ujedinjeno Kraljevstvo	1.432	138,6	10.878	117,7	3.708	134,1	27.855	122,8	United Kingdom
Ukrajina	174	72,8	1.786	126,9	385	48,0	4.290	114,7	Ukraine
Ostale evropske zemlje	193	29,8	1.670	55,6	633	42,2	5.166	71,0	Other European countries
Egipat	59	67,1	704	122,0	244	98,4	2.174	137,3	Egypt
Južnoafrička Republika	40	285,7	358	102,3	74	231,3	698	118,1	South Africa
Ostale afričke zemlje	268	211,0	1.853	127,3	500	141,2	4.582	121,8	Other African countries
Kanada	549	118,6	4.641	133,1	1.135	134,3	10.347	138,1	Canada

11.4 DOLASCI I NOĆENJA TURISTA PO ZEMLJAMA PREBIVALIŠTA (nastavak)
TOURIST ARRIVALS AND NIGHTS BY COUNTRY OF RESIDENCE (continued)

	Dolasci turista <i>Tourist arrivals</i>				Noćenja turista <i>Tourist nights</i>				
	X 2023	X 2023 X 2022	I - X 2023	I-X 2023 I-X 2022	X 2023	X 2023 X 2022	I - X 2023	I-X 2023 I-X 2022	
SAD	3.887	150,3	29.791	122,0	9.042	148,2	69.547	125,2	USA
Ostale sjeverno-američke zemlje	129	39,8	807	69,8	268	29,6	1.675	60,7	Other Northern American countries
Brazil	478	122,9	3.211	167,9	1.271	188,6	6.111	132,7	Brazil
Ostale zemlje Južne i Srednje Amerike	773	149,2	5.751	173,2	1.655	200,9	10.592	168,6	Other Southern and Central American C.
Bahrein	70	27,9	3.955	53,2	150	15,9	11.275	55,5	Bahrain
Indija	427	195,9	2.661	192,3	715	198,6	5.266	178,2	India
Iran	25	37,3	344	143,3	60	55,1	1.079	222,9	Iran
Izrael	416	85,3	9.821	148,8	1.083	114,5	24.560	142,4	Israel
Japan	188	-	1.498	-	298	254,7	2.661	212,4	Japan
Južna Koreja	1.593	208,0	11.343	-	2.075	197,2	15.064	-	South Korea
Katar	108	257,1	3.788	108,6	343	298,3	12.412	121,8	Qatar
Narodna Republika Kina	6.006	-	23.102	-	7.192	-	31.816	-	People's Republic of China
Kuvajt	357	89,0	13.736	115,7	1.175	77,7	52.200	115,7	Kuwait
Malezija	2.418	91,8	9.624	138,0	2.830	94,5	12.204	141,4	Malaysia
Oman	958	141,9	14.829	125,7	2.135	152,7	35.592	127,6	Oman
Saudijska Arabija	1.341	80,6	50.684	155,2	3.095	76,9	121.914	155,2	Saudi Arabia
Ujedinjeni Arapski Emirati	1.393	84,4	23.733	80,9	4.234	87,8	71.710	80,3	United Arab Emirates
Ostale azijske zemlje	3.629	174,5	16.807	151,3	4.844	124,3	31.712	122,7	Other Asian countries
Australija	592	168,2	7.087	246,6	1.356	192,3	15.807	248,3	Australia
Novi Zeland	80	250,0	761	225,8	232	-	1.724	220,2	New Zealand
Ostale zemlje Okeanije	127	184,1	716	242,7	228	285,0	1.172	220,3	Other countries of Oceania

ZAPOSLENOST, NEZAPOSLENOST I PLAĆE

EMPLOYMENT, UNEMPLOYMENT AND WAGES

Zaposlenost i nezaposlenost

Employment and unemployment

Ukupan broj zaposlenih prema kadrovskoj evidenciji u mjesecu oktobru/listopadu 2023. godine na području Federacije BiH je 545.423 osobe, što predstavlja povećanje broja zaposlenih za 0,1% u odnosu na septembar/rujan 2023. godine. U poređenju sa godišnjim prosjekom broja zaposlenih u 2022. godini na području Federacije BiH došlo je do povećanja broja zaposlenih za 1,8%.

The total number of employed persons in October 2023. in the area of the Federation BiH came to 545,423. In relation to the previous month it rose by 0.1%. In comparison with the annual average number of employed persons in 2022. year in the area of the Federation BiH, it rose by 1.8%.

Krajem oktobra/listopada 2023. godine u Federaciji Bosne i Hercegovine na evidencijama službi za zapošljavanje bilo je 273.229 nezaposlene osobe, što predstavlja smanjenje broja nezaposlenih za 471 osoba ili 0,2% u odnosu na septembar/rujan 2023. godine.

According to Unemployment Service data there were 273,229 registered unemployed persons at the end of October 2023. in the Federation BiH. In relation to the previous month it decreased by 471 persons or by 0.2%.

Plaća

Wage

Prosječna mjesečna isplaćena bruto plaća po zaposlenom za oktobar/listopad 2023. godine u Federaciji Bosne i Hercegovine iznosi 1.995 KM.

The average net wage in October 2023. in the Federation BiH came to 1.285 KM.

U toku mjeseca oktobra/listopada 2023. godine došlo je do povećanja prosječne mjesečne isplaćene neto-plaće za 2,0% u odnosu na septembar/rujan 2023. godine.

In the course of October 2023. the average net wage increased by 2.0, compared with previous month.

U periodu VIII 2023. – X 2023. godine prosječna mjesečna isplaćena neto plaća iznosi 1.275 KM. U odnosu na isti period prethodne godine došlo je do povećanja prosječne mjesečne isplaćene neto-plaće za 11,9%.

In the period between VIII 2023. – X 2023. the average net wage came to 1.275 KM. In comparison to the same period of the last year it increased by 11.9%.

Prosječna mjesečna isplaćena neto plaća po zaposlenom u oktobru/listopadu 2023. godine u Federaciji Bosne i Hercegovine iznosi 1.285 KM.

The average gross wage in October 2023. in the Federation B&H came to 1,995 KM

Penzije/Mirovine

Pension

U Federaciji BiH za mjesec oktobar/listopad 2023.godine penzije/mirovine su isplaćene za 441.735 penzionera/umirovljenika.

Payment pensions in October 2023. in Federation B&H were for 441,735 pensioners.

Visina isplaćenih penzija/mirovina za mjesec oktobar/listopad 2023. godine je slijedeća:

The level of payment pension in October 2023. was as follows:

Prosječna isplaćena penzija/mirovina iznosi	583,35 KM	Average payment pension	583,35 KM
Najniža isplaćena penzija/mirovina iznosi	538,27 KM	The lowest payment pension	538,27 KM
Zajamčena penzija/mirovina iznosi	642,40 KM	Guarantee amount of pension	642,40 KM
Najviša isplaćena penzija/mirovina	2.626,42 KM	The highest payment pension	2.626,42 KM

Podaci o penzijama/mirovinama preuzeti su od Federalnog zavoda MIO-PIO.

Data picked up from pension fund.

CIJENE

Potrošačke cijene u novembru/studenom 2023. godine, u prosjeku su pale za 0,1% u odnosu na prethodni mjesec.

Posmatrano po odjeljcima Klasifikacije lične/osobne potrošnje prema namjeni, cijene su porasle u odjeljcima: Restorani i hoteli za 1,2%, Stanovanje, voda, električna energija, plin i drugi energenti za 1,1%, Zdravstvo i Ostala dobra i usluge za po 0,2% i Alkoholna pića i duhan i Komunikacije za po 0,1%.

Cijene su pale u odjeljcima: Odjeća i obuća za 2,4%, Prijevoz za 2,0%, Namještaj, kućanski uređaji i redovno održavanje kuće za 0,3% i Rekreacija i kultura za 0,1%.

U ostalim odjeljcima, u prosjeku, cijene se nisu mijenjale.

U novembru/studenom 2023. godine u odnosu na novembar/studenom 2022. godine, cijene su porasle za 0,1% (godišnja inflacija).

Indeks cijena proizvođača industrijskih proizvoda

Indeksi cijena proizvođača industrijskih proizvoda u Federaciji Bosne i Hercegovine su izračunati u skladu sa Klasifikacijom djelatnosti BiH 2010 (Službeni glasnik BiH br. 47/10) i Nomenklaturom industrijskih proizvoda BiH 2010 (Službeni glasnik BiH br. 12/11 i 41/11).

Indeks cijena proizvođača industrijskih proizvoda se izračunava na bazi prodaje proizvoda proizvedenih u Federaciji BiH, a prodatih na teritoriji Bosne i Hercegovine (domaće tržište) i izvezenih na inozemno tržište.

Ukupan indeks cijena proizvođača industrijskih proizvoda

U novembru/studenom 2023. godine cijene proizvođača industrijskih proizvoda su porasle za 0,9% u odnosu na prethodni mjesec

Cijene proizvođača industrijskih proizvoda u novembru/studenom 2023. godine su pale za 2,2% u odnosu na isti mjesec prethodne godine i u odnosu na decembar/prosinac 2022. godine.

U ostalim grupacijama cijene se u prosjeku nisu mijenjale.

Posmatrano prema područjima Klasifikacije djelatnosti BiH 2010, cijene su porasle u područjima Proizvodnje i snabdijevanja/ opskrbe električnom energijom, plinom/gasom, parom i klimatizaciji za 13,4% i Vađenja ruda i kamena za 1,5%. Cijene su pale u području Prerađivačke industrije za 0,7%.

Posmatrano prema Glavnim industrijskim grupacijama cijene su porasle u grupacijama Energije za 8,6% i Netrajnih proizvoda za široku potrošnju za 0,6%. Cijene su pale u grupaciji Intermedijarnih proizvoda osim energije za 1,4%.

Indeks cijena proizvođača industrijskih proizvoda na domaćem tržištu

U novembru/studenom 2023. godine cijene proizvođača industrijskih proizvoda na domaćem tržištu su porasle za 3,1% u odnosu na prethodni mjesec, u odnosu na isti mjesec prethodne godine su pale za 0,2%, a u odnosu na decembar/prosinac 2022. godine su pale za 0,5%.

Indeks cijena proizvođača industrijskih proizvoda na inozemnom tržištu

U novembru/studenom 2023. godine cijene proizvođača industrijskih proizvoda na inozemnom tržištu su pale za 1,7% u odnosu na prethodni mjesec, u odnosu na isti mjesec prethodne godine su pale za 4,5%, a u odnosu na decembar/prosinac 2022. godine su pale za 4,2%.

PRICES

The consumer prices in November 2023, on average decreased by 0.1% in relation to the previous month.

According to the divisions of Classification of Individual Consumption by Purpose (COICOP), the prices increased in the divisions: Restaurants and hotels by 1.2%, Housing, water, electricity, gas and other fuels by 1.1%, Health and Miscellaneous goods and services by 0.2% each and Alcoholic beverages and tobacco and Communication by 0.1% each.

Prices decreased in the divisions: Clothing and footwear by 2.4%, Transport by 2.0%, Furniture, household equipment and routine, maintenance of the house by 0.3% and Recreation and culture by 0.1%.

In other divisions, on average, prices did not change.

In November 2023 in relation to November 2022, prices increased by 0.1% (annual inflation).

Producer price index

The Producer price indices in Federation of Bosnia and Herzegovina are calculated according to the Classification of activities BiH 2010 (Službeni glasnik BiH br. 47/10) and Nomenclature of Industrial Products BiH 2010 (Službeni glasnik BiH br. 12/11 i 41/11).

The Producer price index is calculated based on production value of industrial products produced in Federation of BiH and sold on the territory of Bosnia and Herzegovina (domestic market) and exported on non-domestic market.

Producer price index-total

In November 2023 producer prices of industrial products increased by 0.9% in relation to the previous month.

Producer prices of industrial products in November 2023 decreased by 2.2% in the relation to the same month of the previous year and compared to December 2022.

In other groupings the prices on average did not change.

According to the sections of Classification of Activities BiH 2010, the prices increased in the sections Electricity, gas, steam and air conditioning supply by 13.4% and Mining and quarrying by 1.5%. The prices decreased in the section Manufacturing by 0.7%.

According to the main industrial groupings, the prices increased in the groupings Energy by 8.6% and Non-durable consumer goods by 0.6%. The prices decreased in the grouping Intermediate goods except energy by 1.4%.

Producer price index on the domestic market

In November 2023, producer prices of industrial products on the domestic market increased by 3.1% in the relation to the previous month, decreased by 0.2% in the relation to the same month of the previous year and decreased by 0.5% in the relation to December 2022.

Producer price index on the non-domestic market

In November 2023, producer prices of industrial products on the non-domestic market decreased by 1.7% in the relation to the previous month, decreased by 4.5% in the relation to the same month of the previous year and decreased by 4.2% in the relation to December 2022.

POLJOPRIVREDA, ŠUMARSTVO I RIBOLOV

Šumarstvo

Ukupna proizvodnja šumskih sortimenata u periodu I-X 2023. godine u odnosu na isti period 2022. godine manja je za 80.000 m³ ili 4,7%.

Proizvodnja sortimenata od četinara/četinjača je manja za 8.000 m³ (1,0%), dok je proizvodnja sortimenata od lišćara/listača manja za 71.000 m³ (8,7%).

Ukupna prodaja šumskih sortimenata u periodu I-X 2023. godine u odnosu na isti period 2022. godine manja je za 121.000 m³ (7,2%).

Prodaja sortimenata od četinara/četinjača manja je za 27.000 m³ (3,1%), dok je prodaja sortimenata od lišćara/listača manja za 95.000 m³ (11,4%).

INDUSTRIJA

Indeks obima industrijske proizvodnje – ukupno

Ukupna desezonirana industrijska proizvodnja u Federaciji Bosne i Hercegovine u oktobru/listopadu 2023. godine u odnosu na septembar/rujan 2023. godine, manja je za 2,9%.

U oktobru/listopadu 2023. godine, u odnosu na oktobar/listopad 2022. godine, industrijska proizvodnja u Federaciji Bosne i Hercegovine, kalendarski prilagođena, manja je za 3,4%.

Indeksi obima industrijske proizvodnje prema GIG agregatima

Mjesečna poređenja u oktobru/listopadu 2023. godine u odnosu na septembar/rujan 2023. godine, Trajni proizvodi za široku potrošnju veći su za 1,6%. Kapitalni proizvodi manji su za 5,4%, Energija manja je za 3,8%, Intermedijarni proizvodi manji su za 2,6% i Netrajni proizvodi za široku potrošnju manji su za 1,7%.

Godišnja poređenja u oktobru/listopadu 2023. godine, u odnosu na oktobar/listopad 2022. godine, Trajni proizvodi za široku potrošnju veći su za 0,8% i Kapitalni proizvodi veći su za 0,2%. Netrajni proizvodi za široku potrošnju manji su za 6,3%, Intermedijarni proizvodi manji su za 3,4% i Energija manja je za 0,6%.

Indeks obima industrijske proizvodnje prema područjima KD BiH 2010.

Mjesečna poređenja prema područjima KD BiH 2010. desezonirana industrijska proizvodnja u oktobru/listopadu 2023. godine u odnosu na septembar/rujan 2023. godine, u Proizvodnji i snabdijevanju/opskrbi električnom energijom i plinom manja je za 5,6%, u Prerađivačkoj industriji manja je za 2,8% i u Vađenju ruda i kamena manja je za 0,3%.

Godišnja poređenja u oktobru/listopadu 2023. godine, u odnosu na oktobar/listopad 2022. godine, industrijska proizvodnja, kalendarski prilagođena, u Prerađivačkoj industriji manja je za 4,1%, u Vađenju ruda i kamena manja je za 1,4% i u Proizvodnji i snabdijevanju/opskrbi el. energijom i plinom manja je za 0,5%.

AGRICULTURE, FORSTRY AND FISHING

Forestry

The total production of forest assortments in the period I-X of 2023 compared to the same period of 2022 is lower by 80,000 m³ or 4.7%.

The production of assortments from conifers is lower by 8,000 m³ (1.0%), while the production of assortments from broadleaves is lower by 71,000 m³ (8.7%).

The total sale of forest assortments in the period I-X of 2023 compared to the same period of 2022 is lower by 121,000 m³ or 7.2%.

The sale of conifers assortments is lower by 27,000 m³ (3.1%), while the sale of broadleaves assortments is lower by 95,000 m³ (11.4%).

INDUSTRY

Industrial production volume index – total

Total seasonally adjusted industrial production in the Federation of Bosnia and Herzegovina in October 2023 compared with September 2023, decreased by 2,9%.

In October 2023, compared with October 2022, industrial production in Federation of Bosnia and Herzegovina, working-day adjusted, decreased by 3,4%.

Industrial production volume index, according to the MIGs

Monthly comparison in October 2023, compared with September 2023, Durable consumer goods increased by 1,6%. Capital goods decreased by 5,4%, Energy decreased by 3,8%, Intermediate goods decreased by 2,6% and Non-durable consumer goods decreased by 1,7%..

Annual comparison in October 2023, compared with October 2022, Durable consumer goods increased by 0,8% and Capital goods increased by 0,2%. Non-durable consumer goods decreased by 6,3%, Intermediate goods decreased by 3,4% and Energy decreased by 0,6%.

Industrial production volume index, according to the KD BiH 2010 sections

Monthly comparison according to the KD BiH 2010 sections, seasonally adjusted industrial production in October 2023, compared with September 2023, in Electricity, gas and steam supply decreased by 5,6%, in Manufacturing decreased by 2,8% and in Mining and quarrying decreased by 0,3%.

Annual comparison in October 2023, compared with October 2022, industrial production, working-day adjusted, in Manufacturing decreased by 4,1%, in Mining and quarrying decreased by 1,4% and in Electricity and gas supply decreased by 0,5%.

Indeks prometa u industriji – ukupno

Ukupni desezonirani promet industrije u Federaciji Bosne i Hercegovine u oktobru/listopadu 2023. godine u odnosu na septembar/rujan 2023. godine, veći je za 3,1%.

Ako uporedimo tržišta, u istom razdoblju na domaćem tržištu zabilježen je rast za 10,8% i na stranom tržištu pad za 11,7%.

U oktobru/listopadu 2023. godine u odnosu na oktobar/listopad 2022. godine, industrijski promet u Federaciji Bosne i Hercegovine, kalendarski prilagođen, manji je za 2,7%.

Ako uporedimo tržišta, u istom razdoblju na domaćem tržištu zabilježen je rast za 3,7%, a na stranom tržištu zabilježen je rast za 2,5%.

Indeksi prometa u industriji prema GIG agregatima

Godišnja poređenja u oktobru/listopadu 2023. godine u odnosu na oktobar/listopad 2022. godine, Energija je veća za 8,6% i Netrajni proizvodi za široku potrošnju veći su za 8,5%. Intermedijarni proizvodi manji su za 8,0%, Kapitalni proizvodi manji su za 6,9% i Trajni proizvodi za široku potrošnju manji su za 6,9%.

Mjesečna poređenja u oktobru/listopadu 2023. godine u odnosu na septembar/rujan 2023. godine, Energija je veća za 12,3%, Intermedijarni proizvodi veći su za 4,8% i Netrajni proizvodi za široku potrošnju veći su za 2,9%. Kapitalni proizvodi manji su za 3,7% i Trajni proizvodi za široku potrošnju manji su za 3,2%.

GRAĐEVINARSTVO

Broj izdatih odobrenja za građenje u novembru/studenom 2023.godine u odnosu na prosječan broj izdatih odobrenja za građenje u 2022.godini veći je za 9,8% a u odnosu na novembar/studeni 2022.godine veći je za 15,7%.

Broj predviđenih stanova za gradnju u novembru/studenom 2023.godine u odnosu na prosječan broj predviđenih stanova za gradnju u 2022.godini manji je za 1,9%, a u odnosu na novembar/studeni 2022.godine manji je za 3,3%.

PRIVEZOV I SKLADIŠTENJE

U trećem tromjesečju 2023. godine u odnosu na isti period 2022. godine pređeni kilometri vozila u cestovnom prijevozu robe manji su za 2,1%. Prevezena roba veća je za 1,0%, a tonski kilometri manji su za 3,0%.

U trećem tromjesečju 2023. godine u odnosu na isti period 2022. godine pređeni kilometri vozila u cestovnom prijevozu putnika veći su za 1,7%. Broj prevezenih putnika manji je za 5,7%, a putnički kilometri veći su za 3,9%.

U trećem tromjesečju 2023. godine u odnosu na isti period 2022. godine ukupno pređeni kilometri vozila u gradsko-prigradskom prijevozu veći su za 0,9%. Pređeni kilometri u tramvajskom saobraćaju veći su za 18,2%, u autobuskom veći su za 0,2%, a u trolejbuskom veći su za 2,6%.

Ukupan broj prevezenih putnika u gradsko-prigradskom prijevozu veći je za 10,9%. Broj prevezenih putnika tramvajima veći je za 12,8%, autobusima veći je za 8,8%, a trolejbusima veći je za 12,8%.

Industrial turnover in industry index – total

If compared by markets, in the same period, it increased by 10,8% on the domestic market and decreased by 11,7% on the non-domestic market.

If compared by markets, in the same period, it increased by 3,7% on the domestic market and increased by 2,5% on the non-domestic market.

In October 2023, compared with October 2022, industrial turnover in Federation of Bosnia and Herzegovina, working-day adjusted, decreased by 2,7%.

The total seasonally adjusted industrial turnover in the Federation of Bosnia and Herzegovina in October 2023, compared with September 2023,

Industrial turnover in industry index, according to the MIGs

Annual comparison in October 2023, compared with October 2022, Energy increased by 8,6% and Non-durable consumer goods increased by 8,5%. Intermediate goods decreased by 8,0%, Capital goods decreased by 6,9% and Durable consumer goods decreased by 6,9%.

Monthly comparison in October 2023, compared with September 2023, Energy increased by 12,3%, Intermediate goods increased by 4,8% and Non-durable consumer goods increased by 2,9%. Capital goods decreased by 3,7% and Durable consumer goods decreased by 3,2%.

CONSTRUCTION

Number of building permits for construction issued in November 2023, compared to the average number of building permits issued in 2022 increased by 9,8%, and compared with November 2022, increased by 15,7%.

Number of dwellings planned for construction in November 2023, compared to the average number of dwellings planned for construction in 2022 decreased by 1,9%, while it was decreased by 3,3% compared with November 2022.

TRANSPORT AND STORAGE

The operation of vehicles in period July – September 2023 compared to the same period 2022 in terms of vehicle-kilometres decreased by 2.1%, and in terms of goods carried increased by 1.0%. Tonne – kilometres i decreased by 3.0%.

The vehicle – kilometres covered in passengers transport increased by 1.7%, and number of passengers carried decreased by 5.7%. Passenger – kilometres increased by 3.9% compared to the same period 2022.

The total vehicle-kilometres in urban – suburban transport increased by 0.9%. The total vehicle-kilometres in the street-cars transport increased by 18.2%. The total vehicle-kilometres in the bus transport increased by 0.2% and trolleybuses increased by 2.6%.

The total number of passengers carried increased by 10.9%. Number of passenger carried by street-cars increased by 12.8%, by buses increased by 8.8% and trolleybuses increased by 12.8%.

Promet u prijevoznim i skladišnim djelatnostima

U trećem tromjesečju 2023. godine u odnosu na drugo tromjesečje 2023. godine ukupni sezonski prilagođeni promet u prijevoznim i skladišnim djelatnostima je veći za 6,9 %.

Promet u oblasti 49 - Kopneni prijevoz i cjevovodni transport veći je za 8,9 % u odnosu na drugo tromjesečje 2023. godine.

Promet u oblasti 52 – Skladištenje i pomoćne djelatnosti u prijevozu je manji za 3,1% u odnosu na drugo tromjesečje 2023. godine.

Kalendarski prilagođeni ukupan promet u prijevoznim i skladišnim djelatnostima u trećem tromjesečju 2023. godine u odnosu na treće tromjesečje 2022. godine veći je za 7,5 %.

Rast prometa u oblasti 49 - Kopneni prijevoz i cjevovodni transport iznosi 9,6% u odnosu na promet ostvaren u istom tromjesečju 2022. godine.

Pad prometa u oblasti 52 – Skladištenje i pomoćne djelatnosti u prijevozu iznosi 2,0% u odnosu na promet ostvaren u istom tromjesečju 2022. godine.

Informacijsko društvo

Rezultati istraživanja o upotrebi informaciono-komunikacijskih tehnologija u domaćinstvima i pojedinačno (IKT-D), u Federaciji Bosne i Hercegovine, za 2023. godinu, pokazali su sljedeće:

- 70,8% domaćinstava posjeduje računar
- 79,8% domaćinstava posjeduje internet priključak.
- 72,5% pojedinaca koristilo je računar u posljednja 3 mjeseca
- 81,3% ispitanika koristilo je internet u posljednja 3 mjeseca
- 27,9 ispitanika kupovalo je preko interneta u posljednja 3 mjeseca

Upotreba informaciono-komunikacijskih tehnologija u preduzećima, 2023.

Rezultati istraživanja o upotrebi informaciono-komunikacijskih tehnologija u preduzećima, u Federaciji Bosne i Hercegovine, za 2023. godinu, pokazali su sljedeće:

- 100,0% preduzeća ima pristup internetu.
- 100,0% preduzeća koristi fiksnu širokopoljnu internet konekciju.
- 75,6% preduzeća koristi mobilni internet za poslovne potrebe
- 66,7% preduzeća posjeduje web stranicu.
- Web poslovanje koristi 27,5% preduzeća.

Turnover of transportation and storage activities

In 3rd quarter of 2023 transportation and storage activities seasonally adjusted total turnover was 6.9% higher than in 2nd quarter of 2023.

Turnover in section 49 - Land transport and transport via pipelines is 8.9% higher as compared to the 2nd quarter 2023.

Turnover in section 52 - Warehousing and support activities for transportation is 3.1% lower as compared to the 2nd quarter 2023.

In 3rd quarter of 2023 transportation and storage activities working-day adjusted total turnover is 7.5% higher than in 3rd quarter of 2022.

Turnover in section 49 - Land transport and transport via pipelines is 9.6% higher than in the same quarter 2022.

Turnover in section 52 - Warehousing and support activities for transportation is 2.0% lower than in the same quarter 2022.

Information society

The results of annual survey on the Usage of information and communication technologies in households and by individuals, in Federation of Bosnia and Herzegovina for 2023. showed:

- 70.8% of households have personal computer.
- 79.8% of the households owns an Internet connection.
- 72,5% of individuals used personal computer within the last 3 months
- 81,3% of individuals used internet within the last 3 months
- 27,9% of internet users bought/ordered goods or services over the internet.

Usage of information and communication technologies in enterprises, 2023

The results of annual survey on the Usage of information and communication technologies in enterprises, in Federation of Bosnia and Herzegovina for 2023. showed:

- 100.0% of enterprises had Internet access.
- 100,0% of enterprises used fixed broadband Internet connection.
- 75.6% of enterprises used mobile internet for business purposes.
- 66.7% of enterprises owned a website.
- 27.5% of enterprises used Web sales.

VANJSKA TRGOVINA

Federacija BiH je u periodu januar/siječanj - oktobar/listopad 2023. ostvarila izvoz u ukupnoj vrijednosti 9.413.632 hilj./tis. KM, što je za 7,4% manje u odnosu na isti period prethodne godine. Vrijednost izvoza za oktobar/listopad 2023. iznosi 938.308 hilj./tis. KM, što je za 7,7% manje u odnosu na isti mjesec prethodne godine, a 0,2% manje u odnosu na septembar/rujan 2023.

Uvoz Federacije BiH u periodu januar/siječanj - oktobar/listopad 2023. iznosio je 16.523.458 hilj./tis. KM, što je za 2,5% manje u odnosu na isti period prethodne godine. Vrijednost uvoza za oktobar/listopad 2023. iznosi 1.717.616 hilj./tis. KM, što je za 3% manje u odnosu na isti mjesec prethodne godine, a 2,7% manje u odnosu na septembar/rujan 2023.

U periodu januar/siječanj - oktobar/listopad 2023. izvoz je u prosjeku svaki mjesec padao za 0,05%, a uvoz je u prosjeku svaki mjesec padao za 0,11%.

Trgovinski deficit Federacije BiH za period januar/siječanj - oktobar/listopad 2023. iznosi 7.109.826 hilj./tis. KM.

Procenat pokrivenosti uvoza izvozom Federacije BiH za period januar/siječanj - oktobar/listopad 2023. je 57% i manji je za 3% u odnosu na isti period prethodne godine kada je pokrivenost iznosila 60%, odnosno manji za 0,2% u odnosu na period januar/siječanj - septembar/rujan 2023., kad je pokrivenost iznosila 57,2%.

Prema KD-u, najveća vrijednost izvoza u periodu januar/siječanj - oktobar/listopad 2023. ostvarena je u području C - Prerađivačka industrija u vrijednosti 8.452.065 hilj./tis. KM, što iznosi 89,8% ukupnog izvoza. Najveća vrijednost u uvozu 15.170.246 hilj./tis. KM ostvarena je u području C - Prerađivačka industrija, što iznosi 91,8% ukupnog uvoza.

Prema SMTK, najveće učešće u izvozu za isti period ostvareno je u sektoru 6 - Industrijski proizvodi, razvrstani uglavnom po sirovinama sa vrijednošću 2.494.442 hilj./tis. KM, što je 26,5% ukupnog izvoza. Najveće učešće u uvozu ostvareno je u sektoru 6 - Industrijski proizvodi, razvrstani uglavnom po sirovinama sa vrijednošću 4.205.209 hilj./tis. KM, što je 25,4% ukupnog uvoza.

Prema BEC-u, najveća vrijednost izvoza u periodu januar/siječanj - oktobar/listopad 2023. ostvarena je u kategoriji 2 - Industrijski materijali u vrijednosti 4.380.530 hilj./tis. KM, što iznosi 46,5% ukupnog izvoza. Najveća vrijednost u uvozu ostvarena je u kategoriji 2 - Industrijski materijali u vrijednosti 5.597.291 hilj./tis. KM, što iznosi 33,9% ukupnog uvoza.

U periodu januar/siječanj - oktobar/listopad 2023. tri najveće zemlje u izvozu su: Njemačka sa 1.744.859 hilj./tis. KM ili 18,54% ukupnog izvoza, Hrvatska sa 1.404.054 hilj./tis. KM ili 14,92% i Austrija sa 1.100.848 hilj./tis. KM ili 11,69% ukupnog izvoza. Izvoz u sve ostale zemlje iznosi 5.163.871 hilj./tis. KM ili 54,86% ukupnog izvoza.

U istom periodu tri najveće zemlje u uvozu su: Italija sa 2.257.440 hilj./tis. KM ili 13,66% ukupnog uvoza, Njemačka sa 2.023.947 hilj./tis. KM ili 12,25% i Kina sa 1.576.557 hilj./tis. KM ili 9,54% ukupnog uvoza. Uvoz iz svih ostalih zemalja iznosi 10.665.514 hilj./tis. KM ili 64,55% ukupnog uvoza.

Posmatrano po statističkim procedurama, u izvozu je na prvom mjestu redovan izvoz s učešćem 75,5% od ukupnog izvoza, a u uvozu je na prvom mjestu redovan uvoz što je 90% od ukupne vrijednosti uvoza.

Za treće tromjesečje 2023. ostvaren je ukupan pad izvoznih cijena od 0,9% i ukupan pad uvoznih cijena od 6,1% u odnosu na 2022. godinu.

FOREIGN TRADE

Total exports of Federation of Bosnia and Herzegovina was 9,413,632 thousands of KM in period January-October 2023. This is 7.4% less than in the same period in 2022. Total value of exports in October 2023 is 938,308 thousands of KM. This is 7.7% less than in the same month in 2022 and 0.2% less than in September 2023.

Total imports of Federation of Bosnia and Herzegovina in period January-October 2023 was 16,523,458 thousands of KM. This is 2.5% less than in the same period in 2022. Total imports of Federation of Bosnia and Herzegovina in October 2023 was 1,717,616 thousands of KM. This is 3% less than in the same month in 2022 and 2.7% less than in September 2023.

In period January-October 2023 average decrease in exports is 0.05% and average decrease in imports is 0.11%.

Trade deficit of Federation of Bosnia and Herzegovina for period January-October 2023 is 7,109,826 thousands of KM.

The exports/imports ratio of Federation of Bosnia and Herzegovina was 57% in period January-October 2023. This is 3% less than in the same period in 2022 when ratio was 60% and 0.2% less than in period January-September 2023 when ratio was 57.2%.

In period January-October 2023 the biggest share in exports had NACE section C - Manufacturing with the value 8,452,065 thousands KM and with 89.8% share in total exports. The biggest share in imports had NACE section C - Manufacturing with the value 15,170,246 thousands KM and with 91.8% share in total imports.

In the same period the biggest share in exports had SITC section 6 - Industrial products, classified primarily by raw material with the value 2,494,442 thousands KM and with 26.5% share in total exports. The biggest share in imports had SITC section 6 - Industrial products, classified primarily by raw material with the value 4,205,209 thousands KM and with 25.4% share in total imports.

According to BEC, the biggest share in exports for period January-October 2023 had category 2 - Industrial supplies with the value 4,380,530 thousands KM and with 46.5% share in total exports. The biggest share in imports had category 2 - Industrial supplies with the value 5,597,291 thousands KM and with 33.9% share in total imports.

In period January-October 2023 top 3 countries in exports were: Germany with 1,744,859 thousand KM or 18.54% share in total exports; Croatia with 1,404,054 thousand KM or 14.92% share and Austria with 1,100,848 thousand KM or 11.69% share. Exports to all other countries was 5,163,871 thousand KM or 54.86% share in total exports.

Top 3 countries in imports were: Italy with 2,257,440 thousand KM or 13.66% share in total imports; Germany with 2,023,947 thousand KM or 12.25% share and China with 1,576,557 thousand KM or 9.54% share. Imports from all other countries was 10,665,514 thousand KM or 64.55% share in total imports.

According to statistical procedures, in exports the biggest share had normal exports with 75.5% of total exports. In imports the biggest share had normal imports with 90% of total imports.

In the third quarter of 2023 in relation to 2022 the exports unit values are 0.9% decreased in total and imports unit values are 6.1% decreased.

U odnosu na bazu 2021. godinu za treće tromjesečje 2023. ostvaren je ukupan porast izvoznih cijena od 20,9% i ukupan porast uvoznih cijena od 19,6%.

Prema područjima KD BiH 2010 za treće tromjesečje 2023. u odnosu na 2021. ostvaren je rast izvoznih cijena 39% u području A „Poljoprivreda, šumarstvo i ribarstvo“, rast 30,6% u području B „Vađenje ruda i kamena“ i rast 21,2% u području C „Prerađivačka industrija“.

U istom periodu ostvaren je rast uvoznih cijena 15,6% u području A „Poljoprivreda, šumarstvo i ribarstvo“, rast 44,9% u području B „Vađenje ruda i kamena“ i rast 18,3% u području C „Prerađivačka industrija“.

Posmatrano po sektorima SMTK Rev. 4 za treće tromjesečje 2023. u odnosu na 2021. najveći porast izvoznih cijena od 35,9% ostvaren je u sektoru 1 Pića i duhan.

U istom periodu najveći porast uvoznih cijena od 51,5% ostvaren je u sektoru 3 Mineralna goriva, maziva i srodni proizvodi.

UNUTRAŠNJA/UNUTARNJA TRGOVINA

Distributivna trgovina za FBiH, III tromjesečje 2023.

Kalendarski prilagođeni ukupan promet distributivne trgovine u trećem tromjesečju 2023. godine u odnosu na treće tromjesečje 2022. godine bilježi rast od 8,1%.

U trećem tromjesečju 2023. godine u odnosu na drugo tromjesečje 2023. godine ukupni desezonirani promet distributivne trgovine bilježi rast od 4,3%.

Posmatrano prema glavnoj (pretežnoj) djelatnosti poslovnog subjekta najveće učešće u iznosu od 52,3% od ukupnog prometa distributivne trgovine odnosi se na granu 46. Učešće grane 47 je 38,4%; a grane 45 je 7,3%.

Učešće ostalih djelatnosti u ukupnom prometu iznosi 2,0%.

Trgovina na malo, oktobar/listopad 2023.

Desezonirani promet što su ga ostvarili poslovni subjekti čija je glavna djelatnost trgovina na malo u oktobru/listopadu 2023. godine u odnosu na septembar/rujan 2023. godine bilježi realni rast od 0,9%.

Desezonirani promet od trgovine na malo što su ga ostvarili poslovni subjekti koji se bave trgovinom na malo bez obzira na svoju glavnu djelatnost u oktobru/listopadu 2023. godine u odnosu na septembar/rujan 2023. godine bilježi realni rast od 1,0%.

U oktobru/listopadu 2023. godine u odnosu na oktobar/listopad 2022. godine kalendarski prilagođeni ukupan promet bilježi realni rast od 7,1%.

U oktobru/listopadu 2023. godine u odnosu na oktobar/listopad 2022. godine kalendarski prilagođeni promet od trgovine na malo bilježi realni rast od 8,8%.

Posmatrano po trgovačkim strukama najveći promet od trgovine na malo u oktobru/listopadu 2023. godine ostvaren je po grupama kako slijedi: Nespecijalizirane prodavnice/prodavaonice živežnim namirnicama 34,3% od ukupnog prometa u trgovini na malo, zatim Motorna goriva i maziva 24,2%, Ostale nespecijalizirane prodavnice/prodavaonice 9,8%. Učešće svih ostalih grupa je 31,7%.

In relation to the base year 2021 the exports unit values in the third quarter of 2023 are 20.9% increased in total and imports unit values are 19.6%.

According to NACE Rev. 2 sections in the third quarter of 2023 in relation to 2021 the exports unit values increased 39% in section A "Agriculture forestry and fishing"; increased 30.6% in section B "Mining and quarrying" and increased 21.2% in section C "Manufacturing".

The imports unit values increased 15.6% in section A "Agriculture forestry and fishing"; increased 44.9% in section B "Mining and quarrying" and increased 18.3% in section C "Manufacturing".

According to SITC Rev. 4 sections in the third quarter of 2023 in relation to 2021 the exports unit values highest increase 35.9% is in section 1 Beverages and tobacco.

In the same period the imports unit values highest increase of 51.5% is in section 3 Mineral fuels, lubricants and similar products.

DOMESTIC TRADE

Distributive trade for FBiH, For 2nd quarter of 2023.

In 3rd quarter of 2023, working-day adjusted total turnover is 8.1% higher than in 3rd quarter of 2022.

In 3rd quarter of 2023 seasonally adjusted distributive trade total turnover was 4.3% higher than in 3rd quarter of 2023.

According to main activity of enterprises, in 3rd quarter of 2023 largest share is related to divisions 46 and is 52.3% of total distributive trade turnover. Share of division 47 is 38.4%; and share of division 45 is 7.3%.

Share of other activities in total turnover is 2.0%.

Retail trade, October 2023.

Seasonally adjusted total turnover realized by all business entities with retail trade as their main activity in October 2023 was 0.9% lower than in September 2023.

Seasonally adjusted turnover of all business entities engaged in retail trade, irrespective of their main activity in October 2023 in real term was 1.0% higher than in September 2023.

In October 2023, in real term, total turnover, working day adjusted was by 7.1% higher than in October 2022.

In October 2023, in real term, retail trade turnover, working day adjusted was 8.8% higher than in October 2022.

In October 2023, the greatest values of retail trade concerning to branches were in following groups: Non-specialized stores of food 34.3% of total sale, Automotive fuel 24.2%, Other non-specialized stores 9.8%, The share of all other groups is 31.7%.

Ostale uslužne djelatnosti za FBiH, III tromjesečje 2023.

U trećem tromjesečju 2023. godine u odnosu na drugo tromjesečje 2023. godine ukupni sezonski prilagođeni promet ostalih uslužnih djelatnosti rastao je za 4,6 %.

Najveći rast desezoniranog prometa od 16,0% zabilježen je u području M- Stručne, naučne i tehničke djelatnosti.

Najveći pad desezoniranog prometa od 1,2% zabilježen je u području N - Administrativne i pomoćne uslužne djelatnosti.

Kalendarski prilagođeni ukupan promet ostalih uslužnih djelatnosti u trećem tromjesečju 2023. godine bilježi rast od 7,8% u odnosu na treće tromjesečje 2022. godine.

Najveći rast kalendarski prilagođenog prometa zabilježen je u području M - Stručne, naučne i tehničke djelatnosti, od 21,4%.

U ukupnom prometu ostalih uslužnih djelatnosti najveće učešće od 55,2% ostvareno je u području J - Informacije i komunikacije, prema KD BiH 2010. Slijedi područje M - Stručne, naučne i tehničke djelatnosti u iznosu od 29,5 %. Učešće svih ostalih djelatnosti je 15,3%.

TURIZAM

Broj raspoloživih kreveta u oktobru/listopadu 2023. godine iznosio je 29.489 što je za 0,4% više u odnosu na oktobar/listopad 2022. godine. Neto stopa iskorištenosti kreveta za vrstu Hoteli i sličan smještaj na području Federacije BiH iznosila je 27,1 %.

Ukupan broj dolazaka turista u oktobru/listopadu 2023. godine iznosio je 120.316 što je za 21,4% više u odnosu na oktobar/listopad 2022. godine, a u odnosu na septembar/rujan 2023. godine manji je za 14,3%. Učešće domaćih turista je 27,0%, a stranih turista 73,0%.

Ukupan broj noćenja turista u oktobru/listopadu 2023. godine iznosio je 223.305 što je za 17,7% više u odnosu na oktobar/listopad 2022. godine, a u odnosu na septembar/rujan 2023. godine manji je za 18,0%. Učešće domaćih turista je 25,7%, a stranih turista 74,3%.

Prema vrsti smještajnog objekta najveći broj noćenja je ostvaren u okviru vrste Hoteli i sličan smještaj sa učešćem od 96,4%.

U strukturi noćenja stranih turista najviše noćenja ostvarili su turisti iz Hrvatske (12,2%), Turske (10,5%), Slovenije (8,3%), Njemačke (5,9%) i Sjedinjenih Američkih Država (5,5%) što je ukupno 42,4%. Turisti iz ostalih zemalja ostvarili su 57,6% noćenja.

Od ukupno ostvarenog broja noćenja 69,9% odnosi se na individualna, a 30,1% na organizirana putovanja.

Što se tiče svrhe dolaska turista od ukupno ostvarenog broja noćenja 13,4% odnosi se na poslovna putovanja, a 86,6% na ostala putovanja.

Other services for FBiH, for 3rd quarter of 2023.

In 3rd quarter of 2023 other services seasonally adjusted total turnover was 4.6% higher than in 2nd quarter of 2023.

The highest increase in seasonally adjusted turnover was recorded in the section M- Professional, scientific and technical activities 16.0%.

The highest decrease in seasonally adjusted turnover was recorded in the section N - Administrative and support service activities 1.2%.

In 3rd quarter of 2023 other services working-day adjusted total turnover is 7.8% higher than in 3rd quarter of 2022.

The highest increase in working-day adjusted turnover was recorded in the section M - Professional, scientific and technical activities 21.4%.

In total other services turnover largest share is related to section J- Information and communication and is 55.2%, according to KD BiH 2010. Share of section M - Professional, scientific and technical activities is 29.5%; and share of all other activities is 15.3%.

TOURISM

Broj raspoloživih kreveta u oktobru/listopadu 2023. godine iznosio je 29.489 što je za 0,4% više u odnosu na oktobar/listopad 2022. godine. Neto stopa iskorištenosti kreveta za vrstu Hoteli i sličan smještaj na području Federacije BiH iznosila je 27,1 %.

Ukupan broj dolazaka turista u oktobru/listopadu 2023. godine iznosio je 120.316 što je za 21,4% više u odnosu na oktobar/listopad 2022. godine, a u odnosu na septembar/rujan 2023. godine manji je za 14,3%. Učešće domaćih turista je 27,0%, a stranih turista 73,0%.

Ukupan broj noćenja turista u oktobru/listopadu 2023. godine iznosio je 223.305 što je za 17,7% više u odnosu na oktobar/listopad 2022. godine, a u odnosu na septembar/rujan 2023. godine manji je za 18,0%. Učešće domaćih turista je 25,7%, a stranih turista 74,3%.

Prema vrsti smještajnog objekta najveći broj noćenja je ostvaren u okviru vrste Hoteli i sličan smještaj sa učešćem od 96,4%.

U strukturi noćenja stranih turista najviše noćenja ostvarili su turisti iz Hrvatske (12,2%), Turske (10,5%), Slovenije (8,3%), Njemačke (5,9%) i Sjedinjenih Američkih Država (5,5%) što je ukupno 42,4%. Turisti iz ostalih zemalja ostvarili su 57,6% noćenja.

Od ukupno ostvarenog broja noćenja 69,9% odnosi se na individualna, a 30,1% na organizirana putovanja.

Što se tiče svrhe dolaska turista od ukupno ostvarenog broja noćenja 13,4% odnosi se na poslovna putovanja, a 86,6% na ostala putovanja.

METODOLOŠKA OBJAŠNJENJA

ZAPOSLENOST, NEZAPOSLENOST I PLAĆE

Zaposlenost

Podaci o ukupnom broju zaposlenih osoba u Federaciji BiH (pravne osobe i obrt i srodne djelatnosti) dobiveni su obradom podataka koji su preuzeti iz administrativnog izvora, Porezne uprave Federacije BiH.

Istraživanjem su obuhvaćene pravne osobe svih oblika vlasništva, tijela državne vlasti svih nivoa, ustanove i druge organizacije, koje posluju na teritoriji Federacije BiH.

Istraživanjem o zaposlenima u pravnim osobama obuhvaćeni su zaposleni koji imaju zasnovan radni odnos bez obzira na vrstu radnog odnosa i dužinu radnog vremena.

U ove podatke uključeni su i zaposleni u odbrani i policiji.

Istraživanjem o zaposlenima u obrtu i srodnim djelatnostima obuhvaćeni su zaposleni i vlasnici kojima je obrt osnovno zanimanje.

Zaposleni su osobe koje su zasnovale radni odnos s poslodavcem (pravnim ili fizičkim licem - obrt) na neodređeno ili određeno vrijeme, neovisno od dužine radnog vremena i vlasništva pravne osobe.

Godišnji prosjek broja zaposlenih izračunava se na osnovu podataka mjesečnih stanja za tu godinu.

Nezaposlenost

Podaci o ukupnom broju nezaposlenih osoba preuzimaju se od Federalnog zavoda za zapošljavanje, i uključuju osobe koje su u ovom zavodu registrirane kao nezaposlene osobe.

Plaće

Podaci o prosječnoj mjesečnoj isplaćenju neto i bruto plaći obračunavaju se na temelju podataka prikupljenih Mjesečnim istraživanjem o zaposlenima i plaći (Rad-1). Istraživanjem su obuhvaćene pravne osobe svih oblika vlasništva, tijela državne vlasti svih nivoa/razina, ustanove i druge organizacije, po organizaciono teritorijalnom principu na nivou/razini općine.

Istraživanje o plaćama obuhvaća isplaćene neto i bruto plaće zaposlenih koji imaju zasnovan radni odnos, bez obzira na vrstu radnog odnosa i trajanje radnog vremena.

Prosječna mjesečna isplaćena neto plaća obuhvaća isplaćenu plaću za obavljani rad, kao i naknade plaća po osnovu radnog odnosa: godišnji odmor, plaćeni dopust, državne praznike i neradne dane utvrđene zakonom, bolovanja koja isplaćuje poslovni subjekat, plaćeno odsustvo sa posla, zastoje u poslu bez krivnje zaposlenog.

Prosječna mjesečna isplaćena bruto plaća obuhvaća sve vrste neto isplata plus zakonom propisana obavezna/obvezna izdvajanja iz bruto plaće (doprinosi iz bruto plaće i akontacija poreza na dohodak).

Prosječna mjesečna isplaćena neto i bruto plaća po zaposlenom izračunava se dijeljenjem ukupnih isplata sa brojem zaposlenih koji su učestvovali u isplatama.

U obračun nisu uključene plaće pripadnika odbrane, kao ni plaće zaposlenih u obrtu i srodnim djelatnostima.

Nominalni indeksi neto i bruto plaća izračunavaju se iz podataka o prosječnim mjesečnim iznosima neto i bruto plaća za odgovarajuće mjeseci i godine.

Realni indeksi neto i bruto plaća izračunavaju se dijeljenjem nominalnih indeksa neto i bruto plaća sa indeksom potrošačkih cijena.

NOTES ON METHODOLOGY

EMPLOYMENT, UNEMPLOYMENT AND WAGES

Employment

Data on the total number of persons in paid employment in the Federation of BiH (legal persons and crafts and related activities) were obtained by processing data that were taken from the administrative source, the Tax Administration of the Federation of BiH.

The survey includes legal entities of all types of ownership, government bodies, institutions and other organizations that operate on the territory of the Federation of BiH.

The survey on persons in paid employment in legal entities includes all persons who have signed a work contract, regardless of the type of work contract and whether they work full-time or less than full-time.

This data including employees in defence and police.

The survey on persons in crafts and related activities includes and employed and owners of craft.

Employed are persons who have signed a contract with an employer (legal entities or owners of craft and trade) for a fixed or an unspecified period of time, irrespective of the type of ownership and of whether they work full-time or less than full-time.

Annual average of the number of persons in employment is calculated on the basis of monthly data.

Unemployment

Data on the number of unemployed persons are taken over from the Employment Office and include only persons registered as unemployed at this office.

Wages

Data on average monthly paid off net and gross earnings are calculated on the base of the data collected with regular Monthly survey on employment and wages Rad-1. The survey includes legal entities of all types of ownership, government bodies, institutions and other organizations.

The statistical survey on wages covers paid off net and gross earnings of persons in payed employment, irrespective of the kind of employment and number of working hours.

Monthly paid of net earning includes income of a person in employment earned for the work done during regular working hours as well as for annual leave, paid leave, public holidays and day-offs defined by law, sickness which are paid by employer, paid absence from the work, lay-offs and job stops caused against person's will and of no fault of his own, and all other payments which are subject to contributions.

Average monthly gross earning includes all kinds of net pays plus contributions from gross earnings as prescribed by law and taxes.

Average paid off net and gross earnings per person in employment are calculated by dividing the total of pay-offs with the number of persons who participated in that payments.

It does not include pay-offs of persons in employment in crafts and related activities and persons employed in defence.

Nominal indices of net and gross wages are calculated from the data on average monthly net and gross wages for the respective months and year.

Real indices of net and gross wages are calculated by dividing nominal indices of net and gross wages with the consumer price index.

NAPOMENA:

Prosječna mjesečna isplaćena neto plaća koju objavljuje Federalni zavod za statistiku ne sadrži porez na dohodak.

CIJENE

Indeks potrošačkih cijena predstavlja mjeru promjena cijena proizvoda i usluga koje rezidentna domaćinstva/kućanstva kupuju radi zadovoljenja svojih ličnih/osobnih potreba.

Namjena

Indeks potrošačkih cijena se koristi kao mjera inflacije, za usklađivanje plaća i zarada u skladu sa kolektivnim ugovorima, te penzija i socijalnih davanja. Također se može koristiti i za cijenovno prilagođavanje klauzula u dugoročnim kupoprodajnim ugovorima, omogućuje upoređivanje kretanja cijena unutar zemlje između pojedinih regiona, te služi kao osnov za deflacioniranje pojedinih makroekonomskih agregata u statistici nacionalnih računa i u druge svrhe.

Indeks potrošačkih cijena

Indeks potrošačkih cijena u Federaciji Bosne i Hercegovine izračunava se na osnovu reprezentativne liste proizvoda koju čini 618 proizvoda. Svakog mjeseca prikuplja se oko 10000 cijena na unaprijed definiranom uzorku prodajnih mjesta i geografskih lokacija.

Obuhvat indeksa

Geografski obuhvat - Cijene se prikupljaju na pet lokacija (gradova) u Federaciji Bosne i Hercegovine (Bihać, Mostar, Sarajevo, Tuzla i Zenica) odabranih prema kriteriju broja stanovnika i njihovoj ulozi u geografskom području kojem pripadaju.

Obuhvat proizvoda - Obuhvaćeni su najvažniji proizvodi i usluge koje kupuje stanovništvo radi finalne potrošnje. Obuhvat dobara i usluga redovno se revidira kako bi se očuvala reprezentativnost liste proizvoda s obzirom na ukuse potrošača i njihove navike u pogledu kupovine.

Snimanje cijena

Sve cijene prikupljaju uposlenici Federalnog zavoda za statistiku prema utvrđenom vremenskom rasporedu i unaprijed odabranom uzorku prodavnica/prodavaonica, tržnica i ustanova koje pružaju različite usluge stanovništvu. Snimatelji cijena dobivaju jasne specifikacije naziva proizvoda, njegove COICOP šifre i jedinice mjere i na osnovu/temelju tih informacija samostalno biraju konkretan proizvod čiju će cijenu snimati na određenom prodajnom mjestu, u skladu/sukladno sa kriterijem najprodavanijeg proizvoda na datom prodajnom mjestu. Kako bi se osiguralo da snimatelji iz mjeseca u mjesec snimaju cijene istih proizvoda, te kako bi se moglo pratiti koje proizvode snimatelji posmatraju na terenu, u upitnik se unose karakteristike proizvoda, kao što su marka, vrsta i količina proizvoda koji se snima, te informacije o eventualnim zamjenama ovih karakteristika ukoliko ih bude.

Takav način snimanja omogućuje praćenje promjene kretanja cijena između dva perioda tj. praćenje dinamike kretanja cijena.

Za potrebe indeksa potrošačkih cijena, snimanje cijena se vrši sljedećih dana u mjesecu:

- za poljoprivredne proizvode koji se prodaju na tržnicama cijene se prikupljaju dva puta mjesečno, i to u prvoj i trećoj sedmici/tjednu u mjesecu;
- za sve ostale proizvode cijene se, u skladu/sukladno sa važećim Evropskim/Euroskim regulativama, prikupljaju jedanput mjesečno (između 1. i 21. u mjesecu), s tim da se nužno održava isti interval između prikupljanja.

NOTICE:

Monthly paid off net wages published by Federal Office of Statistics does not include income

PRICES

Consumer Price index represents a measure of average changes in price of a product (goods and services) which consumers buy for their personal needs.

Purpose

The CPI can be used for various purposes. It can be used as a measure of inflation, for price adjustment of clauses in long-term sales and purchases contracts (for example, the CPI can serve for indexing wages and salaries in collective agreements, for indexing pensions etc.), it enables a comparison of inflation in the country with inflation in other countries as well as a comparison of price movements within a particular country and regions, also it can be used as a base for deflating macroeconomic aggregates in statistic of national accounts and for other purposes.

Consumer Price Index

The CPI in the Federation of Bosnia and Herzegovina is calculated on the basis of the representative List of products that consisted of 619 different items. Each month around 10000 prices are being collected in a fixed panel of geographical locations and outlets.

Scope of the Index

Geographic coverage - The prices are collected in five geographic locations (cities) of the Federation of Bosnia and Herzegovina (Bihać, Mostar, Sarajevo, Tuzla and Zenica) chosen according to the criterion of their weight in terms of population and their role with respect to the geographical areas they belong to.

Product coverage - All relevant goods and services bought by the reference population for the purpose of final consumption are included in the index. The coverage of goods and services is regularly reviewed in order to ensure the representative list of product with respect to the consumer tastes and purchasing practices.

Price collection

All the prices are collected by the personnel of the Institute for Statistics of FBiH according to a pre-defined schedule and panel of outlets, markets and institutions providing different kinds of services to citizens. The price collectors receive clear specifications of the name of item, its COICOP code, and unit of measurement that allows them to choose a concrete item for price collecting in a specific outlet, in accordance with the criterion of the most sold products in that outlet. In order to be certain that the collector is collecting prices for exactly the same items each month, the form for price collecting also includes the informations on detailed product description in terms of brands, variety and quantity, as well as the information on possible replacements of items.

All of this allows the monitoring of the exact price change in different periods.

For the purposes of CPI calculations, the price collection is scheduled as follows:

- for agricultural products sold on green markets the prices are being collected twice a month, in the first and third week of a month;
- for other items the prices, in accordance with the European Regulative, are being collected once a month (between 1th and 21th of the month) with the obligation of maintaining the same interval of price collection.

Ponderi

Ponderi koji se primjenjuju za izračunavanje indeksa potrošačkih cijena su koeficijenti koji odražavaju relativnu važnost odabranih proizvoda i usluga u ukupnoj potrošnji domaćinstava/kućanstava na teritoriji Federacije BiH. Pomoću njih se izračunavaju elementarni indeksi kao ponderisani/ponderirani prosjeci. Bazirani su na podacima povezanim sa finalnom potrošnjom domaćinstava/kućanstava i na podacima o broju stanovnika.

Osnovni izvor podataka za izradu pondera za obračun indeksa potrošačkih cijena je Anкета o potrošnji domaćinstava/kućanstava. Za izračunavanje indeksa potrošačkih cijena, od januara 2018. godine primjenjuju se ponderi koji se baziraju/temelje na podacima iz Ankete o potrošnji domaćinstava/kućanstava iz 2015. godine. Ponderi se svake godine korigiraju indeksom kretanja cijena u prethodnoj godini.

Klasifikacija

Za obračun indeksa potrošačkih cijena upotrebljava se Klasifikacija lične/osobne potrošnje prema namjeni (Classification of Individual Consumption by Purpose-COICOP) po kojoj se proizvodi i usluge dijele na dvanaest osnovnih odjeljaka za koje se izračunavaju indeksi.

Agregiranje

Izračunavanje indeksa potrošačkih cijena počinje izračunavanjem elementarnih indeksa (indeksa proizvoda) i indeksa reprezentativnih stavki na nivou gradova. Pri tome se kao mjera srednje vrijednosti koristi geometrijska sredina. Agregatni indeksi se nakon toga izračunavaju korištenjem Laspeyres-ove formule za ponderisanu aritmetičku sredinu počevši od indeksa reprezentativnih stavki na nivou gradova pa do ukupnog indeksa Federacije Bosne i Hercegovine. Referentna baza za izračunavanje indeksa je 2015. godina.

Ostale definicije

Proizvod - bilo koji proizvod ili usluga za ličnu/osobnu potrošnju koji se mogu kupiti, grupni naziv za proizvode i usluge.

Reprezentativna stavka - proizvod na najnižem nivou agregacije, odnosno proizvod u prodajnom mjestu na jednoj geografskoj lokaciji za koji se može procijeniti ponder. Proizvodima iz nižih nivoa agregacije nije moguće dodijeliti ponder jer za to ne postoje reprezentativni podaci.

Indeksi cijena proizvođača industrijskih proizvoda u Federaciji Bosne i Hercegovine su izračunati u skladu sa Klasifikacijom djelatnosti BiH 2010 (Službeni glasnik BiH br. 47/10) i Nomenklaturom industrijskih proizvoda BiH 2010 (Službeni glasnik BiH br. 12/11 i 41/11).

Indeks cijena proizvođača industrijskih proizvoda se izračunava na bazi prodaje proizvoda proizvedenih u Federaciji BiH, a prodatih na teritoriji Bosne i Hercegovine (domaće tržište) i izvezenih na inostrano tržište.

Definicije

Prodajna cijena proizvođača industrijskih proizvoda na domaćem tržištu je cijena po kojoj proizvođač prodaje svoje proizvode kupcima na domaćem tržištu u najvećim količinama utovareno u vagon (kamion) u mjestu proizvođača, ili je cijena po kojoj proizvođač vrši obračun sa drugim proizvođačima ili trgovinskim preduzećima/poduzećima. U ovu cijenu ulazi regres koji ostvaruje proizvođač, a od cijene se odbija trgovački rabat i popusti koje prodavac odobrava kupcu. PDV i akcize se ne uključuju u cijenu.

Weights

Weights used for calculating the CPI reflect relative importance of the sampled goods and services in the total consumption of resident households within the territory of Federation of BiH. They are used for elementary indices calculations as the weighted averages. They are based on the data linked to the Household Final Consumption and population.

The most important data sources for calculating the weights used in the consumer price indices is the Household Budget Survey. From January 2018, the compilation of the CPI has been based on the weights derived from household expenditures made in 2015. Weights are updated every year according to the price changes in the previous year.

Classification

For the CPI calculation, the Classification of Individual Consumption by Purpose (COICOP) is used. According to the COICOP, goods and services are divided into twelve main groups for which indices are calculated.

Aggregation

Consumer Price Index calculation starts from the computation of elementary aggregate indices (items indices) and representative position at the level of towns. For this purpose, the geometric mean is used as a measure of average value. Elementary aggregate indices are calculated by using Laspeyres formula for weighted arithmetic mean starting from the level of representative positions indices at the level of towns to the overall index at the level of Federation Bosnia and Herzegovina. Reference base year for index calculation is 2015.

Other definitions

Product - any consumer good or service that can be purchased, a term covering both goods and services.

Representative position - lowest level of product aggregation, i.e. item in an outlet in a geographic location with a weight. The items at the lower levels of aggregation do not have weights attributed due to the lack of representative data.

The Producer price indeces in Federation of Bosnia and Herzegovina are calculated according to the Classification of activities BiH 2010 (Službeni glasnik BiH br. 47/10) and Nomenclature of Industrial Products BiH 2010 (Službeni glasnik BiH br. 12/11 i 41/11).

The Producer price index is calculated based on production value of industrial products produced in Federation of BiH and sold on the territory of Bosnia and Herzegovina (domestic market) and exported on non-domestic market.

Definitions

Industrial producer price on domestic market is either price at which a producer sells products at the domestic market in the largest quantities, franco loaded into a wagon (truck) at the location of a producer or a price charged to another company by a producer. The selling price includes reimbursements if applicable, and it excludes commercial rabattes, discounts, VAT and excises.

Prodajna cijena proizvođača industrijskih proizvoda na inozemnom tržištu je cijena po kojoj proizvođač prodaje svoje proizvode kupcima na inozemnom tržištu u najvećim količinama isporučeno prema ugovorenim paritetima (EXW, FCA, FAS, FOB, CFR, CIF, CPT, CIP, DAF, DES, DEQ, DDU, DDP i dr.). U prodajnu cijenu ulazi regres koji ostvaruje proizvođač, a isključuju se rabat i popusti koje prodavac odobri kupcu. PDV i akcije se ne uključuju u cijenu.

Indeks cijena proizvođača industrijskih proizvoda predstavlja mjeru promjena cijena proizvoda koje industrijska preduzeća/poduzeća proizvode i prodaju na domaćem i inozemnom tržištu.

Ukupan indeks cijena proizvođača industrijskih proizvoda sadrži dva podindeksa, tj. Indeks cijena proizvođača industrijskih proizvoda na domaćem tržištu i Indeks cijena proizvođača industrijskih proizvoda na inozemnom tržištu. Praćenje prodajnih cijena na ta dva tržišta daje promjene u indeksu cijena proizvođača industrijskih proizvoda ukupne industrije, glavnih industrijskih grupacija, područja i oblasti industrije.

Namjena

Indeks cijena proizvođača industrijskih proizvoda se može koristiti kao mjera inflacije, za očuvanje vrijednosti kod ugovora s indeksnim klauzulama, te kao osnov za deflacioniranje pojedinih makroekonomskih agregata u statistici nacionalnih računa i u druge svrhe.

Obuhvat indeksa

Indeks cijena proizvođača industrijskih proizvoda u Federaciji Bosne i Hercegovine izračunava se na osnovu prikupljenih cijena za proizvode koji se prodaju na domaćem i inozemnom tržištu.

Obuhvat proizvoda - Obuhvaćeni su najvažniji proizvodi i usluge koje se proizvode u Federaciji BiH i prodaju na domaćem i inozemnom tržištu.

Svakog mjeseca se od izabranih preduzeća prikuplja 2039 pojedinačnih cijena za izabrane proizvode.

Obuhvat preduzeća - Cijene se prikupljaju od 595 proizvodna subjekta.

Prikupljanje cijena

Za indeks cijena proizvođača industrijskih proizvoda na domaćem i inozemnom tržištu cijene se prikupljaju od industrijskih preduzeća/poduzeća, mjesečno putem obrazaca C-41/DOM i C-41/INO.

Ponderi

Ponderi za izračunavanje ukupnog indeksa cijena proizvođača industrijskih proizvoda predstavljaju relativno učešće vrijednosti prodaje pojedinih proizvoda i na domaćem i na inozemnom tržištu.

Ponderi koji se primjenjuju za izračunavanje indeksa cijena proizvođača industrijskih proizvoda na domaćem tržištu su koeficijenti koji odražavaju relativno učešće vrijednosti prodaje pojedinog proizvoda u ukupnoj vrijednosti prodaje svih proizvoda na domaćem tržištu. Ponderi koji se primjenjuju za izračunavanje indeksa cijena proizvođača industrijskih proizvoda na inozemnom tržištu su koeficijenti koji odražavaju relativno učešće vrijednosti prodaje pojedinog proizvoda u ukupnoj vrijednosti prodaje svih proizvoda na inozemnom tržištu. Osnovni izvor podataka za izradu pondera je Godišnji izvještaj industrije (IND-21).

Za izradu ponderacionog sistema koji je primjenjen pri izračunu indeksa cijena proizvođača industrijskih proizvoda korišteni su podaci za 2015. godinu (bazna godina). Nova ponderacija se radi svakih 5 -7 godina, dok se korekcija pondera vrši svake godine. Kao korektivni faktor se koriste indeksi kretanja cijena proizvoda u prethodnoj godini.

Klasifikacija i nomenklatura

Za obračun indeksa cijena proizvođača industrijskih proizvoda upotrebljava se Klasifikacija djelatnosti (KD BiH 2010) prema kojoj se poslovni subjekti razvrstavaju u područja B,C i D i Nomenklatura industrijskih proizvoda (NIP BiH 2021).

Industrial producer price on non-domestic market is price at which producer sells products at the non-domestic market in the largest quantities delivered according to the agreed parities (EXW, FCA, FAS, FOB, CFR, CIF, CPT, CIP, DAF, DES, DEQ, DDU, DDP and etc.).The selling price includes reimbursements if applicable, and it excludes commercial rabattes, disscounts, VAT and excises.

Producer Price index represents the measurement of price change of industrial products produced and sold by enterprises on domestic and non-domestic market.

Total PPI is composed of two subindices, i.e. the industrial producer price index on the domestic market and industrial producer price index on the non-domestic market. Monitoring of selling prices for these two markets provides changes in PPI for total industry, the main industrial groupings, sections and divisions of industry.

Purpose

The PPI can be used as a measure of inflation, to preserve the value of contracts with escalator clauses, as well as a base for deflating macroeconomic aggregates in statistics of national accounts and for other purposes.

Index coverage

Producer Price index in Federation of BiH is calculated based on collected prices for products sold on domestic and non-domestic market.

Product coverage - All relevant products and services produced by enterprises located in the Federation of BiH and sold on domestic and non-domestic market are covered by this index.

Each month 2039 single prices are collected from selected enterprises.

Enterprises coverage - The prices are collected from 574 producers.

Price collection

For Producer Price Indices of industrial products on the domestic and non-domestic market, all items the prices are being collected once a month through C-41/DOM and C-41/INO forms.

Weights

Weights used for calculating the total PPI represent the relative share of value of sale for each products on domestic and non-domestic market. Weights used for calculating the PPI on the domestic market reflect the relative importance value of sale for each product in the total value production sold on the domestic market.

Weights used for calculating the PPI on the non-domestic market reflect the relative importance value of sale for each product in the total value production sold on the non-domestic market. The main source of data for calculating weights is the Annual Survey on Industrial Production (IND-21).

For the production of weighting system applied for calculation of PPI, data for 2015 (based year) were used. The new ponderation has been done each 5 - 7 years, while correction of weights has been done each year. Indices of price movements of products in previous year are used as correction factor.

Classification and nomenclature

For calculating the price index, the PPI Classification of Activities (CEA BiH 2010) is used by which legal entities are classified in sections B, C and D and Nomenclature of Industrial Products (NIP BiH 2010).

Aggregiranje

Izračunavanje indeksa cijena proizvođača industrijskih proizvoda počinje izračunavanjem mjesečnih indeksa prostom geometrijskom sredinom za pojedine proizvode koje proizvodi više proizvođača. Agregirani indeksi se nakon toga izračunavaju korištenjem Laspeyres-ove formule za ponderisanu aritmetičku sredinu počevši od indeksa pojedinih proizvoda pa do ukupnih indeksa (ukupnog, indeksa na domaćem tržištu i indeksa na inozemnom tržištu), za Federaciju Bosne i Hercegovine.

Prikupljanje kravljeg mlijeka i proizvodnja mliječnih proizvoda

Podaci o prikupljenom kravljem mlijeku i proizvodnji mliječnih proizvoda prikupljaju se redovnim mjesečnim istraživanjem „Mjesečni izvještaj o prikupljanju kravljeg mlijeka i proizvodnji mliječnih proizvoda“ (PO-M-MP/M). Ovim izvještajem prikupljaju se podaci o količini prikupljenog kravljeg mlijeka sa teritorije cijele Bosne i Hercegovine, sadržaju mliječne masti i proteina, te proizvodnji mliječnih proizvoda od kravljeg mlijeka.

Izveštajne jedinice i jedinice posmatranja su pravne osobe i dijelovi pravnih osoba razvrstani prema KD BiH 2010 u djelatnost 10.51-Proizvodnja mlijeka, mliječnih proizvoda i sira.

Definicije

Mlijeko za piće obuhvata sirovo mlijeko, neobrano mlijeko, djelomično obrano mlijeko i obrano mlijeko bez sadržaja aditiva.

Pavlaka/vrhnje obuhvata prerađenu pavlaku/vrhnje koja se koristi izvan mliječara (tj. za ljudsku potrošnju, kao sirovina za proizvodnju čokolade, sladoleda itd.) sa mliječnom masti ne većom od 29%, kao i većom od 29%.

Fermentirani proizvodi obuhvataju jogurt, tekući jogurt, kiselo mlijeko, acidofilno mlijeko, te ostale fermentirane proizvode.

Maslac/puter obuhvata otopljeni maslac/puter, ulje maslaca/putera i slične proizvode s više od 82% mliječne masti.

Kajmak je proizvod sličan maslacu/puteru sa sadržajem mliječne masti manjim od 80%, isključujući ostale masti.

Kravljir sir obuhvata sve vrste sira dobivene isključivo od kravljeg mlijeka (meki, polumeki, tvrdi i ostali sirevi), isključujući topljeni sir.

Skraćenice/Kratice

KD BiH 2010	Klasifikacija djelatnosti BiH 2010
t	tona
kg	kilogram

Šumarstvo

Podaci o proizvodnji šumarstva u državnim šumama rezultat su Mjesečnog istraživanja šumarstva ŠUM- 22 koje provodi Federalni zavod za statistiku na temelju Zakona o statističkim istraživanjima u FBiH «Službene novine Federacije BiH» br. 63/03 i 9/09.

Mjesečnim izvještajem šumarstva obuhvaćene su sve pravne osobe razvrstane u Registru poslovnih subjekata u području A-Poljoprivreda, lov i šumarstvo, odjeljak 02-Šumarstvo, sječa drveta i usluge povezane sa njima, a koje se bave stalnom proizvodnjom šumskih sortimenata u državnim šumama.

Prikupljanje podataka o proizvodnji i prodaji u šumarstvu vrši se na osnovi Nomenklature proizvoda i usluga šumarstva – NPUŠ, koja je izrađena za potrebe statistike šumarstva na osnovi Liste karakterističnih proizvoda šumarstva, koju je Eurostat (Statistički ured Evropske unije) objavio kao integralni dio Priručnika za ekonomske račune poljoprivrede i šumarstva (Manual on the Economic Accounts of Agriculture and Forestry – EAF) u novembru/studenom 1997. godine.

Aggregation

Producer Price Index calculation starts from the computation of monthly average indices for each product produced by the more than one producer, using simple geometric mean. Aggregated indices are calculated by using Laspeyres formula for weighted arithmetic mean starting from the level of representative products to the all indices (total PPI, PPI on domestic market and PPI on non-domestic market) at the level of Federation Bosnia and Herzegovina.

Collection of cow's milk and production of dairy products

The data on collected cow's milk and production of dairy products are collected through regular monthly survey which is conducted through the report "Monthly report on the collection of cow's milk and production of dairy products". This report provides information on quantity of collected cow's milk from the whole territory of Bosnia and Herzegovina, milk fat and protein contents and the production of dairy products from cows' milk.

Reporting and observation units are legal entities and part of legal entities classified, according to the KD B&H 2010, in class 10.51- Production of milk, dairy products and cheese.

Definitions

Drinking milk comprises raw milk, whole milk, skimmed milk, semi-skimmed milk and skimmed milk containing no additives.

Cream Cream: the finished product and is available for distribution outside dairies (e.g. for human consumption or as raw material in the manufacture of chocolate, ice cream, etc.) with the fat content no more than and more than 29%.

Fermented products include yoghurts, drinkable yoghurts, sour milk, acidified milk and other fermented products.

Butter includes melted butter, butter oil and similar products with more than 82% fat content.

Kajmak is a product similar to butter, with fat content less than 80%.

Cheese includes all kinds of cheese produced from cow's milk (soft, semi-soft, hard and other cheeses), excluding melted cheese.

Abbreviations

KD B&H 2010	Classification of Activities of BiH, 2010
t	ton
kg	kilogram

Forestry

Data on production of forestry assortments in the publicly-owned forests are result of monthly reports on surveys of forests (ŠUM – 22) conducted by the Federal Office of Statistics on the basis of Act on Statistical Survey in FB&H (Official Gazette of FB&H, No 63/03 and 9/09.).

All legal entities classified in the Register of Business Entities under section A – Agriculture, hunting and forestry Section 02 – Forestry, felling and related services activities, engaged in permanent production forest assortments in the publicly-owned forests, and are extended by Monthly Report of forestry.

Data collection on production and sales of forestry is practised on the basis of the Nomenclature of Forest Products and Services NPUŠ which is made for the purposes of forestry statistics on the basis the List of Characteristic Products of the Commercial Timber Production compiled by the Eurostat (the Statistical Office of the European Union), and published as an integral part of the Manual for Economic Accounts of Agriculture and Forestry in November 1997.

Trupci (lišćara/listača i četinar/četinjača) su dijelovi debla koji su namjenjeni daljem prerađivanju piljenjem, ponekad rezanjem ili ljuštenjem jer imaju povoljna fizička i kemijska svojstva te su namjenjeni za industrijsku preradu.

Jamsko drvo (lišćara/listača i četinar/četinjača) namjenjeno je za razne tehničke svrhe jer ima vrlo povoljna fizička i kemijska svojstva. To je drvo koje se upotrebljava za izgradnju i održavanje amskih rovova i okna, dakle za gradnju u zemlji i pod zemljom.

Ostalo dugo drvo (lišćara/listača i četinar/četinjača) obuhvaća sve vrste drveta pogodne za mehaničku preradu, stupove za elektro vodove i TT vodove te ostalo oblo drvo.

Prostorno drvo (lišćara/listača i četinar/četinjača) obuhvaća drvo za drvene ploče (pogodno za mehaničku preradu), a celulozno i taninsko drvo, zbog svog povoljnog kemijskog svojstva, pogodno je za kemijsku preradu. Taninsko drvo je sirovina iz koje se preradom dobivaju taninski ekstrati.

Ogrijevno drvo (lišćara/listača i četinar/četinjača) je namjenjeno neposredno za ogrjev ili za proizvodnju drvenog uglja.

Ostalo grubo obrađeno drvo (lišćara/listača i četinar/četinjača) obuhvaća sitno tehničko drvo, pogodno za izradu drvenih motki i kolja, raznih letvi i stupova za ogradu, ručica za alat i sl.

INDUSTRIJA

Pokazatelji o industrijskoj proizvodnji prikazani u ovom poglavlju rezultat su Mjesečnog istraživanja industrije M KPS IND-1 koje provodi Federalni zavod za statistiku na temelju Zakona o statistici u FBiH („Službene novine Federacije BiH“ br. 63/03 i 9/09).

Metod računanja

Indeksi industrijske proizvodnje izračunavaju se u dva koraka, korištenjem Laspeyres-ove formule. U prvom koraku indeksi se izračunavaju iz podataka o količinama pojedinačnih proizvoda iz Mjesečne NIP BiH 2018 i odgovarajućeg ponderacijskog koeficijenta, koji je aproksimacija dodane vrijednosti pojedinačnih proizvoda. U drugom koraku svi indeksi grana i viših nivoa ponderišu se strukturom dodane vrijednosti iz 2021. godine.

Standardi i klasifikacije

Prikupljanje podataka na obrascu M KPS IND-1 vrši se na osnovu Metodologije za popunjavanje izvještaja i Mjesečne Nomenklature industrijskih proizvoda - Mjesečna NIP BiH 2018. (www.fzs.ba). Mjesečna NIP BiH 2018 zasnovana je na izvornoj NIP BiH 2010 (Službeni glasnik br. 12/11 i 41/11) i ažurirana sa aktuelnim izmjenama i dopunama. Mjesečna NIP BiH 2018 je dodatno razrađena i dopunjena u skladu sa specifičnim potrebama obračuna indeksa industrijske proizvodnje u BiH, a saglasno sa EU regulativama za kratkoročne poslovne statistike.

Obuhvat mjesečnog istraživanja po ekonomskim djelatnostima

Mjesečnim izvještajem industrije (M KPS IND-1) obuhvaćena su sva pravna lica koja zapošljavaju deset i više zaposlenih (preduzeća/poduzeća i lokalne jedinice), razvrstana u Registru poslovnih subjekata Federalnog zavoda za statistiku.

Indeks obima industrijske proizvodnje (IPI) obuhvata djelatnosti koje su svrstane u sljedeća područja KD BiH 2010:

Logs (broad-leaves trees and conifers) are parts of timber intended for further processing by sawing, sometimes by cutting or peeling, because of its good physical and chemical characteristics, so it is useful to be industrially processed.

Mining timber (broad-leaves trees and conifers) having very good physical and chemical characteristics, is intended for various technical purposes. It is used for building and maintaining pits and shafts, therefore, for constructing underground and on the surface.

Other long timber (broad-leaves trees and conifers) includes all kinds of wood suitable for mechanical processing, transmission-line and telephone-line pylons as well as other oval timber.

Stack wood (broad-leaves trees and conifers) includes wood for boards (suitable for mechanical processing), and wood-pulp and tannin wood are, because of its good chemical characteristics, suitable for chemical processing. Tannin wood is a material that, processed, gives tannin extracts.

Fuel wood (broad-leaves trees and conifers) is intended directly for fuel or production of wood coal.

Other roughly processed wood (broad-leaves trees and conifers) includes paltry technical wood suitable for processing of wood poles, different bars and fence piers, tool cages etc.

INDUSTRY

Indicators about industrial production presented in this chapter represent the results of the Monthly Survey on Industrial Production M KPS IND-1 which the Institute for Statistics of FBiH carried out on the base of Law on Statistics in FBiH (Official gazette FBiH No. 63/03 i 9/09).

Calculation method

Indices of industrial production are calculated in two stages according to the Laspeyres formula. In the first stage, indices are calculated from quantity data on production of individual products according to the Monthly NIP BiH 2018 and an adequate weighting coefficient, which represents an estimated value added of individual products. In the second stage, all indices of groups and higher levels are weighted with shares of value added of individual products from 2021.

Standards and Classifications

Collecting data on the MKPS IND-1 is done on the basis of the methodology for completing the report and Monthly Nomenclature of Industrial Products - Monthly NIP 2018 (www.fzs.ba). Monthly NIP 2018 is based on the original NIP BiH 2010 (Official Gazette no. 12/11 and 41/11) and updated with current amendments. Monthly NIP 2018 is further developed and supplemented in accordance with the specific purpose of calculating the index of industrial production in BiH, and in accordance with EU regulativama for short-term business statistics.

Coverage of monthly survey by economic activities

Reporting units for the Monthly Survey of Industrial Production (M KPS IND-1) are legal entities that employ ten or more employees (companies/enterprises and local units) classified in the Register of Business Entities of F BiH.

Industrial production index (IPI) covers activities classified into the following sections of the KD BiH 2010:

B -Vađenje ruda i kamena

C -Prerađivačka industrija

D-Proizvodnja i snabdijevanje električnom energijom i plinom

Saglasno EU STS propisu br. 1165/98 i 1893/2006 sljedeće djelatnosti ne ulaze u obračun indeksa industrijske proizvodnje:

Oblast 36 - Sakupljanje, prečišćavanje i snabdijevanje vodom

Grana 35.3 - Proizvodnja i snabdijevanje parom i klimatizacija

Agregati glavnih industrijskih grupa (GIG)

Indeksi za GIG agregate izračunavaju se istom metodom kao indeksi po djelatnostima, samo se proizvodi grupišu prema i pretežnoj upotrebi proizvoda unutar oblasti i grane djelatnosti iz klasifikacije KD BiH 2010 (EU NACE Rev.2). Za izračunavanje indeksa za GIG agregate (EU MIGs) primjenjuju se nove definicije radi usklađivanja sa statističkim standardima EU.

AI Intermedijarni proizvodi: oblasti i grane KD BiH 2010: 07 – 09, 10.6, 10.9, 13.1 – 13.3, 16, 17, 20.1 – 20.3, 20.5, 20.6, 22 – 24, 25.5 – 25.7, 25.9, 26.1, 26.8, 27.1 – 27.4 i 27.9

AE Energija: oblasti KD BiH 2010: 05, 06, 19 i 35 (isključujući 35.3)

BB Kapitalni proizvodi: oblasti i grane KD BiH 2010: 25.1 – 25.4, 26.2, 26.3, 26.5, 26.6, 28, 29, 30.1 – 30.4, 32.5 i 33

CD Trajni proizvodi za široku potrošnju: oblasti i grane KD BiH 2010: 26.4, 26.7, 27.5, 30.9, 31, 32.1 i 32.2

CN Netrajni proizvodi za široku potrošnju: oblasti i grane KD BiH 2010: 10.1 – 10.5, 10.7, 10.8, 11, 12, 13.9, 14, 15, 18, 20.4, 21, 32.3, 32.4 i 32.9.

Prikazivanje serija indeksa

U skladu sa preporukama Eurostata, desezoniranje i kalendarsko prilagođavanje se vrši metodom TRAMO-SEATS u DEMETRA okruženju na mjesečnoj seriji izvornih indeksa industrijske proizvodnje. Produžavanje serije indeksa dodavanjem novih mjesečnih zapazanja za svaki idući mjesec može, zbog karakteristika primijenjene metode, prouzrokovati ispravke već objavljenih desezoniranih i kalendarski prilagođenih indeksa za nekoliko mjeseci unazad.

Desezonirani indeksi

Pojam desezonirani indeksi podrazumijeva da su podaci prilagođeni za sezonu i kalendarske dane. U skladu s preporukama Eurostata podaci koji se upoređuju s podacima od prethodnog mjeseca (mjesečno poređenje prema terminologiji i praksi Eurostata) prezentiraju se u desezoniranom obliku indeksa industrijske proizvodnje ili iz njih izračunatih stopa rasta.

Kalendarski prilagođeni indeksi

Pojam kalendarski prilagođeni indeksi podrazumijeva da su podaci prilagođeni za uticaj kalendarskih i radnih dana. U skladu s preporukama Eurostata podaci koji se upoređuju s podacima od istog perioda prethodne godine (godišnje poređenje prema terminologiji i praksi Eurostata) prezentiraju se u kalendarski prilagođenom obliku indeksa industrijske proizvodnje ili iz njih izračunatih stopa rasta.

B -Mining and quarrying

C -Manufacturing

D -Electricity and gas supply

In line with EU STS Regulation No. 1165/98 and 1893/2006, the following activities are excluded from the industrial production index calculation:

Division 36 - Water collection, treatment and supply

Group 35.3 – Steam and air conditioning supply

Main Industrial Grouping (MIGs) aggregates

Indices for MIG aggregates are calculated by the same method as the indices by activities, save for the fact that the products are grouped according to the predominant use of the products within the division and groups of KD BiH 2010 (EU NACE Rev. 2). To calculate the index for MIG aggregates, new definitions are applied with aim of harmonization with the EU statistical standards.

AI Intermediate goods: the KD BiH 2010 divisions and groups: 07– 09, 10.6, 10.9, 13.1 – 13.3, 16, 17, 20.1 – 20.3, 20.5, 20.6, 22 – 24, 25.5 – 25.7, 25.9, 26.1, 26.8, 27.1 – 27.4 and 27.9

AE Energy: the KD BiH 2010 divisions: 05, 06, 19 and 35 (exl. 35.3)

BB Capital goods: the KD BiH 2010 divisions and groups: 25.1 – 25.4, 26.2, 26.3, 26.5, 26.6, 28, 29, 30.1 – 30.4, 32.5 and 33

CD Consumer durables: the KD BiH 2010 divisions and groups: 26.4, 26.7, 27.5, 30.9, 31, 32.1 and 32.2

CN Consumer non-durables: the KD BiH 2010 divisions and groups: 10.1 – 10.5, 10.7, 10.8, 11, 12, 13.9, 14, 15, 18, 20.4, 21, 32.3, 32.4 and 32.9.

Indices series presentation

In accordance with the Eurostat's Recommendations, seasonal adjustment and working-day adjustment has been done by using the TRAMO-SEATS method in DEMETRA environment on the monthly series of original industrial production indices. Extending indices series by adding new monthly observations for each month could, because of the applied method characteristics, cause subsequent corrections of already published seasonally and working-day adjusted indices for several months backwards.

Seasonally adjusted indices

The term seasonally adjusted indices indicates that the data are adjusted for both seasonal and working-day effects. In line with the Eurostat's Recommendations, data that are compared with the data from the previous month (monthly comparison with Eurostat terminology and practices) are presented in a seasonally adjusted form of industrial production indices or their growth rates.

Working-day adjusted indices

The term working-day adjusted indices indicate that the data are adjusted only for working-day effects. In line with the Eurostat's Recommendations, data that are compared with data from the same period of the previous year (the annual comparison by Eurostat terminology and practices) are presented in a working-day adjusted form of industrial production indices or in their growth rates.

GRAĐEVINARSTVO

Podaci dati u ovom saopćenju dobijeni su na osnovu Mjesečnog izvještaja o izdatim odobrenjima za građenje (GRAĐ-OG). Izvještaj GRAĐ-OG popunjavaju odgovarajuća upravna tijela-organi nadležni za izdavanje odobrenja za građenje (odjeli, službe, odsjeci, sektori ili ministarstva) na općinskom/gradskom, kantonalnom ili entitetskom nivou.

Razvrstavanje građevinskih objekata i radova izvršeno je prema „Klasifikaciji vrsta građevinskih objekata u BiH“ (KVGGO BiH) koja je usklađena sa „Klasifikacijom vrsta građevinskih objekata EU“ (The Classification of Types of Construction-CC, final version, Eurostat 1997).

Korisna površina stana je podna površina stana mjerena unutar zidova stana.

Stambene zgrade su objekti u kojima je 50% ili više ukupne korisne podne površine namijenjene za stambene svrhe.

Nestambene zgrade su objekti koji nemaju stambenu površinu ili je manje od 50% ukupne korisne podne površine zgrade namijenjene za stambene svrhe.

Stan je svaka građevinski povezana cjelina namijenjena za stanovanje, koja se sastoji od jedne ili više soba sa odgovarajućim pomoćnim prostorijama (kuhinja, kupatilo, predsoblje, ostava i sl.) ili bez pomoćnih prostorija i ima jedan ili više ulaza.

Soba je prostorija za stanovanje koja je od drugih prostorija stana odvojena stalnim zidovima i ima direktnu dnevnu svjetlost i čija podna površina iznosi najmanje 4m².

PRIJEVOZ I SKLADIŠTENJE

Podaci o cestovnom prijevozu robe i putnika dobiveni su iz istraživanja: Tromjesečni izvještaj o cestovnom prijevozu putnika (obrazac SA-CES-P/T), Tromjesečni izvještaj o cestovnom prijevozu robe (obrazac SA-CES-R/T) i Tromjesečni izvještaj o gradsko-prigradskom prijevozu (obrazac SA-GPP/T).

Istraživanje se provodi na osnovu/temelju Zakona o statistici u Federaciji BiH („Sl. Novine FBiH“ br. 63/03 i 9/09).

Opširnija metodološka objašnjenja za ovo istraživanje objavljena su na internet stranici Federalnog zavoda za statistiku <https://fzs.ba/index.php/klasifikacije-i-metodologije/english-metodologije/transport-i-komunikacije/> (Službene novine Federacije BiH broj 102/17).

Jedinice posmatranja

Jedinice posmatranja u cestovnom prijevozu su poslovni subjekti koji su prema KD BiH 2010 registrirani u području H, u razredu: 49.31 – Gradski i prigradski kopneni prijevoz putnika, 49.39 – Ostali kopneni prijevoz putnika, d. n. i 49.41 – Cestovni prijevoz robe.

Definicije

Cesta

Put namijenjen kretanju cestovnih vozila na čvrstoj podlozi, osim tračnica ili staza u zračnim lukama, otvorena za javni promet, u prvom redu namijenjena za kretanje cestovnih motornih vozila na kotačima.

Cestovno motorno prijevozno sredstvo

Cestovno prijevozno sredstvo opremljeno pogonskim motorom koji je njegovo jedino sredstvo pokretanja, obično se koristi za prijevoz osoba ili robe ili za vuču vozila koja se koriste za prijevoz osoba ili roba.

CONSTRUCTION

Data presented in the first release were obtained on the basis of the Monthly report on building permits issued (GRAĐ-OG). Report GRAĐ-OG completed by respective governing bodies responsible for issuing building permits (departments, services, sectors or ministries) at the municipal/city, cantonal and entity level.

Construction and works are classified in accordance with the „Classification of Types of Construction in B&H (CC, final version, Eurostat 1997).

Useful floor area of dwelling is the floor area of the dwelling measure inside the dwelling walls.

Residential buildings are construction in which 50% or more of the useful floor area is intended for dwelling purposes.

Non-residential buildings are construction without dwelling area or those in which less than 50% of the overall useful floor area is intended for dwelling purposes.

Dwelling is any construction unit intended for dwelling purposes, consisting of one or more rooms with adequate auxiliary spaces (such as kitchen, bathroom, lobby, pantry etc.) or without auxiliary spaces and with one or more separate entrances.

Room is a space intended for dwelling purposes, separated from the rest of the dwelling by permanent walls, having direct daylight and at least 4 square metres of floor area.

TRANSPORT AND STORAGE

Data on road transport of passengers and goods are collected through Quarter report of road transport passengers (SA-CES-P/T), Quarter report of road transport goods (SA-CES-R/T), and Quarter report of urban-suburban transport (SA-GPP/T).

This survey is conducted on the basis of Law on Statistical Survey in the Federation of B&H ("Official Gazette FB&H" No. 63/03 and 9/09).

More detailed notes on the Methodology of this survey are published on the web site of the Federal Statistical Office <https://fzs.ba/index.php/klasifikacije-i-metodologije/english-metodologije/transport-i-komunikacije/> ("Official Gazette of FBiH" No. 102/17).

Reporting units

Reporting units in road transport are business entities classified in the Register of Business Entities under CA section H, group: 49.31 – Urban-suburban passenger transport, 49.39 – Other road passenger transport, n.e.s. and 49.41 – Road freight transport.

Definitions

Road

Line of communication (travelled way) using a stabilized base other than rails or air strips open to public traffic, primarily for the use of road motor vehicles running on their own wheels.

Road motor vehicle

A road vehicle fitted with an engine whence it derives its sole means of propulsion, which is normally used for carrying persons or goods or for drawing, on the road, vehicles used for the carriage of persons or goods.

Autobus

Cestovno motorno prijevozno sredstvo namijenjeno prijevozu putnika s više od 9 sjedećih mjesta (uključujući vozačevo sjedalo).

Trolejbus

Cestovno prijevozno sredstvo namijenjeno prijevozu putnika s više od 9 sjedećih mjesta (uključujući vozačevo) povezano s električnim vodičima.

Tramvaj

Prijevozno sredstvo namijenjeno prijevozu putnika s više od 9 sjedećih mjesta (uključujući vozačevo) koje se kreće po tračnicama, povezano s električnim vodičima ili koje pokreće dizelski motor.

Cestovni prijevoz

Svako kretanje robe i/ili putnika u cestovnom prijevoznom sredstvu po cestovnoj mreži.

Obuhvaća se unutrašnji i međunarodni cestovni prijevoz.

Kad se cestovno prijevozno sredstvo prevozi na drugom cestovnom prijevoznom sredstvu, uzima se u obzir jedino kretanje vozila koje obavlja prijevoz (aktivni oblik).

Unutrašnji cestovni prijevoz

Cestovni prijevoz između dva mjesta (mjesta utovara/ukrcaja i mjesta istovara/iskrcaja) smještenih u istoj zemlji bez obzira na zemlju u kojoj su cestovna prijevozna sredstva registrirana. Može obuhvaćati i tranzit kroz drugu zemlju.

Međunarodni cestovni prijevoz

Cestovni prijevoz između dva mjesta (mjesta utovara/ukrcaja i mjesta istovara/iskrcaja) koja se nalaze u dvije različite zemlje. Može obuhvaćati tranzit kroz jednu ili više drugih zemalja.

Cestovni tranzit

Cestovni tranzit preko neke zemlje između dva mjesta (mjesta utovara i mjesta istovara) smještena u drugoj zemlji ili drugim zemljama pod uvjetom da je ukupno putovanje preko teritorija te zemlje obavljeno cestom i da nije bilo ni utovara ni istovara u toj zemlji.

Prijevoz koji se obavlja po gradskim cestama i tramvajskim prugama.

Samo se prijevoz koji se obavlja uglavnom ili isključivo gradskim cestama, smatra gradskim prijevozom.

Pređeni kilometar

Jedinica mjere koja predstavlja kretanje cestovnoga prijevoznog sredstva na udaljenosti od jednog kilometra.

Cestovni putnički kilometar

Jedinica mjere koja predstavlja prijevoz jednog putnika cestom na udaljenosti od jednog kilometra.

Udaljenost koja se uzima u obzir udaljenost je koju je putnik stvarno proputovao.

Roba prevezena cestom

Svaka roba koja se prevozi cestovnim prijevoznim sredstvima.

Uključuje svu ambalažu i opremu kao što su kontejneri, izmjenjivi sanduci ili palete.

Motor-coach or bus

Passenger road motor vehicle designed to seat more than nine persons (including the driver).

Trolleybus

Passenger road vehicle designed to seat more than nine persons (including the driver), which is connected to electric conductors and which is not rail-borne.

Tram (street-car)

Passenger road vehicle designed to seat more than nine persons (including the driver), which is connected to electric conductors or powered by diesel engine and which is railborne.

Road transport

Any movements of goods and/or passengers using a road vehicle on a given road network.

National and international road transport involve.

When a road vehicle is being carried on another vehicle, only the movement of the carrying vehicle (active mode) is considered.

National road transport

Road transport between two places (a place of loading / embarkation and a place of unloading / disembarkation) located in the same country irrespective of the country in which the vehicle is registered. It may involve transit through a second country.

International road transport

Road transport between two places (a place of loading / embarkation and a place of unloading / disembarkation) in two different countries. It may involve transit through one or more additional country or countries.

Road transit

Road transport through a country between two places (a place of loading and a place of unloading) both located in another country or in other countries provided that the total journey within the country is by road and that there is no loading and unloading in that country.

Transport carried out on urban roads or tramways.

Only transport mainly or solely performed on urban roads is considered to be urban transport.

Vehicle-kilometre

Unit of measurement representing the movement of a road motor vehicle over one kilometre.

Road passenger-kilometre

Unit of measure representing the transport of one passenger by road over one kilometre.

The distance to be taken into consideration is the distance actually travelled by the passenger.

Goods carried by road

Any goods moved by road goods vehicles.

This includes all packaging and equipment such as containers, swap-bodies or pallets.

Cestovni tonski kilometar

Jedinica mjere robnog prometa koja predstavlja učinak prijevoza jedne tone robe cestom, na udaljenosti od jednog kilometra.

Udaljenost koja se uzima u obzir stvarno je prijeđena udaljenost na promatranoj mreži.

Roba koja je izašla iz zemlje cestom - izvoz

Roba ukrcana na cestovno prijevozno sredstvo u nekoj zemlji i prevezena cestom da bi bila istovarena u drugoj zemlji.

Roba koja je ušla u zemlju cestom - uvoz

Roba ukrcana u cestovno prijevozno sredstvo u nekoj drugoj zemlji i koja je cestom ušla u zemlju gdje će biti iskrcana.

Roba u tranzitu cestom

Roba koja je ušla u zemlju cestom i izašla iz zemlje cestom na mjestu različitom od mjesta ulaska, nakon što je prevezena kroz zemlju u istom cestovnom prijevoznom sredstvu.

Prekrcaj s jednog cestovnog prijevoznog sredstva na drugo i promjena cestovnog tegljača smatraju se utovarom/istovarom.

PROMET U PRIJEVOZIM I SKLADIŠNIM DJELATNOSTIMA

Izvor podataka

Podaci o ostvarenom prometu u uslužnim djelatnostima prijevoza i skladištenja u Federaciji BiH prikupljeni su kroz statističko istraživanje Kvartalni indikatori u prijevozu i skladištenju (obrazac K KPS TRANS 01).

Istraživanje se provodi na temelju Zakona o statistici u Federaciji BiH ("Sl. Novine FBiH" br. 63/03 i 9/09).

Metodologija istraživanja se temelji na Uredbi Vijeća EZ-a o kratkoročnim poslovnim statistikama br.1165/98 (Aneks D), 1158/05, 1503/06 i 1893/06.

Opširnija metodološka objašnjenja objavljena su na internet stranici Federalnog zavoda za statistiku <http://fzs.ba/index.php/klasifikacije-i-metodologije/english-metodologije/trgovina-i-ostale-usluge/>

Obuhvat i uporedivost

Podaci o uslužnim djelatnostima prijevoza i skladištenja prikupljaju se za pravne subjekte koji su u Statističkom poslovnom registru Federalnog zavoda za statistiku razvrstani prema pretežnoj djelatnosti u području H - Prijevoz i skladištenje, osim oblast 53 - poštanske i kurirske usluge (KD BiH 2010).

Istraživanje je provedeno kombinovanom metodom punog obuhvata i uzorka izabranih pravnih subjekata. Djelatnost preduzetnika koji se bave prijevozom i skladištenjem nije obuhvaćena ovim istraživanjem.

Metoda izračunavanja indeksa

Za izračunavanje Indeksa prometa u prijevoznim i skladišnim djelatnostima korišteni su podaci o vrijednosti ostvarenog prometa u uslužnim djelatnostima prijevoza i skladištenja, što je u skladu sa Metodologijom za kratkoročne poslovne statistike Eurostat-a i regulativom za kratkoročne poslovne statistike (EC 1165/98, Aneks D).

Rezultati se objavljuju u obliku prilagođenih i neprilagođenih nominalnih indeksa, što znači da nije isključen utjecaj promjena cijena.

Tonne-kilometre by road

Unit of measure of goods transport which represents the transport of one tonne by road over one kilometre.

The distance to be taken into consideration is the distance actually run.

Goods having left the country by road - exports

Goods which having been loaded on a road vehicle in the country, left the country by road and were unloaded in another country.

Goods having entered the country by road - imports

Goods which, having been loaded on a road vehicle in another country, entered the country by road and were unloaded there.

Goods in transit by road throughout

Goods which entered the country by road and left the country by road at a point different from the point of entry, after having been carried across the country in the same goods road motor vehicle.

Transshipment from one goods road vehicle to another or change of the road tractor are regarded as loading / unloading.

TURNOVER OF TRANSPORTATION AND STORAGE ACTIVITIES

Data source

Data on the turnover in the service activities of transportation and storage in the Federation of BiH are collected through statistical survey of Quarterly indicators in transport and storage (form K KPS TRANS 01).

This survey is conducted on the bases of Law on Statistical Survey in the FBiH („Official Gazette FBiH No. „63/03 and 9/09).

Methodology for this survey is based on Council Regulation Concerning STS No. 1165/98 (Annex D), 1158/05., 1503/06, and 1893/06.

More details of this survey are published for Statistics of FBiH <http://fzs.ba/index.php/klasifikacije-i-metodologije/english-metodologije/trgovina-i-ostale-usluge/>

Coverage and comparability

Quarterly reports on the service activities of transportation and storage are collected for the legal entities which are registered by the main activity in the section H - Transportation and storage (excluding division 53 - Postal and courier services (KD BiH 2010) in the Statistical Business Register of the Federation of BiH.

This survey was conducted by using combined methods of full coverage and sample of selected legal entities. Activities of commercial entrepreneurs who are engaged in transport and storage activities are excluded from these data.

Method of index calculation

Turnover indices in the transportation and storage activities are calculated on the basis of data on realized turnover in the services activities of transportation and storage, which is consistent with the Methodology for short-term business statistics of Eurostat and STS Regulation (EC 1165/98, Annex D).

Results are shown in the form adjusted and non-adjusted nominal (value indices) indices, where no price-change impact is included.

Pojam „sezonski i kalendarski prilagođeni indeksi“ podrazumijevaj da su izvorni indeksi prilagođeni za sezonu i kalendarske dane.

Pojam „kalendarski prilagođeni indeksi“ podrazumijeva da su izvorni indeksi prilagođeni za kalendarske dane. Radi održavanja dosljednosti i kontinuiteta s prethodno objavljenim podacima, indeksi ukupnog prometa se i dalje iskazuju u izvornom, neprilagođenom obliku.

Sezonsko i kalendarsko prilagođavanje provedeno je metodom TRAMO/SEATS korištenjem JDemetra+ softvera (verzija 2.1.0) na serijama tromjesečnih podataka počevši od prvog tromjesečja 2010. godine. Dodavanjem novih tromjesečnih podataka u seriji može doći do promjene desezoniranih i kalendarski prilagođenih indeksa za prethodne periode/razdoblja, tako da se podaci iz ovog saopćenja mogu razlikovati od prvih rezultata koji su objavljeni ranije.

Definicije

Ostvareni promet uključuje fakturisane iznose tokom referentnog perioda od strane izvještajne jedinice, i to odgovara tržišnoj prodaji roba i usluga ponuđenih trećim osobama. Ostvareni promet, također, uključuje sve druge troškove (transport, pakovanje, itd.) na teret kupca, čak i ako su ovi troškovi posebno iskazani u fakturama. Ostvareni promet isključuje porez na dodanu vrijednost (PDV) i ostale odbitne poreze, direktno povezane s prometom, sve carine i poreze na dobra i usluge fakturisane od strane jedinice.

Umanjenja cijena, rabati i diskonti kao i vrijednost povratne ambalaže moraju se oduzeti iz ove stavke. Umanjenja cijena, rabati i bonusi kasnije priznati klijentima, na primjer na kraju godine, ne uzimaju se u obzir.

Prihodi koji su u računima preduzeća klasifikovani kao drugi poslovni prihodi, finansijski i vanredni dohodak te prihodi na računima preduzeća isključeni su iz ostvarenog prometa

Svrha statističkog istraživanja

Cilj istraživanja je da se dobiju podaci o zastupljenosti i upotrebi informaciono-komunikacijskih tehnologija u domaćinstvima i pojedinačno za Federaciju Bosne i Hercegovine.

Koncepti i definicije koji se primjenjuju u ovom istraživanju su usklađeni sa Eurostat-ovom metodologijom za statistiku o informatičkom društvu, 2023., a posebno regulativom Evropskog parlamenta i Vijeća br. 2019/1700 o statistici Zajednice o informatičkom društvu.

Svrha ovog istraživanja je prikazati nivo upotrebe računara i ostalih informaciono-komunikacijskih tehnologija, te broj osoba u Federaciji Bosne i Hercegovine koji su korisnici interneta i za koje se svrhe upotrebljava internet. Ovi podaci čine važan izvor informacija za provođenje politika u sektoru informatičkog društva.

Jedinice posmatranja

Jedinica posmatranja je domaćinstvo izabrano u uzorak, a jedinica anketiranja je slučajno odabrani član domaćinstva koji ima između 16 i 74 godine starosti. Podaci su prikupljeni u drugom kvartalu 2022. telefonskim anketiranjem pojedinaca iz odabranih domaćinstava.

Veličina uzorka

Veličina uzorka je 4.248 domaćinstava.

Uzorak za anketu o upotrebi informacijsko-komunikacijskih tehnologija u domaćinstvima uključuje domaćinstva koja imaju barem jednu osobu starosti 16-74 godine.

The term „seasonally and working-day adjusted indices“ is used to indicate that gross indices are adjusted for both seasonal and working-day effects.

In order to sustain the consistency and continuity with previously released data, indices continue to be presented as gross, unadjusted indices.

The seasonal (SA) and working day adjustment (WDA) are conducted using TRAMO/SEATS method in JDemetra+ tool (version NbDemetra 2.1.0) data series starting from 1st quarter 2010. Extension of index series, by adding of new quarterly observations in time series could cause subsequent correction for previous periods.

Definitions

Turnover comprises the totals invoiced by the observation unit during the reference period, and this corresponds to market sales of goods or services supplied to third parties. Turnover also includes all other charges (transport, packaging, etc.) passed on to the customer, even if these charges are listed separately in the invoice. The seasonal (SA) and working day adjustment (WDA) are conducted using TRAMO/SEATS method in JDemetra+ tool (version NbDemetra 2.1.0) data series starting from 1st quarter 2010. Extension of index series, by adding of new quarterly observations in time

Reduction in prices, rebates and discounts as well as the value of returned packing must be deducted. Price reductions, rebates and bonuses conceded later to clients, for example at the end of the year, are not taken into account.

Income classified as other operating income, financial income and extraordinary income in company accounts is excluded from turnover

Purpose of the statistical survey

The aim of the survey is to obtain data on the presence and use of information and communication technologies for Federation of Bosnia and Herzegovina.

The concepts and definitions used in this survey are harmonized with the Eurostat Methodology for Statistics on the Information Society, 2023 and especially with the European Parliament and the Council Regulation no. 2019/1700 concerning Community statistics on the information society.

The purpose of this survey is to show the level of use of computers and other information and communication technologies, as well as the number of persons in Federation of Bosnia and Herzegovina who are Internet users and for which the Internet is used. These data constitute an important source of information for implementing the policy in the sector of the Information society

Observations units

Observation unit are sampled based households, while survey units are randomly selected household members aged between 16 and 74. The data were collected by phone call of interviewers in selected households, in the second quarter of 2022.

Sample size

Sample size is 4.248 households.

The sample for IKT-D for 2020. is selected by involving only those households for IKT-D who have at least one member aged between 16 and 74.

1) Uključen je pristup internetu putem računara, laptopa, netbook-a, tableta i pametnih telefona.

Definicije

ADSL (Asymmetric Digital Subscriber Line) Asimetrična digitalna pretplatnička linija: Širokopoljaska digitalna transmisiona tehnologija koja koristi postojeću telefonsku liniju i dopušta istovremeno slanje podataka i komunikaciju glasom.

Digitalna pretplatnička linija DSL (Digital Subscriber Line): Vrsta brze širokopoljaska internet konekcije pomoću standardnih telefonskih parica.

Pod **korištenjem društvenih mreža** podrazumijeva se upotreba internet aplikacija ili komunikacijskih platformi, u okviru ili izvan preduzeća za povezivanje, kreiranje i razmjenu sadržaja na mreži s kupcima ili dobavljačima. Preduzeća koja koriste društvene mreže su ona preduzeća koja imaju korisnički profil ili korisničku licencu zavisno od vrste društvene mreže.

Broadband su širokopoljaska tehnologije ili veze koje omogućavaju brz prijenos podataka, naročito filmova, igara, videokonferencija putem internetske mreže (npr. ADSL, kablovska veza, UMTS, optička veza, VDSL).

IKT (informacijske i komunikacijske tehnologije) su softveri i hardveri upotrijebljeni za komuniciranje podacima (npr. računar, telefaks, internet, fiksni i mobilni telefon).

E-trgovina su transakcije koje se provode preko mreža računara baziranih na internetskom protokolu te preko ostalih računarskih mreža. Primanje narudžbi, dobara i usluga ostvaruje se putem navedenih mreža, ali samo plaćanje i konačna isporuka dobara i usluga mogu biti provedeni online ili offline. Narudžbe primljene telefonom, telefaksom ili ručnopisanim elektronskim porukama ne smatraju se e-trgovinom.

Mobilni priključak na internet podrazumijeva korištenje prijenosnih uređaja povezanih na internet u svrhu poslovnih potreba koristeći mreže mobilnih telefona. Predmet promatranja su preduzeća koja omogućavaju zaposlenima da koriste prijenosne uređaje s pristupom na internet za poslovne potrebe.

- **3G** je ime za treću generaciju mobilne telefonije. Omogućava prijenos ne samo teksta i zvuka nego i pokretnih slika, televizije i ostalih avangardnih usluga.

- **4G** je ime za četvrtu generaciju mobilne telefonije. Omogućava veoma brz prijenos podataka i multimedijalnog sadržaja preko mobilnih uređaja kao i gotovo trenutani odziv mreže i učitavanje online sadržaja.

Internet se odnosi na mrežu baziranu na ovim internetskim protokolima: www, ekstranet putem interneta, EDI putem interneta, internet-ready mobilni telefoni.

Računari uključuju personalne računare (PC), prijenosne računare (laptop), tablete i ostale prijenosne uređaje (npr. smartphones).

Web stranica je mjesto na World Wide Webu identificirano internetskom adresom. Skup internetskih datoteka o određenom subjektu uključuje početnu datoteku koja se naziva početna stranica. Informacije su kodirane posebnim jezicima (HyperText Mark-up Language (HTML), XML, Java) koji su čitljivi preko internetskih pretraživača kao što su Mozilla Firefox, Opera ili Microsoft's Internet Explorer.

1) Involving internet access by desktop PC, laptop, netbook, tablet and smart phone.

Definitions

ADSL (Asymmetric Digital Subscriber Line): Broadband digital transmission technology which uses the existing telephone line, allowing simultaneous transmission of data and voice calls.

Digital Subscriber Line (DSL): A type of broadband Internet connection established using standard telephone lines.

Under the **use of social networks** is the use of Internet applications and communications platforms, within or outside the enterprise to connect, create and share content online with customers or suppliers. Enterprises that use social networks are those enterprise that have a user profile or a user license, depending on the type of social network.

Broadband are technologies or connections that enable rapid transmission of data, especially films, games, video-conferences over an internet network (e.g. ADSL, cable connection, UMTS, optical connection, VDSL, leased lines).

ICT (Information and Communication Technology) are software and hardware used for data communication (e.g. computer, fax, the internet, fixed mobile phone).

E-commerce means transactions conducted over an internet protocol-based networks and over other computer-mediated networks. Goods and services are ordered via those networks, but the payment and the ultimate delivery of the goods or services may be conducted on-line or off-line. Orders received via telephone, facsimile, or manually typed e-mails are not counted as electronic commerce.

Mobile connection to the Internet involves the use of removable devices connected to the Internet for the purpose of business needs using mobile phone networks. Observation by companies that allow employees to use mobile devices to access the Internet for business purposes.

- **3G** is the common name for the third generation mobile telephony. It allows the transfer of not only text and sound but also moving pictures, television, and other avant-garde services.

- **4G** is the common name for the fourth generation of mobile telephony. Offers high speed data transfer and multimedia content over mobile devices and almost immediate response network and upload online content.

The internet refers to the following networks of internet protocols: www, extranet via the internet, EDI via the internet, internet-ready mobile phones.

Computers include personal computers (PCs), portable computers (laptops), tablets and other portable devices (eg, smartphones).

Website is a location on the World Wide Web identified by a web address. Collection of Web files on a particular subject includes a beginning file called the home page. Information is encoded with specific languages (HyperText Mark-up Language(HTML), XML, Java) readable over a web browser such as Mozilla Firefox, Opera, or Microsoft's Internet Explorer.

Izvori i metode prikupljanja podataka

Podaci su dobijeni iz statističkog istraživanja Godišnji izvještaj o upotrebi informacijsko-komunikacijskih tehnologija u preduzećima (IKT-P).

Istraživanje se provodi na osnovu Zakona o statistici u Federaciji BiH („Sl. Novine FBiH“ br. 63/03 i 9/09).

Koncepti i definicije koji se primjenjuju u istraživanju usklađeni su s EU-ovom Metodologijom za statistike o informacijskom društvu, 2023., a posebno s temeljnom Uredbom Evropskog parlamenta i Vijeća (EZ) br. 2019/2152 o statistici Zajednice.

Jedinice posmatranja

Jedinice posmatranja su poslovni subjekti sa 10 i više zaposlenih koji su prema glavnoj (pretežnoj) djelatnosti prema KD BiH 2010 registrovani u sljedećim područjima:

- Područje C; Prerađivačka industrija
- Područje D; Snabdijevanje električnom energijom, plinom, parom i klimatizacijom
- Područje E; Snabdijevanje vodom, uklanjanje otpadnih voda, upravljanje otpadom te djelatnosti sanacije okoliša;
- Područje F; Građevinarstvo
- Područje G; Trgovina na veliko i na malo; popravak motornih vozila i motocikla
- Područje H; Prijevoz i skladištenje
- Područje I; Djelatnosti pružanja smještaja i ishrane
- Područje J; Informacije i komunikacije
- Područje L; Poslovanje nekretninama
- Područje M; Stručne, naučne i tehničke djelatnosti isključujući oblast 75(veterinarske djelatnosti);
- Područje N; Administrativne i pomoćne djelatnosti
- Područje S, grana 95.1; popravak računara i komunikacijske opreme

Poslovni subjekti (pravne osobe) su klasificirani prema broju zaposlenih osoba na:

- male (10 – 49 zaposlenih osoba);
- srednje (50 – 249 zaposlenih osoba);
- velike (250 ili više zaposlenih osoba).

Veličina i okvir uzorka

Istraživanje se provodi na bazi uzorka koji je izabran iz ažuriranog Statističkog poslovnog registra Federalnog zavoda za statistiku. Uzorkom su obuhvaćeni svi veliki poslovni subjekti, dok su srednji i mali izabrani metodom stratificiranog uzorka.

Iz ukupne populacije poslovnih subjekata (4.402) u uzorak je odabrano 1.607

Stepen neodziva

U istraživanju je učestvovalo 1.459 poslovnih subjekata, što znači da je stepen odgovora bio 90,8%.

Referentni period

Referentni period za glavne varijable bilo je 1. tromjesečje 2022. Referentni period za pitanja o internet prodaji bila je 2021. godina.

Source and methods of data collection

Data on ICT usage in enterprises are collected by using the reporting method through the Annual Report on the usage of information and communication technologies in enterprises (IKT-P).

The survey is conducted on the basis of Law on Statistical Survey in the F B&H (Official Gazette F B&H No. " 63/03 and 9/09).

The concepts and definitions used in this survey are harmonized with the Eurostat Methodology for Statistics on the Information Society, 2023 and especially with the European Parliament and the Council Regulation no. 2019/2152 concerning Community statistics on the information society.

Reporting units

The observation units are enterprises with 10 and more persons employed in following activities according to the NACE Rev.2 classification:

- C Manufacturing
- D Electricity, gas, steam and air conditioning
- E Water supply, sewerage, waste management and remediation activities;
- F Construction
- G Wholesale and retail trade, repair of motor vehicles and motorcycles
- H Transport and storage
- I Accommodation and food service activities
- J Information and communications activities
- L Real estate activities
- M Professional, scientific and technical activities
- N Administrative and support service activities
- S branches 95.1 - repair of computers and communication equipment

The enterprises were classified according to the number of persons employed:

- small enterprises (employing 10 – 49 persons)
- medium-sized enterprises (employing 50 – 249)
- large enterprises (employing 250 or more)

Sample frame and size

Survey has been carried out on the sample made on the basis of updated Statistical Business Register of Federal Institute of Statistics. The sample covers all large entities, while micro-sized and small enterprises are selected by the random stratified sample method.

Out of the whole population of enterprises (4.402), there were 1.607 units taken into the sample.

Non-response rate

There were 1.459 enterprises that took part in the survey, which means that the response rate was 90.8%.

The reference period

The reference period for the main variables was 1st quarter 2022. For the questions concerning internet sales, the reference period was 2021.

VANJSKA TRGOVINA

Izvori i metode prikupljanja podataka

Osnovni/temeljni izvor podataka za statistiku vanjske trgovine FBiH je Jedinstvena carinska isprava (JCI) koju deklarant (poslovni subjekt ili druga ovlaštena osoba, npr špediter) podnosi carinarnici prilikom carinjenja robe. Za prikupljanje i kontrolu ispravnosti carinskih deklaracija odgovorna je Uprava za indirektno/neizravno oporezivanje BiH (UIO), koja propisuje oblik, sadržaj, način ispunjavanja i podnošenja isprava u carinskom postupku. Federalni zavod za statistiku preuzima od Agencije za statistiku BiH, originalnu carinsku bazu podataka UIO u obliku slogova na magnetnom mediju i dalje ih statistički obrađuje i publicira.

Obuhvat podataka i jedinica posmatranja

U statistici vanjske trgovine Federacije BiH koristi se proširena definicija Specijalnog sistema trgovine prema kojoj se uključuju redovan izvoz i uvoz, unutarnja i vanjska obrada, te robe koje ulaze ili napuštaju slobodne industrijske zone. Jedinica posmatranja statističkog istraživanja robnog prometa s inostranstvom/inozemstvom je svaka robna isporuka koja se obavlja u okviru izvoza i uvoza robe, koja je homogena s gledišta vrste proizvoda, zemlje porijekla odnosno namjene, načina plaćanja i momenta prelaska granice. Isključuje se trgovina uslugama.

Klasifikacije i nomenklature

U statistici vanjske trgovine FBiH primijenjuje se Carinska tarifa BiH (CT BiH) koja je usklađena sa Kombiniranom nomenklaturom (CN) Evropske unije i Harmoniziranim sistemom/sustavom (HS) Svjetske carinske organizacije (WCO). Vanjskotrgovinske transakcije za svaki pojedinačni proizvod prate se na nivou/razini tarifne oznake od deset cifara. CT BiH je povezana sa Standardnom međunarodnom trgovinskom klasifikacijom UN (SITC, Rev. 3)1) i sa Klasifikacijom djelatnosti BiH (KD) koja je usklađena sa statističkom klasifikacijom ekonomskih aktivnosti EU (NACE, Rev. 1.1.)2). CT BiH podliježe godišnjoj reviziji u cilju usklađivanja sa izmjenama CN-a.

Konverzija valute

Podaci o izvozu i uvozu izraženi su vrijednosno u konvertibilnim markama. Vrijednosti izražene u drugim valutama preračunavaju se u konvertibilne marke primjenom tekućih dnevnih kurseva / tečajeva koji vrijede na dan carinjenja, a utvrđuje ih Centralna banka BiH. Sve su vrijednosti obračunate na osnovi pariteta franko BiH granica: FOB cijene za izvoz i CIF cijene za uvoz.

1) Standard International Trade Classification (SITC) Rev. 3

2) Statistical Classification of Economic Activities in the European Community (NACE Rev. 1.1.)

FOREIGN TRADE

Sources and methods of data collection

The main source of data for the statistics on exports and imports is Single Administrative Document (SAD). The BiH Indirect Taxation Agency is responsible for collection and control of the validity of SAD, and it also determines the form, the content, the way of filling in, and the way of submitting of SAD. Federal Office of Statistics receives from the BiH Agency for statistics original customs database, originated and reviewed from the Indirect Taxation Agency and performs further data processing and dissemination.

Coverage and Observation unit

The Special Trade System (Relaxed definition) is used in Federation of Bosnia and Herzegovina. Regular exports and imports, inward processing, outward processing and the goods flow in free industrial zones are included in the External Trade Statistics. Observation unit of statistical survey on trade in goods with the rest of the world is every exports / imports transportation of goods, homogenous in terms of production type, country of origin and/or destination, mode of payment and border-crossing time. Trade in services is excluded.

Classification and Nomenclatures

The Customs Tariff of BiH (CT) is used in External Trade Statistics. The tariff is in line with the EU Combined Nomenclature (CN) and with the Harmonized Commodity Description and Coding System (HS), which is managed by the World Customs Organization (WCO). External trade statistics present trade flows on each single product (the ten-digit subheading level of the CT). CT is linked to the international trade classification of the UN (SITC, Rev.3)1), and to the BiH Classification of Activity, which is in line with EU classification of economic activities (NACE Rev. 1.1.)2). The BiH Customs Tariff is revised every year to follow the updates of CN.

Validation

The value of exports and imports are expressed in convertible marks. The value expressed in other currency is converted into convertible marks by current daily exchange rate list valid on the day of custom clearance. Exchange rate list is established by Central bank of Bosnia and Herzegovina.. All values are calculated according to free BiH border parity, i.e. exports based on FOB parity, and imports based on CIF parity.

1) Standard International Trade Classification (SITC) Rev. 3

2) Statistical Classification of Economic Activities in the European Community (NACE Rev. 1.1.)

UNUTRAŠNJA/UNUTARNJA TRGOVINA

Trgovina na malo

Izvori i metode prikupljanja podataka

Podaci o ostvarenom prometu u trgovini na malo dobiveni su iz istraživanja Mjesečni izvještaj trgovine na malo (obrazac M KPS TRG 01).

Istraživanje se provodi na osnovu/temelju Zakona o statistici u Federaciji BiH („Sl. Novine FBiH“ br. 63/03 i 9/09).

Metodologija istraživanja se temelji na Uredbi Vijeća EZ-a o kratkoročnim poslovnim statistikama br. 1165/98 (aneks C), 1158/05., 1503/06. i 1893/06

Obuhvat

Jedinice posmatranja/promatranja su poslovni subjekti (pravne osobe/lica) koji su prema glavnoj (pretežnoj) djelatnosti registrovani/ registrirani u trgovini na malo (područje G, oblast/odjeljak 47 KD BiH 2010). Obuhvaćeni su i izabrani poslovni subjekti koji su prema glavnoj djelatnosti razvrstani u druge djelatnosti, ali obavljaju i djelatnost trgovine na malo (specijalna lista).

Obrtnici nisu obuhvaćeni ovim istraživanjem.

Statističko istraživanje se provodi na bazi uzorka koji je izabran iz Statističkog poslovnog registra Federalnog zavoda za statistiku.

Uzorkom su obuhvaćeni svi veliki i srednji poslovni subjekti (čiji je godišnji promet 2.miliona/milijuna KM i više), a ostali poslovni subjekti su izabrani metodom slučajnog stratificiranog uzorka.

Na osnovu/temelju rezultata dobivenih uzorkom ocjenjuje se cijeli skup.

Prezentacija indeksa

Rezultati se objavljuju u obliku nominalnih i realnih indeksa. Nominalni indeksi prikazuju kretanje prometa u tekućim cijenama, a realni indeksi pokazuju kretanje prometa u stalnim cijenama. Realni indeksi dobiveni su deflacioniranjem nominalnih vrijednosti prometa prilagođenim indeksom potrošačkih cijena. Od januara 2018. godine, referentna baza za izračunavanje indeksa je 2015. godina.

Tzv. mjesečne stope promjena prezentiraju se u desezoniranom obliku indeksa, a tzv. godišnje stope promjena se prezentiraju u kalendarski prilagođenom obliku indeksa.

Radi održavanja dosljednosti i kontinuiteta s prethodno objavljenim podacima, indeksi se i dalje iskazuju i u obliku izvornih, neprilagođenih indeksa, ali se posebno ne komentiraju.

Sezonsko i kalendarsko prilagođavanje vrši se u softveru J Demetra + (verzija 2.2.0) metodom TRAMO SEATS na seriji mjesečnih podataka od januara 2011.godine. Dodavanjem novih mjesečnih podataka u seriji može doći do promjene desezoniranih i kalendarski prilagođenih indeksa za prethodna razdoblja, tako da se podaci iz ovog Biltena mogu razlikovati od prvih rezultata koji su objavljeni ranije.

Definicije

Promet je ukupan fakturisani/fakturirani iznos koje poslovni subjekt, izvještajna jedinica, obračuna za prodane robe ili pružene usluge tokom referentnog perioda trećim licima što odgovara njihovoj tržišnoj vrijednosti. Promet ne uključuje Porez na dodanu vrijednost (PDV).

Indeksi prometa iskazuju se na dva načina:

- Za ukupan promet koji ostvaruju svi poslovni subjekti kojima je trgovina na malo glavna djelatnost (prema KD BiH 2010 registrovani/registirani u oblast 47).

DOMESTIC TRADE

Retail trade

Source and method of data collection

Data on retail trade turnover are obtained by the Monthly Retail Trade Report (M KPS TRG 01 questionnaire).

This survey is conducted on the bases of Law on Statistical Survey in the Federation of BiH ("Official Gazette FBiH" No. 63/03 and 9/09).

Methodology for this survey is based on Council Regulation Concerning Short Term Statistics No. 1165/98 (Annex C), 1158/05., 1503/06. and 1893/06.

Coverage

Observation units are business enterprises (legal entities) by their main (prevailing) activity registered in the retailing trade (section G, division 47 of the KD BiH 2010) as well as selected business enterprises by their main activity registered in other activities, but perform retail trade activities (special list).

The entrepreneurs are excluded.

The survey is carried out on the sample base made on the basis of Statistical Business Register of Federal Institute for statistics.

The sample covers all large and medium-sized business entities (with yearly turnover 2.millions or higher), while micro-sized and small enterprises are selected by the random stratified sample method.

The evaluation of the whole group is based on the results obtained through samples.

Presentation of indices

Results are shown in the form of nominal (value indices) and real (volume indices) indices. Value indices show turnover movements in current prices and volume indices show turnover movements in constant prices. Volume indices are calculated by deflating turnover by modified consumer price indices. Since January 2018, reference base year for index calculation is 2015.

So called month-on-month comparison are presented in seasonally adjusted index form, and so called year-on-year comparison are presented in working-day adjusted index form.

In order to sustain the consistency and continuity with previously released data, indices continue to be presented as gross, unadjusted indices, but they are not commented in particular.

The seasonal adjustment (SA) and working day adjustment (WDA) are conducted using J Demetra + software (version 2.2.0) by using TRAMO SEATS method on data series starting from January 2011. Extension of index series, by adding of new monthly observations for each month could cause subsequent correction for previous periods. Data from this release may differ from previously published bulletin.

Definitions

Turnover is invoiced total value that enterprise, reporting unit, calculates for all sold goods and provided services during reference period to third parties. Turnover does not include Value added taxes (VAT).

Indices on the retail trade turnover are presented in two ways:

- For the total turnover generated by all business entities with the retail trade as main activity (according to KD BiH 2010 classified in division 47).

- Za promet od trgovine na malo koji iskazuju svi poslovni subjekti koji obavljaju djelatnost trgovine na malo, bez obzira na glavnu djelatnost

Izvori i metode prikupljanja podataka

Podaci o prometu ostalih uslužnih djelatnosti dobiveni su iz statističkog istraživanja Tromjesečni izvještaj uslužnih djelatnosti (obrazac K KPS USL 01), koje se provodi od 2015. godine.

Istraživanje se provodi na osnovu/temelju Zakona o statistici u Federaciji BiH ("Sl. Novine FBiH" br. 63/03 i 9/09).

Metodologija istraživanja se temelji na Uredbi Vijeća EZ-a o kratkoročnim poslovnim statistikama br.1165/98 (aneks D), 1158/05, 1503/06 i 1893/06.

Opširnija metodološka objašnjenja objavljena su u Metodološkom dokumentu koji je dostupan na internet stranici Federalnog zavoda za statistiku:

<http://fzs.ba/index.php/klasifikacije-i-metodologije/english-metodologije/trgovina-i-ostale-usluge/>

Obuhvat

Jedinice posmatranja/promatranja su poslovni subjekti (pravne osobe/lica) koji su prema glavnoj (pretežnoj) djelatnosti prema KD BiH 2010 registrovani/registrirani u oblasti H53 – Poštanske i kurirske djelatnosti i području: J – Informacije i komunikacije, M – Stručne, naučne i tehničke djelatnosti (isključujući granu 70.1 i oblasti 72 i 75) i N – Administrativne i pomoćne usluge djelatnosti (isključujući oblast 77 i grane 81.1 i 81.3).

Obrtnici nisu obuhvaćeni ovim istraživanjem.

Istraživanje se provodi na bazi uzorka koji je izabran iz Statističkog poslovnog registra Federalnog zavoda za statistiku.

Uzorkom su obuhvaćeni svi veliki poslovni subjekti, dok su srednji i mali izabrani metodom slučajnog stratificiranog uzorka.

Na osnovu/temelju rezultata dobivenih uzorkom ocjenjuje se cijeli skup.

Prezentacija indeksa

Rezultati se objavljuju u obliku prilagođenih i neprilagođenih nominalnih indeksa, što znači da nije isključen utjecaj promjena cijena.

Pojam „sezonski i kalendarski prilagođeni indeksi“ podrazumijeva da su izvorni podaci prilagođeni za sezonu i kalendarske dane.

Pojam „kalendarski prilagođeni indeksi“ podrazumijevaju da su izvorni podaci prilagođeni za kalendarske dane.

Radi održavanja dosljednosti i kontinuiteta s prethodno objavljenim podacima, indeksi ukupnog prometa se i dalje iskazuju u izvornom, neprilagođenom obliku.

Sezonsko i kalendarsko prilagođavanje provedeno je metodom TRAMO/SEATS korištenjem JDemetra+ softvera (verzija 2.2.0) na serijama tromjesečnih podataka počevši od prvog tromjesečja 2010. godine.

Dodavanjem novih tromjesečnih podataka u seriji može doći do promjene desezoniranih i kalendarski prilagođenih indeksa za prethodne periode/razdoblja, tako da se podaci iz ovog Saopćenja mogu razlikovati od prvih rezultata koji su objavljeni ranije.

- For the retail trade turnover expressed by all business entities engaged in his activity, irrespective of their registered main activity

Source and methods of data collection

Data on realized turnover in the other activities are collected from the Quarterly Report on Other Services (K KPS USL 01 questionnaire). Survey is conducted since 2015.

This survey is conducted on the bases of Law on Statistical Survey in the F BiH ("Official Gazette FBiH No." 63/03 and 9/09).

Methodology for this survey is based on Council Regulation Concerning Short Term Statistics No. 1165/98 (Annex D), 1158/05., 1503/06. and 1893/06.

More methodological explanations on this survey are published in the Methodology, which is published on Federal Institute for Statistics web site:

<http://fzs.ba/index.php/klasifikacije-i-metodologije/english-metodologije/trgovina-i-ostale-usluge/>

Coverage

Observation units are business enterprises (legal entities) by main (prevailing) activity according to KD BiH 2010 registered in the division H53 – Postal and courier activities and section: J- Information and communication; M-Professional, scientific and technical activities (excluding group 70.1 and divisions 72 and 75) and N – Administrative and support service activities (excluding division 77 and branches 81.1 and 81.3).

The entrepreneurs are excluded.

Survey has been carried out on the sample made on the basis of Statistical Business Register of Federal institute for statistics.

The sample covers all large entities, while micro-sized and small enterprises are selected by the random stratified sample method. The evaluation of the whole group is based on the results obtained through samples.

All indices are presented as unadjusted, non-deflated indices, because it is mandatory to have larger time series in order to perform seasonal and working-day adjustment (minimum 16-20 observations).

Presentation of indices

Results are shown in the form adjusted and non-adjusted nominal (value indices) indices, where no price-change impact is included.

The term "seasonally and working-day adjusted indices" is used to indicate that gross data are adjusted for both seasonal and working-day effects.

The term "working day adjusted indices" is used to indicate that gross data are adjusted only for working-day effects.

In order to sustain the consistency and continuity with previously released data, indices continue to be presented as gross, unadjusted indices.

The seasonal (SA) and working day adjustment (WDA) are conducted using TRAMO/SEATS method in JDemetra+ tool (version 2.2.0) data series starting from 1st quarter 2010.

Extension of index series, by adding of new quarterly observations in time series could cause subsequent correction for previous periods.

TURIZAM

Podaci o kapacitetima za smještaj, broju dolazaka i noćenja turista po vrstama objekata i prema zemlji prebivališta dobiveni su iz istraživanja Mjesečni izvještaj o turistima i noćenjima (obrazac TU-11).

Jedinice posmatranja su poslovni subjekti i njihovi dijelovi registrirani prema KD-u u području H - Ugostiteljstvo, tj. ugostiteljska i druga preduzeća koja pružaju usluge smještaja gostima.

Turist je svaka osoba koja u mjestu izvan svog prebivališta provede najmanje jednu noć u ugostiteljskom ili drugom objektu za smještaj gostiju, radi odmora ili rekreacije, zdravlja, studija, sporta, religije, porodice, poslova, javnih misija i skupova.

Domaći turist je svaka osoba sa prebivalištem u Bosni i Hercegovini koja u nekom mjestu u Bosni i Hercegovini, izvan mjesta svog prebivališta, provede najmanje jednu noć u ugostiteljskom ili drugom objektu za smještaj gostiju.

Stranim turistima smatraju se sve osobe koje u Bosni i Hercegovini nemaju stalno prebivalište, a provedu najmanje jednu noć u ugostiteljskom ili drugom objektu za smještaj gostiju.

Turistički smještajni objekat je svaka jedinica koja redovno (ili povremeno-sezonski) obezbjeđuje smještaj za noćenje turistima. Turistički smještaj se dijeli na: kolektivni i privatni turistički smještaj.

Soba je jedinica koju čini jedna soba ili skupina soba čineći nedjeljivu iznajmljivačku cjelinu u smještajnom objektu ili boravištu. Sobe mogu biti jednokrevetne, dvokrevetne ili višekrevetne zavisno da li su opremljene stalno za smještaj jedne, dvije ili više osoba. Ako se soba koristi za stalni boravak za više od godinu dana, ne bi trebala biti uključena. Kabine, kolibe, kućice, drvene kolibe, bungalovi i vile tretiraju se kao sobe i apartmani tj. mogu seostaviti kao jedinice.

Broj ležaja u objektu ili boravištu je određen brojem osoba koje mogu prenočiti u ležajima u objektu (boravištu), ignorišući bilo kakve dodatne ležaje koji bi se mogli namjestiti na zahtjev gosta. Termin ležaj se primjenjuje na jedan ležaj, dvostruki ležaj se računa kao dva ležaja. Ta jedinica služi za mjerenje kapaciteta bilo kojeg tipa smještaja.

Stalnim ležajima se smatraju ležaji koji se redovito spremaju za iznajmljivanje gostima.

Pomoćnim ležajima se smatraju ležaji koji se prema potrebi pripremaju za iznajmljivanje gostima za vrijeme sezone.

Prosječna dužina boravka se izračunava dijeljenjem broja noćenja sa brojem dolazaka turista.

Bruto iskorištenost ležaja u jednom mjesecu se dobija tako što se podijeli broj ukupnih noćenja sa brojem ležaja koji se nude i brojem dana u datom mjesecu za istu grupu objekata, množenjem koeficijenta sa 100 da bi se rezultat izrazio u procentu.

TOURISM

Data on capacities, the number of tourist arrivals and tourist nights by type of accommodation and country of residence are collected through Monthly Report on Tourist Arrivals and Tourist nights (Form TU-11)

Report units are business entities and their parts registered according to the CA under section H - Hotels and restaurants and other enterprises engaged in providing accommodation services in tourism.

Tourist is every person who, outside his place of permanent residence, spends at least one night in a hotel or another accommodation facility for reasons of rest, recreation, health, study, sport, religion, family, business, public tasks or meeting.

Domestic tourist is a person with permanent residence in Bosnia and Herzegovina who spends at least one night in a hotel or some other accommodation facility outside their place of residence.

Foreign tourist is a person with permanent residence outside Bosnia and Herzegovina who temporarily resides in Bosnia and Herzegovina and who spends at least one night in a hotel or some other accommodation facility.

Tourist accommodation is any facility that regularly (or occasionally) provides overnight accommodation for tourists. Tourist accommodation has been divided into two main groups: collective accommodation establishments and private tourist accommodation.

A bedroom is a unit formed by one room or groups of rooms constituting an indivisible rental whole in an accommodation establishment or dwelling. Rooms may be single, double or multiple, depending on whether they are equipped permanently to sleep one, two or several people. If a room is used for permanent stay, for more than one year, it should not be included. Cabins, huts, cottages, wood huts, bungalows and villas can be treated as rooms and apartmans, which mean that can be left as a units.

Number of bed-places in an establishment or dwelling is determined by the number of persons who can stay overnight in beds set up in the establishments, ignoring any extra beds that may be set up by customer request. The term bed-place applies to a single bed. A double bed is counted as two bed-places. This unit serves to measure the capacity of any type of accommodation.

Invariably bed-places are bed-places which are regularly prepared for guest rent.

Auxiliary bed-places are bed-places which, by the rule, serve for afternoon rest as an extra bed-place accommodation capacities are completed during the season.

Average detention of foreign tourists stays are calculated by dividing number of overnights stays by the number of arrivals.

The gross occupancy rate of bed-places in one month is obtained by dividing total overnight stays by the product of bed-places on offer and the number of days in the corresponding month for the same group of establishments, multiplying the quotient by 100 to express the result as a percentage.

