

**ZAPOSLENI<sup>1)</sup>, OKTOBAR/LISTOPAD 2023.  
PERSONS IN EMPLOYMENT<sup>1)</sup>, OCTOBER 2023**

U oktobru/listopadu 2023. ukupan broj zaposlenih u Federaciji BiH je 545.423. U odnosu na prethodni mjesec broj zaposlenih se povećao za 0,1% a broj zaposlenih žena se povećao za 0,2%.

*In October 2023 the total number of employed persons in Federation of BiH was 545,423. In relation with the previous month the number of employed it increased by 0.1%, and the number of employed women increased by 0.2%.*

Broj zaposlenih u pravnim osobama u odnosu na prethodni mjesec se povećao za 0,1% a broj zaposlenih žena se povećao za 0,2%.

*The number of employed persons in legal entities in relation with the previous month it increased by 0.1% and the number of employed women increased by 0.2%.*

Broj zaposlenih u obrtu i srodnim djelatnostima u odnosu na prethodni mjesec se povećao za 0,2% a broj zaposlenih žena je ostao na istom nivou.

*The number of employed persons in trades and related activities in relation with the previous month it increased by 0.2% and the number of employed women it remained on the same level.*

**ZAPOSLENI U FEDERACIJI BiH PO SPOLU  
EMPLOYMENT IN FEDERATION OF BiH BY SEX**

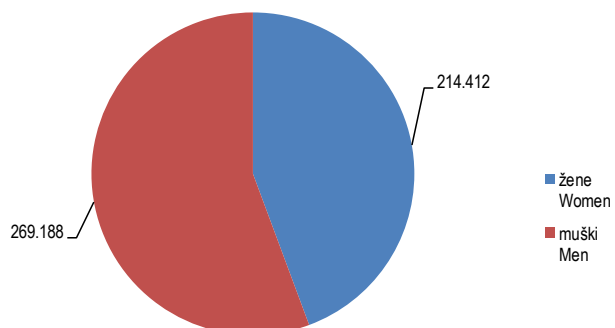
	IX 2022		IX 2023		X 2023		Indeksi Indices				
							X 2023 IX 2023		X 2023 IX 2022		
	ukupno Total	žene Women	ukupno Total	žene Women	ukupno Total	žene Women	ukupno Total	žene Women	ukupno Total	žene Women	
<b>Ukupno zaposleni</b>	535.665	232.282	544.647	240.421	545.423	240.926	100,1	100,2	101,8	103,7	Total persons in employment
Zaposleni u pravnim osobama	476.822	207.205	482.930	213.916	483.600	214.412	100,1	100,2	101,4	103,5	Persons employed in legal entities
Zaposleni u obrtu i srodnim djelatnostima	58.843	25.077	61.717	26.505	61.823	26.514	100,2	100,0	105,1	105,7	Persons employed in trades and related activities

<sup>1)</sup> Od januara 2018. godine podaci o zaposlenima se preuzimaju od Porezne uprave Federacije BiH. Podaci su preuzeti retroaktivno i za 2017. godinu. Time je prekinuta dosadašnja serija podataka za ranije godine.

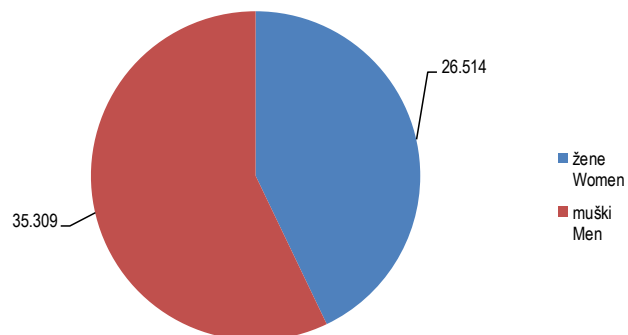
<sup>1)</sup> From January 2018 data on employees are taken over from the Tax Administration of the Federation of BiH. The data was taken retroactively and for 2017. This was terminated by the previous data series for the previous years.

**BROJ ZAPOSLENIH U PRAVNIM OSOBAMA I OBRTU I SRODNIM DJELATNOSTIMA PO SPOLU, OKTOBAR/LISTOPAD 2023.**  
*THE NUMBER OF EMPLOYED PERSONS IN LEGAL ENTITIES AND TRADES AND RELATED ACTIVITIES BY SEX, OCTOBER 2023*

**Zaposleni u pravnim osobama**  
*Persons employed in legal entities*



**Zaposleni u obrtu i srodnim djelatnostima**  
*Persons employed in trades and related activities*



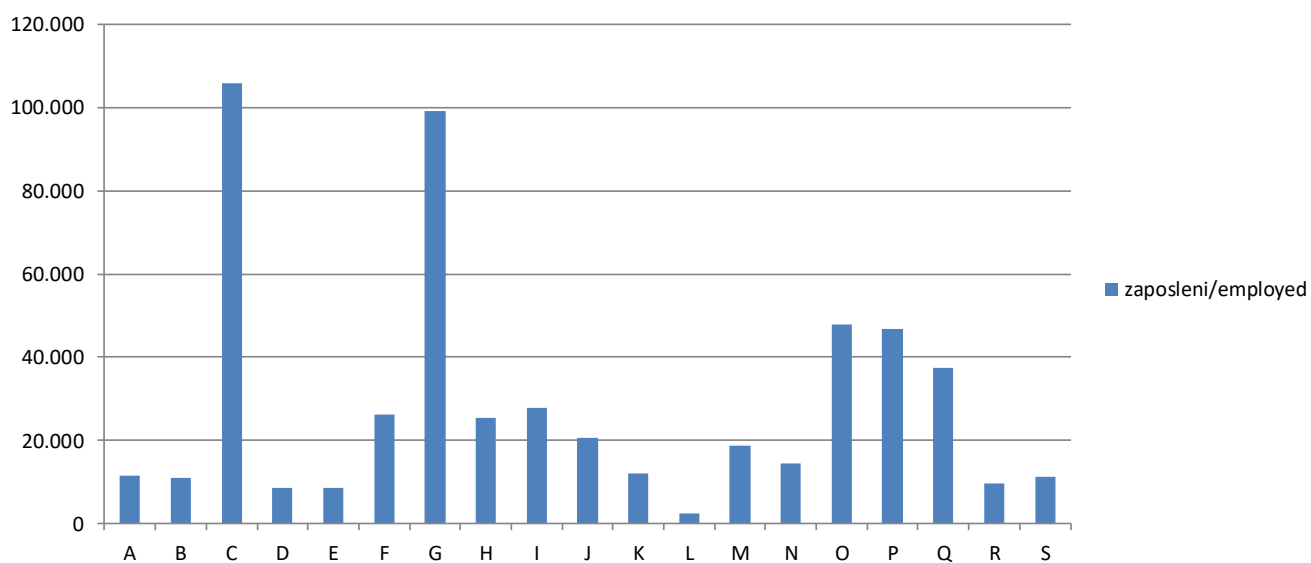
**UKUPNO ZAPOSLENI PO PODRUČJIMA KD BiH 2010**  
**TOTAL PERSONS IN EMPLOYMENT BY KD BiH 2010**

Područja <sup>1)</sup>	Broj zaposlenih Number of employed persons				Indeksi Indices			Sections <sup>1)</sup>
	Ø 2022	X 2022	IX 2023	X 2023	X 2023 IX 2023	X 2023 X 2022	X 2023 Ø 2022	
<b>UKUPNO</b>	<b>535.665</b>	<b>539.479</b>	<b>544.647</b>	<b>545.423</b>	<b>100,1</b>	<b>101,1</b>	<b>101,8</b>	<i>Total</i>
<b>A Poljoprivreda, šumarstvo i ribolov</b>	11.013	11.281	11.426	11.403	99,8	101,1	103,5	<i>Agriculture, forestry and fishing</i> <b>A</b>
<b>B Vađenje ruda i kamena</b>	11.489	11.471	10.989	10.986	100,0	95,8	95,6	<i>Mining and quarrying</i> <b>B</b>
<b>C Prerađivačka industrija</b>	106.439	106.886	105.812	105.826	100,0	99,0	99,4	<i>Manufacturing</i> <b>C</b>
<b>D Proizvodnja i snabdijevanje električnom energijom, plinom, parom i klimatizacija</b>	8.486	8.431	8.483	8.502	100,2	100,8	100,2	<i>Electricity, gas, steam and air conditioning supply</i> <b>D</b>
<b>E Snabdijevanje vodom; uklanjanje otpadnih voda, upravljanje otpadom te djelatnosti sanacije okoliša</b>	8.587	8.624	8.621	8.590	99,6	99,6	100,0	<i>Water supply, sewerage, waste management and remediation activities</i> <b>E</b>
<b>F Građevinarstvo</b>	25.642	25.789	26.021	26.170	100,6	101,5	102,1	<i>Construction</i> <b>F</b>
<b>G Trgovina na veliko i na malo; popravak motornih vozila i motocikala</b>	97.373	97.429	98.919	99.247	100,3	101,9	101,9	<i>Wholesale and retail trade; repair of motor vehicles and motorcycles</i> <b>G</b>
<b>H Prijevoz i skladištenje</b>	25.000	25.094	25.606	25.544	99,8	101,8	102,2	<i>Transportation and storage</i> <b>H</b>
<b>I Djelatnosti pružanja smještaja te pripreme i usluživanja hrane (hotelijerstvo i ugostiteljstvo)</b>	26.187	26.643	27.886	27.722	99,4	104,0	105,9	<i>Accommodation and food service activities</i> <b>I</b>
<b>J Informacije i komunikacije</b>	19.362	19.794	20.549	20.704	100,8	104,6	106,9	<i>Information and communication</i> <b>J</b>
<b>K Finansijske djelatnosti i djelatnosti osiguranja</b>	11.852	11.793	11.955	11.943	99,9	101,3	100,8	<i>Financial and insurance activities</i> <b>K</b>
<b>L Poslovanje nekretninama</b>	2.623	2.421	2.525	2.533	100,3	104,6	96,6	<i>Real estate activities</i> <b>L</b>
<b>M Stručne, naučne i tehničke djelatnosti</b>	18.265	18.402	18.701	18.713	100,1	101,7	102,5	<i>Professional, scientific and technical activities</i> <b>M</b>
<b>N Administrativne i pomoćne uslužne djelatnosti</b>	13.709	13.848	14.370	14.438	100,5	104,3	105,3	<i>Administrative and support service activities</i> <b>N</b>
<b>O Javna uprava i odbrana; obavezno socijalno osiguranje</b>	47.943	48.021	47.908	47.948	100,1	99,8	100,0	<i>Public administration and defence; compulsory social security</i> <b>O</b>
<b>P Obrazovanje</b>	44.234	45.790	46.485	46.767	100,6	102,1	105,7	<i>Education</i> <b>P</b>
<b>Q Djelatnosti zdravstvene i socijalne zaštite</b>	37.031	37.220	37.442	37.426	100,0	100,6	101,1	<i>Human health and social work activities</i> <b>Q</b>
<b>R Umjetnost, zabava i rekreacija</b>	9.650	9.633	9.701	9.666	99,6	100,3	100,2	<i>Arts, entertainment and recreation</i> <b>R</b>
<b>S Ostale uslužne djelatnosti</b>	10.780	10.909	11.248	11.295	100,4	103,5	104,8	<i>Other service activities</i> <b>S</b>

<sup>1)</sup> Područja djelatnosti T (Djelatnosti domaćinstava kao poslodavaca; djelatnosti domaćinstava koja proizvode različita dobra i obavljaju različite usluge za vlastite potrebe) i U (Djelatnosti vanteritorijalnih organizacija i organa) nisu iskazani u ovom Saopćenju jer nisu obuhvaćeni istraživanjem.

<sup>1)</sup> Activity sections T (Activities of households as employers; undifferentiated goods-and-services-producing activities of households for own use) and U (Activities of extraterritorial organisations and bodies) are not presented in this First Release since they were not covered by the survey.

**UKUPNO ZAPOSLENI PO PODRUČJIMA KD BiH 2010, OKTOBAR/LISTOPAD 2023.**  
*TOTAL PERSONS IN EMPLOYMENT BY KD BiH 2010, OCTOBER 2023*



## METODOLOŠKA OBJAŠNJENJA

### Izvori podataka

Podaci o ukupnom broju zaposlenih osoba u Federaciji BiH dobiveni su obradom podataka koji su preuzeti iz administrativnog izvora, Porezne uprave Federacije BiH.

### Obuhvat i uporedivost

U broj zaposlenih osoba u FBiH uključeni su zaposleni u pravnim osobama i obrtu i srodnim djelatnostima.

Istraživanjem su obuhvaćene pravne osobe svih oblika vlasništva, tijela državne vlasti svih nivoa, ustanove i druge organizacije, po organizaciono teritorijalnom principu na nivou općine, koje posluju na teritoriji Federacije BiH.

Istraživanjem o zaposlenima u pravnim osobama obuhvaćeni su zaposleni koji imaju zasnovan radni odnos bez obzira na vrstu radnog odnosa i dužinu radnog vremena.

U ove podatke uključeni su i zaposleni u odbrani i policiji.

Istraživanjem o zaposlenima u obrtu i srodnim djelatnostima obuhvaćeni su zaposleni i vlasnici kojima je obrt osnovno zanimanje.

### Definicije

**Zaposleni** su osobe koje su zasnovale radni odnos s poslodavcem (pravnom ili fizičkom osobom - obrt) na neodređeno ili određeno vrijeme, neovisno od dužine radnog vremena i vlasništva pravne osobe.

**Godišnji prosjek broja zaposlenih** izračunava se kao aritmetička sredina mjesečnih stanja.

Metodologija provođenja statističkog istraživanja o zaposlenim je dostupna na linku:

<http://fzs.ba/index.php/klasifikacije-i-metodologije/english-metodologije/trziste-rada-zaposlenost-nezaposlenost-i-place/>

### Kratice

KD BiH 2010 Klasifikacija djelatnosti  
Bosne i Hercegovine 2010

### Znakovi

⊖ prosjek

## NOTES OF METHODOLOGY

### Sources of data

Data on the total number of persons in paid employment in the Federation of BiH were obtained by processing data that were taken from the administrative source, the Tax Administration of the Federation of BiH.

### Coverage and comparability

The number of employees in FBiH includes employees in legal entities and crafts and related activities.

The survey includes legal entities of all types of ownership, government bodies, institutions and other organizations according to the territorial organizational principle at the municipal level, that operate on the territory of the Federation of BiH.

The survey on persons in paid employment in legal entities includes all persons who have signed a work contract, regardless of the type of work contract and whether they work full-time or less than full-time.

This data including employees in defence and police.

The survey on persons in crafts and related activities includes and employed and owners of craft.

### Definitions

**Employed** are persons who have signed a contract with an employer (legal entities or owners of craft and trade) for a fixed or an unspecified period of time, irrespective of the type of ownership and of whether they work full-time or less than full-time.

**Annual average of the number of persons** in employment is calculated as an arithmetic means of monthly data.

The methodology of conducting the statistical survey on employees is available at the link:

<http://fzs.ba/index.php/klasifikacije-i-metodologije/english-metodologije/trziste-rada-zaposlenost-nezaposlenost-i-place/>

### Abbreviations

KD BiH 2010 Classification of Activities of  
Bosnia and Herzegovina 2010

### Symbols

⊖ average

**Izdaje Federalni zavod za statistiku FBiH, 71000 Sarajevo, Zelenih beretki 26**  
*Published by the Institute for Statistics of FBiH, 71000 Sarajevo, Zelenih beretki 26*

**Telefon/Phone: +387 (33) 20 64 52, Fax: +387 (33) 22 61 51**  
Elektronska pošta/E-mail: [fedstat@fzs.ba](mailto:fedstat@fzs.ba), Internetska stranica/Web site: <http://www.fzs.ba>

**Odgovorne osobe:**

*Person responsible:*

**Samka Avdić, šef Odsjeka za statistiku tržišta rada**

*Samka Avdić, Head of Department for Labour Market Statistics*

**Hidaeta Čolović, pomoćnik direktora sektora za statistiku stanovništva i društvene statistike**

*Hidaeta Čolović, Assistant director of Department for Population and Social Statistics*

**Doc. dr. Emir Kremić, direktor**

*Assist. Prof. Dr. Emir Kremić, Director General*

**Pripremili: Mujesira Salihagić, Mugdim Hadžalić**

*Prepared by: Mujesira Salihagić, Mugdim Hadžalić*

**Molimo korisnike da pri korištenju podataka navedu izvor**

*Users are kindly requested to state the source*

**Podaci iz ovog saopćenja objavljuju se na internetu**

*First Release data are published on the Internet*