



Bosna i Hercegovina
Federacija Bosne i Hercegovine
Federalni zavod za statistiku
Institute for Statistics of FBiH

ISSN 1840-1600

MJESEČNI STATISTIČKI PREGLED FEDERACIJE BOSNE I HERCEGOVINE

MONTHLY STATISTICAL REVIEW
OF THE FEDERATION OF BIH

GODINA/YEAR XXVI

10
OKTOBAR/LISTOPAD/OCTOBER

SARAJEVO, 2023.

MJESEČNI STATISTIČKI PREGLED FEDERACIJE BOSNE I HERCEGOVINE

MONTHLY STATISTICAL REVIEW OF THE FEDERATION OF BIH

GODINA/YEAR XXVI

10
OKTOBAR/LISTOPAD/OCTOBER

SARAJEVO, 2023.

Izdaje i štampa/tiska: Federalni zavod za statistiku, Zelenih beretki 26, 71000 Sarajevo

Published and printed: Institute for Statistics of FBiH, Zelenih beretki 26, 71000 Sarajevo

Telefon/Phone: +387 33 20 64 52

Fax: +387 33 22 61 51

Elektronska pošta/E-mail: fedstat@fzs.ba

Internetska stranica/Web site: <http://www.fzs.ba>

Odgovara: Doc. dr. Emir Krenić, direktor

Persons responsible: Assist. Prof. Dr. Emir Krenić, Director General

**Urednički odbor: Šemso Šurković, Amer Korić, Hidaeta Čolović, Zehra Bećiragić, Belmira Hadžiabdić,
Sanela Čengić, Dijana Simanić, Danijela-Bujak-Buzuk, Muhidin Ahmethodžić**

*Editorial: Šemso Šurković, Amer Korić, Hidaeta Čolović, Zehra Bećiragić, Belmira Hadžiabdić,
Sanela Čengić, Dijana Simanić, Danijela-Bujak-Buzuk, Muhidin Hadžiahmetović*

Molimo korisnike da pri korištenju podataka navedu izvor

Users are kindly requested to state the source

Štampano/Tiskano u 25 primjeraka

Printed in 25 copies

Obavjesti daje Odsjek za odnose s javnošću i biblioteka

Information is available at the Department of Public relations and Library

Telefon/Phone : + 387 33 20 64 52/lok 245

+ 387 33 40 70 31

Pretplata publikacija/Subscription : + 387 33 20 64 52/lok 297

+ 387 33 21 50 43

UVOD

„Mjesečni statistički pregled“ je sveobuhvatna publikacija u kojoj se prikazuju rezultati pojedinačnih statističkih istraživanja ili više istraživanja iz istog područja.

Podaci su rezultat statističkih istraživanja koje provodi Federalni zavod za statistiku prema Planu provođenja statističkih istraživanja od interesa za Federaciju BiH.

Pored podataka koji su rezultat redovnih/redovitih statističkih istraživanja Federalnog zavoda za statistiku publikuju se i podaci drugih institucija koje su uključene u statistički sistem/sustav Federacije BiH.

Podaci se prikazuju u godišnjim, kvartalnim i mjesečnim serijama a sistematizirani su po statističkim oblastima. Svaka oblast pored tabelarnog prikaza sadrži i metodološka objašnjenja u cilju pojašnjenja korisnicima na koji način je proizveden podatak, na osnovu kojih izvora i definicija.

Podaci koji se daju po određenim nivoima klasifikacije djelatnosti, iskazani su prema KD BiH 2010, koja sadržajno i strukturno u potpunosti odgovara EU Statističkoj klasifikaciji djelatnosti NACE Rev.2.

Mjesečni podaci za tekuću godinu su najčešće prethodni rezultati i podložni su korekcijama. Izvršene korekcije se obilježavaju zvjezdicom u onom broju „Mjesečnog statističkog pregleda“ u kojem je izvršena korekcija.

DIREKTOR
Doc. dr. Emir Krenić

PREFACE

"Monthly Statistical Review" is a comprehensive publication and give results of individual statistical surveys or several surveys in the same area.

Data are issued are obtained through statistical surveys conducted by the Institute for Statistics of Federation of BiH according to the Scheme of Statistical Survey of interest for the Federation of BiH.

Institute for Statistics of Federation B&H also publishes data of other institutions involved in the statistical system of the Federation of B&H.

Statistical data are presented in annual, quarterly and monthly series and are systemized by statistical fields. In addition to the table, each field contains notes on methodology in order to clarify to users on how the data is produced, on the basis of which sources and definitions.

Data presented by specific level of activity classification are given in accordance with the KD BIH 2010, which is in its content and structure fully harmonised with the Statistical Classification of Economic Activities NACE Rev. 2.

Monthly data for the current year are mostly the preliminary ones and are subject to corrections. The corrections made are designated by the star in the number of the "Monthly statistical review" where the correction has been made.

DIRECTOR GENERAL
Assist. Prof. Dr. Emir Krenić

SKRAĆENICE/KRATICE

ABBREVIATIONS

d.n.	drugdje nespomenuto	CEFTA	Central European Free Trade Agreement
CeFTA	Sporazum o slobodnoj trgovini srednjoevropskih/srednjoevropskih zemalja	CTC	Classification of types of construction
EFTA	Evropsko/Europsko udruženje za slobodnu trgovinu	EFTA	European Free Trade Association
EU	Evropska/Europska unija	EU	European Union
GWh	gigavat-sat	GWh	gigawatt-hour
ha	hektar	ha	hectare
hilj.	hiljadu	hl	hectolitre
hl	hektolitar	kg	kilogram
kg	kilogram	KM	Convertible marks
KM	konvertibilna marka	km	kilometer
km	kilometar	km ²	square kilometer
km ²	kvadratni kilometar	kW	kilowatt
kom.	komad	l	litre
kut.	kutija	m	meter
KV	kvalificirani (radnik)	m ²	square meter
KVG	Klasifikacija vrsta građevina	m ³	cubic meter
kW	kilovat	000	thousand
l	litra	000.000	million
m	metar	Mfr.	manufacture
m ²	kvadratni metar	MWh	megawatt hour
m ³	kubni/kubični metar	n.e.c.	not elsewhere classified
mil.	milion	p/st	number of items (pieces/sticks)
MWh	megavatsat	CA	Standard Classification of Economic Activities
NKV	nekvalificirani (radnik)	SITC	Standard International Trade Classification
NSS	niža stručna sprema	t	tons
PKV	polukvalificirani (radnik)	USD	American dollar
KD	Klasifikacija djelatnosti		
SMTK	Standardna međunarodna trgovinska klasifikacija		
SSS	srednja stručna sprema		
t	tona		
tis.	tisuća		
USD	američki dolar		
VKV	visokokvalificirani (radnik)		
VSS	visoka stručna sprema		
VŠS	viša stručna sprema		

ZNAKOVI

SYMBOLS

-	nema pojave	-	no occurrence
...	ne raspolaže se podatkom	...	data not available
0	podatak je manji od 0,5 upotrijebljene jedinice mjere	0	value is less than 0,5 of the unit of measure used
θ	prosjeak	θ	average
1)	oznaka za napomenu	1)	footnote
*	ispravljen podatak	*	corrected data

SADRŽAJ
CONTENTS

PREDGOVOR <i>PREFACE</i>	3
SKRAĆENICE/KRATICE I ZNAKOVI <i>ABBREVIATIONS AND SYMBOLS</i>	4
OSNOVNI POKAZATELJI EKONOMSKIH KRETANJA <i>MAJOR INDICATORS OF ECONOMIC TRENDS</i>	7
PRIRODNO KRETANJE STANOVNIŠTVA I BRAKOVI <i>NATURAL CHANGES OF POPULATION AND MARRIAGES</i>	8
ZAPOSLENOST, NEZAPOSLENOST I PLAĆE <i>EMPLOYMENT, UNEMPLOYMENT AND PAY</i>	11
CIJENE <i>PRICES</i>	23
POLJOPRIVREDA, ŠUMARSTVO I RIBOLOV <i>AGRICULTURE, FORESTRY AND FISHING</i>	42
INDUSTRIJA <i>INDUSTRY</i>	44
GRAĐEVINARSTVO <i>CONSTRUCTION</i>	56
VANJSKA TRGOVINA <i>FOREIGN TRADE</i>	58
UNUTRAŠNJA/UNUTARNJA TRGOVINA <i>DOMESTIC TRADE</i>	72
TURIZAM <i>TOURISM</i>	76
KOMENTARI <i>COMMENTARIES</i>	79
METODOLOŠKA OBJAŠNENJA <i>NOTES ON METHODOLOGY</i>	85

1.1 OSNOVNI POKAZATELJI EKONOMSKIH KRETANJA
MAJOR INDICATORS OF ECONOMIC TRENDS

	<u>2019¹⁾</u> 2018	<u>2020¹⁾</u> 2019	<u>2021¹⁾</u> 2022	<u>2022¹⁾</u> 2021	<u>VIII 2023²⁾</u> VIII 2022	<u>VIII 2023³⁾</u> VII 2023	
Indeksi obima industrijske proizvodnje	97,3	94,2	109,8	101,2	101,3	100,2	<i>Indices of industrial production</i>
	<u>Q 2019</u> Q 2018	<u>Q 2020</u> Q 2019	<u>Q 2021</u> Q 2020	<u>Q 2022</u> Q 2021	<u>VIII 2023</u> VII 2023	<u>IX 2023</u> VIII 2023	
Indeksi potrošačkih cijena	100,6	99,1	102,1	114,9	100,9	100,4	<i>Consumer price indices</i>
Indeksi cijena proizvođača industrijskih proizvoda na domaćem tržištu	99,6	99,3	105,3	119,9	99,8	99,9	<i>Producer price indices of industrial products on domestic market</i>
	Q 2019	Q 2020	Q 2021	Q 2022	VII 2023	VIII 2023	
Broj zaposlenih	531.483	520.162	525.397	535.665	541.078	538.302	<i>Number of employed persons</i>
Broj nezaposlenih	313.570	321.581	311.679	-	277.056	276.931	<i>Number of unemployed persons</i>
Prosječna neto plaća, u KM	928	956	996	1.114	1.257	1.281	<i>Average net wage, in KM</i>
Prosječna bruto plaća, u KM	1.427	1.472	1.543	1.724	1.951	1.991	<i>Average gross wage, in KM</i>
	2019	2020	2021	2022 ⁴⁾	VII 2023	VIII 2023	
Noćenja turista - ukupno	2.379.701	703.652	1.468.455	2.135.990	353.815	398.646	<i>Tourist nights - total</i>
domaći turisti	478.496	413.130	282.049	648.840	76.409	84.456	<i>Domestic tourist</i>
strani turisti	1.901.205	290.522	373.638	1.487.150	277.406	314.190	<i>Foreign tourist</i>
Izvoz - ukupno, 000 KM	7.620.378	6.871.436	9.571.099	12.106.706	928.050	775.492	<i>Total exports, 000 KM</i>
Izvoz - preračunato u 000 EUR	3.896.237	3.513.309	4.893.625	6.190.060	474.494	396.503	<i>Export - converted into 000 EUR</i>
Uvoz - ukupno 000 KM	13.851.816	11.681.205	15.131.784	20.395.216	1.673.066	1.645.306	<i>Total imports, 000 KM</i>
Uvoz - preračunato u 000 EUR	7.082.321	5.972.505	7.736.758	10.427.908	855.384	841.232	<i>Import - converted into 000 EUR</i>
Pokrivenost uvoza izvozom (%)	55,0	58,8	63,3	59,4	55,5	47,1	<i>Exports/Imports ration (%)</i>
Bruto domaći proizvod u tekućim cijenama, hilj./tis KM	23.179.128	22.255.014	25.229.765	29.354.955			<i>Gross domestic product at current prices, 000 KM</i>
Bruto domaći proizvod po stanovniku, KM	10.584	10.187	11.634	13.610			<i>Gross domestic product per capita, KM</i>
Bruto domaći proizvod, godišnje stope realnog rasta, %	2,8	-3,6	8,1	4,0			<i>Gross domestic product, annual real growth rates, %</i>
Ostvarene investicije, hilj./tis. KM	3.599.542	3.372.362	3.797.502	4.593.068			<i>Gross fixed capital formation, 000 KM</i>

¹⁾ Izvorni indeks obima industrijske proizvodnje/*Gross indices of industrial production*

²⁾ Kalendarski prilagođeni indeks obima industrijske proizvodnje/*Working-day adjusted indices of industrial production*

³⁾ Desezonirani indeks obima industrijske proizvodnje/*Seasonally adjusted indices of industrial production*

⁴⁾ Prvi rezultati/*First results*

PRIRODNO KRETANJE STANOVNIŠTVA I BRAKOVI
 NATURAL CHANGES OF POPULATION AND MARRIAGES

2.1 PRIRODNO KRETANJE STANOVNIŠTVA I BRAKOVI PO MJESTU UOBIČAJENOG STANOVANJA (august/kolovoz 2023. godine - prvi rezultati)
 NATURAL CHANGES OF POPULATION AND MARRIAGES ACCORDING TO USUAL PLACE OF RESIDENCE (August 2023- first results)

KANTON CANTON	Rođeni Births			Umrli Deaths	Brakovi Marital statistics	
	ukupno Total	živorodeni Live births	mrtvorodeni Stillbirths		zaključeni Marriages	razvedeni Divorces
FEDERACIJA BIH FEDERATION OF BIH	1.620	1.615	5	1.674	1.606	95
Unsko-sanski	147	146	1	165	220	23
Kanton Posavski	13	13	-	41	15	3
Tuzlanski	344	341	3	351	287	21
Zeničko- dobojski	295	295	-	272	310	22
Bosansko- podrinjski	21	21	-	24	20	1
Srednjobosanski	161	161	-	200	217	3
Hercegovačko-neretvanski	149	149	-	187	141	-
Zapadnohercegovački	68	68	-	51	48	4
Kanton Sarajevo	390	389	1	322	317	17
Kanton 10	32	32	-	61	31	1

2.2 PRIRODNO KRETANJE STANOVNIŠTVA I BRAKOVI PO MJESECIMA
 NATURAL CHANGES OF POPULATION AND MARRIAGES BY MONTHS

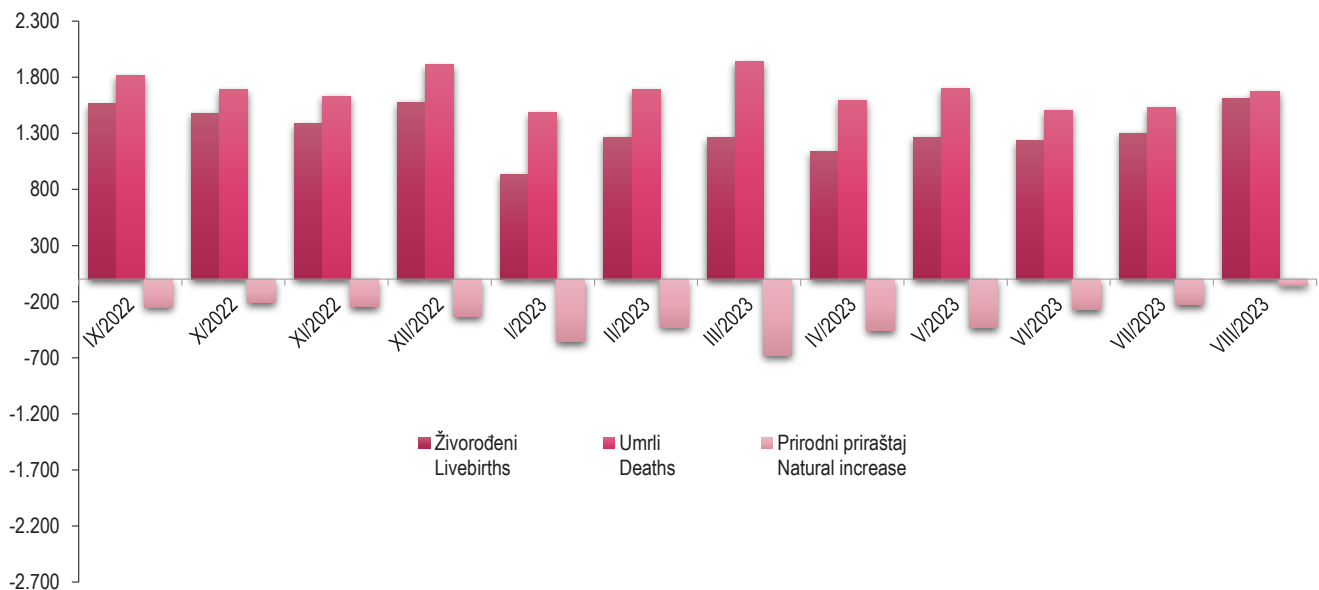
Mjesec Month	Živorodeni Livebirths	Umrli Deaths	Prirodni priraštaj Natural increase	Umrli dojenčad Infant deaths	Zaključeni brakovi Marriages	Razvedeni brakovi Divorces	Vitalni indeks Vital index
IX/2022	1.564	1.815	-251	10	1.220	82	86
X/2022	1.479	1.688	-209	8	937	109	88
XI/2022	1.389	1.633	-244	12	526	145	85
XII/2022	1.578	1.912	-334	11	909	125	83
I/2023	931	1.487	-556	3	449	97	63
II/2023	1.264	1.690	-426	5	493	105	75
III/2023	1.260	1.938	-678	15	661	169	65
IV/2023	1.140	1.597	-457	8	686	120	71
V/2023	1.266	1.698	-432	12	844	121	75
VI/2023	1.233	1.506	-273	2	846	113	82
VII/2023	1.303	1.531	-228	5	1.477	112	85
VIII/2023	1.615	1.674	-59	12	1.606	95	96

2.3 PRIRODNO KRETANJE STANOVNIŠTVA I BRAKOVI PO KANTONIMA, august/kolovoz 2023. godine - prvi rezultati)
 NATURAL CHANGES OF POPULATION AND MARRIAGES BY CANTONS, August 2023- first results)

Kanton Canton	Živorodeni Livebirths	Umrli Deaths	Prirodni priraštaj Natural increase	Umrli dojenčad Infant deaths	Zaključeni brakovi Marriages	Razvedeni brakovi Divorces	Vitalni indeks Vital index
FEDERACIJA BIH FEDERATION OF BIH	1.615	1.674	-59	12	1.606	95	96
Unsko - sanski	146	165	-19	1	220	23	88
Kanton Posavski	13	41	-28	-	15	3	32
Tuzlanski	341	351	-10	8	287	21	97
Zeničko - dobojski	295	272	23	-	310	22	108
Bosansko - podrinjski	21	24	-3	-	20	1	88
Srednjobosanski	161	200	-39	-	217	3	81
Hercegovačko-neretvanski	149	187	-38	2	141	-	80
Zapadnohercegovački	68	51	17	-	48	4	133
Kanton Sarajevo	389	322	67	1	317	17	121
Kanton 10	32	61	-29	-	31	1	52

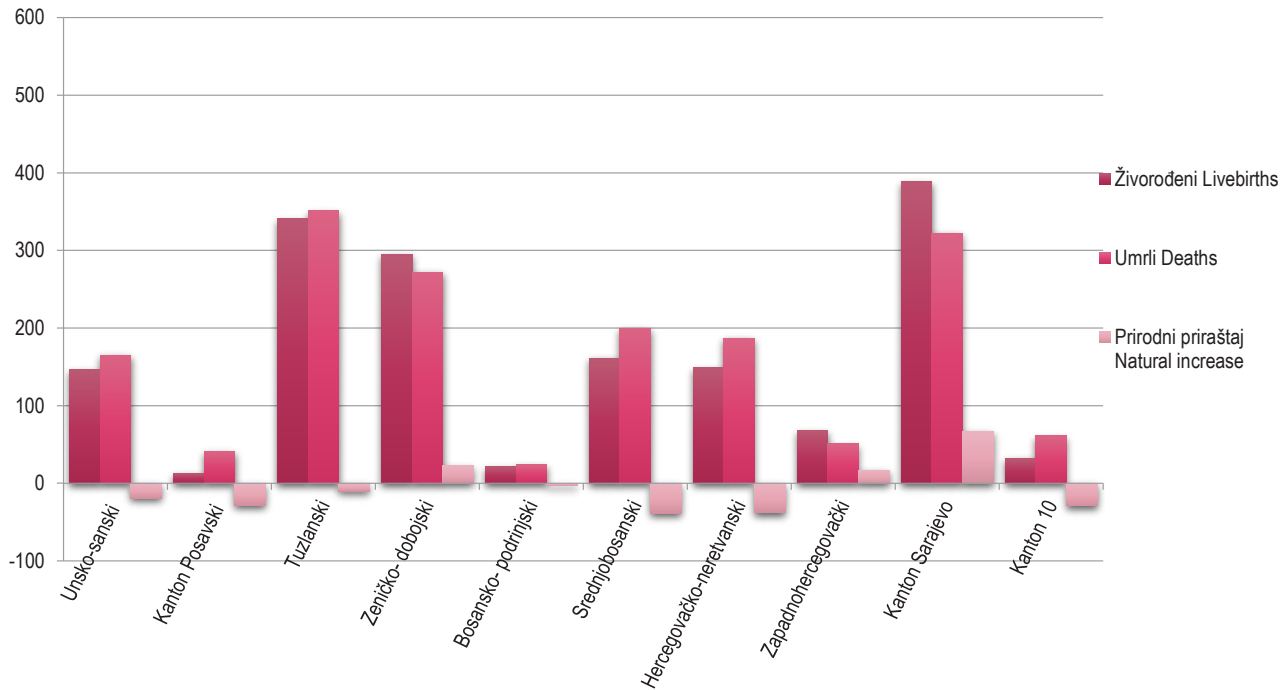
2-2.1 Živorodeni, umrli i prirodni priraštaj u FBiH po mjesecima

Livebirths, deaths and natural increase in FBiH by months



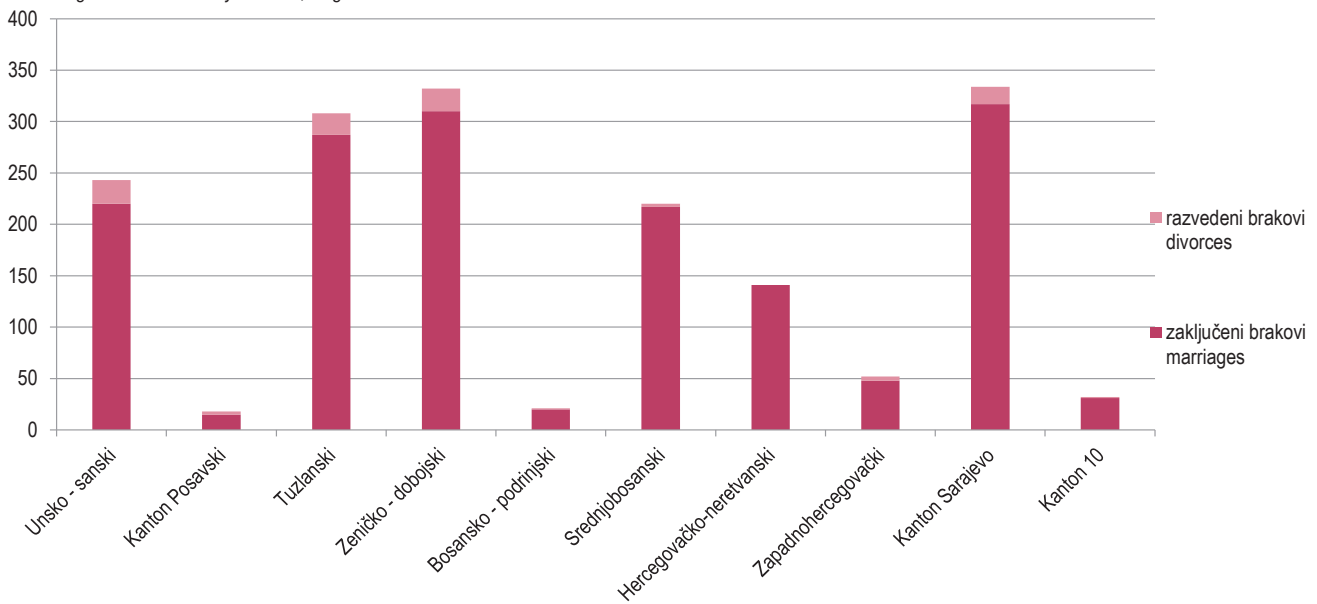
2.3.1 Živorodeni, umri i prirodni priraštaj po kantonima, august/kolovoz 2023

Livebirths, deaths and natural increase by cantons, August 2023



2.3.2 Zaključeni i razvedeni brakovi po kantonima, august/kolovoz 2023.

Marriages and divorces by cantons, August 2023



3.1 ZAPOSLENI PO PODRUČJIMA I OBLASTIMA KD BiH 2010,
PERSONS IN EMPLOYMENT BY SECTIONS AND DIVISIONS OF NACE REV.2.

Područja i oblasti	Broj zaposlenih ¹⁾ Number of employed persons ¹⁾				Indeksi Indices			Sections and divisions
	θ 2022	VIII 2022	VII 2023	VIII 2023	VIII 2023	VIII 2023	VIII 2023	
					VII 2023	VIII 2023	θ 2022	
UKUPNO	535.665	532.253	541.078	538.302	99,5	101,1	100,5	TOTAL
A Poljoprivreda, šumarstvo i ribolov	11.013	11.232	11.367	11.435	100,6	101,8	103,8	Agriculture, forestry and fishing
01 Biljna i stočarska proizvodnja, lovstvo i uslužne djelatnosti u vezi s njima	5.422	5.496	5.763	5.805	100,7	105,6	107,1	Crop and animal production, hunting and related service activities
02 Šumarstvo i sječa drva (iskorištavanje šuma)	5.382	5.521	5.395	5.423	100,5	98,2	100,8	Forestry and logging
03 Ribolov i akvakultura	209	215	209	207	99,0	96,3	99,0	Fishing and aquaculture
B Vađenje ruda i kamena	11.489	11.403	11.087	11.079	99,9	97,2	96,4	Mining and quarrying
05 Vađenje ugljena i lignita	9.126	8.973	8.576	8.558	99,8	95,4	93,8	Mining of coal and lignite
07 Vađenje metalnih ruda	703	742	911	913	100,2	123,0	129,9	Mining of metal ores
08 Vađenje ostalih ruda i kamena	1.399	1.416	1.358	1.365	100,5	96,4	97,6	Other mining and quarrying
09 Pomoćne uslužne djelatnosti u vađenju ruda i kamena	261	272	242	243	100,4	89,3	93,1	Mining support service activities
C Prerađivačka industrija	106.439	106.545	106.513	106.224	99,7	99,7	99,8	Manufacturing
10 Proizvodnja prehrambenih proizvoda	13.471	13.441	13.290	13.282	99,9	98,8	98,6	Manufacture of food products
11 Proizvodnja pića	1.339	1.366	1.353	1.346	99,5	98,5	100,5	Manufacture of beverages
12 Proizvodnja duhanskih proizvoda	46	18	7	7	100,0	38,9	15,2	Manufacture of tobacco products
13 Proizvodnja tekstila	4.284	4.183	3.990	3.995	100,1	95,5	93,3	Manufacture of textiles
14 Proizvodnja odjeće	9.081	9.017	9.113	8.974	98,5	99,5	98,8	Manufacture of wearing apparel
15 Proizvodnja kože i srodnih proizvoda	7.188	7.097	6.412	6.350	99,0	89,5	88,3	Manufacture of leather and related
16 Prerada drva i proizvoda od drva i pluta, osim namještaja; proizvodnja predmeta od slame i pletarskih materijala	7.873	7.917	7.764	7.722	99,5	97,5	98,1	Manufacture of wood and of products of wood and cork, except furniture; manufacture of articles of straw and plaiting materials
17 Proizvodnja papira i proizvoda od papira	2.015	2.016	2.041	2.055	100,7	101,9	102,0	Manufacture of paper and paper products
18 Štampanje i umnožavanje snimljenih zapisa	1.496	1.479	1.460	1.457	99,8	98,5	97,4	Printing and reproduction of recorded media
19 Proizvodnja koksa i rafiniranih naftnih proizvoda	959	958	970	954	98,4	99,6	99,5	Manufacture of coke and refined petroleum products
20 Proizvodnja hemikalija i hemijskih proizvoda	2.876	2.869	3.029	3.043	100,5	106,1	105,8	Manufacture of chemicals and chemical products
21 Proizvodnja osnovnih farmaceutskih proizvoda i farmaceutskih preparata	765	760	797	795	99,7	104,6	103,9	Manufacture of basic pharmaceutical products and pharmaceutical preparations
22 Proizvodnja proizvoda od gume i plastičnih masa	6.140	6.170	6.165	6.205	100,6	100,6	101,1	Manufacture of rubber and plastic products
23 Proizvodnja ostalih nemetalnih mineralnih proizvoda	4.327	4.533	4.598	4.604	100,1	101,6	106,4	Manufacture of other non-metallic mineral products
24 Proizvodnja baznih metala	4.038	4.045	4.043	4.015	99,3	99,3	99,4	Manufacture of basic metals
25 Proizvodnja gotovih metalnih proizvoda, osim mašina i opreme	17.947	18.084	18.470	18.452	99,9	102,0	102,8	Manufacture of fabricated metal products, except machinery and equipment
26 Proizvodnja računara te elektroničkih i optičkih proizvoda	454	446	385	387	100,5	86,8	85,2	Manufacture of computer, electronic and optical products
27 Proizvodnja električne opreme	3.010	3.074	3.321	3.371	101,5	109,7	112,0	Manufacture of electrical equipment
28 Proizvodnja mašina i uređaja, d.n.	3.121	3.128	3.298	3.288	99,7	105,1	105,4	Manufacture of machinery and equipment n.e.c.
29 Proizvodnja motornih vozila, prikolica i poluprikolica	3.141	3.145	3.272	3.285	100,4	104,5	104,6	Manufacture of motor vehicles, trailers and semi-trailers
30 Proizvodnja ostalih prijevoznih sredstava	81	82	103	109	105,8	-	-	Manufacture of other transport equipment
31 Proizvodnja namještaja	8.460	8.412	8.548	8.468	99,1	100,7	100,1	Manufacture of furniture
32 Ostala prerađivačka industrija	2.527	2.508	2.161	2.150	99,5	85,7	85,1	Other manufacturing
33 Popravak i instaliranje mašina i opreme	1.800	1.797	1.923	1.910	99,3	106,3	106,1	Repair and installation of machinery and equipment
D Proizvodnja i snabdijevanje električnom energijom, plinom, parom i klimatizacija	8.486	8.508	8.537	8.504	99,6	100,0	100,2	Electricity, gas, steam and air conditioning supply
35 Proizvodnja i snabdijevanje električnom energijom, plinom, parom i klimatizacija	8.486	8.508	8.537	8.504	99,6	100,0	100,2	Electricity, gas, steam and air conditioning supply

3.1 ZAPOSLENI PO PODRUČJIMA I OBLASTIMA KD BiH 2010, (nastavak)
PERSONS IN EMPLOYMENT BY SECTIONS AND DIVISIONS OF NACE REV.2, (continued)

Područja i oblasti	Broj zaposlenih ¹⁾ Number of employed persons ¹⁾				Indeksi Indices			Sections and divisions
	Ø 2022	VIII 2022	VII 2023	VIII 2023	VIII 2023	VIII 2023	VIII 2023	
					VII 2023	VIII 2023	Ø 2022	
E Snabdijevanje vodom; uklanjanje otpadnih voda, upravljanje otpadom te djelatnosti sanacije okoliša	8.587	8.624	8.652	8.699	100,5	100,9	101,3	Water supply, sewerage, waste management and remediation activities
36 Sakupljanje, pročišćavanje i snabdijevanje vodom	4.661	4.685	4.652	4.680	100,6	99,9	100,4	Water collection, treatment and supply
37 Uklanjanje otpadnih voda	152	166	134	133	99,3	80,1	87,5	Sewerage
38 Sakupljanje otpada, djelatnosti obrade i zbrinjavanja otpada; reciklaža materijala	3.741	3.743	3.845	3.867	100,6	103,3	103,4	Waste collection, treatment and disposal activities; materials recovery
39 Djelatnosti sanacije okoliša te ostale djelatnosti upravljanja otpadom	33	30	21	19	90,5	63,3	57,6	Remediation activities and other waste management services
F Građevinarstvo	25.642	25.736	25.783	25.897	100,4	100,6	101,0	Construction
41 Gradnja građevina visokogradnje	8.373	8.288	8.113	8.117	100,0	97,9	96,9	Construction of buildings
42 Gradnja građevina niskogradnje	7.971	7.946	7.935	7.937	100,0	99,9	99,6	Civil engineering
43 Specijalizirane građevinske djelatnosti	9.298	9.502	9.735	9.843	101,1	103,6	105,9	Specialised construction activities
G Trgovina na veliko i na malo; popravak motornih vozila i motocikala	97.373	98.128	99.048	99.103	100,1	101,0	101,8	Wholesale and retail trade; repair of motor vehicles and motorcycles
45 Trgovina na veliko i na malo motornim vozilima i motociklima; popravak motornih vozila i motocikala	9.015	9.029	9.217	9.273	100,6	102,7	102,9	Wholesale and retail trade and repair of motor vehicles and motorcycles
46 Trgovina na veliko, osim trgovine motornim vozilima i motociklima	26.644	26.948	27.053	27.022	99,9	100,3	101,4	Wholesale trade, except of motor vehicles and motorcycles
47 Trgovina na malo, osim trgovine motornim vozilima i motociklima	61.714	62.151	62.778	62.808	100,0	101,1	101,8	Retail trade, except of motor vehicles and motorcycles
H Prijevoz i skladištenje	25.000	25.050	25.386	25.421	100,1	101,5	101,7	Transportation and storage
49 Kopneni prijevoz i cjevovodni transport	15.409	15.401	15.348	15.365	100,1	99,8	99,7	Land transport and transport via pipelines
50 Vodeni prijevoz	1	2	3	3	-	-	-	Water transport
51 Zračni prijevoz	18	17	9	10	111,1	58,8	55,6	Air transport
52 Skladištenje i pomoćne djelatnosti u prijevozu	5.601	5.737	5.819	5.823	100,1	101,5	104,0	Warehousing and support activities for transportation
53 Poštanske i kurirske djelatnosti	3.971	3.893	4.207	4.220	100,3	108,4	106,3	Postal and courier activities
I Djelatnosti pružanja smještaja te pripreme i usluživanja hrane (hotelijerstvo i ugostiteljstvo)	26.187	27.181	28.755	28.639	99,6	105,4	109,4	Accommodation and food service activities
55 Smještaj	4.371	4.781	5.107	5.077	99,4	106,2	116,2	Accommodation
56 Djelatnosti pripreme i usluživanja hrane i pića	21.816	22.400	23.648	23.562	99,6	105,2	108,0	Food and beverage service activities
J Informacije i komunikacije	19.362	19.506	20.398	20.470	100,4	104,9	105,7	Information and communication
58 Izdavačke djelatnosti	568	565	533	538	100,9	95,2	94,7	Publishing activities
59 Proizvodnja filmova, video filmova i televizijskog programa, djelatnosti snimanja zvučnih zapisa i izdavanja muzičkih zapisa	309	315	313	315	100,6	100,0	101,9	Motion picture, video and television programme production, sound recording
60 Emitiranje programa	2.761	2.769	2.694	2.680	99,5	96,8	97,1	Programming and broadcasting activities
61 Telekomunikacije	4.752	4.739	4.672	4.667	99,9	98,5	98,2	Telecommunications
62 Računarsko programiranje, savjetovanje i djelatnosti u vezi s njima	8.207	8.399	9.202	9.259	100,6	110,2	112,8	Computer programming, consultancy and related activities
63 Informacijske uslužne djelatnosti	2.765	2.719	2.984	3.011	100,9	110,7	108,9	Information service activities
K Finansijske djelatnosti i djelatnosti osiguranja	11.852	11.858	11.899	11.936	100,3	100,7	100,7	Financial and insurance activities
64 Finansijske uslužne djelatnosti, osim osiguranja i penzijskih fondova	7.931	7.912	8.030	8.056	100,3	101,8	101,6	Financial service activities, except insurance and pension funding
65 Osiguranje, reosiguranje i penzijski fondovi, osim obaveznog socijalnog osiguranja	3.044	3.073	2.994	3.005	100,4	97,8	98,7	Insurance, reinsurance and pension funding, except compulsory social security
66 Pomoćne djelatnosti kod finansijskih usluga i djelatnosti osiguranja	877	873	875	875	100,0	100,2	99,8	Activities auxiliary to financial services and insurance activities
L Poslovanje nekretninama	2.623	2.717	2.520	2.538	100,7	93,4	96,8	Real estate activities
68 Poslovanje nekretninama	2.623	2.717	2.520	2.538	100,7	93,4	96,8	Real estate activities
M Stručne, naučne i tehničke djelatnosti	18.265	18.363	18.588	18.653	100,3	101,6	102,1	Professional, scientific and technical activities
69 Pravne i računovodstvene djelatnosti	5.783	5.793	5.675	5.709	100,6	98,5	98,7	Legal and accounting activities

3.1 ZAPOSLENI PO PODRUČJIMA I OBLASTIMA KD BiH 2010, (nastavak)
PERSONS IN EMPLOYMENT BY SECTIONS AND DIVISIONS OF NACE REV.2, (continued)

Područja i oblasti	Broj zaposlenih ¹⁾ Number of employed persons ¹⁾				Indeksi Indices			Sections and divisions
	Ø 2022	VIII 2022	VII 2023	VIII 2023	VIII 2023 VII 2023	VIII 2023 VIII 2023	Ø 2022	
70 Upravljačke djelatnosti; savjetovanje u vezi s upravljanjem	1.369	1.372	1.572	1.602	101,9	116,8	117,0	Activities of head offices; management consultancy activities
71 Arhitektonske i inženjerske djelatnosti; tehničko ispitivanje i analiza	6.083	6.074	6.178	6.188	100,2	101,9	101,7	Architectural and engineering activities; technical testing and analysis
72 Naučno istraživanje i razvoj	440	456	447	448	100,2	98,2	101,8	Scientific research and development
73 Promocija (reklama i propaganda) i istraživanje tržišta	3.107	3.163	3.168	3.147	99,3	99,5	101,3	Advertising and market research
74 Ostale stručne, naučne i tehničke djelatnosti	814	838	884	892	100,9	106,4	109,6	Other professional, scientific and technical activities
75 Veterinarske djelatnosti	669	667	664	667	100,5	100,0	99,7	Veterinary activities
N Administrativne i pomoćne uslužne djelatnosti	13.709	13.585	14.175	14.249	100,5	104,9	103,9	Administrative and support service activities
77 Djelatnosti iznajmljivanja i davanja u zakup (leasing)	692	718	810	814	100,5	113,4	117,6	Rental and leasing activities
78 Djelatnosti posredovanja u zapošljavanju	2.048	2.057	2.175	2.160	99,3	105,0	105,5	Employment activities
79 Putničke agencije, organizatori putovanja, turoperatori i ostale rezervacijske usluge te djelatnosti u vezi s njima	705	758	781	784	100,4	103,4	111,2	Travel agency, tour operator reservation service and related activities
80 Zaštitne i istražne djelatnosti	4.168	4.128	3.934	3.922	99,7	95,0	94,1	Security and investigation activities
81 Usluge u vezi s upravljanjem i održavanjem zgrada te djelatnosti uređenja i održavanja zelenih površina	1.938	1.906	1.885	1.889	100,2	99,1	97,5	Services to buildings and landscape activities
82 Kancelarijske administrativne i pomoćne djelatnosti te ostale poslovne pomoćne djelatnosti	4.158	4.018	4.590	4.680	102,0	116,5	112,6	Office administrative, office support and other business support activities
O Javna uprava i odbrana; obavezno socijalno osiguranje	47.943	47.890	47.849	47.801	99,9	99,8	99,7	Public administration and defence; compulsory social security
84 Javna uprava i odbrana; obavezno socijalno osiguranje	47.943	47.890	47.849	47.801	99,9	99,8	99,7	Public administration and defence; compulsory social security
P Obrazovanje	44.234	38.262	42.217	39.231	92,9	102,5	88,7	Education
85 Obrazovanje	44.234	38.262	42.217	39.231	92,9	102,5	88,7	Education
Q Djelatnosti zdravstvene i socijalne zaštite	37.031	37.020	37.373	37.428	100,1	101,1	101,1	Human health and social work activities
86 Djelatnosti zdravstvene zaštite	31.008	30.990	31.189	31.257	100,2	100,9	100,8	Human health activities
87 Djelatnosti socijalne zaštite u ustanovama sa smještajem	3.009	3.019	3.170	3.162	99,7	104,7	105,1	Residential care activities
88 Djelatnosti socijalne zaštite bez smještaja	3.014	3.011	3.014	3.009	99,8	99,9	99,8	Social work activities without accommodation
R Umjetnost, zabava i rekreacija	9.650	9.778	9.797	9.757	99,6	99,8	101,1	Arts, entertainment and recreation
90 Kreativne, umjetničke i zabavne djelatnosti	1.165	1.179	1.189	1.191	100,2	101,0	102,2	Creative, arts and entertainment activities
91 Biblioteke, arhivi, muzeji i ostale kulturne djelatnosti	803	839	861	870	101,0	103,7	108,3	Libraries, archives, museums and other cultural activities
92 Djelatnosti kockanja i klađenja	5.656	5.655	5.446	5.356	98,3	94,7	94,7	Gambling and betting activities
93 Sportske, zabavne i rekreacijske djelatnosti	2.026	2.105	2.301	2.340	101,7	111,2	115,5	Sports activities and amusement and recreation activities
S Ostale uslužne djelatnosti	10.780	10.867	11.134	11.238	100,9	103,4	104,2	Other service activities
94 Djelatnosti članskih organizacija	4.553	4.530	4.533	4.544	100,2	100,3	99,8	Activities of membership organisations
95 Popravlak računara i predmeta za ličnu upotrebu i domaćinstvo	782	786	787	793	100,8	100,9	101,4	Repair of computers and personal and household goods
96 Ostale lične uslužne djelatnosti	5.445	5.551	5.814	5.901	101,5	106,3	108,4	Other personal service activities

¹⁾ Od januara 2018. godine podaci o zaposlenima se preuzimaju od Porezne uprave Federacije BiH. Podaci su preuzeti retroaktivno i za 2017. godinu. Time je prekinuta dosadašnja serija podataka za ranije godine.

Ukupna zaposlenost na teritoriji Federacije Bosne i Hercegovine obuhvaća zaposlene u poslovnim subjektima - pravnim osobama, obrtu i srodnim djelatnostima, odbrani/obrani i policiji.

¹⁾ From January 2018, data on employees are taken over from the Tax Administration of the Federation of BiH. The data was taken retroactively and for 2017. This was terminated by the previous data series for the previous years.

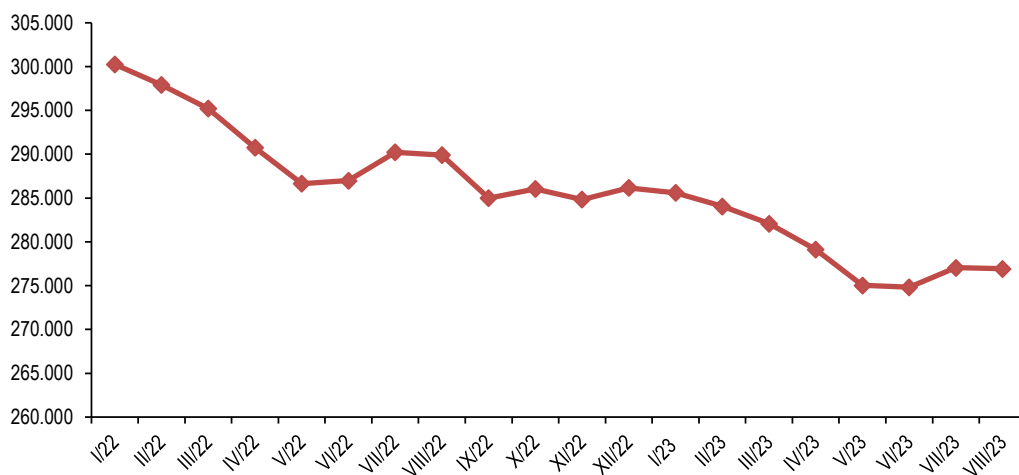
Data on persons in employment on territory Federation of Bosnia and Herzegovina include employment in all legal entities, employment in crafts and related activities and employment in defence and police.

3.2 REGISTRIRANA NEZAPOSLENOST PO MJESECIMA
 REGISTERED UNEMPLOYMENT PER MONTHS

	Ukupno ²⁾ Total ²⁾	Žene Female
2022		
I	300.255	175.999
II	297.923	174.524
III	295.220	173.232
IV	290.750	171.007
V	286.644	169.242
VI	286.987	169.411
VII	290.231	171.601
VIII	289.905	171.543
IX	284.988	167.972
X	286.043	168.882
XI	284.842	168.423
XII	286.158	168.618
2023		
I	285.606	168.966
II	284.048	168.068
III	282.071	167.089
IV	279.115	165.677
V	275.034	163.813
VI	274.820	163.784
VII	277.056	165.569
VIII	276.931	165.763

Registrirana nezaposlenost po mjesecima, ukupno

Registered unemployment per months, total



²⁾ Podaci o registriranoj nezaposlenosti preuzimaju se od Federalnog zavoda za zapošljavanje.
 Dinamika objave podataka u ovom biltenu prati dinamiku objave podataka o broju nezaposlenih
 Federalnog zavoda za zapošljavanje.

²⁾ Data on registered unemployment are taken from the Federal Employment Service.
 The dynamics of the publication of data in this bulletin follows the dynamics of the publication
 of data on the number of unemployed by the Federal Employment Services.

3.3 PROSJEČNA MJESEČNA ISPLAĆENA NETO I BRUTO PLAĆA ZAPOSLENIH PO PODRUČJIMA I OBLASTIMA KD BiH 2010
AVERAGE MONTHLY PAID OFF NET AND GROSS WAGE OF PERSONS IN PAID EMPLOYMENT BY SECTIONS AND DIVISIONS OF NACE REV.2

KM

Područja i oblasti	Neto plaća ¹⁾ Net wage ¹⁾				Bruto plaća ¹⁾ Gross wage ¹⁾				Sections and divisions
	Ø 2022	VIII 2022	VII 2023	VIII 2023	Ø 2022	VIII 2022	VII 2023	VIII 2023	
UKUPNO	1.114	1.138	1.257	1.281	1.724	1.761	1.951	1.991	TOTAL
A Poljoprivreda, šumarstvo i ribolov	1.019	1.060	1.150	1.202	1.570	1.638	1.771	1.868	Agriculture, forestry and fishing
01 Biljna i stočarska proizvodnja, lovstvo i uslužne djelatnosti u vezi s njima	701	693	799	812	1.084	1.078	1.234	1.255	Crop and animal production, hunting and related service activities
02 Šumarstvo i sječa drva (iskorištavanje šuma)	1.081	1.127	1.218	1.274	1.668	1.744	1.878	1.984	Forestry and logging
03 Ribolov i akvakultura	685	694	762	817	982	998	1.087	1.165	Fishing and aquaculture
B Vađenje ruda i kamena	1.245	1.333	1.436	1.482	1.891	2.031	2.190	2.261	Mining and quarrying
05 Vađenje ugljena i lignita	1.289	1.391	1.461	1.511	1.953	2.117	2.223	2.301	Mining of coal and lignite
07 Vađenje metalnih ruda	1.364	1.331	1.667	1.711	2.110	2.030	2.581	2.630	Mining of metal ores
08 Vađenje ostalih ruda i kamena	986	1.064	1.208	1.227	1.522	1.645	1.868	1.903	Other mining and quarrying
09 Pomoćne uslužne djelatnosti u vađenju ruda i kamena	779	808	818	862	1.130	1.171	1.186	1.249	Mining support service activities
C Prerađivačka industrija	859	871	979	995	1.304	1.322	1.488	1.517	Manufacturing
10 Proizvodnja prehrambenih proizvoda	757	760	856	863	1.157	1.163	1.320	1.327	Manufacture of food products
11 Proizvodnja pića	1.238	1.197	1.202	1.324	1.904	1.862	1.852	2.031	Manufacture of beverages
12 Proizvodnja duhanskih proizvoda	1.043	-	-	-	1.510	-	-	-	Manufacture of tobacco products
13 Proizvodnja tekstila	671	688	699	694	1.010	1.023	1.012	1.013	Manufacture of textiles
14 Proizvodnja odjeće	555	569	710	703	741	758	975	967	Manufacture of wearing apparel
15 Proizvodnja kože i srodnih proizvoda	548	551	613	614	764	768	838	842	Manufacture of leather and related
16 Prerada drva i proizvoda od drva i pluta, osim namještaja; proizvodnja predmeta od slame i pletarskih materijala	665	668	737	753	1.001	1.011	1.117	1.146	Manufacture of wood and of products of wood and cork, except furniture; manufacture of articles of straw and plaiting materials
17 Proizvodnja papira i proizvoda od papira	1.065	1.124	1.189	1.204	1.653	1.745	1.852	1.875	Manufacture of paper and paper products
18 Štampanje i umnožavanje snimljenih zapisa	1.159	1.192	1.300	1.319	1.792	1.845	2.029	2.057	Printing and reproduction of recorded media
19 Proizvodnja koksa i rafiniranih naftnih proizvoda	1.190	1.243	1.423	1.508	1.725	1.802	2.063	2.187	Manufacture of coke and refined petroleum products
20 Proizvodnja hemikalija i hemijskih proizvoda	1.270	1.316	1.538	1.595	1.969	2.052	2.402	2.497	Manufacture of chemicals and chemical products
21 Proizvodnja osnovnih farmaceutskih proizvoda i farmaceutskih preparata	1.632	1.643	1.923	1.755	2.561	2.577	2.795	2.762	Manufacture of basic pharmaceutical products and pharmaceutical preparations
22 Proizvodnja proizvoda od gume i plastičnih masa	830	856	938	954	1.279	1.316	1.456	1.476	Manufacture of rubber and plastic products
23 Proizvodnja ostalih nemetalnih mineralnih proizvoda	1.014	988	1.084	1.108	1.556	1.524	1.673	1.685	Manufacture of other non-metallic mineral products
24 Proizvodnja baznih metala	1.185	1.168	1.273	1.285	1.851	1.807	1.983	2.004	Manufacture of basic metals
25 Proizvodnja gotovih metalnih proizvoda, osim mašina i opreme	969	990	1.086	1.117	1.493	1.528	1.677	1.731	Manufacture of fabricated metal products, except machinery and equipment
26 Proizvodnja računara te elektroničkih i optičkih proizvoda	1.454	1.417	1.626	1.611	2.251	2.191	2.536	2.514	Manufacture of computer, electronic and optical products
27 Proizvodnja električne opreme	1.026	1.015	1.208	1.188	1.588	1.572	1.885	1.871	Manufacture of electrical equipment
28 Proizvodnja mašina i uređaja, d.n.	923	977	1.071	1.100	1.419	1.484	1.664	1.703	Manufacture of machinery and equipment n.e.c.
29 Proizvodnja motornih vozila, prikolica i poluprikolica	1.165	1.147	1.268	1.255	1.794	1.764	1.956	1.933	Manufacture of motor vehicles, trailers and semi-trailers
30 Proizvodnja ostalih prijevoznih sredstava	908	888	1.004	1.072	1.403	1.371	1.561	1.671	Manufacture of other transport equipment
31 Proizvodnja namještaja	717	726	804	827	1.091	1.100	1.227	1.268	Manufacture of furniture
32 Ostala prerađivačka industrija	789	788	879	922	1.214	1.211	1.357	1.426	Other manufacturing
33 Popravak i instaliranje mašina i opreme	845	814	969	995	1.300	1.362	1.457	1.497	Repair and installation of machinery and equipment
D Proizvodnja i snabdijevanje električnom energijom, plinom, parom i klimatizacija	1.830	1.920	1.931	2.068	2.956	3.148	3.151	3.383	Electricity, gas, steam and air conditioning supply
35 Proizvodnja i snabdijevanje električnom energijom, plinom, parom i klimatizacija	1.830	1.920	1.931	2.068	2.956	3.148	3.151	3.383	Electricity, gas, steam and air conditioning supply

3.3 PROSJEČNA MJESEČNA ISPLAĆENA NETO I BRUTO PLAĆA ZAPOSLENIH PO PODRUČJIMA I OBLASTIMA KD BiH 2010 (nastavak)
AVERAGE MONTHLY PAID OFF NET AND GROSS WAGE OF PERSONS IN PAID EMPLOYMENT BY SECTIONS AND DIVISIONS OF NACE REV.2 (continued)

KM

Područja i oblasti	Neto plaća ¹⁾ Net wage ¹⁾				Bruto plaća ¹⁾ Gross wage ¹⁾				Sections and divisions
	Ø 2022	VIII 2022	VII 2023	VIII 2023	Ø 2022	VIII 2022	VII 2023	VIII 2023	
E Snabdijevanje vodom; uklanjanje otpadnih voda, upravljanje otpadom te djelatnosti sanacije okoliša	1.034	1.072	1.132	1.185	1.591	1.642	1.746	1.825	Water supply, sewerage, waste management and remediation activities
36 Sakupljanje, pročišćavanje i snabdijevanje vodom	1.094	1.136	1.175	1.225	1.683	1.738	1.813	1.895	Water collection, treatment and supply
37 Uklanjanje otpadnih voda	901	972	1.069	1.113	1.375	1.484	1.645	1.712	Sewerage
38 Sakupljanje otpada, djelatnosti obrade i zbrinjavanja otpada; reciklaža materijala	955	984	1.078	1.135	1.470	1.513	1.663	1.735	Waste collection, treatment and disposal activities; materials recovery
39 Djelatnosti sanacije okoliša te ostale djelatnosti upravljanja otpadom	765	631	393	850	1.176	960	588	1.321	Remediation activities and other waste management services
F Građevinarstvo	808	835	947	971	1.237	1.276	1.448	1.489	Construction
41 Gradnja građevina visokogradnje	702	716	794	811	1.070	1.098	1.215	1.241	Construction of buildings
42 Gradnja građevina niskogradnje	918	959	1.090	1.127	1.409	1.465	1.666	1.732	Civil engineering
43 Specijalizirane građevinske djelatnosti	769	790	888	905	1.172	1.208	1.354	1.383	Specialised construction activities
G Trgovina na veliko i na malo; popravak motornih vozila i motocikala	861	864	980	973	1.323	1.328	1.513	1.502	Wholesale and retail trade; repair of motor vehicles and motorcycles
45 Trgovina na veliko i na malo motornim vozilima i motociklima; popravak motornih vozila i motocikala	908	905	1.015	1.017	1.414	1.408	1.582	1.582	Wholesale and retail trade and repair of motor vehicles and motorcycles
46 Trgovina na veliko, osim trgovine motornim vozilima i motociklima	1.019	1.008	1.145	1.124	1.577	1.562	1.778	1.743	Wholesale trade, except of motor vehicles and motorcycles
47 Trgovina na malo, osim trgovine motornim vozilima i motociklima	760	771	869	872	1.161	1.175	1.335	1.341	Retail trade, except of motor vehicles and motorcycles
H Prijevoz i skladištenje	1.047	1.080	1.175	1.224	1.610	1.663	1.820	1.899	Transportation and storage
49 Kopneni prijevoz i cjevovodni transport	844	875	957	1.004	1.284	1.332	1.464	1.541	Land transport and transport via pipelines
51 Zračni prijevoz	-	-	-	-	-	-	-	-	Air transport
52 Skladištenje i pomoćne djelatnosti u prijevozu	1.512	1.549	1.642	1.731	2.350	2.413	2.582	2.723	Warehousing and support activities for transportation
53 Poštanske i kurirske djelatnosti	1.058	1.075	1.187	1.190	1.637	1.663	1.843	1.849	Postal and courier activities
I Djelatnosti pružanja smještaja te pripreme i usluživanja hrane(hotelijerstvo i ugostiteljstvo)	671	678	742	778	1.027	1.040	1.148	1.193	Accommodation and food service activities
55 Smještaj	716	725	797	832	1.099	1.113	1.249	1.275	Accommodation
56 Djelatnosti pripreme i usluživanja hrane i pića	622	628	692	730	948	960	1.057	1.119	Food and beverage service activities
J Informacije i komunikacije	1.628	1.628	1.919	1.973	2.556	2.555	3.027	3.105	Information and communication
58 Izdavačke djelatnosti	1.222	1.234	1.428	1.397	1.910	1.928	2.178	2.181	Publishing activities
59 Proizvodnja filmova, videofilmova i televizijskog programa, djelatnosti snimanja zvučnih zapisa i izdavanja muzičkih zapisa	1.446	1.509	1.476	1.495	2.275	2.377	2.325	2.355	Motion picture, video and television programme production, sound recording
60 Emitiranje programa	1.186	1.164	1.323	1.420	1.832	1.819	2.073	2.202	Programming and broadcasting activities
61 Telekomunikacije	1.619	1.576	1.789	1.929	2.536	2.446	2.813	3.038	Telecommunications
62 Računarsko programiranje, savjetovanje i djelatnosti u vezi s njima	2.179	2.195	2.566	2.563	3.445	3.474	4.066	4.049	Computer programming, consultancy and related activities
63 Informacijske uslužne djelatnosti	1.039	1.056	1.155	1.154	1.620	1.642	1.808	1.807	Information service activities
K Finansijske djelatnosti i djelatnosti osiguranja	1.769	1.764	1.968	1.907	2.797	2.796	3.117	3.035	Financial and insurance activities
64 Finansijske uslužne djelatnosti, osim osiguranja i penzijskih fondova	1.887	1.877	1.988	2.015	2.991	2.989	3.153	3.229	Financial service activities, except insurance and pension funding
65 Osiguranje, reosiguranje i penzijski fondovi, osim obaveznog socijalnog osiguranja	1.368	1.375	1.848	1.531	2.139	2.138	2.911	2.382	Insurance, reinsurance and pension funding, except compulsory social security
66 Pomoćne djelatnosti kod finansijskih usluga i djelatnosti osiguranja	2.315	2.360	2.385	2.524	3.691	3.734	3.774	3.998	Activities auxiliary to financial services and insurance activities
L Poslovanje nekretninama	1.035	1.054	1.176	1.189	1.613	1.636	1.840	1.860	Real estate activities
68 Poslovanje nekretninama	1.035	1.054	1.176	1.189	1.613	1.636	1.840	1.860	Real estate activities
M Stručne, naučne i tehničke djelatnosti	1.293	1.301	1.516	1.493	2.023	2.029	2.370	2.342	Professional, scientific and technical activities
69 Pravne i računovodstvene djelatnosti	1.337	1.327	1.827	1.587	2.110	2.094	2.881	2.523	Legal and accounting activities

3.3 PROSJEČNA MJESEČNA ISPLAĆENA NETO I BRUTO PLAĆA ZAPOSLENIH PO PODRUČJIMA I OBLASTIMA KD BiH 2010 (nastavak)
AVERAGE MONTHLY PAID OFF NET AND GROSS WAGE OF PERSONS IN PAID EMPLOYMENT BY SECTIONS AND DIVISIONS OF NACE REV.2 (continued)

KM

Područja i oblasti	Neto plaća ¹⁾ Net wage ¹⁾				Bruto plaća ¹⁾ Gross wage ¹⁾				Sections and divisions
	θ 2022	VIII 2022	VII 2023	VIII 2023	θ 2022	VIII 2022	VII 2023	VIII 2023	
70 Upravljačke djelatnosti; savjetovanje u vezi s upravljanjem	1.468	1.458	1.534	1.623	2.297	2.291	2.420	2.560	Activities of head offices; management consultancy activities
71 Arhitektonske i inženjerske djelatnosti; tehničko ispitivanje i analiza	1.158	1.161	1.348	1.347	1.805	1.800	2.088	2.094	Architectural and engineering activities; technical testing and analysis
72 Naučno istraživanje i razvoj	1.797	1.723	1.900	1.873	2.847	2.705	3.067	3.022	Scientific research and development
73 Promocija (reklama i propaganda) i istraživanje tržišta	1.453	1.486	1.631	1.630	2.266	2.309	2.534	2.538	Advertising and market research
74 Ostale stručne, naučne i tehničke djelatnosti	1.023	1.141	1.421	1.407	1.586	1.788	2.235	2.212	Other professional, scientific and technical activities
75 Veterinarske djelatnosti	1.324	1.332	1.393	1.383	2.096	2.142	2.273	2.262	Veterinary activities
N Administrativne i pomoćne uslužne djelatnosti	904	892	1.084	1.078	1.399	1.381	1.709	1.686	Administrative and support service activities
77 Djelatnosti iznajmljivanja i davanja u zakup (leasing)	1.473	1.484	2.514	1.943	2.312	2.328	3.983	3.065	Rental and leasing activities
78 Djelatnosti posredovanja u zapošljavanju	1.419	1.350	1.479	1.483	2.230	2.110	2.325	2.328	Employment activities
79 Putničke agencije, organizatori putovanja, turoperatori i ostale rezervacijske usluge te djelatnosti u vezi s njima	796	881	980	992	1.213	1.356	1.503	1.541	Travel agency, tour operator reservation service and related activities
80 Zaštitne i istražne djelatnosti	609	625	698	721	914	950	1.068	1.103	Security and investigation activities
81 Usluge u vezi s upravljanjem i održavanjem zgrada te djelatnosti uređenja i održavanja zelenih površina	822	827	903	914	1.273	1.281	1.392	1.434	Services to buildings and landscape activities
82 Kancelarijske administrativne i pomoćne djelatnosti te ostale poslovne pomoćne djelatnosti	1.076	1.044	1.293	1.257	1.689	1.632	2.091	1.988	Office administrative, office support and other business support activities
O Javna uprava i odbrana; obavezno socijalno osiguranje	1.504	1.538	1.705	1.708	2.348	2.401	2.673	2.680	Public administration and defence; compulsory social security
84 Javna uprava i odbrana; obavezno socijalno osiguranje	1.504	1.538	1.705	1.708	2.348	2.401	2.673	2.680	Public administration and defence; compulsory social security
P Obrazovanje	1.120	1.128	1.240	1.250	1.741	1.753	1.936	1.952	Education
85 Obrazovanje	1.120	1.128	1.240	1.250	1.741	1.753	1.936	1.952	Education
Q Djelatnosti zdravstvene i socijalne zaštite	1.490	1.585	1.612	1.721	2.310	2.462	2.506	2.677	Human health and social work activities
86 Djelatnosti zdravstvene zaštite	1.558	1.669	1.683	1.808	2.416	2.593	2.616	2.813	Human health activities
87 Djelatnosti socijalne zaštite u ustanovama sa smještajem	930	933	1.032	1.032	1.433	1.439	1.599	1.594	Residential care activities
88 Djelatnosti socijalne zaštite bez smještaja	1.125	1.068	1.328	1.339	1.744	1.655	2.077	2.092	Social work activities without accommodation
R Umjetnost, zabava i rekreacija	858	879	988	967	1.321	1.324	1.532	1.503	Arts, entertainment and recreation
90 Kreativne, umjetničke i zabavne djelatnosti	1.177	1.173	1.329	1.344	1.829	1.824	2.077	2.097	Creative, arts and entertainment activities
91 Biblioteke, arhivi, muzeji i ostale kulturne djelatnosti	1.065	1.030	1.187	1.179	1.655	1.606	1.853	1.843	Libraries, archives, museums and other cultural activities
92 Djelatnosti kockanja i kladenja	724	761	850	804	1.109	1.117	1.312	1.245	Gambling and betting activities
93 Sportske, zabavne i rekreacijske djelatnosti	885	922	1.011	1.062	1.352	1.409	1.566	1.658	Sports activities and amusement and recreation activities
S Ostale uslužne djelatnosti	1.259	1.240	1.403	1.369	1.949	1.917	2.158	2.133	Other service activities
94 Djelatnosti članskih organizacija	1.285	1.282	1.420	1.399	1.985	1.979	2.212	2.180	Activities of membership organisations
95 Popravak računara i predmeta za ličnu upotrebu i domaćinstvo	808	817	843	852	1.313	1.369	1.327	1.343	Repair of computers and personal and household goods
96 Ostale lične uslužne djelatnosti	1.203	1.096	1.398	1.283	1.866	1.699	1.991	1.996	Other personal service activities

¹⁾ U obračun prosječne mjesečne isplaćene neto i bruto plaće uključene su plaće pravnih osoba koje su isplatile plaću za mjesec izvještavanja, a ne i obračunate a neisplaćene plaće.

U ovaj obračun nisu uključene plaće pripadnika odbrane/obrane kao ni plaće zaposlenih u obrtu i srodnim djelatnostima.

¹⁾ In calculation of average monthly net and gross earnings are included paid off earnings of legal entities. Earnings of people employed in defence, crafts and related activities, are not included in this calculation.

3.4 NOMINALNI INDEKSI PROSJEČNE MJESEČNE ISPLAĆENE NETO I BRUTO PLAĆE ZAPOSLENIH PO PODRUČJIMA I OBLASTIMA KD BiH 2010
NOMINAL INDICES OF AVERAGE MONTHLY PAID OFF NET AND GROSS WAGE OF PERSONS IN PAID EMPLOYMENT BY SECTIONS AND DIVISIONS OF NACE REV.2

Područja i oblasti	Indeks neto plaće <i>Indices net wage</i>			Indeks bruto plaće <i>Indices gross wage</i>			Sections and divisions
	VIII 2023 θ 2022	VIII 2023 VIII 2022	VIII 2023 VII 2023	VIII 2023 θ 2022	VIII 2023 VIII 2022	VIII 2023 VII 2023	
	UKUPNO	115,0	112,6	101,9	115,5	113,1	
A Poljoprivreda, šumarstvo i ribolov	118,0	113,4	104,5	119,0	114,0	105,5	<i>Agriculture, forestry and fishing</i>
01 Biljna i stočarska proizvodnja, lovstvo i uslužne djelatnosti u vezi s njima	115,8	117,2	101,6	115,8	116,4	101,7	<i>Crop and animal production, hunting and related service activities</i>
02 Šumarstvo i sječa drva (iskorištavanje šuma)	117,9	113,0	104,6	118,9	113,8	105,6	<i>Forestry and logging</i>
03 Ribolov i akvakultura	119,3	117,7	107,2	118,6	116,7	107,2	<i>Fishing and aquaculture</i>
B Vađenje ruda i kamena	119,0	111,2	103,2	119,6	111,3	103,2	<i>Mining and quarrying</i>
05 Vađenje ugljena i lignita	117,2	108,6	103,4	117,8	108,7	103,5	<i>Mining of coal and lignite</i>
07 Vađenje metalnih ruda	125,4	128,5	102,6	124,6	129,6	101,9	<i>Mining of metal ores</i>
08 Vađenje ostalih ruda i kamena	124,4	115,3	101,6	125,0	115,7	101,9	<i>Other mining and quarrying</i>
09 Pomoćne uslužne djelatnosti u vađenju ruda i kamena	110,7	106,7	105,4	110,5	106,7	105,3	<i>Mining support service activities</i>
C Prerađivačka industrija	115,8	114,2	101,6	116,3	114,8	101,9	<i>Manufacturing</i>
10 Proizvodnja prehrambenih proizvoda	114,0	113,6	100,8	114,7	114,1	100,5	<i>Manufacture of food products</i>
11 Proizvodnja pića	106,9	110,6	110,1	106,7	109,1	109,7	<i>Manufacture of beverages</i>
12 Proizvodnja duhanskih proizvoda	-	-	-	-	-	-	<i>Manufacture of tobacco products</i>
13 Proizvodnja tekstila	103,4	100,9	99,3	100,3	99,0	100,1	<i>Manufacture of textiles</i>
14 Proizvodnja odjeće	126,7	123,6	99,0	130,5	127,6	99,2	<i>Manufacture of wearing apparel</i>
15 Proizvodnja kože i srodnih proizvoda	112,0	111,4	100,2	110,2	109,6	100,5	<i>Manufacture of leather and related</i>
16 Prerada drva i proizvoda od drva i pluta, osim namještaja; proizvodnja predmeta od slame i pletarskih materijala	113,2	112,7	102,2	114,5	113,4	102,6	<i>Manufacture of wood and of products of wood and cork, except furniture; manufacture of articles of straw and plaiting materials</i>
17 Proizvodnja papira i proizvoda od papira	113,1	107,1	101,3	113,4	107,4	101,2	<i>Manufacture of paper and paper products</i>
18 Štampanje i umnožavanje snimljenih zapisa	113,8	110,7	101,5	114,8	111,5	101,4	<i>Printing and reproduction of recorded media</i>
19 Proizvodnja koksa i rafiniranih naftnih proizvoda	126,7	121,3	106,0	126,8	121,4	106,0	<i>Manufacture of coke and refined petroleum products</i>
20 Proizvodnja hemikalija i hemijskih proizvoda	125,6	121,2	103,7	126,8	121,7	104,0	<i>Manufacture of chemicals and chemical products</i>
21 Proizvodnja osnovnih farmaceutskih proizvoda i farmaceutskih preparata	107,5	106,8	91,3	107,8	107,2	98,8	<i>Manufacture of basic pharmaceutical products and pharmaceutical preparations</i>
22 Proizvodnja proizvoda od gume i plastičnih masa	114,9	111,4	101,7	115,4	112,2	101,4	<i>Manufacture of rubber and plastic products</i>
23 Proizvodnja ostalih nemetalnih mineralnih proizvoda	109,3	112,1	102,2	108,3	110,6	100,7	<i>Manufacture of other non-metallic mineral products</i>
24 Proizvodnja baznih metala	108,4	110,0	100,9	108,3	110,9	101,1	<i>Manufacture of basic metals</i>
25 Proizvodnja gotovih metalnih proizvoda, osim mašina i opreme	115,3	112,8	102,9	115,9	113,3	103,2	<i>Manufacture of fabricated metal products, except machinery and equipment</i>
26 Proizvodnja računara te elektroničkih i optičkih proizvoda	110,8	113,7	99,1	111,7	114,7	99,1	<i>Manufacture of computer, electronic and optical products</i>
27 Proizvodnja električne opreme	115,8	117,0	98,3	117,8	119,0	99,3	<i>Manufacture of electrical equipment</i>
28 Proizvodnja mašina i uređaja, d.n.	119,2	112,6	102,7	120,0	114,8	102,3	<i>Manufacture of machinery and equipment n.e.c.</i>
29 Proizvodnja motornih vozila, prikolica i poluprikolica	107,7	109,4	99,0	107,7	109,6	98,8	<i>Manufacture of motor vehicles, trailers and semi-trailers</i>
30 Proizvodnja ostalih prijevoznih sredstava	-	-	-	-	-	-	<i>Manufacture of other transport equipment</i>
31 Proizvodnja namještaja	115,3	113,9	102,9	116,2	115,3	103,3	<i>Manufacture of furniture</i>
32 Ostala prerađivačka industrija	116,9	117,0	104,9	117,5	117,8	105,1	<i>Other manufacturing</i>
33 Popravak i instaliranje mašina i opreme	117,8	122,2	102,7	115,2	109,9	102,7	<i>Repair and installation of machinery and equipment</i>
D Proizvodnja i snabdijevanje električnom energijom, plinom, parom i klimatizacija	113,0	107,7	107,1	114,4	107,5	107,4	<i>Electricity, gas, steam and air conditioning supply</i>
35 Proizvodnja i snabdijevanje električnom energijom, plinom, parom i klimatizacija	113,0	107,7	107,1	114,4	107,5	107,4	<i>Electricity, gas, steam and air conditioning supply</i>

3.4 NOMINALNI INDEKSI PROSJEČNE MJESEČNE ISPLAĆENE NETO I BRUTO PLAĆE ZAPOSLENIH PO PODRUČJIMA I OBLASTIMA KD BiH 2010 (nastavak)
NOMINAL INDICES OF AVERAGE MONTHLY PAID OFF NET AND GROSS WAGE OF PERSONS IN PAID EMPLOYMENT BY SECTIONS AND DIVISIONS OF NACE REV.2
(continued)

Područja i oblasti	Indeks neto plaće Indices net wage			Indeks bruto plaće Indices gross wage			Sections and divisions
	VIII 2023 θ 2022	VIII 2023 VIII 2022	VIII 2023 VII 2023	VIII 2023 θ 2022	VIII 2023 VIII 2022	VIII 2023 VII 2023	
E Snabdijevanje vodom; uklanjanje otpadnih voda, upravljanje otpadom te djelatnosti sanacije okoliša	114,6	110,5	104,7	114,7	111,1	104,5	Water supply, sewerage, waste management and remediation activities
36 Sakupljanje, pročišćavanje i snabdijevanje vodom	112,0	107,8	104,3	112,6	109,0	104,5	Water collection, treatment and supply
37 Uklanjanje otpadnih voda	123,5	114,5	104,1	124,5	115,4	104,1	Sewerage
38 Sakupljanje otpada, djelatnosti obrade i zbrinjavanja otpada; reciklaža materijala	118,8	115,3	105,3	118,0	114,7	104,3	Waste collection, treatment and disposal activities; materials recovery
39 Djelatnosti sanacije okoliša te ostale djelatnosti upravljanja otpadom	-	-	-	-	-	-	Remediation activities and other waste management services
F Građevinarstvo	120,2	116,3	102,5	120,4	116,7	102,8	Construction
41 Gradnja građevina visokogradnje	115,5	113,3	102,1	116,0	113,0	102,1	Construction of buildings
42 Gradnja građevina niskogradnje	122,8	117,5	103,4	122,9	118,2	104,0	Civil engineering
43 Specijalizirane građevinske djelatnosti	117,7	114,6	101,9	118,0	114,5	102,1	Specialised construction activities
G Trgovina na veliko i na malo; popravak motornih vozila i motocikala	113,0	112,6	99,3	113,5	113,1	99,3	Wholesale and retail trade; repair of motor vehicles and motorcycles
45 Trgovina na veliko i na malo motornim vozilima i motociklima; popravak motornih vozila i motocikala	112,0	112,4	100,2	111,9	112,4	100,0	Wholesale and retail trade and repair of motor vehicles and motorcycles
46 Trgovina na veliko, osim trgovine motornim vozilima i motociklima	110,3	111,5	98,2	110,5	111,6	98,0	Wholesale trade, except of motor vehicles and motorcycles
47 Trgovina na malo, osim trgovine motornim vozilima i motociklima	114,7	113,1	100,3	115,5	114,1	100,4	Retail trade, except of motor vehicles and motorcycles
H Prijevoz i skladištenje	116,9	113,3	104,2	118,0	114,2	104,3	Transportation and storage
49 Kopneni prijevoz i cjevovodni transport	119,0	114,7	104,9	120,0	115,7	105,3	Land transport and transport via pipelines
51 Zračni prijevoz	-	-	-	-	-	-	Air transport
52 Skladištenje i pomoćne djelatnosti u prijevozu	114,5	111,7	105,4	115,9	112,8	105,5	Warehousing and support activities for transportation
53 Poštanske i kurirske djelatnosti	112,5	110,7	100,3	113,0	111,2	100,3	Postal and courier activities
I Djelatnosti pružanja smještaja te pripreme i usluživanja hrane(hotelijerstvo i ugostiteljstvo)	115,9	114,7	104,9	116,2	114,7	103,9	Accommodation and food service activities
55 Smještaj	116,2	114,8	104,4	116,0	114,6	102,1	Accommodation
56 Djelatnosti pripreme i usluživanja hrane i pića	117,4	116,2	105,5	118,0	116,6	105,9	Food and beverage service activities
J Informacije i komunikacije	121,2	121,2	102,8	121,5	121,5	102,6	Information and communication
58 Izdavačke djelatnosti	114,3	113,2	97,8	114,2	113,1	100,1	Publishing activities
59 Proizvodnja filmova, videofilmova i televizijskog programa, djelatnosti snimanja zvučnih zapisa i izdavanja muzičkih zapisa	103,4	99,1	101,3	103,5	99,1	101,3	Motion picture, video and television programme production, sound recording
60 Emitiranje programa	119,7	122,0	107,3	120,2	121,1	106,2	Programming and broadcasting activities
61 Telekomunikacije	119,1	122,4	107,8	119,8	124,2	108,0	Telecommunications
62 Računarsko programiranje, savjetovanje i djelatnosti u vezi s njima	117,6	116,8	99,9	117,5	116,6	99,6	Computer programming, consultancy and related activities
63 Informacijske uslužne djelatnosti	111,1	109,3	99,9	111,5	110,0	99,9	Information service activities
K Finansijske djelatnosti i djelatnosti osiguranja	107,8	108,1	96,9	108,5	108,5	97,4	Financial and insurance activities
64 Finansijske uslužne djelatnosti, osim osiguranja i penzijskih fondova	106,8	107,4	101,4	108,0	108,0	102,4	Financial service activities, except insurance and pension funding
65 Osiguranje, reosiguranje i penzijski fondovi, osim obaveznog socijalnog osiguranja	111,9	111,3	82,8	111,4	111,4	81,8	Insurance, reinsurance and pension funding, except compulsory social security
66 Pomoćne djelatnosti kod finansijskih usluga i djelatnosti osiguranja	109,0	106,9	105,8	108,3	107,1	105,9	Activities auxiliary to financial services and insurance activities
L Poslovanje nekretninama	114,9	112,8	101,1	115,3	113,7	101,1	Real estate activities
68 Poslovanje nekretninama	114,9	112,8	101,1	115,3	113,7	101,1	Real estate activities
M Stručne, naučne i tehničke djelatnosti	115,5	114,8	98,5	115,8	115,4	98,8	Professional, scientific and technical activities
69 Pravne i računovodstvene djelatnosti	118,7	119,6	86,9	119,6	120,5	87,6	Legal and accounting activities

3.4 NOMINALNI INDEKSI PROSJEČNE MJESEČNE ISPLAĆENE NETO I BRUTO PLAĆE ZAPOSLENIH PO PODRUČJIMA I OBLASTIMA KD BiH 2010 (nastavak)
NOMINAL INDICES OF AVERAGE MONTHLY PAID OFF NET AND GROSS WAGE OF PERSONS IN PAID EMPLOYMENT BY SECTIONS AND DIVISIONS OF NACE REV.2
(continued)

Područja i oblasti	Indeks neto plaće <i>Indices net wage</i>			Indeks bruto plaće <i>Indices gross wage</i>			Sections and divisions
	VIII 2023 θ 2022	VIII 2023 VIII 2022	VIII 2023 VII 2023	VIII 2023 θ 2022	VIII 2023 VIII 2022	VIII 2023 VII 2023	
70 Upravljačke djelatnosti; savjetovanje u vezi s upravljanjem	110,6	111,3	105,8	111,4	111,7	105,8	<i>Activities of head offices; management consultancy activities</i>
71 Arhitektonske i inženjerske djelatnosti; tehničko ispitivanje i analiza	116,3	116,0	99,9	116,0	116,3	100,3	<i>Architectural and engineering activities; technical testing and analysis</i>
72 Naučno istraživanje i razvoj	104,2	108,7	98,6	106,1	111,7	98,5	<i>Scientific research and development</i>
73 Promocija (reklama i propaganda) i istraživanje tržišta	112,2	109,7	99,9	112,0	109,9	100,2	<i>Advertising and market research</i>
74 Ostale stručne, naučne i tehničke djelatnosti	137,5	123,3	99,0	139,5	123,7	99,0	<i>Other professional, scientific and technical activities</i>
75 Veterinarske djelatnosti	104,5	103,8	99,3	107,9	105,6	99,5	<i>Veterinary activities</i>
N Administrativne i pomoćne uslužne djelatnosti	119,2	120,9	99,4	120,5	122,1	98,7	<i>Administrative and support service activities</i>
77 Djelatnosti iznajmljivanja i davanja u zakup (leasing)	131,9	130,9	77,3	132,6	131,7	77,0	<i>Rental and leasing activities</i>
78 Djelatnosti posredovanja u zapošljavanju	104,5	109,9	100,3	104,4	110,3	100,1	<i>Employment activities</i>
79 Putničke agencije, organizatori putovanja, turoperatori i ostale rezervacijske usluge te djelatnosti u vezi s njima	124,6	112,6	101,2	127,0	113,6	102,5	<i>Travel agency, tour operator reservation service and related activities</i>
80 Zaštitne i istražne djelatnosti	118,4	115,4	103,3	120,7	116,1	103,3	<i>Security and investigation activities</i>
81 Usluge u vezi s upravljanjem i održavanjem zgrada te djelatnosti uređenja i održavanja zelenih površina	111,2	110,5	101,2	112,6	111,9	103,0	<i>Services to buildings and landscape activities</i>
82 Kancelarijske administrativne i pomoćne djelatnosti te ostale poslovne pomoćne djelatnosti	116,8	120,4	97,2	117,7	121,8	95,1	<i>Office administrative, office support and other business support activities</i>
O Javna uprava i odbrana; obavezno socijalno osiguranje	113,6	111,1	100,2	114,1	111,6	100,3	<i>Public administration and defence; compulsory social security</i>
84 Javna uprava i odbrana; obavezno socijalno osiguranje	113,6	111,1	100,2	114,1	111,6	100,3	<i>Public administration and defence; compulsory social security</i>
P Obrazovanje	111,6	110,8	100,8	112,1	111,4	100,8	<i>Education</i>
85 Obrazovanje	111,6	110,8	100,8	112,1	111,4	100,8	<i>Education</i>
Q Djelatnosti zdravstvene i socijalne zaštite	115,5	108,6	106,8	115,9	108,7	106,8	<i>Human health and social work activities</i>
86 Djelatnosti zdravstvene zaštite	116,0	108,3	107,4	116,4	108,5	107,5	<i>Human health activities</i>
87 Djelatnosti socijalne zaštite u ustanovama sa smještajem	111,0	110,6	100,0	111,2	110,8	99,7	<i>Residential care activities</i>
88 Djelatnosti socijalne zaštite bez smještaja	119,0	125,4	100,8	120,0	126,4	100,7	<i>Social work activities without accommodation</i>
R Umjetnost, zabava i rekreacija	112,7	110,0	97,9	113,8	113,5	98,1	<i>Arts, entertainment and recreation</i>
90 Kreativne, umjetničke i zabavne djelatnosti	114,2	114,6	101,1	114,7	115,0	101,0	<i>Creative, arts and entertainment activities</i>
91 Biblioteke, arhivi, muzeji i ostale kulturne djelatnosti	110,7	114,5	99,3	111,4	114,8	99,5	<i>Libraries, archives, museums and other cultural activities</i>
92 Djelatnosti kockanja i kladenja	111,0	105,7	94,6	112,3	111,5	94,9	<i>Gambling and betting activities</i>
93 Sportske, zabavne i rekreacijske djelatnosti	120,0	115,2	105,0	122,6	117,7	105,9	<i>Sports activities and amusement and recreation activities</i>
S Ostale uslužne djelatnosti	108,7	110,4	97,6	109,4	111,3	98,8	<i>Other service activities</i>
94 Djelatnosti članskih organizacija	108,9	109,1	98,5	109,8	110,2	98,6	<i>Activities of membership organisations</i>
95 Popravlak računara i predmeta za ličnu upotrebu i domaćinstvo	105,4	104,3	101,1	102,3	98,1	101,2	<i>Repair of computers and personal and household goods</i>
96 Ostale lične uslužne djelatnosti	106,7	117,1	91,8	107,0	117,5	100,3	<i>Other personal service activities</i>

3.5 PROSJEČNA MJESEČNA ISPLAĆENA NETO I BRUTO PLAĆA ZAPOSLENIH PO PODRUČJIMA KD BiH 2010,
period juni / lipanj 2023. godine -august / kolovoz 2023. godine
AVERAGE MONTHLY PAID OFF NET AND GROSS WAGES OF PERSONS IN PAID EMPLOYMENT BY SECTION OF NACE Rev.2,
June 2023 - August 2023

KM

Područja	VI 2023 - VIII 2023		Sections
	Neto plaća Net wage	Bruto plaća Gross wage	
UKUPNO	1.267	1.968	TOTAL
A Poljoprivreda, šumarstvo i ribolov	1.167	1.806	Agriculture, forestry and fishing
B Vađenje ruda i kamena	1.460	2.229	Mining and quarrying
C Prerađivačka industrija	989	1.509	Manufacturing
D Proizvodnja i snabdijevanje električnom energijom, plinom, parom i klimatizacija	1.991	3.251	Electricity, gas, steam and air conditioning supply
E Snabdijevanje vodom; uklanjanje otpadnih voda, upravljanje otpadom te djelatnosti sanacije okoliša	1.159	1.786	Water supply, sewerage, waste management and remediation activities
F Građevinarstvo	955	1.461	Construction
G Trgovina na veliko i na malo; popravak motornih vozila i motocikala	972	1.501	Wholesale and retail trade; repair of motor vehicles and motorcycles
H Prijevoz i skladištenje	1.204	1.867	Transportation and storage
I Djelatnosti pružanja smještaja te pripreme i usluživanja hrane (hotelijerstvo i ugostiteljstvo)	757	1.168	Accommodation and food service activities
J Informacije i komunikacije	1.933	3.043	Information and communication
K Finansijske djelatnosti i djelatnosti osiguranja	1.909	3.027	Financial and insurance activities
L Poslovanje nekretninama	1.171	1.832	Real estate activities
M Stručne, naučne i tehničke djelatnosti	1.478	2.313	Professional, scientific and technical activities
N Administrativne i pomoćne uslužne djelatnosti	1.080	1.694	Administrative and support service activities
O Javna uprava i odbrana; obavezno socijalno osiguranje	1.701	2.669	Public administration and defence; compulsory social security
P Obrazovanje	1.248	1.949	Education
Q Djelatnosti zdravstvene i socijalne zaštite	1.660	2.580	Human health and social work activities
R Umjetnost, zabava i rekreacija	980	1.524	Arts, entertainment and recreation
S Ostale uslužne djelatnosti	1.383	2.140	Other service activities

3.6 NETO I BRUTO PLAĆA PO KANTONIMA
NET AND GROSS WAGE BY CANTONS

KANTON CANTON	Neto plaća u KM ¹⁾ Net wage in KM ¹⁾		Index Indices	Bruto plaća u KM ¹⁾ Gross wage in KM ¹⁾		Index Indices
	VII 2023	VIII 2023	VIII 2023 VII 2023	VII 2023	VIII 2023	VIII 2023 VII 2023
FEDERACIJA BiH	1.257	1.281	101,9	1.951	1.991	102,1
Unsko - sanski kanton	1.152	1.170	101,6	1.786	1.815	101,6
Kanton Posavski	1.146	1.165	101,7	1.776	1.809	101,9
Tuzlanski kanton	1.155	1.181	102,3	1.768	1.809	102,3
Zeničko - dobojski kanton	1.075	1.085	100,9	1.654	1.673	101,1
Bosansko - podrinski kanton	1.195	1.248	104,4	1.863	1.948	104,6
Srednjobosanski kanton	1.031	1.074	104,2	1.585	1.654	104,4
Hercegovačko - neretvanski kanton	1.309	1.375	105,0	2.044	2.150	105,2
Zapadnohercegovački kanton	1.146	1.158	101,0	1.769	1.787	101,0
Kanton Sarajevo	1.558	1.564	100,4	2.449	2.463	100,6
Kanton 10	1.176	1.189	101,1	1.821	1.841	101,1

¹⁾ U obračun prosječne mjesečne isplaćene neto i bruto plaće uključene su plaće pravnih osoba koje su isplatile plaću za mjesec izvještavanja, a ne i obračunate a neisplaćene plaće.

U ovaj obračun nisu uključene plaće pripadnika odbrane/obrane kao ni plaće zaposlenih u obrtu i srodnim djelatnostima.

¹⁾ In calculation of average monthly net and gross earnings are included paid off earnings of legal entities.

Earnings of people employed in defence, crafts and related activities, are not included in this calculation.

3.7 PROSJEČNE PENZIJE, BROJ ISPLAĆENIH PENZIJA, ZAPOSLENI, NEZAPOSLENI, NETO PLAĆA PO MJESECIMA
AVERAGE PENSIONS, NUMBER OF PENSIONS PAID, EMPLOYED, UNEMPLOYED, NET WAGE PER MONTHS

Mjesec Month	Prosječna penzija/ mirovina u KM ²⁾ Average pension in KM ²⁾	Ukupan broj isplaćenih penzija/ mirovina Total number of payment pension	Broj zaposlenih Number of employed persons	Broj nezaposlenih ³⁾ Number of unemployed persons ³⁾	Neto plaća u KM Net wage in KM	Stopa nezaposlenosti Rate of unemployment	Odnos broja penzionera/ zaposleni Ratio of the numbers of pensioners/ employees	Odnos prosječna penzija/ neto plaća Ratio of average pension/ net wage
2022.								
I	426,02	430.635	530.498	300.255	1.045	36,1	81,2	40,8
II	426,05	429.834	531.485	297.923	1.046	35,9	80,9	40,7
III	428,96	425.430	531.868	295.220	1.096	35,7	80,0	39,1
IV	459,24	426.469	534.914	290.750	1.080	35,2	79,7	42,5
V	459,07	427.236	536.325	286.644	1.110	34,8	79,7	41,4
VI	474,50	428.746	538.279	286.987	1.115	34,8	79,7	42,6
VII	474,08	430.513	534.839	290.231	1.122	35,2	80,5	42,3
VIII	473,76	431.032	532.253	289.905	1.138	35,3	81,0	41,6
IX	473,52	431.935	539.334	284.988	1.140	34,6	80,1	41,5
X	473,30	432.709	539.479	286.043	1.139	34,6	80,2	41,6
XI	482,75	433.880	540.421	284.842	1.161	34,5	80,3	41,6
XII	482,51	434.167	538.283	285.158	1.180	34,6	80,7	40,9
2023.								
I	535,46	435.187	536.056	285.606	1.208	34,8	81,2	44,3
II	535,44	435.829	537.270	284.048	1.193	34,6	81,1	44,9
III	538,85	433.004	537.099	282.071	1.265	34,4	80,6	42,6
IV	563,24	434.403	539.516	279.115	1.233	34,1	80,5	45,7
V	584,75	436.337	541.691	275.034	1.277	33,7	80,6	45,8
VI	584,43	436.843	543.369	274.820	1.262	33,6	80,4	46,3
VII	584,40	438.114	541.078	277.056	1.257	33,9	81,0	46,5
VIII	584,08	439.489	538.302	276.931	1.281	34,0	81,6	45,6

²⁾ Podaci o penzijama/mirovinama preuzeti su od Federalnog zavoda PIO - MIO

²⁾ Data picked up from Federal pension funds

³⁾ Podaci o registriranoj nezaposlenosti preuzimaju se od Federalnog zavoda za zapošljavanje.

³⁾ Data on registered unemployment are taken from the Federal Employment Service.

4.1 INDEKSI POTROŠAČKIH CIJENA
THE CONSUMER PRICE INDICES

(2015=100)

Godina	I	II	III	IV	V	VI	VII	VIII	IX	X	XI	XII
2015	99,9	100,1	100,7	100,8	100,8	100,7	99,6	99,6	99,5	99,6	99,5	99,2
2016	98,9	98,4	98,6	99,0	99,0	98,8	98,3	98,2	98,3	98,9	99,1	99,0
2017	99,5	100,1	100,3	100,6	100,4	99,8	99,2	99,0	99,8	100,1	100,2	100,1
2018	100,3	101,1	101,4	101,6	101,7	101,9	101,1	100,9	101,6	102,1	102,3	101,9
2019	101,9	102,1	102,1	102,5	102,8	102,4	101,8	101,5	101,8	102,2	102,5	102,1
2020	102,7	102,7	102,6	101,5	100,6	100,7	100,4	100,2	100,4	100,8	101,0	100,7
2021	101,0	101,5	102,3	102,5	102,3	102,5	102,3	102,6	103,5	105,2	106,4	107,3
2022	108,5	110,3	113,6	117,0	117,8	119,8	120,3	120,4	122,3	125,3	125,1	124,1
2023	124,5	124,6	125,1	125,0	124,6	124,0	123,6	124,7	125,2			

4.2 INDEKSI POTROŠAČKIH CIJENA
THE CONSUMER PRICE INDICES

(Prethodni mjesec=100)
(Previous month=100)

Godina	I	II	III	IV	V	VI	VII	VIII	IX	X	XI	XII
2015	...	100,2	100,6	100,1	99,9	99,9	98,9	100,0	99,9	100,0	99,9	99,8
2016	99,7	99,5	100,1	100,4	100,1	99,8	99,5	99,9	100,1	100,6	100,2	99,8
2017	100,6	100,5	100,3	100,3	99,8	99,4	99,3	99,8	100,8	100,3	100,1	99,9
2018	100,1	100,8	100,3	100,2	100,1	100,2	99,2	99,8	100,6	100,6	100,1	99,7
2019	100,0	100,3	100,0	100,3	100,3	99,6	99,4	99,8	100,3	100,3	100,3	99,6
2020	100,5	100,0	99,9	98,9	99,2	100,1	99,7	99,8	100,2	100,4	100,1	99,7
2021	100,3	100,5	100,8	100,2	99,8	100,2	99,8	100,3	100,9	101,6	101,2	100,8
2022	101,2	101,7	103,0	103,0	100,7	101,7	100,4	100,1	101,5	102,5	99,9	99,2
2023	100,3	100,1	100,4	99,9	99,6	99,5	99,7	100,9	100,4			

4.3 INDEKSI POTROŠAČKIH CIJENA
THE CONSUMER PRICE INDICES

(Isti mjesec prethodne godine=100)
(The same month previous year=100)

Godina	I	II	III	IV	V	VI	VII	VIII	IX	X	XI	XII
2016	99,0	98,4	97,9	98,1	98,3	98,1	98,7	98,6	98,8	99,3	99,7	99,7
2017	100,7	101,7	101,8	101,6	101,4	101,0	100,9	100,8	101,5	101,2	101,1	101,2
2018	100,7	101,0	101,1	101,0	101,3	102,1	102,0	102,0	101,8	102,0	102,0	101,8
2019	101,6	101,0	100,8	100,9	101,0	100,4	100,6	100,6	100,3	100,1	100,2	100,2
2020	100,8	100,5	100,4	99,0	97,9	98,4	98,7	98,7	98,6	98,7	98,5	98,6
2021	98,4	98,8	99,7	101,0	101,7	101,8	101,8	102,4	103,1	104,3	105,4	106,5
2022	107,4	108,7	111,0	114,1	115,1	116,8	117,6	117,4	118,1	119,1	117,6	115,7
2023	114,7	113,0	110,2	106,9	105,8	103,5	102,8	103,6	102,4			

4.4 INDEKSI POTROŠAČKIH CIJENA
THE CONSUMER PRICE INDICES

(Decembar prethodne godine=100)
(December previous year=100)

Godina	I	II	III	IV	V	VI	VII	VIII	IX	X	XI	XII
2016	99,7	99,2	99,3	99,7	99,8	99,5	99,1	99,0	99,1	99,7	99,9	99,7
2017	100,6	101,1	101,4	101,6	101,4	100,9	100,2	100,0	100,9	101,1	101,3	101,2
2018	100,1	101,0	101,3	101,5	101,6	101,8	101,0	100,8	101,4	102,0	102,1	101,8
2019	100,0	100,2	100,2	100,5	100,8	100,4	99,9	99,6	99,9	100,3	100,6	100,2
2020	100,5	100,6	100,4	99,4	98,5	98,6	98,3	98,1	98,3	98,7	98,8	98,6
2021	100,3	100,8	101,6	101,8	101,6	101,8	101,6	101,9	102,8	104,4	105,7	106,5
2022	101,2	102,8	105,9	109,0	109,8	111,6	112,1	112,2	114,0	116,8	116,7	115,7
2023	100,3	100,4	100,8	100,8	100,4	99,9	99,6	100,5	100,9			

4.5 INDEKSI POTROŠAČKIH CIJENA - septembar/rujan 2023.
THE CONSUMER PRICES INDICES IN September 2023

COICOP	Odjeljak	<u>IX 2023</u>	<u>IX 2023</u>	<u>IX 2023</u>	<u>X 2022-IX 2023</u>	<u>I-IX 2023</u>	<u>IX 2023</u>	<u>I-IX 2023</u>	<u>I-IX 2023</u>	<u>IX 2023</u>	Division
		VIII 2023	IX 2022	XII 2022	X 2021-IX 2022	I-IX 2022	Ø 2022	Ø 2022	XII 2022	Ø 2015	
00	Ukupan Indeks	100,4	102,4	100,9	109,3	106,8	105,4	105,0	100,4	125,2	Total Index
01	Hrana i bezalkoholna pića	99,9	105,8	102,4	115,2	112,4	109,8	110,0	102,5	144,1	Food and non-alcoholic beverages
01.1	Hrana	99,9	105,6	102,0	115,8	112,8	109,8	110,2	102,4	145,4	Food
01.2	Bezalkoholna pića	100,0	108,2	106,1	109,4	108,7	109,9	107,9	104,1	132,8	Non-alcoholic drinks
02	Alkoholna pića i duhan	100,3	103,8	104,0	104,0	104,4	105,0	104,0	103,0	143,4	Alcoholic beverages and tobacco
02.1	Alkoholna pića	101,5	106,7	107,5	107,8	107,8	109,2	106,9	105,3	118,1	Alcoholic drinks
02.2	Duhan	100,0	103,2	103,2	103,2	103,6	104,0	103,3	102,5	150,5	Tobacco
03	Odjeća i obuća	103,5	91,1	95,8	91,9	92,2	91,5	92,3	96,7	51,5	Clothing and footwear
03.1	Odjeća	102,9	92,2	95,0	92,6	93,0	91,8	93,1	96,3	50,0	Clothing
03.2	Obuća	104,7	88,8	97,6	90,5	90,4	90,9	90,7	97,5	54,7	Footwear
04	Stanovanje, voda, električna energija, plin i drugi energenti	100,3	97,5	94,1	111,9	107,4	102,0	103,7	95,6	130,3	Housing, water, electricity, gas and other fuels
04.1	Najammina	101,2	112,4	104,9	112,0	112,1	112,4	110,1	102,8	165,0	Actual rentals for housing
04.3	Održavanje i popravka stana	100,1	105,6	103,6	114,0	112,5	111,0	110,1	102,8	130,2	Maintenance and repair of the dwelling
04.4	Vodosnabdijevanje i različite komunalne usluge	100,0	104,7	104,6	104,2	104,5	105,2	104,3	103,7	115,8	Water supply and miscellaneous services relating to the dwelling
04.5	Električna energija, plin i drugi energenti	100,3	95,0	91,3	113,1	107,3	100,3	102,8	93,6	130,7	Electricity, gas and other fuels
05	Namještaj, kućanski uređaji i redovno održavanje kuće	100,6	109,8	105,3	111,8	111,6	111,5	109,5	103,4	115,4	Furniture, household equipment and routine maintenance of the house
05.1	Namještaj, pokućstvo, tepisi i ostale podne prostirke	100,3	106,0	104,4	108,4	108,0	108,0	106,8	103,2	115,3	Furniture and furnishings, carpets and other floor coverings
05.2	Tekstilni proizvodi za kuću	100,3	104,0	103,0	104,3	104,3	104,6	103,6	102,0	100,8	Household textiles
05.3	Kućanski aparati	99,6	103,6	101,9	105,1	105,1	104,8	104,2	101,3	99,6	Household appliances
05.4	Stakleno i stolno posuđe	100,7	105,2	103,4	106,7	106,7	107,1	105,6	102,0	106,9	Glassware, tableware and household utensils
05.5	Alati i oprema za kuću i vrt	100,2	106,2	104,1	109,0	108,6	108,6	107,3	102,8	113,1	Tools and equipment for house and garden
05.6	Dobra i usluge za redovno održavanje kuće	101,0	113,8	106,6	115,8	115,5	115,3	112,6	104,2	120,1	Goods and services for routine household maintenance
06	Zdravstvo	100,1	103,8	102,7	103,9	103,9	104,3	103,5	101,9	113,2	Health
06.1	Medicinski proizvodi, pomagala i oprema	100,2	103,9	102,7	104,7	104,5	104,9	103,9	101,8	116,0	Medical products, appliances and equipment
06.2	Zdravstvene usluge, osim bolničkih	100,0	104,3	103,2	103,2	103,6	104,1	103,3	102,5	111,0	Out-patient services
06.3	Bolničke usluge	100,0	100,0	100,0	100,0	100,0	100,0	100,0	100,0	100,0	Hospital services

4.5 INDEKSI POTROŠAČKIH CIJENA - septembar/rujan 2023. (nastavak)
THE CONSUMER PRICES INDICES IN September 2023 (continued)

COICOP	Odjeljak	<u>IX 2023</u>	<u>IX 2023</u>	<u>IX 2023</u>	<u>X 2022-IX 2023</u>	<u>I-IX 2023</u>	<u>IX 2023</u>	<u>I-IX 2023</u>	<u>I-IX 2023</u>	<u>IX 2023</u>	Division
		VIII 2023	IX 2022	XII 2022	X 2021-IX 2022	I-IX 2022	Ø 2022	Ø 2022	XII 2022	Ø 2015	
07	Prijevoz	101,7	94,2	98,7	101,2	95,5	97,3	94,7	96,1	128,8	Transport
07.1	Prijevozna sredstva	100,0	103,4	101,7	104,1	104,3	104,1	103,7	101,3	112,8	Purchase of vehicles
07.2	Upotreba prijevoznih sredstava	102,2	92,4	98,0	100,3	93,4	95,8	92,5	94,6	132,1	Operation of personal transport equipment
07.3	Usluge prijevoza	100,0	99,5	101,6	104,9	102,9	102,4	102,4	101,5	123,9	Transport services
08	Komunikacije	99,7	99,6	99,7	99,9	99,9	99,6	99,9	100,0	87,4	Communications
08.1	Poštanske usluge	100,0	100,0	100,0	100,0	100,0	100,0	100,0	100,0	100,0	Postal services
08.2	Telefonska i telefaks oprema	96,0	91,7	93,9	97,2	96,0	92,1	96,2	98,1	54,8	Telephone and telefax equipment
08.3	Telefonske i telefaks usluge	100,0	100,3	100,2	100,2	100,2	100,3	100,2	100,2	91,6	Telephone and telefax services
09	Rekreacija i kultura	99,6	105,7	104,2	107,9	107,4	108,1	106,1	102,2	124,8	Recreation and culture
09.1	Audiovizuelna, foto i informatička oprema	99,9	97,2	97,6	95,1	95,3	94,5	96,2	99,4	67,6	Audio-visual, photographic and information processing equipment
09.2	Ostala trajna dobra za rekreaciju i kulturu	100,0	102,1	101,1	101,5	101,3	101,8	101,1	100,4	109,6	Other major durables for recreation and culture
09.3	Ostala dobra za rekreaciju, vrt i kućni ljubimci	101,2	106,7	104,7	111,8	110,9	110,9	109,0	102,9	116,8	Other recreational items and equipment, gardens and pets
09.4	Usluge rekreacije i kulture	100,1	105,1	103,0	105,4	105,5	105,7	104,6	102,0	126,4	Recreational and cultural services
09.5	Knjige, novine i pisaci pribor	101,0	105,4	105,1	113,7	111,6	113,0	108,8	101,2	135,1	Newspapers, books and stationery
09.6	Paket aranžmani	87,1	119,0	118,8	114,3	114,1	121,2	113,8	111,5	136,7	Package holidays
10	Obrazovanje	101,7	103,8	102,3	103,5	103,4	104,6	102,7	100,4	110,3	Education
10.1	Predškolsko i osnovno školsko obrazovanje	102,2	107,8	106,2	110,0	109,3	112,3	107,4	101,6	141,5	Pre-primary and primary education
10.2	Srednjoškolsko obrazovanje	101,0	102,5	102,5	102,5	102,6	104,1	102,0	100,5	102,3	Secondary education
10.4	Univerzitetsko obrazovanje	101,7	103,5	101,7	102,5	102,6	103,5	102,0	100,2	106,3	High school and university education
10.5	Obrazovanje nedefinisano po nivou	100,4	98,1	98,1	100,5	100,2	98,8	99,9	99,2	106,7	Education not definable by level
11	Restorani i hoteli	100,1	107,6	106,0	110,3	110,1	111,0	108,5	103,6	128,6	Restaurants and hotels
11.1	Usluge ishrane	100,1	108,2	106,3	111,2	110,9	111,8	109,2	103,9	133,0	Catering services
11.2	Usluge smještaja	100,5	103,3	103,6	104,5	104,2	105,7	103,5	101,5	103,4	Accommodation services
12	Ostala dobra i usluge	100,2	106,8	104,6	108,1	108,1	108,5	107,0	103,2	116,0	Miscellaneous goods and services
12.1	Lična njega	100,1	110,9	107,3	113,3	113,2	113,8	111,5	105,1	127,1	Personal care
12.3	Lični predmeti n.d.k.	100,6	101,8	101,1	105,5	104,7	104,4	103,3	100,1	96,4	Personal effects n.e.c.
12.5	Osiguranje	100,4	101,4	101,3	100,9	101,1	101,5	101,0	100,8	102,3	Insurance
12.6	Finansijske usluge n.d.k.	100,0	101,0	101,0	100,9	100,8	101,0	100,8	100,8	104,3	Financial services n.e.c.
12.7	Ostale usluge	100,0	100,2	100,0	101,4	101,3	100,9	100,9	100,0	104,2	Other services n.e.c.

4.6 MJESEČNI INDEKSI POTROŠAČKIH CIJENA PO COICOP KLASIFIKACIJI
MONTHLY CONSUMER PRICE INDICES BY COICOP CLASSIFICATION

(2015 = 100)

COICOP	ODJELJAK	2022				2023									Division
		IX	X	XI	XII	I	II	III	IV	V	VI	VII	VIII	IX	
00	Ukupan Indeks	122,3	125,3	125,1	124,1	124,5	124,6	125,1	125,0	124,6	124,0	123,6	124,7	125,2	Total Index
01	Hrana i bezalkoholna pića	136,1	138,6	139,8	140,7	142,2	143,7	145,2	145,4	145,8	144,5	143,3	144,3	144,1	Food and non-alcoholic beverages
01.1	Hrana	137,7	140,4	141,8	142,5	143,8	145,6	147,2	147,2	147,6	146,0	144,7	145,6	145,4	Food
01.2	Bezalkoholna pića	122,7	122,5	123,3	125,2	127,9	127,4	128,7	130,0	130,7	131,4	131,3	132,9	132,8	Non-alcoholic drinks
02	Alkoholna pića i duhan	138,1	138,3	138,1	137,9	138,8	139,4	142,3	142,5	142,9	143,0	142,9	143,0	143,4	Alcoholic beverages and tobacco
02.1	Alkoholna pića	110,6	111,8	110,7	109,8	112,3	113,6	115,2	115,5	117,2	116,4	116,1	116,3	118,1	Alcoholic drinks
02.2	Duhan	145,9	145,9	145,9	145,9	146,3	146,7	150,0	150,2	150,2	150,5	150,5	150,5	150,5	Tobacco
03	Odjeća i obuća	56,5	57,1	57,0	53,8	52,2	51,5	52,7	52,8	53,3	53,0	51,0	49,8	51,5	Clothing and footwear
03.1	Odjeća	54,3	54,8	55,3	52,6	51,7	50,9	51,4	51,2	51,4	51,3	50,0	48,6	50,0	Clothing
03.2	Obuća	61,6	62,2	60,8	56,1	53,3	52,6	55,5	56,4	57,4	56,7	53,0	52,3	54,7	Footwear
04	Stanovanje, voda, električna energija, plin i drugi energenti	133,7	144,6	139,8	138,5	137,8	136,2	135,3	134,3	130,8	128,9	128,5	129,9	130,3	Housing, water, electricity, gas and other fuels
04.1	Najamnina	146,8	149,8	157,3	157,3	157,3	157,3	161,3	161,3	163,1	163,1	163,1	163,1	165,0	Actual rentals for housing
04.3	Održavanje i popravka stana	123,2	123,6	124,9	125,7	126,3	127,5	128,4	129,5	130,2	130,2	130,7	130,1	130,2	Maintenance and repair of the dwelling
04.4	Vodosnabdijevanje i različite komunalne usluge	110,6	110,7	110,7	110,7	114,1	114,1	114,1	114,1	114,1	115,8	115,8	115,8	115,8	Water supply and miscellaneous services relating to the dwelling
04.5	Električna energija, plin i drugi energenti	137,6	151,7	144,9	143,1	141,6	139,4	137,9	136,6	131,8	128,9	128,5	130,3	130,7	Electricity, gas and other fuels
05	Namještaj, kućanski uređaji i redovno održavanje kuće	105,0	108,0	109,8	109,6	110,8	111,7	111,9	112,9	113,7	114,9	114,2	114,6	115,4	Furniture, household equipment and routine, maintenance of the house
05.1	Namještaj, pokućstvo, tepisi i ostale podne prostirke	108,9	110,0	111,1	110,5	112,2	112,2	112,5	113,1	113,9	116,2	115,6	115,0	115,3	Furniture and furnishings, carpets and other floor coverings
05.2	Tekstilni proizvodi za kuću	96,9	98,5	98,1	97,9	98,0	98,7	99,8	100,2	99,7	100,3	100,7	100,5	100,8	Household textiles
05.3	Kućanski aparati	96,1	96,6	97,4	97,7	97,7	98,4	98,8	97,9	99,1	99,5	99,8	100,0	99,6	Household appliances
05.4	Stakleno i stolno posuđe	101,6	102,6	102,8	103,4	104,2	104,5	104,9	105,8	105,8	105,7	105,6	106,1	106,9	Glassware, tableware and household utensils
05.5	Alati i oprema za kuću i vrt	106,5	107,3	108,1	108,7	109,0	109,3	111,4	111,8	112,5	112,7	112,6	112,9	113,1	Tools and equipment for house and garden
05.6	Dobra i usluge za redovno održavanje kuće	105,5	110,2	112,9	112,6	114,0	115,5	115,4	117,0	117,8	119,1	117,9	118,8	120,1	Goods and services for routine household maintenance
06	Zdravstvo	109,0	109,7	110,1	110,2	110,5	111,6	111,9	112,1	112,6	112,8	112,9	113,0	113,2	Health
06.1	Medicinski proizvodi, pomagala i oprema	111,6	112,2	112,8	112,9	113,4	114,0	114,5	114,8	115,3	115,3	115,5	115,7	116,0	Medical products, appliances and equipment
06.2	Zdravstvene usluge, osim bolničkih	106,4	107,4	107,6	107,6	107,6	109,8	109,8	109,8	110,6	111,2	111,0	111,0	111,0	Out-patient services
06.3	Bolničke usluge	100,0	100,0	100,0	100,0	100,0	100,0	100,0	100,0	100,0	100,0	100,0	100,0	100,0	Hospital services

4.6 MJESEČNI INDEKSI POTROŠAČKIH CIJENA PO COICOP KLASIFIKACIJI (nastavak)
MONTHLY CONSUMER PRICE INDICES BY COICOP CLASSIFICATION (continued)

(2015 = 100)

COICOP	ODJELJAK	2022				2023									Division
		IX	X	XI	XII	I	II	III	IV	V	VI	VII	VIII	IX	
07	Prijevoz	136,7	138,8	138,3	130,5	129,9	127,8	126,3	124,5	120,9	121,0	122,0	126,6	128,8	Transport
07.1	Prijevozna sredstva	109,0	109,0	110,3	110,9	110,9	111,9	112,4	112,4	112,4	112,4	112,5	112,7	112,8	Purchase of vehicles
07.2	Upotreba prijevoznih sredstava	142,9	145,8	144,9	134,8	134,0	130,8	128,8	126,3	121,8	121,9	123,2	129,2	132,1	Operation of personal transport equipment
07.3	Usluge prijevoza	124,5	123,3	123,4	122,0	122,3	124,2	124,5	124,8	123,7	123,9	123,7	123,9	123,9	Transport services
08	Komunikacije	87,8	87,7	87,9	87,7	87,7	87,7	87,7	87,7	87,7	87,8	87,8	87,7	87,4	Communications
08.1	Poštanske usluge	100,0	100,0	100,0	100,0	100,0	100,0	100,0	100,0	100,0	100,0	100,0	100,0	100,0	Postal services
08.2	Telefonska i telefaks oprema	59,8	59,2	60,2	58,4	58,6	58,6	56,6	57,0	57,1	57,6	57,7	57,1	54,8	Telephone and telefax equipment
08.3	Telefonske i telefaks usluge	91,3	91,3	91,4	91,4	91,4	91,4	91,6	91,6	91,6	91,6	91,6	91,6	91,6	Telephone and telefax services
09	Rekreacija i kultura	118,1	119,4	119,7	119,8	119,8	120,4	121,6	121,9	122,2	122,5	123,6	125,3	124,8	Recreation and culture
09.1	Audiovizuelna, foto i informatička oprema	69,6	69,2	70,2	69,3	69,2	69,8	68,8	69,7	69,7	67,8	69,2	67,7	67,6	Audio-visual, photographic and information processing equipment
09.2	Ostala trajna dobra za rekreaciju i kulturu	107,4	108,4	108,4	108,4	108,4	108,4	108,4	108,4	108,4	108,4	109,6	109,6	109,6	Other major durables for recreation and culture
09.3	Ostala dobra za rekreaciju, vrt i kućni ljubimci	109,5	110,4	111,2	111,6	111,5	112,2	114,6	115,2	115,9	116,0	115,6	115,4	116,8	Other recreational items and equipment, gardens and pets
09.4	Usluge rekreacije i kulture	120,3	122,6	122,6	122,8	122,8	123,6	125,4	125,4	125,4	125,4	126,1	126,3	126,4	Recreational and cultural services
09.5	Knjige, novine i pisaci pribor	128,1	128,4	128,6	128,5	128,7	128,8	128,9	128,9	128,9	129,0	128,9	133,7	135,1	Newspapers, books and stationery
09.6	Paket aranžmani	114,9	112,3	113,5	115,0	114,0	115,0	113,1	117,2	122,9	132,6	146,5	156,9	136,7	Package holidays
10	Obrazovanje	106,2	107,6	107,8	107,8	107,8	107,8	107,8	107,8	108,0	108,0	108,0	108,5	110,3	Education
10.1	Predškolsko i osnovno školsko obrazovanje	131,3	131,7	133,2	133,2	133,2	133,2	133,2	133,3	133,7	135,6	135,6	138,5	141,5	Pre-primary and primary education
10.2	Srednjoškolsko obrazovanje	99,8	99,8	99,8	99,8	99,8	99,8	99,8	99,8	99,8	99,8	99,8	101,3	102,3	Secondary education
10.4	Univerzitetsko obrazovanje	102,7	104,6	104,6	104,6	104,6	104,6	104,6	104,6	104,6	104,6	104,6	104,6	106,3	High school and university education
10.5	Obrazovanje nefinansirano po nivou	108,8	108,8	108,8	108,8	108,8	108,8	109,3	109,3	111,3	105,3	105,3	106,2	106,7	Education not definable by level
11	Restorani i hoteli	119,6	120,4	120,5	121,4	122,2	122,5	122,8	123,2	127,4	127,8	128,4	128,4	128,6	Restaurants and hotels
11.1	Usluge ishrane	123,0	124,0	124,1	125,1	126,1	126,4	126,6	127,3	132,1	132,5	132,8	132,9	133,0	Catering services
11.2	Usluge smještaja	100,1	99,7	99,7	99,7	99,6	100,7	100,7	100,0	100,0	100,7	102,8	102,8	103,4	Accommodation services
12	Ostala dobra i usluge	108,7	109,1	110,1	110,9	111,3	112,3	113,0	114,5	115,6	115,5	116,2	115,8	116,0	Miscellaneous goods and services
12.1	Lična njega	114,6	115,2	117,0	118,5	119,2	120,7	121,9	124,6	126,6	126,4	127,7	127,0	127,1	Personal care
12.3	Lični predmeti n.d.k.	94,7	96,0	96,4	95,4	95,0	95,1	95,1	94,9	95,6	95,4	95,6	95,9	96,4	Personal effects n.e.c.
12.5	Osiguranje	100,8	100,9	100,9	100,9	100,9	101,6	101,9	101,9	101,9	101,9	101,9	101,9	102,3	Insurance
12.6	Finansijske usluge n.d.k.	103,3	103,3	103,3	103,3	103,3	103,3	104,3	104,3	104,3	104,3	104,3	104,3	104,3	Financial services n.e.c.
12.7	Ostale usluge	103,9	104,2	104,2	104,2	104,2	104,2	104,2	104,2	104,2	104,2	104,2	104,2	104,2	Other services n.e.c.

4.7 PREHRAMBENI PROIZVODI - STOPE PROMJENA CIJENA - septembar/rujan 2023.

FOOD PRODUCTS - RATES OF CHANGE - September 2023

(%)

COICOP	Opis grupe proizvoda	IX 2023 XII 2022	IX 2023 IX 2022	The group product description
00	UKUPAN INDEKS	0,9	2,4	GENERAL INDEX
01	HRANA I BEZALKOHOLNA PIĆA	2,4	5,8	FOOD AND NON-ALCOHOLIC BEVERAGES
01.1	Hrana	2,0	5,6	Food
01.1.1	Hljeb i žitarice	-0,7	2,1	Bread and cereals
01.1.1.1	Riža	10,1	9,4	Rice
01.1.1.2	Hljeb, peciva i biskviti	3,8	8,1	Bread, bakery products and biscuits
01.1.1.3	Tjestenine	0,6	1,7	Pasta products
01.1.1.4	Ostali pekarski proizvodi	3,9	6,3	Other bakery products
01.1.1.5	Brašno i ostali proizvodi od žitarica	-9,1	-6,8	Flour and other cereals products
01.1.2	Meso	3,5	6,6	Meat
01.1.2.1	Juneće i teleće meso	1,3	5,6	Beef and veal
01.1.2.2	Svinjsko meso	8,6	11,0	Pork
01.1.2.3	Janjeće meso	7,3	13,0	Lamb
01.1.2.4	Pileće meso	5,8	5,9	Chicken
01.1.2.5	Sušeno i dimljeno meso i jestive iznutrice	3,3	7,1	Dried and smoked meat, edible offals
01.1.2.6	Ostalo konzervirano meso i mesne preradevine	5,6	7,7	Delicatessen and other meat preparations
01.1.3	Riba	8,7	15,2	Fish
01.1.3.1	Svježa ili zamrznuta riba i plodovi mora	9,6	17,1	Fresh chilled or frozen fish and sea food
01.1.3.4	Konzervirana i prerađena riba i plodovi mora	6,2	10,6	Preserved or processed fish and sea food
01.1.4	Mlijeko, sir i jaja	-3,9	10,2	Milk, cheese and eggs
01.1.4.1	Svježe mlijeko	-15,5	11,3	Fresh milk
01.1.4.4	Jogurt, kiselo mlijeko i drugi slični proizvodi	-3,8	4,8	Yogurt
01.1.4.5	Sirevi	-2,9	3,4	Cheese
01.1.4.6	Ostali mliječni proizvodi, pavlake i mliječni namazi	-1,0	3,6	Other milk products, sour cream and milk spreads
01.1.4.7	Jaja i proizvodi bazirani na jajima	15,7	25,1	Eggs and egg-based products
01.1.5	Ulja i masnoće	-15,0	-21,5	Oils and fats
01.1.5.1	Maslac (puter)	-5,2	-4,6	Butter
01.1.5.2	Margarin i druge biljne masnoće	-0,6	-1,0	Margarine
01.1.5.3	Maslinovo ulje	16,2	17,0	Olive oil
01.1.5.4	Jestiva ulja	-29,1	-38,9	Edible oils(sunflower, corn, soy, etc.)
01.1.5.5	Ostale masti životinjskog porijekla	8,3	47,6	Other edible animal fat
01.1.6	Voće	8,2	5,6	Fruit
01.1.7	Povrće	15,2	19,7	Vegetables
01.1.8	Šećer, džem, med, čokolada i slatkiši	3,7	6,4	Sugar, jam, honey, chocolate and confectionery
01.1.8.1	Šećer	-0,8	0,9	Sugar
01.1.8.2	Džem, marmelada i med	4,6	7,8	Jam, marmalades and honey
01.1.8.3	Čokolada	4,7	7,5	Chocolate
01.1.8.4	Slatkiši	9,7	12,3	Confectionery
01.1.8.5	Sladoled i ostali slični zaledeni proizvodi	12,2	10,1	Edible ice, ice cream and sorbet
01.1.8.6	Ostali proizvodi na bazi kakaa	2,2	8,6	Other cocoa based products
01.1.9	Ostali prehrambeni proizvodi	8,0	11,3	Food products n.e.c.
01.1.9.1	Ostali prehrambeni proizvodi	8,9	13,1	Food products n.e.c.
01.1.9.2	Začini, prehrambeni dodaci i sol	7,3	11,8	Spices, food additives and salt
01.1.9.3	Pripremljeni prašci za pecivo, kvasac, instant supa i supa od koncentrata, prašak za šlag, vanilin šećer, puding i sl.	9,2	11,6	Soup and soup concentrates, powdered cream
01.1.9.4	Homogenizirana dječija hrana i dijetetski proizvodi	2,1	3,9	Homogenised baby food and dietary products
01.2	Bezalkoholna pića	6,1	8,2	Non-alcoholic beverages
01.2.1	Kafa, čaj i kakao	5,8	7,9	Coffee, tea and cocoa
01.2.1.1	Kafa	6,0	8,4	Coffee all kinds
01.2.1.2	Čaj	2,8	1,9	Tea and other plant products for infusions
01.2.1.3	Kakao i čokolada u prahu	9,8	12,0	Cocoa and powdered chocolate
01.2.2	Mineralna voda, bezalkoholna pića i sokovi od voća i povrća	6,5	8,8	Mineral waters, soft drinks, fruit and vegetable juices
01.2.2.1	Mineralna voda	3,7	4,1	Mineral water
01.2.2.2	Gazirana pića	7,4	12,7	Soft drinks and concentrates
01.2.2.3	Voćni sokovi i sokovi od povrća	7,3	8,6	Fruit and vegetable juice

4.8 UKUPAN INDEKS CIJENA PROIZVOĐAČA INDUSTRIJSKIH PROIZVODA

PRODUCER PRICE INDEX - TOTAL

(2015 = 100)

Godina	I	II	III	IV	V	VI	VII	VIII	IX	X	XI	XII
2015	101,3	101,6	100,3	100,1	100,7	100,7	100,8	100,1	99,0	98,2	98,9	98,2
2016	97,8	96,9	95,4	95,3	96,0	97,5	96,8	95,6	95,5	95,4	96,1	97,1
2017	98,4	99,5	98,5	98,8	99,1	98,9	98,7	98,9	99,4	100,3	102,1	102,3
2018	102,6	103,1	102,1	102,1	102,0	102,3	102,5	102,4	102,7	102,1	103,6	103,5
2019	103,8	103,8	101,6	102,1	102,1	101,7	102,1	101,9	101,0	100,7	101,9	101,7
2020	101,7	101,8	100,3	100,4	100,3	99,7	99,8	99,9	100,2	100,2	100,0	101,7
2021	101,9	104,0	103,5	104,1	104,7	106,1	108,0	109,0	109,2	109,3	111,1	112,7
2022	114,9	118,5	119,2	123,5	134,6	134,2	133,2	132,1	133,0	132,1	133,5	133,6
2023	134,7	135,5	136,7	133,5	132,5	132,2	130,0	129,1	128,7			

4.9 INDEKS CIJENA PROIZVOĐAČA INDUSTRIJSKIH PROIZVODA NA DOMAĆEM TRŽIŠTU

PRODUCER PRICE INDEX ON DOMESTIC MARKET

(2015 = 100)

Godina	I	II	III	IV	V	VI	VII	VIII	IX	X	XI	XII
2015	102,1	102,0	99,8	99,5	99,9	99,9	100,2	99,7	98,9	98,2	100,4	99,5
2016	99,2	98,7	96,6	96,5	97,1	98,0	97,2	96,2	96,3	96,2	97,6	98,4
2017	99,5	99,8	97,7	97,9	97,9	97,9	97,4	97,6	98,3	99,0	101,5	101,6
2018	101,9	102,2	99,8	100,0	99,7	99,6	100,1	100,0	100,2	99,8	102,4	102,5
2019	102,6	102,5	98,2	99,5	99,8	99,6	99,4	99,4	99,5	99,3	101,7	101,7
2020	101,8	101,9	99,2	99,2	99,0	98,5	98,5	98,6	98,9	98,9	99,0	101,6
2021	101,7	103,7	101,5	101,9	102,1	103,3	104,7	105,6	105,8	106,3	109,9	111,4
2022	114,5	119,2	118,6	122,7	129,8	129,0	128,6	128,3	128,7	127,8	130,3	130,8
2023	130,9	131,6	132,5	129,1	128,8	128,2	126,5	126,2	126,1			

4.10 INDEKS CIJENA PROIZVOĐAČA INDUSTRIJSKIH PROIZVODA NA INOZEMNOM TRŽIŠTU

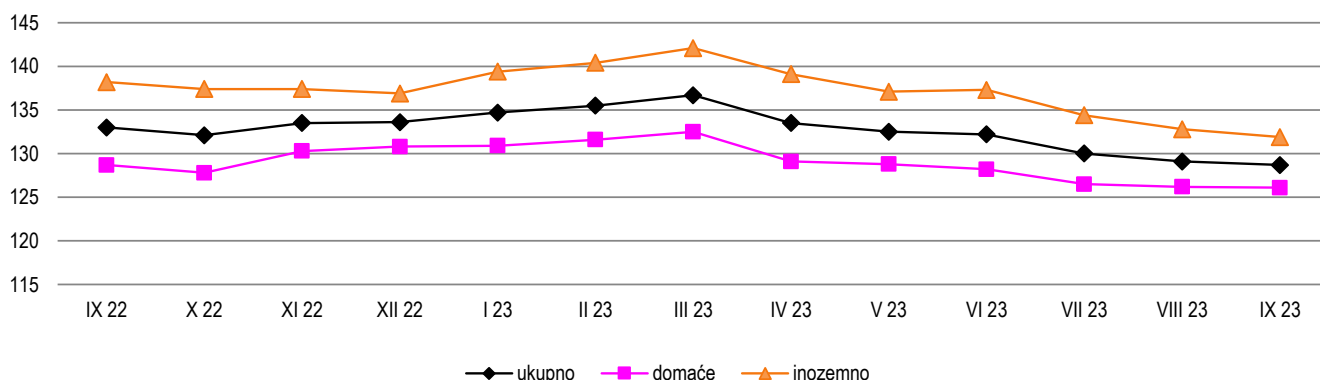
PRODUCER PRICE INDEX ON NON-DOMESTIC MARKET

(2015 = 100)

Godina	I	II	III	IV	V	VI	VII	VIII	IX	X	XI	XII
2015	100,4	101,2	101,0	100,8	101,8	101,7	101,6	100,5	99,2	98,3	97,1	96,6
2016	96,1	94,7	93,9	93,7	94,7	96,8	96,2	94,9	94,5	94,3	94,3	95,5
2017	96,9	99,0	99,6	99,9	100,7	100,1	100,4	100,6	100,9	101,9	102,8	103,3
2018	103,4	104,2	105,0	104,6	104,8	105,7	105,5	105,4	105,8	104,9	105,0	104,7
2019	105,3	105,3	105,9	105,3	105,0	104,2	105,5	105,0	102,9	102,5	102,2	101,6
2020	101,5	101,6	101,6	101,8	101,9	101,2	101,5	101,6	101,9	101,8	101,3	101,8
2021	102,2	104,3	105,9	106,8	108,0	109,7	112,1	113,3	113,4	113,1	112,5	114,4
2022	115,3	117,7	120,0	124,4	140,3	140,5	138,7	136,6	138,2	137,4	137,4	136,9
2023	139,4	140,4	142,1	139,1	137,1	137,3	134,4	132,8	131,9			

Indeksi cijena proizvođača industrijskih proizvoda u F BiH po vrsti tržišta, septembar/rujan 2022 - septembar/rujan 2023 (2015=100)

Producer price indices of industrial products in the Federation B&H by the type of market, September 2022 - September 2023 (2015=100)



4.11 UKUPAN INDEKS CIJENA PROIZVOĐAČA INDUSTRIJSKIH PROIZVODA, septembar/rujan 2023.
PRODUCER PRICE INDEX TOTAL, September 2023

NACE - PRODCOM	<u>IX 2023</u> VIII 2023	<u>IX 2023</u> IX 2022	<u>IX 2023</u> XII 2022	<u>I-IX 2023</u> I-IX 2022	<u>IX 2023</u> θ 2022	<u>I-IX 2023</u> θ 2022	<u>I-IX 2023</u> XII 2022	NACE-PRODCOM
UKUPAN INDEKS	99,7	96,8	96,3	104,3	100,1	103,1	99,2	TOTAL INDEX
PREMA GLAVNIM INDUSTRIJSKIM GRUPACIJAMA								BY MAIN INDUSTRIAL GROUPINGS
Energija	99,6	96,1	90,9	101,2	95,8	100,4	95,2	Energy
Intermedijarni proizvodi osim energije	99,4	92,0	93,5	102,3	96,4	101,1	98,1	Intermediate goods except energy
Kapitalni proizvodi	99,9	103,6	105,1	106,6	106,5	106,1	104,6	Capital goods
Trajni proizvodi za široku potrošnju	99,2	101,2	101,2	109,9	107,1	107,8	101,9	Durable consumer goods
Netrajni proizvodi za široku potrošnju	100,6	107,1	104,6	111,2	110,6	109,4	103,5	Non - durable consumer goods
PREMA PODRUČJIMA I OBLASTIMA KD-a								BY SECTIONS AND DIVISIONS OF CEA
B Vađenje ruda i kamena	98,9	103,1	102,1	108,4	107,2	107,0	102,0	Mining and quarrying
05 Vađenje uglja/ugljena i lignita	98,6	102,7	101,6	108,3	106,5	107,0	102,1	Mining of coal and lignite
07 Vađenje metalnih ruda	103,6	106,9	106,7	107,1	109,8	106,1	103,1	Mining of metal ores
08 Vađenje ostalih ruda i kamena	100,0	105,3	105,3	110,1	112,0	107,7	101,2	Other mining and quarrying
C Prerađivačka industrija	99,7	95,9	97,0	104,0	99,9	103,0	99,9	Manufacturing
10 Proizvodnja prehrambenih proizvoda	100,5	105,5	102,8	110,4	108,6	108,6	102,8	Manufacture of food products
11 Proizvodnja pića	99,7	105,5	102,9	116,9	112,7	113,3	103,4	Manufacture of beverages
13 Proizvodnja tekstila	100,0	102,9	102,9	104,0	104,6	103,5	101,8	Manufacture of textiles
14 Proizvodnja odjeće	99,9	106,5	104,2	111,1	110,8	108,9	102,4	Manufacture of wearing apparel
15 Proizvodnja kože i srodnih proizvoda	100,0	100,8	100,8	101,5	101,4	101,3	100,8	Manufacture of leather and related products
16 Prerada drveta/drva i proizvoda od drveta/drva i plute, osim namještaja; proizvodnja predmeta od slame i pletarskih materijala	100,1	99,7	100,1	110,7	107,5	107,8	100,3	Manufacture of wood and products of wood and cork except furniture; mfr. of articles of straw and plaiting materials
17 Proizvodnja papira i proizvoda od papira	98,5	84,1	84,7	94,9	87,1	93,8	91,3	Manufacture of paper and paper products
18 Štampanje/Tiskanje i umnožavanje snimljenih zapisa	100,0	100,3	100,3	104,2	102,9	103,3	100,6	Printing and reproduction of recorded media
19 Proizvodnja koksa i rafiniranih naftnih proizvoda	98,6	60,2	73,2	70,5	61,3	75,0	89,5	Manufacture of coke, refined petroleum products
20 Proizvodnja hemikalija/kemikalija i hemijskih/kemijskih proizvoda	100,5	92,4	78,5	124,0	98,5	114,6	91,3	Manufacture of chemicals and chemical products
21 Proizvodnja osnovnih farmaceutskih proizvoda i farmaceutskih preparata	100,2	100,2	100,2	103,2	103,4	103,0	99,8	Manufacture of basic pharmaceutical products and pharmaceutical preparations
22 Proizvodnja proizvoda od gume i plastičnih masa	100,1	100,8	99,6	108,2	105,2	106,2	100,6	Manufacture of rubber and plastic products
23 Proizvodnja ostalih nemetalnih mineralnih proizvoda	100,2	104,4	105,8	111,7	110,6	109,9	105,1	Manufacture of other non-metallic mineral products
24 Proizvodnja baznih metala	98,7	84,4	90,6	93,9	88,8	94,0	96,0	Manufacture of basic metals

4.11 UKUPAN INDEKS CIJENA PROIZVOĐAČA INDUSTRIJSKIH PROIZVODA, septembar/rujan 2023. (nastavak)
PRODUCER PRICE INDEX TOTAL, September 2023 (continued)

NACE - PRODCOM	<u>IX 2023</u> VIII 2023	<u>IX 2023</u> IX 2022	<u>IX 2023</u> XII 2022	<u>I-IX 2023</u> I-IX 2022	<u>IX 2023</u> θ 2022	<u>I-IX 2023</u> θ 2022	<u>I-IX 2023</u> XII 2022	NACE-PRODCOM
25 Proizvodnja gotovih metalnih proizvoda, osim mašina/strojeva i opreme	99,5	96,9	100,7	99,6	99,1	99,8	101,5	Manufacture of fabricated metal products, except machinery and equipment
26 Proizvodnja računara te elektroničkih i optičkih proizvoda	100,1	102,8	101,5	103,0	103,1	102,4	100,9	Manufacture of computers, electronic and optical products
27 Proizvodnja električne opreme	99,0	98,8	98,9	97,7	96,3	98,7	101,3	Manufacture of electrical equipment
28 Proizvodnja mašina/ strojeva i uređaja, d.n.	100,0	107,4	109,2	105,1	107,6	105,7	107,3	Manufacture of machinery and equipment n.e.c.
29 Proizvodnja motornih vozila, prikolica i poluprikolica	100,3	103,2	104,8	108,4	107,9	107,3	104,1	Manufacture of motor vehicles, trailers, semi-trailers
31 Proizvodnja namještaja	99,1	101,6	101,6	110,4	107,5	108,2	102,3	Manufacture of furniture
32 Ostala prerađivačka industrija	100,0	103,4	101,6	104,8	104,1	104,0	101,6	Other manufacturing
D Proizvodnja i snabdijevanje/opskrba električnom energijom, gasom/plinom, parom i klimatizacija	100,0	100,8	88,9	105,4	98,3	103,0	93,2	Electricity, gas, steam and air conditioning supply
35 Proizvodnja i snabdijevanje/opskrba električnom energijom, gasom/plinom, parom i klimatizacija	100,0	100,8	88,9	105,4	98,3	103,0	93,2	Electricity, gas, steam and air conditioning supply

4.12 INDEKSI CIJENA PROIZVOĐAČA INDUSTRIJSKIH PROIZVODA NA DOMAĆEM TRŽIŠTU, septembar/rujan 2023.
PRODUCER PRICE INDEX TOTAL ON DOMESTIC MARKET, September 2023

NACE - PRODCOM	<u>IX 2023</u> VIII 2023	<u>IX 2023</u> IX 2022	<u>IX 2023</u> XII 2022	<u>I-IX 2023</u> I-IX 2022	<u>IX 2023</u> θ 2022	<u>I-IX 2023</u> θ 2022	<u>I-IX 2023</u> XII 2022	NACE-PRODCOM
UKUPAN INDEKS	99,9	98,0	96,4	103,6	100,3	102,5	98,5	TOTAL INDEX
PREMA GLAVNIM INDUSTRIJSKIM GRUPACIJAMA								BY MAIN INDUSTRIAL GROUPINGS
Energija	99,6	96,5	91,1	101,7	96,2	100,8	95,5	Energy
Intermedijarni proizvodi osim energije	99,8	93,1	95,2	100,1	96,7	99,4	97,9	Intermediate goods except energy
Kapitalni proizvodi	99,7	102,1	102,2	104,7	105,3	103,6	100,5	Capital goods
Trajni proizvodi za široku potrošnju	100,0	101,7	101,7	110,3	108,1	107,9	101,5	Durable consumer goods
Netrajni proizvodi za široku potrošnju	100,6	107,1	104,0	111,3	110,4	109,2	102,9	Non - durable consumer goods
PREMA PODRUČJIMA I OBLASTIMA KD-a								BY SECTIONS AND DIVISIONS OF CEA
B Vađenje ruda i kamena	98,7	102,9	101,8	108,0	106,7	106,7	101,8	Mining and quarrying
05 Vađenje uglja/ugljena i lignita	98,6	102,4	101,3	107,8	106,0	106,5	101,8	Mining of coal and lignite
07 Vađenje metalnih ruda	102,1	111,3	110,2	112,4	115,0	110,9	106,2	Mining of metal ores
08 Vađenje ostalih ruda i kamena	100,0	105,4	105,4	110,1	112,4	107,6	100,9	Other mining and quarrying
C Prerađivačka industrija	100,1	96,6	97,8	102,6	100,1	101,9	99,5	Manufacturing
10 Proizvodnja prehrambenih proizvoda	100,5	104,6	101,5	109,5	107,4	107,7	101,8	Manufacture of food products
11 Proizvodnja pića	99,6	105,6	102,8	117,4	113,0	113,6	103,3	Manufacture of beverages
13 Proizvodnja tekstila	100,0	107,7	107,7	103,6	105,8	104,2	106,1	Manufacture of textiles
14 Proizvodnja odjeće	99,9	104,4	99,6	112,1	108,5	109,0	100,0	Manufacture of wearing apparel
15 Proizvodnja kože i srodnih proizvoda	100,0	100,0	100,0	100,0	100,0	100,0	100,0	Manufacture of leather and related products
16 Prerada drveta/drva i proizvoda od drveta/drva i plute, osim namještaja; proizvodnja predmeta od slame i pletarskih materijala	100,5	101,0	101,6	109,9	108,0	107,6	101,2	Manufacture of wood and products of wood and cork except furniture; mfr. of articles of straw and plaiting materials
17 Proizvodnja papira i proizvoda od papira	98,8	98,9	97,0	106,3	102,3	104,4	98,9	Manufacture of paper and paper products
18 Štampanje/Tiskanje i umnožavanje snimljenih zapisa	100,0	100,3	100,3	104,2	102,9	103,3	100,6	Printing and reproduction of recorded media
19 Proizvodnja koksa i rafiniranih naftnih proizvoda	98,3	58,7	72,5	70,3	61,0	74,9	89,0	Manufacture of coke, refined petroleum products
20 Proizvodnja hemikalija/kemikalija i hemijskih/kemijskih proizvoda	100,4	99,9	100,9	103,7	102,6	103,0	101,3	Manufacture of chemicals and chemical products
21 Proizvodnja osnovnih farmaceutskih proizvoda i farmaceutskih preparata	100,6	101,9	101,9	101,4	102,2	101,3	100,9	Manufacture of basic pharmaceutical products and pharmaceutical preparations
22 Proizvodnja proizvoda od gume i plastičnih masa	100,2	103,9	101,5	109,9	107,8	107,7	101,5	Manufacture of rubber and plastic products
23 Proizvodnja ostalih nemetalnih mineralnih proizvoda	100,1	104,2	105,4	111,6	110,4	109,7	104,8	Manufacture of other non-metallic mineral products
24 Proizvodnja baznih metala	99,7	82,6	86,8	90,2	85,3	90,2	91,8	Manufacture of basic metals

4.12 INDEKSI CIJENA PROIZVOĐAČA INDUSTRIJSKIH PROIZVODA NA DOMAĆEM TRŽIŠTU, septembar/rujan 2023. (nastavak)
PRODUCER PRICE INDICES ON DOMESTIC MARKET, September 2023 (continued)

NACE - PRODCOM	<u>IX 2023</u> VIII 2023	<u>IX 2023</u> IX 2022	<u>IX 2023</u> XII 2022	<u>I-IX 2023</u> I-IX 2022	<u>IX 2023</u> θ 2022	<u>I-IX 2023</u> θ 2022	<u>I-IX 2023</u> XII 2022	NACE-PRODCOM
25 Proizvodnja gotovih metalnih proizvoda, osim mašina/strojeva i opreme	100,0	93,6	97,7	97,8	96,4	97,8	99,1	<i>Manufacture of fabricated metal products, except machinery and equipment</i>
26 Proizvodnja računara te elektroničkih i optičkih proizvoda	100,1	102,8	101,5	103,0	103,1	102,4	100,9	<i>Manufacture of computers, electronic and optical products</i>
27 Proizvodnja električne opreme	99,2	101,7	101,1	97,7	99,4	98,9	100,5	<i>Manufacture of electrical equipment</i>
28 Proizvodnja mašina/ strojeva i uređaja, d.n.	100,0	114,4	114,3	109,6	118,7	108,2	104,2	<i>Manufacture of machinery and equipment n.e.c.</i>
29 Proizvodnja motornih vozila, prikolica i poluprikolica	100,3	95,5	97,8	98,5	98,5	98,0	97,4	<i>Manufacture of motor vehicles, trailers, semi-trailers</i>
31 Proizvodnja namještaja	100,0	102,8	102,8	112,1	109,7	109,5	102,6	<i>Manufacture of furniture</i>
32 Ostala prerađivačka industrija	100,0	102,6	100,8	107,1	105,6	105,4	100,6	<i>Other manufacturing</i>
D Proizvodnja i snabdijevanje/opskrba električnom energijom, gasom/plinom, parom i klimatizacija	100,3	101,3	89,0	105,3	98,1	103,1	93,6	<i>Electricity, gas, steam and air conditioning supply</i>
35 Proizvodnja i snabdijevanje/opskrba električnom energijom, gasom/plinom, parom i klimatizacija	100,3	101,3	89,0	105,3	98,1	103,1	93,6	<i>Electricity, gas, steam and air conditioning supply</i>

4.13 INDEKSI CIJENA PROIZVOĐAČA INDUSTRIJSKIH PROIZVODA NA INOZEMNOM TRŽIŠTU, septembar/rujan 2023.
PRODUCER PRICE INDEX TOTAL ON NON-DOMESTIC MARKET, September 2023

NACE - PRODCOM	IX 2023 VIII 2023	IX 2023 IX 2022	IX 2023 XII 2022	I-IX 2023 I-IX 2022	IX 2023 θ 2022	I-IX 2023 θ 2022	I-IX 2023 XII 2022	NACE-PRODCOM
UKUPAN INDEKS	99,3	95,4	96,3	105,4	100,0	104,0	100,2	TOTAL INDEX
PREMA GLAVNIM INDUSTRIJSKIM GRUPACIJAMA								BY MAIN INDUSTRIAL GROUPINGS
Energija	99,5	84,7	83,6	90,5	85,7	89,5	87,2	Energy
Intermedijarni proizvodi osim energije	99,1	91,3	92,4	103,8	96,2	102,2	98,2	Intermediate goods except energy
Kapitalni proizvodi	99,9	103,9	105,8	107,1	106,8	106,7	105,7	Capital goods
Trajni proizvodi za široku potrošnju	98,9	101,1	101,1	109,8	106,7	107,8	102,1	Durable consumer goods
Netrajni proizvodi za široku potrošnju	100,2	106,7	106,4	110,6	110,8	109,4	105,0	Non - durable consumer goods
PREMA PODRUČJIMA I OBLASTIMA KD-a								BY SECTIONS AND DIVISIONS OF CEA
B Vadenje ruda i kamena	101,6	106,5	106,5	112,7	112,3	110,6	104,9	Mining and quarrying
05 Vadenje uglja/ugljena i lignita	100,0	108,1	108,1	120,1	117,1	116,7	107,8	Mining of coal and lignite
07 Vadenje metalnih ruda	104,0	104,0	104,0	104,0	106,7	103,1	100,4	Mining of metal ores
08 Vadenje ostalih ruda i kamena	100,0	105,7	105,7	112,3	110,9	110,5	105,4	Other mining and quarrying
C Prerađivačka industrija	99,4	95,4	96,4	105,3	99,9	103,9	100,3	Manufacturing
10 Proizvodnja prehrambenih proizvoda	100,2	109,3	108,7	114,6	114,1	112,7	107,4	Manufacture of food products
11 Proizvodnja pića	100,0	102,4	102,7	109,1	106,9	107,5	103,3	Manufacture of beverages
13 Proizvodnja tekstila	100,0	101,6	101,6	104,2	104,2	103,3	100,6	Manufacture of textiles
14 Proizvodnja odjeće	100,0	107,7	109,2	107,5	112,3	106,7	103,7	Manufacture of wearing apparel
15 Proizvodnja kože i srodnih proizvoda	100,0	101,7	101,7	103,2	102,9	102,8	101,5	Manufacture of leather and related products
16 Prerada drveta/drva i proizvoda od drveta/ drva i plute, osim namještaja; proizvodnja predmeta od slame i pletarskih materijala	99,9	99,2	99,5	110,8	107,3	107,8	99,9	Manufacture of wood and products of wood and cork except furniture; mfr. of articles of straw and plaiting materials
17 Proizvodnja papira i proizvoda od papira	98,4	78,1	79,5	90,2	80,8	89,5	88,0	Manufacture of paper and paper products
19 Proizvodnja koksa i rafiniranih naftnih proizvoda	103,1	74,8	76,5	68,1	61,2	71,9	89,8	Manufacture of coke, refined petroleum products
20 Proizvodnja hemikalija/kemikalija i hemijskih/kemijskih proizvoda	100,6	89,1	72,5	127,9	96,0	115,6	87,3	Manufacture of chemicals and chemical products
21 Proizvodnja osnovnih farmaceutskih proizvoda i farmaceutskih preparata	100,0	99,9	99,9	105,8	105,7	105,7	99,8	Manufacture of basic pharmaceutical products and pharmaceutical preparations
22 Proizvodnja proizvoda od gume i plastičnih masa	100,0	98,0	97,8	106,6	102,8	104,8	99,8	Manufacture of rubber and plastic products
23 Proizvodnja ostalih nemetalnih mineralnih proizvoda	100,6	106,5	108,2	112,9	112,7	111,1	106,7	Manufacture of other non-metallic mineral products
24 Proizvodnja baznih metala	98,0	85,6	93,3	96,4	91,2	96,6	98,8	Manufacture of basic metals

4.13 INDEKSI CIJENA PROIZVOĐAČA INDUSTRIJSKIH PROIZVODA NA INOZEMNOM TRŽIŠTU, septembar/rujan 2023. (nastavak)
PRODUCER PRICE INDICES ON NON-DOMESTIC MARKET, September 2023 (continued)

NACE - PRODCOM	<u>IX 2023</u> VIII 2023	<u>IX 2023</u> IX 2022	<u>IX 2023</u> XII 2022	<u>I-IX 2023</u> I-IX 2022	<u>IX 2023</u> θ 2022	<u>I-IX 2023</u> θ 2022	<u>I-IX 2023</u> XII 2022	NACE-PRODCOM
25 Proizvodnja gotovih metalnih proizvoda, osim mašina/strojeva i opreme	99,4	98,7	102,5	100,7	100,6	101,0	102,9	<i>Manufacture of fabricated metal products, except machinery and equipment</i>
27 Proizvodnja električne opreme	99,0	98,5	98,7	97,9	95,9	98,9	101,7	<i>Manufacture of electrical equipment</i>
28 Proizvodnja mašina/ strojeva i uređaja, d.n.	100,0	104,7	107,1	103,6	103,7	104,7	108,1	<i>Manufacture of machinery and equipment n.e.c.</i>
29 Proizvodnja motornih vozila, prikolica i poluprikolica	100,3	103,2	104,8	108,4	108,0	107,3	104,1	<i>Manufacture of motor vehicles, trailers, semi-trailers</i>
31 Proizvodnja namještaja	98,9	101,2	101,2	109,8	106,8	107,8	102,1	<i>Manufacture of furniture</i>
32 Ostala prerađivačka industrija	100,0	102,7	100,9	103,0	102,5	102,5	100,9	<i>Other manufacturing</i>
D Proizvodnja i snabdijevanje/opskrba električnom energijom, gasom/plinom, parom i klimatizacija	95,7	68,4	65,1	83,4	78,5	77,9	64,6	<i>Electricity, gas, steam and air conditioning supply</i>
35 Proizvodnja i snabdijevanje/opskrba električnom energijom, gasom/plinom, parom i klimatizacija	95,7	68,4	65,1	83,4	78,5	77,9	64,6	<i>Electricity, gas, steam and air conditioning supply</i>

4.14 UKUPAN INDEKS CIJENA PROIZVOĐAČA INDUSTRIJSKIH PROIZVODA
PRODUCER PRICE INDEX TOTAL

Ø 2015=100

NACE - PRODCOM	2022				2023									NACE - PRODCOM
	IX	X	XI	XII	I	II	III	IV	V	VI	VII	VIII	IX	
UKUPAN INDEKS	133,0	132,1	133,5	133,6	134,7	135,5	136,7	133,5	132,5	132,2	130,0	129,1	128,7	TOTAL INDEX
PREMA GLAVNIM INDUSTRIJSKIM GRUPACIJAMA														BY MAIN INDUSTRIAL GROUPINGS
Energija	123,0	120,9	128,7	130,1	131,0	131,5	132,1	122,3	121,0	121,2	119,1	118,7	118,2	Energy
Intermedijarni proizvodi osim energije	149,2	148,0	147,8	146,8	147,4	148,0	149,8	146,4	144,8	144,0	139,8	138,1	137,3	Intermediate goods except energy
Kapitalni proizvodi	112,1	110,9	110,8	110,5	114,1	115,0	116,1	116,0	115,4	115,3	116,1	116,2	116,1	Capital goods
Trajni proizvodi za široku potrošnju	120,7	120,7	120,7	120,7	121,3	123,0	123,2	123,2	124,0	124,1	123,2	123,2	122,2	Durable consumer goods
Netrajni proizvodi za široku potrošnju	115,7	116,6	117,6	118,4	120,0	121,1	121,5	122,8	122,7	123,8	123,4	123,2	123,9	Non-durable consumer goods
PREMA PODRUČJIMA I OBLASTIMA KD-a														BY SECTIONS AND DIVISIONS OF CEA
B Vađenje ruda i kamena	133,9	133,5	133,1	135,2	134,7	140,0	139,9	138,3	136,7	135,6	138,0	139,6	138,1	Mining and quarrying
05 Vađenje uglja/ugljena i lignita	135,0	134,5	134,1	136,4	135,8	142,0	141,9	139,9	137,9	136,8	139,7	140,5	138,6	Mining of coal and lignite
07 Vađenje metalnih ruda	150,3	150,3	150,6	150,6	150,9	155,1	155,1	155,1	155,1	155,1	155,1	155,1	160,7	Mining of metal ores
08 Vađenje ostalih ruda i kamena	120,8	120,8	120,8	120,8	121,0	120,7	120,7	120,9	120,9	120,9	120,9	127,2	127,2	Other mining and quarrying
C Prerađivačka industrija	137,1	135,7	135,7	135,6	136,8	137,4	138,8	137,3	136,4	136,0	133,1	131,9	131,5	Manufacturing
10 Proizvodnja prehrambenih proizvoda	124,2	125,3	126,7	127,4	128,8	130,3	130,4	132,7	131,6	132,9	130,9	130,3	131,0	Manufacture of food products
11 Proizvodnja pića	124,6	127,0	127,3	127,7	131,4	131,5	132,7	132,6	132,6	132,6	131,8	131,8	131,4	Manufacture of beverages
12 Proizvodnja duhanskih proizvoda	107,2	107,2	107,2	107,2	Mfr. of tobacco products
13 Proizvodnja tekstila	99,3	99,3	99,3	99,3	98,9	99,1	100,6	101,6	101,6	101,6	102,2	102,2	102,2	Manufacture of textiles
14 Proizvodnja odjeće	111,4	112,5	113,4	113,8	114,9	115,2	115,1	116,6	117,1	116,3	116,4	118,7	118,6	Manufacture of wearing apparel
15 Proizvodnja kože i srodnih proizvoda	110,5	110,5	110,5	110,5	111,1	111,1	111,4	111,4	111,4	111,4	111,4	111,4	111,4	Manufacture of leather and related products
16 Prerada drveta/drva i proizvoda od drveta/drva i plute, osim namještaja; proizvodnja predmeta od slame i pletarskih materijala	148,8	148,9	148,9	148,3	148,3	149,0	149,5	149,2	149,0	149,2	148,3	148,3	148,4	Manufacture of wood and products of wood and cork except furniture; mfr. of articles of straw and plaiting materials
17 Proizvodnja papira i proizvoda od papira	153,2	152,8	153,9	152,1	149,7	147,6	142,3	142,5	136,8	137,1	134,2	130,8	128,9	Manufacture of paper and paper products
18 Štampanje/tiskanje i umnožavanje snimljenih zapisa	105,0	105,0	105,0	105,0	105,0	106,2	106,2	106,2	106,2	105,3	105,3	105,3	105,3	Printing and reproduction of recorded media
19 Proizvodnja koksa i rafiniranih naftnih proizvoda	271,8	210,9	210,6	223,5	218,6	205,0	209,6	223,4	221,6	215,9	177,7	165,8	163,5	Manufacture of coke, refined petroleum products
20 Proizvodnja hemikalija/kemikalija i hemijskih/kemijskih proizvoda	164,8	182,1	193,3	194,1	190,0	191,1	193,0	191,4	175,6	184,3	165,5	151,5	152,3	Manufacture of chemicals and chemical products
21 Proizvodnja osnovnih farmaceutskih proizvoda i farmaceutskih preparata	90,9	87,2	87,2	90,9	90,5	90,6	90,5	90,6	90,6	90,9	90,9	90,9	91,1	Manufacture of basic pharmaceutical products and pharmaceutical preparations

4.14 UKUPAN INDEKS CIJENA PROIZVOĐAČA INDUSTRIJSKIH PROIZVODA (nastavak)
PRODUCER PRICE INDEX TOTAL (continued)

Ø 2015=100

NACE - PRODCOM	2022				2023									NACE - PRODCOM
	IX	X	XI	XII	I	II	III	IV	V	VI	VII	VIII	IX	
22 Proizvodnja proizvoda od gume i plastičnih masa	122,9	124,0	124,1	124,4	125,3	125,6	125,9	125,7	126,1	125,3	124,7	123,8	123,9	Manufacture of rubber and plastic products
23 Proizvodnja ostalih nemetalnih mineralnih proizvoda	133,3	132,3	132,1	131,6	132,3	137,6	139,4	139,2	139,3	139,6	139,0	138,9	139,2	Manufacture of other non-metallic mineral products
24 Proizvodnja baznih metala	157,4	150,8	149,5	146,5	145,8	145,0	148,9	141,3	142,8	139,4	134,8	134,5	132,8	Manufacture of basic metals
25 Proizvodnja gotovih metalnih proizvoda, osim mašina/ strojeva i opreme	130,2	129,7	124,3	125,2	126,0	126,6	129,5	128,8	127,3	126,0	126,7	126,7	126,1	Manufacture of fabricated metal products, except machinery and equipment
26 Proizvodnja računara te elektroničkih i optičkih proizvoda	99,8	101,1	101,1	101,1	101,1	101,4	101,6	102,0	102,1	102,2	102,3	102,5	102,6	Manufacture of computers, electronic and optical products
27 Proizvodnja električne opreme	145,9	144,6	145,0	145,8	144,3	149,3	152,8	149,8	150,0	146,1	147,4	145,6	144,2	Manufacture of electrical equipment
28 Proizvodnja mašina/strojeva i uređaja, d.n.	101,3	99,5	99,5	99,6	105,2	106,1	106,4	107,1	107,2	106,3	105,8	108,8	108,8	Manufacture of machinery and equipment n.e.c.
29 Proizvodnja motornih vozila, prikolica i poluprikolica	114,9	113,2	113,2	113,2	116,7	118,4	117,5	117,9	117,6	117,9	118,1	118,2	118,6	Manufacture of motor vehicles, trailers, semi-trailers
31 Proizvodnja namještaja	121,1	121,1	121,1	121,1	122,0	123,8	124,0	124,0	124,8	124,9	124,1	124,1	123,0	Manufacture of furniture
32 Ostala prerađivačka industrija	113,9	115,9	115,9	115,9	117,5	117,5	117,5	117,8	117,8	117,8	117,8	117,8	117,8	Other manufacturing
D Proizvodnja i snabdijevanje/ opskrba električnom energijom, gasom/plinom, parom i klimatizacija	106,0	107,9	120,0	120,2	122,7	121,5	122,3	107,4	106,3	108,0	106,3	106,8	106,8	Electricity, gas, steam and air conditioning supply
35 Proizvodnja i snabdijevanje/ opskrba električnom energijom, gasom/plinom, parom i klimatizacija	106,0	107,9	120,0	120,2	122,7	121,5	122,3	107,4	106,3	108,0	106,3	106,8	106,8	Electricity, gas, steam and air conditioning supply

4.15 INDEKSI CIJENA PROIZVOĐAČA INDUSTRIJSKIH PROIZVODA NA DOMAĆEM TRŽIŠTU
PRODUCER PRICE INDICES ON DOMESTIC MARKET

Ø 2015=100

NACE - PRODCOM	2022				2023									NACE - PRODCOM
	IX	X	XI	XII	I	II	III	IV	V	VI	VII	VIII	IX	
UKUPAN INDEKS	128,7	127,8	130,3	130,8	130,9	131,6	132,5	129,1	128,8	128,2	126,5	126,2	126,1	TOTAL INDEX
PREMA GLAVNIM INDUSTRIJSKIM GRUPACIJAMA														BY MAIN INDUSTRIAL GROUPINGS
Energija	121,0	118,6	126,7	128,2	129,5	130,4	130,6	120,4	119,7	119,6	118,1	117,3	116,8	Energy
Intermedijarni proizvodi osim energije	145,5	143,8	143,1	142,2	140,6	140,9	142,6	141,6	141,5	139,1	135,8	135,7	135,4	Intermediate goods except energy
Kapitalni proizvodi	112,4	112,6	112,5	112,3	112,9	111,9	112,0	112,0	112,3	112,5	112,5	115,1	114,8	Capital goods
Trajni proizvodi za široku potrošnju	119,6	119,6	119,6	119,6	120,6	121,0	121,6	121,6	121,6	121,6	121,6	121,6	121,6	Durable consumer goods
Netrajni proizvodi za široku potrošnju	118,2	119,8	121,0	121,7	122,8	123,8	124,1	125,6	125,6	126,7	126,1	125,8	126,6	Non - durable consumer goods
PREMA PODRUČJIMA I OBLASTIMA KD-a														BY SECTIONS AND DIVISIONS OF CEA
B Vađenje ruda i kamena	132,8	132,4	132,0	134,2	133,3	138,9	138,8	137,0	135,3	134,1	136,7	138,4	136,6	Mining and quarrying
05 Vađenje uglja/ugljena i lignita	134,9	134,4	134,0	136,4	135,4	141,7	141,6	139,5	137,5	136,3	139,3	140,2	138,2	Mining of coal and lignite
07 Vađenje metalnih ruda	103,2	103,2	104,3	104,3	94,8	112,5	112,5	112,5	112,5	112,5	112,5	112,5	114,9	Mining of metal ores
08 Vađenje ostalih ruda i kamena	119,6	119,6	119,6	119,6	119,7	118,9	118,9	119,2	119,2	119,2	119,2	126,1	126,1	Other mining and quarrying
C Prerađivačka industrija	136,3	134,4	134,4	134,7	134,3	134,3	135,5	135,9	135,9	135,0	132,0	131,6	131,7	Manufacturing
10 Proizvodnja prehrambenih proizvoda	124,9	126,2	127,8	128,8	129,4	130,6	130,5	133,2	131,9	133,2	130,6	130,0	130,7	Manufacture of food products
11 Proizvodnja pića	125,5	128,2	128,4	128,9	132,5	132,5	133,8	133,8	133,8	133,8	132,9	133,0	132,5	Manufacture of beverages
12 Proizvodnja duhanskih proizvoda	110,2	110,2	110,2	110,2	Manufacture of tobacco products
13 Proizvodnja tekstila	90,8	90,8	90,8	90,8	90,8	91,9	97,8	97,8	97,8	97,8	97,8	97,8	97,8	Manufacture of textiles
14 Proizvodnja odjeće	121,4	126,3	126,5	127,3	127,4	127,9	127,6	127,3	128,2	126,8	127,0	126,9	126,8	Manufacture of wearing apparel
15 Proizvodnja kože i srodnih proizvoda	113,1	113,1	113,1	113,1	113,1	113,1	113,1	113,1	113,1	113,1	113,1	113,1	113,1	Manufacture of leather and related products
16 Prerada drveta/drva i proizvoda od drveta/drva i plute, osim namještaja; proizvodnja predmeta od slame i pletarskih materijala	145,8	145,5	144,4	145,0	146,0	146,6	148,6	145,9	147,3	146,2	146,4	146,6	147,3	Manufacture of wood and products of wood and cork except furniture; mfr. of articles of straw and plaiting materials
17 Proizvodnja papira i proizvoda od papira	129,1	131,5	131,3	131,7	132,2	131,4	131,4	130,1	130,8	129,3	130,1	129,2	127,7	Manufacture of paper and paper products
18 Štampanje/tiskanje i umnožavanje snimljenih zapisa	105,0	105,0	105,0	105,0	105,0	106,2	106,2	106,2	106,2	105,3	105,3	105,3	105,3	Printing and reproduction of recorded media
19 Proizvodnja koksa i rafiniranih naftnih proizvoda	288,2	218,2	217,3	233,5	227,7	212,0	215,5	231,2	231,2	226,5	185,2	172,3	169,3	Manufacture of coke, refined petroleum products
20 Proizvodnja hemikalija/kemikalija i hemijskih/kemijskih proizvoda	123,0	122,2	122,7	121,8	120,0	121,8	126,2	126,2	124,8	123,7	122,8	122,4	122,9	Manufacture of chemicals and chemical products
21 Proizvodnja osnovnih farmaceutskih proizvoda i farmaceutskih preparata	107,8	107,8	107,8	107,8	108,3	108,7	108,3	108,3	108,3	109,1	109,1	109,1	109,8	Manufacture of basic pharmaceutical products and pharmaceutical preparations

4.15 INDEKSI CIJENA PROIZVOĐAČA INDUSTRIJSKIH PROIZVODA NA DOMAĆEM TRŽIŠTU (nastavak)
PRODUCER PRICE INDICES ON DOMESTIC MARKET (continued)

Ø 2015=100

NACE - PRODCOM	2022				2023									NACE - PRODCOM
	IX	X	XI	XII	I	II	III	IV	V	VI	VII	VIII	IX	
22 Proizvodnja proizvoda od gume i plastičnih masa	122,0	124,0	124,1	124,8	125,4	126,5	126,7	126,7	127,4	127,2	126,5	126,4	126,7	Manufacture of rubber and plastic products
23 Proizvodnja ostalih nemetalnih mineralnih proizvoda	134,1	133,1	133,1	132,5	133,0	138,3	140,1	139,9	139,9	140,1	139,5	139,5	139,7	Manufacture of other non-metallic mineral products
24 Proizvodnja baznih metala	168,5	164,6	162,9	160,2	154,0	151,1	153,6	149,8	151,4	145,9	139,7	139,5	139,1	Manufacture of basic metals
25 Proizvodnja gotovih metalnih proizvoda, osim mašina/strojeva i opreme	116,6	114,7	113,2	111,7	112,6	112,3	112,6	111,9	110,7	109,1	109,1	109,1	109,1	Manufacture of fabricated metal products, except machinery and equipment
26 Proizvodnja računara te elektroničkih i optičkih proizvoda	99,8	101,1	101,1	101,1	101,1	101,4	101,6	102,0	102,1	102,2	102,3	102,5	102,6	Manufacture of computers, electronic and optical products
27 Proizvodnja električne opreme	121,2	118,8	117,5	122,0	120,0	117,6	123,8	123,2	126,6	121,4	123,6	124,3	123,3	Manufacture of electrical equipment
28 Proizvodnja mašina/strojeva i uređaja, d.n.	114,5	114,8	114,4	114,6	114,9	114,5	114,5	116,2	116,5	118,0	118,0	131,0	131,0	Manufacture of machinery and equipment n.e.c.
29 Proizvodnja motornih vozila, prikolica i poluprikolica	123,2	123,2	120,2	120,3	120,3	120,3	119,3	117,4	117,9	117,4	107,1	117,4	117,7	Manufacture of motor vehicles, trailers, semi-trailers
31 Proizvodnja namještaja	121,1	121,1	121,1	121,1	123,3	123,8	124,5	124,5	124,5	124,5	124,5	124,5	124,5	Manufacture of furniture
32 Ostala prerađivačka industrija	130,5	132,8	132,8	132,8	132,8	132,8	133,9	133,9	133,9	133,9	133,9	133,9	133,9	Other manufacturing
D Proizvodnja i snabdijevanje/ opskrba električnom energijom, gasom/ plinom, parom i klimatizacija	103,3	105,1	117,3	117,5	120,1	120,1	120,2	104,9	104,8	105,4	105,0	104,3	104,6	Electricity, gas, steam and air conditioning supply
35 Proizvodnja i snabdijevanje/ opskrba električnom energijom, gasom/ plinom, parom i klimatizacija	103,3	105,1	117,3	117,5	120,1	120,1	120,2	104,9	104,8	105,4	105,0	104,3	104,6	Electricity, gas, steam and air conditioning supply

4.16 INDEKSI CIJENA PROIZVOĐAČA INDUSTRIJSKIH PROIZVODA NA INOZEMNOM TRŽIŠTU
PRODUCER PRICE INDICES ON NON-DOMESTIC MARKET

Ø 2015=100

NACE - PRODCOM	2022				2023									NACE - PRODCOM
	IX	X	XI	XII	I	II	III	IV	V	VI	VII	VIII	IX	
UKUPAN INDEKS	138,2	137,4	137,4	136,9	139,4	140,4	142,1	139,1	137,1	137,3	134,4	132,8	131,9	TOTAL INDEX
PREMA GLAVNIM INDUSTRIJSKIM GRUPACIJAMA														BY MAIN INDUSTRIAL GROUPINGS
Energija	180,1	183,8	185,9	182,5	167,9	158,4	170,7	170,2	154,9	160,6	143,8	153,3	152,5	Energy
Intermedijarni proizvodi osim energije	151,8	150,9	151,0	150,0	152,3	153,0	154,9	149,8	147,2	147,4	142,7	139,8	138,6	Intermediate goods except energy
Kapitalni proizvodi	112,0	110,5	110,4	110,0	114,4	115,9	117,2	117,1	116,2	116,0	117,1	116,5	116,4	Capital goods
Trajni proizvodi za široku potrošnju	121,1	121,1	121,1	121,1	121,6	123,7	123,8	123,8	124,8	125,0	123,8	123,8	122,4	Durable consumer goods
Netrajni proizvodi za široku potrošnju	108,0	107,0	107,3	108,3	111,0	112,7	113,3	113,8	113,6	114,5	114,7	115,0	115,2	Non - durable consumer goods
PREMA PODRUČJIMA I OBLASTIMA KD-a														BY SECTIONS AND DIVISIONS OF CEA
B Vadenje ruda i kamena	146,6	146,6	146,6	146,6	151,4	153,7	153,7	153,7	153,7	153,7	153,7	153,7	156,1	Mining and quarrying
05 Vadenje uglja/ugljena i lignita	136,8	136,8	136,8	136,8	144,3	147,9	147,9	147,9	147,9	147,9	147,9	147,9	147,9	Mining of coal and lignite
07 Vadenje metalnih ruda	168,4	168,4	168,4	168,4	168,4	168,4	168,4	168,4	168,4	168,4	168,4	168,4	175,1	Mining of metal ores
08 Vadenje ostalih ruda i kamena	130,6	130,6	130,6	130,6	133,5	138,1	138,1	138,1	138,1	138,1	138,1	138,1	138,1	Other mining and quarrying
C Prerađivačka industrija	137,8	136,8	136,9	136,3	139,0	140,1	141,7	138,6	136,8	136,8	134,1	132,2	131,4	Manufacturing
10 Proizvodnja prehrambenih proizvoda	120,9	121,5	121,8	121,5	126,1	129,2	130,0	130,7	130,3	131,6	132,0	131,9	132,1	Manufacture of food products
11 Proizvodnja pića	113,8	113,4	113,9	113,4	117,0	118,1	118,1	117,1	117,1	117,1	117,1	116,5	116,5	Manufacture of beverages
12 Proizvodnja duhanskih proizvoda	96,4	96,4	96,4	96,4	Manufacture of tobacco products
13 Proizvodnja tekstila	102,0	102,0	102,0	102,0	101,5	101,5	101,5	102,8	102,9	102,9	103,6	103,6	103,6	Manufacture of textiles
14 Proizvodnja odjeće	100,4	97,5	99,0	99,0	99,0	99,0	99,0	102,8	102,8	102,8	102,8	108,1	108,1	Manufacture of wearing apparel
15 Proizvodnja kože i srodnih proizvoda	107,6	107,6	107,6	107,6	108,8	108,8	109,4	109,4	109,4	109,4	109,4	109,4	109,4	Manufacture of leather and related products
16 Prerada drveta/drva i proizvoda od drveta/drva i plute, osim namještaja; proizvodnja predmeta od slame i pletarskih materijala	149,9	150,1	150,5	149,5	149,0	149,7	149,7	150,2	149,5	150,1	148,8	148,8	148,7	Manufacture of wood and products of wood and cork except furniture; mfr. of articles of straw and plaiting materials
17 Proizvodnja papira i proizvoda od papira	166,0	164,1	165,9	163,0	158,9	156,1	148,1	149,0	139,9	141,2	136,4	131,7	129,6	Manufacture of paper and paper products
19 Proizvodnja koksa i rafiniranih naftnih proizvoda	155,8	159,4	162,8	152,4	144,2	148,1	161,8	159,6	143,0	129,2	116,3	113,1	116,6	Manufacture of coke, refined petroleum products
20 Proizvodnja hemikalija/kemikalija i hemijskih/kemijskih proizvoda	182,0	206,7	222,4	223,8	213,7	214,5	215,6	213,5	192,8	204,8	179,9	161,3	162,2	Manufacture of chemicals and chemical products
21 Proizvodnja osnovnih farmaceutskih proizvoda i farmaceutskih preparata	79,3	73,2	73,2	79,3	79,1	79,1	79,1	79,2	79,2	79,2	79,2	79,2	79,2	Manufacture of basic pharmaceutical products and pharmaceutical preparations

4.16 INDEKSI CIJENA PROIZVOĐAČA INDUSTRIJSKIH PROIZVODA NA INOZEMNOM TRŽIŠTU (nastavak)
PRODUCER PRICE INDICES ON NON-DOMESTIC MARKET (continued)

Ø 2015=100

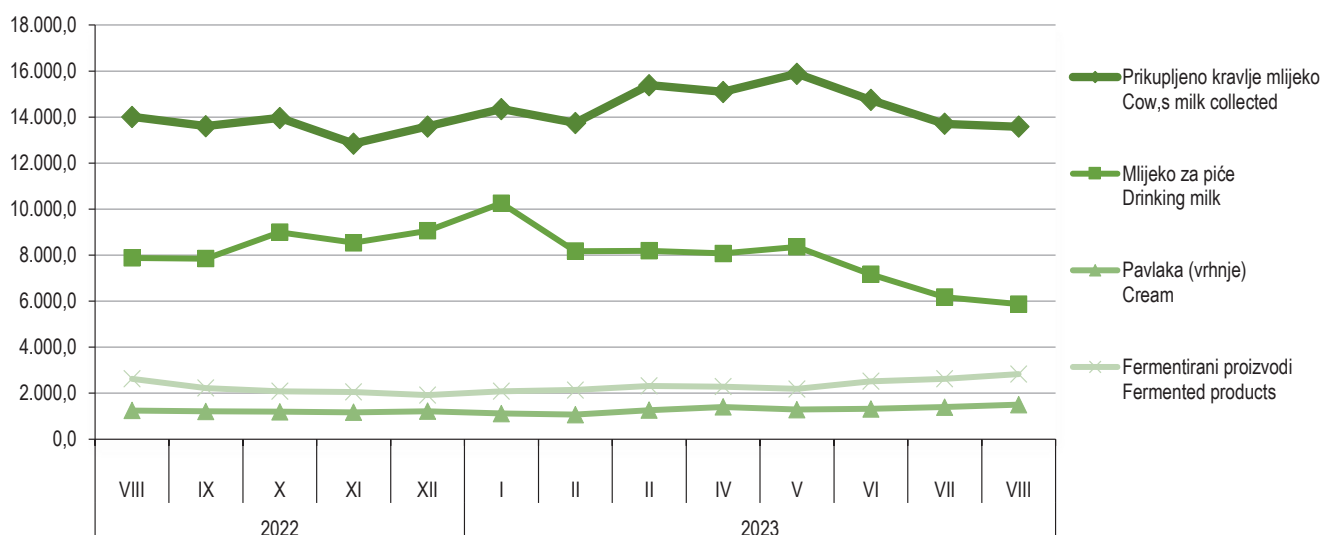
NACE - PRODCOM	2022				2023									NACE - PRODCOM
	IX	X	XI	XII	I	II	III	IV	V	VI	VII	VIII	IX	
22 Proizvodnja proizvoda od gume i plastičnih masa	123,8	124,0	124,1	124,0	125,2	124,7	125,2	124,7	124,8	123,6	123,1	121,3	121,3	Manufacture of rubber and plastic products
23 Proizvodnja ostalih nemetalnih mineralnih proizvoda	126,7	126,3	124,4	124,7	126,4	131,1	133,6	133,5	134,1	134,8	134,5	134,1	134,9	Manufacture of other non-metallic mineral products
24 Proizvodnja baznih metala	150,4	142,2	141,1	138,0	140,5	141,1	145,8	135,9	137,2	135,2	131,6	131,3	128,7	Manufacture of basic metals
25 Proizvodnja gotovih metalnih proizvoda, osim mašina/strojeva i opreme	137,2	137,4	130,1	132,1	133,3	134,4	138,7	138,0	136,3	135,2	136,2	136,2	135,4	Manufacture of fabricated metal products, except machinery and equipment
27 Proizvodnja električne opreme	152,3	151,3	152,1	152,0	151,0	158,0	160,7	157,1	156,4	152,9	153,9	151,5	150,0	Manufacture of electrical equipment
28 Proizvodnja mašina/strojeva i uređaja, d.n.	97,6	95,3	95,4	95,4	102,3	103,6	104,0	104,4	104,4	102,9	102,2	102,2	102,2	Manufacture of machinery and equipment n.e.c.
29 Proizvodnja motornih vozila, prikolica i poluprikolica	114,9	113,2	113,2	113,2	116,7	118,4	117,5	117,9	117,6	117,9	118,2	118,2	118,6	Manufacture of motor vehicles, trailers, semi-trailers
31 Proizvodnja namještaja	121,1	121,1	121,1	121,1	121,6	123,8	123,8	123,8	124,9	125,0	123,9	123,9	122,5	Manufacture of furniture
32 Ostala prerađivačka industrija	108,7	110,6	110,6	110,6	111,6	111,6	111,6	111,6	111,6	111,6	111,6	111,6	111,6	Other manufacturing
D Proizvodnja i snabdijevanje/opskrba električnom energijom, gasom/plinom, parom i klimatizacija	285,6	295,7	299,9	299,9	227,1	175,6	203,9	205,1	166,2	208,8	156,7	204,1	195,3	Electricity, gas, steam and air conditioning supply
35 Proizvodnja i snabdijevanje/opskrba električnom energijom, gasom/plinom, parom i klimatizacija	285,6	295,7	299,9	299,9	227,1	175,6	203,9	205,1	166,2	208,8	156,7	204,1	195,3	Electricity, gas, steam and air conditioning supply

5.1 PRIKUPLJANJE KRAVLJEG MLIJEKA I PROIZVODNJA MLIJEČNIH PROIZVODA
 COLLECTION OF COW'S MILK AND PRODUCTION OF DAIRY PRODUCTS

	Prikupljeno kravlje mlijeko <i>Cow's milk collected</i>			Proizvodnja kravljeg mlijeka i mliječna proizvodnja, t <i>Cow's milk and dairy products, t</i>					
	količina, t <i>Quantity, t</i>	sadržaj masti, % <i>Fat content, %</i>	sadržaj proteina, % <i>Protein content, %</i>	mlijeko za piće <i>Drinking milk</i>	pavlaka (vrhnje) <i>Cream</i>	kajmak <i>Kaymak</i>	fermentirani proizvodi <i>Fermented products</i>	maslac <i>Butter</i>	kravlji sir <i>Cheese from cow,s milk only</i>
9 2022*	14.233,8	3,9	3,4	8.474,0	1.232,9	38,2	2.383,3	14,2	424,5
2022* I	14.562,8	4,0	3,4	9.039,4	1.098,2	34,9	2.338,7	18,4	404,0
II	13.814,2	4,0	3,4	8.605,7	1.210,4	34,7	2.302,3	11,2	372,8
III	15.294,6	4,0	3,4	8.982,3	1.297,1	36,5	2.557,5	12,0	407,5
IV	14.752,3	3,9	3,4	8.240,4	1.360,9	40,5	2.494,3	12,4	457,9
V	15.713,0	3,9	3,4	9.074,3	1.105,0	38,1	2.397,1	11,0	444,6
VI	14.703,5	3,8	3,3	8.497,5	1.456,4	39,5	2.740,1	13,9	424,7
VII	13.967,4	3,8	3,3	6.934,4	1.229,5	38,9	2.857,6	13,0	413,1
VIII	14.004,5	3,8	3,3	7.881,6	1.249,6	51,8	2.625,6	17,0	439,9
IX	13.603,3	3,9	3,4	7.848,5	1.209,0	33,1	2.226,0	17,2	463,7
X	13.956,1	3,9	3,4	8.993,2	1.192,2	38,3	2.089,3	18,4	463,4
XI	12.846,5	4,0	3,4	8.535,4	1.170,8	35,3	2.052,2	12,9	400,4
XII	13.587,8	4,0	3,4	9.055,8	1.216,3	37,2	1.919,0	13,4	401,6
2023 I	14.343,4	4,0	3,5	10.255,7	1.116,9	35,5	2.088,5	21,8	430,1
II	13.740,3	4,0	3,5	8.175,3	1.072,1	35,5	2.143,8	19,2	396,8
III	15.384,5	4,0	3,4	8.190,1	1.266,3	42,6	2.320,3	26,5	426,7
IV	15.089,1	4,0	3,4	8.075,9	1.401,3	42,5	2.287,0	16,3	460,0
V	15.883,4	3,9	3,4	8.363,3	1.290,7	44,8	2.185,0	19,9	485,8
VI	14.743,8	3,8	3,3	7.165,7	1.320,0	39,1	2.518,6	19,0	438,3
VII	13.705,3	3,8	3,3	6.174,0	1.399,7	39,8	2.631,9	11,7	431,0
VIII	13.582,3	3,8	3,3	5.872,5	1.504,0	56,1	2.831,1	14,1	483,7

5.1.1 Prikupljeno kravlje mlijeko i proizvodnja mliječnih proizvoda

Collected cow's milk and produced dairy products



5.2 PROIZVODNJA, PRODAJA I ZALIHE ŠUMSKIH SORTIMENATA, august /kolovoz 2023
PRODUCTION, SALE AND STORES OF FORESTRY ASSORTMENTS, August 2023

000 m³

	Proizvodnja Production				Prodaja Sale		Zalihe Stocks	
	VIII		I - VIII		I - VIII			
	2022	2023	2022	2023	2022	2023		
UKUPNO	184	217	1315	1209	1303	1156	142	TOTAL
ČETINARA/ČETINJAČA	88	114	687	659	679	626	68	CONIFERS
LIŠĆARA/LISTAČA	97	103	628	550	624	530	75	BROAD - LEAF
Trupci četinar/četinjača	61	78	481	453	473	430	41	Logs coniferous
Jamsko drvo četinar/četinjača	5	6	42	38	42	37	4	Mining wood, coniferous
Ostalo dugo drvo četinar/četinjača	-	0	0	1	-	1	-	Long coniferous wood
Prostorno drvo četinar/četinjača	22	30	163	166	164	158	22	Cord coniferous wood
Trupci lišćar/listača	23	26	167	159	164	154	12	Logs broadleaf
Jamsko drvo lišćar/listača	0	0	0	0	0	1	-0	Mining wood, broadleaf
Ostalo dugo drvo lišćar/listača	0	-	0	-	-	-	-	Long broadleaf wood
Prostorno drvo lišćar/listača	1	2	2	5	2	5	0	Cord broadleaf wood
Ogrjevno drvo četinar/četinjača	0	0	1	0	1	0	0	Coniferous firewood
Ogrjevno drvo lišćar/listača	73	74	459	386	457	371	62	Broadleaf firewood
Ostalo grubo obrađeno drvo1)	-	-	-	-	-	-	-	Other roughly worked wood1)

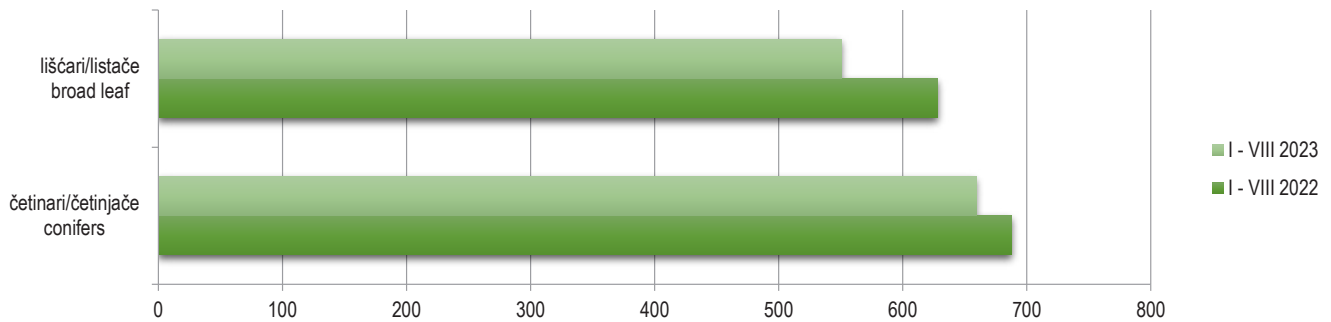
1) Ukjučuje sitno tehničko drvo, cijepane drvene motke i kolje

1) Including small lumber, shopped wooden poles and stakes

Proizvodnja lišćar/listača i četinar/četinjača

Production of broad leaf and conifers

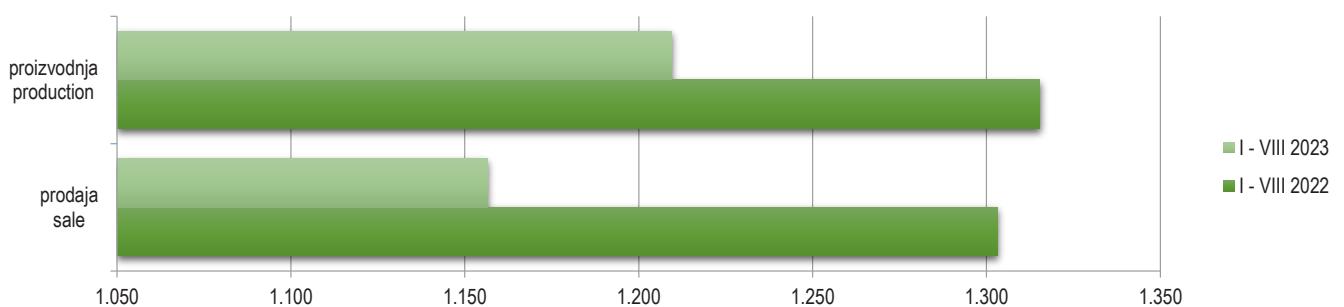
000 m³



Ukupna proizvodnja i prodaja šumskih sortimenata

Total production and sale forestry assortments

000 m³



6.1 MJESEČNE STOPE PROMJENA IZRAČUNATE IZ DESEZONIRANIH INDEKSA OBIMA INDUSTRIJSKE PROIZVODNJE, august/kolovoz 2023.
MONTH-ON-MONTH GROWTH RATES CALCULATED FROM SEASONALLY ADJUSTED VOLUME INDICES ON INDUSTRIAL PRODUCTION, August 2023

	III 2023 II 2023	IV 2023 III 2023	V 2023 IV 2023	VI 2023 V 2023	VII 2023 VI 2023	VIII 2023 VII 2023	
Ukupno industrija	1,3	-4,3	6,7	-6,5	4,1	0,2	Total industry
Prema GIG-u 2009.							According to MIGs 2009.
AI Intermedijarni proizvodi	2,4	-7,3	6,8	-6,6	8,1	-0,7	Intermediate goods
AE Energija	1,4	2,2	5,3	-8,0	0,8	-1,9	Energy
BB Kapitalni proizvodi	-5,0	-0,6	9,3	-6,8	1,1	-3,5	Capital goods
CD Trajni proizvodi za široku potrošnju	5,2	-13,3	10,8	-15,5	-4,6	12,1	Consumer durables
CN Netrajni proizvodi za široku potrošnju	-1,5	-4,6	2,2	-1,9	3,7	0,8	Consumer non-durables
Prema područjima i oblastima KD BiH 2010							According to KD BiH 2010. sections and divisions
B Vađenje ruda i kamena	9,0	-8,8	9,8	-7,9	6,9	-2,9	Mining and quarrying
05 Vađenje ugljena i lignita	7,0	-4,4	8,5	-9,2	7,4	-1,8	Mining of coal and lignite
07 Vađenje metalnih ruda	-8,8	21,5	-3,8	4,1	25,4	-2,4	Mining of metal ores
08 Vađenje ostalih ruda i kamena	15,3	-29,3	17,8	-11,1	-5,2	-6,9	Other mining and quarrying
C Prerađivačka industrija	0,5	-5,7	6,0	-5,6	5,0	0,8	Manufacturing
10 Proizvodnja prehrambenih proizvoda	-2,7	-6,1	3,0	2,1	-0,6	-0,8	Manufacture of food products
11 Proizvodnja pića	-5,4	3,3	-6,1	3,1	6,2	0,5	Manufacture of beverages
13 Proizvodnja tekstila	-2,8	1,6	13,4	-16,8	-1,2	16,8	Manufacture of textiles
14 Proizvodnja odjeće	3,7	-5,3	2,9	0,2	-0,3	-4,7	Manufacture of wearing apparel
15 Proizvodnja kože i srodnih proizvoda	3,5	-8,4	2,3	-7,9	-2,1	-5,7	Manufacture of leather and related products
16 Prerada drva i proizvoda od drva i pluta, osim namještaja; proizvodnja proizvoda od slame i pletarskih materijala	5,6	-15,3	5,5	-0,8	-6,3	-3,2	Manufacture of wood and of products of wood and cork, except furniture, manufacture of articles of straw and plaiting materials
17 Proizvodnja papira i proizvoda od papira	-1,6	5,3	1,5	-2,3	-1,1	2,4	Manufacture of paper and paper products
18 Štampanje i umnožavanje snimljenih zapisa	-12,9	-5,2	3,9	-12,1	1,5	2,8	Printing and reproduction of recorded media
19 Proizvodnja koksa i rafiniranih naftnih proizvoda	2,6	2,0	-5,0	-2,1	-2,5	4,7	Manufacture of coke and refined petroleum products
20 Proizvodnja hemikalija i hemijskih proizvoda	0,6	-10,8	3,2	-7,8	16,0	-14,3	Manufacture of chemicals and chemical products
21 Proizvodnja osnovnih farmaceutskih proizvoda i farmaceutskih preparata	14,0	-10,2	4,6	-12,2	6,3	27,6	Manufacture of basic pharmaceutical products and pharmaceutical preparations
22 Proizvodnja proizvoda od gume i plastičnih masa	11,1	-13,1	6,2	-7,0	6,3	-6,8	Manufacture of rubber and plastic products
23 Proizvodnja ostalih nemetalnih mineralnih proizvoda	5,7	-11,3	5,4	-4,0	4,5	-4,6	Manufacture of other non-metallic mineral products
24 Proizvodnja baznih metala	8,9	-5,4	10,8	-27,4	57,7	-6,8	Manufacture of basic metals
25 Proizvodnja gotovih metalnih proizvoda, osim mašina i opreme	-9,1	-4,5	7,2	-10,1	2,2	1,6	Manufacture of fabricated metal products, except machinery and equipment
26 Proizvodnja računara te elektroničkih i optičkih proizvoda	23,1	-25,9	48,5	0,2	-34,6	44,5	Manufacture of computer, electronic and optical products
27 Proizvodnja električne opreme	4,1	-6,4	5,1	-3,8	-2,2	2,9	Manufacture of electrical equipment
28 Proizvodnja mašina i uređaja, d. n.	1,8	-7,4	4,3	-2,5	0,0	-8,9	Manufacture of machinery and equipment n. e. c.
29 Proizvodnja motornih vozila, prikolica i poluprikolica	0,7	0,6	10,9	3,7	-3,5	-3,9	Manufacture of motor vehicles, trailers and semi-trailers
31 Proizvodnja namještaja	4,5	-14,8	13,7	-12,9	-2,8	14,0	Manufacture of furniture
32 Ostala prerađivačka industrija	-1,0	-13,0	3,8	5,4	24,7	-9,1	Other manufacturing
33 Popravak i instaliranje mašina i opreme	8,3	-9,0	17,3	-5,4	0,5	5,0	Repair and installation of machinery and equipment
D Proizvodnja i snabdijevanje/opskrba električnom energijom i plinom (osim grane 35.3)	2,0	4,1	6,7	-8,4	-2,1	-2,3	Electricity and gas supply (except group 35.3)
35 Proizvodnja i snabdijevanje/opskrba električnom energijom i plinom (osim grane 35.3)	2,0	4,1	6,7	-8,4	-2,1	-2,3	Electricity and gas supply (except group 35.3)

6.2 GODIŠNJE STOPE PROMJENA IZRAČUNATE IZ KALENDARSKI PRILAGODENIH INDEKSA OBIMA INDUSTRIJSKE PROIZVODNJE, august/kolovoz 2023.
YEAR-ON-YEAR GROW RATES CALCULATED FROM WORKING-DAY ADJUSTED VOLUME INDICES ON INDUSTRIAL PRODUCTION, August 2023

	IV 2023 IV 2022	V 2023 V 2022	VI 2023 VI 2022	VII 2023 VII 2022	VIII 2023 VIII 2022	I-VIII 2023 I-VIII 2022	
Ukupno industrija	-9,9	-0,6	-7,7	1,1	1,3	-3,6	Total industry
Prema GIG-u 2009.							According to MIGs 2009.
AI Intermedijarni proizvodi	-11,2	-2,3	-9,6	3,8	1,8	-4,0	Intermediate goods
AE Energija	-9,6	0,2	-5,5	-3,2	-0,7	-5,8	Energy
BB Kapitalni proizvodi	-8,9	8,2	-2,1	2,4	-8,0	0,7	Capital goods
CD Trajni proizvodi za široku potrošnju	-2,2	25,9	0,3	4,8	33,0	4,7	Consumer durables
CN Netrajni proizvodi za široku potrošnju	-12,2	-10,2	-9,1	-1,8	-1,2	-5,4	Consumer non-durables
Prema područjima i oblastima KD BiH 2010							According to KD BiH 2010. sections and divisions
B Vađenje ruda i kamena	-16,8	-11,9	-16,0	-5,7	-11,1	-9,4	Mining and quarrying
05 Vađenje ugljena i lignita	-21,8	-18,0	-23,5	-12,2	-15,2	-15,7	Mining of coal and lignite
07 Vađenje metalnih ruda	19,9	-1,5	13,5	86,2	33,2	-4,6	Mining of metal ores
08 Vađenje ostalih ruda i kamena	6,3	18,7	18,8	7,9	-2,1	23,5	Other mining and quarrying
C Prerađivačka industrija	-9,8	-1,2	-8,6	1,7	1,8	-3,5	Manufacturing
10 Proizvodnja prehrambenih proizvoda	-16,3	-12,6	-6,1	-6,4	-10,5	-5,7	Manufacture of food products
11 Proizvodnja pića	0,0	-18,0	-9,5	7,8	2,4	-3,2	Manufacture of beverages
13 Proizvodnja tekstila	-42,3	-25,4	-36,5	-24,7	22,4	-39,2	Manufacture of textiles
14 Proizvodnja odjeće	-12,7	-2,5	-8,0	2,5	16,6	-5,5	Manufacture of wearing apparel
15 Proizvodnja kože i srodnih proizvoda	-31,4	-13,1	-26,1	-22,9	-16,3	-16,5	Manufacture of leather and related products
16 Prerada drva i proizvoda od drva i pluta, osim namještaja; proizvodnja proizvoda od slame i pletarskih materijala	-25,4	-14,6	-19,4	-19,3	-17,3	-11,8	Manufacture of wood and of products of wood and cork, except furniture, manufacture of articles of straw and plaiting materials
17 Proizvodnja papira i proizvoda od papira	9,1	4,9	-2,3	11,7	7,4	-1,5	Manufacture of paper and paper products
18 Štampanje i umnožavanje snimljenih zapisa	-20,5	-24,7	-34,2	-29,3	-26,1	-13,0	Printing and reproduction of recorded media
19 Proizvodnja koksa i rafiniranih naftnih proizvoda	-6,4	-15,8	-17,7	-14,5	-2,6	-11,2	Manufacture of coke and refined petroleum products
20 Proizvodnja hemikalija i hemijskih proizvoda	-6,6	-2,5	-16,9	7,6	-17,1	-0,4	Manufacture of chemicals and chemical products
21 Proizvodnja osnovnih farmaceutskih proizvoda i farmaceutskih preparata	5,7	9,6	3,4	3,6	47,7	6,2	Manufacture of basic pharmaceutical products and pharmaceutical preparations
22 Proizvodnja proizvoda od gume i plastičnih masa	-10,8	-2,2	-9,8	-0,7	-4,4	-2,5	Manufacture of rubber and plastic products
23 Proizvodnja ostalih nemetalnih mineralnih proizvoda	-2,1	5,8	2,3	12,7	3,3	4,3	Manufacture of other non-metallic mineral products
24 Proizvodnja baznih metala	-24,2	-21,6	-21,0	-7,7	-3,2	-18,1	Manufacture of basic metals
25 Proizvodnja gotovih metalnih proizvoda, osim mašina i opreme	-7,8	9,8	-8,4	3,6	8,2	-1,6	Manufacture of fabricated metal products, except machinery and equipment
26 Proizvodnja računara te elektroničkih i optičkih proizvoda	-36,4	25,6	6,9	-27,9	8,2	-16,3	Manufacture of computer, electronic and optical products
27 Proizvodnja električne opreme	-4,0	-0,6	-3,3	0,6	4,1	-0,9	Manufacture of electrical equipment
28 Proizvodnja mašina i uređaja, d. n.	-15,3	-2,1	-3,7	-1,8	-16,6	3,1	Manufacture of machinery and equipment n. e. c.
29 Proizvodnja motornih vozila, prikolica i poluprikolica	-0,9	31,0	47,4	21,6	-0,4	16,8	Manufacture of motor vehicles, trailers and semi-trailers
31 Proizvodnja namještaja	-2,6	25,8	0,2	4,1	35,8	4,2	Manufacture of furniture
32 Ostala prerađivačka industrija	2,0	14,6	20,3	56,9	56,5	17,5	Other manufacturing
33 Popravak i instaliranje mašina i opreme	14,3	29,3	15,5	24,8	27,6	13,8	Repair and installation of machinery and equipment
D Proizvodnja i snabdijevanje/opskrba električnom energijom i plinom (osim grane 35.3)	-6,4	9,8	3,3	1,2	5,4	-2,2	Electricity and gas supply (except group 35.3)
35 Proizvodnja i snabdijevanje/opskrba električnom energijom i plinom (osim grane 35.3)	-6,4	9,8	3,3	1,2	5,4	-2,2	Electricity and gas supply (except group 35.3)

6.3 IZVORNI INDEKSI OBIMA INDUSTRIJSKE PROIZVODNJE-UKUPNO, PREMA GIG, PODRUČJIMA I OBLASTIMA KD BIH 2010, august/kolovoz 2023.
GROSS VOLUME INDICES ON INDUSTRIAL PRODUCTION-TOTAL, PER MIGs AND KD BiH 2010 SECTIONS AND DIVISIONS, August 2023

	Struktura Structure	VIII 2023 Ø 2022	VIII 2023 VIII 2022	I-VIII 2023 I-VIII 2022	
Ukupno industrija	100,00	94,1	101,2	96,4	Total industry
Prema GIG-u 2009.					According to MIGs 2009.
AI Intermedijarni proizvodi	40,43	96,5	101,9	96,5	Intermediate goods
AE Energija	22,25	90,7	99,2	94,0	Energy
BB Kapitalni proizvodi	13,08	90,1	96,0	98,4	Capital goods
CD Trajni proizvodi za široku potrošnju	4,71	101,1	133,0	111,4	Consumer durables
CN Netrajni proizvodi za široku potrošnju	19,53	94,0	98,8	93,8	Consumer non-durables
Prema područjima i oblastima KD BIH 2010					According to KD BiH 2010. sections and divisions
B Vađenje ruda i kamena	5,99	93,0	88,9	87,9	Mining and quarrying
05 Vađenje ugljena i lignita	4,81	87,3	84,7	80,9	Mining of coal and lignite
07 Vađenje metalnih ruda	0,24	148,3	133,1	104,5	Mining of metal ores
08 Vađenje ostalih ruda i kamena	0,94	108,5	97,9	122,8	Other mining and quarrying
C Prerađivačka industrija	78,84	94,8	101,8	96,6	Manufacturing
10 Proizvodnja prehrambenih proizvoda	7,05	96,9	89,5	91,1	Manufacture of food products
11 Proizvodnja pića	2,93	137,2	102,4	97,6	Manufacture of beverages
12 Proizvodnja duhanskih proizvoda	0,01	0,0	0,0	0,0	Manufacture of tobacco products
13 Proizvodnja tekstila	1,05	64,1	122,5	62,9	Manufacture of textiles
14 Proizvodnja odjeće	2,90	77,6	116,6	97,2	Manufacture of wearing apparel
15 Proizvodnja kože i srodnih proizvoda	2,02	52,2	83,7	81,2	Manufacture of leather and related products
16 Prerada drva i proizvoda od drva i pluta, osim namještaja; proizvodnja proizvoda od slame i pletarskih materijala	3,98	70,8	82,8	84,7	Manufacture of wood and of products of wood and cork, except furniture, manufacture of articles of straw and plaiting materials
17 Proizvodnja papira i proizvoda od papira	3,14	103,4	107,5	100,2	Manufacture of paper and paper products
18 Štampanje i umnožavanje snimljenih zapisa	1,40	88,8	74,0	79,6	Printing and reproduction of recorded media
19 Proizvodnja koksa i rafiniranih naftnih proizvoda	2,27	94,7	97,4	88,2	Manufacture of coke and refined petroleum products
20 Proizvodnja hemikalija i hemijskih proizvoda	3,63	80,9	82,9	95,4	Manufacture of chemicals and chemical products
21 Proizvodnja osnovnih farmaceutskih proizvoda i farmaceutskih preparata	1,55	86,4	147,6	112,8	Manufacture of basic pharmaceutical products and pharmaceutical preparations
22 Proizvodnja proizvoda od gume i plastičnih masa	4,93	86,7	95,6	96,5	Manufacture of rubber and plastic products
23 Proizvodnja ostalih nemetalnih mineralnih proizvoda	3,99	106,3	103,2	105,2	Manufacture of other non-metallic mineral products
24 Proizvodnja baznih metala	9,54	95,7	96,8	81,2	Manufacture of basic metals
25 Proizvodnja gotovih metalnih proizvoda, osim mašina i opreme	14,46	102,8	108,1	100,3	Manufacture of fabricated metal products, except machinery and equipment
26 Proizvodnja računara te elektroničkih i optičkih proizvoda	0,23	82,3	108,2	85,2	Manufacture of computer, electronic and optical products
27 Proizvodnja električne opreme	2,74	105,6	104,1	100,2	Manufacture of electrical equipment
28 Proizvodnja mašina i uređaja, d. n.	1,97	76,0	83,4	99,3	Manufacture of machinery and equipment n.e.c.
29 Proizvodnja motornih vozila, prikolica i poluprikolica	2,26	84,3	99,6	116,7	Manufacture of motor vehicles, trailers and semi-trailers
31 Proizvodnja namještaja	4,66	101,6	135,8	111,2	Manufacture of furniture
32 Ostala prerađivačka industrija	1,37	105,5	156,6	127,9	Other manufacturing
33 Popravak i instaliranje mašina i opreme	0,76	127,5	127,5	121,3	Repair and installation of machinery and equipment
D Proizvodnja i snabdijevanje/opskrba električnom energijom i plinom (osim grane 35.3)	15,17	91,2	105,4	98,9	Electricity and gas supply (except group 35.3)
35 Proizvodnja i snabdijevanje/opskrba električnom energijom i plinom (osim grane 35.3)	15,17	91,2	105,4	98,9	Electricity and gas supply (except group 35.3)

6.4 DESEZONIRANI INDEKSI OBIMA INDUSTRIJSKE PROIZVODNJE - UKUPNO
SEASONALLY ADJUSTED VOLUME INDICES ON INDUSTRIAL PRODUCTION - TOTAL

2015=100

Godina Year	Mjesec month	Ukupno Total	Prema glavnim industrijskim grupacijama By main industrial groupings				
			Intermedijarni proizvodi Intermediate goods	Energija Energy	Kapitalni proizvodi Capital goods	Trajni proizvodi za široku potrošnju Consumer durables	Netrajni proizvodi za široku potrošnju Consumer non- durables
2020	I	105,0	101,3	110,4	104,4	106,6	108,9
	II	104,4	101,5	103,3	103,7	114,5	112,9
	III	92,9	91,3	91,5	93,0	84,4	96,5
	IV	87,1	89,6	91,4	77,3	56,5	89,5
	V	91,9	84,2	90,7	95,1	77,1	99,1
	VI	95,8	95,0	92,7	99,7	100,7	99,3
	VII	97,8	94,7	92,8	108,3	112,2	98,8
	VIII	96,5	92,3	91,9	110,4	111,3	96,4
	IX	99,6	95,0	93,9	116,9	120,4	100,1
	X	99,8	99,5	91,4	114,9	112,5	97,3
	XI	101,9	99,5	99,6	116,5	117,2	99,8
	XII	102,8	103,3	100,9	118,9	112,2	97,4
2021	I	104,8	101,6	109,5	123,3	97,4	96,7
	II	105,6	103,4	109,0	123,5	117,1	96,9
	III	107,2	107,1	103,0	136,5	117,0	96,0
	IV	109,0	108,5	98,8	142,9	122,0	101,7
	V	103,9	102,9	92,8	139,7	114,6	92,8
	VI	110,0	112,7	95,8	136,9	132,2	102,7
	VII	107,8	106,3	91,3	139,1	121,7	105,5
	VIII	105,0	107,4	88,6	126,8	113,3	104,4
	IX	108,8	107,2	101,1	130,0	113,9	105,2
	X	109,8	107,3	101,2	137,3	116,3	102,6
	XI	106,6	107,6	94,0	139,5	123,1	101,8
	XII	109,4	109,3	98,9	149,7	123,1	100,7
2022	I	107,8	110,2	96,9	144,4	111,3	102,3
	II	109,4	112,2	92,6	151,4	127,9	103,1
	III	113,2	117,1	90,4	154,3	135,4	106,0
	IV	113,8	114,3	98,6	156,7	131,9	107,8
	V	111,0	111,5	93,8	145,3	113,6	107,9
	VI	110,8	111,9	91,4	148,7	120,3	104,3
	VII	105,8	106,0	89,8	143,7	109,9	100,5
	VIII	105,8	107,3	85,9	154,2	97,1	100,8
	IX	108,1	113,6	84,2	140,7	122,7	102,3
	X	104,2	106,6	79,0	144,0	115,5	100,2
	XI	106,2	108,8	81,9	152,9	118,7	100,0
	XII	106,5	112,5	81,2	148,3	119,4	105,4
2023	I	105,7	110,6	82,3	154,3	128,7	100,3
	II	106,1	107,4	85,9	151,4	141,5	101,3
	III	107,5	110,0	87,1	143,8	148,8	99,8
	IV	102,9	102,0	89,1	142,9	129,0	95,2
	V	109,8	108,9	93,8	156,2	143,0	97,3
	VI	102,6	101,7	86,3	145,6	120,8	95,4
	VII	106,9	110,0	87,0	147,2	115,2	99,0
	VIII	107,1	109,2	85,3	142,1	129,1	99,8

6.5 KALENDARSKI PRILAGOĐENI INDEKSI OBIMA INDUSTRIJSKE PROIZVODNJE - UKUPNO
WORKING-DAY ADJUSTED VOLUME INDICES ON INDUSTRIAL PRODUCTION - TOTAL

2015=100

Godina Year	Mjesec month	Ukupno Total	Prema glavnim industrijskim grupacijama By main industrial groupings				
			Intermedijarni proizvodi Intermediate goods	Energija Energy	Kapitalni proizvodi Capital goods	Trajni proizvodi za široku potrošnju Consumer durables	Netrajni proizvodi za široku potrošnju Consumer non- durables
2020	I	99,3	88,9	123,3	87,3	104,9	94,0
	II	100,4	93,1	108,4	95,5	112,4	102,7
	III	95,3	92,0	98,9	92,4	85,5	98,6
	IV	87,6	91,5	87,3	79,5	55,4	92,0
	V	89,1	86,5	81,8	95,1	73,1	98,0
	VI	94,4	96,4	82,5	103,5	98,5	102,0
	VII	99,6	98,5	87,7	111,9	104,2	106,8
	VIII	92,1	90,8	87,2	102,9	103,6	93,0
	IX	101,1	99,3	87,9	124,8	128,7	103,3
	X	105,2	107,0	93,0	130,9	122,0	99,4
	XI	105,3	101,8	103,7	122,8	123,5	101,7
	XII	104,6	96,9	113,0	111,0	117,5	101,1
2021	I	99,1	89,5	122,5	103,8	95,8	83,2
	II	101,9	95,2	114,6	114,6	115,0	88,1
	III	111,1	109,1	111,4	136,7	118,7	98,1
	IV	110,3	110,6	94,6	149,1	119,7	104,4
	V	101,2	105,6	83,8	141,1	108,7	91,2
	VI	108,5	114,3	85,2	142,2	129,3	105,1
	VII	109,6	110,1	86,2	143,4	112,9	114,0
	VIII	99,5	105,2	83,9	117,1	105,4	100,6
	IX	110,7	112,3	94,6	136,3	121,8	109,2
	X	115,4	114,9	102,9	154,7	126,1	104,8
	XI	109,7	109,8	97,7	147,0	129,7	103,7
	XII	111,3	102,9	110,8	140,1	129,0	105,2
2022	I	101,6	97,3	108,5	122,1	109,4	88,0
	II	105,5	103,3	97,4	141,4	125,7	94,0
	III	118,1	120,2	97,8	155,1	137,4	108,7
	IV	115,4	116,2	94,6	164,3	129,4	110,6
	V	108,8	114,5	84,9	147,9	107,7	106,1
	VI	109,1	113,0	81,3	154,3	117,7	106,2
	VII	107,2	109,6	84,8	147,8	101,9	108,0
	VIII	100,2	105,0	81,2	142,0	90,3	96,8
	IX	110,1	119,3	78,7	146,0	131,2	106,5
	X	109,1	113,8	80,2	161,4	125,2	102,4
	XI	109,2	111,0	85,1	161,4	125,0	101,9
	XII	108,4	106,3	90,9	138,9	125,1	111,0
2023	I	99,5	97,8	92,1	131,0	126,5	86,5
	II	102,3	98,9	90,4	141,9	139,1	92,6
	III	112,4	113,3	94,3	144,3	151,1	102,4
	IV	104,0	103,2	85,5	149,6	126,6	97,1
	V	108,2	111,9	85,1	160,0	135,6	95,3
	VI	100,7	102,2	76,8	151,0	118,1	96,5
	VII	108,4	113,8	82,1	151,4	106,8	106,1
	VIII	101,5	106,9	80,6	130,7	120,1	95,6

6.6 IZVORNI INDEKSI OBIMA INDUSTRIJSKE PROIZVODNJE - UKUPNO
GROSS VOLUME INDICES OF INDUSTRIAL PRODUCTION - TOTAL

2015=100

Godina Year	Mjesec month	Ukupno Total	Prema glavnim industrijskim grupacijama By main industrial groupings				
			Intermedijarni proizvodi Intermediate goods	Energija Energy	Kapitalni proizvodi Capital goods	Trajni proizvodi za široku potrošnju Consumer durables	Netrajni proizvodi za široku potrošnju Consumer non- durables
2020	I	99,6	88,9	123,3	87,5	104,9	94,6
	II	99,7	93,1	108,4	94,6	112,4	101,1
	III	95,6	92,0	98,9	95,0	85,5	99,2
	IV	88,1	91,5	87,3	79,7	55,4	93,1
	V	88,2	86,5	81,8	96,2	73,1	95,9
	VI	94,9	96,4	82,5	101,0	98,5	103,3
	VII	100,2	98,5	87,7	116,3	104,2	108,1
	VIII	91,7	90,8	87,2	100,5	103,6	92,1
	IX	101,7	99,3	87,9	125,6	128,7	104,6
	X	105,1	107,0	93,0	133,2	122,0	99,1
	XI	104,6	101,8	103,7	118,3	123,5	100,1
	XII	105,2	96,9	113,0	114,3	117,5	102,4
2021	I	98,4	89,5	122,5	103,1	95,8	81,9
	II	101,9	95,2	114,6	114,6	115,0	88,1
	III	111,7	109,1	111,4	139,2	118,7	99,3
	IV	110,9	110,6	94,6	151,4	119,7	105,7
	V	100,6	105,6	83,8	137,4	108,7	90,1
	VI	109,1	114,3	85,2	143,1	129,3	106,4
	VII	108,8	110,1	86,2	145,0	112,9	112,2
	VIII	99,4	105,2	83,9	113,5	105,4	100,3
	IX	111,3	112,3	94,6	141,6	121,8	110,6
	X	114,1	114,9	102,9	152,6	126,1	102,2
	XI	110,0	109,8	97,7	139,9	129,7	104,3
	XII	113,0	102,9	110,8	147,2	129,0	108,8
2022	I	101,6	97,3	108,5	122,1	109,4	88,0
	II	105,5	103,3	97,4	141,4	125,7	94,0
	III	118,8	120,2	97,8	166,9	137,4	110,1
	IV	114,9	116,2	94,6	157,5	129,4	109,6
	V	108,8	114,5	84,9	147,9	107,7	106,1
	VI	109,7	113,0	81,3	160,3	117,7	107,5
	VII	106,8	109,6	84,8	147,1	101,9	107,0
	VIII	101,0	105,0	81,2	140,4	90,3	98,6
	IX	110,7	119,3	78,7	150,0	131,2	107,8
	X	107,9	113,8	80,2	156,1	125,2	99,9
	XI	109,5	111,0	85,1	162,1	125,0	102,5
	XII	109,0	106,3	90,9	142,3	125,1	112,4
2023	I	99,5	97,8	92,1	131,0	126,5	86,5
	II	102,3	98,9	90,4	141,9	139,1	92,6
	III	113,0	113,3	94,3	153,5	151,1	103,7
	IV	102,3	103,2	85,5	141,9	126,6	93,6
	V	108,4	111,9	85,1	162,1	135,6	95,9
	VI	101,0	102,2	76,8	153,1	118,1	97,1
	VII	107,2	113,8	82,1	146,4	106,8	103,5
	VIII	102,3	106,9	80,6	134,8	120,1	97,4

6.7 KALENDARSKI PRILAGOĐENI I DESEZONIRANI INDEKSI OBIMA INDUSTRIJSKE PROIZVODNJE-PREMA PODRUČJIMA I OBLASTIMA KD BIH 2010.
WORKING-DAY ADJUSTED AND SEASONALLY ADJUSTED VOLUME INDICES ON INDUSTRIAL PRODUCTION- PER 2010 SECTIONS AND DIVISIONS KD BiH

2015=100

KD BIH 2010	Kalendarski prilagođeni indeksi Working-day adjusted indices				Desezonirani indeksi Seasonally adjusted indices			
	V 2023	VI 2023	VII 2023	VIII 2023	V 2023	VI 2023	VII 2023	VIII 2023
Ukupno Total	108,2	100,7	108,4	101,5	109,8	102,6	106,9	107,1
Područje B Section B	90,4	82,0	89,9	87,7	90,3	83,1	88,9	86,3
05	79,4	70,5	76,9	76,3	79,8	72,5	77,8	76,4
07	98,0	95,3	165,7	145,4	89,3	93,0	116,5	113,7
08	157,7	152,2	149,5	141,4	162,6	144,5	136,9	127,4
Područje C Section C	115,1	107,9	116,3	107,7	113,6	107,2	112,5	113,4
10	99,3	102,9	112,0	111,5	105,0	107,2	106,6	105,7
11	89,2	109,3	127,3	128,6	88,1	90,9	96,6	97,1
12	-	-	-	-	-1,2	-1,8	-2,4	-3,1
13	31,1	27,0	22,9	25,1	30,9	25,7	25,4	29,7
14	113,7	112,1	109,8	85,1	106,7	106,9	106,6	101,5
15	64,5	59,7	61,4	39,5	63,4	58,4	57,2	53,9
16	78,2	80,0	74,7	64,7	77,2	76,5	71,7	69,4
17	116,0	112,2	105,0	106,8	109,3	106,8	105,6	108,1
18	111,8	84,8	93,9	119,2	111,6	98,1	99,6	102,3
19	84,7	77,9	80,7	85,4	85,0	83,2	81,1	85,0
20	123,1	115,6	136,7	108,4	126,8	117,0	135,7	116,2
21	111,9	109,9	135,3	98,9	130,2	114,4	121,5	155,1
22	150,6	145,0	152,4	131,0	149,1	138,7	147,4	137,4
23	115,6	110,1	115,4	107,5	107,1	102,8	107,4	102,4
24	75,5	54,8	86,4	80,5	75,5	54,8	86,4	80,5
25	187,4	174,0	175,5	177,8	183,1	164,6	168,3	170,9
26	273,2	280,1	171,8	241,5	312,8	313,5	205,0	296,1
27	157,0	148,0	141,7	154,0	144,6	139,1	136,1	140,1
28	122,0	113,5	113,3	88,8	116,1	113,2	113,1	103,1
29	110,8	118,1	93,3	72,9	102,5	106,3	102,6	98,6
31	138,4	120,7	109,5	123,3	142,2	123,9	120,5	137,3
32	333,8	314,3	366,3	274,9	280,4	295,5	368,4	335,1
33	92,2	90,3	87,5	93,0	93,3	88,3	88,8	93,2
Područje D Section D	87,5	79,2	84,6	81,8	101,8	93,2	91,2	89,1
35	87,5	79,2	84,6	81,8	101,8	93,2	91,2	89,1

6.8 INDEKSI OBIMA INDUSTRIJSKE PROIZVODNJE - UKUPNO, PREMA GIG, PODRUČJIMA I OBLASTIMA KD BIH 2010
VOLUME INDICES OF INDUSTRIAL PRODUCTION - TOTAL, PER MIGs, SECTIONS AND DIVISIONS (NACE Rev.2)

	2015=100												
	2019	2020	2021	2022	I 2023	II 2023	III 2023	IV 2023	V 2023	VI 2023	VII 2023	VIII 2023	
Ukupno industrija Prema GIG-u 2009.	104,4	97,9	107,4	108,7	99,5	102,3	113,0	102,3	108,4	101,0	107,2	102	Total industry According to MIGs 2009.
AI Intermedijarni proizvodi	99,9	95,2	106,6	110,8	97,8	98,9	113,3	103,2	111,9	102	114	107	Intermediate goods
AE Energija	102,2	96,2	99,0	88,8	92,1	90,4	94,3	85,5	85,1	76,8	82,1	80,6	Energy
BB Kapitalni proizvodi	107,8	105,2	135,7	149,5	131,0	141,9	153,5	141,9	162,1	153	146	135	Capital goods
CD Trajni proizvodi za široku potrošnju	129,4	102,5	117,7	118,8	126,5	139,1	151,1	126,6	135,6	118	107	120	Consumer durables
CN Netrajni proizvodi za široku potrošnju Prema područjima i oblastima KD BIH 2010	109,0	99,5	100,8	103,6	86,5	92,6	103,7	93,6	95,9	97,1	104	97,4	Consumer non-durables According to KD BIH 2010. sections and divisions
B Vađenje ruda i kamena	99,1	109,8	100,3	94,2	73,3	76,5	93,2	82,5	90,4	82,0	89,9	87,7	Mining and quarrying
05 Vađenje ugljena i lignita	100,5	104,8	93,4	87,4	64,0	69	80,2	73,5	79,4	70,5	76,9	76,3	Mining of coal and lignite
07 Vađenje metalnih ruda	96,6	120,3	117,6	98,0	55,5	85,3	91,5	76,4	98,0	95,3	166	145	Mining of metal ores
08 Vađenje ostalih ruda i kamena	92,0	133,5	133,5	130,3	139,0	118,5	178,1	140	157,7	152	150	141	Other mining and quarrying
C Prerađivačka industrija	86,8	97,5	109,8	114,9	101,2	105,6	118,3	107,7	115,5	108	115	109	Manufacturing
10 Proizvodnja prehrambenih proizvoda	95,8	105,7	109,6	117,4	104,7	102,9	112,2	98,3	99,9	104	109	114	Manufacture of food products
11 Proizvodnja pića	49,0	95,9	96,1	93,7	64,3	70,1	86,7	91,9	89,2	109	127	129	Manufacture of beverages
12 Proizvodnja duhanskih proizvoda	24,8	20,0	18,1	2,2	-	-	-	-	-	-	-	-	Manufacture of tobacco products
13 Proizvodnja tekstila	126,5	49,0	57,0	39,2	29,2	27,6	29,1	28,2	31,1	27,0	22,9	25,1	Manufacture of textiles
14 Proizvodnja odjeće	87,3	117,4	100,2	109,7	91,4	107,6	115,3	105,2	113,7	112	110	85,1	Manufacture of wearing apparel
15 Proizvodnja kože i srodnih proizvoda	99,6	77,4	72,0	75,7	68,8	65,2	72,0	66,3	64,5	59,7	61,4	39,5	Manufacture of leather and related products
16 Prerada drva i proizvoda od drva i pluta, osim namještaja; proizvodnja proizvoda od slame i pletarskih materijala	84,8	79,0	88,5	91,4	70,2	75,1	87,1	74,1	78,2	80,0	74,7	64,7	Manufacture of wood and of products of wood and cork, except furniture, manufacture of articles of straw and plaiting materials
17 Proizvodnja papira i proizvoda od papira	110,4	95,0	107,4	103,3	101,5	104,2	95,7	105,5	116,0	112	105,0	106,8	Manufacture of paper and paper products
18 Štampanje i umnožavanje snimljenih zapisa	89,4	99,1	116,3	134,3	96,0	121,2	120,1	102,3	111,8	84,8	93,9	119	Printing and reproduction of recorded media
19 Proizvodnja koksa i rafiniranih naftnih proizvoda	90,2	85,0	105,4	90,2	83,5	81,1	92,6	93,0	84,7	77,9	80,7	85,4	Manufacture of coke and refined petroleum products
20 Proizvodnja hemikalija i hemijskih proizvoda	103,9	107,4	127,6	134,0	128,6	125,7	142,9	126,9	123,1	116	137	108	Manufacture of chemicals and chemical products
21 Proizvodnja osnovnih farmaceutskih proizvoda i farmaceutskih preparata	72,4	120,1	124,5	120,8	71,6	102,3	133,8	118,5	113,9	112	126	104	Manufacture of basic pharmaceutical products and pharmaceutical preparations
22 Proizvod. proizvoda od gume i plastičnih masa	87,7	119,3	142,4	151,0	121,6	131,9	167,0	139,7	150,6	145,0	152,4	131	Manufacture of rubber and plastic products
23 Proizvodnja ostalih nemetalnih mineralnih proizvoda	60,9	93,1	94,7	101,2	65,2	75,3	115,4	106,8	115,6	110	115	108	Manufacture of other non-metallic mineral products
24 Proizvodnja baznih metala	82,0	69,3	78,7	84,1	78,3	66,1	72,0	68,1	75,5	54,8	86,4	80,5	Manufacture of basic metals
25 Proizvodnja gotovih metalnih proizvoda, osim mašina i opreme	86,0	121,3	154,3	173,0	146,9	168,7	176,8	165,3	187,4	174	176	178	Manufacture of fabricated metal products, except machinery and equipment
26 Proizvodnja računara te elektroničkih i optičkih proizvoda	86,4	279,1	318,7	293,6	185,4	229,7	324,4	223,7	273,2	280	172	242	Manufacture of computer, electronic and optical products
27 Proizvodnja električne opreme	97,9	120,3	138,7	145,8	135,2	138,9	157,3	138,8	157,0	148,0	141,7	154	Manufacture of electrical equipment
28 Proizvodnja mašina i uređaja, d. n.	86,2	94,2	114,7	116,9	139,2	121,1	131,9	112,1	122,0	114	113	88,8	Manufacture of machinery and equipment n.e.c.
29 Proizvodnja motornih vozila, prikolica i poluprikolica	88,5	67,6	84,7	86,5	84,3	99,5	108,0	97,7	110,8	118	93,3	72,9	Manufacture of motor vehicles, trailers and semi-trailers
30 Proizvodnja ostalih prijevoznih sredstava	121,7	55,3	40,5	-	-	-	-	-	-	-	-	-	Manufacture of other transport equipment
31 Proizvodnja namještaja	81,2	104,8	119,6	121,3	128,2	141,5	153,8	128,5	138,4	121	110	123	Manufacture of furniture
32 Ostala prerađivačka industrija	68,4	228,3	247,9	260,5	333,3	337,8	377,3	314,0	333,8	314	366	275	Other manufacturing
33 Popravak i instaliranje mašina i opreme	103,8	74,4	72,1	72,9	79,8	75,3	91,5	81,5	92,2	90,3	87,5	93	Repair and installation of machinery and equipment
D Proizvodnja i snabdijevanje/opskrba elek. energijom i plinom (osim grane 35.3)	133,3	93,5	101,4	89,6	103,2	99,4	99,8	88,9	87,5	79,2	84,6	81,8	Electricity and gas supply (except group 35.3)
35 Proizvodnja i snabdijevanje/opskrba elek. energijom i plinom (osim grane 35.3)	133,3	93,5	101,4	89,6	103,2	99,4	99,8	88,9	87,5	79,2	84,6	81,8	Electricity and gas supply (except group 35.3)
1) Grana djelatnosti 35.3, Proizvodnja i snabdijevanje parom i klimatizacija													-* index higher than 300
Napomena: Prethodni podaci													Note: Preliminary data

6.9 MJESEČNE STOPE PROMJENA IZRAČUNATE IZ DESEZONIRANIH INDEKSA PROMETA U INDUSTRIJI, august/kolovoz 2023.
MONTH-ON-MONTH GROWTH RATES CALCULATED FROM SEASONALLY ADJUSTED INDICES ON TURNOVER IN INDUSTRY, August 2023

	III 2023 II 2023	IV 2023 III 2023	V 2023 IV 2023	VI 2023 V 2023	VII 2023 VI 2023	VIII 2023 VII 2023	
Ukupno industrija Prema GIG-u 2009.	-1,7	-4,7	5,5	-4,1	1,8	-2,1	Total industry According to MIGs 2009.
AI Intermedijarni proizvodi	-3,6	-4,3	5,8	-4,7	1,1	-3,7	Intermediate goods
AE Energija	6,7	-7,5	-12,6	-11,8	3,7	6,3	Energy
BB Kapitalni proizvodi	1,4	-3,6	10,2	-9,4	4,5	-4,2	Capital goods
CD Trajni proizvodi za široku potrošnju	2,4	-4,6	0,6	-4,4	-0,7	-2,1	Consumer durables
CN Netrajni proizvodi za široku potrošnju Prema tržištima	0,2	1,4	3,3	-2,7	2,4	-2,8	Consumer non-durables According to markets
Prodaja na domaće tržište	-1,0	-4,9	4,2	1,7	3,5	-0,4	Domestic industrial turnover
Prodaja na strano tržište	-2,1	-4,6	6,4	-8,2	0,5	-3,5	Non-domestic industrial turnover

6.10 GODIŠNJE STOPE PROMJENA IZRAČUNATE IZ KALENDARSKI PRILAGOĐENIH INDEKSA PROMETA U INDUSTRIJI, august/kolovoz 2023.
YEAR-ON-YEAR GROW RATES CALCULATED FROM WORKING-DAY ADJUSTED INDICES ON TURNOVER IN INDUSTRY, August 2023

	IV 2023 IV 2022	V 2023 V 2022	VI 2023 VI 2022	VII 2023 VII 2022	VIII 2023 VIII 2022	I-VIII 2023 I-VIII 2022	
Ukupno industrija Prema GIG-u 2009.	-20,1	-11,1	-11,0	-10,3	-11,3	-10,5	Total industry According to MIGs 2009.
AI Intermedijarni proizvodi	-27,2	-16,8	-18,9	-18,5	-20,3	-17,4	Intermediate goods
AE Energija	-31,4	-42,5	-19,1	-7,7	-0,2	-19,4	Energy
BB Kapitalni proizvodi	-2,5	18,5	4,3	1,5	-8,8	6,4	Capital goods
CD Trajni proizvodi za široku potrošnju	-6,0	6,2	-7,8	-8,1	-7,4	-2,6	Consumer durables
CN Netrajni proizvodi za široku potrošnju Prema tržištima	5,6	14,9	5,6	6,2	8,3	9,2	Consumer non-durables According to markets
Prodaja na domaće tržište	-19,9	-9,7	4,1	10,7	4,6	-3,9	Domestic industrial turnover
Prodaja na strano tržište	-20,2	-12,1	-19,9	-22,8	-23,1	-14,9	Non-domestic industrial turnover

6.11 IZVORNI INDEKSI PROMETA U INDUSTRIJI-UKUPNO, PREMA GIG, august/kolovoz 2023.
GROSS INDICES ON TURNOVER IN INDUSTRY-TOTAL, PER MIGs, August 2023

	Struktura Structure	VIII 2023 Ø 2022	VIII 2023 VIII 2022	I-VIII 2023 I-VIII 2022	
Ukupno industrija Prema GIG-u 2009.	100,00	85,7	88,0	89,0	Total industry According to MIGs 2009.
AI Intermedijarni proizvodi	58,83	78,8	79,1	82,2	Intermediate goods
AE Energija	7,42	75,5	91,6	75,9	Energy
Kapitalni proizvodi	11,80	90,1	92,4	105,0	Capital goods
CD Trajni proizvodi za široku potrošnju	3,95	79,3	93,0	97,3	Consumer durables
CN Netrajni proizvodi za široku potrošnju Prema tržištima	18,00	110,9	108,6	108,4	Consumer non-durables According to markets
Prodaja na domaće tržište	37,08	107,5	104,6	96,1	Domestic industrial turnover
Prodaja na strano tržište	62,92	72,8	77,1	84,9	Non-domestic industrial turnover

6.12 DESEZONIRANI INDEKSI PROMETA U INDUSTRIJI - UKUPNO
SEASONALLY ADJUSTED INDICES ON TURNOVER IN INDUSTRY - TOTAL

2015=100

Godina Year	Mjesec month	Ukupno Total	Prema glavnim industrijskim grupacijama By main industrial groupings				
			Intermedijarni proizvodi Intermediate goods	Energija Energy	Kapitalni proizvodi Capital goods	Trajni proizvodi za široku potrošnju Consumer durables	Netrajni proizvodi za široku potrošnju Consumer non- durables
2020	I	118,9	107,7	107,4	134,0	144,2	124,2
	II	116,2	105,0	108,7	131,5	152,7	122,4
	III	103,1	94,1	121,1	115,2	133,6	120,3
	IV	91,1	89,2	102,3	92,6	114,4	94,3
	V	93,7	91,2	95,8	102,7	131,5	99,4
	VI	99,7	91,4	93,3	112,9	149,3	106,9
	VII	107,6	98,3	95,9	130,4	152,1	105,3
	VIII	108,8	101,1	92,9	131,9	145,0	102,5
	IX	110,9	98,6	96,5	136,4	156,5	112,2
	X	115,6	104,6	105,0	137,7	160,7	115,4
	XI	116,1	108,9	111,3	134,1	155,6	109,5
	XII	119,9	112,9	111,9	150,2	161,1	110,1
2021	I	115,0	108,9	112,6	140,6	162,8	109,3
	II	114,4	109,1	109,8	138,2	158,4	108,5
	III	124,6	124,9	120,5	148,9	171,0	109,1
	IV	126,8	120,8	124,2	175,9	182,4	111,9
	V	124,0	121,6	118,2	156,4	175,3	110,2
	VI	135,2	131,5	124,7	157,1	176,4	121,5
	VII	128,3	125,2	123,6	160,0	166,5	115,5
	VIII	134,6	133,7	120,0	167,2	175,7	118,0
	IX	135,0	133,5	137,6	161,2	178,2	116,3
	X	140,5	142,1	155,6	163,0	180,9	119,6
	XI	141,1	139,5	167,7	168,1	185,2	116,8
	XII	144,8	141,6	187,4	167,7	178,1	121,8
2022	I	153,2	155,2	180,5	167,7	180,6	122,5
	II	160,5	161,2	188,0	183,1	186,5	123,1
	III	170,6	172,0	195,3	187,6	182,0	127,3
	IV	175,0	172,8	238,7	197,6	184,2	133,9
	V	167,7	167,9	248,8	186,4	174,8	127,6
	VI	162,7	166,2	156,1	188,7	179,4	133,6
	VII	164,3	169,4	141,8	199,4	180,9	137,8
	VIII	159,5	164,5	139,4	209,4	173,5	130,0
	IX	168,8	175,5	164,1	201,9	180,2	133,8
	X	155,0	154,9	135,9	211,6	175,7	132,7
	XI	158,6	155,2	140,7	221,7	177,8	143,0
	XII	155,3	153,6	130,9	212,9	177,0	139,0
2023	I	156,0	153,0	153,9	202,5	174,7	139,4
	II	150,9	144,2	166,0	201,8	174,9	139,1
	III	148,4	139,0	177,2	204,7	179,0	139,4
	IV	141,4	133,1	163,8	197,3	170,7	141,3
	V	149,1	140,8	143,1	217,4	171,7	146,0
	VI	143,1	134,2	126,2	196,9	164,3	142,1
	VII	145,7	135,7	130,9	205,8	163,2	145,5
	VIII	142,6	130,6	139,1	197,0	159,8	141,5

6.13 KALENDARSKI PRILAGOĐENI INDEKSI PROMETA U INDUSTRIJI- UKUPNO
WORKING-DAY ADJUSTED INDICES ON TURNOVER IN INDUSTRY - TOTAL

2015=100

Godina Year	Mjesec month	Ukupno Total	Prema glavnim industrijskim grupacijama By main industrial groupings				
			Intermedijarni proizvodi Intermediate goods	Energija Energy	Kapitalni proizvodi Capital goods	Trajni proizvodi za široku potrošnju Consumer durables	Netrajni proizvodi za široku potrošnju Consumer non- durables
2020	I	105,9	100,7	107,4	116,1	144,4	102,7
	II	106,6	99,0	108,7	126,1	155,9	104,0
	III	108,1	98,5	121,1	116,7	116,5	118,7
	IV	92,9	91,3	102,3	89,2	85,3	91,7
	V	93,7	89,9	95,8	99,4	110,8	95,1
	VI	107,9	98,0	93,3	120,6	152,1	115,4
	VII	110,5	102,9	95,9	126,5	159,8	111,0
	VIII	105,3	99,4	92,9	120,3	139,6	108,1
	IX	117,3	105,8	96,5	147,9	171,7	118,4
	X	120,9	109,2	105,0	157,4	185,7	118,6
	XI	116,8	107,8	111,3	145,9	176,8	111,7
	XII	114,8	98,1	111,9	144,8	172,1	122,0
2021	I	101,9	97,9	112,6	120,5	157,9	90,1
	II	104,1	99,5	109,8	129,1	153,2	91,6
	III	130,2	134,2	120,5	154,2	165,9	107,4
	IV	131,1	126,8	124,2	184,4	174,4	109,1
	V	123,8	123,3	118,2	155,6	163,9	104,9
	VI	143,6	141,0	124,7	166,0	180,6	133,4
	VII	130,9	128,4	123,6	155,6	160,6	122,4
	VIII	132,0	131,0	120,0	151,9	160,4	123,3
	IX	141,7	141,1	137,6	168,2	185,3	122,1
	X	145,2	145,3	155,6	181,3	194,1	122,2
	XI	142,0	137,4	167,7	179,6	201,1	119,9
	XII	137,6	123,2	187,4	158,8	180,2	135,7
2022	I	138,0	141,4	180,5	138,6	168,0	101,1
	II	148,8	152,5	188,0	169,8	187,1	103,5
	III	176,3	187,7	195,3	193,3	194,9	125,4
	IV	180,8	183,5	238,7	209,0	192,9	131,1
	V	170,4	171,3	248,8	189,8	170,4	121,6
	VI	169,1	173,0	156,1	199,7	180,1	146,6
	VII	166,3	172,8	141,8	195,2	172,3	146,7
	VIII	158,4	164,0	139,4	189,8	151,4	136,2
	IX	177,4	186,4	164,1	211,7	178,7	140,0
	X	157,5	156,3	135,9	237,1	182,0	135,0
	XI	159,5	151,4	140,7	242,3	186,3	147,4
	XII	149,1	137,8	130,9	203,6	177,8	155,5
2023	I	140,2	141,9	153,9	171,2	167,0	115,0
	II	139,8	135,2	166,0	189,9	186,1	116,8
	III	154,9	147,0	177,2	211,5	199,5	137,5
	IV	144,5	133,5	163,8	203,8	181,3	138,5
	V	151,5	142,6	143,1	224,9	180,9	139,7
	VI	150,5	140,3	126,2	208,3	166,1	154,8
	VII	149,2	140,8	130,9	198,1	158,4	155,8
	VIII	140,6	130,7	139,1	173,1	140,2	147,5

6.14 IZVORNI INDEKSI PROMETA U INDUSTRIJI - UKUPNO
GROSS INDUSTRIAL TURNOVER INDEX - TOTAL

2015=100

Godina Year	Mjesec month	Ukupno Total	Prema glavnim industrijskim grupacijama By main industrial groupings				
			Intermedijarni proizvodi Intermediate goods	Energija Energy	Kapitalni proizvodi Capital goods	Trajni proizvodi za široku potrošnju Consumer durables	Netrajni proizvodi za široku potrošnju Consumer non- durables
2020	I	106,2	101,0	107,4	116,9	144,4	103,1
	II	106,0	98,2	108,7	123,9	155,9	103,1
	III	110,2	101,2	121,1	118,4	116,5	119,7
	IV	91,7	89,7	102,3	90,5	85,3	92,4
	V	93,1	89,1	95,8	97,9	110,8	94,1
	VI	108,4	98,6	93,3	122,2	152,1	116,3
	VII	111,2	103,8	95,9	129,1	159,8	112,3
	VIII	104,4	98,2	92,9	117,2	139,6	106,4
	IX	117,8	106,4	96,5	149,8	171,7	119,3
	X	120,8	109,0	105,0	156,8	185,7	118,4
	XI	116,2	107,1	111,3	143,3	176,8	110,7
	XII	115,3	98,7	111,9	146,8	172,1	123,0
2021	I	101,3	97,2	112,6	118,3	157,9	89,2
	II	104,1	99,5	109,8	129,1	153,2	91,6
	III	131,3	135,5	120,5	156,4	165,9	108,3
	IV	131,0	126,7	124,2	186,9	174,4	109,9
	V	124,0	123,6	118,2	156,6	163,9	105,3
	VI	144,1	141,6	124,7	168,3	180,6	134,3
	VII	130,8	128,3	123,6	155,1	160,6	122,2
	VIII	131,9	130,9	120,0	151,3	160,4	123,0
	IX	142,1	141,7	137,6	170,5	185,3	123,0
	X	144,2	144,1	155,6	176,1	194,1	120,4
	XI	142,3	137,7	167,7	180,8	201,1	120,3
	XII	138,9	124,8	187,4	165,0	180,2	138,4
2022	I	138,0	141,4	180,5	138,6	168,0	101,1
	II	148,8	152,5	188,0	169,8	187,1	103,5
	III	178,4	190,4	195,3	196,1	194,9	126,3
	IV	178,8	180,9	238,7	206,8	192,9	130,4
	V	170,4	171,3	248,8	189,8	170,4	121,6
	VI	169,6	173,6	156,1	202,6	180,1	147,6
	VII	165,9	172,3	141,8	193,1	172,3	145,8
	VIII	159,2	164,9	139,4	193,9	151,4	137,9
	IX	177,9	187,0	164,1	214,7	178,7	141,0
	X	156,6	155,1	135,9	230,4	182,0	133,0
	XI	159,7	151,7	140,7	244,0	186,3	147,9
	XII	149,6	138,4	130,9	206,3	177,8	156,6
2023	I	140,2	141,9	153,9	171,2	167,0	115,0
	II	139,8	135,2	166,0	189,9	186,1	116,8
	III	157,0	149,7	177,2	214,6	199,5	138,5
	IV	141,4	129,6	163,8	195,0	181,3	135,3
	V	151,7	142,9	143,1	226,5	180,9	140,3
	VI	150,7	140,6	126,2	209,8	166,1	155,4
	VII	148,2	139,6	130,9	192,6	158,4	153,3
	VIII	141,4	131,6	139,1	176,6	140,2	149,3

7.1 INDEKSI IZDATIH/IZDANIH ODOBRENJA ZA GRAĐENJE, septembar/rujan 2023.
INDICES OF BUILDING PERMITS ISSUED, September 2023

	$\frac{IX\ 2023}{\emptyset\ 2022}$	$\frac{IX\ 2023}{IX\ 2022}$	$\frac{I-IX\ 2023}{I-IX\ 2022}$	
UKUPNO	105,6	89,6	108,8	TOTAL
Objekti visokogradnje	113,7	96,7	105,3	Buildings
Stambene zgrade	123,2	99,5	113,1	Residential buildings
Nestambene zgrade	88,4	87,5	84,7	Non-residential buildings
Objekti niskogradnje	77,7	65,7	121,6	Civil engineering

7.2 INDEKSI PREDVIĐENIH STANOVA
INDICES OF PLANNED DWELLINGS

	$\frac{IX\ 2023}{\emptyset\ 2022}$	$\frac{IX\ 2023}{IX\ 2022}$	$\frac{I-IX\ 2023}{I-IX\ 2022}$	
Broj	143,8	179,3	99,0	Number
Korisna površina	158,1	182,9	104,7	Useful floor area

7.3 IZDATA/IZDANA ODOBRENJA ZA GRAĐENJE PREMA VRSTI RADOVA, septembar/rujan 2023.
BUILDING PERMITS ISSUED BY TYPE OF WORKS, September 2023

Vrsta radova	Ukupno Total	Objekti visokogradnje Buildings	Objekti niskogradnje Civil engineering	Type of works
UKUPNO	277	231	46	TOTAL
Novogradnja	251	207	44	New construction
Dogradnja/Nadogradnja	18	17	1	Upgrade/extension
Obnavljanje starih urušenih zgrada	-	-	-	Renewal of old, ruinous or abandoned buildings
Prenamjena nestambenog prostora u nove stanove	2	2	-	Conversion of non-residential space into new dwellings
Ostale prenamjene prostora u zgradama	2	2	-	Other conversion of space in buildings
Ostale rekonstrukcije	4	3	1	Other reconstruction

7.4 STANOVNI U OBJEKTIMA VISOKOGRADNJE ZA KOJA SU IZDATA/IZDANA ODOBRENJA ZA GRAĐENJE PREMA VRSTI ZGRADA, RADOVA I BROJU SOBA, septembar/rujan 2023.

DWELLINGS IN BULDINGS FOR WHICH PERMITS WERE ISSUED, BY TYPE OF BUILDINGS, TYPE OF WORKS AND NUMBER OF ROOMS, September 2023

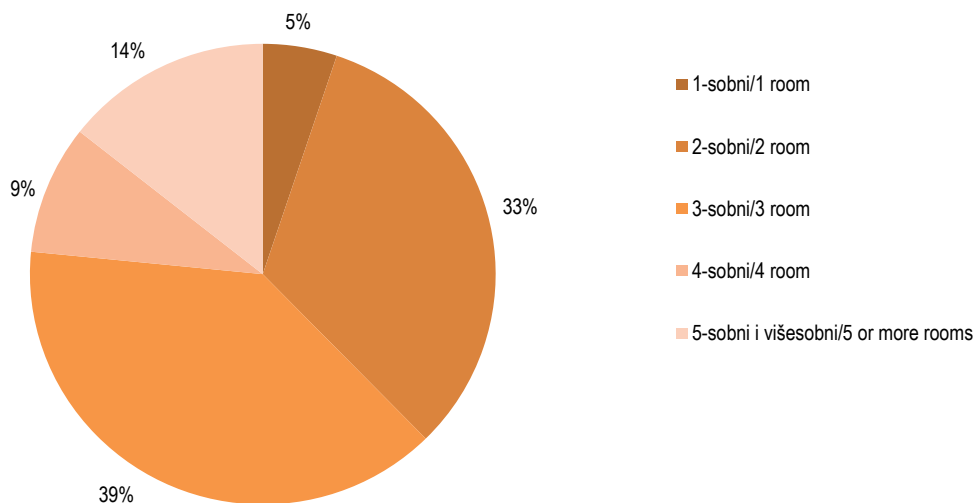
	Broj stanova Number of dwellings	Korisna površina, m ² Useful floor area, m ²	Stanovi prema broju soba Dwellings by number of rooms					
			1-sobni 1 room	2-sobni 2 rooms	3-sobni 3 rooms	4-sobni 4 rooms	5-sobni i višesobni 5 or more rooms	
UKUPNO	563	58.096	29	183	219	51	81	TOTAL
Stanovi u novim zgradama	528	55.294	26	167	211	49	75	Dwellings in new construction
Stambene zgrade	525	54.700	25	167	211	49	73	Residential buildings with:
Sa jednim stanom	140	21.561	8	12	30	34	56	One dwelling
Sa dva stana ili više stanova	385	33.139	17	155	181	15	17	Two or more dwellings
Nestambene zgrade	3	594	1	-	-	-	2	Non-residential buildings
Stanovi dobijeni dogradnjom/nadogradnjom	17	1.752	3	3	4	2	5	Dwellings obtained by upgrade/extension
Stanovi dobijeni obnavljanjem starih urušenih zgrada	-	-	-	-	-	-	-	Dwellings obtained by renewal of old, ruinous or abandoned buildings
Stanovi dobijeni prenamjenom nestambenog prostora	18	1.050	-	13	4	-	1	Dwellings obtained by conversion of non-residential space

Napomena: Preliminarni podaci

Note: Preliminary data

7.4.1 Stanovi prema broju soba

Dwellings by number of rooms



8.1 IZVOZ I UVOZ PO MJESECIMA TOKOM/TJEKOM 2023.
EXPORTS & IMPORTS IN 2023 BY MONTHS

	Izvoz Exports			Uvoz Imports			Trgovinski bilans u 000 KM Balance of Trade in 000 KM	Pokrivenost uvoza izvozom u procentima The Cover of imports by exports in percent
	'000 KM	lančani indeksi Chain indices	struktura u % Structure in %	'000 KM	lančani indeksi Chain indices	struktura u % Structure in %		
Ukupno / Total	7.534.955	-	100,0	13.040.058	-	100,0	-5.505.103	57,8
I	966.080	-	12,8	1.362.369	-	10,4	-396.289	70,9
II	982.535	101,7	13,0	1.538.234	112,9	11,8	-555.699	63,9
III	1.007.214	102,5	13,4	1.807.877	117,5	13,9	-800.663	55,7
IV	933.590	92,7	12,4	1.620.728	89,6	12,4	-687.138	57,6
V	989.723	106,0	13,1	1.687.595	104,1	12,9	-697.872	58,6
VI	952.271	96,2	12,6	1.704.883	101,0	13,1	-752.612	55,9
VII	928.050	97,5	12,3	1.673.066	98,1	12,8	-745.016	55,5
VIII	775.492	83,6	10,3	1.645.306	98,3	12,6	-869.814	47,1

8.2 IZVOZ FEDERACIJE BOSNE I HERCEGOVINE PO PODRUČJIMA KLASIFIKACIJE DJELATNOSTI KD BiH 2010
EXPORTS OF FEDERATION OF BOSNIA AND HERZEGOVINA ACCORDING TO SECTIONS OF NACE Rev. 2

	VIII 2023		VIII 2023	VIII 2023	I - VIII 2023		I-VIII 2023	
	'000 KM	'000 EUR	VII 2023	VIII 2022	'000 KM	'000 EUR	I-VIII 2022	
Ukupno	775.492	396.503	83,6	83,6	7.534.955	3.852.561	94,0	Total
A Poljoprivreda, šumarstvo i ribolov	9.839	5.031	109,2	102,3	54.555	27.893	99,7	Agriculture, forestry and fishing
B Vađenje ruda i kamena	14.570	7.450	98,3	73,2	87.276	44.624	153,7	Mining and quarrying
C Prerađivačka industrija	696.012	355.865	82,8	86,3	6.727.059	3.439.491	95,5	Manufacturing
D Proizvodnja i snabdijevanje električnom energijom, gasom/ plinom, parom i klimatizacija	27.640	14.132	73,3	49,1	415.406	212.394	89,9	Electricity, gas, steam and air conditioning supply
Ostalo	27.418	14.019	105,8	79,4	250.533	128.095	68,2	Other
Nerazvrstano po kategorijama	12	6	14,3	33,3	126	64	0,3	Unclassified according to category

8.3 UVOZ FEDERACIJE BOSNE I HERCEGOVINE PO PODRUČJIMA KLASIFIKACIJE DJELATNOSTI KD BiH 2010
IMPORTS OF FEDERATION OF BOSNIA AND HERZEGOVINA ACCORDING TO SECTIONS OF NACE Rev. 2

	VIII 2023		VIII 2023	VIII 2023	I - VIII 2023		I-VIII 2023	
	'000 KM	'000 EUR	VII 2023	VIII 2022	'000 KM	'000 EUR	I-VIII 2022	
Ukupno	1.645.306	841.232	98,3	95,8	13.040.058	6.667.276	98,1	Total
A Poljoprivreda, šumarstvo i ribolov	46.312	23.679	99,7	92,7	392.819	200.845	96,4	Agriculture, forestry and fishing
B Vađenje ruda i kamena	48.781	24.941	123,5	51,2	531.654	271.830	71,2	Mining and quarrying
C Prerađivačka industrija	1.524.914	779.676	96,7	100,6	11.919.576	6.094.383	100,1	Manufacturing
D Proizvodnja i snabdijevanje električnom energijom, gasom/ plinom, parom i klimatizacija	18.929	9.678	490,3	39,0	148.161	75.754	129,1	Electricity, gas, steam and air conditioning supply
Ostalo	6.371	3.257	102,4	91,1	47.848	24.464	79,9	Other
Nerazvrstano po kategorijama	-	-	-	-	-	-	-	Unclassified according to category

Izvor: Baza podataka Uprave za indirektno/neizravno oporezivanje BiH.

Source: Indirect Taxation Authority of BiH database.

Prethodni podaci

Previous data

8.4 IZVOZ PO SEKTORIMA I ODSJECIMA SMTK - Rev. 4
EXPORTS BY SECTIONS AND DIVISIONS OF SITC Rev. 4

	VIII 2023		VIII 2023	VIII 2023	I - VIII 2023		I-VIII 2023	
	'000 KM	'000 EUR	VII 2023	VIII 2022	'000 KM	'000 EUR	I-VIII 2022	
Ukupno	775.492	396.503	83,6	83,6	7.534.955	3.852.561	94,0	<i>Total</i>
0 Hrana i žive životinje	39.964	20.433	105,1	96,9	285.381	145.913	104,7	<i>Food and live animals</i>
00 Žive životinje	65	33	590,9	282,6	277	142	124,8	<i>Live animals</i>
01 Meso i mesne preradevine	11.122	5.687	106,3	108,7	80.429	41.123	102,2	<i>Meat and meat preparations</i>
02 Mlijeko, mliječne preradevine i jaja	6.911	3.534	111,5	108,0	51.849	26.510	114,5	<i>Dairy products and birds' eggs</i>
03 Ribe, vodozemci i njihove preradevine	1.993	1.019	99,8	90,1	15.543	7.947	92,8	<i>Fish, crustaceans, molluscs, prepar. of</i>
04 Žitarice i proizvodi od žitarica	7.268	3.716	88,4	144,9	56.999	29.143	135,6	<i>Cereals and cereal preparations</i>
05 Voće i povrće	8.369	4.279	132,5	58,8	46.976	24.018	81,7	<i>Vegetables and fruit</i>
06 Šećer, šećerne preradevine i med	33	17	70,2	86,8	515	263	103,0	<i>Sugar, sugar preparations and honey</i>
07 Kafa, čaj, kakao i začini	1.441	737	89,6	133,3	12.676	6.481	86,9	<i>Coffee, tea, cocoa, spices</i>
08 Hrana za životinje	735	376	107,5	122,1	4.520	2.311	93,2	<i>Feeding stuff for animals</i>
09 Ostali jestivi proizvodi	2.027	1.036	81,7	145,4	15.597	7.975	130,4	<i>Miscellaneous edible products</i>
1 Pića i duhan	6.834	3.494	92,1	98,9	41.473	21.205	104,9	<i>Beverages and tobacco</i>
11 Pića	6.834	3.494	92,1	115,4	40.946	20.935	112,1	<i>Beverages</i>
12 Duhan i proizvodi od duhana	-	-	-	-	527	269	17,5	<i>Tobacco and tobacco manufactures</i>
2 Sirove materije nejestive,	45.733	23.383	97,9	85,8	422.548	216.045	77,1	<i>Inedible raw materials, except</i>
21 Sirove kože i sirovo krzno	717	367	57,9	62,9	12.074	6.173	75,8	<i>Hides, skins and furskins, raw</i>
22 Uljano sjemenje i plodovi	21	11	70,0	110,5	182	93	65,5	<i>Oil seeds and oleaginous fruits</i>
23 Sirovi i sintetički kaučuk	17	9	-	130,8	60	31	120,0	<i>Crude rubber</i>
24 Drvo i pluta	17.153	8.770	89,8	93,0	156.204	79.866	89,1	<i>Cork and wood</i>
25 Celuloza i papirni otpaci	640	327	87,2	73,0	4.830	2.470	85,3	<i>Pulp and waste paper</i>
26 Sirova tekstilna vlakna i njihovi otpaci	1	1	-	4,5	79	40	21,0	<i>Crude textile fibres and their wastes</i>
27 Prirodna đubriva i minerali osim goriva	6.835	3.495	120,6	85,0	48.405	24.749	98,6	<i>Crude fertilizers and minerals ex. fuels</i>
28 Metalne rude i otpaci od metala	19.086	9.759	100,3	81,3	190.882	97.596	65,2	<i>Metalliferous ores and metal scrap</i>
29 Sirovine biljne i životinjske, ostale	1.263	646	137,4	100,0	9.832	5.027	116,3	<i>Crude animal and vegetable materials</i>
3 Mineralna goriva, maziva i srodni proizvodi	61.042	31.210	88,3	51,0	714.427	365.281	81,4	<i>Mineral fuels, lubricants and similar products</i>
32 Ugalj, koks i briketi	30.383	15.535	110,3	56,1	253.886	129.810	68,5	<i>Coal, coke and briquettes</i>
33 Nafta i derivati od nafte	2.941	1.504	78,6	32,3	44.122	22.559	99,6	<i>Petroleum and petroleum products</i>
34 Prirodni i industrijski gas	78	40	51,7	-	1.013	518	-	<i>Gas, natural and manufactured</i>
35 Električna energija	27.640	14.132	73,3	49,1	415.406	212.394	89,9	<i>Electricity</i>
4 Ulja, masti i voskovi životinjskog ili biljnog porijekla	99	51	66,4	119,3	1.109	567	150,7	<i>Edible oil, lard and wax of animal or plant origin</i>
41 Životinjska ulja i masti	90	46	169,8	123,3	623	319	142,9	<i>Animal oils and fats</i>
42 Biljna ulja i masti, sirova i rafinirana	9	5	9,4	90,0	290	148	98,3	<i>Vegetable fats, oils, crude and refined</i>
43 Prerađena biljna i životinjska ulja i masnoće	-	-	-	-	196	100	-	<i>Processed animal or vegetable fats and oils</i>
5 Hemijski/Kemijski proizvodi	55.378	28.314	64,9	105,2	586.425	299.834	117,4	<i>Chemical products</i>
51 Organske hemikalije/kemikalije	119	61	8,1	9,6	11.990	6.130	49,8	<i>Organic chemicals</i>
52 Anorganske hemikalije/kemikalije	24.724	12.641	56,1	96,9	301.961	154.390	130,6	<i>Inorganic chemicals</i>
53 Boje i štavila	1.605	821	77,1	136,7	14.080	7.199	108,1	<i>Dyeing, tanning, colouring materials</i>
54 Medicinski i farmaceutski proizvodi	7.346	3.756	74,2	341,5	53.459	27.333	141,3	<i>Medical and pharmaceutical products</i>
55 Toaletni proizvodi i proizvodi za čišćenje	4.020	2.055	86,9	108,0	34.189	17.481	129,5	<i>Toilet, cleaning and perfume materials</i>

8.4 IZVOZ PO SEKTORIMA I ODSJECIMA SMTK - Rev. 4 (nastavak)
EXPORTS BY SECTIONS AND DIVISIONS OF SITC Rev. 4 (continued)

	VIII 2023		VIII 2023	VIII 2023	I - VIII 2023		I-VIII 2023	
	000 KM	000 EUR	VII 2023	VIII 2022	000 KM	000 EUR	I-VIII 2022	
56 Vještačka đubriva	314	161	71,7	82,2	1.972	1.008	72,1	Processed fertilizers
57 Plastične mase u primarnim oblicima	643	329	118,0	37,1	6.125	3.132	59,1	Plastics in primary forms
58 Plastične mase, ne-primarni oblici	10.333	5.283	84,6	91,7	96.485	49.332	87,7	Plastics in non-primary forms
59 Ostale hemikalije/kemikalije	6.274	3.208	63,5	115,3	66.164	33.829	151,0	Chemicals, n.e.s.
6 Industrijski proizvodi, razvrstani uglavnom po vrsti sirovina	207.655	106.172	84,0	69,1	2.016.561	1.031.051	78,3	Industrial products, classified mostly by raw material
61 Koža, krzno i proizvodi od kože i krzna	1.592	814	49,0	67,9	29.163	14.911	87,0	Leather, products of, dressed furskins
62 Guma i gumeni proizvodi	580	297	98,6	174,2	5.001	2.557	122,4	Rubber manufactures, n.e.s.
63 Proizvodi od drveta, osim namještaja	11.483	5.871	70,8	78,5	125.209	64.018	95,0	Wood manufactures (excl. furniture)
64 Papir, ljepenka i ostali slični proizvodi	16.645	8.510	87,8	62,3	155.255	79.381	73,7	Paper, paperboard and articles thereof
65 Predivo, tkanine i tekstilni proizvodi	4.137	2.115	76,2	95,3	49.225	25.168	114,1	Textile yarn, fabrics, made-up articles
66 Proizvodi od nemetalnih minerala	18.750	9.587	83,1	90,1	165.606	84.673	113,6	Non-metallic mineral manufactures
67 Željezo i čelik	34.201	17.487	100,8	72,1	322.196	164.736	94,4	Iron and steel
68 Obojeni metali	33.517	17.137	66,0	39,8	383.460	196.060	43,7	Non-ferrous metals
69 Metalni proizvodi	86.750	44.355	90,8	87,1	781.446	399.547	99,0	Manufactures of metals
7 Mašine/Strojevi i transportna sredstva	182.497	93.309	89,4	104,8	1.661.903	849.718	116,9	Machinery and transport equipment
71 Pogonske mašine i oprema	22.414	11.460	84,7	122,1	192.072	98.205	122,5	Power-generating engine, equipment
72 Mašine specijaliz. za određ. industrije	11.965	6.118	83,7	92,7	109.068	55.766	111,6	Machines special. for partic. industries
73 Mašine za obradu metala	4.648	2.376	76,8	100,9	40.677	20.798	98,5	Metal working machinery
74 Ostale industrijske mašine i dijelovi	36.028	18.421	80,1	99,0	358.945	183.526	119,4	Other industrial machinery and parts of
75 Kancelarijske mašine i mašine za automatsku obradu podataka	703	359	38,2	40,9	13.149	6.723	135,0	Office machines and automatic data processing machines
76 Telekomunikacijski aparati i aparati za snimanje zvuka	648	331	143,0	76,4	4.686	2.396	106,4	Telecommunications and sound recording apparatus
77 Električne mašine, aparati i uređaji	66.930	34.221	93,6	107,4	595.396	304.421	114,9	Electrical machinery, appliances, parts
78 Drumska vozila	38.431	19.649	101,0	104,9	342.747	175.244	118,7	Road vehicles
79 Ostala transportna vozila	730	373	129,9	166,7	5.163	2.640	126,2	Other transport equipment
8 Razni industrijski proizvodi	176.276	90.128	76,7	98,7	1.804.775	922.767	103,4	Miscellaneous industrial goods
81 Montažne zgrade, sanitarni, rasvjetni i grijajući uređaji	19.086	9.759	125,5	81,6	153.371	78.417	89,2	Fabricated buildings; sanitary, heating, lighting equipment
82 Namještaj i njegovi dijelovi	49.430	25.273	82,8	92,6	524.280	268.060	100,0	Furniture and furnishings
83 Torbe, tašne, neseseri i slični proizvodi	538	275	63,4	56,1	7.107	3.634	71,4	Travel goods, handbags and similar
84 Odjeća	25.382	12.978	65,3	109,8	296.680	151.690	115,0	Clothing
85 Obuća	13.651	6.980	52,4	98,1	184.803	94.488	98,8	Footwear
87 Naučni i kontrolni instrumenti	2.711	1.386	42,0	119,0	35.312	18.055	96,4	Scientific and controlling instruments
88 Fotografski i optički proizvodi, satovi	36	18	-	400,0	267	137	158,9	Photo and optical equipment; watches
89 Ostali industrijski proizvodi	65.442	33.460	79,2	106,4	602.955	308.286	108,1	Miscellaneous manufactured articles
9 Proizvodi, nerazvrstani po kategorijama	14	7	16,7	13,7	353	180	0,9	Products and transactions, unclassified

Izvor: Baza podataka Uprave za indirektno/neizravno oporezivanje BiH.

Source: Indirect Taxation Authority of BiH database.

Prethodni podaci

Previous data

8.5 UVOZ PO SEKTORIMA I ODSJECIMA SMTK - Rev. 4
IMPORTS BY SECTIONS AND DIVISIONS OF SITC Rev. 4

	VIII 2023		VIII 2023	VIII 2023	I - VIII 2023		I-VIII 2023	
	'000 KM	'000 EUR	VII 2023	VIII 2022	'000 KM	'000 EUR	I-VIII 2022	
Ukupno	1.645.306	841.232	98,3	95,8	13.040.058	6.667.276	98,1	<i>Total</i>
0 Hrana i žive životinje	191.245	97.782	100,9	110,0	1.466.655	749.889	111,5	<i>Food and live animals</i>
00 Žive životinje	4.124	2.109	86,9	101,4	36.271	18.545	111,3	<i>Live animals</i>
01 Meso i mesne preradevine	37.432	19.139	110,2	113,3	247.706	126.650	119,7	<i>Meat and meat preparations</i>
02 Mlijeko, mliječne preradevine i jaja	23.202	11.863	99,5	115,9	161.748	82.700	109,3	<i>Dairy products and birds' eggs</i>
03 Ribe, vodozemci i njihove preradevine	3.839	1.963	43,5	44,2	47.247	24.157	82,3	<i>Fish, crustaceans, molluscs, prepar. of</i>
04 Žitarice i proizvodi od žitarica	30.537	15.613	100,4	99,1	214.119	109.477	99,4	<i>Cereals and cereal preparations</i>
05 Voće i povrće	25.577	13.077	101,3	126,4	234.632	119.965	115,4	<i>Vegetables and fruit</i>
06 Šećer, šećerne preradevine i med	3.778	1.932	97,3	110,9	36.171	18.494	118,7	<i>Sugar, sugar preparations and honey</i>
07 Kafa, čaj, kakao i začini	24.620	12.588	108,9	124,4	184.962	94.570	114,7	<i>Coffee, tea, cocoa, spices</i>
08 Hrana za životinje	7.695	3.934	105,3	120,9	65.887	33.687	124,5	<i>Feeding stuff for animals</i>
09 Ostali jestivi proizvodi	30.441	15.564	104,2	110,8	237.912	121.642	115,2	<i>Miscellaneous edible products</i>
1 Pića i duhan	60.247	30.804	92,5	120,4	397.202	203.086	125,2	<i>Beverages and tobacco</i>
11 Pića	48.993	25.050	99,9	117,8	305.695	156.299	121,0	<i>Beverages</i>
12 Duhan i proizvodi od duhana	11.254	5.754	69,9	133,1	91.507	46.787	141,5	<i>Tobacco and tobacco manufactures</i>
2 Sirove materije nejestive, osim goriva	13.522	6.914	83,0	67,6	146.978	75.149	78,6	<i>Inedible raw materials, except fuel</i>
21 Sirove kože i sirovo krzno	828	423	230,0	39,3	8.516	4.354	60,4	<i>Hides, skins and furskins, raw</i>
22 Uljano sjemenje i plodovi	1.031	527	177,8	155,0	7.033	3.596	106,7	<i>Oil seeds and oleaginous fruits</i>
23 Sirovi i sintetički kaučuk	277	142	73,5	145,0	1.981	1.013	118,8	<i>Crude rubber</i>
24 Drvo i pluta	4.279	2.188	57,4	47,6	61.992	31.696	81,4	<i>Cork and wood</i>
25 Celuloza i papirni otpaci	516	264	105,7	53,6	5.152	2.634	72,6	<i>Pulp and waste paper</i>
26 Sirova tekstilna vlakna i njihovi otpaci	1.094	559	105,2	121,4	9.801	5.011	105,6	<i>Crude textile fibres and their wastes</i>
27 Prirodna đubriva i minerali osim goriva	1.623	830	83,6	96,3	16.200	8.283	86,3	<i>Crude fertilizers and minerals ex. fuels</i>
28 Metalne rude i otpaci od metala	1.944	994	89,6	76,6	14.912	7.624	44,1	<i>Metalliferous ores and metal scrap</i>
29 Sirovine biljne i životinjske, ostale	1.930	987	103,4	97,8	21.391	10.937	109,3	<i>Crude animal and vegetable materials</i>
3 Mineralna goriva, maziva i srodni proizvodi	279.050	142.676	132,7	73,0	1.977.813	1.011.240	80,2	<i>Mineral fuels, lubricants and similar products</i>
32 Ugalj, koks i briketi	45.216	23.119	119,6	51,3	478.962	244.889	73,6	<i>Coal, coke and briquettes</i>
33 Nafta i derivati od nafte	206.792	105.731	127,0	87,8	1.220.974	624.274	78,5	<i>Petroleum and petroleum products</i>
34 Prirodni i industrijski gas	8.113	4.148	140,3	80,9	129.716	66.323	89,2	<i>Gas, natural and manufactured</i>
35 Električna energija	18.929	9.678	490,4	39,0	148.161	75.754	129,1	<i>Electricity</i>
4 Ulja, masti i voskovi životinjskog ili biljnog porijekla	8.250	4.218	114,1	112,9	53.951	27.585	84,4	<i>Edible oil, lard and wax of animal or plant origin</i>
41 Životinjska ulja i masti	483	247	110,0	91,1	3.537	1.808	95,4	<i>Animal oils and fats</i>
42 Biljna ulja i masti, sirova i rafinirana	7.183	3.673	113,8	112,7	46.136	23.589	82,9	<i>Vegetable fats, oils, crude and refined</i>
43 Prerađena biljna i životinjska ulja i masnoće	584	299	121,4	146,4	4.278	2.187	94,7	<i>Processed animal or vegetable fats and oils</i>
5 Hemijski/Kemijski proizvodi	184.267	94.214	94,7	101,4	1.544.869	789.879	100,5	<i>Chemical products</i>
51 Organske hemikalije/kemikalije	4.965	2.539	85,1	61,8	55.371	28.311	90,0	<i>Organic chemicals</i>
52 Anorganske hemikalije/kemikalije	3.410	1.744	73,4	79,6	30.589	15.640	75,1	<i>Inorganic chemicals</i>
53 Boje i štavila	12.716	6.502	94,0	107,6	101.128	51.706	105,6	<i>Dyeing, tanning, colouring materials</i>
54 Medicinski i farmaceutski proizvodi	50.453	25.796	108,5	110,4	394.532	201.721	115,0	<i>Medical and pharmaceutical products</i>
55 Toaletni proizvodi i proizvodi za čišćenje	36.945	18.890	96,3	118,7	283.075	144.734	122,0	<i>Toilet, cleaning and perfume materials</i>

8.5 UVOZ PO SEKTORIMA I ODSJECIMA SMTK - Rev. 4 (nastavak)
IMPORTS BY SECTIONS AND DIVISIONS OF SITC Rev. 4 (continued)

	VIII 2023		VIII 2023	VIII 2023	I - VIII 2023		I-VIII 2023	
	000 KM	000 EUR	VII 2023	VIII 2022	000 KM	000 EUR	I-VIII 2022	
56 Vještačka đubriva	894	457	120,0	56,4	9.435	4.824	43,7	Processed fertilizers
57 Plastične mase u primarnim oblicima	26.020	13.304	85,0	86,8	239.608	122.510	73,7	Plastics in primary forms
58 Plastične mase, ne-primarni oblici	29.322	14.992	90,0	93,4	257.196	131.502	93,2	Plastics in non-primary forms
59 Ostale hemikalije/kemikalije	19.542	9.992	89,9	109,7	173.935	88.932	122,5	Chemicals, n.e.s.
6 Industrijski proizvodi, razvrstani uglavnom po vrsti sirovina	387.572	198.162	86,7	84,1	3.338.157	1.706.773	84,1	Industrial products, classified mostly by raw material
61 Koža, krzno i proizvodi od kože i krzna	5.781	2.956	52,7	72,1	90.916	46.485	79,5	Leather, products of, dressed furskins
62 Guma i gumeni proizvodi	20.077	10.265	108,4	88,1	136.207	69.642	103,2	Rubber manufactures, n.e.s.
63 Proizvodi od drveta, osim namještaja	17.273	8.832	85,9	92,2	157.066	80.307	102,3	Wood manufactures (excl. furniture)
64 Papir, ljepenka i ostali slični proizvodi	24.914	12.738	84,7	77,0	230.731	117.971	88,8	Paper, paperboard and articles thereof
65 Predivo, tkanine i tekstilni proizvodi	32.909	16.826	74,7	94,2	368.333	188.326	102,5	Textile yarn, fabrics, made-up articles
66 Proizvodi od nemetalnih minerala	39.898	20.400	98,6	100,1	297.213	151.963	101,2	Non-metallic mineral manufactures
67 Željezo i čelik	74.778	38.233	94,1	78,9	666.309	340.678	83,8	Iron and steel
68 Obojeni metali	117.554	60.104	84,7	78,8	902.284	461.330	66,8	Non-ferrous metals
69 Metalni proizvodi	54.388	27.808	83,6	90,0	489.098	250.072	96,2	Manufactures of metals
7 Mašine/Strojevi i transportna sredstva	369.414	188.878	91,0	125,5	2.951.052	1.508.849	129,0	Machinery and transport equipment
71 Pogonske mašine i oprema	11.373	5.815	46,6	104,8	156.311	79.921	175,4	Power-generating enginery, equipment
72 Mašine specijaliz. za određ. industrije	45.863	23.449	94,7	264,1	323.138	165.218	143,3	Machines special. for partic. industries
73 Mašine za obradu metala	7.473	3.821	77,9	47,5	93.275	47.691	90,7	Metal working machinery
74 Ostale industrijske mašine i dijelovi	66.210	33.853	84,6	120,5	537.538	274.839	120,0	Other industrial machinery and parts of
75 Kancelarijske mašine i mašine za automatsku obradu podataka	12.772	6.530	76,2	92,0	109.222	55.844	95,1	Office machines and automatic data processing machines
76 Telekomunikacijski aparati i aparati za snimanje zvuka	31.104	15.903	136,6	118,2	230.395	117.799	114,1	Telecommunications and sound recording apparatus
77 Električne mašine, aparati i uređaji	76.406	39.066	95,0	112,1	649.818	332.247	133,2	Electrical machinery, appliances, parts
78 Drumska vozila	117.574	60.115	94,3	135,9	845.144	432.115	137,9	Road vehicles
79 Ostala transportna vozila	639	327	104,8	125,3	6.211	3.176	152,0	Other transport equipment
8 Razni industrijski proizvodi	151.738	77.582	110,8	103,7	1.162.844	594.553	106,3	Miscellaneous industrial goods
81 Montažne zgrade, sanitarni, rasvjetni i grijajući uređaji	7.807	3.992	122,5	113,4	58.795	30.061	95,4	Fabricated buildings; sanitary, heating, lighting equipment
82 Namještaj i njegovi dijelovi	18.642	9.532	108,0	120,6	146.095	74.697	115,0	Furniture and furnishings
83 Torbe, tašne, neseseri i slični proizvodi	3.321	1.698	114,4	104,4	26.166	13.378	119,0	Travel goods, handbags and similar
84 Odjeća	43.820	22.405	129,6	93,0	309.264	158.124	113,1	Clothing
85 Obuća	17.323	8.857	135,0	104,6	125.596	64.216	103,1	Footwear
87 Naučni i kontrolni instrumenti	14.175	7.248	101,1	116,0	113.580	58.073	97,1	Scientific and controlling instruments
88 Fotografski i optički proizvodi, satovi	2.481	1.269	101,0	125,4	19.860	10.154	103,5	Photo and optical equipment; watches
89 Ostali industrijski proizvodi	44.169	22.583	93,2	103,0	363.488	185.848	103,4	Miscellaneous manufactured articles
9 Proizvodi, nerazvrstani po kategorijama	1	1	0,6	-	537	275	1,0	Products and transactions, unclassified

Izvor: Baza podataka Uprave za indirektno/heizravno oporezivanje BiH.

Source: Indirect Taxation Authority of BiH database.

Prethodni podaci

Previous data

8.6 IZVOZ FEDERACIJE BiH PREMA MEĐUNARODNOJ KLASIFIKACIJI EKONOMSKE NAMJENE PROIZVODA (BEC) Rev. 4
EXPORTS OF FEDERATION OF B&H, ACCORDING TO CLASSIFICATION BY BROAD ECONOMIC CATEGORIES (BEC) Rev. 4

	VIII 2023		VIII 2023	VIII 2023	I - VIII 2023		I-VIII 2023	
	000 KM	000 EUR	VII 2023	VIII 2022	000 KM	000 EUR	I-VIII 2022	
Ukupno	775.492	396.503	83,6	83,6	7.534.955	3.852.561	94,0	<i>Total</i>
1. Hrana i pića	46.071	23.556	102,9	98,9	322.096	164.685	105,4	<i>Food and beverages</i>
2. Industrijski materijali	361.315	184.737	83,4	76,8	3.518.873	1.799.171	85,0	<i>Industrial supplies</i>
3. Goriva i maziva	62.914	32.167	87,0	55,2	718.685	367.458	82,4	<i>Fuels and lubricants</i>
4. Kapitalni proizvodi (osim transportnih sredstava), dijelovi i pribor	104.004	53.176	86,3	100,2	950.729	486.100	115,3	<i>Capital goods (exc. transport equipment), parts and accessories</i>
5. Transportna sredstva i njihovi dijelovi i pribor	49.506	25.312	92,8	104,9	458.602	234.479	119,7	<i>Transport equipment, parts and accessories thereof</i>
6. Proizvodi za široku potrošnju	130.384	66.664	75,1	98,3	1.379.675	705.417	103,7	<i>Consumer goods</i>
7. Proizvodi, drugdje nespomenuti	21.298	10.889	69,8	170,7	186.295	95.251	111,9	<i>Goods, n.e.c.</i>

8.7 UVOZ FEDERACIJE BiH PREMA MEĐUNARODNOJ KLASIFIKACIJI EKONOMSKE NAMJENE PROIZVODA (BEC) Rev. 4
IMPORTS OF FEDERATION OF B&H, ACCORDING TO CLASSIFICATION BY BROAD ECONOMIC CATEGORIES (BEC) Rev. 4

	VIII 2023		VIII 2023	VIII 2023	I - VIII 2023		I-VIII 2023	
	000 KM	000 EUR	VII 2023	VIII 2022	000 KM	000 EUR	I-VIII 2022	
Ukupno	1.645.306	841.232	98,3	95,8	13.040.058	6.667.276	98,1	<i>Total</i>
1. Hrana i pića	238.364	121.874	101,5	112,3	1.730.269	884.672	111,5	<i>Food and beverages</i>
2. Industrijski materijali	513.574	262.586	88,2	86,9	4.453.652	2.277.116	85,9	<i>Industrial supplies</i>
3. Goriva i maziva	274.723	140.464	130,5	72,1	1.971.899	1.008.216	80,3	<i>Fuels and lubricants</i>
4. Kapitalni proizvodi (osim transportnih sredstava), dijelovi i pribor	239.522	122.466	87,9	123,5	2.040.386	1.043.233	126,3	<i>Capital goods (exc. transport equipment), parts and accessories</i>
5. Transportna sredstva i njihovi dijelovi i pribor	138.739	70.936	96,1	124,8	992.321	507.366	132,6	<i>Transport equipment, parts and accessories thereof</i>
6. Proizvodi za široku potrošnju	239.896	122.657	106,0	106,8	1.842.462	942.036	110,2	<i>Consumer goods</i>
7. Proizvodi, drugdje nespomenuti	488	250	19,1	18,0	9.069	4.637	15,0	<i>Goods, n.e.c.</i>

Izvor: Baza podataka Uprave za indirektno/neizravno oporezivanje BiH.

Source: Indirect Taxation Authority of BiH database.

Prethodni podaci

Previous data

8.8 IZVOZ NAJZNAČAJNIJIH PROIZVODA - VRIJEDNOST I STRUKTURA
EXPORTS OF TOP GOODS - VALUE AND STRUCTURE

Tarifni broj Tariff code	Roba	I - VIII 2023		%	Goods
		000 KM	000 EUR		
Ukupan izvoz		7.534.955	3.852.562	100,0	Total exports
od toga					of which
2716000000	Električna energija	415.406	212.394	5,5	Electrical energy
8544499500	Ostali električni provodnici, za napon između 80 V i 1000 V	248.273	126.940	3,3	Electric conductors for a voltage > 80 V but < 1.000 V
2836200000	Dinatrijum-karbonat	215.343	110.103	2,9	Disodium carbonate
2704001000	Koks i polukoks od kamenog uglja	182.995	93.564	2,4	Coke and semi-coke of coal
7308909800	Ostale željezne ili čelične konstrukcije (osim montažnih zgrada) i dijelovi	179.113	91.579	2,4	Structures and parts of structures of iron or steel, n.e.s.
7601208000	Legure aluminijuma, u sirovim oblicima, ostale	156.860	80.201	2,1	Unwrought aluminium
3925200000	Vrata, prozori i njihovi okviri, pragovi, od plastičnih masa	137.317	70.209	1,8	Doors, windows and their frames and thresholds for doors, of plastics
9401610000	Tapcirana sjedišta	128.403	65.651	1,7	Upholstered seats
9306303000	Municija i njeni dijelovi, za vojno oružje	127.985	65.438	1,7	Cartridges and other ammunition and projectiles and parts thereof, n.e.s.
8503009900	Ostali dijelovi za električne motore i generatore	115.781	59.198	1,5	Parts for electric motors and generators, electric generating sets and rotary converters, n.e.s.
7610100000	Vrata, prozori i njihovi okviri, od aluminijuma	114.245	58.413	1,5	Doors, windows and their frames, of aluminium
8544499100	Izolovani električni provodnici, za napon <1000 V, bez priključaka	113.357	57.959	1,5	Electric wire and cables, for a voltage <=1000 V, insulated, with no connectors
7214200000	Šipke od gvožđa, sa udubljenjima i slično	111.057	56.783	1,5	Bars of iron with some deformations
9401999000	Sjedišta i njihovi dijelovi, ostali	105.457	53.919	1,4	Seats, other
7604299000	Ostali profili od legura aluminijuma	101.734	52.016	1,4	Solid profiles, of aluminium alloys, n.e.s.
8537109800	Električne ploče, pultovi, stolovi, i slično, ostalo	80.397	41.106	1,1	Boards, panels, consoles, desks, cabinets and other bases
9406903800	Montažne zgrade, ostale	80.385	41.100	1,1	Prefabricated buildings, other
8482990000	Ostali dijelovi za kotrljajuće ležaje	78.000	39.881	1,0	Parts of ball or roller bearings (excl. balls, needles and rollers), n.e.s.
7314201000	Rešetke, mreže i ograde od orebrene žice, zavarene, presjeka 3mm ili više	72.739	37.191	1,0	Grill, nets and fences of iron or steel wire, with a cross-sectional dimension of >= 3 mm
8409990000	Dijelovi za ostale motore	72.654	37.147	1,0	Parts suitable, use in engines
Izvoz svih ostalih roba		4.697.454	2.401.770	62,3	Exports of all other goods

Izvor: Baza podataka Uprave za indirektno/neizravno oporezivanje BiH.

Source: Indirect Taxation Authority of BiH database.

Prethodni podaci

Previous data

8.9 UVOZ NAJZNAČAJNIJIH PROIZVODA - VRIJEDNOST I STRUKTURA
IMPORTS OF TOP GOODS - VALUE AND STRUCTURE

Tarifni broj Tariff code	Roba	I - VIII 2023		%	Goods
		000 KM	000 EUR		
Ukupan uvoz		13.040.058	6.667.276	100,0	Total imports
od toga					of which
2710194300	Diesel gorivo	938.759	479.980	7,2	Diesel fuel
2701121000	Bitumenozni kameni ugljen za koksovanje	374.439	191.448	2,9	Bituminous hard coal for coking
7408110000	Žica od bakra promjera preko 6 mm	248.608	127.111	1,9	Copper wire, more than 6 mm in diameter
7601109000	Aluminijum, sirovi	213.416	109.118	1,6	Aluminium, raw
3004900010	Gotovi lijekovi za prodaju na malo, ostali	192.693	98.522	1,5	Other medicaments in forms or packings for retail sale
2710124500	Benzin 95-98 oktana	158.475	81.027	1,2	Petrol 95-98 octane
2716000000	Električna energija	148.161	75.754	1,1	Electrical energy
7601204000	Legure aluminija u obliku ploča i poluga	134.606	68.823	1,0	Unwrought aluminium, Slabs and billets
8541430000	Diode, tranzistori, i slično, fotonaponske ćelije sastavljene u module ili panele	122.763	62.768	0,9	Diodes, transistors and similar semiconductor devices, photovoltaic cells
2711210000	Prirodni gas u gasovitom stanju	103.416	52.876	0,8	Natural gas in gaseous state
8517130000	Električni aparati za žičnu telefoniju, i slično, pametni telefoni	95.876	49.021	0,7	Smartphones
8703321910	Automobili sa diesel motorom, novi, prvoga stepena rastavljenosti	95.660	48.910	0,7	Cars with diesel engine, new, disassembled
8703329000	Automobili, korišteni, sa diesel motorom od 1500 do 2500 cm3	94.670	48.404	0,7	Cars with diesel engine, 1500-2500 cm3, used
3002150000	Antiserumi, ostale frakcije krvi i imunološki proizvodi; vakcine.	85.677	43.806	0,7	Antiserums and other blood fractions and modified immunological products; vaccines.
2203000100	Pivo od slada, u bocama	76.303	39.013	0,6	Beer made from malt, in bottles
2202100000	Voda, uklj. mineralnu i gaziranu, sa dodatim sladilima i aromama	73.630	37.646	0,6	Waters, incl. mineral and aerated, with added sugar, sweetener or flavour
0201203000	Goveđe četvrti sa kostima, svježe	73.478	37.569	0,6	Forequarters of bovine animals, with bone in, fresh or chilled
2402209000	Cigarete, ostale	72.013	36.820	0,6	Cigarettes
2704001000	Koks i polukoks od kamenog uglja	63.956	32.700	0,5	Coke and semi-coke of coal
7605110000	Žica od aluminijuma, prečnika preko 7 mm	63.841	32.641	0,5	Wire of non-alloy aluminium, with a maximum cross-sectional dimension of > 7 mm
Uvoz svih ostalih roba		9.609.618	4.913.320	73,7	Imports of all other goods

Izvor: Baza podataka Uprave za indirektno/neizravno oporezivanje BiH.

Source: Indirect Taxation Authority of BiH database.

Prethodni podaci

Previous data

8.10 TOP 10 ZEMALJA U IZVOZU I UVOZU
TOP 10 EXPORTS & IMPORTS COUNTRIES

	I - VIII 2023			
	'000 KM	'000 EUR	Struktura u % Structure in %	
Ukupan izvoz	7.534.955	3.852.561	100,0	Total imports
Njemačka	1.394.708	713.103	18,5	Germany
Hrvatska	1.139.231	582.480	15,1	Croatia
Austrija	887.633	453.840	11,8	Austria
Srbija	738.295	377.484	9,8	Serbia
Slovenija	594.517	303.972	7,9	Slovenia
Italija	541.266	276.745	7,2	Italy
Crna Gora	262.370	134.148	3,5	Montenegro
Nizozemska	219.254	112.103	2,9	Netherlands
Francuska	147.548	75.440	2,0	France
Mađarska	130.394	66.669	1,7	Hungary
Ostale zemlje	1.479.739	756.579	19,6	Other countries

	I - VIII 2023			
	'000 KM	'000 EUR	Struktura u % Structure in %	
Ukupan uvoz	13.040.058	6.667.276	100,0	Total imports
Italija	1.739.997	889.646	13,3	Italy
Njemačka	1.577.511	806.569	12,1	Germany
Kina	1.241.709	634.876	9,5	China
Hrvatska	1.071.399	547.798	8,2	Croatia
Srbija	1.042.297	532.918	8,0	Serbia
Turska	785.907	401.828	6,0	Turkiye
Austrija	501.777	256.555	3,8	Austria
SAD	481.496	246.185	3,7	United States
Slovenija	477.697	244.243	3,7	Slovenia
Poljska	455.976	233.137	3,5	Poland
Ostale zemlje	3.664.292	1.873.523	28,1	Other countries

Izvor: Baza podataka Uprave za indirektno/neizravno oporezivanje BiH.

Source: Indirect Taxation Authority of BiH database.

Prethodni podaci

Previous data

8.11 IZVOZ FEDERACIJE BOSNE I HERCEGOVINE PO ZEMLJAMA PREMA GEOGRAFSKIM ZONAMA
EXPORTS OF FEDERATION OF BOSNIA AND HERZEGOVINA BY COUNTRIES BY GEOGRAPHIC ZONES

	VIII 2023		VIII 2023	VIII 2023	I - VIII 2023		I-VIII 2023	
	'000 KM	'000 EUR	VII 2023	VIII 2022	'000 KM	'000 EUR	I-VIII 2022	
Ukupno	775.492	396.503	83,6	83,6	7.534.955	3.852.561	94,0	Total
Zemlje EU	579.819	296.457	82,1	86,4	5.714.082	2.921.564	94,6	EU countries
Austrija	99.410	50.828	92,6	93,1	887.633	453.840	111,7	Austria
Belgija	3.268	1.671	68,5	53,7	45.060	23.039	71,7	Belgium
Bugarska	7.920	4.049	85,0	137,2	50.663	25.904	193,9	Bulgaria
Češka	13.763	7.037	119,9	124,9	119.572	61.136	120,5	Czech Republic
Kipar	212	108	125,4	79,7	1.467	750	84,9	Cyprus
Danska	3.242	1.658	118,7	82,4	25.330	12.951	81,1	Denmark
Estonija	142	73	29,8	284,0	2.667	1.364	160,1	Estonia
Finska	396	202	41,0	-	3.600	1.841	375,8	Finland
Francuska	12.288	6.283	66,1	86,4	147.548	75.440	84,5	France
Grčka	1.042	533	102,5	85,8	10.209	5.220	106,6	Greece
Hrvatska	116.438	59.534	83,9	77,2	1.139.231	582.480	100,3	Croatia
Irska	336	172	168,8	326,2	1.545	790	137,0	Ireland
Italija	36.974	18.905	44,0	55,6	541.266	276.745	59,8	Italy
Latvija (Letonija)	241	123	206,0	58,4	1.451	742	36,2	Latvia
Litvanija	4.769	2.438	94,2	137,4	47.819	24.449	123,4	Lithuania
Luksemburg	298	152	64,2	3,5	12.468	6.375	19,9	Luxembourg
Mađarska	15.392	7.870	102,4	101,0	130.394	66.669	80,4	Hungary
Malta	19	10	-	-	452	231	208,3	Malta
Nizozemska	19.904	10.177	77,3	102,9	219.254	112.103	101,0	Netherlands
Njemačka	150.715	77.059	88,5	95,9	1.394.708	713.103	103,7	Germany
Poljska	9.554	4.885	76,6	70,7	98.518	50.371	72,2	Poland
Portugal	628	321	71,2	78,9	6.627	3.388	15,0	Portugal
Rumunija	7.514	3.842	62,1	101,4	98.695	50.462	110,1	Romania
Slovačka	3.719	1.901	83,5	61,7	40.577	20.747	80,7	Slovakia
Slovenija	59.573	30.459	86,0	95,4	594.517	303.972	107,6	Slovenia
Španija	4.121	2.107	105,4	177,2	35.753	18.280	135,8	Spain
Švedska	7.941	4.060	129,8	102,2	57.058	29.173	91,6	Sweden
Zemlje EFTE	14.658	7.495	77,6	83,2	155.026	79.264	117,1	EFTA countries
Island	-	-	-	-	-	-	-	Iceland
Lihtenštajn	-	-	-	-	95	49	28,5	Liechtenstein
Norveška	3.390	1.733	89,4	109,6	25.474	13.025	100,7	Norway
Švicarska	11.268	5.761	74,9	79,7	129.457	66.190	122,2	Switzerland
Ostale evropske zemlje	158.130	80.851	95,6	76,7	1.387.994	709.670	85,7	Other european countries
Albanija	2.639	1.349	98,7	114,6	21.163	10.820	86,2	Albania
Crna Gora	24.574	12.564	77,4	58,0	262.370	134.148	98,7	Montenegro
Kosovo	10.149	5.189	128,6	74,3	55.910	28.586	82,1	Kosovo
Sjeverna Makedonija	11.174	5.713	100,0	127,9	81.463	41.651	116,4	Macedonia FYR
Ruska Federacija	5.570	2.848	71,9	-	38.157	19.509	159,4	Russian Federation
Srbija	90.126	46.081	108,7	79,0	738.295	377.484	78,1	Serbia
Turska	8.545	4.369	73,3	48,0	126.318	64.585	74,4	Turkey
Ujedinjeno Kraljevstvo	3.862	1.975	57,3	97,7	42.045	21.497	125,0	United Kingdom
Ostale zemlje	1.491	762	51,9	55,0	22.273	11.388	117,5	Other countries
Afrika	8.199	4.192	196,1	144,9	33.418	17.086	100,1	Africa
Zemlje sjeverne Afrike	2.739	1.400	148,4	60,6	13.098	6.697	51,9	North Africa

8.11 IZVOZ FEDERACIJE BOSNE I HERCEGOVINE PO ZEMLJAMA PREMA GEOGRAFSKIM ZONAMA (nastavak)
EXPORTS OF FEDERATION OF BOSNIA AND HERZEGOVINA BY COUNTRIES BY GEOGRAPHIC ZONES (continued)

	VIII 2023		VIII 2023	VIII 2023	I - VIII 2023		I-VIII 2023	
	'000 KM	'000 EUR	VII 2023	VIII 2022	'000 KM	'000 EUR	I-VIII 2022	
Ostale Afričke zemlje	5.460	2.792	233,8	479,4	20.320	10.389	249,1	Other African countries
Amerika	6.290	3.216	57,2	48,6	122.204	62.482	156,6	America
Zemlje sjeverne Amerike	4.144	2.119	47,4	38,4	96.082	49.126	147,4	North America
Kanada	34	17	34,3	97,1	310	159	45,5	Canada
SAD	4.110	2.101	47,5	38,2	95.772	48.967	148,5	United States
Ostale zemlje	-	-	-	-	-	-	-	Other countries
Zemlje Centralne Amerike i Kariba	1.766	903	85,3	114,3	15.387	7.867	141,0	Centr. America and Caribbean
Zemlje Južne Amerike	380	194	206,5	61,3	10.735	5.489	556,8	South America
Azija	7.417	3.792	34,6	60,4	106.667	54.538	98,3	Asia
Zemlje Bliskog i Srednjeg Istoka	4.297	2.197	104,3	47,3	59.094	30.214	71,8	Near and Middle Eastern countries
Ostale zemlje Azije	3.120	1.595	18,0	97,6	47.573	24.324	181,6	Other Asian countries
Indija	1.164	595	112,4	96,4	9.283	4.746	296,2	India
Japan	1	1	0,5	1,5	818	418	338,0	Japan
Kina	666	341	84,0	60,3	6.527	3.337	64,4	China
Malezija	413	211	3,7	404,9	14.625	7.478	-	Malaysia
Ostale zemlje	876	448	22,1	122,2	16.320	8.344	133,3	Other countries
Zemlje okeanije i polarnog regiona	337	172	42,1	100,3	3.717	1.900	122,3	Oceania and Polar Regions
Australija i Novi Zeland	337	172	42,1	100,3	3.717	1.900	122,3	Australia and New Zealand
Australija	336	172	42,0	100,0	3.532	1.806	124,5	Australia
Novi Zeland	1	1	-	-	185	95	91,1	New Zealand
Ostale zemlje	-	-	-	-	-	-	-	Other countries
Ostale zemlje Okeanije i Polarnog Regiona	-	-	-	-	-	-	-	Other countries of Oceania and Polar Region
Neraspoređeno	642	328	174,9	59,5	11.847	6.057	155,1	Unclassified

Izvor: Baza podataka Uprave za indirektno/neizravno oporezivanje BiH.

Source: Indirect Taxation Authority of BiH database.

Prethodni podaci

Previous data

8.12 UVOZ FEDERACIJE BOSNE I HERCEGOVINE PO ZEMLJAMA PREMA GEOGRAFSKIM ZONAMA
IMPORTS OF FEDERATION OF BOSNIA AND HERZEGOVINA BY COUNTRIES BY GEOGRAPHIC ZONES

	VIII 2023		VIII 2023	VIII 2023	I - VIII 2023		I-VIII 2023	
	'000 KM	'000 EUR	VII 2023	VIII 2022	'000 KM	'000 EUR	I-VIII 2022	
Ukupno	1.645.306	841.232	98,3	95,8	13.040.058	6.667.276	98,1	Total
Zemlje EU	959.022	490.340	94,1	98,6	7.740.123	3.957.462	102,2	EU countries
Austrija	55.567	28.411	85,3	101,4	501.777	256.555	102,0	Austria
Belgija	13.923	7.119	83,2	77,4	121.236	61.987	83,8	Belgium
Bugarska	7.223	3.693	97,7	92,7	54.212	27.718	91,7	Bulgaria
Češka	30.296	15.490	95,6	92,2	264.365	135.168	117,2	Czech Republic
Kipar	72	37	171,4	128,6	394	201	247,8	Cyprus
Danska	4.266	2.181	100,7	91,9	33.977	17.372	109,1	Denmark
Estonija	228	117	225,7	10,7	2.068	1.057	56,8	Estonia
Finska	3.135	1.603	54,6	238,2	31.073	15.887	186,6	Finland
Francuska	26.879	13.743	85,1	102,1	233.358	119.314	107,8	France
Grčka	5.656	2.892	60,8	92,3	96.908	49.548	77,1	Greece
Hrvatska	164.082	83.894	111,3	68,4	1.071.399	547.798	71,1	Croatia
Irska	7.375	3.771	91,7	122,9	55.869	28.565	119,9	Ireland
Italija	213.089	108.951	91,9	119,1	1.739.997	889.646	118,7	Italy
Latvija (Letonija)	811	415	318,0	98,1	2.995	1.531	91,3	Latvia
Litvanija	1.281	655	90,5	78,5	9.463	4.838	108,7	Lithuania
Luksemburg	704	360	75,6	87,7	7.107	3.634	143,5	Luxembourg
Mađarska	35.077	17.935	100,0	105,5	275.777	141.003	90,6	Hungary
Malta	299	153	62,6	127,8	5.897	3.015	172,3	Malta
Nizozemska	25.401	12.987	104,5	131,2	202.632	103.604	135,5	Netherlands
Njemačka	194.157	99.271	91,9	107,3	1.577.511	806.569	110,0	Germany
Poljska	52.299	26.740	98,8	123,7	455.976	233.137	125,6	Poland
Portugal	3.676	1.880	198,8	116,3	23.228	11.876	106,6	Portugal
Rumunija	13.911	7.113	76,4	101,9	121.658	62.203	96,1	Romania
Slovačka	19.067	9.749	127,3	134,6	122.125	62.442	96,9	Slovakia
Slovenija	52.012	26.593	89,4	91,9	477.697	244.243	100,8	Slovenia
Španija	17.894	9.149	81,1	101,0	168.191	85.995	112,5	Spain
Švedska	10.642	5.441	58,5	114,6	83.233	42.556	125,4	Sweden
Zemlje EFTE	12.230	6.253	61,3	114,6	104.123	53.237	101,9	EFTA countries
Island	22	11	64,7	91,7	227	116	82,2	Iceland
Lihtenštajn	20	10	35,1	23,8	658	336	113,4	Liechtenstein
Norveška	1.214	621	65,8	93,2	12.942	6.617	77,9	Norway
Švicarska	10.974	5.611	61,0	118,5	90.296	46.168	106,6	Switzerland
Ostale evropske zemlje	313.340	160.208	106,3	94,7	2.388.585	1.221.264	91,6	Other european countries
Albanija	3.057	1.563	114,0	128,3	25.038	12.802	110,7	Albania
Crna Gora	3.401	1.739	72,9	29,3	27.503	14.062	69,1	Montenegro
Kosovo	1.871	957	86,1	144,8	12.886	6.589	103,1	Kosovo
Sjeverna Makedonija	9.252	4.730	87,9	90,8	81.142	41.487	104,4	Macedonia FYR
Ruska Federacija	42.723	21.844	120,2	101,2	298.593	152.668	80,2	Russian Federation
Srbija	141.028	72.106	99,7	101,0	1.042.297	532.918	95,8	Serbia
Turska	99.435	50.840	120,3	87,8	785.907	401.828	87,5	Turkey
Ujedinjeno Kraljevstvo	10.829	5.537	83,4	128,7	87.714	44.847	132,2	United Kingdom
Ostale zemlje	1.744	892	83,9	96,5	27.505	14.063	89,7	Other countries
Afrika	15.336	7.841	81,5	230,2	113.923	58.248	208,7	Africa
Zemlje sjeverne Afrike	11.519	5.890	68,1	262,0	96.361	49.269	231,8	North Africa

8.12 UVOZ FEDERACIJE BOSNE I HERCEGOVINE PO ZEMLJAMA PREMA GEOGRAFSKIM ZONAMA (nastavak)
IMPORTS OF FEDERATION OF BOSNIA AND HERZEGOVINA BY COUNTRIES BY GEOGRAPHIC ZONES (continued)

	VIII 2023		VIII 2023	VIII 2023	I - VIII 2023		I-VIII 2023	
	'000 KM	'000 EUR	VII 2023	VIII 2022	'000 KM	'000 EUR	I-VIII 2022	
Ostale Afričke zemlje	3.817	1.952	199,6	168,6	17.562	8.979	135,0	<i>Other African countries</i>
Amerika	76.188	38.954	111,4	64,0	643.116	328.820	82,4	<i>America</i>
Zemlje sjeverne Amerike	56.808	29.045	110,8	65,6	491.053	251.071	79,9	<i>North America</i>
Kanada	939	480	106,7	188,9	9.557	4.886	110,1	<i>Canada</i>
SAD	55.869	28.565	110,9	64,9	481.496	246.185	79,5	<i>United States</i>
Ostale zemlje	-	-	-	-	-	-	-	<i>Other countries</i>
Zemlje Centralne Amerike i Kariba	2.770	1.416	111,3	70,9	24.743	12.651	97,6	<i>Centr. America and Caribbean</i>
Zemlje Južne Amerike	16.610	8.493	113,6	58,0	127.320	65.098	90,2	<i>South America</i>
Azija	268.088	137.071	107,2	97,0	2.008.580	1.026.971	92,6	<i>Asia</i>
Zemlje Bliskog i Srednjeg Istoka	10.855	5.550	117,6	70,6	88.351	45.173	63,4	<i>Near and Middle Eastern countries</i>
Ostale zemlje Azije	257.233	131.521	106,8	98,6	1.920.229	981.797	94,6	<i>Other Asian countries</i>
Indija	30.257	15.470	103,7	60,5	228.330	116.743	36,7	<i>India</i>
Japan	12.224	6.250	160,1	169,9	77.657	39.705	137,9	<i>Japan</i>
Kina	167.449	85.615	106,0	112,9	1.241.709	634.876	121,8	<i>China</i>
Malezija	1.914	979	40,8	82,7	24.952	12.758	160,3	<i>Malaysia</i>
Ostale zemlje	45.389	23.207	109,5	85,3	347.581	177.715	109,9	<i>Other countries</i>
Zemlje okeanije i polarnog regiona	1.047	535	74,7	-	28.674	14.661	-	<i>Oceania and Polar Regions</i>
Australija i Novi Zeland	1.047	535	74,7	-	28.484	14.564	-	<i>Australia and New Zealand</i>
Australija	1.046	535	74,7	-	28.279	14.459	-	<i>Australia</i>
Novi Zeland	1	1	50,0	50,0	192	98	93,7	<i>New Zealand</i>
Ostale zemlje	-	-	-	-	13	7	39,4	<i>Other countries</i>
Ostale zemlje Okeanije i Polarnog Regiona	-	-	-	-	190	97	119,5	<i>Other countries of Oceania and Polar Region</i>
Neraspoređeno	55	28	13,3	29,4	12.934	6.613	614,2	<i>Unclassified</i>

Izvor: Baza podataka Uprave za indirektno/neizravno oporezivanje BiH.

Source: Indirect Taxation Authority of BiH database.

Prethodni podaci

Previous data

8.13 IZVOZ I UVOZ PO STATISTIČKIM PROCEDURAMA
EXPORTS & IMPORTS ACCORDING TO STATISTICAL PROCEDURES

	I - VIII 2023		
	000 KM	Struktura u % Structure in %	
Ukupan izvoz	7.534.955	100,0	Total exports
1 Redovan izvoz	5.695.932	75,6	Normal exports
2 Izvoz nakon unutrašnje obrade	1.832.177	24,3	Exports after inward processing
3 Izvoz na vanjsku obradu	6.846	0,1	Exports for outward processing
Ukupan uvoz	13.040.058	100,0	Total imports
1 Redovan uvoz	11.699.343	89,7	Normal imports
2 Uvoz na unutrašnju obradu	1.332.897	10,2	Imports for inward processing
3 Uvoz nakon vanjske obrade	7.818	0,1	Imports after outward processing

	I - VII 2023		
	000 KM	Struktura u % Structure in %	
Ukupan izvoz	3.852.561	100,0	Total exports
1 Redovan izvoz	2.912.284	75,6	Normal exports
2 Izvoz nakon unutrašnje obrade	936.777	24,3	Exports after inward processing
3 Izvoz na vanjsku obradu	3.500	0,1	Exports for outward processing
Ukupan uvoz	6.667.276	100,0	Total imports
1 Redovan uvoz	5.981.779	89,7	Normal imports
2 Uvoz na unutrašnju obradu	681.500	10,2	Imports for inward processing
3 Uvoz nakon vanjske obrade	3.997	0,1	Imports after outward processing

Izvor: Baza podataka Uprave za indirektno/neizravno oporezivanje BiH.

Source: Indirect Taxation Authority of BiH database.

Prethodni podaci

Previous data

UNUTRAŠNJA/UNUTARNJA TRGOVINA
DOMESTIC TRADE

DESEZONIRANI I KALENDARSKI PRILAGOĐENI POKAZATELJI ¹⁾
SEASONALLY AND WORKING-DAY ADJUSTED INDICATORS ¹⁾

9.1 TRGOVINA NA MALO - MJESEČNE STOPE PROMJENA IZRAČUNATE IZ DESEZONIRANIH INDEKSA
MONTH - ON - MONTH GROWTH RATES CALCULATED ON BASIS OF SEASONALLY ADJUSTED INDICES

	<u>III 2023</u> II 2023	<u>IV 2023</u> III 2023	<u>V 2023</u> IV 2023	<u>VI 2023</u> V 2023	<u>VII 2023</u> VI 2023	<u>VIII 2023</u> VII 2023	
Ukupan promet - oblast 47*							Total turnover - division 47
Nominalno	0,9	3,3	-1,1	0,9	1,6	2,0	Value index
Realno	0,5	1,6	0,5	0,6	1,4	0,9	Volume index
Promet od trgovine na malo							Retail turnover
Nominalno	2,1	4,2	-1,8	1,1	1,6	2,3	Value index
Realno	2,1	4,3	-2,3	0,9	1,8	0,7	Volume index

9.2 TRGOVINA NA MALO - GODIŠNJE STOPE PROMJENA IZRAČUNATE IZ KALENDARSKI PRILAGOĐENIH INDEKSA
YEAR - ON - YEAR GROWTH RATES CALCULATED ON BASIS OF WORKING DAY ADJUSTED INDICES

	<u>III 2023</u> III 2022	<u>IV 2023</u> IV 2022	<u>V 2023</u> V 2022	<u>VI 2023</u> VI 2022	<u>VII 2023</u> VII 2022	<u>VIII 2023</u> VIII 2022	
Ukupan promet - oblast 47							Total turnover - division 47
Nominalno	7,5	8,4	8,0	7,8	9,1	10,6	Value index
Realno	0,6	3,7	4,2	6,4	7,4	7,2	Volume index
Promet od trgovine na malo							Retail turnover
Nominalno	8,6	9,4	7,1	8,0	9,1	11,1	Value index
Realno	1,3	5,4	3,1	6,5	7,5	8,0	Volume index

9.3 DESEZONIRANI INDEKSI PROMETA PREMA GLAVNOJ DJELATNOSTI POSLOVNOG SUBJEKTA, KD BIH 2010
SEASONALLY ADJUSTED TURNOVER INDICES, BY MAIN ACTIVITY OF BUSINESS ENTITY, ACCORDING TO KD BIH 2010

	Ukupan promet Total turnover						
	nominalno Value indices			realno Volume indices			
	<u>VI 2023</u> V 2023	<u>VII 2023</u> VI 2023	<u>VIII 2023</u> VII 2023	<u>VI 2023</u> V 2023	<u>VII 2023</u> VI 2023	<u>VIII 2023</u> VII 2023	
47 Trgovina na malo, osim trgovine motornim vozilima i motociklima	100,9	101,6	102,0	100,6	101,4	100,9	Retail trade, except of motor vehicles and motorcycles
47.11+ Trgovina na malo hranom, pićem i duhanskim proizvodima 47.2	103,2	98,4	102,3	101,7	98,8	100,9	Retail trade of food, beverages and tobacco
47.19+ Trgovina na malo do neprehrambenim proizvodima 47.4 (osim trgovine motornim gorivima) 47.9	99,9	102,5	99,0	100,0	101,7	99,8	Retail trade of non-food products (except of automotive fuels)
47- Trgovina na malo, osim specijalizirane trgovine motornim gorivom 47.30	101,6	100,4	100,7	100,7	100,4	100,3	Retail trade, except of automotive fuels in specialised stores

Prethodni podaci

Previous data

9.3 DESEZONIRANI INDEKSI PROMETA PREMA GLAVNOJ DJELATNOSTI POSLOVNOG SUBJEKTA, KD BIH 2010 (nastavak)
SEASONALLY ADJUSTED TURNOVER INDICES, BY MAIN ACTIVITY OF BUSINESS ENTITY, ACCORDING TO KD BIH 2010 (continued)

	Promet od trgovine na malo Turnover from retailing activities						
	nominalno Value indices			realno Volume indices			
	VI 2023 V 2023	VII 2023 VI 2023	VIII 2023 VII 2023	VI 2023 V 2023	VII 2023 VI 2023	VIII 2023 VII 2023	
	Ukupno	101,1	101,6	102,3	100,9	101,8	
47 Trgovina na malo, osim trgovine motornim vozilima i motociklima	101,4	101,4	102,2	101,2	101,6	100,7	Retail trade, except of motor vehicles and motorcycles
47.11+ Trgovina na malo hranom, 47.2 pićem i duhanskim proizvodima	103,6	97,8	102,8	103,5	97,4	101,4	Retail trade of food, beverages and tobacco
47.19+47.4 Trgovina na malo neprehrambenim do 47.9 proizvodima (osim trgovine motornim gorivima)	100,9	102,4	98,5	100,1	103,4	98,5	Retail trade of non-food products (except of automotive fuels)
47 - 47.30 Trgovina na malo, osim specijalizirane trgovine motornim gorivom	102,3	100,0	100,7	101,6	100,7	99,7	Retail trade, except of automotive fuels in specialised stores
Ostale djelatnosti (izvan G 47)	96,4	105,1	104,3	96,0	104,7	101,4	Other activities (excl. G 47)

9.4 KALENDARSKI PRILAGOĐENI INDEKSI PROMETA PREMA GLAVNOJ DJELATNOSTI POSLOVNOG SUBJEKTA, KD BIH 2010
WORKING-DAY ADJUSTED TURNOVER INDICES, BY MAIN ACTIVITY OF BUSINESS ENTITY, ACCORDING TO KD BIH 2010

	Ukupan promet Total turnover						
	nominalno Value indices			realno Volume indices			
	VI 2023 VI 2022	VII 2023 VII 2022	VIII 2023 VIII 2022	VI 2023 VI 2022	VII 2023 VII 2022	VIII 2023 VIII 2022	
	47 Trgovina na malo, osim trgovine motornim vozilima i motociklima	107,8	109,1	110,6	106,4	107,4	
47.11+ Trgovina na malo hranom, 47.2 pićem i duhanskim proizvodima	123,3	116,0	118,8	111,9	105,8	108,8	Retail trade of food, beverages and tobacco
47.19+47.4 Trgovina na malo neprehrambenim do 47.9 proizvodima (osim trgovine motornim gorivima)	112,6	111,5	105,5	108,6	107,7	103,1	Retail trade of non-food products (except of automotive fuels)
47 - 47.30 Trgovina na malo, osim specijalizirane trgovine motornim gorivom	117,8	113,7	111,9	110,0	106,9	105,5	Retail trade, except of automotive fuels in specialised stores

9.4 KALENDARSKI PRILAGOĐENI INDEKSI PROMETA PREMA GLAVNOJ DJELATNOSTI POSLOVNOG SUBJEKTA, KD BIH 2010 (nastavak)
WORKING-DAY ADJUSTED TURNOVER INDICES, BY MAIN ACTIVITY OF BUSINESS ENTITY, ACCORDING TO KD BIH 2010 (continued)

	Promet od trgovine na malo Turnover from retailing activities						
	nominalno Value indices			realno Volume indices			
	VI 2023 VI 2022	VII 2023 VII 2022	VIII 2023 VIII 2022	VI 2023 VI 2022	VII 2023 VII 2022	VIII 2023 VIII 2022	
	Ukupno	108,0	109,1	111,1	106,5	107,5	
47 Trgovina na malo, osim trgovine motornim vozilima i motociklima	109,9	110,8	112,0	108,4	109,2	108,9	Retail trade, except of motor vehicles and motorcycles
47.11+ Trgovina na malo hranom, 47.2 pićem i duhanskim proizvodima	124,6	117,0	120,9	113,1	106,7	110,8	Retail trade of food, beverages and tobacco
47.19+47.4 Trgovina na malo neprehrambenim do 47.9 proizvodima (osim trgovine motornim gorivima)	116,8	114,7	106,4	112,1	110,8	105,0	Retail trade of non-food products (except of automotive fuels)
47 - 47.30 Trgovina na malo, osim specijalizirane trgovine motornim gorivom	120,7	115,9	113,4	112,5	109,0	107,5	Retail trade, except of automotive fuels in specialised stores
Ostale djelatnosti (izvan G 47)	86,0	90,3	99,7	85,0	89,0	96,6	Other activities (excl. G 47)

Prethodni podaci

Previous data

9.5 KALENDARSKI PRILAGOĐENI INDEKSI PROMETA PREMA GLAVNOJ DJELATNOSTI POSLOVNOG SUBJEKTA, KD BIH 2010
WORKING-DAY ADJUSTED TURNOVER INDICES, BY MAIN ACTIVITY OF BUSINESS ENTITY, ACCORDING TO KD BIH 2010

θ 2015=100

		Ukupan promet Total turnover						
		nominalno Value indices			realno Volume indices			
		<u>VI 2023</u> θ 2015	<u>VII 2023</u> θ 2015	<u>VIII 2023</u> θ 2015	<u>VI 2023</u> θ 2015	<u>VII 2023</u> θ 2015	<u>VIII 2023</u> θ 2015	
47	Trgovina na malo, osim trgovine motornim vozilima i motociklima	166,0	186,8	197,6	141,0	159,8	167,0	Retail trade, except of motor vehicles and motorcycles
47.11+ 47.2	Trgovina na malo hranom, pićem i duhanskim proizvodima	182,2	198,7	208,9	136,8	149,9	157,2	Retail trade of food, beverages and tobacco
47.19+ 47.4 do 47.9	Trgovina na malo neprehrambenim proizvodima (osim trgovine motornim gorivima)	166,6	187,8	190,8	165,1	188,7	191,7	Retail trade of non-food products (except of automotive fuels)
47 - 47.30	Trgovina na malo, osim specijalizirane trgovine motornim gorivom	174,2	193,1	199,6	151,3	169,9	174,9	Retail trade, except of automotive fuels in specialised stores

9.5 KALENDARSKI PRILAGOĐENI INDEKSI PROMETA PREMA GLAVNOJ DJELATNOSTI POSLOVNOG SUBJEKTA, KD BIH 2010 (nastavak)
WORKING-DAY ADJUSTED TURNOVER INDICES, BY MAIN ACTIVITY OF BUSINESS ENTITY, ACCORDING TO KD BIH 2010 (continued)

θ 2015=100

		Promet od trgovine na malo Turnover from retailing activities						
		nominalno Value indices			realno Volume indices			
		<u>VI 2023</u> θ 2015	<u>VII 2023</u> θ 2015	<u>VIII 2023</u> θ 2015	<u>VI 2023</u> θ 2015	<u>VII 2023</u> θ 2015	<u>VIII 2023</u> θ 2015	
Ukupno		174,2	197,2	208,8	148,3	169,8	177,8	Total
47	Trgovina na malo, osim trgovine motornim vozilima i motociklima	178,0	200,9	212,3	151,5	173,0	180,8	Retail trade, except of motor vehicles and motorcycles
47.11+ 47.2	Trgovina na malo hranom, pićem i duhanskim proizvodima	196,6	215,2	226,7	147,7	162,4	170,5	Retail trade of food, beverages and tobacco
47.19+ 47.4 do 47.9	Trgovina na malo neprehrambenim proizvodima (osim trgovine motornim gorivima)	170,1	192,3	194,0	170,0	196,4	199,0	Retail trade of non-food products (except of automotive fuels)
47 - 47.30	Trgovina na malo, osim specijalizirane trgovine motornim gorivom	182,8	203,3	209,7	159,3	180,1	185,3	Retail trade, except of automotive fuels in specialised stores
Ostale djelatnosti (izvan G 47)		132,3	156,4	169,4	113,2	134,9	144,2	Other activities (excl. G 47)

Prethodni podaci

Previous data

9.6 NOMINALNI INDEKSI OD TRGOVINE NA MALO PREMA TRGOVAČKIM STRUKAMA
VALUE INDICES OF RETAIL TRADE BY BRANCHES

	$\frac{\text{VIII 2023}}{\text{VII 2023}}$	$\frac{\text{VIII 2023}}{\text{VIII 2022}}$	$\frac{\text{I - VIII 2023}}{\text{I - VIII 2022}}$	Udio u ukupnom prometu Share in total turnover VIII 2023	
Ukupno	105,9	111,1	109,3	100,0	Total
11 Nespecijalizirane prodavnice/ prodavaonice živežnim namirnicama	105,3	121,9	121,9	35,8	Non-specialized stores of food
19 Ostale nespecijalizirane prodavnice/ prodavaonice	97,3	95,4	105,4	8,9	Other non-specialized stores
21+22+23+ 24+25+26+29 Specijalizirane prodavnice/prodavaonice živežnim namirnicama	106,8	106,3	98,9	3,0	Specialized stores with food, beverages and tobacco
30 Motorna goriva i maziva	115,2	105,2	90,8	24,4	Automotive fuels and lubricants
51+71+72 Tekstil, obuća, odjevni i kožni predmeti	98,4	107,2	112,1	6,2	Textiles, clothes, footwear and leather products
52 Željezna roba, boje, staklo i ostali građevinski materijal u specijalnim prodavnicama/prodavaonicama	106,2	111,0	109,0	6,3	Hardware, paints and glass in specialised store
54+59 Namještaj, oprema za rasvjetu, električni i ostali aparati za domaćinstvo/kućanstvo	94,2	113,5	119,3	3,1	Furniture, lighting equipment, electrical and other household appliances,
73+74+75 Apoteke/ljekarne, medicinski i ortopedski proizvodi, kozmetički i toaletni proizvodi	105,6	120,1	120,4	8,4	Dispensing chemist, medical and orthopaedic, cosmetic and toilet goods
41+42+43+ 53+61+61+ 64+65+76+ 77+78 Ostala trgovina na malo u specijalnim prodavnicama/prodavaonicama	102,2	93,1	114,4	3,3	Other retail sale in specialised stores
79-99 Ostala trgovina na malo izvan prodavnica/prodavaonica	102,4	106,7	107,3	0,7	Other retail sale not in stores

Prethodni podaci

Previous data

10.1 DOLASCI I NOĆENJA TURISTA
TOURIST ARRIVALS AND NIGHTS

	Dolasci turista <i>Tourist arrivals</i>				Noćenja turista <i>Tourist nights</i>				
	VIII 2023	VIII 2023 VIII 2022	I - VIII 2023	I-VIII 2023 I-VIII 2022	VIII 2023	VIII 2023 VIII 2022	I - VIII 2023	I-VIII 2023 I-VIII 2022	
UKUPNO	171.928	118,0	830.008	122,5	398.646	113,8	1.744.805	117,6	TOTAL
Domaći	34.822	93,6	216.800	98,6	84.456	100,3	444.534	100,2	Domestic
Strani	137.106	126,3	613.208	134,0	314.190	118,1	1.300.271	125,1	Foreign

DOLASCI I NOĆENJA TURISTA PREMA VRSTAMA OBJEKATA
TOURIST ARRIVALS AND NIGHTS BY TYPES OF ACCOMMODATION

UKUPNO	171.928	118,0	830.008	122,5	398.646	113,8	1.744.805	117,6	TOTAL
Hoteli i sličan smještaj	161.641	117,5	792.768	122,6	370.015	113,2	1.655.930	118,0	Hotels and similiar accommodation
Odmarališta i slični objekti za kraći odmor	7.410	116,6	27.811	110,1	22.806	119,5	71.032	105,9	Holiday and other short-stay accommodation
Kampovi i prostori za kampiranje	2.628	161,2	8.266	174,3	5.414	137,6	15.873	150,7	Camps and camping grounds
Ostali smještaj	249	125,8	1.163	110,5	411	132,6	1.970	104,2	Other accommodation
DOMAĆI	34.822	93,6	216.800	98,6	84.456	100,3	444.534	100,2	DOMESTIC
Hoteli i sličan smještaj	31.075	90,9	203.118	98,4	74.445	96,7	415.523	100,2	Hotels and similiar accommodation
Odmarališta i slični objekti za kraći odmor	3.054	112,1	11.752	96,2	8.830	129,9	25.701	96,3	Holiday and other short-stay accommodation
Kampovi i prostori za kampiranje	569	-	1.288	205,4	976	-	2.023	192,1	Camps and camping grounds
Ostali smještaj	124	124,0	642	96,8	205	105,1	1.287	94,8	Other accommodation
STRANI	137.106	126,3	613.208	134,0	314.190	118,1	1.300.271	125,1	FOREIGN
Hoteli i sličan smještaj	130.566	126,3	589.650	133,9	295.570	118,3	1.240.407	125,4	Hotels and similiar accommodation
Odmarališta i slični objekti za kraći odmor	4.356	119,9	16.059	123,1	13.976	113,8	45.331	112,3	Holiday and other short-stay accommodation
Kampovi i prostori za kampiranje	2.059	141,4	6.978	169,6	4.438	119,9	13.850	146,1	Camps and camping grounds
Ostali smještaj	125	127,6	521	133,6	206	179,1	683	128,1	Other accommodation

10.2 DOLASCI I NOĆENJA TURISTA PREMA NAČINU DOLASKA
TOURIST ARRIVALS AND NIGHTS, BY ORGANIZATION OF TOURIST ARRIVALS

	Individualno <i>Individual arrangement</i>				Organizirano <i>Organized trips</i>				
	dolasci turista <i>Tourist arrivals</i>		noćenja turista <i>Tourist nights</i>		dolasci turista <i>Tourist arrivals</i>		noćenja turista <i>Tourist nights</i>		
	VIII 2023	Struktura %	I - VIII 2023	Struktura %	VIII 2023	Struktura %	I - VIII 2023	Struktura %	
UKUPNO	130.499	75,9	307.762	77,2	41.429	24,1	90.884	22,8	TOTAL
Domaći	30.319	23,2	74.365	24,2	4.503	10,9	10.091	11,1	Domestic
Strani	100.180	76,8	233.397	75,8	36.926	89,1	80.793	88,9	Foreign

10.3 SVRHA DOLASKA TURISTA
PURPOSE OF THE TRIP

	Poslovno <i>Business</i>				Ostalo <i>Other</i>				
	dolasci turista <i>Tourist arrivals</i>		noćenja turista <i>Touristnights</i>		dolasci turista <i>Tourist arrivals</i>		noćenja turista <i>Touristnights</i>		
	VIII 2023	Struktura %	I - VIII 2023	Struktura %	VIII 2023	Struktura %	I - VIII 2023	Struktura %	
UKUPNO	14.677	8,5	31.594	7,9	157.251	91,5	367.052	92,1	TOTAL
Domaći	5.118	34,9	10.101	32,0	29.704	18,9	74.355	20,3	Domestic
Strani	9.559	65,1	21.493	68,0	127.547	81,1	292.697	79,7	Foreign

10.4 DOLASCI I NOĆENJA TURISTA PO ZEMLJAMA PREBIVALIŠTA
TOURIST ARRIVALS AND NIGHTS BY COUNTRY OF RESIDENCE

	Dolasci turista <i>Tourist arrivals</i>				Noćenja turista <i>Tourist nights</i>				
	VIII 2023	VIII 2023 VIII 2022	I - VIII 2023	I-VIII 2023 I-VIII 2022	VIII 2023	VIII 2023 VIII 2022	I - VIII 2023	I-VIII 2023 I-VIII 2022	
UKUPNO STRANI	137.106	126,3	613.208	134,0	314.190	118,1	1.300.271	125,1	TOTAL
Albanija	205	76,8	1.933	119,6	464	100,2	4.579	144,5	Albania
Austrija	4.154	110,1	18.094	120,0	8.819	104,3	36.896	116,7	Austria
Belgija	828	118,0	4.207	122,8	2.185	137,9	9.904	128,7	Belgium
Bugarska	679	225,6	3.276	146,1	1.561	226,2	6.256	142,1	Bulgaria
Crna Gora	1.068	115,3	12.482	122,6	2.068	109,0	24.643	122,8	Montenegro
Češka	1.078	136,8	4.873	133,4	1.946	111,5	8.848	114,2	Czech Republic
Danska	592	76,6	3.165	77,6	1.840	89,4	8.931	84,2	Denmark
Estonija	193	-	460	190,1	268	-	922	210,5	Estonia
Finska	127	123,3	946	112,8	274	125,1	1.854	97,4	Finland
Francuska	2.830	97,6	10.957	109,4	9.572	94,6	33.763	105,3	France
Grčka	885	116,6	2.528	155,3	2.396	155,8	5.619	169,9	Greece
Nizozemska	3.085	90,1	12.232	112,5	7.377	93,6	29.568	111,8	Netherlands
Hrvatska	10.614	109,0	85.787	138,6	21.368	110,3	165.462	136,1	Croatia
Irska	399	77,6	1.883	110,4	1.096	62,9	5.922	111,0	Ireland
Island	51	255,0	207	152,2	96	252,6	436	160,9	Iceland
Italija	4.752	105,3	15.278	126,0	9.973	102,1	33.047	129,6	Italy
Kipar	226	185,3	675	178,1	376	171,7	1.116	176,9	Cyprus
Latvija	145	148,0	638	216,3	819	-	1.893	288,6	Latvia
Litvanija	142	45,5	708	58,3	226	32,9	1.006	35,8	Lithuania
Luksemburg	260	70,7	749	86,8	515	67,1	1.618	80,4	Luxembourg
Mađarska	2.553	120,4	9.780	132,8	5.590	122,9	20.025	114,0	Hungary
Sjeverna Makedonija	599	118,4	6.325	141,2	1.036	113,1	13.056	147,0	Macedonia
Malta	67	-	332	159,6	138	-	793	175,1	Malta
Norveška	496	124,3	2.840	112,0	1.226	151,7	6.366	119,2	Norway
Njemačka	7.423	105,3	30.935	114,9	17.324	104,6	68.231	111,5	Germany
Poljska	3.705	80,5	15.590	110,5	9.820	101,5	39.616	115,3	Poland
Portugal / Portugalija	405	77,6	1.603	97,3	813	41,0	3.995	88,6	Portugal
Rumunija / Rumunjska	686	79,2	3.020	112,1	1.213	63,3	5.731	104,4	Romania
Rusija	594	88,4	5.025	200,6	1.305	96,7	9.549	181,9	Russia
Slovačka	753	106,7	2.936	145,0	1.486	75,6	6.304	136,6	Slovakia
Slovenija	4.741	108,3	28.500	130,7	10.085	105,6	55.878	130,0	Slovenia
Srbija	4.489	100,6	34.865	101,6	9.062	95,0	66.800	99,3	Serbia
Španija / Španjolska	2.455	104,0	6.506	111,5	4.525	67,0	14.623	99,5	Spain
Švajcarska / Švicarska	1.544	106,3	7.640	108,9	3.242	100,7	15.586	105,9	Switzerland (including Liechtenstein)
Švedska	1.509	99,3	7.233	100,1	3.696	97,1	17.197	98,4	Sweden
Turska	17.475	258,2	78.100	234,9	23.432	229,3	112.250	198,6	Turkey
Ujedinjeno Kraljevstvo	1.710	95,6	8.121	119,3	4.433	91,3	20.934	125,5	United Kingdom
Ukrajina	296	93,4	1.374	135,4	781	88,7	3.203	125,9	Ukraine
Ostale evropske zemlje	251	70,5	1.281	65,0	824	70,6	3.882	79,2	Other European countries
Egipat	134	154,0	580	137,1	361	138,9	1.704	147,2	Egypt
Južnoafrička Republika	39	28,3	231	75,0	62	25,7	475	92,8	South Africa
Ostale afričke zemlje	228	64,6	1.240	105,7	738	69,0	3.435	115,5	Other African countries
Kanada	594	84,9	3.202	147,2	1.519	83,3	7.437	148,0	Canada

10.4 DOLASCI I NOĆENJA TURISTA PO ZEMLJAMA PREBIVALIŠTA (nastavak)
TOURIST ARRIVALS AND NIGHTS BY COUNTRY OF RESIDENCE (continued)

	Dolasci turista <i>Tourist arrivals</i>				Noćenja turista <i>Tourist nights</i>				
	VIII 2023	VIII 2023 VIII 2022	I - VIII 2023	I-VIII 2023 I-VIII 2022	VIII 2023	VIII 2023 VIII 2022	I - VIII 2023	I-VIII 2023 I-VIII 2022	
SAD	3.848	105,3	20.668	112,8	9.273	104,5	49.760	117,4	USA
Ostale sjeverno-američke zemlje	159	134,8	506	125,6	266	124,3	1.070	101,3	Other Northern American countries
Brazil	348	150,7	1.913	158,4	673	74,9	3.525	106,2	Brazil
Ostale zemlje Južne i Srednje Amerike	556	118,1	3.583	168,7	1.125	117,3	6.528	152,2	Other Southern and Central American C.
Bahrein	1.227	62,0	3.691	53,5	3.743	73,1	10.635	57,7	Bahrain
Indija	340	170,0	1.872	196,2	735	137,1	3.933	181,7	India
Iran	67	268,0	266	173,9	255	-	851	270,2	Iran
Izrael	3.113	156,7	8.086	155,8	8.094	136,4	20.720	146,5	Israel
Japan	256	-	1.156	-	435	135,9	2.068	221,4	Japan
Južna Koreja	1.260	242,8	8.432	-	2.010	247,2	11.179	-	South Korea
Katar	1.137	242,4	3.410	102,5	4.115	263,6	11.447	117,5	Qatar
Narodna Republika Kina	2.363	-	13.452	-	3.366	-	19.878	-	People's Republic of China
Kuvajt	5.039	141,5	11.460	121,8	18.692	131,3	43.595	122,8	Kuwait
Malezija	467	253,8	6.109	198,7	625	252,0	7.989	196,7	Malaysia
Oman	3.445	109,8	12.205	125,6	9.074	119,8	29.995	128,4	Oman
Saudijska Arabija	19.395	245,8	39.752	144,3	47.860	234,3	96.960	145,1	Saudi Arabia
Ujedinjeni Arapski Emirati	5.381	64,3	20.838	81,0	17.553	63,3	63.339	80,5	United Arab Emirates
Ostale azijske zemlje	2.027	102,4	11.209	157,5	6.175	116,3	23.551	132,8	Other Asian countries
Australija	1.450	237,3	5.330	262,7	3.787	242,9	12.047	253,9	Australia
Novi Zeland	124	203,3	514	231,5	320	216,2	1.131	220,0	New Zealand
Ostale zemlje Okeanije	45	102,3	419	263,5	64	95,5	717	210,3	Other countries of Oceania

KOMENTAR

ZAPOSLENOST, NEZAPOSLENOST I PLAĆE

Zaposlenost i nezaposlenost

Ukupan broj zaposlenih prema kadrovskoj evidenciji u mjesecu augustu/kolovozu 2023. godine na području Federacije BiH je 538.302 osobe, što predstavlja smanjenje broja zaposlenih za 0,5% u odnosu na juli/srpanj 2023. godine. U poređenju sa godišnjim prosjekom broja zaposlenih u 2022. godini na području Federacije BiH došlo je do povećanja broja zaposlenih za 0,5%.

Krajem augusta/kolovoza 2023. godine u Federaciji Bosne i Hercegovine na evidencijama službi za zapošljavanje bilo je 276.931 nezaposlene osobe, što predstavlja smanjenje broja nezaposlenih za 125 osoba ili 0,1% u odnosu na juli/srpanj 2023. godine.

Plaća

Prosječna mjesečna isplaćena neto plaća po zaposlenom u augustu/kolovozu 2023. godine u Federaciji Bosne i Hercegovine iznosi 1.281 KM.

U toku mjeseca augusta/kolovoza 2023. godine došlo je do povećanja prosječne mjesečne isplaćene neto-plaće za 1,9% u odnosu na juli/srpanj 2023. godine .

U periodu VI 2023. – VIII 2023. godine prosječna mjesečna isplaćena neto plaća iznosi 1.267 KM. U odnosu na isti period prethodne godine došlo je do povećanja prosječne mjesečne isplaćene neto-plaće za 12,6%.

Prosječna mjesečna isplaćena bruto plaća po zaposlenom za august/kolovoz 2023. godine u Federaciji Bosne i Hercegovine iznosi 1.991 KM.

Penzije/Mirovine

U Federaciji BiH za mjesec august/kolovoz 2023.godine penzije/irovine su isplaćene za 439.489 enzionera/umirovljenika.

Visina isplaćenih penzija/irovina za mjesec august/kolovoz 2023. godine je slijedeća:

Prosječna isplaćena penzija/irovina iznosi	584,08 KM
Najniža isplaćena penzija/irovina iznosi	538,27 KM
Zajamčena penzija/irovina iznosi	642,40 KM
Najviša isplaćena penzija/irovina	2.626,42 KM

Podaci o penzijama/irovinama preuzeti su od Federalnog zavoda MIO-PIO.

COMENTARY

EMPLOYMENT, UNEMPLOYMENT AND WAGES

Employment and unemployment

The total number of employed persons in August 2023. in the area of the Federation BiH came to 538,302. In relation to the previous month it fell by 0.5%. In comparison with the annual average number of employed persons in 2022. year in the area of the Federation BiH, it rose by 0.5%.

According to Unemployment Service data there were 276,931 registered unemployed persons at the end of August 2023. in the Federation BiH. In relation to the previous month it decreased by 125 persons or by 0.1%.

Wage

The average net wage in August 2023. in the Federation BiH came to 1.281 KM.

In the course of August 2023. the average net wage increased by 1.9, compared with previous month.

In the period between VI 2023. – VIII 2023. the average net wage came to 1.267 KM. In comparison to the same period of the last year it increased by 12.6%.

The average gross wage in August 2023. in the Federation BiH came to 1,991 KM.

Pension

Payment pensions in August 2023. in Federation BiH were for 439,489 pensioners.

The level of payment pension in August 2023. was as follows:

Average payment pension	584,08 KM
The lowest payment pension	538,27 KM
Guarantee amount of pension	642,40 KM
The highest payment pension	2.626,42 KM

Data picked up from pension fund.

CIJENE

Potrošačke cijene u septembru/rujnu 2023. godine, u prosjeku su porasle za 0,4% u odnosu na prethodni mjesec.

Posmatrano po odjeljcima Klasifikacije lične/osobne potrošnje prema namjeni, cijene su porasle u odjeljcima: Odjeća i obuća za 3,5%, Prijevoz i Obrazovanje za po 1,7%, Namještaj, kućanski uređaji i redovno održavanje kuće za 0,6%, Alkoholna pića i duhan i Stanovanje, voda, električna energija, plin i drugi energenti za po 0,3%, Ostala dobra i usluge za 0,2%, Zdravstvo i Restorani i hoteli za po 0,1%.

Cijene su pale u odjeljcima: Rekreacija i kultura za 0,4%, Komunikacije za 0,3% i Hrana i bezalkoholna pića za 0,1%.

U septembru/rujnu 2023. godine u odnosu na septembar/rujan 2022. godine, cijene su porasle za 2,4% (godišnja inflacija).

Indeks cijena proizvođača industrijskih proizvoda

Indeksi cijena proizvođača industrijskih proizvoda u Federaciji Bosne i Hercegovine su izračunati u skladu sa Klasifikacijom djelatnosti BiH 2010 (Službeni glasnik BiH br. 47/10) i Nomenklaturom industrijskih proizvoda BiH 2010 (Službeni glasnik BiH br. 12/11 i 41/11).

Indeks cijena proizvođača industrijskih proizvoda se izračunava na bazi prodaje proizvoda proizvedenih u Federaciji BiH, a prodatih na teritoriji Bosne i Hercegovine (domaće tržište) i izvezenih na inozemno tržište.

Ukupan indeks cijena proizvođača industrijskih proizvoda

U septembru/rujnu 2023. godine cijene proizvođača industrijskih proizvoda su pale za 0,3% u odnosu na prethodni mjesec.

Posmatrano prema Glavnim industrijskim grupacijama cijene su pale u grupacijama Trajnih proizvoda za široku potrošnju za 0,8%, Intermedijarnih proizvoda osim energije za 0,6%, Energije za 0,4% i Kapitalnih proizvoda za 0,1%. Cijene su porasle u grupaciji Netrajnih proizvoda za široku potrošnju za 0,6%.

Posmatrano prema područjima Klasifikacije djelatnosti BiH 2010, cijene su pale u područjima Vađenja ruda i kamena za 1,1% i Prerađivačke industrije za 0,3%.

U području Proizvodnje i snabdijevanja/opskrbe električnom energijom, plinom/gasom, parom i klimatizaciji cijene se u prosjeku nisu mijenjale.

Cijene proizvođača industrijskih proizvoda u septembru/rujnu 2023. godine su pale za 3,2% u odnosu na isti mjesec prethodne godine, a u odnosu na decembar/prosinac 2022. godine su pale za 3,7%.

Indeks cijena proizvođača industrijskih proizvoda na domaćem tržištu

U septembru/rujnu 2023. godine cijene proizvođača industrijskih proizvoda na domaćem tržištu su pale za 0,1% u odnosu na prethodni mjesec, u odnosu na isti mjesec prethodne godine su pale za 2,0%, a u odnosu na decembar/prosinac 2022. godine su pale za 3,6%.

Indeks cijena proizvođača industrijskih proizvoda na inozemnom tržištu

U septembru/rujnu 2023. godine cijene proizvođača industrijskih proizvoda na inozemnom tržištu su pale za 0,7% u odnosu na prethodni mjesec, u odnosu na isti mjesec prethodne godine su pale za 4,6%, a u odnosu na decembar/prosinac 2022. godine su pale za 3,7%.

PRICES

The consumer prices in September 2023, on average increased by 0.4% in relation to the previous month.

According to the divisions of Classification of Individual Consumption by Purpose (COICOP), the prices increased in the divisions: Clothing and footwear by 3.5%, Transport and Education by 1.7% each, Furniture, household equipment and routine, maintenance of the house by 0.6%, Alcoholic beverages and tobacco and Housing, water, electricity, gas and other fuels by 0.3% each, Miscellaneous goods and services by 0.2%, Health and Restaurants and hotels by 0.1% each.

Prices decreased in the divisions: Recreation and culture by 0.4%, Communication by 0.3% and Food and non-alcoholic beverages by 0.1%.

In September 2023 in relation to September 2022, prices increased by 2.4% (annual inflation).

Producer price index

The Producer price indices in Federation of Bosnia and Herzegovina are calculated according to the Classification of activities BiH 2010 (Službeni glasnik BiH br. 47/10) and Nomenclature of Industrial Products BiH 2010 (Službeni glasnik BiH br. 12/11 i 41/11).

The Producer price index is calculated based on production value of industrial products produced in Federation of BiH and sold on the territory of Bosnia and Herzegovina (domestic market) and exported on non-domestic market.

Producer price index-total

In September 2023 producer prices of industrial products decreased by 0.3% in relation to the previous month.

According to the main industrial groupings, the prices decreased in the groupings Durable consumer goods by 0.8%, Intermediate goods except energy by 0.6%, Energy by 0.4% and Capital goods by 0.1%. The prices increased in the grouping Non-durable consumer goods by 0.6%.

According to the sections of Classification of Activities BiH 2010, the prices decreased in the sections Mining and quarrying by 1.1% and Manufacturing by 0.3%.

In the section of Electricity, gas, steam and air conditioning supply the prices on average did not change.

Producer prices of industrial products in September 2023 decreased by 3.2% in the relation to the same month of the previous year and decreased by 3.7% in the relation to December 2022.

Producer price index on the domestic market

In September 2023, producer prices of industrial products on the domestic market decreased by 0.1% in the relation to the previous month, decreased by 2.0% in the relation to the same month of the previous year and decreased by 3.6% in the relation to December 2022.

Producer price index on the non-domestic market

In September 2023, producer prices of industrial products on the non-domestic market decreased by 0.7% in the relation to the previous month, decreased by 4.6% in the relation to the same month of the previous year and decreased by 3.7% in the relation to December 2022.

POLJOPRIVREDA, ŠUMARSTVO I RIBOLOV

Šumarstvo

Ukupna proizvodnja šumskih sortimenata u periodu I-VIII 2023. godine u odnosu na isti period 2022. godine manja je za 106.000 m³ ili 8,1 %.

Proizvodnja sortimenata od četinara/četinjača je manja za 28.000 m³ (4,1%), dok je proizvodnja sortimenata od lišćara/listača manja za 78.000 m³ (12,4%).

Ukupna prodaja šumskih sortimenata u periodu I-VIII 2023. godine u odnosu na isti period 2022. godine manja je za 147.000 m³ (11,3%).

Prodaja sortimenata od četinara/četinjača manja je za 53.000 m³ (7,8 %), dok je prodaja sortimenata od lišćara/listača manja za 93.000 m³ (15,0 %).

INDUSTRIJA

Indeks obima industrijske proizvodnje – ukupno

Ukupna desezonirana industrijska proizvodnja u Federaciji Bosne i Hercegovine u augustu/kolovozu 2023. godine u odnosu na juli/srpanj 2023. godine, veća je za 0,2%.

U augustu/kolovozu 2023. godine, u odnosu na august/kolovoz 2022. godine, industrijska proizvodnja u Federaciji Bosne i Hercegovine, kalendarski prilagođena, veća je za 1,3%.

Indeksi obima industrijske proizvodnje prema GIG agregatima

Mjesečna poređenja u augustu/kolovozu 2023. godine u odnosu na juli/srpanj 2023. godine, Trajni proizvodi za široku potrošnju veći su za 12,1%. Kapitalni proizvodi manji su za 3,5%, Energija manja je za 1,9%, Netrajni proizvodi za široku potrošnju manji su za 0,8% i Intermedijarni proizvodi manji su za 0,7%.

Godišnja poređenja u augustu/kolovozu 2023. godine, u odnosu na august/kolovoz 2022. godine, Trajni proizvodi za široku potrošnju veći su za 33,0% i Intermedijarni proizvodi veći su za 1,8%. Kapitalni proizvodi manji su za 8,0%, Netrajni proizvodi za široku potrošnju manji su za 1,2% i Energija manja je za 0,7%.

Indeks obima industrijske proizvodnje prema područjima KD BiH 2010.

Mjesečna poređenja According to the KD BiH 2010 sections, seasonally adjusted industrial production in August 2023, compared with July 2023, in Manufacturing increased by 0,8%. In Mining and quarrying decreased by 2,9% and in Electricity, gas and steam supply decreased by 2,3%.

AGRICULTURE, FORSTRY AND FISHING

Forestry

The total production of forest assortments in the period I-VIII of 2023 compared to the same period of 2022 is lower by 106,000 m³ or 8.1%.

The production of assortments from conifers is lower by 28,000 m³ (4.1%), while the production of assortments from broadleaves is lower by 78,000 m³ (12.4%).

The total sale of forest assortments in the period I-VIII of 2023 compared to the same period of 2022 is lower by 147,000 m³ or 11.3%.

The sale of conifers assortments is lower by 53,000 m³ (7.8%), while the sale of broadleaves assortments is lower by 93,000 m³ (15.0%).

INDUSTRY

Industrial production volume index – total

Total seasonally adjusted industrial production in the Federation of Bosnia and Herzegovina in August 2023 compared with July 2023, increased by 0,2%.

In August 2023, compared with August 2022, industrial production in Federation of Bosnia and Herzegovina, working-day adjusted, increased by 1,3%.

Industrial production volume index, according to the MIGs

Monthly comparison in August 2023, compared with July 2023, Durable consumer goods increased by 12,1%. Capital goods decreased by 3,5%, Energy decreased by 1,9%, Non-durable consumer goods decreased by 0,8% and Intermediate goods decreased by 0,7%.

Annual comparison in August 2023, compared with August 2022 Durable consumer goods increased by 33% and intermediate goods increased by 1,8%. Capital goods increased by 8,0% and Non-durable consumer goods decreased by 1,2% and Energy decreased by 0,7%.

Industrial production volume index, according to the KD BiH 2010 sections

Monthly comparison According to the KD BiH 2010 sections, seasonally adjusted industrial production in August 2023, compared with July 2023, in Manufacturing increased by 0,8%. In Mining and quarrying decreased by 2,9% and in Electricity, gas and steam supply decreased by 2,3%.

Godišnja poređenja u augustu/kolovozu 2023. godine, u odnosu na august/kolovoz 2022. godine, industrijska proizvodnja, kalendarski prilagođena, u Proizvodnji i snabdijevanju/opskrbi el. energijom i plinom veća je za 5,4% i u Prerađivačkoj industriji veća je za 1,8%. U Vađenju ruda i kamena manja je za 11,1%.

Indeks prometa u industriji – ukupno

Ukupni sezonski prilagođeni promet industrije u Federaciji Bosne i Hercegovine u augustu/kolovozu 2023. godine u odnosu na juli/srpanj 2023. godine, manji je za 2,1%.

Ako uporedimo tržišta, u istom razdoblju na domaćem tržištu zabilježen je pad za 0,4%, a na stranom tržištu zabilježen je pad za 3,5%.

U augustu/kolovozu 2023. godine u odnosu na august/kolovoz 2022. godine, industrijski promet u Federaciji Bosne i Hercegovine, kalendarski prilagođen, manji je za 11,3%.

Ako uporedimo tržišta, u istom razdoblju na domaćem tržištu zabilježen je rast za 4,6% i na stranom tržištu pad za 23,1%.

Indeksi prometa u industriji prema GIG agregatima

Mjesečna poređenja u augustu/kolovozu 2023. godine u odnosu na juli/srpanj 2023. godine, Energija je veća za 6,3%. Kapitalni proizvodi manji su za 4,2%, Intermedijarni proizvodi manji su za 3,7%, Netrajni proizvodi za široku potrošnju manji su za 2,8% i Trajni proizvodi za široku potrošnju manji su za 2,1%.

Godišnja poređenja u augustu/kolovozu 2023. godine u odnosu na august/kolovoz 2022. godine, Netrajni proizvodi za široku potrošnju veći su za 8,3%. Intermedijarni proizvodi manji su za 20,3%, Kapitalni proizvodi manji su za 8,8%, Trajni proizvodi za široku potrošnju manji su za 7,4% i Energija je manja za 0,2%.

GRAĐEVINARSTVO

Broj izdatih odobrenja za građenje u septembru/rujnu 2023.godine u odnosu na prosječan broj izdatih odobrenja za građenje u 2022.godini veći je za 5,6% a u odnosu na septembar/rujan 2022.godine manji je za 10,4%.

Broj predviđenih stanova za gradnju u septembru/rujnu 2023.godine u odnosu na prosječan broj predviđenih stanova za gradnju u 2022.godini veći je za 43,8%, a u odnosu na septembar/rujan 2022.godine veći za 79,3%.

Annual comparison in August 2023, compared with August 2022, industrial production, working-day adjusted, in Electricity and gas supply increased by 5,4% and in Manufacturing increased by 1,8%. In Mining and quarrying decreased by 11,1%.

Industrial turnover in industry index – total

The total²⁾ seasonally adjusted industrial turnover in the Federation of Bosnia and Herzegovina in August 2023, compared with July 2023, decreased by 2,1%.

If compared by markets, in the same period, it decreased by 0,4% on the domestic market and decreased by 3,5% on the non-domestic market.

In August 2023, compared with August 2022, industrial turnover in Federation of Bosnia and Herzegovina, working-day adjusted, decreased by 11,3%.

If compared by markets, in the same period, it increased by 4,6% on the domestic market and decreased by 23,1% on the non-domestic market.

Industrial turnover in industry index, according to the MIGs

Monthly comparison in August 2023, compared with July 2023, Energy increased by 6,3%. Capital goods decreased by 4,2%, Intermediate goods decreased by 3,7%, Non-durable consumer goods decreased by 2,8% and Durable consumer goods decreased by 2,1%.

Annual comparison in August 2023, compared with August 2022, Non-durable consumer goods increased by 8,3%. Intermediate goods decreased by 20,3%, Capital goods decreased by 8,8%, Durable consumer goods decreased by 7,4% and Energy decreased by 0,2%.

CONSTRUCTION

Number of building permits for construction issued in September 2023, compared to the average number of building permits issued in 2022 increased by 5,6%, and compared with September 2022, decreased by 10,4%.

Number of dwellings planned for construction in September 2023, compared to the average number of dwellings planned for construction in 2022 increased by 43,8%, while it was increased by 79,3% compared with September 2022.

VANJSKA TRGOVINA

Federacija BiH je u periodu januar/siječanj - august/kolovoz 2023. ostvarila izvoz u ukupnoj vrijednosti 7.534.955 hilj./tis. KM, što je za 6% manje u odnosu na isti period prethodne godine. Vrijednost izvoza za august/kolovoz 2023. iznosi 775.492 hilj./tis. KM, što je za 16,4% manje u odnosu na isti mjesec prethodne godine, a 16,4% manje u odnosu na juli/srpanj 2023.

Uvoz Federacije BiH u periodu januar/siječanj - august/kolovoz 2023. iznosio je 13.040.058 hilj./tis. KM, što je za 1,9% manje u odnosu na isti period prethodne godine. Vrijednost uvoza za august/kolovoz 2023. iznosi 1.645.306 hilj./tis. KM, što je za 4,2% manje u odnosu na isti mjesec prethodne godine, a 1,7% manje u odnosu na juli/srpanj 2023.

U periodu januar/siječanj - august/kolovoz 2023. izvoz je u prosjeku svaki mjesec padao za 2,41%, a uvoz je u prosjeku svaki mjesec padao za 0,67%.

Trgovinski deficit Federacije BiH za period januar/siječanj - august/kolovoz 2023. iznosi 5.505.103 hilj./tis. KM.

Procenat pokrivenosti uvoza izvozom Federacije BiH za period januar/siječanj - august/kolovoz 2023. je 57,8% i manji je za 2,6% u odnosu na isti period prethodne godine kada je pokrivenost iznosila 60,4%, odnosno manji za 1,5% u odnosu na period januar/siječanj - juli/srpanj 2023., kad je pokrivenost iznosila 59,3%.

Prema KD-u, najveća vrijednost izvoza u periodu januar/siječanj - august/kolovoz 2023. ostvarena je u području C - Prerađivačka industrija u vrijednosti 6.727.059 hilj./tis. KM, što iznosi 89,3% ukupnog izvoza. Najveća vrijednost u uvozu 11.919.576 hilj./tis. KM ostvarena je u području C - Prerađivačka industrija, što iznosi 91,4% ukupnog uvoza.

Prema SMTK, najveće učešće u izvozu za isti period ostvareno je u sektoru 6 - Industrijski proizvodi, razvrstani uglavnom po sirovinama sa vrijednošću 2.016.561 hilj./tis. KM, što je 26,8% ukupnog izvoza. Najveće učešće u uvozu ostvareno je u sektoru 6 - Industrijski proizvodi, razvrstani uglavnom po sirovinama sa vrijednošću 3.338.157 hilj./tis. KM, što je 25,6% ukupnog uvoza.

Prema BEC-u, najveća vrijednost izvoza u periodu januar/siječanj - august/kolovoz 2023. ostvarena je u kategoriji 2 - Industrijski materijali u vrijednosti 3.518.873 hilj./tis. KM, što iznosi 46,7% ukupnog izvoza. Najveća vrijednost u uvozu ostvarena je u kategoriji 2 - Industrijski materijali u vrijednosti 4.453.652 hilj./tis. KM, što iznosi 34,2% ukupnog uvoza.

U periodu januar/siječanj - august/kolovoz 2023. tri najveće zemlje u izvozu su: Njemačka sa 1.394.708 hilj./tis. KM ili 18,51% ukupnog izvoza, Hrvatska sa 1.139.231 hilj./tis. KM ili 15,12% i Austrija sa 887.633 hilj./tis. KM ili 11,78% ukupnog izvoza. Izvoz u sve ostale zemlje iznosi 4.113.383 hilj./tis. KM ili 54,59% ukupnog izvoza.

U istom periodu tri najveće zemlje u uvozu su: Italija sa 1.739.997 hilj./tis. KM ili 13,34% ukupnog uvoza, Njemačka sa 1.577.511 hilj./tis. KM ili 12,10% i Kina sa 1.241.709 hilj./tis. KM ili 9,52% ukupnog uvoza. Uvoz iz svih ostalih zemalja iznosi 8.480.841 hilj./tis. KM ili 65,04% ukupnog uvoza.

Posmatrano po statističkim procedurama, u izvozu je na prvom mjestu redovan izvoz s učešćem 75,6% od ukupnog izvoza, a u uvozu je na prvom mjestu redovan uvoz što je 89,7% od ukupne vrijednosti uvoza.

FOREIGN TRADE

Total exports of Federation of Bosnia and Herzegovina was 7,534,955 thousands of KM in period January-August 2023. This is 6% less than in the same period in 2022. Total value of exports in August 2023 is 775,492 thousands of KM. This is 16.4% less than in the same month in 2022 and 16.4% less than in July 2023.

Total imports of Federation of Bosnia and Herzegovina in period January-August 2023 was 13,040,058 thousands of KM. This is 1.9% less than in the same period in 2022. Total imports of Federation of Bosnia and Herzegovina in August 2023 was 1,645,306 thousands of KM. This is 4.2% less than in the same month in 2022 and 1.7% less than in July 2023.

In period January-August 2023 average decrease in exports is 2.41% and average decrease in imports is 0.67%.

Trade deficit of Federation of Bosnia and Herzegovina for period January-August 2023 is 5,505,103 thousands of KM.

The exports/imports ratio of Federation of Bosnia and Herzegovina was 57.8% in period January-August 2023. This is 2.6% less than in the same period in 2022 when ratio was 60.4% and 1.5% less than in period January-July 2023 when ratio was 59.3%.

In period January-August 2023 the biggest share in exports had NACE section C - Manufacturing with the value 6,727,059 thousands KM and with 89.3% share in total exports. The biggest share in imports had NACE section C - Manufacturing with the value 11,919,576 thousands KM and with 91.4% share in total imports.

In the same period the biggest share in exports had SITC section 6 - Industrial products, classified primarily by raw material with the value 2,016,561 thousands KM and with 26.8% share in total exports. The biggest share in imports had SITC section 6 - Industrial products, classified primarily by raw material with the value 3,338,157 thousands KM and with 25.6% share in total imports.

According to BEC, the biggest share in exports for period January-August 2023 had category 2 - Industrial supplies with the value 3,518,873 thousands KM and with 46.7% share in total exports. The biggest share in imports had category 2 - Industrial supplies with the value 4,453,652 thousands KM and with 34.2% share in total imports.

In period January-August 2023 top 3 countries in exports were: Germany with 1,394,708 thousand KM or 18.51% share in total exports; Croatia with 1,139,231 thousand KM or 15.12% share and Austria with 887,633 thousand KM or 11.78% share. Exports to all other countries was 4,113,383 thousand KM or 54.59% share in total exports.

Top 3 countries in imports were: Italy with 1,739,997 thousand KM or 13.34% share in total imports; Germany with 1,577,511 thousand KM or 12.10% share and China with 1,241,709 thousand KM or 9.52% share. Imports from all other countries was 8,480,841 thousand KM or 65.04% share in total imports.

According to statistical procedures, in exports the biggest share had normal exports with 75.6% of total exports. In imports the biggest share had normal imports with 89.7% of total imports.

UNUTRAŠNJA/UNUTARNJA TRGOVINA

TRGOVINA NA MALO

Desezonirani promet što su ga ostvarili poslovni subjekti čija je glavna djelatnost trgovina na malo u avgustu/kolovozu 2023. godine u odnosu na juli/srpanj 2023. godine bilježi realni rast od 0,9%.

Desezonirani promet od trgovine na malo što su ga ostvarili poslovni subjekti koji se bave trgovinom na malo bez obzira na svoju glavnu djelatnost u avgustu/kolovozu 2023.godine u odnosu na juli/srpanj 2023. godine bilježi realni rast od 0,7%.

U avgustu/kolovozu 2023. godine u odnosu na avgust/kolovoz 2022. godine kalendarski prilagođeni ukupan promet bilježi realni rast od 7,2%.

U avgustu/kolovozu 2023. godine u odnosu na avgust/kolovoz 2022.godine kalendarski prilagođeni promet od trgovine na malo bilježi realni rast od 8,0%.

Posmatrano po trgovačkim strukama najveći promet od trgovine na malo u avgustu/kolovozu 2023. godine ostvaren je po grupama kako slijedi: Nespecijalizirane prodavnice/prodavaonice živežnim namirnicama 35,8% od ukupnog prometa u trgovini na malo, zatim Motorna goriva i maziva 24,4%, Ostale nespecijalizirane prodavnice/prodavaonice 8,9%. Učešće svih ostalih grupa je 30,9%.

TURIZAM

Broj raspoloživih kreveta u avgustu/kolovozu 2023. godine iznosio je 31.900 što je za 5,1% više u odnosu na avgust/kolovoz 2022. godine. Neto stopa iskorištenosti kreveta za vrstu Hoteli i sličan smještaj na području Federacije BiH iznosila je 44,1 %.

Ukupan broj dolazaka turista u avgustu/kolovozu 2023. godine iznosio je 171.928 što je za 18,0% više u odnosu na avgust/kolovoz 2022. godine, a u odnosu na juli/srpanj 2023. godine veći je za 9,1%. Učešće domaćih turista je 20,3%, a stranih turista 79,7%.

Ukupan broj noćenja turista u avgustu/kolovozu 2023. godine iznosio je 398.646 što je za 13,8% više u odnosu na avgust/kolovoz 2022. godine, a u odnosu na juli/srpanj 2023. godine veći je za 12,7%. Učešće domaćih turista je 21,2%, a stranih turista 78,8%.

Prema vrsti smještajnog objekta najveći broj noćenja je ostvaren u okviru vrste Hoteli i sličan smještaj sa učešćem od 92,8%.

U strukturi noćenja stranih turista najviše noćenja ostvarili su turisti iz Saudijske Arabije (15,2%), Turske (7,5%), Hrvatske (6,8%), Kuvajta (5,9%) i Ujedinjenih Arapskih Emirata (5,6%) što je ukupno 41,0%. Turisti iz ostalih zemalja ostvarili su 59,0% noćenja.

Od ukupno ostvarenog broja noćenja 77,2% odnosi se na individualna, a 22,8% na organizirana putovanja.

Što se tiče svrhe dolaska turista od ukupno ostvarenog broja noćenja 7,9% odnosi se na poslovna putovanja, a 92,1% na ostala putovanja.

DOMESTIC TRADE

RETAIL TRADE

Seasonally adjusted total turnover realized by all business entities with retail trade as their main activity in August 2023 was 0.9% higher than in July 2023.

Seasonally adjusted turnover of all business entities engaged in retail trade, irrespective of their main activity in August 2023 in real term was 0.7% higher than in July 2023.

In August 2023, in real term, total turnover, working day adjusted was by 7.2% higher than in August 2022.

In August 2023, in real term, retail trade turnover, working day adjusted was 8.0% higher than in August 2022.

In August 2023, the greatest values of retail trade concerning to branches were in following groups: Non-specialized stores of food 35.8% of total sale, Automotive fuel 24.4 %, Other non-specialized stores 8.9%, The share of all other groups is 30.9%.

TOURISM

Number of permanent bed places was 31.900 in August 2023 what is 5.1% more than in August 2022. Net occupancy rate of bed places for Hotels and similar accommodation was 44.1%.

In August 2023 total number of tourist arrivals was 171.928 what is 18.0% more than in August 2022 and 9.1% more than in July 2023. Share of domestic tourist arrivals was 20.3% and foreign tourist's share was 79.7%.

In August 2023 total number of tourist nights spent was 398.646 what is 13.8% more than in August 2022 and 12.7% more than in July 2023. Share of domestic tourist arrivals was 21.2% and foreign tourist's share was 78.8%.

According to the type of accommodation facility the highest number of nights spent was realized in Hotels and similar accommodation with share of 92.8%.

Concerning the structure of foreign tourist nights, the most of them (41.0%) were realized by tourists from Saudi Arabia (15.2%), Turkey (7.5%), Croatia (6.8%), Kuwait (5.9%) and United Arab Emirates (5.6%). Tourists from other countries realized 59.0% of tourist nights spent.

Concerning the mean of the trip share of individual arrangement was 77.2% and share of organized trip was 22.8%.

Concerning the purpose of trip share of business trip was 7.9% and share of trip - other was 92.1%.

METODOLOŠKA OBJAŠNJENJA

ZAPOSLENOST, NEZAPOSLENOST I PLAĆE

Zaposlenost

Podaci o ukupnom broju zaposlenih osoba u Federaciji BiH (pravne osobe i obrt i srodne djelatnosti) dobiveni su obradom podataka koji su preuzeti iz administrativnog izvora, Porezne uprave Federacije BiH.

Istraživanjem su obuhvaćene pravne osobe svih oblika vlasništva, tijela državne vlasti svih nivoa, ustanove i druge organizacije, koje posluju na teritoriji Federacije BiH.

Istraživanjem o zaposlenima u pravnim osobama obuhvaćeni su zaposleni koji imaju zasnovan radni odnos bez obzira na vrstu radnog odnosa i dužinu radnog vremena.

U ove podatke uključeni su i zaposleni u odbrani i policiji.

Istraživanjem o zaposlenima u obrtu i srodnim djelatnostima obuhvaćeni su zaposleni i vlasnici kojima je obrt osnovno zanimanje.

Zaposleni su osobe koje su zasnovale radni odnos s poslodavcem (pravnim ili fizičkim licem - obrt) na neodređeno ili određeno vrijeme, neovisno od dužine radnog vremena i vlasništva pravne osobe.

Godišnji prosjek broja zaposlenih izračunava se na osnovu podataka mjesečnih stanja za tu godinu.

Nezaposlenost

Podaci o ukupnom broju nezaposlenih osoba preuzimaju se od Federalnog zavoda za zapošljavanje, i uključuju osobe koje su u ovom zavodu registrirane kao nezaposlene osobe.

Plaće

Podaci o prosječnoj mjesečnoj isplaćenoj neto i bruto plaći obračunavaju se na temelju podataka prikupljenih Mjesečnim istraživanjem o zaposlenima i plaći (Rad-1). Istraživanjem su obuhvaćene pravne osobe svih oblika vlasništva, tijela državne vlasti svih nivoa/razina, ustanove i druge organizacije, po organizaciono teritorijalnom principu na nivou/razini općine.

Istraživanje o plaćama obuhvaća isplaćene neto i bruto plaće zaposlenih koji imaju zasnovan radni odnos, bez obzira na vrstu radnog odnosa i trajanje radnog vremena.

Prosječna mjesečna isplaćena neto plaća obuhvaća isplaćenu plaću za obavljani rad, kao i naknade plaća po osnovu radnog odnosa: godišnji odmor, plaćeni dopust, državne praznike i neradne dane utvrđene zakonom, bolovanja koja isplaćuje poslovni subjekat, plaćeno odsustvo sa posla, zastoje u poslu bez krivnje zaposlenog.

Prosječna mjesečna isplaćena bruto plaća obuhvaća sve vrste neto isplata plus zakonom propisana obavezna/obvezna izdvajanja iz bruto plaće (doprinosi iz bruto plaće i akontacija poreza na dohodak).

Prosječna mjesečna isplaćena neto i bruto plaća po zaposlenom izračunava se dijeljenjem ukupnih isplata sa brojem zaposlenih koji su učestvovali u isplatama.

U obračun nisu uključene plaće pripadnika odbrane, kao ni plaće zaposlenih u obrtu i srodnim djelatnostima.

Nominalni indeksi neto i bruto plaća izračunavaju se iz podataka o prosječnim mjesečnim iznosima neto i bruto plaća za odgovarajuće mjesec i godine.

Realni indeksi neto i bruto plaća izračunavaju se dijeljenjem nominalnih indeksa neto i bruto plaća sa indeksom potrošačkih cijena.

NOTES ON METHODOLOGY

EMPLOYMENT, UNEMPLOYMENT AND WAGES

Employment

Data on the total number of persons in paid employment in the Federation of BiH (legal persons and crafts and related activities) were obtained by processing data that were taken from the administrative source, the Tax Administration of the Federation of BiH.

The survey includes legal entities of all types of ownership, government bodies, institutions and other organizations that operate on the territory of the Federation of BiH.

The survey on persons in paid employment in legal entities includes all persons who have signed a work contract, regardless of the type of work contract and whether they work full-time or less than full-time.

This data including employees in defence and police.

The survey on persons in crafts and related activities includes and employed and owners of craft.

Employed are persons who have signed a contract with an employer (legal entities or owners of craft and trade) for a fixed or an unspecified period of time, irrespective of the type of ownership and of whether they work full-time or less than full-time.

Annual average of the number of persons in employment is calculated on the basis of monthly data.

Unemployment

Data on the number of unemployed persons are taken over from the Employment Office and include only persons registered as unemployed at this office.

Wages

Data on average monthly paid off net and gross earnings are calculated on the base of the data collected with regular Monthly survey on employment and wages Rad-1. The survey includes legal entities of all types of ownership, government bodies, institutions and other organizations.

The statistical survey on wages covers paid off net and gross earnings of persons in payed employment, irrespective of the kind of employment and number of working hours.

Monthly paid of net earning includes income of a person in employment earned for the work done during regular working hours as well as for annual leave, paid leave, public holidays and day-offs defined by law, sickness which are paid by employer, paid absence from the work, lay-offs and job stops caused against person's will and of no fault of his own, and all other payments which are subject to contributions.

Average monthly gross earning includes all kinds of net pays plus contributions from gross earnings as prescribed by law and taxes.

Average paid off net and gross earnings per person in employment are calculated by dividing the total of pay-offs with the number of persons who participated in that payments.

It does not include pay-offs of persons in employment in crafts and related activities and persons employed in defence.

Nominal indices of net and gross wages are calculated from the data on average monthly net and gross wages for the respective months and year.

Real indices of net and gross wages are calculated by dividing nominal indices of net and gross wages with the consumer price index.

NAPOMENA:

Prosječna mjesečna isplaćena neto plaća koju objavljuje Federalni zavod za statistiku ne sadrži porez na dohodak.

CIJENE

Indeks potrošačkih cijena predstavlja mjeru promjena cijena proizvoda i usluga koje rezidentna domaćinstva/kućanstva kupuju radi zadovoljenja svojih ličnih/osobnih potreba.

Namjena

Indeks potrošačkih cijena se koristi kao mjera inflacije, za usklađivanje plaća i zarada u skladu sa kolektivnim ugovorima, te penzija i socijalnih davanja. Također se može koristiti i za cijenovno prilagođavanje klauzula u dugoročnim kupoprodajnim ugovorima, omogućuje upoređivanje kretanja cijena unutar zemlje između pojedinih regiona, te služi kao osnov za deflacioniranje pojedinih makroekonomskih agregata u statistici nacionalnih računa i u druge svrhe.

Indeks potrošačkih cijena

Indeks potrošačkih cijena u Federaciji Bosne i Hercegovine izračunava se na osnovu reprezentativne liste proizvoda koju čini 618 proizvoda. Svakog mjeseca prikuplja se oko 10000 cijena na unaprijed definiranom uzorku prodajnih mjesta i geografskih lokacija.

Obuhvat indeksa

Geografski obuhvat - Cijene se prikupljaju na pet lokacija (gradova) u Federaciji Bosne i Hercegovine (Bihać, Mostar, Sarajevo, Tuzla i Zenica) odabranih prema kriteriju broja stanovnika i njihovoj ulozi u geografskom području kojem pripadaju.

Obuhvat proizvoda - Obuhvaćeni su najvažniji proizvodi i usluge koje kupuje stanovništvo radi finalne potrošnje. Obuhvat dobara i usluga redovno se revidira kako bi se očuvala reprezentativnost liste proizvoda s obzirom na ukuse potrošača i njihove navike u pogledu kupovine.

Snimanje cijena

Sve cijene prikupljaju uposlenici Federalnog zavoda za statistiku prema utvrđenom vremenskom rasporedu i unaprijed odabranom uzorku prodavnica/prodavaonica, tržnica i ustanova koje pružaju različite usluge stanovništvu. Snimatelji cijena dobivaju jasne specifikacije naziva proizvoda, njegove COICOP šifre i jedinice mjere i na osnovu/temelju tih informacija samostalno biraju konkretan proizvod čiju će cijenu snimati na određenom prodajnom mjestu, u skladu/sukladno sa kriterijem najprodavanijeg proizvoda na datom prodajnom mjestu. Kako bi se osiguralo da snimatelji iz mjeseca u mjesec snimaju cijene istih proizvoda, te kako bi se moglo pratiti koje proizvode snimatelji posmatraju na terenu, u upitnik se unose karakteristike proizvoda, kao što su marka, vrsta i količina proizvoda koji se snima, te informacije o eventualnim zamjenama ovih karakteristika ukoliko ih bude.

Takav način snimanja omogućuje praćenje promjene kretanja cijena između dva perioda tj. praćenje dinamike kretanja cijena.

Za potrebe indeksa potrošačkih cijena, snimanje cijena se vrši sljedećih dana u mjesecu:

- za poljoprivredne proizvode koji se prodaju na tržnicama cijene se prikupljaju dva puta mjesečno, i to u prvij i trećoj sedmici/tjednu u mjesecu;

NOTICE:

Monthly paid off net wages published by Federal Office of Statistics does not include income

PRICES

Consumer Price index represents a measure of average changes in price of a product (goods and services) which consumers buy for their personal needs.

Purpose

The CPI can be used for various purposes. It can be used as a measure of inflation, for price adjustment of clauses in long-term sales and purchases contracts (for example, the CPI can serve for indexing wages and salaries in collective agreements, for indexing pensions etc.), it enables a comparison of inflation in the country with inflation in other countries as well as a comparison of price movements within a particular country and regions, also it can be used as a base for deflating macroeconomic aggregates in statistic of national accounts and for other purposes.

Consumer Price Index

The CPI in the Federation of Bosnia and Herzegovina is calculated on the basis of the representative List of products that consisted of 619 different items. Each month around 10000 prices are being collected in a fixed panel of geographical locations and outlets.

Scope of the Index

Geographic coverage - The prices are collected in five geographic locations (cities) of the Federation of Bosnia and Herzegovina (Bihać, Mostar, Sarajevo, Tuzla and Zenica) chosen according to the criterion of their weight in terms of population and their role with respect to the geographical areas they belong to.

Product coverage - All relevant goods and services bought by the reference population for the purpose of final consumption are included in the index. The coverage of goods and services is regularly reviewed in order to ensure the representative list of product with respect to the consumer tastes and purchasing practices.

Price collection

All the prices are collected by the personnel of the Institute for Statistics of FBiH according to a pre-defined schedule and panel of outlets, markets and institutions providing different kinds of services to citizens. The price collectors receive clear specifications of the name of item, its COICOP code, and unit of measurement that allows them to choose a concrete item for price collecting in a specific outlet, in accordance with the criterion of the most sold products in that outlet. In order to be certain that the collector is collecting prices for exactly the same items each month, the form for price collecting also includes the informations on detailed product description in terms of brands, variety and quantity, as well as the information on possible replacements of items.

All of this allows the monitoring of the exact price change in different periods.

For the purposes of CPI calculations, the price collection is scheduled as follows:

- for agricultural products sold on green markets the prices are being collected twice a month, in the first and third week of a month;

- za sve ostale proizvode cijene se, u skladu/sukladno sa važećim Evropskim/Euroskim regulativama, prikupljaju jedanput mjesečno (između 1. i 21. u mjesecu), s tim da se nužno održava isti interval između prikupljanja.

Ponderi

Ponderi koji se primjenjuju za izračunavanje indeksa potrošačkih cijena su koeficijenti koji odražavaju relativnu važnost odabranih proizvoda i usluga u ukupnoj potrošnji domaćinstava/kućanstava na teritoriji Federacije BiH. Pomoću njih se izračunavaju elementarni indeksi kao ponderisani/ponderirani prosjeci. Bazirani su na podacima povezanim sa finalnom potrošnjom domaćinstava/kućanstava i na podacima o broju stanovnika.

Osnovni izvor podataka za izradu pondera za obračun indeksa potrošačkih cijena je Anкета o potrošnji domaćinstava/kućanstava. Za izračunavanje indeksa potrošačkih cijena, od januara 2018. godine primjenjuju se ponderi koji se baziraju/temelje na podacima iz Ankete o potrošnji domaćinstava/kućanstava iz 2015. godine. Ponderi se svake godine korigiraju indeksom kretanja cijena u prethodnoj godini.

Klasifikacija

Za obračun indeksa potrošačkih cijena upotrebljava se Klasifikacija lične/osobne potrošnje prema namjeni (Classification of Individual Consumption by Purpose-COICOP) po kojoj se proizvodi i usluge dijele na dvanaest osnovnih odjeljaka za koje se izračunavaju indeksi.

Agregiranje

Izračunavanje indeksa potrošačkih cijena počinje izračunavanjem elementarnih indeksa (indeksa proizvoda) i indeksa reprezentativnih stavki na nivou gradova. Pri tome se kao mjera srednje vrijednosti koristi geometrijska sredina. Agregatni indeksi se nakon toga izračunavaju korištenjem Laspeyres-ove formule za ponderisanu aritmetičku sredinu počevši od indeksa reprezentativnih stavki na nivou gradova pa do ukupnog indeksa Federacije Bosne i Hercegovine. Referentna baza za izračunavanje indeksa je 2015. godina.

Ostale definicije

Proizvod - bilo koji proizvod ili usluga za ličnu/osobnu potrošnju koji se mogu kupiti, grupni naziv za proizvode i usluge.

Reprezentativna stavka - proizvod na najnižem nivou agregacije, odnosno proizvod u prodajnom mjestu na jednoj geografskoj lokaciji za koji se može procijeniti ponder. Proizvodima iz nižih nivoa agregacije nije moguće dodijeliti ponder jer za to ne postoje reprezentativni podaci.

Indeksi cijena proizvođača industrijskih proizvoda u Federaciji Bosne i Hercegovine su izračunati u skladu sa Klasifikacijom djelatnosti BiH 2010 (Službeni glasnik BiH br. 47/10) i Nomenklaturom industrijskih proizvoda BiH 2010 (Službeni glasnik BiH br. 12/11 i 41/11).

Indeks cijena proizvođača industrijskih proizvoda se izračunava na bazi prodaje proizvoda proizvedenih u Federaciji BiH, a prodatih na teritoriji Bosne i Hercegovine (domaće tržište) i izvezenih na inostrano tržište.

Definicije

Prodajna cijena proizvođača industrijskih proizvoda na domaćem tržištu je cijena po kojoj proizvođač prodaje svoje proizvode kupcima na domaćem tržištu u najvećim količinama utovareno u vagon (kamion) u mjestu proizvođača, ili je cijena po kojoj proizvođač vrši obračun sa drugim proizvođačima ili trgovinskim preduzećima/poduzećima. U ovu cijenu ulazi regres koji ostvaruje proizvođač, a od cijene se odbija trgovački rabat i popusti koje prodavac odobrava kupcu. PDV i akcize se ne uključuju u cijenu.

- for other items the prices, in accordance with the European Regulative, are being collected once a month (between 1th and 21th of the month) with the obligation of maintaining the same interval of price collection.

Weights

Weights used for calculating the CPI reflect relative importance of the sampled goods and services in the total consumption of resident households within the territory of Federation of BiH. They are used for elementary indices calculations as the weighted averages. They are based on the data linked to the Household Final Consumption and population.

The most important data sources for calculating the weights used in the consumer price indices is the Household Budget Survey. From January 2018, the compilation of the CPI has been based on the weights derived from household expenditures made in 2015. Weights are updated every year according to the price changes in the previous year.

Classification

For the CPI calculation, the Classification of Individual Consumption by Purpose (COICOP) is used. According to the COICOP, goods and services are divided into twelve main groups for which indices are calculated.

Aggregation

Consumer Price Index calculation starts from the computation of elementary aggregate indices (items indices) and representative position at the level of towns. For this purpose, the geometric mean is used as a measure of average value. Elementary aggregate indices are calculated by using Laspeyres formula for weighted arithmetic mean starting from the level of representative positions indices at the level of towns to the overall index at the level of Federation Bosnia and Herzegovina. Reference base year for index calculation is 2015.

Other definitions

Product - any consumer good or service that can be purchased, a term covering both goods and services.

Representative position - lowest level of product aggregation, i.e. item in an outlet in a geographic location with a weight. The items at the lower levels of aggregation do not have weights attributed due to the lack of representative data.

The Producer price indexes in Federation of Bosnia and Herzegovina are calculated according to the Classification of activities BiH 2010 (Službeni glasnik BiH br. 47/10) and Nomenclature of Industrial Products BiH 2010 (Službeni glasnik BiH br. 12/11 i 41/11).

The Producer price index is calculated based on production value of industrial products produced in Federation of BiH and sold on the territory of Bosnia and Herzegovina (domestic market) and exported on non-domestic market.

Definitions

Industrial producer price on domestic market is either price at which a producer sells products at the domestic market in the largest quantities, franco loaded into a wagon (truck) at the location of a producer or a price charged to another company by a producer. The selling price includes reimbursements if applicable, and it excludes commercial rabattes, disscounts, VAT and excises.

Prodajna cijena proizvođača industrijskih proizvoda na inozemnom tržištu je cijena po kojoj proizvođač prodaje svoje proizvode kupcima na inozemnom tržištu u najvećim količinama isporučeno prema ugovorenim paritetima (EXW, FCA, FAS, FOB, CFR, CIF, CPT, CIP, DAF, DES, DEQ, DDU, DDP i dr.). U prodajnu cijenu ulazi regres koji ostvaruje proizvođač, a isključuju se rabat i popusti koje prodavac odobri kupcu. PDV i akcije se ne uključuju u cijenu.

Indeks cijena proizvođača industrijskih proizvoda predstavlja mjeru promjena cijena proizvoda koje industrijska preduzeća/poduzeća proizvode i prodaju na domaćem i inozemnom tržištu.

Ukupan indeks cijena proizvođača industrijskih proizvoda sadrži dva podindeksa, tj. Indeks cijena proizvođača industrijskih proizvoda na domaćem tržištu i Indeks cijena proizvođača industrijskih proizvoda na inozemnom tržištu. Praćenje prodajnih cijena na ta dva tržišta daje promjene u indeksu cijena proizvođača industrijskih proizvoda ukupne industrije, glavnih industrijskih grupacija, područja i oblasti industrije.

Namjena

Indeks cijena proizvođača industrijskih proizvoda se može koristiti kao mjera inflacije, za očuvanje vrijednosti kod ugovora s indeksnim klauzulama, te kao osnov za deflacioniranje pojedinih makroekonomskih agregata u statistici nacionalnih računa i u druge svrhe.

Obuhvat indeksa

Indeks cijena proizvođača industrijskih proizvoda u Federaciji Bosne i Hercegovine izračunava se na osnovu prikupljenih cijena za proizvode koji se prodaju na domaćem i inozemnom tržištu.

Obuhvat proizvoda - Obuhvaćeni su najvažniji proizvodi i usluge koje se proizvode u Federaciji BiH i prodaju na domaćem i inozemnom tržištu.

Svakog mjeseca se od izabranih preduzeća prikuplja 2039 pojedinačnih cijena za izabrane proizvode.

Obuhvat preduzeća - Cijene se prikupljaju od 595 proizvodna subjekta.

Prikupljanje cijena

Za indeks cijena proizvođača industrijskih proizvoda na domaćem i inozemnom tržištu cijene se prikupljaju od industrijskih preduzeća/poduzeća, mjesečno putem obrazaca C-41/DOM i C-41/INO.

Ponderi

Ponderi za izračunavanje ukupnog indeksa cijena proizvođača industrijskih proizvoda predstavljaju relativno učešće vrijednosti prodaje pojedinih proizvoda i na domaćem i na inozemnom tržištu.

Ponderi koji se primjenjuju za izračunavanje indeksa cijena proizvođača industrijskih proizvoda na domaćem tržištu su koeficijenti koji odražavaju relativno učešće vrijednosti prodaje pojedinog proizvoda u ukupnoj vrijednosti prodaje svih proizvoda na domaćem tržištu. Ponderi koji se primjenjuju za izračunavanje indeksa cijena proizvođača industrijskih proizvoda na inozemnom tržištu su koeficijenti koji odražavaju relativno učešće vrijednosti prodaje pojedinog proizvoda u ukupnoj vrijednosti prodaje svih proizvoda na inozemnom tržištu. Osnovni izvor podataka za izradu pondera je Godišnji izvještaj industrije (IND-21).

Za izradu ponderacionog sistema koji je primjenjen pri izračunu indeksa cijena proizvođača industrijskih proizvoda korišteni su podaci za 2015. godinu (bazna godina). Nova ponderacija se radi svakih 5-7 godina, dok se korekcija pondera vrši svake godine. Kao korektivni faktor se koriste indeksi kretanja cijena proizvoda u prethodnoj godini.

Industrial producer price on non-domestic market is price at which producer sells products at the non-domestic market in the largest quantities delivered according to the agreed parities (EXW, FCA, FAS, FOB, CFR, CIF, CPT, CIP, DAF, DES, DEQ, DDU, DDP and etc.). The selling price includes reimbursements if applicable, and it excludes commercial rebates, discounts, VAT and excises.

Producer Price index represents the measurement of price change of industrial products produced and sold by enterprises on domestic and non-domestic market.

Total PPI is composed of two subindices, i.e. the industrial producer price index on the domestic market and industrial producer price index on the non-domestic market. Monitoring of selling prices for these two markets provides changes in PPI for total industry, the main industrial groupings, sections and divisions of industry.

Purpose

The PPI can be used as a measure of inflation, to preserve the value of contracts with escalator clauses, as well as a base for deflating macroeconomic aggregates in statistics of national accounts and for other purposes.

Index coverage

Producer Price index in Federation of BiH is calculated based on collected prices for products sold on domestic and non-domestic market.

Product coverage - All relevant products and services produced by enterprises located in the Federation of BiH and sold on domestic and non-domestic market are covered by this index.

Each month 2039 single prices are collected from selected enterprises.

Enterprises coverage - The prices are collected from 574 producers.

Price collection

For Producer Price Indices of industrial products on the domestic and non-domestic market, all items the prices are being collected once a month through C-41/DOM and C-41/INO forms.

Weights

Weights used for calculating the total PPI represent the relative share of value of sale for each products on domestic and non-domestic market. Weights used for calculating the PPI on the domestic market reflect the relative importance value of sale for each product in the total value production sold on the domestic market.

Weights used for calculating the PPI on the non-domestic market reflect the relative importance value of sale for each product in the total value production sold on the non-domestic market. The main source of data for calculating weights is the Annual Survey on Industrial Production (IND-21).

For the production of weighting system applied for calculation of PPI, data for 2015 (based year) were used. The new ponderation has been done each 5 - 7 years, while correction of weights has been done each year. Indices of price movements of products in previous year are used as correction factor.

Klasifikacija i nomenklatura

Za obračun indeksa cijena proizvođača industrijskih proizvoda upotrebljava se Klasifikacija djelatnosti (KD BiH 2010) prema kojoj se poslovni subjekti razvrstavaju u područja B, C i D i Nomenklatura industrijskih proizvoda (NIP BiH 2021).

Aggregiranje

Izračunavanje indeksa cijena proizvođača industrijskih proizvoda počinje izračunavanjem mjesečnih indeksa prostom geometrijskom sredinom za pojedine proizvode koje proizvodi više proizvođača. Agregirani indeksi se nakon toga izračunavaju korištenjem Laspeyres-ove formule za ponderisanu aritmetičku sredinu počevši od indeksa pojedinih proizvoda pa do ukupnih indeksa (ukupnog, indeksa na domaćem tržištu i indeksa na inozemnom tržištu), za Federaciju Bosne i Hercegovine.

POLJOPRIVREDA, ŠUMARSTVO I RIBOLOV

Prikupljanje kravljeg mlijeka i proizvodnja mliječnih proizvoda

Podaci o prikupljenom kravljem mlijeku i proizvodnji mliječnih proizvoda prikupljaju se redovnim mjesečnim istraživanjem „Mjesečni izvještaj o prikupljanju kravljeg mlijeka i proizvodnji mliječnih proizvoda“ (PO-M-MP/M). Ovim izvještajem prikupljaju se podaci o količini prikupljenog kravljeg mlijeka sa teritorije cijele Bosne i Hercegovine, sadržaju mliječne masti i proteina, te proizvodnji mliječnih proizvoda od kravljeg mlijeka.

Izvještajne jedinice i jedinice posmatranja su pravne osobe i dijelovi pravnih osoba razvrstani prema KD BiH 2010 u djelatnost 10.51-Proizvodnja mlijeka, mliječnih proizvoda i sira.

Definicije

Mlijeko za piće obuhvata sirovo mlijeko, neobrano mlijeko, djelomično obrano mlijeko i obrano mlijeko bez sadržaja aditiva.

Pavlaka/vrhnje obuhvata prerađenu pavlaku/vrhnje koja se koristi izvan mliječara (tj. za ljudsku potrošnju, kao sirovina za proizvodnju čokolade, sladoleda itd.) sa mliječnom masti ne većom od 29%, kao i većom od 29%.

Fermentirani proizvodi obuhvataju jogurt, tekući jogurt, kiselo mlijeko, acidofilno mlijeko, te ostale fermentirane proizvode.

Maslac/puter obuhvata otopljeni maslac/puter, ulje maslaca/putera i slične proizvode s više od 82% mliječne masti.

Kajmak je proizvod sličan maslacu/puteru sa sadržajem mliječne masti manjim od 80%, isključujući ostale masti.

Kravljji sir obuhvata sve vrste sira dobivene isključivo od kravljeg mlijeka (meki, polumeki, tvrdi i ostali sirevi), isključujući topljeni sir.

Skraćenice/Kratice

KD BiH 2010	Klasifikacija djelatnosti BiH 2010
t	tona
kg	kilogram

Šumarstvo

Podaci o proizvodnji šumarstva u državnim šumama rezultat su Mjesečnog istraživanja šumarstva ŠUM- 22 koje provodi Federalni zavod za statistiku na temelju Zakona o statističkim istraživanjima u FBiH «Službene novine Federacije BiH» br. 63/03 i 9/09.

Classification and nomenclature

For calculating the price index, the PPI Classification of Activities (CEA BiH 2010) is used by which legal entities are classified in sections B, C and D and Nomenclature of Industrial Products (NIP BiH 2010).

Aggregation

Producer Price Index calculation starts from the computation of monthly average indices for each product produced by the more than one producer, using simple geometric mean. Aggregated indices are calculated by using Laspeyres formula for weighted arithmetic mean starting from the level of representative products to the all indices (total PPI, PPI on domestic market and PPI on non-domestic market) at the level of Federation Bosnia and Herzegovina.

AGRICULTURE, FORESTRY AND FISHING

Collection of cow's milk and production of dairy products

The data on collected cow's milk and production of dairy products are collected through regular monthly survey which is conducted through the report "Monthly report on the collection of cow's milk and production of dairy products". This report provides information on quantity of collected cow's milk from the whole territory of Bosnia and Herzegovina, milk fat and protein contents and the production of dairy products from cows' milk.

Reporting and observation units are legal entities and part of legal entities classified, according to the KD B&H 2010, in class 10.51- Production of milk, dairy products and cheese.

Definitions

Drinking milk comprises raw milk, whole milk, skimmed milk, semi-skimmed milk and skimmed milk containing no additives.

Cream Cream: the finished product and is available for distribution outside dairies (e.g. for human consumption or as raw material in the manufacture of chocolate, ice cream, etc.) with the fat content no more than and more than 29%.

Fermented products include yoghurts, drinkable yoghurts, sour milk, acidified milk and other fermented products.

Butter includes melted butter, butter oil and similar products with more than 82% fat content.

Kaymak is a product similar to butter, with fat content less than 80%.

Cheese includes all kinds of cheese produced from cow's milk (soft, semi-soft, hard and other cheeses), excluding melted cheese.

Abbreviations

KD B&H 2010	Classification of Activities of BiH, 2010
t	ton
kg	kilogram

Forestry

Data on production of forestry assortments in the publicly-owned forests are result of monthly reports on surveys of forests (ŠUM – 22) conducted by the Federal Office of Statistics on the basis of Act on Statistical Survey in FB&H (Official Gazette of FB&H, No 63/03 and 9/09.).

Mjesečnim izvještajem šumarstva obuhvaćene su sve pravne osobe razvrstane u Registru poslovnih subjekata u području A-Poljoprivreda, lov i šumarstvo, odjeljak 02-Šumarstvo, sječa drveta i usluge povezane sa njima, a koje se bave stalnom proizvodnjom šumskih sortimenata u državnim šumama.

Prikupljanje podataka o proizvodnji i prodaji u šumarstvu vrši se na osnovi Nomenklature proizvoda i usluga šumarstva – NPUŠ, koja je izrađena za potrebe statistike šumarstva na osnovi Liste karakterističnih proizvoda šumarstva, koju je Eurostat (Statistički ured Evropske unije) objavio kao integralni dio Priručnika za ekonomske račune poljoprivrede i šumarstva (Manual on the Economic Accounts of Agriculture and Forestry – EAF) u novembru/studenom 1997. godine.

Trupci (lišćara/listača i četinara/četinjača) su dijelovi debla koji su namjenjeni daljem prerađivanju piljenjem, ponekad rezanjem ili ljuštenjem jer imaju povoljna fizička i kemijska svojstva te su namjenjeni za industrijsku preradu.

Jamsko drvo (lišćara/listača i četinara/četinjača) namjenjeno je za razne tehničke svrhe jer ima vrlo povoljna fizička i kemijska svojstva. To je drvo koje se upotrebljava za izgradnju i održavanje amskih rovova i okna, dakle za gradnju u zemlji i pod zemljom.

Ostalo dugo drvo (lišćara/listača i četinara/četinjača) obuhvaća sve vrste drveta pogodne za mehaničku preradu, stupove za elektro vodove i TT vodove te ostalo oblo drvo.

Prostorno drvo (lišćara/listača i četinara/četinjača) obuhvaća drvo za drvene ploče (pogodno za mehaničku preradu), a celulozno i taninsko drvo, zbog svog povoljnog kemijskog svojstva, pogodno je za kemijsku preradu. Taninsko drvo je sirovina iz koje se preradom dobivaju taninski ekstrati.

Ogrjevno drvo (lišćara/listača i četinara/četinjača) je namjenjeno neposredno za ogrjev ili za proizvodnju drvenog uglja.

Ostalo grubo obrađeno drvo (lišćara/listača i četinara/četinjača) obuhvaća sitno tehničko drvo, pogodno za izradu drvenih motki i kolja, raznih letvi i stupova za ogradu, ručica za alat i sl.

INDUSTRIJA

Pokazatelji o industrijskoj proizvodnji prikazani u ovom poglavlju rezultat su Mjesečnog istraživanja industrije M KPS IND-1 koje provodi Federalni zavod za statistiku na temelju Zakona o statistici u FBiH („Službene novine Federacije BiH“ br. 63/03 i 9/09).

Metod računanja

Indeksi industrijske proizvodnje izračunavaju se u dva koraka, korištenjem Laspeyres-ove formule. U prvom koraku indeksi se izračunavaju iz podataka o količinama pojedinačnih proizvoda iz Mjesečne NIP BiH 2018 i odgovarajućeg ponderacijskog koeficijenta, koji je aproksimacija dodane vrijednosti pojedinačnih proizvoda. U drugom koraku svi indeksi grana i viših nivoa ponderišu se strukturom dodane vrijednosti iz 2021. godine.

Standardi i klasifikacije

Prikupljanje podataka na obrascu M KPS IND-1 vrši se na osnovu Metodologije za popunjavanje izvještaja i Mjesečne Nomenklature industrijskih proizvoda - Mjesečna NIP BiH 2018. (www.fzs.ba). Mjesečna NIP BiH 2018 zasnovana je na izvornoj NIP BiH 2010 (Službeni glasnik br. 12/11 i 41/11) i ažurirana sa aktuelnim izmjenama i dopunama. Mjesečna NIP BiH 2018 je dodatno razrađena i dopunjena u skladu sa specifičnim potrebama obračuna indeksa industrijske proizvodnje u BiH, a saglasno sa EU regulativama za kratkoročne poslovne statistike.

All legal entities classified in the Register of Business Entities under section A – Agriculture, hunting and forestry Section 02 – Forestry, felling and related services activities, engaged in permanent production forest assortments in the publicly-owned forests, and are extended by Monthly Report of forestry.

Data collection on production and sales of forestry is practised on the basis of the Nomenclature of Forest Products and Services NPUŠ which is made for the purposes of forestry statistics on the basis the List of Characteristic Products of the Commercial Timber Production compiled by the Eurostat (the Statistical Office of the European Union), and published as an integral part of the Manual for Economic Accounts of Agriculture and Forestry in November 1997.

Logs (broad-leaves trees and conifers) are parts of timber intended for further processing by sawing, sometimes by cutting or peeling, because of its good physical and chemical characteristics, so it is useful to be industrially processed.

Mining timber (broad-leaves trees and conifers) having very good physical and chemical characteristics, is intended for various technical purposes. It is used for building and maintaining pits and shafts, therefore, for constructing underground and on the surface.

Other long timber (broad-leaves trees and conifers) includes all kinds of wood suitable for mechanical processing, transmission-line and telephone-line pylons as well as other oval timber.

Stack wood (broad-leaves trees and conifers) includes wood for boards (suitable for mechanical processing), and wood-pulp and tannin wood are, because of its good chemical characteristics, suitable for chemical processing. Tannin wood is a material that, processed, gives tannin extracts.

Fuel wood (broad-leaves trees and conifers) is intended directly for fuel or production of wood coal.

Other roughly processed wood (broad-leaves trees and conifers) includes paltry technical wood suitable for processing of wood poles, different bars and fence piers, tool cages etc.

INDUSTRY

Indicators about industrial production presented in this chapter represent the results of the Monthly Survey on Industrial Production M KPS IND-1 which the Institute for Statistics of FBiH carried out on the base of Law on Statistics in FBiH (Official gazette FBiH No. 63/03 i 9/09).

Calculation method

Indices of industrial production are calculated in two stages according to the Laspeyres formula. In the first stage, indices are calculated from quantity data on production of individual products according to the Monthly NIP BiH 2018 and an adequate weighting coefficient, which represents an estimated value added of individual products. In the second stage, all indices of groups and higher levels are weighted with shares of value added of individual products from 2021.

Standards and Classifications

Collecting data on the MKPS IND-1 is done on the basis of the methodology for completing the report and Monthly Nomenclature of Industrial Products - Monthly NIP 2018 (www.fzs.ba). Monthly NIP 2018 is based on the original NIP BiH 2010 (Official Gazette no. 12/11 and 41/11) and updated with current amendments. Monthly NIP 2018 is further developed and supplemented in accordance with the specific purpose of calculating the index of industrial production in BiH, and in accordance with EU regulativama for short-term business statistics.

Obuhvat mjesečnog istraživanja po ekonomskim djelatnostima

Mjesečnim izvještajem industrije (M KPS IND-1) obuhvaćena su sva pravna lica koja zapošljavaju deset i više zaposlenih (preduzeća/poduzeća i lokalne jedinice), razvrstana u Registru poslovnih subjekata Federalnog zavoda za statistiku.

Indeks obima industrijske proizvodnje (IPI) obuhvata djelatnosti koje su svrstane u sljedeća područja KD BiH 2010:

B -Vađenje ruda i kamena

C -Prerađivačka industrija

D-Proizvodnja i snabdijevanje električnom energijom i plinom

Saglasno EU STS propisu br. 1165/98 i 1893/2006 sljedeće djelatnosti ne ulaze u obračun indeksa industrijske proizvodnje:

Oblast 36 - Sakupljanje, prečišćavanje i snabdijevanje vodom

Grana 35.3 - Proizvodnja i snabdijevanje parom i klimatizacija

Agregati glavnih industrijskih grupa (GIG)

Indeksi za GIG agregate izračunavaju se istom metodom kao indeksi po djelatnostima, samo se proizvodi grupišu prema i pretežnoj upotrebi proizvoda unutar oblasti i grane djelatnosti iz klasifikacije KD BiH 2010 (EU NACE Rev.2). Za izračunavanje indeksa za GIG agregate (EU MIGs) primjenjuju se nove definicije radi usklađivanja sa statističkim standardima EU.

AI Intermedijarni proizvodi: oblasti i grane KD BiH 2010: 07 – 09, 10.6, 10.9, 13.1 – 13.3, 16, 17, 20.1 – 20.3, 20.5, 20.6, 22 – 24, 25.5 – 25.7, 25.9, 26.1, 26.8, 27.1 – 27.4 i 27.9

AE Energija: oblasti KD BiH 2010: 05, 06, 19 i 35 (isključujući 35.3)

BB Kapitalni proizvodi: oblasti i grane KD BiH 2010: 25.1 – 25.4, 26.2, 26.3, 26.5, 26.6, 28, 29, 30.1 – 30.4, 32.5 i 33

CD Trajni proizvodi za široku potrošnju: oblasti i grane KD BiH 2010: 26.4, 26.7, 27.5, 30.9, 31, 32.1 i 32.2

CN Netrajni proizvodi za široku potrošnju: oblasti i grane KD BiH 2010: 10.1 – 10.5, 10.7, 10.8, 11, 12, 13.9, 14, 15, 18, 20.4, 21, 32.3, 32.4 i 32.9.

Prikazivanje serija indeksa

U skladu sa preporukama Eurostata, sezonaliziranje i kalendarsko prilagođavanje se vrši metodom TRAMO-SEATS u DEMETRA okruženju na mjesečnoj seriji izvornih indeksa industrijske proizvodnje. Produžavanje serije indeksa dodavanjem novih mjesečnih zapazanja za svaki idući mjesec može, zbog karakteristika primijenjene metode, prouzrokovati ispravke već objavljenih sezonaliziranih i kalendarski prilagođenih indeksa za nekoliko mjeseci unazad.

Desezonirani indeksi

Podrazumijeva da su podaci prilagođeni za sezonu i kalendarske dane. U skladu s preporukama Eurostata podaci koji se upoređuju s podacima od prethodnog mjeseca (mjesečno poređenje prema terminologiji i praksi Eurostata) prezentiraju se u desezoniranom obliku indeksa industrijske proizvodnje ili iz njih izračunatih stopa rasta.

Kalendarski prilagođeni indeksi

Podrazumijeva da su podaci prilagođeni za uticaj kalendarskih i radnih dana. U skladu s preporukama Eurostata podaci koji se upoređuju s podacima od istog perioda prethodne godine (godišnje poređenje prema terminologiji i praksi Eurostata) prezentiraju se u kalendarski prilagođenom obliku indeksa industrijske proizvodnje ili iz njih izračunatih stopa rasta.

Coverage of monthly survey by economic activities

Reporting units for the Monthly Survey of Industrial Production (M KPS IND-1) are legal entities that employ ten or more employees (companies/enterprises and local units) classified in the Register of Business Entities of Institute for Statistics of F BiH.

Industrial production index (IPI) covers activities classified into the following sections of the KD BiH 2010:

B -Mining and quarrying

C -Manufacturing

D -Electricity and gas supply

In line with EU STS Regulation No. 1165/98 and 1893/2006, the following activities are excluded from the industrial production index calculation:

Division 36 - Water collection, treatment and supply

Group 35.3 – Steam and air conditioning supply

Main Industrial Grouping (MIGs) aggregates

Indices for MIG aggregates are calculated by the same method as the indices by activities, save for the fact that the products are grouped according to the predominant use of the products within the division and groups of KD BiH 2010 (EU NACE Rev. 2). To calculate the index for MIG aggregates, new definitions are applied with aim of harmonization with the EU statistical standards.

AI Intermediate goods: the KD BiH 2010 divisions and groups: 07– 09, 10.6, 10.9, 13.1 – 13.3, 16, 17, 20.1 – 20.3, 20.5, 20.6, 22 – 24, 25.5 – 25.7, 25.9, 26.1, 26.8, 27.1 – 27.4 and 27.9

AE Energy: the KD BiH 2010 divisions: 05, 06, 19 and 35 (exl. 35.3)

BB Capital goods: the KD BiH 2010 divisions and groups: 25.1 – 25.4, 26.2, 26.3, 26.5, 26.6, 28, 29, 30.1 – 30.4, 32.5 and 33

CD Consumer durables: the KD BiH 2010 divisions and groups: 26.4, 26.7, 27.5, 30.9, 31, 32.1 and 32.2

CN Consumer non-durables: the KD BiH 2010 divisions and groups: 10.1 – 10.5, 10.7, 10.8, 11, 12, 13.9, 14, 15, 18, 20.4, 21, 32.3, 32.4 and 32.9.

Indices series presentation

In accordance with the Eurostat's Recommendations, seasonal adjustment and working-day adjustment has been done by using the TRAMO-SEATS method in DEMETRA environment on the monthly series of original industrial production indices. Extending indices series by adding new monthly observations for each month could, because of the applied method characteristics, cause subsequent corrections of already published seasonally and working-day adjusted indices for several months backwards.

Seasonally adjusted indices

The term seasonally adjusted indices indicates that the data are adjusted for both seasonal and working-day effects. In line with the Eurostat's Recommendations, data that are compared with the data from the previous month (monthly comparison with Eurostat terminology and practices) are presented in a seasonally adjusted form of industrial production indices or their growth rates.

Working-day adjusted indices

The term working-day adjusted indices indicate that the data are adjusted only for working-day effects. In line with the Eurostat's Recommendations, data that are compared with data from the same period of the previous year (the annual comparison by Eurostat terminology and practices) are presented in a working-day adjusted form of industrial production indices or in their growth rates.

GRAĐEVINARSTVO

Podaci dati u ovom saopćenju dobijeni su na osnovu Mjesečnog izvještaja o izdatim odobrenjima za građenje (GRAĐ-OG). Izvještaj GRAĐ-OG popunjavaju odgovarajuća upravna tijela-organi nadležni za izdavanje odobrenja za građenje (odjeli, službe, odsjeci, sektori ili ministarstva) na općinskom/gradskom, kantonalnom ili entitetskom nivou.

Razvrstavanje građevinskih objekata i radova izvršeno je prema „Klasifikaciji vrsta građevinskih objekata u BiH“ (KVG0 BiH) koja je usklađena sa „Klasifikacijom vrsta građevinskih objekata EU“ (The Classification of Types of Construction-CC, final version, Eurostat 1997).

Korisna površina stana je podna površina stana mjerena unutar zidova stana.

Stambene zgrade su objekti u kojima je 50% ili više ukupne korisne podne površine namijenjene za stambene svrhe.

Nestambene zgrade su objekti koji nemaju stambenu površinu ili je manje od 50% ukupne korisne podne površine zgrade namijenjene za stambene svrhe.

Stan je svaka građevinski povezana cjelina namijenjena za stanovanje, koja se sastoji od jedne ili više soba sa odgovarajućim pomoćnim prostorijama (kuhinja, kupatilo, predsoblje, ostava i sl.) ili bez pomoćnih prostorija i ima jedan ili više ulaza.

Soba je prostorija za stanovanje koja je od drugih prostorija stana odvojena stalnim zidovima i ima direktnu dnevnu svijetlost i čija podna površina iznosi najmanje 4m².

VANJSKA TRGOVINA

Izvori i metode prikupljanja podataka

Osnovni/temeljni izvor podataka za statistiku vanjske trgovine FBiH je Jedinствена carinska isprava (JCI) koju deklarant (poslovni subjekt ili druga ovlaštena osoba, npr špediter) podnosi carinarnici prilikom carinjenja robe. Za prikupljanje i kontrolu ispravnosti carinskih deklaracija odgovorna je Uprava za indirektno/neizravno oporezivanje BiH (UIO), koja propisuje oblik, sadržaj, način ispunjavanja i podnošenja isprava u carinskom postupku. Federalni zavod za statistiku preuzima od Agencije za statistiku BiH, originalnu carinsku bazu podataka UIO u obliku slogova na magnetnom mediju i dalje ih statistički obrađuje i publicira.

Obuhvat podataka i jedinica posmatranja

U statistici vanjske trgovine Federacije BiH koristi se proširena definicija Specijalnog sistema trgovine prema kojoj se uključuju redovan izvoz i uvoz, unutarnja i vanjska obrada, te robe koje ulaze ili napuštaju slobodne industrijske zone. Jedinica posmatranja statističkog istraživanja robnog prometa s inostranstvom/inozemstvom je svaka robna isporuka koja se obavlja u okviru izvoza i uvoza robe, koja je homogena s gledišta vrste proizvoda, zemlje porijekla odnosno namjene, načina plaćanja i momenta prelaska granice. Isključuje se trgovina uslugama.

Klasifikacije i nomenklature

U statistici vanjske trgovine FBiH primjenjuje se Carinska tarifa BiH (CT BiH) koja je usklađena sa Kombiniranom nomenklaturom (CN) Evropske unije i Harmoniziranim sistemom/sustavom (HS) Svjetske carinske organizacije (WCO). Vanjskotrgovinske transakcije za svaki pojedinačni proizvod prate se na nivou/razini tarifne oznake od deset cifara. CT BiH je povezana sa Standardnom međunarodnom trgovinskom klasifikacijom UN (SITC, Rev. 3)1) i sa Klasifikacijom djelatnosti BiH (KD) koja je usklađena sa statističkom klasifikacijom ekonomskih aktivnosti EU (NACE, Rev. 1.1.)2). CT BiH podliježe godišnjoj reviziji u cilju usklađivanja sa izmjenama CN-a.

CONSTRUCTION

Data presented in the first release were obtained on the basis of the Monthly report on building permits issued (GRAĐ-OG). Report GRAĐ-OG completed by respective governing bodies responsible for issuing building permits (departments, services, sectors or ministries) at the municipal/city, cantonal and entity level.

Construction and works are classified in accordance with the „Classification of Types of Construction in B&H (CC, final version, Eurostat 1997).

Useful floor area of dwelling is the floor area of the dwelling measure inside the dwelling walls.

Residential buildings are construction in which 50% or more of the useful floor area is intended for dwelling purposes.

Non-residential buildings are construction without dwelling area or those in which less than 50% of the overall useful floor area is intended for dwelling purposes.

Dwelling is any construction unit intended for dwelling purposes, consisting of one or more rooms with adequate auxiliary spaces (such as kitchen, bathroom, lobby, pantry etc.) or without auxiliary spaces and with one or more separate entrances.

Room is a space intended for dwelling purposes, separated from the rest of the dwelling by permanent walls, having direct daylight and at least 4 square metres of floor area.

FOREIGN TRADE

Sources and methods of data collection

The main source of data for the statistics on exports and imports is Single Administrative Document (SAD). The BiH Indirect Taxation Agency is responsible for collection and control of the validity of SAD, and it also determines the form, the content, the way of filling in, and the way of submitting of SAD. Federal Office of Statistics receives from the BiH Agency for statistics original customs database, originated and reviewed from the Indirect Taxation Agency and performs further data processing and dissemination.

Coverage and Observation unit

The Special Trade System (Relaxed definition) is used in Federation of Bosnia and Herzegovina. Regular exports and imports, inward processing, outward processing and the goods flow in free industrial zones are included in the External Trade Statistics. Observation unit of statistical survey on trade in goods with the rest of the world is every exports / imports transportation of goods, homogenous in terms of production type, country of origin and/or destination, mode of payment and border-crossing time. Trade in services is excluded.

Classification and Nomenclatures

The Customs Tariff of BiH (CT) is used in External Trade Statistics. The tariff is in line with the EU Combined Nomenclature (CN) and with the Harmonized Commodity Description and Coding System (HS), which is managed by the World Customs Organization (WCO). External trade statistics present trade flows on each single product (the ten-digit subheading level of the CT). CT is linked to the international trade classification of the UN (SITC, Rev.3)1), and to the BiH Classification of Activity, which is in line with EU classification of economic activities (NACE Rev. 1.1.)2). The BiH Customs Tariff is revised every year to follow the updates of CN.

Konverzija valute

Podaci o izvozu i uvozu izraženi su vrijednosno u konvertibilnim markama. Vrijednosti izražene u drugim valutama preračunavaju se u konvertibilne marke primjenom tekućih dnevnih kurseva / tečajeva koji vrijede na dan carinjenja, a utvrđuje ih Centralna banka BiH. Sve su vrijednosti obračunate na osnovi pariteta franko BiH granica: FOB cijene za izvoz i CIF cijene za uvoz.

1) Standard International Trade Classification (SITC) Rev. 3

2) Statistical Classification of Economic Activities in the European Community (NACE Rev. 1.1.)

UNUTRAŠNJA/UNUTARNJA TRGOVINA

Trgovina na malo

Izvori i metode prikupljanja podataka

Podaci o ostvarenom prometu u trgovini na malo dobiveni su iz istraživanja Mjesečni izvještaj trgovine na malo (obrazac M KPS TRG 01).

Istraživanje se provodi na osnovu/temelju Zakona o statistici u Federaciji BiH („Sl. Novine FBiH“ br.63/03 i 9/09).

Metodologija istraživanja se temelji na Uredbi Vijeća EZ-a o kratkoročnim poslovnim statistikama br. 1165/98 (aneks C), 1158/05., 1503/06. i 1893/06

Obuhvat

Jedinice posmatranja/promatranja su poslovni subjekti (pravne osobe/lica) koji su prema glavnoj (pretežnoj) djelatnosti registrovani/ registrirani u trgovini na malo (područje G, oblast/odjeljak 47 KD BiH 2010). Obuhvaćeni su i izabrani poslovni subjekti koji su prema glavnoj djelatnosti razvrstani u druge djelatnosti, ali obavljaju i djelatnost trgovine na malo (specijalna lista).

Obrtnici nisu obuhvaćeni ovim istraživanjem.

Statističko istraživanje se provodi na bazi uzorka koji je izabran iz Statističkog poslovnog registra Federalnog zavoda za statistiku.

Uzorkom su obuhvaćeni svi veliki i srednji poslovni subjekti (čiji je godišnji promet 2.miliona/milijuna KM i više), a ostali poslovni subjekti su izabrani metodom slučajnog stratificiranog uzorka.

Na osnovu/temelju rezultata dobivenih uzorkom ocjenjuje se cijeli skup.

Prezentacija indeksa

Rezultati se objavljuju u obliku nominalnih i realnih indeksa. Nominalni indeksi prikazuju kretanje prometa u tekućim cijenama, a realni indeksi pokazuju kretanje prometa u stalnim cijenama. Realni indeksi dobiveni su deflacioniranjem nominalnih vrijednosti prometa prilagođenim indeksom potrošačkih cijena. Od januara 2018. godine, referentna baza za izračunavanje indeksa je 2015. godina.

Tzv. mjesečne stope promjena prezentiraju se u desezoniranom obliku indeksa, a tzv. godišnje stope promjena se prezentiraju u kalendarski prilagođenom obliku indeksa.

Radi održavanja dosljednosti i kontinuiteta s prethodno objavljenim podacima, indeksi se i dalje iskazuju i u obliku izvornih, neprilagođenih indeksa, ali se posebno ne komentiraju.

Sezonsko i kalendarsko prilagođavanje vrši se u softveru J Demetra + (verzija 2.2.0) metodom TRAMO SEATS na seriji mjesečnih podataka od januara 2011.godine. Dodavanjem novih mjesečnih podataka u seriji može doći do promjene desezoniranih i kalendarski prilagođenih indeksa za prethodna razdoblja, tako da se podaci iz ovog Biltena mogu razlikovati od prvih rezultata koji su objavljeni ranije.

Validation

The value of exports and imports are expressed in convertible marks. The value expressed in other currency is converted into convertible marks by current daily exchange rate list valid on the day of custom clearance. Exchange rate list is established by Central bank of Bosnia and Herzegovina.. All values are calculated according to free BiH border parity, i.e. exports based on FOB parity, and imports based on CIF parity.

1) Standard International Trade Classification (SITC) Rev. 3

2) Statistical Classification of Economic Activities in the European Community (NACE Rev. 1.1.)

DOMESTIC TRADE

Retail trade

Source and method of data collection

Data on retail trade turnover are obtained by the Monthly Retail Trade Report (M KPS TRG 01 questionnaire).

This survey is conducted on the bases of Law on Statistical Survey in the Federation of B&H ("Official Gazette FB&H" No. 63/03 and 9/09).

Methodology for this survey is based on Council Regulation Concerning Short Term Statistics No. 1165/98 (Annex C), 1158/05., 1503/06. and 1893/06.

Coverage

Observation units are business enterprises (legal entities) by their main (prevailing) activity registered in the retailing trade (section G, division 47 of the KD BiH 2010) as well as selected business enterprises by their main activity registered in other activities, but perform retail trade activities (special list).

The entrepreneurs are excluded.

The survey is carried out on the sample base made on the basis of Statistical Business Register of Federal Institute for statistics.

The sample covers all large and medium-sized business entities (with yearly turnover 2.millions or higher), while micro-sized and small enterprises are selected by the random stratified sample method.

The evaluation of the whole group is based on the results obtained through samples.

Presentation of indices

Results are shown in the form of nominal (value indices) and real (volume indices) indices. Value indices show turnover movements in current prices and volume indices show turnover movements in constant prices. Volume indices are calculated by deflating turnover by modified consumer price indices. Since January 2018, reference base year for index calculation is 2015.

So called month-on-month comparison are presented in seasonally adjusted index form, and so called year-on-year comparison are presented in working-day adjusted index form.

In order to sustain the consistency and continuity with previously released data, indices continue to be presented as gross, unadjusted indices, but they are not commented in particular.

The seasonal adjustment (SA) and working day adjustment (WDA) are conducted using J Demetra + software (version 2.2.0) by using TRAMO SEATS method on data series starting from January 2011. Extension of index series, by adding of new monthly observations for each month could cause subsequent correction for previous periods. Data from this release may differ from previously published bulletin.

Definicije

Promet je ukupan fakturisani/fakturirani iznos koje poslovni subjekt, izvještajna jedinica, obračuna za prodane robe ili pružene usluge tokom referentnog perioda trećim licima što odgovara njihovoj tržišnoj vrijednosti. Promet ne uključuje Porez na dodanu vrijednost (PDV).

Indeksi prometa iskazuju se na dva načina:

- Za ukupan promet koji ostvaruju svi poslovni subjekti kojima je trgovina na malo glavna djelatnost (prema KD BiH 2010 registrovani/registirani u oblast 47).
- Za promet od trgovine na malo koji iskazuju svi poslovni subjekti koji obavljaju djelatnost trgovine na malo, bez obzira na glavnu djelatnost

TURIZAM

Podaci o kapacitetima za smještaj, broju dolazaka i noćenja turista po vrstama objekata i prema zemlji prebivališta dobiveni su iz istraživanja Mjesečni izvještaj o turistima i noćenjima (obrazac TU-11).

Jedinice posmatranja su poslovni subjekti i njihovi dijelovi registrirani prema KD-u u području H - Ugostiteljstvo, tj. ugostiteljska i druga preduzeća koja pružaju usluge smještaja gostima.

Turist je svaka osoba koja u mjestu izvan svog prebivališta provede najmanje jednu noć u ugostiteljskom ili drugom objektu za smještaj gostiju, radi odmora ili rekreacije, zdravlja, studija, sporta, religije, porodice, poslova, javnih misija i skupova.

Domaći turist je svaka osoba sa prebivalištem u Bosni i Hercegovini koja u nekom mjestu u Bosni i Hercegovini, izvan mjesta svog prebivališta, provede najmanje jednu noć u ugostiteljskom ili drugom objektu za smještaj gostiju.

Stranim turistima smatraju se sve osobe koje u Bosni i Hercegovini nemaju stalno prebivalište, a provedu najmanje jednu noć u ugostiteljskom ili drugom objektu za smještaj gostiju.

Turistički smještajni objekat je svaka jedinica koja redovno (ili povremeno-sezonski) obezbjeđuje smještaj za noćenje turistima. Turistički smještaj se dijeli na: kolektivni i privatni turistički smještaj.

Soba je jedinica koju čini jedna soba ili skupina soba čineći nedjeljivu iznajmljivačku cjelinu u smještajnom objektu ili boravištu. Sobe mogu biti jednokrevetne, dvokrevetne ili višekrevetne zavisno da li su opremljene stalno za smještaj jedne, dvije ili više osoba. Ako se soba koristi za stalni boravak za više od godinu dana, ne bi trebala biti uključena. Kabine, kolibe, kućice, drvene kolibe, bungalovi i vile tretiraju se kao sobe i apartmani tj. mogu seostaviti kao jedinice.

Broj ležaja u objektu ili boravištu je određen brojem osoba koje mogu prenoćiti u ležajima u objektu (boravištu), ignorišući bilo kakve dodatne ležaje koji bi se mogli namjestiti na zahtjev gosta. Termin ležaj se primjenjuje na jedan ležaj, dvostruki ležaj se računa kao dva ležaja. Ta jedinica služi za mjerenje kapaciteta bilo kojeg tipa smještaja.

Stalnim ležajima se smatraju ležaji koji se redovito spremaju za iznajmljivanje gostima.

Pomoćnim ležajima se smatraju ležaji koji se prema potrebi pripremaju za iznajmljivanje gostima za vrijeme sezone.

Prosječna dužina boravka se izračunava dijeljenjem broja noćenja sa brojem dolazaka turista.

Bruto iskorištenost ležaja u jednom mjesecu se dobija tako što se podijeli broj ukupnih noćenja sa brojem ležaja koji se nude i brojem dana u datom mjesecu za istu grupu objekata, množenjem koeficijenta sa 100 da bi se rezultat izrazio u procentu.

Definitions

Turnover is invoiced total value that enterprise, reporting unit, calculates for all sold goods and provided services during reference period to third parties. Turnover does not include Value added taxes (VAT).

Indices on the retail trade turnover are presented in two ways:

- For the total turnover generated by all business entities with the retail trade as main activity (according to KD BiH 2010 classified in division 47).
- For the retail trade turnover expressed by all business entities engaged in his activity, irrespective of their registered main activity

TOURISM

Data on capacities, the number of tourist arrivals and tourist nights by type of accommodation and country of residence are collected through Monthly Report on Tourist Arrivals and Tourist nights (Form TU-11)

Report units are business entities and their parts registered according to the CA under section H - Hotels and restaurants and other enterprises engaged in providing accommodation services in tourism.

Tourist is every person who, outside his place of permanent residence, spends at least one night in a hotel or another accommodation facility for reasons of rest, recreation, health, study, sport, religion, family, business, public tasks or meeting.

Domestic tourist is a person with permanent residence in Bosnia and Herzegovina who spends at least one night in a hotel or some other accommodation facility outside their place of residence.

Foreign tourist is a person with permanent residence outside Bosnia and Herzegovina who temporarily resides in Bosnia and Herzegovina and who spends at least one night in a hotel or same other accommodation facility.

Tourist accommodation is any facility that regularly (or occasionally) provides overnight accommodation for tourists. Tourist accommodation has been divided into two main groups: collective accommodation establishments and private tourist accommodation.

A bedroom is a unit formed by one room or groups of rooms constituting an indivisible rental whole in an accommodation establishment or dwelling. Rooms may be single, double or multiple, depending on whether they are equipped permanently to sleep one, two or several people. If a room is used for permanent stay, for more than one year, it should not be included. Cabins, huts, cottages, wood huts, bungalows and villas can be treated as rooms and apartmans, which mean that can be left as a units.

Number of bed-places in an establishment or dwelling is determined by the number of persons who can stay overnight in beds set up in the establishments, ignoring any extra beds that may be set up by customer request. The term bed-place applies to a single bed. A double bed is counted as two bed-places. This unit serves to measure the capacity of any type of accommodation.

Invariably bed-places are bed-places which are regularly prepared for guest rent.

Auxiliary bed-places are bed-places which, by the rule, serve for afternoon rest as an extra bed-place accommodation capacities are completed during the season.

Average detention of foreign tourists stays are calculated by dividing number of overnights stays by the number of arrivals.

The gross occupancy rate of bed-places in one month is obtained by dividing total overnight stays by the product of bed-places on offer and the number of days in the corresponding month for the same group of establishments, multiplying the quotient by 100 to express the result as a percentage.

