

SAOPĆENJE PRIOPĆENJE FIRST RELEASE

ISSN 1840-3478



GODINA / YEAR XVII

SARAJEVO, 16. 10. 2023.

BROJ / NUMBER: 8.2.8

ZAPOSLENI¹⁾, AUGUST/KOLOVOZ 2023. PERSONS IN EMPLOYMENT¹⁾, AUGUST 2023

U augustu/kolovozu 2023. ukupan broj zaposlenih u Federaciji BiH je 538.302. U odnosu na prethodni mjesec broj zaposlenih se smanjio za 0,5% a broj zaposlenih žena se smanjio za 0,8%.

In August 2023 the total number of employed persons in Federation of BiH was 538,302. In relation with the previous month the number of employed it decreased by 0.5%, and the number of employed women decreased by 0.8%.

Broj zaposlenih u pravnim osobama u odnosu na prethodni mjesec se smanjio za 0,7% a broj zaposlenih žena se smanjio za 1,0%.

The number of employed persons in legal entities in relation with the previous month it decreased by 0.7% and the number of employed women decreased by 1.0%.

Broj zaposlenih u obrtu i srodnim djelatnostima u odnosu na prethodni mjesec se povećao za 0,7% a broj zaposlenih žena se povećao za 0,7%.

The number of employed persons in trades and related activities in relation with the previous month it increased by 0.7% and the number of employed women increased by 0.7%.

ZAPOSLENI U FEDERACIJI BiH PO SPOLU EMPLOYMENT IN FEDERATION OF BiH BY SEX

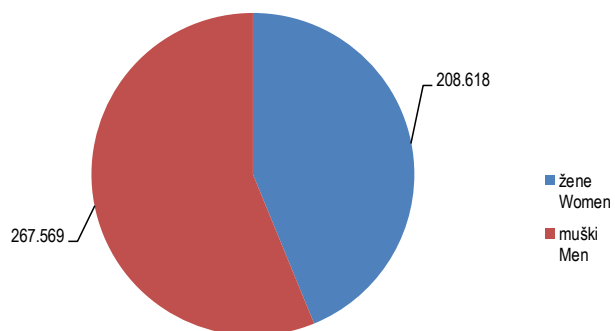
	IX 2022		VII 2023		VIII 2023		Indeksi Indices				
	ukupno Total	žene Women	ukupno Total	žene Women	ukupno Total	žene Women	VIII 2023 VII 2023		VIII 2023 IX 2022		
							ukupno Total	žene Women	ukupno Total	žene Women	
Ukupno zaposleni	535.665	232.282	541.078	237.379	538.302	235.380	99,5	99,2	100,5	101,3	Total persons in employment
Zaposleni u pravnim osobama	476.822	207.205	479.375	210.797	476.187	208.618	99,3	99,0	99,9	100,7	Persons employed in legal entities
Zaposleni u obrtu i srodnim djelatnostima	58.843	25.077	61.703	26.582	62.115	26.762	100,7	100,7	105,6	106,7	Persons employed in trades and related activities

¹⁾ Od januara 2018. godine podaci o zaposlenima se preuzimaju od Porezne uprave Federacije BiH. Podaci su preuzeti retroaktivno i za 2017. godinu. Time je prekinuta dosadašnja serija podataka za ranije godine.

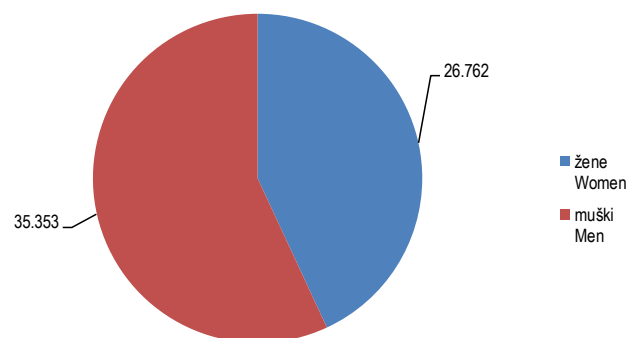
¹⁾ From January 2018 data on employees are taken over from the Tax Administration of the Federation of BiH. The data was taken retroactively and for 2017. This was terminated by the previous data series for the previous years.

BROJ ZAPOSLENIH U PRAVNIM OSOBAMA I OBRTU I SRODNIM DJELATNOSTIMA PO SPOLU, AUGUST/KOLOVOZ 2023.
THE NUMBER OF EMPLOYED PERSONS IN LEGAL ENTITIES AND TRADES AND RELATED ACTIVITIES BY SEX, AUGUST 2023

Zaposleni u pravnim osobama
Persons employed in legal entities



Zaposleni u obrtu i srodnim djelatnostima
Persons employed in trades and related activities



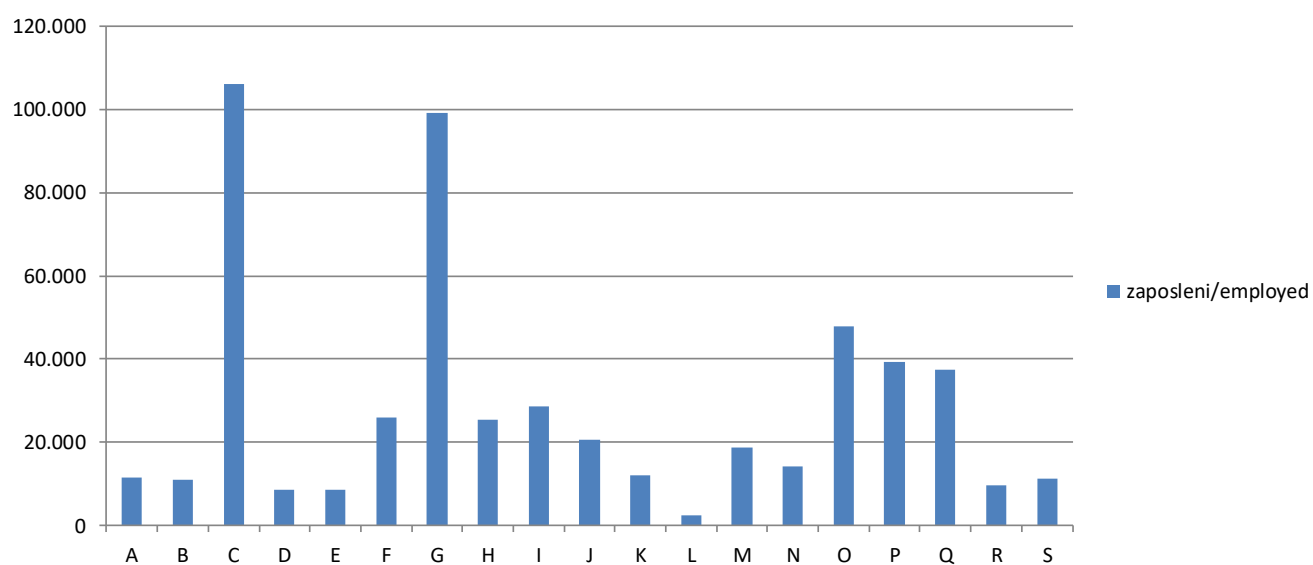
UKUPNO ZAPOSLENI PO PODRUČJIMA KD BiH 2010
TOTAL PERSONS IN EMPLOYMENT BY KD BiH 2010

Područja ¹⁾	Broj zaposlenih Number of employed persons				Indeksi Indices			Sections ¹⁾
	Ø 2022	VIII 2022	VII 2023	VIII 2023	VIII 2023 VII 2023	VIII 2023 VIII 2022	VIII 2023 Ø 2022	
UKUPNO	535.665	532.253	541.078	538.302	99,5	101,1	100,5	<i>Total</i>
A Poljoprivreda, šumarstvo i ribolov	11.013	11.232	11.367	11.435	100,6	101,8	103,8	<i>Agriculture, forestry and fishing</i> A
B Vađenje ruda i kamena	11.489	11.403	11.087	11.079	99,9	97,2	96,4	<i>Mining and quarrying</i> B
C Prerađivačka industrija	106.439	106.545	106.513	106.224	99,7	99,7	99,8	<i>Manufacturing</i> C
D Proizvodnja i snabdijevanje električnom energijom, plinom, parom i klimatizacija	8.486	8.508	8.537	8.504	99,6	100,0	100,2	<i>Electricity, gas, steam and air conditioning supply</i> D
E Snabdijevanje vodom; uklanjanje otpadnih voda, upravljanje otpadom te djelatnosti sanacije okoliša	8.587	8.624	8.652	8.699	100,5	100,9	101,3	<i>Water supply, sewerage, waste management and remediation activities</i> E
F Građevinarstvo	25.642	25.736	25.783	25.897	100,4	100,6	101,0	<i>Construction</i> F
G Trgovina na veliko i na malo; popravak motornih vozila i motocikala	97.373	98.128	99.048	99.103	100,1	101,0	101,8	<i>Wholesale and retail trade; repair of motor vehicles and motorcycles</i> G
H Prijevoz i skladištenje	25.000	25.050	25.386	25.421	100,1	101,5	101,7	<i>Transportation and storage</i> H
I Djelatnosti pružanja smještaja te pripreme i usluživanja hrane (hotelijerstvo i ugostiteljstvo)	26.187	27.181	28.755	28.639	99,6	105,4	109,4	<i>Accommodation and food service activities</i> I
J Informacije i komunikacije	19.362	19.506	20.398	20.470	100,4	104,9	105,7	<i>Information and communication</i> J
K Finansijske djelatnosti i djelatnosti osiguranja	11.852	11.858	11.899	11.936	100,3	100,7	100,7	<i>Financial and insurance activities</i> K
L Poslovanje nekretninama	2.623	2.717	2.520	2.538	100,7	93,4	96,8	<i>Real estate activities</i> L
M Stručne, naučne i tehničke djelatnosti	18.265	18.363	18.588	18.653	100,3	101,6	102,1	<i>Professional, scientific and technical activities</i> M
N Administrativne i pomoćne uslužne djelatnosti	13.709	13.585	14.175	14.249	100,5	104,9	103,9	<i>Administrative and support service activities</i> N
O Javna uprava i odbrana; obavezno socijalno osiguranje	47.943	47.890	47.849	47.801	99,9	99,8	99,7	<i>Public administration and defence; compulsory social security</i> O
P Obrazovanje	44.234	38.262	42.217	39.231	92,9	102,5	88,7	<i>Education</i> P
Q Djelatnosti zdravstvene i socijalne zaštite	37.031	37.020	37.373	37.428	100,1	101,1	101,1	<i>Human health and social work activities</i> Q
R Umjetnost, zabava i rekreacija	9.650	9.778	9.797	9.757	99,6	99,8	101,1	<i>Arts, entertainment and recreation</i> R
S Ostale uslužne djelatnosti	10.780	10.867	11.134	11.238	100,9	103,4	104,2	<i>Other service activities</i> S

¹⁾ Područja djelatnosti T (Djelatnosti domaćinstava kao poslodavaca; djelatnosti domaćinstava koja proizvode različita dobra i obavljaju različite usluge za vlastite potrebe) i U (Djelatnosti vanteritorijalnih organizacija i organa) nisu iskazani u ovom Saopćenju jer nisu obuhvaćeni istraživanjem.

¹⁾ Activity sections T (Activities of households as employers; undifferentiated goods-and-services-producing activities of households for own use) and U (Activities of extraterritorial organisations and bodies) are not presented in this First Release since they were not covered by the survey.

UKUPNO ZAPOSLENI PO PODRUČJIMA KD BiH 2010, AUGUST/KOLOVOZ 2023.
TOTAL PERSONS IN EMPLOYMENT BY KD BiH 2010, AUGUST 2023



METODOLOŠKA OBJAŠNENJA

Izvori podataka

Podaci o ukupnom broju zaposlenih osoba u Federaciji BiH dobiveni su obradom podataka koji su preuzeti iz administrativnog izvora, Porezne uprave Federacije BiH.

Obuhvat i uporedivost

U broj zaposlenih osoba u FBiH uključeni su zaposleni u pravnim osobama i obrtu i srodnim djelatnostima.

Istraživanjem su obuhvaćene pravne osobe svih oblika vlasništva, tijela državne vlasti svih nivoa, ustanove i druge organizacije, po organizaciono teritorijalnom principu na nivou općine, koje posluju na teritoriji Federacije BiH.

Istraživanjem o zaposlenima u pravnim osobama obuhvaćeni su zaposleni koji imaju zasnovan radni odnos bez obzira na vrstu radnog odnosa i dužinu radnog vremena.

U ove podatke uključeni su i zaposleni u odbrani i policiji.

Istraživanjem o zaposlenima u obrtu i srodnim djelatnostima obuhvaćeni su zaposleni i vlasnici kojima je obrt osnovno zanimanje.

Definicije

Zaposleni su osobe koje su zasnovale radni odnos s poslodavcem (pravnom ili fizičkom osobom - obrt) na neodređeno ili određeno vrijeme, neovisno od dužine radnog vremena i vlasništva pravne osobe.

Godišnji prosjek broja zaposlenih izračunava se kao aritmetička sredina mjesečnih stanja.

Metodologija provođenja statističkog istraživanja o zaposlenim je dostupna na linku:

<http://fzs.ba/index.php/klasifikacije-i-metodologije/english-metodologije/trziste-rada-zaposlenost-nezaposlenost-i-place/>

Kratice

KD BiH 2010 Klasifikacija djelatnosti
Bosne i Hercegovine 2010

Znakovi

⊖ prosjek

NOTES OF METHODOLOGY

Sources of data

Data on the total number of persons in paid employment in the Federation of BiH were obtained by processing data that were taken from the administrative source, the Tax Administration of the Federation of BiH.

Coverage and comparability

The number of employees in FBiH includes employees in legal entities and crafts and related activities.

The survey includes legal entities of all types of ownership, government bodies, institutions and other organizations according to the territorial organizational principle at the municipal level, that operate on the territory of the Federation of BiH.

The survey on persons in paid employment in legal entities includes all persons who have signed a work contract, regardless of the type of work contract and whether they work full-time or less than full-time.

This data including employees in defence and police.

The survey on persons in crafts and related activities includes and employed and owners of craft.

Definitions

Employed are persons who have signed a contract with an employer (legal entities or owners of craft and trade) for a fixed or an unspecified period of time, irrespective of the type of ownership and of whether they work full-time or less than full-time.

Annual average of the number of persons in employment is calculated as an arithmetic means of monthly data.

The methodology of conducting the statistical survey on employees is available at the link:

<http://fzs.ba/index.php/klasifikacije-i-metodologije/english-metodologije/trziste-rada-zaposlenost-nezaposlenost-i-place/>

Abbreviations

KD BiH 2010 Classification of Activities of
Bosnia and Herzegovina 2010

Symbols

⊖ average

Izdaje Federalni zavod za statistiku FBiH, 71000 Sarajevo, Zelenih beretki 26
Published by the Institute for Statistics of FBiH, 71000 Sarajevo, Zelenih beretki 26

Telefon/Phone: +387 (33) 20 64 52, Fax: +387 (33) 22 61 51
Elektronska pošta/E-mail: fedstat@fzs.ba, Internetska stranica/Web site: <http://www.fzs.ba>

Odgovorne osobe:

Person responsible:

Samka Avdić, šef Odsjeka za statistiku tržišta rada

Samka Avdić, Head of Department for Labour Market Statistics

Hidaeta Čolović, pomoćnik direktora sektora za statistiku stanovništva i društvene statistike

Hidaeta Čolović, Assistant director of Department for Population and Social Statistics

Doc. dr. Emir Kremić, direktor

Assist. Prof. Dr. Emir Kremić, Director General

Pripremili: Mujesira Salihagić, Mugdim Hadžalić

Prepared by: Mujesira Salihagić, Mugdim Hadžalić

Molimo korisnike da pri korištenju podataka navedu izvor

Users are kindly requested to state the source

Podaci iz ovog saopćenja objavljuju se na internetu

First Release data are published on the Internet