



Bosna i Hercegovina  
Federacija Bosne i Hercegovine  
**Federalni zavod za statistiku**  
**Institute for Statistics of FBiH**

ISSN 1840-1600

# **MJESEČNI STATISTIČKI PREGLED FEDERACIJE BOSNE I HERCEGOVINE**

MONTHLY STATISTICAL REVIEW  
OF THE FEDERATION OF BIH

**GODINA/YEAR XXVI**

**9**  
**SEPTEMBAR/RUJAN/SEPTEMBER**

**SARAJEVO, 2023.**

# **MJESEČNI STATISTIČKI PREGLED FEDERACIJE BOSNE I HERCEGOVINE**

## MONTHLY STATISTICAL REVIEW OF THE FEDERATION OF BIH

**GODINA/YEAR XXVI**

**9**  
**SEPTEMBAR/RUJAN/SEPTEMBER**

**SARAJEVO, 2023.**

**Izdaje i štampa/tiska: Federalni zavod za statistiku, Zelenih beretki 26, 71000 Sarajevo**

*Published and printed: Institute for Statistics of FBiH, Zelenih beretki 26, 71000 Sarajevo*

**Telefon/Phone: +387 33 20 64 52**

**Fax: +387 33 22 61 51**

**Elektronska pošta/E-mail: fedstat@fzs.ba**

**Internetska stranica/Web site: <http://www.fzs.ba>**

**Odgovara: Doc. dr. Emir Krenić, direktor**

*Persons responsible: Assist. Prof. Dr. Emir Krenić, Director General*

**Urednički odbor: Šemso Šurković, Amer Korić, Hidaeta Čolović, Zehra Bećiragić, Belmira Hadžiabdić, Sanela Čengić, Dijana Simanić, Danijela-Bujak-Buzuk, Muhidin Ahmethodžić**

*Editorial: Šemso Šurković, Amer Korić, Hidaeta Čolović, Zehra Bećiragić, Belmira Hadžiabdić, Sanela Čengić, Dijana Simanić, Danijela-Bujak-Buzuk, Muhidin Ahmethodžić*

**Molimo korisnike da pri korištenju podataka navedu izvor**

*Users are kindly requested to state the source*

**Štampano/Tiskano u 25 primjeraka**

*Printed in 25 copies*

**Obavjesti daje Odsjek za odnose s javnošću i biblioteka**

*Information is available at the Department of Public relations and Library*

**Telefon/Phone : + 387 33 20 64 52/lok 245**

+ 387 33 40 70 31

**Pretplata publikacija/Subscription : + 387 33 20 64 52/lok 297**

+ 387 33 21 50 43



## UVOD

„Mjesečni statistički pregled“ je sveobuhvatna publikacija u kojoj se prikazuju rezultati pojedinačnih statističkih istraživanja ili više istraživanja iz istog područja.

Podaci su rezultat statističkih istraživanja koje provodi Federalni zavod za statistiku prema Planu provođenja statističkih istraživanja od interesa za Federaciju BiH.

Pored podataka koji su rezultat redovnih/redovitih statističkih istraživanja Federalnog zavoda za statistiku publikuju se i podaci drugih institucija koje su uključene u statistički sistem/sustav Federacije BiH.

Podaci se prikazuju u godišnjim, kvartalnim i mjesečnim serijama a sistematizirani su po statističkim oblastima. Svaka oblast pored tabelarnog prikaza sadrži i metodološka objašnjenja u cilju pojašnjenja korisnicima na koji način je proizveden podatak, na osnovu kojih izvora i definicija.

Podaci koji se daju po određenim nivoima klasifikacije djelatnosti, iskazani su prema KD BiH 2010, koja sadržajno i strukturno u potpunosti odgovara EU Statističkoj klasifikaciji djelatnosti NACE Rev.2.

Mjesečni podaci za tekuću godinu su najčešće prethodni rezultati i podložni su korekcijama. Izvršene korekcije se obilježavaju zvjezdicom u onom broju „Mjesečnog statističkog pregleda“ u kojem je izvršena korekcija.

DIREKTOR  
Doc. dr. Emir Krečić

## PREFACE

*"Monthly Statistical Review" is a comprehensive publication and give results of individual statistical surveys or several surveys in the same area.*

*Data are issued are obtained through statistical surveys conducted by the Institute for Statistics of Federation of BiH according to the Scheme of Statistical Survey of interest for the Federation of BiH.*

*Institute for Statistics of Federation B&H also publishes data of other institutions involved in the statistical system of the Federation of B&H.*

*Statistical data are presented in annual, quarterly and monthly series and are systemized by statistical fields. In addition to the table, each field contains notes on methodology in order to clarify to users on how the data is produced, on the basis of which sources and definitions.*

*Data presented by specific level of activity classification are given in accordance with the KD BIH 2010, which is in its content and structure fully harmonised with the Statistical Classification of Economic Activities NACE Rev. 2.*

*Monthly data for the current year are mostly the preliminary ones and are subject to corrections. The corrections made are designated by the star in the number of the "Monthly statistical review" where the correction has been made.*

DIRECTOR GENERAL  
Assist. Prof. Dr. Emir Krečić

## SKRAĆENICE/KRATICE

d.n.	drugdje nespomenuto
CeFTA	Sporazum o slobodnoj trgovini srednjoevropskih/srednjoevropskih zemalja
EFTA	Evropsko/Europsko udruženje za slobodnu trgovinu
EU	Evropska/Europska unija
GWh	gigavat-sat
ha	hektar
hilj.	hiljadu
hl	hektolitar
kg	kilogram
KM	konvertibilna marka
km	kilometar
km <sup>2</sup>	kvadratni kilometar
kom.	komad
kut.	kutija
KV	kvalificirani (radnik)
KVG	Klasifikacija vrsta građevina
kW	kilovat
l	litra
m	metar
m <sup>2</sup>	kvadratni metar
m <sup>3</sup>	kubni/kubični metar
mil.	milijun
MWh	megavatsat
NKV	nekvalificirani (radnik)
NSS	niža stručna sprema
PKV	polukvalificirani (radnik)
KD	Klasifikacija djelatnosti
SMTK	Standardna međunarodna trgovinska klasifikacija
SSS	srednja stručna sprema
t	tona
tis.	tisuća
USD	američki dolar
VKV	visokokvalificirani (radnik)
VSS	visoka stručna sprema
VŠS	viša stručna sprema

## ZNAKOVI

-	nema pojave
...	ne raspolaže se podatkom
0	podatak je manji od 0,5 upotrijebljene jedinice mjere
θ	prosjeak
1)	oznaka za napomenu
*	ispravljen podatak

## ABBREVIATIONS

CEFTA	Central European Free Trade Agreement
CTC	Classification of types of construction
EFTA	European Free Trade Association
EU	European Union
GWh	gigawatt-hour
ha	hectare
hl	hectolitre
kg	kilogram
KM	Convertible marks
km	kilometer
km <sup>2</sup>	square kilometer
kW	kilowatt
l	litre
m	meter
m <sup>2</sup>	square meter
m <sup>3</sup>	cubic meter
000	thousand
000.000	million
Mfr.	manufacture
MWh	megawatt hour
n.e.c.	not elsewhere classified
p/st	number of items (pieces/sticks)
CA	Standard Classification of Economic Activities
SITC	Standard International Trade Classification
t	tons
USD	American dollar

## SYMBOLS

-	no occurrence
...	data not available
0	value is less than 0,5 of the unit of measure used
θ	average
1)	footnote
*	corrected data

**SADRŽAJ**  
**CONTENTS**

<b>PREDGOVOR</b> <i>PREFACE</i>	3
<b>SKRAĆENICE/KRATICE I ZNAKOVI</b> <i>ABBREVIATIONS AND SYMBOLS</i>	4
<b>OSNOVNI POKAZATELJI EKONOMSKIH KRETANJA</b> <i>MAJOR INDICATORS OF ECONOMIC TRENDS</i>	7
<b>PRIRODNO KRETANJE STANOVNIŠTVA I BRAKOVI</b> <i>NATURAL CHANGES OF POPULATION AND MARRIAGES</i>	8
<b>ZAPOSLENOST, NEZAPOSLENOST I PLAĆE</b> <i>EMPLOYMENT, UNEMPLOYMENT AND PAY</i>	11
<b>CIJENE</b> <i>PRICES</i>	23
<b>POLJOPRIVREDA, ŠUMARSTVO I RIBOLOV</b> <i>AGRICULTURE, FORESTRY AND FISHING</i>	42
<b>INDUSTRIJA</b> <i>INDUSTRY</i>	44
<b>GRAĐEVINARSTVO</b> <i>CONSTRUCTION</i>	56
<b>PRIJEVOZ I SKLADIŠTENJE</b> <i>TRANSPORT AND STORAGE</i>	58
<b>VANJSKA TRGOVINA</b> <i>FOREIGN TRADE</i>	59
<b>UNUTRAŠNJA/UNUTARNJA TRGOVINA</b> <i>DOMESTIC TRADE</i>	77
<b>TURIZAM</b> <i>TOURISM</i>	85
<b>KOMENTARI</b> <i>COMMENTARIES</i>	88
<b>METODOLOŠKA OBJAŠNJENJA</b> <i>NOTES ON METHODOLOGY</i>	95





**1.1 OSNOVNI POKAZATELJI EKONOMSKIH KRETANJA**  
**MAJOR INDICATORS OF ECONOMIC TRENDS**

	<u>2019<sup>1)</sup></u> 2018	<u>2020<sup>1)</sup></u> 2019	<u>2021<sup>1)</sup></u> 2022	<u>2022<sup>1)</sup></u> 2021	<u>VII 2023<sup>2)</sup></u> VII 2022	<u>VII 2023<sup>3)</sup></u> VI 2023	
Indeksi obima industrijske proizvodnje	97,3	94,2	109,8	101,2	101,1	104,1	<i>Indices of industrial production</i>
	<u>θ 2019</u> θ 2018	<u>θ 2020</u> θ 2019	<u>θ 2021</u> θ 2020	<u>θ 2022</u> θ 2021	<u>VII 2023</u> VI 2023	<u>VIII 2023</u> VII 2023	
Indeksi potrošačkih cijena	100,6	99,1	102,1	114,9	100,9	100,9	<i>Consumer price indices</i>
Indeksi cijena proizvođača industrijskih proizvoda na domaćem tržištu	99,6	99,3	105,3	119,9	98,7	99,8	<i>Producer price indices of industrial products on domestic market</i>
	θ 2019	θ 2020	θ 2021	θ 2022	VI 2023	VII 2023	
Broj zaposlenih	531.483	520.162	525.397	535.665	543.369	541.078	<i>Number of employed persons</i>
Broj nezaposlenih	313.570	321.581	311.679	-	274.820	277.056	<i>Number of unemployed persons</i>
Prosječna neto plaća, u KM	928	956	996	1.114	1.262	1.257	<i>Average net wage, in KM</i>
Prosječna bruto plaća, u KM	1.427	1.472	1.543	1.724	1.963	1.951	<i>Average gross wage, in KM</i>
	2019	2020	2021	2022 <sup>4)</sup>	VI 2023	VII 2023	
Noćenja turista - ukupno	2.379.701	703.652	1.468.455	2.135.990	233.488	353.815	<i>Tourist nights - total</i>
domaći turisti	478.496	413.130	282.049	648.840	59.279	76.409	<i>Domestic tourist</i>
strani turisti	1.901.205	290.522	373.638	1.487.150	174.209	277.406	<i>Foreign tourist</i>
Izvoz - ukupno, 000 KM	7.620.378	6.871.436	9.571.099	12.106.706	952.265	928.029	<i>Total exports, 000 KM</i>
Izvoz - preračunato u 000 EUR	3.896.237	3.513.309	4.893.625	6.190.060	486.878	474.494	<i>Export - converted into 000 EUR</i>
Uvoz - ukupno 000 KM	13.851.816	11.681.205	15.131.784	20.395.216	1.704.875	1.672.986	<i>Total imports, 000 KM</i>
Uvoz - preračunato u 000 EUR	7.082.321	5.972.505	7.736.758	10.427.908	871.659	855.384	<i>Import - converted into 000 EUR</i>
Pokrivenost uvoza izvozom (%)	55,0	58,8	63,3	59,4	55,9	55,5	<i>Exports/Imports ration (%)</i>
Bruto domaći proizvod u tekućim cijenama, hilj./tis KM	23.179.128	22.255.014	25.229.765	29.354.955			<i>Gross domestic product at current prices, 000 KM</i>
Bruto domaći proizvod po stanovniku, KM	10.584	10.187	11.634	13.610			<i>Gross domestic product per capita, KM</i>
Bruto domaći proizvod, godišnje stope realnog rasta, %	2,8	-3,6	8,1	4,0			<i>Gross domestic product, annual real growth rates, %</i>
Ostvarene investicije, hilj./tis. KM	3.599.542	3.372.362	3.797.502	4.593.068			<i>Gross fixed capital formation, 000 KM</i>

<sup>1)</sup> Izvorni indeks obima industrijske proizvodnje/*Gross indices of industrial production*

<sup>2)</sup> Kalendarski prilagođeni indeks obima industrijske proizvodnje/*Working-day adjusted indices of industrial production*

<sup>3)</sup> Desezonirani indeks obima industrijske proizvodnje/*Seasonally adjusted indices of industrial production*

<sup>4)</sup> Prvi rezultati/*First results*

**PRIRODNO KRETANJE STANOVNIŠTVA I BRAKOVI**  
*NATURAL CHANGES OF POPULATION AND MARRIAGES*

**2.1 PRIRODNO KRETANJE STANOVNIŠTVA I BRAKOVI PO MJESTU UOBIČAJENOG STANOVANJA (juli/srpanj 2023. godine - prvi rezultati)**  
*NATURAL CHANGES OF POPULATION AND MARRIAGES ACCORDING TO USUAL PLACE OF RESIDENCE (July 2023- first results)*

KANTON CANTON	Rođeni Births			Umrli Deaths	Brakovi Marital statistics	
	ukupno Total	živorođeni Live births	mrtvorodođeni Stillbirths		zaključeni Marriages	razvedeni Divorces
FEDERACIJA BIH FEDERATION OF BIH	1.307	1.303	4	1.531	1.477	112
Unsko-sanski	106	105	1	155	231	17
Kanton Posavski	5	5	-	27	11	-
Tuzlanski	255	255	-	321	247	46
Zeničko- dobojski	274	272	2	247	262	14
Bosansko- podrinjski	25	25	-	26	11	3
Srednjobosanski	132	132	-	183	180	-
Hercegovačko-neretvanski	126	126	-	148	138	5
Zapadnohercegovački	84	84	-	63	39	1
Kanton Sarajevo	281	280	1	301	333	26
Kanton 10	19	19	-	60	25	-

**2.2 PRIRODNO KRETANJE STANOVNIŠTVA I BRAKOVI PO MJESECIMA**  
*NATURAL CHANGES OF POPULATION AND MARRIAGES BY MONTHS*

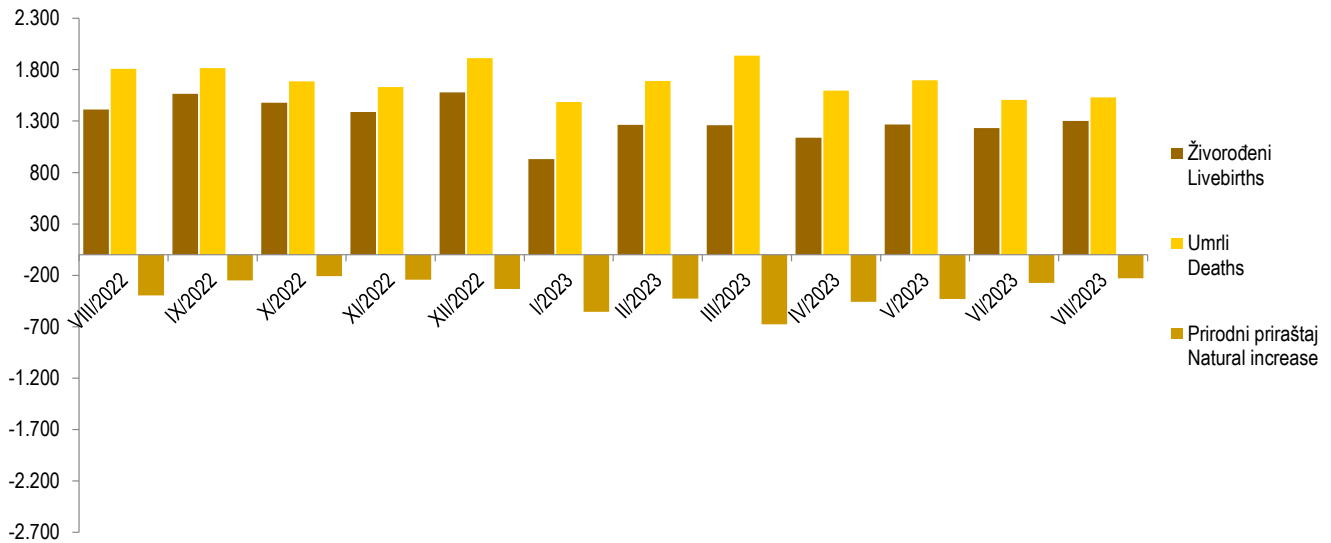
Mjesec Month	Živorođeni Livebirths	Umrli Deaths	Prirodni priraštaj Natural increase	Umrta dojenčad Infant deaths	Zaključeni brakovi Marriages	Razvedeni brakovi Divorces	Vitalni indeks Vital index
VIII/2022	1.413	1.808	-395	13	1.739	79	78
IX/2022	1.564	1.815	-251	10	1.220	82	86
X/2022	1.479	1.688	-209	8	937	109	88
XI/2022	1.389	1.633	-244	12	526	145	85
XII/2022	1.578	1.912	-334	11	909	125	83
I/2023	931	1.487	-556	3	449	97	63
II/2023	1.264	1.690	-426	5	493	105	75
III/2023	1.260	1.938	-678	15	661	169	65
IV/2023	1.140	1.597	-457	8	686	120	71
V/2023	1.266	1.698	-432	12	844	121	75
VI/2023	1.233	1.506	-273	2	846	113	82
VII/2023	1.303	1.531	-228	5	1.477	112	85

**PRIRODNO KRETANJE STANOVNIŠTVA I BRAKOVI**  
 NATURAL CHANGES OF POPULATION AND MARRIAGES

**2.3 PRIRODNO KRETANJE STANOVNIŠTVA I BRAKOVI PO KANTONIMA, juli/srpanj 2023. godine - prvi rezultati**  
 NATURAL CHANGES OF POPULATION AND MARRIAGES BY CANTONS, July 2023- first results

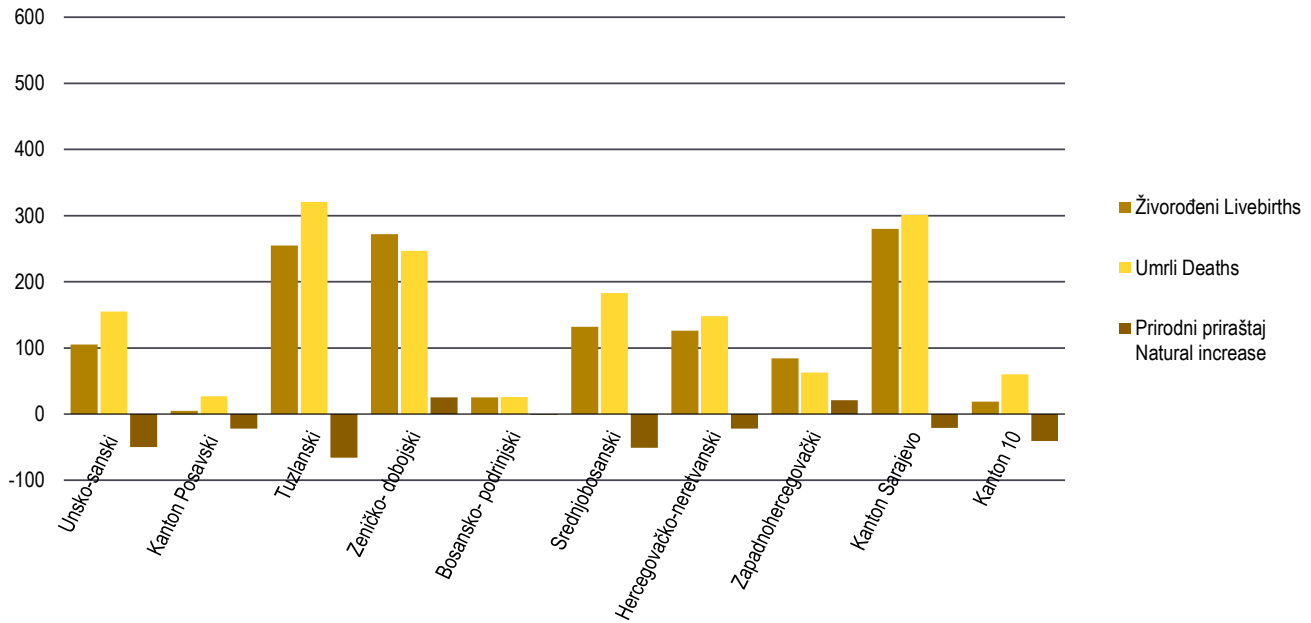
Kanton Canton	Živorodeni Livebirths	Umrli Deaths	Prirodni priraštaj Natural increase	Umrli dojenčad Infant deaths	Zaključeni brakovi Marriages	Razvedeni brakovi Divorces	Vitalni indeks Vital index
FEDERACIJA BIH <i>FEDERATION OF BIH</i>	1.303	1.531	-228	5	1.477	112	85
Unsko - sanski	105	155	-50	-	231	17	68
Kanton Posavski	5	27	-22	-	11	-	19
Tuzlanski	255	321	-66	-	247	46	79
Zeničko - dobojski	272	247	25	-	262	14	110
Bosansko - podrinski	25	26	-1	-	11	3	96
Srednjobosanski	132	183	-51	2	180	-	72
Hercegovačko-neretvanski	126	148	-22	2	138	5	85
Zapadnohercegovački	84	63	21	-	39	1	133
Kanton Sarajevo	280	301	-21	1	333	26	93
Kanton 10	19	60	-41	-	25	-	32

**Živorodeni, umri i prirodni priraštaj u FBiH po mjesecima**  
 Livebirths, deaths and natural increase in FBiH by months

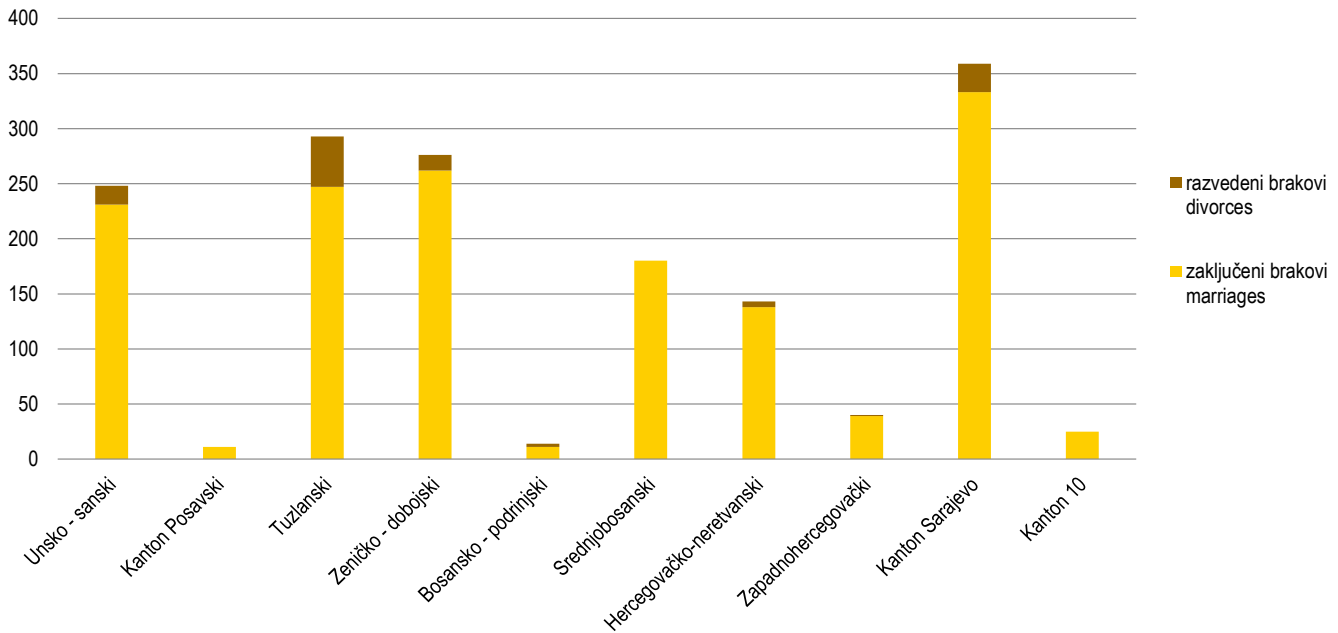


**PRIRODNO KRETANJE STANOVNIŠTVA I BRAKOVI**  
 NATURAL CHANGES OF POPULATION AND MARRIAGES

**Živorodeni, umrli i prirodni priraštaj po kantonima, juli/srpanj 2023**  
 Livebirths, deaths and natural increase by cantons, July 2023



**Zaključeni i razvedeni brakovi po kantonima, juli/srpanj 2023.**  
 Marriages and divorces by cantons, July 2023



**3.1 ZAPOSLENI PO PODRUČJIMA I OBLASTIMA KD BiH 2010,**  
PERSONS IN EMPLOYMENT BY SECTIONS AND DIVISIONS OF NACE REV.2.

Područja i oblasti	Broj zaposlenih <sup>1)</sup> Number of employed persons <sup>1)</sup>				Indeksi Indices			Sections and divisions
	Ø 2022	VII 2022	VI 2023	VII 2023	VII 2023 VI 2023	VII 2023 VII 2022	VII 2023 Ø 2022	
UKUPNO	535.665	534.839	543.369	541.078	99,6	101,2	101,0	TOTAL
A Poljoprivreda, šumarstvo i ribolov	11.013	11.211	11.425	11.367	99,5	101,4	103,2	Agriculture, forestry and fishing
01 Biljna i stočarska proizvodnja, lovstvo i uslužne djelatnosti u vezi s njima	5.422	5.476	5.793	5.763	99,5	105,2	106,3	Crop and animal production, hunting and related service activities
02 Šumarstvo i sječa drva (iskorištavanje šuma)	5.382	5.524	5.423	5.395	99,5	97,7	100,2	Forestry and logging
03 Ribolov i akvakultura	209	211	209	209	100,0	99,1	100,0	Fishing and aquaculture
B Vađenje ruda i kamena	11.489	11.467	11.153	11.087	99,4	96,7	96,5	Mining and quarrying
05 Vađenje ugljena i lignita	9.126	9.084	8.646	8.576	99,2	94,4	94,0	Mining of coal and lignite
07 Vađenje metalnih ruda	703	717	910	911	100,1	127,1	129,6	Mining of metal ores
08 Vađenje ostalih ruda i kamena	1.399	1.400	1.353	1.358	100,4	97,0	97,1	Other mining and quarrying
09 Pomoćne uslužne djelatnosti u vađenju ruda i kamena	261	266	244	242	99,2	91,0	92,7	Mining support service activities
C Prerađivačka industrija	106.439	106.233	106.781	106.513	99,7	100,3	100,1	Manufacturing
10 Proizvodnja prehrambenih proizvoda	13.471	13.486	13.256	13.290	100,3	98,5	98,7	Manufacture of food products
11 Proizvodnja pića	1.339	1.361	1.346	1.353	100,5	99,4	101,0	Manufacture of beverages
12 Proizvodnja duhanskih proizvoda	46	19	7	7	100,0	36,8	15,2	Manufacture of tobacco products
13 Proizvodnja tekstila	4.284	4.218	4.035	3.990	98,9	94,6	93,1	Manufacture of textiles
14 Proizvodnja odjeće	9.081	9.166	9.178	9.113	99,3	99,4	100,4	Manufacture of wearing apparel
15 Proizvodnja kože i srodnih proizvoda	7.188	7.216	6.558	6.412	97,8	88,9	89,2	Manufacture of leather and related
16 Prerada drva i proizvoda od drva i pluta, osim namještaja; proizvodnja predmeta od slame i pletarskih materijala	7.873	7.902	7.800	7.764	99,5	98,3	98,6	Manufacture of wood and of products of wood and cork, except furniture; manufacture of articles of straw and plaiting materials
17 Proizvodnja papira i proizvoda od papira	2.015	2.014	2.032	2.041	100,4	101,3	101,3	Manufacture of paper and paper products
18 Štampanje i umnožavanje snimljenih zapisa	1.496	1.490	1.460	1.460	100,0	98,0	97,6	Printing and reproduction of recorded media
19 Proizvodnja koksa i rafiniranih naftnih proizvoda	959	953	970	970	100,0	101,8	101,1	Manufacture of coke and refined petroleum products
20 Proizvodnja hemikalija i hemijskih proizvoda	2.876	2.829	3.020	3.029	100,3	107,1	105,3	Manufacture of chemicals and chemical products
21 Proizvodnja osnovnih farmaceutskih proizvoda i farmaceutskih preparata	765	759	797	797	100,0	105,0	104,2	Manufacture of basic pharmaceutical products and pharmaceutical preparations
22 Proizvodnja proizvoda od gume i plastičnih masa	6.140	6.132	6.146	6.165	100,3	100,5	100,4	Manufacture of rubber and plastic products
23 Proizvodnja ostalih nemetalnih mineralnih proizvoda	4.327	4.266	4.541	4.598	101,3	107,8	106,3	Manufacture of other non-metallic mineral products
24 Proizvodnja baznih metala	4.038	4.045	4.034	4.043	100,2	100,0	100,1	Manufacture of basic metals
25 Proizvodnja gotovih metalnih proizvoda, osim mašina i opreme	17.947	17.903	18.494	18.470	99,9	103,2	102,9	Manufacture of fabricated metal products, except machinery and equipment
26 Proizvodnja računara te elektroničkih i optičkih proizvoda	454	451	417	385	92,3	85,4	84,8	Manufacture of computer, electronic and optical products
27 Proizvodnja električne opreme	3.010	3.043	3.265	3.321	101,7	109,1	110,3	Manufacture of electrical equipment
28 Proizvodnja mašina i uređaja, d.n.	3.121	3.088	3.321	3.298	99,3	106,8	105,7	Manufacture of machinery and equipment n.e.c.
29 Proizvodnja motornih vozila, prikolica i poluprikolica	3.141	3.147	3.293	3.272	99,4	104,0	104,2	Manufacture of motor vehicles, trailers and semi-trailers
30 Proizvodnja ostalih prijevoznih sredstava	81	84	92	103	112,0	-	-	Manufacture of other transport equipment
31 Proizvodnja namještaja	8.460	8.299	8.582	8.548	99,6	103,0	101,0	Manufacture of furniture
32 Ostala prerađivačka industrija	2.527	2.590	2.233	2.161	96,8	83,4	85,5	Other manufacturing
33 Popravak i instaliranje mašina i opreme	1.800	1.772	1.904	1.923	101,0	108,5	106,8	Repair and installation of machinery and equipment
D Proizvodnja i snabdijevanje električnom energijom, plinom, parom i klimatizacija	8.486	8.526	8.551	8.537	99,8	100,1	100,6	Electricity, gas, steam and air conditioning supply
35 Proizvodnja i snabdijevanje električnom energijom, plinom, parom i klimatizacija	8.486	8.526	8.551	8.537	99,8	100,1	100,6	Electricity, gas, steam and air conditioning supply

**3.1 ZAPOSLENI PO PODRUČJIMA I OBLASTIMA KD BiH 2010, (nastavak)**  
PERSONS IN EMPLOYMENT BY SECTIONS AND DIVISIONS OF NACE REV.2, (continued)

Područja i oblasti	Broj zaposlenih <sup>1)</sup> Number of employed persons <sup>1)</sup>				Indeksi Indices			Sections and divisions
	Ø 2022	VII 2022	VI 2023	VII 2023	VII 2023 VI 2023	VII 2023 VII 2022	Ø 2022	
E Snabdijevanje vodom; uklanjanje otpadnih voda, upravljanje otpadom te djelatnosti sanacije okoliša	8.587	8.642	8.690	8.652	99,6	100,1	100,8	Water supply, sewerage, waste management and remediation activities
36 Sakupljanje, pročišćavanje i snabdijevanje vodom	4.661	4.687	4.666	4.652	99,7	99,3	99,8	Water collection, treatment and supply
37 Uklanjanje otpadnih voda	152	166	133	134	100,8	80,7	88,2	Sewerage
38 Sakupljanje otpada, djelatnosti obrade i zbrinjavanja otpada; reciklaža materijala	3.741	3.756	3.863	3.845	99,5	102,4	102,8	Waste collection, treatment and disposal activities; materials recovery
39 Djelatnosti sanacije okoliša te ostale djelatnosti upravljanja otpadom	33	33	28	21	75,0	63,6	63,6	Remediation activities and other waste management services
F Građevinarstvo	25.642	25.900	25.679	25.783	100,4	99,5	100,5	Construction
41 Gradnja građevina visokogradnje	8.373	8.490	8.158	8.113	99,4	95,6	96,9	Construction of buildings
42 Gradnja građevina niskogradnje	7.971	7.947	7.910	7.935	100,3	99,8	99,5	Civil engineering
43 Specijalizirane građevinske djelatnosti	9.298	9.463	9.611	9.735	101,3	102,9	104,7	Specialised construction activities
G Trgovina na veliko i na malo; popravak motornih vozila i motocikala	97.373	98.370	98.544	99.048	100,5	100,7	101,7	Wholesale and retail trade; repair of motor vehicles and motorcycles
45 Trgovina na veliko i na malo motornim vozilima i motociklima; popravak motornih vozila i motocikala	9.015	9.050	9.224	9.217	99,9	101,8	102,2	Wholesale and retail trade and repair of motor vehicles and motorcycles
46 Trgovina na veliko, osim trgovine motornim vozilima i motociklima	26.644	26.986	27.014	27.053	100,1	100,2	101,5	Wholesale trade, except of motor vehicles and motorcycles
47 Trgovina na malo, osim trgovine motornim vozilima i motociklima	61.714	62.334	62.306	62.778	100,8	100,7	101,7	Retail trade, except of motor vehicles and motorcycles
H Prijevoz i skladištenje	25.000	25.132	25.357	25.386	100,1	101,0	101,5	Transportation and storage
49 Kopneni prijevoz i cjevovodni transport	15.409	15.403	15.417	15.348	99,6	99,6	99,6	Land transport and transport via pipelines
50 Vodeni prijevoz	1	2	3	3	-	-	-	Water transport
51 Zračni prijevoz	18	17	9	9	100,0	52,9	50,0	Air transport
52 Skladištenje i pomoćne djelatnosti u prijevozu	5.601	5.766	5.765	5.819	100,9	100,9	103,9	Warehousing and support activities for transportation
53 Poštanske i kurirske djelatnosti	3.971	3.944	4.163	4.207	101,1	106,7	105,9	Postal and courier activities
I Djelatnosti pružanja smještaja te pripreme i usluživanja hrane (hoteljstvo i ugostiteljstvo)	26.187	27.154	27.951	28.755	102,9	105,9	109,8	Accommodation and food service activities
55 Smještaj	4.371	4.705	4.953	5.107	103,1	108,5	116,8	Accommodation
56 Djelatnosti pripreme i usluživanja hrane i pića	21.816	22.449	22.998	23.648	102,8	105,3	108,4	Food and beverage service activities
J Informacije i komunikacije	19.362	19.386	20.377	20.398	100,1	105,2	105,4	Information and communication
58 Izdavačke djelatnosti	568	563	539	533	98,9	94,7	93,8	Publishing activities
59 Proizvodnja filmova, videofilmova i televizijskog programa, djelatnosti snimanja zvučnih zapisa i izdavanja muzičkih zapisa	309	311	319	313	98,1	100,6	101,3	Motion picture, video and television programme production, sound recording
60 Emitiranje programa	2.761	2.763	2.709	2.694	99,4	97,5	97,6	Programming and broadcasting activities
61 Telekomunikacije	4.752	4.748	4.675	4.672	99,9	98,4	98,3	Telecommunications
62 Računarsko programiranje, savjetovanje i djelatnosti u vezi s njima	8.207	8.271	9.152	9.202	100,5	111,3	112,1	Computer programming, consultancy and related activities
63 Informacijske uslužne djelatnosti	2.765	2.730	2.983	2.984	100,0	109,3	107,9	Information service activities
K Finansijske djelatnosti i djelatnosti osiguranja	11.852	11.895	11.898	11.899	100,0	100,0	100,4	Financial and insurance activities
64 Finansijske uslužne djelatnosti, osim osiguranja i penzijskih fondova	7.931	7.940	8.022	8.030	100,1	101,1	101,2	Financial service activities, except insurance and pension funding
65 Osiguranje, reosiguranje i penzijski fondovi, osim obaveznog socijalnog osiguranja	3.044	3.072	3.013	2.994	99,4	97,5	98,4	Insurance, reinsurance and pension funding, except compulsory social security
66 Pomoćne djelatnosti kod finansijskih usluga i djelatnosti osiguranja	877	883	863	875	101,4	99,1	99,8	Activities auxiliary to financial services and insurance activities
L Poslovanje nekretninama	2.623	2.688	2.497	2.520	100,9	93,8	96,1	Real estate activities
68 Poslovanje nekretninama	2.623	2.688	2.497	2.520	100,9	93,8	96,1	Real estate activities
M Stručne, naučne i tehničke djelatnosti	18.265	18.325	18.604	18.588	99,9	101,4	101,8	Professional, scientific and technical activities
69 Pravne i računovodstvene djelatnosti	5.783	5.758	5.716	5.675	99,3	98,6	98,1	Legal and accounting activities

**3.1 ZAPOSLENI PO PODRUČJIMA I OBLASTIMA KD BiH 2010, (nastavak)**  
PERSONS IN EMPLOYMENT BY SECTIONS AND DIVISIONS OF NACE REV.2, (continued)

Područja i oblasti	Broj zaposlenih <sup>1)</sup> Number of employed persons <sup>1)</sup>				Indeksi Indices			Sections and divisions
	Q 2022	VII 2022	VI 2023	VII 2023	VII 2023 VI 2023	VII 2023 VII 2022	VII 2023 Q 2022	
70 Upravljačke djelatnosti; savjetovanje u vezi s upravljanjem	1.369	1.380	1.540	1.572	102,1	113,9	114,8	Activities of head offices; management consultancy activities
71 Arhitektonske i inženjerske djelatnosti; tehničko ispitivanje i analiza	6.083	6.130	6.185	6.178	99,9	100,8	101,6	Architectural and engineering activities; technical testing and analysis
72 Naučno istraživanje i razvoj	440	436	454	447	98,5	102,5	101,6	Scientific research and development
73 Promocija (reklama i propaganda) i istraživanje tržišta	3.107	3.121	3.141	3.168	100,9	101,5	102,0	Advertising and market research
74 Ostale stručne, naučne i tehničke djelatnosti	814	830	903	884	97,9	106,5	108,6	Other professional, scientific and technical activities
75 Veterinarske djelatnosti	669	670	665	664	99,8	99,1	99,3	Veterinary activities
N Administrativne i pomoćne uslužne djelatnosti	13.709	13.554	14.246	14.175	99,5	104,6	103,4	Administrative and support service activities
77 Djelatnosti iznajmljivanja i davanja u zakup (leasing)	692	722	780	810	103,8	112,2	117,1	Rental and leasing activities
78 Djelatnosti posredovanja u zapošljavanju	2.048	2.027	2.120	2.175	102,6	107,3	106,2	Employment activities
79 Putničke agencije, organizatori putovanja, turoperatori i ostale rezervacijske usluge te djelatnosti u vezi s njima	705	726	776	781	100,6	107,6	110,8	Travel agency, tour operator reservation service and related activities
80 Zaštitne i istražne djelatnosti	4.168	4.066	3.937	3.934	99,9	96,8	94,4	Security and investigation activities
81 Usluge u vezi s upravljanjem i održavanjem zgrada te djelatnosti uređenja i održavanja zelenih površina	1.938	1.929	1.908	1.885	98,8	97,7	97,3	Services to buildings and landscape activities
82 Kancelarijske administrativne i pomoćne djelatnosti ostale poslovne pomoćne djelatnosti	4.158	4.084	4.725	4.590	97,1	112,4	110,4	Office administrative, office support and other business support activities
O Javna uprava i odbrana; obavezno socijalno osiguranje	47.943	47.911	47.922	47.849	99,8	99,9	99,8	Public administration and defence; compulsory social security
84 Javna uprava i odbrana; obavezno socijalno osiguranje	47.943	47.911	47.922	47.849	99,8	99,9	99,8	Public administration and defence; compulsory social security
P Obrazovanje	44.234	40.859	45.610	42.217	92,6	103,3	95,4	Education
85 Obrazovanje	44.234	40.859	45.610	42.217	92,6	103,3	95,4	Education
Q Djelatnosti zdravstvene i socijalne zaštite	37.031	36.953	37.254	37.373	100,3	101,1	100,9	Human health and social work activities
86 Djelatnosti zdravstvene zaštite	31.008	30.900	31.077	31.189	100,4	100,9	100,6	Human health activities
87 Djelatnosti socijalne zaštite u ustanovama sa smještajem	3.009	3.031	3.158	3.170	100,4	104,6	105,4	Residential care activities
88 Djelatnosti socijalne zaštite bez smještaja	3.014	3.022	3.019	3.014	99,8	99,7	100,0	Social work activities without accommodation
R Umjetnost, zabava i rekreacija	9.650	9.788	9.664	9.797	101,4	100,1	101,5	Arts, entertainment and recreation
90 Kreativne, umjetničke i zabavne djelatnosti	1.165	1.162	1.188	1.189	100,1	102,3	102,1	Creative, arts and entertainment activities
91 Biblioteke, arhivi, muzeji i ostale kulturne djelatnosti	803	830	854	861	100,8	103,7	107,2	Libraries, archives, museums and other cultural activities
92 Djelatnosti kockanja i kladenja	5.656	5.693	5.446	5.446	100,0	95,7	96,3	Gambling and betting activities
93 Sportske, zabavne i rekreacijske djelatnosti	2.026	2.103	2.176	2.301	105,7	109,4	113,6	Sports activities and amusement and recreation activities
S Ostale uslužne djelatnosti	10.780	10.845	11.166	11.134	99,7	102,7	103,3	Other service activities
94 Djelatnosti članskih organizacija	4.553	4.539	4.584	4.533	98,9	99,9	99,6	Activities of membership organisations
95 Popravak računara i predmeta za ličnu upotrebu i domaćinstvo	782	778	798	787	98,6	101,2	100,6	Repair of computers and personal and household goods
96 Ostale lične uslužne djelatnosti	5.445	5.528	5.784	5.814	100,5	105,2	106,8	Other personal service activities

<sup>1)</sup> Od januara 2018. godine podaci o zaposlenima se preuzimaju od Porezne uprave Federacije BiH. Podaci su preuzeti retroaktivno i za 2017. godinu. Time je prekinuta dosadašnja serija podataka za ranije godine.  
Ukupna zaposlenost na teritoriji Federacije Bosne i Hercegovine obuhvaća zaposlene u poslovnim subjektima - pravnim osobama, obrtu i srodnim djelatnostima, odbrani i policiji.

<sup>1)</sup> From January 2018, data on employees are taken over from the Tax Administration of the Federation of BiH. The data was taken retroactively and for 2017. This was terminated by the previous data series for the previous years.

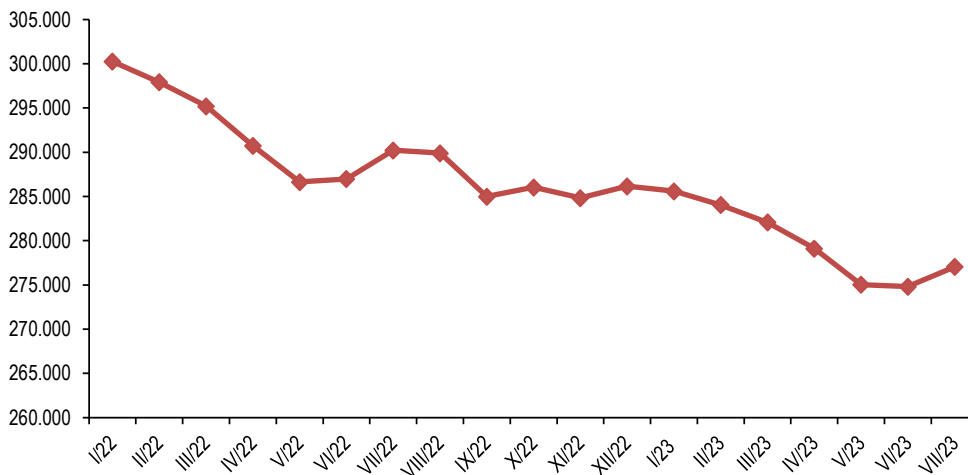
Data on persons in employment on territory Federation of Bosnia and Herzegovina include employment in all legal entities, employment in crafts and related activities and employment in defence and police.

**3.2 REGISTRIRANA NEZAPOSLENOST PO MJESECIMA**  
**REGISTERED UNEMPLOYMENT PER MONTHS**

	Ukupno <sup>2)</sup> Total <sup>2)</sup>	Žene Female
2022		
I	300.255	175.999
II	297.923	174.524
III	295.220	173.232
IV	290.750	171.007
V	286.644	169.242
VI	286.987	169.411
VII	290.231	171.601
VIII	289.905	171.543
IX	284.988	167.972
X	286.043	168.882
XI	284.842	168.423
XII	286.158	168.618
2023		
I	285.606	168.966
II	284.048	168.068
III	282.071	167.089
IV	279.115	165.677
V	275.034	163.813
VI	274.820	163.784
VII	277.056	165.569

**Registrirana nezaposlenost po mjesecima, ukupno**

*Registered unemployment per months, total*



<sup>2)</sup> Podaci o registriranoj nezaposlenosti preuzimaju se od Federalnog zavoda za zapošljavanje.  
Dinamika objave podataka u ovom biltenu prati dinamiku objave podataka o broju nezaposlenih Federalnog zavoda za zapošljavanje.

<sup>2)</sup> Data on registered unemployment are taken from the Federal Employment Service.  
The dynamics of the publication of data in this bulletin follows the dynamics of the publication of data on the number of unemployed by the Federal Employment Services.



3.3 PROSJEČNA MJESEČNA ISPLAĆENA NETO I BRUTO PLAĆA ZAPOSLENIH PO PODRUČJIMA I OBLASTIMA KD BiH 2010  
AVERAGE MONTHLY PAID OFF NET AND GROSS WAGE OF PERSONS IN PAID EMPLOYMENT BY SECTIONS AND DIVISIONS OF NACE REV.2

KM

Područja i oblasti	Neto plaća <sup>1)</sup> Net wage <sup>1)</sup>				Bruto plaća <sup>1)</sup> Gross wage <sup>1)</sup>				Sections and divisions
	Ø 2022	VII 2022	VI 2023	VII 2023	Ø 2022	VII 2022	VI 2023	VII 2023	
UKUPNO	1.114	1.122	1.262	1.257	1.724	1.735	1.963	1.951	TOTAL
A Poljoprivreda, šumarstvo i ribolov	1.019	993	1.148	1.150	1.570	1.528	1.778	1.771	Agriculture, forestry and fishing
01 Biljna i stočarska proizvodnja, lovstvo i uslužne djelatnosti u vezi s njima	701	761	795	799	1.084	1.184	1.224	1.234	Crop and animal production, hunting and related service activities
02 Šumarstvo i sječa drva (iskorištavanje šuma)	1.081	1.046	1.218	1.218	1.668	1.609	1.891	1.878	Forestry and logging
03 Ribolov i akvakultura	685	687	776	762	982	993	1.114	1.087	Fishing and aquaculture
B Vađenje ruda i kamena	1.245	1.290	1.463	1.436	1.891	1.962	2.234	2.190	Mining and quarrying
05 Vađenje ugljena i lignita	1.289	1.353	1.505	1.461	1.953	2.055	2.291	2.223	Mining of coal and lignite
07 Vađenje metalnih ruda	1.364	1.276	1.649	1.667	2.110	1.944	2.557	2.581	Mining of metal ores
08 Vađenje ostalih ruda i kamena	986	1.008	1.167	1.208	1.522	1.563	1.808	1.868	Other mining and quarrying
09 Pomoćne uslužne djelatnosti u vađenju ruda i kamena	779	799	802	818	1.130	1.158	1.162	1.186	Mining support service activities
C Prerađivačka industrija	859	848	993	979	1.304	1.284	1.521	1.488	Manufacturing
10 Proizvodnja prehrambenih proizvoda	757	756	845	856	1.157	1.155	1.300	1.320	Manufacture of food products
11 Proizvodnja pića	1.238	1.263	1.371	1.202	1.904	1.953	2.106	1.852	Manufacture of beverages
12 Proizvodnja duhanskih proizvoda	1.043	-	-	-	1.510	-	-	-	Manufacture of tobacco products
13 Proizvodnja tekstila	671	667	704	699	1.010	999	1.029	1.012	Manufacture of textiles
14 Proizvodnja odjeće	555	556	706	710	741	744	973	975	Manufacture of wearing apparel
15 Proizvodnja kože i srodnih proizvoda	548	545	621	613	764	760	852	838	Manufacture of leather and related
16 Prerada drva i proizvoda od drva i pluta, osim namještaja; proizvodnja predmeta od slame i pletarskih materijala	665	665	744	737	1.001	1.005	1.133	1.117	Manufacture of wood and of products of wood and cork, except furniture; manufacture of articles of straw and plaiting materials
17 Proizvodnja papira i proizvoda od papira	1.065	1.081	1.180	1.189	1.653	1.679	1.851	1.852	Manufacture of paper and paper products
18 Štampanje i umnožavanje snimljenih zapisa	1.159	1.156	1.302	1.300	1.792	1.790	2.031	2.029	Printing and reproduction of recorded media
19 Proizvodnja kokska i rafiniranih naftnih proizvoda	1.190	1.188	1.458	1.423	1.725	1.722	2.114	2.063	Manufacture of coke and refined petroleum products
20 Proizvodnja hemikalija i hemijskih proizvoda	1.270	1.255	1.572	1.538	1.969	1.953	2.462	2.402	Manufacture of chemicals and chemical products
21 Proizvodnja osnovnih farmaceutskih proizvoda i farmaceutskih preparata	1.632	1.631	1.780	1.923	2.561	2.560	2.801	2.795	Manufacture of basic pharmaceutical products and pharmaceutical preparations
22 Proizvodnja proizvoda od gume i plastičnih masa	830	834	934	938	1.279	1.277	1.448	1.456	Manufacture of rubber and plastic products
23 Proizvodnja ostalih nemetalnih mineralnih proizvoda	1.014	976	1.076	1.084	1.556	1.464	1.667	1.673	Manufacture of other non-metallic mineral products
24 Proizvodnja baznih metala	1.185	1.157	1.365	1.273	1.851	1.786	2.259	1.983	Manufacture of basic metals
25 Proizvodnja gotovih metalnih proizvoda, osim mašina i opreme	969	936	1.106	1.086	1.493	1.441	1.715	1.677	Manufacture of fabricated metal products, except machinery and equipment
26 Proizvodnja računara te elektroničkih i optičkih proizvoda	1.454	1.402	1.577	1.626	2.251	2.166	2.458	2.536	Manufacture of computer, electronic and optical products
27 Proizvodnja električne opreme	1.026	1.024	1.225	1.208	1.588	1.587	1.909	1.885	Manufacture of electrical equipment
28 Proizvodnja mašina i uređaja, d.n.	923	886	1.099	1.071	1.419	1.362	1.706	1.664	Manufacture of machinery and equipment n.e.c.
29 Proizvodnja motornih vozila, prikolica i poluprikolica	1.165	1.119	1.380	1.268	1.794	1.724	2.149	1.956	Manufacture of motor vehicles, trailers and semi-trailers
30 Proizvodnja ostalih prijevoznih sredstava	908	919	1.020	1.004	1.403	1.421	1.586	1.561	Manufacture of other transport equipment
31 Proizvodnja namještaja	717	707	809	804	1.091	1.075	1.238	1.227	Manufacture of furniture
32 Ostala prerađivačka industrija	789	787	893	879	1.214	1.209	1.380	1.357	Other manufacturing
33 Popravak i instaliranje mašina i opreme	845	861	972	969	1.300	1.304	1.467	1.457	Repair and installation of machinery and equipment
D Proizvodnja i snabdijevanje električnom energijom, plinom, parom i klimatizacija	1.830	1.781	1.976	1.931	2.956	2.815	3.220	3.151	Electricity, gas, steam and air conditioning supply
35 Proizvodnja i snabdijevanje električnom energijom, plinom, parom i klimatizacija	1.830	1.781	1.976	1.931	2.956	2.815	3.220	3.151	Electricity, gas, steam and air conditioning supply

**3.3 PROSJEČNA MJESEČNA ISPLAĆENA NETO I BRUTO PLAĆA ZAPOSLENIH PO PODRUČJIMA I OBLASTIMA KD BiH 2010 (nastavak)**  
AVERAGE MONTHLY PAID OFF NET AND GROSS WAGE OF PERSONS IN PAID EMPLOYMENT BY SECTIONS AND DIVISIONS OF NACE REV.2 (continued)

KM

Područja i oblasti	Neto plaća <sup>1)</sup> Net wage <sup>1)</sup>				Bruto plaća <sup>1)</sup> Gross wage <sup>1)</sup>				Sections and divisions
	Ø 2022	VII 2022	VI 2023	VII 2023	Ø 2022	VII 2022	VI 2023	VII 2023	
E Snabdijevanje vodom; uklanjanje otpadnih voda, upravljanje otpadom te djelatnosti sanacije okoliša	1.034	1.044	1.159	1.132	1.591	1.608	1.787	1.746	Water supply, sewerage, waste management and remediation activities
36 Sakupljanje, pročišćavanje i snabdijevanje vodom	1.094	1.102	1.192	1.175	1.683	1.700	1.835	1.813	Water collection, treatment and supply
37 Uklanjanje otpadnih voda	901	917	1.065	1.069	1.375	1.396	1.636	1.645	Sewerage
38 Sakupljanje otpada, djelatnosti obrade i zbrinjavanja otpada; reciklaža materijala	955	966	1.121	1.078	1.470	1.487	1.730	1.663	Waste collection, treatment and disposal activities; materials recovery
39 Djelatnosti sanacije okoliša te ostale djelatnosti upravljanja otpadom	765	684	840	393	1.176	1.043	1.297	588	Remediation activities and other waste management services
F Građevinarstvo	808	811	945	947	1.237	1.236	1.446	1.448	Construction
41 Gradnja građevina visokogradnje	702	708	802	794	1.070	1.081	1.233	1.215	Construction of buildings
42 Gradnja građevina niskogradnje	918	912	1.089	1.090	1.409	1.394	1.660	1.666	Civil engineering
43 Specijalizirane građevinske djelatnosti	769	782	873	888	1.172	1.183	1.340	1.354	Specialised construction activities
G Trgovina na veliko i na malo; popravak motornih vozila i motocikala	861	853	962	980	1.323	1.310	1.489	1.513	Wholesale and retail trade; repair of motor vehicles and motorcycles
45 Trgovina na veliko i na malo motornim vozilima i motociklima; popravak motornih vozila i motocikala	908	892	1.009	1.015	1.414	1.387	1.569	1.582	Wholesale and retail trade and repair of motor vehicles and motorcycles
46 Trgovina na veliko, osim trgovine motornim vozilima i motociklima	1.019	1.005	1.122	1.145	1.577	1.551	1.743	1.778	Wholesale trade, except of motor vehicles and motorcycles
47 Trgovina na malo, osim trgovine motornim vozilima i motociklima	760	755	855	869	1.161	1.154	1.315	1.335	Retail trade, except of motor vehicles and motorcycles
H Prijevoz i skladištenje	1.047	1.057	1.214	1.175	1.610	1.630	1.881	1.820	Transportation and storage
49 Kopneni prijevoz i cjevovodni transport	844	849	948	957	1.284	1.292	1.455	1.464	Land transport and transport via pipelines
51 Zračni prijevoz	-	-	-	-	-	-	-	-	Air transport
52 Skladištenje i pomoćne djelatnosti u prijevozu	1.512	1.521	1.810	1.642	2.350	2.369	2.832	2.582	Warehousing and support activities for transportation
53 Poštanske i kurirske djelatnosti	1.058	1.061	1.207	1.187	1.637	1.651	1.874	1.843	Postal and courier activities
I Djelatnosti pružanja smještaja te pripreme i usluživanja hrane(hotelijerstvo i ugostiteljstvo)	671	676	751	742	1.027	1.037	1.162	1.148	Accommodation and food service activities
55 Smještaj	716	714	805	797	1.099	1.098	1.263	1.249	Accommodation
56 Djelatnosti pripreme i usluživanja hrane i pića	622	632	701	692	948	969	1.070	1.057	Food and beverage service activities
J Informacije i komunikacije	1.628	1.632	1.909	1.919	2.556	2.561	3.000	3.027	Information and communication
58 Izdavačke djelatnosti	1.222	1.254	1.385	1.428	1.910	1.960	2.163	2.178	Publishing activities
59 Proizvodnja filmova, videofilmova i televizijskog programa, djelatnosti snimanja zvučnih zapisa i izdavanja muzičkih zapisa	1.446	1.563	1.474	1.476	2.275	2.463	2.321	2.325	Motion picture, video and television programme production, sound recording
60 Emitiranje programa	1.186	1.175	1.305	1.323	1.832	1.802	1.998	2.073	Programming and broadcasting activities
61 Telekomunikacije	1.619	1.605	1.831	1.789	2.536	2.516	2.874	2.813	Telecommunications
62 Računarsko programiranje, savjetovanje i djelatnosti u vezi s njima	2.179	2.178	2.602	2.566	3.445	3.448	4.119	4.066	Computer programming, consultancy and related activities
63 Informacijske uslužne djelatnosti	1.039	1.070	1.167	1.155	1.620	1.673	1.826	1.808	Information service activities
K Finansijske djelatnosti i djelatnosti osiguranja	1.769	1.770	1.854	1.968	2.797	2.797	2.933	3.117	Financial and insurance activities
64 Finansijske uslužne djelatnosti, osim osiguranja i penzijskih fondova	1.887	1.879	2.064	1.988	2.991	2.976	3.280	3.153	Financial service activities, except insurance and pension funding
65 Osiguranje, reosiguranje i penzijski fondovi, osim obaveznog socijalnog osiguranja	1.368	1.413	1.289	1.848	2.139	2.215	2.002	2.911	Insurance, reinsurance and pension funding, except compulsory social security
66 Pomoćne djelatnosti kod finansijskih usluga i djelatnosti osiguranja	2.315	2.217	2.436	2.385	3.691	3.497	3.876	3.774	Activities auxiliary to financial services and insurance activities
L Poslovanje nekretninama	1.035	1.036	1.147	1.176	1.613	1.609	1.795	1.840	Real estate activities
68 Poslovanje nekretninama	1.035	1.036	1.147	1.176	1.613	1.609	1.795	1.840	Real estate activities
M Stručne, naučne i tehničke djelatnosti	1.293	1.316	1.424	1.516	2.023	2.061	2.227	2.370	Professional, scientific and technical activities
69 Pravne i računovodstvene djelatnosti	1.337	1.609	1.434	1.827	2.110	2.552	2.275	2.881	Legal and accounting activities

3.3 PROSJEČNA MJESEČNA ISPLAĆENA NETO I BRUTO PLAĆA ZAPOSLENIH PO PODRUČJIMA I OBLASTIMA KD BiH 2010 (nastavak)  
AVERAGE MONTHLY PAID OFF NET AND GROSS WAGE OF PERSONS IN PAID EMPLOYMENT BY SECTIONS AND DIVISIONS OF NACE REV.2 (continued)

KM

Područja i oblasti	Neto plaća <sup>1)</sup> Net wage <sup>1)</sup>				Bruto plaća <sup>1)</sup> Gross wage <sup>1)</sup>				Sections and divisions
	Q 2022	VII 2022	VI 2023	VII 2023	Q 2022	VII 2022	VI 2023	VII 2023	
70 Upravljajuće djelatnosti; savjetovanje u vezi s upravljanjem	1.468	1.532	1.583	1.534	2.297	2.410	2.485	2.420	Activities of head offices; management consultancy activities
71 Arhitektonske i inženjerske djelatnosti; tehničko ispitivanje i analiza	1.158	1.148	1.279	1.348	1.805	1.790	1.977	2.088	Architectural and engineering activities; technical testing and analysis
72 Naučno istraživanje i razvoj	1.797	1.860	1.892	1.900	2.847	2.918	3.040	3.067	Scientific research and development
73 Promocija (reklama i propaganda) i istraživanje tržišta	1.453	1.425	1.613	1.631	2.266	2.222	2.524	2.534	Advertising and market research
74 Ostale stručne, naučne i tehničke djelatnosti	1.023	994	1.400	1.421	1.586	1.549	2.202	2.235	Other professional, scientific and technical activities
75 Veterinarske djelatnosti	1.324	1.309	1.388	1.393	2.096	2.105	2.269	2.273	Veterinary activities
N Administrativne i pomoćne uslužne djelatnosti	904	910	1.080	1.084	1.399	1.411	1.688	1.709	Administrative and support service activities
77 Djelatnosti iznajmljivanja i davanja u zakup (leasing)	1.473	2.130	2.042	2.514	2.312	3.369	3.225	3.983	Rental and leasing activities
78 Djelatnosti posredovanja u zapošljavanju	1.419	1.423	1.506	1.479	2.230	2.229	2.368	2.325	Employment activities
79 Putničke agencije, organizatori putovanja, turoperatori i ostale rezervacijske usluge te djelatnosti u vezi s njima	796	935	913	980	1.213	1.385	1.406	1.503	Travel agency, tour operator reservation service and related activities
80 Zaštitne i istražne djelatnosti	609	611	700	698	914	927	1.069	1.068	Security and investigation activities
81 Usluge u vezi s upravljanjem i održavanjem zgrada te djelatnosti uređenja i održavanja zelenih površina	822	824	894	903	1.273	1.276	1.386	1.392	Services to buildings and landscape activities
82 Kancelarijske administrativne i pomoćne djelatnosti te ostale poslovne pomoćne djelatnosti	1.076	1.083	1.263	1.293	1.689	1.700	1.998	2.091	Office administrative, office support and other business support activities
O Javna uprava i odbrana; obavezno socijalno osiguranje	1.504	1.525	1.690	1.705	2.348	2.381	2.653	2.673	Public administration and defence; compulsory social security
84 Javna uprava i odbrana; obavezno socijalno osiguranje	1.504	1.525	1.690	1.705	2.348	2.381	2.653	2.673	Public administration and defence; compulsory social security
P Obrazovanje	1.120	1.134	1.254	1.240	1.741	1.762	1.959	1.936	Education
85 Obrazovanje	1.120	1.134	1.254	1.240	1.741	1.762	1.959	1.936	Education
Q Djelatnosti zdravstvene i socijalne zaštite	1.490	1.571	1.646	1.612	2.310	2.444	2.557	2.506	Human health and social work activities
86 Djelatnosti zdravstvene zaštite	1.558	1.652	1.723	1.683	2.416	2.572	2.676	2.616	Human health activities
87 Djelatnosti socijalne zaštite u ustanovama sa smještajem	930	924	1.021	1.032	1.433	1.426	1.579	1.599	Residential care activities
88 Djelatnosti socijalne zaštite bez smještaja	1.125	1.099	1.323	1.328	1.744	1.705	2.072	2.077	Social work activities without accommodation
R Umjetnost, zabava i rekreacija	858	852	987	988	1.321	1.310	1.539	1.532	Arts, entertainment and recreation
90 Kreativne, umjetničke i zabavne djelatnosti	1.177	1.180	1.349	1.329	1.829	1.833	2.105	2.077	Creative, arts and entertainment activities
91 Biblioteke, arhivi, muzeji i ostale kulturne djelatnosti	1.065	1.032	1.201	1.187	1.655	1.607	1.873	1.853	Libraries, archives, museums and other cultural activities
92 Djelatnosti kockanja i kladenja	724	715	856	850	1.109	1.097	1.339	1.312	Gambling and betting activities
93 Sportske, zabavne i rekreacijske djelatnosti	885	898	962	1.011	1.352	1.364	1.487	1.566	Sports activities and amusement and recreation activities
S Ostale uslužne djelatnosti	1.259	1.244	1.376	1.403	1.949	1.925	2.129	2.158	Other service activities
94 Djelatnosti članskih organizacija	1.285	1.275	1.402	1.420	1.985	1.970	2.183	2.212	Activities of membership organisations
95 Popravak računara i predmeta za ličnu upotrebu i domaćinstvo	808	776	826	843	1.313	1.220	1.302	1.327	Repair of computers and personal and household goods
96 Ostale lične uslužne djelatnosti	1.203	1.156	1.317	1.398	1.866	1.798	1.958	1.991	Other personal service activities

<sup>1)</sup> U obračun prosječne mjesečne isplaćene neto i bruto plaće uključene su plaće pravnih osoba koje su isplatile plaću za mjesec izvještavanja, a ne i obračunate a neisplaćene plaće.

U ovaj obračun nisu uključene plaće pripadnika odbrane/obrane kao ni plaće zaposlenih u obrtu i srodnim djelatnostima.

<sup>1)</sup> In calculation of average monthly net and gross earnings are included paid off earnings of legal entities. Earnings of people employed in defence, crafts and related activities, are not included in this calculation.

**3.4 NOMINALNI INDEKSI PROSJEČNE MJESEČNE ISPLAĆENE NETO I BRUTO PLAĆE ZAPOSLENIH PO PODRUČJIMA I OBLASTIMA KD BiH 2010**  
NOMINAL INDICES OF AVERAGE MONTHLY PAID OFF NET AND GROSS WAGE OF PERSONS IN PAID EMPLOYMENT BY SECTIONS AND DIVISIONS OF NACE REV.2

Područja i oblasti	Indeks neto plaće <i>Indices net wage</i>			Indeks bruto plaće <i>Indices gross wage</i>			Sections and divisions
	VII 2023 θ 2022	VII 2023 VII 2022	VII 2023 VI 2023	VII 2023 θ 2022	VII 2023 VII 2022	VII 2023 VI 2023	
UKUPNO	112,8	112,0	99,6	113,2	112,4	99,4	TOTAL
A Poljoprivreda, šumarstvo i ribolov	112,9	115,8	100,2	112,8	115,9	99,6	<i>Agriculture, forestry and fishing</i>
01 Biljna i stočarska proizvodnja, lovstvo i uslužne djelatnosti u vezi s njima	114,0	105,0	100,5	113,8	104,2	100,8	<i>Crop and animal production, hunting and related service activities</i>
02 Šumarstvo i sječa drva (iskorištavanje šuma)	112,7	116,4	100,0	112,6	116,7	99,3	<i>Forestry and logging</i>
03 Ribolov i akvakultura	111,2	110,9	98,2	110,7	109,5	97,6	<i>Fishing and aquaculture</i>
B Vađenje ruda i kamena	115,3	111,3	98,2	115,8	111,6	98,0	<i>Mining and quarrying</i>
05 Vađenje ugljena i lignita	113,3	108,0	97,1	113,8	108,2	97,0	<i>Mining of coal and lignite</i>
07 Vađenje metalnih ruda	122,2	130,6	101,1	122,3	132,8	100,9	<i>Mining of metal ores</i>
08 Vađenje ostalih ruda i kamena	122,5	119,8	103,5	122,7	119,5	103,3	<i>Other mining and quarrying</i>
09 Pomoćne uslužne djelatnosti u vađenju ruda i kamena	105,0	102,4	102,0	105,0	102,4	102,1	<i>Mining support service activities</i>
C Prerađivačka industrija	114,0	115,4	98,6	114,1	115,9	97,8	<i>Manufacturing</i>
10 Proizvodnja prehrambenih proizvoda	113,1	113,2	101,3	114,1	114,3	101,5	<i>Manufacture of food products</i>
11 Proizvodnja pića	97,1	95,2	87,7	97,3	94,8	87,9	<i>Manufacture of beverages</i>
12 Proizvodnja duhanskih proizvoda	-	-	-	-	-	-	<i>Manufacture of tobacco products</i>
13 Proizvodnja tekstila	104,2	104,8	99,3	100,2	101,3	98,3	<i>Manufacture of textiles</i>
14 Proizvodnja odjeće	127,9	127,7	100,6	131,6	131,0	100,2	<i>Manufacture of wearing apparel</i>
15 Proizvodnja kože i srodnih proizvoda	111,9	112,5	98,7	109,7	110,3	98,4	<i>Manufacture of leather and related</i>
16 Prerada drva i proizvoda od drva i pluta, osim namještaja; proizvodnja predmeta od slame i pletarskih materijala	110,8	110,8	99,1	111,6	111,1	98,6	<i>Manufacture of wood and of products of wood and cork, except furniture; manufacture of articles of straw and plaiting materials</i>
17 Proizvodnja papira i proizvoda od papira	111,6	110,0	100,8	112,0	110,3	100,1	<i>Manufacture of paper and paper products</i>
18 Štampanje i umnožavanje snimljenih zapisa	112,2	112,5	99,8	113,2	113,4	99,9	<i>Printing and reproduction of recorded media</i>
19 Proizvodnja kokska i rafiniranih naftnih proizvoda	119,6	119,8	97,6	119,6	119,8	97,6	<i>Manufacture of coke and refined petroleum products</i>
20 Proizvodnja hemikalija i hemijskih proizvoda	121,1	122,5	97,8	122,0	123,0	97,6	<i>Manufacture of chemicals and chemical products</i>
21 Proizvodnja osnovnih farmaceutskih proizvoda i farmaceutskih preparata	117,8	117,9	108,0	109,1	109,2	99,8	<i>Manufacture of basic pharmaceutical products and pharmaceutical preparations</i>
22 Proizvodnja proizvoda od gume i plastičnih masa	113,0	112,5	100,4	113,8	114,0	100,6	<i>Manufacture of rubber and plastic products</i>
23 Proizvodnja ostalih nemetalnih mineralnih proizvoda	106,9	111,1	100,7	107,5	114,3	100,4	<i>Manufacture of other non-metallic mineral products</i>
24 Proizvodnja baznih metala	107,4	110,0	93,3	107,1	111,0	87,8	<i>Manufacture of basic metals</i>
25 Proizvodnja gotovih metalnih proizvoda, osim mašina i opreme	112,1	116,0	98,2	112,3	116,4	97,8	<i>Manufacture of fabricated metal products, except machinery and equipment</i>
26 Proizvodnja računara te elektroničkih i optičkih proizvoda	111,8	116,0	103,1	112,7	117,1	103,2	<i>Manufacture of computer, electronic and optical products</i>
27 Proizvodnja električne opreme	117,7	118,0	98,6	118,7	118,8	98,7	<i>Manufacture of electrical equipment</i>
28 Proizvodnja mašina i uređaja, d.n.	116,0	120,9	97,5	117,3	122,2	97,5	<i>Manufacture of machinery and equipment n.e.c.</i>
29 Proizvodnja motornih vozila, prikolica i poluprikolica	108,8	113,3	91,9	109,0	113,5	91,0	<i>Manufacture of motor vehicles, trailers and semi-trailers</i>
30 Proizvodnja ostalih prijevoznih sredstava	-	-	-	-	-	-	<i>Manufacture of other transport equipment</i>
31 Proizvodnja namještaja	112,1	113,7	99,4	112,5	114,1	99,1	<i>Manufacture of furniture</i>
32 Ostala prerađivačka industrija	111,4	111,7	98,4	111,8	112,2	98,3	<i>Other manufacturing</i>
33 Popravak i instaliranje mašina i opreme	114,7	112,5	99,7	112,1	111,7	99,3	<i>Repair and installation of machinery and equipment</i>
D Proizvodnja i snabdijevanje električnom energijom, plinom, parom i klimatizacija	105,5	108,4	97,7	106,6	111,9	97,9	<i>Electricity, gas, steam and air conditioning supply</i>
35 Proizvodnja i snabdijevanje električnom energijom, plinom, parom i klimatizacija	105,5	108,4	97,7	106,6	111,9	97,9	<i>Electricity, gas, steam and air conditioning supply</i>

**3.4 NOMINALNI INDEKSI PROSJEČNE MJESEČNE ISPLAĆENE NETO I BRUTO PLAĆE ZAPOSLENIH PO PODRUČJIMA I OBLASTIMA KD BiH 2010 (nastavak)**  
NOMINAL INDICES OF AVERAGE MONTHLY PAID OFF NET AND GROSS WAGE OF PERSONS IN PAID EMPLOYMENT BY SECTIONS AND DIVISIONS OF NACE REV.2  
(continued)

Područja i oblasti	Indeks neto plaće <i>Indices net wage</i>			Indeks bruto plaće <i>Indices gross wage</i>			Sections and divisions
	VII 2023 θ 2022	VII 2023 VII 2022	VII 2023 VI 2023	VII 2023 θ 2022	VII 2023 VII 2022	VII 2023 VI 2023	
E Snabdijevanje vodom; uklanjanje otpadnih voda, upravljanje otpadom te djelatnosti sanacije okoliša	109,5	108,4	97,7	109,7	108,6	97,7	<i>Water supply, sewerage, waste management and remediation activities</i>
36 Sakupljanje, pročišćavanje i snabdijevanje vodom	107,4	106,6	98,6	107,7	106,6	98,8	<i>Water collection, treatment and supply</i>
37 Uklanjanje otpadnih voda	118,6	116,6	100,4	119,6	117,8	100,6	<i>Sewerage</i>
38 Sakupljanje otpada, djelatnosti obrade i zbrinjavanja otpada; reciklaža materijala	112,9	111,6	96,2	113,1	111,8	96,1	<i>Waste collection, treatment and disposal activities; materials recovery</i>
39 Djelatnosti sanacije okoliša te ostale djelatnosti upravljanja otpadom	-	-	-	-	-	-	<i>Remediation activities and other waste management services</i>
F Građevinarstvo	117,2	116,8	100,2	117,1	117,2	100,1	<i>Construction</i>
41 Gradnja građevina visokogradnje	113,1	112,1	99,0	113,6	112,4	98,5	<i>Construction of buildings</i>
42 Gradnja građevina niskogradnje	118,7	119,5	100,1	118,2	119,5	100,4	<i>Civil engineering</i>
43 Specijalizirane građevinske djelatnosti	115,5	113,6	101,7	115,5	114,5	101,0	<i>Specialised construction activities</i>
G Trgovina na veliko i na malo; popravak motornih vozila i motocikala	113,8	114,9	101,9	114,4	115,5	101,6	<i>Wholesale and retail trade; repair of motor vehicles and motorcycles</i>
45 Trgovina na veliko i na malo motornim vozilima i motociklima; popravak motornih vozila i motocikala	111,8	113,8	100,6	111,9	114,1	100,8	<i>Wholesale and retail trade and repair of motor vehicles and motorcycles</i>
46 Trgovina na veliko, osim trgovine motornim vozilima i motociklima	112,4	113,9	102,0	112,7	114,6	102,0	<i>Wholesale trade, except of motor vehicles and motorcycles</i>
47 Trgovina na malo, osim trgovine motornim vozilima i motociklima	114,3	115,1	101,6	115,0	115,7	101,5	<i>Retail trade, except of motor vehicles and motorcycles</i>
H Prijevoz i skladištenje	112,2	111,2	96,8	113,0	111,7	96,8	<i>Transportation and storage</i>
49 Kopneni prijevoz i cjevovodni transport	113,4	112,7	100,9	114,0	113,3	100,6	<i>Land transport and transport via pipelines</i>
51 Zračni prijevoz	-	-	-	-	-	-	<i>Air transport</i>
52 Skladištenje i pomoćne djelatnosti u prijevozu	108,6	108,0	90,7	109,9	109,0	91,2	<i>Warehousing and support activities for transportation</i>
53 Poštanske i kurirske djelatnosti	112,2	111,9	98,3	112,6	111,6	98,3	<i>Postal and courier activities</i>
I Djelatnosti pružanja smještaja te pripreme i usluživanja hrane(hotelijerstvo i ugostiteljstvo)	110,6	109,8	98,8	111,8	110,7	98,8	<i>Accommodation and food service activities</i>
55 Smještaj	111,3	111,6	99,0	113,6	113,8	98,9	<i>Accommodation</i>
56 Djelatnosti pripreme i usluživanja hrane i pića	111,3	109,5	98,7	111,5	109,1	98,8	<i>Food and beverage service activities</i>
J Informacije i komunikacije	117,9	117,6	100,5	118,4	118,2	100,9	<i>Information and communication</i>
58 Izdavačke djelatnosti	116,9	113,9	103,1	114,0	111,1	100,7	<i>Publishing activities</i>
59 Proizvodnja filmova, videofilmova i televizijskog programa, djelatnosti snimanja zvučnih zapisa i izdavanja muzičkih zapisa	102,1	94,4	100,1	102,2	94,4	100,2	<i>Motion picture, video and television programme production, sound recording</i>
60 Emitiranje programa	111,6	112,6	101,4	113,2	115,0	103,8	<i>Programming and broadcasting activities</i>
61 Telekomunikacije	110,5	111,5	97,7	110,9	111,8	97,9	<i>Telecommunications</i>
62 Računarsko programiranje, savjetovanje i djelatnosti u vezi s njima	117,8	117,8	98,6	118,0	117,9	98,7	<i>Computer programming, consultancy and related activities</i>
63 Informacijske uslužne djelatnosti	111,2	107,9	99,0	111,6	108,1	99,0	<i>Information service activities</i>
K Finansijske djelatnosti i djelatnosti osiguranja	111,2	111,2	106,1	111,4	111,4	106,3	<i>Financial and insurance activities</i>
64 Finansijske uslužne djelatnosti, osim osiguranja i penzijskih fondova	105,4	105,8	96,3	105,4	105,9	96,1	<i>Financial service activities, except insurance and pension funding</i>
65 Osiguranje, reosiguranje i penzijski fondovi, osim obaveznog socijalnog osiguranja	135,1	130,8	143,4	136,1	131,4	145,4	<i>Insurance, reinsurance and pension funding, except compulsory social security</i>
66 Pomoćne djelatnosti kod finansijskih usluga i djelatnosti osiguranja	103,0	107,6	97,9	102,2	107,9	97,4	<i>Activities auxiliary to financial services and insurance activities</i>
L Poslovanje nekretninama	113,6	113,5	102,5	114,1	114,4	102,5	<i>Real estate activities</i>
68 Poslovanje nekretninama	113,6	113,5	102,5	114,1	114,4	102,5	<i>Real estate activities</i>
M Stručne, naučne i tehničke djelatnosti	117,2	115,2	106,5	117,2	115,0	106,4	<i>Professional, scientific and technical activities</i>
69 Pravne i računovodstvene djelatnosti	136,6	113,5	127,4	136,5	112,9	126,6	<i>Legal and accounting activities</i>

**3.4 NOMINALNI INDEKSI PROSJEČNE MJESEČNE ISPLAĆENE NETO I BRUTO PLAĆE ZAPOSLENIH PO PODRUČJIMA I OBLASTIMA KD BiH 2010 (nastavak)**  
NOMINAL INDICES OF AVERAGE MONTHLY PAID OFF NET AND GROSS WAGE OF PERSONS IN PAID EMPLOYMENT BY SECTIONS AND DIVISIONS OF NACE REV.2  
(continued)

Područja i oblasti	Indeks neto plaće Indices net wage			Indeks bruto plaće Indices gross wage			Sections and divisions
	VII 2023 Q 2022	VII 2023 VII 2022	VII 2023 VI 2023	VII 2023 Q 2022	VII 2023 VII 2022	VII 2023 VI 2023	
70 Upravljačke djelatnosti; savjetovanje u vezi s upravljanjem	104,5	100,1	96,9	105,4	100,4	97,4	Activities of head offices; management consultancy activities
71 Arhitektonske i inženjerske djelatnosti; tehničko ispitivanje i analiza	116,4	117,4	105,4	115,7	116,6	105,6	Architectural and engineering activities; technical testing and analysis
72 Naučno istraživanje i razvoj	105,7	102,2	100,4	107,7	105,1	100,9	Scientific research and development
73 Promocija (reklama i propaganda) i istraživanje tržišta	112,3	114,5	101,1	111,8	114,0	100,4	Advertising and market research
74 Ostale stručne, naučne i tehničke djelatnosti	138,9	143,0	101,5	140,9	144,3	101,5	Other professional, scientific and technical activities
75 Veterinarske djelatnosti	105,2	106,4	100,4	108,4	108,0	100,2	Veterinary activities
N Administrativne i pomoćne uslužne djelatnosti	119,9	119,1	100,4	122,2	121,1	101,2	Administrative and support service activities
77 Djelatnosti iznajmljivanja i davanja u zakup (leasing)	170,7	118,0	123,1	172,3	118,2	123,5	Rental and leasing activities
78 Djelatnosti posredovanja u zapošljavanju	104,2	103,9	98,2	104,3	104,3	98,2	Employment activities
79 Putničke agencije, organizatori putovanja, turoperatori i ostale rezervacijske usluge te djelatnosti u vezi s njima	123,1	104,8	107,3	123,9	108,5	106,9	Travel agency, tour operator reservation service and related activities
80 Zaštitne i istražne djelatnosti	114,6	114,2	99,7	116,8	115,2	99,9	Security and investigation activities
81 Usluge u vezi s upravljanjem i održavanjem zgrada te djelatnosti uređenja i održavanja zelenih površina	109,9	109,6	101,0	109,3	109,1	100,4	Services to buildings and landscape activities
82 Kancelarijske administrativne i pomoćne djelatnosti te ostale poslovne pomoćne djelatnosti	120,2	119,4	102,4	123,8	123,0	104,7	Office administrative, office support and other business support activities
O Javna uprava i odbrana; obavezno socijalno osiguranje	113,4	111,8	100,9	113,8	112,3	100,8	Public administration and defence; compulsory social security
84 Javna uprava i odbrana; obavezno socijalno osiguranje	113,4	111,8	100,9	113,8	112,3	100,8	Public administration and defence; compulsory social security
P Obrazovanje	110,7	109,3	98,9	111,2	109,9	98,8	Education
85 Obrazovanje	110,7	109,3	98,9	111,2	109,9	98,8	Education
Q Djelatnosti zdravstvene i socijalne zaštite	108,2	102,6	97,9	108,5	102,5	98,0	Human health and social work activities
86 Djelatnosti zdravstvene zaštite	108,0	101,9	97,7	108,3	101,7	97,8	Human health activities
87 Djelatnosti socijalne zaštite u ustanovama sa smještajem	111,0	111,7	101,1	111,6	112,1	101,3	Residential care activities
88 Djelatnosti socijalne zaštite bez smještaja	118,0	120,8	100,4	119,1	121,8	100,2	Social work activities without accommodation
R Umjetnost, zabava i rekreacija	115,2	116,0	100,1	116,0	116,9	99,5	Arts, entertainment and recreation
90 Kreativne, umjetničke i zabavne djelatnosti	112,9	112,6	98,5	113,6	113,3	98,7	Creative, arts and entertainment activities
91 Biblioteke, arhivi, muzeji i ostale kulturne djelatnosti	111,5	115,0	98,8	112,0	115,3	98,9	Libraries, archives, museums and other cultural activities
92 Djelatnosti kockanja i kladenja	117,4	118,9	99,3	118,3	119,6	98,0	Gambling and betting activities
93 Sportske, zabavne i rekreacijske djelatnosti	114,2	112,6	105,1	115,8	114,8	105,3	Sports activities and amusement and recreation activities
S Ostale uslužne djelatnosti	111,4	112,8	102,0	110,7	112,1	101,4	Other service activities
94 Djelatnosti članskih organizacija	110,5	111,4	101,3	111,4	112,3	101,3	Activities of membership organisations
95 Popravlak računara i predmeta za ličnu upotrebu i domaćinstvo	104,3	108,6	102,1	101,1	108,8	101,9	Repair of computers and personal and household goods
96 Ostale lične uslužne djelatnosti	116,2	120,9	106,2	106,7	110,7	101,7	Other personal service activities

**3.5 PROSJEČNA MJESEČNA ISPLAĆENA NETO I BRUTO PLAĆA ZAPOSLENIH PO PODRUČJIMA KD BiH 2010,**  
**period maj svibanj 2023. godine - juli/srpanj 2023. godine**  
**AVERAGE MONTHLY PAID OFF NET AND GROSS WAGES OF PERSONS IN PAID EMPLOYMENT BY SECTION OF NACE Rev.2,**  
*May 2023 - July 2023*

KM

Područja	V 2023 - VII 2023		Sections
	Neto plaća Net wage	Bruto plaća Gross wage	
UKUPNO	1.266	1.967	TOTAL
A Poljoprivreda, šumarstvo i ribolov	1.163	1.797	Agriculture, forestry and fishing
B Vađenje ruda i kamena	1.463	2.232	Mining and quarrying
C Prerađivačka industrija	990	1.509	Manufacturing
D Proizvodnja i snabdijevanje električnom energijom, plinom, parom i klimatizacija	1.988	3.245	Electricity, gas, steam and air conditioning supply
E Snabdijevanje vodom; uklanjanje otpadnih voda, upravljanje otpadom te djelatnosti sanacije okoliša	1.155	1.782	Water supply, sewerage, waste management and remediation activities
F Građevinarstvo	948	1.451	Construction
G Trgovina na veliko i na malo; popravak motornih vozila i motocikala	971	1.502	Wholesale and retail trade; repair of motor vehicles and motorcycles
H Prijevoz i skladištenje	1.194	1.851	Transportation and storage
I Djelatnosti pružanja smještaja te pripreme i usluživanja hrane (hotelijerstvo i ugostiteljstvo)	751	1.159	Accommodation and food service activities
J Informacije i komunikacije	1.913	3.014	Information and communication
K Finansijske djelatnosti i djelatnosti osiguranja	1.911	3.028	Financial and insurance activities
L Poslovanje nekretninama	1.160	1.814	Real estate activities
M Stručne, naučne i tehničke djelatnosti	1.457	2.279	Professional, scientific and technical activities
N Administrativne i pomoćne uslužne djelatnosti	1.077	1.691	Administrative and support service activities
O Javna uprava i odbrana; obavezno socijalno osiguranje	1.695	2.660	Public administration and defence; compulsory social security
P Obrazovanje	1.251	1.954	Education
Q Djelatnosti zdravstvene i socijalne zaštite	1.663	2.586	Human health and social work activities
R Umjetnost, zabava i rekreacija	988	1.538	Arts, entertainment and recreation
S Ostale uslužne djelatnosti	1.380	2.135	Other service activities

**3.6 NETO I BRUTO PLAĆA PO KANTONIMA**  
NET AND GROSS WAGE BY CANTONS

KANTON CANTON	Neto plaća u KM <sup>1)</sup> Net wage in KM <sup>1)</sup>		Index Indices	Bruto plaća u KM <sup>1)</sup> Gross wage in KM <sup>1)</sup>		Index Indices
	VI 2023	VII 2023	VII 2023 VI 2023	VI 2023	VII 2023	VII 2023 VI 2023
FEDERACIJA BiH	1.262	1.257	99,6	1.963	1.951	99,4
Unsko - sanski kanton	1.158	1.152	99,5	1.799	1.786	99,3
Kanton Posavski	1.164	1.146	98,5	1.804	1.776	98,4
Tuzlanski kanton	1.163	1.155	99,3	1.783	1.768	99,2
Zeničko - dobojski kanton	1.085	1.075	99,1	1.679	1.654	98,5
Bosansko - podrinjski kanton	1.209	1.195	98,8	1.887	1.863	98,7
Srednjobosanski kanton	1.019	1.031	101,2	1.569	1.585	101,0
Hercegovačko - neretvanski kanton	1.328	1.309	98,6	2.075	2.044	98,5
Zapadnohercegovački kanton	1.133	1.146	101,1	1.752	1.769	101,0
Kanton Sarajevo	1.560	1.558	99,9	2.452	2.449	99,9
Kanton 10	1.161	1.176	101,3	1.801	1.821	101,1

<sup>1)</sup> U obračun prosječne mjesečne isplaćene neto i bruto plaće uključene su plaće pravnih osoba koje su isplatile plaću za mjesec izvještavanja, a ne i obračunate a neisplaćene plaće.

<sup>1)</sup> U ovaj obračun nisu uključene plaće pripadnika odbrane/obrane kao ni plaće zaposlenih u obrtu i srodnim djelatnostima.

<sup>1)</sup> In calculation of average monthly net and gross earnings are included paid off earnings of legal entities.

Earnings of people employed in defence, crafts and related activities, are not included in this calculation.

**3.7 PROSJEČNE PENZIJE, BROJ ISPLAĆENIH PENZIJA, ZAPOSLENI, NEZAPOSLENI, NETO PLAĆA PO MJESECIMA**  
AVERAGE PENSIONS, NUMBER OF PENSIONS PAID, EMPLOYED, UNEMPLOYED, NET WAGE PER MONTHS

Mjesec Month	Prosječna penzija/ mirovina u KM <sup>2)</sup> Average pension in KM <sup>2)</sup>	Ukupan broj isplaćenih penzija/ mirovina Total number of payment pension	Broj zaposlenih Number of employed persons	Broj nezaposlenih <sup>3)</sup> Number of unemployed persons <sup>3)</sup>	Neto plaća u KM Net wage in KM	Stopa nezaposlenosti Rate of unemployment	Odnos broja penzionera/ zaposleni Ratio of the numbers of pensioners/ employees	Odnos prosječna penzija/ neto plaća Ratio of average pension/ net wage
2022.								
I	426,02	430.635	530.498	300.255	1.045	36,1	81,2	40,8
II	426,05	429.834	531.485	297.923	1.046	35,9	80,9	40,7
III	428,96	425.430	531.868	295.220	1.096	35,7	80,0	39,1
IV	459,24	426.469	534.914	290.750	1.080	35,2	79,7	42,5
V	459,07	427.236	536.325	286.644	1.110	34,8	79,7	41,4
VI	474,50	428.746	538.279	286.987	1.115	34,8	79,7	42,6
VII	474,08	430.513	534.839	290.231	1.122	35,2	80,5	42,3
VIII	473,76	431.032	532.253	289.905	1.138	35,3	81,0	41,6
IX	473,52	431.935	539.334	284.988	1.140	34,6	80,1	41,5
X	473,30	432.709	539.479	286.043	1.139	34,6	80,2	41,6
XI	482,75	433.880	540.421	284.842	1.161	34,5	80,3	41,6
XII	482,51	434.167	538.283	285.158	1.180	34,6	80,7	40,9
2023.								
I	535,46	435.187	536.056	285.606	1.208	34,8	81,2	44,3
II	535,44	435.829	537.270	284.048	1.193	34,6	81,1	44,9
III	538,85	433.004	537.099	282.071	1.265	34,4	80,6	42,6
IV	563,24	434.403	539.516	279.115	1.233	34,1	80,5	45,7
V	584,75	436.337	541.691	275.034	1.277	33,7	80,6	45,8
VI	584,43	436.843	543.369	274.820	1.262	33,6	80,4	46,3
VII	584,40	438.114	541.078	277.056	1.257	33,9	81,0	46,5

<sup>2)</sup> Podaci o penzijama/mirovinama preuzeti su od Federalnog zavoda PIO - MIO

<sup>2)</sup> Data picked up from Federal pension funds

<sup>3)</sup> Podaci o registriranoj nezaposlenosti preuzimaju se od Federalnog zavoda za zapošljavanje.

<sup>4)</sup> Data on registered unemployment are taken from the Federal Employment Service.



4.1 INDEKSI POTROŠAČKIH CIJENA  
THE CONSUMER PRICE INDICES

(2015=100)

Godina	I	II	III	IV	V	VI	VII	VIII	IX	X	XI	XII
2015	99,9	100,1	100,7	100,8	100,8	100,7	99,6	99,6	99,5	99,6	99,5	99,2
2016	98,9	98,4	98,6	99,0	99,0	98,8	98,3	98,2	98,3	98,9	99,1	99,0
2017	99,5	100,1	100,3	100,6	100,4	99,8	99,2	99,0	99,8	100,1	100,2	100,1
2018	100,3	101,1	101,4	101,6	101,7	101,9	101,1	100,9	101,6	102,1	102,3	101,9
2019	101,9	102,1	102,1	102,5	102,8	102,4	101,8	101,5	101,8	102,2	102,5	102,1
2020	102,7	102,7	102,6	101,5	100,6	100,7	100,4	100,2	100,4	100,8	101,0	100,7
2021	101,0	101,5	102,3	102,5	102,3	102,5	102,3	102,6	103,5	105,2	106,4	107,3
2022	108,5	110,3	113,6	117,0	117,8	119,8	120,3	120,4	122,3	125,3	125,1	124,1
2023	124,5	124,6	125,1	125,0	124,6	124,0	123,6	124,7				

4.2 INDEKSI POTROŠAČKIH CIJENA  
THE CONSUMER PRICE INDICES

(Prethodni mjesec=100)  
(Previous month=100)

Godina	I	II	III	IV	V	VI	VII	VIII	IX	X	XI	XII
2015	...	100,2	100,6	100,1	99,9	99,9	98,9	100,0	99,9	100,0	99,9	99,8
2016	99,7	99,5	100,1	100,4	100,1	99,8	99,5	99,9	100,1	100,6	100,2	99,8
2017	100,6	100,5	100,3	100,3	99,8	99,4	99,3	99,8	100,8	100,3	100,1	99,9
2018	100,1	100,8	100,3	100,2	100,1	100,2	99,2	99,8	100,6	100,6	100,1	99,7
2019	100,0	100,3	100,0	100,3	100,3	99,6	99,4	99,8	100,3	100,3	100,3	99,6
2020	100,5	100,0	99,9	98,9	99,2	100,1	99,7	99,8	100,2	100,4	100,1	99,7
2021	100,3	100,5	100,8	100,2	99,8	100,2	99,8	100,3	100,9	101,6	101,2	100,8
2022	101,2	101,7	103,0	103,0	100,7	101,7	100,4	100,1	101,5	102,5	99,9	99,2
2023	100,3	100,1	100,4	99,9	99,6	99,5	99,7	100,9				

4.3 INDEKSI POTROŠAČKIH CIJENA  
THE CONSUMER PRICE INDICES

(Isti mjesec prethodne godine=100)  
(The same month previous year=100)

Godina	I	II	III	IV	V	VI	VII	VIII	IX	X	XI	XII
2016	99,0	98,4	97,9	98,1	98,3	98,1	98,7	98,6	98,8	99,3	99,7	99,7
2017	100,7	101,7	101,8	101,6	101,4	101,0	100,9	100,8	101,5	101,2	101,1	101,2
2018	100,7	101,0	101,1	101,0	101,3	102,1	102,0	102,0	101,8	102,0	102,0	101,8
2019	101,6	101,0	100,8	100,9	101,0	100,4	100,6	100,6	100,3	100,1	100,2	100,2
2020	100,8	100,5	100,4	99,0	97,9	98,4	98,7	98,7	98,6	98,7	98,5	98,6
2021	98,4	98,8	99,7	101,0	101,7	101,8	101,8	102,4	103,1	104,3	105,4	106,5
2022	107,4	108,7	111,0	114,1	115,1	116,8	117,6	117,4	118,1	119,1	117,6	115,7
2023	114,7	113,0	110,2	106,9	105,8	103,5	102,8	103,6				

4.4 INDEKSI POTROŠAČKIH CIJENA  
THE CONSUMER PRICE INDICES

(Decembar prethodne godine=100)  
(December previous year=100)

Godina	I	II	III	IV	V	VI	VII	VIII	IX	X	XI	XII
2016	99,7	99,2	99,3	99,7	99,8	99,5	99,1	99,0	99,1	99,7	99,9	99,7
2017	100,6	101,1	101,4	101,6	101,4	100,9	100,2	100,0	100,9	101,1	101,3	101,2
2018	100,1	101,0	101,3	101,5	101,6	101,8	101,0	100,8	101,4	102,0	102,1	101,8
2019	100,0	100,2	100,2	100,5	100,8	100,4	99,9	99,6	99,9	100,3	100,6	100,2
2020	100,5	100,6	100,4	99,4	98,5	98,6	98,3	98,1	98,3	98,7	98,8	98,6
2021	100,3	100,8	101,6	101,8	101,6	101,8	101,6	101,9	102,8	104,4	105,7	106,5
2022	101,2	102,8	105,9	109,0	109,8	111,6	112,1	112,2	114,0	116,8	116,7	115,7
2023	100,3	100,4	100,8	100,8	100,4	99,9	99,6	100,5				

4.5 INDEKSI POTROŠAČKIH CIJENA - august/kolovoz 2023.  
THE CONSUMER PRICES INDICES IN August 2023

COICOP	Odjeljak	VIII 2023	VIII 2023	VIII 2023	IX 2022-VIII 2023	I-VIII 2023	VIII 2023	I-VIII 2023	I-VIII 2023	VIII 2023	Division
		VII 2023	VIII 2022	XII 2022	IX 2021-VIII 2022	I-VIII 2022	Ø 2022	Ø 2022	XII 2022	Ø 2015	
00	Ukupan Indeks	100,9	103,6	100,5	110,6	107,4	105,0	104,9	100,3	124,7	Total Index
01	Hrana i bezalkoholna pića	100,7	107,7	102,5	116,8	113,3	110,0	110,0	102,5	144,3	Food and non-alcoholic beverages
01.1	Hrana	100,6	107,6	102,1	117,6	113,8	110,0	110,3	102,4	145,6	Food
01.2	Bezalkoholna pića	101,2	109,3	106,1	110,0	108,8	110,0	107,6	103,9	132,9	Non-alcoholic drinks
02	Alkoholna pića i duhan	100,0	103,6	103,7	104,0	104,5	104,7	103,9	102,9	143,0	Alcoholic beverages and tobacco
02.1	Alkoholna pića	100,2	105,6	105,9	108,0	107,9	107,6	106,6	105,0	116,3	Alcoholic drinks
02.2	Duhan	100,0	103,2	103,2	103,1	103,7	104,0	103,3	102,4	150,5	Tobacco
03	Odjeća i obuća	97,7	93,0	92,6	92,1	92,3	88,4	92,4	96,8	49,8	Clothing and footwear
03.1	Odjeća	97,3	92,9	92,3	92,6	93,1	89,2	93,2	96,5	48,6	Clothing
03.2	Obuća	98,6	93,2	93,3	90,9	90,6	86,8	90,7	97,5	52,3	Footwear
04	Stanovanje, voda, električna energija, plin i drugi energenti	101,0	101,1	93,8	114,3	108,8	101,7	103,9	95,8	129,9	Housing, water, electricity, gas and other fuels
04.1	Najamnine	100,0	112,5	103,7	111,6	112,1	111,1	109,8	102,5	163,1	Actual rentals for housing
04.3	Održavanje i popravka stana	99,5	107,8	103,5	115,1	113,4	110,9	110,0	102,7	130,1	Maintenance and repair of the dwelling
04.4	Vodosnabdijevanje i različite komunalne usluge	100,0	104,7	104,6	104,5	104,5	105,2	104,2	103,6	115,8	Water supply and miscellaneous services relating to the dwelling
04.5	Električna energija, plin i drugi energenti	101,4	99,4	91,0	116,2	109,0	100,0	103,1	93,9	130,3	Electricity, gas and other fuels
05	Namještaj, kućanski uređaji i redovno održavanje kuće	100,4	108,9	104,6	111,9	111,8	110,8	109,3	103,2	114,6	Furniture, household equipment and routine, maintenance of the house
05.1	Namještaj, pokućstvo, tepisi i ostale podne prostirke	99,5	105,6	104,1	108,8	108,3	107,7	106,6	103,0	115,0	Furniture and furnishings, carpets and other floor coverings
05.2	Tekstilni proizvodi za kuću	99,9	103,7	102,7	104,3	104,3	104,3	103,5	101,9	100,5	Household textiles
05.3	Kućanski aparati	100,2	104,3	102,3	105,2	105,3	105,3	104,2	101,2	100,0	Household appliances
05.4	Stakleno i stolno posuđe	100,5	105,8	102,6	106,8	106,9	106,3	105,4	101,8	106,1	Glassware, tableware and household utensils
05.5	Alati i oprema za kuću i vrt	100,3	106,5	103,9	109,3	108,9	108,5	107,1	102,6	112,9	Tools and equipment for house and garden
05.6	Dobra i usluge za redovno održavanje kuće	100,8	111,9	105,5	115,6	115,7	114,1	112,3	103,9	118,8	Goods and services for routine household maintenance
06	Zdravstvo	100,1	104,3	102,6	103,8	103,9	104,1	103,4	101,8	113,0	Health
06.1	Medicinski proizvodi, pomagala i oprema	100,2	104,7	102,5	104,8	104,6	104,6	103,8	101,7	115,7	Medical products, appliances and equipment
06.2	Zdravstvene usluge, osim bolničkih	100,0	104,3	103,2	103,0	103,5	104,1	103,2	102,4	111,0	Out-patient services
06.3	Bolničke usluge	100,0	100,0	100,0	100,0	100,0	100,0	100,0	100,0	100,0	Hospital services

4.5 INDEKSI POTROŠAČKIH CIJENA - august/kolovoz 2023. (nastavak)  
THE CONSUMER PRICES INDICES IN August 2023 (continued)

COICOP	Odjeljak	VIII 2023	VIII 2023	VIII 2023	IX 2022-VIII 2023	I-VIII 2023	VIII 2023	I-VIII 2023	I-VIII 2023	VIII 2023	Division
		VII 2023	VIII 2022	XII 2022	IX 2021-VIII 2022	I-VIII 2022	Ø 2022	Ø 2022	XII 2022	Ø 2015	
07	Prijevoz	103,8	92,7	97,1	103,7	95,6	95,7	94,3	95,7	126,6	Transport
07.1	Prijevozna sredstva	100,2	104,4	101,7	104,1	104,4	104,1	103,7	101,2	112,7	Purchase of vehicles
07.2	Upotreba prijevoznih sredstava	104,8	90,4	95,9	103,3	93,5	93,7	92,1	94,2	129,2	Operation of personal transport equipment
07.3	Usluge prijevoza	100,1	99,2	101,6	106,2	103,3	102,4	102,4	101,5	123,9	Transport services
08	Komunikacije	99,9	99,9	100,0	100,0	99,9	99,9	99,9	100,1	87,7	Communications
08.1	Poštanske usluge	100,0	100,0	100,0	100,0	100,0	100,0	100,0	100,0	100,0	Postal services
08.2	Telefonska i telefaks oprema	99,0	95,1	97,9	98,0	96,6	96,0	96,7	98,6	57,1	Telephone and telefax equipment
08.3	Telefonske i telefaks usluge	100,0	100,3	100,2	100,1	100,2	100,3	100,2	100,2	91,6	Telephone and telefax services
09	Rekreacija i kultura	101,3	107,2	104,5	108,1	107,6	108,5	105,8	102,0	125,3	Recreation and culture
09.1	Audiovizuelna, foto i informatička oprema	97,8	96,0	97,7	95,1	95,1	94,6	96,4	99,6	67,7	Audio-visual, photographic and information processing equipment
09.2	Ostala trajna dobra za rekreaciju i kulturu	100,0	102,1	101,1	101,5	101,3	101,8	101,0	100,3	109,6	Other major durables for recreation and culture
09.3	Ostala dobra za rekreaciju, vrt i kućni ljubimci	99,9	106,8	103,4	112,3	111,5	109,5	108,7	102,7	115,4	Other recreational items and equipment, gardens and pets
09.4	Usluge rekreacije i kulture	100,2	105,2	102,9	105,3	105,5	105,6	104,5	101,8	126,3	Recreational and cultural services
09.5	Knjige, novine i pisaci pribor	103,7	112,4	104,0	115,1	112,4	111,8	108,3	100,7	133,7	Newspapers, books and stationery
09.6	Paket aranžmani	107,1	113,5	136,4	113,4	113,5	139,2	112,9	110,6	156,9	Package holidays
10	Obrazovanje	100,5	103,4	100,6	103,4	103,4	102,9	102,4	100,1	108,5	Education
10.1	Predškolsko i osnovno školsko obrazovanje	102,1	109,0	104,0	110,5	109,5	109,9	106,8	101,0	138,5	Pre-primary and primary education
10.2	Srednjoškolsko obrazovanje	101,6	103,8	101,6	102,6	102,6	103,2	101,8	100,2	101,3	Secondary education
10.4	Univerzitetsko obrazovanje	100,0	102,5	100,0	102,3	102,5	101,8	101,8	100,0	104,6	High school and university education
10.5	Obrazovanje nedefinisano po nivou	100,8	98,6	97,6	100,9	100,5	98,4	100,1	99,3	106,2	Education not definable by level
11	Restorani i hoteli	100,0	108,5	105,8	110,8	110,4	110,9	108,2	103,3	128,4	Restaurants and hotels
11.1	Usluge ishrane	100,0	109,3	106,2	111,7	111,3	111,7	108,9	103,6	132,9	Catering services
11.2	Usluge smještaja	100,0	102,7	103,1	104,8	104,3	105,2	103,2	101,2	102,8	Accommodation services
12	Ostala dobra i usluge	99,7	107,2	104,5	108,1	108,2	108,3	106,8	103,1	115,8	Miscellaneous goods and services
12.1	Lična njega	99,5	111,6	107,2	113,5	113,5	113,7	111,2	104,9	127,0	Personal care
12.3	Lični predmeti n.d.k.	100,3	102,5	100,6	105,9	105,0	103,8	103,2	100,0	95,9	Personal effects n.e.c.
12.5	Osiguranje	100,0	101,2	100,9	100,9	101,0	101,1	101,0	100,8	101,9	Insurance
12.6	Finansijske usluge n.d.k.	100,0	101,0	101,0	100,9	100,8	101,0	100,8	100,8	104,3	Financial services n.e.c.
12.7	Ostale usluge	100,0	101,4	100,0	101,6	101,4	100,9	100,9	100,0	104,2	Other services n.e.c.

4.6 MJESEČNI INDEKSI POTROŠAČKIH CIJENA PO COICOP KLASIFIKACIJI  
MONTHLY CONSUMER PRICE INDICES BY COICOP CLASSIFICATION

(2015 = 100)

COICOP	ODJELJAK	2022					2023								Division
		VIII	IX	X	XI	XII	I	II	III	IV	V	VI	VII	VIII	
00	Ukupan Indeks	120,4	122,3	125,3	125,1	124,1	124,5	124,6	125,1	125,0	124,6	124,0	123,6	124,7	Total Index
01	Hrana i bezalkoholna pića	133,9	136,1	138,6	139,8	140,7	142,2	143,7	145,2	145,4	145,8	144,5	143,3	144,3	Food and non-alcoholic beverages
01.1	Hrana	135,3	137,7	140,4	141,8	142,5	143,8	145,6	147,2	147,2	147,6	146,0	144,7	145,6	Food
01.2	Bezalkoholna pića	121,6	122,7	122,5	123,3	125,2	127,9	127,4	128,7	130,0	130,7	131,4	131,3	132,9	Non-alcoholic drinks
02	Alkoholna pića i duhan	138,0	138,1	138,3	138,1	137,9	138,8	139,4	142,3	142,5	142,9	143,0	142,9	143,0	Alcoholic beverages and tobacco
02.1	Alkoholna pića	110,2	110,6	111,8	110,7	109,8	112,3	113,6	115,2	115,5	117,2	116,4	116,1	116,3	Alcoholic drinks
02.2	Duhan	145,9	145,9	145,9	145,9	145,9	146,3	146,7	150,0	150,2	150,2	150,5	150,5	150,5	Tobacco
03	Odjeća i obuća	53,5	56,5	57,1	57,0	53,8	52,2	51,5	52,7	52,8	53,3	53,0	51,0	49,8	Clothing and footwear
03.1	Odjeća	52,3	54,3	54,8	55,3	52,6	51,7	50,9	51,4	51,2	51,4	51,3	50,0	48,6	Clothing
03.2	Obuća	56,1	61,6	62,2	60,8	56,1	53,3	52,6	55,5	56,4	57,4	56,7	53,0	52,3	Footwear
04	Stanovanje, voda, električna energija, plin i drugi energenti	128,5	133,7	144,6	139,8	138,5	137,8	136,2	135,3	134,3	130,8	128,9	128,5	129,9	Housing, water, electricity, gas and other fuels
04.1	Najamnina	145,0	146,8	149,8	157,3	157,3	157,3	157,3	161,3	161,3	163,1	163,1	163,1	163,1	Actual rentals for housing
04.3	Održavanje i popravka stana	120,6	123,2	123,6	124,9	125,7	126,3	127,5	128,4	129,5	130,2	130,2	130,7	130,1	Maintenance and repair of the dwelling
04.4	Vodosnabdijevanje i različite komunalne usluge	110,5	110,6	110,7	110,7	110,7	114,1	114,1	114,1	114,1	114,1	115,8	115,8	115,8	Water supply and miscellaneous services relating to the dwelling
04.5	Električna energija, plin i drugi energenti	131,1	137,6	151,7	144,9	143,1	141,6	139,4	137,9	136,6	131,8	128,9	128,5	130,3	Electricity, gas and other fuels
05	Namještaj, kućanski uređaji i redovno održavanje kuće	105,3	105,0	108,0	109,8	109,6	110,8	111,7	111,9	112,9	113,7	114,9	114,2	114,6	Furniture, household equipment and routine, maintenance of the house
05.1	Namještaj, pokućstvo, tepisi i ostale podne prostirke	108,8	108,9	110,0	111,1	110,5	112,2	112,2	112,5	113,1	113,9	116,2	115,6	115,0	Furniture and furnishings, carpets and other floor coverings
05.2	Tekstilni proizvodi za kuću	97,0	96,9	98,5	98,1	97,9	98,0	98,7	99,8	100,2	99,7	100,3	100,7	100,5	Household textiles
05.3	Kućanski aparati	95,9	96,1	96,6	97,4	97,7	97,7	98,4	98,8	97,9	99,1	99,5	99,8	100,0	Household appliances
05.4	Stakleno i stolno posuđe	100,3	101,6	102,6	102,8	103,4	104,2	104,5	104,9	105,8	105,8	105,7	105,6	106,1	Glassware, tableware and household utensils
05.5	Alati i oprema za kuću i vrt	106,1	106,5	107,3	108,1	108,7	109,0	109,3	111,4	111,8	112,5	112,7	112,6	112,9	Tools and equipment for house and garden
05.6	Dobra i usluge za redovno održavanje kuće	106,2	105,5	110,2	112,9	112,6	114,0	115,5	115,4	117,0	117,8	119,1	117,9	118,8	Goods and services for routine household maintenance
06	Zdravstvo	108,4	109,0	109,7	110,1	110,2	110,5	111,6	111,9	112,1	112,6	112,8	112,9	113,0	Health
06.1	Medicinski proizvodi, pomagala i oprema	110,5	111,6	112,2	112,8	112,9	113,4	114,0	114,5	114,8	115,3	115,3	115,5	115,7	Medical products, appliances and equipment
06.2	Zdravstvene usluge, osim bolničkih	106,4	106,4	107,4	107,6	107,6	107,6	109,8	109,8	109,8	110,6	111,2	111,0	111,0	Out-patient services
06.3	Bolničke usluge	100,0	100,0	100,0	100,0	100,0	100,0	100,0	100,0	100,0	100,0	100,0	100,0	100,0	Hospital services

4.6 MJESEČNI INDEKSI POTROŠAČKIH CIJENA PO COICOP KLASIFIKACIJI (nastavak)  
MONTHLY CONSUMER PRICE INDICES BY COICOP CLASSIFICATION (continued)

(2015 = 100)

COICOP	ODJELJAK	2022					2023								Division
		VIII	IX	X	XI	XII	I	II	III	IV	V	VI	VII	VIII	
07	Prijevoz	136,6	136,7	138,8	138,3	130,5	129,9	127,8	126,3	124,5	120,9	121,0	122,0	126,6	Transport
07.1	Prijevozna sredstva	108,0	109,0	109,0	110,3	110,9	110,9	111,9	112,4	112,4	112,4	112,4	112,5	112,7	Purchase of vehicles
07.2	Upotreba prijevoznih sredstava	142,9	142,9	145,8	144,9	134,8	134,0	130,8	128,8	126,3	121,8	121,9	123,2	129,2	Operation of personal transport equipment
07.3	Usluge prijevoza	124,9	124,5	123,3	123,4	122,0	122,3	124,2	124,5	124,8	123,7	123,9	123,7	123,9	Transport services
08	Komunikacije	87,8	87,8	87,7	87,9	87,7	87,7	87,7	87,7	87,7	87,7	87,8	87,8	87,7	Communications
08.1	Poštanske usluge	100,0	100,0	100,0	100,0	100,0	100,0	100,0	100,0	100,0	100,0	100,0	100,0	100,0	Postal services
08.2	Telefonska i telefaks oprema	60,1	59,8	59,2	60,2	58,4	58,6	58,6	56,6	57,0	57,1	57,6	57,7	57,1	Telephone and telefax equipment
08.3	Telefonske i telefaks usluge	91,3	91,3	91,3	91,4	91,4	91,4	91,4	91,6	91,6	91,6	91,6	91,6	91,6	Telephone and telefax services
09	Rekreacija i kultura	116,9	118,1	119,4	119,7	119,8	119,8	120,4	121,6	121,9	122,2	122,5	123,6	125,3	Recreation and culture
09.1	Audiovizuelna, foto i informatička oprema	70,5	69,6	69,2	70,2	69,3	69,2	69,8	68,8	69,7	69,7	67,8	69,2	67,7	Audio-visual, photographic and information processing equipment
09.2	Ostala trajna dobra za rekreaciju i kulturu	107,4	107,4	108,4	108,4	108,4	108,4	108,4	108,4	108,4	108,4	108,4	109,6	109,6	Other major durables for recreation and culture
09.3	Ostala dobra za rekreaciju, vrt i kućni ljubimci	108,1	109,5	110,4	111,2	111,6	111,5	112,2	114,6	115,2	115,9	116,0	115,6	115,4	Other recreational items and equipment, gardens and pets
09.4	Usluge rekreacije i kulture	120,1	120,3	122,6	122,6	122,8	122,8	123,6	125,4	125,4	125,4	125,4	126,1	126,3	Recreational and cultural services
09.5	Knjige, novine i pisaci pribor	119,0	128,1	128,4	128,6	128,5	128,7	128,8	128,9	128,9	128,9	129,0	128,9	133,7	Newspapers, books and stationery
09.6	Paket aranžmani	138,2	114,9	112,3	113,5	115,0	114,0	115,0	113,1	117,2	122,9	132,6	146,5	156,9	Package holidays
10	Obrazovanje	104,9	106,2	107,6	107,8	107,8	107,8	107,8	107,8	107,8	108,0	108,0	108,0	108,5	Education
10.1	Predškolsko i osnovno školsko obrazovanje	127,0	131,3	131,7	133,2	133,2	133,2	133,2	133,2	133,3	133,7	135,6	135,6	138,5	Pre-primary and primary education
10.2	Srednjoškolsko obrazovanje	97,6	99,8	99,8	99,8	99,8	99,8	99,8	99,8	99,8	99,8	99,8	99,8	101,3	Secondary education
10.4	Univerzitetsko obrazovanje	102,1	102,7	104,6	104,6	104,6	104,6	104,6	104,6	104,6	104,6	104,6	104,6	104,6	High school and university education
10.5	Obrazovanje nefinansirano po nivou	107,7	108,8	108,8	108,8	108,8	108,8	108,8	109,3	109,3	111,3	105,3	105,3	106,2	Education not definable by level
11	Restorani i hoteli	118,4	119,6	120,4	120,5	121,4	122,2	122,5	122,8	123,2	127,4	127,8	128,4	128,4	Restaurants and hotels
11.1	Usluge ishrane	121,6	123,0	124,0	124,1	125,1	126,1	126,4	126,6	127,3	132,1	132,5	132,8	132,9	Catering services
11.2	Usluge smještaja	100,1	100,1	99,7	99,7	99,7	99,6	100,7	100,7	100,0	100,0	100,7	102,8	102,8	Accommodation services
12	Ostala dobra i usluge	108,0	108,7	109,1	110,1	110,9	111,3	112,3	113,0	114,5	115,6	115,5	116,2	115,8	Miscellaneous goods and services
12.1	Lična njega	113,8	114,6	115,2	117,0	118,5	119,2	120,7	121,9	124,6	126,6	126,4	127,7	127,0	Personal care
12.3	Lični predmeti n.d.k.	93,6	94,7	96,0	96,4	95,4	95,0	95,1	95,1	94,9	95,6	95,4	95,6	95,9	Personal effects n.e.c.
12.5	Osiguranje	100,7	100,8	100,9	100,9	100,9	100,9	101,6	101,9	101,9	101,9	101,9	101,9	101,9	Insurance
12.6	Finansijske usluge n.d.k.	103,3	103,3	103,3	103,3	103,3	103,3	103,3	104,3	104,3	104,3	104,3	104,3	104,3	Financial services n.e.c.
12.7	Ostale usluge	102,8	103,9	104,2	104,2	104,2	104,2	104,2	104,2	104,2	104,2	104,2	104,2	104,2	Other services n.e.c.

4.7 PREHRAMBENI PROIZVODI - STOPE PROMJENA CIJENA - august/kolovoz 2023.

FOOD PRODUCTS - RATES OF CHANGE - August 2023

(%)

COICOP	Opis grupe proizvoda	VIII 2023 XII 2022	VIII 2023 VIII 2022	The group product description
00	UKUPAN INDEKS	0,5	3,6	GENERAL INDEX
01	HRANA I BEZALKOHOLNA PIĆA	2,5	7,7	FOOD AND NON-ALCOHOLIC BEVERAGES
01.1	Hrana	2,1	7,6	Food
01.1.1	Hljeb i žitarice	-0,5	3,2	Bread and cereals
01.1.1.1	Riža	8,0	11,3	Rice
01.1.1.2	Hljeb, peciva i biskviti	3,6	8,8	Bread, bakery products and biscuits
01.1.1.3	Tjestenine	2,2	8,7	Pasta products
01.1.1.4	Ostali pekarski proizvodi	4,1	7,7	Other bakery products
01.1.1.5	Brašno i ostali proizvodi od žitarica	-8,5	-6,5	Flour and other cereals products
01.1.2	Meso	4,3	7,4	Meat
01.1.2.1	Juneće i teleće meso	0,7	5,9	Beef and veal
01.1.2.2	Svinjsko meso	10,4	16,2	Pork
01.1.2.3	Janjeće meso	6,6	13,6	Lamb
01.1.2.4	Pileće meso	9,9	6,5	Chicken
01.1.2.5	Sušeno i dimljeno meso i jestive iznutrice	3,5	8,9	Dried and smoked meat, edible offals
01.1.2.6	Ostalo konzervirano meso i mesne preradevine	5,5	8,5	Delicatessen and other meat preparations
01.1.3	Riba	7,3	15,4	Fish
01.1.3.1	Svježa ili zamrznuta riba i plodovi mora	8,6	17,4	Fresh chilled or frozen fish and sea food
01.1.3.4	Konzervirana i prerađena riba i plodovi mora	3,8	10,4	Preserved or processed fish and sea food
01.1.4	Mlijeko, sir i jaja	-4,0	14,9	Milk, cheese and eggs
01.1.4.1	Svježe mlijeko	-16,3	18,3	Fresh milk
01.1.4.4	Jogurt, kiselo mlijeko i drugi slični proizvodi	-5,2	4,2	Yogurt
01.1.4.5	Sirevi	-2,6	7,3	Cheese
01.1.4.6	Ostali mliječni proizvodi, pavlake i mliječni namazi	-0,9	5,7	Other milk products, sour cream and milk spreads
01.1.4.7	Jaja i proizvodi bazirani na jajima	17,4	32,5	Eggs and egg-based products
01.1.5	Ulja i masnoće	-14,7	-24,3	Oils and fats
01.1.5.1	Maslac (puter)	-2,1	3,2	Butter
01.1.5.2	Margarin i druge biljne masnoće	-0,9	1,0	Margarine
01.1.5.3	Maslinovo ulje	11,4	12,7	Olive oil
01.1.5.4	Jestiva ulja	-28,7	-43,6	Edible oils(sunflower, corn, soy, etc.)
01.1.5.5	Ostale masti životinjskog porijekla	6,1	44,5	Other edible animal fat
01.1.6	Voće	5,8	10,5	Fruit
01.1.7	Povrće	16,9	27,7	Vegetables
01.1.8	Šećer, džem, med, čokolada i slatkiši	4,2	7,5	Sugar, jam, honey, chocolate and confectionery
01.1.8.1	Šećer	0,4	2,3	Sugar
01.1.8.2	Džem, marmelada i med	4,6	10,1	Jam, marmalades and honey
01.1.8.3	Čokolada	5,2	6,5	Chocolate
01.1.8.4	Slatkiši	8,2	12,2	Confectionery
01.1.8.5	Sladoled i ostali slični zaleđeni proizvodi	12,9	10,8	Edible ice, ice cream and sorbet
01.1.8.6	Ostali proizvodi na bazi kakaa	3,1	11,8	Other cocoa based products
01.1.9	Ostali prehrambeni proizvodi	7,6	13,3	Food products n.e.c.
01.1.9.1	Ostali prehrambeni proizvodi	8,0	13,1	Food products n.e.c.
01.1.9.2	Začini, prehrambeni dodaci i sol	6,5	12,9	Spices, food additives and salt
01.1.9.3	Pripremljeni prašci za pecivo, kvasac, instant supa i supa od koncentrata, prašak za šlag, vanilin šećer, puding i sl.	9,7	15,6	Soup and soup concentrates, powdered cream
01.1.9.4	Homogenizirana dječija hrana i dijetetski proizvodi	1,4	6,1	Homogenised baby food and dietary products
01.2	Bezalkoholna pića	6,1	9,3	Non-alcoholic beverages
01.2.1	Kafa, čaj i kakao	6,6	10,1	Coffee, tea and cocoa
01.2.1.1	Kafa	7,0	10,8	Coffee all kinds
01.2.1.2	Čaj	1,6	2,3	Tea and other plant products for infusions
01.2.1.3	Kakao i čokolada u prahu	10,6	15,4	Cocoa and powdered chocolate
01.2.2	Mineralna voda, bezalkoholna pića i sokovi od voća i povrća	5,5	8,2	Mineral waters, soft drinks, fruit and vegetable juices
01.2.2.1	Mineralna voda	3,1	4,4	Mineral water
01.2.2.2	Gazirana pića	4,6	9,0	Soft drinks and concentrates
01.2.2.3	Voćni sokovi i sokovi od povrća	7,1	9,5	Fruit and vegetable juice

4.8 UKUPAN INDEKS CIJENA PROIZVOĐAČA INDUSTRIJSKIH PROIZVODA

PRODUCER PRICE INDEX - TOTAL

(2015 = 100)

Godina	I	II	III	IV	V	VI	VII	VIII	IX	X	XI	XII
2015	101,3	101,6	100,3	100,1	100,7	100,7	100,8	100,1	99,0	98,2	98,9	98,2
2016	97,8	96,9	95,4	95,3	96,0	97,5	96,8	95,6	95,5	95,4	96,1	97,1
2017	98,4	99,5	98,5	98,8	99,1	98,9	98,7	98,9	99,4	100,3	102,1	102,3
2018	102,6	103,1	102,1	102,1	102,0	102,3	102,5	102,4	102,7	102,1	103,6	103,5
2019	103,8	103,8	101,6	102,1	102,1	101,7	102,1	101,9	101,0	100,7	101,9	101,7
2020	101,7	101,8	100,3	100,4	100,3	99,7	99,8	99,9	100,2	100,2	100,0	101,7
2021	101,9	104,0	103,5	104,1	104,7	106,1	108,0	109,0	109,2	109,3	111,1	112,7
2022	114,9	118,5	119,2	123,5	134,6	134,2	133,2	132,1	133,0	132,1	133,5	133,6
2023	134,7	135,5	136,7	133,5	132,5	132,2	130,0	129,1				

4.9 INDEKS CIJENA PROIZVOĐAČA INDUSTRIJSKIH PROIZVODA NA DOMAĆEM TRŽIŠTU

PRODUCER PRICE INDEX ON DOMESTIC MARKET

(2015 = 100)

Godina	I	II	III	IV	V	VI	VII	VIII	IX	X	XI	XII
2015	102,1	102,0	99,8	99,5	99,9	99,9	100,2	99,7	98,9	98,2	100,4	99,5
2016	99,2	98,7	96,6	96,5	97,1	98,0	97,2	96,2	96,3	96,2	97,6	98,4
2017	99,5	99,8	97,7	97,9	97,9	97,9	97,4	97,6	98,3	99,0	101,5	101,6
2018	101,9	102,2	99,8	100,0	99,7	99,6	100,1	100,0	100,2	99,8	102,4	102,5
2019	102,6	102,5	98,2	99,5	99,8	99,6	99,4	99,4	99,5	99,3	101,7	101,7
2020	101,8	101,9	99,2	99,2	99,0	98,5	98,5	98,6	98,9	98,9	99,0	101,6
2021	101,7	103,7	101,5	101,9	102,1	103,3	104,7	105,6	105,8	106,3	109,9	111,4
2022	114,5	119,2	118,6	122,7	129,8	129,0	128,6	128,3	128,7	127,8	130,3	130,8
2023	130,9	131,6	132,5	129,1	128,8	128,2	126,5	126,2				

4.10 INDEKS CIJENA PROIZVOĐAČA INDUSTRIJSKIH PROIZVODA NA INOZEMNOM TRŽIŠTU

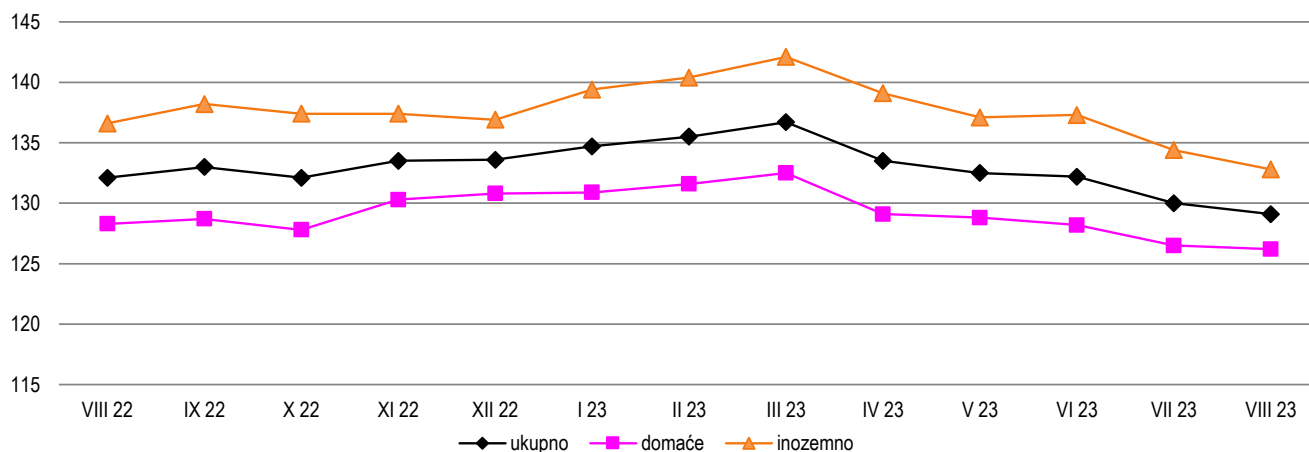
PRODUCER PRICE INDEX ON NON-DOMESTIC MARKET

(2015 = 100)

Godina	I	II	III	IV	V	VI	VII	VIII	IX	X	XI	XII
2015	100,4	101,2	101,0	100,8	101,8	101,7	101,6	100,5	99,2	98,3	97,1	96,6
2016	96,1	94,7	93,9	93,7	94,7	96,8	96,2	94,9	94,5	94,3	94,3	95,5
2017	96,9	99,0	99,6	99,9	100,7	100,1	100,4	100,6	100,9	101,9	102,8	103,3
2018	103,4	104,2	105,0	104,6	104,8	105,7	105,5	105,4	105,8	104,9	105,0	104,7
2019	105,3	105,3	105,9	105,3	105,0	104,2	105,5	105,0	102,9	102,5	102,2	101,6
2020	101,5	101,6	101,6	101,8	101,9	101,2	101,5	101,6	101,9	101,8	101,3	101,8
2021	102,2	104,3	105,9	106,8	108,0	109,7	112,1	113,3	113,4	113,1	112,5	114,4
2022	115,3	117,7	120,0	124,4	140,3	140,5	138,7	136,6	138,2	137,4	137,4	136,9
2023	139,4	140,4	142,1	139,1	137,1	137,3	134,4	132,8				

Indeksi cijena proizvođača industrijskih proizvoda u F BiH po vrsti tržišta, august/kolovoz 2022 - august/kolovoz 2023 (2015=100)

Producer price indices of industrial products in the Federation B&H by the type of market, August 2022 - August 2023 (2015=100)



4.11 UKUPAN INDEKS CIJENA PROIZVOĐAČA INDUSTRIJSKIH PROIZVODA, august/kolovoz 2023.  
PRODUCER PRICE INDEX TOTAL, August 2023

NACE - PRODCOM	VIII 2023	VIII 2023	VIII 2023	I-VIII 2023	VIII 2023	I-VIII 2023	I-VIII 2023	NACE-PRODCOM
	VII 2023	VIII 2022	XII 2022	I-VIII 2022	θ 2022	θ 2022	XII 2022	
UKUPAN INDEKS	99,3	97,7	96,6	105,3	100,4	103,5	99,6	TOTAL INDEX
PREMA GLAVNIM INDUSTRIJSKIM GRUPACIJAMA								BY MAIN INDUSTRIAL GROUPINGS
Energija	99,7	94,9	91,2	101,9	96,2	101,0	95,8	Energy
Intermedijarni proizvodi osim energije	98,8	93,2	94,1	103,7	97,0	101,6	98,6	Intermediate goods except energy
Kapitalni proizvodi	100,1	107,0	105,2	107,0	106,6	106,0	104,5	Capital goods
Trajni proizvodi za široku potrošnju	100,0	102,2	102,1	111,1	107,9	107,9	102,0	Durable consumer goods
Netrajni proizvodi za široku potrošnju	99,8	108,6	104,1	111,8	110,0	109,2	103,3	Non-durable consumer goods
PREMA PODRUČJIMA I OBLASTIMA KD-a								BY SECTIONS AND DIVISIONS OF CEA
B Vađenje ruda i kamena	101,2	106,7	103,3	109,1	108,3	107,0	102,0	Mining and quarrying
05 Vađenje uglja/ugljena i lignita	100,6	106,1	103,0	109,1	107,9	107,0	102,1	Mining of coal and lignite
07 Vađenje metalnih ruda	100,0	103,4	103,0	107,2	106,0	105,7	102,6	Mining of metal ores
08 Vađenje ostalih ruda i kamena	105,2	113,0	105,3	110,7	112,0	107,2	100,7	Other mining and quarrying
C Prerađivačka industrija	99,1	96,9	97,3	105,1	100,2	103,3	100,3	Manufacturing
10 Proizvodnja prehrambenih proizvoda	99,5	105,3	102,3	111,1	108,1	108,6	102,8	Manufacture of food products
11 Proizvodnja pića	100,0	114,2	103,2	118,5	113,1	113,3	103,5	Manufacture of beverages
13 Proizvodnja tekstila	100,0	106,1	102,9	104,2	104,6	103,3	101,7	Manufacture of textiles
14 Proizvodnja odjeće	102,0	108,6	104,3	111,7	110,9	108,7	102,2	Manufacture of wearing apparel
15 Proizvodnja kože i srodnih proizvoda	100,0	100,8	100,8	101,6	101,4	101,3	100,7	Manufacture of leather and related products
16 Prerada drveta/drva i proizvoda od drveta/drva i plute, osim namještaja; proizvodnja predmeta od slame i pletarskih materijala	100,0	99,6	100,0	112,2	107,4	107,8	100,4	Manufacture of wood and products of wood and cork except furniture; mfr. of articles of straw and plaiting materials
17 Proizvodnja papira i proizvoda od papira	97,5	84,5	86,0	96,3	88,4	94,7	92,1	Manufacture of paper and paper products
18 Štampanje/Tiskanje i umnožavanje snimljenih zapisa	100,0	100,3	100,3	104,7	102,9	103,4	100,7	Printing and reproduction of recorded media
19 Proizvodnja koksa i rafiniranih naftnih proizvoda	93,3	51,9	74,2	71,7	62,2	76,7	91,6	Manufacture of coke, refined petroleum products
20 Proizvodnja hemikalija/kemikalija i hemijskih/kemijskih proizvoda	91,5	98,6	78,1	128,6	98,0	116,6	92,9	Manufacture of chemicals and chemical products
21 Proizvodnja osnovnih farmaceutskih proizvoda i farmaceutskih preparata	100,0	104,5	100,0	103,5	103,2	103,0	99,8	Manufacture of basic pharmaceutical products and pharmaceutical preparations
22 Proizvodnja proizvoda od gume i plastičnih masa	99,3	100,6	99,5	109,2	105,1	106,4	100,7	Manufacture of rubber and plastic products
23 Proizvodnja ostalih nemetalnih mineralnih proizvoda	99,9	105,6	105,5	112,7	110,4	109,8	105,0	Manufacture of other non-metallic mineral products
24 Proizvodnja baznih metala	99,8	85,3	91,8	95,1	89,9	94,6	96,6	Manufacture of basic metals



4.11 UKUPAN INDEKS CIJENA PROIZVOĐAČA INDUSTRIJSKIH PROIZVODA, august/kolovoz 2023. (nastavak)  
PRODUCER PRICE INDEX TOTAL, August 2023 (continued)

NACE - PRODCOM	VIII 2023	VIII 2023	VIII 2023	I-VIII 2023	VIII 2023	I-VIII 2023	I-VIII 2023	NACE-PRODCOM
	VII 2023	VIII 2022	XII 2022	I-VIII 2022	θ 2022	θ 2022	XII 2022	
25 Proizvodnja gotovih metalnih proizvoda, osim mašina/strojeva i opreme	100,0	98,1	101,2	99,9	99,5	99,9	101,6	<i>Manufacture of fabricated metal products, except machinery and equipment</i>
26 Proizvodnja računara te elektroničkih i optičkih proizvoda	100,2	102,7	101,4	103,0	103,0	102,4	100,8	<i>Manufacture of computers, electronic and optical products</i>
27 Proizvodnja električne opreme	98,8	99,7	99,9	97,6	97,3	99,0	101,6	<i>Manufacture of electrical equipment</i>
28 Proizvodnja mašina/ strojeva i uređaja, d.n.	102,8	107,6	109,2	104,9	107,6	105,4	107,0	<i>Manufacture of machinery and equipment n.e.c.</i>
29 Proizvodnja motornih vozila, prikolica i poluprikolica	100,1	108,4	104,4	109,0	107,6	107,2	104,1	<i>Manufacture of motor vehicles, trailers, semi-trailers</i>
31 Proizvodnja namještaja	100,0	102,6	102,5	111,6	108,4	108,3	102,4	<i>Manufacture of furniture</i>
32 Ostala prerađivačka industrija	100,0	103,4	101,6	105,0	104,1	104,0	101,5	<i>Other manufacturing</i>
D Proizvodnja i snabdjevanje/opskrba električnom energijom, gasom/plinom, parom i klimatizacija	100,5	100,6	88,9	106,0	98,3	103,6	93,7	<i>Electricity, gas, steam and air conditioning supply</i>
35 Proizvodnja i snabdjevanje/opskrba električnom energijom, gasom/plinom, parom i klimatizacija	100,5	100,6	88,9	106,0	98,3	103,6	93,7	<i>Electricity, gas, steam and air conditioning supply</i>

4.12 INDEKSI CIJENA PROIZVOĐAČA INDUSTRIJSKIH PROIZVODA NA DOMAĆEM TRŽIŠTU, august/kolovoz 2023.  
PRODUCER PRICE INDEX TOTAL ON DOMESTIC MARKET, August 2023

NACE - PRODCOM	VIII 2023	VIII 2023	VIII 2023	I-VIII 2023	VIII 2023	I-VIII 2023	I-VIII 2023	NACE-PRODCOM
	VII 2023	VIII 2022	XII 2022	I-VIII 2022	θ 2022	θ 2022	XII 2022	
UKUPAN INDEKS	99,8	98,4	96,5	104,4	100,4	102,8	98,8	TOTAL INDEX
PREMA GLAVNIM INDUSTRIJSKIM GRUPACIJAMA								BY MAIN INDUSTRIAL GROUPINGS
Energija	99,3	95,7	91,5	102,3	96,6	101,4	96,1	Energy
Intermedijarni proizvodi osim energije	99,9	93,7	95,4	101,0	96,9	99,7	98,3	Intermediate goods except energy
Kapitalni proizvodi	102,3	102,4	102,5	105,0	105,6	103,4	100,3	Capital goods
Trajni proizvodi za široku potrošnju	100,0	101,7	101,7	111,5	108,1	107,9	101,5	Durable consumer goods
Netrajni proizvodi za široku potrošnju	99,8	108,6	103,4	111,8	109,7	109,1	102,8	Non - durable consumer goods
PREMA PODRUČJIMA I OBLASTIMA KD-a								BY SECTIONS AND DIVISIONS OF CEA
B Vađenje ruda i kamena	101,2	106,6	103,1	108,7	108,1	106,7	101,8	Mining and quarrying
05 Vađenje uglja/ugljena i lignita	100,6	105,8	102,8	108,5	107,6	106,6	101,9	Mining of coal and lignite
07 Vađenje metalnih ruda	100,0	110,3	107,9	112,5	112,6	110,4	105,7	Mining of metal ores
08 Vađenje ostalih ruda i kamena	105,8	114,3	105,4	110,7	112,4	107,0	100,4	Other mining and quarrying
C Prerađivačka industrija	99,7	96,6	97,7	103,4	100,0	102,1	99,7	Manufacturing
10 Proizvodnja prehrambenih proizvoda	99,5	104,5	100,9	110,2	106,8	107,8	101,8	Manufacture of food products
11 Proizvodnja pića	100,1	114,6	103,2	119,0	113,5	113,7	103,4	Manufacture of beverages
13 Proizvodnja tekstila	100,0	107,7	107,7	103,1	105,8	104,0	105,9	Manufacture of textiles
14 Proizvodnja odjeće	99,9	107,4	99,7	113,1	108,6	109,0	100,1	Manufacture of wearing apparel
15 Proizvodnja kože i srodnih proizvoda	100,0	100,0	100,0	100,0	100,0	100,0	100,0	Manufacture of leather and related products
16 Prerada drveta/drva i proizvoda od drveta/drva i plute, osim namještaja; proizvodnja predmeta od slame i pletarskih materijala	100,1	100,7	101,1	111,2	107,5	107,6	101,2	Manufacture of wood and products of wood and cork except furniture; mfr. of articles of straw and plaiting materials
17 Proizvodnja papira i proizvoda od papira	99,3	101,5	98,1	107,2	103,5	104,6	99,1	Manufacture of paper and paper products
18 Štampanje/Tiskanje i umnožavanje snimljenih zapisa	100,0	100,3	100,3	104,7	102,9	103,4	100,7	Printing and reproduction of recorded media
19 Proizvodnja koksa i rafiniranih naftnih proizvoda	93,0	50,9	73,8	71,7	62,1	76,6	91,1	Manufacture of coke, refined petroleum products
20 Proizvodnja hemikalija/kemikalija i hemijskih/kemijskih proizvoda	99,7	98,9	100,5	104,2	102,2	103,1	101,4	Manufacture of chemicals and chemical products
21 Proizvodnja osnovnih farmaceutskih proizvoda i farmaceutskih preparata	100,0	101,7	101,2	101,4	101,6	101,2	100,8	Manufacture of basic pharmaceutical products and pharmaceutical preparations
22 Proizvodnja proizvoda od gume i plastičnih masa	99,9	103,7	101,3	110,7	107,6	107,7	101,4	Manufacture of rubber and plastic products
23 Proizvodnja ostalih nemetalnih mineralnih proizvoda	100,0	105,6	105,3	112,6	110,2	109,6	104,7	Manufacture of other non-metallic mineral products
24 Proizvodnja baznih metala	99,9	82,8	87,1	91,1	85,6	90,9	92,5	Manufacture of basic metals

4.12 INDEKSI CIJENA PROIZVOĐAČA INDUSTRIJSKIH PROIZVODA NA DOMAĆEM TRŽIŠTU, august/kolovoz 2023. (nastavak)  
PRODUCER PRICE INDICES ON DOMESTIC MARKET, August 2023 (continued)

NACE - PRODCOM	VIII 2023	VIII 2023	VIII 2023	I-VIII 2023	VIII 2023	I-VIII 2023	I-VIII 2023	NACE-PRODCOM
	VII 2023	VIII 2022	XII 2022	I-VIII 2022	θ 2022	θ 2022	XII 2022	
25 Proizvodnja gotovih metalnih proizvoda, osim mašina/strojeva i opreme	100,0	93,8	97,7	98,4	96,4	98,0	99,3	<i>Manufacture of fabricated metal products, except machinery and equipment</i>
26 Proizvodnja računara te elektroničkih i optičkih proizvoda	100,2	102,7	101,4	103,0	103,0	102,4	100,8	<i>Manufacture of computers, electronic and optical products</i>
27 Proizvodnja električne opreme	100,6	101,4	101,9	97,2	100,2	98,8	100,5	<i>Manufacture of electrical equipment</i>
28 Proizvodnja mašina/ strojeva i uređaja, d.n.	111,0	115,0	114,3	108,9	118,7	106,8	102,9	<i>Manufacture of machinery and equipment n.e.c.</i>
29 Proizvodnja motornih vozila, prikolica i poluprikolica	109,6	95,3	97,6	98,9	98,2	98,0	97,4	<i>Manufacture of motor vehicles, trailers, semi-trailers</i>
31 Proizvodnja namještaja	100,0	102,8	102,8	113,3	109,7	109,5	102,6	<i>Manufacture of furniture</i>
32 Ostala prerađivačka industrija	100,0	102,6	100,8	107,7	105,6	105,3	100,5	<i>Other manufacturing</i>
D Proizvodnja i snabdijevanje/opskrba električnom energijom, gasom/plinom, parom i klimatizacija	99,3	101,3	88,8	105,8	97,8	103,7	94,1	<i>Electricity, gas, steam and air conditioning supply</i>
35 Proizvodnja i snabdijevanje/opskrba električnom energijom, gasom/plinom, parom i klimatizacija	99,3	101,3	88,8	105,8	97,8	103,7	94,1	<i>Electricity, gas, steam and air conditioning supply</i>

4.13 INDEKSI CIJENA PROIZVOĐAČA INDUSTRIJSKIH PROIZVODA NA INOZEMNOM TRŽIŠTU, august/kolovoz 2023.  
PRODUCER PRICE INDEX TOTAL ON NON-DOMESTIC MARKET, August 2023

NACE - PRODCOM	VIII 2023 VII 2023	VIII 2023 VIII 2022	VIII 2023 XII 2022	I-VIII 2023 I-VIII 2022	VIII 2023 θ 2022	I-VIII 2023 θ 2022	I-VIII 2023 XII 2022	NACE-PRODCOM
UKUPAN INDEKS	98,8	97,2	97,0	106,7	100,6	104,5	100,7	TOTAL INDEX
PREMA GLAVNIM INDUSTRIJSKIM GRUPACIJAMA								BY MAIN INDUSTRIAL GROUPINGS
Energija	106,6	79,0	84,0	91,3	86,2	89,9	87,7	Energy
Intermedijarni proizvodi osim energije	98,0	92,9	93,2	105,5	97,0	103,0	98,9	Intermediate goods except energy
Kapitalni proizvodi	99,5	108,2	105,9	107,5	106,9	106,7	105,7	Capital goods
Trajni proizvodi za široku potrošnju	100,0	102,5	102,2	111,0	107,9	107,9	102,2	Durable consumer goods
Netrajni proizvodi za široku potrošnju	100,3	108,2	106,2	111,1	110,6	109,2	104,9	Non - durable consumer goods
PREMA PODRUČJIMA I OBLASTIMA KD-a								BY SECTIONS AND DIVISIONS OF CEA
B Vađenje ruda i kamena	100,0	107,7	104,8	113,5	110,6	110,4	104,6	Mining and quarrying
05 Vađenje uglja/ugljena i lignita	100,0	114,6	108,1	121,7	117,1	116,7	107,8	Mining of coal and lignite
07 Vađenje metalnih ruda	100,0	100,0	100,0	104,0	102,6	102,6	100,0	Mining of metal ores
08 Vađenje ostalih ruda i kamena	100,0	105,8	105,7	113,2	110,9	110,5	105,3	Other mining and quarrying
C Prerađivačka industrija	98,6	97,2	97,0	106,6	100,5	104,4	100,8	Manufacturing
10 Proizvodnja prehrambenih proizvoda	99,9	109,3	108,6	115,3	113,9	112,5	107,2	Manufacture of food products
11 Proizvodnja pića	99,5	109,1	102,7	110,0	106,9	107,6	103,4	Manufacture of beverages
13 Proizvodnja tekstila	100,0	105,6	101,6	104,5	104,2	103,2	100,5	Manufacture of textiles
14 Proizvodnja odjeće	105,2	108,5	109,2	107,5	112,3	106,0	103,1	Manufacture of wearing apparel
15 Proizvodnja kože i srodnih proizvoda	100,0	101,7	101,7	103,4	102,9	102,8	101,5	Manufacture of leather and related products
16 Prerada drveta/drva i proizvoda od drveta/ drva i plute, osim namještaja; proizvodnja predmetaod slame i pletarskih materijala	100,0	99,2	99,5	112,4	107,3	107,8	100,0	Manufacture of wood and products of wood and cork except furniture; mfr. of articles of straw and plaiting materials
17 Proizvodnja papira i proizvoda od papira	96,6	77,7	80,8	91,8	82,1	90,5	89,1	Manufacture of paper and paper products
19 Proizvodnja koksa i rafiniranih naftnih proizvoda	97,2	62,0	74,2	67,4	59,4	73,2	91,5	Manufacture of coke, refined petroleum products
20 Proizvodnja hemikalija/kemikalija i hemijskih/kemijskih proizvoda	89,7	97,2	72,1	133,8	95,5	118,1	89,1	Manufacture of chemicals and chemical products
21 Proizvodnja osnovnih farmaceutskih proizvoda i farmaceutskih preparata	100,0	108,2	99,9	106,6	105,7	105,7	99,8	Manufacture of basic pharmaceutical products and pharmaceutical preparations
22 Proizvodnja proizvoda od gume i plastičnih masa	98,5	97,7	97,8	107,8	102,8	105,1	100,1	Manufacture of rubber and plastic products
23 Proizvodnja ostalih nemetalnih mineralnih proizvoda	99,7	106,1	107,5	113,7	112,1	110,9	106,5	Manufacture of other non-metallic mineral products
24 Proizvodnja baznih metala	99,8	87,0	95,1	97,9	93,0	97,3	99,5	Manufacture of basic metals

4.13 INDEKSI CIJENA PROIZVOĐAČA INDUSTRIJSKIH PROIZVODA NA INOZEMNOM TRŽIŠTU, august/kolovoz 2023. (nastavak)  
PRODUCER PRICE INDICES ON NON-DOMESTIC MARKET, August 2023 (continued)

NACE - PRODCOM	VIII 2023 VII 2023	VIII 2023 VIII 2022	VIII 2023 XII 2022	I-VIII 2023 I-VIII 2022	VIII 2023 θ 2022	I-VIII 2023 θ 2022	I-VIII 2023 XII 2022	NACE-PRODCOM
25 Proizvodnja gotovih metalnih proizvoda, osim mašina/strojeva i opreme	100,0	100,3	103,1	100,9	101,2	101,1	103,0	Manufacture of fabricated metal products, except machinery and equipment
27 Proizvodnja električne opreme	98,4	99,5	99,7	97,9	96,9	99,3	102,1	Manufacture of electrical equipment
28 Proizvodnja mašina/ strojeva i uređaja, d.n.	100,0	104,7	107,1	103,4	103,7	104,8	108,2	Manufacture of machinery and equipment n.e.c.
29 Proizvodnja motornih vozila, prikolica i poluprikolica	100,0	108,5	104,4	109,1	107,6	107,2	104,1	Manufacture of motor vehicles, trailers, semi-trailers
31 Proizvodnja namještaja	100,0	102,6	102,3	111,0	108,0	107,9	102,3	Manufacture of furniture
32 Ostala prerađivačka industrija	100,0	102,7	100,9	103,0	102,5	102,5	100,9	Other manufacturing
D Proizvodnja i snabdijevanje/opskrba električnom energijom, gasom/plinom, parom i klimatizacija	130,2	63,9	68,1	85,8	82,1	77,8	64,5	Electricity, gas, steam and air conditioning supply
35 Proizvodnja i snabdijevanje/opskrba električnom energijom, gasom/plinom, parom i klimatizacija	130,2	63,9	68,1	85,8	82,1	77,8	64,5	Electricity, gas, steam and air conditioning supply

4.14 UKUPAN INDEKS CIJENA PROIZVOĐAČA INDUSTRIJSKIH PROIZVODA  
PRODUCER PRICE INDEX TOTAL

Ø 2015=100

NACE - PRODCOM	2022					2023								NACE - PRODCOM
	VIII	IX	X	XI	XII	I	II	III	IV	V	VI	VII	VII	
UKUPAN INDEKS	132,1	133,0	132,1	133,5	133,6	134,7	135,5	136,7	133,5	132,5	132,2	130,0	129,1	TOTAL INDEX
PREMA GLAVNIM INDUSTRIJSKIM GRUPACIJAMA														BY MAIN INDUSTRIAL GROUPINGS
Energija	125,1	123,0	120,9	128,7	130,1	131,0	131,5	132,1	122,3	121,0	121,2	119,1	118,7	Energy
Intermedijarni proizvodi osim energije	148,2	149,2	148,0	147,8	146,8	147,4	148,0	149,8	146,4	144,8	144,0	139,8	138,1	Intermediate goods except energy
Kapitalni proizvodi	108,6	112,1	110,9	110,8	110,5	114,1	115,0	116,1	116,0	115,4	115,3	116,1	116,2	Capital goods
Trajni proizvodi za široku potrošnju	120,5	120,7	120,7	120,7	120,7	121,3	123,0	123,2	123,2	124,0	124,1	123,2	123,2	Durable consumer goods
Netrajni proizvodi za široku potrošnju	113,4	115,7	116,6	117,6	118,4	120,0	121,1	121,5	122,8	122,7	123,8	123,4	123,2	Non - durable consumer goods
PREMA PODRUČJIMA I OBLASTIMA KD-a														BY SECTIONS AND DIVISIONS OF CEA
B Vađenje ruda i kamena	130,8	133,9	133,5	133,1	135,2	134,7	140,0	139,9	138,3	136,7	135,6	138,0	139,6	Mining and quarrying
05 Vađenje uglja/ugljena i lignita	132,4	135,0	134,5	134,1	136,4	135,8	142,0	141,9	139,9	137,9	136,8	139,7	140,5	Mining of coal and lignite
07 Vađenje metalnih ruda	150,0	150,3	150,3	150,6	150,6	150,9	155,1	155,1	155,1	155,1	155,1	155,1	155,1	Mining of metal ores
08 Vađenje ostalih ruda i kamena	112,6	120,8	120,8	120,8	120,8	121,0	120,7	120,7	120,9	120,9	120,9	120,9	127,2	Other mining and quarrying
C Prerađivačka industrija	136,1	137,1	135,7	135,7	135,6	136,8	137,4	138,8	137,3	136,4	136,0	133,1	131,9	Manufacturing
10 Proizvodnja prehrambenih proizvoda	123,7	124,2	125,3	126,7	127,4	128,8	130,3	130,4	132,7	131,6	132,9	130,9	130,3	Manufacture of food products
11 Proizvodnja pića	115,4	124,6	127,0	127,3	127,7	131,4	131,5	132,7	132,6	132,6	132,6	131,8	131,8	Manufacture of beverages
12 Proizvodnja duhanskih proizvoda	107,2	107,2	107,2	107,2	107,2	...	...	...	...	...	...	...	...	Mfr. of tobacco products
13 Proizvodnja tekstila	96,3	99,3	99,3	99,3	99,3	98,9	99,1	100,6	101,6	101,6	101,6	102,2	102,2	Manufacture of textiles
14 Proizvodnja odjeće	109,3	111,4	112,5	113,4	113,8	114,9	115,2	115,1	116,6	117,1	116,3	116,4	118,7	Manufacture of wearing apparel
15 Proizvodnja kože i srodnih proizvoda	110,5	110,5	110,5	110,5	110,5	111,1	111,1	111,4	111,4	111,4	111,4	111,4	111,4	Manufacture of leather and related products
16 Prerada drveta/drva i proizvoda od drveta/drva i plute, osim namještaja; proizvodnja predmeta od slame i pletarskih materijala	148,9	148,8	148,9	148,9	148,3	148,3	149,0	149,5	149,2	149,0	149,2	148,3	148,3	Manufacture of wood and products of wood and cork except furniture; mfr. of articles of straw and plaiting materials
17 Proizvodnja papira i proizvoda od papira	154,8	153,2	152,8	153,9	152,1	149,7	147,6	142,3	142,5	136,8	137,1	134,2	130,8	Manufacture of paper and paper products
18 Štampanje/tiskanje i umnožavanje snimljenih zapisa	105,0	105,0	105,0	105,0	105,0	105,0	106,2	106,2	106,2	106,2	105,3	105,3	105,3	Printing and reproduction of recorded media
19 Proizvodnja kosa i rafiniranih naftnih proizvoda	319,2	271,8	210,9	210,6	223,5	218,6	205,0	209,6	223,4	221,6	215,9	177,7	165,8	Manufacture of coke, refined petroleum products
20 Proizvodnja hemikalija/kemikalija i hemijskih/kemijskih proizvoda	153,7	164,8	182,1	193,3	194,1	190,0	191,1	193,0	191,4	175,6	184,3	165,5	151,5	Manufacture of chemicals and chemical products
21 Proizvodnja osnovnih farmaceutskih proizvoda i farmaceutskih preparata	87,0	90,9	87,2	87,2	90,9	90,5	90,6	90,5	90,6	90,6	90,9	90,9	90,9	Manufacture of basic pharmaceutical products and pharmaceutical preparations

4.14 UKUPAN INDEKS CIJENA PROIZVOĐAČA INDUSTRIJSKIH PROIZVODA (nastavak)  
PRODUCER PRICE INDEX TOTAL (continued)

Ø 2015=100

NACE - PRODCOM	2022					2023								NACE - PRODCOM
	VIII	IX	X	XI	XII	I	II	III	IV	V	VI	VII	VII	
22 Proizvodnja proizvoda od gume i plastičnih masa	123,1	122,9	124,0	124,1	124,4	125,3	125,6	125,9	125,7	126,1	125,3	124,7	123,8	Manufacture of rubber and plastic products
23 Proizvodnja ostalih nemetalnih mineralnih proizvoda	131,5	133,3	132,3	132,1	131,6	132,3	137,6	139,4	139,2	139,3	139,6	139,0	138,9	Manufacture of other non-metallic mineral products
24 Proizvodnja baznih metala	157,7	157,4	150,8	149,5	146,5	145,8	145,0	148,9	141,3	142,8	139,4	134,8	134,5	Manufacture of basic metals
25 Proizvodnja gotovih metalnih proizvoda, osim mašina/strojeva i opreme	129,2	130,2	129,7	124,3	125,2	126,0	126,6	129,5	128,8	127,3	126,0	126,7	126,7	Manufacture of fabricated metal products, except machinery and equipment
26 Proizvodnja računara te elektroničkih i optičkih proizvoda	99,8	99,8	101,1	101,1	101,1	101,1	101,4	101,6	102,0	102,1	102,2	102,3	102,5	Manufacture of computers, electronic and optical products
27 Proizvodnja električne opreme	146,1	145,9	144,6	145,0	145,8	144,3	149,3	152,8	149,8	150,0	146,1	147,4	145,6	Manufacture of electrical equipment
28 Proizvodnja mašina/strojeva i uređaja, d.n.	101,1	101,3	99,5	99,5	99,6	105,2	106,1	106,4	107,1	107,2	106,3	105,8	108,8	Manufacture of machinery and equipment n.e.c.
29 Proizvodnja motornih vozila, prikolica i poluprikolica	109,0	114,9	113,2	113,2	113,2	116,7	118,4	117,5	117,9	117,6	117,9	118,1	118,2	Manufacture of motor vehicles, trailers, semi-trailers
31 Proizvodnja namještaja	120,9	121,1	121,1	121,1	121,1	122,0	123,8	124,0	124,0	124,8	124,9	124,1	124,1	Manufacture of furniture
32 Ostala prerađivačka industrija	113,9	113,9	115,9	115,9	115,9	117,5	117,5	117,5	117,8	117,8	117,8	117,8	117,8	Other manufacturing
D Proizvodnja i snabdijevanje/opskrba električnom energijom, gasom/plinom, parom i klimatizacija	106,2	106,0	107,9	120,0	120,2	122,7	121,5	122,3	107,4	106,3	108,0	106,3	106,8	Electricity, gas, steam and air conditioning supply
35 Proizvodnja i snabdijevanje/opskrba električnom energijom, gasom/plinom, parom i klimatizacija	106,2	106,0	107,9	120,0	120,2	122,7	121,5	122,3	107,4	106,3	108,0	106,3	106,8	Electricity, gas, steam and air conditioning supply

4.15 INDEKSI CIJENA PROIZVOĐAČA INDUSTRIJSKIH PROIZVODA NA DOMAĆEM TRŽIŠTU  
PRODUCER PRICE INDICES ON DOMESTIC MARKET

Ø 2015=100

NACE - PRODCOM	2022					2023								NACE - PRODCOM
	VIII	IX	X	XI	XII	I	II	III	IV	V	VI	VII	VIII	
UKUPAN INDEKS	128,3	128,7	127,8	130,3	130,8	130,9	131,6	132,5	129,1	128,8	128,2	126,5	126,2	TOTAL INDEX
PREMA GLAVNIM INDUSTRIJSKIM GRUPACIJAMA														BY MAIN INDUSTRIAL GROUPINGS
Energija	122,6	121,0	118,6	126,7	128,2	129,5	130,4	130,6	120,4	119,7	119,6	118,1	117,3	Energy
Intermedijarni proizvodi osim energije	144,8	145,5	143,8	143,1	142,2	140,6	140,9	142,6	141,6	141,5	139,1	135,8	135,7	Intermediate goods except energy
Kapitalni proizvodi	112,4	112,4	112,6	112,5	112,3	112,9	111,9	112,0	112,0	112,3	112,5	112,5	115,1	Capital goods
Trajni proizvodi za široku potrošnju	119,6	119,6	119,6	119,6	119,6	120,6	121,0	121,6	121,6	121,6	121,6	121,6	121,6	Durable consumer goods
Netrajni proizvodi za široku potrošnju	115,8	118,2	119,8	121,0	121,7	122,8	123,8	124,1	125,6	125,6	126,7	126,1	125,8	Non - durable consumer goods
PREMA PODRUČJIMA I OBLASTIMA KD-a														BY SECTIONS AND DIVISIONS OF CEA
B Vađenje ruda i kamena	129,8	132,8	132,4	132,0	134,2	133,3	138,9	138,8	137,0	135,3	134,1	136,7	138,4	Mining and quarrying
05 Vađenje uglja/ugljena i lignita	132,5	134,9	134,4	134,0	136,4	135,4	141,7	141,6	139,5	137,5	136,3	139,3	140,2	Mining of coal and lignite
07 Vađenje metalnih ruda	102,0	103,2	103,2	104,3	104,3	94,8	112,5	112,5	112,5	112,5	112,5	112,5	112,5	Mining of metal ores
08 Vađenje ostalih ruda i kamena	110,3	119,6	119,6	119,6	119,6	119,7	118,9	118,9	119,2	119,2	119,2	119,2	126,1	Other mining and quarrying
C Prerađivačka industrija	136,3	136,3	134,4	134,4	134,7	134,3	134,3	135,5	135,9	135,9	135,0	132,0	131,6	Manufacturing
10 Proizvodnja prehrambenih proizvoda	124,4	124,9	126,2	127,8	128,8	129,4	130,6	130,5	133,2	131,9	133,2	130,6	130,0	Manufacture of food products
11 Proizvodnja pića	116,1	125,5	128,2	128,4	128,9	132,5	132,5	133,8	133,8	133,8	133,8	132,9	133,0	Manufacture of beverages
12 Proizvodnja duhanskih proizvoda	110,2	110,2	110,2	110,2	110,2	...	...	...	...	...	...	...	...	Manufacture of tobacco products
13 Proizvodnja tekstila	90,8	90,8	90,8	90,8	90,8	90,8	91,9	97,8	97,8	97,8	97,8	97,8	97,8	Manufacture of textiles
14 Proizvodnja odjeće	118,2	121,4	126,3	126,5	127,3	127,4	127,9	127,6	127,3	128,2	126,8	127,0	126,9	Manufacture of wearing apparel
15 Proizvodnja kože i srodnih proizvoda	113,1	113,1	113,1	113,1	113,1	113,1	113,1	113,1	113,1	113,1	113,1	113,1	113,1	Manufacture of leather and related products
16 Prerada drveta/drva i proizvoda od drveta/drva i plute, osim namještaja; proizvodnja predmeta od slame i pletarskih materijala	145,6	145,8	145,5	144,4	145,0	146,0	146,6	148,6	145,9	147,3	146,2	146,4	146,6	Manufacture of wood and products of wood and cork except furniture; mfr. of articles of straw and plaiting materials
17 Proizvodnja papira i proizvoda od papira	127,3	129,1	131,5	131,3	131,7	132,2	131,4	131,4	130,1	130,8	129,3	130,1	129,2	Manufacture of paper and paper products
18 Štampanje/tiskanje i umnožavanje snimljenih zapisa	105,0	105,0	105,0	105,0	105,0	105,0	106,2	106,2	106,2	106,2	105,3	105,3	105,3	Printing and reproduction of recorded media
19 Proizvodnja koksa i rafiniranih naftnih proizvoda	338,5	288,2	218,2	217,3	233,5	227,7	212,0	215,5	231,2	231,2	226,5	185,2	172,3	Manufacture of coke, refined petroleum products
20 Proizvodnja hemikalija/kemikalija i hemijskih/kemijskih proizvoda	123,8	123,0	122,2	122,7	121,8	120,0	121,8	126,2	126,2	124,8	123,7	122,8	122,4	Manufacture of chemicals and chemical products
21 Proizvodnja osnovnih farmaceutskih proizvoda i farmaceutskih preparata	107,3	107,8	107,8	107,8	107,8	108,3	108,7	108,3	108,3	108,3	109,1	109,1	109,1	Manufacture of basic pharmaceutical products and pharmaceutical preparations



4.15 INDEKSI CIJENA PROIZVOĐAČA INDUSTRIJSKIH PROIZVODA NA DOMAĆEM TRŽIŠTU (nastavak)  
PRODUCER PRICE INDICES ON DOMESTIC MARKET (continued)

Ø 2015=100

NACE - PRODCOM	2022					2023								NACE - PRODCOM
	VIII	IX	X	XI	XII	I	II	III	IV	V	VI	VII	VIII	
22 Proizvodnja proizvoda od gume i plastičnih masa	121,9	122,0	124,0	124,1	124,8	125,4	126,5	126,7	126,7	127,4	127,2	126,5	126,4	Manufacture of rubber and plastic products
23 Proizvodnja ostalih nemetalnih mineralnih proizvoda	132,1	134,1	133,1	133,1	132,5	133,0	138,3	140,1	139,9	139,9	140,1	139,5	139,5	Manufacture of other non-metallic mineral products
24 Proizvodnja baznih metala	168,5	168,5	164,6	162,9	160,2	154,0	151,1	153,6	149,8	151,4	145,9	139,7	139,5	Manufacture of basic metals
25 Proizvodnja gotovih metalnih proizvoda, osim mašina/strojeva i opreme	116,3	116,6	114,7	113,2	111,7	112,6	112,3	112,6	111,9	110,7	109,1	109,1	109,1	Manufacture of fabricated metal products, except machinery and equipment
26 Proizvodnja računara te elektroničkih i optičkih proizvoda	99,8	99,8	101,1	101,1	101,1	101,1	101,4	101,6	102,0	102,1	102,2	102,3	102,5	Manufacture of computers, electronic and optical products
27 Proizvodnja električne opreme	122,6	121,2	118,8	117,5	122,0	120,0	117,6	123,8	123,2	126,6	121,4	123,6	124,3	Manufacture of electrical equipment
28 Proizvodnja mašina/strojeva i uređaja, d.n.	113,9	114,5	114,8	114,4	114,6	114,9	114,5	114,5	116,2	116,5	118,0	118,0	131,0	Manufacture of machinery and equipment n.e.c.
29 Proizvodnja motornih vozila, prikolica i poluprikolica	123,2	123,2	123,2	120,2	120,3	120,3	120,3	119,3	117,4	117,9	117,4	107,1	117,4	Manufacture of motor vehicles, trailers, semi-trailers
31 Proizvodnja namještaja	121,1	121,1	121,1	121,1	121,1	123,3	123,8	124,5	124,5	124,5	124,5	124,5	124,5	Manufacture of furniture
32 Ostala preradačka industrija	130,5	130,5	132,8	132,8	132,8	132,8	132,8	132,8	133,9	133,9	133,9	133,9	133,9	Other manufacturing
D Proizvodnja i snabdijevanje/ opskrba električnom energijom, gasom/ plinom, parom i klimatizacija	103,0	103,3	105,1	117,3	117,5	120,1	120,1	120,2	104,9	104,8	105,4	105,0	104,3	Electricity, gas, steam and air conditioning supply
35 Proizvodnja i snabdijevanje/ opskrba električnom energijom, gasom/ plinom, parom i klimatizacija	103,0	103,3	105,1	117,3	117,5	120,1	120,1	120,2	104,9	104,8	105,4	105,0	104,3	Electricity, gas, steam and air conditioning supply

4.16 INDEKSI CIJENA PROIZVOĐAČA INDUSTRIJSKIH PROIZVODA NA INOZEMNOM TRŽIŠTU  
PRODUCER PRICE INDICES ON NON-DOMESTIC MARKET

Ø 2015=100

NACE - PRODCOM	2022					2023								NACE - PRODCOM
	VIII	IX	X	XI	XII	I	II	III	IV	V	VI	VII	VIII	
UKUPAN INDEKS	136,6	138,2	137,4	137,4	136,9	139,4	140,4	142,1	139,1	137,1	137,3	134,4	132,8	TOTAL INDEX
PREMA GLAVNIM INDUSTRIJSKIM GRUPACIJAMA														BY MAIN INDUSTRIAL GROUPINGS
Energija	194,0	180,1	183,8	185,9	182,5	167,9	158,4	170,7	170,2	154,9	160,6	143,8	153,3	Energy
Intermedijarni proizvodi osim energije	150,5	151,8	150,9	151,0	150,0	152,3	153,0	154,9	149,8	147,2	147,4	142,7	139,8	Intermediate goods except energy
Kapitalni proizvodi	107,7	112,0	110,5	110,4	110,0	114,4	115,9	117,2	117,1	116,2	116,0	117,1	116,5	Capital goods
Trajni proizvodi za široku potrošnju	120,8	121,1	121,1	121,1	121,1	121,6	123,7	123,8	123,8	124,8	125,0	123,8	123,8	Durable consumer goods
Netrajni proizvodi za široku potrošnju	106,3	108,0	107,0	107,3	108,3	111,0	112,7	113,3	113,8	113,6	114,5	114,7	115,0	Non-durable consumer goods
PREMA PODRUČJIMA I OBLASTIMA KD-a														BY SECTIONS AND DIVISIONS OF CEA
B Vađenje ruda i kamena	142,7	146,6	146,6	146,6	146,6	151,4	153,7	153,7	153,7	153,7	153,7	153,7	153,7	Mining and quarrying
05 Vađenje uglja/ugljena i lignita	129,1	136,8	136,8	136,8	136,8	144,3	147,9	147,9	147,9	147,9	147,9	147,9	147,9	Mining of coal and lignite
07 Vađenje metalnih ruda	168,4	168,4	168,4	168,4	168,4	168,4	168,4	168,4	168,4	168,4	168,4	168,4	168,4	Mining of metal ores
08 Vađenje ostalih ruda i kamena	130,5	130,6	130,6	130,6	130,6	133,5	138,1	138,1	138,1	138,1	138,1	138,1	138,1	Other mining and quarrying
C Prerađivačka industrija	136,0	137,8	136,8	136,9	136,3	139,0	140,1	141,7	138,6	136,8	136,8	134,1	132,2	Manufacturing
10 Proizvodnja prehrambenih proizvoda	120,7	120,9	121,5	121,8	121,5	126,1	129,2	130,0	130,7	130,3	131,6	132,0	131,9	Manufacture of food products
11 Proizvodnja pića	106,8	113,8	113,4	113,9	113,4	117,0	118,1	118,1	117,1	117,1	117,1	117,1	116,5	Manufacture of beverages
12 Proizvodnja duhanskih proizvoda	96,4	96,4	96,4	96,4	96,4	...	...	...	...	...	...	...	...	Manufacture of tobacco products
13 Proizvodnja tekstila	98,1	102,0	102,0	102,0	102,0	101,5	101,5	101,5	102,8	102,9	102,9	103,6	103,6	Manufacture of textiles
14 Proizvodnja odjeće	99,6	100,4	97,5	99,0	99,0	99,0	99,0	99,0	102,8	102,8	102,8	102,8	108,1	Manufacture of wearing apparel
15 Proizvodnja kože i srodnih proizvoda	107,6	107,6	107,6	107,6	107,6	108,8	108,8	109,4	109,4	109,4	109,4	109,4	109,4	Manufacture of leather and related products
16 Prerada drveta/drva i proizvoda od drveta/drva i plute, osim namještaja; proizvodnja predmeta od slame i pletarskih materijala	150,0	149,9	150,1	150,5	149,5	149,0	149,7	149,7	150,2	149,5	150,1	148,8	148,8	Manufacture of wood and products of wood and cork except furniture; mfr. of articles of straw and plaiting materials
17 Proizvodnja papira i proizvoda od papira	169,5	166,0	164,1	165,9	163,0	158,9	156,1	148,1	149,0	139,9	141,2	136,4	131,7	Manufacture of paper and paper products
19 Proizvodnja koks i rafiniranih naftnih proizvoda	182,4	155,8	159,4	162,8	152,4	144,2	148,1	161,8	159,6	143,0	129,2	116,3	113,1	Manufacture of coke, refined petroleum products
20 Proizvodnja hemikalija/kemikalija i hemijskih/kemijskih proizvoda	166,0	182,0	206,7	222,4	223,8	213,7	214,5	215,6	213,5	192,8	204,8	179,9	161,3	Manufacture of chemicals and chemical products
21 Proizvodnja osnovnih farmaceutskih proizvoda i farmaceutskih preparata	73,2	79,3	73,2	73,2	79,3	79,1	79,1	79,1	79,2	79,2	79,2	79,2	79,2	Manufacture of basic pharmaceutical products and pharmaceutical preparations

4.16 INDEKSI CIJENA PROIZVOĐAČA INDUSTRIJSKIH PROIZVODA NA INOZEMNOM TRŽIŠTU (nastavak)  
PRODUCER PRICE INDICES ON NON-DOMESTIC MARKET (continued)

Ø 2015=100

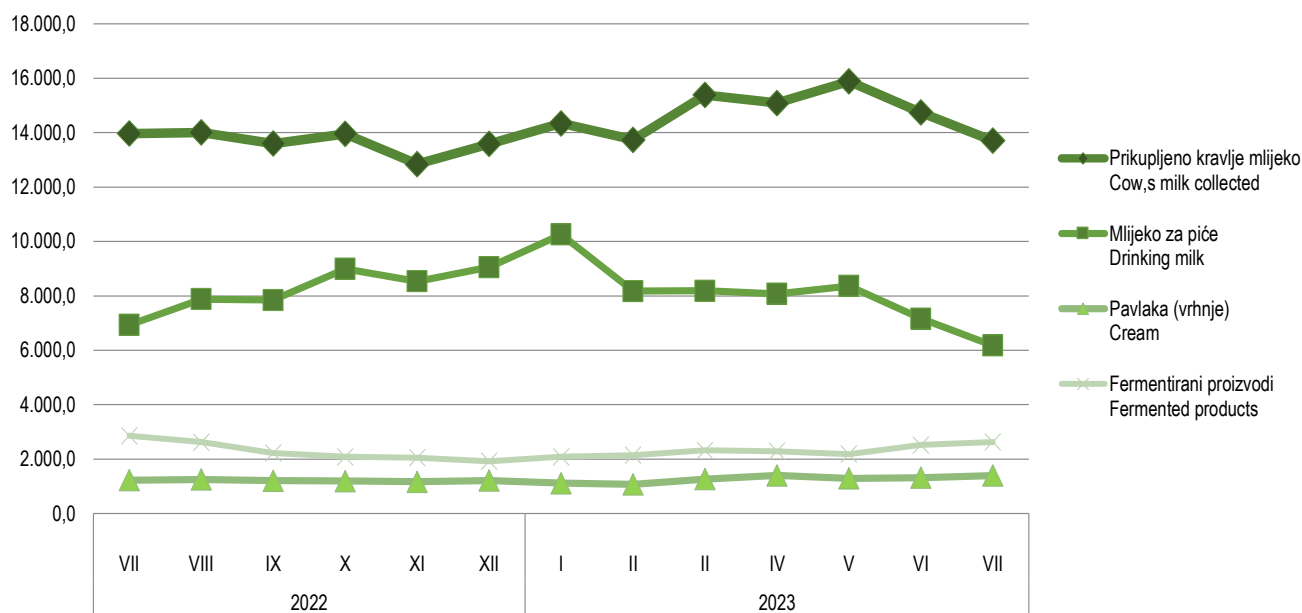
NACE - PRODCOM	2022					2023								NACE - PRODCOM
	VIII	IX	X	XI	XII	I	II	III	IV	V	VI	VII	VIII	
22 Proizvodnja proizvoda od gume i plastičnih masa	124,2	123,8	124,0	124,1	124,0	125,2	124,7	125,2	124,7	124,8	123,6	123,1	121,3	Manufacture of rubber and plastic products
23 Proizvodnja ostalih nemetalnih mineralnih proizvoda	126,4	126,7	126,3	124,4	124,7	126,4	131,1	133,6	133,5	134,1	134,8	134,5	134,1	Manufacture of other non-metallic mineral products
24 Proizvodnja baznih metala	150,9	150,4	142,2	141,1	138,0	140,5	141,1	145,8	135,9	137,2	135,2	131,6	131,3	Manufacture of basic metals
25 Proizvodnja gotovih metalnih proizvoda, osim mašina/strojeva i opreme	135,8	137,2	137,4	130,1	132,1	133,3	134,4	138,7	138,0	136,3	135,2	136,2	136,2	Manufacture of fabricated metal products, except machinery and equipment
27 Proizvodnja električne opreme	152,2	152,3	151,3	152,1	152,0	151,0	158,0	160,7	157,1	156,4	152,9	153,9	151,5	Manufacture of electrical equipment
28 Proizvodnja mašina/strojeva i uređaja, d.n.	97,6	97,6	95,3	95,4	95,4	102,3	103,6	104,0	104,4	104,4	102,9	102,2	102,2	Manufacture of machinery and equipment n.e.c.
29 Proizvodnja motornih vozila, prikolica i poluprikolica	108,9	114,9	113,2	113,2	113,2	116,7	118,4	117,5	117,9	117,6	117,9	118,2	118,2	Manufacture of motor vehicles, trailers, semi-trailers
31 Proizvodnja namještaja	120,8	121,1	121,1	121,1	121,1	121,6	123,8	123,8	123,8	124,9	125,0	123,9	123,9	Manufacture of furniture
32 Ostala prerađivačka industrija	108,7	108,7	110,6	110,6	110,6	111,6	111,6	111,6	111,6	111,6	111,6	111,6	111,6	Other manufacturing
D Proizvodnja i snabdijevanje/opskrba električnom energijom, gasom/plinom, parom i klimatizacija	319,4	285,6	295,7	299,9	299,9	227,1	175,6	203,9	205,1	166,2	208,8	156,7	204,1	Electricity, gas, steam and air conditioning supply
35 Proizvodnja i snabdijevanje/opskrba električnom energijom, gasom/plinom, parom i klimatizacija	319,4	285,6	295,7	299,9	299,9	227,1	175,6	203,9	205,1	166,2	208,8	156,7	204,1	Electricity, gas, steam and air conditioning supply

5.1 PRIKUPLJANJE KRAVLJEG MLJEKA I PROIZVODNJA MLJEČNIH PROIZVODA  
COLLECTION OF COW'S MILK AND PRODUCTION OF DAIRY PRODUCTS

	Prikupljeno kravlje mlijeko Cow's milk collected			Proizvodnja kravljeg mlijeka i mliječna proizvodnja, t Cow's milk and dairy products, t					
	količina, t Quantity, t	sadržaj masti, % Fat content, %	sadržaj proteina, % Protein content, %	mlijeko za piće Drinking milk	pavlaka (vrhnje) Cream	kajmak Kaymak	fermentirani proizvodi Fermented products	maslac Butter	kravlji sir Cheese from cow,s milk only
0 2022*	14.233,8	3,9	3,4	8.474,0	1.232,9	38,2	2.383,3	14,2	424,5
2022* I	14.562,8	4,0	3,4	9.039,4	1.098,2	34,9	2.338,7	18,4	404,0
II	13.814,2	4,0	3,4	8.605,7	1.210,4	34,7	2.302,3	11,2	372,8
III	15.294,6	4,0	3,4	8.982,3	1.297,1	36,5	2.557,5	12,0	407,5
IV	14.752,3	3,9	3,4	8.240,4	1.360,9	40,5	2.494,3	12,4	457,9
V	15.713,0	3,9	3,4	9.074,3	1.105,0	38,1	2.397,1	11,0	444,6
VI	14.703,5	3,8	3,3	8.497,5	1.456,4	39,5	2.740,1	13,9	424,7
VII	13.967,4	3,8	3,3	6.934,4	1.229,5	38,9	2.857,6	13,0	413,1
VIII	14.004,5	3,8	3,3	7.881,6	1.249,6	51,8	2.625,6	17,0	439,9
IX	13.603,3	3,9	3,4	7.848,5	1.209,0	33,1	2.226,0	17,2	463,7
X	13.956,1	3,9	3,4	8.993,2	1.192,2	38,3	2.089,3	18,4	463,4
XI	12.846,5	4,0	3,4	8.535,4	1.170,8	35,3	2.052,2	12,9	400,4
XII	13.587,8	4,0	3,4	9.055,8	1.216,3	37,2	1.919,0	13,4	401,6
2023 I	14.343,4	4,0	3,5	10.255,7	1.116,9	35,5	2.088,5	21,8	430,1
II	13.740,3	4,0	3,5	8.175,3	1.072,1	35,5	2.143,8	19,2	396,8
III	15.384,5	4,0	3,4	8.190,1	1.266,3	42,6	2.320,3	26,5	426,7
IV	15.089,1	4,0	3,4	8.075,9	1.401,3	42,5	2.287,0	16,3	460,0
V	15.883,4	3,9	3,4	8.363,3	1.290,7	44,8	2.185,0	19,9	485,8
VI	14.743,8	3,8	3,3	7.165,7	1.320,0	39,1	2.518,6	19,0	438,3
VII	13.705,3	3,8	3,3	6.174,0	1.399,7	39,8	2.631,9	11,7	431,0

Grafikon: Prikupljeno kravlje mlijeko i proizvodnja mliječnih proizvoda

Graph: Collected cow's milk and produced dairy products



5.2 PROIZVODNJA, PRODAJA I ZALIHE ŠUMSKIH SORTIMENATA, juli/srpanj 2023  
PRODUCTION, SALE AND STORES OF FORESTRY ASSORTMENTS, July 2023

000 m<sup>3</sup>

	Proizvodnja Production				Prodaja Sale		Zalihe Stocks	
	VII		I - VII		I - VII			
	2022	2023	2022	2023	2022	2023		
UKUPNO	166	190	1131	993	1110	940	140	TOTAL
ČETINARA/ČETINJAČA	81	102	600	545	591	519	60	CONIFERS
LIŠĆARA/LISTAČA	85	87	531	448	520	421	80	BROAD - LEAF
Trupci četinarara/četinjača	57	71	420	376	413	356	36	Logs coniferous
Jamsko drvo četinarara/četinjača	5	6	37	32	36	31	4	Mining wood, coniferous
Ostalo dugo drvo četinarara/četinjača	0	0	0	1	-	1	-	Long coniferous wood
Prostorno drvo četinarara/četinjača	19	25	141	136	141	130	20	Cord coniferous wood
Trupci lišćara/listača	21	24	144	133	142	127	13	Logs broadleaf
Jamsko drvo lišćara/listača	0	0	0	0	0	1	-	Mining wood, broadleaf
Ostalo dugo drvo lišćara/listača	-	-	-	-	-	-	-	Long broadleaf wood
Prostorno drvo lišćara/listača	1	1	1	3	1	3	0	Cord broadleaf wood
Ogrjevno drvo četinarara/četinjača	0	0	0	0	1	0	0	Coniferous firewood
Ogrjevno drvo lišćara/listača	64	62	386	312	376	292	67	Broadleaf firewood
Ostalo grubo obrađeno drvo1)	-	-	-	-	-	-	-	Other roughly worked wood1)

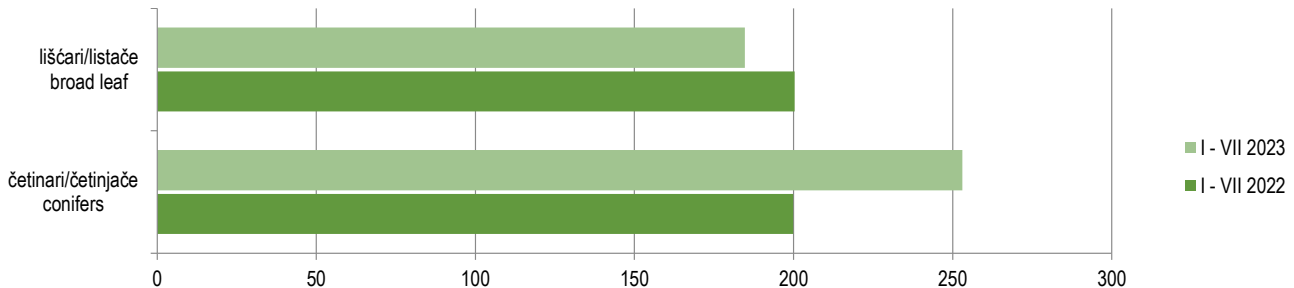
1) Uključuje sitno tehničko drvo, cijepane drvene motke i kolje

1) Including small lumber, shopped wooden poles and stakes

Proizvodnja lišćara/listača i četinarara/četinjača

Production of broad leaf and conifers

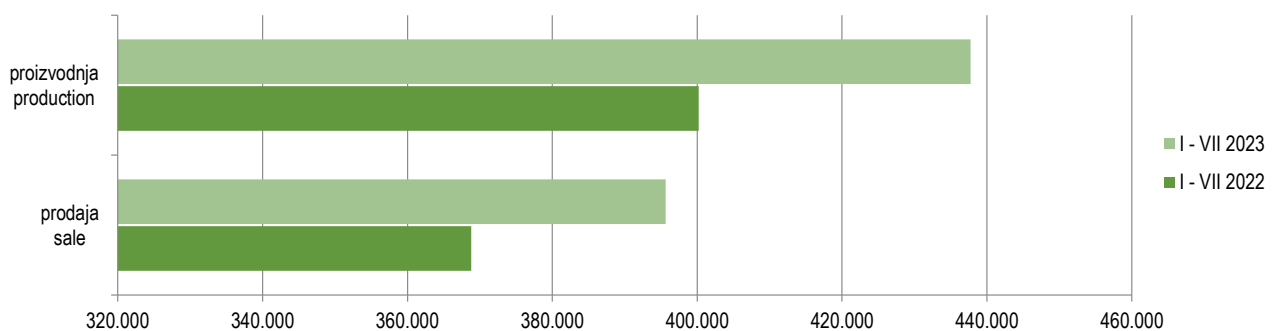
000 m<sup>3</sup>



Ukupna proizvodnja i prodaja šumskih sortimenata

Total production and sale forestry assortments

000 m<sup>3</sup>



6.1 MJESEČNE STOPE PROMJENA IZRAČUNATE IZ DESEZONIRANIH INDEKSA OBIMA INDUSTRIJSKE PROIZVODNJE, juli/srpanj 2023.  
MONTH-ON-MONTH GROWTH RATES CALCULATED FROM SEASONALLY ADJUSTED VOLUME INDICES ON INDUSTRIAL PRODUCTION, July 2023

	II 2023 I 2023	III 2023 II 2023	IV 2023 III 2023	V 2023 VI 2023	VI 2023 VII 2023	VII 2023 VI 2023	
Ukupno industrija Prema GIG-u 2009.	0,4	1,3	-4,3	6,7	-6,5	4,1	Total industry According to MIGs 2009.
AI Intermedijarni proizvodi	-2,9	2,4	-7,3	6,8	-6,6	8,1	Intermediate goods
AE Energija	4,5	1,4	2,3	5,4	-8,0	0,8	Energy
BB Kapitalni proizvodi	-1,8	-4,9	-0,5	9,4	-6,7	1,2	Capital goods
CD Trajni proizvodi za široku potrošnju	9,9	5,1	-13,3	10,8	-15,5	-4,6	Consumer durables
CN Netrajni proizvodi za široku potrošnju Prema područjima i oblastima KD BiH 2010	1,0	-1,5	-4,6	2,2	-1,9	3,7	Consumer non-durables According to KD BiH 2010. sections and divisions
B Vađenje ruda i kamena	1,0	9,0	-8,7	9,9	-7,9	7,0	Mining and quarrying
05 Vađenje ugljena i lignita	5,7	7,1	-4,4	8,5	-9,1	7,5	Mining of coal and lignite
07 Vađenje metalnih ruda	-27,2	-8,8	21,4	-3,9	4,1	25,4	Mining of metal ores
08 Vađenje ostalih ruda i kamena	-18,0	15,4	-29,3	17,9	-11,1	-5,2	Other mining and quarrying
C Prerađivačka industrija	-1,4	0,5	-5,7	6,0	-5,7	5,0	Manufacturing
10 Proizvodnja prehrambenih proizvoda	-1,4	-2,7	-6,1	3,0	2,2	-0,6	Manufacture of food products
11 Proizvodnja pića	4,4	-5,4	3,2	-6,1	3,1	6,2	Manufacture of beverages
13 Proizvodnja tekstila	-7,5	-2,9	1,5	13,4	-16,8	-1,2	Manufacture of textiles
14 Proizvodnja odjeće	5,3	3,8	-5,2	3,1	-0,4	0,2	Manufacture of wearing apparel
15 Proizvodnja kože i srodnih proizvoda	-5,6	3,6	-8,3	2,4	-7,8	-2,0	Manufacture of leather and related products
16 Prerada drva i proizvoda od drva i pluta, osim namještaja; proizvodnja proizvoda od slame i pletarskih materijala	-4,6	5,7	-15,3	5,6	-0,8	-6,3	Manufacture of wood and of products of wood and cork, except furniture, manufacture of articles of straw and plaiting materials
17 Proizvodnja papira i proizvoda od papira	3,4	-1,6	5,2	1,4	-2,3	-1,2	Manufacture of paper and paper products
18 Štampanje i umnožavanje snimljenih zapisa	9,5	-12,9	-5,2	3,9	-12,1	1,5	Printing and reproduction of recorded media
19 Proizvodnja koksa i rafiniranih naftnih proizvoda	8,5	2,6	2,0	-5,0	-2,1	-2,5	Manufacture of coke and refined petroleum products
20 Proizvodnja hemikalija i hemijskih proizvoda	2,2	0,7	-10,8	3,3	-7,7	16,1	Manufacture of chemicals and chemical products
21 Proizvodnja osnovnih farmaceutskih proizvoda i farmaceutskih preparata	-11,1	13,8	-10,3	4,4	-12,4	6,1	Manufacture of basic pharmaceutical products and pharmaceutical preparations
22 Proizvodnja proizvoda od gume i plastičnih masa	-0,7	11,2	-13,0	6,3	-6,9	6,3	Manufacture of rubber and plastic products
23 Proizvodnja ostalih nemetalnih mineralnih proizvoda	-4,3	5,7	-11,3	5,4	-4,0	4,5	Manufacture of other non-metallic mineral products
24 Proizvodnja baznih metala	-15,6	8,9	-5,4	10,8	-27,4	57,7	Manufacture of basic metals
25 Proizvodnja gotovih metalnih proizvoda, osim mašina i opreme	5,2	-9,1	-4,5	7,2	-10,1	2,2	Manufacture of fabricated metal products, except machinery and equipment
26 Proizvodnja računara te elektroničkih i optičkih proizvoda	6,2	22,8	-26,1	48,1	0,0	-34,8	Manufacture of computer, electronic and optical products
27 Proizvodnja električne opreme	-1,9	3,8	-6,7	4,8	-4,1	-0,7	Manufacture of electrical equipment
28 Proizvodnja mašina i uređaja, d. n.	-7,1	2,2	-7,0	4,7	-2,1	0,2	Manufacture of machinery and equipment n. e. c.
29 Proizvodnja motornih vozila, prikolica i poluprikolica	-0,2	0,9	0,7	10,5	4,9	-2,1	Manufacture of motor vehicles, trailers and semi-trailers
31 Proizvodnja namještaja	7,0	4,4	-14,9	13,6	-13,0	-2,8	Manufacture of furniture
32 Ostala prerađivačka industrija	-8,1	-1,0	-13,0	3,8	5,4	24,6	Other manufacturing
33 Popravak i instaliranje mašina i opreme	0,0	8,2	-9,0	17,2	-5,4	0,4	Repair and installation of machinery and equipment
D Proizvodnja i snabdijevanje/opskrba električnom energijom i plinom (osim grane 35.3)	5,7	2,1	4,1	6,7	-8,4	-2,1	Electricity and gas supply (except group 35.3)
35 Proizvodnja i snabdijevanje/opskrba električnom energijom i plinom (osim grane 35.3)	5,7	2,1	4,1	6,7	-8,4	-2,1	Electricity and gas supply (except group 35.3)

6.2 GODIŠNJE STOPE PROMJENA IZRAČUNATE IZ KALENDARSKI PRILAGOĐENIH INDEKSA OBIMA INDUSTRIJSKE PROIZVODNJE, juli/srpanj 2023.  
YEAR-ON-YEAR GROW RATES CALCULATED FROM WORKING-DAY ADJUSTED VOLUME INDICES ON INDUSTRIAL PRODUCTION, July 2023

	III 2023 III 2022	IV 2023 IV 2022	V 2023 V 2022	VI 2023 VI 2022	VII 2023 VII 2022	I-VII 2023 I-VII 2022	
Ukupno industrija	-4,9	-9,9	-0,6	-7,7	1,1	-4,0	Total industry
Prema GIG-u 2009.							According to MIGs 2009.
AI Intermedijarni proizvodi	-5,7	-11,2	-2,3	-9,6	3,8	-4,3	Intermediate goods
AE Energija	-3,6	-9,6	0,2	-5,5	-3,2	-6,6	Energy
BB Kapitalni proizvodi	-7,0	-8,9	8,2	-2,1	2,4	-0,4	Capital goods
CD Trajni proizvodi za široku potrošnju	10,0	-2,2	25,9	0,3	4,8	9,0	Consumer durables
CN Netrajni proizvodi za široku potrošnju	-5,8	-12,2	-10,2	-9,1	-1,8	-6,2	Consumer non-durables
Prema područjima i oblastima KD BiH 2010							According to KD BiH 2010. sections and divisions
B Vađenje ruda i kamena	-6,7	-16,8	-11,9	-16,0	-5,7	-12,2	Mining and quarrying
05 Vađenje ugljena i lignita	-15,1	-21,8	-18,0	-23,5	-12,2	-19,7	Mining of coal and lignite
07 Vađenje metalnih ruda	-49,6	19,9	-1,5	13,5	86,2	-0,2	Mining of metal ores
08 Vađenje ostalih ruda i kamena	60,0	6,3	18,7	18,8	7,9	27,2	Other mining and quarrying
C Prerađivačka industrija	-5,8	-9,8	-1,2	-8,6	1,7	-3,7	Manufacturing
10 Proizvodnja prehrambenih proizvoda	-10,1	-16,3	-12,6	-6,1	-6,4	-8,1	Manufacture of food products
11 Proizvodnja pića	-3,0	0,0	-18,0	-9,5	7,8	-3,3	Manufacture of beverages
13 Proizvodnja tekstila	-45,8	-42,3	-25,4	-36,5	-24,7	-40,8	Manufacture of textiles
14 Proizvodnja odjeće	-0,9	-12,7	-2,5	-8,0	2,5	-4,6	Manufacture of wearing apparel
15 Proizvodnja kože i srodnih proizvoda	-18,1	-31,4	-13,1	-26,1	-22,9	-19,0	Manufacture of leather and related products
16 Prerada drva i proizvoda od drva i pluta, osim namještaja; proizvodnja proizvoda od slame i pletarskih materijala	-5,7	-25,4	-14,6	-19,4	-19,3	-15,1	Manufacture of wood and of products of wood and cork, except furniture, manufacture of articles of straw and plaiting materials
17 Proizvodnja papira i proizvoda od papira	-18,3	9,1	4,9	-2,3	11,7	-0,8	Manufacture of paper and paper products
18 Štampanje i umnožavanje snimljenih zapisa	-20,3	-20,5	-24,7	-34,2	-29,3	-19,4	Printing and reproduction of recorded media
19 Proizvodnja koksa i rafiniranih naftnih proizvoda	-8,5	-6,4	-15,8	-17,7	-14,5	-13,0	Manufacture of coke and refined petroleum products
20 Proizvodnja hemikalija i hemijskih proizvoda	-3,8	-6,6	-2,5	-16,9	7,6	-2,8	Manufacture of chemicals and chemical products
21 Proizvodnja osnovnih farmaceutskih proizvoda i farmaceutskih preparata	7,7	5,7	9,6	3,4	3,6	11,6	Manufacture of basic pharmaceutical products and pharmaceutical preparations
22 Proizvodnja proizvoda od gume i plastičnih masa	7,3	-10,8	-2,2	-9,8	-0,7	-3,3	Manufacture of rubber and plastic products
23 Proizvodnja ostalih nemetalnih mineralnih proizvoda	20,3	-2,1	5,8	2,3	12,7	5,5	Manufacture of other non-metallic mineral products
24 Proizvodnja baznih metala	-28,1	-24,2	-21,6	-21,0	-7,7	-20,8	Manufacture of basic metals
25 Proizvodnja gotovih metalnih proizvoda, osim mašina i opreme	-7,6	-7,8	9,8	-8,4	3,6	-0,7	Manufacture of fabricated metal products, except machinery and equipment
26 Proizvodnja računara te elektroničkih i optičkih proizvoda	-27,9	-36,4	25,6	6,9	-27,9	-17,3	Manufacture of computer, electronic and optical products
27 Proizvodnja električne opreme	-1,5	-4,0	-0,6	-3,3	0,6	-0,4	Manufacture of electrical equipment
28 Proizvodnja mašina i uređaja, d. n.	3,0	-15,3	-2,1	-3,7	-1,8	1,3	Manufacture of machinery and equipment n. e. c.
29 Proizvodnja motornih vozila, prikolica i poluprikolica	3,2	-0,9	31,0	47,4	21,6	18,8	Manufacture of motor vehicles, trailers and semi-trailers
31 Proizvodnja namještaja	9,8	-2,6	25,8	0,2	4,1	8,6	Manufacture of furniture
32 Ostala prerađivačka industrija	34,4	2,0	14,6	20,3	56,9	25,3	Other manufacturing
33 Popravak i instaliranje mašina i opreme	25,2	14,3	29,3	15,5	24,8	20,4	Repair and installation of machinery and equipment
D Proizvodnja i snabdijevanje/opskrba električnom energijom i plinom (osim grane 35.3)	0,4	-6,4	9,8	3,3	1,2	-1,8	Electricity and gas supply (except group 35.3)
35 Proizvodnja i snabdijevanje/opskrba električnom energijom i plinom (osim grane 35.3)	0,4	-6,4	9,8	3,3	1,2	-1,8	Electricity and gas supply (except group 35.3)

6.3 IZVORNI INDEKSI OBIMA INDUSTRIJSKE PROIZVODNJE-UKUPNO, PREMA GIG, PODRUČJIMA I OBLASTIMA KD BIH 2010, juli/srpanj 2023.  
GROSS VOLUME INDICES ON INDUSTRIAL PRODUCTION-TOTAL, PER MIGs AND KD BiH 2010 SECTIONS AND DIVISIONS, July 2023

	Struktura Structure	VII 2023 Ø 2022	VII 2023 VII 2022	I-VII 2023 I-VII 2022	
Ukupno industrija	100,00	98,7	100,4	95,8	Total industry
Prema GIG-u 2009.					According to MIGs 2009.
AI Intermedijarni proizvodi	40,43	102,8	103,9	95,7	Intermediate goods
AE Energija	22,25	92,5	96,8	93,4	Energy
BB Kapitalni proizvodi	13,08	97,9	99,5	98,7	Capital goods
CD Trajni proizvodi za široku potrošnju	4,71	89,8	104,8	109,0	Consumer durables
CN Netrajni proizvodi za široku potrošnju	19,53	99,9	96,7	93,1	Consumer non-durables
Prema područjima i oblastima KD BIH 2010					According to KD BiH 2010. sections and divisions
B Vađenje ruda i kamena	5,99	95,4	94,4	87,8	Mining and quarrying
05 Vađenje ugljena i lignita	4,81	88,0	87,8	80,3	Mining of coal and lignite
07 Vađenje metalnih ruda	0,24	169,1	186,2	99,8	Mining of metal ores
08 Vađenje ostalih ruda i kamena	0,94	114,8	108,0	127,2	Other mining and quarrying
C Prerađivačka industrija	78,84	99,7	100,8	95,9	Manufacturing
10 Proizvodnja prehrambenih proizvoda	7,05	92,7	92,0	91,3	Manufacture of food products
11 Proizvodnja pića	2,93	135,8	107,8	96,7	Manufacture of beverages
12 Proizvodnja duhanskih proizvoda	0,01	-	-	-	Manufacture of tobacco products
13 Proizvodnja tekstila	1,05	58,6	75,4	59,2	Manufacture of textiles
14 Proizvodnja odjeće	2,90	100,1	102,5	95,4	Manufacture of wearing apparel
15 Proizvodnja kože i srodnih proizvoda	2,02	81,2	77,2	81,0	Manufacture of leather and related products
16 Prerada drva i proizvoda od drva i pluta, osim namještaja; proizvodnja proizvoda od slame i pletarskih materijala	3,98	81,7	80,7	84,9	Manufacture of wood and of products of wood and cork, except furniture, manufacture of articles of straw and plaiting materials
17 Proizvodnja papira i proizvoda od papira	3,14	101,6	111,8	99,2	Manufacture of paper and paper products
18 Štampanje i umnožavanje snimljenih zapisa	1,40	70,0	70,8	80,6	Printing and reproduction of recorded media
19 Proizvodnja koksa i rafiniranih naftnih proizvoda	2,27	89,5	85,5	87,0	Manufacture of coke and refined petroleum products
20 Proizvodnja hemikalija i hemijskih proizvoda	3,63	102,0	107,6	97,2	Manufacture of chemicals and chemical products
21 Proizvodnja osnovnih farmaceutskih proizvoda i farmaceutskih preparata	1,55	104,2	98,9	109,3	Manufacture of basic pharmaceutical products and pharmaceutical preparations
22 Proizvodnja proizvoda od gume i plastičnih masa	4,93	100,9	99,3	96,7	Manufacture of rubber and plastic products
23 Proizvodnja ostalih nemetalnih mineralnih proizvoda	3,99	114,1	112,8	105,5	Manufacture of other non-metallic mineral products
24 Proizvodnja baznih metala	9,54	102,7	92,3	79,2	Manufacture of basic metals
25 Proizvodnja gotovih metalnih proizvoda, osim mašina i opreme	14,46	101,5	103,6	99,3	Manufacture of fabricated metal products, except machinery and equipment
26 Proizvodnja računara te elektroničkih i optičkih proizvoda	0,23	58,5	72,1	82,7	Manufacture of computer, electronic and optical products
27 Proizvodnja električne opreme	2,74	97,1	100,5	99,6	Manufacture of electrical equipment
28 Proizvodnja mašina i uređaja, d. n.	1,97	97,0	98,2	101,3	Manufacture of machinery and equipment n.e.c.
29 Proizvodnja motornih vozila, prikolica i poluprikolica	2,26	107,9	121,7	118,7	Manufacture of motor vehicles, trailers and semi-trailers
31 Proizvodnja namještaja	4,66	90,2	104,1	108,6	Manufacture of furniture
32 Ostala prerađivačka industrija	1,37	140,6	156,9	125,2	Other manufacturing
33 Popravak i instaliranje mašina i opreme	0,76	119,9	124,8	120,4	Repair and installation of machinery and equipment
D Proizvodnja i snabdijevanje/opskrba električnom energijom i plinom (osim grane 35.3)	15,17	94,4	101,1	98,2	Electricity and gas supply (except group 35.3)
35 Proizvodnja i snabdijevanje/opskrba električnom energijom i plinom (osim grane 35.3)	15,17	94,4	101,1	98,2	Electricity and gas supply (except group 35.3)



6.4 DESEZONIRANI INDEKSI OBIMA INDUSTRIJSKE PROIZVODNJE - UKUPNO  
SEASONALLY ADJUSTED VOLUME INDICES ON INDUSTRIAL PRODUCTION - TOTAL

2015=100

Godina Year	Mjesec month	Ukupno Total	Prema glavnim industrijskim grupacijama By main industrial groupings				
			Intermedijarni proizvodi Intermediate goods	Energija Energy	Kapitalni proizvodi Capital goods	Trajni proizvodi za široku potrošnju Consumer durables	Netrajni proizvodi za široku potrošnju Consumer non- durables
2020	I	105,0	101,3	110,4	104,4	106,5	108,9
	II	104,4	101,4	103,4	103,7	114,4	112,9
	III	92,9	91,3	91,6	93,1	84,3	96,6
	IV	87,1	89,6	91,5	77,3	56,4	89,5
	V	91,9	84,2	90,8	95,2	77,0	99,1
	VI	95,8	94,9	92,9	99,8	100,5	99,4
	VII	97,8	94,7	92,9	108,6	112,0	98,9
	VIII	96,5	92,5	91,5	110,0	111,9	96,2
	IX	99,6	95,1	93,7	116,7	120,7	100,0
	X	99,8	99,5	91,3	114,8	112,7	97,3
	XI	101,9	99,5	99,6	116,4	117,3	99,9
	XII	102,8	103,3	100,9	118,9	112,1	97,4
2021	I	104,8	101,6	109,5	123,3	97,4	96,7
	II	105,6	103,4	109,1	123,5	117,0	96,9
	III	107,2	107,1	103,1	136,6	116,9	96,0
	IV	109,0	108,4	99,0	143,1	121,8	101,8
	V	103,9	102,9	92,9	139,9	114,4	92,9
	VI	110,0	112,6	95,9	137,3	131,9	102,7
	VII	107,8	106,2	91,5	139,5	121,4	105,5
	VIII	105,0	107,6	88,3	126,1	113,9	104,1
	IX	108,8	107,3	100,9	129,8	114,3	105,0
	X	109,8	107,4	101,1	137,1	116,5	102,5
	XI	106,6	107,6	93,9	139,3	123,2	101,9
	XII	109,4	109,3	98,9	149,6	123,1	100,7
2022	I	107,8	110,2	97,0	144,4	111,2	102,4
	II	109,4	112,1	92,7	151,5	127,8	103,2
	III	113,2	117,0	90,5	154,6	135,2	106,1
	IV	113,8	114,2	98,8	157,1	131,6	107,8
	V	110,9	111,4	93,9	145,6	113,4	108,0
	VI	110,8	111,8	91,5	149,2	120,1	104,4
	VII	105,8	105,9	90,0	144,3	109,6	100,6
	VIII	105,8	107,7	85,5	153,0	97,7	100,4
	IX	108,1	113,7	84,0	140,2	123,1	102,1
	X	104,2	106,6	78,9	143,6	115,7	100,2
	XI	106,2	108,8	81,9	152,7	118,8	100,0
	XII	106,5	112,5	81,2	148,1	119,4	105,5
2023	I	105,7	110,6	82,4	154,3	128,6	100,4
	II	106,1	107,4	86,0	151,6	141,3	101,4
	III	107,5	110,0	87,2	144,1	148,6	99,9
	IV	102,9	101,9	89,2	143,3	128,8	95,3
	V	109,8	108,8	94,0	156,8	142,7	97,4
	VI	102,6	101,6	86,5	146,3	120,5	95,6
	VII	106,9	109,8	87,2	148,1	114,9	99,1

6.5 KALENDARSKI PRILAGOĐENI INDEKSI OBIMA INDUSTRIJSKE PROIZVODNJE - UKUPNO  
WORKING-DAY ADJUSTED VOLUME INDICES ON INDUSTRIAL PRODUCTION - TOTAL

2015=100

Godina Year	Mjesec month	Ukupno Total	Prema glavnim industrijskim grupacijama By main industrial groupings				
			Intermedijarni proizvodi Intermediate goods	Energija Energy	Kapitalni proizvodi Capital goods	Trajni proizvodi za široku potrošnju Consumer durables	Netrajni proizvodi za široku potrošnju Consumer non- durables
2020	I	99,3	88,9	123,3	87,3	104,9	94,0
	II	100,4	93,1	108,4	95,5	112,4	102,7
	III	95,3	92,0	98,9	92,4	85,5	98,6
	IV	87,6	91,5	87,3	79,5	55,4	92,0
	V	89,1	86,5	81,8	95,1	73,1	98,0
	VI	94,4	96,4	82,5	103,5	98,5	102,0
	VII	99,6	98,5	87,7	111,9	104,2	106,8
	VIII	92,1	90,8	87,2	102,9	103,6	93,0
	IX	101,1	99,3	87,9	124,8	128,7	103,3
	X	105,2	107,0	93,0	130,9	122,0	99,4
	XI	105,3	101,8	103,7	122,8	123,5	101,7
	XII	104,6	96,9	113,0	111,0	117,5	101,1
2021	I	99,1	89,5	122,5	103,8	95,8	83,2
	II	101,9	95,2	114,6	114,6	115,0	88,1
	III	111,1	109,1	111,4	136,7	118,7	98,1
	IV	110,3	110,6	94,6	149,1	119,7	104,4
	V	101,2	105,6	83,8	141,1	108,7	91,2
	VI	108,5	114,3	85,2	142,2	129,3	105,1
	VII	109,6	110,1	86,2	143,4	112,9	114,0
	VIII	99,5	105,2	83,9	117,1	105,4	100,6
	IX	110,7	112,3	94,6	136,3	121,8	109,2
	X	115,4	114,9	102,9	154,7	126,1	104,8
	XI	109,7	109,8	97,7	147,0	129,7	103,7
	XII	111,3	102,9	110,8	140,1	129,0	105,2
2022	I	101,6	97,3	108,5	122,1	109,4	88,0
	II	105,5	103,3	97,4	141,4	125,7	94,0
	III	118,1	120,2	97,8	155,1	137,4	108,7
	IV	115,4	116,2	94,6	164,3	129,4	110,6
	V	108,8	114,5	84,9	147,9	107,7	106,1
	VI	109,1	113,0	81,3	154,3	117,7	106,2
	VII	107,2	109,6	84,8	147,8	101,9	108,0
	VIII	100,2	105,0	81,2	142,0	90,3	96,8
	IX	110,1	119,3	78,7	146,0	131,2	106,5
	X	109,1	113,8	80,2	161,4	125,2	102,4
	XI	109,2	111,0	85,1	161,4	125,0	101,9
	XII	108,4	106,3	90,9	138,9	125,1	111,0
2023	I	99,5	97,8	92,1	131,0	126,5	86,5
	II	102,3	98,9	90,4	141,9	139,1	92,6
	III	112,4	113,3	94,3	144,3	151,1	102,4
	IV	104,0	103,2	85,5	149,6	126,6	97,1
	V	108,2	111,9	85,1	160,0	135,6	95,3
	VI	100,7	102,2	76,8	151,0	118,1	96,5
	VII	108,4	113,8	82,1	151,4	106,8	106,1

6.6 IZVORNI INDEKSI OBIMA INDUSTRIJSKE PROIZVODNJE - UKUPNO  
GROSS VOLUME INDICES OF INDUSTRIAL PRODUCTION - TOTAL

2015=100

Godina Year	Mjesec month	Ukupno Total	Prema glavnim industrijskim grupacijama By main industrial groupings				
			Intermedijarni proizvodi Intermediate goods	Energija Energy	Kapitalni proizvodi Capital goods	Trajni proizvodi za široku potrošnju Consumer durables	Netrajni proizvodi za široku potrošnju Consumer non- durables
2020	I	99,6	88,9	123,3	87,5	104,9	94,6
	II	99,7	93,1	108,4	94,6	112,4	101,1
	III	95,6	92,0	98,9	95,0	85,5	99,2
	IV	88,1	91,5	87,3	79,7	55,4	93,1
	V	88,2	86,5	81,8	96,2	73,1	95,9
	VI	94,9	96,4	82,5	101,0	98,5	103,3
	VII	100,2	98,5	87,7	116,3	104,2	108,1
	VIII	91,7	90,8	87,2	100,5	103,6	92,1
	IX	101,7	99,3	87,9	125,6	128,7	104,6
	X	105,1	107,0	93,0	133,2	122,0	99,1
	XI	104,6	101,8	103,7	118,3	123,5	100,1
	XII	105,2	96,9	113,0	114,3	117,5	102,4
2021	I	98,4	89,5	122,5	103,1	95,8	81,9
	II	101,9	95,2	114,6	114,6	115,0	88,1
	III	111,7	109,1	111,4	139,2	118,7	99,3
	IV	110,9	110,6	94,6	151,4	119,7	105,7
	V	100,6	105,6	83,8	137,4	108,7	90,1
	VI	109,1	114,3	85,2	143,1	129,3	106,4
	VII	108,8	110,1	86,2	145,0	112,9	112,2
	VIII	99,4	105,2	83,9	113,5	105,4	100,3
	IX	111,3	112,3	94,6	141,6	121,8	110,6
	X	114,1	114,9	102,9	152,6	126,1	102,2
	XI	110,0	109,8	97,7	139,9	129,7	104,3
	XII	113,0	102,9	110,8	147,2	129,0	108,8
2022	I	101,6	97,3	108,5	122,1	109,4	88,0
	II	105,5	103,3	97,4	141,4	125,7	94,0
	III	118,8	120,2	97,8	166,9	137,4	110,1
	IV	114,9	116,2	94,6	157,5	129,4	109,6
	V	108,8	114,5	84,9	147,9	107,7	106,1
	VI	109,7	113,0	81,3	160,3	117,7	107,5
	VII	106,8	109,6	84,8	147,1	101,9	107,0
	VIII	101,0	105,0	81,2	140,4	90,3	98,6
	IX	110,7	119,3	78,7	150,0	131,2	107,8
	X	107,9	113,8	80,2	156,1	125,2	99,9
	XI	109,5	111,0	85,1	162,1	125,0	102,5
	XII	109,0	106,3	90,9	142,3	125,1	112,4
2023	I	99,5	97,8	92,1	131,0	126,5	86,5
	II	102,3	98,9	90,4	141,9	139,1	92,6
	III	113,0	113,3	94,3	153,5	151,1	103,7
	IV	102,3	103,2	85,5	141,9	126,6	93,6
	V	108,4	111,9	85,1	162,1	135,6	95,9
	VI	101,0	102,2	76,8	153,1	118,1	97,1
	VII	107,2	113,8	82,1	146,4	106,8	103,5

6.7 KALENDARSKI PRILAGOĐENI I DESEZONIRANI INDEKSI OBIMA INDUSTRIJSKE PROIZVODNJE-PREMA PODRUČJIMA I OBLASTIMA KD BIH 2010.  
WORKING-DAY ADJUSTED AND SEASONALLY ADJUSTED VOLUME INDICES ON INDUSTRIAL PRODUCTION- PER 2010 SECTIONS AND DIVISIONS KD BiH

2015=100

KD BIH 2010	Kalendarski prilagođeni indeksi <i>Working-day adjusted indices</i>				Desezonirani indeksi <i>Seasonally adjusted indices</i>			
	IV 2023	V 2023	VI 2023	VII 2023	IV 2023	V 2023	VI 2023	VII 2023
Ukupno <i>Total</i>	104,0	108,2	100,7	108,4	102,9	109,8	102,6	106,9
Područje B <i>Section B</i>	82,5	90,4	82,0	89,9	82,4	90,5	83,4	89,2
05	73,5	79,4	70,5	76,9	73,6	79,9	72,6	78,0
07	76,4	98,0	95,3	165,7	92,2	88,6	92,2	115,7
08	140,0	157,7	152,2	149,5	138,5	163,3	145,2	137,7
Područje C <i>Section C</i>	110,2	115,1	107,9	116,3	107,1	113,5	107,0	112,4
10	102,5	99,3	102,9	112,0	102,1	105,2	107,4	106,8
11	91,9	89,2	109,3	127,3	93,5	87,8	90,5	96,1
12	-	-	-	-	-0,8	-1,7	-2,4	-2,9
13	28,2	31,1	27,0	22,9	27,2	30,8	25,6	25,3
14	105,2	113,7	112,1	109,8	104,5	107,7	107,3	107,5
15	66,3	64,5	59,7	61,4	62,2	63,7	58,7	57,5
16	74,1	78,2	80,0	74,7	73,4	77,5	76,9	72,1
17	105,5	116,0	112,2	105,0	107,5	109,0	106,5	105,2
18	102,3	111,8	84,8	93,9	107,5	111,7	98,2	99,6
19	93,0	84,7	77,9	80,7	89,5	85,0	83,2	81,1
20	126,9	123,1	115,6	136,7	123,2	127,2	117,4	136,3
21	132,1	111,9	109,9	135,3	123,4	128,8	112,9	119,7
22	139,7	150,6	145,0	152,4	141,2	150,2	139,8	148,6
23	106,8	115,6	110,1	115,4	101,9	107,4	103,1	107,7
24	68,1	75,5	54,8	86,4	68,1	75,5	54,8	86,4
25	165,3	187,4	174,0	175,5	170,8	183,1	164,6	168,3
26	223,7	273,2	280,1	171,8	209,1	309,7	309,7	201,9
27	138,8	157,0	148,0	141,7	135,4	141,8	136,0	135,0
28	112,1	122,0	113,5	113,3	113,2	118,5	116,0	116,2
29	97,7	110,8	118,1	93,3	92,9	102,7	107,7	105,4
31	128,5	138,4	120,7	109,5	124,7	141,7	123,3	119,8
32	314,0	333,8	314,3	366,3	269,7	279,9	294,9	367,5
33	81,5	92,2	90,3	87,5	79,4	93,1	88,1	88,5
Područje D <i>Section D</i>	88,9	87,5	79,2	84,6	95,6	102,0	93,4	91,4
35	88,9	87,5	79,2	84,6	95,6	102,0	93,4	91,4

6.8 INDEKSI OBIMA INDUSTRIJSKE PROIZVODNJE - UKUPNO, PREMA GIG, PODRUČJIMA I OBLASTIMA KD BIH 2010  
VOLUME INDICES OF INDUSTRIAL PRODUCTION - TOTAL, PER MIGs, SECTIONS AND DIVISIONS (NACE Rev.2)

	2015=100											
	2019	2020	2021	2022	I 2023	II 2023	III 2023	IV 2023	V 2023	VI 2023	VII 2023	
Ukupno industrija Prema GIG-u 2009.	104,4	97,9	107,4	108,7	99,5	102,3	113,0	102,3	108,4	101,0	107	Total industry According to MIGs 2009.
AI Intermedijarni proizvodi	99,9	95,2	106,6	110,8	97,8	98,9	113,3	103,2	111,9	102	114	Intermediate goods
AE Energija	102,2	96,2	99,0	88,8	92,1	90,4	94,3	85,5	85,1	76,8	82,1	Energy
BB Kapitalni proizvodi	107,8	105,2	135,7	149,5	131,0	141,9	153,5	141,9	162,1	153	146	Capital goods
CD Trajni proizvodi za široku potrošnju	129,4	102,5	117,7	118,8	126,5	139,1	151,1	126,6	135,6	118	107	Consumer durables
CN Netrajni proizvodi za široku potrošnju Prema područjima i oblastima KD BIH 2010	109,0	99,5	100,8	103,6	86,5	92,6	103,7	93,6	95,9	97,1	104	Consumer non-durables According to KD BIH 2010. sections and divisions
B Vađenje ruda i kamena	99,1	109,8	100,3	94,2	73,3	76,5	93,2	82,5	90,4	82,0	89,9	Mining and quarrying
05 Vađenje ugljena i lignita	100,5	104,8	93,4	87,4	64,0	69	80,2	73,5	79,4	70,5	76,9	Mining of coal and lignite
07 Vađenje metalnih ruda	96,6	120,3	117,6	98,0	55,5	85,3	91,5	76,4	98,0	95,3	166	Mining of metal ores
08 Vađenje ostalih ruda i kamena	92,0	133,5	133,5	130,3	139,0	118,5	178,1	140	157,7	152	150	Other mining and quarrying
C Prerađivačka industrija	86,8	97,5	109,8	114,9	101,2	105,6	118,3	107,7	115,5	108	115	Manufacturing
10 Proizvodnja prehrambenih proizvoda	95,8	105,7	109,6	117,4	104,7	102,9	112,2	98,3	99,9	104	109	Manufacture of food products
11 Proizvodnja pića	49,0	95,9	96,1	93,7	64,3	70,1	86,7	91,9	89,2	109	127	Manufacture of beverages
12 Proizvodnja duhanskih proizvoda	24,8	20,0	18,1	2,2	-	-	-	-	-	-	-	Manufacture of tobacco products
13 Proizvodnja tekstila	126,5	49,0	57,0	39,2	29,2	27,6	29,1	28,2	31,1	27,0	22,9	Manufacture of textiles
14 Proizvodnja odjeće	87,3	117,4	100,2	109,7	91,4	107,6	115,3	105,2	113,7	112	110	Manufacture of wearing apparel
15 Proizvodnja kože i srodnih proizvoda	99,6	77,4	72,0	75,7	68,8	65,2	72,0	66,3	64,5	59,7	61,4	Manufacture of leather and related products
16 Prerada drva i proizvoda od drva i pluta, osim namještaja; proizvodnja proizvoda od slame i pletarskih materijala	84,8	79,0	88,5	91,4	70,2	75,1	87,1	74,1	78,2	80,0	74,7	Manufacture of wood and of products of wood and cork, except furniture, manufacture of articles of straw and plaiting materials
17 Proizvodnja papira i proizvoda od papira	110,4	95,0	107,4	103,3	101,5	104,2	95,7	105,5	116,0	112	105,0	Manufacture of paper and paper products
18 Štampanje i umnožavanje snimljenih zapisa	89,4	99,1	116,3	134,3	96,0	121,2	120,1	102,3	111,8	84,8	93,9	Printing and reproduction of recorded media
19 Proizvodnja koksa i rafiniranih naftnih proizvoda	90,2	85,0	105,4	90,2	83,5	81,1	92,6	93,0	84,7	77,9	80,7	Manufacture of coke and refined petroleum products
20 Proizvodnja hemikalija i hemijskih proizvoda	103,9	107,4	127,6	134,0	128,6	125,7	142,9	126,9	123,1	116	137	Manufacture of chemicals and chemical products
21 Proizvodnja osnovnih farmaceutskih proizvoda i farmaceutskih preparata	72,4	120,1	124,5	120,8	71,6	102,3	133,8	118,5	113,9	112	126	Manufacture of basic pharmaceutical products and pharmaceutical preparations
22 Proizvodnja proizvoda od gume i plastičnih masa	87,7	119,3	142,4	151,0	121,6	131,9	167,0	139,7	150,6	145,0	152	Manufacture of rubber and plastic products
23 Proizvodnja ostalih nemetalnih mineralnih proizvoda	60,9	93,1	94,7	101,2	65,2	75,3	115,4	106,8	115,6	110	115	Manufacture of other non-metallic mineral products
24 Proizvodnja baznih metala	82,0	69,3	78,7	84,1	78,3	66,1	72,0	68,1	75,5	54,8	86,4	Manufacture of basic metals
25 Proizvodnja gotovih metalnih proizvoda, osim mašina i opreme	86,0	121,3	154,3	173,0	146,9	168,7	176,8	165,3	187,4	174	176	Manufacture of fabricated metal products, except machinery and equipment
26 Proizvodnja računara te elektroničkih i optičkih proizvoda	86,4	279,1	318,7	293,6	185,4	229,7	324,4	223,7	273,2	280	172	Manufacture of computer, electronic and optical products
27 Proizvodnja električne opreme	97,9	120,3	138,7	145,8	135,2	138,9	157,3	138,8	157,0	148,0	142	Manufacture of electrical equipment
28 Proizvodnja mašina i uređaja, d. n.	86,2	94,2	114,7	116,9	139,2	121,1	131,9	112,1	122,0	114	113	Manufacture of machinery and equipment n.e.c.
29 Proizvodnja motornih vozila, prikolica i poluprikolica	88,5	67,6	84,7	86,5	84,3	99,5	108,0	97,7	110,8	118	93,3	Manufacture of motor vehicles, trailers and semi-trailers
30 Proizvodnja ostalih prijevoznih sredstava	121,7	55,3	40,5	-	-	-	-	-	-	-	-	Manufacture of other transport equipment
31 Proizvodnja namještaja	81,2	104,8	119,6	121,3	128,2	141,5	153,8	128,5	138,4	121	110	Manufacture of furniture
32 Ostala prerađivačka industrija	68,4	228,3	247,9	260,5	333,3	337,8	377,3	314,0	333,8	314	366	Other manufacturing
33 Popravak i instaliranje mašina i opreme	103,8	74,4	72,1	72,9	79,8	75,3	91,5	81,5	92,2	90,3	87,5	Repair and installation of machinery and equipment
D Proizvodnja i snabdijevanje/opskrba električnom energijom i plinom (osim grane 35.3)	133,3	93,5	101,4	89,6	103,2	99,4	99,8	88,9	87,5	79,2	84,6	Electricity and gas supply (except group 35.3)
35 Proizvodnja i snabdijevanje/opskrba električnom energijom i plinom (osim grane 35.3)	133,3	93,5	101,4	89,6	103,2	99,4	99,8	88,9	87,5	79,2	84,6	Electricity and gas supply (except group 35.3)
1) Grana djelatnosti 35.3, Proizvodnja i snabdijevanje parom i klimatizacija												* index higher than 300

Napomena: Prethodni podaci

Note: Preliminary data

**6.9 MJESEČNE STOPE PROMJENA IZRAČUNATE IZ DESEZONIRANIH INDEKSA PROMETA U INDUSTRIJI, juli/srpanj 2023.**  
MONTH-ON-MONTH GROWTH RATES CALCULATED FROM SEASONALLY ADJUSTED INDICES ON TURNOVER IN INDUSTRY, July 2023

	II 2023 I 2023	III 2023 II 2023	IV 2023 III 2023	V 2023 IV 2023	VI 2023 V 2023	VII 2023 VI 2023	
Ukupno industrija Prema GIG-u 2009.	-3,2	-1,6	-4,7	5,5	-4,0	1,8	Total industry According to MIGs 2009.
AI Intermedijarni proizvodi	-5,7	-3,5	-4,2	5,9	-4,6	1,2	Intermediate goods
AE Energija	7,9	6,7	-7,5	-12,6	-11,8	3,7	Energy
BB Kapitalni proizvodi	-0,2	1,6	-3,5	10,4	-9,4	4,3	Capital goods
CD Trajni proizvodi za široku potrošnju	0,3	2,6	-4,4	0,9	-4,1	-1,0	Consumer durables
CN Netrajni proizvodi za široku potrošnju Prema tržištima	-0,1	0,2	1,4	3,3	-2,7	2,4	Consumer non-durables According to markets
Prodaja na domaće tržište	-2,5	-1,0	-4,9	4,2	1,7	3,5	Domestic industrial turnover
Prodaja na strano tržište	-3,8	-2,0	-4,5	6,5	-8,1	0,5	Non-domestic industrial turnover

**6.10 GODIŠNJE STOPE PROMJENA IZRAČUNATE IZ KALENDARSKI PRILAGOĐENIH INDEKSA PROMETA U INDUSTRIJI, juli/srpanj 2023.**  
YEAR-ON-YEAR GROW RATES CALCULATED FROM WORKING-DAY ADJUSTED INDICES ON TURNOVER IN INDUSTRY, July 2023

	III 2023 III 2022	IV 2023 IV 2022	V 2023 V 2022	VI 2023 VI 2022	VII 2023 VII 2022	I-VII 2023 I-VII 2022	
Ukupno industrija Prema GIG-u 2009.	-12,2	-20,1	-11,1	-11,0	-11,5	-10,5	Total industry According to MIGs 2009.
AI Intermedijarni proizvodi	-21,7	-27,2	-16,8	-18,9	-18,5	-17,0	Intermediate goods
AE Energija	-9,3	-31,4	-42,5	-19,1	-7,7	-21,3	Energy
BB Kapitalni proizvodi	9,4	-2,5	18,5	4,3	1,5	8,7	Capital goods
CD Trajni proizvodi za široku potrošnju	2,4	-6,0	6,2	-7,8	-8,1	-2,1	Consumer durables
CN Netrajni proizvodi za široku potrošnju Prema tržištima	9,7	5,6	14,9	5,6	0,5	8,4	Consumer non-durables According to markets
Prodaja na domaće tržište	-10,7	-19,9	-9,7	4,1	9,7	-5,3	Domestic industrial turnover
Prodaja na strano tržište	-13,2	-20,2	-12,1	-19,9	-24,1	-14,0	Non-domestic industrial turnover

**6.11 IZVORNI INDEKSI PROMETA U INDUSTRIJI-UKUPNO, PREMA GIG, juli/srpanj 2023.**  
GROSS INDICES ON TURNOVER IN INDUSTRY-TOTAL, PER MIGs, July 2023

	Struktura Structure	VII 2023 Ø 2022	VII 2023 VII 2022	I-VII 2023 I-VII 2022	
Ukupno industrija Prema GIG-u 2009.	100,00	90,3	88,0	89,1	Total industry According to MIGs 2009.
AI Intermedijarni proizvodi	58,83	84,2	80,2	82,6	Intermediate goods
AE Energija	7,42	69,5	80,5	74,3	Energy
Kapitalni proizvodi	11,80	97,4	100,8	106,9	Capital goods
CD Trajni proizvodi za široku potrošnju	3,95	89,1	92,0	97,8	Consumer durables
CN Netrajni proizvodi za široku potrošnju Prema tržištima	18,00	114,6	104,4	108,4	Consumer non-durables According to markets
Prodaja na domaće tržište	37,08	104,3	110,7	94,8	Domestic industrial turnover
Prodaja na strano tržište	62,92	82,1	76,6	85,9	Non-domestic industrial turnover

6.12 DESEZONIRANI INDEKSI PROMETA U INDUSTRIJI - UKUPNO  
SEASONALLY ADJUSTED INDICES ON TURNOVER IN INDUSTRY - TOTAL

2015=100

Godina Year	Mjesec month	Ukupno Total	Prema glavnim industrijskim grupacijama By main industrial groupings				
			Intermedijarni proizvodi Intermediate goods	Energija Energy	Kapitalni proizvodi Capital goods	Trajni proizvodi za široku potrošnju Consumer durables	Netrajni proizvodi za široku potrošnju Consumer non- durables
2020	I	118,9	107,8	107,4	134,0	144,2	124,3
	II	116,3	105,0	108,7	131,5	152,7	122,4
	III	103,2	94,2	121,1	115,2	133,5	120,3
	IV	91,2	89,3	102,3	92,6	114,4	94,3
	V	93,8	91,4	95,8	102,8	131,4	99,4
	VI	99,8	91,6	93,3	113,0	149,2	106,9
	VII	107,7	98,5	95,9	130,5	152,0	105,4
	VIII	108,6	100,7	92,9	131,7	145,2	102,2
	IX	110,7	98,3	96,5	136,3	156,6	112,1
	X	115,5	104,4	105,0	137,7	160,7	115,4
	XI	116,0	108,7	111,3	134,1	155,6	109,6
	XII	119,9	112,9	111,9	150,2	161,1	110,1
2021	I	115,0	108,9	112,6	140,6	162,8	109,3
	II	114,4	109,2	109,8	138,2	158,4	108,5
	III	124,6	125,0	120,5	148,9	170,9	109,2
	IV	126,9	121,0	124,2	176,0	182,3	111,9
	V	124,1	121,9	118,2	156,4	175,2	110,3
	VI	135,4	131,8	124,7	157,1	176,3	121,5
	VII	128,6	125,6	123,6	160,1	166,4	115,6
	VIII	134,3	133,1	120,0	167,1	176,1	117,6
	IX	134,8	133,0	137,6	161,2	178,4	116,2
	X	140,4	141,8	155,6	163,0	181,0	119,6
	XI	141,0	139,3	167,7	168,0	185,2	116,8
	XII	144,7	141,6	187,4	167,7	178,1	121,9
2022	I	153,2	155,2	180,5	167,7	180,6	122,6
	II	160,6	161,4	188,0	183,1	186,5	123,1
	III	170,7	172,2	195,3	187,6	182,0	127,3
	IV	175,1	173,1	238,7	197,7	184,0	134,0
	V	167,9	168,3	248,8	186,5	174,6	127,7
	VI	162,9	166,7	156,1	188,9	179,2	133,7
	VII	164,6	169,9	141,8	199,9	181,2	138,0
	VIII	159,0	163,6	139,4	208,1	172,4	129,4
	IX	168,5	174,8	164,1	201,6	179,8	133,6
	X	154,7	154,4	135,9	211,3	175,5	132,7
	XI	158,5	154,9	140,7	221,6	177,9	143,0
	XII	155,2	153,4	130,9	212,9	177,4	139,0
2023	I	156,0	153,0	153,9	202,7	175,5	139,4
	II	151,0	144,4	166,0	202,3	176,1	139,2
	III	148,6	139,3	177,2	205,5	180,6	139,5
	IV	141,6	133,5	163,8	198,4	172,7	141,4
	V	149,5	141,4	143,1	218,9	174,2	146,2
	VI	143,5	135,0	126,2	198,4	167,0	142,3
	VII	146,1	136,5	130,9	206,9	165,2	145,7

6.13 KALENDARSKI PRILAGOĐENI INDEKSI PROMETA U INDUSTRIJI- UKUPNO  
WORKING-DAY ADJUSTED INDICES ON TURNOVER IN INDUSTRY - TOTAL

2015=100

Godina Year	Mjesec month	Ukupno Total	Prema glavnim industrijskim grupacijama By main industrial groupings				
			Intermedijarni proizvodi Intermediate goods	Energija Energy	Kapitalni proizvodi Capital goods	Trajni proizvodi za široku potrošnju Consumer durables	Netrajni proizvodi za široku potrošnju Consumer non- durables
2020	I	105,9	100,7	107,4	116,1	144,4	102,7
	II	106,6	99,0	108,7	126,1	155,9	104,0
	III	108,1	98,5	121,1	116,7	116,5	118,7
	IV	92,9	91,3	102,3	89,2	85,3	91,7
	V	93,7	89,9	95,8	99,4	110,8	95,1
	VI	107,9	98,0	93,3	120,6	152,1	115,4
	VII	110,5	102,9	95,9	126,5	159,8	111,0
	VIII	105,3	99,4	92,9	120,3	139,6	108,1
	IX	117,3	105,8	96,5	147,9	171,7	118,4
	X	120,9	109,2	105,0	157,4	185,7	118,6
	XI	116,8	107,8	111,3	145,9	176,8	111,7
	XII	114,8	98,1	111,9	144,8	172,1	122,0
2021	I	101,9	97,9	112,6	120,5	157,9	90,1
	II	104,1	99,5	109,8	129,1	153,2	91,6
	III	130,2	134,2	120,5	154,2	165,9	107,4
	IV	131,1	126,8	124,2	184,4	174,4	109,1
	V	123,8	123,3	118,2	155,6	163,9	104,9
	VI	143,6	141,0	124,7	166,0	180,6	133,4
	VII	130,9	128,4	123,6	155,6	160,6	122,4
	VIII	132,0	131,0	120,0	151,9	160,4	123,3
	IX	141,7	141,1	137,6	168,2	185,3	122,1
	X	145,2	145,3	155,6	181,3	194,1	122,2
	XI	142,0	137,4	167,7	179,6	201,1	119,9
	XII	137,6	123,2	187,4	158,8	180,2	135,7
2022	I	138,0	141,4	180,5	138,6	168,0	101,1
	II	148,8	152,5	188,0	169,8	187,1	103,5
	III	176,3	187,7	195,3	193,3	194,9	125,4
	IV	180,8	183,5	238,7	209,0	192,9	131,1
	V	170,4	171,3	248,8	189,8	170,4	121,6
	VI	169,1	173,0	156,1	199,7	180,1	146,6
	VII	166,3	172,8	141,8	195,2	172,3	146,7
	VIII	158,4	164,0	139,4	189,8	151,4	136,2
	IX	177,4	186,4	164,1	211,7	178,7	140,0
	X	157,5	156,3	135,9	237,1	182,0	135,0
	XI	159,5	151,4	140,7	242,3	186,3	147,4
	XII	149,1	137,8	130,9	203,6	177,8	155,5
2023	I	140,2	141,9	153,9	171,2	167,0	115,0
	II	139,8	135,2	166,0	189,9	186,1	116,8
	III	154,9	147,0	177,2	211,5	199,5	137,5
	IV	144,5	133,5	163,8	203,8	181,3	138,5
	V	151,5	142,6	143,1	224,9	180,9	139,7
	VI	150,5	140,3	126,2	208,3	166,1	154,8
	VII	147,2	140,8	130,9	198,1	158,4	147,3



6.14 IZVORNI INDEKSI PROMETA U INDUSTRIJI - UKUPNO  
GROSS INDUSTRIAL TURNOVER INDEX - TOTAL

2015=100

Godina Year	Mjesec month	Ukupno Total	Prema glavnim industrijskim grupacijama By main industrial groupings				
			Intermedijarni proizvodi Intermediate goods	Energija Energy	Kapitalni proizvodi Capital goods	Trajni proizvodi za široku potrošnju Consumer durables	Netrajni proizvodi za široku potrošnju Consumer non- durables
2020	I	106,2	101,0	107,4	116,9	144,4	103,1
	II	106,0	98,2	108,7	123,9	155,9	103,1
	III	110,2	101,2	121,1	118,4	116,5	119,7
	IV	91,7	89,7	102,3	90,5	85,3	92,4
	V	93,1	89,1	95,8	97,9	110,8	94,1
	VI	108,4	98,6	93,3	122,2	152,1	116,3
	VII	111,2	103,8	95,9	129,1	159,8	112,3
	VIII	104,4	98,2	92,9	117,2	139,6	106,4
	IX	117,8	106,4	96,5	149,8	171,7	119,3
	X	120,8	109,0	105,0	156,8	185,7	118,4
	XI	116,2	107,1	111,3	143,3	176,8	110,7
	XII	115,3	98,7	111,9	146,8	172,1	123,0
2021	I	101,3	97,2	112,6	118,3	157,9	89,2
	II	104,1	99,5	109,8	129,1	153,2	91,6
	III	131,3	135,5	120,5	156,4	165,9	108,3
	IV	131,0	126,7	124,2	186,9	174,4	109,9
	V	124,0	123,6	118,2	156,6	163,9	105,3
	VI	144,1	141,6	124,7	168,3	180,6	134,3
	VII	130,8	128,3	123,6	155,1	160,6	122,2
	VIII	131,9	130,9	120,0	151,3	160,4	123,0
	IX	142,1	141,7	137,6	170,5	185,3	123,0
	X	144,2	144,1	155,6	176,1	194,1	120,4
	XI	142,3	137,7	167,7	180,8	201,1	120,3
	XII	138,9	124,8	187,4	165,0	180,2	138,4
2022	I	138,0	141,4	180,5	138,6	168,0	101,1
	II	148,8	152,5	188,0	169,8	187,1	103,5
	III	178,4	190,4	195,3	196,1	194,9	126,3
	IV	178,8	180,9	238,7	206,8	192,9	130,4
	V	170,4	171,3	248,8	189,8	170,4	121,6
	VI	169,6	173,6	156,1	202,6	180,1	147,6
	VII	165,9	172,3	141,8	193,1	172,3	145,8
	VIII	159,2	164,9	139,4	193,9	151,4	137,9
	IX	177,9	187,0	164,1	214,7	178,7	141,0
	X	156,6	155,1	135,9	230,4	182,0	133,0
	XI	159,7	151,7	140,7	244,0	186,3	147,9
	XII	149,6	138,4	130,9	206,3	177,8	156,6
2023	I	140,2	141,9	153,9	171,2	167,0	115,0
	II	139,8	135,2	166,0	189,9	186,1	116,8
	III	157,0	149,7	177,2	214,6	199,5	138,5
	IV	141,4	129,6	163,8	195,0	181,3	135,3
	V	151,7	142,9	143,1	226,5	180,9	140,3
	VI	150,7	140,6	126,2	209,8	166,1	155,4
	VII	146,3	139,6	130,9	192,6	158,4	144,9

7.1 INDEKSI IZDATIH/IZDANIH ODOBRENJA ZA GRAĐENJE, august/kolovoz 2023.  
INDICES OF BUILDING PERMITS ISSUED, August 2023

	<u>VIII 2023</u> Ø 2022	<u>VIII 2023</u> VIII 2022	<u>I-VIII 2023</u> I-VIII 2022	
UKUPNO	108,6	120,3	111,8	TOTAL
Objekti visokogradnje	105,3	119,6	106,7	Buildings
Stambene zgrade	100,2	109,6	115,3	Residential buildings
Nestambene zgrade	119,1	150,0	84,4	Non-residential buildings
Objekti niskogradnje	120,0	122,4	131,1	Civil engineering

7.2 INDEKSI PREDVIĐENIH STANOVA  
INDICES OF PLANNED DWELLINGS

	<u>VIII 2023</u> Ø 2022	<u>VIII 2023</u> VIII 2022	<u>I-VIII 2023</u> I-VIII 2022	
Broj	159,4	134,2	91,5	Number
Korisna površina	136,2	120,2	96,6	Useful floor area

7.3 IZDATA/IZDANA ODOBRENJA ZA GRAĐENJE PREMA VRSTI RADOVA, august/kolovoz 2023.  
BUILDING PERMITS ISSUED BY TYPE OF WORKS, August 2023

Vrsta radova	Ukupno Total	Objekti visokogradnje Buildings	Objekti niskogradnje Civil engineering	Type of works
UKUPNO	285	214	71	TOTAL
Novogradnja	255	188	67	New construction
Dogradnja/Nadogradnja	18	18	-	Upgrade/extension
Obnavljanje starih urušenih zgrada	1	1	-	Renewal of old, ruinous or abandoned buildings
Prenamjena nestambenog prostora u nove stanove	1	1	-	Conversion of non-residential space into new dwellings
Ostale prenamjene prostora u zgradama	5	5	-	Other conversion of space in buildings
Ostale rekonstrukcije	5	1	4	Other reconstruction

7.4 STANOVI U OBJEKTIMA VISOKOGRADNJE ZA KOJA SU IZDATA/IZDANA ODOBRENJA ZA GRAĐENJE PREMA VRSTI ZGRADA,  
RADOVA I BROJU SOBA, august/kolovoz 2023.

DWELLINGS IN BUILDINGS FOR WHICH PERMITS WERE ISSUED, BY TYPE OF BUILDINGS,  
TYPE OF WORKS AND NUMBER OF ROOMS, August 2023

	Broj stanova Number of dwellings	Korisna površina, m <sup>2</sup> Useful floor area, m <sup>2</sup>	Stanovi prema broju soba Dwellings by number of rooms					
			1-sobni 1 room	2-sobni 2 rooms	3-sobni 3 rooms	4-sobni 4 rooms	5-sobni i višesobni 5 or more rooms	
UKUPNO	624	50.033	63	272	198	38	53	TOTAL
Stanovi u novim zgradama	587	47.591	60	243	197	37	50	Dwellings in new construction
Stambene zgrade	584	47.390	60	241	197	36	50	Residential buildings with:
Sa jednim stanom	104	15.034	7	21	20	25	31	One dwelling
Sa dva stana ili više stanova	480	32.356	53	220	177	11	19	Two or more dwellings
Nestambene zgrade	3	201	-	2	-	1	-	Non-residential buildings
Stanovi dobijeni dogradnjom/ nadogradnjom	34	2.266	2	27	1	1	3	Dwellings obtained by upgrade/extension
Stanovi dobijeni obnavljanjem starih urušenih zgrada	-	-	-	-	-	-	-	Dwellings obtained by renewal of old, ruinous or abandoned buildings
Stanovi dobijeni prenamjenom nestambenog prostora	3	176	1	2	-	-	-	Dwellings obtained by conversion of non-residential space

8.1 CESTOVNI PRIJEVOZ ROBE I PUTNIKA, II tromjesečje 2023. godine  
ROAD TRANSPORT OF GOODS AND PASSENGERS, 2<sup>nd</sup> quarter 2023

	II tromjesečje 2 <sup>nd</sup> quarter 2023	I - VI 2023	Index <u>IV-VI 2023</u> I - III 2023	Index <u>IV-VI 2023</u> IV-VI 2022	Index <u>I - VI 2023</u> I - VI 2022	
<b>CESTOVNI PRIJEVOZ ROBE</b> <i>ROAD FREIGHT TRANSPORT</i>						
Pređeni kilometri vozila, 000	112.819	223.690	101,8	98,8	100,1	<i>Vehicle-kilometers, 000</i>
Prevezena roba, 000 t	1.696	3.307	105,2	101,0	102,1	<i>Goods carried, 000 t</i>
Tonski kilometri, 000	783.731	1.561.623	100,8	96,0	99,2	<i>Tonne-kilometers, 000</i>
<b>CESTOVNI PRIJEVOZ PUTNIKA</b> <i>ROAD PASSENGER TRANSPORT</i>						
Pređeni kilometri vozila, 000	12.395	23.397	112,7	98,4	99,9	<i>Vehicle-kilometers, 000</i>
Prevezeni putnici, 000	1.434	2.659	117,1	90,2	87,6	<i>Passengers carried, 000</i>
Putnički kilometri, 000	255.254	469.447	119,2	98,3	100,0	<i>Passenger-kilometers, 000</i>
<b>GRADSKO - PRIGRADSKI PRIJEVOZ</b> <i>URBAN - SUBURBAN TRANSPORT</i>						
Pređeni kilometri vozila ukupno, 000	6.429	12.808	100,8	109,8	110,5	<i>Total vehicle-kilometers, 000</i>
Tramvaji	201	398	102,0	81,7	81,2	<i>Trams (street-cars)</i>
Autobusi	5.896	11.751	100,7	111,7	112,4	<i>Buses</i>
Trolejbusi	332	659	101,5	101,2	101,4	<i>Trolleybuses</i>
Prevezeni putnici, 000	13.781	25.606	116,5	74,4	69,7	<i>Passengers carried, 000</i>
Tramvaji	5.446	9.699	128,1	70,2	62,6	<i>Trams (street-cars)</i>
Autobusi	7.158	13.784	108,0	78,8	77,0	<i>Buses</i>
Trolejbusi	1.177	2.123	124,4	70,2	63,4	<i>Trolleybuses</i>

Napomena: Prethodni podaci

Note: Preliminary data

9.1 IZVOZ I UVOZ PO MJESECIMA TOKOM/TJekom 2023.  
EXPORTS & IMPORTS IN 2023 BY MONTHS

	Izvoz Exports			Uvoz Imports			Trgovinski bilans u 000 KM Balance of Trade in 000 KM	Pokrivenost uvoza izvozom u procentima The Cover of imports by exports in percent
	'000 KM	lančani indeksi Chain indices	struktura u % Structure in %	'000 KM	lančani indeksi Chain indices	struktura u % Structure in %		
Ukupno / Total	6.759.370	-	100,0	11.394.438	-	100,0	-4.635.068	59,3
I	966.080	-	14,3	1.362.368	-	12,0	-396.288	70,9
II	982.535	101,7	14,5	1.538.234	112,9	13,5	-555.699	63,9
III	1.007.214	102,5	14,9	1.807.877	117,5	15,9	-800.663	55,7
IV	933.573	92,7	13,8	1.620.728	89,6	14,2	-687.155	57,6
V	989.674	106,0	14,6	1.687.370	104,1	14,8	-697.696	58,7
VI	952.265	96,2	14,1	1.704.875	101,0	15,0	-752.610	55,9
VII	928.029	97,5	13,7	1.672.986	98,1	14,7	-744.957	55,5

9.2 IZVOZ FEDERACIJE BOSNE I HERCEGOVINE PO PODRUČJIMA KLASIFIKACIJE DJELATNOSTI KD BiH 2010  
EXPORTS OF FEDERATION OF BOSNIA AND HERZEGOVINA ACCORDING TO SECTIONS OF NACE Rev. 2

	VII 2023		VII 2023 VI 2023	VII 2023 VII 2022	I - VII 2023		I-VII 2023 I-VII 2022	
	'000 KM	'000 EUR			'000 KM	'000 EUR		
Ukupno	928.029	474.494	97,5	95,6	6.759.370	3.456.011	95,3	Total
A Poljoprivreda, šumarstvo i ribolov	9.013	4.608	132,8	95,2	44.716	22.863	99,2	Agriculture, forestry and fishing
B Vađenje ruda i kamena	14.816	7.575	407,9	172,5	72.641	37.141	197,0	Mining and quarrying
C Prerađivačka industrija	840.482	429.732	97,5	92,6	6.031.019	3.083.611	96,7	Manufacturing
D Proizvodnja i snabdijevanje električnom energijom, gasom/ plinom, parom i klimatizacija	37.720	19.286	77,8	226,9	387.766	198.262	95,5	Electricity, gas, steam and air conditioning supply
Ostalo	25.914	13.250	82,4	88,4	223.114	114.076	67,1	Other
Nerazvrstano po kategorijama	84	43	-	560,0	114	58	0,3	Unclassified according to category

9.3 UVOZ FEDERACIJE BOSNE I HERCEGOVINE PO PODRUČJIMA KLASIFIKACIJE DJELATNOSTI KD BiH 2010  
IMPORTS OF FEDERATION OF BOSNIA AND HERZEGOVINA ACCORDING TO SECTIONS OF NACE Rev. 2

	VII 2023		VII 2023 VI 2023	VII 2023 VII 2022	I - VII 2023		I-VII 2023 I-VII 2022	
	'000 KM	'000 EUR			'000 KM	'000 EUR		
Ukupno	1.672.985	855.384	98,1	94,4	11.394.439	5.825.884	98,5	Total
A Poljoprivreda, šumarstvo i ribolov	46.434	23.741	101,3	93,2	346.507	177.166	97,0	Agriculture, forestry and fishing
B Vađenje ruda i kamena	39.490	20.191	74,0	35,9	482.873	246.889	74,1	Mining and quarrying
C Prerađivačka industrija	1.577.026	806.320	99,0	99,1	10.394.393	5.314.569	100,0	Manufacturing
D Proizvodnja i snabdijevanje električnom energijom, gasom/ plinom, parom i klimatizacija	3.860	1.974	53,5	28,4	129.232	66.076	195,2	Electricity, gas, steam and air conditioning supply
Ostalo	6.175	3.157	113,0	90,9	41.434	21.185	78,4	Other
Nerazvrstano po kategorijama	-	-	-	-	-	-	-	Unclassified according to category

Izvor: Baza podataka Uprave za indirektno/neizravno oporezivanje BiH.

Prethodni podaci

Source: Indirect Taxation Authority of BiH database.

Previous data

9.4 IZVOZ PO SEKTORIMA I ODSJECIMA SMTK - Rev. 4  
EXPORTS BY SECTIONS AND DIVISIONS OF SITC Rev. 4

	VII 2023		VII 2023	VII 2023	I - VII 2023		I-VII 2023	
	000 KM	000 EUR	VI 2023	VII 2022	000 KM	000 EUR	I-VII 2022	
Ukupno	928.029	474.494	97,5	95,6	6.759.370	3.456.011	95,3	Total
0 Hrana i žive životinje	38.031	19.445	103,6	91,1	245.416	125.479	106,1	Food and live animals
00 Žive životinje	11	6	73,3	57,9	213	109	107,6	Live animals
01 Meso i mesne prerađevine	10.463	5.350	94,4	83,6	69.307	35.436	101,2	Meat and meat preparations
02 Mlijeko, mliječne prerađevine i jaja	6.200	3.170	85,7	103,5	44.938	22.976	115,6	Dairy products and birds' eggs
03 Ribe, vodozemci i njihove prerađevine	1.996	1.021	128,1	125,5	13.550	6.928	93,2	Fish, crustaceans, molluscs, prepar. of
04 Žitarice i proizvodi od žitarica	8.225	4.205	112,4	157,1	49.731	25.427	134,3	Cereals and cereal preparations
05 Voće i povrće	6.314	3.228	110,2	48,4	38.606	19.739	89,2	Vegetables and fruit
06 Šećer, šećerne prerađevine i med	47	24	41,2	79,7	482	246	104,3	Sugar, sugar preparations and honey
07 Kafa, čaj, kakao i začini	1.609	823	134,2	83,5	11.234	5.744	83,2	Coffee, tea, cocoa, spices
08 Hrana za životinje	684	350	160,6	185,4	3.785	1.935	89,1	Feeding stuff for animals
09 Ostali jestivi proizvodi	2.482	1.269	121,7	245,3	13.570	6.938	128,4	Miscellaneous edible products
1 Pića i duhan	7.422	3.795	112,2	130,9	34.639	17.711	106,2	Beverages and tobacco
11 Pića	7.421	3.794	114,9	131,8	34.112	17.441	111,5	Beverages
12 Duhan i proizvodi od duhana	1	1	0,6	2,4	527	269	26,1	Tobacco and tobacco manufactures
2 Sirove materije nejestive, osim goriva	46.726	23.891	90,3	90,9	376.748	192.628	76,1	Inedible raw materials, except fuel
21 Sirove kože i sirovo krzno	1.238	633	74,8	61,0	11.356	5.806	76,8	Hides, skins and furskins, raw
22 Uljano sjemenje i plodovi	30	15	150,0	62,5	160	82	61,8	Oil seeds and oleaginous fruits
23 Sirovi i sintetički kaučuk	1	1	100,0	100,0	43	22	116,2	Crude rubber
24 Drvo i pluta	19.109	9.770	107,4	93,6	139.051	71.096	88,6	Cork and wood
25 Celuloza i papirni otpaci	734	375	122,1	97,6	4.189	2.142	87,6	Pulp and waste paper
26 Sirova tekstilna vlakna i njihovi otpaci	-	-	-	-	79	40	22,3	Crude textile fibres and their wastes
27 Prirodna đubriva i minerali osim goriva	5.668	2.898	101,5	88,1	41.570	21.254	101,2	Crude fertilizers and minerals ex. fuels
28 Metalne rude i otpaci od metala	19.027	9.728	75,2	94,6	171.731	87.805	63,7	Metalliferous ores and metal scrap
29 Sirovine biljne i životinjske, ostale	919	470	123,2	58,0	8.569	4.381	119,2	Crude animal and vegetable materials
3 Mineralna goriva, maziva i srodni proizvodi	69.145	35.353	90,4	89,3	653.375	334.065	86,2	Mineral fuels, lubricants and similar products
32 Ugalj, koks i briketi	27.543	14.083	133,4	49,3	223.503	114.275	70,6	Coal, coke and briquettes
33 Nafta i derivati od nafte	3.731	1.908	51,3	76,3	41.171	21.050	117,0	Petroleum and petroleum products
34 Prirodni i industrijski gas	151	77	154,1	-	935	478	-	Gas, natural and manufactured
35 Električna energija	37.720	19.286	77,8	226,9	387.766	198.262	95,5	Electricity
4 Ulja, masti i voskovi životinjskog ili biljnog porijekla	149	76	53,2	165,6	1.010	516	154,9	Edible oil, lard and wax of animal or plant origin
41 Životinjska ulja i masti	53	27	47,3	58,9	533	273	146,8	Animal oils and fats
42 Biljna ulja i masti, sirova i rafinirana	96	49	72,2	-	281	144	98,9	Vegetable fats, oils, crude and refined
43 Prerađena biljna i životinjska ulja i masnoće	-	-	-	-	196	100	-	Processed animal or vegetable fats and oils
5 Hemijski/Kemijski proizvodi	85.268	43.597	103,2	116,1	531.049	271.521	118,8	Chemical products
51 Organske hemikalije/kemikalije	1.477	755	106,6	56,6	11.871	6.070	52,0	Organic chemicals
52 Anorganske hemikalije/kemikalije	44.107	22.552	127,0	118,3	277.236	141.749	134,8	Inorganic chemicals
53 Boje i štavila	2.081	1.064	104,3	103,4	12.475	6.378	105,3	Dyeing, tanning, colouring materials
54 Medicinski i farmaceutski proizvodi	9.904	5.064	58,1	125,0	46.113	23.577	129,2	Medical and pharmaceutical products
55 Toaletni proizvodi i proizvodi za čišćenje	4.627	2.366	104,1	119,7	30.170	15.426	133,0	Toilet, cleaning and perfume materials

9.4 IZVOZ PO SEKTORIMA I ODSJECIMA SMTK - Rev. 4 (nastavak)  
EXPORTS BY SECTIONS AND DIVISIONS OF SITC Rev. 4 (continued)

	VII 2023		VII 2023	VII 2023	I - VII 2023		I-VII 2023	
	000 KM	000 EUR	VI 2023	VII 2022	000 KM	000 EUR	I-VII 2022	
56 Vještačka đubriva	438	224	284,4	119,0	1.659	848	70,5	Processed fertilizers
57 Plastične mase u primarnim oblicima	545	279	85,4	38,4	5.482	2.803	63,5	Plastics in primary forms
58 Plastične mase, ne-primarni oblici	12.211	6.243	100,1	99,0	86.153	44.049	87,2	Plastics in non-primary forms
59 Ostale hemikalije/kemikalije	9.878	5.051	98,3	176,1	59.890	30.621	156,1	Chemicals, n.e.s.
6 Industrijski proizvodi, razvrstani uglavnom po vrsti sirovina	247.345	126.465	95,1	77,3	1.808.904	924.878	79,5	Industrial products, classified mostly by raw material
61 Koža, krzno i proizvodi od kože i krzna	3.247	1.660	78,3	103,2	27.571	14.097	88,4	Leather, products of, dressed furskins
62 Guma i gumeni proizvodi	588	301	95,9	108,5	4.422	2.261	117,9	Rubber manufactures, n.e.s.
63 Proizvodi od drveta, osim namještaja	16.218	8.292	108,4	89,0	113.726	58.147	97,1	Wood manufactures (excl. furniture)
64 Papir, ljepenka i ostali slični proizvodi	18.963	9.696	90,8	70,1	138.609	70.870	75,4	Paper, paperboard and articles thereof
65 Predivo, tkanine i tekstilni proizvodi	5.430	2.776	93,5	81,5	45.088	23.053	116,2	Textile yarn, fabrics, made-up articles
66 Proizvodi od nemetalnih minerala	22.558	11.534	97,4	88,6	146.855	75.086	117,5	Non-metallic mineral manufactures
67 Željezo i čelik	33.942	17.354	106,4	111,3	287.994	147.249	98,0	Iron and steel
68 Obojeni metali	50.815	25.981	80,4	46,1	349.943	178.923	44,1	Non-ferrous metals
69 Metalni proizvodi	95.584	48.871	100,3	97,4	694.696	355.192	100,7	Manufactures of metals
7 Mašine/Strojevi i transportna sredstva	204.173	104.392	96,0	117,4	1.479.406	756.408	118,6	Machinery and transport equipment
71 Pogonske mašine i oprema	26.474	13.536	111,8	133,5	169.658	86.745	122,6	Power-generating engine, equipment
72 Mašine specijaliz. za određ. industrije	14.298	7.310	113,9	122,9	97.103	49.648	114,4	Machines special. for partic. industries
73 Mašine za obradu metala	6.053	3.095	118,8	113,8	36.029	18.421	98,2	Metal working machinery
74 Ostale industrijske mašine i dijelovi	44.950	22.983	90,0	122,8	322.917	165.105	122,2	Other industrial machinery and parts of
75 Kancelarijske mašine i mašine za automatsku obradu podataka	1.840	941	74,1	98,3	12.446	6.364	155,2	Office machines and automatic data processing machines
76 Telekomunikacijski aparati i aparati za snimanje zvuka	453	232	89,7	102,0	4.038	2.065	113,5	Telecommunications and sound recording apparatus
77 Električne mašine, aparati i uređaji	71.486	36.550	95,5	112,1	528.465	270.200	116,0	Electrical machinery, appliances, parts
78 Drumska vozila	38.057	19.458	88,7	112,0	304.317	155.595	120,7	Road vehicles
79 Ostala transportna vozila	562	287	92,0	126,9	4.433	2.267	121,4	Other transport equipment
8 Razni industrijski proizvodi	229.686	117.437	102,0	100,9	1.628.484	832.631	103,9	Miscellaneous industrial goods
81 Montažne zgrade, sanitarni, rasvjetni i grijajući uređaji	15.205	7.774	84,5	67,6	134.285	68.659	90,4	Fabricated buildings; sanitary, heating, lighting equipment
82 Namještaj i njegovi dijelovi	59.693	30.521	92,1	89,9	474.836	242.780	100,8	Furniture and furnishings
83 Torbe, tašne, neseseri i slični proizvodi	849	434	90,7	75,0	6.569	3.359	73,1	Travel goods, handbags and similar
84 Odjeća	38.862	19.870	98,9	102,7	271.297	138.712	115,5	Clothing
85 Obuća	26.038	13.313	113,1	97,9	171.152	87.509	98,9	Footwear
87 Naučni i kontrolni instrumenti	6.458	3.302	160,5	122,2	32.601	16.669	94,9	Scientific and controlling instruments
88 Fotografski i optički proizvodi, satovi	3	2	11,5	60,0	231	118	145,3	Photo and optical equipment; watches
89 Ostali industrijski proizvodi	82.578	42.221	110,1	121,8	537.513	274.826	108,4	Miscellaneous manufactured articles
9 Proizvodi, nerazvrstani po kategorijama	84	43	-	113,5	339	173	0,9	Products and transactions, unclassified

Izvor: Baza podataka Uprave za indirektno/neizravno oporezivanje BiH.

Source: Indirect Taxation Authority of BiH database.

Prethodni podaci

Previous data

9.5 UVOZ PO SEKTORIMA I ODSJECIMA SMTK - Rev. 4  
IMPORTS BY SECTIONS AND DIVISIONS OF SITC Rev. 4

	VII 2023		VII 2023	VII 2023	I - VII 2023		I-VII 2023	
	'000 KM	'000 EUR	VI 2023	VII 2022	'000 KM	'000 EUR	I-VII 2022	
Ukupno	1.672.986	855.384	98,1	94,4	11.394.438	5.825.884	98,5	<i>Total</i>
0 Hrana i žive životinje	189.565	96.923	99,7	112,9	1.275.411	652.107	111,8	<i>Food and live animals</i>
00 Žive životinje	4.744	2.426	80,6	89,7	32.147	16.437	112,7	<i>Live animals</i>
01 Meso i mesne preradevine	33.973	17.370	98,4	123,9	210.274	107.511	120,9	<i>Meat and meat preparations</i>
02 Mlijeko, mliječne preradevine i jaja	23.325	11.926	100,9	106,0	138.547	70.838	108,3	<i>Dairy products and birds' eggs</i>
03 Ribe, vodozemci i njihove preradevine	8.818	4.509	171,0	98,9	43.408	22.194	89,1	<i>Fish, crustaceans, molluscs, prepar. of</i>
04 Žitarice i proizvodi od žitarica	30.426	15.557	128,0	104,9	183.582	93.864	99,4	<i>Cereals and cereal preparations</i>
05 Voće i povrće	25.256	12.913	89,1	129,0	209.055	106.888	114,2	<i>Vegetables and fruit</i>
06 Šećer, šećerne preradevine i med	3.881	1.984	76,7	125,3	32.393	16.562	119,7	<i>Sugar, sugar preparations and honey</i>
07 Kafa, čaj, kakao i začini	22.618	11.564	95,1	117,1	160.342	81.982	113,3	<i>Coffee, tea, cocoa, spices</i>
08 Hrana za životinje	7.307	3.736	90,5	118,8	58.192	29.753	125,0	<i>Feeding stuff for animals</i>
09 Ostali jestivi proizvodi	29.217	14.938	90,1	107,5	207.471	106.078	115,9	<i>Miscellaneous edible products</i>
1 Pića i duhan	65.127	33.299	113,0	123,8	336.729	172.167	126,0	<i>Beverages and tobacco</i>
11 Pića	49.018	25.063	104,9	115,6	256.476	131.134	121,5	<i>Beverages</i>
12 Duhani i proizvodi od duhana	16.109	8.236	147,7	157,6	80.253	41.033	142,8	<i>Tobacco and tobacco manufactures</i>
2 Sirove materije nejestive, osim goriva	16.282	8.325	90,7	74,5	133.457	68.235	79,9	<i>Inedible raw materials, except fuel</i>
21 Sirove kože i sirovo krzno	360	184	38,7	20,8	7.688	3.931	64,2	<i>Hides, skins and furskins, raw</i>
22 Uljano sjemenje i plodovi	580	297	201,4	171,6	6.003	3.069	101,3	<i>Oil seeds and oleaginous fruits</i>
23 Sirovi i sintetički kaučuk	377	193	229,9	172,9	1.704	871	115,4	<i>Crude rubber</i>
24 Drvo i pluta	7.458	3.813	91,9	71,1	57.713	29.508	85,9	<i>Cork and wood</i>
25 Celuloza i papirni otpaci	488	250	89,1	39,2	4.636	2.370	75,6	<i>Pulp and waste paper</i>
26 Sirova tekstilna vlakna i njihovi otpaci	1.040	532	79,5	80,1	8.707	4.452	103,9	<i>Crude textile fibres and their wastes</i>
27 Prirodna đubriva i minerali osim goriva	1.942	993	84,5	109,1	14.577	7.453	85,3	<i>Crude fertilizers and minerals ex. fuels</i>
28 Metalne rude i otpaci od metala	2.170	1.110	114,2	68,1	12.968	6.630	41,4	<i>Metalliferous ores and metal scrap</i>
29 Sirovine biljne i životinjske, ostale	1.867	955	78,2	118,0	19.461	9.950	110,6	<i>Crude animal and vegetable materials</i>
3 Mineralna goriva, maziva i srodni proizvodi	210.243	107.496	100,5	57,7	1.698.765	868.565	81,5	<i>Mineral fuels, lubricants and similar products</i>
32 Ugalj, koks i briketi	37.820	19.337	78,3	36,0	433.747	221.771	77,1	<i>Coal, coke and briquettes</i>
33 Nafta i derivati od nafte	162.781	83.229	112,6	68,9	1.014.183	518.544	76,9	<i>Petroleum and petroleum products</i>
34 Prirodni i industrijski gas	5.782	2.956	63,9	60,0	121.603	62.175	89,8	<i>Gas, natural and manufactured</i>
35 Električna energija	3.860	1.974	53,5	28,4	129.232	66.075	195,2	<i>Electricity</i>
4 Ulja, masti i voskovi životinjskog ili biljnog porijekla	7.230	3.697	99,1	78,2	45.702	23.367	80,8	<i>Edible oil, lard and wax of animal or plant origin</i>
41 Životinjska ulja i masti	439	224	89,4	80,7	3.055	1.562	96,2	<i>Animal oils and fats</i>
42 Biljna ulja i masti, sirova i rafinirana	6.310	3.226	98,7	76,3	38.953	19.916	79,0	<i>Vegetable fats, oils, crude and refined</i>
43 Prerađena biljna i životinjska ulja i masnoće	481	246	117,9	112,6	3.694	1.889	89,7	<i>Processed animal or vegetable fats and oils</i>
5 Hemijski/Kemijski proizvodi	194.499	99.446	95,0	96,4	1.360.601	695.664	100,3	<i>Chemical products</i>
51 Organske hemikalije/kemikalije	5.833	2.982	83,3	73,5	50.405	25.772	94,2	<i>Organic chemicals</i>
52 Anorganske hemikalije/kemikalije	4.647	2.376	125,3	63,7	27.179	13.896	74,5	<i>Inorganic chemicals</i>
53 Boje i štavila	13.525	6.915	93,1	107,8	88.412	45.204	105,3	<i>Dyeing, tanning, colouring materials</i>
54 Medicinski i farmaceutski proizvodi	46.492	23.771	88,3	98,1	344.079	175.925	115,8	<i>Medical and pharmaceutical products</i>
55 Toaletni proizvodi i proizvodi za čišćenje	38.352	19.609	110,7	122,5	246.129	125.844	122,5	<i>Toilet, cleaning and perfume materials</i>



9.5 UVOZ PO SEKTORIMA I ODSJECIMA SMTK - Rev. 4 (nastavak)  
IMPORTS BY SECTIONS AND DIVISIONS OF SITC Rev. 4 (continued)

	VII 2023		VII 2023	VII 2023	I - VII 2023		I-VII 2023	
	000 KM	000 EUR	VI 2023	VII 2022	000 KM	000 EUR	I-VII 2022	
56 Vještačka đubriva	745	381	68,2	39,6	8.541	4.367	42,7	Processed fertilizers
57 Plastične mase u primarnim oblicima	30.611	15.651	105,0	80,2	213.589	109.206	72,4	Plastics in primary forms
58 Plastične mase, ne-primarni oblici	32.566	16.651	91,1	95,2	227.874	116.510	93,2	Plastics in non-primary forms
59 Ostale hemikalije/kemikalije	21.728	11.109	83,2	102,7	154.393	78.940	124,3	Chemicals, n.e.s.
6 Industrijski proizvodi, razvrstani uglavnom po vrsti sirovina	446.964	228.529	99,5	91,9	2.950.573	1.508.604	84,2	Industrial products, classified mostly by raw material
61 Koža, krzno i proizvodi od kože i krzna	10.977	5.612	92,6	70,9	85.135	43.529	80,1	Leather, products of, dressed furskins
62 Guma i gumeni proizvodi	18.516	9.467	110,9	104,8	116.131	59.377	106,4	Rubber manufactures, n.e.s.
63 Proizvodi od drveta, osim namještaja	20.115	10.285	89,7	97,7	139.793	71.475	103,7	Wood manufactures (excl. furniture)
64 Papir, ljepenka i ostali slični proizvodi	29.404	15.034	98,2	82,4	205.817	105.233	90,5	Paper, paperboard and articles thereof
65 Predivo, tkanine i tekstilni proizvodi	44.035	22.515	85,2	97,5	335.424	171.500	103,4	Textile yarn, fabrics, made-up articles
66 Proizvodi od nemetalnih minerala	40.472	20.693	109,7	104,0	257.314	131.563	101,4	Non-metallic mineral manufactures
67 Željezo i čelik	79.505	40.650	97,9	79,8	591.530	302.444	84,5	Iron and steel
68 Obojeni metali	138.847	70.991	104,7	91,4	784.720	401.221	65,3	Non-ferrous metals
69 Metalni proizvodi	65.093	33.282	98,8	105,9	434.709	222.263	97,1	Manufactures of metals
7 Mašine/Strojevi i transportna sredstva	405.966	207.567	97,0	124,0	2.581.637	1.319.970	129,5	Machinery and transport equipment
71 Pogonske mašine i oprema	24.392	12.471	79,3	236,1	144.938	74.106	185,2	Power-generating engine, equipment
72 Mašine specijaliz. za odred. industrije	48.413	24.753	118,6	122,7	277.275	141.768	133,2	Machines special. for partic. industries
73 Mašine za obradu metala	9.587	4.902	121,8	41,1	85.802	43.870	98,5	Metal working machinery
74 Ostale industrijske mašine i dijelovi	78.292	40.030	101,9	114,7	471.328	240.986	119,9	Other industrial machinery and parts of
75 Kancelarijske mašine i mašine za automatsku obradu podataka	16.760	8.569	149,7	112,5	96.450	49.314	95,5	Office machines and automatic data processing machines
76 Telekomunikacijski aparati i aparati za snimanje zvuka	22.769	11.642	71,7	94,7	199.291	101.896	113,5	Telecommunications and sound recording apparatus
77 Električne mašine, aparati i uređaji	80.431	41.124	78,8	132,5	573.412	293.181	136,7	Electrical machinery, appliances, parts
78 Drumska vozila	124.712	63.764	107,4	146,6	727.569	372.000	138,2	Road vehicles
79 Ostala transportna vozila	610	312	65,0	50,2	5.572	2.849	155,8	Other transport equipment
8 Razni industrijski proizvodi	136.932	70.012	90,9	97,6	1.011.026	516.929	106,7	Miscellaneous industrial goods
81 Montažne zgrade, sanitarni, rasvjetni i grijajući uređaji	6.344	3.244	74,3	86,3	50.962	26.056	93,1	Fabricated buildings; sanitary, heating, lighting equipment
82 Namještaj i njegovi dijelovi	17.257	8.823	81,9	97,2	127.449	65.164	114,3	Furniture and furnishings
83 Torbe, tašne, neseseri i slični proizvodi	2.904	1.485	84,0	136,6	22.845	11.680	121,5	Travel goods, handbags and similar
84 Odjeća	33.801	17.282	88,9	103,5	265.444	135.719	117,2	Clothing
85 Obuća	12.832	6.561	106,4	89,3	108.273	55.359	102,9	Footwear
87 Naučni i kontrolni instrumenti	14.014	7.165	82,8	85,7	99.405	50.825	94,9	Scientific and controlling instruments
88 Fotografski i optički proizvodi, satovi	2.456	1.256	109,4	114,2	17.379	8.886	101,0	Photo and optical equipment; watches
89 Ostali industrijski proizvodi	47.324	24.196	97,9	99,5	319.269	163.240	103,5	Miscellaneous manufactured articles
9 Proizvodi, nerazvrstani po kategorijama	178	91	-	-	537	275	1,0	Products and transactions, unclassified

Izvor: Baza podataka Uprave za indirektno/neizravno oporezivanje BiH.

Source: Indirect Taxation Authority of BiH database.

Prethodni podaci

Previous data

**9.6 IZVOZ FEDERACIJE BiH PREMA MEĐUNARODNOJ KLASIFIKACIJI EKONOMSKE NAMJENE PROIZVODA (BEC) Rev. 4**  
EXPORTS OF FEDERATION OF B&H, ACCORDING TO CLASSIFICATION BY BROAD ECONOMIC CATEGORIES (BEC) Rev. 4

	VII 2023		<u>VII 2023</u>	<u>VII 2023</u>	I - VII 2023		<u>I-VII 2023</u>	
	000 KM	000 EUR	VI 2023	VII 2022	000 KM	000 EUR	I-VII 2022	
Ukupno	928.029	474.494	97,5	95,6	6.759.370	3.456.011	95,3	Total
1. Hrana i pića	44.791	22.901	104,5	95,2	276.025	141.129	106,5	Food and beverages
2. Industrijski materijali	432.976	221.377	96,7	85,8	3.157.494	1.614.401	86,1	Industrial supplies
3. Goriva i maziva	72.315	36.974	96,0	93,1	655.761	335.285	86,5	Fuels and lubricants
4. Kapitalni proizvodi (osim transportnih sredstava), dijelovi i pribor	120.549	61.636	100,4	115,8	846.725	432.924	117,5	Capital goods (exc. transport equipment), parts and accessories
5. Transportna sredstva i njihovi dijelovi i pribor	53.344	27.274	91,1	115,0	409.096	209.167	121,7	Transport equipment, parts and accessories thereof
6. Proizvodi za široku potrošnju	173.560	88.740	95,6	97,8	1.249.272	638.743	104,3	Consumer goods
7. Proizvodi, drugdje nespomenuti	30.494	15.591	115,5	216,6	164.997	84.362	107,1	Goods, n.e.c.

**9.7 UVOZ FEDERACIJE BiH PREMA MEĐUNARODNOJ KLASIFIKACIJI EKONOMSKE NAMJENE PROIZVODA (BEC) Rev. 4**  
IMPORTS OF FEDERATION OF B&H, ACCORDING TO CLASSIFICATION BY BROAD ECONOMIC CATEGORIES (BEC) Rev. 4

	VII 2023		<u>VII 2023</u>	<u>VII 2023</u>	I - VII 2023		<u>I-VII 2023</u>	
	000 KM	000 EUR	VI 2023	VII 2022	000 KM	000 EUR	I-VII 2022	
Ukupno	1.672.986	855.384	98,1	94,4	11.394.438	5.825.884	98,5	Total
1. Hrana i pića	234.808	120.055	100,9	113,1	1.491.679	762.683	111,3	Food and beverages
2. Industrijski materijali	582.216	297.682	97,3	89,9	3.940.039	2.014.510	85,8	Industrial supplies
3. Goriva i maziva	210.519	107.637	100,9	58,0	1.697.176	867.752	81,8	Fuels and lubricants
4. Kapitalni proizvodi (osim transportnih sredstava), dijelovi i pribor	272.351	139.251	92,0	113,3	1.800.864	920.767	126,7	Capital goods (exc. transport equipment), parts and accessories
5. Transportna sredstva i njihovi dijelovi i pribor	144.335	73.797	108,9	140,0	853.582	436.430	133,9	Transport equipment, parts and accessories thereof
6. Proizvodi za široku potrošnju	226.206	115.657	96,6	108,8	1.602.517	819.354	110,7	Consumer goods
7. Proizvodi, drugdje nespomenuti	2.551	1.304	110,6	113,8	8.581	4.387	14,9	Goods, n.e.c.

Izvor: Baza podataka Uprave za indirektno/neizravno oporezivanje BiH.

Source: Indirect Taxation Authority of BiH database.

Prethodni podaci

Previous data

9.8 IZVOZ NAJZNAČAJNIJIH PROIZVODA - VRIJEDNOST I STRUKTURA  
EXPORTS OF TOP GOODS - VALUE AND STRUCTURE

Tarifni broj Tariff code	Roba	I - VII 2023		%	Goods
		000 KM	000 EUR		
Ukupan izvoz		6.759.370	3.456.011	100,0	Total exports
od toga					of which
2716000000	Električna energija	387.766	198.262	5,7	Electrical energy
8544499500	Ostali električni provodnici, za napon između 80 V i 1000 V	222.129	113.573	3,3	Electric conductors for a voltage > 80 V but < 1.000 V
2836200000	Dinatrijum-karbonat	199.253	101.876	2,9	Disodium carbonate
2704001000	Koks i polukoks od kamenog uglja	163.250	83.468	2,4	Coke and semi-coke of coal
7308909800	Ostale željezne ili čelične konstrukcije (osim montažnih zgrada) i dijelovi	159.399	81.499	2,4	Structures and parts of structures of iron or steel, n.e.s.
7601208000	Legure aluminijuma, u sirovim oblicima, ostale	146.588	74.949	2,2	Unwrought aluminium
3925200000	Vrata, prozori i njihovi okviri, pragovi, od plastičnih masa	123.352	63.069	1,8	Doors, windows and their frames and thresholds for doors, of plastics
9401610000	Tapcirana sjedišta	117.778	60.219	1,7	Upholstered seats
9306303000	Municija i njeni dijelovi, za vojno oružje	115.431	59.019	1,7	Cartridges and other ammunition and projectiles and parts thereof, n.e.s.
7610100000	Vrata, prozori i njihovi okviri, od aluminijuma	103.283	52.808	1,5	Doors, windows and their frames, of aluminium
8503009900	Ostali dijelovi za električne motore i generatore	99.954	51.106	1,5	Parts for electric motors and generators, electric generating sets and rotary converters, n.e.s.
8544499100	Izolovani električni provodnici, za napon <1000 V, bez priključaka	98.271	50.245	1,5	Electric wire and cables, for a voltage <=1000 V, insulated, with no connectors
7214200000	Šipke od gvožđa, sa udubljenjima i slično	97.852	50.031	1,4	Bars of iron with some deformations
9401999000	Sjedišta i njihovi dijelovi, ostali	95.419	48.787	1,4	Seats, other
7604299000	Ostali profili od legura aluminijuma	91.876	46.975	1,4	Solid profiles, of aluminium alloys, n.e.s.
8537109800	Električne ploče, pulтови, stolovi, i slično, ostalo	72.338	36.986	1,1	Boards, panels, consoles, desks, cabinets and other bases
9406903800	Montažne zgrade, ostale	71.587	36.602	1,1	Prefabricated buildings, other
8482990000	Ostali dijelovi za kotrljajuće ležaje	70.631	36.113	1,0	Parts of ball or roller bearings (excl. balls, needles and rollers), n.e.s.
8409990000	Dijelovi za ostale motore	66.357	33.928	1,0	Parts suitable, use in engines
7314201000	Rešetke, mreže i ograde od orebrene žice, zavarene, presjeka 3mm ili više	66.118	33.806	1,0	Grill, nets and fences of iron or steel wire, with a cross-sectional dimension of >= 3 mm
Izvoz svih ostalih roba		4.190.738	2.142.690	62,0	Exports of all other goods

Izvor: Baza podataka Uprave za indirektno/neizravno oporezivanje BiH.

Source: Indirect Taxation Authority of BiH database.

Prethodni podaci

Previous data

9.9 UVOZ NAJZNAČAJNIJIH PROIZVODA - VRIJEDNOST I STRUKTURA  
IMPORTS OF TOP GOODS - VALUE AND STRUCTURE

Tarifni broj Tariff code	Roba	I - VII 2023		%	Goods
		000 KM	000 EUR		
Ukupan uvoz		11.394.438	5.825.884	100,0	Total imports
od toga					of which
2710194300	Diesel gorivo	784.333	401.023	6,9	Diesel fuel
2701121000	Bitumenozni kameni ugljen za koksovanje	333.062	170.292	2,9	Bituminous hard coal for coking
7408110000	Žica od bakra promjera preko 6 mm	221.140	113.067	1,9	Copper wire, more than 6 mm in diameter
7601109000	Aluminijum, sirovi	168.622	86.215	1,5	Aluminium, raw
3004900010	Gotovi lijekovi za prodaju na malo, ostali	166.646	85.205	1,5	Other medicaments in forms or packings for retail sale
2716000000	Električna energija	129.232	66.075	1,1	Electrical energy
2710124500	Benzin 95-98 oktana	125.826	64.334	1,1	Petrol 95-98 octane
7601204000	Legure aluminija u obliku ploča i poluga	119.843	61.275	1,1	Unwrought aluminium, Slabs and billets
8541430000	Diode, tranzistori, i slično, fotonaponske ćelije sastavljene u module ili panele	111.417	56.967	1,0	Diodes, transistors and similar semiconductor devices, photovoltaic cells
2711210000	Prirodni gas u gasovitom stanju	99.659	50.955	0,9	Natural gas in gaseous state
8517130000	Električni aparati za žičnu telefoniju, i slično, pametni telefoni	83.148	42.513	0,7	Smartphones
8703329000	Automobili, korišteni, sa diesel motorom od 1500 do 2500 cm3	82.190	42.023	0,7	Cars with diesel engine, 1500-2500 cm3, used
8703321910	Automobili sa diesel motorom, novi, prvoga stepena rastavljenosti	81.357	41.597	0,7	Cars with diesel engine, new, disassembled
3002150000	Antiserumi, ostale frakcije krvi i imunološki proizvodi; vakcine.	75.801	38.756	0,7	Antiserums and other blood fractions and modified immunological products; vaccines.
2203000100	Pivo od slada, u bocama	63.407	32.419	0,6	Beer made from malt, in bottles
2704001000	Koks i polukoks od kamenog uglja	62.411	31.910	0,5	Coke and semi-coke of coal
2402209000	Cigarete, ostale	62.280	31.843	0,5	Cigarettes
2202100000	Voda, uklj. mineralnu i gaziranu, sa dodatim sladilima i aromama	62.277	31.842	0,5	Waters, incl. mineral and aerated, with added sugar, sweetener or flavour
0201203000	Goveđe četvrti sa kostima, svježe	61.969	31.684	0,5	Forequarters of bovine animals, with bone in, fresh or chilled
7605110000	Žica od aluminijuma, prečnika preko 7 mm	57.974	29.642	0,5	Wire of non-alloy aluminium, with a maximum cross-sectional dimension of > 7 mm
Uvoz svih ostalih roba		8.441.844	4.316.246	74,1	Imports of all other goods

Izvor: Baza podataka Uprave za indirektno/neizravno oporezivanje BiH.

Source: Indirect Taxation Authority of BiH database.

Prethodni podaci

Previous data

9.10 TOP 10 ZEMALJA U IZVOZU I UVOZU  
TOP 10 EXPORTS & IMPORTS COUNTRIES

	I - VII 2023			
	'000 KM	'000 EUR	Struktura u % Structure in %	
Ukupan izvoz	6.759.370	3.456.011	100,0	Total imports
Njemačka	1.243.924	636.008	18,4	Germany
Hrvatska	1.022.782	522.940	15,1	Croatia
Austrija	788.222	403.012	11,7	Austria
Srbija	648.169	331.404	9,6	Serbia
Slovenija	534.944	273.513	7,9	Slovenia
Italija	504.292	257.840	7,5	Italy
Crna Gora	237.796	121.583	3,5	Montenegro
Nizozemska	199.340	101.921	2,9	Netherlands
Francuska	135.260	69.157	2,0	France
Turska	118.188	60.429	1,7	Turkiye
Ostale zemlje	1.326.453	678.205	19,6	Other countries

	I - VII 2023			
	'000 KM	'000 EUR	Struktura u % Structure in %	
Ukupan uvoz	11.394.438	5.825.884	100,0	Total imports
Italija	1.526.913	780.698	13,4	Italy
Njemačka	1.383.264	707.252	12,1	Germany
Kina	1.074.258	549.259	9,4	China
Hrvatska	907.309	463.900	8,0	Croatia
Srbija	901.018	460.683	7,9	Serbia
Turska	686.469	350.986	6,0	Turkiye
Austrija	446.210	228.144	3,9	Austria
Slovenija	425.685	217.649	3,7	Slovenia
SAD	425.627	217.620	3,7	United States
Poljska	403.677	206.397	3,5	Poland
Ostale zemlje	3.214.008	1.643.296	28,2	Other countries

Izvor: Baza podataka Uprave za indirektno/neizravno oporezivanje BiH.

Source: Indirect Taxation Authority of BiH database.

Prethodni podaci

Previous data

9.11 IZVOZ FEDERACIJE BOSNE I HERCEGOVINE PO ZEMLJAMA PREMA GEOGRAFSKIM ZONAMA  
EXPORTS OF FEDERATION OF BOSNIA AND HERZEGOVINA BY COUNTRIES BY GEOGRAPHIC ZONES

	VII 2023		VII 2023	VII 2023	I - VII 2023		I-VII 2023	
	000 KM	000 EUR	VI 2023	VII 2022	000 KM	000 EUR	I-VII 2022	
Ukupno	928.029	474.494	97,5	95,6	6.759.370	3.456.011	95,3	<i>Total</i>
Zemlje EU	705.947	360.945	98,5	94,6	5.134.172	2.625.060	95,7	<i>EU countries</i>
Austrija	107.325	54.874	95,0	105,9	788.222	403.012	114,6	<i>Austria</i>
Belgija	4.773	2.440	82,3	89,9	41.792	21.368	73,7	<i>Belgium</i>
Bugarska	9.315	4.763	85,3	389,7	42.743	21.854	210,0	<i>Bulgaria</i>
Češka	11.474	5.867	67,3	97,2	105.809	54.099	120,0	<i>Czech Republic</i>
Kipar	169	86	73,2	57,3	1.255	642	85,9	<i>Cyprus</i>
Danska	2.731	1.396	99,5	62,9	22.088	11.293	80,9	<i>Denmark</i>
Estonija	476	243	68,5	99,4	2.526	1.292	156,3	<i>Estonia</i>
Finska	966	494	147,7	-	3.204	1.638	342,7	<i>Finland</i>
Francuska	18.601	9.511	101,3	81,7	135.260	69.157	84,3	<i>France</i>
Grčka	1.017	520	93,9	116,4	9.167	4.687	109,7	<i>Greece</i>
Hrvatska	138.781	70.958	104,5	104,9	1.022.782	522.940	103,8	<i>Croatia</i>
Irska	199	102	86,1	80,2	1.210	619	118,0	<i>Ireland</i>
Italija	84.096	42.998	104,3	64,8	504.292	257.840	60,1	<i>Italy</i>
Latvija (Letonija)	117	60	54,9	26,1	1.210	619	33,7	<i>Latvia</i>
Litvanija	5.064	2.589	114,9	75,1	43.050	22.011	122,0	<i>Lithuania</i>
Luksemburg	464	237	94,9	6,9	12.170	6.222	22,4	<i>Luxembourg</i>
Mađarska	15.028	7.684	113,0	102,9	115.002	58.800	78,2	<i>Hungary</i>
Malta	-	-	-	-	433	221	199,5	<i>Malta</i>
Nizozemska	25.747	13.164	98,5	90,7	199.340	101.921	100,8	<i>Netherlands</i>
Njemačka	170.384	87.116	96,6	101,2	1.243.924	636.008	104,7	<i>Germany</i>
Poljska	12.468	6.375	108,9	62,7	88.963	45.486	72,3	<i>Poland</i>
Portugal	882	451	170,6	31,2	5.999	3.067	13,8	<i>Portugal</i>
Rumunija	12.097	6.185	92,4	141,4	91.181	46.620	110,9	<i>Romania</i>
Slovačka	4.454	2.277	76,2	93,3	36.858	18.845	83,3	<i>Slovakia</i>
Slovenija	69.292	35.428	98,9	110,8	534.944	273.513	109,2	<i>Slovenia</i>
Španija	3.910	1.999	103,7	153,9	31.632	16.173	131,8	<i>Spain</i>
Švedska	6.117	3.128	85,2	80,0	49.116	25.113	90,1	<i>Sweden</i>
Zemlje EFTE	18.887	9.657	86,7	112,0	140.368	71.769	122,3	<i>EFTA countries</i>
Island	-	-	-	-	-	-	-	<i>Iceland</i>
Lihtenštajn	58	30	-	93,5	95	49	28,7	<i>Liechtenstein</i>
Norveška	3.794	1.940	100,2	103,6	22.085	11.292	99,5	<i>Norway</i>
Švicarska	15.035	7.687	83,5	115,4	118.188	60.429	128,7	<i>Switzerland</i>
Ostale evropske zemlje	165.437	84.587	91,7	91,5	1.229.863	628.819	87,0	<i>Other european countries</i>
Albanija	2.673	1.367	98,1	112,9	18.524	9.471	83,2	<i>Albania</i>
Crna Gora	31.756	16.237	74,4	147,8	237.796	121.583	106,5	<i>Montenegro</i>
Kosovo	7.890	4.034	83,2	95,1	45.761	23.397	84,1	<i>Kosovo</i>
Sjeverna Makedonija	11.172	5.712	129,5	132,9	70.288	35.938	114,7	<i>Macedonia FYR</i>
Ruska Federacija	7.749	3.962	55,6	122,4	32.587	16.661	138,4	<i>Russian Federation</i>
Srbija	82.917	42.395	105,5	76,6	648.169	331.404	78,0	<i>Serbia</i>
Turska	11.663	5.963	80,3	71,3	117.772	60.216	77,5	<i>Turkey</i>
Ujedinjeno Kraljevstvo	6.742	3.447	94,8	168,2	38.183	19.523	128,7	<i>United Kingdom</i>
Ostale zemlje	2.875	1.470	108,5	55,0	20.783	10.626	128,0	<i>Other countries</i>
Afrika	4.181	2.138	58,5	159,0	25.219	12.894	91,0	<i>Africa</i>
Zemlje sjeverne Afrike	1.846	944	44,4	105,3	10.359	5.296	50,0	<i>North Africa</i>

9.11 IZVOZ FEDERACIJE BOSNE I HERCEGOVINE PO ZEMLJAMA PREMA GEOGRAFSKIM ZONAMA (nastavak)  
EXPORTS OF FEDERATION OF BOSNIA AND HERZEGOVINA BY COUNTRIES BY GEOGRAPHIC ZONES (continued)

	VII 2023		VII 2023	VII 2023	I - VII 2023		I-VII 2023	
	000 KM	000 EUR	VI 2023	VII 2022	000 KM	000 EUR	I-VII 2022	
Ostale Afričke zemlje	2.335	1.194	78,1	266,2	14.860	7.598	211,7	Other African countries
Amerika	11.000	5.624	69,0	102,3	115.913	59.265	178,1	America
Zemlje sjeverne Amerike	8.745	4.471	78,4	94,9	91.935	47.006	169,0	North America
Kanada	99	51	330,0	126,9	275	141	42,5	Canada
SAD	8.646	4.421	77,8	94,7	91.660	46.865	170,5	United States
Ostale zemlje	-	-	-	-	-	-	-	Other countries
Zemlje Centralne Amerike i Kariba	2.071	1.059	84,5	144,3	13.622	6.965	145,4	Centr. America and Caribbean
Zemlje Južne Amerike	184	94	7,8	173,6	10.356	5.295	791,7	South America
Azija	21.411	10.947	232,0	169,8	99.252	50.747	103,1	Asia
Zemlje Bliskog i Srednjeg Istoka	4.120	2.107	105,5	40,2	54.798	28.018	74,8	Near and Middle Eastern countries
Ostale zemlje Azije	17.291	8.841	324,8	729,9	44.454	22.729	193,3	Other Asian countries
Indija	1.036	530	85,6	204,7	8.119	4.151	421,5	India
Japan	204	104	124,4	-	817	418	464,2	Japan
Kina	793	405	173,9	74,6	5.861	2.997	64,9	China
Malezija	11.299	5.777	-	-	14.212	7.266	-	Malaysia
Ostale zemlje	3.959	2.024	164,2	597,1	15.445	7.897	134,0	Other countries
Zemlje okeanije i polarnog regiona	800	409	139,1	104,4	3.380	1.728	125,0	Oceania and Polar Regions
Australija i Novi Zeland	800	409	139,1	104,4	3.380	1.728	125,0	Australia and New Zealand
Australija	800	409	147,9	104,4	3.196	1.634	127,8	Australia
Novi Zeland	-	-	-	-	184	94	90,6	New Zealand
Ostale zemlje	-	-	-	-	-	-	-	Other countries
Ostale zemlje Okeanije i Polarnog Regiona	-	-	-	-	-	-	-	Other countries of Oceania and Polar Region
Neraspoređeno	366	187	164,9	50,8	11.203	5.728	170,6	Unclassified

Izvor: Baza podataka Uprave za indirektno/neizravno oporezivanje BiH.

Source: Indirect Taxation Authority of BiH database.

Prethodni podaci

Previous data

9.12 UVOZ FEDERACIJE BOSNE I HERCEGOVINE PO ZEMLJAMA PREMA GEOGRAFSKIM ZONAMA  
IMPORTS OF FEDERATION OF BOSNIA AND HERZEGOVINA BY COUNTRIES BY GEOGRAPHIC ZONES

	VII 2023		VII 2023	VII 2023	I - VII 2023		I-VII 2023	
	'000 KM	'000 EUR	VI 2023	VII 2022	'000 KM	'000 EUR	I-VII 2022	
Ukupno	1.672.986	855.384	98,1	94,4	11.394.438	5.825.884	98,5	<i>Total</i>
Zemlje EU	1.019.281	521.150	103,7	95,4	6.781.045	3.467.093	102,8	<i>EU countries</i>
Austrija	65.122	33.296	101,8	99,0	446.210	228.144	102,0	<i>Austria</i>
Belgija	16.728	8.553	98,3	80,5	107.312	54.868	84,8	<i>Belgium</i>
Bugarska	7.391	3.779	100,1	106,8	46.990	24.026	91,5	<i>Bulgaria</i>
Češka	31.706	16.211	97,5	109,7	234.069	119.678	121,4	<i>Czech Republic</i>
Kipar	42	21	150,0	-	322	165	312,6	<i>Cyprus</i>
Danska	4.237	2.166	76,5	113,9	29.710	15.190	112,1	<i>Denmark</i>
Estonija	101	52	34,5	47,9	1.840	941	122,5	<i>Estonia</i>
Finska	5.746	2.938	183,1	119,8	27.939	14.285	182,2	<i>Finland</i>
Francuska	31.589	16.151	105,4	111,7	206.478	105.571	108,6	<i>France</i>
Grčka	9.308	4.759	100,5	66,7	91.252	46.656	76,3	<i>Greece</i>
Hrvatska	147.384	75.356	113,8	64,5	907.309	463.900	71,7	<i>Croatia</i>
Irska	8.044	4.113	118,7	112,8	48.494	24.795	119,5	<i>Ireland</i>
Italija	231.776	118.505	107,4	97,3	1.526.913	780.698	118,6	<i>Italy</i>
Latvija (Letonija)	255	130	84,7	94,8	2.184	1.117	89,0	<i>Latvia</i>
Litvanija	1.416	724	113,8	108,8	8.181	4.183	115,6	<i>Lithuania</i>
Luksemburg	931	476	81,4	155,4	6.404	3.274	154,4	<i>Luxembourg</i>
Mađarska	35.123	17.958	99,5	99,6	240.737	123.087	88,7	<i>Hungary</i>
Malta	478	244	77,5	116,3	5.598	2.862	175,6	<i>Malta</i>
Nizozemska	24.310	12.430	90,0	133,5	177.231	90.617	136,2	<i>Netherlands</i>
Njemačka	211.160	107.964	101,3	109,5	1.383.264	707.252	110,4	<i>Germany</i>
Poljska	52.922	27.059	97,6	116,6	403.677	206.397	125,8	<i>Poland</i>
Portugal	1.849	945	60,8	81,1	19.552	9.997	104,9	<i>Portugal</i>
Rumunija	18.217	9.314	136,7	114,0	107.747	55.090	95,4	<i>Romania</i>
Slovačka	14.979	7.659	83,4	99,6	103.058	52.693	92,1	<i>Slovakia</i>
Slovenija	58.200	29.757	91,4	91,6	425.685	217.649	102,0	<i>Slovenia</i>
Španija	22.075	11.287	91,2	97,5	150.297	76.846	114,0	<i>Spain</i>
Švedska	18.192	9.301	164,2	232,6	72.592	37.116	127,1	<i>Sweden</i>
Zemlje EFTE	19.937	10.194	170,7	99,8	91.894	46.985	100,5	<i>EFTA countries</i>
Island	34	17	91,9	200,0	205	105	81,3	<i>Iceland</i>
Lihtenštajn	57	29	18,6	132,6	639	327	128,8	<i>Liechtenstein</i>
Norveška	1.845	943	120,8	89,9	11.728	5.996	76,6	<i>Norway</i>
Švicarska	18.001	9.204	183,5	100,8	79.322	40.557	105,2	<i>Switzerland</i>
Ostale evropske zemlje	294.701	150.678	93,8	95,6	2.074.992	1.060.927	91,1	<i>Other european countries</i>
Albanija	2.682	1.371	57,4	124,3	21.981	11.239	108,6	<i>Albania</i>
Crna Gora	4.665	2.385	132,1	105,2	24.102	12.323	85,5	<i>Montenegro</i>
Kosovo	2.174	1.112	134,7	147,1	11.015	5.632	98,2	<i>Kosovo</i>
Sjeverna Makedonija	10.531	5.384	100,7	115,8	71.891	36.757	106,5	<i>Macedonia FYR</i>
Ruska Federacija	35.550	18.176	98,1	64,8	255.870	130.824	77,5	<i>Russian Federation</i>
Srbija	141.381	72.287	104,4	111,3	901.018	460.683	95,0	<i>Serbia</i>
Turska	82.655	42.261	78,8	84,8	686.469	350.986	87,5	<i>Turkey</i>
Ujedinjeno Kraljevstvo	12.984	6.639	93,2	169,1	76.885	39.311	132,7	<i>United Kingdom</i>
Ostale zemlje	2.079	1.063	60,5	50,4	25.761	13.171	89,2	<i>Other countries</i>
Afrika	18.828	9.627	101,4	259,7	98.587	50.407	205,7	<i>Africa</i>
Zemlje sjeverne Afrike	16.916	8.649	104,1	310,8	84.842	43.379	228,3	<i>North Africa</i>



9.12 UVOZ FEDERACIJE BOSNE I HERCEGOVINE PO ZEMLJAMA PREMA GEOGRAFSKIM ZONAMA (nastavak)  
IMPORTS OF FEDERATION OF BOSNIA AND HERZEGOVINA BY COUNTRIES BY GEOGRAPHIC ZONES (continued)

	VII 2023		VII 2023	VII 2023	I - VII 2023		I-VII 2023	
	'000 KM	'000 EUR	VI 2023	VII 2022	'000 KM	'000 EUR	I-VII 2022	
Ostale Afričke zemlje	1.912	978	82,4	105,8	13.745	7.028	127,9	Other African countries
Amerika	68.373	34.959	90,1	60,6	566.928	289.866	85,7	America
Zemlje sjeverne Amerike	51.258	26.208	90,5	55,2	434.245	222.026	82,3	North America
Kanada	880	450	99,7	158,0	8.618	4.406	105,3	Canada
SAD	50.378	25.758	90,4	54,6	425.627	217.620	81,9	United States
Ostale zemlje	-	-	-	-	-	-	-	Other countries
Zemlje Centralne Amerike i Kariba	2.489	1.273	82,6	67,9	21.973	11.235	102,5	Centr. America and Caribbean
Zemlje Južne Amerike	14.626	7.478	90,2	90,0	110.710	56.605	98,4	South America
Azija	250.052	127.850	83,0	98,2	1.740.492	889.899	92,0	Asia
Zemlje Bliskog i Srednjeg Istoka	9.228	4.718	81,4	69,5	77.497	39.624	62,5	Near and Middle Eastern countries
Ostale zemlje Azije	240.824	123.131	83,1	99,8	1.662.995	850.276	94,1	Other Asian countries
Indija	29.165	14.912	82,0	67,1	198.073	101.273	34,6	India
Japan	7.633	3.903	77,9	102,0	65.434	33.456	133,2	Japan
Kina	157.896	80.731	77,9	112,1	1.074.258	549.259	123,4	China
Malezija	4.691	2.398	153,6	215,7	23.038	11.779	173,8	Malaysia
Ostale zemlje	41.439	21.187	107,1	87,7	302.192	154.508	114,8	Other countries
Zemlje okeanije i polarnog regiona	1.402	717	340,3	658,2	27.627	14.125	-	Oceania and Polar Regions
Australija i Novi Zeland	1.402	717	342,8	-	27.438	14.029	-	Australia and New Zealand
Australija	1.400	716	400,0	-	27.234	13.925	-	Australia
Novi Zeland	2	1	4,1	100,0	191	98	94,1	New Zealand
Ostale zemlje	-	-	-	-	13	7	40,6	Other countries
Ostale zemlje Okeanije i Polarnog Regiona	-	-	-	-	189	97	118,9	Other countries of Oceania and Polar Region
Neraspoređeno	412	211	259,1	127,2	12.873	6.582	670,5	Unclassified

Izvor: Baza podataka Uprave za indirektno/neizravno oporezivanje BiH.

Source: Indirect Taxation Authority of BiH database.

Prethodni podaci

Previous data

9.13 IZVOZ I UVOZ PO STATISTIČKIM PROCEDURAMA  
EXPORTS & IMPORTS ACCORDING TO STATISTICAL PROCEDURES

	I - VII 2023		
	'000 KM	Struktura u % Structure in %	
Ukupan izvoz	6.759.370	100,0	Total exports
1 Redovan izvoz	5.098.641	75,4	Normal exports
2 Izvoz nakon unutrašnje obrade	1.654.173	24,5	Exports after inward processing
3 Izvoz na vanjsku obradu	6.556	0,1	Exports for outward processing
Ukupan uvoz	11.394.438	100,0	Total imports
1 Redovan uvoz	10.207.093	89,6	Normal imports
2 Uvoz na unutrašnju obradu	1.179.819	10,4	Imports for inward processing
3 Uvoz nakon vanjske obrade	7.525	0,1	Imports after outward processing

	I - VII 2023		
	'000 KM	Struktura u % Structure in %	
Ukupan izvoz	3.456.011	100,0	Total exports
1 Redovan izvoz	2.606.894	75,4	Normal exports
2 Izvoz nakon unutrašnje obrade	845.765	24,5	Exports after inward processing
3 Izvoz na vanjsku obradu	3.352	0,1	Exports for outward processing
Ukupan uvoz	5.825.884	100,0	Total imports
1 Redovan uvoz	5.218.804	89,6	Normal imports
2 Uvoz na unutrašnju obradu	603.232	10,4	Imports for inward processing
3 Uvoz nakon vanjske obrade	3.848	0,1	Imports after outward processing

Izvor: Baza podataka Uprave za indirektno/neizravno oporezivanje BiH.

Source: Indirect Taxation Authority of BiH database.

Prethodni podaci

Previous data

9.14 INDEKSI JEDINIČNIH VRIJEDNOSTI IZVOZA I UVOZA (PAASCHE INDEX) PO PODRUČJIMA KD BiH 2010 PO KVARTALIMA  
EXPORT AND IMPORT UNIT VALUE INDICES (PAASCHE INDEX) ACCORDING TO SECTIONS OF NACE Rev. 2 BY QUARTERS

	Izvoz / Export		Uvoz / Imports		
	<u>IV-VI 2023</u> Ø 2021	<u>IV-VI 2023</u> I-XII 2022	<u>IV-VI 2023</u> Ø 2021	<u>IV-VI 2023</u> I-XII 2022	
Ukupno	122,4	100,3	121,5	95,4	Total
A Poljoprivreda, šumarstvo i ribarstvo	130,5	101,4	126,1	94,6	Agriculture, forestry and fishing
B Vađenje ruda i kamena	129,4	105,5	191,4	92,7	Mining and quarrying
C Prerađivačka industrija	123,0	100,7	118,9	95,6	Manufacturing

9.15 INDEKSI JEDINIČNIH VRIJEDNOSTI IZVOZA I UVOZA (PAASCHE INDEX) PO SEKTORIMA SMTK Rev. 4 PO KVARTALIMA  
EXPORT AND IMPORT UNIT VALUE INDICES (PAASCHE INDEX) BY SECTIONS OF SITC Rev. 4 BY QUARTERS

	Izvoz / Export		Uvoz / Imports		
	<u>IV-VI 2023</u> Ø 2021	<u>IV-VI 2023</u> I-XII 2022	<u>IV-VI 2023</u> Ø 2021	<u>IV-VI 2023</u> I-XII 2022	
Ukupno	122,4	100,3	121,5	95,4	Total
0 Hrana i žive životinje	128,0	104,5	129,2	104,4	Food and live animals
1 Pića i duhan	145,7	124,1	130,9	117,2	Beverages and tobacco
2 Sirove materije nejestive, osim goriva	108,3	90,5	114,2	94,9	Inedible raw materials, except fuel
3 Mineralna goriva, maziva i srodni proizvodi	128,9	80,2	147,0	77,0	Mineral fuels, lubricants and similar products
4 Ulja, masti i voskovi životinjskog ili biljnog porijekla	102,3	83,8	112,9	75,6	Edible oil, lard and wax of animal or plant origin
5 Hemijski/Kemijski proizvodi	143,8	110,7	112,6	97,9	Chemical products
6 Industrijski proizvodi, razvrstani uglavnom po vrsti sirovina	116,1	92,5	115,1	92,9	Industrial products, classified mostly by raw material
7 Mašine/Strojevi i transportna sredstva	126,1	107,5	113,1	102,4	Machinery and transport equipment
8 Razni industrijski proizvodi	119,7	105,6	117,9	102,8	Miscellaneous industrial goods

Izvor: Baza podataka Uprave za indirektno/neizravno oporezivanje BiH.

Source: Indirect Taxation Authority of BiH database.

Prethodni podaci

Previous data

9.16 INDEKSI JEDINIČNIH VRIJEDNOSTI IZVOZA I UVOZA (PAASCHE) PO PODRUČJIMA I OBLASTIMA KD BiH 2010 PO KVARTALIMA  
EXPORT AND IMPORT UNIT VALUE INDICES (PAASCHE) BY SECTIONS AND DIVISIONS OF NACE Rev. 2 BY QUARTERS

	Izvoz / Export		Uvoz / Imports		
	<u>IV-VI 2023</u> Ø 2021	<u>IV-VI 2023</u> I-XII 2022	<u>IV-VI 2023</u> Ø 2021	<u>IV-VI 2023</u> I-XII 2022	
Ukupno	122,4	100,3	121,5	95,4	Total
A Poljoprivreda, šumarstvo i ribarstvo	130,5	101,4	126,1	94,6	Agriculture, forestry and fishing
01 Biljna i stočarska proizvodnja, lov i vezane uslužne djelatnosti	129,8	111,0	123,2	94,4	Crop and animal production, hunting; service of
02 Šumarstvo i sječa drva	135,0	92,4	150,6	96,4	Forestry and logging
03 Ribarstvo	136,1	117,5	112,8	102,9	Fishing and aquaculture
B Vađenje ruda i kamena	129,4	105,5	191,4	92,7	Mining and quarrying
05 Vađenje uglja i lignita	134,1	111,5	205,2	89,7	Mining of coal and lignite
06 Vađenje sirove nafte i prirodnog plina	116,0	72,6	164,6	108,2	Extraction of crude petroleum and gas
07 Vađenje metalnih ruda	141,4	102,1	-	-	Mining of metal ores
08 Ostalo rudarstvo i vađenje	124,1	100,1	121,8	102,0	Other mining and quarrying
09 Pomoćne uslužne djelatnosti u rudarstvu	-	-	-	-	Mining support service activities
C Prerađivačka industrija	123,0	100,7	118,9	95,6	Manufacturing
10 Proizvodnja prehrambenih proizvoda	125,5	102,9	128,6	105,4	Manufacture of food products
11 Proizvodnja pića	144,7	124,4	131,3	115,5	Manufacture of beverages
12 Proizvodnja duhanskih proizvoda	137,7	100,7	131,6	125,9	Manufacture of tobacco products
13 Proizvodnja tekstila	111,2	102,4	113,2	100,8	Manufacture of textiles
14 Proizvodnja odjeće	119,8	107,7	125,7	107,7	Manufacture of wearing apparel
15 Proizvodnja kože i srodnih proizvoda	106,0	102,3	117,1	101,4	Manufacture of leather and related products
16 Prerada drveta, proizv. roba od drveta, pluta, slame i pletiva (osim namještaja)	118,9	96,6	128,9	98,7	Manufacture of wood and products of wood, cork, straw (except furniture)
17 Proizvodnja papira i proizvoda od papira	124,9	85,2	137,1	99,2	Manufacture of paper and paper products
18 Štampa i umnožavanje snimljenih zapisa	-	-	79,9	60,0	Printing and reproduction of recorded media
19 Proizvodnja koksa i rafiniranih naftnih proizvoda	129,3	77,8	131,9	71,9	Manufacture of coke and refined petrol products
20 Proizvodnja hemijskih proizvoda	164,4	113,1	115,0	96,4	Manufacture of chemicals
21 Proizvodnja farmaceutskih proizvoda	87,7	93,5	108,9	100,2	Manufacture of pharmaceutic. products
22 Proizvodnja gume i plastike	124,6	105,1	115,8	99,2	Manufacture of rubber and plastic
23 Proizvodnja ostalih nemetalnih minerala	135,3	107,6	135,1	102,2	Manufacture of other non-metallic minerals
24 Proizvodnja metala	103,8	83,2	108,4	86,3	Manufacture of basic metals
25 Proizvodnja metalnih proizvoda, osim strojeva i opreme	121,8	100,8	120,9	104,0	Manufacture of metal products, except machinery and equipment
26 Proizvodnja računara, elektroničkih i optičkih proizvoda	123,6	116,0	104,4	96,1	Manufacture of computer, electronic and optical products
27 Proizvodnja električne opreme	121,8	104,0	115,3	102,0	Manufacture of electrical equipment
28 Proizvodnja strojeva i uređaja, d.n.	128,0	109,7	116,4	104,1	Manufacture of machinery and equipment, n.e.c.
29 Proizvodnja motornih vozila i prikolica	129,7	110,5	111,6	103,7	Manufacture of motor vehicles and trailers
30 Proizvodnja ostalih prevoznih sredstava	151,0	121,3	120,0	103,0	Manufacture of other transport vehicles
31 Proizvodnja namještaja	118,6	104,5	121,2	104,9	Manufacture of furniture
32 Ostala prerađivačka industrija	136,1	116,4	108,0	97,0	Other manufacturing

Izvor: Baza podataka Uprave za indirektno/neizravno oporezivanje BiH.

Source: Indirect Taxation Authority of BiH database.

Prethodni podaci

Previous data

9.17 INDEKSI JEDINIČNIH VRIJEDNOSTI IZVOZA I UVOZA (PAASCHE) PO SEKTORIMA I ODSJECIMA SMTK Rev. 4 PO KVARTALIMA  
EXPORT AND IMPORT UNIT VALUE INDICES (PAASCHE) BY SECTIONS AND DIVISIONS OF SITC Rev. 4 BY QUARTERS

	Izvoz / Export		Uvoz / Imports		
	IV-VI 2023 Ø 2021	IV-VI 2023 I-XII 2022	IV-VI 2023 Ø 2021	IV-VI 2023 I-XII 2022	
Ukupno	122,4	100,3	121,5	95,4	Total
0 Hrana i žive životinje	128,0	104,5	129,2	104,4	Food and live animals
00 Žive životinje	417,1	108,0	131,7	108,7	Live animals
01 Meso i mesne preradevine	125,4	106,9	143,8	108,4	Meat and meat preparations
02 Mlijeko, mliječne preradevine i jaja	145,2	106,6	126,6	96,9	Dairy products and birds' eggs
03 Ribe, vodozemci i njihove preradevine	128,8	110,7	126,9	110,9	Fish, crustaceans, molluscs, prepar. of
04 Žitarice i proizvodi od žitarica	152,0	119,3	123,9	95,2	Cereals and cereal preparations
05 Voće i povrće	100,2	86,6	122,2	105,0	Vegetables and fruit
06 Šećer, šećerne preradevine i med	119,8	116,3	131,6	116,9	Sugar, sugar preparations and honey
07 Kafa, čaj, kakao i začini	124,8	102,6	134,9	104,6	Coffee, tea, cocoa, spices
08 Hrana za životinje	148,5	108,0	141,2	111,1	Feeding stuff for animals
09 Ostali jestivi proizvodi	140,6	88,0	122,3	107,8	Miscellaneous edible products
1 Pića i duhan	145,7	124,1	130,9	117,2	Beverages and tobacco
11 Pića	144,7	124,4	130,8	115,2	Beverages
12 Duhan i proizvodi od duhana	140,2	104,0	131,6	125,9	Tobacco and tobacco manufactures
2 Sirove materije nejestive, osim goriva	108,3	90,5	114,2	94,9	Inedible raw materials, except fuel
21 Sirove kože i sirovo krzno	98,6	90,4	88,0	87,9	Hides, skins and furskins, raw
22 Uljano sjemenje i plodovi	131,3	107,3	109,4	91,0	Oil seeds and oleaginous fruits
23 Sirovi i sintetički kaučuk	137,4	102,4	101,6	82,0	Crude rubber
24 Drvo i pluta	115,0	92,8	141,0	98,6	Cork and wood
25 Celuloza i papirni otpaci	88,2	74,3	90,7	68,3	Pulp and waste paper
26 Sirova tekstilna vlakna i njihovi otpaci	100,1	85,6	123,3	105,9	Crude textile fibres and their wastes
27 Prirodna đubriva i minerali osim goriva	141,4	110,4	130,4	106,8	Crude fertilizers and minerals ex. fuels
28 Metalne rude i otpaci od metala	97,7	85,7	69,1	73,3	Metalliferous ores and metal scrap
29 Sirovine biljne i životinjske, ostale	167,0	99,7	101,5	102,3	Crude animal and vegetable materials
3 Mineralna goriva, maziva i srodni proizvodi	128,9	80,2	147,0	77,0	Mineral fuels, lubricants and similar products
32 Ugalj, koks i briketi	122,2	77,6	198,2	89,9	Coal, coke and briquettes
33 Nafta i derivati od nafte	186,1	95,9	132,4	70,9	Petroleum and petroleum products
34 Prirodni i industrijski gas	116,0	72,6	137,2	96,2	Gas, natural and manufactured
4 Ulja, masti i voskovi životinjskog ili biljnog porijekla	102,3	83,8	112,9	75,6	Edible oil, lard and wax of animal or plant origin
41 Životinjska ulja i masti	162,7	109,9	154,1	97,4	Animal oils and fats
42 Biljna ulja i masti, sirova i rafinirana	260,0	68,0	111,4	73,8	Vegetable fats, oils, crude and refined
43 Prerađena biljna i životinjska ulja i masnoće	-	-	105,9	84,5	Processed animal or vegetable fats and oils
5 Hemijski/Kemijski proizvodi	143,8	110,7	112,6	97,9	Chemical products
51 Organske hemikalije/kemikalije	68,1	63,0	99,7	83,2	Organic chemicals
52 Anorganske hemikalije/kemikalije	189,4	114,7	146,7	86,5	Inorganic chemicals
53 Boje i štavila	138,2	109,4	120,1	99,8	Dyeing, tanning, colouring materials
54 Medicinski i farmaceutski proizvodi	87,6	93,6	107,1	98,8	Medical and pharmaceutical products
55 Toaletni proizvodi i proizvodi za čišćenje	108,4	102,3	124,5	112,2	Toilet, cleaning and perfume materials

9.17 INDEKSI JEDINIČNIH VRIJEDNOSTI IZVOZA I UVOZA (PAASCHE) PO SEKTORIMA I ODSJECIMA SMTK Rev. 4 PO KVARTALIMA (nastavak)  
EXPORT AND IMPORT UNIT VALUE INDICES (PAASCHE) BY SECTIONS AND DIVISIONS OF SITC Rev. 4 BY QUARTERS (continued)

	Izvoz / Export		Uvoz / Imports		
	IV-VI 2023 Ø 2021	IV-VI 2023 I-XII 2022	IV-VI 2023 Ø 2021	IV-VI 2023 I-XII 2022	
56 Vještačka đubriva	154,3	74,4	192,9	86,5	Processed fertilizers
57 Plastične mase u primarnim oblicima	92,3	90,4	95,3	81,9	Plastics in primary forms
58 Plastične mase, ne-primarni oblici	138,4	114,7	117,9	98,7	Plastics in non-primary forms
59 Ostale hemikalije/kemikalije	142,5	130,7	130,1	107,7	Chemicals, n.e.s.
6 Industrijski proizvodi, razvrstani uglavnom po vrsti sirovina	116,1	92,5	115,1	92,9	Industrial products, classified mostly by raw material
61 Koža, krzno i proizvodi od kože i krzna	86,6	94,9	110,5	95,5	Leather, products of, dressed furskins
62 Guma i gumeni proizvodi	130,6	119,3	115,8	100,0	Rubber manufactures, n.e.s.
63 Proizvodi od drveta, osim namještaja	128,4	100,9	130,5	98,1	Wood manufactures (excl. furniture)
64 Papir, ljepenka i ostali slični proizvodi	124,9	85,2	137,8	99,0	Paper, paperboard and articles thereof
65 Predivo, tkanine i tekstilni proizvodi	117,2	103,2	112,5	99,8	Textile yarn, fabrics, made-up articles
66 Proizvodi od nemetalnih minerala	136,3	107,8	136,7	103,5	Non-metallic mineral manufactures
67 Željezo i čelik	101,3	83,1	108,0	87,5	Iron and steel
68 Obojeni metali	104,0	82,4	108,4	85,5	Non-ferrous metals
69 Metalni proizvodi	122,2	98,7	117,3	100,7	Manufactures of metals
7 Mašine/Strojevi i transportna sredstva	126,1	107,5	113,1	102,4	Machinery and transport equipment
71 Pogonske mašine i oprema	117,4	110,0	129,2	108,9	Power-generating enginery, equipment
72 Mašine specijaliz. za odred. industrije	125,8	115,3	118,0	107,9	Machines special. for partic. industries
73 Mašine za obradu metala	128,2	98,3	106,7	114,3	Metal working machinery
74 Ostale industrijske mašine i dijelovi	131,1	110,8	121,3	103,7	Other industrial machinery and parts of
75 Kancelarijske mašine i mašine za automatsku obradu podataka	154,5	114,0	93,6	81,6	Office machines and automatic data processing machines
76 Telekomunikacijski aparati i aparati za snimanje zvuka	115,6	105,1	115,4	113,8	Telecommunications and sound recording apparatus
77 Električne mašine, aparati i uređaji	124,2	102,5	107,1	95,2	Electrical machinery, appliances, parts
78 Drumska vozila	130,7	111,0	111,7	103,5	Road vehicles
79 Ostala transportna vozila	147,1	110,2	145,2	143,8	Other transport equipment
8 Razni industrijski proizvodi	119,7	105,6	117,9	102,8	Miscellaneous industrial goods
81 Montažne zgrade, sanitarni, rasvjetni i grijajući uređaji	117,5	95,3	121,3	95,8	Fabricated buildings; sanitary, heating, lighting equipment
82 Namještaj i njegovi dijelovi	118,4	104,7	121,6	105,1	Furniture and furnishings
83 Torbe, tašne, neseseri i slični proizvodi	93,5	96,8	107,6	100,2	Travel goods, handbags and similar
84 Odjeća	119,8	107,7	123,8	106,4	Clothing
85 Obuća	110,6	104,2	127,0	109,0	Footwear
87 Naučni i kontrolni instrumenti	123,0	119,8	115,1	103,9	Scientific and controlling instruments
88 Fotografski i optički proizvodi, satovi	96,7	110,9	109,6	98,7	Photo and optical equipment; watches
89 Ostali industrijski proizvodi	124,3	108,0	111,7	98,7	Miscellaneous manufactured articles

Izvor: Baza podataka Uprave za indirektno/neizravno oporezivanje BiH.

Source: Indirect Taxation Authority of BiH database.

Prethodni podaci

Previous data

DISTRIBUTIVE TRADE SEASONALLY AND WORKING-DAY ADJUSTED TOTAL TURNOVER INDICES

	Kalendarski prilagođeni podaci <i>Working-day adjusted data</i>		Sezonski prilagođeni podaci <i>Seasonally adjusted data</i>		
	$\frac{\text{IV-VI 2023}}{\text{Ø 2015}}$	$\frac{\text{IV-VI 2023}}{\text{IV-VI 2022}}$	$\frac{\text{IV-VI 2023}}{\text{Ø 2015}}$	$\frac{\text{IV-VI 2023}}{\text{I - III 2023}}$	
Ukupno	160,8	104,4	160,3	100,2	<i>Total</i>
45 Trgovina na veliko i na malo motornim vozilima i motociklima; popravak motornih vozila i motocikala	236,6	130,1	226,9	106,3	<i>Wholesale and retail trade and repair of motor vehicles and motorcycles</i>
45.1+ Trgovina motornim vozilima, motociklima, 45.3+ te dijelovima i priborom za motorna vozila 45.4 i motocikle	237,5	128,0	227,5	105,6	<i>Sale of motor vehicles, motorcycles, parts and accessories for motor vehicles and motorcycles</i>
45.2 Održavanje i popravak motornih vozila	228,2	154,1	221,5	113,7	<i>Maintenance and repair of motor vehicles</i>
46 Trgovina na veliko, osim trgovine motornim vozilima i motociklima	153,6	101,2	153,5	97,3	<i>Wholesale trade, except of motor vehicles and motorcycles</i>
46.1 Trgovina na veliko uz naknadu ili proviziju	110,7	90,1	105,7	93,2	<i>Wholesale on a fee or contract basis</i>
46.2 Trgovina na veliko poljoprivrednim sirovinama i živim životinjama	152,3	102,7	149,2	88,3	<i>Wholesale of agricultural raw materials and live animals</i>
46.3 Trgovina na veliko hranom, pićem i duhanskim proizvodima	144,0	118,2	143,5	102,0	<i>Wholesale of food, beverages and tobacco</i>
46.4 Trgovina na veliko proizvodima za domaćinstvo	172,5	110,5	173,7	105,7	<i>Wholesale of household goods</i>
46.5 Trgovina na veliko informacijsko - komunikacijskom opremom	134,1	97,1	150,8	97,1	<i>Wholesale of information and communication equipment</i>
46.6 Trgovina na veliko ostalim mašinama, opremom i priborom	300,4	158,6	278,9	116,9	<i>Wholesale of other machinery, equipment and supplies</i>
46.7 Ostala specijalizirana trgovina na veliko	162,8	84,3	162,9	89,9	<i>Other specialised wholesale</i>
46.9 Nespecijalizirana trgovina na veliko	131,7	111,1	130,4	99,2	<i>Non-specialised wholesale trade</i>
47 Trgovina na malo, osim trgovine motornim vozilima i motociklima	163,6	103,3	164,0	103,1	<i>Retail trade, except of motor vehicles and motorcycles</i>
Ostale djelatnosti	119,1	138,4	121,2	104,6	<i>Other activities</i>

Napomena: prethodni podaci

*Note: previous data*

10.2 DISTRIBUTIVNA TRGOVINA - IZVORNI, NEPRILAGOĐENI INDEKSI UKUPNOG PROMETA  
DISTRIBUTIVE TRADE - GROSS, UNADJUSTED TOTAL TURNOVER INDICES

	<u>IV-VI 2023</u> Ø 2015	<u>IV-VI 2023</u> I - III 2023	<u>IV-VI 2023</u> IV-VI 2022	<u>I - VI 2023</u> I - VI 2022	
UKUPNO	160,8	113,4	104,4	106,5	TOTAL
45 Trgovina na veliko i na malo motornim vozilima i motociklima; popravak motornih vozila i motocikala	236,6	121,3	130,1	131,4	Wholesale and retail trade and repair of motor vehicles and motorcycles
45.1+ Trgovina motornim vozilima, motociklima, 45.3+ te dijelovima i priborom za motorna vozila 45.4 i motocikle	237,5	119,9	128,0	129,7	Sale of motor vehicles, motorcycles, parts and accessories for motor vehicles and motorcycles
45.2 Održavanje i popravak motornih vozila	228,2	137,5	154,1	151,9	Maintenance and repair of motor vehicles
46 Trgovina na veliko, osim trgovine motornim vozilima i motociklima	153,6	109,1	101,2	104,8	Wholesale trade, except of motor vehicles and motorcycles
46.1 Trgovina na veliko uz naknadu ili proviziju	110,7	117,6	90,1	90,5	Wholesale on a fee or contract basis
46.2 Trgovina na veliko poljoprivrednim sirovinama i živim životinjama	152,3	79,4	102,7	113,2	Wholesale of agricultural raw materials and live animals
46.3 Trgovina na veliko hranom, pićem i duhanskim proizvodima	144,0	115,4	118,2	117,9	Wholesale of food, beverages and tobacco
46.4 Trgovina na veliko proizvodima za domaćinstvo	172,5	113,5	110,5	107,9	Wholesale of household goods
46.5 Trgovina na veliko informacijsko - komunikacijskom opremom	134,1	97,3	97,1	106,3	Wholesale of information and communication equipment
46.6 Trgovina na veliko ostalim mašinama, opremom i priborom	300,4	148,0	158,6	145,4	Wholesale of other machinery, equipment and supplies
46.7 Ostala specijalizirana trgovina na veliko	162,8	102,0	84,3	92,5	Other specialised wholesale
46.9 Nespecijalizirana trgovina na veliko	131,7	111,1	111,1	112,6	Non-specialised wholesale trade
47 Trgovina na malo, osim trgovine motornim vozilima i motociklima	163,6	118,0	103,3	103,6	Retail trade, except of motor vehicles and motorcycles
Ostale djelatnosti	119,1	118,0	138,4	141,2	Other activities

Napomena: Prethodni podaci

Note: previous data



**UNUTRAŠNJA/UNUTARNJA TRGOVINA**  
DOMESTIC TRADE

**DESEZONIRANI I KALENDARSKI PRILAGOĐENI POKAZATELJI <sup>1)</sup>**  
SEASONALLY AND WORKING-DAY ADJUSTED INDICATORS <sup>1)</sup>

**10.3 TRGOVINA NA MALO - MJESEČNE STOPE PROMJENA IZRAČUNATE IZ DESEZONIRANIH INDEKSA**  
MONTH - ON - MONTH GROWTH RATES CALCULATED ON BASIS OF SEASONALLY ADJUSTED INDICES

	<u>II 2023</u> I 2023	<u>III 2023</u> II 2023	<u>IV 2023</u> III 2023	<u>V 2023</u> IV 2023	<u>VI 2023</u> V 2023	<u>VII 2023</u> VI 2023	
Ukupan promet - oblast 47*							<i>Total turnover - division 47</i>
Nominalno	-0,8	0,9	3,3	-1,1	0,9	1,6	<i>Value index</i>
Realno	-0,7	0,4	1,6	0,5	0,5	1,4	<i>Volume index</i>
Promet od trgovine na malo							<i>Retail turnover</i>
Nominalno	-1,6	2,1	4,1	-1,8	1,1	1,6	<i>Value index</i>
Realno	-2,0	2,1	4,3	-2,3	0,9	1,9	<i>Volume index</i>

**10.4 TRGOVINA NA MALO - GODIŠNJE STOPE PROMJENA IZRAČUNATE IZ KALENDARSKI PRILAGOĐENIH INDEKSA**  
YEAR - ON - YEAR GROWTH RATES CALCULATED ON BASIS OF WORKING DAY ADJUSTED INDICES

	<u>II 2023</u> II 2022	<u>III 2023</u> III 2022	<u>IV 2023</u> IV 2022	<u>V 2023</u> V 2022	<u>VI 2023</u> VI 2022	<u>VII 2023</u> VII 2022	
Ukupan promet - oblast 47							<i>Total turnover - division 47</i>
Nominalno	7,8	7,5	8,4	8,0	7,8	9,2	<i>Value index</i>
Realno	-1,8	0,6	3,7	4,2	6,4	7,5	<i>Volume index</i>
Promet od trgovine na malo							<i>Retail turnover</i>
Nominalno	7,0	8,6	9,4	7,1	8,0	9,2	<i>Value index</i>
Realno	-2,4	1,3	5,4	3,1	6,5	7,6	<i>Volume index</i>

**10.5 DESEZONIRANI INDEKSI PROMETA PREMA GLAVNOJ DJELATNOSTI POSLOVNOG SUBJEKTA, KD BIH 2010**  
SEASONALLY ADJUSTED TURNOVER INDICES, BY MAIN ACTIVITY OF BUSINESS ENTITY, ACCORDING TO KD BIH 2010

		Ukupan promet <i>Total turnover</i>						
		nominalno <i>Value indices</i>			realno <i>Volume indices</i>			
		<u>V 2023</u> IV 2023	<u>VI 2023</u> V 2023	<u>VII 2023</u> VI 2023	<u>V 2023</u> IV 2023	<u>VI 2023</u> V 2023	<u>VII 2023</u> VI 2023	
47	Trgovina na malo, osim trgovine motornim vozilima i motociklima	98,9	100,9	101,6	100,5	100,5	101,4	<i>Retail trade, except of motor vehicles and motorcycles</i>
47.11+	Trgovina na malo hranom,	98,0	103,2	98,5	99,1	101,6	98,7	<i>Retail trade of food, beverages</i>
47.2	pićem i duhanskim proizvodima							<i>and tobacco</i>
47.19+	Trgovina na malo	101,2	100,0	102,6	102,5	100,0	101,8	<i>Retail trade of non-food products</i>
47.4	do neprehrambenim proizvodima							<i>(except of automotive fuels)</i>
47.9	(osim trgovine motornim gorivima)							
47-	Trgovina na malo,	99,6	101,6	100,5	100,9	100,7	100,4	<i>Retail trade, except of automotive</i>
47.30	osim specijalizirane trgovine motornim gorivom							<i>fuels in specialised stores</i>

Prethodni podaci

Previous data

10.5 DESEZONIRANI INDEKSI PROMETA PREMA GLAVNOJ DJELATNOSTI POSLOVNOG SUBJEKTA, KD BIH 2010 (nastavak)  
SEASONALLY ADJUSTED TURNOVER INDICES, BY MAIN ACTIVITY OF BUSINESS ENTITY, ACCORDING TO KD BIH 2010 (continued)

	Promet od trgovine na malo Turnover from retailing activities						
	nominalno Value indices			realno Volume indices			
	<u>V 2023</u> IV 2023	<u>VI 2023</u> V 2023	<u>VII 2023</u> VI 2023	<u>V 2023</u> IV 2023	<u>VI 2023</u> V 2023	<u>VII 2023</u> VI 2023	
Ukupno	98,2	101,1	101,6	97,7	100,9	101,9	Total
47 Trgovina na malo, osim trgovine motornim vozilima i motociklima	98,3	101,4	101,4	97,9	101,2	101,7	Retail trade, except of motor vehicles and motorcycles
47.11+ Trgovina na malo hranom, pićem i duhanskim proizvodima	98,4	103,6	98,1	97,5	103,5	97,6	Retail trade of food, beverages and tobacco
47.19+47.4 do 47.9 Trgovina na malo neprehrambenim proizvodima (osim trgovine motornim gorivima)	100,0	100,9	102,4	96,9	100,2	103,4	Retail trade of non-food products (except of automotive fuels)
47 - 47.30 Trgovina na malo, osim specijalizirane trgovine motornim gorivom	99,2	102,3	100,2	97,2	101,6	100,8	Retail trade, except of automotive fuels in specialised stores
Ostale djelatnosti (izvan G 47)	97,0	96,4	105,1	95,1	96,0	104,7	Other activities (excl. G 47)

10.6 KALENDARSKI PRILAGOĐENI INDEKSI PROMETA PREMA GLAVNOJ DJELATNOSTI POSLOVNOG SUBJEKTA, KD BIH 2010  
WORKING-DAY ADJUSTED TURNOVER INDICES, BY MAIN ACTIVITY OF BUSINESS ENTITY, ACCORDING TO KD BIH 2010

	Ukupan promet Total turnover						
	nominalno Value indices			realno Volume indices			
	<u>V 2023</u> IV 2023	<u>VI 2023</u> V 2023	<u>VII 2023</u> VI 2023	<u>V 2023</u> IV 2023	<u>VI 2023</u> V 2023	<u>VII 2023</u> VI 2023	
47 Trgovina na malo, osim trgovine motornim vozilima i motociklima	108,0	107,8	109,2	104,2	106,4	107,5	Retail trade, except of motor vehicles and motorcycles
47.11+ 47.2 Trgovina na malo hranom, pićem i duhanskim proizvodima	120,5	123,3	116,2	108,6	111,9	106,0	Retail trade of food, beverages and tobacco
47.19+47.4 do 47.9 Trgovina na malo neprehrambenim proizvodima (osim trgovine motornim gorivima)	111,9	112,6	111,6	106,6	108,6	108,0	Retail trade of non-food products (except of automotive fuels)
47 - 47.30 Trgovina na malo, osim specijalizirane trgovine motornim gorivom	116,0	117,8	113,8	107,5	110,0	107,1	Retail trade, except of automotive fuels in specialised stores

10.6 KALENDARSKI PRILAGOĐENI INDEKSI PROMETA PREMA GLAVNOJ DJELATNOSTI POSLOVNOG SUBJEKTA, KD BIH 2010 (nastavak)  
WORKING-DAY ADJUSTED TURNOVER INDICES, BY MAIN ACTIVITY OF BUSINESS ENTITY, ACCORDING TO KD BIH 2010 (continued)

	Promet od trgovine na malo Turnover from retailing activities						
	nominalno Value indices			realno Volume indices			
	<u>V 2023</u> IV 2023	<u>VI 2023</u> V 2023	<u>VII 2023</u> VI 2023	<u>V 2023</u> IV 2023	<u>VI 2023</u> V 2023	<u>VII 2023</u> VI 2023	
Ukupno	107,1	108,0	109,2	103,1	106,5	107,6	Total
47 Trgovina na malo, osim trgovine motornim vozilima i motociklima	108,4	109,9	110,9	104,4	108,4	109,2	Retail trade, except of motor vehicles and motorcycles
47.11+ 47.2 Trgovina na malo hranom, pićem i duhanskim proizvodima	121,4	124,6	117,3	109,4	113,1	107,0	Retail trade of food, beverages and tobacco
47.19+47.4 do 47.9 Trgovina na malo neprehrambenim proizvodima (osim trgovine motornim gorivima)	111,9	116,8	114,7	106,4	112,1	110,8	Retail trade of non-food products (except of automotive fuels)
47 - 47.30 Trgovina na malo, osim specijalizirane trgovine motornim gorivom	116,5	120,7	116,0	107,7	112,5	109,1	Retail trade, except of automotive fuels in specialised stores
Ostale djelatnosti (izvan G 47)	90,7	86,0	90,3	87,6	85,0	89,0	Other activities (excl. G 47)

Prethodni podaci

Previous data

10.7 KALENDARSKI PRILAGOĐENI INDEKSI PROMETA PREMA GLAVNOJ DJELATNOSTI POSLOVNOG SUBJEKTA, KD BIH 2010  
WORKING-DAY ADJUSTED TURNOVER INDICES, BY MAIN ACTIVITY OF BUSINESS ENTITY, ACCORDING TO KD BIH 2010

θ 2015=100

		Ukupan promet Total turnover						
		nominalno Value indices			realno Volume indices			
		<u>V 2023</u> θ 2015	<u>VI 2023</u> θ 2015	<u>VII 2023</u> θ 2015	<u>V 2023</u> θ 2015	<u>VI 2023</u> θ 2015	<u>VII 2023</u> θ 2015	
47	Trgovina na malo, osim trgovine motornim vozilima i motociklima	160,7	166,0	186,9	136,4	141,0	160,1	Retail trade, except of motor vehicles and motorcycles
47.11+ 47.2	Trgovina na malo hranom, pićem i duhanskim proizvodima	171,7	182,2	199,0	129,4	136,8	150,1	Retail trade of food, beverages and tobacco
47.19+ 47.4 do 47.9	Trgovina na malo neprehrambenim proizvodima (osim trgovine motornim gorivima)	164,5	166,6	187,9	161,9	165,1	189,2	Retail trade of non-food products (except of automotive fuels)
47 - 47.30	Trgovina na malo, osim specijalizirane trgovine motornim gorivom	168,0	174,2	193,3	146,1	151,3	170,2	Retail trade, except of automotive fuels in specialised stores

10.7 KALENDARSKI PRILAGOĐENI INDEKSI PROMETA PREMA GLAVNOJ DJELATNOSTI POSLOVNOG SUBJEKTA, KD BIH 2010 (nastavak)  
WORKING-DAY ADJUSTED TURNOVER INDICES, BY MAIN ACTIVITY OF BUSINESS ENTITY, ACCORDING TO KD BIH 2010 (continued)

θ 2015=100

		Promet od trgovine na malo Turnover from retailing activities						
		nominalno Value indices			realno Volume indices			
		<u>V 2023</u> θ 2015	<u>VI 2023</u> θ 2015	<u>VII 2023</u> θ 2015	<u>V 2023</u> θ 2015	<u>VI 2023</u> θ 2015	<u>VII 2023</u> θ 2015	
	Ukupno	167,3	174,2	197,3	142,6	148,3	169,9	Total
47	Trgovina na malo, osim trgovine motornim vozilima i motociklima	170,8	178,0	201,0	145,5	151,5	173,1	Retail trade, except of motor vehicles and motorcycles
47.11+ 47.2	Trgovina na malo hranom, pićem i duhanskim proizvodima	185,7	196,6	215,7	139,9	147,7	162,8	Retail trade of food, beverages and tobacco
47.19+ 47.4 do 47.9	Trgovina na malo neprehrambenim proizvodima (osim trgovine motornim gorivima)	164,3	170,1	192,2	164,0	170,0	196,4	Retail trade of non-food products (except of automotive fuels)
47 - 47.30	Trgovina na malo, osim specijalizirane trgovine motornim gorivom	174,6	182,8	203,5	152,5	159,3	180,3	Retail trade, except of automotive fuels in specialised stores
	Ostale djelatnosti (izvan G 47)	129,4	132,3	156,4	110,5	113,2	134,9	Other activities (excl. G 47)

Prethodni podaci

Previous data

10.8 NOMINALNI INDEKSI OD TRGOVINE NA MALO PREMA TRGOVAČKIM STRUKAMA  
VALUE INDICES OF RETAIL TRADE BY BRANCHES

		$\frac{VII\ 2023}{VI\ 2023}$	$\frac{VII\ 2023}{VII\ 2022}$	$\frac{I - VII\ 2023}{I - VII\ 2022}$	Udio u ukupnom prometu Share in total turnover VII 2023	
Ukupno		113,3	109,2	109,0	100,0	Total
11	Nespecijalizirane prodavnice/ prodavaonice živežnim namirnicama	109,8	117,6	121,9	35,9	Non-specialized stores of food
19	Ostale nespecijalizirane prodavnice/ prodavaonice	115,2	103,7	107,4	9,7	Other non-specialized stores
21+22+23+ 24+25+26+29	Specijalizirane prodavnice/prodavaonice živežnim namirnicama	108,3	109,3	98,2	3,1	Specialized stores with food, beverages and tobacco
30	Motorna goriva i maziva	120,7	91,2	88,4	22,4	Automotive fuels and lubricants
51+71+72	Tekstil, obuća, odjevni i kožni predmeti	112,4	111,8	113,0	6,6	Textiles, clothes, footwear and leather products
52	Željezna roba, boje, staklo i ostali građevinski materijal u specijalnim prodavnicama/prodavaonicama	114,3	114,8	108,6	6,2	Hardware, paints and glass in specialised store
54+59	Namještaj, oprema za rasvjetu, električni i ostali aparati za domaćinstvo/kućanstvo	121,0	126,3	120,5	3,5	Furniture, lighting equipment, electrical and other household appliances,
73+74+75	Apoteke/ljekarne, medicinski i ortopedski proizvodi, kozmetički i toaletni proizvodi	110,9	129,4	120,5	8,4	Dispensing chemist, medical and orthopaedic, cosmetic and toilet goods
41+42+43+ 53+61+61+ 64+65+76+ 77+78	Ostala trgovina na malo u specijalnim prodavnicama/prodavaonicama	108,2	113,5	118,9	3,4	Other retail sale in specialised stores
79-99	Ostala trgovina na malo izvan prodavnica/prodavaonica	93,3	110,3	107,2	0,7	Other retail sale not in stores

Prethodni podaci

Previous data

10.9 OSTALE USLUŽNE DJELATNOSTI- SEZONSKI I KALENDARSKI PRILAGOĐENI INDEKSI UKUPNOG PROMETA  
OTHER SERVICES - SEASONALLY AND WORKING-DAY ADJUSTED TOTAL TURNOVER INDICES

	Kalendarski prilagođeni podaci <i>Working-day adjusted data</i>		Desezonirani podaci <i>Seasonally adjusted data</i>	
	IV-VI 2023 Ø 2015	IV-VI 2023 IV-VI 2022	IV-VI 2023 I - III 2023	
Ukupno	165,1	111,6	99,2	<i>Total</i>
H53 Poštanske i kurirske djelatnosti	148,6	121,6	102,1	<i>Postal and courier activities</i>
J Informacije i komunikacije	168,0	108,7	100,4	<i>Information and communication</i>
58 Izdavačke djelatnosti	56,2	104,1	101,1	<i>Publishing activities</i>
59 Proizvodnja filmova, televizijskog programa, djelovi snimanja zvučnih zapisa i izdavanja muzičkih zapisa	108,8	117,2	82,2	<i>Motion picture, video and television programme production, sound recording and music publishing activities</i>
60 Emitiranje programa	146,0	107,1	94,2	<i>Programming and broadcasting activities</i>
61 Telekomunikacije	102,2	106,4	102,5	<i>Telecommunications</i>
62 Računarsko programiranje, savjetovanje i djelovanje u vezi s njima	-	111,0	98,7	<i>Computer programming, consultancy and related activities</i>
63 Informacijske uslužne djelatnosti	-	109,1	108,0	<i>Information service activities</i>
M Stručne, naučne i tehničke djelatnosti	138,1	106,5	94,9	<i>Professional, scientific and technical activities</i>
69 + Pravne i računovodstvene djelatnosti 70.2 i savjetovanje u vezi s upravljanjem	215,7	116,1	89,9	<i>Legal and accounting activities and management consultancy activities</i>
71 Arhitektonske i inženjerske djelatnosti; tehničko ispitivanje i analiza	98,3	119,5	98,1	<i>Architectural and engineering activities; technical testing and analysis</i>
73 Promocija (reklama i propaganda) i istraživanje tržišta	208,9	86,8	88,8	<i>Advertising and market research</i>
74 Ostale stručne, naučne i tehničke djelatnosti	-	106,4	108,4	<i>Other professional, scientific and technical activities</i>
N Administrativne i pomoćne uslužne djelatnosti	263,6	135,3	103,1	<i>Administrative and support service activities</i>
78 Djelatnosti posredovanja u zapošljavanju	243,2	114,7	97,7	<i>Employment activities</i>
79 Putničke agencije, organizatori putovanja, turoperator i ostale rezervacijske usluge te djelatnosti u vezi s njima	148,9	189,6	79,0	<i>Travel agency, tour operator reservation service and related activities</i>
80 Zaštitne i istražne djelatnosti	160,7	110,6	103,8	<i>Security and investigation activities</i>
81.2 Djelatnosti čišćenja	174,2	95,5	100,3	<i>Cleaning activities</i>
82 Kancelarijske administrativne i pomoćne djelatnosti te ostale poslovne pomoćne djelatnosti	-	155,5	117,1	<i>Office administrative, office support and other business support activities</i>

Napomena: prethodni podaci

Note: preliminary data

10.10 OSTALE USLUŽNE DJELATNOSTI - IZVORNI, NEPRILAGOĐENI INDEKSI UKUPNOG PROMETA  
OTHER SERVICES - GROSS, UNADJUSTED TOTAL TURNOVER INDICES

	<u>IV-VI 2023</u> Ø 2015	<u>IV-VI 2023</u> IV-VI 2022	<u>I-VI 2023</u> I-VI 2022	<u>IV-VI 2023</u> I - III 2023	
Ukupno	165,0	111,7	113,5	111,0	Total
H53 Poštanske i kurirske djelatnosti	148,6	121,6	121,9	100,7	Postal and courier activities
J Informacije i komunikacije	167,9	108,8	109,6	110,8	Information and communication
58 Izdavačke djelatnosti	55,5	104,1	96,7	96,6	Publishing activities
59 Proizvodnja filmova, televizijskog programa, djelovi snimanja zvučnih zapisa i izdavanja muzičkih zapisa	108,8	117,2	145,3	77,1	Motion picture, video and television programme production, sound recording and music publishing activities
60 Emitiranje programa	145,5	110,3	111,4	119,6	Programming and broadcasting activities
61 Telekomunikacije	102,2	106,4	105,4	108,0	Telecommunications
62 Računarsko programiranje, savjetovanje i djelatnost u vezi s njima	-	111,0	114,6	113,7	Computer programming, consultancy and related activities
63 Informacijske uslužne djelatnosti	-	109,1	103,4	119,9	Information service activities
M Stručne, naučne i tehničke djelatnosti	138,1	106,5	112,6	110,1	Professional, scientific and technical activities
69 + Pravne i računovodstvene djelatnosti 70.2 i savjetovanje u vezi s upravljanjem	215,7	116,1	119,2	106,7	Legal and accounting activities and management consultancy activities
71 Arhitektonske i inženjerske djelatnosti; tehničko ispitivanje i analiza	98,3	119,5	124,0	108,7	Architectural and engineering activities; technical testing and analysis
73 Promocija (reklama i propaganda) i istraživanje tržišta	208,9	86,8	95,9	114,8	Advertising and market research
74 Ostale stručne, naučne i tehničke djelatnosti	-	106,4	100,5	110,8	Other professional, scientific and technical activities
N Administrativne i pomoćne uslužne djelatnosti	263,9	135,6	131,8	118,0	Administrative and support service activities
78 Djelatnosti posredovanja u zapošljavanju	243,2	114,7	116,2	103,2	Employment activities
79 Putničke agencije, organizatori putovanja, turoperator i ostale rezervacijske usluge te djelatnosti u vezi s njima	148,9	189,6	212,6	162,4	Travel agency, tour operator reservation service and related activities
80 Zaštitne i istražne djelatnosti	160,7	110,6	108,6	105,7	Security and investigation activities
81.2 Djelatnosti čišćenja	178,2	99,3	97,4	106,6	Cleaning activities
82 Kancelarijske administrativne i pomoćne djelatnosti te ostale poslovne pomoćne djelatnosti	-	155,5	146,8	121,1	Office administrative, office support and other business support activities

Napomena: prethodni podaci

Note: preliminary data

11.1 DOLASCI I NOĆENJA TURISTA  
TOURIST ARRIVALS AND NIGHTS

	Dolasci turista <i>Tourist arrivals</i>				Noćenja turista <i>Tourist nights</i>				
	VII 2023	VII 2023 VII 2022	I - VII 2023	I-VII 2023 I-VII 2022	VII 2023	VII 2023 VII 2022	I - VII 2023	I-VII 2023 I-VII 2022	
UKUPNO	157.602	120,6	658.080	123,7	353.815	114,8	1.346.159	118,8	TOTAL
Domaći	32.511	94,6	181.978	99,6	76.409	99,8	360.078	100,2	Domestic
Strani	125.091	129,8	476.102	136,3	277.406	119,7	986.081	127,4	Foreign

DOLASCI I NOĆENJA TURISTA PREMA VRSTAMA OBJEKATA  
TOURIST ARRIVALS AND NIGHTS BY TYPES OF ACCOMMODATION

	VII 2023	VII 2023 VII 2022	I - VII 2023	I-VII 2023 I-VII 2022	VII 2023	VII 2023 VII 2022	I - VII 2023	I-VII 2023 I-VII 2022	
UKUPNO	157.602	120,6	658.080	123,7	353.815	114,8	1.346.159	118,8	TOTAL
Hoteli i sličan smještaj	148.621	120,4	631.127	124,0	330.937	115,0	1.285.915	119,4	Hotels and similiar accommodation
Odmarališta i slični objekti za kraći odmor	6.626	111,3	20.401	107,9	17.854	101,5	48.226	100,5	Holiday and other short-stay accommodation
Kampovi i prostori za kampiranje	2.175	189,8	5.638	181,2	4.725	169,0	10.459	158,5	Camps and camping grounds
Ostali smještaj	180	101,1	914	106,9	299	112,4	1.559	98,6	Other accommodation
DOMAĆI	32.511	94,6	181.978	99,6	76.409	99,8	360.078	100,2	DOMESTIC
Hoteli i sličan smještaj	29.831	94,2	172.043	99,9	70.932	100,9	341.078	101,1	Hotels and similiar accommodation
Odmarališta i slični objekti za kraći odmor	2.268	93,5	8.698	91,6	4.748	80,8	16.871	84,9	Holiday and other short-stay accommodation
Kampovi i prostori za kampiranje	310	189,0	719	158,7	511	236,6	1.047	127,7	Camps and camping grounds
Ostali smještaj	102	95,3	518	92,0	218	123,9	1.082	93,0	Other accommodation
STRANI	125.091	129,8	476.102	136,3	277.406	119,7	986.081	127,4	FOREIGN
Hoteli i sličan smještaj	118.790	129,4	459.084	136,3	260.005	119,6	944.837	127,8	Hotels and similiar accommodation
Odmarališta i slični objekti za kraći odmor	4.358	123,5	11.703	124,4	13.106	111,9	31.355	111,6	Holiday and other short-stay accommodation
Kampovi i prostori za kampiranje	1.865	189,9	4.919	185,0	4.214	163,3	9.412	162,9	Camps and camping grounds
Ostali smještaj	78	109,9	396	135,6	81	90,0	477	114,1	Other accommodation

11.2 DOLASCI I NOĆENJA TURISTA PREMA NAČINU DOLASKA  
TOURIST ARRIVALS AND NIGHTS, BY ORGANIZATION OF TOURIST ARRIVALS

	Individualno <i>Individual arrangement</i>				Organizirano <i>Organized trips</i>				
	dolasci turista <i>Tourist arrivals</i>		noćenja turista <i>Tourist nights</i>		dolasci turista <i>Tourist arrivals</i>		noćenja turista <i>Tourist nights</i>		
	VII 2023	Struktura %	I - VII 2023	Struktura %	VII 2023	Struktura %	I - VII 2023	Struktura %	
UKUPNO	122.116	77,5	280.341	79,2	35.486	22,5	73.474	20,8	TOTAL
Domaći	28.296	23,2	65.587	23,4	4.215	11,9	10.822	14,7	Domestic
Strani	93.820	76,8	214.754	76,6	31.271	88,1	62.652	85,3	Foreign

11.3 SVRHA DOLASKA TURISTA  
PURPOSE OF THE TRIP

	Poslovno <i>Business</i>				Ostalo <i>Other</i>				
	dolasci turista <i>Tourist arrivals</i>		noćenja turista <i>Touristnights</i>		dolasci turista <i>Tourist arrivals</i>		noćenja turista <i>Touristnights</i>		
	VII 2023	Struktura %	I - VII 2023	Struktura %	VII 2023	Struktura %	I - VII 2023	Struktura %	
UKUPNO	16.508	10,5	33.483	9,5	141.094	89,5	320.332	90,5	TOTAL
Domaći	5.230	31,7	10.826	32,3	27.281	19,3	65.583	20,5	Domestic
Strani	11.278	68,3	22.657	67,7	113.813	80,7	254.749	79,5	Foreign

11.4 DOLASCI I NOĆENJA TURISTA PO ZEMLJAMA PREBIVALIŠTA  
TOURIST ARRIVALS AND NIGHTS BY COUNTRY OF RESIDENCE

	Dolasci turista <i>Tourist arrivals</i>				Noćenja turista <i>Tourist nights</i>				
	VII 2023	VII 2023 VII 2022	I - VII 2023	I-VII 2023 I-VII 2022	VII 2023	VII 2023 VII 2022	I - VII 2023	I-VII 2023 I-VII 2022	
UKUPNO STRANI	125.091	129,8	476.102	136,3	277.406	119,7	986.081	127,4	TOTAL
Albanija	213	138,3	1.728	128,1	845	-	4.115	152,1	Albania
Austrija	3.301	109,9	13.940	123,3	7.252	105,2	28.077	121,3	Austria
Belgija	1.167	103,9	3.379	124,1	2.811	113,4	7.719	126,3	Belgium
Bugarska	362	84,0	2.597	133,7	688	113,5	4.695	126,4	Bulgaria
Crna Gora	1.095	123,6	11.414	123,3	2.283	151,2	22.575	124,2	Montenegro
Češka	1.678	186,9	3.795	132,5	2.815	144,4	6.902	114,9	Czech Republic
Danska	1.300	90,8	2.573	77,8	3.441	95,3	7.091	82,9	Denmark
Estonija	61	62,2	267	131,5	75	53,6	654	186,3	Estonia
Finska	240	134,1	819	111,3	461	101,3	1.580	93,8	Finland
Francuska	2.009	95,1	8.127	114,3	7.275	98,3	24.191	110,2	France
Grčka	410	225,3	1.643	189,1	820	243,3	3.223	182,2	Greece
Nizozemska	2.448	106,3	9.147	122,7	5.906	112,3	22.191	119,4	Netherlands
Hrvatska	7.515	110,8	75.173	144,1	14.025	117,6	144.094	141,0	Croatia
Irska	322	120,2	1.484	124,5	990	133,1	4.826	134,4	Ireland
Island	33	73,3	156	134,5	76	71,0	340	145,9	Iceland
Italija	2.024	91,1	10.526	138,3	4.787	108,0	23.074	146,7	Italy
Kipar	240	141,2	449	174,7	253	113,0	740	179,6	Cyprus
Latvija	184	-	493	250,3	256	-	1.074	221,4	Latvia
Litvanija	151	69,9	566	62,8	185	30,1	780	36,8	Lithuania
Luksemburg	135	107,1	489	98,8	244	100,8	1.103	88,5	Luxembourg
Mađarska	2.189	134,8	7.227	137,8	4.408	107,5	14.435	110,9	Hungary
Sjeverna Makedonija	629	162,5	5.726	144,1	1.178	141,9	12.020	150,9	Macedonia
Malta	67	45,6	265	134,5	137	46,9	655	156,7	Malta
Norveška	827	82,8	2.344	109,7	1.898	87,4	5.140	113,4	Norway
Njemačka	5.805	109,3	23.512	118,4	13.219	104,8	50.907	114,1	Germany
Poljska	4.115	97,3	11.885	125,0	11.474	94,9	29.796	120,7	Poland
Portugal / Portugalija	596	267,3	1.198	106,5	1.822	-	3.182	125,7	Portugal
Rumunija / Rumunjska	559	135,0	2.334	127,7	1.007	150,3	4.518	126,4	Romania
Rusija	617	113,2	4.431	241,7	1.146	102,8	8.244	211,4	Russia
Slovačka	768	158,0	2.183	165,5	1.758	162,6	4.818	181,9	Slovakia
Slovenija	3.729	111,3	23.759	136,3	8.237	112,7	45.793	137,0	Slovenia
Srbija	3.740	111,1	30.376	101,8	6.823	100,8	57.738	100,0	Serbia
Španija / Španjolska	1.507	181,1	4.051	116,6	3.076	252,8	10.098	127,2	Spain
Švajcarska / Švicarska	2.181	96,8	6.096	109,6	4.471	92,2	12.344	107,4	Switzerland (including Liechtenstein)
Švedska	2.355	79,9	5.724	100,4	5.809	80,4	13.501	98,7	Sweden
Turska	20.850	277,2	60.625	229,0	26.189	238,4	88.818	191,9	Turkey
Ujedinjeno Kraljevstvo	1.397	101,8	6.411	127,7	3.574	112,0	16.501	139,5	United Kingdom
Ukrajina	228	108,6	1.078	154,4	543	114,6	2.422	145,6	Ukraine
Ostale evropske zemlje	246	110,3	1.030	63,8	662	108,0	3.058	81,9	Other European countries
Egipat	99	123,8	446	132,7	352	139,1	1.343	149,6	Egypt
Južnoafrička Republika	47	109,3	192	112,9	116	158,9	413	152,4	South Africa
Ostale afričke zemlje	281	96,9	1.012	123,4	735	129,4	2.697	141,7	Other African countries
Kanada	785	143,8	2.608	176,8	1.903	167,5	5.918	184,8	Canada



11.4 DOLASCI I NOĆENJA TURISTA PO ZEMLJAMA PREBIVALIŠTA (nastavak)  
TOURIST ARRIVALS AND NIGHTS BY COUNTRY OF RESIDENCE (continued)

	Dolasci turista <i>Tourist arrivals</i>				Noćenja turista <i>Tourist nights</i>				
	VII 2023	VII 2023 VII 2022	I - VII 2023	I-VII 2023 I-VII 2022	VII 2023	VII 2023 VII 2022	I - VII 2023	I-VII 2023 I-VII 2022	
SAD	4.457	108,2	16.820	114,7	11.062	108,1	40.487	120,9	USA
Ostale sjeverno-američke zemlje	66	58,9	347	121,8	202	45,5	804	95,5	Other Northern American countries
Brazil	234	95,9	1.565	160,2	433	59,1	2.852	117,8	Brazil
Ostale zemlje Južne i Srednje Amerike	632	169,0	3.027	183,1	1.066	141,0	5.403	162,3	Other Southern and Central American C.
Bahrein	1.288	61,1	2.464	50,1	3.715	65,0	6.892	51,8	Bahrain
Indija	186	97,9	1.532	203,2	478	141,4	3.198	196,3	India
Iran	30	65,2	199	155,5	116	133,3	596	228,4	Iran
Izrael	2.804	152,3	4.973	155,2	8.017	161,3	12.626	153,8	Israel
Japan	168	262,5	900	-	286	227,0	1.633	266,0	Japan
Južna Koreja	1.577	251,1	7.172	-	2.289	248,3	9.169	-	South Korea
Katar	1.382	88,3	2.273	79,6	4.585	93,1	7.332	89,6	Qatar
Narodna Republika Kina	2.350	-	11.089	-	3.086	-	16.512	-	People's Republic of China
Kuvajt	3.204	112,0	6.421	109,8	12.621	111,7	24.903	117,1	Kuwait
Malezija	235	95,5	5.642	195,2	460	134,9	7.364	193,1	Malaysia
Oman	3.888	142,2	8.760	133,2	10.140	145,5	20.921	132,5	Oman
Saudijska Arabija	14.682	177,9	20.357	103,5	35.190	166,1	49.100	105,8	Saudi Arabia
Ujedinjeni Arapski Emirati	6.023	76,5	15.457	89,1	19.348	74,8	45.786	89,1	United Arabian Emirates
Ostale azijske zemlje	1.770	93,9	9.182	178,7	4.696	89,2	17.376	139,9	Other Asian countries
Australija	1.401	229,7	3.880	273,6	3.165	224,8	8.260	259,3	Australia
Novi Zeland	132	280,9	390	242,2	267	240,5	811	221,6	New Zealand
Ostale zemlje Okeanije	77	110,0	374	-	159	94,1	653	238,3	Other countries of Oceania

## KOMENTAR

### ZAPOSLENOST, NEZAPOSLENOST I PLAĆE

#### Zaposlenost i nezaposlenost

Ukupan broj zaposlenih prema kadrovskoj evidenciji u mjesecu julu/srpnju 2023. godine na području Federacije BiH je 541.078 osobe, što predstavlja smanjenje broja zaposlenih za 0,4% u odnosu na juni/lipanj 2023. godine. U poređenju sa godišnjim prosjekom broja zaposlenih u 2022. godini na području Federacije BiH došlo je do povećanja broja zaposlenih za 1,0%.

Krajem jula/srpnja 2023. godine u Federaciji Bosne i Hercegovine na evidencijama službi za zapošljavanje bilo je 277.056 nezaposlene osobe, što predstavlja povećanje broja nezaposlenih za 2236 osoba ili 0,8% u odnosu na juni/lipanj 2023. godine.

#### Plaća

Prosječna mjesečna isplaćena neto plaća po zaposlenom u julu/srpnju 2023. godine u Federaciji Bosne i Hercegovine iznosi 1.257 KM.

U toku mjeseca jula/srpnja 2023. godine došlo je do smanjenja prosječne mjesečne isplaćene neto-plaće za 0,4% u odnosu na juni/lipanj 2023. godine.

U periodu V 2023. – VII 2023. godine prosječna mjesečna isplaćena neto plaća iznosi 1.266 KM. U odnosu na isti period prethodne godine došlo je do povećanja prosječne mjesečne isplaćene neto-plaće za 13,4%.

Prosječna mjesečna isplaćena bruto plaća po zaposlenom za juli/srpanj 2023. godine u Federaciji Bosne i Hercegovine iznosi 1.951 KM.

#### Penzije/Mirovine

U Federaciji BiH za mjesec juli/srpanj 2023.godine penzije/irovine su isplaćene za 438.114 enzionera/umirovljenika.

Visina isplaćenih penzija/irovina za mjesec juli/srpanj 2023. godine je slijedeća:

Prosječna isplaćena penzija/irovina iznosi	584,40 KM
Najniža isplaćena penzija/irovina iznosi	538,27 KM
Zajamčena penzija/irovina iznosi	642,40 KM
Najviša isplaćena penzija/irovina	2.626,42 KM

Podaci o penzijama/irovinama preuzeti su od Federalnog zavoda MIO-PIO.

## COMENTARY

### EMPLOYMENT, UNEMPLOYMENT AND WAGES

#### Employment and unemployment

The total number of employed persons in July 2023. in the area of the Federation BiH came to 541,078. In relation to the previous month it fell by 0.4%. In comparison with the annual average number of employed persons in 2022. year in the area of the Federation BiH, it rose by 1.0%.

According to Unemployment Service data there were 277,056 registered unemployed persons at the end of July 2023. in the Federation BiH. In relation to the previous month it increased by 2236 persons or by 0.8%.

#### Wage

The average net wage in July 2023. in the Federation BiH came to 1.257 KM.

In the course of July 2023. the average net wage decreased by 0.4, compared with previous month.

In the period between V 2023. – VII 2023. the average net wage came to 1.266 KM. In comparison to the same period of the last year it increased by 13.4%.

The average gross wage in July 2023. in the Federation BiH came to 1,951 KM.

#### Pension

Payment pensions in July 2023. in Federation BiH were for 438,114 pensioners.

The level of payment pension in July 2023. was as follows:

Average payment pension	584,40 KM
The lowest payment pension	538,27 KM
Guarantee amount of pension	642,40 KM
The highest payment pension	2.626,42 KM

Data picked up from pension fund.

## CIJENE

**Potrošačke cijene u avgustu/kolovozu 2023. godine, u prosjeku su porasle za 0,9% u odnosu na prethodni mjesec.**

Posmatrano po odjeljcima Klasifikacije lične/osobne potrošnje prema namjeni, cijene su porasle u odjeljcima: Prijevoz za 3,8%, Rekreacija i kultura za 1,3%, Stanovanje, voda, električna energija, plin i drugi energenti za 1,0%, Hrana i bezalkoholna pića za 0,7%, Obrazovanje za 0,5%, Namještaj, kućanski uređaji i redovno održavanje kuće za 0,4% i Zdravstvo za 0,1%.

Cijene su pale u odjeljcima: Odjeća i obuća za 2,3%, Ostala dobra i usluge za 0,3% i Komunikacije za 0,1%.

U ostalim odjeljcima u prosjeku, cijene se nisu mijenjale

**U avgustu/kolovozu 2023. godine u odnosu na avgust/kolovoz 2022. godine, cijene su porasle za 3,6% (godišnja inflacija).**

### Indeks cijena proizvođača industrijskih proizvoda

Indeksi cijena proizvođača industrijskih proizvoda u Federaciji Bosne i Hercegovine su izračunati u skladu sa Klasifikacijom djelatnosti BiH 2010 (Službeni glasnik BiH br. 47/10) i Nomenklaturom industrijskih proizvoda BiH 2010 (Službeni glasnik BiH br. 12/11 i 41/11).

Indeks cijena proizvođača industrijskih proizvoda se izračunava na bazi prodaje proizvoda proizvedenih u Federaciji BiH, a prodatih na teritoriji Bosne i Hercegovine (domaćem tržište) i izvezenih na inozemno tržište.

### Ukupan indeks cijena proizvođača industrijskih proizvoda

U avgustu/kolovozu 2023. godine cijene proizvođača industrijskih proizvoda su pale za 0,7% u odnosu na prethodni mjesec

Posmatrano prema Glavnim industrijskim grupacijama cijene su pale u grupacijama Intermedijarnih proizvoda osim energije za 1,2%, Energije za 0,3% i Netrajnih proizvoda za široku potrošnju za 0,2%. Cijene su porasle u grupaciji Kapitalnih proizvoda za 0,1%.

U grupaciji Trajnih proizvoda za široku potrošnju cijene se u prosjeku nisu mijenjale.

Posmatrano prema područjima Klasifikacije djelatnosti BiH 2010, cijene su pale u području Prerađivačke industrije za 0,9%. Cijene su porasle u područjima Vađenja ruda i kamena za 1,2% i Proizvodnje i snabdijevanja/opskrbe električnom energijom, plinom/gasom, parom i klimatizaciji za 0,5%.

Cijene proizvođača industrijskih proizvoda u avgustu/kolovozu 2023. godine su pale za 2,3% u odnosu na isti mjesec prethodne godine, a u odnosu na decembar/prosinac 2022. godine su pale za 3,4%.

### Indeks cijena proizvođača industrijskih proizvoda na domaćem tržištu

U avgustu/kolovozu 2023. godine cijene proizvođača industrijskih proizvoda na domaćem tržištu su pale za 0,2% u odnosu na prethodni mjesec, u odnosu na isti mjesec prethodne godine su pale za 1,6%, a u odnosu na decembar/prosinac 2022. godine su pale za 3,5%.

### Indeks cijena proizvođača industrijskih proizvoda na inozemnom tržištu

U avgustu/kolovozu 2023. godine cijene proizvođača industrijskih proizvoda na inozemnom tržištu su pale za 1,2% u odnosu na prethodni mjesec, u odnosu na isti mjesec prethodne godine su pale za 2,8%, a u odnosu na decembar/prosinac 2022. godine su pale za 3,0%.

## PRICES

**The consumer prices in August 2023, on average increased by 0.9% in relation to the previous month.**

According to the divisions of Classification of Individual Consumption by Purpose (COICOP), the prices increased in the divisions: Transport by 3.8%, Recreation and culture by 1.3%, Housing, water, electricity, gas and other fuels by 1.0%, Food and non-alcoholic beverages by 0.7%, Education by 0.5%, Furniture, household equipment and routine, maintenance of the house by 0.4% and Health by 0.1%.

Prices decreased in divisions: Clothing and footwear by 2.3%, Miscellaneous goods and services by 0.3% and Communication by 0.1%.

In other divisions, on average, prices did not change.

**In August 2023 in relation to August 2022, prices increased by 3.6% (annual inflation).**

### Producer price index

The Producer price indices in Federation of Bosnia and Herzegovina are calculated according to the Classification of activities BiH 2010 (Službeni glasnik BiH br. 47/10) and Nomenclature of Industrial Products BiH 2010 (Službeni glasnik BiH br. 12/11 i 41/11).

The Producer price index is calculated based on production value of industrial products produced in Federation of BiH and sold on the territory of Bosnia and Herzegovina (domestic market) and exported on non-domestic market.

### Producer price index-total

In August 2023 producer prices of industrial products decreased by 0.7% in relation to the previous month.

According to the main industrial groupings, the prices decreased in the groupings Intermediate goods except energy by 1.2%, Energy by 0.3% and Non-durable consumer goods by 0.2%. The prices increased in the grouping Capital goods by 0.1%.

In the grouping of Durable consumer goods the prices on average did not change.

According to the sections of Classification of Activities BiH 2010, the prices decreased in the section Manufacturing by 0.9%. The prices increased in the sections Mining and quarrying by 1.2% and in Electricity, gas, steam and air conditioning supply by 0.5%.

Producer prices of industrial products in August 2023 decreased by 2.3% in the relation to the same month of the previous year and decreased by 3.4% in the relation to December 2022.

### Producer price index on the domestic market

In August 2023, producer prices of industrial products on the domestic market decreased by 0.2% in the relation to the previous month, decreased by 1.6% in the relation to the same month of the previous year and decreased by 3.5% in the relation to December 2022.

### Producer price index on the non-domestic market

In August 2023, producer prices of industrial products on the non-domestic market decreased by 1.2% in the relation to the previous month, decreased by 2.8% in the relation to the same month of the previous year and decreased by 3.0% in the relation to December 2022.

## POLJOPRIVREDA, ŠUMARSTVO I RIBOLOV

### Šumarstvo

Ukupna proizvodnja šumskih sortimenata u periodu I-VII 2023. godine u odnosu na isti period 2022. godine manja je za 138.000 m<sup>3</sup> ili 12,2 %.

Proizvodnja sortimenata od četinar/četinjača je manja za 54.000 m<sup>3</sup> (9,1%), dok je proizvodnja sortimenata od lišćara/listača manja za 84.000 m<sup>3</sup> (15,8%).

Ukupna prodaja šumskih sortimenata u periodu I-VII 2023. godine u odnosu na isti period 2022. godine manja je za 170.000 m<sup>3</sup> (15,3%).

Prodaja sortimenata od četinar/četinjača manja je za 72.000 m<sup>3</sup> (12,2 %), dok je prodaja sortimenata od lišćara/listača manja za 98.000 m<sup>3</sup> (18,9 %).

### INDUSTRIJA

#### Indeks obima industrijske proizvodnje – ukupno

Ukupna desezonirana industrijska proizvodnja u Federaciji Bosne i Hercegovine u julu/srpnju 2023. godine u odnosu na juni/lipanj 2023. godine, veća je za 4,1%.

U julu/srpnju 2023. godine, u odnosu na juli/srpanj 2022. godine, industrijska proizvodnja u Federaciji Bosne i Hercegovine, kalendarski prilagođena, veća je za 1,1%.

#### Indeksi obima industrijske proizvodnje prema GIG agregatima

**Mjesečna poređenja** u julu/srpnju 2023. godine u odnosu na juni/lipanj 2023. godine, Intermedijarni proizvodi veći su za 8,1%, Netrajni proizvodi za široku potrošnju veći su za 3,7%, Kapitalni proizvodi veći su za 1,2% i Energija veća je za 0,8%. Trajni proizvodi za široku potrošnju manji su za 4,6%.

**Godišnja poređenja** u julu/srpnju 2023. godine, u odnosu na juli/srpanj 2022. godine, Trajni proizvodi za široku potrošnju veći su za 4,8%, Intermedijarni proizvodi veći su za 3,8% i Kapitalni proizvodi veći su za 2,4%. Energija manja je za 3,2% i Netrajni proizvodi za široku potrošnju manji su za 1,8%.

#### Indeks obima industrijske proizvodnje prema područjima KD BiH 2010.

**Mjesečna poređenja** prema područjima KD BiH 2010. desezonirana industrijska proizvodnja u julu/srpnju 2023. godine u odnosu na juni/lipanj 2023. godine, u Vađenju ruda i kamena veća je za 7,0%, u Prerađivačkoj industriji veća je za 5,0%. U Proizvodnji i snabdijevanju/opskrbi električnom energijom i plinom manja je za 2,1%.

**Godišnja poređenja** u julu/srpnju 2023. godine, u odnosu na juli/srpanj 2022. godine, industrijska proizvodnja, kalendarski prilagođena, u Prerađivačkoj industriji veća je za 1,7%, u Proizvodnji i snabdijevanju/opskrbi el. energijom i plinom veća je za 1,2%. U Vađenju ruda i kamena manja je za 5,7%.

#### Indeks prometa u industriji – ukupno

Ukupni ) desezonirani promet industrije u Federaciji Bosne i Hercegovine u junu/lipnju 2023. godine u odnosu na maj/svibanj 2023. godine, manji je za 4,2%.

Ako uporedimo tržišta, u istom razdoblju na domaćem tržištu zabilježen je rast za 1,1%, a na stranom tržištu zabilježen je pad za 8,1%.

## AGRICULTURE, FORSTRY AND FISHING

### Forestry

The total production of forest assortments in the period I-VII of 2023 compared to the same period of 2022 is lower by 138,000 m<sup>3</sup> or 12.2%.

The production of assortments from conifers is lower by 54,000 m<sup>3</sup> (9.1%), while the production of assortments from broadleaves is lower by 84,000 m<sup>3</sup> (15.8%).

The total sale of forest assortments in the period I-VII of 2023 compared to the same period of 2022 is lower by 170,000 m<sup>3</sup> or 15.3%.

The sale of conifers assortments is lower by 72,000 m<sup>3</sup> (12.2%), while the sale of broadleaves assortments is lower by 98,000 m<sup>3</sup> (18.9%).

### INDUSTRY

#### Industrial production volume index – total

Total seasonally adjusted industrial production in the Federation of Bosnia and Herzegovina in July 2023 compared with June 2023, increased by 4,1%.

In July 2023, compared with July 2022, industrial production in Federation of Bosnia and Herzegovina, working-day adjusted, increased by 1,1%.

#### Industrial production volume index, according to the MIGs

**Monthly comparison** in July 2023, compared with June 2023, Durable consumer goods decreased by 15,5%, Energy decreased by 8,0% Capital goods decreased by 6,7%, Intermediate goods decreased by 6,7% and Non-durable consumer goods decreased by 1,9%.

**Annual comparison** in July 2023, compared with July 2022 Durable consumer goods increased by 4,8%, Intermediate goods increased by 3,8% and Capital goods increased by 2,4%. Energy decreased by 3,2% and Non-durable consumer goods decreased by 1,8%.

#### Industrial production volume index, according to the KD BiH 2010 sections

**Monthly comparison** According to the KD BiH 2010 sections, seasonally adjusted industrial production in July 2023, compared with June 2023, in Mining and quarrying increased by 7,0%, in Manufacturing increased by 5,0%. In Electricity, gas and steam supply decreased by 2,1%.

**Annual comparison** in July 2023, compared with July 2022, industrial production, working-day adjusted, In Manufacturing increased by 1,7%, in Electricity and gas supply increased by 1,2%. In Mining and quarrying decreased by 5,7%.

#### Industrial turnover in industry index – total

The total) seasonally adjusted industrial turnover in the Federation of Bosnia and Herzegovina in June 2023, compared with May 2023, decreased by 4,2%.

If compared by markets, in the same period, it increased by 1,1% on the domestic market and decreased by 8,1% on the non-domestic market.

U junu/lipnju 2023. godine u odnosu na juni/lipanj 2022. godine, industrijski promet u Federaciji Bosne i Hercegovine, kalendarski prilagođen, manji je za 11,0%.

Ako uporedimo tržišta, u istom razdoblju na domaćem tržištu zabilježen je rast za 4,1% i na stranom tržištu pad za 19,9%.

### Indeksi prometa u industriji prema GIG agregatima

**Mjesečna poređenja** u junu/lipnju 2023. godine u odnosu na maj/svibanj 2023. godine, Energija manja je za 11,8%, Kapitalni proizvodi manji su za 9,5%, Intermedijarni proizvodi manji su za 4,5%, Trajni proizvodi za široku potrošnju manji su za 4,3% i Netrajni proizvodi za široku potrošnju manji su za 2,7%.

**Godišnja poređenja** u junu/lipnju 2023. godine u odnosu na juni/lipanj 2022. godine, Netrajni proizvodi za široku potrošnju veći su za 5,6% i Kapitalni proizvodi veći su za 4,3%. Energija je manja za 19,1%, Intermedijarni proizvodi manji su za 18,9% i Trajni proizvodi za široku potrošnju manji su za 7,8%.

### GRAĐEVINARSTVO

Broj izdatih odobrenja za građenje u avgustu/kolovozu 2023. godine u odnosu na prosječan broj izdatih odobrenja za građenje u 2022. godini veći je za 8,6% a u odnosu na avgust/kolovoz 2022. godine veći je za 20,3%.

Broj predviđenih stanova za gradnju u avgustu/kolovozu 2023. godine u odnosu na prosječan broj predviđenih stanova za gradnju u 2022. godini veći je za 59,4%, a u odnosu na avgust/kolovoz 2022. godine veći za 34,2%.

### PRIJEVOZ I SKLADIŠTENJE

U drugom tromjesečju 2023. godine u odnosu na isti period 2022. godine pređeni kilometri vozila u cestovnom prijevozu robe manji su za 1,2%. Prevezena roba veća je za 1,0%, a tonski kilometri manji su za 4,0%.

U drugom tromjesečju 2023. godine u odnosu na isti period 2022. godine pređeni kilometri vozila u cestovnom prijevozu putnika manji su za 1,6%. Broj prevezenih putnika manji je za 9,8%, a putnički kilometri manji su za 1,7%.

U drugom tromjesečju 2023. godine u odnosu na isti period 2022. godine ukupno pređeni kilometri vozila u gradsko-prigradskom prijevozu veći su za 9,8%. Pređeni kilometri u tramvajskom saobraćaju manji su za 18,3%, u autobuskom veći su za 11,7%, a u trolejbuskom veći su za 1,2% .

Ukupan broj prevezenih putnika u gradsko-prigradskom prijevozu manji je za 25,6%. Broj prevezenih putnika manji je za: 29,8% tramvajima, 21,2% autobusima i 29,8% trolejbusima.

*In June 2023, compared with June 2022, industrial turnover in Federation of Bosnia and Herzegovina, working-day adjusted, decreased by 11,0%.*

*If compared by markets, in the same period, it increased by 4,1% on the domestic market and decreased by 19,9% on the non-domestic market.*

### Industrial turnover in industry index, according to the MIGs

**Monthly comparison** in June 2023, compared with May 2023, Energy decreased by 11,8%, Capital goods decreased by 9,5%, Intermediate goods decreased by 4,5%, Durable consumer goods decreased by 4,3% and Non-durable consumer goods decreased by 2,7%.

**Annual comparison** in June 2023, compared with June 2022, Non-durable consumer goods increased by 5,6% and Capital goods increased by 4,3%. Energy decreased by 19,1%, Intermediate goods decreased by 18,9% and Durable consumer goods decreased by 7,8%.

### CONSTRUCTION

*Number of building permits for construction issued in Avgust 2023, compared to the average number of building permits issued in 2022 increased by 8,6%, and compared with Avgust 2022, increased by 20,3%.*

*Number of dwellings planned for construction in Avgust 2023, compared to the average number of dwellings planned for construction in 2022, increased by 59,4%, while it was increased by 34,2% compared with Avgust 2022.*

### TRANSPORT AND STORAGE

*The operation of vehicles in period April – June 2023 compared to the same period 2022 in terms of vehicle-kilometres decreased by 1.2%, and in terms of goods carried increased by 1.0%. Tonne – kilometres decreased by 4.0%.*

*The vehicle – kilometres covered in passengers transport decreased by 1.6%, and number of passengers carried decreased by 9.8%. Passenger – kilometres decreased by 1.7% compared to the same period 2022.*

*The total vehicle-kilometres in urban – suburban transport increased by 9.8%. The total vehicle-kilometres in the street-cars transport decreased by 18.3%. The total vehicle-kilometres in the bus transport increased by 11.7% and trolleybuses increased by 1.2%.*

*The total number of passengers carried decreased by 25.6%. Number of passenger carried is decreased by: 29.8% by street-cars, 21.2% by buses and 29.8% by trolleybuses.*

## VANJSKA TRGOVINA

Federacija BiH je u periodu januar/siječanj - juli/srpanj 2023. ostvarila izvoz u ukupnoj vrijednosti 6.759.370 hilj./tis. KM, što je za 4,7% manje u odnosu na isti period prethodne godine. Vrijednost izvoza za juli/srpanj 2023. iznosi 928.029 hilj./tis. KM, što je za 4,4% manje u odnosu na isti mjesec prethodne godine, a 2,5% manje u odnosu na juni/lipanj 2023.

Uvoz Federacije BiH u periodu januar/siječanj - juli/srpanj 2023. iznosio je 11.394.439 hilj./tis. KM, što je za 1,5% manje u odnosu na isti period prethodne godine. Vrijednost uvoza za juli/srpanj 2023. iznosi 1.672.985 hilj./tis. KM, što je za 5,6% manje u odnosu na isti mjesec prethodne godine, a 1,9% manje u odnosu na juni/lipanj 2023.

U periodu januar/siječanj - juli/srpanj 2023. izvoz je u prosjeku svaki mjesec padao za 0,22%, a uvoz je u prosjeku svaki mjesec padao za 0,53%.

Trgovinski deficit Federacije BiH za period januar/siječanj - juli/srpanj 2023. iznosi 4.635.070 hilj./tis. KM.

Procenat pokrivenosti uvoza izvozom Federacije BiH za period januar/siječanj - juli/srpanj 2023. je 59,3% i manji je za 2% u odnosu na isti period prethodne godine kada je pokrivenost iznosila 61,3%, odnosno manji je za 0,7% u odnosu na period januar/siječanj - juni/lipanj 2023., kad je pokrivenost iznosila 60%.

Prema KD-u, najveća vrijednost izvoza u periodu januar/siječanj - juli/srpanj 2023. ostvarena je u području C - Prerađivačka industrija u vrijednosti 6.031.019 hilj./tis. KM, što iznosi 89,2% ukupnog izvoza. Najveća vrijednost u uvozu 10.394.393 hilj./tis. KM ostvarena je u području C - Prerađivačka industrija, što iznosi 91,2% ukupnog uvoza.

Prema SMTK, najveće učešće u izvozu za isti period ostvareno je u sektoru 6 - Industrijski proizvodi, razvrstani uglavnom po sirovinama sa vrijednošću 1.808.904 hilj./tis. KM, što je 26,8% ukupnog izvoza. Najveće učešće u uvozu ostvareno je u sektoru 6 - Industrijski proizvodi, razvrstani uglavnom po sirovinama sa vrijednošću 2.950.573 hilj./tis. KM, što je 25,9% ukupnog uvoza.

Prema BEC-u, najveća vrijednost izvoza u periodu januar/siječanj - juli/srpanj 2023. ostvarena je u kategoriji 2 - Industrijski materijali u vrijednosti 3.157.494 hilj./tis. KM, što iznosi 46,7% ukupnog izvoza. Najveća vrijednost u uvozu ostvarena je u kategoriji 2 - Industrijski materijali u vrijednosti 3.940.039 hilj./tis. KM, što iznosi 34,6% ukupnog uvoza.

U periodu januar/siječanj - juli/srpanj 2023. tri najveće zemlje u izvozu su: Njemačka sa 1.243.924 hilj./tis. KM ili 18,40% ukupnog izvoza, Hrvatska sa 1.022.782 hilj./tis. KM ili 15,13% i Austrija sa 788.222 hilj./tis. KM ili 11,66% ukupnog izvoza. Izvoz u sve ostale zemlje iznosi 3.704.442 hilj./tis. KM ili 54,80% ukupnog izvoza.

U istom periodu tri najveće zemlje u uvozu su: Italija sa 1.526.913 hilj./tis. KM ili 13,40% ukupnog uvoza, Njemačka sa 1.383.264 hilj./tis. KM ili 12,14% i Kina sa 1.074.258 hilj./tis. KM ili 9,43% ukupnog uvoza. Uvoz iz svih ostalih zemalja iznosi 7.410.003 hilj./tis. KM ili 65,03% ukupnog uvoza.

Posmatrano po statističkim procedurama, u izvozu je na prvom mjestu redovan izvoz s učešćem 75,4% od ukupnog izvoza, a u uvozu je na prvom mjestu redovan uvoz što je 89,6% od ukupne vrijednosti uvoza.

## FOREIGN TRADE

Total exports of Federation of Bosnia and Herzegovina was 6,759,370 thousands of KM in period January-July 2023. This is 4.7% less than in the same period in 2022. Total value of exports in July 2023 is 928,029 thousands of KM. This is 4.4% less than in the same month in 2022 and 2.5% less than in June 2023.

Total imports of Federation of Bosnia and Herzegovina in period January-July 2023 was 11,394,439 thousands of KM. This is 1.5% less than in the same period in 2022. Total imports of Federation of Bosnia and Herzegovina in July 2023 was 1,672,985 thousands of KM. This is 5.6% less than in the same month in 2022 and 1.9% less than in June 2023.

In period January-July 2023 average decrease in exports is 0.22% and average decrease in imports is 0.53%.

Trade deficit of Federation of Bosnia and Herzegovina for period January-July 2023 is 4,635,070 thousands of KM.

The exports/imports ratio of Federation of Bosnia and Herzegovina was 59.3% in period January-July 2023. This is 2% less than in the same period in 2022 when ratio was 61.3% and 0.7% less than in period January-June 2023 when ratio was 60%.

In period January-July 2023 the biggest share in exports had NACE section C - Manufacturing with the value 6,031,019 thousands KM and with 89.2% share in total exports. The biggest share in imports had NACE section C - Manufacturing with the value 10,394,393 thousands KM and with 91.2% share in total imports.

In the same period the biggest share in exports had SITC section 6 - Industrial products, classified primarily by raw material with the value 1,808,904 thousands KM and with 26.8% share in total exports. The biggest share in imports had SITC section 6 - Industrial products, classified primarily by raw material with the value 2,950,573 thousands KM and with 25.9% share in total imports.

According to BEC, the biggest share in exports for period January-July 2023 had category 2 - Industrial supplies with the value 3,157,494 thousands KM and with 46.7% share in total exports. The biggest share in imports had category 2 - Industrial supplies with the value 3,940,039 thousands KM and with 34.6% share in total imports.

In period January-July 2023 top 3 countries in exports were: Germany with 1,243,924 thousand KM or 18.40% share in total exports; Croatia with 1,022,782 thousand KM or 15.13% share and Austria with 788,222 thousand KM or 11.66% share. Exports to all other countries was 3,704,442 thousand KM or 54.80% share in total exports.

Top 3 countries in imports were: Italy with 1,526,913 thousand KM or 13.40% share in total imports; Germany with 1,383,264 thousand KM or 12.14% share and China with 1,074,258 thousand KM or 9.43% share. Imports from all other countries was 7,410,003 thousand KM or 65.03% share in total imports.

According to statistical procedures, in exports the biggest share had normal exports with 75.4% of total exports. In imports the biggest share had normal imports with 89.6% of total imports.

Za drugo tromjesečje 2023. ostvaren je ukupan porast izvoznih cijena od 0,3% i ukupan pad uvoznih cijena od 4,6% u odnosu na 2022. godinu.

U odnosu na baznu 2021. godinu za drugo tromjesečje 2023. ostvaren je ukupan porast izvoznih cijena od 22,4% i ukupan porast uvoznih cijena od 21,5%.

Prema područjima KD BiH 2010 za drugo tromjesečje 2023. u odnosu na 2021. ostvaren je rast izvoznih cijena 30,5% u području A „Poljoprivreda, šumarstvo i ribarstvo“, rast 29,4% u području B „Vađenje ruda i kamena“ i rast 23% u području C „Prerađivačka industrija“.

U istom periodu ostvaren je rast uvoznih cijena 26,1% u području A „Poljoprivreda, šumarstvo i ribarstvo“, rast 91,4% u području B „Vađenje ruda i kamena“ i rast 18,9% u području C „Prerađivačka industrija“.

Posmatrano po sektorima SMTK Rev. 4 za drugo tromjesečje 2023. u odnosu na 2021. najveći porast izvoznih cijena od 45,7% ostvaren je u sektoru 1 Pića i duhan.

U istom periodu najveći porast uvoznih cijena od 47% ostvaren je u sektoru 3 Mineralna goriva, maziva i srodni proizvodi.

## UNUTRAŠNJA/UNUTARNJA TRGOVINA

### Distributivna trgovina za F BiH, II tromjesečje 2023.

Kalendarski prilagođeni ukupan promet distributivne trgovine u drugom tromjesečju 2023. godine u odnosu na drugo tromjesečje 2022. godine bilježi rast od 4,4%.

U drugom tromjesečju 2023. godine u odnosu na prvo tromjesečje 2022. godine ukupni desezonirani promet distributivne trgovine bilježi rast od 0,2%.

Posmatrano prema glavnoj (pretežnoj) djelatnosti poslovnog subjekta najveće učešće u iznosu od 52,4% od ukupnog prometa distributivne trgovine odnosi se na granu 46. Učešće grane 47 je 37,9%; a grane 45 je 7,7%.

Učešće ostalih djelatnosti u ukupnom prometu iznosi 2,2%.

### Trgovina na malo, juli/srpanj

Desezonirani promet što su ga ostvarili poslovni subjekti čija je glavna djelatnost trgovina na malo u julu/srpnju 2023. godine u odnosu na juni/lipanj 2023. godine bilježi realni rast od 1,4%.

Desezonirani promet od trgovine na malo što su ga ostvarili poslovni subjekti koji se bave trgovinom na malo bez obzira na svoju glavnu djelatnost u julu/srpnju 2023. godine u odnosu na juni/lipanj 2023. godine bilježi realni rast od 1,9%.

U julu/srpnju 2023. godine u odnosu na juli/srpanj 2022. godine kalendarski prilagođeni ukupan promet bilježi realni rast od 7,5%.

U julu/srpnju 2023. godine u odnosu na juli/srpanj 2022. godine kalendarski prilagođeni promet od trgovine na malo bilježi realni rast od 7,6%.

Posmatrano po trgovačkim strukama najveći promet od trgovine na malo u julu/srpnju 2023. godine ostvaren je po grupama kako slijedi: Nespecijalizirane prodavnice/prodavaonice živežnim namirnicama 35,9% od ukupnog prometa u trgovini na malo, zatim Motorna goriva i maziva 22,4%, Ostale nespecijalizirane prodavnice/prodavaonice 9,7%. Učešće svih ostalih grupa je 32,0%.

*In the second quarter of 2023 in relation to 2022 the exports unit values are 0.3% increased in total and imports unit values are 4.6% decreased.*

*In relation to the base year 2021 the exports unit values in the second quarter of 2023 are 22.4% increased in total and imports unit values are 21.5% increased.*

*According to NACE Rev. 2 sections in the second quarter of 2023 in relation to 2021 the exports unit values increased 30.5% in section A "Agriculture forestry and fishing", increased 29.4% in section B "Mining and quarrying" and increased 23% in section C "Manufacturing".*

*The imports unit values increased 26.1% in section A "Agriculture forestry and fishing", increased 91.4% in section B "Mining and quarrying" and increased 18.9% in section C "Manufacturing".*

*According to SITC Rev. 4 sections in the second quarter of 2023 in relation to 2021 the exports unit values highest increase 45.7% is in section 1 Beverages and tobacco.*

*In the same period the imports unit values highest increase of 47% is in section 3 Mineral fuels lubricants and similar products.*

## DOMESTIC TRADE

### Distributive trade for F BiH, For 2<sup>nd</sup> quarter of 2023.

*In 2<sup>nd</sup> quarter of 2023, working-day adjusted total turnover is 4.4% higher than in 2<sup>nd</sup> quarter of 2022.*

*In 2<sup>nd</sup> quarter of 2023 seasonally adjusted distributive trade total turnover was 0.2% higher than in 1<sup>st</sup> quarter of 2023.*

*According to main activity of enterprises, in 2<sup>nd</sup> quarter of 2023 largest share is related to divisions 46 and is 52.4% of total distributive trade turnover. Share of division 47 is 37.9%; and share of division 45 is 7.7%.*

*Share of other activities in total turnover is 2.2%.*

### Retail trade, July 2023.

*Seasonally adjusted total turnover realized by all business entities with retail trade as their main activity in July 2023 was 1.4% higher than in June 2023.*

*Seasonally adjusted turnover of all business entities engaged in retail trade, irrespective of their main activity in July 2023 in real term was 1.9% higher than in June 2023.*

*In July 2023, in real term, total turnover, working day adjusted was by 7.5% higher than in July 2022.*

*In July 2023, in real term, retail trade turnover, working day adjusted was 7.6% higher than in July 2022.*

*In July 2023, the greatest values of retail trade concerning to branches were in following groups: Non-specialized stores of food 35.9% of total sale, Automotive fuel 22.4%, Other non-specialized stores 9.7%, The share of all other groups is 32.0%.*

## Ostale uslužne djelatnosti za F BiH, II tromjesečje 2023.

U drugom tromjesečju 2023. godine u odnosu na prvo tromjesečje 2023. godine ukupni sezonski prilagođeni promet ostalih uslužnih djelatnosti pao je za 0,8 %.

Najveći rast desezoniranog prometa od 3,1% zabilježen je u području N-Administrativne i pomoćne uslužne djelatnosti.

Najveći pad desezoniranog prometa od 5,1% zabilježen je u području M - Stručne, naučne i tehničke djelatnosti.

Kalendarski prilagođeni ukupan promet ostalih uslužnih djelatnosti u drugom tromjesečju 2023. godine bilježi rast od 11,6% u odnosu na drugo tromjesečje 2022. godine.

Najveći rast kalendarski prilagođenog prometa zabilježen je u području N-Administrativne i pomoćne uslužne djelatnosti, od 35,3%.

U ukupnom prometu ostalih uslužnih djelatnosti najveće učešće od 54,2% ostvareno je u području J – Informacije i komunikacije, prema KD BiH 2010. Slijedi područje M - Stručne, naučne i tehničke djelatnosti u iznosu od 27,5 %. Učešće svih ostalih djelatnosti je 18,3%.

## TURIZAM

Broj raspoloživih kreveta u julu/srpnju 2023. godine iznosio je 31.012 što je za 2,0% više u odnosu na juli/srpanj 2022. godine. Neto stopa iskorištenosti kreveta za vrstu Hoteli i sličan smještaj na području Federacije BiH iznosila je 40,6 %.

Ukupan broj dolazaka turista u julu/srpnju 2023. godine iznosio je 157.602 što je za 20,6% više u odnosu na juli/srpanj 2022. godine, a u odnosu na juni/lipanj 2023. godine veći je za 33,5%. Učešće domaćih turista je 20,6%, a stranih turista 79,4%.

Ukupan broj noćenja turista u julu/srpnju 2023. godine iznosio je 353.815 što je za 14,8% više u odnosu na juli/srpanj 2022. godine, a u odnosu na juni/lipanj 2023. godine veći je za 51,5%. Učešće domaćih turista je 21,6%, a stranih turista 78,4%.

Prema vrsti smještajnog objekta najveći broj noćenja je ostvaren u okviru vrste Hoteli i sličan smještaj sa učešćem od 93,6%.

U strukturi noćenja stranih turista najviše noćenja ostvarili su turisti iz Saudijske Arabije (12,7%), Turske (9,4%), Ujedinjeni Arapski Emirati (7,0%), Hrvatska (5,1%) i Njemačka (4,8%) što je ukupno 39,0%. Turisti iz ostalih zemalja ostvarili su 61,0% noćenja.

Od ukupno ostvarenog broja noćenja 79,2% odnosi se na individualna, a 20,8% na organizirana putovanja.

Što se tiče svrhe dolaska turista od ukupno ostvarenog broja noćenja 9,5% odnosi se na poslovna putovanja, a 90,5% na ostala putovanja.

## Other services for FBiH, for 2nd quarter of 2023.

In 2<sup>nd</sup> quarter of 2023 other services seasonally adjusted total turnover was 0.8% lower than in 1<sup>st</sup> quarter of 2023.

The highest increase in seasonally adjusted turnover was recorded in the section N- Administrative and support service activities 3.1%.

The highest decrease in seasonally adjusted turnover was recorded in the section M - Professional, scientific and technical activities 5.1%.

In 2<sup>nd</sup> quarter of 2023 other services working-day adjusted total turnover is 11.6% higher than in 2<sup>nd</sup> quarter of 2022.

The highest increase in working-day adjusted turnover was recorded in the section N- Administrative and support service activities 35.3%.

In total other services turnover largest share is related to section J- Information and communication and is 54.2%, according to KD BiH 2010. Share of section M - Professional, scientific and technical activities is 27.5%; and share of all other activities is 18.3%.

## TOURISM

Number of permanent bed places was 31.012 in July 2023 what is 2.0% more than in July 2022. Net occupancy rate of bed places for Hotels and similar accommodation was 40.6%.

In July 2023 total number of tourist arrivals was 157.602 what is 20.6% more than in July 2022 and 33.5% more than in June 2023. Share of domestic tourist arrivals was 20.6% and foreign tourist's share was 79.4%.

In July 2023 total number of tourist nights spent was 353.815 what is 14.8% more than in July 2022 and 51.5% more than in June 2023. Share of domestic tourist arrivals was 21.6% and foreign tourist's share was 78.4%.

According to the type of accommodation facility the highest number of nights spent was realized in Hotels and similar accommodation with share of 93.6%.

Concerning the structure of foreign tourist nights, the most of them (39.0%) were realized by tourists from Saudi Arabia (12.7%), Turkey (9.4%), United Arab Emirates (7.0%), Croatia (5.1%) and Germany (4.8%). Tourists from other countries realized 61.0% of tourist nights spent.

Concerning the mean of the trip share of individual arrangement was 79.2% and share of organized trip was 20.8%.

Concerning the purpose of trip share of business trip was 9.5% and share of trip - other was 90.5%.



## METODOLOŠKA OBJAŠNJENJA

### ZAPOSLENOST, NEZAPOSLENOST I PLAĆE

#### Zaposlenost

Podaci o ukupnom broju zaposlenih osoba u Federaciji BiH (pravne osobe i obrt i srodne djelatnosti) dobiveni su obradom podataka koji su preuzeti iz administrativnog izvora, Porezne uprave Federacije BiH.

Istraživanjem su obuhvaćene pravne osobe svih oblika vlasništva, tijela državne vlasti svih nivoa, ustanove i druge organizacije, koje posluju na teritoriji Federacije BiH.

Istraživanjem o zaposlenima u pravnim osobama obuhvaćeni su zaposleni koji imaju zasnovan radni odnos bez obzira na vrstu radnog odnosa i dužinu radnog vremena.

U ove podatke uključeni su i zaposleni u odbrani i policiji.

Istraživanjem o zaposlenima u obrtu i srodnim djelatnostima obuhvaćeni su zaposleni i vlasnici kojima je obrt osnovno zanimanje.

Zaposleni su osobe koje su zasnovale radni odnos s poslodavcem (pravnim ili fizičkim licem - obrt) na neodređeno ili određeno vrijeme, neovisno od dužine radnog vremena i vlasništva pravne osobe.

Godišnji prosjek broja zaposlenih izračunava se na osnovu podataka mjesečnih stanja za tu godinu.

#### Nezaposlenost

Podaci o ukupnom broju nezaposlenih osoba preuzimaju se od Federalnog zavoda za zapošljavanje, i uključuju osobe koje su u ovom zavodu registrirane kao nezaposlene osobe.

#### Plaće

Podaci o prosječnoj mjesečnoj isplaćenoj neto i bruto plaći obračunavaju se na temelju podataka prikupljenih Mjesečnim istraživanjem o zaposlenima i plaći (Rad-1). Istraživanjem su obuhvaćene pravne osobe svih oblika vlasništva, tijela državne vlasti svih nivoa/razina, ustanove i druge organizacije, po organizaciono teritorijalnom principu na nivou/razini općine.

Istraživanje o plaćama obuhvaća isplaćene neto i bruto plaće zaposlenih koji imaju zasnovan radni odnos, bez obzira na vrstu radnog odnosa i trajanje radnog vremena.

Prosječna mjesečna isplaćena neto plaća obuhvaća isplaćenu plaću za obavljani rad, kao i naknade plaća po osnovu radnog odnosa: godišnji odmor, plaćeni dopust, državne praznike i neradne dane utvrđene zakonom, bolovanja koja isplaćuje poslovni subjekat, plaćeno odsustvo sa posla, zastoje u poslu bez krivnje zaposlenog.

Prosječna mjesečna isplaćena bruto plaća obuhvaća sve vrste neto isplata plus zakonom propisana obavezna/obvezna izdvajanja iz bruto plaće (doprinosi iz bruto plaće i akontacija poreza na dohodak).

Prosječna mjesečna isplaćena neto i bruto plaća po zaposlenom izračunava se dijeljenjem ukupnih isplata sa brojem zaposlenih koji su učestvovali u isplatama.

U obračun nisu uključene plaće pripadnika odbrane, kao ni plaće zaposlenih u obrtu i srodnim djelatnostima.

Nominalni indeksi neto i bruto plaća izračunavaju se iz podataka o prosječnim mjesečnim iznosima neto i bruto plaća za odgovarajuće mjeseci i godine.

Realni indeksi neto i bruto plaća izračunavaju se dijeljenjem nominalnih indeksa neto i bruto plaća sa indeksom potrošačkih cijena.

## NOTES ON METHODOLOGY

### EMPLOYMENT, UNEMPLOYMENT AND WAGES

#### Employment

Data on the total number of persons in paid employment in the Federation of BiH (legal persons and crafts and related activities) were obtained by processing data that were taken from the administrative source, the Tax Administration of the Federation of BiH.

The survey includes legal entities of all types of ownership, government bodies, institutions and other organizations that operate on the territory of the Federation of BiH.

The survey on persons in paid employment in legal entities includes all persons who have signed a work contract, regardless of the type of work contract and whether they work full-time or less than full-time.

This data including employees in defence and police.

The survey on persons in crafts and related activities includes and employed and owners of craft.

Employed are persons who have signed a contract with an employer (legal entities or owners of craft and trade) for a fixed or an unspecified period of time, irrespective of the type of ownership and of whether they work full-time or less than full-time.

Annual average of the number of persons in employment is calculated on the basis of monthly data.

#### Unemployment

Data on the number of unemployed persons are taken over from the Employment Office and include only persons registered as unemployed at this office.

#### Wages

Data on average monthly paid off net and gross earnings are calculated on the base of the data collected with regular Monthly survey on employment and wages Rad-1. The survey includes legal entities of all types of ownership, government bodies, institutions and other organizations.

The statistical survey on wages covers paid off net and gross earnings of persons in payed employment, irrespective of the kind of employment and number of working hours.

Monthly paid off net earning includes income of a person in employment earned for the work done during regular working hours as well as for annual leave, paid leave, public holidays and day-offs defined by law, sickness which are paid by employer, paid absence from the work, lay-offs and job stops caused against person's will and of no fault of his own, and all other payments which are subject to contributions.

Average monthly gross earning includes all kinds of net pays plus contributions from gross earnings as prescribed by law and taxes.

Average paid off net and gross earnings per person in employment are calculated by dividing the total of pay-offs with the number of persons who participated in that payments.

It does not include pay-offs of persons in employment in crafts and related activities and persons employed in defence.

Nominal indices of net and gross wages are calculated from the data on average monthly net and gross wages for the respective months and year.

Real indices of net and gross wages are calculated by dividing nominal indices of net and gross wages with the consumer price index.

## **NAPOMENA:**

Prosječna mjesečna isplaćena neto plaća koju objavljuje Federalni zavod za statistiku ne sadrži porez na dohodak.

## **CIJENE**

Indeks potrošačkih cijena predstavlja mjeru promjena cijena proizvoda i usluga koje rezidentna domaćinstva/kućanstva kupuju radi zadovoljenja svojih ličnih/osobnih potreba.

### **Namjena**

Indeks potrošačkih cijena se koristi kao mjera inflacije, za usklađivanje plaća i zarada u skladu sa kolektivnim ugovorima, te penzija i socijalnih davanja. Također se može koristiti i za cijenovno prilagođavanje klauzula u dugoročnim kupoprodajnim ugovorima, omogućuje upoređivanje kretanja cijena unutar zemlje između pojedinih regiona, te služi kao osnov za deflacioniranje pojedinih makroekonomskih agregata u statistici nacionalnih računa i u druge svrhe.

### **Indeks potrošačkih cijena**

Indeks potrošačkih cijena u Federaciji Bosne i Hercegovine izračunava se na osnovu reprezentativne liste proizvoda koju čini 618 proizvoda. Svakog mjeseca prikuplja se oko 10000 cijena na unaprijed definiranom uzorku prodajnih mjesta i geografskih lokacija.

### **Obuhvat indeksa**

**Geografski obuhvat** - Cijene se prikupljaju na pet lokacija (gradova) u Federaciji Bosne i Hercegovine (Bihać, Mostar, Sarajevo, Tuzla i Zenica) odabranih prema kriteriju broja stanovnika i njihovoj ulozi u geografskom području kojem pripadaju.

**Obuhvat proizvoda** - Obuhvaćeni su najvažniji proizvodi i usluge koje kupuje stanovništvo radi finalne potrošnje. Obuhvat dobara i usluga redovno se revidira kako bi se očuvala reprezentativnost liste proizvoda s obzirom na ukuse potrošača i njihove navike u pogledu kupovine.

### **Snimanje cijena**

Sve cijene prikupljaju uposlenici Federalnog zavoda za statistiku prema utvrđenom vremenskom rasporedu i unaprijed odabranom uzorku prodavnica/prodavaonica, tržnica i ustanova koje pružaju različite usluge stanovništvu. Snimatelji cijena dobivaju jasne specifikacije naziva proizvoda, njegove COICOP šifre i jedinice mjere i na osnovu/temelju tih informacija samostalno biraju konkretan proizvod čiju će cijenu snimati na određenom prodajnom mjestu, u skladu/sukladno sa kriterijem najprodavanijeg proizvoda na datom prodajnom mjestu. Kako bi se osiguralo da snimatelji iz mjeseca u mjesec snimaju cijene istih proizvoda, te kako bi se moglo pratiti koje proizvode snimatelji posmatraju na terenu, u upitnik se unose karakteristike proizvoda, kao što su marka, vrsta i količina proizvoda koji se snima, te informacije o eventualnim zamjenama ovih karakteristika ukoliko ih bude.

Takav način snimanja omogućuje praćenje promjene kretanja cijena između dva perioda tj. praćenje dinamike kretanja cijena.

Za potrebe indeksa potrošačkih cijena, snimanje cijena se vrši sljedećih dana u mjesecu:

- za poljoprivredne proizvode koji se prodaju na tržnicama cijene se prikupljaju dva puta mjesečno, i to u prvj i trećoj sedmici/tjednu u mjesecu;

## **NOTICE:**

Monthly paid off net wages published by Federal Office of Statistics does not include income

## **PRICES**

Consumer Price index represents a measure of average changes in price of a product (goods and services) which consumers buy for their personal needs.

### **Purpose**

The CPI can be used for various purposes. It can be used as a measure of inflation, for price adjustment of clauses in long-term sales and purchases contracts (for example, the CPI can serve for indexing wages and salaries in collective agreements, for indexing pensions etc.), it enables a comparison of inflation in the country with inflation in other countries as well as a comparison of price movements within a particular country and regions, also it can be used as a base for deflating macroeconomic aggregates in statistic of national accounts and for other purposes.

### **Consumer Price Index**

The CPI in the Federation of Bosnia and Herzegovina is calculated on the basis of the representative List of products that consisted of 619 different items. Each month around 10000 prices are being collected in a fixed panel of geographical locations and outlets.

### **Scope of the Index**

**Geographic coverage** - The prices are collected in five geographic locations (cities) of the Federation of Bosnia and Herzegovina (Bihac, Mostar, Sarajevo, Tuzla and Zenica) chosen according to the criterion of their weight in terms of population and their role with respect to the geographical areas they belong to.

**Product coverage** - All relevant goods and services bought by the reference population for the purpose of final consumption are included in the index. The coverage of goods and services is regularly reviewed in order to ensure the representative list of product with respect to the consumer tastes and purchasing practices.

### **Price collection**

All the prices are collected by the personnel of the Institute for Statistics of FBiH according to a pre-defined schedule and panel of outlets, markets and institutions providing different kinds of services to citizens. The price collectors receive clear specifications of the name of item, its COICOP code, and unit of measurement that allows them to choose a concrete item for price collecting in a specific outlet, in accordance with the criterion of the most sold products in that outlet. In order to be certain that the collector is collecting prices for exactly the same items each month, the form for price collecting also includes the informations on detailed product description in terms of brands, variety and quantity, as well as the information on possible replacements of items.

All of this allows the monitoring of the exact price change in different periods.

For the purposes of CPI calculations, the price collection is scheduled as follows:

- for agricultural products sold on green markets the prices are being collected twice a month, in the first and third week of a month;

- za sve ostale proizvode cijene se, u skladu/sukladno sa važećim Evropskim/Euroskim regulativama, prikupljaju jedanput mjesečno (između 1. i 21. u mjesecu), s tim da se nužno održava isti interval između prikupljanja.

### **Ponderi**

Ponderi koji se primjenjuju za izračunavanje indeksa potrošačkih cijena su koeficijenti koji odražavaju relativnu važnost odabranih proizvoda i usluga u ukupnoj potrošnji domaćinstava/kućanstava na teritoriji Federacije BiH. Pomoću njih se izračunavaju elementarni indeksi kao ponderisani/ponderirani prosjeci. Bazirani su na podacima povezanim sa finalnom potrošnjom domaćinstava/kućanstava i na podacima o broju stanovnika.

Osnovni izvor podataka za izradu pondera za obračun indeksa potrošačkih cijena je Anкета o potrošnji domaćinstava/kućanstava. Za izračunavanje indeksa potrošačkih cijena, od januara 2018. godine primjenjuju se ponderi koji se baziraju/temelje na podacima iz Ankete o potrošnji domaćinstava/kućanstava iz 2015. godine. Ponderi se svake godine korigiraju indeksom kretanja cijena u prethodnoj godini.

### **Klasifikacija**

Za obračun indeksa potrošačkih cijena upotrebljava se Klasifikacija lične/osobne potrošnje prema namjeni (Classification of Individual Consumption by Purpose-COICOP) po kojoj se proizvodi i usluge dijele na dvanaest osnovnih odjeljaka za koje se izračunavaju indeksi.

### **Agregiranje**

Izračunavanje indeksa potrošačkih cijena počinje izračunavanjem elementarnih indeksa (indeksa proizvoda) i indeksa reprezentativnih stavki na nivou gradova. Pri tome se kao mjera srednje vrijednosti koristi geometrijska sredina. Agregatni indeksi se nakon toga izračunavaju korištenjem Laspeyres-ove formule za ponderisanu aritmetičku sredinu počevši od indeksa reprezentativnih stavki na nivou gradova pa do ukupnog indeksa Federacije Bosne i Hercegovine. Referentna baza za izračunavanje indeksa je 2015. godina.

### **Ostale definicije**

**Proizvod** - bilo koji proizvod ili usluga za ličnu/osobnu potrošnju koji se mogu kupiti, grupni naziv za proizvode i usluge.

**Reprezentativna stavka** - proizvod na najnižem nivou agregacije, odnosno proizvod u prodajnom mjestu na jednoj geografskoj lokaciji za koji se može procijeniti ponder. Proizvodima iz nižih nivoa agregacije nije moguće dodijeliti ponder jer za to ne postoje reprezentativni podaci.

**Indeksi cijena proizvođača industrijskih proizvoda** u Federaciji Bosne i Hercegovine su izračunati u skladu sa Klasifikacijom djelatnosti BiH 2010 (Službeni glasnik BiH br. 47/10) i Nomenklaturom industrijskih proizvoda BiH 2010 (Službeni glasnik BiH br. 12/11 i 41/11).

**Indeks cijena proizvođača industrijskih proizvoda** se izračunava na bazi prodaje proizvoda proizvedenih u Federaciji BiH, a prodatih na teritoriji Bosne i Hercegovine (domaće tržište) i izvezenih na inostrano tržište.

### **Definicije**

**Prodaja cijena proizvođača industrijskih proizvoda na domaćem tržištu** je cijena po kojoj proizvođač prodaje svoje proizvode kupcima na domaćem tržištu u najvećim količinama utovareno u vagon (kamion) u mjestu proizvođača, ili je cijena po kojoj proizvođač vrši obračun sa drugim proizvođačima ili trgovinskim preduzećima/poduzećima. U ovu cijenu ulazi regres koji ostvaruje proizvođač, a od cijene se odbija trgovački rabat i popusti koje prodavac odobrava kupcu. PDV i akcize se ne uključuju u cijenu.

- for other items the prices, in accordance with the European Regulative, are being collected once a month (between 1<sup>th</sup> and 21<sup>th</sup> of the month) with the obligation of maintaining the same interval of price collection.

### **Weights**

Weights used for calculating the CPI reflect relative importance of the sampled goods and services in the total consumption of resident households within the territory of Federation of BiH. They are used for elementary indices calculations as the weighted averages. They are based on the data linked to the Household Final Consumption and population.

The most important data sources for calculating the weights used in the consumer price indices is the Household Budget Survey. From January 2018, the compilation of the CPI has been based on the weights derived from household expenditures made in 2015. Weights are updated every year according to the price changes in the previous year.

### **Classification**

For the CPI calculation, the Classification of Individual Consumption by Purpose (COICOP) is used. According to the COICOP, goods and services are divided into twelve main groups for which indices are calculated.

### **Aggregation**

Consumer Price Index calculation starts from the computation of elementary aggregate indices (items indices) and representative position at the level of towns. For this purpose, the geometric mean is used as a measure of average value. Elementary aggregate indices are calculated by using Laspeyres formula for weighted arithmetic mean starting from the level of representative positions indices at the level of towns to the overall index at the level of Federation Bosnia and Herzegovina. Reference base year for index calculation is 2015.

### **Other definitions**

**Product** - any consumer good or service that can be purchased, a term covering both goods and services.

**Representative position** - lowest level of product aggregation, i.e. item in an outlet in a geographic location with a weight. The items at the lower levels of aggregation do not have weights attributed due to the lack of representative data.

**The Producer price indexes** in Federation of Bosnia and Herzegovina are calculated according to the Classification of activities BiH 2010 (Službeni glasnik BiH br. 47/10) and Nomenclature of Industrial Products BiH 2010 (Službeni glasnik BiH br. 12/11 i 41/11).

**The Producer price index** is calculated based on production value of industrial products produced in Federation of BiH and sold on the territory of Bosnia and Herzegovina (domestic market) and exported on non-domestic market.

### **Definitions**

**Industrial producer price on domestic market** is either price at which a producer sells products at the domestic market in the largest quantities, franco loaded into a wagon (truck) at the location of a producer or a price charged to another company by a producer. The selling price includes reimbursements if applicable, and it excludes commercial rebates, discounts, VAT and excises.

**Prodajna cijena proizvođača industrijskih proizvoda na inozemnom tržištu** je cijena po kojoj proizvođač prodaje svoje proizvode kupcima na inozemnom tržištu u najvećim količinama isporučeno prema ugovorenim paritetima (EXW, FCA, FAS, FOB, CFR, CIF, CPT, CIP, DAF, DES, DEQ, DDU, DDP i dr.). U prodajnu cijenu ulazi regres koji ostvaruje proizvođač, a isključuju se rabat i popusti koje prodavac odobri kupcu. PDV i akcije se ne uključuju u cijenu.

**Indeks cijena proizvođača industrijskih proizvoda** predstavlja mjeru promjena cijena proizvoda koje industrijska preduzeća/poduzeća proizvode i prodaju na domaćem i inozemnom tržištu.

Ukupan indeks cijena proizvođača industrijskih proizvoda sadrži dva podindeksa, tj. Indeks cijena proizvođača industrijskih proizvoda na domaćem tržištu i Indeks cijena proizvođača industrijskih proizvoda na inozemnom tržištu. Praćenje prodajnih cijena na ta dva tržišta daje promjene u indeksu cijena proizvođača industrijskih proizvoda ukupne industrije, glavnih industrijskih grupacija, područja i oblasti industrije.

#### **Namjena**

Indeks cijena proizvođača industrijskih proizvoda se može koristiti kao mjera inflacije, za očuvanje vrijednosti kod ugovora s indeksnim klauzulama, te kao osnov za deflacioniranje pojedinih makroekonomskih agregata u statistici nacionalnih računa i u druge svrhe.

#### **Obuhvat indeksa**

Indeks cijena proizvođača industrijskih proizvoda u Federaciji Bosne i Hercegovine izračunava se na osnovu prikupljenih cijena za proizvode koji se prodaju na domaćem i inozemnom tržištu.

**Obuhvat proizvoda** - Obuhvaćeni su najvažniji proizvodi i usluge koje se proizvode u Federaciji BiH i prodaju na domaćem i inozemnom tržištu.

Svakog mjeseca se od izabranih preduzeća prikuplja 2039 pojedinačnih cijena za izabrane proizvode.

**Obuhvat preduzeća** - Cijene se prikupljaju od 595 proizvodna subjekta.

#### **Prikupljanje cijena**

Za indeks cijena proizvođača industrijskih proizvoda na domaćem i inozemnom tržištu cijene se prikupljaju od industrijskih preduzeća/poduzeća, mjesečno putem obrazaca C-41/DOM i C-41/INO.

#### **Ponderi**

Ponderi za izračunavanje ukupnog indeksa cijena proizvođača industrijskih proizvoda predstavljaju relativno učešće vrijednosti prodaje pojedinih proizvoda i na domaćem i na inozemnom tržištu.

Ponderi koji se primjenjuju za izračunavanje indeksa cijena proizvođača industrijskih proizvoda na domaćem tržištu su koeficijenti koji odražavaju relativno učešće vrijednosti prodaje pojedinog proizvoda u ukupnoj vrijednosti prodaje svih proizvoda na domaćem tržištu. Ponderi koji se primjenjuju za izračunavanje indeksa cijena proizvođača industrijskih proizvoda na inozemnom tržištu su koeficijenti koji odražavaju relativno učešće vrijednosti prodaje pojedinog proizvoda u ukupnoj vrijednosti prodaje svih proizvoda na inozemnom tržištu. Osnovni izvor podataka za izradu pondera je Godišnji izvještaj industrije (IND-21).

Za izradu ponderacionog sistema koji je primjenjen pri izračunu indeksa cijena proizvođača industrijskih proizvoda korišteni su podaci za 2015. godinu (bazna godina). Nova ponderacija se radi svakih 5 -7 godina, dok se korekcija pondera vrši svake godine. Kao korektivni faktor se koriste indeksi kretanja cijena proizvoda u prethodnoj godini.

**Industrial producer price on non-domestic market** is price at which producer sells products at the non-domestic market in the largest quantities delivered according to the agreed parities (EXW, FCA, FAS, FOB, CFR, CIF, CPT, CIP, DAF, DES, DEQ, DDU, DDP and etc.).The selling price includes reimbursements if applicable, and it excludes commercial rababates, disscounts, VAT and excises.

**Producer Price index** represents the measurement of price change of industrial products produced and sold by enterprises on domestic and non-domestic market.

Total PPI is composed of two subindices, i.e. the industrial producer price index on the domestic market and industrial producer price index on the non-domestic market. Monitoring of selling prices for these two markets provides changes in PPI for total industry, the main industrial groupings, sections and divisions of industry.

#### **Purpose**

The PPI can be used as a measure of inflation, to preserve the value of contracts with escalator clauses, as well as a base for deflating macroeconomic aggregates in statistics of national accounts and for other purposes.

#### **Index coverage**

Producer Price index in Federation of BiH is calculated based on collected prices for products sold on domestic and non-domestic market.

**Product coverage** - All relevant products and services produced by enterprises located in the Federation of BiH and sold on domestic and non-domestic market are covered by this index.

Each month 2039 single prices are collected from selected enterprises.

**Enterprises coverage** - The prices are collected from 574 producers.

#### **Price collection**

For Producer Price Indices of industrial products on the domestic and non-domestic market, all items the prices are being collected once a month through C-41/DOM and C-41/INO forms.

#### **Weights**

Weights used for calculating the total PPI represent the relative share of value of sale for each products on domestic and non-domestic market. Weights used for calculating the PPI on the domestic market reflect the relative importance value of sale for each product in the total value production sold on the domestic market.

Weights used for calculating the PPI on the non-domestic market reflect the relative importance value of sale for each product in the total value production sold on the non-domestic market. The main source of data for calculating weights is the Annual Survey on Industrial Production (IND-21).

For the production of weighting system applied for calculation of PPI, data for 2015 (based year) were used. The new ponderation has been done each 5 - 7 years, while correction of weights has been done each year. Indices of price movements of products in previous year are used as correction factor.

## Klasifikacija i nomenklatura

Za obračun indeksa cijena proizvođača industrijskih proizvoda upotrebljava se Klasifikacija djelatnosti (KD BiH 2010) prema kojoj se poslovni subjekti razvrstavaju u područja B, C i D i Nomenklatura industrijskih proizvoda (NIP BiH 2021).

### Aggregiranje

Izračunavanje indeksa cijena proizvođača industrijskih proizvoda počinje izračunavanjem mjesečnih indeksa prostom geometrijskom sredinom za pojedine proizvode koje proizvodi više proizvođača. Agregirani indeksi se nakon toga izračunavaju korištenjem Laspeyres-ove formule za ponderisanu aritmetičku sredinu počevši od indeksa pojedinih proizvoda pa do ukupnih indeksa (ukupnog, indeksa na domaćem tržištu i indeksa na inozemnom tržištu), za Federaciju Bosne i Hercegovine.

## POLJOPRIVREDA, ŠUMARSTVO I RIBOLOV

### Prikupljanje kravljeg mlijeka i proizvodnja mliječnih proizvoda

Podaci o prikupljenom kravljem mlijeku i proizvodnji mliječnih proizvoda prikupljaju se redovnim mjesečnim istraživanjem „Mjesečni izvještaj o prikupljanju kravljeg mlijeka i proizvodnji mliječnih proizvoda“ (PO-M-MP/M). Ovim izvještajem prikupljaju se podaci o količini prikupljenog kravljeg mlijeka sa teritorije cijele Bosne i Hercegovine, sadržaju mliječne masti i proteina, te proizvodnji mliječnih proizvoda od kravljeg mlijeka.

Izvještajne jedinice i jedinice posmatranja su pravne osobe i dijelovi pravnih osoba razvrstani prema KD BiH 2010 u djelatnost 10.51-Proizvodnja mlijeka, mliječnih proizvoda i sira.

### Definicije

**Mlijeko za piće** obuhvata sirovo mlijeko, neobrano mlijeko, djelomično obrano mlijeko i obrano mlijeko bez sadržaja aditiva.

**Pavlačka/vrhnje** obuhvata prerađenu pavlaku/vrhnje koja se koristi izvan mliječara (tj. za ljudsku potrošnju, kao sirovina za proizvodnju čokolade, sladoleda itd.) sa mliječnom masti ne većom od 29%, kao i većom od 29%.

**Fermentirani proizvodi** obuhvataju jogurt, tekući jogurt, kiselo mlijeko, acidofilno mlijeko, te ostale fermentirane proizvode.

**Maslac/puter** obuhvata otopljeni maslac/puter, ulje maslaca/putera i slične proizvode s više od 82% mliječne masti.

**Kajmak** je proizvod sličan maslacu/puteru sa sadržajem mliječne masti manjim od 80%, isključujući ostale masti.

**Kravljí sir** obuhvata sve vrste sira dobivene isključivo od kravljeg mlijeka (mekí, polumekí, tvrdí i ostali sirevi), isključujući topljeni sir.

### Skraćenice/Kratice

KD BiH 2010	Klasifikacija djelatnosti BiH 2010
t	tona
kg	kilogram

### Šumarstvo

Podaci o proizvodnji šumarstva u državnim šumama rezultat su Mjesečnog istraživanja šumarstva ŠUM- 22 koje provodi Federalni zavod za statistiku na temelju Zakona o statističkim istraživanjima u FBiH «Službene novine Federacije BiH» br. 63/03 i 9/09.

## Classification and nomenclature

For calculating the price index, the PPI Classification of Activities (CEA BiH 2010) is used by which legal entities are classified in sections B, C and D and Nomenclature of Industrial Products (NIP BiH 2010).

### Aggregation

Producer Price Index calculation starts from the computation of monthly average indices for each product produced by the more than one producer, using simple geometric mean. Aggregated indices are calculated by using Laspeyres formula for weighted arithmetic mean starting from the level of representative products to the all indices (total PPI, PPI on domestic market and PPI on non-domestic market) at the level of Federation Bosnia and Herzegovina.

## AGRICULTURE, FORESTRY AND FISHING

### Collection of cow's milk and production of dairy products

The data on collected cow's milk and production of dairy products are collected through regular monthly survey which is conducted through the report "Monthly report on the collection of cow's milk and production of dairy products". This report provides information on quantity of collected cow's milk from the whole territory of Bosnia and Herzegovina, milk fat and protein contents and the production of dairy products from cows' milk.

Reporting and observation units are legal entities and part of legal entities classified, according to the KD B&H 2010, in class 10.51- Production of milk, dairy products and cheese.

### Definitions

**Drinking milk** comprises raw milk, whole milk, skimmed milk, semi-skimmed milk and skimmed milk containing no additives.

**Cream Cream:** the finished product and is available for distribution outside dairies (e.g. for human consumption or as raw material in the manufacture of chocolate, ice cream, etc.) with the fat content no more than and more than 29%.

**Fermented products** include yoghurts, drinkable yoghurts, sour milk, acidified milk and other fermented products.

**Butter** includes melted butter, butter oil and similar products with more than 82% fat content.

**Kaymak** is a product similar to butter, with fat content less than 80%.

**Cheese** includes all kinds of cheese produced from cow's milk (soft, semi-soft, hard and other cheeses), excluding melted cheese.

### Abbreviations

KD B&H 2010	Classification of Activities of BiH, 2010
t	ton
kg	kilogram

### Forestry

Data on production of forestry assortments in the publicly-owned forests are result of monthly reports on surveys of forests (ŠUM – 22) conducted by the Federal Office of Statistics on the basis of Act on Statistical Survey in FB&H (Official Gazette of FB&H, No 63/03 and 9/09.).

Mjesečnim izvještajem šumarstva obuhvaćene su sve pravne osobe razvrstane u Registru poslovnih subjekata u području A-Poljoprivreda, lov i šumarstvo, odjeljak 02-Šumarstvo, sječa drveta i usluge povezane sa njima, a koje se bave stalnom proizvodnjom šumskih sortimenata u državnim šumama.

Prikupljanje podataka o proizvodnji i prodaji u šumarstvu vrši se na osnovi Nomenklature proizvoda i usluga šumarstva – NPUŠ, koja je izrađena za potrebe statistike šumarstva na osnovi Liste karakterističnih proizvoda šumarstva, koju je Eurostat (Statistički ured Evropske unije) objavio kao integralni dio Priručnika za ekonomske račune poljoprivrede i šumarstva (Manual on the Economic Accounts of Agriculture and Forestry – EAF) u novembru/studenom 1997. godine.

Trupci (lišćara/listača i četinar/četinjača) su dijelovi debla koji su namjenjeni daljem prerađivanju piljenjem, ponekad rezanjem ili ljuštenjem jer imaju povoljna fizička i kemijska svojstva te su namjenjeni za industrijsku preradu.

Jamsko drvo (lišćara/listača i četinar/četinjača) namjenjeno je za razne tehničke svrhe jer ima vrlo povoljna fizička i kemijska svojstva. To je drvo koje se upotrebljava za izgradnju i održavanje amskih rovova i okna, dakle za gradnju u zemlji i pod zemljom.

Ostalo dugo drvo (lišćara/listača i četinar/četinjača) obuhvaća sve vrste drveta pogodne za mehaničku preradu, stupove za elektro vodove i TT vodove te ostalo oblo drvo.

Prostorno drvo (lišćara/listača i četinar/četinjača) obuhvaća drvo za drvene ploče (pogodno za mehaničku preradu), a celulozno i taninsko drvo, zbog svog povoljnog kemijskog svojstva, pogodno je za kemijsku preradu. Taninsko drvo je sirovina iz koje se preradom dobivaju taninski ekstrati.

Ogrjevno drvo (lišćara/listača i četinar/četinjača) je namjenjeno neposredno za ogrjev ili za proizvodnju drvenog uglja.

Ostalo grubo obrađeno drvo (lišćara/listača i četinar/četinjača) obuhvaća sitno tehničko drvo, pogodno za izradu drvenih motki i kolja, raznih letvi i stupova za ogradu, ručica za alat i sl.

## INDUSTRIJA

Pokazatelji o industrijskoj proizvodnji prikazani u ovom poglavlju rezultat su Mjesečnog istraživanja industrije M KPS IND-1 koje provodi Federalni zavod za statistiku na temelju Zakona o statistici u FBiH („Službene novine Federacije BiH“ br. 63/03 i 9/09).

### Metod računanja

Indeksi industrijske proizvodnje izračunavaju se u dva koraka, korištenjem Laspeyres-ove formule. U prvom koraku indeksi se izračunavaju iz podataka o količinama pojedinačnih proizvoda iz Mjesečne NIP BiH 2018 i odgovarajućeg ponderacijskog koeficijenta, koji je aproksimacija dodane vrijednosti pojedinačnih proizvoda. U drugom koraku svi indeksi grana i viših nivoa ponderišu se strukturom dodane vrijednosti iz 2021. godine.

### Standardi i klasifikacije

Prikupljanje podataka na obrascu M KPS IND-1 vrši se na osnovu Metodologije za popunjavanje izvještaja i Mjesečne Nomenklature industrijskih proizvoda - Mjesečna NIP BiH 2018. (www.fzs.ba). Mjesečna NIP BiH 2018 zasnovana je na izvornoj NIP BiH 2010 (Službeni glasnik br. 12/11 i 41/11) i ažurirana sa aktuelnim izmjenama i dopunama. Mjesečna NIP BiH 2018 je dodatno razrađena i dopunjena u skladu sa specifičnim potrebama obračuna indeksa industrijske proizvodnje u BiH, a saglasno sa EU regulativama za kratkoročne poslovne statistike.

*All legal entities classified in the Register of Business Entities under section A – Agriculture, hunting and forestry Section 02 – Forestry, felling and related services activities, engaged in permanent production forest assortments in the publicly-owned forests, and are extended by Monthly Report of forestry.*

*Data collection on production and sales of forestry is practised on the basis of the Nomenclature of Forest Products and Services NPUŠ which is made for the purposes of forestry statistics on the basis the List of Characteristic Products of the Commercial Timber Production compiled by the Eurostat (the Statistical Office of the European Union), and published as an integral part of the Manual for Economic Accounts of Agriculture and Forestry in November 1997.*

*Logs (broad-leaves trees and conifers) are parts of timber intended for further processing by sawing, sometimes by cutting or peeling, because of its good physical and chemical characteristics, so it is useful to be industrially processed.*

*Mining timber (broad-leaves trees and conifers) having very good physical and chemical characteristics, is intended for various technical purposes. It is used for building and maintaining pits and shafts, therefore, for constructing underground and on the surface.*

*Other long timber (broad-leaves trees and conifers) includes all kinds of wood suitable for mechanical processing, transmission-line and telephone-line pylons as well as other oval timber.*

*Stack wood (broad-leaves trees and conifers) includes wood for boards (suitable for mechanical processing), and wood-pulp and tannin wood are, because of its good chemical characteristics, suitable for chemical processing. Tannin wood is a material that, processed, gives tannin extracts.*

*Fuel wood (broad-leaves trees and conifers) is intended directly for fuel or production of wood coal.*

*Other roughly processed wood (broad-leaves trees and conifers) includes paltry technical wood suitable for processing of wood poles, different bars and fence piers, tool cages etc.*

## INDUSTRY

*Indicators about industrial production presented in this chapter represent the results of the Monthly Survey on Industrial Production M KPS IND-1 which the Institute for Statistics of FBiH carried out on the base of Law on Statistics in FBiH (Official gazette FBiH No. 63/03 i 9/09).*

### Calculation method

*Indices of industrial production are calculated in two stages according to the Laspeyres formula. In the first stage, indices are calculated from quantity data on production of individual products according to the Monthly NIP BiH 2018 and an adequate weighting coefficient, which represents an estimated value added of individual products. In the second stage, all indices of groups and higher levels are weighted with shares of value added of individual products from 2021.*

### Standards and Classifications

*Collecting data on the MKPS IND-1 is done on the basis of the methodology for completing the report and Monthly Nomenclature of Industrial Products - Monthly NIP 2018 (www.fzs.ba). Monthly NIP 2018 is based on the original NIP BiH 2010 (Official Gazette no. 12/11 and 41/11) and updated with current amendments. Monthly NIP 2018 is further developed and supplemented in accordance with the specific purpose of calculating the index of industrial production in BiH, and in accordance with EU regulativama for short-term business statistics.*

## Obuhvat mjesečnog istraživanja po ekonomskim djelatnostima

Mjesečnim izvještajem industrije (M KPS IND-1) obuhvaćena su sva pravna lica koja zapošljavaju deset i više zaposlenih (preduzeća/poduzeća i lokalne jedinice), razvrstana u Registru poslovnih subjekata Federalnog zavoda za statistiku.

Indeks obima industrijske proizvodnje (IPI) obuhvata djelatnosti koje su svrstane u sljedeća područja KD BiH 2010:

B -Vađenje ruda i kamena

C -Prerađivačka industrija

D-Proizvodnja i snabdijevanje električnom energijom i plinom

Saglasno EU STS propisu br. 1165/98 i 1893/2006 sljedeće djelatnosti ne ulaze u obračun indeksa industrijske proizvodnje:

Oblast 36 - Sakupljanje, prečišćavanje i snabdijevanje vodom

Grana 35.3 - Proizvodnja i snabdijevanje parom i klimatizacija

## Agregati glavnih industrijskih grupa (GIG)

Indeksi za GIG agregate izračunavaju se istom metodom kao indeksi po djelatnostima, samo se proizvodi grupišu prema i pretežnoj upotrebi proizvoda unutar oblasti i grane djelatnosti iz klasifikacije KD BiH 2010 (EU NACE Rev.2). Za izračunavanje indeksa za GIG agregate (EU MIGs) primjenjuju se nove definicije radi usklađivanja sa statističkim standardima EU.

AI Intermedijarni proizvodi: oblasti i grane KD BiH 2010: 07 – 09, 10.6, 10.9, 13.1 – 13.3, 16, 17, 20.1 – 20.3, 20.5, 20.6, 22 – 24, 25.5 – 25.7, 25.9, 26.1, 26.8, 27.1 – 27.4 i 27.9

AE Energija: oblasti KD BiH 2010: 05, 06, 19 i 35 (isključujući 35.3)

BB Kapitalni proizvodi: oblasti i grane KD BiH 2010: 25.1 – 25.4, 26.2, 26.3, 26.5, 26.6, 28, 29, 30.1 – 30.4, 32.5 i 33

CD Trajni proizvodi za široku potrošnju: oblasti i grane KD BiH 2010: 26.4, 26.7, 27.5, 30.9, 31, 32.1 i 32.2

CN Netrajni proizvodi za široku potrošnju: oblasti i grane KD BiH 2010: 10.1 – 10.5, 10.7, 10.8, 11, 12, 13.9, 14, 15, 18, 20.4, 21, 32.3, 32.4 i 32.9.

## Prikazivanje serija indeksa

U skladu sa preporukama Eurostata, desezoniranje i kalendarsko prilagođavanje se vrši metodom TRAMO-SEATS u DEMETRA okruženju na mjesečnoj seriji izvornih indeksa industrijske proizvodnje. Produžavanje serije indeksa dodavanjem novih mjesečnih zapažanja za svaki idući mjesec može, zbog karakteristika primijenjene metode, prouzrokovati ispravke već objavljenih desezoniranih i kalendarski prilagođenih indeksa za nekoliko mjeseci unazad.

## Desezonirani indeksi

Pojam desezonirani indeksi podrazumijeva da su podaci prilagođeni za sezonu i kalendarske dane. U skladu s preporukama Eurostata podaci koji se upoređuju s podacima od prethodnog mjeseca (mjesečno poređenje prema terminologiji i praksi Eurostata) prezentiraju se u desezoniranom obliku indeksa industrijske proizvodnje ili iz njih izračunatih stopa rasta.

## Kalendarski prilagođeni indeksi

Pojam kalendarski prilagođeni indeksi podrazumijeva da su podaci prilagođeni za uticaj kalendarskih i radnih dana. U skladu s preporukama Eurostata podaci koji se upoređuju s podacima od istog perioda prethodne godine (godišnje poređenje prema terminologiji i praksi Eurostata) prezentiraju se u kalendarski prilagođenom obliku indeksa industrijske proizvodnje ili iz njih izračunatih stopa rasta.

## Coverage of monthly survey by economic activities

Reporting units for the Monthly Survey of Industrial Production ( M KPS IND-1) are legal entities that employ ten or more employees (companies/enterprises and local units) classified in the Register of Business Entities of Institute for Statistics of F BiH.

*Industrial production index (IPI) covers activities classified into the following sections of the KD BiH 2010:*

*B -Mining and quarrying*

*C -Manufacturing*

*D -Electricity and gas supply*

*In line with EU STS Regulation No. 1165/98 and 1893/2006, the following activities are excluded from the industrial production index calculation:*

*Division 36 - Water collection, treatment and supply*

*Group 35.3 – Steam and air conditioning supply*

## Main Industrial Grouping (MIGs) aggregates

*Indices for MIG aggregates are calculated by the same method as the indices by activities, save for the fact that the products are grouped according to the predominant use of the products within the division and groups of KD BiH 2010 (EU NACE Rev. 2). To calculate the index for MIG aggregates, new definitions are applied with aim of harmonization with the EU statistical standards.*

*AI Intermediate goods: the KD BiH 2010 divisions and groups: 07– 09, 10.6, 10.9, 13.1 – 13.3, 16, 17, 20.1 – 20.3, 20.5, 20.6, 22 – 24, 25.5 – 25.7, 25.9, 26.1, 26.8, 27.1 – 27.4 and 27.9*

*AE Energy: the KD BiH 2010 divisions: 05, 06, 19 and 35 (exl. 35.3)*

*BB Capital goods: the KD BiH 2010 divisions and groups: 25.1 – 25.4, 26.2, 26.3, 26.5, 26.6, 28, 29, 30.1 – 30.4, 32.5 and 33*

*CD Consumer durables: the KD BiH 2010 divisions and groups: 26.4, 26.7, 27.5, 30.9, 31, 32.1 and 32.2*

*CN Consumer non-durables: the KD BiH 2010 divisions and groups: 10.1 – 10.5, 10.7, 10.8, 11, 12, 13.9, 14, 15, 18, 20.4, 21, 32.3, 32.4 and 32.9.*

## Indices series presentation

*In accordance with the Eurostat's Recommendations, seasonal adjustment and working-day adjustment has been done by using the TRAMO-SEATS method in DEMETRA environment on the monthly series of original industrial production indices. Extending indices series by adding new monthly observations for each month could, because of the applied method characteristics, cause subsequent corrections of already published seasonally and working-day adjusted indices for several months backwards.*

## Seasonally adjusted indices

*The term seasonally adjusted indices indicates that the data are adjusted for both seasonal and working-day effects. In line with the Eurostat's Recommendations, data that are compared with the data from the previous month (monthly comparison with Eurostat terminology and practices) are presented in a seasonally adjusted form of industrial production indices or their growth rates.*

## Working-day adjusted indices

*The term working-day adjusted indices indicate that the data are adjusted only for working-day effects. In line with the Eurostat's Recommendations, data that are compared with data from the same period of the previous year (the annual comparison by Eurostat terminology and practices) are presented in a working-day adjusted form of industrial production indices or in their growth rates.*

## GRAĐEVINARSTVO

Podaci dati u ovom saopćenju dobijeni su na osnovu Mjesečnog izvještaja o izdatim odobrenjima za građenje (GRAĐ-OG). Izvještaj GRAĐ-OG popunjavaju odgovarajuća upravna tijela-organi nadležni za izdavanje odobrenja za građenje (odjeli, službe, odsjeci, sektori ili ministarstva) na općinskom/gradskom, kantonalnom ili entitetskom nivou.

Razvrstavanje građevinskih objekata i radova izvršeno je prema „Klasifikaciji vrsta građevinskih objekata u BiH“ (KVG0 BiH) koja je usklađena sa „Klasifikacijom vrsta građevinskih objekata EU“ (The Classification of Types of Construction-CC, final version, Eurostat 1997).

Korisna površina stana je podna površina stana mjerena unutar zidova stana.

Stambene zgrade su objekti u kojima je 50% ili više ukupne korisne podne površine namijenjene za stambene svrhe.

Nestambene zgrade su objekti koji nemaju stambenu površinu ili je manje od 50% ukupne korisne podne površine zgrade namijenjene za stambene svrhe.

Stan je svaka građevinski povezana cjelina namijenjena za stanovanje, koja se sastoji od jedne ili više soba sa odgovarajućim pomoćnim prostorijama (kuhinja, kupatilo, predsoblje, ostava i sl.) ili bez pomoćnih prostorija i ima jedan ili više ulaza.

Soba je prostorija za stanovanje koja je od drugih prostorija stana odvojena stalnim zidovima i ima direktnu dnevnu svjetlost i čija podna površina iznosi najmanje 4m<sup>2</sup>.

## PRIJEVOZ I SKLADIŠTENJE

Podaci o cestovnom prijevozu robe i putnika dobiveni su iz istraživanja: Tromjesečni izvještaj o cestovnom prijevozu putnika (obrazac SA-CES-P/T), Tromjesečni izvještaj o cestovnom prijevozu robe (obrazac SA-CES-R/T) i Tromjesečni izvještaj o gradsko-prigradskom prijevozu (obrazac SA-GPP/T).

Istraživanje se provodi na osnovu/temelju Zakona o statistici u Federaciji BiH („Sl. Novine FBiH“ br. 63/03 i 9/09).

Opširnija metodološka objašnjenja za ovo istraživanje objavljena su na internet stranici Federalnog zavoda za statistiku

<https://fzs.ba/index.php/klasifikacije-i-metodologije/english-metodologije/transport-i-komunikacije/>

### Jedinice posmatranja

Jedinice posmatranja u cestovnom prijevozu su poslovni subjekti koji su prema KD BiH 2010 registrirani u području H, u razredu: 49.31 – Gradski i prigradski kopneni prijevoz putnika, 49.39 – Ostali kopneni prijevoz putnika, d. n. i 49.41 – Cestovni prijevoz robe.

### Definicije

#### Cesta

Put namijenjen kretanju cestovnih vozila na čvrstoj podlozi, osim tračnica ili staza u zračnim lukama, otvorena za javni promet, u prvom redu namijenjena za kretanje cestovnih motornih vozila na kotačima.

#### Cestovno motorno prijevozno sredstvo

Cestovno prijevozno sredstvo opremljeno pogonskim motorom koji je njegovo jedino sredstvo pokretanja, obično se koristi za prijevoz osoba ili robe ili za vuču vozila koja se koriste za prijevoz osoba ili roba.

#### Autobus

Cestovno motorno prijevozno sredstvo namijenjeno prijevozu putnika s više od 9 sjedećih mjesta (uključujući vozačevo sjedalo).

## CONSTRUCTION

Data presented in the first release were obtained on the basis of the Monthly report on building permits issued (GRAĐ-OG). Report GRAĐ-OG completed by respective governing bodies responsible for issuing building permits (departments, services, sectors or ministries) at the municipal/city, cantonal and entity level.

Construction and works are classified in accordance with the „Classification of Types of Construction in B&H (CC, final version, Eurostat 1997).

Useful floor area of dwelling is the floor area of the dwelling measure inside the dwelling walls.

Residential buildings are construction in which 50% or more of the useful floor area is intended for dwelling purposes.

Non-residential buildings are construction without dwelling area or those in which less than 50% of the overall useful floor area is intended for dwelling purposes.

Dwelling is any construction unit intended for dwelling purposes, consisting of one or more rooms with adequate auxiliary spaces (such as kitchen, bathroom, lobby, pantry etc.) or without auxiliary spaces and with one or more separate entrances.

Room is a space intended for dwelling purposes, separated from the rest of the dwelling by permanent walls, having direct daylight and at least 4 square metres of floor area.

## TRANSPORT AND STORAGE

Data on road transport of passengers and goods are collected through Quarter report of road transport passengers (SA-CES-P/T), Quarter report of road transport goods (SA-CES-R/T), and Quarter report of urban-suburban transport (SA-GPP/T).

This survey is conducted on the basis of Law on Statistical Survey in the Federation of B&H ("Official Gazette FB&H" No. 63/03 and 9/09).

More detailed notes on the Methodology of this survey are published on the web site of the Federal Statistical Office

<https://fzs.ba/index.php/klasifikacije-i-metodologije/english-metodologije/transport-i-komunikacije/>

### Reporting units

Reporting units in road transport are business entities classified in the Register of Business Entities under CA section H, group: 49.31 – Urban-suburban passenger transport, 49.39 – Other road passenger transport, n.e.s. and 49.41 – Road freight transport.

### Definitions

#### Road

Line of communication (travelled way) using a stabilized base other than rails or air strips open to public traffic, primarily for the use of road motor vehicles running on their own wheels.

#### Road motor vehicle

A road vehicle fitted with an engine whence it derives its sole means of propulsion, which is normally used for carrying persons or goods or for drawing, on the road, vehicles used for the carriage of persons or goods.

#### Motor-coach or bus

Passenger road motor vehicle designed to seat more than nine persons (including the driver).



**Trolejbus**

Cestovno prijevozno sredstvo namijenjeno prijevozu putnika s više od 9 sjedećih mjesta (uključujući vozačevo) povezano s električnim vodičima.

**Tramvaj**

Prijevozno sredstvo namijenjeno prijevozu putnika s više od 9 sjedećih mjesta (uključujući vozačevo) koje se kreće po tračnicama, povezano s električnim vodičima ili koje pokreće dizelski motor.

**Cestovni prijevoz**

Svako kretanje robe i/ili putnika u cestovnom prijevoznom sredstvu po cestovnoj mreži.

Obuhvaća se unutrašnji i međunarodni cestovni prijevoz.

Kad se cestovno prijevozno sredstvo prevozi na drugom cestovnom prijevoznom sredstvu, uzima se u obzir jedino kretanje vozila koje obavlja

**Unutrašnji cestovni prijevoz**

Cestovni prijevoz između dva mjesta (mjesta utovara/ukrcanja i mjesta istovara/iskrcanja) smještenih u istoj zemlji bez obzira na zemlju u kojoj su cestovna prijevozna sredstva registrirana. Može obuhvaćati i tranzit kroz drugu zemlju.

**Međunarodni cestovni prijevoz**

Cestovni prijevoz između dva mjesta (mjesta utovara/ukrcanja i mjesta istovara/iskrcanja) koja se nalaze u dvije različite zemlje. Može obuhvaćati tranzit kroz jednu ili više drugih zemalja.

**Cestovni tranzit**

Cestovni tranzit preko neke zemlje između dva mjesta (mjesta utovara i mjesta istovara) smještena u drugoj zemlji ili drugim zemljama pod uvjetom da je ukupno putovanje preko teritorija te zemlje obavljeno cestom i da nije bilo ni utovara ni istovara u toj zemlji.

**Gradski cestovni prijevoz**

Prijevoz koji se obavlja po gradskim cestama i tramvajskim prugama.

Samo se prijevoz koji se obavlja uglavnom ili isključivo gradskim cestama, smatra gradskim prijevozom.

**Pređeni kilometar**

Jedinica mjere koja predstavlja kretanje cestovnoga prijevoznog sredstva na udaljenosti od jednog kilometra.

**Cestovni putnički kilometar**

Jedinica mjere koja predstavlja prijevoz jednog putnika cestom na udaljenosti od jednog kilometra.

Udaljenost koja se uzima u obzir udaljenost je koju je putnik stvarno proputovao.

**Roba prevezena cestom**

Svaka roba koja se prevozi cestovnim prijevoznim sredstvima.

Uključuje svu ambalažu i opremu kao što su kontejneri, izmjenjivi sanduci ili palete.

**Cestovni tonski kilometar**

Jedinica mjere robnog prometa koja predstavlja učinak prijevoza jedne tone robe cestom, na udaljenosti od jednog kilometra.

Udaljenost koja se uzima u obzir stvarno je prijeđena udaljenost na promatranoj mreži.

**Trolleybus**

*Passenger road vehicle designed to seat more than nine persons (including the driver), which is connected to electric conductors and which is not railborne.*

**Tram (street-car)**

*Passenger road vehicle designed to seat more than nine persons (including the driver), which is connected to electric conductors or powered by diesel engine and which is railborne.*

**Road transport**

*Any movements of goods and/or passengers using a road vehicle on a given road network.*

*National and international road transport involve.*

*When a road vehicle is being carried on another vehicle, only the movement of the carrying vehicle (active mode) is considered.*

**National road transport**

*Road transport between two places (a place of loading / embarkation and a place of unloading / disembarkation) located in the same country irrespective of the country in which the vehicle is registered. It may involve transit through a second country.*

**International road transport**

*Road transport between two places (a place of loading / embarkation and a place of unloading / disembarkation) in two different countries. It may involve transit through one or more additional country or countries.*

**Road transit**

*Road transport through a country between two places (a place of loading and a place of unloading) both located in another country or in other countries provided that the total journey within the country is by road and that there is no loading and unloading in that country.*

**Urban road transport**

*Transport carried out on urban roads or tramways.*

*Only transport mainly or solely performed on urban roads is considered to be urban transport.*

**Vehicle-kilometre**

*Unit of measurement representing the movement of a road motor vehicle over one kilometre.*

**Road passenger-kilometre**

*Unit of measure representing the transport of one passenger by road over one kilometre.*

*The distance to be taken into consideration is the distance actually travelled by the passenger.*

**Goods carried by road**

*Any goods moved by road goods vehicles.*

*This includes all packaging and equipment such as containers, swap-bodies or pallets.*

**Tonne-kilometre by road**

*Unit of measure of goods transport which represents the transport of one tonne by road over one kilometre.*

*The distance to be taken into consideration is the distance actually run.*

### **Roba koja je izašla iz zemlje cestom - izvoz**

Roba ukrkana na cestovno prijevozno sredstvo u nekoj zemlji i prevezena cestom da bi bila istovarena u drugoj zemlji.

### **Roba koja je ušla u zemlju cestom - uvoz**

Roba ukrkana na cestovno prijevozno sredstvo u nekoj drugoj zemlji i koja je cestom ušla u zemlju gdje će biti iskrcana.

### **Roba u tranzitu cestom**

Roba koja je ušla u zemlju cestom i izašla iz zemlje cestom na mjestu različitom od mjesta ulaska, nakon što je prevezena kroz zemlju u istom cestovnom prijevoznom sredstvu.

Prekrcaj s jednog cestovnog prijevoznog sredstva na drugo i promjena cestovnog tegljača smatraju se utovarom/istovarom.

## **VANJSKA TRGOVINA**

### **Izvori i metode prikupljanja podataka**

Osnovni/temeljni izvor podataka za statistiku vanjske trgovine FBiH je Jedinstvena carinska isprava (JCI) koju deklarant (poslovni subjekt ili druga ovlaštena osoba, npr špediter) podnosi carinarnici prilikom carinjenja robe. Za prikupljanje i kontrolu ispravnosti carinskih deklaracija odgovorna je Uprava za indirektno/neizravno oporezivanje BiH (UIO), koja propisuje oblik, sadržaj, način ispunjavanja i podnošenja isprava u carinskom postupku. Federalni zavod za statistiku preuzima od Agencije za statistiku BiH, originalnu carinsku bazu podataka UIO u obliku slogova na magnetnom mediju i dalje ih statistički obrađuje i publicira.

### **Obuhvat podataka i jedinica posmatranja**

U statistici vanjske trgovine Federacije BiH koristi se proširena definicija Specijalnog sistema trgovine prema kojoj se uključuju redovan izvoz i uvoz, unutarnja i vanjska obrada, te robe koje ulaze ili napuštaju slobodne industrijske zone. Jedinica posmatranja statističkog istraživanja robnog prometa s inostranstvom/inozemstvom je svaka robna isporuka koja se obavlja u okviru izvoza i uvoza robe, koja je homogena s gledišta vrste proizvoda, zemlje porijekla odnosno namjene, načina plaćanja i momenta prelaska granice. Isključuje se trgovina uslugama.

### **Klasifikacije i nomenklature**

U statistici vanjske trgovine FBiH primjenjuje se Carinska tarifa BiH (CT BiH) koja je usklađena sa Kombininanom nomenklaturom (CN) Evropske unije i Harmoniziranim sistemom/sustavom (HS) Svjetske carinske organizacije (WCO). Vanjskotrgovinske transakcije za svaki pojedinačni proizvod prate se na nivou/razini tarifne oznake od deset cifara. CT BiH je povezana sa Standardnom međunarodnom trgovinskom klasifikacijom UN (SITC, Rev. 3)1) i sa Klasifikacijom djelatnosti BiH (KD) koja je usklađena sa statističkom klasifikacijom ekonomskih aktivnosti EU (NACE, Rev. 1.1.)2). CT BiH podliježe godišnjoj reviziji u cilju usklađivanja sa izmjenama CN-a.

### **Konverzija valute**

Podaci o izvozu i uvozu izraženi su vrijednosno u konvertibilnim markama. Vrijednosti izražene u drugim valutama preračunavaju se u konvertibilne marke primjenom tekućih dnevnih kurseva / tečajeva koji vrijede na dan carinjenja, a utvrđuje ih Centralna banka BiH. Sve su vrijednosti obračunate na osnovi pariteta franko BiH granica: FOB cijene za izvoz i CIF cijene za uvoz.

1) Standard International Trade Classification (SITC) Rev. 3

2) Statistical Classification of Economic Activities in the European Community (NACE Rev. 1.1.)

### **Goods having left the country by road - exports**

Goods which having been loaded on a road vehicle in the country, left the country by road and were unloaded in another country.

### **Goods having entered the country by road - imports**

Goods which, having been loaded on a road vehicle in another country, entered the country by road and were unloaded there.

### **Goods in transit by road throughout**

Goods which entered the country by road and left the country by road at a point different from the point of entry, after having been carried across the country in the same goods road motor vehicle.

Transshipment from one goods road vehicle to another or change of the road tractor are regarded as loading / unloading.

## **FOREIGN TRADE**

### **Sources and methods of data collection**

The main source of data for the statistics on exports and imports is Single Administrative Document (SAD). The BiH Indirect Taxation Agency is responsible for collection and control of the validity of SAD, and it also determines the form, the content, the way of filling in, and the way of submitting of SAD. Federal Office of Statistics receives from the BiH Agency for statistics original customs database, originated and reviewed from the Indirect Taxation Agency and performs further data processing and dissemination.

### **Coverage and Observation unit**

The Special Trade System (Relaxed definition) is used in Federation of Bosnia and Herzegovina. Regular exports and imports, inward processing, outward processing and the goods flow in free industrial zones are included in the External Trade Statistics. Observation unit of statistical survey on trade in goods with the rest of the world is every exports / imports transportation of goods, homogenous in terms of production type, country of origin and/or destination, mode of payment and border-crossing time. Trade in services is excluded.

### **Classification and Nomenclatures**

The Customs Tariff of BiH (CT) is used in External Trade Statistics. The tariff is in line with the EU Combined Nomenclature (CN) and with the Harmonized Commodity Description and Coding System (HS), which is managed by the World Customs Organization (WCO). External trade statistics present trade flows on each single product (the ten-digit subheading level of the CT). CT is linked to the international trade classification of the UN (SITC, Rev.3)1), and to the BiH Classification of Activity, which is in line with EU classification of economic activities (NACE Rev. 1.1.)2). The BiH Customs Tariff is revised every year to follow the updates of CN.

### **Validation**

The value of exports and imports are expressed in convertible marks. The value expressed in other currency is converted into convertible marks by current daily exchange rate list valid on the day of custom learance. Exchange rate list is established by Central bank of Bosnia and Herzegovina.. All values are calculated according to free BiH border parity, i.e. exports based on FOB parity, and imports based on CIF parity.

1) Standard International Trade Classification (SITC) Rev. 3

2) Statistical Classification of Economic Activities in the European Community (NACE Rev. 1.1.)

## UNUTRAŠNJA/UNUTARNJA TRGOVINA

### Trgovina na malo

#### Izvori i metode prikupljanja podataka

Podaci o ostvarenom prometu u trgovini na malo dobiveni su iz istraživanja Mjesečni izvještaj trgovine na malo (obrazac M KPS TRG 01).

Istraživanje se provodi na osnovu/temelju Zakona o statistici u Federaciji BiH („Sl. Novine FBiH“ br.63/03 i 9/09).

Metodologija istraživanja se temelji na Uredbi Vijeća EZ-a o kratkoročnim poslovnim statistikama br. 1165/98 (aneks C), 1158/05., 1503/06. i 1893/06

#### Obuhvat

Jedinice posmatranja/promatranja su poslovni subjekti (pravne osobe/lica) koji su prema glavnoj (pretežnoj) djelatnosti registrovani/ registrirani u trgovini na malo (područje G, oblast/odjeljak 47 KD BiH 2010). Obuhvaćeni su i izabrani poslovni subjekti koji su prema glavnoj djelatnosti razvrstani u druge djelatnosti, ali obavljaju i djelatnost trgovine na malo (specijalna lista).

*Obrtnici nisu obuhvaćeni ovim istraživanjem.*

Statističko istraživanje se provodi na bazi uzorka koji je izabran iz Statističkog poslovnog registra Federalnog zavoda za statistiku.

Uzorkom su obuhvaćeni svi veliki i srednji poslovni subjekti (čiji je godišnji promet 2.miliona/milijuna KM i više), a ostali poslovni subjekti su izabrani metodom slučajnog stratificiranog uzorka.

Na osnovu/temelju rezultata dobivenih uzorkom ocjenjuje se cijeli skup.

#### Prezentacija indeksa

Rezultati se objavljuju u obliku nominalnih i realnih indeksa. Nominalni indeksi prikazuju kretanje prometa u tekućim cijenama, a realni indeksi pokazuju kretanje prometa u stalnim cijenama. Realni indeksi dobiveni su deflacioniranjem nominalnih vrijednosti prometa prilagođenim indeksom potrošačkih cijena. Od januara 2018. godine, referentna baza za izračunavanje indeksa je 2015. godina.

Tzv. mjesečne stope promjena prezentiraju se u desezoniranom obliku indeksa, a tzv. godišnje stope promjena se prezentiraju u kalendarski prilagođenom obliku indeksa.

Radi održavanja dosljednosti i kontinuiteta s prethodno objavljenim podacima, indeksi se i dalje iskazuju i u obliku izvornih, neprilagođenih indeksa, ali se posebno ne komentiraju.

Sezonsko i kalendarsko prilagođavanje vrši se u softveru J Demetra + (verzija 2.2.0) metodom TRAMO SEATS na seriji mjesečnih podataka od januara 2011.godine. Dodavanjem novih mjesečnih podataka u seriji može doći do promjene desezoniranih i kalendarski prilagođenih indeksa za prethodna razdoblja, tako da se podaci iz ovog Biltena mogu razlikovati od prvih rezultata koji su objavljeni ranije.

#### Definicije

**Promet** je ukupan fakturisani/fakturirani iznos koje poslovni subjekt, izvještajna jedinica, obračuna za prodane robe ili pružene usluge tokom referentnog perioda trećim licima što odgovara njihovoj tržišnoj vrijednosti. Promet ne uključuje Porez na dodanu vrijednost (PDV).

Indeksi prometa iskazuju se na dva načina:

- Za ukupan promet koji ostvaruju svi poslovni subjekti kojima je trgovina na malo glavna djelatnost (prema KD BiH 2010 registrovani/registirani u oblast 47).

## DOMESTIC TRADE

### Retail trade

#### Source and method of data collection

Data on retail trade turnover are obtained by the Monthly Retail Trade Report (M KPS TRG 01 questionnaire).

This survey is conducted on the bases of Law on Statistical Survey in the Federation of B&H ("Official Gazette FB&H" No. 63/03 and 9/09).

Methodology for this survey is based on Council Regulation Concerning Short Term Statistics No. 1165/98 (Annex C), 1158/05., 1503/06. and 1893/06.

#### Coverage

Observation units are business enterprises (legal entities) by their main (prevailing) activity registered in the retailing trade (section G, division 47 of the KD BiH 2010) as well as selected business enterprises by their main activity registered in other activities, but perform retail trade activities (special list).

*The entrepreneurs are excluded.*

The survey is carried out on the sample base made on the basis of Statistical Business Register of Federal Institute for statistics.

The sample covers all large and medium-sized business entities (with yearly turnover 2.millions or higher), while micro-sized and small enterprises are selected by the random stratified sample method.

The evaluation of the whole group is based on the results obtained through samples.

#### Presentation of indices

Results are shown in the form of nominal (value indices) and real (volume indices) indices. Value indices show turnover movements in current prices and volume indices show turnover movements in constant prices. Volume indices are calculated by deflating turnover by modified consumer price indices. Since January 2018, reference base year for index calculation is 2015.

So called month-on-month comparison are presented in seasonally adjusted index form, and so called year-on-year comparison are presented in working-day adjusted index form.

In order to sustain the consistency and continuity with previously released data, indices continue to be presented as gross, unadjusted indices, but they are not commented in particular.

The seasonal adjustment (SA) and working day adjustment (WDA) are conducted using J Demetra + software (version 2.2.0) by using TRAMO SEATS method on data series starting from January 2011. Extension of index series, by adding of new monthly observations for each month could cause subsequent correction for previous periods. Data from this release may differ from previously published bulletin.

#### Definitions

**Turnover** is invoiced total value that enterprise, reporting unit, calculates for all sold goods and provided services during reference period to third parties. Turnover does not include Value added taxes (VAT).

Indices on the retail trade turnover are presented in two ways:

- For the total turnover generated by all business entities with the retail trade as main activity (according to KD BiH 2010 classified in division 47).

- Za promet od trgovine na malo koji iskazuju svi poslovni subjekti koji obavljaju djelatnost trgovine na malo, bez obzira na glavnu djelatnost

### Izvori i metode prikupljanja podataka

Podaci o prometu ostalih uslužnih djelatnosti dobiveni su iz statističkog istraživanja Tromjesečni izvještaj uslužnih djelatnosti (obrazac K KPS USL 01), koje se provodi od 2015. godine.

Istraživanje se provodi na osnovu/temelju Zakona o statistici u Federaciji BiH ("Sl. Novine FBiH" br. 63/03 i 9/09).

Metodologija istraživanja se temelji na Uredbi Vijeća EZ-a o kratkoročnim poslovnim statistikama br.1165/98 (aneks D), 1158/05, 1503/06 i 1893/06.

Opširnija metodološka objašnjenja objavljena su u Metodološkom dokumentu koji je dostupan na internet stranici Federalnog zavoda za statistiku: <http://fzs.ba/index.php/klasifikacije-i-metodologije/english-metodologije/trgovina-i-ostale-usluge/>

### Obuhvat

**Jedinice posmatranja/promatranja** su poslovni subjekti (pravne osobe/lica) koji su prema glavnoj (pretežnoj) djelatnosti prema KD BiH 2010 registrovani/registrirani u oblasti H53 – Poštanske i kurirske djelatnosti i području: J – Informacije i komunikacije, M – Stručne, naučne i tehničke djelatnosti (isključujući granu 70.1 i oblasti 72 i 75) i N – Administrativne i pomoćne usluge djelatnosti (isključujući oblast 77 i grane 81.1 i 81.3).

Obrtnici nisu obuhvaćeni ovim istraživanjem.

Istraživanje se provodi na bazi uzorka koji je izabran iz Statističkog poslovnog registra Federalnog zavoda za statistiku.

Uzorkom su obuhvaćeni svi veliki poslovni subjekti, dok su srednji i mali izabrani metodom slučajnog stratificiranog uzorka.

Na osnovu/temelju rezultata dobivenih uzorkom ocjenjuje se cijeli skup.

### Prezentacija indeksa

Rezultati se objavljuju u obliku prilagođenih i neprilagođenih nominalnih indeksa, što znači da nije isključen utjecaj promjena cijena.

Pojam „sezonski i kalendarski prilagođeni indeksi“ podrazumijeva da su izvorni podaci prilagođeni za sezonu i kalendarske dane.

Pojam „kalendarski prilagođeni indeksi“ podrazumijevaju da su izvorni podaci prilagođeni za kalendarske dane.

Radi održavanja dosljednosti i kontinuiteta s prethodno objavljenim podacima, indeksi ukupnog prometa se i dalje iskazuju u izvornom, neprilagođenom obliku.

Sezonsko i kalendarsko prilagođavanje provedeno je metodom TRAMO/SEATS korištenjem JDemetra+ softvera (verzija 2.2.0) na serijama tromjesečnih podataka počevši od prvog tromjesečja 2010. godine.

Dodavanjem novih tromjesečnih podataka u seriji može doći do promjene desezoniranih i kalendarski prilagođenih indeksa za prethodne periode/razdoblja, tako da se podaci iz ovog Saopćenja mogu razlikovati od prvih rezultata koji su objavljeni ranije.

### Definicije

**Promet** je ukupan fakturisani/fakturirani iznos koji poslovni subjekt obračuna za prodane robe ili pružene usluge tokom/tijekom referentnog perioda trećim licima što odgovara njihovoj tržišnoj vrijednosti. Promet ne uključuje Porez na dodanu vrijednost (PDV)

- For the retail trade turnover expressed by all business entities engaged in his activity, irrespective of their registered main activity

### Source and methods of data collection

Data on realized turnover in the other activities are collected from the Quarterly Report on Other Services (K KPS USL 01 questionnaire). Survey is conducted since 2015.

This survey is conducted on the bases of Law on Statistical Survey in the F B&H ("Official Gazette FB&H No." 63/03 and 9/09).

Methodology for this survey is based on Council Regulation Concerning Short Term Statistics No. 1165/98 (Annex D), 1158/05., 1503/06. and 1893/06.

More methodological explanations on this survey are published in the Methodology, which is published on Federal Institute for Statistics web site: <http://fzs.ba/index.php/klasifikacije-i-metodologije/english-metodologije/trgovina-i-ostale-usluge/>

### Coverage

Observation units are business enterprises (legal entities) by main (prevailing) activity according to KD BiH 2010 registered in the division H53 – Postal and courier activities and section: J- Information and communication; M-Professional, scientific and technical activities (excluding group 70.1 and divisions 72 and 75) and N – Administrative and support service activities (excluding division 77 and branches 81.1 and 81.3).

The entrepreneurs are excluded.

Survey has been carried out on the sample made on the basis of Statistical Business Register of Federal institute for statistics.

The sample covers all large entities, while micro-sized and small enterprises are selected by the random stratified sample method.

The evaluation of the whole group is based on the results obtained through samples. All indices are presented as unadjusted, non-deflated indices, because it is mandatory to have larger time series in order to perform seasonal and working-day adjustment (minimum 16-20 observations).

### Presentation of indices

Results are shown in the form adjusted and non-adjusted nominal (value indices) indices, where no price-change impact is included.

The term "seasonally and working-day adjusted indices" is used to indicate that gross data are adjusted for both seasonal and working-day effects.

The term "working day adjusted indices" is used to indicate that gross data are adjusted only for working-day effects.

In order to sustain the consistency and continuity with previously released data, indices continue to be presented as gross, unadjusted indices.

The seasonal (SA) and working day adjustment (WDA) are conducted using TRAMO/SEATS method in JDemetra+ tool (version 2.2.0) data series starting from 1<sup>st</sup> quarter 2010.

Extension of index series, by adding of new quarterly observations in time series could cause subsequent correction for previous periods.

### Definitions

Turnover is a total value of all goods sold and services provided on the market in the observed period, irrespective of whether paid or not. Value added tax (VAT) is excluded.

## TURIZAM

Podaci o kapacitetima za smještaj, broju dolazaka i noćenja turista po vrstama objekata i prema zemlji prebivališta dobiveni su iz istraživanja Mjesečni izvještaj o turistima i noćenjima (obrazac TU-11).

Jedinice posmatranja su poslovni subjekti i njihovi dijelovi registrirani prema KD-u u području H - Ugostiteljstvo, tj. ugostiteljska i druga preduzeća koja pružaju usluge smještaja gostima.

Turist je svaka osoba koja u mjestu izvan svog prebivališta provede najmanje jednu noć u ugostiteljskom ili drugom objektu za smještaj gostiju, radi odmora ili rekreacije, zdravlja, studija, sporta, religije, porodice, poslova, javnih misija i skupova.

Domaći turist je svaka osoba sa prebivalištem u Bosni i Hercegovini koja u nekom mjestu u Bosni i Hercegovini, izvan mjesta svog prebivališta, provede najmanje jednu noć u ugostiteljskom ili drugom objektu za smještaj gostiju.

Stranim turistima smatraju se sve osobe koje u Bosni i Hercegovini nemaju stalno prebivalište, a provedu najmanje jednu noć u ugostiteljskom ili drugom objektu za smještaj gostiju.

Turistički smještajni objekat je svaka jedinica koja redovno (ili povremeno-sezonski) obezbjeđuje smještaj za noćenje turistima. Turistički smještaj se dijeli na: kolektivni i privatni turistički smještaj.

Soba je jedinica koju čini jedna soba ili skupina soba čineći nedjeljivu iznajmljivačku cjelinu u smještajnom objektu ili boravištu. Sobe mogu biti jednokrevetne, dvokrevetne ili višekrevetne zavisno da li su opremljene stalno za smještaj jedne, dvije ili više osoba. Ako se soba koristi za stalni boravak za više od godinu dana, ne bi trebala biti uključena. Kabine, kolibe, kućice, drvene kolibe, bungalovi i vile tretiraju se kao sobe i apartmani tj. mogu se ostaviti kao jedinice.

Broj ležaja u objektu ili boravištu je određen brojem osoba koje mogu prenočiti u ležajima u objektu (boravištu), ignorišući bilo kakve dodatne ležaje koji bi se mogli namjestiti na zahtjev gosta. Termin ležaj se primjenjuje na jedan ležaj, dvostruki ležaj se računa kao dva ležaja. Ta jedinica služi za mjerenje kapaciteta bilo kojeg tipa smještaja.

Stalnim ležajima se smatraju ležaji koji se redovito spremaju za iznajmljivanje gostima.

Pomoćnim ležajima se smatraju ležaji koji se prema potrebi pripremaju za iznajmljivanje gostima za vrijeme sezone.

Prosječna dužina boravka se izračunava dijeljenjem broja noćenja sa brojem dolazaka turista.

Bruto iskorištenost ležaja u jednom mjesecu se dobija tako što se podijeli broj ukupnih noćenja sa brojem ležaja koji se nude i brojem dana u datom mjesecu za istu grupu objekata, množenjem koeficijenta sa 100 da bi se rezultat izrazio u procentu.

## TOURISM

Data on capacities, the number of tourist arrivals and tourist nights by type of accommodation and country of residence are collected through Monthly Report on Tourist Arrivals and Tourist nights (Form TU-11)

Report units are business entities and their parts registered according to the CA under section H - Hotels and restaurants and other enterprises engaged in providing accommodation services in tourism.

Tourist is every person who, outside his place of permanent residence, spends at least one night in a hotel or another accommodation facility for reasons of rest, recreation, health, study, sport, religion, family, business, public tasks or meeting.

Domestic tourist is a person with permanent residence in Bosnia and Herzegovina who spends at least one night in a hotel or some other accommodation facility outside their place of residence.

Foreign tourist is a person with permanent residence outside Bosnia and Herzegovina who temporarily resides in Bosnia and Herzegovina and who spends at least one night in a hotel or some other accommodation facility.

Tourist accommodation is any facility that regularly (or occasionally) provides overnight accommodation for tourists. Tourist accommodation has been divided into two main groups: collective accommodation establishments and private tourist accommodation.

A bedroom is a unit formed by one room or groups of rooms constituting an indivisible rental whole in an accommodation establishment or dwelling. Rooms may be single, double or multiple, depending on whether they are equipped permanently to sleep one, two or several people. If a room is used for permanent stay, for more than one year, it should not be included. Cabins, huts, cottages, wood huts, bungalows and villas can be treated as rooms and apartmans, which mean that can be left as a units.

Number of bed-places in an establishment or dwelling is determined by the number of persons who can stay overnight in beds set up in the establishments, ignoring any extra beds that may be set up by customer request. The term bed-place applies to a single bed. A double bed is counted as two bed-places. This unit serves to measure the capacity of any type of accommodation.

Invariably bed-places are bed-places which are regularly prepared for guest rent.

Auxiliary bed-places are bed-places which, by the rule, serve for afretnoon guest rest as an extra bed-place accommodation capacities are completed during the season.

Average detention of foreign tourists stays are calculated by dividing number of overnights stays by the number of arrivals.

The gross occupancy rate of bed-places in one month is obtained by dividing total overnight stays by the product of bed-places on offer and the number of days in the corresponding month for the same group of establishments, multiplying the quotient by 100 to express the result as a percentage.

