

**ZAPOSLENI¹⁾, JULI/SRPANJ 2023.
PERSONS IN EMPLOYMENT¹⁾, JULY 2023**

U julu/srpnju 2023. ukupan broj zaposlenih u Federaciji BiH je 541.078. U odnosu na prethodni mjesec broj zaposlenih se smanjio za 0,4% a broj zaposlenih žena se smanjio za 0,9%.

In July 2023 the total number of employed persons in Federation of BiH was 541,078. In relation with the previous month the number of employed it decreased by 0.4%, and the number of employed women decreased by 0.9%.

Broj zaposlenih u pravnim osobama u odnosu na prethodni mjesec se smanjio za 0,6% a broj zaposlenih žena se smanjio za 1,0%.

The number of employed persons in legal entities in relation with the previous month it decreased by 0.6% and the number of employed women decreased by 1.0%.

Broj zaposlenih u obrtu i srodnim djelatnostima u odnosu na prethodni mjesec se povećao za 0,6% a broj zaposlenih žena se povećao za 0,5%.

The number of employed persons in trades and related activities in relation with the previous month it increased by 0.6% and the number of employed women increased by 0.5%.

**ZAPOSLENI U FEDERACIJI BiH PO SPOLU
EMPLOYMENT IN FEDERATION OF BiH BY SEX**

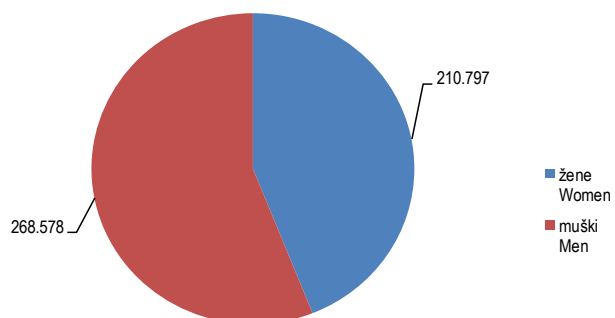
	IV 2022		VI 2023		VII 2023		Indeksi Indices				
							VII 2023 VI 2023		VII 2023 IV 2022		
	ukupno Total	žene Women	ukupno Total	žene Women	ukupno Total	žene Women	ukupno Total	žene Women	ukupno Total	žene Women	
Ukupno zaposleni	535.665	232.282	543.369	239.429	541.078	237.379	99,6	99,1	101,0	102,2	Total persons in employment
Zaposleni u pravnim osobama	476.822	207.205	482.036	212.989	479.375	210.797	99,4	99,0	100,5	101,7	Persons employed in legal entities
Zaposleni u obrtu i srodnim djelatnostima	58.843	25.077	61.333	26.440	61.703	26.582	100,6	100,5	104,9	106,0	Persons employed in trades and related activities

¹⁾ Od januara 2018. godine podaci o zaposlenima se preuzimaju od Porezne uprave Federacije BiH. Podaci su preuzeti retroaktivno i za 2017. godinu. Time je prekinuta dosadašnja serija podataka za ranije godine.

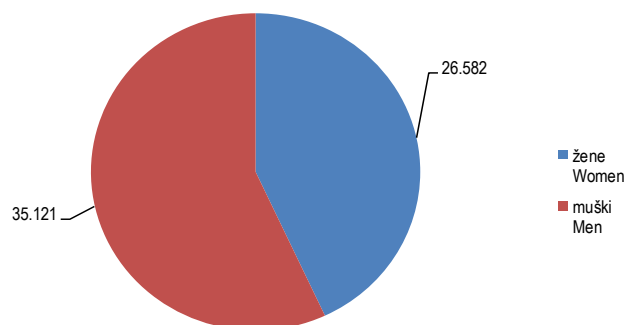
¹⁾ From January 2018 data on employees are taken over from the Tax Administration of the Federation of BiH. The data was taken retroactively and for 2017. This was terminated by the previous data series for the previous years.

BROJ ZAPOSLENIH U PRAVNIM OSOBAMA I OBRTU I SRODNIM DJELATNOSTIMA PO SPOLU JULI/SRPANJ 2023.
THE NUMBER OF EMPLOYED PERSONS IN LEGAL ENTITIES AND TRADES AND RELATED ACTIVITIES BY SEX, JULY 2023

Zaposleni u pravnim osobama
Persons employed in legal entities



Zaposleni u obrtu i srodnim djelatnostima
Persons employed in trades and related activities



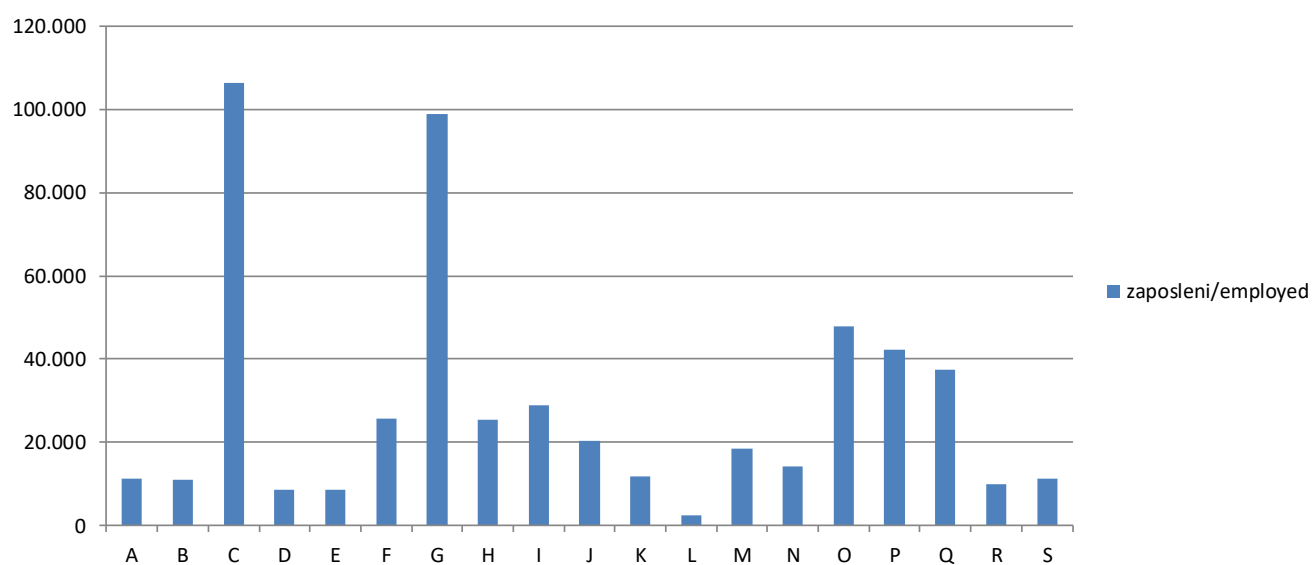
UKUPNO ZAPOSLENI PO PODRUČJIMA KD BiH 2010
TOTAL PERSONS IN EMPLOYMENT BY KD BiH 2010

Područja ¹⁾	Broj zaposlenih Number of employed persons				Indeksi Indices			Sections ¹⁾
	Ø 2022	VII 2022	VI 2023	VII 2023	VII 2023 VI 2023	VII 2023 VII 2022	VII 2023 Ø 2022	
UKUPNO	535.665	534.839	543.369	541.078	99,6	101,2	101,0	<i>Total</i>
A Poljoprivreda, šumarstvo i ribolov	11.013	11.211	11.425	11.367	99,5	101,4	103,2	<i>Agriculture, forestry and fishing</i> A
B Vađenje ruda i kamena	11.489	11.467	11.153	11.087	99,4	96,7	96,5	<i>Mining and quarrying</i> B
C Prerađivačka industrija	106.439	106.233	106.781	106.513	99,7	100,3	100,1	<i>Manufacturing</i> C
D Proizvodnja i snabdijevanje električnom energijom, plinom, parom i klimatizacija	8.486	8.526	8.551	8.537	99,8	100,1	100,6	<i>Electricity, gas, steam and air conditioning supply</i> D
E Snabdijevanje vodom; uklanjanje otpadnih voda, upravljanje otpadom te djelatnosti sanacije okoliša	8.587	8.642	8.690	8.652	99,6	100,1	100,8	<i>Water supply, sewerage, waste management and remediation activities</i> E
F Građevinarstvo	25.642	25.900	25.679	25.783	100,4	99,5	100,5	<i>Construction</i> F
G Trgovina na veliko i na malo; popravak motornih vozila i motocikala	97.373	98.370	98.544	99.048	100,5	100,7	101,7	<i>Wholesale and retail trade; repair of motor vehicles and motorcycles</i> G
H Prijevoz i skladištenje	25.000	25.132	25.357	25.386	100,1	101,0	101,5	<i>Transportation and storage</i> H
I Djelatnosti pružanja smještaja te pripreme i usluživanja hrane (hotelijerstvo i ugostiteljstvo)	26.187	27.154	27.951	28.755	102,9	105,9	109,8	<i>Accommodation and food service activities</i> I
J Informacije i komunikacije	19.362	19.386	20.377	20.398	100,1	105,2	105,4	<i>Information and communication</i> J
K Finansijske djelatnosti i djelatnosti osiguranja	11.852	11.895	11.898	11.899	100,0	100,0	100,4	<i>Financial and insurance activities</i> K
L Poslovanje nekretninama	2.623	2.688	2.497	2.520	100,9	93,8	96,1	<i>Real estate activities</i> L
M Stručne, naučne i tehničke djelatnosti	18.265	18.325	18.604	18.588	99,9	101,4	101,8	<i>Professional, scientific and technical activities</i> M
N Administrativne i pomoćne uslužne djelatnosti	13.709	13.554	14.246	14.175	99,5	104,6	103,4	<i>Administrative and support service activities</i> N
O Javna uprava i odbrana; obavezno socijalno osiguranje	47.943	47.911	47.922	47.849	99,8	99,9	99,8	<i>Public administration and defence; compulsory social security</i> O
P Obrazovanje	44.234	40.859	45.610	42.217	92,6	103,3	95,4	<i>Education</i> P
Q Djelatnosti zdravstvene i socijalne zaštite	37.031	36.953	37.254	37.373	100,3	101,1	100,9	<i>Human health and social work activities</i> Q
R Umjetnost, zabava i rekreacija	9.650	9.788	9.664	9.797	101,4	100,1	101,5	<i>Arts, entertainment and recreation</i> R
S Ostale uslužne djelatnosti	10.780	10.845	11.166	11.134	99,7	102,7	103,3	<i>Other service activities</i> S

¹⁾ Područja djelatnosti T (Djelatnosti domaćinstava kao poslodavaca; djelatnosti domaćinstava koja proizvode različita dobra i obavljaju različite usluge za vlastite potrebe) i U (Djelatnosti vanteritorijalnih organizacija i organa) nisu iskazani u ovom Saopćenju jer nisu obuhvaćeni istraživanjem.

¹⁾ Activity sections T (Activities of households as employers; undifferentiated goods-and-services-producing activities of households for own use) and U (Activities of extraterritorial organisations and bodies) are not presented in this First Release since they were not covered by the survey.

UKUPNO ZAPOSLENI PO PODRUČJIMA KD BiH 2010, JULI/SRPANJ 2023.
TOTAL PERSONS IN EMPLOYMENT BY KD BiH 2010, JULY 2023



METODOLOŠKA OBJAŠNENJA

Izvori podataka

Podaci o ukupnom broju zaposlenih osoba u Federaciji BiH dobiveni su obradom podataka koji su preuzeti iz administrativnog izvora, Porezne uprave Federacije BiH.

Obuhvat i uporedivost

U broj zaposlenih osoba u FBiH uključeni su zaposleni u pravnim osobama i obrtu i srodnim djelatnostima.

Istraživanjem su obuhvaćene pravne osobe svih oblika vlasništva, tijela državne vlasti svih nivoa, ustanove i druge organizacije, po organizaciono teritorijalnom principu na nivou općine, koje posluju na teritoriji Federacije BiH.

Istraživanjem o zaposlenima u pravnim osobama obuhvaćeni su zaposleni koji imaju zasnovan radni odnos bez obzira na vrstu radnog odnosa i dužinu radnog vremena.

U ove podatke uključeni su i zaposleni u odbrani i policiji.

Istraživanjem o zaposlenima u obrtu i srodnim djelatnostima obuhvaćeni su zaposleni i vlasnici kojima je obrt osnovno zanimanje.

Definicije

Zaposleni su osobe koje su zasnovale radni odnos s poslodavcem (pravnom ili fizičkom osobom - obrt) na neodređeno ili određeno vrijeme, neovisno od dužine radnog vremena i vlasništva pravne osobe.

Godišnji prosjek broja zaposlenih izračunava se kao aritmetička sredina mjesečnih stanja.

Metodologija provođenja statističkog istraživanja o zaposlenim je dostupna na linku:

<http://fzs.ba/index.php/klasifikacije-i-metodologije/english-metodologije/trziste-rada-zaposlenost-nezaposlenost-i-place/>

Kratice

KD BiH 2010 Klasifikacija djelatnosti
Bosne i Hercegovine 2010

Znakovi

⊖ prosjek

NOTES OF METHODOLOGY

Sources of data

Data on the total number of persons in paid employment in the Federation of BiH were obtained by processing data that were taken from the administrative source, the Tax Administration of the Federation of BiH.

Coverage and comparability

The number of employees in FBiH includes employees in legal entities and crafts and related activities.

The survey includes legal entities of all types of ownership, government bodies, institutions and other organizations according to the territorial organizational principle at the municipal level, that operate on the territory of the Federation of BiH.

The survey on persons in paid employment in legal entities includes all persons who have signed a work contract, regardless of the type of work contract and whether they work full-time or less than full-time.

This data including employees in defence and police.

The survey on persons in crafts and related activities includes and employed and owners of craft.

Definitions

Employed are persons who have signed a contract with an employer (legal entities or owners of craft and trade) for a fixed or an unspecified period of time, irrespective of the type of ownership and of whether they work full-time or less than full-time.

Annual average of the number of persons in employment is calculated as an arithmetic means of monthly data.

The methodology of conducting the statistical survey on employees is available at the link:

<http://fzs.ba/index.php/klasifikacije-i-metodologije/english-metodologije/trziste-rada-zaposlenost-nezaposlenost-i-place/>

Abbreviations

KD BiH 2010 Classification of Activities of
Bosnia and Herzegovina 2010

Symbols

⊖ average

Izdaje Federalni zavod za statistiku FBiH, 71000 Sarajevo, Zelenih beretki 26
Published by the Institute for Statistics of FBiH, 71000 Sarajevo, Zelenih beretki 26

Telefon/Phone: +387 (33) 20 64 52, Fax: +387 (33) 22 61 51
Elektronska pošta/E-mail: fedstat@fzs.ba, Internetska stranica/Web site: <http://www.fzs.ba>

Odgovorne osobe:

Person responsible:

Samka Avdić, šef Odsjeka za statistiku tržišta rada

Samka Avdić, Head of Department for Labour Market Statistics

Hidaeta Čolović, pomoćnik direktora sektora za statistiku stanovništva i društvene statistike

Hidaeta Čolović, Assistant director of Department for Population and Social Statistics

Doc. dr. Emir Kremić, direktor

Assist. Prof. Dr. Emir Kremić, Director General

Pripremili: Mujesira Salihagić, Mugdim Hadžalić

Prepared by: Mujesira Salihagić, Mugdim Hadžalić

Molimo korisnike da pri korištenju podataka navedu izvor

Users are kindly requested to state the source

Podaci iz ovog saopćenja objavljuju se na internetu

First Release data are published on the Internet