



Bosna i Hercegovina
Federacija Bosne i Hercegovine
Federalni zavod za statistiku
Institute for Statistics of FBiH

ISSN 1512-5106

VISOKO OBRAZOVANJE
HIGHER EDUCATION
2022/2023



STATISTIČKI BILTEN
362 STATISTICAL BULLETIN 362

Sarajevo, 2023.

VISOKO OBRAZOVANJE

HIGHER EDUCATION

2022/2023

362 STATISTIČKI BILTEN
STATISTICAL BULLETIN **362**

Sarajevo, 2023.

Izdavač: Federalni zavod za statistiku, Zelenih beretki 26, 71000 Sarajevo

Publisher: Institute for statistics of FBiH, Zelenih beretki 26, 71000 Sarajevo

Telefon/Phone/Faks: +387 33 20 64 52

Elektronska pošta/E-mail: fedstat@fzs.ba

Internetska stranica/Web site: <http://www.fzs.ba>

Odgovara direktor: Doc. dr. Emir Kremić

Person responsible: Assis.Prof. Dr. Emir Kremić, Director General

Urednički odbor:

Editorial:

Šemso Šurković, Amer Korić, Danijela Bujak-Buzuk, Hidaeta Čolović,
Belmira Hadžiabdić, Sanela Čengić, Dijana Simanić

Pripremili:/Prepared by: Elvin Šetkić, Nisveta Džebo

Molimo korisnike da prilikom korišćenja podataka navedu izvor

Users are kindly requested to state the source

Obavijesti daje Odsjek za odnose s javnošću

Information is available at the Department of Public Relations

Telefon/Phone: +387 33 40 70 31

Pretplata publikacija/Subscription: +387 33 21 50 43

PREDGOVOR

Federalni zavod za statistiku proveo je istraživanje o visokom obrazovanju na osnovu Zakona o statistici u Federaciji Bosne i Hercegovine („Službene novine Federacije BiH“, br. 63/03 i 9/09) i Plana provođenja statističkih istraživanja od interesa za Federaciju Bosne i Hercegovine.

Bilten o visokom obrazovanju je publikacija Federalnog zavoda za statistiku koja na sveobuhvatan način prikazuje statističke podatke o upisanim i diplomiranim studentima, nastavnom osoblju na visokoškolskim ustanovama u Federaciji Bosne i Hercegovine.

U cilju boljeg razumijevanja podataka prezentiranih u ovom Biltenu, korisnike podataka upućujemo na data metodološka objašnjenja.

DIREKTOR

Doc. dr. Emir Kremić

FOREWORD

Institute for Statistics of FB&H conducted a survey on migration on the basis of the Act on Statistics in FBiH ("Official Gazette of FBiH" no. 63/03 and 9/09) and according to the Scheme of Statistical Survey of interest for Federation of Bosnia and Herzegovina.

The Bulletin of Higher Education is a publication of the Federal Bureau of Statistics, which contains a comprehensive overview of statistical information on registered and graduated students, the teaching staff at higher education institutions in the Federation of Bosnia and Herzegovina.

In order to better understand the data presented in this Bulletin, users should refer to the presented methodological notes.

DIRECTOR

Assist. Prof. Dr. Emir Kremić

SADRŽAJ
CONTENS

METODOLOŠKA OBJAŠNENJA	7
<i>NOTES ON METHODOLOGY</i>	
1. BROJ UPISANIH STUDENATA I DIPLOMIRANIH STUDENATA U FEDERACIJI BiH	9
<i>NUMBER ENROLLED STUDENTS AND GRADUATED STUDENTS IN FEDERATION BiH</i>	
2. BROJ UPISANIH STUDENATA PO KANTONIMA PREMA SJEDIŠTU VISOKOŠKOLSKE USTANOVE	11
<i>NUMBER ENROLLED STUDENTS BY CANTONS ACCORDING TO THE HEADQUARTERS</i>	
3. BROJ UPISANIH STUDENATA PO NAČINU STUDIRANJA I SJEDIŠTU VISOKOŠKOLSKE USTANOVE	12
<i>NUMBER OF ENROLLED STUDENTS BY MODE OF STUDY AND HEADQUARTERS</i>	
4. BROJ UPISANIH STUDENATA PO UNIVERZITETIMA/SVEUČILIŠTIMA	14
<i>NUMBER OF ENROLLED STUDENTS BY THE UNIVERSITY</i>	
5. UPISANI STUDENTI PREMA OBLASTIMA OBRAZOVANJA, VRSTI STUDIJSKOG PROGRAMA I SPOLU	17
<i>STUDENTS ENROLLED AREAS OF EDUCATION, PROGRAM OF STUDY AND SEX</i>	
6. UPISANI STUDENTI PREMA STAROSTI, VRSTI STUDIJSKOG PROGRAMA	19
<i>ENROLLED STUDENTS BY AGE AND TYPE OF STUDY PROGRAM</i>	
7. UPISANI STUDENTI PREMA NAČINU STUDIRANJA, VRSTI STUDIJSKOG PROGRAMA I SPOLU	19
<i>ENROLLED STUDENTS BY MODE OF STUDY, TYPE OF STUDY PROGRAM AND SEX</i>	
8. STUDENTI KOJI SE UPISUJU PRVI PUT NA PRVU GODINU STUDIJA PREMA STUDIJSKOM PROGRAMU I PRETHODNO ZAVRŠENOM OBRAZOVANJU	21
<i>STUDENTS WHO ENROLL FOR THE FIRST TIME IN THE FIRST YEAR OF STUDY UNDER THE PROGRAM OF STUDY AND PREVIOUSLY COMPLETED LEVEL OF EDUCATION</i>	
9. UPISANI STUDENTI NA VISOKOŠKOLSKIM USTANOVAMA PREMA MJESTU PREBIVALIŠTA I SPOLU	22
<i>ENROLLED STUDENTS AT INSTITUTION OF HIGHER EDUCATIONS BY PLACE OF RESIDENCE AND SEX</i>	
10. UPISANI STUDENTI NA VISOKOŠKOLSKIM USTANOVAMA PREMA STUDIJSKOM PROGRAMU, PREMA PRVOM UPISU U GODINU STUDIJA I GODINI STUDIJA	25
<i>STUDENTS ENROLLED AT HIGHER EDUCATION INSTITUTIONS ACCORDING TO THE STUDY PROGRAM, THE FIRST YEAR OF ENROLMENT IN THE STUDY YEAR</i>	
11. DIPLOMIRANI STUDENTI NA VISOKOŠKOLSKIM USTANOVAMA PREMA VRSTI STUDIJSKOG PROGRAMA I SPOLU	30
<i>GRADUATED STUDENTS IN INSTITUTIONS BY TYPE OF PROGRAM AND SEX</i>	
12. DIPLOMIRANI STUDENTI NA VISOKOŠKOLSKIM USTANOVAMA PREMA STUDIJSKOM PROGRAMU, GODINAMA PROVEDENIM NA STUDIJU I SPOLU	33
<i>GRADUATED STUDENTS IN INSTITUTIONS BY STUDY PROGRAM, YEARS SPENT STUDYING AND SEX</i>	

13. DIPLOMIRANI STUDENTI NA VISOKOŠKOLSKIM USTANOVAMA PREMA STAROSTI I SPOLU	36
<i>GRADUATED STUDENTS IN INSTITUTIONS, BY AGE AND SEX</i>	
14. NASTAVNICI I SURADNICI U NASTAVI PREMA VRSTI RADNOG VREMENA I SPOLU	38
<i>TEACHERS AND TEACHING STAFF ACCORDING THE ACADEMIC PROFESSION, WORKING HOURS AND SEX</i>	

METODOLOŠKA OBJAŠNJENJA

Izvori podataka i obuhvat

Podaci o broju upisanih studenata na visokoškolskim ustanovama, fakultetima, akademijama umjetnosti i visokim školama dobivaju se prilikom upisa studenata u zimskom semestru svake školske godine.

Podaci o broju studenata koji su diplomirali te o broju kandidata koji su stekli naslov magistra ili doktora nauka/znanosti dobivaju se za svaku kalendarsku godinu. Za doktore nauka/znanosti podaci se odnose na kalendarsku godinu u kojoj je kandidat odbranio/obranio doktorsku disertaciju/radnju, a ne godinu u kojoj je uveden u registar doktora nauka/znanosti.

Podaci o nastavnicima visokoškolskih organizacija temelje se na izvještaju o broju i strukturi nastavnog osoblja u zimskom semestru svake školske godine.

Podaci uključuju sve nastavnike i suradnike u nastavi koji predaju na visokoškolskim ustanovama i koji ne predstavljaju fizički broj osoba, jer nastavnik i suradnik u nastavi može predavati na dva i više fakulteta. Podaci također uključuju i nastavnike i suradnike u nastavi prikazane u ekvivalentu pune zaposlenosti/angažiranosti (FTE- full time equivalent), koji približno odgovaraju stvarnom broju fizičkih osoba, a dobiveni su kao izračun izražen jedinicom pune zaposlenosti/angažiranosti.

Za nastavnike i suradnike koji rade s kraćim od punog radnog vremena ili su angažirani po ugovoru o djelu (manje od 90% i više od 10%) izračunava se Ekvivalent pune zaposlenosti (FTE). 1.primjer: 4 osobe zaposlene ili su angažirane ugovorom o djelu školsku godinu samo polovinu radnog vremena ($4 \times 0,5 = 2,0$) 2.primjer: 3 osobe zaposlene ili su angažirane ugovorom o djelu cijelu školsku godinu samo 20% radnog vremena ($3 \times 0,2 = 0,6$) 3.primjer: 1 osoba zaposlena ili je angažirana ugovorom o djelu 1/2 semestara puno r.v. ($1 \times 0,5 = 0,5$) 4.primjer: 2 osobe zaposlene ili su angažirane ugovorom o djelu 3 mjeseca samo 25% r.v. ($2 \times 0,25 \times 0,25 = 0,1$).

Podaci iz oblasti Statistike visokog obrazovanja koji su objavljeni u biltenu dobiveni su redovnim/redovitim godišnjim istraživanjem sa stanjem na dan 31.12. izvještajne godine prema obrascima:

ŠV-20 – Prijavni list za upis studenata

ŠV-22 – Izvještaj o upisu studenata viših i visokih škola, fakulteta i akademija

ŠV-50 – Statistički list za diplomirane studente

ŠV-60 – Izvještaj o nastavnom osoblju na visokim i višim školama, fakultetima i akademijama

NOTES ON METHODOLOGY

Sources and coverage

Data related to the number of enrolled students at higher education institutions, faculties, and academies of art are gathered during the period of enrollment of students in winter semester, each year.

Data related to the number of graduated students and those who have obtained the degree Master of Science or Doctor of Science (PhD) are collected for each academic year. For PhD candidates, the data are collected for the year when candidates defend their theses, and not for a year of registration in register for PhD Studies.

Data related to professors at higher education organizations are based on the number of reports and the structure of teaching staff in winter semester for each academic year.

The data include all professors and associates who are teaching at higher education institutions and they do not represent actual number of all working staff, because one professor can teach at two or more faculties. Moreover, data include professors and associates who are full time employees, which approximately correspond to the actual number of employed individuals. The results are expressed as a calculation unit for full employment engagement.

For professors and associates who work and are not full-time employee or they are under a contract of (less than 90% and more than 10%) are calculated as a full time equivalent (FTE). 1.example: 4 persons employed or engaged by contract on the part of the school year only half the working hours ($4 \times 0,5 = 2,0$) 2.example: 3 persons employed or engaged by contract on the part of the entire academic year, only 20% of working time ($3 \times 0,2 = 0,6$) 3.example: 1 person employed or engaged on contract work 1 / 2 semesters full rv ($1 \times 0,5 = 0,5$) 4.example: 2 persons employed or engaged as a contract of 3 months only 25% r.v. ($2 \times 0,25 \times 0,25 = 0,1$).

The statistical data of higher education which are published in Bulletin are the result of our annual research and related reports, dated on 31. December of the reporting year.

ŠV-20 – Application form for enrollment of a student

ŠV-22 – Report on evidence of students enrollment (in all institutions for higher education)

ŠV-50 – Statistical evidence from for graduated students

ŠV-60 – Evidence about teaching staff in all institutions for higher education

ISCED 2011 – Međunarodna standardna klasifikacija obrazovanja, koristi se po preporuci UNESCO-a, a omogućuje uporedivost podataka obrazovanja na međunarodnoj razini.

ISCED 2011 - International Standard Classification of Education - is being used as recommended by UNESCO, enabling their comparasion on the international level.

Stupnjevi/stepeni obrazovanja, koji odgovaraju u školskom sistemu Federacije Bosne i Hercegovine jesu:

The levels of education in the Federation educational System are as follows:

ISCED 0 - predškolsko obrazovanje djece od treće godine do polaska u osnovnu školu;

ISCED 0 - corresponding to pre -school education of children from the age of theree to starting basic school;

ISCED 1 - niže osnovno obrazovanje od I -IV razreda prema osmogodišnjem programu; odnosno od I -V razreda prema devetogodišnjem programu obrazovanja;

ISCED 1 - primary education (first four - eight year school programme or first five - nine year school programme);

ISCED 2 - više osnovno obrazovanje od V -VIII razreda prema osmogodišnjem programu; odnosno od VI -IX razreda prema devetogodišnjem programu obrazovanja;

ISCED 2 - lovel secondary education (last four years of basic education);

ISCED 3 -srednje obrazovanje;

ISCED 3 - corresponding to upper secondary education;

ISCED 4 - postsrednje obrazovanje (specijalistički programi za odrasle)

ISCED 4 - post secondary education (specialized programs for adults)

ISCED 5 - više obrazovanje po starom načinu studiranja VI stepen.

ISCED 5 - undergraduate and postgraduate (master s degree);

ISCED 6 - VII stepen po starom programu studiranja (trajanje 4-5 godina), I ciklus po novom programu.

ISCED 6 - VII of the old program of study (duration 4-5 years), I cycle through the new program.

ISCED 7 - visoko obrazovanje po starom programu VII stepen (trajanje 5-6 godina),II ciklus "master" po novom programu i ntegrirani I i II ciklus po novom programu.

ISCED 7 - Higher Education under the old program VII level (duration of 5-6 years), second cycle of "master" in the new program and ntegrirani I and II cycle of the new program.

ISCED 8 - naučni/znanstveni stepen -doktorat.

ISCED 8 - corresponding to doctor 's degree.

Visokoškolske ustanove u Bosni i Hercegovini su univerziteti i visoke škole. (Okvirni zakon o visokom obrazovanju u BiH, Službeni glasnik BiH, broj 59/07)

Higher education institutions in Bosnia and Herzegovina are universities and colleges.(Law on Higher Education BiH 59/07)

Podaci u biltenu se iskazuju na nivou univerziteta/sveučilišta i visokih škola, kao i za privatne visokoškolske ustanove.

Data are presented in a bulletin on the level of universities and colleges, as well as private higher education institutions.

Univerzitet može imati organizacione jedinice, kao što su: fakulteti, akademije, visoke škole ili naučni instituti, koje izvode nastavni, naučnoistraživački i umjetnički rad u jednoj ili više obrazovnih i naučnih oblasti.

The University can have organizational units, such as faculties, academies, colleges and scientific institutes, the teaching, scientific research and art in one or more educational and scientific fields.

ZNAKOVI/ZNACI

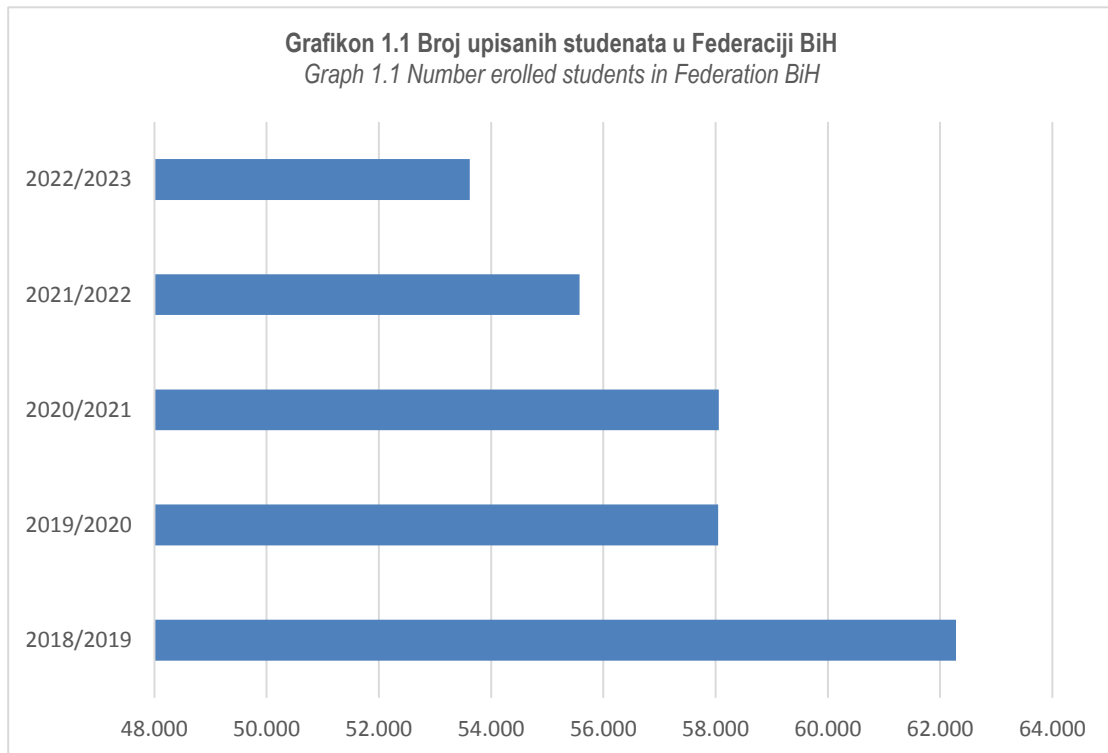
- nema pojave
- ... neraspolaže se podatkom
- 0 podatak je manji od 0,5
- upotrijebljene jedinice mjere
- 0,0 podatak je manji od 0,05
- upotrijebljene jedinice mjere
- ¹⁾ oznaka za napomenu

SYMBOLS

- no appearance
- ... no available data
- 0 but less than 0.5
- the unit of measure
- 0.0 is less than 0.05
- the unit of measure
- ¹⁾ symbol for note under the table

TABELA 1. BROJ UPISANIH STUDENATA I DIPLOMIRANIH STUDENATA U FEDERACIJI BiH
TABLE 1. NUMBER ENROLLED STUDENTS AND GRADUATED STUDENTS IN FEDERATION BiH

	2018/2019	2019/2020	2020/2021	2021/2022	2022/2023
Upisani studenati / Enrolled students					
Federacija BiH	62.285	58.048	58.057	55.577	53.618
Diplomirani studenti / Graduated students					
	2018	2019	2020	2021	2022
Federacija BiH	11.747	12.359	11.476	11.537	10.374



Grafikon 1.2 Broj diplomiranih studenata u Federaciji BiH
Graph 1.2 Number graduated students in Federation BiH

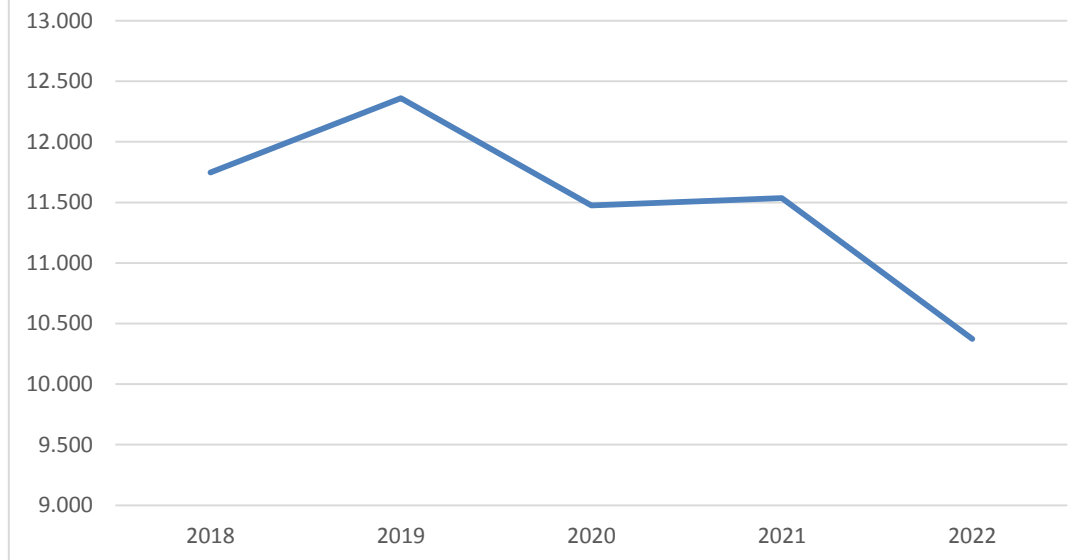
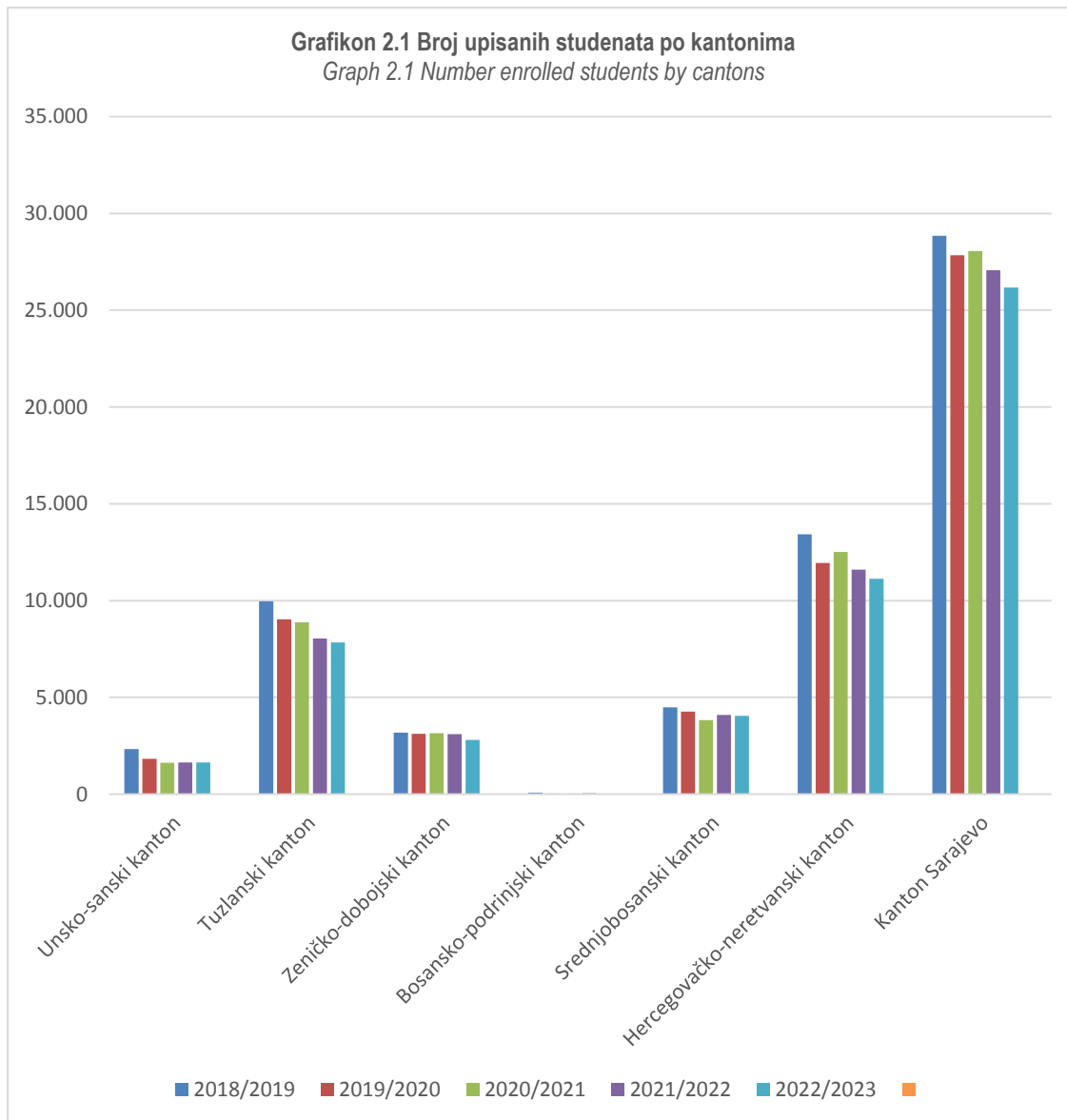


TABELA 2. BROJ UPISANIH STUDENATA PO KANTONIMA PREMA SJEDIŠTU VISOKOŠKOLSKE USTANOVE
TABLE 2. NUMBER ENROLLED STUDENTS BY CANTONS ACCORDING TO THE HEADQUARTERS
OF THE HIGHER EDUCATION INSTITUTION

	Akademska godina / Academic year				
	2018/2019	2019/2020	2020/2021	2021/2022	2022/2023
Federacija BiH	62.285	58.048	58.057	55.577	53.618
Unsko-sanski kanton	2.322	1.821	1.615	1.630	1.630
Tuzlanski kanton	9.956	9.030	8.869	8.040	7.837
Zeničko-dobojski kanton	3.173	3.114	3.150	3.104	2.809
Bosansko-podrinjski kanton	77	35	39	40	-
Srednjobosanski kanton	4.489	4.266	3.824	4.092	4.051
Hercegovačko-neretvanski kanton	13.426	11.947	12.504	11.603	11.122
Kanton Sarajevo	28.842	27.835	28.056	27.068	26.169



3. BROJ UPISANIH STUDENATA PO NAČINU STUDIRANJA I SJEDIŠTU VISOKOŠKOLSKE USTANOVE

NUMBER OF ENROLLED STUDENTS BY MODE OF STUDY AND HEADQUARTERS

	Visokoškolske ustanove/ Institutions of Higher Education			Upisani studenti/ Enrolled Students				
	Javni univerziteti Public university	Privatni univerziteti i visoke škole/ Private university and Bachelor's degree	Vjerski fakulteti Faculty of theology	Ukupno Total	Žene Females	Način studiranja / Mode of study		
						Redovni Regular	Vanredni/ Izvanredni Part-Time	Učenje na daljinu Distance learning

FEDERACIJA BIH

2018/2019	6	20	3	62.285	36.741	49.590	10.282	2.413
2019/2020	6	18	3	58.048	34.474	45.925	9.758	2.365
2020/2021	6	17	3	58.057	34.818	45.887	9.621	2.549
2021/2022	6	17	3	55.577	33.576	43.239	10.004	2.334
2022/2023	6	16	3	53.618	32.595	41.733	9.422	2.463

UNSKO-SANSKI KANTON

2018/2019	1	1	-	2.322	1.429	1.914	407	1
2019/2020	1	-	-	1.821	1.120	1.571	250	-
2020/2021	1	-	-	1.615	1.006	1.403	212	-
2021/2022	1	-	-	1.630	1.035	1.360	270	-
2022/2023	1	-	-	1.630	1.044	1.321	309	-

TUZLANSKI KANTON

2018/2019	1	5	-	9.956	5.883	9.254	685	17
2019/2020	1	4	-	9.030	5.451	8.416	599	15
2020/2021	1	4	-	8.869	5.396	8.201	608	60
2021/2022	1	4	-	8.040	5.028	7.423	575	42
2022/2023	1	4	-	7.837	4.982	7.475	336	26

ZENIČKO-DOBOJSKI KANTON

2018/2019	1	-	-	3.173	2.075	2.926	247	-
2019/2020	1	-	-	3.114	2.041	2.806	308	-
2020/2021	1	-	-	3.150	2.037	2.845	305	-
2021/2022	1	-	-	3.104	2.013	2.822	281	1
2022/2023	1	-	-	2.809	1.853	2.507	302	-

BOSANSKO-PODRINJSKI KANTON

2018/2019	-	1	-	77	46	56	21	-
2019/2020	-	1	-	35	12	18	17	-
2020/2021	-	1	-	39	17	24	15	-
2021/2022	-	1	-	40	26	18	22	-
2022/2023	-	1	-	-	-	-	-	-

3. BROJ UPISANIH STUDENATA PO NAČINU STUDIRANJA I SJEDIŠTU VISOKOŠKOLSKE USTANOVE
nastavak
NUMBER OF ENROLLED STUDENTS BY MODE OF STUDY AND HEADQUARTERS
continued

	Visokoškolske ustanove/ Institutions of Higher Education			Upisani studenti/ Enrolled Students				
	Javni univerziteti Public university	Privatni univerziteti i visoke škole/ Private university and Bachelor's degree	Vjerski fakulteti Faculty of theology	Ukupno Total	Žene Females	Način studiranja / Mode of study		
						Redovni Regular	Vanredni/ Izvanredni Part-Time	Učenje na daljinu Distance learning

SREDNJOBOSANSKI KANTON

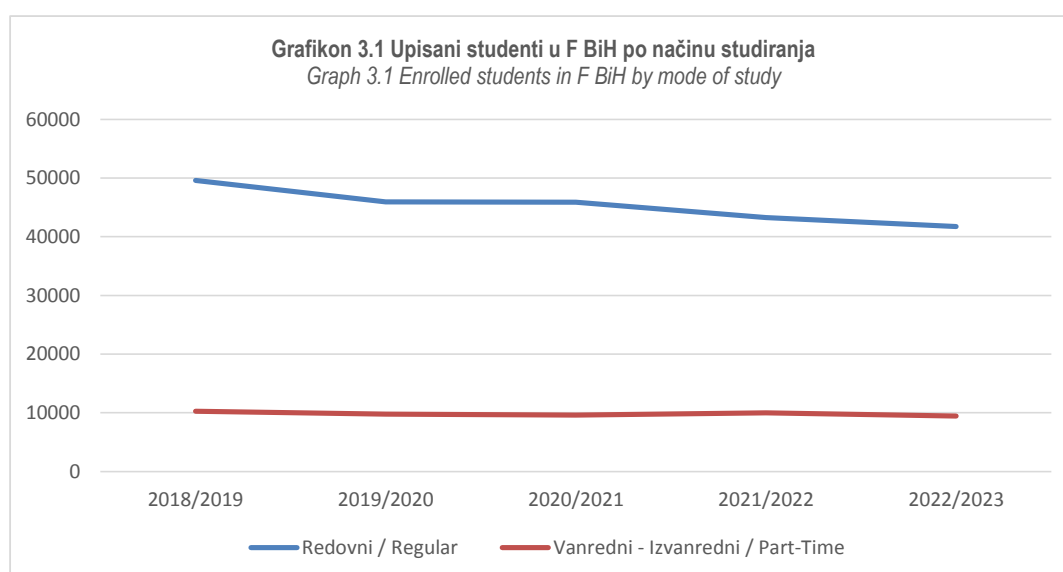
2018/2019	-	5	-	4.489	1.886	1.640	2.580	269
2019/2020	-	4	-	4.266	1.860	1.319	2.612	335
2020/2021	-	4	-	3.824	1.680	1.095	2.354	375
2021/2022	-	4	-	4.092	1.852	842	2.870	380
2022/2023	-	4	-	4.051	1.919	822	2.819	410

HERCEGOVAČKO-NERETVANSKI KANTON

2018/2019	2	4	-	13.426	8.031	10.195	2.546	685
2019/2020	2	5	-	11.947	7.023	9.090	2.344	513
2020/2021	2	5	-	12.504	7.579	9.229	2.734	541
2021/2022	2	5	-	11.603	7.109	8.360	2.701	542
2022/2023	2	4	-	11.122	6.694	7.752	2.687	683

KANTON SARAJEVO

2018/2019	1	4	3	28.842	17.391	23.605	3.796	1.441
2019/2020	1	4	3	27.835	16.967	22.705	3.628	1.502
2020/2021	1	3	3	28.056	17.103	23.090	3.393	1.573
2021/2022	1	3	3	27.068	16.513	22.414	3.285	1.369
2022/2023	1	3	3	26.169	16.103	21.856	2.969	1.344



4. BROJ UPISANIH STUDENATA PO UNIVERZITETIMA/SVEUČILIŠTIMA

NUMBER OF ENROLLED STUDENTS AT THE UNIVERSITY

	Upisani studenti/ Enrolled Students				
	Ukupno <i>Total</i>	Žene <i>Females</i>	Način studiranja / Mode of study		
			Redovni <i>Regular</i>	Vanredni/ Izvanredni <i>Part-Time</i>	Učenje na daljinu <i>Distance learning</i>
UNIVERZITET BIHAĆ / UNIVERSITY OF BIHAĆ					
2018/2019	2.161	1.351	1.859	302	-
2019/2020	1.821	1.120	1.571	250	-
2020/2021	1.615	1.006	1.403	212	-
2021/2022	1.630	1.035	1.360	270	-
2022/2023	1.630	1.044	1.321	309	-
UNIVERZITET TUZLA/ UNIVERSITY OF TUZLA					
2018/2019	8.318	5.200	8.238	80	-
2019/2020	7.591	4.809	7.500	85	6
2020/2021	7.590	4.827	7.496	94	-
2021/2022	6.857	4.497	6.764	92	1
2022/2023	6.673	4.458	6.628	29	16
UNIVERZITET ZENICA/ UNIVERSITY OF ZENICA					
2018/2019	3.173	2.075	2.926	247	-
2019/2020	3.114	2.041	2.806	308	-
2020/2021	3.150	2.037	2.845	305	-
2021/2022	3.104	2.013	2.822	281	1
2022/2023	2.809	1.853	2.507	302	-
UNIVERZITET "DŽEMAL BIJEDIĆ" U MOSTARU/ UNIVERSITY "DŽEMAL BIJEDIĆ" MOSTAR					
2018/2019	3.030	1.482	2.097	256	677
2019/2020	2.781	1.443	1.932	342	507
2020/2021	2.748	1.402	1.851	363	534
2021/2022	2.439	1.273	1.590	315	534
2022/2023	2.642	1.310	1.669	320	653
SVEUČILIŠTE MOSTAR/ UNIVERSITY OF MOSTAR					
2018/2019	9.418	6.162	7.811	1.603	4
2019/2020	8.158	5.207	6.898	1.258	2
2020/2021	8.737	5.768	7.143	1.587	7
2021/2022	8.155	5.423	6.575	1.579	1
2022/2023	7.510	4.996	5.874	1.633	3
UNIVERZITET SARAJEVO/ UNIVERSITY OF SARAJEVO ¹⁾					
2018/2019	26.478	16.357	21.257	3.790	1.431
2019/2020	25.488	15.879	20.379	3.616	1.493
2020/2021	25.013	15.656	20.116	3.379	1.518
2021/2022	23.589	14.862	19.037	3.245	1.307
2022/2023	22.147	14.153	17.950	2.895	1.302

4. BROJ UPISANIH STUDENATA PO UNIVERZITETIMA/SVEUČILIŠTIMA

nastavak

NUMBER OF ENROLLED STUDENTS AT THE UNIVERSITY

continued

	Upisani studenti/ Enrolled Students				
	Ukupno Total	Žene Females	Način studiranja / Mode of study		
			Redovni Regular	Vanredni/ Izvanredni Part-Time	Učenje na daljinu Distance learning
AMERIČKI UNIVERZITET U BIH, TUZLA/ AMERICAN UNIVERSITY IN BIH, TUZLA					
2018/2019	309	119	291	1	17
2019/2020	196	66	191	-	5
2020/2021	-	-	-	-	-
2021/2022	-	-	-	-	-
2022/2023	-	-	-	-	-
EVROPSKI UNIVERZITET KALLOS TUZLA/ EUROPEAN UNIVERSITY KALLOS TUZLA					
2018/2019	634	325	399	235	-
2019/2020	673	347	407	262	4
2020/2021	557	310	302	254	1
2021/2022	461	269	238	223	-
2022/2023	378	239	234	144	-
INTERNACIONALNI UNIVERZITET GORAŽDE/ INTERNATIONAL UNIVERSITY OF GORAŽDE					
2018/2019	77	46	56	21	-
2019/2020	35	12	18	17	-
2020/2021	39	17	24	15	-
2021/2022	40	26	18	22	-
2022/2023	-	-	-	-	-
INTERNACIONALNI UNIVERZITET TRAVNIK/ INTERNATIONAL UNIVERSITY OF TRAVNIK					
2018/2019	999	294	459	540	-
2019/2020	836	276	327	509	-
2020/2021	736	258	280	456	-
2021/2022	725	266	218	507	-
2022/2023	689	234	173	516	-
UNIVERZITET U TRAVNIKU/ UNIVERSITY OF TRAVNIK					
2018/2019	2.043	1.040	804	1.101	138
2019/2020	1.820	973	668	938	214
2020/2021	1.831	930	586	977	268
2021/2022	2.001	1.015	524	1.192	285
2022/2023	1.946	1.064	458	1.182	306
SVEUČILIŠTA/UNIVERZITET "VITEZ" TRAVNIK/ "VITEZ" UNIVERSITY OF TRAVNIK					
2018/2019	439	208	180	128	131
2019/2020	417	214	162	138	117
2020/2021	369	177	118	145	106
2021/2022	460	249	80	285	95
2022/2023	453	256	102	247	104

4. BROJ UPISANIH STUDENATA PO UNIVERZITETIMA/SVEUČILIŠTIMA

nastavak

NUMBER OF ENROLLED STUDENTS AT THE UNIVERSITY

continued

	Upisani studenti/ Enrolled Students				
	Ukupno <i>Total</i>	Žene <i>Females</i>	Način studiranja / Mode of study		
			Redovni <i>Regular</i>	Vanredni/ Izvanredni <i>Part-Time</i>	Učenje na daljinu <i>Distance learning</i>
UNIVERZITET/SVEUČILIŠTE "HERCEGOVINA" MOSTAR/ UNIVERSITY "HERZEGOVINA" MOSTAR					
2018/2019	125	82	22	100	3
2019/2020	70	44	13	53	4
2020/2021	117	78	7	110	-
2021/2022	102	69	18	84	-
2022/2023	107	70	18	87	2
UNIVERZITET MODERNIH UMJETNOSTI-CKM/ UNIVERSITY OF MODERN ART-CKM					
2018/2019	138	73	-	137	1
2019/2020	88	54	46	42	-
2020/2021	151	83	51	100	-
2021/2022	178	111	75	98	5
2022/2023	145	94	76	51	18
INTERNACIONALNI UNIVERZITET SARAJEVO/ INTERNATIONAL UNIVERSITY OF SARAJEVO					
2018/2019	1.480	617	1.480	-	-
2019/2020	1.405	622	1.405	-	-
2020/2021	1.343	626	1.341	2	-
2021/2022	1.572	724	1.572	-	-
2022/2023	1.923	902	1.901	22	-
INTERNACIONALNI BURCH UNIVERZITET SARAJEVO/ INTERNATIONAL BURCH UNIVERSITY SARAJEVO					
2018/2019	528	231	519	4	5
2019/2020	536	255	519	12	5
2020/2021	1.282	595	1.215	12	55
2021/2022	1.449	680	1.350	37	62
2022/2023	1.571	752	1.478	51	42
UNIVERZITET SARAJEVSKA ŠKOLA ZA NAUKU I TEHNOLOGIJU/ SARAJEVO SCHOOL OF SCIENCE AND TECHNOLOGY					
2018/2019	332	169	330	2	-
2019/2020	392	201	392	-	-
2020/2021	418	226	418	-	-
2021/2022	458	247	455	3	-
2022/2023	528	296	527	1	-
VISOKE ŠKOLE/ Bachelor's degree (a first degree at college or university)					
2018/2019	2.603	910	862	1.735	6
2019/2020	2.627	911	691	1.928	8
2020/2021	2.361	822	691	1.610	60
2021/2022	2.357	817	543	1.771	43
2022/2023	2.467	874	817	1.633	17

¹⁾ Uključeni podaci koji se odnose na vjerske fakultete kao punopravne članice Univerziteta kao i podaci koji se odnose na pridružene članice Univerziteta

¹⁾ Included data related to religious faculties as full members of the University and affiliated members of the University.

5. UPISANI STUDENTI PREMA OBLASTIMA OBRAZOVANJA, VRSTI STUDIJSKOG PROGRAMA I SPOLU
STUDENTS ENROLLED BY AREAS OF EDUCATION, PROGRAM OF STUDY AND SEX

Područje - polje obrazovanja <i>Field of Education</i>	Upisani studenti <i>Enrolled Students</i>		Stari studijski program <i>The Old Program of Study</i>		Bolonjski studijski program/ <i>Bologna Program of Study</i>							
			VII stepen/ stupanj <i>VII degree</i>		I ciklus <i>I cycle</i>		II ciklus <i>II cycle</i>		Integrirani I i II ciklus/ <i>Integrated I and II cycle</i>		III ciklus <i>III cycle</i>	
	ukupno <i>total</i>	žene <i>females</i>	ukupno <i>total</i>	žene <i>females</i>	ukupno <i>total</i>	žene <i>females</i>	ukupno <i>total</i>	žene <i>females</i>	ukupno <i>total</i>	žene <i>females</i>	ukupno <i>total</i>	žene <i>females</i>
FEDERACIJA BIH	53.618	32.595	117	79	36.580	20.996	9.264	6.022	6.661	4.977	996	521
Obrazovanje <i>Education</i>	4.221	2.987	2	2	3.435	2.380	726	575	27	17	31	13
Umjetnost i humanističke nauke <i>Arts and humanities</i>	4.008	2.737	2	2	3.044	2.054	908	653	15	2	39	26
Društvene nauke, novinarstvo i informisanje <i>Social sciences, journalism and information</i>	4.067	2.643	19	13	2.695	1.821	1.137	699	116	54	100	56
Poslovanje, administracija i pravo <i>Business, administration and law</i>	8.849	5.663	59	42	6.644	4.170	1.910	1.330	3	1	233	120
Prirodne nauke, matematika i statistika <i>Natural science, mathematics and statistics</i>	1.976	1.309	-	-	1.372	884	513	367	-	-	91	58
Informacione i komunik. tehnologije <i>Information and comm. technologies</i>	4.864	1.506	-	-	4.339	1.290	473	185	17	16	35	15
Inženjerstvo, proizvodnja i građevinarstvo <i>Engineering, manufacturing and construction</i>	7.662	3.412	2	2	5.984	2.639	1.530	720	-	-	146	51
Poljoprivreda, šumarstvo, ribarstvo i veterinarstvo <i>Agriculture, forestry, fisheries and veterinary medicine</i>	1.464	932	10	3	765	491	342	212	336	222	11	4
Zdravstvo i socijalna zaštita <i>Health and social protection</i>	12.442	9.680	18	14	4.941	3.922	1.095	918	6.146	4.665	242	161
Uslužne djelatnosti <i>Service activities</i>	3.856	1.604	5	1	3.203	1.263	579	323	1	-	68	17
Nespecificirano <i>Unspecified</i>	209	122	-	-	158	82	51	40	-	-	-	-

6. UPISANI STUDENTI PREMA STAROSTI, VRSTI STUDIJSKOG PROGRAMA
ENROLLED STUDENTS BY AGE AND TYPE OF STUDY PROGRAM

Starost Age	Upisani studenti Enrolled Students		Stari studijski program The Old Program of Study		Bolonjski studijski program/ Bologna Program of Study							
			VII stepen/ stupanj/ VII degree		I ciklus I cycle		II ciklus II cycle		Integrirani I i II ciklus/ Integrated I and II cycle		III ciklus III cycle	
	ukupno total	žene females	ukupno total	žene females	ukupno total	žene females	ukupno total	žene females	ukupno total	žene females	ukupno total	žene females
FEDERACIJA BIH	53.618	32.595	117	79	36.580	20.996	9.264	6.022	6.661	4.977	996	521
18 godina i manje/ less 18	-	-	-	-	-	-	-	-	-	-	-	-
19 godina/ years	301	153	-	-	252	126	-	-	49	27	-	-
20 godina/ years	7.048	4.249	-	-	6.155	3.541	4	3	889	705	-	-
21 godina/ years	7.910	4.929	-	-	6.902	4.145	6	2	995	777	7	5
22 godine/ years	7.634	4.846	-	-	6.571	4.034	104	85	959	727	-	-
23 godine/ years	7.058	4.434	-	-	5.219	3.108	924	645	912	680	3	1
24 godine/ years	5.678	3.608	-	-	3.142	1.774	1.660	1.178	861	646	15	10
25 godina/ years	4.027	2.467	1	-	1.908	998	1.401	949	702	506	15	14
26 godina/ years	2.740	1.592	1	-	1.258	635	1.028	643	427	301	27	13
27 godina/ years	2.039	1.152	-	-	887	433	818	500	295	203	38	16
28 godina/ years	1.523	849	-	-	669	294	604	380	210	149	40	26
29 godina/ years	932	514	-	-	433	212	359	204	90	70	50	28
30 - 34 godina/ years	2.683	1.516	1	-	1.291	659	957	585	186	129	248	143
35 godina i više/ more th . 35	4.045	2.286	114	79	1.893	1.037	1.399	848	86	57	553	265

7. UPISANI STUDENTI PREMA NAČINU STUDIRANJA, VRSTI STUDIJSKOG PROGRAMA I SPOLU

ENROLLED SRUDENTS BY MODE OF STUDY, TYPE OF STUDY PROGRAM AND SEX

Način studiranja Mode of Study	Upisani studenti Enrolled Students		Stari studijski program The Old Program of Study		Bolonjski studijski program Bologna Program of Study							
			VII stepen/ stupanj/ VII degree		I ciklus I cycle		II ciklus II cycle		Integrirani I i II ciklus/ Integrated I and II cycle		III ciklus III cycle	
	ukupno total	žene females	ukupno total	žene females	ukupno total	žene females	ukupno total	žene females	ukupno total	žene females	ukupno total	žene females
FEDERACIJA BIH												
Ukupno <i>Total</i>	53.618	32.595	117	79	36.580	20.996	9.264	6.022	6.661	4.977	996	521
Redovni <i>Regular</i>	41.733	26.206	35	19	28.029	16.782	6.208	4.004	6.614	4.955	847	446
Vanredni <i>Part-Time</i>	9.422	5.253	82	60	6.651	3.433	2.535	1.680	7	6	147	74
Učenje na daljinu <i>Distance learning</i>	2.463	1.136	-	-	1.900	781	521	338	40	16	2	1
UNSKO-SANSKI KANTON												
Ukupno <i>Total</i>	1.630	1.044	-	-	1.533	999	97	45	-	-	-	-
Redovni <i>Regular</i>	1.321	888	-	-	1.283	872	38	16	-	-	-	-
Vanredni <i>Part-Time</i>	309	156	-	-	250	127	59	29	-	-	-	-
Učenje na daljinu <i>Distance learning</i>	-	-	-	-	-	-	-	-	-	-	-	-
TUZLANSKI KANTON												
Ukupno <i>Total</i>	7.837	4.982	-	-	5.531	3.302	258	150	1.841	1.412	207	118
Redovni <i>Regular</i>	7.475	4.839	-	-	5.180	3.164	253	148	1.841	1.412	201	115
Vanredni <i>Part-Time</i>	336	142	-	-	325	137	5	2	-	-	6	3
Učenje na daljinu <i>Distance learning</i>	26	1	-	-	26	1	-	-	-	-	-	-
ZENIČKO-DOBOJSKI KANTON												
Ukupno <i>Total</i>	2.809	1.853	-	-	2.322	1.529	164	104	289	205	34	15
Redovni <i>Regular</i>	2.507	1.651	-	-	2.101	1.382	107	61	289	205	10	3
Vanredni <i>Part-Time</i>	302	202	-	-	221	147	57	43	-	-	24	12
Učenje na daljinu <i>Distance learning</i>	-	-	-	-	-	-	-	-	-	-	-	-
SREDNJOBOSANSKI KANTON												
Ukupno <i>Total</i>	4.051	1.919	-	-	3.467	1.576	357	186	157	114	70	43
Redovni <i>Regular</i>	822	459	-	-	594	311	56	26	157	114	15	8
Vanredni <i>Part-Time</i>	2.819	1.308	-	-	2.464	1.113	300	160	-	-	55	35
Učenje na daljinu <i>Distance learning</i>	410	152	-	-	409	152	1	-	-	-	-	-

7. UPISANI STUDENTI PREMA NAČINU STUDIRANJA, VRSTI STUDIJSKOG PROGRAMA I SPOLU
ENROLLED SRUDENTS BY MODE OF STUDY, TYPE OF STUDY PROGRAM AND SEX

nastavak
continued

Način studiranja Mode of Study	Upisani studenti Enrolled Students		Stari studijski program The Old Program of Study		Bolonjski studijski program Bologna Program of Study							
			VII stepen/ stupanj/ VII degree		I ciklus I cycle		II ciklus II cycle		Integrirani I i II ciklus/ Integrated I and II cycle		III ciklus III cycle	
	ukupno total	žene females	ukupno total	žene females	ukupno total	žene females	ukupno total	žene females	ukupno total	žene females	ukupno total	žene females

HERCEGOVAČKO-NERETVANSKI KANTON

Ukupno Total	11.122	6.694	-	-	8.105	4.548	2.031	1.405	940	716	46	25
Redovni Regular	7.752	4.947	-	-	5.309	3.199	1.478	1.019	935	711	30	18
Vanredni Part-Time	2.687	1.576	-	-	2.117	1.182	550	383	4	4	16	7
Učenje na daljinu Distance learning	683	171	-	-	679	167	3	3	1	1	-	-

KANTON SARAJEVO

Ukupno Total	26.169	16.103	117	79	15.622	9.042	6.357	4.132	3.434	2.530	639	320
Redovni Regular	21.856	13.422	35	19	13.562	7.854	4.276	2.734	3.392	2.513	591	302
Vanredni Part-Time	2.969	1.869	82	60	1.274	727	1.564	1.063	3	2	46	17
Učenje na daljinu Distance learning	1.344	812	-	-	786	461	517	335	39	15	2	1

8. STUDENTI KOJI SE UPISUJU PRVI PUT NA PRVU GODINU STUDIJA PREMA STUDIJSKOM PROGRAMU I PRETHODNO ZAVRŠENOM OBRAZOVANJU

STUDENTS WHO ENROLL FOR THE FIRST TIME IN THE FIRST YEAR OF STUDY UNDER THE PROGRAM OF STUDY AND PREVIOUSLY COMPLETED LEVEL OF EDUCATION

	Upisani studenti <i>Enrolled Students</i>		Prethodno završena škola/ <i>Previously Completed Education</i>					
			Gimnazija <i>Gymnasium</i>		Srednja tehnička i srodna škola <i>Secondary Technical and Related School</i>		Ostalo <i>Other</i>	
	ukupno <i>total</i>	žene <i>females</i>	ukupno <i>total</i>	žene <i>females</i>	ukupno <i>total</i>	žene <i>females</i>	ukupno <i>total</i>	žene <i>females</i>
FEDERACIJA BIH	14.614	8.613	3.792	2.354	4.837	2.672	5.985	3.587
Bolonjski studijski program	14.614	8.613	3.792	2.354	4.837	2.672	5.985	3.587
<i>Bologna program of study</i>								
Prvi ciklus	9.870	5.382	3.244	1.923	4.326	2.271	2.300	1.188
<i>The first cycle of Bologna</i>								
Drugi ciklus	3.435	2.263	76	63	43	29	3.316	2.171
<i>The second cycle of Bologna</i>								
Integrirani I i II ciklus	1.102	847	467	365	467	372	168	110
<i>Integrated the first and second cycle</i>								
Treći ciklus	207	121	5	3	1	-	201	118
<i>The third cycle</i>								

9. UPISANI STUDENTI NA VISOKOŠKOLSKIM USTANOVAMA PREMA MJESTU PREBIVALIŠTA I SPOLU

ENROLLED STUDENTS AT INSTITUTION OF HIGHER EDUCATIONS BY PLACE OF RESIDENCE AND SEX

Kantoni/Općine <i>Cantons/Municipalities</i>	Ukupno <i>Total</i>	Žene <i>Females</i>
FEDERACIJA BIH	53.618	32.595
UNSKO-SANSKI KANTON	2.734	1.713
Grad Bihać	1.064	638
Grad Cazin	514	314
Velika Kladuša	292	187
Bužim	196	133
Grad Bosanska Krupa	241	149
Bosanski Petrovac	68	46
Ključ	134	89
Sanski Most	225	157
KANTON POSAVSKI	264	165
Domaljevac-Šamac	22	16
Odžak	89	65
Grad Orašje	153	84
TUZLANSKI KANTON	7.597	4.700
Banovići	420	245
Grad Gradačac	574	379
Kladanj	202	129
Grad Lukavac	637	381
Grad Srebrenik	522	325
Grad Tuzla	2.906	1.768
Grad Živinice	886	548
Čelić	79	53
Doboj - Istok	179	101
Sapna	71	37
Teočak	50	30
Grad Gračanica	707	451
Kalesija	364	253
ZENIČKO-DOBOJSKI KANTON	7.110	4.424
Breza	341	210
Kakanj	799	490
Maglaj	241	151
Olovo	186	109
Tešanj	639	408
Vareš	156	104
Grad Visoko	1.021	634

9. UPISANI STUDENTI NA VISOKOŠKOLSKIM USTANOVAMA PREMA MJESTU PREBIVALIŠTA I SPOLU

nastavak

ENROLLED STUDENTS AT INSTITUTION OF HIGHER EDUCATIONS BY PLACE OF RESIDENCE AND SEX

continued

Kantoni/Općine <i>Cantons/Municipalities</i>	Ukupno <i>Total</i>	Žene <i>Females</i>
Grad Zavidovići	591	373
Grad Zenica	2.658	1.625
Žepče	378	252
Doboj - Jug	74	50
Usora	26	18
BOSANSKO-PODRINJSKI KANTON	610	352
Foča	28	15
Grad Goražde	572	332
Pale	10	5
SREDNJOBOSANSKI KANTON	3.893	2.456
Bugojno	553	350
Busovača	232	142
Donji Vakuf	224	145
Fojnica	234	142
Gornji Vakuf - Uskoplje	277	171
Kiseljak	398	254
Kreševo	91	54
Novi Travnik	288	187
Travnik	1.002	624
Vitez	357	228
Dobretići	4	3
Jajce	233	156
HERCEGOVAČKO-NERETVANSKI KANTON	5.799	3.424
Grad Čapljina	477	268
Čitluk	484	293
Jablanica	236	134
Grad Konjic	674	432
Neum	82	47
Prozor	186	100
Ravno	4	4
Grad Mostar	3.378	1.966
Grad Stolac	278	180

9. UPISANI STUDENTI NA VISOKOŠKOLSKIM USTANOVAMA PREMA MJESTU PREBIVALIŠTA I SPOLU

nastavak

ENROLLED STUDENTS AT INSTITUTION OF HIGHER EDUCATIONS BY PLACE OF RESIDENCE AND SEX

continued

Kantoni/Općine <i>Cantons/Municipalities</i>	Ukupno <i>Total</i>	Žene <i>Females</i>
ZAPADNO-HERCEGOVAČKI KANTON	1.966	1.263
Grude	275	181
Grad Široki Brijeg	781	486
Grad Ljubuški	560	353
Posušje	350	243
KANTON SARAJEVO	16.885	10.146
Centar Sarajevo	2.762	1.617
Hadžići	657	392
Ilijaš	581	369
Novi Grad Sarajevo	4.569	2.795
Vogošća	1.079	637
Iliđža	2.789	1.700
Novo Sarajevo	2.951	1.727
Stari Grad Sarajevo	1.432	874
Trnovo	65	35
KANTON 10	764	478
Bosansko Grahovo	-	-
Tomislavgrad	316	211
Glamoč	18	15
Grad Livno	377	216
Kupres	49	34
Drvar	4	2
REPUBLIKA SRPSKA	1.194	796
<i>Republik of Srpska</i>		
DISTRIKT BRČKO	511	296
<i>District Brcko</i>		
INOSTRANSTVO/ INOZEMSTVO	4.075	2.272
<i>Foreign countries</i>		
DVOJNO DRŽAVLJANSTVO	9	5
<i>Dual Citizenship</i>		
NEPOZNATO	207	105
<i>Unknown</i>		

10. UPISANI STUDENTI NA VISOKOŠKOLSKIM USTANOVAMA PREMA STUDIJSKOM PROGRAMU, PREMA PRVOM UPISU U GODINU STUDIJA I GODINI STUDIJA

STUDENTS ENROLLED AT HIGHER EDUCATION INSTITUTIONS ACCORDING TO THE STUDY PROGRAM, THE FIRST YEAR OF ENROLLMENT IN THE STUDY YEAR

	Godina studija / Year of Study											
	1.godinal year		2.godinal year		3.godinal year		4.godinal year		5.godinal year		6.godinal year	
	ukupno total	prvi upis first enrollment	ukupno total	prvi upis first enrollment	ukupno total	prvi upis first enrollment	ukupno total	prvi upis first enrollment	ukupno total	prvi upis first enrollment	ukupno total	prvi upis first enrollment
FEDERACIJA BIH	18.171	14.614	16.406	11.232	12.227	8.762	5.173	4.321	943	856	698	633
Stari studijski program	-	-	6	-	9	-	99	10	3	-	-	-
<i>Old program of study</i>												
VII stepen (četverogodišnji i više)	-	-	6	-	9	-	99	10	3	-	-	-
<i>VII Degree (four-year and more)</i>												
Bolonjski studijski program	18.171	14.614	16.400	11.232	12.218	8.762	5.074	4.311	940	856	698	633
<i>Bologna program of study</i>												
Prvi ciklus	12.001	9.870	9.895	7.395	10.588	7.794	4.096	3.526	-	-	-	-
<i>The first cycle</i>												
Drugi ciklus	4.617	3.435	4.646	2.603	-	-	1	1	-	-	-	-
<i>The second cycle</i>												
Integrirani I i II ciklus	1.306	1.102	1.478	979	1.262	819	977	784	940	856	698	633
<i>Integrated I and II cycle</i>												
Treći ciklus	247	207	381	255	368	149	-	-	-	-	-	-
<i>The third cycle</i>												
UNSKO-SANSKI KANTON												
UNIVERZITET U BIHAĆU	490	392	308	259	543	472	289	193	-	-	-	-
<i>UNIVERSITY OF BIHAĆ</i>												
Bolonjski studijski program	490	392	308	259	543	472	289	193	-	-	-	-
<i>Bologna program of study</i>												
Prvi ciklus	416	369	285	254	543	472	289	193	-	-	-	-
<i>The first cycle</i>												
Drugi ciklus	74	23	23	5	-	-	-	-	-	-	-	-
<i>The second cycle</i>												
Treći ciklus	-	-	-	-	-	-	-	-	-	-	-	-
<i>The third cycle</i>												
TUZLANSKI KANTON												
UNIVERZITET U TUZLI	1.827	1.614	1.750	1.217	1.550	1.094	1.139	1.038	216	203	191	191
<i>UNIVERSITY OF TUZLA</i>												
Bolonjski studijski program	1.827	1.614	1.750	1.217	1.550	1.094	1.139	1.038	216	203	191	191
<i>Bologna program of study</i>												
Prvi ciklus	1.277	1.076	1.287	915	1.124	877	793	790	-	-	-	-
<i>The first cycle</i>												
Drugi ciklus	243	243	4	4	-	-	-	-	-	-	-	-
<i>The second cycle</i>												
Integrirani I i II ciklus	246	243	353	240	402	196	346	248	216	203	191	191
<i>Integrated I and II cycle</i>												
Treći ciklus	61	52	106	58	24	21	-	-	-	-	-	-
<i>The third cycle</i>												

10. UPISANI STUDENTI NA VISOKOŠKOLSKIM USTANOVAMA PREMA STUDIJSKOM PROGRAMU, PREMA PRVOM UPISU U GODINU STUDIJA I
GODINI STUDIJA

nastavak

STUDENTS ENROLLED AT HIGHER EDUCATION INSTITUTIONS ACCORDING TO THE STUDY PROGRAM, THE FIRST YEAR OF
ENROLLMENT IN THE STUDY YEAR

continued

	Godina studija / Year of Study											
	1.godinal year		2.godinal year		3.godinal year		4.godinal year		5.godinal year		6.godinal year	
	ukupno total	prvi upis first enrollment	ukupno total	prvi upis first enrollment	ukupno total	prvi upis first enrollment	ukupno total	prvi upis first enrollment	ukupno total	prvi upis first enrollment	ukupno total	prvi upis first enrollment
PRIVATNE VISOKOŠKOLSKE USTANOVE	381	361	340	296	237	223	180	178	16	15	10	10
<i>PRIVATE INSTITUTIONS</i>												
Bolonjski studijski program	381	361	340	296	237	223	180	178	16	15	10	10
<i>Bologna program of study</i>												
Prvi ciklus	361	341	319	275	209	196	161	159	-	-	-	-
<i>The first cycle</i>												
Drugi ciklus	11	11	-	-	-	-	-	-	-	-	-	-
<i>The second cycle</i>												
Integrirani I i II ciklus	8	8	11	11	23	22	19	19	16	15	10	10
<i>Integrated I and II cycle</i>												
Treći ciklus	1	1	10	10	5	5	-	-	-	-	-	-
<i>The third cycle</i>												
ZENIČKO-DOBOJSKI KANTON												
UNIVERZITET U ZENICI	865	671	825	572	699	595	373	337	29	29	18	18
<i>UNIVERSITY OF ZENICA</i>												
Bolonjski studijski program	865	671	825	572	699	595	373	337	29	29	18	18
<i>Bologna program of study</i>												
Prvi ciklus	687	548	620	451	668	572	347	314	-	-	-	-
<i>The first cycle</i>												
Drugi ciklus	102	77	62	49	-	-	-	-	-	-	-	-
<i>The second cycle</i>												
Integrirani I i II ciklus	72	43	113	43	31	23	26	23	29	29	18	18
<i>Integrated I and II cycle</i>												
Treći ciklus	4	3	30	29	-	-	-	-	-	-	-	-
<i>The third cycle</i>												
HERCEGOVAČKO-NERETVANSKI KANTON												
UNIVERZITET "DŽEMAL BIJEDIĆ U MOSTARU	1.062	907	802	694	482	450	296	295	-	-	-	-
<i>UNIVERSITY "DŽEMAL BIJEDIĆ", MOSTAR</i>												
Bolonjski studijski program	1.062	907	802	694	482	450	296	295	-	-	-	-
<i>Bologna program of study</i>												
Prvi ciklus	884	734	721	613	459	427	295	294	-	-	-	-
<i>The first cycle</i>												
Drugi ciklus	137	136	47	47	-	-	-	-	-	-	-	-
<i>The second cycle</i>												
Integrirani I i II ciklus	33	31	34	34	20	20	1	1	-	-	-	-
<i>Integrated I and II cycle</i>												
Treći ciklus	8	6	-	-	3	3	-	-	-	-	-	-
<i>The third cycle</i>												

10. UPISANI STUDENTI NA VISOKOŠKOLSKIM USTANOVAMA PREMA STUDIJSKOM PROGRAMU, PREMA PRVOM UPISU U GODINU STUDIJA I GODINI STUDIJA

nastavak

STUDENTS ENROLLED AT HIGHER EDUCATION INSTITUTIONS ACCORDING TO THE STUDY PROGRAM, THE FIRST YEAR OF ENROLLMENT IN THE STUDY YEAR

continued

	Godina studija / Year of Study											
	1.godinal year		2.godinal year		3.godinal year		4.godinal year		5.godinal year		6.godinal year	
	ukupno total	prvi upis first enrollment	ukupno total	prvi upis first enrollment	ukupno total	prvi upis first enrollment	ukupno total	prvi upis first enrollment	ukupno total	prvi upis first enrollment	ukupno total	prvi upis first enrollment
SVEUČILIŠTE U MOSTARU	2.503	2.263	2.619	2.252	1.762	1.404	418	318	128	127	80	79
<i>UNIVERSITY OF MOSTAR</i>												
Bolonjski studijski program	2.503	2.263	2.619	2.252	1.762	1.404	418	318	128	127	80	79
<i>Bologna program of study</i>												
Prvi ciklus	1.473	1.329	1.504	1.301	1.622	1.274	280	192	-	-	-	-
<i>The first cycle</i>												
Drugi ciklus	845	775	965	812	-	-	1	1	-	-	-	-
<i>The second cycle</i>												
Integrirani I i II ciklus	168	142	149	138	132	122	137	125	128	127	80	79
<i>Integrated I and II cycle</i>												
Treći ciklus	17	17	1	1	8	8	-	-	-	-	-	-
<i>The third cycle</i>												
PRIVATNE VISOKOŠKOLSKE USTANOVE	276	223	254	221	297	210	129	76	14	14	-	-
<i>PRIVATE INSTITUTIONS</i>												
Bolonjski studijski program	276	223	254	221	297	210	129	76	14	14	-	-
<i>Bologna program of study</i>												
Prvi ciklus	263	210	206	179	280	194	118	65	-	-	-	-
<i>The first cycle</i>												
Drugi ciklus	12	12	24	18	-	-	-	-	-	-	-	-
<i>The second cycle</i>												
Integrirani I i II ciklus	1	1	19	19	13	13	11	11	14	14	-	-
<i>Integrated I and II cycle</i>												
Treći ciklus	-	-	5	5	4	3	-	-	-	-	-	-
<i>The third cycle</i>												
SREDNJOBOSANSKI KANTON												
PRIVATNE VISOKOŠKOLSKE USTANOVE	1.195	1.170	1.138	1.099	993	963	660	638	65	59	-	-
<i>PRIVATE INSTITUTIONS</i>												
Bolonjski studijski program	1.195	1.170	1.138	1.099	993	963	660	638	65	59	-	-
<i>Bologna program of study</i>												
Prvi ciklus	883	869	993	964	950	923	641	619	-	-	-	-
<i>The first cycle</i>												
Drugi ciklus	270	260	87	78	-	-	-	-	-	-	-	-
<i>The second cycle</i>												
Integrirani I i II ciklus	14	14	30	29	29	28	19	19	65	59	-	-
<i>Integrated I and II cycle</i>												
Treći ciklus	28	27	28	28	14	12	-	-	-	-	-	-
<i>The third cycle</i>												

10. UPISANI STUDENTI NA VISOKOŠKOLSKIM USTANOVAMA PREMA STUDIJSKOM PROGRAMU, PREMA PRVOM UPISU U GODINU STUDIJA I GODINI STUDIJA

nastavak

STUDENTS ENROLLED AT HIGHER EDUCATION INSTITUTIONS ACCORDING TO THE STUDY PROGRAM, THE FIRST YEAR OF ENROLLMENT IN THE STUDY YEAR

continued

	Godina studija / Year of Study											
	1.godinal / year		2.godinal / year		3.godinal / year		4.godinal / year		5.godinal / year		6.godinal / year	
	ukupno total	prvi upis first enrollment	ukupno total	prvi upis first enrollment	ukupno total	prvi upis first enrollment	ukupno total	prvi upis first enrollment	ukupno total	prvi upis first enrollment	ukupno total	prvi upis first enrollment
KANTON SARAJEVO												
UNIVERZITET U SARAJEVU	7.259	5.040	7.249	3.745	4.766	2.674	1.233	876	439	374	366	302
<i>UNIVERSITY OF SARAJEVO</i>												
Stari studijski program	-	-	6	-	9	-	99	10	3	-	-	-
<i>Old program of study</i>												
VII stepen (četverogodišnji i više)	-	-	6	-	9	-	99	10	3	-	-	-
<i>VII Degree (four-year and more)</i>												
Bolonjski studijski program	7.259	5.040	7.243	3.745	4.757	2.674	1.134	866	436	374	366	302
<i>Bologna program of study</i>												
Prvi ciklus	4.053	2.871	3.128	1.759	3.945	2.272	767	579	-	-	-	-
<i>The first cycle</i>												
Drugi ciklus	2.432	1.560	3.260	1.492	-	-	-	-	-	-	-	-
<i>The second cycle</i>												
Integrirani I i II ciklus	680	538	701	401	540	326	367	287	436	374	366	302
<i>Integrated I and II cycle</i>												
Treći ciklus	94	71	154	93	272	76	-	-	-	-	-	-
<i>The third cycle</i>												
VJERSKE VISOKOŠKOLSKE USTANOVE												
<i>FACULTIES OF THEOLOGY</i>												
Bolonjski studijski program	273	136	188	78	162	86	45	39	2	2	-	-
<i>Bologna program of study</i>												
Prvi ciklus	151	86	150	72	160	84	38	32	-	-	-	-
<i>The first cycle</i>												
Drugi ciklus	119	48	37	5	-	-	-	-	-	-	-	-
<i>The second cycle</i>												
Integrirani I i II ciklus	3	2	1	1	2	2	7	7	2	2	-	-
<i>Integrated I and II cycle</i>												
Treći ciklus	-	-	-	-	-	-	-	-	-	-	-	-
<i>The third cycle</i>												
PRIVATNE VISOKOŠKOLSKE USTANOVE												
<i>PRIVATE INSTITUTIONS</i>												
Bolonjski studijski program	2.040	1.837	933	799	736	591	411	333	34	33	33	33
<i>Bologna program of study</i>												
Prvi ciklus	1.553	1.437	682	612	628	503	367	289	-	-	-	-
<i>The first cycle</i>												

10. UPISANI STUDENTI NA VISOKOŠKOLSKIM USTANOVAMA PREMA STUDIJSKOM PROGRAMU, PREMA PRVOM UPISU U GODINU STUDIJA I GODINI STUDIJA

nastavak

STUDENTS ENROLLED AT HIGHER EDUCATION INSTITUTIONS ACCORDING TO THE STUDY PROGRAM, THE FIRST YEAR OF ENROLLMENT IN THE STUDY YEAR

continued

	Godina studija / Year of Study											
	1.godinal year		2.godinal year		3.godinal year		4.godinal year		5.godinal year		6.godinal year	
	ukupno total	prvi upis first enrollment	ukupno total	prvi upis first enrollment	ukupno total	prvi upis first enrollment	ukupno total	prvi upis first enrollment	ukupno total	prvi upis first enrollment	ukupno total	prvi upis first enrollment
Drugi ciklus	372	290	137	93	-	-	-	-	-	-	-	-
<i>The second cycle</i>												
Integrirani I i II ciklus	81	80	67	63	70	67	44	44	34	33	33	33
<i>Integrated I and II cycle</i>												
Treći ciklus	34	30	47	31	38	21	-	-	-	-	-	-
<i>The third cycle</i>												

11. DIPLOMIRANI STUDENTI NA VISOKOŠKOLSKIM USTANOVAMA PREMA VRSTI STUDIJSKOG PROGRAMA I SPOLU

GRADUATED STUDENTS IN INSTITUTIONS BY TYPE OF PROGRAMME AND SEX

	Diplomirani studenti Graduated students		Stari studijski program The Old Program of Study		Bolonjski studijski program Bologna program of study							
			VII stepen VII degree		I ciklus I cycle		II ciklus II cycle		Integrirani I i II ciklus/ Integrated I and II cycle		III ciklus III cycle	
	ukupno total	žene females	ukupno total	žene females	ukupno total	žene females	ukupno total	žene females	ukupno total	žene females	ukupno total	žene females
FEDERACIJA BIH	10.374	6.643	40	16	6.637	4.202	2.795	1.803	783	566	119	56
Redovni	7.916	5.353	26	11	4.987	3.385	2.046	1.360	777	564	80	33
<i>Regular</i>												
Vanredni	2.194	1.168	14	5	1.440	721	695	417	6	2	39	23
<i>Part-time</i>												
Učenje na daljinu	264	122	-	-	210	96	54	26	-	-	-	-
<i>Distance learning</i>												
UNSKO-SANSKI KANTON												
UNIVERZITET U BIHAĆU	314	230	-	-	302	222	11	8	-	-	1	-
<i>UNIVERSITY OF BIHAĆ</i>												
Redovni	273	201	-	-	265	196	8	5	-	-	-	-
<i>Regular</i>												
Vanredni	41	29	-	-	37	26	3	3	-	-	1	-
<i>Part-time</i>												
Učenje na daljinu	-	-	-	-	-	-	-	-	-	-	-	-
<i>Distance learning</i>												
TUZLANSKI KANTON												
UNIVERZITET U TUZLI	1.082	737	2	1	727	488	98	62	235	178	20	8
<i>UNIVERSITY OF TUZLA</i>												
Redovni	1.067	727	2	1	717	483	93	57	235	178	20	8
<i>Regular</i>												
Vanredni	14	10	-	-	9	5	5	5	-	-	-	-
<i>Part-time</i>												
Učenje na daljinu	1	-	-	-	1	-	-	-	-	-	-	-
<i>Distance learning</i>												
PRIVATNE VISOKOŠKOLSKE USTANOVE	264	145	-	-	240	132	11	6	12	6	1	1
<i>PRIVATE INSTITUTIONS</i>												
Redovni	184	104	-	-	164	93	9	5	10	5	1	1
<i>Regular</i>												
Vanredni	74	41	-	-	70	39	2	1	2	1	-	-
<i>Part-time</i>												
Učenje na daljinu	6	-	-	-	6	-	-	-	-	-	-	-
<i>Distance learning</i>												

11. DIPLOMIRANI STUDENTI NA VISOKOŠKOLSKIM USTANOVAMA PREMA VRSTI STUDIJSKOG PROGRAMA I SPOLU
GRADUATED STUDENTS IN INSTITUTIONS BY TYPE OF PROGRAMME AND SEX

nastavak
continued

	Diplomirani studenti Graduated students		Stari studijski program The Old Program of Study		Bolonjski studijski program Bologna program of study							
			VII stepen VII degree		I ciklus I cycle		II ciklus II cycle		Integrirani I i II ciklus/ Integrated I and II cycle		III ciklus III cycle	
	ukupno total	žene females	ukupno total	žene females	ukupno total	žene females	ukupno total	žene females	ukupno total	žene females	ukupno total	žene females
ZENIČKO-DOBOJSKI KANTON												
UNIVERZITET U ZENICI <i>UNIVERZITY OF ZENICA</i>	398	301	-	-	350	266	34	27	4	1	10	7
Redovni <i>Regular</i>	338	256	-	-	308	235	26	20	4	1	-	-
Vanredni <i>Part-time</i>	60	45	-	-	42	31	8	7	-	-	10	7
BOSANSKO-PODRINJSKI KANTON												
PRIVATNE VISOKOŠKOLSKE USTANOVE <i>PRIVATE INSTITUTIONS</i>	6	4	-	-	6	4	-	-	-	-	-	-
Redovni <i>Regular</i>	6	4	-	-	6	4	-	-	-	-	-	-
Vanredni <i>Part-time</i>	-	-	-	-	-	-	-	-	-	-	-	-
Učenje na daljinu <i>Distance learning</i>	-	-	-	-	-	-	-	-	-	-	-	-
SREDNJOBOSANSKI KANTON												
PRIVATNE VISOKOŠKOLSKE USTANOVE <i>PRIVATE INSTITUTIONS</i>	1.546	711	-	-	1.185	520	291	151	43	25	27	15
Redovni <i>Regular</i>	366	193	-	-	251	122	64	42	39	24	12	5
Vanredni <i>Part-time</i>	1.099	484	-	-	857	365	223	108	4	1	15	10
Učenje na daljinu <i>Distance learning</i>	81	34	-	-	77	33	4	1	-	-	-	-
HERCEGOVAČKO-NERETVANSKI KANTON												
UNIVERZITET "DŽEMAL BIJEDIĆ", MOSTAR <i>UNIVERSITY "DŽEMAL BIJEDIĆ", MOSTAR</i>	501	318	1	-	353	215	147	103	-	-	-	-
Redovni <i>Regular</i>	368	252	1	-	259	170	108	82	-	-	-	-
Vanredni <i>Part-time</i>	85	49	-	-	51	30	34	19	-	-	-	-
Učenje na daljinu <i>Distance learning</i>	48	17	-	-	43	15	5	2	-	-	-	-

11. DIPLOMIRANI STUDENTI NA VISOKOŠKOLSKIM USTANOVAMA PREMA VRSTI STUDIJSKOG PROGRAMA I SPOLU
GRADUATED STUDENTS IN INSTITUTIONS BY TYPE OF PROGRAMME AND SEX

nastavak
continued

	Diplomirani studenti Graduated students		Stari studijski program The Old Program of Study		Bolonjski studijski program Bologna program of study							
			VII stepen VII degree		I ciklus I cycle		II ciklus II cycle		Integrirani I i II ciklus/ Integrated I and II cycle		III ciklus III cycle	
			ukupno total	žene females	ukupno total	žene females	ukupno total	žene females	ukupno total	žene females	ukupno total	žene females
SVEUČILIŠTE U MOSTARU UNIVERSITY OF MOSTAR	1.768	1.205	-	-	877	625	757	496	121	82	13	2
Redovni Regular	1.401	987	-	-	702	516	571	388	121	82	7	1
Vanredni Part-time	367	218	-	-	175	109	186	108	-	-	6	1
Učenje na daljinu Distance learning	-	-	-	-	-	-	-	-	-	-	-	-
PRIVATNE VISOKOŠKOLSKE USTANOVE PRIVATE INSTITUTIONS	-	-	-	-	-	-	-	-	-	-	-	-
Redovni Regular	-	-	-	-	-	-	-	-	-	-	-	-
Vanredni Part-time	-	-	-	-	-	-	-	-	-	-	-	-
Učenje na daljinu Distance learning	-	-	-	-	-	-	-	-	-	-	-	-
KANTON SARAJEVO												
UNIVERZITET U SARAJEVU UNIVERSITY OF SARAJEVO	3.950	2.712	34	15	2.252	1.560	1.286	854	336	261	42	22
Redovni Regular	3.415	2.370	23	10	1.998	1.405	1.023	677	336	261	35	17
Vanredni Part-time	409	273	11	5	171	107	220	156	-	-	7	5
Učenje na daljinu Distance learning	126	69	-	-	83	48	43	21	-	-	-	-
VJERSKE VISOKOŠKOLSKE USTANOVE FACULTIES OF THEOLOGY	49	13	3	-	37	11	-	-	9	2	-	-
Redovni Regular	35	11	-	-	26	9	-	-	9	2	-	-
Vanredni Part-time	14	2	3	-	11	2	-	-	-	-	-	-
PRIVATNE VISOKOŠKOLSKE USTANOVE PRIVATE INSTITUTIONS	496	267	-	-	308	159	160	96	23	11	5	1
Redovni Regular	463	248	-	-	291	152	144	84	23	11	5	1
Vanredni Part-time	31	17	-	-	17	7	14	10	-	-	-	-
Učenje na daljinu Distance learning	2	2	-	-	-	-	2	2	-	-	-	-

12. DIPLOMIRANI STUDENTI NA VISOKOŠKOLSKIM USTANOVAMA PREMA PROGRAMU, GODINAMA PROVEDENIM NA STUDIJU I SPOLU
GRADUATED STUDENTS IN INSTITUTIONS BY STUDY PROGRAM, YEARS SPENT STUDYING AND SEX

Visokoškolska ustanova Higher institution	Godina studija/ Years of study																	
	2 godina/ year		3 godina/ year		4 godina/ year		5 godina/ year		6 godina/ year		7 godina/ year		8 godina/ year		9 godina/ year		10+ godina/ year	
	ukupno total	žene females	ukupno total	žene females	ukupno total	žene females	ukupno total	žene females	ukupno total	žene females	ukupno total	žene females	ukupno total	žene females	ukupno total	žene females	ukupno total	žene females
FEDERACIJA BIH	1.220	800	1.783	1.054	3.264	2.231	1.331	832	1.082	681	670	422	318	181	178	113	528	329
Studij po starom programu	-	-	6	1	1	1	4	2	1	-	-	1	-	-	1	-	26	11
<i>The old program of study</i>																		
VII stepen (četverogodišnji i više)	-	-	6	1	1	1	4	2	1	-	1	1	-	-	1	-	26	11
<i>VII Degree (four-year and more)</i>																		
Studij po Bolonjskom programu	1.220	800	1.777	1.053	3.263	2.230	1.327	830	1.081	681	669	421	318	181	177	113	502	318
<i>Bologna program of study</i>																		
Prvi ciklus	-	-	1.199	684	2.941	2.035	1.017	627	574	340	388	222	183	95	79	42	256	157
<i>The first cycle of Bologna</i>																		
Drugi ciklus	1.220	800	563	361	293	183	195	120	143	92	115	80	61	32	45	32	160	103
<i>The second cycle of Bologna</i>																		
Integrirani I i II ciklus	-	-	-	-	-	-	100	74	352	247	153	113	65	48	40	30	73	54
<i>Integrated I and II cycle</i>																		
Treci ciklus	-	-	15	8	29	12	15	9	12	2	13	6	9	6	13	9	13	4
<i>The third cycle</i>																		
UNSKO-SANSKI KANTON	1	1	4	-	118	99	63	49	48	31	26	15	16	9	14	9	24	17
Studij po starom programu	-	-	-	-	-	-	-	-	-	-	-	-	-	-	-	-	-	-
<i>The old program of study</i>																		
VII stepen (četverogodišnji i više)	-	-	-	-	-	-	-	-	-	-	-	-	-	-	-	-	-	-
<i>VII Degree (four-year and more)</i>																		
Studij po Bolonjskom programu	1	1	4		118	99	63	49	48	31	26	15	16	9	14	9	24	17
<i>Bologna program of study</i>																		
Prvi ciklus	-	-	2	-	118	99	62	49	47	30	25	14	15	8	13	9	20	13
<i>The first cycle of Bologna</i>																		
Drugi ciklus	1	1	2	-	-	-	-	-	1	1	1	1	1	1	1		4	4
<i>The second cycle of Bologna</i>																		
Integrirani I i II ciklus	-	-	-	-	-	-	-	-	-	-	-	-	-	-	-	-	-	-
<i>Integrated I and II cycle</i>																		
Treci ciklus	-	-	-	-	-	-	1	-	-	-	-	-	-	-	-	-	-	-
<i>The third cycle</i>																		
TUZLANSKI KANTON	21	15	154	90	375	284	213	131	193	114	156	95	72	47	45	30	117	76
Studij po starom programu	-	-	-	-	1	1	-	-	-	-	-	-	-	-	-	-	1	-
<i>The old program of study</i>																		
VII stepen (četverogodišnji i više)	-	-	-	-	1	1	-	-	-	-	-	-	-	-	-	-	1	-
<i>VII Degree (four-year and more)</i>																		
Studij po Bolonjskom programu	21	15	154	90	374	283	213	131	193	114	156	95	72	47	45	30	116	76
<i>Bologna program of study</i>																		
Prvi ciklus	-	-	129	76	347	268	159	94	127	64	92	47	37	22	17	11	59	38
<i>The first cycle of Bologna</i>																		
Drugi ciklus	21	15	21	13	20	13	14	9	8	4	6	4	6	4	3	2	10	4
<i>The second cycle of Bologna</i>																		
Integrirani I i II ciklus	-	-	-	-	-	-	39	27	56	46	54	42	29	21	23	15	46	33
<i>Integrated I and II cycle</i>																		
Treci ciklus	-	-	4	1	7	2	1	1	2	-	-	2	-	-	2	2	1	1
<i>The third cycle</i>																		

12. DIPLOMIRANI STUDENTI NA VISOKOŠKOLSKIM USTANOVAMA PREMA PROGRAMU, GODINAMA PROVEDENIM NA STUDIJU I SPOLU

nastavak

GRADUATED STUDENTS IN INSTITUTIONS BY STUDY PROGRAM, YEARS SPENT STUDYING AND SEX

continued

Visokoškolska ustanova Higher institution	Godina studija/ Years of study																	
	2 godinal/ year		3 godinal/ year		4 godinal/ year		5 godinal/ year		6 godinal/ year		7 godinal/ year		8 godinal/ year		9 godinal/ year		10+ godinal/ year	
	ukupno total	žene females	ukupno total	žene females	ukupno total	žene females	ukupno total	žene females	ukupno total	žene females	ukupno total	žene females	ukupno total	žene females	ukupno total	žene females	ukupno total	žene females
ZENIČKO-DOBOJSKI KANTON	7	4	26	17	115	92	94	76	60	47	28	22	21	12	3	1	44	30
Studij po Bolonjskom programu	7	4	26	17	115	92	94	76	60	47	28	22	21	12	3	1	44	30
<i>Bologna program of study</i>																		
Prvi ciklus <i>The first cycle of Bologna</i>	-	-	19	10	105	84	88	73	53	43	27	21	16	9	2	-	40	26
Drugi ciklus <i>The second cycle of Bologna</i>	7	4	5	5	9	8	3	1	3	3	1	1	1	-	1	1	4	4
Integrirani I i II ciklus <i>Integrated I and II cycle</i>	-	-	-	-	-	-	-	-	4	1	-	-	-	-	-	-	-	-
Treci ciklus <i>The third cycle</i>	-	-	2	2	1	-	3	2	-	-	-	-	4	3	-	-	-	-
BOSANSKO-PODRINJSKI KANTON	-	-	1	-	3	3	2	1	-	-	-	-	-	-	-	-	-	-
Studij po Bolonjskom programu	-	-	1	-	3	3	2	1	-	-	-	-	-	-	-	-	-	-
<i>Bologna program of study</i>																		
Prvi ciklus <i>The first cycle of Bologna</i>	-	-	1	-	3	3	2	1	-	-	-	-	-	-	-	-	-	-
Drugi ciklus <i>The second cycle of Bologna</i>	-	-	-	-	-	-	-	-	-	-	-	-	-	-	-	-	-	-
Integrirani I i II ciklus <i>Integrated I and II cycle</i>	-	-	-	-	-	-	-	-	-	-	-	-	-	-	-	-	-	-
Treci ciklus <i>The third cycle</i>	-	-	-	-	-	-	-	-	-	-	-	-	-	-	-	-	-	-
SREDNJOBOSANSKI KANTON	99	45	675	308	368	178	326	151	33	12	16	8	8	3	8	1	13	5
Studij po Bolonjskom programu	99	45	675	308	368	178	326	151	33	12	16	8	8	3	8	1	13	5
<i>Bologna program of study</i>																		
Prvi ciklus <i>The first cycle of Bologna</i>	-	-	591	259	328	155	224	90	17	8	6	3	5	2	7	-	7	3
Drugi ciklus <i>The second cycle of Bologna</i>	99	45	77	44	31	19	62	35	9	2	8	3	1	1	-	-	4	2
Integrirani I i II ciklus <i>Integrated I and II cycle</i>	-	-	-	-	-	-	34	22	6	1	2	2	1	-	-	-	-	-
Treci ciklus <i>The third cycle</i>	-	-	7	5	9	4	6	4	1	1	-	-	1	-	1	1	2	-
HERCEGOVAČKO-NERETVANSKI KANTON	565	386	678	474	447	310	209	152	182	107	104	55	28	12	8	3	48	24
Studij po starom programu	-	-	1	-	-	-	-	-	-	-	-	-	-	-	-	-	-	-
<i>The old program of study</i>																		
VII stepen (četverogodišnji i više) <i>VII Degree (four-year and more)</i>	-	-	1	-	-	-	-	-	-	-	-	-	-	-	-	-	-	-

12. DIPLOMIRANI STUDENTI NA VISOKOŠKOLSKIM USTANOVAMA PREMA PROGRAMU, GODINAMA PROVEDENIM NA STUDIJU I SPOLU

nastavak

GRADUATED STUDENTS IN INSTITUTIONS BY STUDY PROGRAM, YEARS SPENT STUDYING AND SEX

continued

Visokoškolska ustanova Higher institution	Godina studijal Years of study																	
	2 godinal year		3 godinal year		4 godinal year		5 godinal year		6 godinal year		7 godinal year		8 godinal year		9 godinal year		10+ godinal year	
	ukupno total	žene females	ukupno total	žene females	ukupno total	žene females	ukupno total	žene females	ukupno total	žene females	ukupno total	žene females	ukupno total	žene females	ukupno total	žene females	ukupno total	žene females
Studij po Bolonjskom programu	565	386	677	474	447	310	209	152	182	107	104	55	28	12	8	3	48	24
<i>Bologna program of study</i>																		
Prvi ciklus	-	-	447	332	387	275	167	114	95	54	81	43	22	9	6	3	25	10
<i>The first cycle of Bologna</i>																		
Drugi ciklus	565	386	228	142	59	35	18	14	9	5	7	4	-	-	1	-	17	13
<i>The second cycle of Bologna</i>																		
Integrirani I i II ciklus	-	-	-	-	-	-	23	23	73	47	16	8	6	3	-	-	3	1
<i>Integrated I and II cycle</i>																		
Treci ciklus	-	-	2	-	1	-	1	1	5	1	-	-	-	-	1	-	3	-
<i>The third cycle</i>																		
KANTON SARAJEVO	527	349	245	165	1.838	1.265	424	272	566	370	340	227	173	98	100	69	282	177
Studij po starom programu	-	-	5	1	-	-	4	2	1	-	1	1	-	-	1	-	25	11
<i>The old program of study</i>																		
VII stepen (četverogodišnji i više)	-	-	5	1	-	-	4	2	1	-	1	1	-	-	1	-	25	11
<i>VII Degree (four-year and more)</i>																		
Studij po Bolonjskom programu	527	349	240	164	1.838	1.265	420	270	565	370	339	226	173	98	99	69	257	166
<i>Bologna program of study</i>																		
Prvi ciklus	-	-	10	7	1.653	1.151	315	206	235	141	157	94	88	45	34	19	105	67
<i>The first cycle of Bologna</i>																		
Drugi ciklus	527	349	230	157	174	108	98	61	113	77	92	67	52	26	39	29	121	76
<i>The second cycle of Bologna</i>																		
Integrirani I i II ciklus	-	-	-	-	-	-	4	2	213	152	81	61	29	24	17	15	24	20
<i>Integrated I and II cycle</i>																		
Treci ciklus	-	-	-	-	11	6	3	1	4	-	9	4	4	3	9	6	7	3
<i>The third cycle</i>																		

13. DIPLOMIRANI STUDENTI NA VISOKOŠKOLSKIM
GRADUATED STUDENTS IN

Visokoškolska ustanova/ Higher institution	Diplomirani studenti Graduated students		Godine starosti/ Age					
			do 22/ Under 22		23		24	
	ukupno total	žene females	ukupno total	žene females	ukupno total	žene females	ukupno total	žene females
FEDERACIJA BIH	10.374	6.643	111	85	1.056	752	1.739	1.237
Javne visokoškolske ustanove <i>Public higher education institutions</i>	8.013	5.503	104	81	946	691	1.436	1.100
Vjerske visokoškolske ustanove <i>Faculties of theology</i>	49	13	-	-	1	-	11	3
Privatne visokoškolske ustanove <i>Private institutions</i>	2.312	1.127	7	4	109	61	292	134
UNSKO-SANSKI KANTON	314	230	-	-	-	-	87	80
Javne visokoškolske ustanove <i>Public higher education institutions</i>	314	230	-	-	-	-	87	80
TUZLANSKI KANTON	1.346	882	-	-	30	19	271	206
Javne visokoškolske ustanove <i>Public higher education institutions</i>	1.082	737	-	-	11	9	233	186
Privatne visokoškolske ustanove <i>Private institutions</i>	264	145	-	-	19	10	38	20
ZENIČKO-DOBOJSKI KANTON	398	301	-	-	21	14	66	53
Javne visokoškolske ustanove <i>Public higher education institutions</i>	398	301	-	-	21	14	66	53
BOSANSKO-PODRINJSKI KANTON	6	4	-	-	1	-	1	1
Privatne visokoškolske ustanove <i>Private institutions</i>	6	4	-	-	1	-	1	1
SREDNJOBOSANSKI KANTON	1.546	711	3	2	44	23	147	56
Privatne visokoškolske ustanove <i>Private institutions</i>	1.546	711	3	2	44	23	147	56
HERCEGOVAČKO-NERETVANSKI KANTON	2.269	1.523	57	50	375	284	371	268
Javne visokoškolske ustanove <i>Public higher education institutions</i>	2.269	1.523	57	50	375	284	371	268
Privatne visokoškolske ustanove <i>Private institutions</i>								
KANTON SARAJEVO	4.495	2.992	51	33	585	412	796	573
Javne visokoškolske ustanove <i>Public higher education institutions</i>	3.950	2.712	47	31	539	384	679	513
Vjerske visokoškolske ustanove <i>Faculties of theology</i>	49	13	-	-	1	-	11	3
Privatne visokoškolske ustanove <i>Private institutions</i>	496	267	4	2	45	28	106	57

USTANOVAMA PREMA STAROSTI I SPOLU
INSTITUTIONS, BY AGE AND SEX

Godine starosti/ Age											
25		26		27		28		29		30+	
ukupno <i>total</i>	žene <i>females</i>	ukupno <i>total</i>	žene <i>females</i>	ukupno <i>total</i>	žene <i>females</i>	ukupno <i>total</i>	žene <i>females</i>	ukupno <i>total</i>	žene <i>females</i>	ukupno <i>total</i>	žene <i>females</i>
1.767	1.233	1.495	928	969	600	661	380	348	214	2.228	1.214
1.490	1.091	1.279	834	803	513	510	307	266	179	1.179	707
13	8	6	-	4	1	4	-	1	-	9	1
264	134	210	94	162	86	147	73	81	35	1.040	506
73	53	47	30	25	14	16	11	8	7	58	35
73	53	47	30	25	14	16	11	8	7	58	35
245	171	186	106	152	97	100	60	56	36	306	187
211	152	167	101	138	89	80	50	51	34	191	116
34	19	19	5	14	8	20	10	5	2	115	71
88	77	66	51	32	22	24	15	10	7	91	62
88	77	66	51	32	22	24	15	10	7	91	62
1	1	2	1	1	1	-	-	-	-	-	-
1	1	2	1	1	1	-	-	-	-	-	-
131	64	116	52	102	56	96	43	63	24	844	391
131	64	116	52	102	56	96	43	63	24	844	391
436	326	379	236	215	125	130	67	61	37	245	130
436	326	379	236	215	125	130	67	61	37	245	130
793	541	699	452	442	285	295	184	150	103	684	409
682	483	620	416	393	263	260	164	136	94	594	364
13	8	6	-	4	1	4	-	1	-	9	1
98	50	73	36	45	21	31	20	13	9	81	44

14.NASTAVNICI I SURADNICI U NASTAVI PREMA VRSTI RADNOG VREMENA I SPOLU
TEACHERES AND TEACHING STAFF ACCORDING THE WORKING HOURS AND SEX

	Ukupno <i>Total</i>		Puna nastavna norma <i>Full teaching norm</i>		Kraće od pune nastavne norme <i>Shorter than full teaching norm</i>			
					ukupno/ <i>total</i>		u ekvivalentu pune zaposlenosti FTE (<i>full time equivalent</i>)	
	ukupno <i>total</i>	žene <i>females</i>	ukupno <i>total</i>	žene <i>females</i>	ukupno <i>total</i>	žene <i>females</i>	ukupno <i>total</i>	žene <i>females</i>
FEDERACIJA BIH	7.333	3.491	3.565	1.737	3768	1754	1.609,79	773,00
Zaposleni nastavnici i suradnici (po osnovu ugovora o radu) <i>Employed teachers and staff in teaching (based on employment contract)</i>	3.365	1.681	3.095	1.563	270	118	110,58	54,15
Nastavnici i suradnici angažovani po drugom osnovu (isključujući ugovor o radu) <i>Teachers and staff in teaching engaged on another basis (excluding employment contract)</i>	3.968	1.810	470	174	3498	1636	1.499,21	718,85
UNSKO-SANSKI KANTON	307	141	192	97	115	44	60,40	21,00
Zaposleni nastavnici i suradnici (po osnovu ugovora o radu) <i>Employed teachers and staff in teaching (based on employment contract)</i>	145	81	143	81	2	-	0,40	-
Nastavnici i suradnici angažovani po drugom osnovu (isključujući ugovor o radu) <i>Teachers and staff in teaching engaged on another basis (excluding employment contract)</i>	162	60	49	16	113	44	60,00	21,00
TUZLANSKI KANTON	1.370	695	578	267	792	428	410,07	230,79
Zaposleni nastavnici i suradnici (po osnovu ugovora o radu) <i>Employed teachers and staff in teaching (based on employment contract)</i>	485	234	455	222	30	12	8,55	2,90
Nastavnici i suradnici angažovani po drugom osnovu (isključujući ugovor o radu) <i>Teachers and staff in teaching engaged on another basis (excluding employment contract)</i>	885	461	123	45	762	416	401,52	227,89
ZENIČKO-DOBOJSKI KANTON	635	288	220	92	415	196	180,11	84,94
Zaposleni nastavnici i suradnici (po osnovu ugovora o radu) <i>Employed teachers and staff in teaching (based on employment contract)</i>	139	54	135	54	4	-	1,40	-
Nastavnici i suradnici angažovani po drugom osnovu (isključujući ugovor o radu) <i>Teachers and staff in teaching engaged on another basis (excluding employment contract)</i>	496	234	85	38	411	196	178,71	84,94

	Ukupno <i>Total</i>		Puna nastavna norma <i>Full teaching norm</i>		Kraće od pune nastavne norme <i>Shorter than full teaching norm</i>			
					ukupno/ <i>total</i>		u ekvivalentu pune zaposlenosti FTE (<i>full time equivalent</i>)	
	ukupno <i>total</i>	žene <i>females</i>	ukupno <i>total</i>	žene <i>females</i>	ukupno <i>total</i>	žene <i>females</i>	ukupno <i>total</i>	žene <i>females</i>
BOSANSKO-PODRINJSKI KANTON	23	5	22	4	1	1	0,50	0,50
Zaposleni nastavnici i suradnici (po osnovu ugovora o radu) <i>Employed teachers and staff in teaching (based on employment contract)</i>	15	2	14	1	1	1	0,50	0,50
Nastavnici i suradnici angažovani po drugom osnovu (isključujući ugovor o radu) <i>Teachers and staff in teaching engaged on another basis (excluding employment contract)</i>	8	3	8	3	-	-	-	-
SREDNJOBOSANSKI KANTON	700	226	193	69	507	157	224,55	69,75
Zaposleni nastavnici i suradnici (po osnovu ugovora o radu) <i>Employed teachers and staff in teaching (based on employment contract)</i>	244	76	193	69	51	7	24,55	4,50
Nastavnici i suradnici angažovani po drugom osnovu (isključujući ugovor o radu) <i>Teachers and staff in teaching engaged on another basis (excluding employment contract)</i>	456	150	-	-	456	150	200,00	65,25
HERCEGOVACKO-NERETVANSKI KANTON	1.966	993	593	324	1.373	669	498,84	254,76
Zaposleni nastavnici i suradnici (po osnovu ugovora o radu) <i>Employed teachers and staff in teaching (based on employment contract)</i>	538	303	510	291	28	12	14,20	6,50
Nastavnici i suradnici angažovani po drugom osnovu (isključujući ugovor o radu) <i>Teachers and staff in teaching engaged on another basis (excluding employment contract)</i>	1428	690	83	33,00	1345	657	484,64	248,26
KANTON SARAJEVO	2.332	1.143	1.767	884	565	259	235,33	111,26
Zaposleni nastavnici i suradnici (po osnovu ugovora o radu) <i>Employed teachers and staff in teaching (based on employment contract)</i>	1.799	931	1.645	845	154	86	60,98	39,75
Nastavnici i suradnici angažovani po drugom osnovu (isključujući ugovor o radu) <i>Teachers and staff in teaching engaged on another basis (excluding employment contract)</i>	533	212	122	39	411	173	174,35	71,51
FEDERACIJA BIH								
Javne visokoškolske ustanove <i>Public higher education institutions</i>	5.643	2.881	2.850	1.459	2.793	1.422	1.195,79	625,76
Vjerske visokoškolske ustanove <i>Faculties of theology</i>	72	11	72	11	-	-	-	-
Privatne visokoškolske ustanove <i>Private institutions</i>	1.618	599	643	267	975	332	414,00	147,24

