Bosna i Hercegovina
Federacija Bosne i Hercegovine
Federalni zavod za statistiku

UNSKO-SANSKI KANTON U BROJKAMA

Sarajevo, 2023

Bosna i Hercegovina
Federacija Bosne i Hercegovine
Federalni zavod za statistiku

UDK 311.314 (497,6)

UNSKO-SANSKI KANTON U BROJKAMA

Sarajevo, 2023

Izdavač: Federalni zavod za statistiku, Zelenih beretki 26, 71000 Sarajevo

Telefon/Phone/Faks: +387 33 20 64 52
Elektronska pošta/E-mail:fedstat@fzs.ba
Internetska stranica/Web site: http://www.fzs.ba

Odgovara: Doc.dr. Emir Kremić, direktor

Pripremio: Sektor za publicistiku i diseminaciju

Urednički odbor: Šemso Šurković, Amer Korić, Dijana Simanić, Hidajeta Čolović, Zehra Bećiragić, Belmira Hadžiabdić, Sanela Čengić, Danijela-Bujak-Buzuk

Molimo korisnike da prilikom korišćenja podataka navedu izvor

Štampano/Tiskano u 25 primjeraka

Obavijesti daje Odsjek za odnose sa javnošću i biblioteka
Telefon/Phone: +387 33 40 70 31
Pretplata publikacija: +387 33 40 70 31

P R E D G O V O R

Izdavanjem ove publikacije Federalni zavod za statistiku nastavlja sa objavljivanjem godišnjih podataka iz različitih statističkih oblasti za područje kantona i općina.

Podaci su rezultat statističkih istraživanja koje je proveo Federalni zavod za statistiku na osnovu Zakona o statistici u Federaciji Bosne i Hercegovine ("Službene novine Federacije BiH", br. 63/03 i 9/09) i Plana provođenja statističkih istraživanja od interesa za Federaciju BiH za 2022. godinu ("Službene novine Federacije BiH ", br. 9/22).

Pored podataka koji su rezultat redovnih/redovitih statističkih istraživanja Federalnog zavoda za statistiku, u ovoj publikaciji dati su i podaci drugih institucija koje su uključene u statistički sistem/sustav Federacije BiH.

Nadamo se da će vam ova publikacija biti od koristi u vašem svakodnevnom radu.

Federalni zavod za statistiku će sa zahvalnošću primiti sve vaše primjedbe i prijedloge koje će doprinijeti poboljšanju ove kao i drugih naših statističkih publikacija.

Direktor

Doc. dr. Emir Kremić

S A D R Ž A J

1. Geografski i meteorološki podaci 7
2. Registar 9
3. Stanovništvo 12
4. Zaposlenost, plaće i nezaposlenost 14
5. Investicije 16
6. Poljoprivreda, šumarstvo i ribolov 18
7. Industrija 21
8. Građevinarstvo 22
9. Prijevoz i komunikacije 23
10. Vanjaska trgovina 25
11. Turizam 26
12. Obrazovanje 27
13. Kultura i umjetnost 30
14. Socijalna zaštita/skrb 31
15. Pravosuđe 32

SKRAĆENICE/KRATICE

ha	hektar
hilj./tis.	hiljada/tisuća
hl	hektolitar
kg	kilogram
KM	konvertibilna marka
km	kilometar
km^2	kvadratni kilometar
KV	kvalificirani (radnik)
kW	kilovat
l	litra
m	metar
m^2	kvadratni metar
m^3	kubni/kubični metar
mil.	milion
NKV	nekvalificirani (radnik)
NSS	niža stručna sprema
PKV	polukvalificirani (radnik)
KD	Klasifikacija djelatnosti
SMTK	Standardna međunarodna trgovinska klasifikacija
SSS	srednja stručna sprema
t	tona
VKV	visokokvalificirani (radnik)
VSS	visoka stručna sprema
VŠS	viša stručna sprema

ZNAKOVI

-	nema pojave
...	ne raspolaže se podatkom
0	podatak je manji od 0,5 upotrijebljene jedinice mjere
ϑ	prosjek
1)	oznaka za napomenu
*	ispravljen podatak

GEOGRAFSKI I METEOROLOŠKI PODACI

UKUPNA POVRŠINA cca km^2

Bosna i Hercegovina	51209,2
Federacija Bosne i Hercegovine	26110,5
Unsko - sanski kanton	4125,0

POVRŠINA OPĆINA

Broj	Općina	Šifra općine	Površina cca km^2
1.	Grad Bihać	10049	900
2.	Grad Bosanska Krupa	11428	561
3.	Bosanski Petrovac	11436	709
4.	Bužim	11240	129
5.	Grad Cazin	10227	356
6.	Ključ	11509	358
7.	Sanski Most	11541	781
8.	Velika Kladuša	11118	331

Napomena: Podaci o površinama općina su privremeni.

VRIJEDNOSTI VAŽNIJIH METEOROLOŠKIH POJAVA [1)]

	2018	2019	2020	2021	2022
Srednje godišnje vrijednosti					
Pritisak/tlak zraka, mb	986,90	986,90	988,21	987,40	987,40
Temperatura zraka, ^{o}C	12,45	13,20	12,58	12,40	12,94
Relativna vlažnost zraka, %	77,00	70,00	72,00	70,00	73,00
Oblačnost (osmina)	4,70	4,40	4,30	4,20	4,30
Godišnje vrijednosti					
Apsolutna max. temperatura zraka, ^{o}C	34,00	38,20	34,20	38,70	40,10
Apsolutna min.temperatura zraka, ^{o}C	-12,00	-7,80	-7,80	-9,90	-11,10
Količina padavina/oborina, l/m^2	1327,20	1367,50	1270,20	1238,50	1205,20
Broj dana sa padavinama, $\geq$0,1 mm	162,00	159,00	155,00	108,00	101,00
Broj dana sa snježnim pokrivačem, > 1 cm	58,00	27,00	15,00	23,00	38,00
Maksim. visina snjež. pokrivača, cm 37	107,00	31,00	32,00	20,00	18,00
Trajanje sijanja sunca -Insolacija (sati)	1958,30	2179,10	2286,80	2300,80	2347,90

[1)] Podaci se odnose na meteorološku stanicu Bihać

VAŽNIJE METEOROLOŠKE POJAVE ZABILJEŽENE U PERIODU 1951.-2022.

	Srednje vrijednosti				Apsolutne vrijednosti			
	Srednja godišnja temperatura zraka (oC)	Srednja zimska temper. Zraka (oC)	Srednja ljetna temper. Zraka (oC)	Godišnje sume padavina (l/m2)	Apsolutna maximala temperat. Zraka (oC)	Datum	Apsoluta minimalna temperat. Zraka (oC)	Datum
Grad Bihać	11,1	2,0	20,1	1346,0	42,0	8.8.2013	-29,2	17.2.1956
Sanski Most	10,6	1,2	19,8	1071,0	40,8	16.8.1952	-30,3	17.2.1956

Izvor: Federalni hidrometeorološki zavod

TEMPERATURE ZRAKA U 2022. I ZA RAZDOBLJE 1991-2020

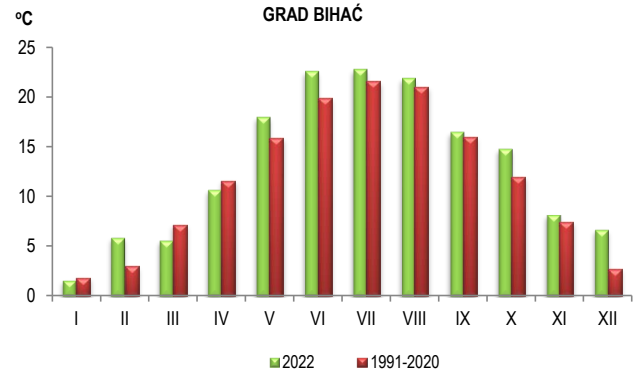

KOLIČINE PADAVINA U 2022. I ZA RAZDOBLJE 1991-2020

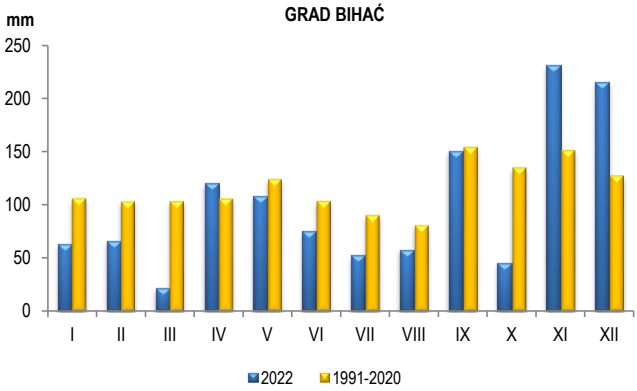

Izvor: Federalni hidrometeorološki zavod

REGISTAR

REGISTRIRANI POSLOVNI SUBJEKTI PREMA PODRUČJIMA KD BiH 2010, stanje 31.12.2022.

		Pravne osobe		Obrt
		Osnovne pravne osobe	Jedinice u sastavu	
	UKUPNO	**5.756**	**3.870**	**4.270**
A	Poljoprivreda, šumarstvo i ribarstvo	197	48	642
B	Vađenje ruda i kamena	33	16	-
C	Prerađivačka industrija	729	255	531
D	Proizvodnja i snabdjevanje/opskrba električnom energijom, plinom, parom i klimatizacija	33	16	3
E	Snabdjevanje/opskrba vodom; uklanjanje otpadnih voda, upravljanje otpadom te djelatnosti sanacije okoliša	31	2	1
F	Građevinarstvo	340	80	333
G	Trgovina na veliko i malo; popravak moptornih vozila i motocikla	1.432	1.618	783
H	Prijevoz i skladištenje	247	159	208
I	Djelatnosti pružanja smještaja te priprema i usluživanja hrane (hotelijerstvo iugostiteljstvo)	212	325	791
J	Informacije i komunikacije	89	20	38
K	Finansijske djelatnosti i djelatnosti osiguranja	27	226	33
L	Poslovanje nekretninama	67	22	14
M	Stručne, naučne i tehničke djelatnosti	275	77	298
N	Administrativne i pomoćne uslužne djelatnosti	124	89	63
O	Javna uprava i odbrana; obavezno socijalno osiguranje	222	43	-
P	Obrazovanje	155	146	41
Q	Djelatnosti zdravstvene i socijalne zaštite	168	77	101
R	Umjetnost, zabava i rekreacija	491	301	23
S	Ostale uslužne djelatnosti	884	349	367
U	Djelatnosti vanteritorijalnih organizacija i organa	-	1	-

Osnovne pravne osobe

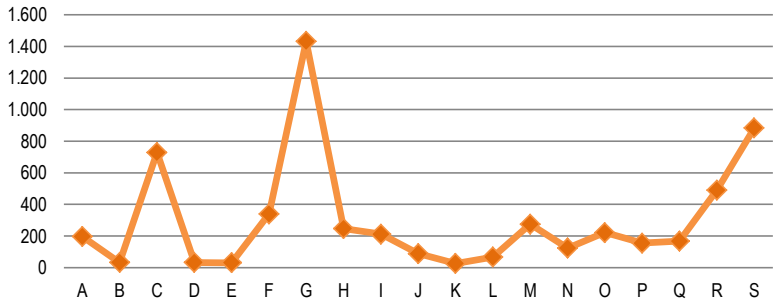

REGISTRIRANI POSLOVNI SUBJEKTI PREMA

Općina	Ukupno	Područja							
		A	B	C	D	E	F	G	H
Pravne									
Ukupno	**5.756**	**197**	**33**	**729**	**33**	**31**	**340**	**1.432**	**247**
Grad Bsanska Krupa	503	23	6	79	1	2	35	105	23
Bosanski Petrovac	211	32	1	38	11	1	1	33	8
Bužim	243	12	2	29	-	2	12	46	7
Grad Bihać	1.947	46	7	208	10	7	103	454	82
Grad Cazin	1.139	25	7	157	8	8	76	337	67
Ključ	291	14	-	37	-	3	13	62	13
Sanski Most	634	24	8	80	3	5	38	153	23
Velika Kladuša	788	21	2	101	-	3	62	242	24
Jedinice									
Ukupno	**3.870**	**48**	**16**	**255**	**16**	**2**	**80**	**1.618**	**159**
Grad Bsanska Krupa	340	9	1	27	1	-	5	148	8
Bosanski Petrovac	151	12	1	18	1	-	-	43	4
Bužim	158	-	1	7	1	-	-	63	4
Grad Bihać	1.269	10	1	75	5	2	25	552	68
Grad Cazin	788	6	2	50	4	-	20	374	24
Ključ	248	5	3	20	2	-	4	104	5
Sanski Most	374	4	2	27	1	-	6	132	15
Velika Kladuša	542	2	5	31	1	-	20	202	31
Obrt									
Ukupno	**4.270**	**642**	**-**	**531**	**3**	**1**	**333**	**783**	**208**
Grad Bsanska Krupa	321	60	-	34	-	-	26	59	12
Bosanski Petrovac	144	41	-	15	-	-	4	24	5
Bužim	192	36	-	27	-	-	32	32	11
Grad Bihać	1.219	123	-	181	1	-	61	177	75
Grad Cazin	960	168	-	92	-	1	103	189	44
Ključ	304	64	-	33	1	-	35	41	15
Sanski Most	678	103	-	110	1	-	37	137	26
Velika Kladuša	452	47	-	39	-	-	35	124	20

PODRUČJIMA KD BiH 2010 I OPĆINAMA , stanje 31.12.2022

djelatnosti												
I	J	K	L	M	N	O	P	Q	R	S	T	U
osobe												
212	**89**	**27**	**67**	**275**	**124**	**222**	**155**	**168**	**491**	**884**	**-**	**-**
19	6	-	4	23	4	31	13	12	42	75	-	-
8	1	-	-	3	-	16	3	7	17	31	-	-
9	2	-	3	4	-	17	5	13	31	49	-	-
86	43	15	23	105	62	73	56	59	165	343	-	-
31	13	4	24	63	23	28	31	21	100	116	-	-
12	3	1	1	12	5	15	6	10	28	56	-	-
11	8	4	3	23	10	24	21	29	52	115	-	-
36	13	3	9	42	20	18	20	17	56	99	-	-
u sastavu												
325	**20**	**226**	**22**	**77**	**89**	**43**	**146**	**77**	**301**	**349**	**-**	**1**
24	1	26	2	5	6	1	13	9	26	28	-	-
13	-	6	-	2	2	2	7	4	6	30	-	-
15	-	15	-	4	5	1	10	6	9	17	-	-
110	11	63	7	26	34	23	33	18	101	105	-	-
67	1	44	4	15	11	1	28	17	63	57	-	-
18	-	15	2	3	4	1	12	2	20	28	-	-
25	5	26	2	6	13	11	15	8	33	42	-	1
53	2	31	5	16	14	3	28	13	43	42	-	-
791	**38**	**33**	**14**	**298**	**63**	**-**	**41**	**101**	**23**	**367**	**-**	**-**
70	-	4	-	23	3	-	1	4	1	24	-	-
30	2	2	-	6	2	-	1	2	-	10	-	-
20	1	0	-	6	5	-	3	2	-	17	-	-
234	18	7	13	126	21	-	13	43	13	113	-	-
152	10	4	-	66	9	-	11	27	1	83	-	-
63	2	5	-	15	4	-	4	4	1	17	-	-
142	1	8	1	20	14	-	3	13	4	58	-	-
80	4	3	-	36	5	-	5	6	3	45	-	-

STANOVNIŠTVO

PROCJENA UKUPNOG BROJA STANOVNIKA PO STAROSNOJ STRUKTURI

Općina	Ukupno	0-14	15-64	65 i više
		stanje 30.06.2018. godine		
Kanton - ukupno	**269.280**	**40.293**	**194.914**	**34.073**
Muškarci	133.535	20.699	98.140	14.696
Žene	135.745	19.594	96.774	19.377
		stanje 30.06.2019. godine		
Kanton - ukupno	**267.874**	**38.793**	**193.742**	**35.339**
Muškarci	132.768	19.934	97.556	15.278
Žene	135.106	18.859	96.186	20.061
		stanje 30.06.2020. godine		
Kanton - ukupno	**266.535**	**37.143**	**192.427**	**36.965**
Muškarci	132.100	19.087	96.915	16.098
Žene	134.435	18.056	95.512	20.867
		stanje 30.06.2021. godine		
Kanton - ukupno	**264.248**	**35.483**	**190.828**	**37.937**
Muškarci	130.897	18.212	96.122	16.563
Žene	133.351	17.271	94.706	21.374
		stanje 30.06.2022. godine		
Kanton - ukupno	**262.277**	**33.687**	**189.505**	**39.085**
Muškarci	130.023	17.270	95.585	17.168
Žene	132.254	16.417	93.920	21.917
Grad Bosanska Krupa	24.017	3.282	16.832	3.903
Bosanski Petrovac	5.960	623	3.712	1.625
Bužim	19.100	3.128	14.143	1.829
Grad Bihać	54.921	7.009	38.771	9.141
Grad Cazin	64.518	8.446	48.323	7.749
Ključ	15.315	1.353	11.259	2.703
Sanski Most	38.990	3.263	28.670	7.057
Velika Kladuša	39.456	6.583	27.795	5.078

PRIRODNO KRETANJE STANOVNIŠTVA PO MJESTU PREBIVALIŠTA

Općina	Ukupno rođeni	Živorođeni			Mrtvo-rođeni	Prirodni priraštaj	Stopa nataliteta	Stopa prirodnog priraštaja
		ukupno	po spolu					
			muški	ženski				
2018	**1.809**	**1.804**	**975**	**829**	**5**	**-456**	**6,7**	**-1,7**
2019	**1.739**	**1.735**	**876**	**859**	**4**	**-593**	**6,5**	**-2,2**
2020	**1.556**	**1.552**	**808**	**744**	**4**	**-1.125**	**5,8**	**-4,2**
2021	**1.402**	**1.397**	**720**	**677**	**5**	**-1.409**	**5,3**	**-5,3**
2022	**1.437**	**1.426**	**723**	**703**	**11**	**-844**	**5,4**	**-3,2**
Grad Bosanska Krupa	139	136	70	66	3	-130	5,7	-5,4
Bosanski Petrovac	29	29	17	12	-	-72	4,9	-12,1
Bužim	148	145	71	74	3	40	7,6	2,1
Grad Bihać	359	357	185	172	2	-230	6,5	-4,2
Grad Cazin	298	297	154	143	1	-172	4,6	-2,7
Ključ	55	55	32	23	-	-71	3,6	-4,6
Sanski Most	104	103	42	61	1	-187	2,6	-4,8
Velika Kladuša	305	304	152	152	1	-22	7,7	-0,6

PRIRODNO KRETANJE STANOVNIŠTVA PO MJESTU PREBIVALIŠTA

Općina	Umrli			Od toga	Stopa mortaliteta	Broj sklopljenih brakova	Broj razvedenih brakova
	ukupno	po spolu		umrla dojenčad			
		muški	ženski				
2018	**2.260**	**1.162**	**1.098**	**17**	**8,4**	**1.842**	**273**
2019	**2.328**	**1.190**	**1.138**	**20**	**8,7**	**1.865**	**303**
2020	**2.677**	**1.382**	**1.295**	**10**	**10,0**	**1.391**	**255**
2021	**2.806**	**1.393**	**1.413**	**8**	**10,6**	**1.771**	**260**
2022	**2.270**	**1.089**	**1.181**	**9**	**8,7**	**1.526**	**275**
Grad Bosanska Krupa	266	131	135	-	11,1	177	45
Bosanski Petrovac	101	51	50	1	16,9	16	-
Bužim	105	51	54	-	5,5	160	17
Grad Bihać	587	266	321	2	10,7	328	53
Grad Cazin	469	228	241	-	7,3	389	77
Ključ	126	58	68	1	8,2	50	14
Sanski Most	290	132	158	2	7,4	121	23
Velika Kladuša	326	172	154	3	8,3	285	46

ZAPOSLENOST, NEZAPOSLENOST I PLAĆE

ZAPOSLENOST I PLAĆE PREMA PODRUČJIMA KD BiH 2010

		Prosječan broj zaposlenih		Prosječna neto plaća, KM	
		2021	2022	2021	2022
	UKUPNO	**37.712**	**38.353**	**933**	**1.021**
A	Poljoprivreda, šumarstvo i ribarstvo	1.619	1.587	860	980
B	Vađenje ruda i kamena	154	221	701	850
C	Prerađivačka industrija	6.941	7.215	800	893
D	Proizvodnja i snabdjevanje/opskrba električnom energijom, plinom, parom i klimatizacija	428	395	1.695	1.810
E	Snabdjevanje/opskrba vodom; uklanjanje otpadnih voda, upravljanje otpadom te djelatnosti sanacije okoliša	944	945	986	1.044
F	Građevinarstvo	1.791	1.805	513	621
G	Trgovina na veliko i malo; popravak moptornih vozila i motocikla	7.785	7.982	631	738
H	Prijevoz i skladištenje	1.259	1.289	807	844
I	Djelatnosti pružanja smještaja te priprema i usluživanja hrane (hotelijerstvo iugostiteljstvo)	2.183	2.298	511	608
J	Informacije i komunikacije	520	522	1.178	1.276
K	Finansijske djelatnosti i djelatnosti osiguranja	729	691	1.435	1.503
L	Poslovanje nekretninama	186	172	1.174	849
M	Stručne, naučne i tehničke djelatnosti	978	1.002	1.147	1.044
N	Administrativne i pomoćne uslužne djelatnosti	812	800	644	766
O	Javna uprava i odbrana; obavezno socijalno osiguranje	3.085	3.074	1.367	1.489
P	Obrazovanje	4.026	3.976	946	1.010
Q	Djelatnosti zdravstvene i socijalne zaštite	2.737	2.828	1.258	1.358
R	Umjetnost, zabava i rekreacija	754	765	564	705
S	Ostale uslužne djelatnosti	781	786	939	995

Prosječan broj zaposlenih u 2021., 2022. godinu

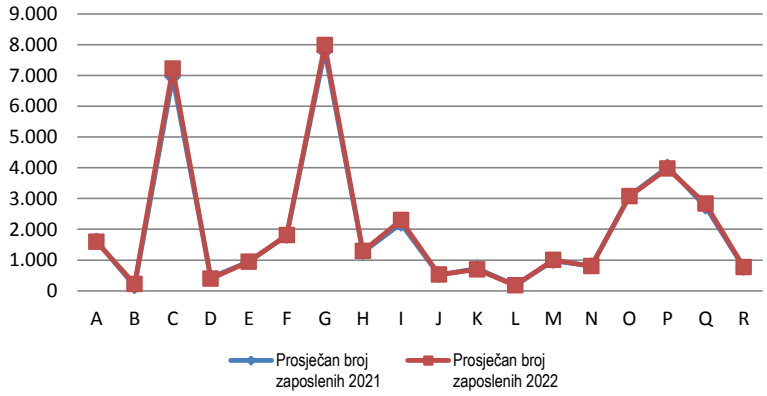

ZAPOSLENOST I PLAĆE PO OPĆINAMA

	Prosječan broj zaposlenih				Prosječna neto plaća u KM			
	2019	2020	2021	2022	2019	2020	2021	2022
UKUPNO	**38.220**	**37.085**	**37.712**	**38.353**	**872**	**897**	**933**	**1.021**
Grad Bosanska Krupa	3.378	3.300	3.503	3.596	865	883	902	982
Bosanski Petrovac	1.319	1.276	1.372	1.443	783	853	880	924
Bužim	1.449	1.457	1.492	1.580	750	766	785	867
Grad Bihać	13.806	13.354	13.440	13.512	1.014	1.043	1.091	1.195
Grad Cazin	7.151	7.052	7.147	7.299	753	767	789	876
Ključ	1.586	1.480	1.534	1.513	756	779	806	904
Sanski Most	4.448	4.239	4.256	4.414	789	808	849	958
Velika Kladuša	5.083	4.927	4.968	4.996	766	800	828	906

NEZAPOSLENE OSOBE PREMA STRUČNOJ SPREMI, stanje decembar/prosinac

Općine	Ukupno	VSS	VŠS	SSS	NSS	VKV	KV	PKV	NKV
2019	**34.098**	**1.602**	**298**	**7.369**	**32**	**89**	**9.546**	**1.085**	**14.077**
Žene	18.895	1.142	185	4.787	30	10	4.405	337	7.999
2020	**34.982**	**1.668**	**308**	**7.830**	**39**	**78**	**9.993**	**1.020**	**14.046**
Žene	19.424	1.212	192	5.108	34	9	4.546	312	8.011
2021	**32.626**	**1.530**	**282**	**7.119**	**34**	**64**	**9.197**	**927**	**13.473**
Žene	17.956	1.124	174	4.617	31	9	4.128	284	7.589
2022	**29.271**	**1.289**	**218**	**6.099**	**36**	**40**	**7.932**	**819**	**12.838**
Žene	16.555	939	133	4.086	33	7	3.692	248	7.417
Grad Bosanska Krupa	2.869	108	21	652	11	4	681	71	1.321
Bosanski Petrovac	646	38	3	143	-	1	239	10	212
Bužim	3.004	108	16	463	-	1	615	66	1.735
Grad Bihać	6.323	518	95	1.812	20	8	1.609	259	2.002
Grad Cazin	6.636	225	39	1.267	2	5	1.937	159	3.002
Ključ	1.539	48	11	311	2	3	525	45	594
Sanski Most	2.851	103	16	618	-	16	963	64	1.071
Velika Kladuša	5.403	141	17	833	1	2	1.363	145	2.901

Podaci o nezaposlenosti preuzeti su od Federalnog zavoda za zapošljavanje.

INVESTICIJE

OSTVARENE INVESTICIJE U NOVA STALNA SREDSTVA PO NAMJENI ULAGANJA I TEHNIČKOJ STRUKTURI, PRINCIP ČISTIH DJELATNOSTI

hilj./tis. KM

	Ukupno	Građevinski objekti i prostori	Strojevi, oprema i transportna sredstva	Ostalo			
				ukupno	biološka sredstva	proizvodi intelektualnog vlasništva	troškovi prijenosa vlasništva
2011	85.822	39.688	44.239	1.895	182	1.431	281
2012	102.338	50.750	48.949	2.639	768	1.634	238
2013	96.821	47.172	48.229	1.420	323	872	225
2014	106.839	41.911	62.262	2.666	176	2.305	185
2015	111.772	60.288	50.065	1.419	536	858	24
2016	134.843	63.875	68.914	2.054	240	1.485	330
2017	116.493	55.186	59.837	1.470	174	1.113	184
2018	155.870	81.655	71.689	2.526	449	1.950	128
2019	169.810	80.780	84.113	4.917	929	2.564	1.425
2020	129.474	63.440	62.715	3.319	552	2.615	151
2021	161.231	66.395	91.017	3.819	741	2.793	286

Ostvarene investicije u nova stalna sredstva po namjeni ulaganja i tehničkoj strukturi, hilj./tis. KM

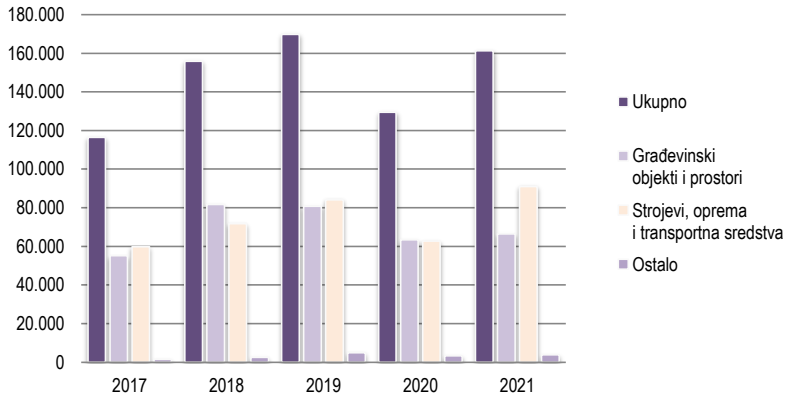

OSTVARENE INVESTICIJE U NOVA STALNA SREDSTVA PO NAMJENI ULAGANJA I TEHNIČKOJ STRUKTURI, 2021 GODINA - PRINCIP ČISTIH DJELATNOSTI

hilj./tis. KM

	Namjena ulaganja	Ukupno	Građevinski objekti i prostori	Strojevi, oprema i transportna sredstva	Ostalo			
					ukupno	biološka sredstva	proizvodi intelektualnog vlasništva	troškovi prijenosa vlasništva
	UKUPNO	**161.231**	**66.395**	**91.017**	**3.819**	**741**	**2.793**	**286**
A	Poljoprivreda, šumarstvo i ribolov	3.759	1.317	1.973	469	467	3	-
B	Vađenje ruda i kamena	740	66	673	1	-	1	-
C	Prerađivačka industrija	53.279	16.585	35.447	1.247	203	1.017	26
D	Proizvodnja i snabdijevanje/ opskrba električnom energijom, plinom, parom i klimatizacija	10.310	2.037	8.212	61	-	-	61
E	Snabdijevanje/opskrba vodom; uklanjanje otpadnih voda, upravljanje otpadom te djelatnosti sanacije okoliša	3.332	1.672	1.660	-	-	-	-
F	Građevinarstvo	21.289	12.584	8.659	46	-	36	10
G	Trgovina na veliko i na malo; popravak motornih vozila i motocikala	26.677	13.748	12.387	542	59	402	80
H	Prijevoz i skladištenje	3.270	353	2.916	1	-	1	-
I	Djelatnosti pružanja smještaja te pripreme i usluživanja hrane (hotelijerstvo i ugostiteljstvo)	1.815	1.017	755	43	-	4	38
J	Informacije i komunikacije	6.060	2.718	3.332	9	-	9	-
K	Finansijske/Financijske djelatnosti i djelatnosti osiguranja	3.679	2.344	1.173	162	-	93	69
L	Poslovanje nekretninama	332	175	137	20	-	18	2
M	Stručne, naučne/znanstvene i tehničke djelatnosti	2.088	825	1.201	62	-	62	-
N	Administrativne i pomoćne uslužne djelatnosti	1.695	1.340	352	4	-	4	-
O	Javna uprava i odbrana/ obrana; obavezno/obvezno socijalno osiguranje	7.198	5.343	1.442	413	-	413	-
P	Obrazovanje	3.654	2.637	1.000	17	-	17	-
Q	Djelatnosti zdravstvene i socijalne zaštite/skrbi	9.794	1.110	8.655	29	-	29	1
R	Umjetnost, zabava i rekreacija	1.906	389	822	695	12	684	-
S	Ostale uslužne djelatnosti	354	134	220	-	-	-	-

OSTVARENI PRINOSI USJEVA I VOĆA

Usjevi	2020			2021			2022		
	Požnjevena površina u ha	Prinos, tona		Požnjevena površina u ha	Prinos, tona		Požnjevena površina u ha	Prinos, tona	
		ukupno	po ha		ukupno	po ha		ukupno	po ha
Pšenica	4.055	16.430	4,0	4.426	20.704	4,7	4.220	19.333	4,6
Raž	441	1.600	3,6	558	2.055	3,7	433	1.504	3,5
Ječam	1.071	4.361	4,1	1.109	4.910	4,4	1.214	5.152	4,2
Zob	1.659	4.464	2,7	1.819	7.019	3,9	1.455	5.621	3,9
Tritikale	2.488	11.268	4,5	2757	14017	5,1	2.386	11.692	4,9
Heljda	78	107	1,4	67	44	0,7	77	82	1,1
Kukuruz - zrno	14.189	90.197	6,4	13.374	73.382	5,5	12.585	66.258	5,3
Mrkva	69	444	6,4	59	422	7,1	61	475	7,8
Krastavac	395	7.621	19,3	415	8240	19,8	483	10.981	22,7
Krompir/Krumpir	3.121	30.690	9,8	2.755	24.591	8,9	2.892	26.857	9,3
Crni luk	394	1.987	5,0	353	1.803	5,1	331	2.264	6,8
Bijeli luk/češnjak	240	911	3,8	226	804	3,6	201	857	4,3
Grah - zrno	1.926	1.973	1,0	1.535	1.440	0,9	1.509	1.517	1,0
Grašak - zrno	21	21	1,0	19	20	1,0	14	15	1,1
Kupus	203	2.339	11,5	199	2.018	10,1	200	2.108	10,5
Paradajz/Rajčica	208	2.444	11,7	202	2.556	12,7	199	2.485	12,5
Paprika zelena	218	2.441	11,2	215	2.364	11,0	216	2.329	10,8
Djetelina-sjeno	2.047	9.167	4,5	1.944	7.115	3,7	1.910	6.922	3,6
Lucerka/Lucerna	1.862	8.645	4,6	1.821	6.597	3,6	1.831	7.176	3,9
Kukuruz za krmu	6.605	213.298	32,3	6.150	139.454	22,7	6.423	157.478	24,5
Stočna repa	-	-	-	-	-	-	-	-	-
Travno-djet.smjesa	2.246	11.111	4,9	2236	7.366	3,3	2167,5	6.759	3,1

Voće	2020			2021			2022		
	Broj rodnih stabala	Prinos		Broj rodnih stabala	Prinos		Broj rodnih stabala	Prinos	
		ukupno tona	kg po stablu		ukupno tona	kg po stablu		ukupno tona	kg po stablu
Trešnje	32.751	212	6,5	33.186	116	3,5	32.978	484	14,7
Višnje	8.063	73	9,1	9.177	64	6,9	9.273	94	10,1
Kajsije	1.650	5	3,2	1.500	-	-	1.400	14	10,0
Jabuke	144.720	1.490	10,3	144.699	1.308	9,0	144.711	3.016	20,8
Kruške	58.435	344	5,9	58.204	275	4,7	58.020	923	15,9
Dunje	5.480	19	3,5	-	-		-	-	-
Šljive	734.000	2.205	3,0	729.842	1.624	2,2	730.010	9.808	13,4
Breskve	3.588	11	3,0	3.880	4	1,1	4.080	32	7,9
Orasi	78.840	141	1,8	78.868	177	2,2	79.440	1.023	12,9

BROJNO STANJE STOKE I STOČNA PROIZVODNJA

	2017	2018	2019	2020	2021	2022
			Brojno stanje stoke na kraju godine			
Goveda	29.633	28.491	26.549	26.428	26.341	26.728
Krave i steone junice	24.522	22.831	21.037	20.969	20.312	20.162
Ovce	69.627	65.280	60.892	62.530	61.325	63.151
Ovce za priplod	51.244	46.442	41.148	43.183	41.383	41.758
Svinje	3.979	3.563	3.160	3.017	3.002	2.937
Krmače i suprasne nazimice	1.069	778	670	601	601	587
Konji	774	527	479	412	407	450
Kobile i ždrebne omice	275	217	177	168	169	170
Perad (u hiljad./tisuć. grla)	442	578	449	424	372	336
Koke nesilice (hilj./tis. grla)	137	181	163	167	149	139
Koze	2.202	2.160	2.042	2.099	2.042	1.800
Košnice pčela	34.784	35.243	36.108	40.642	45.575	47.974
			Proizvodnja mlijeka, vune, jaja i meda			
Broj muženih krava	20.285	18.962	17.055	16.838	16.100	15.712
Kravlje mlijeko (hilj./tis. litara)	50.469	48.765	49.160	49.241	51.574	50.530
Po muženoj kravi (litara)	2.488	2.572	2.882	2.924	3.203	3.216
Broj muženih ovaca	8.915	7.539	6.307	6.526	5.752	5.359
Ovčije mlijeko (hilj./tis. litara)	371	315	187	256	221	211
Po muženoj ovci (litara)	42	42	30	39	38	39
Broj muženih koza	1.195	1.082	1.067	891	1.000	979
Kozije mlijeko (hilj./tis. litara)	180	167	159	131	143	140
Po muženoj kozi (litara)	150	154	149	147	143	143
Broj striženih ovaca	63.111	56.608	52.837	54.134	53.302	54.374
Vuna (tona)	157	138	130	132	127	129
Po ovci (kilograma)	2,5	2,4	2,5	2,4	2,4	2,4
Broj kokoši nosilica (hilj./tis.)	137	181	163	167	149	137
Jaja (hilj./tis. komada)	18.270	28.324	25.014	26.041	22.287	19.444
Po kokoši (komada)	133	156	153	156	150	141
Med (tona)	209	410	276	332	252	587
Po košnici (kilograma)	6,0	11,6	7,6	8,2	5,5	12,2

PROIZVODNJA I PRODAJA ŠUMSKIH SORTIMENATA

u hilj./tis. m^3

	Proizvodnja					Prodaja				
	2018	2019	2020	2021	2022	2018	2019	2020	2021	2022
UKUPNO	**386**	**382**	**334**	**424**	**393**	**378**	**372**	**343**	**433**	**403**
Trupci četinara/četinjača	105	86	86	94	96	103	88	86	97	93
Jamsko drvo četinara/četinjača	1	1	1	1	1	0	2	1	1	1
Ostalo dugo drvo četinara/četinjača	-	-	-	-	-	-	-	-	-	-
Prostorno drvo četinara/četinjača	70	64	64	57	55	67	64	65	61	57
Trupci lišćara/listača	46	52	45	67	53	46	48	44	69	52
Jamsko drvo lišćara/listača	-	-	-	-	-	-	-	-	-	-
Ostalo dugo drvo lišćara/listača	-	-	-	-	-	-	-	-	-	-
Prostorno drvo lišćara/listača	-	-	-	-	-	-	-	-	-	-
Ogrjevno drvo četinara/četinjača	-	-	-	-	-	-	-	-	-	-
Ogrevno drvo lišćara/listača	165	178	139	205	188	162	170	147	206	200
Ostalo grubo obrađeno drvo[1)]	-	-	-	-	-	-	-	-	-	-

[1)] Uključuje sitno tehničko drvo, cijepane drvene motke i kolje

Proizvodnja i prodaja šumskih sortimenata

u hilj./tis.m3

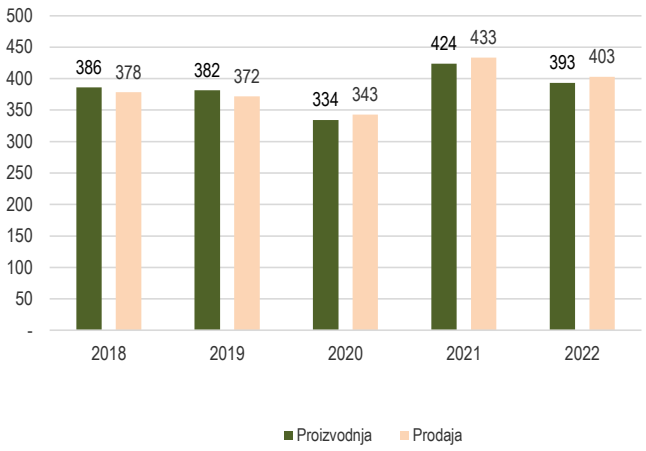

INDEKSI OBIMA INDUSTRIJSKE PROIZVODNJE - PREMA GLAVNIM INDUSTRIJSKIM GRUPACIJAMA I PODRUČJIMA KD BiH 2010

		2019/2018	2020/2019	2021/2020	2022/2021
INDUSTRIJA - UKUPNO		**103,8**	**94,0**	**115,5**	**98,8**
PREMA GLAVNIM INDUSTRIJSKIM GRUPACIJAMA					
AI	Intermedijarni proizvodi	97,9	80,5	113,4	95,6
AE	Energija	100,5	97,7	105,7	101,8
BB	Kapitalni proizvodi	111,9	94,6	128,1	104,2
CD	Trajni proizvodi za široku potrošnju	84,1	27,0	42,2	48,1
CN	Netrajni proizvodi za široku potrošnju	105,3	112,1	109,5	92,3
PREMA PODRUČJIMA I OBLASTIMA KD-a					
B	**VAĐENJE RUDA I KAMENA**	**86,3**	**87,0**	**110,3**	**75,7**
08	Vađenje ostalih ruda i kamena	86,3	87,0	110,3	75,7
C	**PRERAĐIVAČKA INDUSTRIJA**	**104,7**	**93,3**	**117,7**	**98,3**
10	Proizvodnja prehrambenih proizvoda	99,2	107,0	105,1	102,4
11	Proizvodnja pića	103,7	80,6	106,9	87,7
13	Proizvodnja tekstila	66,5	52,5	101,7	26,2
14	Proizvodnja odjeće	60,5	-	-	-
16	Prerada drva i proizvdnja od drva i pluta osim, namještaja, proizvodnja predmeta od slame i pletarskih materijala	99,5	72,7	115,7	92,4
17	Proizvodnja papira i proizvoda od papira	27,2	65,6	97,4	127,7
18.	Štampanje i umnožavanje snimljenih zapisa	103,8	30,4	178,9	86,8
20	Proizvodnja kemikalija i kemiskih proizvoda	90,9	85,3	125,1	86,0
21	Proizvodnja osnovnih farmaceutskih proizvoda i preparata	89,9	43,1	199,1	25,7
22	Proizvodnja proizvoda od gume i plastičnih masa	103,8	88,3	106,8	104,5
23	Proizvodnja ostalih nemetalnih mineranih proizvoda	94,0	100,0	101,7	108,8
25	Proizvodnja gotovih metalnih proizvoda osim mašina i opreme	106,4	89,8	121,4	100,1
28	Proizvodnja mašina i uređaja, d. n.	85,0	35,9	-	-
29	Proizvodnja motornih vozila,prikolica i poluprikolica	121,3	87,8	136,6	107,4
31	Proizvodnja namještaja	84,1	27,0	42,2	48,1
32	Ostala prerađivačka industrija	108,7	130,7	111,4	84,1
33	Usluge popravke i instaliranje mašina i uređaja	-	-	140,6	97,6
D	**PROIZVODNJA I SNABDIJEVANJE/OPSKRBA ELEKTRIČNOM ENERGIJOM I PLINOM (OSIM 35.3)[1]**	**100,5**	**97,7**	**106,1**	**101,8**
35	Proizvodnja i snabdijevanje/opskrba električnom energijom i plinom (osim grane 35.3)[1]	100,5	97,7	105,7	101,8

[1)] Grana djelatnosti 35.3, Prozvodnja i snabdjevanje/opskrba parom i klimatizacija

GRAĐEVINARSTVO

VRIJEDNOST IZVRŠENIH GRAĐEVINSKIH RADOVA PREMA VRSTI INVESTITORA

hilj.KM

	2020			2021		
	Ukupno	Pravne osobe	Fizičke osobe	Ukupno	Pravne osobe	Fizičke osobe
Vrijednost izvršenih građevinskih radova	**58.370**	**46.782**	**11.588**	**60.034**	**54.827**	**5.207**
Struktura %	100,0	80,1	19,9	100,0	91,3	8,7

VRIJEDNOST IZVRŠENIH GRAĐEVINSKIH RADOVA PO VRSTAMA OBJEKATA

hilj.KM

	2020			2021		
	Ukupno	Visoko-gradnja	Nisko-gradnja	Ukupno	Visoko-gradnja	Nisko-gradnja
Ukupno	**58.370**	**22.370**	**36.000**	**60.034**	**25.813**	**34.221**
Grad Bihać	26.537	9.843	16.694	23.854	9.527	14.327
Grad Bosanska Krupa	3.192	2.544	648	4.737	1.133	3.604
Bužim	4.658	606	4.052	3.514	2.514	1.000
Grad Cazin	12.010	1.459	10.551	13.052	4.026	9.026
Ključ	4.415	1.112	3.303	3.722	938	2.784
Sanski Most	6.293	5.876	417	7.719	6.335	1.384
Bosanski Petrovac	623	301	322	623	27	596
Velika Kladuša	642	629	13	2.813	1.313	1.500

Vrijednost izvršenih građevinskih radova, hilj.KM

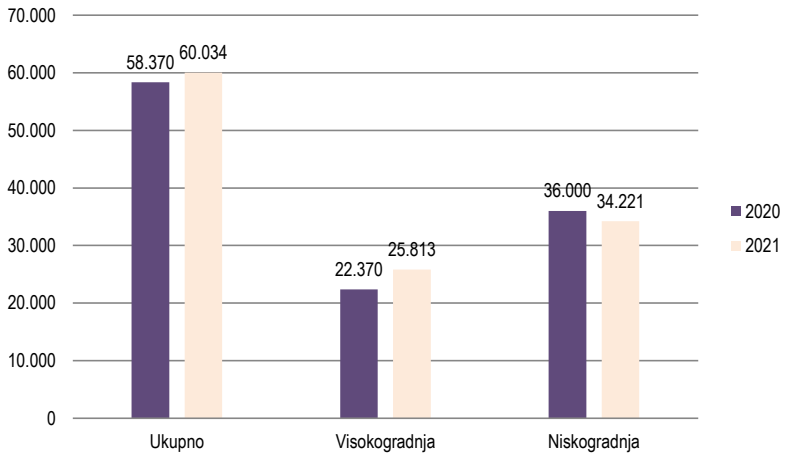

PRIJEVOZ I KOMUNIKACIJE

PRIJEVOZ PUTNIKA I ROBE

	2018	2019	2020	2021	2022
Cestovni prijevoz robe					
Pređeni kilometri vozila, u hilj./tis.	10.891	11.413	10.561	11.634	12.605
Prevezeno tona robe, u hilj./tis.	194	202	195	213	262
Tonski kilometri, u hilj./tis.	65.942	69.815	70.095	79.417	121.435
Cestovni prijevoz putnika					
Pređeni kilometri vozila, u hilj./tis.	2.289	2.687	1.378	1.573	1.534
Prevezeni putnici, u hilj./tis.	546	582	222	262	299
Putnički kilometri, u hilj./tis.	25.319	27.371	12.268	13.485	
Gradsko -prigradski prijevoz					
Pređeni kilometri ukupno, u hilj./tis.	367	326	174	199	206
Autobusi	367	326	174	199	206
Prevezeni putnici, u hilj./tis.	78	61	31	43	54
Autobusi	78	61	31	43	54

REGISTRIRANA CESTOVNA MOTORNA I PRIKLJUČNA VOZILA PREMA GODINAMA STAROSTI, 2022

Starost vozila	Ukupno	Motocikli	Putnička vozila	Autobusi	Teretna vozila	Ostala vozila
Ukupno	**65.389**	**1.408**	**56.273**	**224**	**6.079**	**1.405**
do 1 godine	414	22	185	3	123	81
1-2	541	82	250	-	148	61
3-5	1.656	84	1.098	5	406	63
6-10	5.565	152	4.486	24	856	47
11-15	12.294	359	10.555	58	1.268	54
15+	44.919	709	39.699	134	3.278	1.099
Grad Bihać	**17.364**	**499**	**15.147**	**36**	**1.372**	**310**
do 1 godine	117	2	89	-	15	11
1-2	175	18	115	-	27	15
3-5	662	31	506	-	114	11
6-10	1.807	61	1.541	2	192	11
11-15	3.416	150	2.972	13	268	13
15+	11.187	237	9.924	21	756	249
Grad Bosanska Krupa	**6.481**	**157**	**5.347**	**38**	**661**	**278**
do 1 godine	39	-	25	-	12	2
1-2	28	5	16	-	5	2
3-5	138	6	81	-	37	14
6-10	516	9	367	5	127	8
11-15	1.047	44	877	10	110	6
15+	4.713	93	3.981	23	370	246

REGISTRIRANA CESTOVNA MOTORNA I PRIKLJUČNA VOZILA PREMA GODINAMA STAROSTI, 2022 - nastavak

Starost vozila	Ukupno	Motocikli	Putnička vozila	Autobusi	Teretna vozila	Ostala vozila
Bosanski Petrovac	**1.681**	**19**	**1.437**	**8**	**196**	**21**
do 1 godine	15	1	8	-	3	3
1-2	19	3	8	-	4	4
3-5	45	3	32	-	10	-
6-10	123	3	103	1	13	3
11-15	299	3	250	4	42	-
15+	1.180	6	1.036	3	124	11
Bužim	**3.790**	**55**	**3.286**	**18**	**333**	**98**
do 1 godine	17	1	4	-	8	4
1-2	19	3	6	-	9	1
3-5	51	-	29	-	18	4
6-10	230	4	196	-	24	6
11-15	602	14	510	1	73	4
15+	2.871	33	2.541	17	201	79
Grad Cazin	**14.825**	**234**	**12.615**	**66**	**1.576**	**334**
do 1 godine	122	9	33	-	46	34
1-2	128	15	56	-	35	22
3-5	378	22	226	4	106	20
6-10	1.332	24	1.033	7	259	9
11-15	2.822	46	2.374	19	366	17
15+	10.043	118	8.893	36	764	232
Ključ	**2.964**	**91**	**2.504**	**2**	**264**	**103**
do 1 godine	17	2	3	-	5	7
1-2	30	13	4	-	8	5
3-5	39	2	22	-	8	7
6-10	227	8	189	2	25	3
11-15	565	22	483	-	57	3
15+	2.086	44	1.803	-	161	78
Sanski Most	**7.518**	**239**	**6.373**	**13**	**777**	**116**
do 1 godine	45	6	13	-	18	8
1-2	84	18	24	-	36	6
3-5	124	13	65	-	44	2
6-10	550	33	428	4	82	3
11-15	1.454	50	1.253	2	143	6
15+	5.261	119	4.590	7	454	91
Velika Kladuša	**10.766**	**114**	**9.564**	**43**	**900**	**145**
do 1 godine	42	1	10	3	16	12
1-2	58	7	21	-	24	6
3-5	219	7	137	1	69	5
6-10	780	10	629	3	134	4
11-15	2.089	30	1.836	9	209	5
15+	7.578	59	6.931	27	448	113

VANJSKA TRGOVINA

IZVOZ I UVOZ, 000 KM

	Izvoz		Uvoz		Saldo trgovinskog bilansa		Pokrivenost uvoza izvozom %	
	2021	2022	2021	2022	2021	2022	2021	2022
UKUPNO	**545.851**	**739.321**	**545.785**	**673.112**	**66**	**66.209**	**100,0**	**109,8**

IZVOZ I UVOZ PO PODRUČJIMA KLASIFIKACIJE DJELATNOST IKD BiH 2010

	Izvoz, 000 KM		Uvoz, 000 KM	
	2021	2022	2021	2022
UKUPNO	**545.851**	**739.321**	**545.785**	**673.112**
Poljoprivreda šumarstvo i ribarstvo	21.262	25.105	8.362	8.007
Vađenje ruda i kamena	257	347	709	792
Prerađivačka industrija	508.525	696.566	535.553	661.659
Ostalo	15.807	15.251	1.159	1.072
Nerazvrstato po kategorijama	-	2.052	1	1.582

IZVOZ I UVOZ PO SEKTORIMA SMTK - Rev 3

	Izvoz, 000 KM		Uvoz, 000 KM	
	2021	2022	2021	2022
UKUPNO	**545.851**	**739.321**	**545.785**	**673.112**
Hrana i žive životinje	27.151	28.267	30.787	45.137
Pića i duhan	265	502	815	1.184
Sirove materije nejestive, osim goriva	48.895	52.389	6.336	5.616
Mineralna goriva, maziva i srodni proizvodi	33	3	800	1.352
Masti i ulja životinjskog i biljnog porijekla	15	-	146	244
Kemijski proizvodi	24.415	25.913	89.087	102.495
Indus. proizvodi razvrstani prema vrsti sirovina	165.964	248.815	212.322	272.742
Mašine/Strojevi i transportna sredstva	170.063	227.185	128.943	158.355
Razni industrijski proizvodi	109.050	154.195	76.548	84.406
Proizvodi nerazvrstani po kategorijama	-	2.052	1	1.581

IZVOZ I UVOZ PO ZEMLJAMA NAMJENE, PORIJEKLA/PODRIJETLA - TOP 10

	Izvoz, 000 KM			Uvoz, 000 KM	
	2021	2022		2021	2022
UKUPNO	**545.851**	**739.321**	**UKUPNO**	**545.785**	**673.112**
Austrija	129.025	187.746	Austrija	97.365	125.628
Slovenija	103.362	123.280	Njemačka	94.131	122.789
Njemačka	93.014	138.947	Italija	83.924	84.241
Italija	86.392	105.443	Slovenija	50.813	56.229
Hrvatska	52.171	69.207	Kina	35.191	52.210
Nizozemska	33.701	55.606	Hrvatska	29.879	37.204
Svajcarska	10.895	12.800	Turska	27.593	34.581
Srbija	5.767	5.714	Srbija	17.631	20.517
SAD	5.276	3.315	Poljska	10.156	10.127
Francuska	4.034	5.433	Mađarska	8.490	15579
Mađarska	870	821	Nizozemska	7.894	8.483
Ostale zemlje	21.344	31.009	Ostale zemlje	82.718	105.524

Izvor: Baza podataka Uprave za indirektno/neizravno oporezivanje BiH.
Prethodni podaci

DOLASCI I NOĆENJA TURISTA PREMA VRSTAMA OBJEKATA

	Dolasci turista			Noćenja turista		
	ukupno	domaći	strani	ukupno	domaćih turista	stranih turista
2019	**64.416**	**23.132**	**41.284**	**101.210**	**36.394**	**64.816**
Hoteli i sličan smještaj	57.599	18.888	38.711	88.545	28.748	59.797
Odmarališta i slični objekti	5.999	3.971	2.028	11.144	6.892	4.252
Kampovi i prostor za kampov.	546	1	545	768	1	767
Ostali smještaj	272	272	-	753	753	-
Broj ležaja	**1.539**					
2020	**22702**	**17826**	**4876**	**38525**	**29691**	**8834**
Hoteli i sličan smještaj	19235	14561	4674	31206	22847	8359
Odmarališta i slični objekti	3176	2974	202	5119	4644	475
Kampovi i prostor za kampov.	270	270	-	2090	2090	-
Ostali smještaj	21	21	-	110	110	-
Broj ležaja	**1.423**					
2021	**45.283**	**25.690**	**19.593**	**76.398**	**39.129**	**37.269**
Hoteli i sličan smještaj	40.521	21.451	19.070	69.229	33.562	35.667
Odmarališta i slični objekti	4.762	4.239	523	7.169	5.567	1.602
Broj ležaja	**1.493**					
2022	**57.544**	**26.793**	**30.751**	**91.910**	**40.655**	**51.255**
Hoteli i sličan smještaj	51.669	29.405	29.405	82.334	33.850	48.484
Odmarališta i slični objekti	5.875	4.529	1.346	9.576	2.771	2.771
Broj ležaja	**1.466**					

DOLASCI I NOĆENJA TURISTA PREMA ZEMLJAMA PREBIVALIŠTA

	Dolasci turista				Noćenja turista			
	2019	2020	2021	2022	2019	2020	2021	2022
UKUPNO	**41.284**	**4876**	**19.593**	**30.751**	**64.816**	**8834**	**37.269**	**51.255**
Ujedinjeni Arapski Emirati	2.260	900	4.873	2.873	4.534	1643	9.237	6.066
Saudiska Arabija	7.198	472	3.463	3.530	14.844	1135	6.624	7.271
Slovenija	2.459	276	1.192	2.894	3.439	461	1.949	4.023
Hrvatska	2.824	719	1.048	2.967	3.984	983	1.826	4.533
Baherin	629	144	1.044	424	1.369	358	2.290	958
Njemačka	1.615	170	964	1.601	3.071	351	2.168	3.118
Austrija	1.145	204	958	1.559	1.805	336	1.720	2.604
Oman	926	90	681	1.382	1.717	180	1.300	2.372
Italija	1.188	92	624	856	1.881	219	1.208	1.506
Srbija	908	347	609	826	1.645	698	1.285	1.333
Turska	2.393	357	574	783	4.246	732	1.329	1.524
Kuvajt	355	44	419	589	640	82	707	1.083
Rumunija	1.061	17	337	525	1.129	55	481	799
Francuska	435	45	190	257	609	73	322	418
Švajcarska	489	45	181	393	1.169	101	340	669
Izrael	269	23	134	181	341	23	264	376
Poljska	365	10	124	375	527	10	247	507
Mađarska	1.172	72	95	647	1.393	86	188	1.100
Malezija	3.886	187	65	4.373	3.919	188	69	4.627
Kina	2.732	169	-	17	2.818	179	-	45
Ostale zemlje	6.975	493	2018	3.699	9.736	941	3715	6.323

OBRAZOVANJE

OSNOVNO OBRAZOVANJE

	Škole	Odjeljenja/ Odjeli	Upisani učenici		Nastavnici	
		Svega	Svega	Učenice	Svega	Žene
Unsko-sanski kanton						
2018/2019	155	1.095	20.716	10.108	1.765	1.220
2019/2020	147	1.035	19.176	9.430	1.683	1.167
2020/2021	144	995	18.034	8.840	1.640	1.135
2021/2022	141	939	17.049	8.385	1.617	1.134
2022/2023	140	922	16.491	8.116	1.534	1.072
Bosanski Petrovac	2	22	352	167	35	28
Bužim	12	85	1.541	752	123	87
Grad Bosanska Krupa	13	93	1.633	794	146	106
Grad Bihać	30	203	3.659	1.771	352	271
Grad Cazin	35	221	4.064	2.041	360	254
Ključ	5	30	503	252	70	38
Sanski Most	14	77	1.231	615	156	99
Velika Kladuša	29	191	3.508	1.724	292	189

Upisani učenici

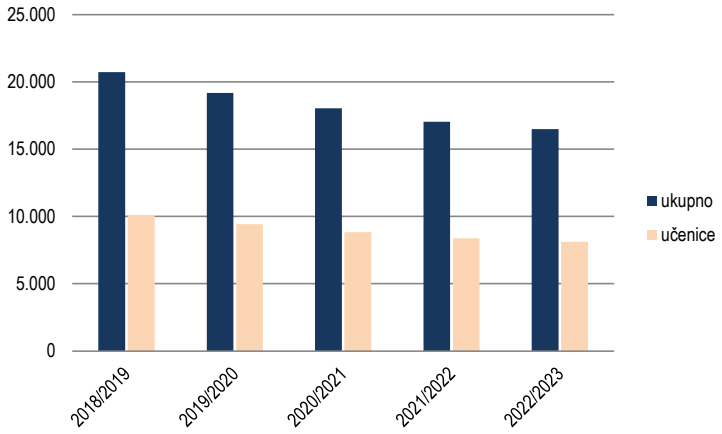

SREDNJE OBRAZOVANJE

	Škole	Odjeljenja/ Odjeli	Upisani učenici		Nastavnici	
		Svega	Svega	Učenice	Svega	Žene
Unsko-sanski kanton						
2018/2019	23	398	8.698	4.430	857	450
2019/2020	23	380	8.046	4.049	832	437
2020/2021	23	370	7.501	3.825	815	458
2021/2022	23	350	7.107	3.637	835	453
2022/2023	22	341	6.792	3.451	822	466
Bosanski Petrovac	1	11	180	96	22	19
Bužim	1	21	365	175	43	22
Grad Bosanska Krupa	2	23	426	193	57	35
Grad Bihać	7	99	2.033	1.094	259	165
Grad Cazin	4	85	1.750	876	171	100
Ključ	1	13	219	101	27	16
Sanski Most	3	35	612	296	125	52
Velika Kladuša	3	54	1.207	620	118	57

Upisani učenici

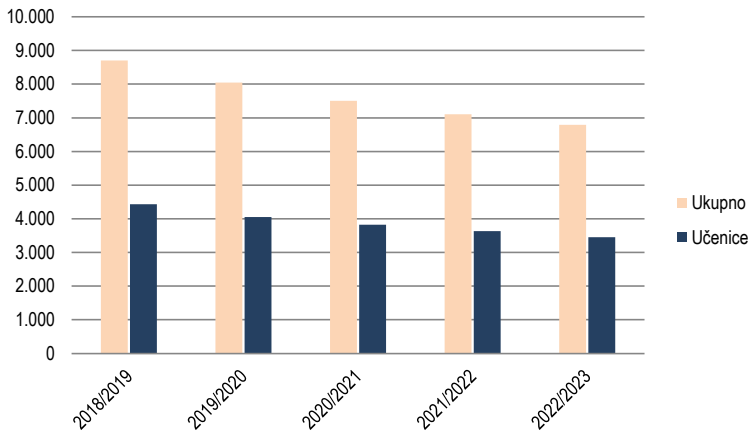

VISOKO OBRAZOVANJE

		Broj visoko-školskih ustanova*	Upisani studenti		
			ukupno	žene	redovni studenti
Javne visokoškolske ustanove					
	2017/18	7	2.404	1.464	2.071
	2018/19	7	1.992	1.178	1.612
	2019/20	7	1.645	959	1306
	2020/21	7	1553	980	1296
	2021/22	7	1578	974	1250
	2022/23	1	1.630	1.044	1.321
Privatne visokoškolske ustanove					
	2017/18	1	143	67	45
	2018/19	1	162	69	162

		Diplomirani studenti			
		ukupno	žene	redovni studenti	žene
Grad Bihać					
Javne visokoškolske ustanove	2018	423	245	281	184
	2019	330	225	268	189
	2020	272	181	207	145
	2021	384	276	303	221
	2022	314	230	273	201
Privatne visokoškolske ustanove	2018	52	24	4	3

***Broj prikazanih visokoškolskih ustanova prema okvirnom zakonu o visokom obrazovanju u BiH (Službeni glasnik BiH, broj 59/07)**

KULTURA I UMJETNOST

POZORIŠTA / KAZALIŠTA

	Pozorišta / kazališta	Predstave	Posjetitelji	Zaposleni
Amaterska pozorišta/kazališta				
2018	**1**	**3**	**4.200**	**17**
2019	**1**	**3**	**4.200**	**17**

KINA

	Kina	Predstave	Posjetitelji	Zaposleni
2017	**1**	**6.780**	**52.278**	**6**
2018	**1**	**6.780**	**52.278**	**6**
2019	**1**	**4.571**	**64.598**	**6**
2020	**1**	**1.667**	**16.988**	**5**
2021	**1**	**4.646**	**18.584**	**5**
Bihać	1	4.646	18.584	5

RADIO STANICE/POSTAJE

	Radio stanice/ postaje	Emitirani program, u satima	Govorni program, u satima	Muzički program, u satima	Zaposleni
2017	**7**	**55.795**	**21.776**	**34.019**	**72**
2018	**9**	**71.540**	**30.242**	**41.298**	**109**
2019	**8**	**64.695**	**29.131**	**35.565**	**88**
2020	**8**	**61.998**	**30.044**	**31.954**	**95**
2021	**6**	**42.494**	**16.374**	**26.120**	**75**
Grad Bihać	1	13.129	2.875	10.254	11
Grad Bosanska Krupa	1	6.205	3.510	2.695	12
Grad Cazin	1	2.849	1.739	1.110	19
Sanski Most	1	5.985	1.991	3.994	19
Velika Kladuša	2	14.325	6.258	8.067	14

TV STANICE/POSTAJE

	Televiziske stanice/ postaje	Emitirani program, u satima	Govorni program, u satima	Muzički program, u satima	Zaposleni u Radio i TV stanicama koje imaju zajedničke službe
2016	**3**	**16.465**	**9.940**	**6.525**	**93**
2017	**1**	**6.637**	**6.120**	**516**	**47**
2018	**2**	**7.972**	**7.145**	**827**	**70**
2019	**2**	**7.741**	**5.805**	**1.936**	**72**
2020	**2**	**7.875**	**5.865**	**2.010**	**64**
2021	**1**	**1.570**	**563**	**1.006**	**19**
Grad Cazin	1	1.570	563	1.006	19

SOCIJALNA ZAŠTITA/SKRB

	2017	2018	2019	2020	2021
Broj centara za socijalni rad	8	8	8	8	8
Zaposleni u centrima - ukupno	92	92	94	95	96
Broj slučajeva obrađenih u centru					
Ukupno	23.673	34.514	19.040	12.574	13.266
žene	12.861	11.172	13.091	5.945	7.252
Broj intervencija pruženih u centru					
Ukupno	21.163	26.314	15.231	9.894	10.207
žene	10.469	9.233	10.217	5.026	5.152
Maloljetni korisnici socijalne zaštite prema kategorijama					
Ugroženi porodičnom situacijom	1.926	1.881	1.701	1.759	2.015
Osobe sa smetnjama u psihičkom i fizičkom razvoju	670	685	706	722	778
Osobe sa poremećajima u ponašanju ličnosti	8	10	16	14	12
Osobe društveno neprihvatljivog ponašanja	253	249	166	151	166
Psihički bolesne osobe	-	-	-	-	2
Osobe u stanju različitih socijalno-zaštitnih potreba	3.456	3.478	3.142	2.812	1.181
Bez specifične kategorije (ostali)	-	-	-	226	237
Punoljetni korisnici socijalne zaštite prema kategorijama					
Korisnici subvencioniranja troškova	97	110	99	139	123
Osobe sa smetnjama u psihičkom i fizičkom razvoju	3.489	3703	3787	3896	3898
Osobe sa poremećajima u ponašanju ličnosti	5	6	5	7	13
Osobe društveno neprihvatljivog ponašanja	424	445	470	476	378
Psihički bolesne osobe	532	561	576	574	536
Osobe koje nemaju dovoljno prihoda za izdržavanje	4.051	3.968	4.102	4.697	3.907
Osobe u stanju različitih socijalno-zaštitnih potreba	14.790	14.068	13.988	14.166	8.616
Bez specifične kategorije (ostali)	32	68	37	32	43

OPTUŽENE I OSUĐENE PUNOLJETNE I MALOLJETNE OSOBE PREMA KAZNENOM DJELU

Kaznena djela protiv	Punoljetni počinitelji				Maloljetni počinitelji			
	kaznene prijave		optužbe		kaznene prijave		optužbe	
	2021	2022	2021	2022	2021	2022	2021	2022
UKUPNO	**1.455**	**1.333**	**609**	**711**	**16**	**18**	**1**	**3**
Života i tijela	73	87	19	44	2	5	-	-
Slobode i prava čovjeka i građanina	71	49	17	18	-	-	-	-
Radnih odnosa	5	2	-	-	-	-	-	-
Spolne slobode i morala	19	14	6	18	-	2	-	1
Braka, porodice/obitelji i mladež	179	142	86	100	-	-	-	-
Zdravlja ljudi	247	135	105	96	2	3	-	2
Privrede/Gospodarstva, poslovanja	9	12	1	2	-	-	-	-
Imovine	322	362	183	195	7	3	1	-
Okoliša, poljoprivrede i prir.dobara	69	60	48	45	-	-	-	-
Opće sigurnosti ljudi i imovine	38	22	8	24	-		-	-
Sigurnosti javnog prometa	61	60	23	30	-	2	-	-
Pravosuđa	31	26	6	8	-		-	-
Javnog reda i pravnog prometa	240	220	95	97	4	2	-	-
Podmićivanja i službene i druge	65	115	8	28	-	1	-	-
Oružanih snaga Federacije BiH	-	-	-	-	-	-	-	-
Oblasti poreza	3	7	-	1	-	-	-	-
Čovječnosti i međunarodnog prava	4	6	-	1	-	-	-	-
Ustavnog poretka Federacije BiH	1	-	-	-	-	-	-	-
Sistem elektronske obrade podataka	12	3	4	4	-	-	-	-
Terorizam	-	-	-	-	-	-	-	-
Ostala djela	6	11	-	-	1	-	-	-

OPTUŽENE PUNOLJETNE I MALOLJETNE OSOBE PREMA VRSTI ODLUKE

Vrsta odluke	Punoljetne osobe	
	2021	2022
UKUPNO	**609**	**711**
Proglašene odgovornim	567	648
Sporazum o priznanju krivice	3	22
Odbačene privatne tužbe	4	-
Prekid postupka	1	1
Obustavljen postupak	17	8
Oslobođene optužbe	8	16
Optužba odbijena	7	15
Mjere sigurnosti	2	1

Vrsta odluke	Maloljetne osobe	
	2021	2022
UKUPNO	**1**	**3**
Obustavljen postupak		
Izrečena mjera sigurnosti		
Izrečena sankcija	1	3

UDK 311.314 (497,6)