

**ZAPOSLENI¹⁾ I NEZAPOSLENI, FEBRUAR/VELJAČA 2023.
PERSONS IN EMPLOYMENT¹⁾ AND UNEMPLOYMENT, FEBRUARY 2023**

U februaru/veljači 2023. ukupan broj zaposlenih u Federaciji BiH je 537.270. U odnosu na prethodni mjesec broj zaposlenih se povećao za 0,2% a broj zaposlenih žena za 0,4%.

In February 2023 the total number of employed persons in Federation of BiH was 537,270. In relation with the previous month the number of employed it decreased by 0.2%, and the number of employed women by 0.4%.

Broj zaposlenih u pravnim osobama u odnosu na prethodni mjesec se povećao za 0,3% a broj zaposlenih žena za 0,5%.

The number of employed persons in legal entities in relation with the previous month it increased by 0.3% and the number of employed women by 0.5%.

Broj zaposlenih u obrtu i srodnim djelatnostima u odnosu na prethodni mjesec se smanjio za 0,3% a broj zaposlenih žena za 0,3%.

The number of employed persons in trades and related activities in relation with the previous month it decreased by 0.3% and the number of employed women by 0.3%.

Broj nezaposlenih u februaru/veljači 2023. u odnosu na prethodni mjesec se smanjio za 0,5% a broj nezaposlenih žena za 0,5%. Stopa registrirane nezaposlenosti u februaru/veljači 2023. iznosila je 34,6% a za žene 41,6%.

The number of unemployed in February 2023 in relation with the previous month it decreased by 0.5% and the number of unemployed women by 0.5%. The registered unemployment rate in February 2023 was 34.6% and for women 41.6%.

**AKTIVNO STANOVNIŠTVO (ZAPOSLENI + NEZAPOSLENI) U FEDERACIJI BiH PO SPOLU
LABOUR FORCE (EMPLOYMENT + UNEMPLOYMENT) IN FEDERATION OF BiH BY SEX**

	Ø 2022		I 2023		II 2023		Indeksi Indices				
	ukupno Total	žene Women	ukupno Total	žene Women	ukupno Total	žene Women	II 2023 I 2023		II 2023 Ø 2022		
							ukupno Total	žene Women	ukupno Total	žene Women	
Aktivno stanovništvo (Zaposleni + Nezaposleni)	825.577	403.153	821.662	404.271	821.318	404.393	100,0	100,0	99,5	100,3	Active population (Employment + Unemployment)
Ukupno zaposleni	535.665	232.282	536.056	235.305	537.270	236.325	100,2	100,4	100,3	101,7	Total persons in employment
Zaposleni u pravnim osobama	476.822	207.205	477.598	210.259	478.994	211.343	100,3	100,5	100,5	102,0	Persons employed in legal entities
Zaposleni u obrtu i srodnim djelatnostima	58.843	25.077	58.458	25.046	58.276	24.982	99,7	99,7	99,0	99,6	Persons employed in trades and related activities
Nezaposleni²⁾	289.912	170.871	285.606	168.966	284.048	168.068	99,5	99,5	98,0	98,4	Unemployment ²⁾
Stopa registrirane nezaposlenosti ³⁾ , %	35,1	42,4	34,8	41,8	34,6	41,6					Registered unemployment rate ³⁾ , %

¹⁾ Od januara 2018. godine podaci o zaposlenima se preuzimaju od Porezne uprave Federacije BiH. Podaci su preuzeti retroaktivno i za 2017. godinu. Time je prekinuta dosadašnja serija podataka za ranije godine.

²⁾ Podaci o nezaposlenima preuzeti su od Federalnog zavoda za zapošljavanje.

³⁾ Stopa nezaposlenosti izračunata je kao odnos nezaposlenih prema ukupnom aktivnom stanovništvu (zaposleni + nezaposleni).

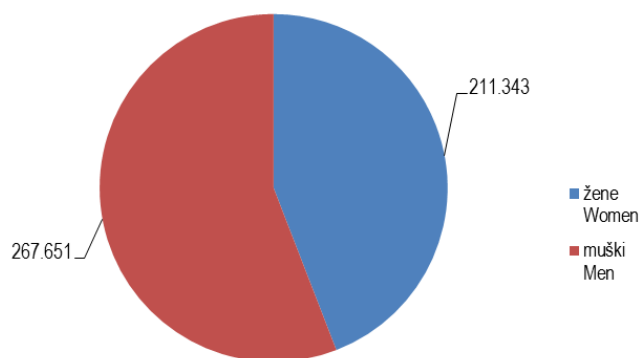
¹⁾ From January 2018 data on employees are taken over from the Tax Administration of the Federation of BiH. The data was taken retroactively and for 2017. This was terminated by the previous data series for the previous years.

²⁾ Data on unemployed are taken over from the Federal Employment Institute.

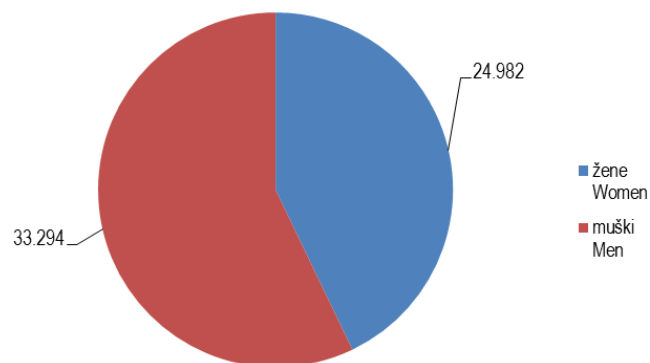
³⁾ The registered unemployment rate is calculated as a ratio of unemployed persons to the total active population (employment + unemployment)..

BROJ ZAPOSLENIH U PRAVNIM OSOBAMA I OBRTU I SRODNIM DJELATNOSTIMA PO SPOLU, FEBRUAR/VELJAČA 2023.
THE NUMBER OF EMPLOYED PERSONS IN LEGAL ENTITIES AND TRADES AND RELATED ACTIVITIES BY SEX, FEBRUARY 2023

Zaposleni u pravnim osobama
Persons employed in legal entities



Zaposleni u obrtu i srodnim djelatnostima
Persons employed in trades and related activities



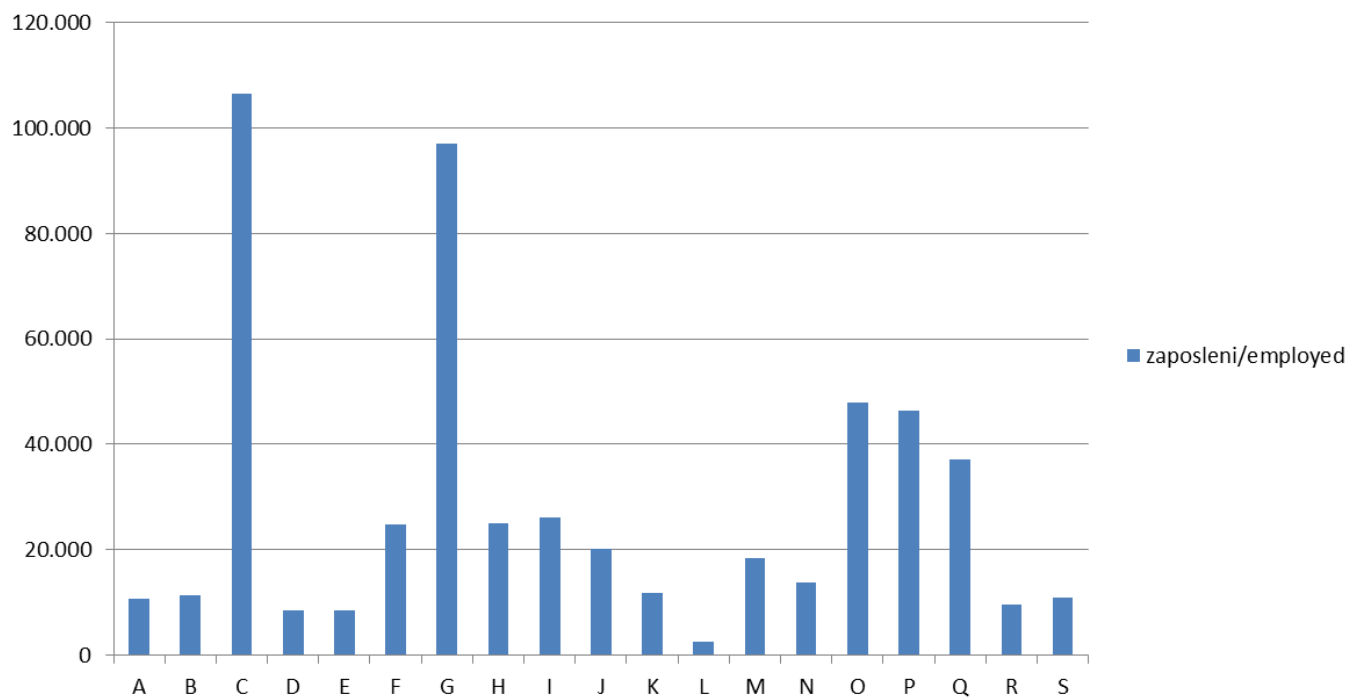
UKUPNO ZAPOSLENI PO PODRUČJIMA KD BiH 2010
TOTAL PERSONS IN EMPLOYMENT BY KD BiH 2010

Područja ¹⁾	Broj zaposlenih Number of employed persons				Indeksi Indices			Sections ¹⁾
	9 2022	II 2022	I 2023	II 2023	II 2023 I 2023	II 2023 II 2022	II 2023 9 2022	
UKUPNO	535.665	531.485	536.056	537.270	100,2	101,1	100,3	<i>Total</i>
A Poljoprivreda, šumarstvo i ribolov	11.013	10.594	10.643	10.795	101,4	101,9	98,0	<i>Agriculture, forestry and fishing</i> A
B Vađenje ruda i kamena	11.489	11.582	11.343	11.388	100,4	98,3	99,1	<i>Mining and quarrying</i> B
C Prerađivačka industrija	106.439	105.688	106.427	106.555	100,1	100,8	100,1	<i>Manufacturing</i> C
D Proizvodnja i snabdijevanje električnom energijom, plinom, parom i klimatizacija	8.486	8.489	8.374	8.446	100,9	99,5	99,5	<i>Electricity, gas, steam and air conditioning supply</i> D
E Snabdijevanje vodom; uklanjanje otpadnih voda, upravljanje otpadom te djelatnosti sanacije okoliša	8.587	8.529	8.618	8.576	99,5	100,6	99,9	<i>Water supply, sewerage, waste management and remediation activities</i> E
F Građevinarstvo	25.642	25.183	25.066	24.862	99,2	98,7	97,0	<i>Construction</i> F
G Trgovina na veliko i na malo; popravak motornih vozila i motocikala	97.373	96.396	97.047	97.079	100,0	100,7	99,7	<i>Wholesale and retail trade; repair of motor vehicles and motorcycles</i> G
H Prijevoz i skladištenje	25.000	24.803	25.009	25.027	100,1	100,9	100,1	<i>Transportation and storage</i> H
I Djelatnosti pružanja smještaja te pripreme i usluživanja hrane (hotelijerstvo i ugostiteljstvo)	26.187	25.170	25.927	26.015	100,3	103,4	99,3	<i>Accommodation and food service activities</i> I
J Informacije i komunikacije	19.362	18.847	20.119	20.191	100,4	107,1	104,3	<i>Information and communication</i> J
K Finansijske djelatnosti i djelatnosti osiguranja	11.852	11.792	11.796	11.762	99,7	99,7	99,2	<i>Financial and insurance activities</i> K
L Poslovanje nekretninama	2.623	2.712	2.442	2.447	100,2	90,2	93,3	<i>Real estate activities</i> L
M Stručne, naučne i tehničke djelatnosti	18.265	17.971	18.328	18.381	100,3	102,3	100,6	<i>Professional, scientific and technical</i> M
N Administrativne i pomoćne uslužne djelatnosti	13.709	13.740	13.894	13.863	99,8	100,9	101,1	<i>Administrative and support service activities</i> N
O Javna uprava i odbrana; obavezno socijalno osiguranje	47.943	47.993	47.877	47.847	99,9	99,7	99,8	<i>Public administration and defence; compulsory social security</i> O
P Obrazovanje	44.234	45.033	45.604	46.403	101,8	103,0	104,9	<i>Education</i> P
Q Djelatnosti zdravstvene i socijalne	37.031	36.831	37.065	37.093	100,1	100,7	100,2	<i>Human health and social work activities</i> Q
R Umjetnost, zabava i rekreacija	9.650	9.535	9.653	9.701	100,5	101,7	100,5	<i>Arts, entertainment and recreation</i> R
S Ostale uslužne djelatnosti	10.780	10.597	10.824	10.839	100,1	102,3	100,5	<i>Other service activities</i> S

¹⁾ Područja djelatnosti T (Djelatnosti domaćinstava kao poslodavaca; djelatnosti domaćinstava koja proizvode različita dobra i obavljaju različite usluge za vlastite potrebe) i U (Djelatnosti vanteritorijalnih organizacija i organa) nisu iskazani u ovom Saopćenju jer nisu obuhvaćeni istraživanjem.

¹⁾ Activity sections T (Activities of households as employers; undifferentiated goods-and-services-producing activities of households for own use) and U (Activities of extraterritorial organisations and bodies) are not presented in this First Release since they were not covered by the survey.

UKUPNO ZAPOSLENI PO PODRUČJIMA KD BiH 2010, FEBRUAR/VELJAČA 2023.
TOTAL PERSONS IN EMPLOYMENT BY KD BiH 2010, FEBRUARY 2023



METODOLOŠKA OBJAŠNJENJA

Izvori podataka

Podaci o ukupnom broju zaposlenih osoba u Federaciji BiH dobiveni su obradom podataka koji su preuzeti iz administrativnog izvora, Porezne uprave Federacije BiH.

Obuhvat i uporedivost

U broj zaposlenih osoba u FBiH uključeni su zaposleni u pravnim osobama i obrtu i srodnim djelatnostima.

Istraživanjem su obuhvaćene pravne osobe svih oblika vlasništva, tijela državne vlasti svih nivoa, ustanove i druge organizacije, po organizaciono teritorijalnom principu na nivou općine, koje posluju na teritoriji Federacije BiH.

Istraživanjem o zaposlenima u pravnim osobama obuhvaćeni su zaposleni koji imaju zasnovan radni odnos bez obzira na vrstu radnog odnosa i dužinu radnog vremena.

U ove podatke uključeni su i zaposleni u odbrani i policiji.

Istraživanjem o zaposlenima u obrtu i srodnim djelatnostima obuhvaćeni su zaposleni i vlasnici kojima je obrt osnovno zanimanje.

Podaci o nezaposlenima preuzimaju se od Federalnog Zavoda za zapošljavanje.

Definicije

Zaposleni su osobe koje su zasnovale radni odnos s poslodavcem (pravnom ili fizičkom osobom - obrt) na neodređeno ili određeno vrijeme, neovisno od dužine radnog vremena i vlasništva pravne osobe.

Godišnji prosjek broja zaposlenih izračunava se kao aritmetička sredina mjesečnih stanja.

Nezaposlene osobe su osobe bez zaposlenja, sposobne za rad, starosne dobi od 15 do 65 godina, evidentirane u biroima za zapošljavanje.

Stopa registrirane nezaposlenosti izračunava se kao odnos nezaposlenih prema ukupnom aktivnom stanovništvu.

Metodologija provođenja statističkog istraživanja o zaposlenim je dostupna na linku:

<http://fzs.ba/index.php/klasifikacije-i-metodologije/english-metodologije/trziste-rada-zaposlenost-nezaposlenost-i-place/>

Kratice

KD BiH 2010 Klasifikacija djelatnosti
Bosne i Hercegovine 2010

Znakovi

⊖ prosjek

NOTES OF METHODOLOGY

Sources of data

Data on the total number of persons in paid employment in the Federation of BiH were obtained by processing data that were taken from the administrative source, the Tax Administration of the Federation of BiH.

Coverage and comparability

The number of employees in FBiH includes employees in legal entities and crafts and related activities.

The survey includes legal entities of all types of ownership, government bodies, institutions and other organizations according to the territorial organizational principle at the municipal level, that operate on the territory of the Federation of BiH.

The survey on persons in paid employment in legal entities includes all persons who have signed a work contract, regardless of the type of work contract and whether they work full-time or less than full-time.

This data including employees in defence and police.

The survey on persons in crafts and related activities includes and employed and owners of craft.

Data on unemployment are obtained from the Federal Employment Institute.

Definitions

Employed are persons who have signed a contract with an employer (legal entities or owners of craft and trade) for a fixed or an unspecified period of time, irrespective of the type of ownership and of whether they work full-time or less than full-time.

Annual average of the number of persons in employment is calculated as an arithmetic means of monthly data.

Unemployed persons are persons without employment, capable of working, aged 15 to 65, registered in employment bureaus.

Registered unemployment rate is calculated as a ratio of the number of unemployed persons to the total active population (labour force).

The methodology of conducting the statistical survey on employees is available at the link:

<http://fzs.ba/index.php/klasifikacije-i-metodologije/english-metodologije/trziste-rada-zaposlenost-nezaposlenost-i-place/>

Abbreviations

KD BiH 2010 Classification of Activities of
Bosnia and Herzegovina 2010

Symbols

⊖ average

Izdaje Federalni zavod za statistiku FBiH, 71000 Sarajevo, Zelenih beretki 26
Published by the Institute for Statistics of FBiH, 71000 Sarajevo, Zelenih beretki 26

Telefon/Phone: +387 (33) 20 64 52, Fax: +387 (33) 22 61 51
Elektronska pošta/E-mail: fedstat@fzs.ba, Internetska stranica/Web site: <http://www.fzs.ba>

Odgovorne osobe:

Person responsible:

Samka Avdić, šef Odsjeka za statistiku tržišta rada

Samka Avdić, Head of Department for Labour Market Statistics

Hidaeta Čolović, pomoćnik direktora sektora za statistiku stanovništva i društvene statistike

Hidaeta Čolović, Assistant director of Department for Population and Social Statistics

Doc. dr. Emir Kremić, direktor

Assist. Prof. Dr. Emir Kremić, Director General

Pripremili: Samka Avdić, Mugdim Hadžalić

Prepared by: Samka Avdić, Mugdim Hadžalić

Molimo korisnike da pri korištenju podataka navedu izvor
Users are kindly requested to state the source

Podaci iz ovog saopćenja objavljuju se na internetu

First Release data are published on the Internet