

OSNOVNO OBRAZOVANJE
PRIMARY EDUCATION
2022/2023



STATISTIČKI BILTEN
368 STATISTICAL BULLETIN 368

Sarajevo, 2023.

OSNOVNO OBRAZOVANJE

PRIMARY EDUCATION

2022/2023

368 STATISTIČKI BILTEN
STATISTICAL BULLETIN **368**

Sarajevo, 2023.

Izdavač: Federalni zavod za statistiku, Zelenih beretki 26, 71000 Sarajevo

Publisher: Institute for statistics of FBiH, Zelenih beretki 26, 71000 Sarajevo

Telefon/Phone /Faks:+387 33 20 64 52

Elektronska pošta / E-mail : fedstat@fzs.ba

Internetska stranica/Web site : <http://www.fzs.ba>

Odgovara: Doc. Dr. Emir Krenić, direktor

Person responsible: Assist. Prof.Dr. Emir Krenić, Director General

Urednički odbor/Editorial board: Šemso Šurković, Amer Korić, Hidaeta Čolović,

Belmira Hadžiabdić, Sanela Čengić, Dijana Simanić, Danijela Bujak-Buzuk

Pripremili/Prepared by : Elvin Šetkić i Nisveta Džebo

Molimo korisnike da prilikom korišćenja podataka navedu izvor

Users are kindly requested to state the source

Štampano/Tiskano u 25 primjeraka

Printed in 25 copies

Obavijest daje Odsjek za odnose s javnošću i biblioteka

Information is available at the Department of Public Relations and Library

Telefon/Phone:+ 387 33 40 70 31

Pretplata publikacija:+387 33 21 50 43

PREDGOVOR

Bilten osnovnog obrazovanja u Federaciji Bosne i Hercegovine je publikacija Federalnog zavoda za statistiku koja prikazuje statističke podatke o osnovnim školama, učenicima, nastavnom osoblju i drugim segmentima unutar osnovnog obrazovanja na teritoriji Federacije Bosne i Hercegovine.

Federalni zavod za statistiku provodi godišnje istraživanje iz oblasti osnovnog obrazovanja na osnovu Zakona o statistici u Federaciji Bosne i Hercegovine („Službene novine FBiH“, br. 63/03 i 9/09) i Plana provođenja statističkih istraživanja od interesa za Federaciju Bosne i Hercegovine.

U cilju boljeg razumijevanja podataka prezentiranih u ovom Biltenu, korisnike podataka upućujemo na data metodološka objašnjenja.

Sarajevo, april/travanj 2023. godine

DIREKTOR

Doc. Dr. Emir Kremić

FOREWORD

The Bulletin of primary education in the Federation of Bosnia and Herzegovina is a publication of the Institute for Statistics of FB&H, contains statistical information on the primary schools, pupils, teachers and other segments on the territory of the Federation of Bosnia and Herzegovina.

Institute for Statistics of FB&H conducted a survey of primary education on the basis of the Act on Statistics in FBiH ("Official Gazette of FBiH" no. 63/03 and 9/09) and according to the Scheme of Statistical Survey of interest for Federation of Bosnia and Herzegovina.

In order to better understand the data presented in this Bulletin, users should refer to the presented methodological notes.

Sarajevo, April 2023

DIRECTOR

Assist. Prof. Dr. Emir Kremić

SADRŽAJ
CONTENTS

PREDGOVOR	3
<i>FOREWORD</i>	
METODOLOŠKA OBJAŠNJENJA	7
<i>EXPLANATION AND NOTES</i>	
OSNOVNO OBRAZOVANJE <i>PRIMARY EDUCATION</i>	
1. ŠKOLE I ODJELJENJA/ODJELI, UČENICI I NASTAVNICI PO SPOLU, FBiH	11
<i>SCHOOLS AND CLASSES, PUPILS AND THEACHERS BY GENDER</i>	
2. ŠKOLE I ODJELJENJA/ODJELI, UČENICI I NASTAVNICI PO SPOLU, KANTONI	13
<i>SCHOOLS AND CLASSES, PUPILS AND THEACHERS BY GENDER, CANTONS</i>	
3. UPISANI UČENICI PO RAZREDIMA	16
<i>NUMBER OF ENROLLED PUPILS BY GRADES</i>	
4. UČENICI PO GODINAMA ROĐENJA	19
<i>PUPILS BY DATE OF BIRTH</i>	
5. UČENICI KOJI SU ZAVRŠILI OSNOVNU ŠKOLU PREMA SPOLU I GODINI ROĐENJA	23
<i>PUPILS WHO HAVE COMPLETED PRIMARY LEVEL OF EDUCATION BY GENDER AND YEAR OF BIRTH</i>	
6. NASTAVNO OSOBLJE	24
<i>TEACHERS STAFF</i>	
7. UČENICI KOJI SU PROMIJENILI ŠKOLU ILI PREKINULI ŠKOLOVANJE - u periodu od 01.09.2021. do 31.08.2022.	25
<i>PUPILS WHO CHANGED THE SCHOOL OF SCHOOLING OR DISCONTINUED - in the period of 01.09.2021. to 31.08.2022.</i>	
8. UČENICI KOJI UČE STRANI JEZIK	29
<i>PUPILS WHO LEARN FOREIGN LANGUAGE</i>	
9. OPREMLJENOST ŠKOLE RAČUNARIMA	30
<i>NUMBER OF COMPUTERS</i>	
10. UČENICI KOJI KORISTE BESPLATAN PREVOZ	31
<i>PUPILS USE FREE TRANSPORT</i>	
11. UČENICI I NASTAVNO OSOBLJE PO OPĆINAMA	32
<i>PUPILS AND TEACHERS STAFF BY MUNICIPALITIES</i>	
DOPUNSKO OBRAZOVANJE - OSNOVNE MUZIČKE/GLAZBENE ŠKOLE <i>SUPPLEMENTARY EDUCATION - PRIMARY MUSIC SCHOOLS</i>	
12. ŠKOLE I UČENICI	35
<i>SCHOOLS AND PUPILS</i>	

Podaci za osnovno obrazovanje (redovno/redovito i osnovne škole sa posebnim potrebama), i dopunsko obrazovanje (osnovne muzičke/glazbene), koji se objavljuju u ovom biltenu, rezultat su redovnog/redovitog godišnjeg istraživanja koje je provedeno u 2022. godini, stanje 25.09.

Data for primary education (regular and special) and supplementary education (lower music school) in this bulletin have been collected by regular annual research. This research have been carried out in 2022, existing on September 25th.

U statistici osnovnog obrazovanja jedinica posmatranja je svaka redovna/redovita osnovna škola koja radi, svaka osnovna škola sa posebnim potrebama, kao i svako odjeljenje/odjel, koje je formirano pri redovnoj/redovitoj školi, kao i osnovno muzičko obrazovanje koje priprema djecu za nastavak školovanja u srednjim umjetničkim školama.

In education statistics reporting unit is considered each regular primary school, each special primary school, each classes which are formed in the regular primary school as a elementary music schools which prepare children for the continuation of education in secondary music education.

Osnovno obrazovanje traje devet godina i obavezno je za svu djecu od šeste ili sedme do petnaeste godine života.

Basic education lasts nine years and is compulsory for all children between the age of six or seven and fifteen.

Cilj osnovnog obrazovanja je sticanje opšteg/općeg znanja, a ostvaruje se prema jedinstvenom nastavnom programu.

It gives basic general education according to established educational plan and programme.

Prelazak na devetogodišnje osnovno obrazovanje počelo je od školske 2004./2005. godine i povezano je sa promjenama u strukturi osnovnog odgoja i obrazovanja. Njegova primjena se provodila postepeno uz osmogodišnje osnovno obrazovanje.

A transition to the nine year primary education started in the school year 2004/2005. It is connected with changes made in the structure and organisation of the primary education. Transition to the nine year education system conducted gradually with eight year education system.

Od 2015./2016. školske godine je došlo do primjene nove metodologije usklađene sa međunarodnom standardnom klasifikacijom obrazovanja. Uvođenjem nove metodologije dolazi do promjena u prikupljanju i publikovanju podataka, te se podaci prikupljaju samo za početak školske godine sa stanjem 25.09.

From 2015/2016. school year comes to the application of the new methodology harmonized with the International Standard Classification of Education. With the introduction of the new methodology changes occur in the collection and publication of data, and the data is collected only for the beginning of the school year with the balance 25.09.

DEFINICIJE

DEFINITION

Školom se u statistici smatra skupina učenika koja prati nastavu određene vrste i stepena/stupnja po jedinstvenom planu i programu, bez obzira da li se ta skupina učenika nalazi pod posrednim ili neposrednim rukovodstvom jedne uprave ili ima zajedničku upravu s drugim školskim jedinicama različitih vrsta i stepena/stupnja obrazovanja. Svaka geografski odvojena jedinica (odjeljenje) iste vrste smatra se također školom (školskim odjeljenjem/odjelom).

School - in educational statistics a school is considered a group of pupils following a uniform educational plan and programme of the specific kind and level, irrespective of the form of administration which can be either direct or indirect independent one, or joint with other school units of different kind and level of education. Each geographically separated unit (a class) is also considered a school (a school unit).

Razredno odjeljenje/odjel predstavlja skupinu učenika koja istovremeno i u istoj prostoriji uči u toku jedne školske godine, bilo od jednog ili više nastavnika/učitelja. Razredna odjeljenja mogu biti nekombinirana (čista) ili kombinirana u kojima se nalaze učenici dva ili više razreda.

Classes presented a group of pupils following the same educational plan and programme at a same time and at a same room. The classes might be combined and non - combined.

Razred je stepen/stupanj školovanja u kojem učenici u određenom intervalu vremena, najduže u jednoj školskoj godini stječu određeni opseg znanja prema nastavnom planu i programu određene vrste škole. Učenici jednog razreda mogu biti raspoređeni u dva ili više odjeljenja/odjela. Učenici dva ili više razreda mogu činiti jedno odjeljenje/odjel (kombinirano). Isto tako učenici jednog razreda mogu činiti jedno odjeljenje/odjel.

Grade is a level of education in which pupils, in a certain time interval but no longer than one school year, attain a certain extent of knowledge according to educational plan and programme of a certain kind of school. Pupils of one grade can be allocated to two or more classes. One (combined) class can consist of pupils of two or more grades. One class can consist of pupils of the same grade as well.

Završni razred je onaj razred kojim učenik završava školovanje u toj školi.

Ponavljač je učenik koji drugi put ili više puta upisuje isti razred.

Učenik upućen da ponavlja razred je onaj učenik koji je na kraju školske godine negativno ocijenjen iz tri ili više predmeta (saglasno propisima za tu vrstu škole) ili onaj koji na kraju školske godine ne položi popravni, odnosno razredni ispit.

Nastavnici su stručne osobe koje neposredno sa djecom realizuju različite programe osnovnog odgoja i obrazovanja.

Stručni suradnici su osobe koje obavljaju specifične odgojno obrazovne zadatke, pružaju pomoć nastavnicima u ostvarivanju njihovih funkcija, sudjeluju u unapređenju obrazovnog rada škole, ali ne sudjeluju direktno u nastavi. To su pedagozi, psiholozi, zdravstveno osoblje, bibliotekari/knjižničari i td.

Podaci uključuju sve nastavnike koji predaju u osnovnim školama i koji ne predstavljaju fizički broj osoba jer nastavnik može predavati u više škola.

Full - time equivalent /FTE/ - ekvivalent punog radnog vremena, izračunava se za nastavno osoblje koje radi kraće od punog radnog vremena. FTE se dobija tako što se izračuna postotak ostvarenih sati u odnosu na punu normu sati.

ISCED 2011-Međunarodna standardna klasifikacija obrazovanja koristi se prema preporuci UNESCO-a, OECD-a, EUROSTAT-a i drugih međunarodnih organizacija za prikazivanje svih podataka o obrazovanju i omogućuje usporedivost podataka o obrazovanju na međunarodnom nivou/razini.

Stupnjevi/stepeni obrazovanja, koji odgovaraju u školskom sistemu Federacije Bosne i Hercegovine jesu:

ISCED 0 - predškolsko obrazovanje djece od treće godine do polaska u osnovnu školu;

ISCED 1 - niže osnovno obrazovanje od I - IV razreda prema osmogodišnjem programu; odnosno od I - V razreda prema devetogodišnjem programu obrazovanja;

ISCED 2 - više osnovno obrazovanje od V - VIII razreda prema osmogodišnjem programu; odnosno od VI - IX razreda prema devetogodišnjem programu obrazovanja;

ISCED 3 - srednje obrazovanje;

ISCED 4 - postsrednje obrazovanje (specijalistički programi za odrasle)

ISCED 5 - više obrazovanje po starom načinu studiranja (VI stepen)

ISCED 6 - VII stepen po starom programu studiranja(trajanje 4-5 godina), I ciklus po novom programu.

Final grade is the grade when the pupil completed school.

Repeater is a pupil who enrolls to a same grade two or more times.

Pupil instructed to repeat a grade is a pupil that has got negative marks in three or more subjects at the end of a school year (according to regulations for that kind of school) or a pupil that does not pass a resit at the end of the school year.

Teachers are a professional persons who together with pupils realized different programmes for primary school education.

Professional associates are the persons who performing specific educational duty, who helped teachers to implement his functions, who takes part in improving educational school work, but they are not direct in instruction. Professional associates are the pedagogues, psychologists, healthworkers, librarians etc.

Data include teaching staff that teach at schools of primary education and do not represent the actual number of persons since members of staff can teach at two or more schools of primary education.

Full - time equivalent /FTE/ - gives the number of working hours for part time working teachers. FTE calculated as a proportion of working hours in engagement and full norm.

ISCED 2011 - International Standard Classification of Education - is being used as recommended by UNESCO, OECD, EUROSTAT and other international organisations for presenting all data on education, enabling their comparison on the international level.

The levels of education in the Federation educational System are as follows:

ISCED 0 - corresponding to pre -school education of children from the age of three to starting basic school;

ISCED 1 - primary education (first four - eight year school programme or first five - nine year school programme);

ISCED 2 - level secondary education (last four years of basic education);

ISCED 3 - corresponding to upper secondary education;

ISCED 4 - post secondary education (specialized programs for adults)

ISCED 5 - undergraduate and postgraduate (master 's degree);

ISCED 6 - VII level of the old program of study (duration 4-5 years), I cycle through the new program.

ISCED 7 - visoko obrazovanje po starom programu VII stepen (trajanje 5-6 godina), II ciklus "master" po novom programu i integrirani I i II ciklus po novom programu.

ISCED 7 - higher education under the old program VII level (duration 5-6 years), second cycle of "master" under new program, integrated I cycle and II cycle under the new program.

ISCED 8 - naučni/znanstveni stepen - doktorat

ISCED 8 - corresponding to doctor s degree.

Od školske 2014./2015. godine podaci o obrazovanju u FBiH su usklađeni sa ISCED-om 2011 - Međunarodnom standardnom klasifikacijom obrazovanja.

Data on education in FB&H are harmonized with the ISCED 2011 - International Standard Classification of Education from school year 2014/2015.

Detaljnije informacije se mogu naći na web stranici Federalnog zavoda za statistiku <http://www.fzs.ba> ili u biblioteci.

More information can be found on the website of the Institute for statistics of FB&H <http://www.fzs.ba>, or in the library of the Institute for statistics of FB&H.

ZNAKOVI

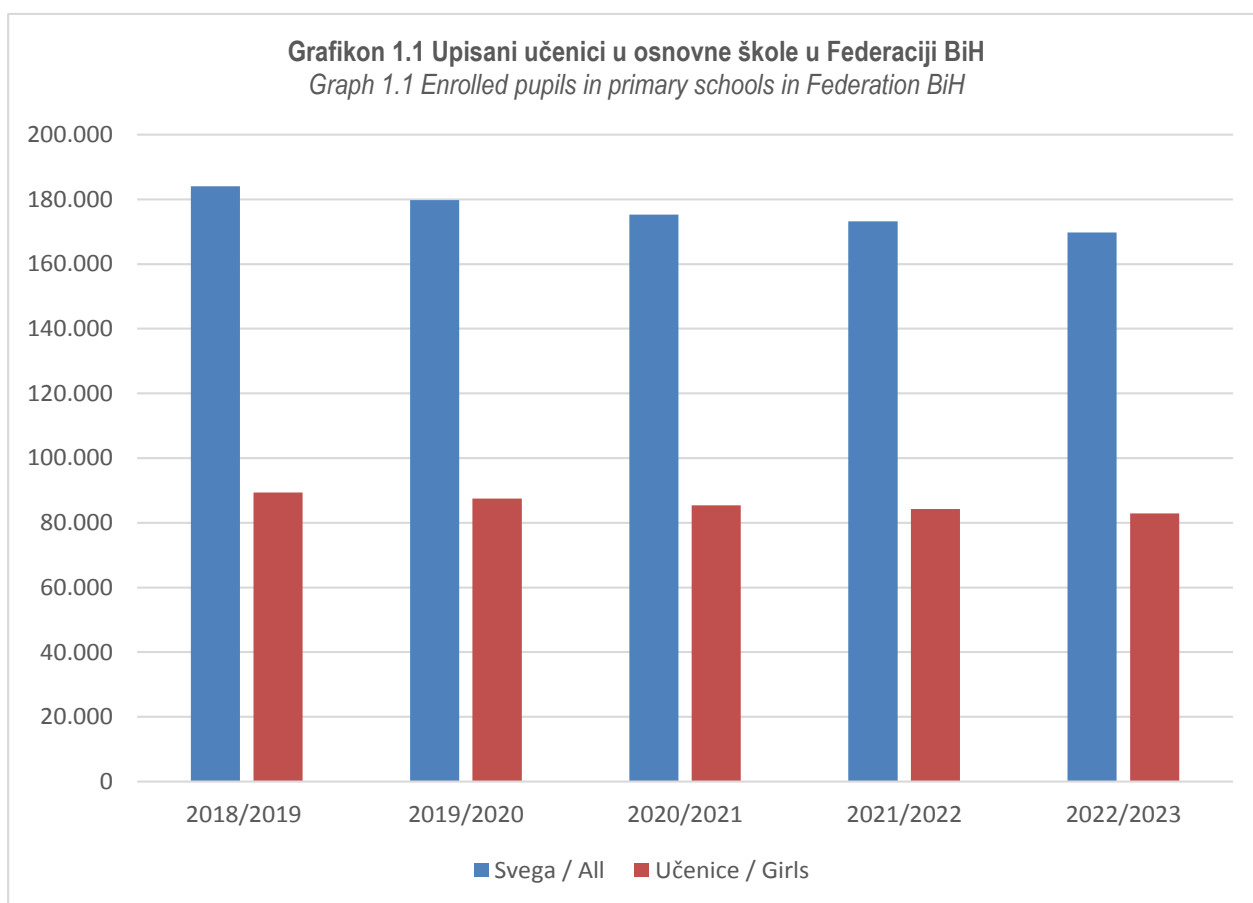
- nema pojave
- ... ne raspolaže se podatkom
- 1) oznaka za napomenu ispod tabele

SYMBOLS

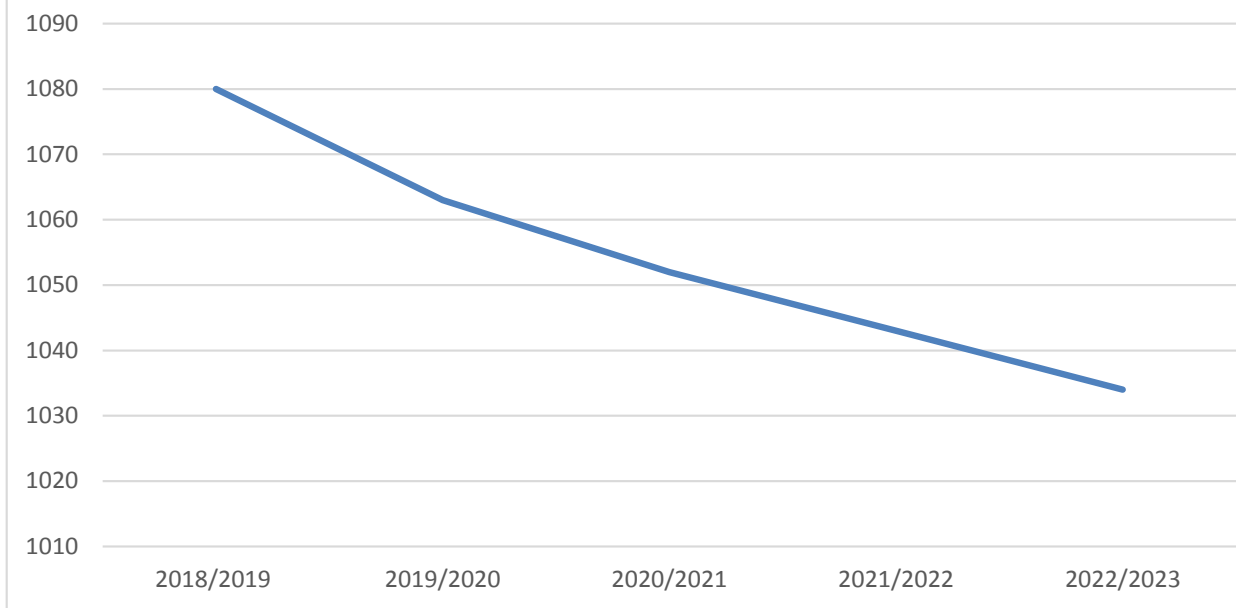
- no appearance
- ... no available data
- 1) symbol for note under the table

1. ŠKOLE I ODJELJENJA/ODJELI, UČENICI I NASTAVNICI PO SPOLU U FEDERACIJI BiH
SCHOOLS AND CLASSES, PUPILS AND THEACHERS BY GENDER IN FEDERATION BiH

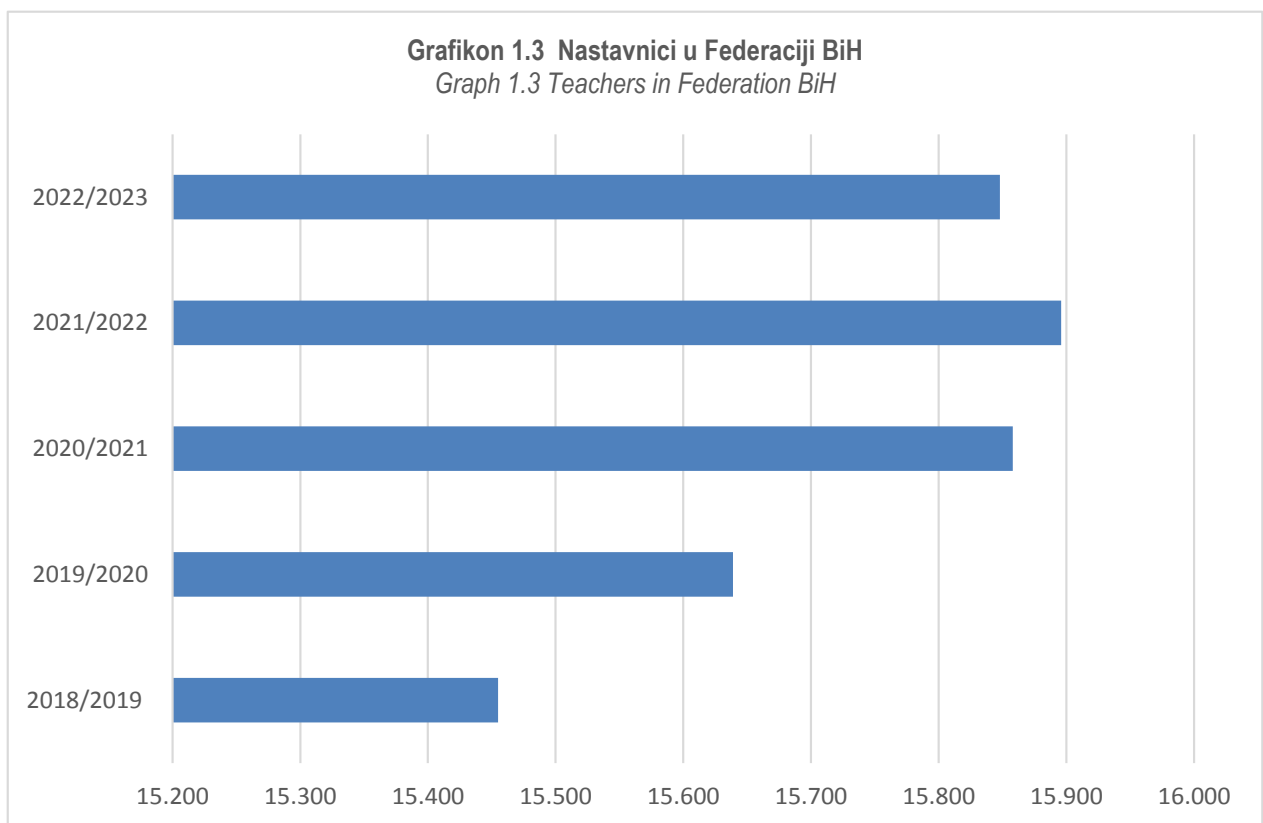
Godina	Škole <i>Schools</i>	Odjeljenja/ Odjeli <i>Classes</i>	Upisani učenici <i>Enrolled pupils</i>		Nastavnici <i>Teachers</i>		Year
		Svega <i>All</i>	Svega <i>All</i>	Učenicice <i>Girls</i>	Svega <i>All</i>	Žene <i>Females</i>	
Federacija BiH							<i>Federation BiH</i>
2018/2019	1.080	9.520	184.053	89.389	15.455	11.295	<i>2018/2019</i>
2019/2020	1.063	9.514	179.781	87.538	15.639	11.538	<i>2019/2020</i>
2020/2021	1.052	9.439	175.316	85.366	15.858	11.733	<i>2020/2021</i>
2021/2022	1.043	9.435	173.213	84.276	15.896	11.816	<i>2021/2022</i>
2022/2023	1.036	9.447	169.786	82.895	15.848	11.789	<i>2022/2023</i>



Grafikon 1.2 Broj škola u Federaciji BiH
Graph 1.2 Number of schools in Federation BiH



Grafikon 1.3 Nastavnici u Federaciji BiH
Graph 1.3 Teachers in Federation BiH



2. ŠKOLE I ODJELJENJA/ODJELI, UČENICI I NASTAVNICI PO SPOLU, KANTONI
SCHOOLS AND CLASSES, PUPILS AND THEACHERS BY GENDER , CANTONS

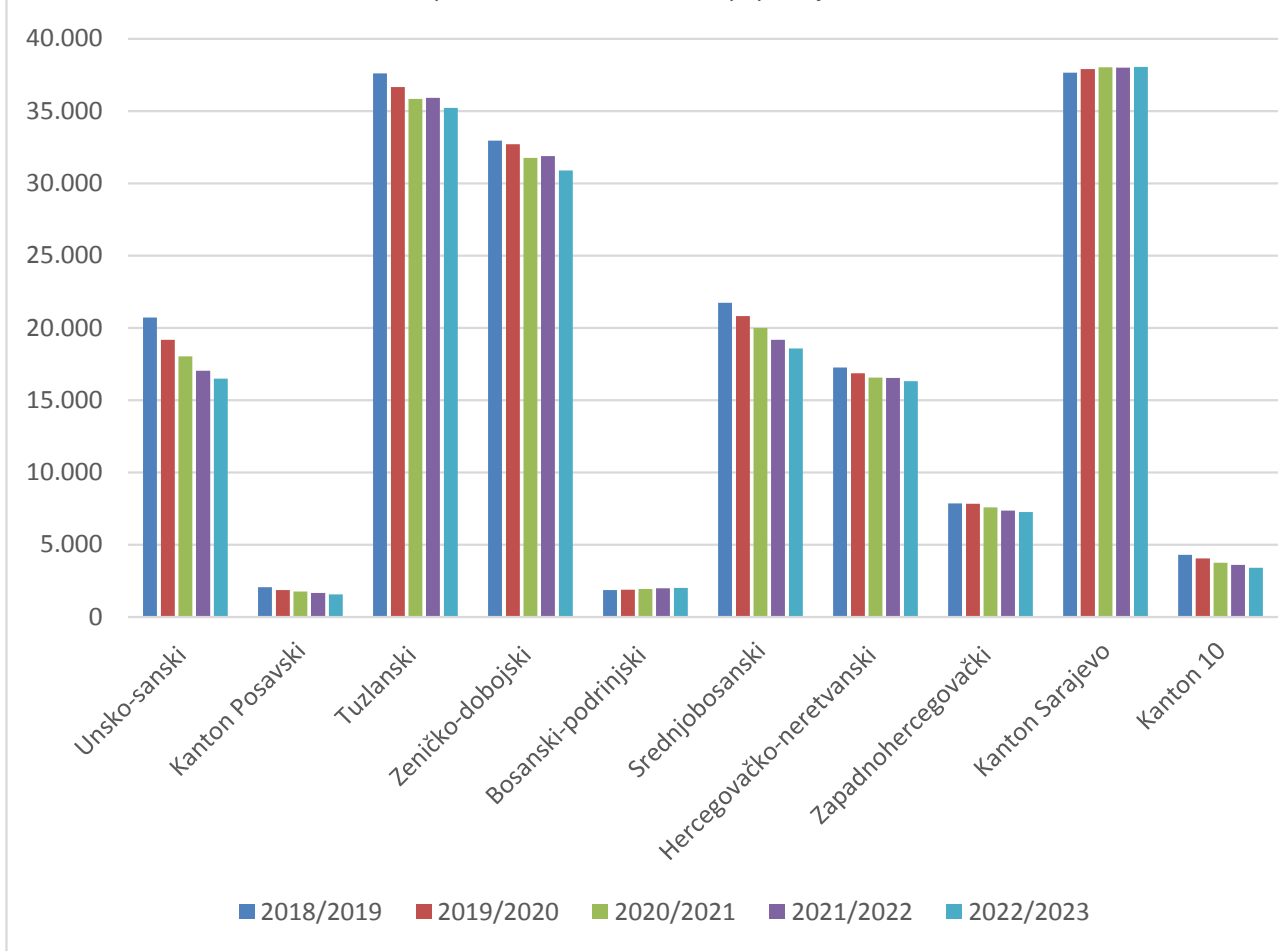
KANTONI CANTONS	Škole Schools	Odjeljenja/ Odjeli Classes	Upisani učenici Enrolled pupils		Nastavnici Teachers	
		Svega All	Svega All	Učenice Girls	Svega All	Žene Females
Unsko-sanski kanton						
2018/2019	155	1.095	20.716	10.108	1.765	1.220
2019/2020	147	1.035	19.176	9.430	1.683	1.167
2020/2021	144	995	18.034	8.840	1.640	1.135
2021/2022	141	939	17.049	8.385	1.617	1.134
2022/2023	140	922	16.491	8.116	1.534	1.072
Kanton Posavski						
2018/2019	23	139	2.071	1.009	227	162
2019/2020	21	129	1.877	918	225	163
2020/2021	21	128	1.762	855	228	169
2021/2022	22	130	1.662	810	231	166
2022/2023	21	127	1.575	778	221	155
Tuzlanski kanton						
2018/2019	213	1.847	37.612	18.125	3.076	2.071
2019/2020	212	1.820	36.655	17.751	3.113	2.106
2020/2021	212	1.775	35.839	17.365	3.210	2.175
2021/2022	211	1.798	35.907	17.459	3.201	2.174
2022/2023	212	1.854	35.212	17.206	3.276	2.265
Zeničko-dobojski kanton						
2018/2019	197	1.635	32.952	16.055	2.698	1.940
2019/2020	192	1.648	32.698	15.971	2.757	2.003
2020/2021	191	1.657	31.774	15.383	2.793	2.045
2021/2022	187	1.697	31.895	15.244	2.830	2.083
2022/2023	188	1.672	30.901	14.918	2.842	2.106
Bosanski-podrinjski kanton						
2018/2019	14	116	1.871	889	185	127
2019/2020	14	125	1.891	910	191	134
2020/2021	14	131	1.947	939	192	135
2021/2022	13	126	1.995	958	183	126
2022/2023	13	127	2.006	944	192	138
Srednjobosanski kanton						
2018/2019	134	1.164	21.729	10.476	1.898	1.357
2019/2020	134	1.167	20.826	10.045	1.907	1.364
2020/2021	134	1.171	20.009	9.675	1.935	1.388
2021/2022	134	1.150	19.185	9.282	1.973	1.424
2022/2023	131	1.110	18.572	8.999	1.936	1.346

2. ŠKOLE I ODJELJENJA/ODJELI, UČENICI I NASTAVNICI PO SPOLU, KANTONI
SCHOOLS AND CLASSES, PUPILS AND THEACHERS BY GENDER , CANTONS

nastavak / continued

KANTONI CANTONS	Škole Schools	Odjeljenja/ Odjeli Classes	Upisani učenici Enrolled pupils		Nastavnici Teachers	
		Svega All	Svega All	Učenice Girls	Svega All	Žene Females
Hercegovačko-neretvanski kanton						
2018/2019	130	1.025	17.262	8.427	1.641	1.270
2019/2020	128	1.027	16.852	8.238	1.649	1.299
2020/2021	126	1.035	16.555	8.049	1.683	1.334
2021/2022	125	1.058	16.531	8.063	1.685	1.336
2022/2023	125	1.059	16.318	8.133	1.677	1.335
Zapadnohercegovački kanton						
2018/2019	69	451	7.871	3.879	707	599
2019/2020	68	470	7.830	3.813	720	615
2020/2021	66	444	7.598	3.738	713	608
2021/2022	66	444	7.365	3.575	737	636
2022/2023	65	455	7.252	3.486	669	587
Kanton Sarajevo						
2018/2019	94	1.710	37.669	18.348	2.788	2.171
2019/2020	96	1.762	37.917	18.504	2.914	2.306
2020/2021	96	1.781	38.043	18.679	2.989	2.368
2021/2022	96	1.769	38.014	18.703	2.965	2.354
2022/2023	96	1.809	38.048	18.629	3.050	2.422
Kanton 10						
2018/2019	51	338	4.300	2.073	470	378
2019/2020	51	331	4.059	1.958	480	381
2020/2021	48	322	3.755	1.843	475	376
2021/2022	48	324	3.610	1.797	474	383
2022/2023	45	312	3.411	1.686	451	363

Grafikon 2.1 Broj upisanih učenika po kantonima
Graph 2.1 Number of enrolled pupils by cantons



3. UPISANI UČENICI PO RAZREDIMA U ŠKOLSKOJ 2022/2023 GODINI

NUMBER OF ENROLLED PUPILS BY GRADES IN 2022/2023 SCHOOL YEARS

	Učenici <i>Pupils</i>		Po razredima <i>By grades</i>								
	Svega <i>All</i>	Učenice <i>Girls</i>	Prvi <i>First</i>	Drugi <i>Second</i>	Treći <i>Third</i>	Četvrti <i>Fourth</i>	Peti <i>Fifth</i>	Šesti <i>Sixth</i>	Sedmi <i>Seventh</i>	Osmi <i>Eight</i>	Deveti <i>Ninth</i>
Federacija BiH	169.786	82.895	18.366	18.099	18.291	18.443	19.122	18.817	19.391	19.668	19.589
		<i>Učenice/Girls</i>	8.860	8.943	8.933	8.987	9.357	9.190	9.408	9.606	9.611
Redovne/ redovite osnovne škole <i>Regular primary schools</i>	169.294	82.734	18.300	18.044	18.243	18.403	19.078	18.760	19.328	19.621	19.517
		<i>Učenice/Girls</i>	8.839	8.923	8.920	8.972	9.341	9.170	9.383	9.591	9.595
Škole sa posebnim potrebama <i>Special primary schools</i>	492	161	66	55	48	40	44	57	63	47	72
		<i>Učenice/Girls</i>	21	20	13	15	16	20	25	15	16
Unsko-sanski kanton	16.491	8.116	1.681	1.663	1.648	1.734	1.888	1.835	1.930	1.982	2.130
		<i>Učenice/Girls</i>	791	804	808	861	909	904	940	997	1.102
Redovne/ redovite osnovne škole <i>Regular primary schools</i>	16.491	8.116	1.681	1.663	1.648	1.734	1.888	1.835	1.930	1.982	2.130
		<i>Učenice/Girls</i>	791	804	808	861	909	904	940	997	1.102
Škole sa posebnim potrebama <i>Special primary schools</i>	-	-	-	-	-	-	-	-	-	-	-
		<i>Učenice/Girls</i>	-	-	-	-	-	-	-	-	-
Kanton Posavski	1.575	778	161	156	168	128	162	186	217	189	208
		<i>Učenice/Girls</i>	74	80	71	68	73	95	114	108	95
Redovne/ redovite osnovne škole <i>Regular primary schools</i>	1.564	773	156	155	166	128	162	186	217	189	205
		<i>Učenice/Girls</i>	72	79	70	68	73	95	114	108	94
Škole sa posebnim potrebama <i>Special primary schools</i>	11	5	5	1	2	-	-	-	-	-	3
		<i>Učenice/Girls</i>	2	1	1	-	-	-	-	-	1
Tuzlanski kanton	35.212	17.206	3.735	3.725	3.875	3.859	3.916	3.863	4.103	4.165	3.971
		<i>Učenice/Girls</i>	1.842	1.860	1.890	1.879	1.946	1.855	1.982	2.014	1.938
Redovne/ redovite osnovne škole <i>Regular primary schools</i>	35.154	17.182	3.732	3.719	3.867	3.856	3.909	3.849	4.095	4.161	3.966
		<i>Učenice/Girls</i>	1.841	1.858	1.887	1.877	1.943	1.851	1.978	2.012	1.935
Škole sa posebnim potrebama <i>Special primary schools</i>	58	24	3	6	8	3	7	14	8	4	5
		<i>Učenice/Girls</i>	1	2	3	2	3	4	4	2	3

3. UPISANI UČENICI PO RAZREDIMA U ŠKOLSKOJ 2022/2023 GODINI (nastavak)

NUMBER OF ENROLLED PUPILS BY GRADES IN 2022/2023 SCHOOL YEARS (continued)

	Učenici Pupils		Po razredima By grades								
	Svega All	Učenice Girls	Prvi First	Drugi Second	Treći Third	Četvrti Fourth	Peti Fifth	Šesti Sixth	Sedmi Seventh	Osmi Eight	Deveti Ninth
Zeničko-dobojski kanton	30.901	14.918	3.452	3.295	3.340	3.248	3.435	3.377	3.488	3.641	3.625
		<i>Učenice/Girls</i>	1.642	1.586	1.625	1.581	1.648	1.627	1.707	1.717	1.785
Redovne/ redovite osnovne škole	30.882	14.912	3.452	3.294	3.339	3.247	3.433	3.377	3.483	3.633	3.624
<i>Regular primary schools</i>		<i>Učenice/Girls</i>	1.642	1.586	1.624	1.580	1.648	1.627	1.705	1.715	1.785
Škole sa posebnim potrebama	19	6	-	1	1	1	2	-	5	8	1
<i>Special primary schools</i>		<i>Učenice/Girls</i>	-	-	1	1	-	-	2	2	-
Bosansko-podrinjski kanton	2.006	944	198	228	259	247	202	185	244	238	205
		<i>Učenice/Girls</i>	84	105	122	109	95	97	128	109	95
Redovne/ redovite osnovne škole	1.997	943	198	227	258	245	201	184	243	238	203
<i>Regular primary schools</i>		<i>Učenice/Girls</i>	84	105	122	109	95	96	128	109	95
Škole sa posebnim potrebama	9	1	-	1	1	2	1	1	1	-	2
<i>Special primary schools</i>		<i>Učenice/Girls</i>	-	-	-	-	-	1	-	-	-
Srednjobosanski kanton	18.572	8.999	1.938	1.851	1.914	2.034	2.185	2.128	2.124	2.178	2.220
		<i>Učenice/Girls</i>	918	903	937	987	1.061	1.039	1.010	1.085	1.059
Redovne/ redovite osnovne škole	18.552	8.994	1.937	1.846	1.913	2.032	2.184	2.128	2.119	2.175	2.218
<i>Regular primary schools</i>		<i>Učenice/Girls</i>	918	901	937	987	1.061	1.039	1.007	1.085	1.059
Škole sa posebnim potrebama	20	5	1	5	1	2	1	-	5	3	2
<i>Special primary schools</i>		<i>Učenice/Girls</i>	-	2	-	-	-	-	3	-	-
Hercegovačko-neretvanski kanton	16.318	8.133	1.804	1.790	1.735	1.803	1.808	1.821	1.837	1.865	1.855
		<i>Učenice/Girls</i>	919	888	859	879	951	887	897	930	923
Redovne/ redovite osnovne škole	16.216	8.096	1.792	1.776	1.724	1.795	1.797	1.814	1.826	1.854	1.838
<i>Regular primary schools</i>		<i>Učenice/Girls</i>	915	884	855	875	947	885	892	926	917
Škole sa posebnim potrebama	102	37	12	14	11	8	11	7	11	11	17
<i>Special primary schools</i>		<i>Učenice/Girls</i>	4	4	4	4	4	2	5	4	6

3. UPISANI UČENICI PO RAZREDIMA U ŠKOLSKOJ 2022/2023 GODINI (nastavak)

NUMBER OF ENROLLED PUPILS BY GRADES IN 2022/2023 SCHOOL YEARS (continued)

	Učenici <i>Pupils</i>		Po razredima <i>By grades</i>								
	Svega <i>All</i>	Učenice <i>Girls</i>	Prvi <i>First</i>	Drugi <i>Second</i>	Treći <i>Third</i>	Četvrti <i>Fourth</i>	Peti <i>Fifth</i>	Šesti <i>Sixth</i>	Sedmi <i>Seventh</i>	Osmi <i>Eight</i>	Deveti <i>Ninth</i>
Zapadnohercegovački kanton	7.252	3.486	734	773	787	772	862	799	840	784	901
		<i>Učenice/Girls</i>	340	361	398	389	399	396	399	381	423
Redovne/ redovite osnovne škole <i>Regular primary schools</i>	7.226	3.474	733	771	783	769	861	793	837	783	896
		<i>Učenice/Girls</i>	340	360	397	388	399	390	397	381	422
Škole sa posebnim potrebama <i>Special primary schools</i>	26	12	1	2	4	3	1	6	3	1	5
		<i>Učenice/Girls</i>	-	1	1	1	-	6	2	-	1
Kanton Sarajevo	38.048	18.629	4.352	4.269	4.201	4.254	4.269	4.255	4.174	4.243	4.031
		<i>Učenice/Girls</i>	2.115	2.173	2.039	2.049	2.075	2.098	2.022	2.077	1.981
Redovne/ redovite osnovne škole <i>Regular primary schools</i>	37.804	18.559	4.308	4.244	4.181	4.235	4.248	4.226	4.145	4.223	3.994
		<i>Učenice/Girls</i>	2.101	2.163	2.036	2.043	2.066	2.091	2.013	2.070	1.976
Škole sa posebnim potrebama <i>Special primary schools</i>	244	70	44	25	20	19	21	29	29	20	37
		<i>Učenice/Girls</i>	14	10	3	6	9	7	9	7	5
Kanton 10	3.411	1.686	311	349	364	364	395	368	434	383	443
		<i>Učenice/Girls</i>	135	183	184	185	200	192	209	188	210
Redovne/ redovite osnovne škole <i>Regular primary schools</i>	3.408	1.685	311	349	364	362	395	368	433	383	443
		<i>Učenice/Girls</i>	135	183	184	184	200	192	209	188	210
Škole sa posebnim potrebama <i>Special primary schools</i>	3	1	-	-	-	2	-	-	1	-	-
		<i>Učenice/Girls</i>	-	-	-	1	-	-	-	-	-

4. UČENICI PO GODINAMA ROĐENJA
PUPILS BY DATE OF BIRTH

		Godine rođenja/ Date of birth										
		Ukupno/ Total	2017 i kasnije/ and later	2016	2015	2014	2013	2012	2011	2010	2009	2008 i ranije/ and before
Federacija BiH	Svega/ All	169.786	650	13.301	17.798	18.536	18.318	19.142	18.852	19.537	19.741	23.911
	Učenice/ Girls	82.895	338	6.582	8.654	9.059	8.907	9.314	9.288	9.459	9.722	11.572
Redovne/redovite osnovne škole <i>Regular primary schools</i>	Svega/ All	169.294	650	13.291	17.772	18.479	18.276	19.093	18.803	19.488	19.675	23.767
	Učenice/ Girls	82.734	338	6.578	8.646	9.039	8.893	9.300	9.270	9.441	9.696	11.533
Škole sa posebnim potrebama <i>Special primary schools</i>	Svega/ All	492	-	10	26	57	42	49	49	49	66	144
	Učenice/ Girls	161	-	4	8	20	14	14	18	18	26	39
Unsko-sanski kanton	Svega/ All	16.491	18	1.311	1.586	1.676	1.788	1.873	1.821	1.931	2.031	2.456
	Učenice/ Girls	8.116	10	626	758	824	884	896	886	973	1.011	1.248
Redovne/redovite osnovne škole <i>Regular primary schools</i>	Svega/ All	16.491	18	1.311	1.586	1.676	1.788	1.873	1.821	1.931	2.031	2.456
	Učenice/ Girls	8.116	10	626	758	824	884	896	886	973	1.011	1.248
Škole sa posebnim potrebama <i>Special primary schools</i>	Svega/ All	-	-	-	-	-	-	-	-	-	-	-
	Učenice/ Girls	-	-	-	-	-	-	-	-	-	-	-
Kanton Posavski	Svega/ All	1.575	-	106	161	171	131	163	184	200	201	258
	Učenice/ Girls	778	-	46	80	82	63	75	100	88	115	129
Redovne/redovite osnovne škole <i>Regular primary schools</i>	Svega/ All	1.564	-	106	160	169	130	162	184	200	201	252
	Učenice/ Girls	773	-	46	79	81	62	75	100	88	115	127
Škole sa posebnim potrebama <i>Special primary schools</i>	Svega/ All	11	-	-	1	2	1	1	-	-	-	6
	Učenice/ Girls	5	-	-	1	1	1	-	-	-	-	2
Tuzlanski kanton	Svega/ All	35.212	258	2.731	3.604	3.836	3.838	4.005	3.895	4.085	4.063	4.897
	Učenice/ Girls	17.206	125	1.375	1.810	1.881	1.834	2.021	1.873	1.968	1.997	2.322

4. UČENICI PO GODINAMA ROĐENJA (nastavak)
PUPILS BY DATE OF BIRTH (continued)

		Godine rođenja/ <i>Date of birth</i>										
		Ukupno/ <i>Total</i>	2017 i kasnije/ <i>and later</i>	2016	2015	2014	2013	2012	2011	2010	2009	2008 i ranije/ <i>and before</i>
Redovne/redovite osnovne škole	Svega/ <i>All</i>	35.154	258	2.730	3.603	3.830	3.832	4.001	3.883	4.078	4.055	4.884
<i>Regular primary schools</i>	Učenice/ <i>Girls</i>	17.182	125	1.375	1.810	1.877	1.832	2.020	1.869	1.963	1.995	2.316
Škole sa posebnim potrebama	Svega/ <i>All</i>	58	-	1	1	6	6	4	12	7	8	13
<i>Special primary schools</i>	Učenice/ <i>Girls</i>	24	-	-	-	4	2	1	4	5	2	6
Zeničko-dobojski kanton	Svega/ <i>All</i>	30.901	108	2.409	3.287	3.364	3.222	3.420	3.302	3.455	3.770	4.564
	Učenice/ <i>Girls</i>	14.918	58	1.154	1.544	1.622	1.576	1.625	1.633	1.677	1.821	2.208
Redovne/redovite osnovne škole	Svega/ <i>All</i>	30.882	108	2.409	3.287	3.364	3.222	3.418	3.302	3.452	3.765	4.555
<i>Regular primary schools</i>	Učenice/ <i>Girls</i>	14.912	58	1.154	1.544	1.622	1.576	1.624	1.633	1.676	1.819	2.206
Škole sa posebnim potrebama	Svega/ <i>All</i>	19	-	-	-	-	-	2	-	3	5	9
<i>Special primary schools</i>	Učenice/ <i>Girls</i>	6	-	-	-	-	-	1	-	1	2	2
Bosanski-podrinjski kanton	Svega/ <i>All</i>	2.006	-	139	222	262	242	218	198	254	243	228
	Učenice/ <i>Girls</i>	944	-	56	101	131	108	102	92	137	111	106
Redovne/redovite osnovne škole	Svega/ <i>All</i>	1.997	-	139	222	262	241	217	195	254	241	226
<i>Regular primary schools</i>	Učenice/ <i>Girls</i>	943	-	56	101	131	108	102	92	137	110	106
Škole sa posebnim potrebama	Svega/ <i>All</i>	9	-	-	-	-	1	1	3	-	2	2
<i>Special primary schools</i>	Učenice/ <i>Girls</i>	1	-	-	-	-	-	-	-	-	1	-
Srednjobosanski kanton	Svega/ <i>All</i>	18.572	52	1.117	1.874	2.020	2.020	2.144	2.216	2.122	2.228	2.779
	Učenice/ <i>Girls</i>	8.999	30	579	844	989	1.002	1.033	1.110	1.019	1.064	1.329
Redovne/redovite osnovne škole	Svega/ <i>All</i>	18.552	52	1.117	1.873	2.020	2.017	2.141	2.215	2.122	2.225	2.770
<i>Regular primary schools</i>	Učenice/ <i>Girls</i>	8.994	30	579	844	989	1.001	1.033	1.110	1.019	1.062	1.327

4. UČENICI PO GODINAMA ROĐENJA (nastavak)
PUPILS BY DATE OF BIRTH (continued)

		Godine rođenja/ <i>Date of birth</i>										
		Ukupno/ <i>Total</i>	2017 i kasnije/ <i>and later</i>	2016	2015	2014	2013	2012	2011	2010	2009	2008 i ranije/ <i>and before</i>
Škole sa posebnim potrebama	Svega/ <i>All</i>	20	-	-	1	-	3	3	1	-	3	9
<i>Special primary schools</i>	Učenicel/ <i>Girls</i>	5	-	-	-	-	1	-	-	-	2	2
Hercegovačko-neretvanski kanton	Svega/ <i>All</i>	16.318	4	1.420	1.759	1.811	1.808	1.850	1.794	1.881	1.829	2.162
	Učenicel/ <i>Girls</i>	8.133	4	756	846	897	865	938	910	903	956	1.058
Redovne/redovite osnovne škole	Svega/ <i>All</i>	16.216	4	1.417	1.751	1.800	1.795	1.841	1.786	1.871	1.819	2.132
<i>Regular primary schools</i>	Učenicel/ <i>Girls</i>	8.096	4	756	844	891	861	934	908	900	950	1.048
Škole sa posebnim potrebama	Svega/ <i>All</i>	102	-	3	8	11	13	9	8	10	10	30
<i>Special primary schools</i>	Učenicel/ <i>Girls</i>	37	-	-	2	6	4	4	2	3	6	10
Zapadnohercegovački kanton	Svega/ <i>All</i>	7.252	-	533	757	796	749	835	840	843	789	1.110
	Učenicel/ <i>Girls</i>	3.486	-	250	756	395	372	400	411	407	380	521
Redovne/redovite osnovne škole	Svega/ <i>All</i>	7.226	-	532	756	794	748	835	835	836	785	1.105
<i>Regular primary schools</i>	Učenicel/ <i>Girls</i>	3.474	-	250	350	394	372	400	408	403	377	520
Škole sa posebnim potrebama	Svega/ <i>All</i>	26	-	1	1	2	1	-	5	7	4	5
<i>Special primary schools</i>	Učenicel/ <i>Girls</i>	12	-	-	-	1	-	-	3	4	3	1
Kanton Sarajevo	Svega/ <i>All</i>	38.048	210	3.271	4.209	4.233	4.155	4.231	4.239	4.315	4.197	4.988
	Učenicel/ <i>Girls</i>	18.629	111	1.622	2.148	2.052	2.015	2.023	2.091	2.062	2.071	2.434
Redovne/redovite osnovne škole	Svega/ <i>All</i>	37.804	210	3.266	4.195	4.197	4.138	4.204	4.219	4.293	4.163	4.919
<i>Regular primary schools</i>	Učenicel/ <i>Girls</i>	18.559	111	1.618	2.143	2.044	2.009	2.016	2.082	2.057	2.061	2.418
Škole sa posebnim potrebama	Svega/ <i>All</i>	244	-	5	14	36	17	27	20	22	34	69
<i>Special primary schools</i>	Učenicel/ <i>Girls</i>	70	-	4	5	8	6	7	9	5	10	16

4. UČENICI PO GODINAMA ROĐENJA (nastavak)
PUPILS BY DATE OF BIRTH (continued)

		Godine rođenja/ <i>Date of birth</i>										
		Ukupno/ <i>Total</i>	2017 i kasnije/ <i>and later</i>	2016	2015	2014	2013	2012	2011	2010	2009	2008 i ranije/ <i>and before</i>
Kanton 10	Svega/ <i>All</i>	3.411	-	264	339	367	365	403	363	451	390	469
	Učenice/ <i>Girls</i>	1.686	-	118	173	186	188	201	182	225	196	217
Redovne/redovite osnovne škole	Svega/ <i>All</i>	3.408	-	264	339	367	365	401	363	451	390	468
<i>Regular primary schools</i>	Učenice/ <i>Girls</i>	1.685	-	118	173	186	188	200	182	225	196	217
Škole sa posebnim potrebama	Svega/ <i>All</i>	3	-	-	-	-	-	2	-	-	-	1
<i>Special primary schools</i>	Učenice/ <i>Girls</i>	1	-	-	-	-	-	1	-	-	-	-

5. UČENICI KOJI SU ZAVRŠILI OSNOVNU ŠKOLU PREMA SPOLU I GODINI ROĐENJA - u periodu od 26.09.2021. do 25.09.2022.

PUPILS WHO HAVE COMPLETED PRIMARY LEVEL OF EDUCATION BY GENDER AND YEAR OF BIRTH - in the period of 26.09.2021. to 25.09.2022.

	Učenici koji su završili osnovnu školu <i>Pupils who completed primary education</i>					
	Svega <i>All</i>	Učenice <i>Girls</i>	Redovne/redovite osnovne škole <i>Regular primary schools</i>		Škole za djecu sa posebnim potrebama <i>Special primary schools</i>	
			Svega <i>All</i>	Učenice <i>Girls</i>	Svega <i>All</i>	Učenice <i>Girls</i>
Federacija BiH	18.992	9.112	18.943	9.093	49	19
Unsko-sanski kanton	1.957	935	1.957	935	-	-
Kanton Posavski	229	104	228	104	1	-
Tuzlanski kanton	3.859	1.848	3.856	1.848	3	-
Zeničko-dobojski kanton	3.486	1.689	3.486	1.689	-	-
Bosanski-podrinjski kanton	174	91	174	91	-	-
Srednjobosanski kanton	2.295	1.096	2.294	1.096	1	-
Hercegovačko-neretvanski kanton	1.765	804	1.759	803	6	1
Zapadnohercegovački kanton	831	360	831	360	-	-
Kanton Sarajevo	3.957	1.967	3.919	1.949	38	18
Kanton 10	439	218	439	218	-	-

6. NASTAVNO OSOBLJE
TEACHERS STAFF

	Nastavnici ¹⁾ Teachers								
	Svega All	Žene Females	S punim radnim vremenom Working full-time		S kraćim od punog radnog vremena Working part-time			Ekvivalent pune zaposlenosti FTE equivalent	
			Svega All	Žene All	Svega All	Žene All	Ekvivalent pune zaposlenosti FTE equivalent		
							Svega All		Žene Females

REDOVNE/ REDOVITE OSNOVNE ŠKOLE I ŠKOLE ZA DJECU SA POSEBNIM POTREBAMA
REGULAR PRIMARY SCHOOLS AND SPECIAL PRIMARY SCHOOLS

Federacija BiH	15.848	11.789	11.491	9.041	4.357	2.748	2.027,99	1.289,83
Unsko-sanski kanton	1.534	1.072	973	766	561	306	348,34	237,25
Kanton Posavski	221	155	177	137	44	18	20,79	9,44
Tuzlanski kanton	3.276	2.265	2.134	1.568	1.142	697	569,53	295,56
Zeničko-dobojski kanton	2.842	2.106	2.044	1.591	798	515	357,99	241,82
Bosanski-podrinjski kanton	192	138	163	121	29	17	12,75	8,29
Srednjobosanski kanton	1.936	1.346	1.386	1.054	550	292	174,19	98,61
Hercegovačko-neretvanski kanton	1.677	1.335	1.247	1.046	430	289	179,39	130,73
Zapadnohercegovački kanton	669	587	584	521	85	66	18,83	12,64
Kanton Sarajevo	3.050	2.422	2.337	1.879	713	543	342,62	252,26
Kanton 10	451	363	446	358	5	5	3,56	3,23

¹⁾ Prema novoj metodologiji obrazovanja nastavnici područnih škola i drugih programa unutar matične škole se prikazuju zbirno u matičnoj školi.

¹⁾ According to the new methodology of education teachers from local schools and other programs in the central school are aggregated in a central school.

7. UČENICI KOJI SU PROMIJENILI ŠKOLU ILI PREKINULI ŠKOLOVANJE - u periodu od 01.09.2021. do 31.08.2022.

PUPILS WHO CHANGED THE SCHOOL OF SCHOOLING OR DISCONTINUED - in the period of 01.09.2021. to 31.08.2022.

		Ukupno napustili školu <i>Pupils who left the school</i>	Promijenili <i>Pupils changed the school of</i>		
			Svega <i>Total</i>	Druga škola u FBiH <i>Other school in FBiH</i>	Druga škola u RS <i>Other school in RS</i>
FEDERACIJA BiH	Svega/ All	4.453	4.312	2.641	51
	Učenice/ Girls	1.994	1.937	1.177	22
Redovne/redovite osnovne škole <i>Regular primary schools</i>	Svega/ All	4.427	4.291	2.630	47
	Učenice/ Girls	1.982	1.928	1.174	20
Škole sa posebnim potrebama <i>Special primary schools</i>	Svega/ All	26	21	11	4
	Učenice/ Girls	12	9	3	2
REDOVNE/ REDOVITE <i>REGULAR PRIMARY</i>					
Federacija BiH	Svega/ All	4.427	4.291	2.630	47
	Učenice/ Girls	1.982	1.928	1.174	20
Unsko-sanski kanton	Svega/ All	607	596	237	10
	Učenice/ Girls	284	279	106	6
Kanton Posavski	Svega/ All	35	35	1	-
	Učenice/ Girls	10	10	1	-
Tuzlanski kanton	Svega/ All	836	818	457	9
	Učenice/ Girls	363	355	194	4
Zeničko-dobojski kanton	Svega/ All	815	753	551	11
	Učenice/ Girls	353	336	244	3
Bosanski-podrinjski kanton	Svega/ All	28	28	20	-
	Učenice/ Girls	11	11	9	-
Srednjobosanski kanton	Svega/ All	478	455	217	6
	Učenice/ Girls	226	213	96	4
Hercegovačko-neretvanski kanton	Svega/ All	262	262	148	2
	Učenice/ Girls	125	125	72	1
Zapadnohercegovački kanton	Svega/ All	73	62	34	-
	Učenice/ Girls	47	38	20	-
Kanton Sarajevo	Svega/ All	1.225	1.216	937	9
	Učenice/ Girls	545	543	423	2

školu i otišli u: <i>schooling, and continue schooling in:</i>			Prekinuli školovanje zbog: <i>Pupils discontinued schooling because of:</i>				
Druga škola u Brčko Distriktu BIH <i>Other school in Brcko District BIH</i>	Inostranstvo <i>Abroad</i>	Nepoznato <i>Unknown</i>	Svega <i>Total</i>	Lošeg uspjeha <i>Poor results in school</i>	Iz socijalnih razloga <i>Social reasons</i>	Iz ekonomskih razloga <i>Economical reasons</i>	Iz ličnih razloga <i>Personal reasons</i>
21	1.558	41	141	25	34	37	45
12	717	9	57	2	15	17	23
21	1.555	38	136	25	34	37	40
12	714	8	54	2	15	17	20
-	3	3	5	-	-	-	5
-	3	1	3	-	-	-	3

OSNOVNE ŠKOLE
SCHOOLS

21	1.555	38	136	25	34	37	40
12	714	8	54	2	15	17	20
2	346	1	11	1	6	1	3
1	166	-	5	-	2	1	2
-	34	-	-	-	-	-	-
-	9	-	-	-	-	-	-
9	331	12	18	3	1	2	12
5	150	2	8	2	-	1	5
-	182	9	62	18	19	23	2
-	86	3	17	-	8	8	1
3	5	-	-	-	-	-	-
-	2	-	-	-	-	-	-
1	226	5	23	2	7	8	6
1	110	2	13	-	4	7	2
-	107	5	-	-	-	-	-
-	51	1	-	-	-	-	-
1	27	-	11	-	-	-	11
-	18	-	9	-	-	-	9
2	263	5	9	1	1	3	4
2	116	-	2	-	1	-	1

7. UČENICI KOJI SU PROMIJENILI ŠKOLU ILI PREKINULI ŠKOLOVANJE - u periodu od 01.09.2021. do 31.08.2022. (nastavak)
PUPILS WHO CHANGED THE SCHOOL OF SCHOOLING OR DISCONTINUED - in the period of 01.09.2021. to 31.08.2022. (continued)

		Ukupno napustili školu <i>Pupils who left the school</i>	Promijenili <i>Pupils changed the school of</i>		
			Svega <i>Total</i>	Druga škola u FBiH <i>Other school in FBiH</i>	Druga škola u RS <i>Other school in RS</i>
Kanton 10	Svega/ <i>All</i>	68	66	28	-
	Učenice/ <i>Girls</i>	18	18	9	-
ŠKOLE SA POSEBNIM SPECIAL PRIMARY					
Federacija BiH	Svega/ <i>All</i>	26	21	11	4
	Učenice/ <i>Girls</i>	12	9	3	2
Kanton Posavski	Svega/ <i>All</i>	2	1	1	-
	Učenice/ <i>Girls</i>	1	-	-	-
Tuzlanski kanton	Svega/ <i>All</i>	8	5	1	3
	Učenice/ <i>Girls</i>	4	3	-	2
Zeničko-dobojski kanton	Svega/ <i>All</i>	1	1	1	-
	Učenice/ <i>Girls</i>	-	-	-	-
Bosanski-podrinjski kanton	Svega/ <i>All</i>	1	-	-	-
	Učenice/ <i>Girls</i>	1	-	-	-
Hercegovačko-neretvanski kanton	Svega/ <i>All</i>	4	4	1	-
	Učenice/ <i>Girls</i>	1	1	-	-
Kanton Sarajevo	Svega/ <i>All</i>	10	10	7	1
	Učenice/ <i>Girls</i>	5	5	3	-

školu i otišli u: <i>schooling, and continue schooling in:</i>			Prekinuli školovanje zbog: <i>Pupils discontinued schooling because of:</i>				
Druga škola u Brčko Distriktu BIH <i>Other school in Brcko District BIH</i>	Inostranstvo <i>Abroad</i>	Nepoznato <i>Unknown</i>	Svega <i>Total</i>	Lošeg uspjeha <i>Poor results in school</i>	Iz socijalnih razloga <i>Social reasons</i>	Iz ekonomskih razloga <i>Economical reasons</i>	Iz ličnih razloga <i>Personal reasons</i>
3	34	1	2	-	-	-	2
3	6	-	-	-	-	-	-

**POTREBAMA
SCHOOLS**

-	3	3	5	-	-	-	5
-	3	1	3	-	-	-	3
-	-	-	1	-	-	-	1
-	-	-	1	-	-	-	1
-	1	-	3	-	-	-	3
-	1	-	1	-	-	-	1
-	-	-	-	-	-	-	-
-	-	-	-	-	-	-	-
-	-	-	1	-	-	-	1
-	-	-	1	-	-	-	1
-	-	3	-	-	-	-	-
-	-	1	-	-	-	-	-
-	2	-	-	-	-	-	-
-	2	-	-	-	-	-	-

8. UČENICI KOJI UČE STRANI JEZIK
PUPILS WHO LEARN FOREIGN LANGUAGE

Učenici koji uče strani jezik <i>Pupils who learns foreign language</i>									
Ukupan broj učenika <i>Total number of pupils</i>		Engleski jezik <i>English language</i>		Njemački jezik <i>German language</i>		Francuski jezik <i>French language</i>		Ostale jezike <i>Other languages</i>	
Prvi jezik <i>First language</i>	Drugi jezik <i>Second language</i>	Prvi jezik <i>First language</i>	Drugi jezik <i>Second language</i>	Prvi jezik <i>First language</i>	Drugi jezik <i>Second language</i>	Prvi jezik <i>First language</i>	Drugi jezik <i>Second language</i>	Prvi jezik <i>First language</i>	Drugi jezik <i>Second language</i>

REDOVNE/ REDOVITE OSNOVNE ŠKOLE I ŠKOLE ZA DJECU SA POSEBNIM POTREBAMA
REGULAR PRIMARY SCHOOLS AND SPECIAL PRIMARY SCHOOLS

Federacija BiH	152.421	80.951	147.461	4.058	4.682	72.508	242	352	36	4.033
Unsko-sanski kanton	13.206	8.050	10.783	1.641	2.419	6.409	-	-	4	-
Kanton Posavski	1.555	970	677	565	878	405	-	-	-	-
Tuzlanski kanton	35.152	15.098	34.288	73	864	14.809	-	-	-	216
Zeničko-dobojski kanton	24.220	14.041	24.070	640	150	12.133	-	-	-	1.268
Bosanski-podrinjski kanton	1.597	887	1.597	-	-	840	-	-	-	47
Srednjobosanski kanton	15.288	8.673	15.131	205	157	7.498	-	8	-	962
Hercegovačko-neretvanski kanton	14.419	5.987	14.419	-	-	5.278	-	-	-	709
Zapadnohercegovački kanton	6.519	4.403	6.516	400	3	4.003	-	-	-	-
Kanton Sarajevo	37.387	20.821	37.031	419	82	19.227	242	344	32	831
Kanton 10	3.078	2.021	2.949	115	129	1.906	-	-	-	-

9. OPREMLJENOST ŠKOLE RAČUNARIMA
NUMBER OF COMPUTERS

	Broj računara <i>Number of computers</i>						
	Ukupno <i>Total</i>		Za zaposlene u školi <i>As equipment for employees</i>		Za učenike <i>For pupils</i>		
	Svega <i>All</i>	S pristupom internetu <i>With internet access</i>	Svega <i>All</i>	S pristupom internetu <i>With internet access</i>	Svega <i>All</i>	S pristupom internetu <i>With internet access</i>	Broj učenika na 1 računar <i>The number of pupils per 1 computer</i>
Federacija BiH	14.030	12.202	5.436	5.108	8.594	7.094	19,76
Unsko-sanski kanton	1.652	976	600	525	1.052	451	15,68
Kanton Posavski	263	262	113	112	150	150	10,50
Tuzlanski kanton	2.050	1.667	704	592	1.346	1.075	26,16
Zeničko-dobojski kanton	1.871	1.545	607	586	1.264	959	24,47
Bosanski-podrinjski kanton	223	213	104	99	119	114	16,86
Srednjobosanski kanton	1.318	1.164	425	399	893	765	20,80
Hercegovačko-neretvanski kanton	1.344	1.230	434	410	910	820	17,93
Zapadnohercegovački kanton	537	515	271	251	266	264	27,26
Kanton Sarajevo	4.426	4.285	2.063	2.020	2.363	2.265	16,10
Kanton 10	346	345	115	114	231	231	14,77

10. UČENICI KOJI KORISTE BESPLATAN PREVOZ

PUPILS USE FREE TRANSPORT

	Svega <i>All</i>	Dužina prevoza/ <i>Length of transport</i>						
		do 4 km up to 4	5-6 km	7-8 km	9-11 km	12-14 km	15-17 km	18 km i više <i>18 and more</i>
Federacija BiH	39.424	20.273	11.831	3.698	2.310	887	301	124
Unsko-sanski kanton	2.844	386	1.720	423	225	24	49	17
Kanton Posavski	225	109	45	28	14	2	27	-
Tuzlanski kanton	4.913	3.021	1.321	370	106	84	3	8
Zeničko-dobojski kanton	9.068	3.899	3.506	871	329	395	47	21
Bosanski-podrinjski kanton	149	62	68	5	9	-	3	2
Srednjobosanski kanton	6.722	2.069	2.473	961	1.027	141	38	13
Hercegovačko-neretvanski kanton	5.842	3.751	1.036	462	372	139	55	27
Zapadnohercegovački kanton	1.954	756	638	394	120	46	-	-
Kanton Sarajevo	7.163	5.975	851	97	85	48	77	30
Kanton 10	544	245	173	87	23	8	2	6

11. UČENICI I NASTAVNO OSOBLJE PO OPĆINAMA
PUPILS AND TEACHERS STAFF BY MUNICIPALITIES

	Učenici <i>Pupils</i>		Nastavnici ¹⁾ <i>Teachers</i>	
	Svega <i>All</i>	Učenice <i>Girls</i>	Svega <i>All</i>	Žene <i>Females</i>

REDOVNE/REDOVITE OSNOVNE ŠKOLE I ŠKOLE ZA DJECU SA POSEBNIM POTREBAMA
REGULAR PRIMARY SCHOOLS AND SPECIAL PRIMARY SCHOOLS

Federacija BiH	169.786	82.895	15.848	11.789
Unsko-sanski kanton	16.491	8.116	1.534	1.072
Bosanski Petrovac	352	167	35	28
Bužim	1.541	752	123	87
Grad Bosanska Krupa	1.633	794	146	106
Grad Bihać	3.659	1.771	352	271
Grad Cazin	4.064	2.041	360	254
Ključ	503	252	70	38
Sanski Most	1.231	615	156	99
Velika Kladuša	3.508	1.724	292	189
Posavski kanton	1.575	778	221	155
Domaljevac-Šamac	130	67	20	14
Grad Orašje	817	405	132	95
Odžak	628	306	69	46
Tuzlanski kanton	35.212	17.206	3.276	2.265
Banovići	2.102	1.039	201	147
Čelić	659	341	80	45
Doboj-Istok	887	439	85	55
Grad Gračanica	4.039	2.012	374	255
Grad Tuzla	8.432	4.068	788	604
Grad Gradačac	3.399	1.667	310	201
Grad Lukavac	2.961	1.418	306	227
Grad Srebrenik	3.461	1.724	322	206
Grad Živinice	4.960	2.346	399	269
Kalesija	2.611	1.339	233	154
Kladanj	742	342	85	54
Sapna	599	286	55	23
Teočak	360	185	38	25
Zeničko-dobojski kanton	30.901	14.918	2.842	2.106
Breza	1.193	607	102	84

11. UČENICI I NASTAVNO OSOBLJE PO OPĆINAMA (nastavak)
PUPILS AND TEACHERS STAFF BY MUNICIPALITIES (continued)

	Učenici <i>Pupils</i>		Nastavnici ¹⁾ <i>Teachers</i>	
	Svega <i>All</i>	Učenice <i>Girls</i>	Svega <i>All</i>	Žene <i>Females</i>
Doboj-Jug	341	175	36	25
Grad Zenica	9.306	4.403	836	639
Kakanj	3.393	1.619	304	219
Maglaj	1.750	862	144	102
Olovo	670	297	88	54
Tešanj	4.609	2.268	383	268
Usora	231	125	43	34
Vareš	420	199	70	53
Grad Visoko	3.878	1.891	294	251
Grad Zavidovići	2.957	1.465	263	174
Žepče	2.153	1.007	279	203
Bosansko-podrinjski kanton	2.006	944	192	138
Foča	111	50	16	10
Grad Goražde	1.841	870	165	121
Pale	54	24	11	7
Srednjobosanski kanton	18.572	8.999	1.936	1.346
Bugojno	2.258	1.075	242	165
Busovača	1.307	624	138	106
Dobretići	6	3	-	-
Donji Vakuf	1.213	594	122	47
Fojnica	803	382	87	66
Gornji Vakuf - Uskoplje	1.191	578	130	84
Jajce	1.623	795	199	141
Kiseljak	1.778	900	195	155
Kreševo	256	127	27	22
Novi Travnik	1.881	890	193	138
Travnik	4.250	2.033	432	291
Vitez	2.006	998	171	131
Hercegovačko-neretvanski kanton	16.318	8.133	1.677	1.335
Grad Čapljina	1.662	843	178	147
Čitluk	1.621	802	136	121

11. UČENICI I NASTAVNO OSOBLJE PO OPĆINAMA (nastavak)*PUPILS AND TEACHERS STAFF BY MUNICIPALITIES (continued)*

	Učenici <i>Pupils</i>		Nastavnici ¹⁾ <i>Teachers</i>	
	Svega <i>All</i>	Učenice <i>Girls</i>	Svega <i>All</i>	Žene <i>Females</i>
Grad Mostar	8.735	4.365	844	686
Jablanica	669	324	64	49
Grad Konjic	1.759	900	209	152
Neum	305	140	18	14
Prozor	810	395	123	84
Ravno	16	9	7	5
Grad Stolac	741	355	98	77
Zapadnohercegovački kanton	7.252	3.486	669	587
Grad Široki Brijeg	2.554	1.209	220	193
Grude	1.252	603	128	112
Grad Ljubuški	1.826	893	148	129
Posušje	1.620	781	173	153
Kanton Sarajevo	38.048	18.629	3.050	2.422
Centar Sarajevo	5.379	2.694	486	402
Hadžići	2.086	1.054	147	110
Ilidža	6.659	3.232	476	342
Ilijaš	1.985	977	197	160
Novi Grad Sarajevo	11.217	5.470	812	645
Novo Sarajevo	5.581	2.711	460	382
Stari Grad Sarajevo	2.118	1.032	244	203
Trnovo	61	41	17	14
Vogošća	2.962	1.418	211	164
Kanton 10	3.411	1.686	451	363
Bosansko Grahovo	68	31	20	11
Drvar	304	157	31	23
Glamoč	205	96	25	18
Livno	1.444	716	180	153
Kupres	170	78	23	18
Tomislavgrad	1.220	608	172	140

¹⁾ Prema novoj metodologiji obrazovanja nastavnici područnih škola i drugih programa unutar matične škole se prikazuju zbirno u matičnoj školi.

¹⁾ According to the new methodology of education teachers from local schools and other programs in the central school are aggregated in a central school.

DOPUNSKO OBRAZOVANJE - 2022./2023. ŠKOLSKA GODINA
OSNOVNE MUZIČKE/ GLAZBENE
SUPPLEMENTARY EDUCATION - 2022/2023 SCHOOL YEAR
PRIMARY MUSIC SCHOOLS

12. ŠKOLE I UČENICI
SCHOOLS AND PUPILS

	Škole <i>Schools</i>	Učenici <i>Pupils</i>	
		Svega <i>All</i>	Učenice <i>Girls</i>
Federacija BiH	45	6.398	3.786
Unsko-sanski kanton	1	385	234
Kanton Posavski	2	75	55
Tuzlanski kanton	7	962	525
Zeničko-dobojski kanton	9	1.165	651
Bosanski-podrinjski kanton	1	158	100
Srednjobosanski kanton	4	644	337
Hercegovačko-neretvanski kanton	12	832	546
Zapadnohercegovački kanton	4	508	340
Kanton Sarajevo	3	1.417	830
Kanton 10	2	252	168

