



Bosna i Hercegovina
Federacija Bosne i Hercegovine
Federalni zavod za statistiku

ISSN 1840-1619

**MJESEČNI STATISTIČKI PREGLED
FEDERACIJE BOSNE I HERCEGOVINE
PO KANTONIMA**

GODINA XXIV

4
APRIL/TRAVANJ

SARAJEVO, 2023.



Bosna i Hercegovina
Federacija Bosne i Hercegovine
Federalni zavod za statistiku

ISSN 1840-1619

MJESEČNI STATISTIČKI PREGLED FEDERACIJE BOSNE I HERCEGOVINE PO KANTONIMA

GODINA XXIV

4
APRIL/TRAVANJ

SARAJEVO, 2023.

Izdaje i štampa/tiska: Federalni zavod za statistiku, Zelenih beretki 26, 71000 Sarajevo

Telefon/Phone: +387 33 20 64 52

Fax: +387 33 22 61 51

Elektronska pošta/E-mail: fedstat@fzs.ba

Internetska stranica/Web site: <http://www.fzs.ba>

Odgovara: Doc. dr. Emir Kremić, direktor

Urednički odbor: Šemso Šurković, Amer Korić, Hidaeta Čolović, Zehra Bećiragić,
Belmira Hadžiabdić, Sanela Čengić, Dijana Simanić, Danijela-Bujak-Buzuk

Molimo korisnike da pri korištenju podataka navedu izvor

Štampano/Tiskano u 25 primjeraka

Obavjesti daje Odsjek za odnose s javnošću i biblioteka

Telefon: + 387 33 20 64 52/lok 245

+ 387 33 40 70 31

Pretplata publikacija: + 387 33 20 64 52/lok 297

+ 387 33 21 50 43

U V O D

„Mjesečni statistički pregled FBiH po kantonima“ je sveobuhvatna publikacija u kojoj se prikazuju rezultati pojedinačnih statističkih istraživanja ili više istraživanja iz istog područja za nivo kantona i općina.

Podaci su rezultat statističkih istraživanja koje provodi Federalni zavod za statistiku prema Planu provođenja statističkih istraživanja od interesa za FBiH.

Pored podataka koji su rezultat redovnih/redovitih statističkih istraživanja Federalnog zavoda za statistiku publikuju se i podaci drugih institucija koje su uključene u statistički sistem/sustav Federacije.

Podaci se prikazuju u godišnjim, kvartalnim i mjesečnim serijama a sistematizirani su po statističkim oblastima.

Podaci koji se daju po određenim nivoima klasifikacije djelatnosti, iskazani su prema KD BiH 2010, koja sadržajno i strukturno u potpunosti odgovara EU Statističkoj klasifikaciji djelatnosti NACE Rev.2.

Mjesečni podaci za tekuću godinu su najčešće prethodni rezultati i podložni su korekcijama. Izvršene korekcije se obilježavaju zvjezdicom u onom broju „Mjesečnog statističkog pregleda FBiH po kantonima“ u kojem je izvršena korekcija.

DIREKTOR
Doc. dr. Emir Krenić

SKRAĆENICE / KRATICE

d.n.	drugdje nespomenuto
Cefta	Sporazum o slobodnoj trgovini srednjoevropskih zemalja
Efta	Evropsko/Europsko udruženje za slobodnu trgovinu
EU	Evropska/Europska unija
GWh	gigavat-sat
ha	hektar
hilj.	hiljadu
hl	hektolitar
kg	kilogram
KM	konvertibilna marka
km	kilometar
km ²	kvadratni kilometar
kom.	komad
kut.	kutija
KV	kvalificirani (radnik)
KVG	Kvalifikacija vrsta građevina
kW	kilovat
l	litra
m	metar
m ²	kvadratni metar
m ³	kubni/kubični metar
mil.	milion
MWh	megavatsat
NKV	nekvalificirani (radnik)
NSS	niža stručna sprema
PKV	polukvalificirani (radnik)
KD	Klasifikacija djelatnosti
SMTK	Standardna međunarodna trgovinska klasifikacija
SSS	srednja stručna sprema
t	tona
tis.	tisuća
VKV	visokokvalificirani (radnik)
VSS	visoko stručna sprema
VŠS	viša stručna sprema

ZNAKOVI

-	nema pojave
...	ne raspolaže se podatkom
0	podatak je manji od 0,5 upotrebene jedinice mjere
θ	prosjeak
1)	oznaka za napomenu
*	ispavljen podatak
-*	Indeks veći od 300,0

SADRŽAJ

UVOD	5
SKRAĆENICE/KRATICE I ZNAKOVI	6
SADRŽAJ	7
OSNOVNI POKAZATELJI PRIVREDNIH / GOSPODARSKIH I DRUGIH KRETANJA PO KANTONIMA	9
Unsko-sanski kanton	
Prirodno kretanje stanovništva	10
Zaposlenost, nezaposlenost i plaće	11
Poljoprivreda, šumarstvo, ribolov i okoliš	12
Industrija	13
Vanjska trgovina	14
Turizam	18
Kanton Posavski	
Prirodno kretanje stanovništva	22
Zaposlenost, nezaposlenost i plaće	23
Industrija	24
Poljoprivreda, šumarstvo, ribolov i okoliš	24
Vanjska trgovina	25
Turizam	29
Tuzlanski kanton	
Prirodno kretanje stanovništva	34
Zaposlenost, nezaposlenost i plaće	35
Poljoprivreda, šumarstvo, ribolov i okoliš	36
Industrija	37
Vanjska trgovina	38
Turizam	42
Zeničko - dobojski kanton	
Prirodno kretanje stanovništva	46
Zaposlenost, nezaposlenost i plaće	47
Poljoprivreda, šumarstvo, ribolov i okoliš	48
Industrija	49
Vanjska trgovina	50
Turizam	54
Bosansko - podrinjski kanton	
Prirodno kretanje stanovništva	58
Zaposlenost, nezaposlenost i plaće	59
Poljoprivreda, šumarstvo, ribolov i okoliš	60
Industrija	61
Vanjska trgovina	62
Turizam	66

Srednjobosanski kanton

Prirodno kretanje stanovništva	70
Zaposlenost, nezaposlenost i plaće	71
Poljoprivreda, šumarstvo, ribolov i okoliš	72
Industrija	73
Vanjska trgovina	74
Turizam	78

Hercegovačko-neretvanski kanton

Prirodno kretanje stanovništva	82
Zaposlenost, nezaposlenost i plaće	83
Poljoprivreda, šumarstvo, ribolov i okoliš	84
Industrija	85
Vanjska trgovina	86
Turizam	90

Zapadnohercegovački kanton

Prirodno kretanje stanovništva	94
Zaposlenost, nezaposlenost i plaće	95
Poljoprivreda, šumarstvo, ribolov i okoliš	96
Industrija	97
Vanjska trgovina	98
Turizam	102

Kanton Sarajevo

Prirodno kretanje stanovništva	106
Zaposlenost, nezaposlenost i plaće	107
Poljoprivreda, šumarstvo, ribolov i okoliš	108
Industrija	109
Vanjska trgovina	110
Turizam	114

Kanton 10

Prirodno kretanje stanovništva	118
Zaposlenost, nezaposlenost i plaće	119
Poljoprivreda, šumarstvo, ribolov i okoliš	120
Industrija	121
Vanjska trgovina	122
Turizam	126

OSNOVNI POKAZATELJI PRIVREDNIH / GOSPODARSKIH I DRUGIH KRETANJA PO KANTONIMA

	Prosječna neto plaća, u KM	Prosječna bruto plaća, u KM	Ostvarene investicije u nova stalna sredstva ¹⁾ u hilj./tis. KM ESA 2010	Indeksi obima industrijske proizvodnje	Pokrivenost uvoza izvozom u procentima	Trgovinski bilans u hilj./tis. KM	Noćenja turista
	II 2023	II 2023	2021	II 2023 II 2022	I - II 2023	I - II 2023	II 2023
Federacija BiH	1.193	1.849	3.383.641	97,0	67,2	-951.955	116.323
Unsko - sanski kanton	1.086	1.684	161.231	97,9	123,0	24.328	4.224
Kanton Posavski	1.091	1.693	36.411	100,5	34,2	-55.416	721
Tuzlanski kanton	1.096	1.676	470.068	97,4	100,0	64	5.546
Zeničko - dobojski kanton	1.031	1.583	626.051	88,4	108,0	30.331	10.796
Bosansko - podrinski kanton	1.181	1.842	45.372	84,1	175,2	17.190	441
Srednjobosanski kanton	974	1.485	182.082	92,2	81,0	-33.405	10.438
Hercegovačko - neretvanski kanton	1.246	1.946	448.012	107,6	62,2	-95.878	7.998
Zapadnohercegovački kanton	1.081	1.662	166.764	104,1	59,2	-159.339	981
Kanton Sarajevo	1.474	2.312	1.014.634	99,3	33,5	-668.309	71.335
Kanton 10	1.119	1.727	45.704	91,1	112,6	2.334	3.843

¹⁾ Ostvarene investicije u nova stalna sredstva koje nije moguće rasporediti po kantonima (putevi, pruge i sl.) se prikazuju kao nerasporedene investicije. U okviru neraspoređenih investicija prikazana su i kapitalizirana ulaganja u istraživanje i razvoj koja se, kao nova kategorija u okviru stalnih sredstava prema ESA 2010 metodologiji, obračunavaju samo za nivo Federacije BiH.

Nerasporedene po kantonima: investicije 167.809 hilj./tis. KM, trgovinski bilans 13.855 hilj./tis. KM

UNSKO - SANSKI KANTON

PRIRODNO KRETANJE STANOVNIŠTVA I BRAKOVI

PRIRODNO KRETANJE STANOVNIŠTVA I BRAKOVI PO MJESTU UOBIČAJENOG STANOVANJA

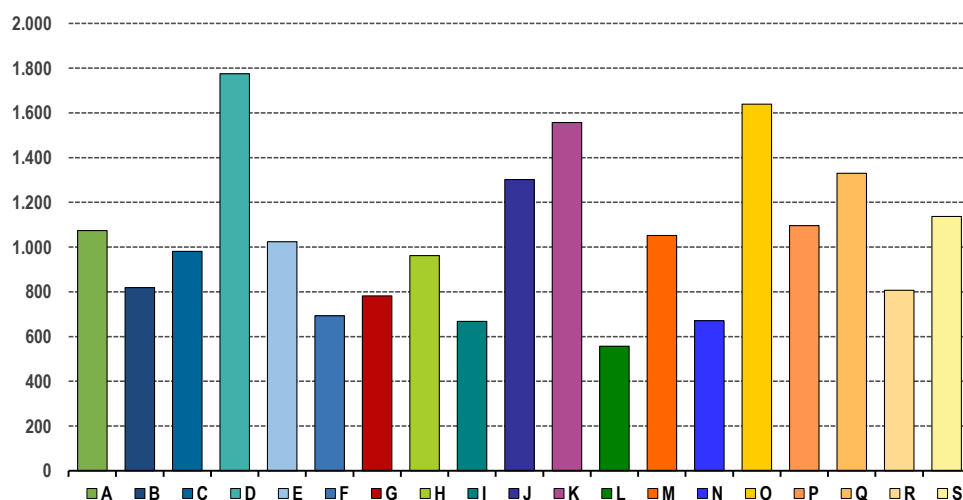
Općina	Ukupno rođeni	Živorodeni			Mrtvorodeni	Mjesto porođaja			Umrli			Od toga						Zaključeni brakovi	Razvedeni brakovi
		ukupno	po spolu			u zdravstvenoj ustanovi	na drugom mjestu		ukupno	po spolu		umrla dojenčad			nasilne smrti				
			muški	ženski			sa stručnom pomoći	bez stručne pomoći		muški	ženski	ukupno	muški	ženski	ukupno	muški	ženski		
Za mjesec februar / veljača 2023. godine - prvi rezultati																			
UKUPNO	98	98	57	41	-	98	-	-	139	72	67	1	1	-	2	1	1	57	20
Bosanski Petrovac	2	2	2	-	-	2	-	-	6	5	1	-	-	-	-	-	-	1	-
Bužim	4	4	2	2	-	4	-	-	6	3	3	-	-	-	-	-	-	4	1
Grad Bihać	29	29	15	14	-	29	-	-	45	20	25	-	-	-	-	-	-	9	5
Grad Bosanska Krupa	10	10	4	6	-	10	-	-	14	11	3	1	1	-	-	-	-	7	2
Grad Cazin	16	16	12	4	-	16	-	-	19	11	8	-	-	-	1	1	-	17	3
Ključ	2	2	-	2	-	2	-	-	10	2	8	-	-	-	-	-	-	2	-
Sanski Most	10	10	6	4	-	10	-	-	15	8	7	-	-	-	-	-	-	3	1
Velika Kladuša	25	25	16	9	-	25	-	-	24	12	12	-	-	-	1	-	1	14	8
Za period januar / siječanj - februar / veljača 2023. godine - prvi rezultati																			
UKUPNO	162	161	89	72	1	162	-	-	312	152	160	1	1	-	3	1	2	127	40
Bosanski Petrovac	3	3	2	1	-	3	-	-	14	6	8	-	-	-	1	-	1	2	-
Bužim	10	10	6	4	-	10	-	-	15	8	7	-	-	-	-	-	-	14	3
Grad Bihać	36	36	21	15	-	36	-	-	92	45	47	-	-	-	-	-	-	25	7
Grad Bosanska Krupa	18	18	8	10	-	18	-	-	32	19	13	1	1	-	-	-	-	13	3
Grad Cazin	32	31	20	11	1	32	-	-	41	24	17	-	-	-	1	1	-	34	11
Ključ	5	5	1	4	-	5	-	-	25	7	18	-	-	-	-	-	-	4	-
Sanski Most	17	17	8	9	-	17	-	-	41	18	23	-	-	-	-	-	-	10	2
Velika Kladuša	41	41	23	18	-	41	-	-	52	25	27	-	-	-	1	-	1	25	14

PLAĆE

PROSJEČNA MJESEČNA ISPLAĆENA NETO I BRUTO PLAĆA ZAPOSLENIH PO PODRUČJIMA KD BiH 2010

	Prosječna neto plaća u KM					Prosječna bruto plaća u KM				
	Ø 2022	I 2023	II 2023	Index II 2023 Ø 2022	Index II 2023 I 2023	Ø 2022	I 2023	II 2023	Index II 2023 Ø 2022	Index II 2023 I 2023
UKUPNO	1.021	1.098	1.086	106,4	98,9	1.570	1.704	1.684	107,3	98,8
A Poljoprivreda, šumarstvo i ribolov	980	1.004	1.074	109,6	107,0	1.490	1.611	1.639	110,0	101,7
B Vađenje ruda i kamena	850	860	819	96,4	95,2	1.311	1.294	1.229	93,7	95,0
C Prerađivačka industrija	893	980	981	109,9	100,1	1.373	1.510	1.515	110,3	100,3
D Proizvodnja i snabdijevanje električnom energijom, plinom, parom i klimatizacija	1.810	1.958	1.775	98,1	90,7	2.831	3.075	2.782	98,3	90,5
E Snabdijevanje vodom; uklanjanje otpadnih voda, upravljanje otpadom te djelatnosti sanacije okoliša	1.044	1.048	1.024	98,1	97,7	1.608	1.654	1.571	97,7	95,0
F Građevinarstvo	621	691	693	111,6	100,3	939	1.051	1.055	112,4	100,4
G Trgovina na veliko i na malo; popravak motornih vozila i motocikala	738	797	782	106,0	98,1	1.130	1.232	1.206	106,7	97,9
H Prijevoz i skladištenje	844	918	962	114,0	104,8	1.295	1.412	1.480	114,3	104,8
I Djelatnosti pružanja smještaja te pripreme i usluživanja hrane (hotelijerstvo i ugostiteljstvo)	608	649	668	109,9	102,9	930	990	1.021	109,8	103,1
J Informacije i komunikacije	1.276	1.339	1.302	102,0	97,2	1.982	2.081	2.023	102,1	97,2
K Finansijske djelatnosti i djelatnosti osiguranja	1.503	1.525	1.557	103,6	102,1	2.350	2.387	2.441	103,9	102,3
L Poslovanje nekretninama	849	775	557	65,6	71,9	1.489	1.430	947	63,6	66,2
M Stručne, naučne i tehničke djelatnosti	1.044	1.072	1.052	100,8	98,1	1.623	1.704	1.693	104,3	99,4
N Administrativne i pomoćne uslužne djelatnosti	766	867	671	87,6	77,4	1.179	1.328	1.027	87,1	77,3
O Javna uprava i odbrana; obavezno socijalno osiguranje	1.489	1.640	1.639	110,1	99,9	2.293	2.543	2.559	111,6	100,6
P Obrazovanje	1.010	1.111	1.096	108,5	98,6	1.554	1.736	1.723	110,9	99,3
Q Djelatnosti zdravstvene i socijalne zaštite	1.358	1.386	1.330	97,9	96,0	2.093	2.142	2.046	97,8	95,5
R Umjetnost, zabava i rekreacija	705	791	807	114,5	102,0	1.080	1.212	1.235	114,4	101,9
S Ostale uslužne djelatnosti	995	1.103	1.137	114,3	103,1	1.514	1.693	1.747	115,4	103,2

Prosječna neto plaća u KM, februar / veljača 2023.



BROJNO STANJE STOKE I STOČNA PROIZVODNJA
2022. GODINA

Brojno stanje stoke	Ukupno		2022 2021	Proizvodnja mlijeka, vune, jaja i meda	Ukupno		2022 2021
	2021	2022			2021	2022	
Goveda	26.341	26.728	101,5	Broj muženih krava	16.100	15.712	97,6
Krave i steone junice	20.312	20.162	99,3	Kravije mlijeko, (hilj./tis., litara)	51.574	50.530	98,0
Ovce	61.325	63.151	103,0	Po muženoj kravi, (litara)	3.203	3.216	100,4
Ovce za priplod	41.383	41.758	100,9	Broj muženih ovaca	5.752	5.359	93,2
Svinje	3.002	2.937	97,8	Ovčije mlijeko, (hilj./tis., litara)	221	211	95,6
Krmače i suprasne nazimice	601	587	97,7	Po muženoj ovci, (litara)	38	39	102,6
Konji	407	450	110,6	Broj muženih koza	1.000	979	97,9
Kobile i ždrjebne omice	169	170	100,6	Kozije mlijeko, (hilj./tis., litara)	143	140	98,1
Perad, (u hiljad./tisuć. grla)	372	336	90,3	Po muženoj kozi, (litara)	143	143	100,2
Koke nesilice, (u hiljad./tisuć. grla)	149	139	93,6	Broj striženih ovaca	53.302	54.374	102,0
Koze	2.042	1.800	88,1	Vuna neprana, (tona)	127	129	101,7
Košnica pčela	45.575	47.974	105,3	Po ovci, (kilograma)	2,4	2,4	99,7
				Broj kokoši nosilica, (hilj./tis)	149	137	92,3
				Jaja (hilj./tis., komada)	22.287	19.444	87,2
				Po kokoški, (komada)	150	141	94,5
				Med, (tona)	252	587	232,6
				Po košnici (kilograma)	5,5	12,2	221,0

PROIZVODNJA, PRODAJA I ZALIHE ŠUMSKIH SORTIMENATA

Februar / veljača 2023. godine

000 m³

	Proizvodnja				Prodaja		Zalihe (stanje krajem mjeseca) 2023
	II		I - II		I - II		
	2022	2023	2022	2023	2022	2023	
UKUPNO	33	19	48	27	38	23	36
Trupci četinarara/četinjača	8	3	12	4	10	6	3
Jamsko drvo četinarara/četinjača	0	-	1	-	0	0	0
Ostalo dugo drvo četinarara/četinjača	-	-	-	-	-	-	-
Prostorno drvo četinarara/četinjača	5	4	7	5	6	5	6
Trupci liščara/listača	4	3	7	4	5	4	3
Jamsko drvo liščara/listača	-	-	-	-	-	-	-
Ostalo dugo drvo liščara/listača	-	-	-	-	-	-	-
Prostorno drvo liščara/listača	-	-	-	-	-	-	-
Ogrjevno drvo četinarara/četinjača	-	-	-	-	-	-	-
Ogrjevno drvo liščara/listača	15	10	22	14	17	9	23
Ostalo grubo obrađeno drvo ¹⁾	-	-	-	-	-	-	-

¹⁾ Ukjučuje sitno tehničko drvo, cijepane drvene motke i kolje

INDUSTRIJA

INDEKS OBIMA INDUSTRIJSKE PROIZVODNJE

Februar / Veljača 2023. godine

	<u>II 2023</u> <u>Ø 2022</u>	<u>II 2023</u> <u>I 2022</u>	<u>II 2023</u> <u>II 2022</u>	<u>I - II 2023</u> <u>I - II 2022</u>
INDUSTRIJA UKUPNO	91,6	105,6	97,9	98,9
PREMA GLAVNIM INDUSTRIJSKIM GRUPACIJAMA				
AL Intermedijalni proizvodi	86,9	126,8	99,3	97,7
AE Energija	112,0	94,9	108,8	105,0
BB Kapitalni proizvodi	99,3	100,5	100,8	106,3
CD Trajni proizvodi za široku potrošnju	132,3	-*	124,4	77,4
CN Netrajni proizvodi za široku potrošnju	68,3	104,8	80,7	82,0
PREMA PODRUČJIMA I OBLASTIMA KD-a				
B VAĐENJE RUDA I KAMENA	93,4	175,8	138,6	114,0
08 vađenje ostalih ruda i kamena	93,4	175,8	138,6	114,0
C PRERAĐIVAČKA INDUSTRIJA	87,5	108,7	95,4	97,5
10 'Proizvodnja prehrambenih proizvoda	99,8	101,6	107,1	105,2
11 'Proizvodnja pića	36,2	118,0	55,1	55,1
16 'Prerada drva i proizvoda od drva i pluta, osim namještaja; proizvodnja predmeta od slame i pletarskih materijala	76,0	87,6	82,9	96,9
17 'Proizvodnja papira i proizvoda od papira	108,1	71,2	165,4	205,3
18 'Štampanje i umnožavanje snimljenih zapisa	242,2	82,5	-*	-*
20 Proizvodnja hemikalija i hemijskih proizvoda	60,6	200,7	48,0	41,0
22 'Proizvodnja proizvoda od gume i plastičnih masa	66,2	102,1	87,2	85,9
23 'Proizvodnja ostalih nemetalnih mineralnih proizvoda	103,8	-*	-*	255,8
25 'Proizvodnja gotovih metalnih proizvoda, osim mašina i opreme	83,7	94,0	86,0	101,5
27 'Proizvodnja električne opreme	120,7	198,5	-	-
29 'Proizvodnja motornih vozila, prikolica i poluprikolica	115,4	104,8	114,8	115,2
31 'Proizvodnja namještaja	132,3	-*	124,4	77,4
32 'Ostala prerađivačka industrija	50,6	112,7	57,2	58,4
33 Usluge popravke i instaliranja mašina i uređaja	114,2	103,2	143,8	143,2
D PROIZVODNJA I SNABDIJEVANJE/OPSKRBA ELEKTRIČNOM ENERGIJOM I PLINOM (OSIM 35.3)¹	112,0	94,9	108,8	105,0
35 Proizvodnja i snabdijevanje/opskrba električnom energijom i plinom (osim 35.3) ¹	112,0	94,9	108,8	105,0

1) Grana djelatnosti 35.3, Proizvodnja i snabdijevanje/opskrba parom i klimatizacija

-* Indeks veći od 300,0

VANJSKA TRGOVINA

IZVOZ PO PODRUČJIMA KLASIFIKACIJE
DJELATNOSTI KD BiH
U 000 KMUVOZ PO PODRUČJIMA KLASIFIKACIJE
DJELATNOSTI KD BiH 2010
U 000 KM

u 000 KM

	I 2023	II 2023	II 2023 I 2023	I - II 2022	I - II 2023	I - II 2023 I - II 2022	I 2023	II 2023	II 2023 I 2023	I - II 2022	I - II 2023	I - II 2023 I - II 2022
UKUPNO	61.360	68.534	111,7	102.720	129.894	126,5	49.413	56.153	113,6	96.350	105.566	109,6
A Poljoprivreda, šumarstvo i ribarstvo	940	1.758	187,0	2.515	2.698	107,3	593	683	115,2	1.714	1.276	74,4
B Vađenje ruda i kamena	11	17	155,7	66	29	43,7	40	85	214,9	166	125	75,3
c Prerađivačka industrija	59.468	65.377	109,9	95.224	124.845	131,1	48.655	55.302	113,7	92.699	103.956	112,1
D Proizvodnja i snadbijevanje električnom energijom, gasom /plinom parom i klimatizacija	-	-	-	-	-	-	-	-	-	-	-	-
Ostalo	940	1.382	147,0	2.864	2.323	81,1	126	83	66,2	189	209	110,7
Nerazvrstano po kategorijama	-	-	-	2.052	-	-	-	-	-	1.582	-	-

Izvor: Baza podataka Uprava za indirektno / neizravno oporezivanje BiH

Prethodni podaci

IZVOZ PO SEKTORIMA I ODSJECIMA
SMTK - Rev. 4
u 000 KMUVOZ PO SEKTORIMA I ODSJECIMA
SMTK - Rev. 4
u 000 KM

u 000 KM

	I 2023	II 2023	II 2023 I 2023	I - II 2022	I - II 2023	I - II 2023 I - II 2022	I 2023	II 2023	II 2023 I 2023	I - II 2022	I - II 2023	I - II 2023 I - II 2022
UKUPNO	61.360	68.534	111,7	102.720	129.894	126,5	49.413	56.153	113,6	96.350	105.566	109,6
0 HRANA I ŽIVE ŽIVOTINJE	2.589	2.970	114,7	3.698	5.561	150,4	3.460	2.785	80,5	6.273	6.245	99,6
00 Žive životinje	-	-	-	-	-	-	181	230	127,1	252	411	163,1
01 Meso i mesne prerađevine i	-	-	-	-	-	-	8	-	-	142	8	5,6
02 Mlijeko, mliječne prerađevine i jaja	853	844	98,9	1.099	1.697	154,4	1.836	1.127	61,4	3.010	2.963	98,4
03 Ribe, vodozemci i njihove prerađevine	166	212	127,7	276	378	137,0	-	-	-	-	-	-
04 Žitarice i proizvodi od žitarica	193	265	137,3	531	458	86,3	7	8	114,3	26	15	57,7
05 Voće i povrće	963	1.133	117,7	718	2.097	292,1	272	145	53,3	405	417	103,0
06 Šećer, šećerne prerađevine i med	-	5	-	12	5	41,7	252	260	103,2	810	512	63,2
07 Kafa, čaj, kakao i začini	13	27	207,7	210	41	19,5	143	69	48,3	517	212	41,0
08 Hrana za životinje	213	211	99,1	260	424	163,1	559	870	155,6	960	1.429	148,9
09 Ostali jestivi proizvodi	188	273	145,2	592	461	77,9	202	76	37,6	151	278	184,1
1 PIČA I DUHAN	13	31	238,5	46	44	95,7	-	136	-	137	136	99,3
11 Pića	13	31	238,5	46	44	95,7	-	136	-	137	136	99,3
12 Duhan i proizvodi od duhana	-	-	-	-	-	-	-	-	-	-	-	-
2 SIROVE MATERIJNE NEJESTIVE, OSIM GORIVA	3.337	4.207	126,1	7.615	7.545	99,1	395	402	101,8	761	796	104,6
21 Sirove kože i sirovo krzno	281	-	-	728	281	38,6	118	145	122,9	218	262	120,2
22 Uljano sjemenje i plodovi	-	-	-	-	-	-	-	-	-	-	-	-
23 Sirovi i sintetički kaučuk	-	-	-	-	-	-	-	-	-	-	-	-
24 Drvo i pluta	2.106	2.808	133,3	3.963	4.914	124,0	122	140	114,8	166	262	157,8
25 Celuloza i papirni otpaci	-	-	-	-	-	-	-	7	-	9	7	77,8
26 Sirova tekstilna vlakna i njihovi otpaci	-	-	-	1	-	-	88	57	64,8	216	145	67,1
27 Prirodna đubriva i minerali osim goriva	11	18	163,6	66	29	43,9	49	48	98,0	124	97	78,2
28 Metalne rude i otpaci metala	939	1.381	147,1	2.851	2.321	81,4	-	2	-	-	2	-
29 Sirovina biljne i životinjske, ostale	-	-	-	6	-	-	18	3	16,7	28	21	75,0

VANJSKA TRGOVINA

IZVOZ PO SEKTORIMA I ODSJECIMA
SMTK - Rev. 4
u 000 KMUVOZ PO SEKTORIMA I ODSJECIMA
SMTK - Rev. 4
u 000 KM

	IZVOZ PO SEKTORIMA I ODSJECIMA						UVOZ PO SEKTORIMA I ODSJECIMA					
	I 2023	II 2023	II 2023 I 2023	I - II 2022	I - II 2023	I - II 2023 I - II 2022	I 2023	II 2023	II 2023 I 2023	I - II 2022	I - II 2023	I - II 2023 I - II 2022
3 MINERALNA GORIVA, MAZIVA I SRODNI PROIZVODI	1	-	-	-	1	-	-	94	-	358	95	26,5
32 Ugalj, koks i briketi	-	-	-	-	-	-	-	53	-	53	53	100,0
33 Nafta i derivati od nafte	1	-	-	-	1	-	-	41	-	305	42	13,8
34 Prirodni i industrijski gas	-	-	-	-	-	-	-	-	-	-	-	-
35 Električna energija	-	-	-	-	-	-	-	-	-	-	-	-
4 ULJA, MASTI I VOSKOVI ŽIVOTINJSKOG ILI BILJNOG PORIJEKLA	-	-	-	-	-	-	-	-	-	72	-	-
41 Životinjska ulja i masti	-	-	-	-	-	-	-	-	-	2	-	-
42 Biljna ulja i masti, sirova i rafinirana	-	-	-	-	-	-	-	-	-	70	-	-
43 Prerađena biljna i životinjska ulja i masnoće	-	-	-	-	-	-	-	-	-	-	-	-
5 HEMIJSKI / KEMIJSKI PROIZVODI	745	1.448	194,4	3.969	2.194	55,3	5.412	7.021	129,7	14.277	12.432	87,1
51 Organske hemikalije / kemikalije	-	-	-	-	-	-	65	2	3,1	1	67	-
52 Anorganske hemikalije / kemikalije	-	-	-	-	-	-	6	3	50,0	12	9	75,0
53 Boje i štavila	8	30	375,0	19	39	205,3	162	127	78,4	442	289	65,4
54 Medicinski i farmaceutski proizvodi	-	-	-	40	-	-	2.063	2.580	125,1	3.139	4.643	147,9
2 55 Toaletni proizvodi i proizvodi za čišćenje	-	8	-	-	8	-	94	161	171,3	356	255	71,6
56 Vještačka đubriva	-	-	-	-	-	-	131	134	102,3	66	264	400,0
57 Plastične mase u primarnim oblicima	9	13	144,4	11	22	200,0	1.449	2.305	159,1	6.005	3.754	62,5
58 Plastične mase, ne-primarni oblici	716	1.391	194,3	3.893	2.107	54,1	1.204	1.212	100,7	3.546	2.416	68,1
59 Ostale hemikalije / kemikalije	12	6	50,0	6	18	300,0	238	497	208,8	710	735	103,5
6 INDUSTRIJSKI PROIZVODI, RAZVRSTANI UGLAVNOM PO VRSTI SIROVINA	22.533	23.802	105,6	35.578	46.336	130,2	21.752	25.829	118,7	39.300	47.582	121,1
61 Koža, krzno i proizvodi od kože i krzna	-	-	-	-	-	-	7	12	171,4	59	19	32,2
62 Guma i gumeni proizvodi	14	3	21,4	38	18	47,4	131	104	79,4	521	235	45,1
63 Proizvodi od drveta, osim namještaja	2.350	2.275	96,8	2.516	4.625	183,8	1.050	1.421	135,3	2.711	2.470	91,1
64 Papir, ljepenka i ostali slični proizvodi	8	4	50,0	18	12	66,7	885	1.102	124,5	1.346	1.987	147,6
65 Predivo, tkanine i tekstilni proizvodi	613	515	84,0	1.012	1.129	111,6	1.423	1.577	110,8	2.583	3.001	116,2
66 Proizvodi od nemetalnih minerala	341	356	104,4	557	697	125,1	1.502	1.431	95,3	2.182	2.933	134,4
67 Željezo i čelik	790	845	107,0	1.456	1.635	112,3	7.306	8.501	116,4	12.251	15.808	129,0
68 Obojeni metali	5.035	5.437	108,0	5.770	10.472	181,5	5.169	7.112	137,6	9.527	12.281	128,9
69 Metalni proizvodi	13.382	14.367	107,4	24.211	27.748	114,6	4.279	4.569	106,8	8.120	8.848	109,0
7 MAŠINE / STROJEVI I TRANSPORTNA SREDSTVA	22.079	24.432	110,7	31.512	46.511	147,6	13.493	14.636	108,5	19.590	28.128	143,6
71 Pogonske mašine i opreme	223	197	88,3	1	420	-	85	79	92,9	77	164	213,0
72 Mašine specijalizirane za određene industrije	661	537	81,2	1.281	1.198	93,5	1.564	2.387	152,6	2.819	3.950	140,1
73 Mašine za obradu metala	267	637	238,6	922	904	98,0	699	491	70,2	1.157	1.190	102,9
74 Ostale industrijske mašine i dijelovi	5.171	5.010	96,9	9.136	10.181	111,4	4.420	4.361	98,7	4.958	8.781	177,1
75 Kancelarijske mašine i mašine za automatsku obradu podataka	54	64	118,5	70	118	168,6	252	186	73,8	168	438	260,7
76 Telekomunikacijski aparati i aparati za snimanje zvuka	63	46	73,0	60	109	181,7	124	44	35,5	159	168	105,7
77 Električne mašine, aparati i uređaji	4.347	5.575	128,2	5.331	9.922	186,1	4.136	4.614	111,6	5.635	8.749	155,3
78 Drumaska vozila	11.140	12.013	107,8	14.299	23.152	161,9	2.213	2.474	111,8	4.617	4.688	101,5
79 Ostala transportna vozila	153	353	230,7	412	507	123,1	-	-	-	-	-	-
8 RAZNI INDUSTRIJSKI PROIZVODI	10.063	11.644	115,7	18.250	21.702	118,9	4.901	5.250	107,1	14.001	10.152	72,5
81 Montažne zgrade, sanitarni, rasvjetni i grijači uređaji	564	542	96,1	1.063	1.106	104,0	233	216	92,7	566	450	79,5
82 Namještaj i njegovi dijelovi	1.116	1.599	143,3	1.765	2.715	153,8	244	332	136,1	848	576	67,9
83 Torbe, tašne, neseseri i slični proizvodi	37	3	8,1	171	41	24,0	42	87	207,1	216	129	59,7
84 Odjeća	108	152	140,7	76	260	342,1	137	231	168,6	727	368	50,6
85 Obuća	-	-	-	15	-	-	74	143	193,2	355	217	61,1
87 Naučni i kontrolni instrumenti	3.963	4.309	108,7	6.167	8.272	134,1	1.845	1.921	104,1	4.205	3.766	89,6
88 Fotografski i optički proizvodi, satovi	-	-	-	-	-	-	34	3	8,8	175	38	21,7
89 Ostali industrijski proizvodi	4.275	5.039	117,9	8.993	9.308	103,6	2.292	2.317	101,1	6.909	4.608	66,7
9 Proizvodi, nerazvrstani po kategorijama	-	-	-	2.052	-	-	-	-	-	1.581	-	-

Izvor: Baza podataka Uprave za indirektno / neizravno oporezivanje BiH
Prethodni podaci

VANJSKA TRGOVINA

IZVOZ PREMA MEĐUNARODNOJ KLASIFIKACIJI
EKONOMSKE NAMJENE PROIZVODA (BEC) Rev. 4
u 000 KMUVOZ PREMA MEĐUNARODNOJ KLASIFIKACIJI
EKONOMSKE NAMJENE PROIZVODA (BEC) Rev. 4
u 000 KM

	I 2023	II 2023	II 2023 I 2023	I - II 2022	I - II 2023	I - II 2023 I - II 2022	I 2023	II 2023	II 2023 I 2023	I - II 2022	I - II 2023	I - II 2023 I - II 2022
UKUPNO	61.360	68.534	111,7	102.720	129.894	126,5	49.413	56.153	113,6	96.350	105.566	109,6
1. Hrana i pića	2.389	2.792	116,9	3.486	5.181	148,6	2.794	1.822	65,2	5.240	4.616	88,1
2. Industrijski materijali	26.799	30.244	112,9	44.855	57.044	127,2	27.894	34.293	122,9	55.579	62.188	111,9
3. Goriva i maziva	771	1.534	199,0	2.037	2.306	113,2	30	125	416,7	123	156	126,8
4. Kapitalni proizvodi (osim transportnih sredstava), dijelovi i pribor	12.750	13.384	105,0	22.296	26.134	117,2	11.450	12.799	111,8	18.314	24.249	132,4
5. Transportna sredstva, njihovi dijelovi i pribor	12.746	13.489	105,8	16.439	26.236	159,6	3.312	3.388	102,3	6.468	6.700	103,6
6. Proizvodi za široku potrošnju	5.905	7.091	120,1	11.555	12.993	112,4	3.933	3.726	94,7	9.044	7.657	84,7
7. Proizvodi, drugdje nspomenuti	-	-	-	2.052	-	-	-	-	-	1.582	-	-

Izvor: Baza podataka Uprave za indirektno / neizravno oporezivanje BiH
Prethodni podaci

IZVOZ PO ZEMLJAMA PO GEOGRAFSKIM ZONAMA
u 000 KMUVOZ PO ZEMLJAMA PO GEOGRAFSKIM ZONAMA
U 000 KM

	I 2023	II 2023	II 2023 I 2023	I - II 2022	I - II 2023	I - II 2023 I - II 2022	I 2023	II 2023	II 2023 I 2023	I-II 2022	I-II 2023	I - II 2023 I - II 2022
UKUPNO	61.360	68.534	111,7	102.720	129.894	126,5	49.413	56.153	113,6	96.350	105.566	109,6
ZEMLJE EU	58.380	65.241	111,8	97.923	123.619	126,2	37.306	42.704	114,5	73.370	80.004	109,0
Austrija	19.357	20.946	108,2	25.893	40.302	155,6	11.584	15.252	131,7	20.193	26.837	132,9
Belgija	-	-	-	36	-	-	102	80	78,4	417	182	43,6
Bugarska	375	233	62,1	266	608	228,6	29	136	469,0	52	164	315,4
Češka	10	6	60,0	18	16	88,9	376	520	138,3	710	895	126,1
Kipar	1	-	-	-	1	-	-	-	-	-	-	-
Danska	-	7	-	50	7	14,0	51	168	329,4	64	219	342,2
Estonija	-	-	-	-	-	-	-	-	-	15	-	-
Finska	-	-	-	-	-	-	187	161	86,1	41	348	848,8
Francuska	398	362	91,0	747	760	101,7	207	210	101,4	278	417	150,0
Grčka	-	-	-	-	-	-	648	831	128,2	2.403	1.479	61,5
Hrvatska	3.885	5.980	153,9	9.759	9.862	101,1	2.022	1.802	89,1	6.937	3.820	55,1
Irska	-	-	-	-	-	-	398	17	4,3	489	414	84,7
Italija	8.541	9.236	108,1	15.491	17.778	114,8	5.226	5.938	113,6	11.923	11.163	93,6
Latvija (Letonija)	-	-	-	-	-	-	9	9	100,0	7	18	257,1
Litvanija	-	-	-	28	-	-	-	14	-	23	14	60,9
Luksemburg	158	50	31,6	183	208	113,7	-	3	-	3	3	100,0
Mađarska	112	3	2,7	-	115	-	1.108	1.115	100,6	1.916	2.223	116,0
Malta	-	-	-	-	-	-	-	-	-	-	-	-
Nizozemska	4.596	4.886	106,3	7.727	9.482	122,7	456	850	186,4	1.331	1.307	98,2
Njemačka	11.600	13.089	112,8	18.700	24.689	132,0	8.741	9.051	103,5	15.940	17.791	111,6
Poljska	-	-	-	20	-	-	926	982	106,0	1.653	1.908	115,4
Portugal	-	-	-	-	-	-	45	17	37,8	28	63	225,0
Rumunija	321	456	142,1	626	777	124,1	112	214	191,1	232	326	140,5
Slovačka	26	12	46,2	26	38	146,2	195	98	50,3	5	293	-
Slovenija	8.227	9.477	115,2	17.574	17.704	100,7	4.341	4.498	103,6	7.817	8.839	113,1
Španija	116	341	294,0	445	458	102,9	497	594	119,5	471	1.091	231,6
Švedska	657	157	23,9	334	814	243,7	46	144	313,0	422	190	45,0
Ujedinjeno Kraljevstvo	-	-	-	-	-	-	-	-	-	-	-	-

VANJSKA TRGOVINA

IZVOZ PO ZEMLJAMA PO GEOGRAFSKIM ZONAMA
u 000 KMUVOZ PO ZEMLJAMA PO GEOGRAFSKIM ZONAMA
U 000 KM

	I 2023	II 2023	II 2023 I 2023	I - II 2022	I - II 2023	I - II 2023 I - II 2022	I 2023	II 2023	II 2023 I 2023	I - II 2022	I - II 2023	I - II 2023 I - II 2022
ZEMLJE EFTE	1.447	1.832	126,6	1.998	3.279	164,1	247	1.381	559,1	589	1.629	276,6
Island	-	-	-	-	-	-	-	-	-	-	-	-
Lihtenštajn	26	-	-	6	26	433,3	101	20	19,8	45	122	271,1
Norveška	1.421	1.808	127,2	1.957	3.229	165,0	146	1.361	932,2	388	1.507	388,4
Švicarska	-	24	-	35	24	68,6	-	-	-	156	-	-
OSTALE EVROPSKE ZEMLJE	1.229	551	44,8	1.885	1.780	94,4	4.571	5.400	118,1	9.408	9.973	106,0
Albanija	76	92	121,1	168	168	100,0	125	15	12,0	59	140	237,3
Crna Gora	-	66	-	70	66	94,3	-	57	-	90	57	63,3
Kosovo	46	11	23,9	11	57	518,2	850	184	21,6	517	1.034	200,0
Sjeverna Makedonija	-	-	-	-	-	-	317	5	1,6	394	323	82,0
Ruska Federacija	420	300	71,4	928	720	77,6	1.140	1.580	138,6	2.512	2.720	108,3
Srbija	625	82	13,1	409	707	172,9	1.339	2.363	176,5	4.431	3.702	83,5
Turska	62	-	-	299	62	20,7	84	136	161,9	379	221	58,3
Ostale zemlje	-	-	-	-	-	-	716	1.060	148,0	1.026	1.776	173,1
AFRIKA	-	-	-	19	-	-	15	56	373,3	157	71	45,2
ZEMLJE SJEVERNE AFRIKE	-	-	-	-	-	-	15	20	133,3	50	35	70,0
OSTALE AFRIČKE ZEMLJE	-	-	-	19	-	-	-	36	-	107	36	33,6
AMERIKA	11	179	-	421	191	45,4	1.981	1.477	74,6	1.889	3.457	183,0
ZEMLJE SJEVERNE AMERIKE	-	145	-	386	145	37,6	958	812	84,8	816	1.770	216,9
Kanada	-	-	-	15	-	-	-	4	-	-	4	-
SAD	-	145	-	371	145	39,1	958	808	84,3	816	1.766	216,4
Ostale zemlje	-	-	-	-	-	-	-	-	-	-	-	-
ZEMLJE CENTRALNE AMERIKE I KARIBA	11	34	309,1	29	46	158,6	911	555	60,9	707	1.465	207,2
ZEMLJE JUŽNE AMERIKE	-	-	-	6	-	-	112	110	98,2	366	222	60,7
AZIJA	293	625	213,3	383	919	239,9	5.210	5.111	98,1	10.923	10.324	94,5
ZEMLJE BLISKOG I SREDNJEG ISTOKA	48	305	635,4	185	354	191,4	59	118	200,0	925	178	19,2
OSTALE ZEMLJE AZIJE	245	320	130,6	198	565	285,4	5.151	4.993	96,9	9.998	10.146	101,5
Indija	-	-	-	-	-	-	353	269	76,2	558	622	111,5
Japan	-	-	-	-	-	-	173	138	79,8	517	311	60,2
Kina	-	-	-	-	-	-	4.518	4.458	98,7	8.536	8.977	105,2
Malezija	81	320	395,1	-	401	-	10	10	100,0	12	20	166,7
Ostale zemlje	164	-	-	198	164	82,8	97	118	121,6	375	216	57,6
ZEMLJE OKEANIJE I POLARNOG REGIONA	-	106	-	91	106	116,5	-	18	-	-	18	-
AUSTRALIJA I NOVI ZELAND	-	106	-	91	106	116,5	-	-	-	-	-	-
Australija	-	106	-	91	106	116,5	-	-	-	-	-	-
Novi Zeland	-	-	-	-	-	-	-	-	-	-	-	-
Ostale zemlje	-	-	-	-	-	-	-	-	-	-	-	-
OSTALE ZEMLJE OKEANIJE I POLARNOG REGIONA	-	-	-	-	-	-	-	18	-	-	18	-
Neraspoređeno	-	-	-	-	-	-	83	6	7,2	14	90	642,9

Izvor : Baza podataka Uprave za indirektno / neizravno oporezivanje BiH

Prethodni podaci

TURIZAM

TURISTIČKI PROMET ZA FEBRUAR / VELJAČA 2023. GODINE
KAPACITETI, TURISTI I NOĆENJA

	Dolasci turista				Noćenja turista			
	II 2023	II 2023 II 2022	I - II 2023	I - II 2023 I - II 2022	II 2023	II 2023 II 2022	I - II 2023	I - II 2023 I - II 2022
DOLASCI I NOĆENJA TURISTA								
UKUPNO	2.510	111,9	5.022	114,1	4.224	126,9	8.415	125,1
Domaći	1.535	94,5	3.055	98,0	2.643	117,2	5.313	122,6
Strani	975	157,8	1.967	153,2	1.581	147,2	3.102	129,5
BROJ LEŽAJA	1.431							
DOLASCI I NOĆENJA TURISTA PREMA VRSTAMA OBJEKATA								
UKUPNO	2.510	111,9	5.022	114,1	4.224	126,9	8.415	125,1
Hoteli i sličan smještaj	2.084	110,5	4.265	114,2	3.574	129,8	7.280	129,5
Odmarališta i slični objekti za kraći odmor	426	119,3	757	113,5	650	112,7	1.135	102,4
Kampovi i prostori za kampiranje	-	-	-	-	-	-	-	-
Ostali smještaj	-	-	-	-	-	-	-	-
DOMAĆI	1.535	94,5	3.055	98,0	2.643	117,2	5.313	122,6
Hoteli i sličan smještaj	1.173	89,0	2.410	94,6	2.072	116,6	4.314	125,6
Odmarališta i slični objekti za kraći odmor	362	117,9	645	113,0	571	119,2	999	111,0
Kampovi i prostori za kampiranje	-	-	-	-	-	-	-	-
Ostali smještaj	-	-	-	-	-	-	-	-
STRANI	975	157,8	1.967	153,2	1.581	147,2	3.102	129,5
Hoteli i sličan smještaj	911	160,4	1.855	156,1	1.502	153,9	2.966	135,6
Odmarališta i slični objekti za kraći odmor	64	128,0	112	116,7	79	80,6	136	65,4
Kampovi i prostori za kampiranje	-	-	-	-	-	-	-	-
Ostali smještaj	-	-	-	-	-	-	-	-
DOLASCI I NOĆENJA TURISTA PREMA NAČINU DOLASKA								
	Individualno				Organizirano			
	dolasci turista		noćenje turista		dolaci turista		noćenje turista	
	II 2023	Struktura %	II 2023	Struktura %	II 2023	Struktura %	II 2023	Struktura %
UKUPNO	2.218	88,4	3.892	92,1	292	11,6	332	7,9
Domaći	1.478	66,6	2.575	66,2	57	19,5	68	20,5
Strani	740	33,4	1.317	33,8	235	80,5	264	79,5
SVRHA DOLASKA TURISTA								
	Poslovno				Ostalo			
	dolasci turista		noćenje turista		dolaci turista		noćenje turista	
	II 2023	Struktura %	II 2023	Struktura %	II 2023	Struktura %	II 2023	Struktura %
UKUPNO	407	16,2	826	19,6	2.103	83,8	3.398	80,4
Domaći	266	65,4	607	73,5	1.269	60,3	2.036	59,9
Strani	141	34,6	219	26,5	834	39,7	1.362	40,1

TURIZAM

DOLASCI I NOĆENJA TURISTA PO ZEMLJAMA PREBIVALIŠTA

	Dolasci turista				Noćenje turista			
	II 2023	II 2023 II 2022	I - II 2023	I - II 2023 I - II 2022	II 2023	II 2023 II 2022	I - II 2023	I - II 2023 I - II 2022
UKUPNO STRANI	975	157,8	1.967	153,2	1.581	147,2	3.102	129,5
Albanija	-	-	-	-	-	-	-	-
Austrija	55	70,5	107	87,7	116	87,9	208	95,4
Belgija	1	-	3	42,9	1	-	5	35,7
Bugarska	-	-	-	-	-	-	-	-
Crna Gora	2	100,0	7	140,0	3	150,0	8	100,0
Češka	13	-	30	-	19	271,4	64	-
Danska	-	-	-	-	-	-	-	-
Estonija	-	-	-	-	-	-	-	-
Finska	-	-	-	-	-	-	-	-
Francuska	5	250,0	14	100,0	5	166,7	18	100,0
Grčka	-	-	1	33,3	-	-	23	-
Nizozemska	9	-	14	-	18	-	28	-
Hrvatska	162	147,3	430	182,2	272	148,6	672	157,4
Irska	8	-	8	-	9	-	9	-
Island	5	-	5	-	15	-	15	-
Italija	36	81,8	61	79,2	101	116,1	135	74,6
Kipar	8	-	8	-	10	-	10	-
Latvija	13	-	13	-	18	-	18	-
Litvanija	2	-	2	-	4	-	4	-
Luksemburg	2	200,0	2	40,0	2	200,0	2	40,0
Mađarska	33	-	38	-	33	-	41	-
Sjeverna Makedonija	5	-	8	266,7	6	200,0	10	142,9
Malta	3	150,0	3	150,0	6	200,0	6	200,0
Norveška	2	200,0	2	50,0	2	100,0	2	22,2
Njemačka	49	136,1	103	102,0	109	122,5	205	92,8
Poljska	1	50,0	6	75,0	2	50,0	16	123,1
Portugal / Portugalija	-	-	-	-	-	-	-	-
Rumunija / Rumunjska	8	-	11	68,8	36	-	39	33,6
Rusija	54	-	165	-	61	-	217	-
Slovačka	3	-	4	-	3	-	4	-
Slovenija	77	78,6	182	101,1	96	68,1	239	96,0
Srbija	23	51,1	57	67,9	31	46,3	71	50,0
Španija / Španjolska	2	66,7	4	133,3	14	-	24	-
Švajcarska / Švicarska	10	250,0	19	79,2	45	-	57	150,0
Švedska	5	166,7	8	114,3	6	200,0	10	125,0
Turska	33	103,1	80	156,9	48	88,9	107	124,4
Ujedinjeno Kraljevstvo	5	-	8	-	11	-	15	-
Ukrajina	2	40,0	5	71,4	3	30,0	10	62,5
Ostale evropske zemlje	-	-	4	80,0	-	-	8	160,0
Egipat	2	200,0	2	200,0	4	-	4	-

TURIZAM

DOLASCI I NOĆENJA TURISTA PO ZEMLJAMA PREBIVALIŠTA

	Dolasci turista				Noćenje turista			
	II 2023	II 2023 II 2022	I - II 2023	I - II 2023 I - II 2022	II 2023	II 2023 II 2022	I - II 2023	I - II 2023 I - II 2022
Južnoafrička Republika	-	-	-	-	-	-	-	-
Ostale afričke zemlje	2	200,0	2	50,0	2	200,0	2	28,6
Kanada	1	100,0	2	200,0	1	100,0	2	200,0
SAD	7	70,0	12	63,2	13	54,2	18	48,7
Ostale sjeverno - američke zemlje	3	-	4	-	6	-	8	-
Brazil	-	-	1	100,0	-	-	2	100,0
Ostale zemlje Južne i Srednje Amerike	-	-	13	-	-	-	23	-
Bahrein	1	16,7	8	133,3	2	10,0	18	90,0
Indija	-	-	4	-	-	-	8	-
Iran	-	-	4	-	-	-	8	-
Izrael	-	-	-	-	-	-	-	-
Japan	-	-	-	-	-	-	-	-
Južna Koreja	-	-	-	-	-	-	-	-
Katar	2	-	4	-	2	-	4	-
Narodna republika Kina	4	-	23	-	4	-	23	-
Kuvajt	5	83,3	7	100,0	8	88,9	12	120,0
Malezija	219	-	269	-	219	-	270	-
Oman	43	-	57	190,0	104	-	125	227,3
Saudijska Arabija	6	14,0	11	12,0	9	10,6	17	9,0
Ujedinjeni Arapski Emirati	36	97,3	109	105,8	66	91,7	207	103,5
Ostale azijske zemlje	8	-	23	-	36	-	51	-
Australija	-	-	-	-	-	-	-	-
Novi Zeland	-	-	-	-	-	-	-	-
Ostale zemlje Okeanije	-	-	-	-	-	-	-	-

KANTON POSAVSKI

PRIRODNO KRETANJE STANOVNIŠTVA I BRAKOVI

PRIRODNO KRETANJE STANOVNIŠTVA I BRAKOVI PO MJESTU UOBIČAJENOG STANOVANJA

Općina	Ukupno rođeni	Živorodeni			Mrtvorodeni	Mjesto porođaja			Umrli			Od toga						Zaključeni brakovi	Razvedeni brakovi
		ukupno	po spolu			u zdravstvenoj ustanovi	na drugom mjestu		ukupno	po spolu		umrla dojenčad			nasilne smrti				
			muški	ženski			sa stručnom pomoći	bez stručne pomoći		muški	ženski	ukupno	muški	ženski	ukupno	muški	ženski		

Za mjesec februar / veljača 2023. godine - prvi rezultati

UKUPNO	15	15	6	9	-	15	-	-	33	18	15	-	-	-	1	1	-	6	-
Domaljevac Šamac	1	1	-	1	-	1	-	-	5	2	3	-	-	-	-	-	-	-	-
Grad Orašje	5	5	3	2	-	5	-	-	9	6	3	-	-	-	-	-	-	2	-
Odžak	9	9	3	6	-	9	-	-	19	10	9	-	-	-	1	1	-	4	-

Za period januar / siječanj - februar / veljača 2023. godine - prvi rezultati

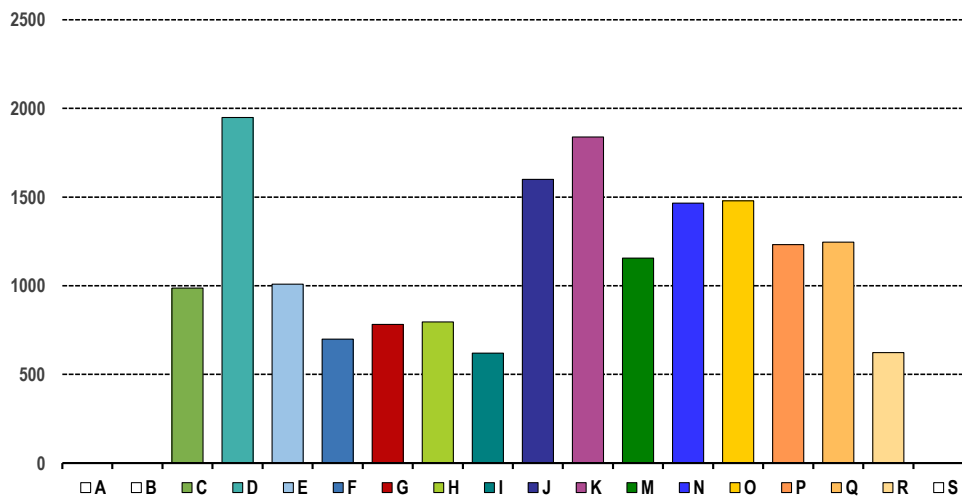
UKUPNO	21	21	8	13	-	21	-	-	76	39	37	-	-	-	1	1	-	8	1
Domaljevac Šamac	2	2	-	2	-	2	-	-	6	3	3	-	-	-	-	-	-	-	-
Grad Orašje	7	7	4	3	-	7	-	-	30	15	15	-	-	-	-	-	-	3	1
Odžak	12	12	4	8	-	12	-	-	40	21	19	-	-	-	1	1	-	5	-

PLAĆE

PROSJEČNA MJESEČNA ISPLAĆENA NETO I BRUTO PLAĆA ZAPOSLENIH PO PODRUČJIMA KD BiH 2010

	Prosječna neto plaća u KM					Prosječna bruto plaća u KM				
	Ø 2022	I 2023	II 2023	Index II 2023 Ø 2022	Index II 2023 I 2023	Ø 2022	I 2023	II 2023	Index II 2023 Ø 2022	Index II 2023 I 2023
UKUPNO	1.025	1.107	1.091	106,4	98,6	1.580	1.712	1.693	107,2	98,9
A Poljoprivreda, šumarstvo i ribolov	-	-	-	-	-	-	-	-	-	-
B Vađenje ruda i kamena	554	-	-	-	-	825	-	-	-	-
C Prerađivačka industrija	913	976	987	108,1	101,1	1.407	1.509	1.526	108,5	101,1
D Proizvodnja i snabdijevanje električnom energijom, plinom, parom i klimatizacija	1.828	2.055	1.949	106,6	94,8	2.848	3.212	3.042	106,8	94,7
E Snabdijevanje vodom; uklanjanje otpadnih voda, upravljanje otpadom te djelatnosti sanacije okoliša	1.022	1.065	1.009	98,7	94,7	1.572	1.640	1.553	98,8	94,7
F Građevinarstvo	646	702	699	108,2	99,6	969	1.060	1.051	108,5	99,2
G Trgovina na veliko i na malo; popravak motornih vozila i motocikala	742	819	782	105,4	95,5	1.125	1.249	1.221	108,5	97,8
H Prijevoz i skladištenje	791	825	796	100,6	96,5	1.206	1.262	1.206	100,0	95,6
I Djelatnosti pružanja smještaja te pripreme i usluživanja hrane (hotelijerstvo i ugostiteljstvo)	-	668	620	-	-	-	1.026	949	-	-
J Informacije i komunikacije	1.587	1.738	1.600	100,8	92,1	2.497	2.744	2.522	101,0	91,9
K Finansijske djelatnosti i djelatnosti osiguranja	1.711	1.869	1.839	107,5	98,4	2.684	2.935	2.886	107,5	98,3
M Stručne, naučne i tehničke djelatnosti	1.111	1.039	1.156	104,1	111,3	1.728	1.631	1.803	104,3	110,5
N Administrativne i pomoćne uslužne djelatnosti	1.186	1.465	1.466	123,6	100,1	1.839	2.298	2.301	125,1	100,1
O Javna uprava i odbrana; obavezno socijalno osiguranje	1.330	1.478	1.479	111,2	100,1	2.071	2.307	2.308	111,4	100,0
P Obrazovanje	1.107	1.211	1.232	111,3	101,7	1.715	1.881	1.913	111,5	101,7
Q Djelatnosti zdravstvene i socijalne zaštite	1.296	1.324	1.246	96,1	94,1	1.990	2.031	1.910	96,0	94,0
R Umjetnost, zabava i rekreacija	548	595	623	113,7	104,7	828	908	949	114,6	104,5
S Ostale uslužne djelatnosti	-	-	-	-	-	-	-	-	-	-

Prosječna neto plaća u KM februar / veljača 2023.



BROJNO STANJE STOKE I STOČNA PROIZVODNJA
2022. GODINA

Brojno stanje stoke	Ukupno		2022 2021	Proizvodnja mlijeka, vune, jaja i meda	Ukupno		2022 2021
	2021	2022			2021	2022	
Goveda	2.792	2.700	96,7	Broj muženih krava	989	960	97,1
Krave i steone junice	1.247	1.197	96,0	Kravlje mlijeko, (hilj./tis., litara)	3.228	3.399	105,3
Ovce	575	640	111,3	Po muženoj kravi, (litara)	3.264	3.541	108,5
Ovce za priplod	230	255	110,9	Broj muženih ovaca	120	120	100,0
Svinje	13.885	13.181	94,9	Ovčije mlijeko, (hilj./tis., litara)	13	13	100,0
Krmače i suprasne nazimice	1.130	1.091	96,5	Po muženoj ovci, (litara)	105	105	100,0
Konji	27	30	111,1	Broj muženih koza	104	104	100,0
Kobile i ždrjebne omice	11	13	118,2	Kozije mlijeko, (hilj./tis., litara)	17	17	99,2
Perad,	82	93	113,3	Po muženoj kozi, (litara)	163	162	99,2
(u hiljad./tisuć. grla)				Broj kokoši nosilica, (hilj./tis.)	63	54	85,4
Koke nesilice,	52	53	100,5	Jaja (hilj./tis., komada)	12.411	6.420	51,7
(u hiljad./tisuć. grla)				Po kokoški, (komada)	197	120	60,6
Koze	190	174	91,6	Med, (tona)	15	16	105,4
Košnica pčela	2.470	2.880	116,6	Po košnici (kilograma)	6,2	5,6	90,4

INDUSTRIJA

INDEKSI OBIMA INDUSTRIJSKE PROIZVODNJE

Februar / Veljača 2023. godine

	<u>II 2023</u> <u>Ø2022</u>	<u>II 2023</u> <u>I 2022</u>	<u>II 2023</u> <u>II 2022</u>	<u>I - II 2023</u> <u>I - II 2022</u>
INDUSTRIJA UKUPNO	95,9	113,1	100,5	98,7
PREMA GLAVNIM INDUSTRIJSKIM GRUPACIJAMA				
AI Intermedijarni proizvodi	89,4	106,9	90,0	90,9
AE Energija	100,6	94,2	107,1	100,9
BB Kapitalni proizvodi	109,0	141,4	118,6	116,5
CD Trajni proizvodi za široku potrošnju	80,4	82,5	-*	91,8
CN Netrajni proizvodi za široku potrošnju	87,7	91,5	100,3	104,4
PREMA PODRUČJIMA I OBLASTIMA KD-a				
C PRERADIVAČKA INDUSTRIJA	95,3	116,0	99,8	98,4
10 Proizvodnja prehrambenih proizvoda	83,4	93,9	70,7	78,3
15 Proizvodnja kože i srodnih proizvoda	90,2	89,3	98,0	103,9
16 Prerada drva i proizvoda od drva i pluta, osim namještaja; proizvodnja predmeta	66,7	82,6	71,7	87,8
20 Proizvodnja hemikalija i hemijskih proizvoda	146,4	200,5	125,2	117,9
22 Proizvodnja proizvoda od gume i plastičnih masa	98,9	175,5	147,6	104,2
25 Proizvodnja gotovih metalnih proizvoda, osim mašina i opreme	84,8	91,4	87,5	114,7
27 Proizvodnja električne opreme	99,0	88,9	91,4	93,8
28 Proizvodnja mašina i uređaja, d. n.	81,0	76,5	82,6	101,8
29 Proizvodnja motornih vozila, prikolica i poluprikolica	114,2	159,4	126,0	119,8
31 Proizvodnja namještaja	80,4	82,5	-*	91,8
D PROIZVODNJA I SNABDIJEVANJE/OPSKRBA ELEKTRIČNOM ENERGIJOM I PLINOM (OSIM 35.3)¹⁾	100,6	94,2	107,1	100,9
35 Proizvodnja i snabdjevanje/opskrba električnom energijom i plinom (osim 35.3) ¹⁾	100,6	94,2	107,1	100,9
1) Grana djelatnosti 35.3, Proizvodnja i snabdjevanje/opskrba parom i klimatizacija				
-* Indeks veći od 300,0				

VANJSKA TRGOVINA

IZVOZ PO PODRUČJIMA KLASIFIKACIJE
DJELATNOSTI KD BiH
U 000 KMUVOZ PO PODRUČJIMA KLASIFIKACIJE
DJELATNOSTI KD BiH 2010
U 000 KM

u 000 KM

	I 2023	II 2023	II 2023 I 2023	I - II 2022	I - II 2023	I - II 2023 I - II 2022	I 2023	II 2023	II 2023 I 2023	I - II 2022	I - II 2023	I - II 2023 I - II 2022
UKUPNO	13.870	14.953	107,8	22.075	28.823	130,6	43.127	41.112	95,3	48.152	84.239	174,9
A Poljoprivreda, šumarstvo i ribarstvo	-	-	-	-	-	-	1.263	692	54,8	4.583	1.955	42,7
B Vađenje ruda i kamena	45	24	54,2	217	69	31,7	-	4	-	9	4	45,4
c Prerađivačka industrija	13.811	14.928	108,1	21.267	28.739	135,1	41.860	40.412	96,5	43.088	82.272	190,9
D Proizvodnja i snadbijevanje električnom energijom, gasom /plinom parom i klimatizacija	-	-	-	-	-	-	-	-	-	-	-	-
Ostalo	15	-	-	-	15	-	4	3	77,0	21	7	34,7
Nerazvrstano po kategorijama	-	-	-	591	-	-	-	-	-	450	-	-

Izvor: Baza podataka Uprava za indirektno / neizravno oporezivanje BiH

Prethodni podaci

IZVOZ PO SEKTORIMA I ODSJECIMA
SMTK - Rev. 4
u 000 KMUVOZ PO SEKTORIMA I ODSJECIMA
SMTK - Rev. 4
u 000 KM

u 000 KM

	I 2023	II 2023	II 2023 I 2023	I - II 2022	I - II 2023	I - II 2023 I - II 2022	I 2023	II 2023	II 2023 I 2023	I - II 2022	I - II 2023	I - II 2023 I - II 2022
UKUPNO	13.870	14.953	107,8	22.075	28.823	130,6	43.127	41.112	95,3	48.152	84.239	174,9
0 HRANA I ŽIVE ŽIVOTINJE	133	163	122,6	321	296	92,2	3.655	2.689	73,6	8.148	6.344	77,9
00 Žive životinje	-	-	-	-	-	-	-	-	-	-	-	-
01 Meso i mesne prerađevine i	-	-	-	-	-	-	69	130	188,4	92	199	216,3
02 Mlijeko, mliječne prerađevine i jaja	-	-	-	-	-	-	177	97	54,8	62	273	440,3
03 Ribe, vodozemci i njihove prerađevine	-	-	-	-	-	-	520	233	44,8	587	753	128,3
04 Žitarice i proizvodi od žitarica	133	160	120,3	304	293	96,4	1.383	1.043	75,4	5.150	2.427	47,1
05 Voće i povrće	-	-	-	10	-	-	714	406	56,9	813	1.119	137,6
06 Šećer, šećerne prerađevine i med	-	-	-	5	-	-	15	15	100,0	60	31	51,7
07 Kafa, čaj, kakao i začini	-	-	-	-	-	-	350	372	106,3	774	722	93,3
08 Hrana za životinje	-	3	-	2	3	150,0	180	267	148,3	351	448	127,6
09 Ostali jestivi proizvodi	-	-	-	-	-	-	247	126	51,0	259	372	143,6
1 PIĆA I DUHAN	-	-	-	75	-	-	72	72	100,0	293	144	49,1
11 Pića	-	-	-	75	-	-	72	72	100,0	293	144	49,1
12 Duhan i proizvodi od duhana	-	-	-	-	-	-	-	-	-	-	-	-
2 SIROVE MATERIJNE NEJESTIVE, OSIM GORIVA	785	924	117,7	2.262	1.710	75,6	1.005	684	68,1	1.157	1.689	146,0
21 Sirove kože i sirovo krzno	346	562	162,4	1.289	908	70,4	688	382	55,5	571	1.070	187,4
22 Uljano sjemenje i plodovi	-	-	-	-	-	-	10	-	-	-	10	-
23 Sirovi i sintetički kaučuk	-	-	-	-	-	-	-	-	-	-	-	-
24 Drvo i pluta	394	338	85,8	748	733	98,0	306	211	69,0	526	517	98,3
25 Celuloza i papirni otpaci	-	-	-	-	-	-	-	-	-	-	-	-
26 Sirova tekstilna vlakna i njihovi otpaci	-	-	-	8	-	-	-	87	-	46	87	189,1
27 Prirodna đubriva i minerali osim goriva	45	24	53,3	217	69	31,8	-	4	-	2	4	200,0
28 Metalne rude i otpaci metala	-	-	-	-	-	-	-	-	-	-	-	-
29 Sirovina biljne i životinjske, ostale	-	-	-	-	-	-	1	-	-	12	1	8,3

VANJSKA TRGOVINA

IZVOZ PO SEKTORIMA I ODSJECIMA
SMTK - Rev. 4
u 000 KMUVOZ PO SEKTORIMA I ODSJECIMA
SMTK - Rev. 4
u 000 KM

	I 2023	II 2023	II 2023 I 2023	I - II 2022	I - II 2023	I - II 2023 I - II 2022	I 2023	II 2023	II 2023 I 2023	I - II 2022	I - II 2023	I - II 2023 I - II 2022
	3 MINERALNA GORIVA, MAZIVA I SRODNI PROIZVODI	1	-	-	2	1	50,0	28.817	24.450	84,8	18.413	53.268
32 Ugalj, koks i briketi	-	-	-	-	-	-	-	-	-	8	-	-
33 Nafta i derivati od nafte	1	-	-	2	1	50,0	28.817	24.435	84,8	18.400	53.253	289,4
34 Prirodni i industrijski gas	-	-	-	-	-	-	-	15	-	5	15	300,0
35 Električna energija	-	-	-	-	-	-	-	-	-	-	-	-
4 ULJA, MASTI I VOSKOVI ŽIVOTINJSKOG ILI BILJNOG PORIJEKLA	-	-	-	-	-	-	58	62	106,9	-	120	-
41 Životinjska ulja i masti	-	-	-	-	-	-	6	-	-	-	6	-
42 Biljna ulja i masti, sirova i rafinirana	-	-	-	-	-	-	52	62	119,2	-	114	-
43 Prerađena biljna i životinjska ulja i masnoće	-	-	-	-	-	-	-	-	-	-	-	-
5 HEMIJSKI / KEMIJSKI PROIZVODI	457	679	148,6	1.157	1.135	98,1	1.498	2.331	155,6	4.092	3.828	93,5
51 Organske hemikalije / kemikalije	-	-	-	-	-	-	10	29	290,0	6	39	650,0
52 Anorganske hemikalije / kemikalije	-	-	-	-	-	-	1	1	100,0	3	2	66,7
53 Boje i štavila	-	3	-	1	3	300,0	54	62	114,8	116	116	100,0
54 Medicinski i farmaceutski proizvodi	-	-	-	-	-	-	-	54	-	33	54	163,6
2 55 Toaletni proizvodi i proizvodi za čišćenje	7	-	-	2	7	350,0	199	417	209,5	445	616	138,4
56 Vještačka đubriva	-	-	-	-	-	-	-	8	-	-	8	-
57 Plastične mase u primarnim oblicima	-	-	-	-	-	-	884	1.090	123,3	2.241	1.973	88,0
58 Plastične mase, ne-primarni oblici	436	674	154,6	1.149	1.110	96,6	254	592	233,1	895	846	94,5
59 Ostale hemikalije / kemikalije	14	2	14,3	5	15	300,0	96	78	81,3	353	174	49,3
6 INDUSTRIJSKI PROIZVODI, RAZVRSTANI UGLAVNOM PO VRSTI SIROVINA	2.395	1.723	71,9	3.131	4.117	131,5	2.024	3.204	158,3	6.005	5.228	87,1
61 Koža, krzno i proizvodi od kože i krzna	88	240	272,7	250	328	131,2	62	81	130,6	166	143	86,1
62 Guma i gumeni proizvodi	-	-	-	-	-	-	5	57	-	38	62	163,2
63 Proizvodi od drveta, osim namještaja	479	260	54,3	270	738	273,3	415	241	58,1	654	656	100,3
64 Papir, ljepenka i ostali slični proizvodi	21	23	109,5	135	44	32,6	92	240	260,9	435	332	76,3
65 Predivo, tkanine i tekstilni proizvodi	874	518	59,3	1.276	1.392	109,1	185	270	145,9	693	454	65,5
66 Proizvodi od nemetalnih minerala	-	2	-	3	2	66,7	265	295	111,3	805	561	69,7
67 Željezo i čelik	192	218	113,5	176	410	233,0	728	1.056	145,1	2.614	1.784	68,2
68 Obojeni metali	-	1	-	2	1	50,0	17	33	194,1	229	51	22,3
69 Metalni proizvodi	741	461	62,2	1.019	1.202	118,0	255	931	365,1	371	1.185	319,4
7 MAŠINE / STROJEVI I TRANSPORTNA SREDSTVA	8.639	9.666	111,9	12.170	18.304	150,4	5.564	6.886	123,8	8.588	12.452	145,0
71 Pogonske mašine i opreme	27	25	92,6	50	52	104,0	7	9	128,6	17	16	94,1
72 Mašine specijalizirane za određene industrije	10	9	90,0	84	19	22,6	600	148	24,7	470	748	159,1
73 Mašine za obradu metala	23	-	-	18	23	127,8	241	26	10,8	249	267	107,2
74 Ostale industrijske mašine i dijelovi	83	118	142,2	69	200	289,9	243	1.124	462,6	295	1.368	463,7
75 Kancelarijske mašine i mašine za automatsku obradu podataka	2	1	50,0	6	3	50,0	443	508	114,7	561	951	169,5
76 Telekomunikacijski aparati i aparati za snimanje zvuka	2	-	-	-	2	-	785	866	110,3	1.194	1.652	138,4
77 Električne mašine, aparati i uređaji	5.422	5.700	105,1	7.077	11.122	157,2	2.665	3.471	130,2	4.606	6.136	133,2
78 Drumska vozila	3.070	3.813	124,2	4.866	6.883	141,5	580	734	126,6	1.196	1.314	109,9
79 Ostala transportna vozila	-	-	-	-	-	-	-	-	-	-	-	-
8 RAZNI INDUSTRIJSKI PROIZVODI	1.460	1.798	123,2	2.366	3.260	137,8	434	734	169,1	1.006	1.166	115,9
81 Montažne zgrade, sanitarni, rasvjetni i grijači uređaji	-	-	-	-	-	-	33	83	251,5	50	116	232,0
82 Namještaj i njegovi dijelovi	544	388	71,3	494	932	188,7	121	118	97,5	24	240	-
83 Torbe, tašne, neseseri i slični proizvodi	106	25	23,6	142	131	92,3	-	13	-	17	13	76,5
84 Odjeća	12	-	-	5	12	240,0	32	72	225,0	58	104	179,3
85 Obuća	155	176	113,5	473	331	70,0	18	32	177,8	64	50	78,1
87 Naučni i kontrolni instrumenti	45	55	122,2	-	99	-	36	143	397,2	283	179	63,3
88 Fotografski i optički proizvodi, satovi	-	-	-	-	-	-	7	21	300,0	30	28	93,3
89 Ostali industrijski proizvodi	598	1.154	192,7	1.252	1.755	140,4	187	252	133,9	480	436	91,4
9 Proizvodi, nerazvrstani po kategorijama	-	-	-	591	-	-	-	-	-	450	-	-

Izvor: Baza podataka Uprave za indirektno / neizravno oporezivanje BiH
Prethodni podaci

VANJSKA TRGOVINA

IZVOZ PREMA MEĐUNARODNOJ KLASIFIKACIJI
EKONOMSKE NAMJENE PROIZVODA (BEC) Rev. 4
u 000 KMUVOZ PREMA MEĐUNARODNOJ KLASIFIKACIJI
EKONOMSKE NAMJENE PROIZVODA (BEC) Rev. 4
u 000 KM

	I 2023	II 2023	II 2023 I 2023	I - II 2022	I - II 2023	I - II 2023 I - II 2022	I 2023	II 2023	II 2023 I 2023	I - II 2022	I - II 2023	I - II 2023 I - II 2022
UKUPNO	13.870	14.953	107,8	22.075	28.823	130,6	43.127	41.112	95,3	48.152	84.239	174,9
1. Hrana i pića	133	163	122,6	397	296	74,6	3.609	2.516	69,7	8.095	6.125	75,7
2. Industrijski materijali	3.011	2.878	95,6	5.482	5.889	107,4	4.662	5.452	116,9	11.110	10.114	91,0
3. Goriva i maziva	1	-	-	2	1	50,0	28.793	24.448	84,9	18.372	53.241	289,8
4. Kapitalni proizvodi (osim transportnih sredstava), dijelovi i pribor	6.193	6.129	99,0	8.122	12.322	151,7	3.885	5.327	137,1	4.964	9.211	185,6
5. Transportna sredstva, njihovi dijelovi i pribor	3.097	3.829	123,6	4.918	6.926	140,8	583	752	129,0	1.215	1.335	109,9
6. Proizvodi za široku potrošnju	1.435	1.954	136,2	2.563	3.389	132,2	1.595	2.617	164,1	3.946	4.213	106,8
7. Proizvodi, drugdje nspomenuti	-	-	-	591	-	-	-	-	-	450	-	-

Izvor: Baza podataka Uprave za indirektno / neizravno oporezivanje BiH
Prethodni podaci

IZVOZ PO ZEMLJAMA PO GEOGRAFSKIM ZONAMA
u 000 KMUVOZ PO ZEMLJAMA PO GEOGRAFSKIM ZONAMA
u 000 KM

	I 2023	II 2023	II 2023 I 2023	I - II 2022	I - II 2023	I - II 2023 I - II 2022	I 2023	II 2023	II 2023 I 2023	I - II 2022	I - II 2023	I - II 2023 I - II 2022
UKUPNO	13.870	14.953	107,8	22.075	28.823	130,6	43.127	41.112	95,3	48.152	84.239	174,9
ZEMLJE EU	12.070	13.595	112,6	19.106	25.665	134,3	38.396	35.636	92,8	38.579	74.036	191,9
Austrija	1.098	876	79,8	2.309	1.975	85,5	248	44	17,7	741	292	39,4
Belgija	616	737	119,6	931	1.353	145,3	53	73	137,7	193	126	65,3
Bugarska	-	-	-	-	-	-	169	39	23,1	241	209	86,7
Češka	-	-	-	-	-	-	115	158	137,4	226	273	120,8
Kipar	-	-	-	-	-	-	-	-	-	-	-	-
Danska	-	-	-	-	-	-	86	679	789,5	62	765	-
Estonija	-	-	-	-	-	-	-	-	-	-	-	-
Finska	-	-	-	-	-	-	-	5	-	106	5	4,7
Francuska	-	7	-	50	7	14,0	566	583	103,0	1.265	1.149	90,8
Grčka	-	-	-	-	-	-	3	1	33,3	1	4	400,0
Hrvatska	1.040	1.033	99,3	2.046	2.072	101,3	1.144	1.840	160,8	2.090	2.987	142,9
Irska	-	-	-	-	-	-	1	2	200,0	40	3	7,5
Italija	182	28	15,4	211	210	99,5	29.183	24.650	84,5	19.552	53.833	275,3
Latvija (Letonija)	-	-	-	-	-	-	-	2	-	-	2	-
Litvanija	-	20	-	-	20	-	5	81	-	176	86	48,9
Luksemburg	-	-	-	-	-	-	-	-	-	-	-	-
Mađarska	179	235	131,3	219	414	189,0	1.197	553	46,2	3.639	1.750	48,1
Malta	-	-	-	-	-	-	-	-	-	-	-	-
Nizozemska	281	570	202,8	444	851	191,7	34	39	114,7	71	74	104,2
Njemačka	8.545	9.522	111,4	10.793	18.067	167,4	3.560	5.230	146,9	6.976	8.790	126,0
Poljska	-	139	-	-	139	-	935	918	98,2	1.413	1.852	131,1
Portugal	-	-	-	-	-	-	-	-	-	2	-	-
Rumunija	-	-	-	19	-	-	51	165	323,5	463	216	46,7
Slovačka	-	-	-	-	-	-	147	175	119,0	389	322	82,8
Slovenija	89	373	419,1	2.004	462	23,1	223	302	135,4	659	525	79,7
Španija	32	55	171,9	17	87	511,8	675	95	14,1	265	770	290,6
Švedska	8	-	-	63	8	12,7	1	2	200,0	9	3	33,3
Ujedinjeno Kraljevstvo	-	-	-	-	-	-	-	-	-	-	-	-

VANJSKA TRGOVINA

IZVOZ PO ZEMLJAMA PO GEOGRAFSKIM ZONAMA
u 000 KMUVOZ PO ZEMLJAMA PO GEOGRAFSKIM ZONAMA
U 000 KM

	I 2023	II 2023	II 2023 I 2023	I - II 2022	I - II 2023	I - II 2023 I - II 2022	I 2023	II 2023	II 2023 I 2023	I - II 2022	I - II 2023	I - II 2023 I - II 2022
ZEMLJE EFTE	1.375	865	62,9	1.914	2.240	117,0	419	91	21,7	385	510	132,5
Island	-	-	-	-	-	-	-	4	-	-	4	-
Lihtenštajn	-	-	-	-	-	-	-	-	-	-	-	-
Norveška	1.325	865	65,3	1.914	2.190	114,4	419	87	20,8	380	506	133,2
Švicarska	50	-	-	-	50	-	-	-	-	5	-	-
OSTALE EVROPSKE ZEMLJE	390	471	120,8	986	861	87,3	1.848	2.922	158,1	5.234	4.769	91,1
Albanija	133	113	85,0	318	246	77,4	-	-	-	-	-	-
Crna Gora	-	-	-	22	-	-	-	59	-	503	59	11,7
Kosovo	-	50	-	86	50	58,1	111	147	132,4	391	258	66,0
Sjeverna Makedonija	-	-	-	-	-	-	28	28	100,0	72	56	77,8
Ruska Federacija	238	308	129,4	509	546	107,3	1.116	1.917	171,8	2.980	3.033	101,8
Srbija	19	-	-	51	19	37,3	344	522	151,7	775	866	111,7
Turska	-	-	-	-	-	-	147	249	169,4	513	395	77,0
Ostale zemlje	-	-	-	-	-	-	102	-	-	-	102	-
AFRIKA	-	-	-	-	-	-	157	189	120,4	382	346	90,6
ZEMLJE SJEVERNE AFRIKE	-	-	-	-	-	-	1	5	500,0	6	6	100,0
OSTALE AFRIČKE ZEMLJE	-	-	-	-	-	-	156	184	117,9	376	340	90,4
AMERIKA	-	-	-	-	-	-	70	336	480,0	347	405	116,7
ZEMLJE SJEVERNE AMERIKE	-	-	-	-	-	-	55	26	47,3	124	80	64,5
Kanada	-	-	-	-	-	-	-	-	-	-	-	-
SAD	-	-	-	-	-	-	55	26	47,3	124	80	64,5
Ostale zemlje	-	-	-	-	-	-	-	-	-	-	-	-
ZEMLJE CENTRALNE AMERIKE I KARIBA	-	-	-	-	-	-	13	11	84,6	4	24	600,0
ZEMLJE JUŽNE AMERIKE	-	-	-	-	-	-	2	299	-	219	301	137,4
AZIJA	34	22	64,7	69	55	79,7	2.010	1.938	96,4	3.225	3.947	122,4
ZEMLJE BLISKOG I SREDNJEG ISTOKA	34	22	64,7	69	55	79,7	57	116	203,5	210	172	81,9
OSTALE ZEMLJE AZIJE	-	-	-	-	-	-	1.953	1.822	93,3	3.015	3.775	125,2
Indija	-	-	-	-	-	-	28	64	228,6	197	93	47,2
Japan	-	-	-	-	-	-	496	18	3,6	36	513	-
Kina	-	-	-	-	-	-	1.196	1.126	94,1	1.813	2.322	128,1
Malezija	-	-	-	-	-	-	132	118	89,4	139	250	179,9
Ostale zemlje	-	-	-	-	-	-	101	496	491,1	830	597	71,9
ZEMLJE OKEANIJE I POLARNOG REGIONA	-	-	-	-	-	-	-	-	-	-	-	-
AUSTRALIJA I NOVI ZELAND	-	-	-	-	-	-	-	-	-	-	-	-
Australija	-	-	-	-	-	-	-	-	-	-	-	-
Novi Zeland	-	-	-	-	-	-	-	-	-	-	-	-
Ostale zemlje	-	-	-	-	-	-	-	-	-	-	-	-
OSTALE ZEMLJE OKEANIJE I POLARNOG REGIONA	-	-	-	-	-	-	-	-	-	-	-	-
Neraspoređeno	1	-	-	-	2	-	227	-	-	-	226	-

Izvor : Baza podataka Uprave za indirektno / neizravno oporezivanje BiH

Prethodni podaci

TURIZAM

TURISTIČKI PROMET FEBRUAR / VELJAČA 2023. GODINE
KAPACITETI, TURISTI I NOĆENJA

	Dolasci turista				Noćenja turista			
	II 2023	II 2023 II 2022	I - II 2023	I - II 2023 I - II 2022	II 2023	II 2023 II 2022	I - II 2023	I - II 2023 I - II 2022

DOLASCI I NOĆENJA TURISTA

UKUPNO	581	163,7	1.205	179,6	721	133,3	1.599	165,9
Domaći	353	167,3	526	132,2	380	123,0	630	117,8
Strani	228	158,3	679	248,7	341	147,0	969	225,9
BROJ LEŽAJA	287							

DOLASCI I NOĆENJA TURISTA PREMA VRSTAMA OBJEKATA

UKUPNO	581	163,7	1.205	179,6	721	133,3	1.599	165,9
Hoteli i sličan smještaj	581	163,7	1.205	179,6	721	133,3	1.599	165,9
Odmarališta i slični objekti za kraći odmor	-	-	-	-	-	-	-	-
Kampovi i prostori za kampiranje	-	-	-	-	-	-	-	-
Ostali smještaj	-	-	-	-	-	-	-	-
DOMAĆI	353	167,3	526	132,2	380	123,0	630	117,8
Hoteli i sličan smještaj	353	167,3	526	132,2	380	123,0	630	117,8
Odmarališta i slični objekti za kraći odmor	-	-	-	-	-	-	-	-
Kampovi i prostori za kampiranje	-	-	-	-	-	-	-	-
Ostali smještaj	-	-	-	-	-	-	-	-
STRANI	228	158,3	679	248,7	341	147,0	969	225,9
Hoteli i sličan smještaj	228	158,3	679	248,7	341	147,0	969	225,9
Odmarališta i slični objekti za kraći odmor	-	-	-	-	-	-	-	-
Kampovi i prostori za kampiranje	-	-	-	-	-	-	-	-
Ostali smještaj	-	-	-	-	-	-	-	-

DOLASCI I NOĆENJA TURISTA PREMA NAČINU DOLASKA

	Individualno				Organizirano			
	dolasci turista		noćenje turista		dolasci turista		noćenje turista	
	II 2023	Struktura %	II 2023	Struktura %	II 2023	Struktura %	II 2023	Struktura %
UKUPNO	499	85,9	639	88,6	82	14,1	82	11,4
Domaći	353	70,7	380	59,5	-	-	-	-
Strani	146	29,3	259	40,5	82	100,0	82	100,0

SVRHA DOLASKA TURISTA

	Poslovno				Ostalo			
	dolasci turista		noćenje turista		dolasci turista		noćenje turista	
	II 2023	Struktura %	II 2023	Struktura %	II 2023	Struktura %	II 2023	Struktura %
UKUPNO	455	78,3	527	73,1	126	21,7	194	26,9
Domaći	295	64,8	314	59,6	58	46,0	66	34,0
Strani	160	35,2	213	40,4	68	54,0	128	66,0

TURIZAM

DOLASCI I NOĆENJA TURISTA PO ZEMLJAMA PREBIVALIŠTA

	Dolasci turista				Noćenja turista			
	II 2023	II 2023 II 2022	I - II 2023	I - II 2023 I - II 2022	II 2023	II 2023 II 2022	I - II 2023	I - II 2023 I - II 2022
UKUPNO STRANI	228	158,3	679	248,7	341	147,0	969	225,9
Albanija	1	-	1	-	2	-	2	-
Austrija	21	233,3	40	173,9	30	214,3	65	191,2
Belgija	-	-	-	-	-	-	-	-
Bugarska	-	-	-	-	-	-	-	-
Crna Gora	-	-	-	-	-	-	-	-
Češka	2	-	5	250,0	2	-	5	250,0
Danska	-	-	-	-	-	-	-	-
Estonija	-	-	-	-	-	-	-	-
Finska	1	-	1	-	1	-	1	-
Francuska	3	-	3	100,0	3	-	3	100,0
Grčka	-	-	2	-	-	-	4	-
Nizozemska	2	200,0	2	200,0	6	-	6	-
Hrvatska	39	46,4	99	64,7	66	62,9	149	79,3
Irska	-	-	-	-	-	-	-	-
Island	-	-	-	-	-	-	-	-
Italija	2	-	3	-	2	-	4	133,3
Kipar	-	-	-	-	-	-	-	-
Latvija	-	-	-	-	-	-	-	-
Litvanija	-	-	3	-	-	-	3	-
Luksemburg	-	-	-	-	-	-	-	-
Mađarska	4	57,1	4	33,3	4	17,4	4	10,5
Sjeverna Makedonija	-	-	2	200,0	-	-	2	200,0
Malta	1	-	1	-	1	-	1	-
Norveška	-	-	-	-	-	-	-	-
Njemačka	15	-	22	-	38	-	50	200,0
Poljska	-	-	1	-	-	-	1	-
Portugal / Portugalija	-	-	-	-	-	-	-	-
Rumunija / Rumunjska	-	-	-	-	-	-	-	-
Rusija	-	-	-	-	-	-	-	-
Slovačka	-	-	-	-	-	-	-	-
Slovenija	10	71,4	22	91,7	24	58,5	50	80,7
Srbija	23	176,9	36	133,3	41	205,0	63	161,5
Španija / Španjolska	1	-	2	-	1	-	2	-
Švajcarska / Švicarska	10	-	13	260,0	21	-	26	173,3
Švedska	1	-	2	-	1	-	3	-
Turska	85	-	401	-	85	-	505	-
Ujedinjeno Kraljevstvo	-	-	-	-	-	-	-	-
Ukrajina	-	-	-	-	-	-	-	-
Ostale evropske zemlje	-	-	-	-	-	-	-	-

TURIZAM

DOLASCI I NOĆENJA TURISTA PO ZEMLJAMA PREBIVALIŠTA

	Dolasci turista				Noćenja turista			
	II 2023	II 2023 II 2022	I - II 2023	I - II 2023 I - II 2022	II 2023	II 2023 II 2022	I - II 2023	I - II 2023 I - II 2022
Egipat	-	-	-	-	-	-	-	-
Južnoafrička Republika	-	-	-	-	-	-	-	-
Ostale afričke zemlje	-	-	-	-	-	-	-	-
Kanada	-	-	-	-	-	-	-	-
SAD	7	-	14	-	13	-	20	-
Ostale sjeverno - američke zemlje	-	-	-	-	-	-	-	-
Brazil	-	-	-	-	-	-	-	-
Ostale zemlje Južne i Srednje Amerike	-	-	-	-	-	-	-	-
Bahrein	-	-	-	-	-	-	-	-
Indija	-	-	-	-	-	-	-	-
Iran	-	-	-	-	-	-	-	-
Izrael	-	-	-	-	-	-	-	-
Japan	-	-	-	-	-	-	-	-
Južna Koreja	-	-	-	-	-	-	-	-
Katar	-	-	-	-	-	-	-	-
Narodna Republika Kina	-	-	-	-	-	-	-	-
Kuvajt	-	-	-	-	-	-	-	-
Malezija	-	-	-	-	-	-	-	-
Oman	-	-	-	-	-	-	-	-
Saudijska Arabija	-	-	-	-	-	-	-	-
Ujedinjeni Arapski Emirati	-	-	-	-	-	-	-	-
Ostale azijske zemlje	-	-	-	-	-	-	-	-
Australija	-	-	-	-	-	-	-	-
Novi Zeland	-	-	-	-	-	-	-	-
Ostale zemlje Okeanije	-	-	-	-	-	-	-	-

TUZLANSKI KANTON

PRIRODNO KRETANJE STANOVNIŠTVA I BRAKOVI

PRIRODNO KRETANJE STANOVNIŠTVA I BRAKOVI PO MJESTU UOBIČAJENOG STANOVANJA

Općina	Ukupno rođeni	Živorodeni			Mrtvorodeni	Mjesto porođaja			Umrli			Od toga						Zaključeni brakovi	Razvedeni brakovi
		ukupno	po spolu			u zdravstvenoj ustanovi	na drugom mjestu		ukupno	po spolu		umrla dojenčad			nasilne smrti				
			muški	ženski			sa stručnom pomoći	bez stručne pomoći		muški	ženski	ukupno	muški	ženski	ukupno	muški	ženski		

Za mjesec februar / veljača 2023. godine - prvi rezultati

UKUPNO	257	257	137	120	-	257	-	-	343	184	159	1	-	1	3	1	2	110	29
Banovići	16	16	7	9	-	16	-	-	14	9	5	-	-	-	-	-	-	9	2
Čelić	4	4	1	3	-	4	-	-	11	8	3	-	-	-	-	-	-	1	-
Doboj-Istok	6	6	3	3	-	6	-	-	3	1	2	-	-	-	-	-	-	3	1
Grad Gračanica	35	35	19	16	-	35	-	-	43	29	14	-	-	-	1	1	-	2	2
Grad Gradačac	31	31	18	13	-	31	-	-	32	16	16	-	-	-	-	-	-	13	4
Grad Lukavac	22	22	12	10	-	22	-	-	38	15	23	-	-	-	-	-	-	10	4
Grad Srebrenik	23	23	15	8	-	23	-	-	30	13	17	-	-	-	-	-	-	9	4
Grad Tuzla	62	62	32	30	-	62	-	-	86	46	40	1	-	1	-	-	-	25	6
Grad Živinice	30	30	16	14	-	30	-	-	50	26	24	-	-	-	1	-	1	20	1
Kalesija	19	19	9	10	-	19	-	-	24	13	11	-	-	-	1	-	1	12	4
Kladanj	1	1	1	-	-	1	-	-	1	1	-	-	-	-	-	-	-	1	-
Sapna	4	4	2	2	-	4	-	-	8	5	3	-	-	-	-	-	-	4	1
Teočak	4	4	2	2	-	4	-	-	3	2	1	-	-	-	-	-	-	1	-

Za period januar / siječanj - februar / veljača 2023. godine - prvi rezultati

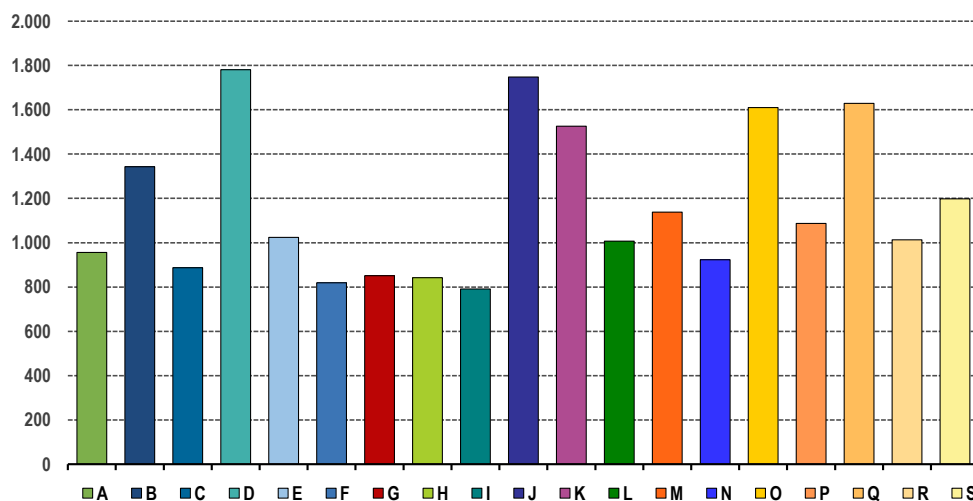
UKUPNO	421	420	229	191	1	420	-	1	622	328	294	2	1	1	10	5	5	212	53
Banovići	22	21	10	11	1	22	-	-	34	19	15	-	-	-	-	-	-	13	4
Čelić	6	6	3	3	-	6	-	-	15	11	4	-	-	-	-	-	-	8	-
Doboj-Istok	9	9	4	5	-	9	-	-	19	5	14	-	-	-	1	-	1	5	1
Grad Gračanica	60	60	34	26	-	60	-	-	74	47	27	-	-	-	2	1	1	11	8
Grad Gradačac	47	47	26	21	-	47	-	-	55	27	28	-	-	-	-	-	-	23	7
Grad Lukavac	41	41	21	20	-	40	-	1	74	34	40	-	-	-	2	2	-	10	6
Grad Srebrenik	43	43	25	18	-	43	-	-	59	24	35	-	-	-	-	-	-	18	6
Grad Tuzla	91	91	51	40	-	91	-	-	141	77	64	2	1	1	1	1	-	49	15
Grad Živinice	50	50	24	26	-	50	-	-	86	48	38	-	-	-	3	1	2	39	1
Kalesija	34	34	18	16	-	34	-	-	39	18	21	-	-	-	1	-	1	21	4
Kladanj	5	5	4	1	-	5	-	-	8	6	2	-	-	-	-	-	-	4	-
Sapna	8	8	6	2	-	8	-	-	12	7	5	-	-	-	-	-	-	7	1
Teočak	5	5	3	2	-	5	-	-	6	5	1	-	-	-	-	-	-	4	-

PLAĆE

PROSJEČNA MJESEČNA ISPLAĆENA NETO I BRUTO PLAĆA ZAPOSLENIH PO PODRUČJIMA KD BiH 2010

	Prosječna neto plaća u KM					Prosječna bruto plaća u KM				
	0 2022	I 2023	II 2023	Index II 2023 0 2022	Index II 2023 I 2023	0 2022	I 2023	II 2023	Index II 2023 0 2022	Index II 2023 I 2023
UKUPNO	1.022	1.128	1.096	107,2	97,2	1.558	1.725	1.676	107,6	97,2
A Poljoprivreda, šumarstvo i ribolov	902	934	956	106,0	102,4	1.411	1.383	1.550	109,9	112,1
B Vađenje ruda i kamena	1.239	1.426	1.343	108,4	94,2	1.853	2.127	2.003	108,1	94,2
C Prerađivačka industrija	843	915	887	105,2	96,9	1.269	1.387	1.342	105,8	96,8
D Proizvodnja i snabdijevanje električnom energijom, plinom, parom i klimatizacija	1.808	1.978	1.781	98,5	90,0	2.822	3.064	2.751	97,5	89,8
E Snabdijevanje vodom; uklanjanje otpadnih voda, upravljanje otpadom te djelatnosti sanacije okoliša	995	1.071	1.024	102,9	95,6	1.537	1.642	1.567	102,0	95,4
F Građevinarstvo	761	835	819	107,6	98,1	1.152	1.273	1.251	108,6	98,3
G Trgovina na veliko i na malo; popravak motornih vozila i motocikala	784	853	851	108,5	99,8	1.193	1.303	1.291	108,2	99,1
H Prijevoz i skladištenje	778	857	842	108,2	98,2	1.176	1.299	1.274	108,3	98,1
I Djelatnosti pružanja smještaja te pripreme i usluživanja hrane (hotelijerstvo i ugostiteljstvo)	683	803	791	115,8	98,5	1.026	1.219	1.199	116,9	98,4
J Informacije i komunikacije	1.671	1.726	1.748	104,6	101,3	2.618	2.716	2.756	105,3	101,5
K Finansijske djelatnosti i djelatnosti osiguranja	1.425	1.516	1.526	107,1	100,7	2.243	2.384	2.412	107,5	101,2
L Poslovanje nekretninama	919	1.018	1.007	109,6	98,9	1.405	1.551	1.532	109,0	98,8
M Stručne, naučne i tehničke djelatnosti	1.133	1.241	1.138	100,4	91,7	1.755	1.960	1.800	102,6	91,8
N Administrativne i pomoćne uslužne djelatnosti	876	953	923	105,4	96,9	1.357	1.479	1.437	105,9	97,2
O Javna uprava i odbrana; obavezno socijalno osiguranje	1.458	1.584	1.610	110,4	101,6	2.275	2.479	2.522	110,9	101,7
P Obrazovanje	956	1.078	1.087	113,7	100,8	1.481	1.677	1.692	114,2	100,9
Q Djelatnosti zdravstvene i socijalne zaštite	1.532	1.781	1.629	106,3	91,5	2.310	2.694	2.457	106,4	91,2
R Umjetnost, zabava i rekreacija	917	1.016	1.013	110,5	99,7	1.406	1.592	1.571	111,7	98,7
S Ostale uslužne djelatnosti	1.078	1.174	1.198	111,1	102,0	1.654	1.843	1.884	113,9	102,2

Prosječna neto plaća u KM, februar / veljača 2023.



BROJNO STANJE STOKE I STOČNA PROIZVODNJA
2022. GODINA

Brojno stanje stoke	Ukupno		2022 2021	Proizvodnja mlijeka, vune, jaja i meda	Ukupno		2022 2021
	2021	2022			2021	2022	
Goveda	44.404	43.418	97,8	Broj muženih krava	24.782	24.974	100,8
Krave i steone junice	30.554	30.121	98,6	Kravije mlijeko, (hilj./tis., litara)	73.978	79.056	106,9
Ovce	53.473	58.430	109,3	Po muženoj kravi, (litara)	2.985	3.166	106,0
Ovce za priplod	36.984	41.177	111,3	Broj muženih ovaca	12.772	12.555	98,3
Svinje	6.178	5.740	92,9	Ovčije mlijeko, (hilj./tis., litara)	415	400	96,2
Krmače i suprasne nazimice	581	541	93,1	Po muženoj ovci, (litara)	33	32	97,9
Konji	953	845	88,7	Broj muženih koza	2.557	2.805	109,7
Kobile i zadržebne omice	114	132	115,8	Kozije mlijeko, (hilj./tis., litara)	344	414	120,3
Perad, (u hiljad./tisuć. grla)	4.823	5.068	105,1	Po muženoj kozi, (litara)	134	147	109,7
Koke nesilice, (u hiljad./tisuć. grla)	617	624	101,1	Broj striženih ovaca	37.638	39.098	103,9
Koze	5.487	6.185	112,7	Vuna neprana, (tona)	71	68	95,6
Košnica pčela	34.085	36.985	108,5	Po ovci, (kilograma)	1,9	1,7	92,0
				Broj kokoši nosilica, (hilj./tis.)	620	599	96,6
				Jaja (hilj./tis., komada)	108.307	105.934	97,8
				Po kokoški, (komada)	175	177	101,3
				Med, (tona)	149	410	275,8
				Po košnici (kilograma)	4,4	11,1	254,2

PROIZVODNJA, PRODAJA I ZALIHE ŠUMSKIH SORTIMENATA

Februar / veljača 2023. godine

000 m³

	Proizvodnja				Prodaja		Zalihe (stanje krajem mjeseca) 2023
	II		I - II		I - II		
	2022	2023	2022	2023	2022	2023	
UKUPNO	10	10	20	17	20	16	6
Trupci četinar/četinjača	2	1	5	3	6	3	0
Jamsko drvo četinar/četinjača	0	0	1	0	1	0	0
Ostalo dugo drvo četinar/četinjača	-	-	-	-	-	-	-
Prostorno drvo četinar/četinjača	1	1	2	1	2	2	0
Trupci liščara/listača	3	3	5	5	5	4	1
Jamsko drvo liščara/listača	0	0	0	0	0	0	0
Ostalo dugo drvo liščara/listača	-	-	-	-	-	-	-
Prostorno drvo liščara/listača	-	0	-	0	-	0	0
Ogrjevno drvo četinar/četinjača	-	-	-	-	-	-	-
Ogrjevno drvo liščara/listača	4	4	7	7	7	6	5
Ostalo grubo obrađeno drvo ¹⁾	-	-	-	-	-	-	-

¹⁾ Uključuje sitno tehničko drvo, cijepane drvene motke i kolje

INDUSTRIJA

INDEKS OBIMA INDUSTRIJSKE PROIZVODNJE

Februar / Veljača 2023. godine

	<u>II 2023</u> <u>Ø 2022</u>	<u>II 2023</u> <u>I 2022</u>	<u>II 2023</u> <u>II 2022</u>	<u>I - II 2023</u> <u>I - II 2022</u>
INDUSTRIJA UKUPNO	91,7	103,1	97,4	98,1
PREMA GLAVNIM INDUSTRIJSKIM GRUPACIJAMA				
AL Intermedijalni proizvodi	85,5	102,5	104,0	104,6
AE Energija	92,1	116,4	88,4	82,0
BB Kapitalni proizvodi	92,7	87,2	104,8	121,3
CD Trajni proizvodi za široku potrošnju	149,1	105,7	140,3	154,3
CN Netrajni proizvodi za široku potrošnju	95,8	87,7	94,7	105,9
PREMA PODRUČJIMA I OBLASTIMA KD-a				
B VAĐENJE RUDA I KAMENA	75,8	104,1	87,9	86,6
05 Vađenje uglja i lignita	75,1	109,5	82,5	80,9
08 vađenje ostalih ruda i kamena	78,9	84,4	128,1	121,7
C PRERAĐIVAČKA INDUSTRIJA	92,5	97,0	103,0	109,0
10 'Proizvodnja prehrambenih proizvoda	96,6	91,9	103,8	107,7
11 'Proizvodnja pića	66,3	109,5	71,5	82,2
13 Proizvodnja tekstila	141,2	71,4	90,5	123,2
14 Proizvodnja odjeće	101,3	108,0	106,9	96,7
15 Proizvodnja kože i srodnih proizvoda	97,9	96,6	97,5	94,5
16 'Prerada drva i proizvoda od drva i pluta, osim namještaja; proizvodnja predmeta od slame i pletarskih materijala	82,4	126,2	96,8	92,3
17 'Proizvodnja papira i proizvoda od papira	86,9	93,5	83,3	92,2
18 'Štampanje i umnožavanje snimljenih zapisa	97,9	120,2	150,5	142,5
19 Proizvodnja kokska i rafiniranih proizvoda	97,9	120,2	150,5	142,5
20 Proizvodnja hemikalija i hemijskih proizvoda	100,0	101,9	123,7	114,0
21 Proizvodnja osnovnih farmaceutskih proizvoda i farmaceutskih preparata	57,7	100,1	54,7	82,5
22 'Proizvodnja proizvoda od gume i plastičnih masa	86,3	105,3	90,1	94,3
23 'Proizvodnja ostalih nemetalnih mineralnih proizvoda	64,2	105,6	87,3	94,3
24 Proizvodnja baznih metala	99,5	92,3	109,9	114,7
25 'Proizvodnja gotovih metalnih proizvoda, osim mašina i opreme	72,6	103,2	82,5	90,4
26 Proizvodnja računara te elektroničnih optičkih proizvoda	99,5	111,1	116,7	92,1
27 'Proizvodnja električne opreme	85,7	116,2	108,1	103,0
28 Proizvodnja mašina i uređaja, d. n.	98,6	54,8	112,3	176,6
29 'Proizvodnja motornih vozila, prikolica i poluprikolica	126,2	101,6	136,2	151,2
31 'Proizvodnja namještaja	149,1	105,7	140,3	154,3
32 'Ostala prerađivačka industrija	119,4	59,2	89,5	123,9
33 Usluge popravke i instaliranja mašina i uređaja	95,5	88,3	99,5	106,3
D PROIZVODNJA I SNABDIJEVANJE/OPSKRBA ELEKTRIČNOM ENERGIJOM I PLINOM (OSIM 35.3)¹	101,9	122,4	90,5	81,3
35 Proizvodnja i snabdijevanje/opskrba električnom energijom i plinom (osim 35.3) ¹	101,9	122,4	90,5	81,3

1) Grana djelatnosti 35.3, Proizvodnja i snabdijevanje/opskrba parom i klimatizacija

--* Indeks veći od 300,0

VANJSKA TRGOVINA

IZVOZ PO PODRUČJIMA KLASIFIKACIJE
DJELATNOSTI KD BiH
U 000 KMUVOZ PO PODRUČJIMA KLASIFIKACIJE
DJELATNOSTI KD BiH 2010
U 000 KM

u 000 KM

	I 2023	II 2023	II 2023 I 2023	I - II 2022	I - II 2023	I - II 2023 I - II 2022	I 2023	II 2023	II 2023 I 2023	I - II 2022	I - II 2023	I - II 2023 I - II 2022
UKUPNO	206.976	240.279	116,1	376.901	447.255	118,7	215.062	232.129	107,9	414.517	447.191	107,9
A Poljoprivreda, šumarstvo i ribarstvo	300	313	104,1	173	613	353,4	8.689	9.734	112,0	21.584	18.423	85,4
B Vađenje ruda i kamena	4.008	3.952	98,6	6.322	7.959	125,9	47.855	33.423	69,8	63.991	81.279	127,0
c Prerađivačka industrija	198.991	233.452	117,3	354.815	432.443	121,9	158.031	188.641	119,4	321.430	346.672	107,9
D Proizvodnja i snadbijevanje električnom energijom, gasom /plinom parom i klimatizacija	-	-	-	-	-	-	-	-	-	-	-	-
Ostalo	3.674	2.561	69,7	5.235	6.235	119,1	487	330	67,8	714	817	114,5
Nerazvrstano po kategorijama	3	2	79,5	10.356	5	0,0	-	-	-	6.799	-	-

Izvor: Baza podataka Uprava za indirektno / neizravno oporezivanje BiH

Prethodni podaci

IZVOZ PO SEKTORIMA I ODSJECIMA
SMTK - Rev. 4
u 000 KMUVOZ PO SEKTORIMA I ODSJECIMA
SMTK - Rev. 4
u 000 KM

u 000 KM

	I 2023	II 2023	II 2023 I 2023	I - II 2022	I - II 2023	I - II 2023 I - II 2022	I 2023	II 2023	II 2023 I 2023	I - II 2022	I - II 2023	I - II 2023 I - II 2022
UKUPNO	206.976	240.279	116,1	376.901	447.255	118,7	215.062	232.129	107,9	414.517	447.191	107,9
0 HRANA I ŽIVE ŽIVOTINJE	5.977	6.027	100,8	8.726	12.005	137,6	16.902	18.414	108,9	34.581	35.318	102,1
00 Žive životinje	23	10	43,5	12	33	275,0	151	161	106,6	37	313	845,9
01 Meso i mesne prerađevine i	68	204	300,0	311	273	87,8	536	1.216	226,9	1.463	1.752	119,8
02 Mlijeko, mliječne prerađevine i jaja	4.475	4.242	94,8	6.282	8.717	138,8	4.087	3.838	93,9	5.710	7.925	138,8
03 Ribe, vodozemci i njihove prerađevine	495	403	81,4	783	898	114,7	268	299	111,6	800	568	71,0
04 Žitarice i proizvodi od žitarica	419	550	131,3	673	969	144,0	2.916	3.283	112,6	7.900	6.199	78,5
05 Voće i povrće	465	396	85,2	541	861	159,1	6.364	6.718	105,6	14.297	13.083	91,5
06 Šećer, šećerne prerađevine i med	8	-	-	3	8	266,7	234	234	100,0	290	467	161,0
07 Kafa, čaj, kakao i začini	-	87	-	3	87	-	751	782	104,1	1.494	1.533	102,6
08 Hrana za životinje	-	-	-	12	-	-	423	811	191,7	811	1.234	152,2
09 Ostali jestivi proizvodi	24	135	562,5	106	159	150,0	1.172	1.072	91,5	1.779	2.244	126,1
1 PIĆA I DUHAN	75	24	32,0	82	99	120,7	478	515	107,7	591	992	167,9
11 Pića	75	24	32,0	76	99	130,3	469	506	107,9	571	975	170,8
12 Duhan i proizvodi od duhana	-	-	-	6	-	-	9	9	100,0	20	17	85,0
2 SIROVE MATERIJNE NEJESTIVE, OSIM GORIVA	6.804	8.823	129,7	12.800	15.625	122,1	1.978	2.101	106,2	5.198	4.079	78,5
21 Sirove kože i sirovo krzno	134	252	188,1	683	386	56,5	-	-	-	117	-	-
22 Uljano sjemenje i plodovi	-	-	-	-	-	-	66	-	-	61	66	108,2
23 Sirovi i sintetički kaučuk	-	1	-	1	1	100,0	68	20	29,4	145	88	60,7
24 Drvo i pluta	1.106	1.690	152,8	2.681	2.796	104,3	690	906	131,3	3.137	1.596	50,9
25 Celuloza i papirni otpaci	123	81	65,9	193	203	105,2	42	10	23,8	61	52	85,2
26 Sirova tekstilna vlakna i njihovi otpaci	-	3	-	-	3	-	660	481	72,9	795	1.141	143,5
27 Prirodna đubriva i minerali osim goriva	2.354	4.728	200,8	4.756	7.082	148,9	325	405	124,6	352	730	207,4
28 Metalne rude i otpaci metala	3.087	2.042	66,1	4.484	5.128	114,4	23	-	-	83	23	27,7
29 Sirovina biljne i životinjske, ostale	-	26	-	2	26	-	104	279	268,3	447	383	85,7

VANJSKA TRGOVINA

IZVOZ PO SEKTORIMA I ODSJECIMA
SMTK - Rev. 4
u 000 KMUVOZ PO SEKTORIMA I ODSJECIMA
SMTK - Rev. 4
u 000 KM

	IZVOZ PO SEKTORIMA I ODSJECIMA						UVOZ PO SEKTORIMA I ODSJECIMA					
	I 2023	II 2023	II 2023 I 2023	I - II 2022	I - II 2023	I - II 2023 I - II 2022	I 2023	II 2023	II 2023 I 2023	I - II 2022	I - II 2023	I - II 2023 I - II 2022
3 MINERALNA GORIVA, MAZIVA I SRODNI PROIZVODI	23.049	28.051	121,7	71.029	51.099	71,9	50.321	38.847	77,2	66.635	89.168	133,8
32 Ugalj, koks i briketi	20.812	25.395	122,0	67.419	46.207	68,5	47.940	36.017	75,1	63.707	83.956	131,8
33 Nafta i derivati od nafte	2.195	2.291	104,4	3.580	4.485	125,3	2.381	2.830	118,9	2.928	5.212	178,0
34 Prirodni i industrijski gas	42	365	869,0	30	407	-	-	-	-	-	-	-
35 Električna energija	-	-	-	-	-	-	-	-	-	-	-	-
4 ULJA, MASTI I VOSKOVI ŽIVOTINJSKOG ILI BILJNOG PORIJEKLA	-	6	-	-	6	-	648	677	104,5	1.089	1.324	121,6
41 Životinjska ulja i masti	-	-	-	-	-	-	-	16	-	-	16	-
42 Biljna ulja i masti, sirova i rafinirana	-	6	-	-	6	-	626	545	87,1	988	1.171	118,5
43 Prerađena biljna i životinjska ulja i masnoće	-	-	-	-	-	-	22	116	527,3	101	137	135,6
5 HEMIJSKI / KEMIJSKI PROIZVODI	41.104	59.395	144,5	48.570	100.499	206,9	27.985	26.911	96,2	55.935	54.897	98,1
51 Organske hemikalije / kemikalije	1.973	1.641	83,2	5.894	3.614	61,3	2.030	705	34,7	3.884	2.735	70,4
52 Anorganske hemikalije / kemikalije	31.836	49.644	155,9	31.111	81.480	261,9	2.156	1.413	65,5	1.921	3.569	185,8
53 Boje i štavila	78	68	87,2	93	146	157,0	868	1.460	168,2	2.304	2.328	101,0
54 Medicinski i farmaceutski proizvodi	492	28	5,7	383	520	135,8	3.600	4.243	117,9	7.880	7.843	99,5
2 55 Toaletni proizvodi i proizvodi za čišćenje	638	464	72,7	297	1.102	371,0	1.161	804	69,3	1.353	1.965	145,2
56 Vještačka đubriva	83	147	177,1	132	230	174,2	527	109	20,7	905	636	70,3
57 Plastične mase u primarnim oblicima	277	370	133,6	343	647	188,6	6.047	5.977	98,8	13.971	12.024	86,1
58 Plastične mase, ne-primarni oblici	5.603	6.829	121,9	10.037	12.432	123,9	9.668	9.998	103,4	20.264	19.666	97,0
59 Ostale hemikalije / kemikalije	124	204	164,5	280	328	117,1	1.928	2.202	114,2	3.453	4.131	119,6
6 INDUSTRIJSKI PROIZVODI, RAZVRSTANI UGLAVNOM PO VRSTI SIROVINA	23.403	27.934	119,4	44.337	51.338	115,8	54.325	65.714	121,0	128.287	120.042	93,6
61 Koža, krzno i proizvodi od kože i krzna	2.398	1.980	82,6	5.848	4.377	74,8	3.512	5.170	147,2	13.652	8.683	63,6
62 Guma i gumeni proizvodi	288	178	61,8	44	466	-	2.507	2.041	81,4	4.705	4.549	96,7
63 Proizvodi od drveta, osim namještaja	4.157	5.143	123,7	6.913	9.300	134,5	4.739	6.917	146,0	9.199	11.657	126,7
64 Papir, ljepenka i ostali slični proizvodi	287	307	107,0	518	595	114,9	2.357	3.009	127,7	4.785	5.367	112,2
65 Predivo, tkanine i tekstilni proizvodi	933	630	67,5	1.578	1.563	99,0	6.448	6.743	104,6	13.578	13.191	97,1
66 Proizvodi od nemetalnih minerala	6.309	10.331	163,8	9.434	16.640	176,4	5.373	7.530	140,1	12.727	12.903	101,4
67 Željezo i čelik	129	258	200,0	556	388	69,8	13.647	17.374	127,3	38.149	31.021	81,3
68 Obojeni metali	1.212	1.158	95,5	2.611	2.370	90,8	5.400	5.514	102,1	8.961	10.913	121,8
69 Metalni proizvodi	7.690	7.949	103,4	16.835	15.639	92,9	10.342	11.416	110,4	22.531	21.758	96,6
7 MAŠINE / STROJEVI I TRANSPORTNA SREDSTVA	49.094	50.804	103,5	77.604	99.896	128,7	46.103	56.650	122,9	79.496	102.753	129,3
71 Pogonske mašine i opreme	20.318	24.757	121,8	34.624	45.075	130,2	8.672	9.189	106,0	13.059	17.860	136,8
72 Mašine specijalizirane za određene industrije	2.219	1.500	67,6	3.342	3.718	111,3	2.196	4.264	194,2	6.654	6.459	97,1
73 Mašine za obradu metala	1.145	1.058	92,4	1.470	2.203	149,9	1.180	1.775	150,4	2.602	2.955	113,6
74 Ostale industrijske mašine i dijelovi	12.129	11.930	98,4	21.437	24.059	112,2	11.458	14.132	123,3	18.356	25.591	139,4
75 Kancelarijske mašine i mašine za automatsku obradu podataka	42	19	45,2	56	61	108,9	416	353	84,9	867	769	88,7
76 Telekomunikacijski aparati i aparati za snimanje zvuka	14	3	21,4	79	17	21,5	1.869	1.567	83,8	2.641	3.436	130,1
77 Električne mašine, aparati i uređaji	7.188	5.821	81,0	7.786	13.009	167,1	11.438	13.767	120,4	19.972	25.206	126,2
78 Drumska vozila	5.936	5.556	93,6	8.535	11.491	134,6	8.814	11.514	130,6	15.085	20.328	134,8
79 Ostala transportna vozila	103	160	155,3	275	263	95,6	60	89	148,3	260	149	57,3
8 RAZNI INDUSTRIJSKI PROIZVODI	57.467	59.213	103,0	103.398	116.683	112,8	16.322	22.300	136,6	35.908	38.618	107,5
81 Montažne zgrade, sanitarni, rasvjetni i grijači uređaji	10.938	12.732	116,4	22.001	23.670	107,6	1.105	1.881	170,2	1.963	2.986	152,1
82 Namještaj i njegovi dijelovi	15.473	15.969	103,2	25.966	31.442	121,1	1.845	2.435	132,0	4.085	4.280	104,8
83 Torbe, tašne, neseseri i slični proizvodi	736	515	70,0	881	1.251	142,0	601	761	126,6	1.355	1.362	100,5
84 Odjeća	6.088	5.681	93,3	7.722	11.769	152,4	3.763	4.972	132,1	8.391	8.735	104,1
85 Obuća	6.829	6.518	95,4	10.873	13.347	122,8	2.127	2.687	126,3	4.741	4.815	101,6
87 Naučni i kontrolni instrumenti	10	47	470,0	45	57	126,7	876	1.271	145,1	2.139	2.147	100,4
88 Fotografski i optički proizvodi, satovi	-	9	-	6	10	166,7	195	234	120,0	261	429	164,4
89 Ostali industrijski proizvodi	17.393	17.742	102,0	35.904	35.137	97,9	5.810	8.059	138,8	12.973	13.864	106,9
9 Proizvodi, nerazvrstani po kategorijama	3	2	66,7	10.355	5	0,0	-	-	-	6.797	-	-

Izvor: Baza podataka Uprave za indirektno / neizravno oporezivanje BiH
Prethodni podaci

VANJSKA TRGOVINA

IZVOZ PREMA MEĐUNARODNOJ KLASIFIKACIJI
EKONOMSKE NAMJENE PROIZVODA (BEC) Rev. 4
u 000 KMUVOZ PREMA MEĐUNARODNOJ KLASIFIKACIJI
EKONOMSKE NAMJENE PROIZVODA (BEC) Rev. 4
u 000 KM

	I 2023	II 2023	II 2023 I 2023	I - II 2022	I - II 2023	I - II 2023 I - II 2022	I 2023	II 2023	II 2023 I 2023	I - II 2022	I - II 2023	I - II 2023 I - II 2022
UKUPNO	206.976	240.279	116,1	376.901	447.255	118,7	215.062	232.129	107,9	414.517	447.191	107,9
1. Hrana i pića	6.053	6.052	100,0	8.792	12.104	137,7	17.471	18.037	103,2	34.634	35.508	102,5
2. Industrijski materijali	87.308	114.026	130,6	134.888	201.334	149,3	80.492	92.405	114,8	178.896	172.897	96,6
3. Goriva i maziva	21.086	25.903	122,8	67.626	46.988	69,5	50.359	38.757	77,0	66.728	89.116	133,6
4. Kapitalni proizvodi (osim transportnih sredstava), dijelovi i pribor	37.739	39.966	105,9	59.855	77.705	129,8	31.159	39.367	126,3	55.662	70.526	126,7
5. Transportna sredstva, njihovi dijelovi i pribor	14.843	14.545	98,0	22.673	29.388	129,6	10.858	13.400	123,4	19.355	24.257	125,3
6. Proizvodi za široku potrošnju	39.944	39.785	99,6	72.711	79.731	109,7	24.662	30.163	122,3	52.416	54.826	104,6
7. Proizvodi, drugdje nspomenuti	3	2	66,7	10.356	5	0,0	61	-	-	6.826	61	0,9

Izvor: Baza podataka Uprave za indirektno / neizravno oporezivanje BiH
Prethodni podaci

IZVOZ PO ZEMLJAMA PO GEOGRAFSKIM ZONAMA
u 000 KMUVOZ PO ZEMLJAMA PO GEOGRAFSKIM ZONAMA
U 000 KM

	I 2023	II 2023	II 2023 I 2023	I - II 2022	I - II 2023	I - II 2023 I - II 2022	I 2023	II 2023	II 2023 I 2023	I - II 2022	I - II 2023	I - II 2023 I - II 2022
UKUPNO	206.976	240.279	116,1	376.901	447.255	118,7	215.062	232.129	107,9	414.517	447.191	107,9
ZEMLJE EU	166.693	188.733	113,2	269.961	355.425	131,7	103.006	123.959	120,3	202.603	226.966	112,0
Austrija	37.453	42.815	114,3	64.078	80.268	125,3	15.458	18.078	116,9	29.061	33.536	115,4
Belgija	2.940	2.872	97,7	4.593	5.812	126,5	2.259	1.964	86,9	5.484	4.222	77,0
Bugarska	535	587	109,7	724	1.123	155,1	1.536	1.788	116,4	3.198	3.324	103,9
Češka	2.479	3.508	141,5	4.177	5.987	143,3	4.490	4.946	110,2	6.938	9.435	136,0
Kipar	23	45	195,7	48	68	141,7	-	31	-	-	31	-
Danska	197	535	271,6	1.628	732	45,0	537	762	141,9	2.042	1.299	63,6
Estonija	-	-	-	129	-	-	-	17	-	51	17	33,3
Finska	-	40	-	111	40	36,0	138	363	263,0	636	501	78,8
Francuska	2.915	2.028	69,6	5.729	4.943	86,3	2.837	3.421	120,6	6.843	6.258	91,5
Grčka	306	316	103,3	831	622	74,8	513	933	181,9	1.603	1.446	90,2
Hrvatska	20.861	26.844	128,7	31.816	47.703	149,9	7.425	9.286	125,1	18.478	16.714	90,5
Irska	-	7	-	-	7	-	301	644	214,0	461	944	204,8
Italija	9.045	10.178	112,5	18.062	19.223	106,4	12.450	16.319	131,1	25.738	28.770	111,8
Latvija (Letonija)	281	113	40,2	273	394	144,3	96	56	58,3	167	152	91,0
Litvanija	228	291	127,6	295	519	175,9	18	16	88,9	117	34	29,1
Luksemburg	348	219	62,9	353	567	160,6	135	65	48,1	167	200	119,8
Mađarska	6.955	7.980	114,7	12.747	14.935	117,2	7.458	7.081	94,9	16.943	14.539	85,8
Malta	28	161	575,0	-	189	-	-	-	-	-	-	-
Nizozemska	9.188	9.924	108,0	16.472	19.112	116,0	2.024	2.328	115,0	3.812	4.352	114,2
Njemačka	40.242	43.279	107,5	58.665	83.521	142,4	24.887	29.242	117,5	46.572	54.130	116,2
Poljska	5.456	6.835	125,3	5.814	12.291	211,4	7.954	9.937	124,9	9.565	17.891	187,0
Portugal	402	207	51,5	273	610	223,4	58	221	381,0	211	279	132,2
Rumunija	2.219	4.467	201,3	5.753	6.686	116,2	1.866	2.625	140,7	3.351	4.491	134,0
Slovačka	2.519	3.289	130,6	3.352	5.808	173,3	1.507	1.376	91,3	2.906	2.883	99,2
Slovenija	20.660	20.441	98,9	31.129	41.101	132,0	6.699	9.316	139,1	13.262	16.014	120,8
Španija	73	27	37,0	319	100	31,3	1.762	2.354	133,6	3.663	4.117	112,4
Švedska	1.340	1.725	128,7	2.590	3.064	118,3	598	790	132,1	1.334	1.387	104,0
Ujedinjeno Kraljevstvo	-	-	-	-	-	-	-	-	-	-	-	-

VANJSKA TRGOVINA

IZVOZ PO ZEMLJAMA PO GEOGRAFSKIM ZONAMA

UVOZ PO ZEMLJAMA PO GEOGRAFSKIM ZONAMA

u 000 KM

U 000 KM

	IZVOZ PO ZEMLJAMA PO GEOGRAFSKIM ZONAMA						UVOZ PO ZEMLJAMA PO GEOGRAFSKIM ZONAMA					
	I 2023	II 2023	II 2023 I 2023	I - II 2022	I - II 2023	I - II 2023 I - II 2022	I 2023	II 2023	II 2023 I 2023	I - II 2022	I - II 2023	I - II 2023 I - II 2022
ZEMLJE EFTE	3.428	2.823	82,4	5.330	6.251	117,3	924	1.108	119,9	2.330	2.032	87,2
Island	7	-	-	18	7	38,9	-	-	-	1	-	-
Lihtenštajn	58	137	236,2	143	195	136,4	43	51	118,6	111	94	84,7
Norveška	3.199	2.558	80,0	4.798	5.757	120,0	483	576	119,3	1.714	1.059	61,8
Švicarska	164	128	78,0	371	292	78,7	398	481	120,9	504	879	174,4
OSTALE EVROPSKE ZEMLJE	34.224	46.428	135,7	97.495	80.653	82,7	39.472	40.892	103,6	84.810	80.364	94,8
Albanija	1.951	2.833	145,2	3.773	4.785	126,8	40	48	120,0	83	88	106,0
Crna Gora	-	1.141	-	1.528	1.141	74,7	-	354	-	197	354	179,7
Kosovo	2.631	2.931	111,4	3.863	5.562	144,0	1.229	2.117	172,3	3.803	3.346	88,0
Sjeverna Makedonija	-	-	-	63	-	-	5.351	2.046	38,2	14.251	7.397	51,9
Ruska Federacija	28.754	37.463	130,3	86.717	66.217	76,4	10.238	12.945	126,4	21.984	23.183	105,5
Srbija	438	502	114,6	1.071	940	87,8	20.381	21.406	105,0	42.454	41.787	98,4
Turska	279	39	14,0	307	318	103,6	655	1.331	203,2	1.099	1.986	180,7
Ostale zemlje	171	1.519	888,3	173	1.690	976,9	1.578	645	40,9	939	2.223	236,7
AFRIKA	300	210	70,0	1.173	510	43,5	1.231	353	28,7	575	1.583	275,3
ZEMLJE SJEVERNE AFRIKE	80	48	60,0	282	128	45,4	415	255	61,4	397	670	168,8
OSTALE AFRIČKE ZEMLJE	220	162	73,6	891	382	42,9	816	98	12,0	178	913	512,9
AMERIKA	18	60	333,3	113	78	69,0	45.758	36.859	80,6	79.580	82.617	103,8
ZEMLJE SJEVERNE AMERIKE	18	60	333,3	112	78	69,6	42.240	31.657	74,9	65.654	73.896	112,6
Kanada	-	-	-	-	-	-	12	259	-	1.046	271	25,9
SAD	18	60	333,3	112	78	69,6	42.228	31.398	74,4	64.608	73.625	114,0
Ostale zemlje	-	-	-	-	-	-	-	-	-	-	-	-
ZEMLJE CENTRALNE AMERIKE I KARIBA	-	-	-	-	-	-	383	322	84,1	510	706	138,4
ZEMLJE JUŽNE AMERIKE	-	-	-	1	-	-	3.135	4.880	155,7	13.416	8.015	59,7
AZIJA	1.607	2.025	126,0	2.826	3.632	128,5	24.412	28.922	118,5	44.596	53.334	119,6
ZEMLJE BLISKOG I SREDNJEG ISTOKA	1.573	1.874	119,1	2.720	3.447	126,7	2.199	1.723	78,4	2.136	3.922	183,6
OSTALE ZEMLJE AZIJE	34	151	444,1	106	185	174,5	22.213	27.199	122,4	42.460	49.412	116,4
Indija	-	-	-	78	-	-	2.311	2.305	99,7	4.560	4.616	101,2
Japan	-	-	-	-	-	-	482	797	165,4	1.614	1.279	79,2
Kina	34	22	64,7	-	56	-	16.303	20.536	126,0	30.602	36.839	120,4
Malezija	-	-	-	-	-	-	203	162	79,8	81	365	450,6
Ostale zemlje	-	129	-	28	129	460,7	2.914	3.399	116,6	5.603	6.313	112,7
ZEMLJE OKEANIJE I POLARNOG REGIONA	-	-	-	-	-	-	9	4	44,4	23	12	52,2
AUSTRALIJA I NOVI ZELAND	-	-	-	-	-	-	9	4	44,4	12	12	100,0
Australija	-	-	-	-	-	-	9	4	44,4	12	12	100,0
Novi Zeland	-	-	-	-	-	-	-	-	-	-	-	-
Ostale zemlje	-	-	-	-	-	-	-	-	-	-	-	-
OSTALE ZEMLJE OKEANIJE I POLARNOG REGIONA	-	-	-	-	-	-	-	-	-	11	-	-
Neraspoređeno	706	-	-	3	706	-	250	32	12,8	-	283	-

Izvor : Baza podataka Uprave za indirektno / neizravno oporezivanje BiH

Prethodni podaci

TURIZAM

TURISTIČKI PROMET ZA FEBRUAR / VELJAČA 2023. GODINE
KAPACITETI, TURISTI I NOĆENJA

	Dolasci turista				Noćenja turista			
	II 2023	II 2023 II 2022	I - II 2023	I - II 2023 I - II 2022	II 2023	II 2023 II 2022	I - II 2023	I - II 2023 I - II 2022
DOLASCI I NOĆENJA TURISTA								
UKUPNO	3.409	108,8	6.756	114,0	5.546	98,1	11.662	102,0
Domaći	2.005	110,7	3.915	116,8	2.910	98,2	6.005	103,6
Strani	1.404	106,2	2.841	110,4	2.636	97,9	5.657	100,3
BROJ LEŽAJA	1.844							
DOLASCI I NOĆENJA TURISTA PREMA VRSTAMA OBJEKATA								
UKUPNO	3.409	108,8	6.756	114,0	5.546	98,1	11.662	102,0
Hoteli i sličan smještaj	3.351	108,3	6.657	113,5	5.403	98,6	11.395	101,9
Odmarališta i slični objekti za kraći odmor	27	225,0	53	-	43	51,8	94	105,6
Kampovi i prostori za kampiranje	-	-	-	-	-	-	-	-
Ostali smještaj	31	119,2	46	97,9	100	108,7	173	107,5
DOMAĆI	2.005	110,7	3.915	116,8	2.910	98,2	6.005	103,6
Hoteli i sličan smještaj	1.949	109,7	3.818	115,9	2.771	99,1	5.742	103,3
Odmarališta i slični objekti za kraći odmor	27	225,0	53	-	43	51,8	94	105,6
Kampovi i prostori za kampiranje	-	-	-	-	-	-	-	-
Ostali smještaj	29	126,1	44	104,8	96	111,6	169	113,4
STRANI	1.404	106,2	2.841	110,4	2.636	97,9	5.657	100,3
Hoteli i sličan smještaj	1.402	106,3	2.839	110,5	2.632	98,0	5.653	100,4
Odmarališta i slični objekti za kraći odmor	-	-	-	-	-	-	-	-
Kampovi i prostori za kampiranje	-	-	-	-	-	-	-	-
Ostali smještaj	2	66,7	2	40,0	4	66,7	4	33,3
DOLASCI I NOĆENJA TURISTA PREMA NAČINU DOLASKA								
	Individualno				Organizirano			
	dolasci turista		noćenje turista		dolaci turista		noćenje turista	
	II 2023	Struktura %	II 2023	Struktura %	II 2023	Struktura %	II 2023	Struktura %
UKUPNO	3.304	96,9	5.160	93,0	105	3,1	386	7
Domaći	1.972	59,7	2.832	54,9	33	31,4	78	20,2
Strani	1.332	40,3	2.328	45,1	72	68,6	308	79,8
SVRHA DOLASKA TURISTA								
	Poslovno				Ostalo			
	dolasci turista		noćenje turista		dolaci turista		noćenje turista	
	II 2023	Struktura %	II 2023	Struktura %	II 2023	Struktura %	II 2023	Struktura %
UKUPNO	1.449	42,5	2.456	44,3	1.960	57,5	3.090	55,7
Domaći	764	52,7	1.064	43,3	1.241	63,3	1.846	59,7
Strani	685	47,3	1.392	56,7	719	36,7	1.244	40,3

TURIZAM

DOLASCI I NOĆENJA TURISTA PO ZEMLJAMA PREBIVALIŠTA

	Dolasci turista				Noćenje turista			
	II 2023	II 2023 II 2022	I - II 2023	I - II 2023 I - II 2022	II 2023	II 2023 II 2022	I - II 2023	I - II 2023 I - II 2022
UKUPNO STRANI	1.404	106,2	2.841	110,4	2.636	97,9	5.657	100,3
Albanija	2	66,7	9	225,0	2	18,2	11	91,7
Austrija	126	105,9	289	146,7	251	111,1	561	119,9
Belgija	8	200,0	10	100,0	12	171,4	15	79,0
Bugarska	7	58,3	28	140,0	9	22,5	35	41,7
Crna Gora	37	77,1	48	58,5	94	170,9	106	111,6
Češka	7	-	22	-	20	-	69	-
Danska	3	-	10	-	13	-	47	-
Estonija	-	-	-	-	-	-	-	-
Finska	-	-	2	200,0	-	-	3	150,0
Francuska	19	118,8	44	169,2	49	181,5	86	204,8
Grčka	2	100,0	9	150,0	2	100,0	12	200,0
Nizozemska	61	290,5	98	204,2	110	-	174	229,0
Hrvatska	216	79,7	524	107,6	371	83,2	869	89,0
Irska	12	-	15	-	13	-	18	-
Island	-	-	-	-	-	-	-	-
Italija	46	170,4	76	124,6	86	148,3	151	125,8
Kipar	-	-	5	-	-	-	17	-
Latvija	-	-	-	-	-	-	-	-
Litvanija	2	2,2	3	3,2	3	1,6	4	2,2
Luksemburg	5	100,0	9	180,0	5	100,0	12	240,0
Mađarska	49	136,1	99	122,2	209	172,7	469	152,8
Sjeverna Makedonija	31	103,3	61	124,5	105	291,7	207	-
Malta	-	-	-	-	-	-	-	-
Norveška	3	-	20	-	10	-	54	-
Njemačka	155	152,0	300	141,5	288	94,7	571	88,9
Poljska	32	177,8	49	158,1	46	51,7	83	70,9
Portugal / Portugalija	-	-	-	-	-	-	-	-
Rumunija / Rumunjska	8	72,7	14	116,7	8	34,8	20	83,3
Rusija	10	-	12	-	10	-	13	-
Slovačka	2	40,0	8	88,9	2	7,1	14	36,8
Slovenija	115	91,3	229	92,0	150	67,6	305	70,0
Srbija	231	132,0	381	132,3	315	115,4	565	132,3
Španija / Španjolska	4	133,3	4	66,7	11	183,3	11	110,0
Švajcarska / Švicarska	38	118,8	72	109,1	81	180,0	162	108,7
Švedska	38	-	84	-	64	164,1	130	166,7
Turska	45	70,3	108	85,7	137	77,0	451	129,2
Ujedinjeno Kraljevstvo	18	-	24	266,7	26	144,4	37	137,0
Ukrajina	6	-	10	-	6	-	12	-
Ostale evropske zemlje	3	75,0	14	22,2	5	100,0	56	50,9
Egipat	-	-	4	200,0	-	-	26	185,7

TURIZAM

DOLASCI I NOĆENJA TURISTA PO ZEMLJAMA PREBIVALIŠTA

	Dolasci turista				Noćenje turista			
	II 2023	II 2023 II 2022	I - II 2023	I - II 2023 I - II 2022	II 2023	II 2023 II 2022	I - II 2023	I - II 2023 I - II 2022
Južnoafrička Republika	-	-	-	-	-	-	-	-
Ostale afričke zemlje	1	-	2	100,0	1	-	2	100,0
Kanada	13	-	20	-	27	-	36	-
SAD	23	62,2	53	93,0	44	50,6	129	100,0
Ostale sjeverno - američke zemlje	-	-	-	-	-	-	-	-
Brazil	1	33,3	1	16,7	1	3,0	1	2,8
Ostale zemlje Južne i Srednje Amerike	6	-	6	-	24	-	24	-
Bahrein	-	-	-	-	-	-	-	-
Indija	2	200,0	6	-	2	100,0	6	200,0
Iran	-	-	2	-	-	-	2	-
Izrael	-	-	-	-	-	-	-	-
Japan	1	-	1	-	2	-	2	-
Južna Koreja	-	-	-	-	-	-	-	-
Katar	-	-	-	-	-	-	-	-
Narodna republika Kina	9	64,3	21	150,0	13	68,4	32	168,4
Kuvajt	-	-	14	200,0	-	-	17	24,6
Malezija	-	-	-	-	-	-	-	-
Oman	1	-	1	14,3	3	-	3	42,9
Saudijska Arabija	3	-	3	-	3	75,0	3	75,0
Ujedinjeni Arapski Emirati	-	-	1	-	-	-	1	-
Ostale azijske zemlje	1	33,3	12	100,0	1	33,3	19	158,3
Australija	2	-	4	133,3	2	-	4	80,0
Novi Zeland	-	-	-	-	-	-	-	-
Ostale zemlje Okeanije	-	-	-	-	-	-	-	-

ZENIČKO - DOBOJSKI KANTON

PRIRODNO KRETANJE STANOVNIŠTVA I BRAKOVI

PRIRODNO KRETANJE STANOVNIŠTVA I BRAKOVI PO MJESTU UOBIČAJENOG STANOVANJA

Općina	Ukupno rođeni	Živorodeni			Mrtvorodeni	Mjesto porođaja			Umrli			Od toga						Zaključeni brakovi	Razvedeni brakovi
		ukupno	po spolu			u zdravstvenoj ustanovi	na drugom mjestu		ukupno	po spolu		umrla dojenčad			nasilne smrti				
			muški	ženski			sa stručnom pomoći	bez stručne pomoći		muški	ženski	ukupno	muški	ženski	ukupno	muški	ženski		

Za mjesec februar / veljača 2023. godine - prvi rezultati

UKUPNO	226	225	117	108	1	226	-	-	279	138	141	-	-	-	4	4	-	100	17
Breza	3	3	1	2	-	3	-	-	16	12	4	-	-	-	-	-	-	2	-
Doboj - Jug	1	1	1	-	-	1	-	-	2	2	-	-	-	-	-	-	-	1	-
Grad Visoko	28	28	13	15	-	28	-	-	31	20	11	-	-	-	1	1	-	14	-
Grad Zavidovići	17	17	11	6	-	17	-	-	23	14	9	-	-	-	-	-	-	10	9
Grad Zenica	79	78	38	40	1	79	-	-	96	43	53	-	-	-	3	3	-	31	-
Kakanj	27	27	13	14	-	27	-	-	39	19	20	-	-	-	-	-	-	9	4
Maglaj	14	14	7	7	-	14	-	-	15	7	8	-	-	-	-	-	-	2	2
Olovo	4	4	4	-	-	4	-	-	9	2	7	-	-	-	-	-	-	3	-
Tešanj	30	30	16	14	-	30	-	-	28	11	17	-	-	-	-	-	-	16	2
Usora	1	1	1	-	-	1	-	-	5	1	4	-	-	-	-	-	-	2	-
Vareš	3	3	3	-	-	3	-	-	12	6	6	-	-	-	-	-	-	2	-
Žepče	19	19	9	10	-	19	-	-	3	1	2	-	-	-	-	-	-	8	-

Za period januar / siječanj - februar / veljača 2023. godine - prvi rezultati

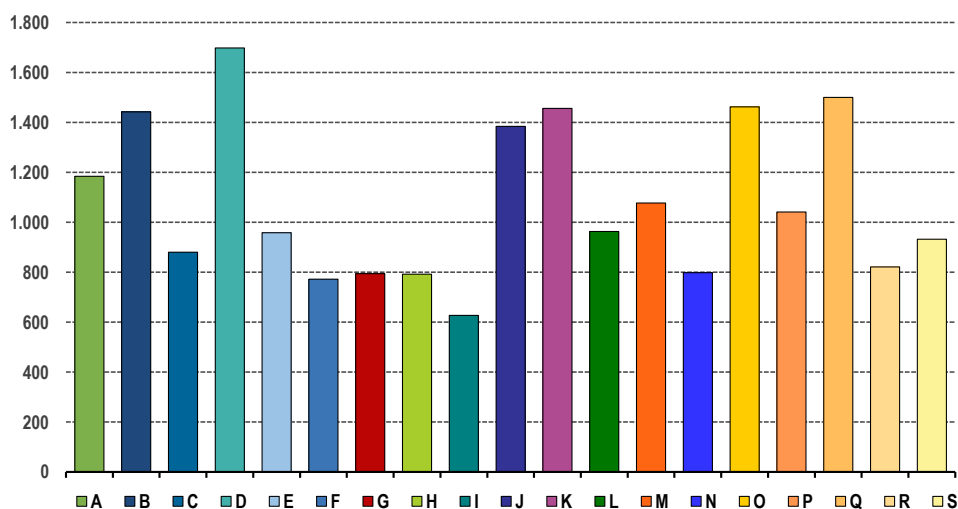
UKUPNO	389	388	193	195	1	389	-	-	566	302	264	-	-	-	8	8	-	189	31
Breza	8	8	3	5	-	8	-	-	30	21	9	-	-	-	-	-	-	7	-
Doboj - Jug	2	2	1	1	-	2	-	-	3	3	-	-	-	-	-	-	-	2	-
Grad Visoko	49	49	24	25	-	49	-	-	67	42	25	-	-	-	1	1	-	22	1
Grad Zavidovići	30	30	16	14	-	30	-	-	46	25	21	-	-	-	1	1	-	20	11
Grad Zenica	138	137	60	77	1	138	-	-	175	83	92	-	-	-	4	4	-	61	5
Kakanj	43	43	19	24	-	43	-	-	77	41	36	-	-	-	1	1	-	15	5
Maglaj	20	20	10	10	-	20	-	-	36	19	17	-	-	-	1	1	-	8	5
Olovo	7	7	6	1	-	7	-	-	20	10	10	-	-	-	-	-	-	3	1
Tešanj	54	54	31	23	-	54	-	-	49	22	27	-	-	-	-	-	-	30	3
Usora	3	3	1	2	-	3	-	-	10	5	5	-	-	-	-	-	-	3	-
Vareš	5	5	4	1	-	5	-	-	20	13	7	-	-	-	-	-	-	3	-
Žepče	30	30	18	12	-	30	-	-	33	18	15	-	-	-	-	-	-	15	-

PLAĆE

PROSJEČNA MJESEČNA ISPLAĆENA NETO I BRUTO PLAĆA ZAPOSLENIH PO PODRUČJIMA KD BiH 2010

	Prosječna neto plaća u KM					Prosječna bruto plaća u KM				
	Ø 2022	I 2023	II 2023	Index II 2023 Ø 2022	Index II 2023 I 2023	Ø 2022	I 2023	II 2023	Index II 2023 Ø 2022	Index II 2023 I 2023
UKUPNO	962	1.041	1.031	107,2	99,0	1.475	1.602	1.583	107,3	98,8
A Poljoprivreda, šumarstvo i ribolov	978	1.066	1.184	121,1	111,1	1.496	1.648	1.834	122,6	111,3
B Vađenje ruda i kamena	1.297	1.465	1.442	111,2	98,4	1.981	2.261	2.226	112,4	98,5
C Prerađivačka industrija	808	894	880	108,9	98,4	1.221	1.355	1.322	108,3	97,6
D Proizvodnja i snabdijevanje električnom energijom, plinom, parom i klimatizacija	1.729	1.899	1.698	98,2	89,4	2.705	2.982	2.658	98,3	89,1
E Snabdijevanje vodom; uklanjanje otpadnih voda, upravljanje otpadom te djelatnosti sanacije okoliša	951	1.015	958	100,7	94,4	1.460	1.564	1.470	100,7	94,0
F Građevinarstvo	725	782	772	106,5	98,7	1.094	1.184	1.166	106,6	98,5
G Trgovina na veliko i na malo; popravak motornih vozila i motocikala	731	805	794	108,6	98,6	1.118	1.235	1.223	109,4	99,0
H Prijevoz i skladištenje	749	791	792	105,7	100,1	1.136	1.221	1.207	106,3	98,9
I Djelatnosti pružanja smještaja te pripreme i usluživanja hrane (hotelijerstvo i ugostiteljstvo)	590	643	627	106,3	97,5	900	976	954	106,0	97,7
J Informacije i komunikacije	1.446	1.386	1.384	95,7	99,9	2.263	2.153	2.177	96,2	101,1
K Finansijske djelatnosti i djelatnosti osiguranja	1.400	1.406	1.456	104,0	103,6	2.205	2.218	2.325	105,4	104,8
L Poslovanje nekretninama	965	998	963	99,8	96,5	1.505	1.509	1.489	98,9	98,7
M Stručne, naučne i tehničke djelatnosti	1.000	1.102	1.077	107,7	97,7	1.548	1.716	1.671	107,9	97,4
N Administrativne i pomoćne uslužne djelatnosti	703	772	798	113,5	103,4	1.079	1.193	1.234	114,4	103,4
O Javna uprava i odbrana; obavezno socijalno osiguranje	1.387	1.444	1.462	105,4	101,2	2.156	2.239	2.269	105,2	101,3
P Obrazovanje	982	1.016	1.041	106,0	102,5	1.524	1.579	1.620	106,3	102,6
Q Djelatnosti zdravstvene i socijalne zaštite	1.450	1.563	1.500	103,4	96,0	2.266	2.448	2.358	104,1	96,3
R Umjetnost, zabava i rekreacija	770	839	821	106,6	97,9	1.187	1.300	1.271	107,1	97,8
S Ostale uslužne djelatnosti	928	976	932	100,4	95,5	1.402	1.469	1.408	100,4	95,8

Prosječna neto plaća u KM, februar / veljača 2023.



BROJNO STANJE STOKE I STOČNA PROIZVODNJA
2022. GODINA

Brojno stanje stoke	Ukupno		2022 2021	Proizvodnja mlijeka, vune, jaja i meda	Ukupno		2022 2021
	2021	2022			2021	2022	
Goveda	33.405	32.634	97,7	Broj muženih krava	19.005	18.766	98,7
Krave i steone junice	22.464	22.167	98,7	Kravije mlijeko, (hilj./tis., litara)	55.824	55.009	98,5
Ovce	67.989	67.453	99,2	Po muženoj kravi, (litara)	2.937	2.931	99,8
Ovce za priplod	57.046	56.138	98,4	Broj muženih ovaca	36.257	35.084	96,8
Svinje	10.530	10.825	102,8	Ovčije mlijeko, (hilj./tis., litara)	1.670	1.673	100,2
Krmače i suprasne nazimice	1.146	1.205	105,1	Po muženoj ovci, (litara)	46	48	103,6
Konji	520	499	96,0	Broj muženih koza	3.469	3.320	95,7
Kobile i ždrjebne omice	103	93	90,3	Kozije mlijeko, (hilj./tis., litara)	857	861	100,4
Perad, (u hiljad./tisuć. grla)	4.569	4.650	101,8	Po muženoj kozi, (litara)	247	259	104,9
Koke nesilice, (u hiljad./tisuć. grla)	300	303	100,9	Broj striženih ovaca	52.164	54.922	105,3
Koze	5.666	5.305	93,6	Vuna neprana, (tona)	101	113	112,3
Košnica pčela	33.354	33.589	100,7	Po ovci, (kilograma)	1,9	2,1	106,6
				Broj kokoši nosilica, (hilj./tis)	302	302	99,9
				Jaja (hilj./tis., komada)	53.155	50.622	95,2
				Po kokoški, (komada)	176	168	95,3
				Med, (tona)	202	339	168,2
				Po košnici (kilograma)	6,0	10,1	167,1

PROIZVODNJA, PRODAJA I ZALIHE ŠUMSKIH SORTIMENATA

Februar / veljača 2023. godine

000 m³

	Proizvodnja				Prodaja		Zalihe (stanje krajem mjeseca) 2023
	II		I - II		I - II		
	2022	2023	2022	2023	2022	2023	
UKUPNO	29	19	55	32	49	34	12
Trupci četinarara/četinjača	15	8	28	14	25	16	3
Jamsko drvo četinarara/četinjača	3	1	5	2	4	2	1
Ostalo dugo drvo četinarara/četinjača	-	-	-	-	-	-	-
Prostorno drvo četinarara/četinjača	3	2	6	4	5	4	1
Trupci liščara/listača	4	4	7	5	7	5	2
Jamsko drvo liščara/listača	0	0	0	0	0	0	0
Ostalo dugo drvo liščara/listača	-	-	-	-	-	-	-
Prostorno drvo liščara/listača	-	0	-	0	-	0	0
Ogrjevno drvo četinarara/četinjača	0	0	0	0	0	0	-
Ogrjevno drvo liščara/listača	5	4	9	6	8	6	4
Ostalo grubo obrađeno drvo ¹⁾	-	-	-	-	-	-	-

1) Ukjučuje sitno tehničko drvo, cijepane drvene motke i kolje

	<u>II 2023</u> <u>Ø 2022</u>	<u>II 2023</u> <u>I 2022</u>	<u>II 2023</u> <u>II 2022</u>	<u>I - II 2023</u> <u>I - II 2022</u>
INDUSTRIJA UKUPNO	91,7	96,4	88,4	88,3
PREMA GLAVNIM INDUSTRIJSKIM GRUPACIJAMA				
AL Intermedijalni proizvodi	103,0	97,1	101,5	99,0
AE Energija	75,2	86,7	69,1	71,4
BB Kapitalni proizvodi	85,4	95,9	77,3	83,3
CD Trajni proizvodi za široku potrošnju	98,6	95,0	98,6	108,4
CN Netrajni proizvodi za široku potrošnju	93,5	105,6	93,8	92,2
PREMA PODRUČJIMA I OBLASTIMA KD-a				
B VAĐENJE RUDA I KAMENA	82,3	105,2	71,7	69,3
05 Vađenje uglja i lignita	82,7	105,6	72,1	69,5
08 vađenje ostalih ruda i kamena	53,4	73,1	-	-
C PRERAĐIVAČKA INDUSTRIJA	97,2	99,4	95,5	94,7
10 'Proizvodnja prehrambenih proizvoda	97,8	102,0	122,1	117,5
11 'Proizvodnja pića	69,3	108,5	99,6	127,7
13 Proizvodnja tekstila	71,4	100,5	52,2	50,9
14 Proizvodnja odjeće	96,3	115,9	95,9	95,2
15 Proizvodnja kože i srodnih proizvoda	85,8	86,4	88,8	103,1
16 'Prerada drva i proizvoda od drva i pluta, osim namještaja; proizvodnja predmeta od slame i pletarskih materijala	84,9	82,8	75,0	90,0
17 'Proizvodnja papira i proizvoda od papira	98,0	99,4	91,1	87,5
18 'Štampanje i umnožavanje snimljenih zapisa	67,9	51,2	101,6	148,5
19 Proizvodnja koksa i rafiniranih proizvoda	72,2	93,6	71,8	69,8
20 Proizvodnja hemikalija i hemijskih proizvoda	89,4	86,7	95,5	97,8
22 'Proizvodnja proizvoda od gume i plastičnih masa	98,5	123,0	118,7	94,1
23 'Proizvodnja ostalih nemetalnih mineralnih proizvoda	87,4	145,5	136,6	102,3
24 Proizvodnja baznih metala	111,7	83,3	91,9	98,4
25 'Proizvodnja gotovih metalnih proizvoda, osim mašina i opreme	110,4	113,4	103,7	99,2
27 'Proizvodnja električne opreme	103,9	86,6	97,6	114,8
28 Proizvodnja mašina i uređaja, d. n.	102,4	116,9	87,5	87,6
29 'Proizvodnja motornih vozila, prikolica i poluprikolica	95,8	251,2	148,3	91,0
31 'Proizvodnja namještaja	94,9	95,0	96,8	104,8
32 'Ostala prerađivačka industrija	174,5	103,6	229,6	226,6
33 Usluge popravke i instaliranja mašina i uređaja	125,2	108,9	156,7	147,9
D PROIZVODNJA I SNABDIJEVANJE/OPSKRBA ELEKTRIČNOM ENERGIJOM I PLINOM (OSIM 35.3)¹	71,9	78,6	67,3	72,4
35 Proizvodnja i snabdijevanje/opskrba električnom energijom i plinom (osim 35.3) ¹	71,9	78,6	67,3	72,4

1) Grana djelatnosti 35.3, Proizvodnja i snabdijevanje/opskrba parom i klimatizacija

-* Indeks veći od 300,0

VANJSKA TRGOVINA

IZVOZ PO PODRUČJIMA KLASIFIKACIJE
DJELATNOSTI KD BiH
U 000 KMUVOZ PO PODRUČJIMA KLASIFIKACIJE
DJELATNOSTI KD BiH 2010
U 000 KM

u 000 KM

	I 2023	II 2023	II 2023 I 2023	I - II 2022	I - II 2023	I - II 2023 I - II 2022	I 2023	II 2023	II 2023 I 2023	I - II 2022	I - II 2023	I - II 2023 I - II 2022
UKUPNO	192.349	217.517	113,1	333.655	409.866	122,8	183.206	196.329	107,2	351.764	379.535	107,9
A Poljoprivreda, šumarstvo i ribarstvo	243	362	148,8	856	605	70,7	10.526	11.211	106,5	16.551	21.736	131,3
B Vađenje ruda i kamena	848	1.137	134,0	2.207	1.985	89,9	17.758	19.816	111,6	40.252	37.574	93,3
c Prerađivačka industrija	180.519	209.015	115,8	303.756	389.534	128,2	154.597	164.817	106,6	288.125	319.414	110,9
D Proizvodnja i snadbijevanje električnom energijom, gasom /plinom parom i klimatizacija	3.104	1.790	57,7	-	4.894	-	-	-	-	-	-	-
Ostalo	7.634	5.213	68,3	12.481	12.848	102,9	325	485	149,3	1.081	811	75,0
Nerazvrstano po kategorijama	-	-	-	14.355	-	-	-	-	-	5.754	-	-

Izvor: Baza podataka Uprava za indirektno / neizravno oporezivanje BiH

Prethodni podaci

IZVOZ PO SEKTORIMA I ODSJECIMA
SMTK - Rev. 4
u 000 KMUVOZ PO SEKTORIMA I ODSJECIMA
SMTK - Rev. 4
u 000 KM

u 000 KM

	I 2023	II 2023	II 2023 I 2023	I - II 2022	I - II 2023	I - II 2023 I - II 2022	I 2023	II 2023	II 2023 I 2023	I - II 2022	I - II 2023	I - II 2023 I - II 2022
UKUPNO	192.349	217.517	113,1	333.655	409.866	122,8	183.206	196.329	107,2	351.764	379.535	107,9
0 HRANA I ŽIVE ŽIVOTINJE	5.780	5.931	102,6	7.894	11.711	148,4	17.898	18.232	101,9	30.720	36.130	117,6
00 Žive životinje	-	-	-	-	-	-	1.074	532	49,5	1.299	1.606	123,6
01 Meso i mesne prerađevine i	1.891	2.195	116,1	2.203	4.086	185,5	6.894	7.119	103,3	13.148	14.013	106,6
02 Mlijeko, mliječne prerađevine i jaja	-	-	-	282	-	-	1.205	526	43,7	578	1.731	299,5
03 Ribe, vodozemci i njihove prerađevine	-	-	-	-	-	-	-	-	-	-	-	-
04 Žitarice i proizvodi od žitarica	1.927	2.462	127,8	2.945	4.389	149,0	3.684	3.276	88,9	4.665	6.960	149,2
05 Voće i povrće	623	348	55,9	494	971	196,6	1.973	2.409	122,1	3.165	4.382	138,5
06 Šećer, šećerne prerađevine i med	3	10	333,3	42	13	31,0	128	22	17,2	308	149	48,4
07 Kafa, čaj, kakao i začini	1.239	769	62,1	1.725	2.009	116,5	1.510	2.690	178,1	4.951	4.200	84,8
08 Hrana za životinje	25	86	344,0	106	111	104,7	725	847	116,8	1.406	1.572	111,8
09 Ostali jestivi proizvodi	72	61	84,7	97	132	136,1	705	811	115,0	1.200	1.517	126,4
1 PIČA I DUHAN	32	10	31,3	143	42	29,4	398	412	103,5	907	810	89,3
11 Pića	32	10	31,3	143	42	29,4	398	412	103,5	907	810	89,3
12 Duhan i proizvodi od duhana	-	-	-	-	-	-	-	-	-	-	-	-
2 SIROVE MATERIJNE NEJESTIVE, OSIM GORIVA	12.770	10.842	84,9	23.311	23.612	101,3	5.863	6.617	112,9	16.377	12.479	76,2
21 Sirove kože i sirovo krzno	459	858	186,9	1.244	1.317	105,9	227	628	276,7	1.739	854	49,1
22 Uljano sjemenje i plodovi	-	-	-	4	-	-	283	309	109,2	360	592	164,4
23 Sirovi i sintetički kaučuk	-	-	-	-	-	-	67	62	92,5	62	130	209,7
24 Drvo i pluta	3.898	3.714	95,3	7.543	7.612	100,9	4.611	4.621	100,2	6.870	9.232	134,4
25 Celuloza i papirni otpaci	163	377	231,3	436	540	123,9	71	19	26,8	544	89	16,4
26 Sirova tekstilna vlakna i njihovi otpaci	-	-	-	-	-	-	26	217	834,6	279	242	86,7
27 Prirodna đubriva i minerali osim goriva	3.438	2.263	65,8	2.440	5.701	233,6	145	186	128,3	155	331	213,5
28 Metalne rude i otpaci metala	4.694	3.450	73,5	11.523	8.144	70,7	-	42	-	5.752	42	0,7
29 Sirovina biljne i životinjske, ostale	118	180	152,5	121	298	246,3	433	533	123,1	616	967	157,0

VANJSKA TRGOVINA

IZVOZ PO SEKTORIMA I ODSJECIMA
SMTK - Rev. 4
u 000 KMUVOZ PO SEKTORIMA I ODSJECIMA
SMTK - Rev. 4
u 000 KM

	IZVOZ PO SEKTORIMA I ODSJECIMA						UVOZ PO SEKTORIMA I ODSJECIMA					
	I 2023	II 2023	II 2023 I 2023	I - II 2022	I - II 2023	I - II 2023 I - II 2022	I 2023	II 2023	II 2023 I 2023	I - II 2022	I - II 2023	I - II 2023 I - II 2022
3 MINERALNA GORIVA, MAZIVA I SRODNI PROIZVODI	5.708	7.763	136,0	3.068	13.469	439,0	36.154	32.393	89,6	53.808	68.547	127,4
32 Ugalj, koks i briketi	137	189	138,0	47	325	691,5	27.712	24.426	88,1	34.699	52.138	150,3
33 Nafta i derivati od nafte	2.467	5.784	234,5	3.021	8.250	273,1	7.861	7.807	99,3	17.579	15.667	89,1
34 Prirodni i industrijski gas	-	-	-	-	-	-	581	160	27,5	1.530	742	48,5
35 Električna energija	3.104	1.790	57,7	-	4.894	-	-	-	-	-	-	-
4 ULJA, MASTI I VOSKOVI ŽIVOTINJSKOG ILI BILJNOG PORIJEKLA	72	71	98,6	33	143	433,3	817	721	88,2	2.231	1.538	68,9
41 Životinjska ulja i masti	72	70	97,2	31	142	458,1	44	90	204,5	157	134	85,4
42 Biljna ulja i masti, sirova i rafinirana	-	1	-	-	1	-	591	617	104,4	1.975	1.208	61,2
43 Prerađena biljna i životinjska ulja i masnoće	-	-	-	2	-	-	182	14	7,7	99	196	198,0
5 HEMIJSKI / KEMIJSKI PROIZVODI	1.168	1.392	119,2	3.462	2.560	73,9	18.641	22.608	121,3	46.650	41.250	88,4
51 Organske hemikalije / kemikalije	-	20	-	2	20	-	915	828	90,5	2.426	1.742	71,8
52 Anorganske hemikalije / kemikalije	2	1	50,0	1	3	300,0	721	582	80,7	909	1.303	143,3
53 Boje i štavila	93	32	34,4	62	126	203,2	813	1.111	136,7	1.877	1.925	102,6
54 Medicinski i farmaceutski proizvodi	-	-	-	-	-	-	7.173	7.945	110,8	14.197	15.118	106,5
2 55 Toaletni proizvodi i proizvodi za čišćenje	7	15	214,3	21	22	104,8	391	771	197,2	776	1.161	149,6
56 Vještačka đubriva	144	206	143,1	399	349	87,5	111	75	67,6	606	187	30,9
57 Plastične mase u primarnim oblicima	197	91	46,2	923	288	31,2	3.663	4.850	132,4	14.517	8.514	58,6
58 Plastične mase, ne-primarni oblici	595	898	150,9	2.023	1.493	73,8	3.588	4.409	122,9	8.879	7.997	90,1
59 Ostale hemikalije / kemikalije	130	129	99,2	31	259	835,5	1.266	2.037	160,9	2.463	3.303	134,1
6 INDUSTRIJSKI PROIZVODI, RAZVRSTANI UGLAVNOM PO VRSTI SIROVINA	89.028	105.400	118,4	140.363	194.427	138,5	62.364	68.235	109,4	134.322	130.598	97,2
61 Koža, krzno i proizvodi od kože i krzna	985	1.509	153,2	3.469	2.493	71,9	3.197	2.306	72,1	6.369	5.503	86,4
62 Guma i gumeni proizvodi	22	49	222,7	153	71	46,4	938	698	74,4	1.500	1.636	109,1
63 Proizvodi od drveta, osim namještaja	1.752	2.998	171,1	3.572	4.750	133,0	1.992	2.141	107,5	3.258	4.132	126,8
64 Papir, ljepenka i ostali slični proizvodi	12.297	14.837	120,7	39.416	27.134	68,8	3.245	2.080	64,1	6.790	5.324	78,4
65 Predivo, tkanine i tekstilni proizvodi	1.987	3.603	181,3	1.878	5.590	297,7	17.367	24.710	142,3	34.109	42.077	123,4
66 Proizvodi od nemetalnih minerala	2.757	6.357	230,6	4.594	9.114	198,4	4.723	4.285	90,7	10.777	9.008	83,6
67 Željezo i čelik	51.769	54.445	105,2	56.628	106.214	187,6	19.250	20.135	104,6	45.704	39.386	86,2
68 Obojeni metali	429	212	49,4	1.216	641	52,7	4.477	3.661	81,8	13.395	8.138	60,8
69 Metalni proizvodi	17.030	21.390	125,6	29.437	38.420	130,5	7.175	8.219	114,6	12.420	15.394	123,9
7 MAŠINE / STROJEVI I TRANSPORTNA SREDSTVA	22.826	24.291	106,4	42.625	47.117	110,5	29.282	29.593	101,1	40.009	58.875	147,2
71 Pogonske mašine i opreme	29	40	137,9	63	69	109,5	701	661	94,3	989	1.362	137,7
72 Mašine specijalizirane za određene industrije	1.496	580	38,8	2.618	2.075	79,3	4.079	6.198	151,9	7.914	10.277	129,9
73 Mašine za obradu metala	593	720	121,4	1.078	1.313	121,8	2.178	1.167	53,6	2.834	3.345	118,0
74 Ostale industrijske mašine i dijelovi	12.212	13.436	110,0	24.279	25.648	105,6	5.369	5.440	101,3	9.462	10.809	114,2
75 Kancelarijske mašine i mašine za automatsku obradu podataka	6	-	-	30	6	20,0	171	348	203,5	498	519	104,2
76 Telekomunikacijski aparati i aparati za snimanje zvuka	5	3	60,0	29	8	27,6	652	865	132,7	1.093	1.517	138,8
77 Električne mašine, aparati i uređaji	6.245	6.209	99,4	10.931	12.454	113,9	9.364	8.638	92,2	7.386	18.003	243,7
78 Drumska vozila	2.240	3.303	147,5	3.597	5.544	154,1	6.584	6.182	93,9	9.833	12.765	129,8
79 Ostala transportna vozila	-	-	-	-	-	-	184	94	51,1	-	278	-
8 RAZNI INDUSTRIJSKI PROIZVODI	54.965	61.659	112,2	98.401	116.627	118,5	11.789	17.516	148,6	20.989	29.306	139,6
81 Montažne zgrade, sanitarni, rasvjetni i grijači uređaji	2.790	2.966	106,3	3.097	5.757	185,9	729	767	105,2	775	1.496	193,0
82 Namještaj i njegovi dijelovi	17.528	18.991	108,3	34.935	36.519	104,5	2.566	3.639	141,8	4.600	6.206	134,9
83 Torbe, tašne, neseseri i slični proizvodi	19	6	31,6	87	25	28,7	184	104	56,5	447	288	64,4
84 Odjeća	23.214	27.024	116,4	37.885	50.238	132,6	2.088	2.655	127,2	3.185	4.743	148,9
85 Obuća	3.355	3.736	111,4	5.750	7.091	123,3	1.228	1.373	111,8	1.909	2.601	136,2
87 Naučni i kontrolni instrumenti	55	52	94,5	179	107	59,8	695	1.361	195,8	1.941	2.056	105,9
88 Fotografski i optički proizvodi, satovi	-	-	-	-	-	-	65	91	140,0	87	156	179,3
89 Ostali industrijski proizvodi	8.004	8.884	111,0	16.468	16.890	102,6	4.234	7.526	177,8	8.045	11.760	146,3
9 Proizvodi, nerazvrstani po kategorijama	-	158	-	14.355	158	1,1	-	2	-	5.751	2	0,0

Izvor: Baza podataka Uprave za indirektno / neizravno oporezivanje BiH
Prethodni podaci

VANJSKA TRGOVINA

IZVOZ PREMA MEĐUNARODNOJ KLASIFIKACIJI
EKONOMSKE NAMJENE PROIZVODA (BEC) Rev. 4
u 000 KMUVOZ PREMA MEĐUNARODNOJ KLASIFIKACIJI
EKONOMSKE NAMJENE PROIZVODA (BEC) Rev. 4
u 000 KM

	I 2023	II 2023	II 2023 I 2023	I - II 2022	I - II 2023	I - II 2023 I - II 2022	I 2023	II 2023	II 2023 I 2023	I - II 2022	I - II 2023	I - II 2023 I - II 2022
UKUPNO	192.349	217.517	113,1	333.655	409.866	122,8	183.206	196.329	107,2	351.764	379.535	107,9
1. Hrana i pića	5.786	5.856	101,2	7.932	11.642	146,8	17.214	17.634	102,4	30.673	34.848	113,6
2. Industrijski materijali	112.891	131.468	116,5	185.136	244.359	132,0	82.698	94.371	114,1	186.064	177.069	95,2
3. Goriva i maziva	5.773	4.794	83,0	1.239	10.568	852,9	35.591	31.922	89,7	53.399	67.514	126,4
4. Kapitalni proizvodi (osim transportnih sredstava), dijelovi i pribor	18.893	20.024	106,0	37.543	38.917	103,7	22.961	24.778	107,9	31.266	47.740	152,7
5. Transportna sredstva, njihovi dijelovi i pribor	4.438	5.429	122,3	7.303	9.868	135,1	7.064	6.744	95,5	10.161	13.808	135,9
6. Proizvodi za široku potrošnju	44.568	49.946	112,1	80.147	94.512	117,9	17.678	20.437	115,6	34.447	38.113	110,6
7. Proizvodi, drugdje nspomenuti	-	-	-	14.355	-	-	-	443	-	5.754	443	7,7

Izvor: Baza podataka Uprave za indirektno / neizravno oporezivanje BiH
Prethodni podaci

IZVOZ PO ZEMLJAMA PO GEOGRAFSKIM ZONAMA
u 000 KMUVOZ PO ZEMLJAMA PO GEOGRAFSKIM ZONAMA
U 000 KM

	I 2023	II 2023	II 2023 I 2023	I - II 2022	I - II 2023	I - II 2023 I - II 2022	I 2023	II 2023	II 2023 I 2023	I - II 2022	I - II 2023	I - II 2023 I - II 2022
UKUPNO	192.349	217.517	113,1	333.655	409.866	122,8	183.206	196.329	107,2	351.764	379.535	107,9
ZEMLJE EU	142.148	164.783	115,9	258.366	306.932	118,8	106.033	119.266	112,5	201.429	225.302	111,9
Austrija	8.681	7.811	90,0	9.366	16.491	176,1	5.821	5.809	99,8	10.342	11.630	112,5
Belgija	630	461	73,2	1.513	1.091	72,1	903	881	97,6	2.660	1.784	67,1
Bugarska	380	5.085	-	1.360	5.465	401,8	775	1.365	176,1	1.997	2.140	107,2
Češka	5.186	7.244	139,7	7.331	12.430	169,6	4.331	5.458	126,0	9.248	9.790	105,9
Kipar	5	-	-	28	5	17,9	1	-	-	-	1	-
Danska	797	754	94,6	2.394	1.551	64,8	166	306	184,3	622	471	75,7
Estonija	-	-	-	11	-	-	38	14	36,8	4	52	-
Finska	23	6	26,1	14	30	214,3	2.981	992	33,3	1.060	3.973	374,8
Francuska	6.480	6.217	95,9	15.661	12.697	81,1	1.761	3.343	189,8	5.845	5.105	87,3
Grčka	348	545	156,6	1.883	893	47,4	508	441	86,8	5.003	948	18,9
Hrvatska	18.958	26.593	140,3	31.998	45.554	142,4	4.332	4.764	110,0	9.187	9.103	99,1
Irska	-	-	-	11	-	-	115	116	100,9	312	230	73,7
Italija	15.851	20.081	126,7	28.567	35.931	125,8	22.315	32.564	145,9	47.967	54.879	114,4
Latvija (Letonija)	-	1	-	-	1	-	15	22	146,7	88	37	42,0
Litvanija	-	-	-	11	-	-	22	3	13,6	71	24	33,8
Luksemburg	117	391	334,2	161	508	315,5	43	26	60,5	126	69	54,8
Mađarska	4.779	9.775	204,5	10.089	14.554	144,3	5.378	4.983	92,7	10.554	10.361	98,2
Malta	-	-	-	-	-	-	680	898	132,1	559	1.578	282,3
Nizozemska	8.091	9.030	111,6	16.105	17.121	106,3	3.259	4.156	127,5	5.479	7.414	135,3
Njemačka	33.512	39.025	116,5	68.905	72.536	105,3	19.255	22.347	116,1	36.989	41.602	112,5
Poljska	2.139	3.473	162,4	7.956	5.612	70,5	15.875	12.775	80,5	13.537	28.650	211,6
Portugal	493	545	110,5	826	1.038	125,7	226	414	183,2	719	640	89,0
Rumunija	13.608	7.993	58,7	20.588	21.601	104,9	1.992	1.734	87,0	3.777	3.726	98,6
Slovačka	57	164	287,7	1.744	221	12,7	2.334	1.237	53,0	5.557	3.571	64,3
Slovenija	19.581	17.300	88,4	26.533	36.882	139,0	10.621	11.889	111,9	19.139	22.510	117,6
Španija	724	551	76,1	1.819	1.275	70,1	1.439	1.773	123,2	8.703	3.212	36,9
Švedska	1.708	1.738	101,8	3.492	3.445	98,7	847	956	112,9	1.884	1.802	95,6
Ujedinjeno Kraljevstvo	-	-	-	-	-	-	-	-	-	-	-	-

VANJSKA TRGOVINA

IZVOZ PO ZEMLJAMA PO GEOGRAFSKIM ZONAMA

UVOZ PO ZEMLJAMA PO GEOGRAFSKIM ZONAMA

u 000 KM

U 000 KM

	IZVOZ PO ZEMLJAMA PO GEOGRAFSKIM ZONAMA						UVOZ PO ZEMLJAMA PO GEOGRAFSKIM ZONAMA					
	I 2023	II 2023	II 2023 I 2023	I - II 2022	I - II 2023	I - II 2023 I - II 2022	I 2023	II 2023	II 2023 I 2023	I - II 2022	I - II 2023	I - II 2023 I - II 2022
ZEMLJE EFTE	2.664	2.163	81,2	4.283	4.827	112,7	2.434	3.141	129,0	3.952	5.575	141,1
Island	-	-	-	25	-	-	-	-	-	5	-	-
Lihtenštajn	868	281	32,4	911	1.149	126,1	300	308	102,7	493	608	123,3
Norveška	1.322	1.531	115,8	2.488	2.853	114,7	1.915	2.668	139,3	3.164	4.583	144,8
Švicarska	474	351	74,1	859	825	96,0	219	165	75,3	290	384	132,4
OSTALE EVROPSKE ZEMLJE	40.233	45.416	112,9	62.648	85.648	136,7	30.050	31.093	103,5	102.171	61.142	59,8
Albanija	4.648	7.008	150,8	8.548	11.656	136,4	73	59	80,8	222	132	59,5
Crna Gora	-	3.148	-	2.783	3.148	113,1	-	520	-	1.243	520	41,8
Kosovo	529	3.269	618,0	1.468	3.798	258,7	983	2.268	230,7	3.509	3.251	92,6
Sjeverna Makedonija	170	-	-	106	170	160,4	111	47	42,3	24.094	157	0,7
Ruska Federacija	25.939	24.323	93,8	26.933	50.262	186,6	12.605	13.981	110,9	26.856	26.586	99,0
Srbija	6.849	5.901	86,2	18.452	12.750	69,1	14.395	13.644	94,8	41.672	28.039	67,3
Turska	1.752	1.371	78,3	3.496	3.122	89,3	986	490	49,7	1.622	1.476	91,0
Ostale zemlje	346	396	114,5	862	742	86,1	897	84	9,4	2.953	981	33,2
AFRIKA	9	582	-	1.981	591	29,8	622	365	58,7	505	987	195,4
ZEMLJE SJEVERNE AFRIKE	9	-	-	1.870	9	0,5	119	151	126,9	267	271	101,5
OSTALE AFRIČKE ZEMLJE	-	582	-	111	582	524,3	503	214	42,5	238	716	300,8
AMERIKA	493	358	72,6	955	851	89,1	17.774	10.320	58,1	17.677	28.092	158,9
ZEMLJE SJEVERNE AMERIKE	489	223	45,6	895	712	79,6	16.026	7.959	49,7	12.957	23.984	185,1
Kanada	-	-	-	-	-	-	76	155	203,9	247	231	93,5
SAD	489	223	45,6	895	712	79,6	15.950	7.804	48,9	12.710	23.753	186,9
Ostale zemlje	-	-	-	-	-	-	-	-	-	-	-	-
ZEMLJE CENTRALNE AMERIKE I KARIBA	1	94	-	-	95	-	355	281	79,2	221	636	287,8
ZEMLJE JUŽNE AMERIKE	3	41	-	60	44	73,3	1.393	2.080	149,3	4.499	3.472	77,2
AZIJA	3.074	3.972	129,2	5.325	7.046	132,3	19.174	18.770	97,9	25.975	37.943	146,1
ZEMLJE BLISKOG I SREDNJEG ISTOKA	2.174	2.458	113,1	1.696	4.632	273,1	419	715	170,6	1.573	1.134	72,1
OSTALE ZEMLJE AZIJE	900	1.514	168,2	3.629	2.414	66,5	18.755	18.055	96,3	24.402	36.809	150,8
Indija	198	276	139,4	158	474	300,0	1.862	2.674	143,6	2.755	4.536	164,6
Japan	-	-	-	-	1	-	185	991	535,7	906	1.176	129,8
Kina	424	287	67,7	769	710	92,3	12.008	11.566	96,3	14.096	23.574	167,2
Malezija	-	410	-	-	410	-	23	180	782,6	625	203	32,5
Ostale zemlje	278	541	194,6	2.702	819	30,3	4.677	2.644	56,5	6.020	7.320	121,6
ZEMLJE OKEANIJE I POLARNOG REGIONA	278	243	87,4	97	521	537,1	3.585	13.372	373,0	12	16.958	-
AUSTRALIJA I NOVI ZELAND	278	243	87,4	97	521	537,1	3.438	13.362	388,7	12	16.801	-
Australija	278	243	87,4	90	521	578,9	3.438	13.359	388,6	-	16.797	-
Novi Zeland	-	-	-	7	-	-	-	3	-	12	4	33,3
Ostale zemlje	-	-	-	-	-	-	-	-	-	-	-	-
OSTALE ZEMLJE OKEANIJE I POLARNOG REGIONA	-	-	-	-	-	-	147	10	6,8	-	157	-
Neraspoređeno	3.450	-	-	-	3.450	-	3.534	2	0,1	43	3.536	-

Izvor : Baza podataka Uprave za indirektno / neizravno oporezivanje BiH

Prethodni podaci

TURIZAM

TURISTIČKI PROMET ZA FEBRUAR / VELJAČA 2023. GODINE
KAPACITETI, TURISTI I NOĆENJA

	Dolasci turista				Noćenja turista			
	II 2023	II 2023 II 2022	I - II 2023	I - II 2023 I - II 2022	II 2023	II 2023 II 2022	I - II 2023	I - II 2023 I - II 2022
DOLASCI I NOĆENJA TURISTA								
UKUPNO	3.311	110,1	8.161	105,6	10.796	105,1	26.493	120,9
Domaći	2.564	112,7	6.647	105,0	8.784	97,8	22.444	118,4
Strani	747	102,1	1.514	108,0	2.012	155,0	4.049	137,0
BROJ LEŽAJA	1.776							
DOLASCI I NOĆENJA TURISTA PREMA VRSTAMA OBJEKATA								
UKUPNO	3.311	110,1	8.161	105,6	10.796	105,1	26.493	120,9
Hoteli i sličan smještaj	3.060	109,2	7.691	104,8	10.354	104,0	25.748	120,8
Odmarališta i slični objekti za kraći odmor	251	122,4	470	119,9	442	137,69	745	123,1
Kampovi i prostori za kampiranje	-	-	-	-	-	-	-	-
Ostali smještaj	-	-	-	-	-	-	-	-
DOMAĆI	2.564	112,7	6.647	105,0	8.784	97,8	22.444	118,4
Hoteli i sličan smještaj	2.354	112,9	6.243	104,2	8.496	97,9	21.914	118,7
Odmarališta i slični objekti za kraći odmor	210	109,95	404	119,2	288	96,3	530	105,6
Kampovi i prostori za kampiranje	-	-	-	-	-	-	-	-
Ostali smještaj	-	-	-	-	-	-	-	-
STRANI	747	102,1	1.514	108,0	2.012	155,0	4.049	137,0
Hoteli i sličan smještaj	706	98,3	1.448	107,3	1.858	145,6	3.834	134,4
Odmarališta i slični objekti za kraći odmor	41	292,86	66	124,5	154	-	215	208,7
Kampovi i prostori za kampiranje	-	-	-	-	-	-	-	-
Ostali smještaj	-	-	-	-	-	-	-	-
DOLASCI I NOĆENJA TURISTA PREMA NAČINU DOLASKA								
	Individualno				Organizirano			
	dolasci turista		noćenje turista		dolaci turista		noćenje turista	
	II 2023	Struktura %	II 2023	Struktura %	II 2023	Struktura %	II 2023	Struktura %
UKUPNO	3.205	96,8	10.186	94,3	106	3,2	610	5,7
Domaći	2.535	79,1	8.715	85,6	29	27,4	69	11,3
Strani	670	20,9	1.471	14,4	77	72,6	541	88,7
SVRHA DOLASKA TURISTA								
	Poslovno				Ostalo			
	dolasci turista		noćenje turista		dolaci turista		noćenje turista	
	II 2023	Struktura %	II 2023	Struktura %	II 2023	Struktura %	II 2023	Struktura %
UKUPNO	529	16,0	1.419	13,1	2.782	84,0	9.377	86,9
Domaći	269	50,9	505	35,6	2.295	82,5	8.279	88,3
Strani	260	49,1	914	64,4	487	17,5	1.098	11,7

TURIZAM

DOLASCI I NOĆENJA TURISTA PO ZEMLJAMA PREBIVALIŠTA

	Dolasci turista				Noćenje turista			
	II 2023	II 2023 II 2022	I - II 2023	I - II 2023 I - II 2022	II 2023	II 2023 II 2022	I - II 2023	I - II 2023 I - II 2022
UKUPNO STRANI	747	102,1	1.514	108,0	2.012	155,0	4.049	137,0
Albanija	-	-	8	200,0	-	-	8	200,0
Austrija	52	88,1	98	93,3	87	87,0	197	99,0
Belgija	6	-	10	166,7	18	-	23	176,9
Bugarska	1	100,0	4	50,0	1	50,0	4	40,0
Crna Gora	-	-	18	40,0	-	-	20	31,8
Češka	-	-	2	100,0	-	-	5	125,0
Danska	-	-	3	-	-	-	5	250,0
Estonija	-	-	-	-	-	-	-	-
Finska	1	20,0	1	16,7	1	3,9	1	2,2
Francuska	12	200,0	23	230,0	49	-	86	232,4
Grčka	-	-	1	100,0	-	-	2	40,0
Nizozemska	15	136,4	33	94,3	24	133,3	55	68,8
Hrvatska	196	93,3	418	103,5	387	94,2	910	102,0
Irska	2	200,0	2	200,0	2	200,0	2	200,0
Island	-	-	-	-	-	-	-	-
Italija	45	104,7	75	93,8	110	120,9	219	131,9
Kipar	-	-	-	-	-	-	-	-
Latvija	-	-	1	-	-	-	2	-
Litvanija	-	-	-	-	-	-	-	-
Luksemburg	1	50,0	1	50,0	2	100,0	2	100,0
Madarska	15	214,3	25	178,6	26	-	43	252,9
Sjeverna Makedonija	32	-	57	-	389	-	705	-
Malta	-	-	-	-	-	-	-	-
Norveška	11	183,3	20	200,0	14	233,3	29	111,5
Njemačka	69	143,8	154	122,2	199	179,3	409	144,5
Poljska	8	160,0	13	86,7	8	66,7	15	24,2
Portugal / Portugalija	3	-	3	75,0	31	-	31	-
Rumunija / Rumunjska	1	100,0	3	150,0	1	5,0	4	16,0
Rusija	5	250,0	9	-	9	-	20	-
Slovačka	10	-	13	-	32	-	37	-
Slovenija	70	97,2	148	105,7	108	109,1	237	97,5
Srbija	96	70,1	190	83,0	134	77,5	292	81,6
Španija / Španjolska	2	200,0	11	-	18	-	93	-
Švajcarska / Švicarska	13	216,7	29	181,3	19	271,4	65	282,6
Švedska	9	-	18	-	20	-	45	250,0
Turska	21	77,8	40	74,1	76	126,7	110	62,5
Ujedinjeno Kraljevstvo	2	200,0	3	100,0	8	-	9	180,0
Ukrajina	1	50,0	3	150,0	1	10,0	3	30,0
Ostale evropske zemlje	10	-	11	-	49	-	50	-
Egipat	-	-	-	-	-	-	-	-

TURIZAM

DOLASCI I NOĆENJA TURISTA PO ZEMLJAMA PREBIVALIŠTA

	Dolasci turista				Noćenje turista			
	II 2023	II 2023 II 2022	I - II 2023	I - II 2023 I - II 2022	II 2023	II 2023 II 2022	I - II 2023	I - II 2023 I - II 2022
Južnoafrička Republika	-	-	-	-	-	-	-	-
Ostale afričke zemlje	3	-	5	-	16	-	29	-
Kanada	-	-	3	150,0	-	-	3	100,0
SAD	14	233,3	23	109,5	76	-	113	137,8
Ostale sjeverno - američke zemlje	-	-	-	-	-	-	-	-
Brazil	-	-	-	-	-	-	-	-
Ostale zemlje Južne i Srednje Amerike	-	-	-	-	-	-	-	-
Bahrein	-	-	-	-	-	-	-	-
Indija	-	-	-	-	-	-	-	-
Iran	-	-	1	-	-	-	1	-
Izrael	-	-	1	-	-	-	1	-
Japan	1	-	1	-	1	-	1	-
Južna Koreja	-	-	-	-	-	-	-	-
Katar	-	-	-	-	-	-	-	-
Narodna republika Kina	3	75,0	3	75,0	62	-	62	-
Kuvajt	-	-	-	-	-	-	-	-
Malezija	-	-	-	-	-	-	-	-
Oman	3	50,0	7	116,7	5	62,5	15	187,5
Saudijska Arabija	2	-	4	-	3	-	30	-
Ujedinjeni Arapski Emirati	1	33,3	6	120,0	15	214,3	22	146,7
Ostale azijske zemlje	10	-	11	-	10	-	33	235,7
Australija	-	-	-	-	-	-	-	-
Novi Zeland	-	-	-	-	-	-	-	-
Ostale zemlje Okeanije	1	-	1	-	1	-	1	-

BOSANSKO - PODRINJSKI KANTON

PRIRODNO KRETANJE STANOVNIŠTVA I BRAKOVİ

PRIRODNO KRETANJE STANOVNIŠTVA I BRAKOVİ PO MJESTU UOBIČAJENOG STANOVANJA

Općina	Ukupno rođeni	Živo rođeni			Mrtvo rođeni	Mjesto porođaja			Umrli			Od toga						Zaključeni brakovi	Razvedeni brakovi
		ukupno	po spolu			u zdravstvenoj ustanovi	na drugom mjestu		ukupno	po spolu		umrla dojenčad			nasilne smrti				
			muški	ženski			sa stručnom pomoći	bez stručne pomoći		muški	ženski	ukupno	muški	ženski	ukupno	muški	ženski		

Za mjesec februar / veljača 2023. godine - prvi rezultati

UKUPNO	12	12	7	5	-	12	-	-	25	14	11	-	-	-	-	-	-	3	4
Foča	2	2	1	1	-	2	-	-	3	1	2	-	-	-	-	-	-	-	-
Grad Goražde	9	9	5	4	-	9	-	-	19	11	8	-	-	-	-	-	-	3	4
Pale	1	1	1	-	-	1	-	-	3	2	1	-	-	-	-	-	-	-	-

Za period januar / siječanj - februar / veljača 2023. godine - prvi rezultati

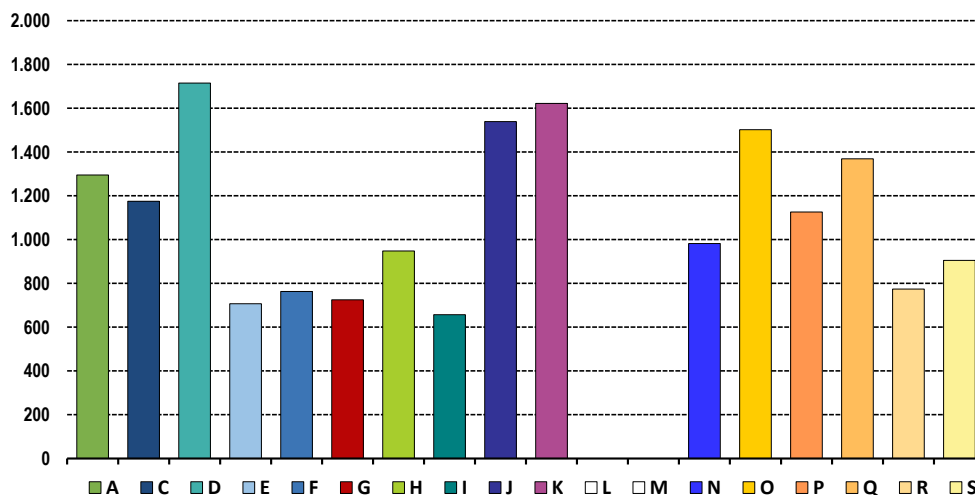
UKUPNO	24	24	13	11	-	24	-	-	50	33	17	-	-	-	2	2	-	6	8
Foča	2	2	1	1	-	2	-	-	5	3	2	-	-	-	-	-	-	-	-
Grad Goražde	21	21	11	10	-	21	-	-	40	27	13	-	-	-	2	2	-	6	8
Pale	1	1	1	-	-	1	-	-	5	3	2	-	-	-	-	-	-	-	-

PLAĆE

PROSJEČNA MJESEČNA ISPLAĆENA NETO I BRUTO PLAĆA ZAPOSLENIH PO PODRUČJIMA KD BiH 2010

	Prosječna neto plaća u KM					Prosječna bruto plaća u KM				
	Ø 2022	I 2023	II 2023	Index II 2023 Ø 2022	Index II 2023 I 2023	Ø 2022	I 2023	II 2023	Index II 2023 Ø 2022	Index II 2023 I 2023
UKUPNO	1.026	1.197	1.181	115,1	98,7	1.589	1.868	1.842	115,9	98,6
A Poljoprivreda, šumarstvo i ribolov	1.203	1.373	1.295	107,6	94,3	1.862	2.126	2.009	107,9	94,5
C Prerađivačka industrija	994	1.209	1.175	118,2	97,2	1.543	1.893	1.838	119,1	97,1
D Proizvodnja i snabdijevanje električnom energijom, plinom, parom i klimatizacija	1.758	1.911	1.715	97,6	89,7	2.754	2.998	2.685	97,5	89,6
E Snabdijevanje vodom; uklanjanje otpadnih voda, upravljanje otpadom te djelatnosti sanacije okoliša	702	736	707	100,7	96,1	1.077	1.123	1.076	99,9	95,8
F Građevinarstvo	718	765	763	106,3	99,7	1.091	1.171	1.165	106,8	99,5
G Trgovina na veliko i na malo; popravak motornih vozila i motocikala	672	756	725	107,9	95,9	1.023	1.157	1.106	108,1	95,6
H Prijevoz i skladištenje	844	959	948	112,3	98,9	1.292	1.469	1.451	112,3	98,8
I Djelatnosti pružanja smještaja te pripreme i usluživanja hrane (hoteljstvo i ugostiteljstvo)	591	655	657	111,2	100,3	893	982	998	111,8	101,6
J Informacije i komunikacije	1.449	1.548	1.539	106,2	99,4	2.268	2.428	2.414	106,4	99,4
K Finansijske djelatnosti i djelatnosti osiguranja	1.633	1.623	1.622	99,3	99,9	2.565	2.550	2.547	99,3	99,9
L Poslovanje nekretninama	-	-	-	-	-	-	-	-	-	-
M Stručne, naučne i tehničke djelatnosti	-	-	-	-	-	-	-	-	-	-
N Administrativne i pomoćne uslužne djelatnosti	954	1.013	982	102,9	96,9	1.465	1.562	1.514	103,3	96,9
O Javna uprava i odbrana; obavezno socijalno osiguranje	1.290	1.462	1.502	116,4	102,7	1.998	2.277	2.342	117,2	102,9
P Obrazovanje	987	1.056	1.126	114,1	106,6	1.527	1.641	1.751	114,7	106,7
Q Djelatnosti zdravstvene i socijalne zaštite	1.259	1.415	1.369	108,7	96,7	1.957	2.211	2.135	109,1	96,6
R Umjetnost, zabava i rekreacija	712	768	774	108,7	100,8	1.090	1.181	1.189	109,1	100,7
S Ostale uslužne djelatnosti	860	860	905	105,2	105,2	1.309	1.311	1.383	105,7	105,5

Prosječna neto plaća u KM, februar / veljača 2023.



BROJNO STANJE STOKE I STOČNA PROIZVODNJA
2022. GODINA

Brojno stanje stoke	Ukupno		2022 2021	Proizvodnja mlijeka, vune, jaja i meda	Ukupno		2022 2021
	2021	2022			2021	2022	
Goveda	1.165	1.050	90,1	Broj muženih krava	1.025	842	82,1
Krave i steone junice	1.105	920	83,3	Kravije mlijeko, (hilj./tis., litara)	2.401	1.996	83,1
Ovce	15.453	13.207	85,5	Po muženoj kravi, (litara)	2.342	2.370	101,2
Ovce za priplod	13.242	11.540	87,1	Broj muženih koza	420	410	97,6
Svinje	195	140	71,8	Kozije mlijeko, (hilj./tis., litara)	159	155	97,5
Krmače i suprasne nazimice	161	100	62,1	Po muženoj kozi, (litara)	379	378	99,9
Konji	74	98	132,4	Broj striženih ovaca	14.660	12.545	85,6
Kobile i ždrjebne omice	42	60	142,9	Vuna neprana, (tona)	27	24	86,9
Perad, (u hiljad./tisuć. grla)	15	13	89,3	Po ovcu, (kilograma)	1,9	1,9	101,6
Koke nesilice, (u hiljad./tisuć. grla)	13	11	86,7	Broj kokoši nosilica, (hilj./tis)	13	11	86,7
Koze	640	650	101,6	Jaja (hilj./tis., komada)	2.540	2.217	87,3
Košnica pčela	5.880	5.885	100,1	Po kokoški, (komada)	198	200	100,7
				Med, (tona)	28	34	122,7
				Po košnici (kilograma)	4,7	5,8	122,5

PROIZVODNJA, PRODAJA I ZALIHE ŠUMSKIH SORTIMENATA

Februar / veljača 2023. godine

000 m³

	Proizvodnja				Prodaja		Zalihe (stanje krajem mjeseca) 2023
	II		I - II		I - II		
	2022	2023	2022	2023	2022	2023	
UKUPNO	2.818	2.369	4.252	3.320	4.252	3.320	-
Trupci četinar/četinjača	71	15	133	15	133	15	-
Jamsko drvo četinar/četinjača	93	18	206	18	206	18	-
Ostalo dugo drvo četinar/četinjača	-	-	-	-	-	-	-
Prostorno drvo četinar/četinjača	82	46	147	46	147	46	-
Trupci lišćara/listača	583	309	933	443	933	443	-
Jamsko drvo lišćara/listača	-	-	-	-	-	-	-
Ostalo dugo drvo lišćara/listača	-	-	-	-	-	-	-
Prostorno drvo lišćara/listača	-	16	-	32	-	32	-
Ogrjevno drvo četinar/četinjača	-	-	-	-	-	-	-
Ogrjevno drvo lišćara/listača	1.990	1.965	2.834	2.766	2.834	2.766	0
Ostalo grubo obrađeno drvo ¹⁾	-	-	-	-	-	-	-

¹⁾ Uključuje sitno tehničko drvo, cijepane drvene motke i kolje

INDUSTRIJA

INDEKS OBIMA INDUSTRIJSKE PROIZVODNJE

Februar / Veljača 2023. godine

	<u>II 2023</u> <u>Ø 2022</u>	<u>II 2023</u> <u>I 2022</u>	<u>II 2023</u> <u>II 2022</u>	<u>I - II 2023</u> <u>I - II 2022</u>
INDUSTRIJA UKUPNO	94,9	114,2	84,1	84,6
PREMA GLAVNIM INDUSTRIJSKIM GRUPACIJAMA				
AL Intermedijalni proizvodi	98,9	111,4	92,6	97,2
AE Energija	118,7	98,6	101,1	98,6
BB Kapitalni proizvodi	115,3	139,8	135,5	123,2
CD Trajni proizvodi za široku potrošnju	100,6	155,5	66,0	72,4
CN Netrajni proizvodi za široku potrošnju	60,9	103,1	39,4	39,8
PREMA PODRUČJIMA I OBLASTIMA KD-a				
B VAĐENJE RUDA I KAMENA	17,7	44,0	3,9	10,2
08 vađenje ostalih ruda i kamena	17,7	44,0	3,9	10,2
C PRERAĐIVAČKA INDUSTRIJA	94,2	115,0	83,9	84,3
10 'Proizvodnja prehrambenih proizvoda	70,0	93,7	79,5	84,4
11 'Proizvodnja pića	123,2	104,1	143,3	122,2
13 Proizvodnja tekstila	57,5	100,5	36,3	37,0
14 Proizvodnja odjeće	122,6	186,3	102,5	91,7
20 Proizvodnja hemikalija i hemijskih proizvoda	91,6	99,4	90,1	99,6
22 'Proizvodnja proizvoda od gume i plastičnih masa	96,5	119,1	99,9	102,6
23 'Proizvodnja ostalih nemetalnih mineralnih proizvoda	9,9	20,9	17,6	47,4
25 'Proizvodnja gotovih metalnih proizvoda, osim mašina i opreme	120,8	146,6	117,0	106,4
31 'Proizvodnja namještaja	100,6	155,5	66,0	72,4
32 'Ostala prerađivačka industrija	94,9	111,1	91,1	96,2
D PROIZVODNJA I SNABDIJEVANJE/OPSKRBA ELEKTRIČNOM ENERGIJOM I PLINOM (OSIM 35.3)¹	118,7	98,6	101,1	98,6
35 Proizvodnja i snabdijevanje/opskrba električnom energijom i plinom (osim 35.3) ¹	118,7	98,6	101,1	98,6

1) Grana djelatnosti 35.3, Proizvodnja i snabdijevanje/
opskrba parom i klimatizacija

VANJSKA TRGOVINA

IZVOZ PO PODRUČJIMA KLASIFIKACIJE
DJELATNOSTI KD BiH
U 000 KMUVOZ PO PODRUČJIMA KLASIFIKACIJE
DJELATNOSTI KD BiH 2010
U 000 KM

u 000 KM

	I 2023	II 2023	II 2023 I 2023	I - II 2022	I - II 2023	I - II 2023 I - II 2022	I 2023	II 2023	II 2023 I 2023	I - II 2022	I - II 2023	I - II 2023 I - II 2022
UKUPNO	16.058	23.988	149,4	35.484	40.046	112,9	10.544	12.313	116,8	24.782	22.856	92,2
A Poljoprivreda, šumarstvo i ribarstvo	360	4	1,1	124	364	293,3	5	80	-	152	86	56,3
B Vađenje ruda i kamena	-	-	-	-	-	-	-	3	-	30	3	9,6
c Prerađivačka industrija	15.254	23.298	152,7	31.139	38.552	123,8	10.537	12.224	116,0	24.431	22.761	93,2
D Proizvodnja i snadbijevanje električnom energijom, gasom /plinom parom i klimatizacija	-	-	-	-	-	-	-	-	-	-	-	-
Ostalo	444	686	154,4	1.609	1.130	70,3	1	5	492,0	7	6	86,8
Nerazvrstano po kategorijama	-	-	-	2.612	-	-	-	-	-	161	-	-

Izvor: Baza podataka Uprava za indirektno / neizravno oporezivanje BiH

Prethodni podaci

IZVOZ PO SEKTORIMA I ODSJECIMA
SMTK - Rev. 4
u 000 KMUVOZ PO SEKTORIMA I ODSJECIMA
SMTK - Rev. 4
u 000 KM

u 000 KM

	I 2023	II 2023	II 2023 I 2023	I - II 2022	I - II 2023	I - II 2023 I - II 2022	I 2023	II 2023	II 2023 I 2023	I - II 2022	I - II 2023	I - II 2023 I - II 2022
UKUPNO	16.058	23.988	149,4	35.484	40.046	112,9	10.544	12.313	116,8	24.782	22.856	92,2
0 HRANA I ŽIVE ŽIVOTINJE	274	-	-	85	274	322,4	17	159	935,3	236	176	74,6
00 Žive životinje	-	-	-	1	-	-	-	-	-	-	-	-
01 Meso i mesne prerađevine i	-	-	-	-	-	-	-	-	-	-	-	-
02 Mlijeko, mliječne prerađevine i jaja	-	-	-	-	-	-	-	-	-	-	-	-
03 Ribe, vodozemci i njihove prerađevine	-	-	-	-	-	-	-	-	-	-	-	-
04 Žitarice i proizvodi od žitarica	-	-	-	26	-	-	-	140	-	182	140	76,9
05 Voće i povrće	-	-	-	-	-	-	-	-	-	-	-	-
06 Šećer, šećerne prerađevine i med	-	-	-	-	-	-	-	-	-	-	-	-
07 Kafa, čaj, kakao i začini	274	-	-	58	274	472,4	-	-	-	-	-	-
08 Hrana za životinje	-	-	-	-	-	-	17	19	111,8	54	36	66,7
09 Ostali jestivi proizvodi	-	-	-	-	-	-	-	-	-	-	-	-
1 PIČA I DUHAN	-	-	-	-	-	-	-	-	-	-	-	-
11 Pića	-	-	-	-	-	-	-	-	-	-	-	-
12 Duhan i proizvodi od duhana	-	-	-	-	-	-	-	-	-	-	-	-
2 SIROVE MATERIJNE NEJESTIVE, OSIM GORIVA	529	723	136,7	1.697	1.252	73,8	5	4	80,0	62	9	14,5
21 Sirove kože i sirovo krzno	-	-	-	-	-	-	-	-	-	-	-	-
22 Uljano sjemenje i plodovi	-	-	-	-	-	-	-	-	-	-	-	-
23 Sirovi i sintetički kaučuk	-	-	-	1	-	-	-	1	-	9	1	11,1
24 Drvo i pluta	85	37	43,5	87	122	140,2	-	-	-	-	-	-
25 Celuloza i papirni otpaci	-	-	-	-	-	-	-	-	-	-	-	-
26 Sirova tekstilna vlakna i njihovi otpaci	-	-	-	-	-	-	-	-	-	-	-	-
27 Prirodna đubriva i minerali osim goriva	-	-	-	-	-	-	-	3	-	30	3	10,0
28 Metalne rude i otpaci metala	444	686	154,5	1.609	1.130	70,2	-	-	-	-	-	-
29 Sirovina biljne i životinjske, ostale	-	-	-	-	-	-	5	-	-	23	5	21,7

VANJSKA TRGOVINA

IZVOZ PO SEKTORIMA I ODSJECIMA
SMTK - Rev. 4
u 000 KMUVOZ PO SEKTORIMA I ODSJECIMA
SMTK - Rev. 4
u 000 KM

	IZVOZ PO SEKTORIMA I ODSJECIMA						UVOZ PO SEKTORIMA I ODSJECIMA					
	I 2023	II 2023	II 2023 I 2023	I - II 2022	I - II 2023	I - II 2023 I - II 2022	I 2023	II 2023	II 2023 I 2023	I - II 2022	I - II 2023	I - II 2023 I - II 2022
3 MINERALNA GORIVA, MAZIVA I SRODNI PROIZVODI	-	-	-	-	-	-	-	1	-	3	1	33,3
32 Ugalj, koks i briketi	-	-	-	-	-	-	-	-	-	-	-	-
33 Nafta i derivati od nafte	-	-	-	-	-	-	-	1	-	3	1	33,3
34 Prirodni i industrijski gas	-	-	-	-	-	-	-	-	-	-	-	-
35 Električna energija	-	-	-	-	-	-	-	-	-	-	-	-
4 ULJA, MASTI I VOSKOVI ŽIVOTINJSKOG ILI BILJNOG PORIJEKLA	-	-	-	-	-	-	-	-	-	-	-	-
41 Životinjska ulja i masti	-	-	-	-	-	-	-	-	-	-	-	-
42 Biljna ulja i masti, sirova i rafinirana	-	-	-	-	-	-	-	-	-	-	-	-
43 Prerađena biljna i životinjska ulja i masnoće	-	-	-	-	-	-	-	-	-	-	-	-
5 HEMIJSKI / KEMIJSKI PROIZVODI	3.367	4.500	133,7	4.186	7.867	187,9	2.174	2.463	113,3	5.350	4.637	86,7
51 Organske hemikalije / kemikalije	-	-	-	-	-	-	7	5	71,4	224	13	5,8
52 Anorganske hemikalije / kemikalije	-	-	-	-	-	-	-	-	-	328	-	-
53 Boje i štavila	-	-	-	-	-	-	24	37	154,2	68	60	88,2
54 Medicinski i farmaceutski proizvodi	-	-	-	-	-	-	-	-	-	-	-	-
2 55 Toaletni proizvodi i proizvodi za čišćenje	-	1	-	-	1	-	11	6	54,5	41	17	41,5
56 Vještačka đubriva	-	-	-	-	-	-	-	-	-	-	-	-
57 Plastične mase u primarnim oblicima	74	-	-	26	74	284,6	1.274	1.605	126,0	4.126	2.879	69,8
58 Plastične mase, ne-primarni oblici	18	34	188,9	31	52	167,7	107	141	131,8	151	248	164,2
59 Ostale hemikalije / kemikalije	3.275	4.465	136,3	4.129	7.740	187,5	751	669	89,1	412	1.420	344,7
6 INDUSTRIJSKI PROIZVODI, RAZVRSTANI UGLAVNOM PO VRSTI SIROVINA	3.190	4.398	137,9	8.782	7.587	86,4	7.069	7.370	104,3	16.840	14.438	85,7
61 Koža, krzno i proizvodi od kože i krzna	-	-	-	-	-	-	277	223	80,5	406	500	123,2
62 Guma i gumeni proizvodi	4	1	25,0	6	4	66,7	106	85	80,2	233	191	82,0
63 Proizvodi od drveta, osim namještaja	4	17	425,0	23	21	91,3	21	24	114,3	57	45	78,9
64 Papir, ljepenka i ostali slični proizvodi	-	1	-	3	1	33,3	34	59	173,5	144	92	63,9
65 Predivo, tkanine i tekstilni proizvodi	-	6	-	-	6	-	75	52	69,3	161	127	78,9
66 Proizvodi od nemetalnih minerala	2	-	-	-	2	-	53	25	47,2	56	79	141,1
67 Željezo i čelik	-	1	-	-	1	-	20	121	605,0	229	141	61,6
68 Obojeni metali	-	-	-	4	-	-	3.427	3.455	100,8	7.049	6.882	97,6
69 Metalni proizvodi	3.180	4.372	137,5	8.746	7.552	86,3	3.056	3.326	108,8	8.505	6.381	75,0
7 MAŠINE / STROJEVI I TRANSPORTNA SREDSTVA	1.667	2.754	165,2	4.368	4.419	101,2	700	1.862	266,0	1.408	2.562	182,0
71 Pogonske mašine i opreme	-	-	-	-	-	-	3	142	-	47	146	310,6
72 Mašine specijalizirane za određene industrije	-	-	-	6	-	-	208	320	153,8	143	527	368,5
73 Mašine za obradu metala	2	3	150,0	23	5	21,7	58	378	651,7	338	435	128,7
74 Ostale industrijske mašine i dijelovi	499	1.348	270,1	981	1.846	188,2	224	626	279,5	352	850	241,5
75 Kancelarijske mašine i mašine za automatsku obradu podataka	-	-	-	-	-	-	-	-	-	5	-	-
76 Telekomunikacijski aparati i aparati za snimanje zvuka	51	93	182,4	68	143	210,3	4	-	-	-	4	-
77 Električne mašine, aparati i uređaji	337	264	78,3	2.182	601	27,5	60	162	270,0	287	223	77,7
78 Drumska vozila	778	1.046	134,4	1.108	1.824	164,6	143	234	163,6	236	377	159,7
79 Ostala transportna vozila	-	-	-	-	-	-	-	-	-	-	-	-
8 RAZNI INDUSTRIJSKI PROIZVODI	7.031	11.613	165,2	13.754	18.647	135,6	579	454	78,4	722	1.033	143,1
81 Montažne zgrade, sanitarni, rasvjetni i grijači uređaji	12	4	33,3	37	15	40,5	21	15	71,4	11	36	327,3
82 Namještaj i njegovi dijelovi	904	1.004	111,1	1.330	1.908	143,5	-	7	-	49	7	14,3
83 Torbe, tašne, neseseri i slični proizvodi	-	-	-	-	-	-	-	-	-	-	-	-
84 Odjeća	186	49	26,3	82	235	286,6	186	78	41,9	131	264	201,5
85 Obuća	-	-	-	-	-	-	52	-	-	1	52	-
87 Naučni i kontrolni instrumenti	116	-	-	50	116	232,0	131	1	0,8	32	133	415,6
88 Fotografski i optički proizvodi, satovi	-	-	-	-	-	-	-	5	-	-	5	-
89 Ostali industrijski proizvodi	5.813	10.556	181,6	12.255	16.373	133,6	189	348	185,1	498	536	108,1
9 Proizvodi, nerazvrstani po kategorijama	-	-	-	2.612	-	-	-	-	-	161	-	-

Izvor: Baza podataka Uprave za indirektno / neizravno oporezivanje BiH
Prethodni podaci

VANJSKA TRGOVINA

IZVOZ PREMA MEĐUNARODNOJ KLASIFIKACIJI
EKONOMSKE NAMJENE PROIZVODA (BEC) Rev. 4
u 000 KMUVOZ PREMA MEĐUNARODNOJ KLASIFIKACIJI
EKONOMSKE NAMJENE PROIZVODA (BEC) Rev. 4
u 000 KM

	I 2023	II 2023	II 2023 I 2023	I - II 2022	I - II 2023	I - II 2023 I - II 2022	I 2023	II 2023	II 2023 I 2023	I - II 2022	I - II 2023	I - II 2023 I - II 2022
UKUPNO	16.058	23.988	149,4	35.484	40.046	112,9	10.544	12.313	116,8	24.782	22.856	92,2
1. Hrana i pića	275	-	-	84	275	327,4	-	140	-	182	140	76,9
2. Industrijski materijali	7.974	10.418	130,6	17.586	18.393	104,6	9.013	9.768	108,4	21.707	18.781	86,5
3. Goriva i maziva	-	33	-	21	33	157,1	14	10	71,4	10	24	240,0
4. Kapitalni proizvodi (osim transportnih sredstava), dijelovi i pribor	1.116	1.882	168,6	1.873	2.998	160,1	967	1.879	194,3	1.479	2.846	192,4
5. Transportna sredstva, njihovi dijelovi i pribor	818	1.059	129,5	1.127	1.877	166,5	143	234	163,6	258	377	146,1
6. Proizvodi za široku potrošnju	1.895	1.937	102,2	3.854	3.831	99,4	405	282	69,6	968	686	70,9
7. Proizvodi, drugdje nespomenuti	3.980	8.659	217,6	10.939	12.639	115,5	2	-	-	178	2	1,1

Izvor: Baza podataka Uprave za indirektno / neizravno oporezivanje BiH
Prethodni podaci

IZVOZ PO ZEMLJAMA PO GEOGRAFSKIM ZONAMA
u 000 KMUVOZ PO ZEMLJAMA PO GEOGRAFSKIM ZONAMA
U 000 KM

	I 2023	II 2023	II 2023 I 2023	I - II 2022	I - II 2023	I - II 2023 I - II 2022	I 2023	II 2023	II 2023 I 2023	I - II 2022	I - II 2023	I - II 2023 I - II 2022
UKUPNO	16.058	23.988	149,4	35.484	40.046	112,9	10.544	12.313	116,8	24.782	22.856	92,2
ZEMLJE EU	7.487	11.178	149,3	21.845	18.665	85,4	5.736	8.377	146,0	18.820	14.112	75,0
Austrija	1.328	1.908	143,7	4.588	3.236	70,5	507	874	172,4	1.288	1.381	107,2
Belgija	-	-	-	-	-	-	73	75	102,7	256	148	57,8
Bugarska	-	501	-	122	501	410,7	7	1	14,3	-	8	-
Češka	471	720	152,9	1.352	1.190	88,0	1.632	2.621	160,6	5.718	4.253	74,4
Kipar	-	-	-	-	-	-	-	-	-	-	-	-
Danska	-	-	-	-	-	-	-	2	-	15	2	13,3
Estonija	368	-	-	332	368	110,8	-	-	-	-	-	-
Finska	-	-	-	1	-	-	-	-	-	-	-	-
Francuska	247	216	87,4	324	464	143,2	28	24	85,7	353	51	14,4
Grčka	-	155	-	351	155	44,2	-	-	-	-	-	-
Hrvatska	81	211	260,5	523	294	56,2	21	32	152,4	69	52	75,4
Irska	-	-	-	82	-	-	-	-	-	-	-	-
Italija	21	167	795,2	94	188	200,0	105	81	77,1	370	186	50,3
Latvija (Letonija)	-	-	-	-	-	-	-	-	-	-	-	-
Litvanija	-	-	-	-	-	-	-	-	-	-	-	-
Luksemburg	-	-	-	-	-	-	-	-	-	-	-	-
Mađarska	164	329	200,6	501	493	98,4	13	26	200,0	121	39	32,2
Malta	-	-	-	-	-	-	-	-	-	-	-	-
Nizozemska	186	-	-	634	186	29,3	-	1	-	14	1	7,1
Njemačka	4.232	6.340	149,8	11.512	10.571	91,8	2.400	3.433	143,0	8.233	5.833	70,8
Poljska	-	3	-	118	3	2,5	4	97	-	53	102	192,5
Portugal	-	-	-	-	-	-	-	22	-	15	22	146,7
Rumunija	203	155	76,4	377	358	95,0	-	-	-	169	-	-
Slovačka	28	169	603,6	166	197	118,7	774	885	114,3	1.524	1.659	108,9
Slovenija	135	72	53,3	426	206	48,4	58	87	150,0	157	146	93,0
Španija	23	232	-	302	255	84,4	-	10	-	265	10	3,8
Švedska	-	-	-	40	-	-	114	106	93,0	200	219	109,5
Ujedinjeno Kraljevstvo	-	-	-	-	-	-	-	-	-	-	-	-

VANJSKA TRGOVINA

IZVOZ PO ZEMLJAMA PO GEOGRAFSKIM ZONAMA

UVOZ PO ZEMLJAMA PO GEOGRAFSKIM ZONAMA

u 000 KM

U 000 KM

	IZVOZ PO ZEMLJAMA PO GEOGRAFSKIM ZONAMA						UVOZ PO ZEMLJAMA PO GEOGRAFSKIM ZONAMA					
	I 2023	II 2023	II 2023 I 2023	I - II 2022	I - II 2023	I - II 2023 I - II 2022	I 2023	II 2023	II 2023 I 2023	I - II 2022	I - II 2023	I - II 2023 I - II 2022
ZEMLJE EFTE	217	49	22,6	220	266	120,9	237	30	12,7	188	267	142,0
Island	-	-	-	-	-	-	-	-	-	-	-	-
Lihtenštajn	178	-	-	-	178	-	-	-	-	-	-	-
Norveška	39	45	115,4	32	84	262,5	237	30	12,7	188	267	142,0
Švicarska	-	4	-	188	4	2,1	-	-	-	-	-	-
OSTALE EVROPSKE ZEMLJE	5.972	6.799	113,8	8.733	12.770	146,2	3.187	2.843	89,2	4.528	6.030	133,2
Albanija	91	153	168,1	206	244	118,4	-	-	-	-	-	-
Crna Gora	-	-	-	-	-	-	-	-	-	-	-	-
Kosovo	348	96	27,6	466	443	95,1	-	4	-	193	4	2,1
Sjeverna Makedonija	-	-	-	45	-	-	-	-	-	6	-	-
Ruska Federacija	1.689	2.631	155,8	2.522	4.320	171,3	1.260	1.588	126,0	1.699	2.848	167,6
Srbija	3.179	3.258	102,5	4.529	6.437	142,1	1.284	876	68,2	2.094	2.160	103,2
Turska	665	661	99,4	965	1.326	137,4	513	375	73,1	536	888	165,7
Ostale zemlje	-	-	-	-	-	-	130	-	-	-	130	-
AFRIKA	516	519	100,6	66	1.035	-	5	-	-	-	5	-
ZEMLJE SJEVERNE AFRIKE	-	-	-	-	-	-	-	-	-	-	-	-
OSTALE AFRIČKE ZEMLJE	516	519	100,6	66	1.035	-	5	-	-	-	5	-
AMERIKA	1.820	4.605	253,0	4.538	6.426	141,6	451	416	92,2	363	866	238,6
ZEMLJE SJEVERNE AMERIKE	1.820	4.422	243,0	4.538	6.243	137,6	451	416	92,2	363	866	238,6
Kanada	-	-	-	-	-	-	-	-	-	-	-	-
SAD	1.820	4.422	243,0	4.538	6.243	137,6	451	416	92,2	363	866	238,6
Ostale zemlje	-	-	-	-	-	-	-	-	-	-	-	-
ZEMLJE CENTRALNE AMERIKE I KARIBA	-	-	-	-	-	-	-	-	-	-	-	-
ZEMLJE JUŽNE AMERIKE	-	183	-	-	183	-	-	-	-	-	-	-
AZIJA	46	246	534,8	82	292	356,1	707	647	91,5	883	1.355	153,5
ZEMLJE BLISKOG I SREDNJEG ISTOKA	3	-	-	32	3	9,4	11	209	-	22	221	-
OSTALE ZEMLJE AZIJE	43	246	572,1	50	289	578,0	696	438	62,9	861	1.134	131,7
Indija	-	224	-	-	224	-	7	3	42,9	18	10	55,6
Japan	2	-	-	-	2	-	59	35	59,3	99	94	94,9
Kina	-	-	-	42	-	-	594	209	35,2	431	803	186,3
Malezija	-	-	-	-	-	-	-	-	-	-	-	-
Ostale zemlje	41	22	53,7	8	63	787,5	36	191	530,6	313	227	72,5
ZEMLJE OKEANIJE I POLARNOG REGIONA	-	592	-	-	592	-	-	-	-	-	-	-
AUSTRALIJA I NOVI ZELAND	-	592	-	-	592	-	-	-	-	-	-	-
Australija	-	592	-	-	592	-	-	-	-	-	-	-
Novi Zeland	-	-	-	-	-	-	-	-	-	-	-	-
Ostale zemlje	-	-	-	-	-	-	-	-	-	-	-	-
OSTALE ZEMLJE OKEANIJE I POLARNOG REGIONA	-	-	-	-	-	-	-	-	-	-	-	-
Neraspoređeno	-	-	-	-	-	-	221	-	-	-	221	-

Izvor : Baza podataka Uprave za indirektno / neizravno oporezivanje BiH

Prethodni podaci

TURIZAM

TURISTIČKI PROMET ZA FEBRUAR / VELJAČA 2023. GODINE
KAPACITETI, TURISTI I NOĆENJA

	Dolasci turista				Noćenja turista			
	II 2023	II 2023 II 2022	I - II 2023	I - II 2023 I - II 2022	II 2023	II 2023 II 2022	I - II 2023	I - II 2023 I - II 2022
DOLASCI I NOĆENJA TURISTA								
UKUPNO	123	102,5	203	50,5	441	94,8	849	70,6
Domaći	90	90,9	157	46,5	310	83,8	671	71,2
Strani	33	157,1	46	71,9	131	137,9	178	68,7
BROJ LEŽAJA	233							
DOLASCI I NOĆENJA TURISTA PREMA VRSTAMA OBJEKATA								
UKUPNO	123	102,5	203	50,5	441	94,8	849	70,6
Hoteli i sličan smještaj	114	103,6	184	47,9	201	102,0	317	46,2
Odmarališta i slični objekti za kraći odmor	9	90,0	19	105,6	240	89,6	532	103,1
Kampovi i prostori za kampiranje	-	-	-	-	-	-	-	-
Ostali smještaj	-	-	-	-	-	-	-	-
DOMAĆI	90	90,9	157	46,5	310	83,8	671	71,2
Hoteli i sličan smještaj	82	90,1	140	43,2	98	62,0	198	36,3
Odmarališta i slični objekti za kraći odmor	8	100,0	17	121,4	212	100,0	473	118,8
Kampovi i prostori za kampiranje	-	-	-	-	-	-	-	-
Ostali smještaj	-	-	-	-	-	-	-	-
STRANI	33	157,1	46	71,9	131	137,9	178	68,7
Hoteli i sličan smještaj	32	168,4	44	73,3	103	264,1	119	84,4
Odmarališta i slični objekti za kraći odmor	1	50,0	2	50,0	28	50,0	59	50,0
Kampovi i prostori za kampiranje	-	-	-	-	-	-	-	-
Ostali smještaj	-	-	-	-	-	-	-	-
DOLASCI I NOĆENJA TURISTA PREMA NAČINU DOLASKA								
	Individualno				Organizirano			
	dolasci turista		noćenje turista		dolaci turista		noćenje turista	
	II 2023	Struktura %	II 2023	Struktura %	II 2023	Struktura %	II 2023	Struktura %
UKUPNO	121	98,4	397	90,0	2	1,6	44	10,0
Domaći	88	72,7	266	67,0	2	100,0	44	100,0
Strani	33	27,3	131	33,0	-	-	-	-
SVRHA DOLASKA TURISTA								
	Poslovno				Ostalo			
	dolasci turista		noćenje turista		dolaci turista		noćenje turista	
	II 2023	Struktura %	II 2023	Struktura %	II 2023	Struktura %	II 2023	Struktura %
UKUPNO	98	79,7	387	87,8	25	20,3	54	12,2
Domaći	66	67,3	284	73,4	24	96,0	26	48,1
Strani	32	32,7	103	26,6	1	4,0	28	51,9

TURIZAM

DOLASCI I NOĆENJA TURISTA PO ZEMLJAMA PREBIVALIŠTA

	Dolasci turista				Noćenje turista			
	II 2023	II 2023 II 2022	I - II 2023	I - II 2023 I - II 2022	II 2023	II 2023 II 2022	I - II 2023	I - II 2023 I - II 2022
UKUPNO STRANI	33	157,1	46	71,9	131	137,9	178	68,7
Albanija	-	-	-	-	-	-	-	-
Austrija	2	100,0	4	100,0	4	100,0	7	58,3
Belgija	-	-	-	-	-	-	-	-
Bugarska	-	-	-	-	-	-	-	-
Crna Gora	1	-	2	100,0	28	-	59	-
Češka	1	-	1	-	1	-	1	-
Danska	-	-	-	-	-	-	-	-
Estonija	-	-	-	-	-	-	-	-
Finska	-	-	-	-	-	-	-	-
Francuska	5	166,7	5	29,4	5	83,3	5	19,2
Grčka	1	-	1	-	1	-	1	-
Nizozemska	-	-	-	-	-	-	-	-
Hrvatska	1	20,0	1	11,1	1	12,5	1	5,0
Irska	-	-	-	-	-	-	-	-
Island	-	-	-	-	-	-	-	-
Italija	-	-	-	-	-	-	-	-
Kipar	-	-	-	-	-	-	-	-
Latvija	-	-	-	-	-	-	-	-
Litvanija	-	-	-	-	-	-	-	-
Luksemburg	-	-	-	-	-	-	-	-
Madarska	-	-	-	-	-	-	-	-
Sjeverna Makedonija	-	-	-	-	-	-	-	-
Malta	-	-	-	-	-	-	-	-
Norveška	-	-	-	-	-	-	-	-
Njemačka	2	66,7	7	63,6	4	40,0	12	35,3
Poljska	1	-	1	-	1	-	1	-
Portugal / Portugalija	-	-	-	-	-	-	-	-
Rumunija / Rumunjska	-	-	1	-	-	-	1	-
Rusija	-	-	-	-	-	-	-	-
Slovačka	-	-	-	-	-	-	-	-
Slovenija	1	-	4	133,3	1	-	4	133,3
Srbija	13	-	13	130,0	39	-	39	118,2
Španija / Španjolska	-	-	-	-	-	-	-	-
Švajcarska / Švicarska	-	-	-	-	-	-	-	-
Švedska	-	-	-	-	-	-	-	-
Turska	5	250,0	5	125,0	46	82,1	46	39,0
Ujedinjeno Kraljevstvo	-	-	-	-	-	-	-	-
Ukrajina	-	-	-	-	-	-	-	-
Ostale evropske zemlje	-	-	-	-	-	-	-	-
Egipat	-	-	-	-	-	-	-	-

TURIZAM

DOLASCI I NOĆENJA TURISTA PO ZEMLJAMA PREBIVALIŠTA

	Dolasci turista				Noćenje turista			
	II 2023	II 2023 II 2022	I - II 2023	I - II 2023 I - II 2022	II 2023	II 2023 II 2022	I - II 2023	I - II 2023 I - II 2022
Južnoafrička Republika	-	-	-	-	-	-	-	-
Ostale afričke zemlje	-	-	-	-	-	-	-	-
Kanada	-	-	-	-	-	-	-	-
SAD	-	-	-	-	-	-	-	-
Ostale sjeverno - američke zemlje	-	-	-	-	-	-	-	-
Brazil	-	-	-	-	-	-	-	-
Ostale zemlje Južne i Srednje Amerike	-	-	-	-	-	-	-	-
Bahrein	-	-	-	-	-	-	-	-
Indija	-	-	-	-	-	-	-	-
Iran	-	-	-	-	-	-	-	-
Izrael	-	-	-	-	-	-	-	-
Japan	-	-	-	-	-	-	-	-
Južna Koreja	-	-	-	-	-	-	-	-
Katar	-	-	-	-	-	-	-	-
Narodna republika Kina	-	-	-	-	-	-	-	-
Kuvajt	-	-	-	-	-	-	-	-
Malezija	-	-	-	-	-	-	-	-
Oman	-	-	-	-	-	-	-	-
Saudijska Arabija	-	-	-	-	-	-	-	-
Ujedinjeni Arapski Emirati	-	-	-	-	-	-	-	-
Ostale azijske zemlje	-	-	1	-	-	-	1	-
Australija	-	-	-	-	-	-	-	-
Novi Zeland	-	-	-	-	-	-	-	-
Ostale zemlje Okeanije	-	-	-	-	-	-	-	-

SREDNJOBOSANSKI KANTON

PRIRODNO KRETANJE STANOVNIŠTVA I BRAKOVI

PRIRODNO KRETANJE STANOVNIŠTVA I BRAKOVI PO MJESTU UOBIČAJENOG STANOVANJA

Općina	Ukupno rođeni	Živorodeni			Mrtvorodeni	Mjesto porođaja			Umrli			Od toga						Zaključeni brakovi	Razvedeni brakovi
		ukupno	po spolu			u zdravstvenoj ustanovi	na drugom mjestu		ukupno	po spolu		umrla dojenčad			nasilne smrti				
			muški	ženski			sa stručnom pomoći	bez stručne pomoći		muški	ženski	ukupno	muški	ženski	ukupno	muški	ženski		

Za mjesec novembar / studeni 2023. godine - prvi rezultati

UKUPNO	126	126	67	59	-	126	-	-	197	97	100	1	1	-	4	4	-	52	11
Bugojno	20	20	9	11	-	20	-	-	33	13	20	-	-	-	-	-	-	6	-
Busovača	4	4	2	2	-	4	-	-	12	8	4	1	1	-	-	-	-	5	1
Dobretići	-	-	-	-	-	-	-	-	2	-	2	-	-	-	-	-	-	-	-
Donji Vakuf	6	6	5	1	-	6	-	-	9	4	5	-	-	-	1	1	-	3	-
Fojnica	6	6	4	2	-	6	-	-	6	2	4	-	-	-	-	-	-	3	2
Gornji Vakuf Uskoplje	11	11	6	5	-	11	-	-	15	7	8	-	-	-	-	-	-	5	1
Jajce	5	5	4	1	-	5	-	-	14	4	10	-	-	-	-	-	-	5	2
Kiseljak	9	9	4	5	-	9	-	-	19	10	9	-	-	-	1	1	-	3	1
Kreševo	1	1	-	1	-	1	-	-	4	2	2	-	-	-	-	-	-	1	-
Novi Travnik	16	16	7	9	-	16	-	-	13	8	5	-	-	-	-	-	-	3	2
Travnik	32	32	16	16	-	32	-	-	42	21	21	-	-	-	2	2	-	13	2
Vitez	16	16	10	6	-	16	-	-	28	18	10	-	-	-	-	-	-	5	-

Za period januar / siječanj - februar / veljača 2023. godine - prvi rezultati

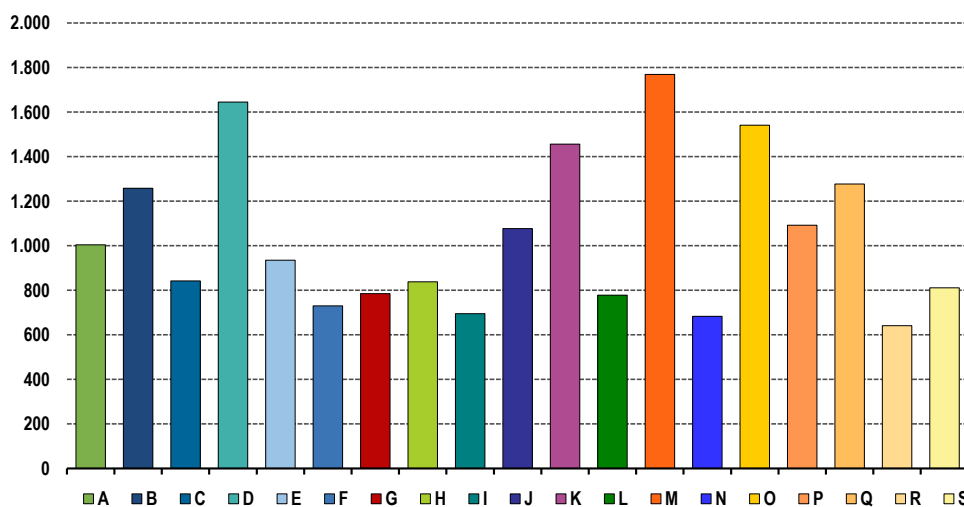
UKUPNO	233	233	125	108	-	232	-	1	353	179	174	1	1	-	6	5	1	102	23
Bugojno	39	39	21	18	-	39	-	-	63	28	35	-	-	-	1	1	-	15	6
Busovača	11	11	3	8	-	11	-	-	21	14	7	1	1	-	-	-	-	11	1
Dobretići	-	-	-	-	-	-	-	-	2	-	2	-	-	-	-	-	-	-	-
Donji Vakuf	11	11	7	4	-	11	-	-	22	11	11	-	-	-	1	1	-	9	1
Fojnica	9	9	5	4	-	9	-	-	9	3	6	-	-	-	-	-	-	6	2
Gornji Vakuf Uskoplje	17	17	10	7	-	17	-	-	18	8	10	-	-	-	-	-	-	6	2
Jajce	18	18	12	6	-	18	-	-	32	14	18	-	-	-	1	-	1	6	3
Kiseljak	14	14	8	6	-	14	-	-	30	19	11	-	-	-	1	1	-	3	2
Kreševo	1	1	-	1	-	1	-	-	4	2	2	-	-	-	-	-	-	1	-
Novi Travnik	28	28	15	13	-	27	-	1	26	13	13	-	-	-	-	-	-	7	3
Travnik	60	60	29	31	-	60	-	-	83	39	44	-	-	-	2	2	-	31	2
Vitez	25	25	15	10	-	25	-	-	43	28	15	-	-	-	-	-	-	7	1

PLAĆE

PROSJEČNA MJESEČNA ISPLAĆENA NETO I BRUTO PLAĆA ZAPOSLENIH PO PODRUČJIMA KD BiH 2010

	Prosječna neto plaća u KM					Prosječna bruto plaća u KM				
	Ø 2022	I 2023	II 2023	Index II 2023 Ø 2022	Index II 2023 I 2023	Ø 2022	I 2023	II 2023	Index II 2023 Ø 2022	Index II 2023 I 2023
UKUPNO	893	988	974	109,1	98,6	1.366	1.513	1.485	108,7	98,1
A Poljoprivreda, šumarstvo i ribolov	993	1.073	1.004	101,1	93,6	1.529	1.639	1.532	100,2	93,5
B Vađenje ruda i kamena	1.156	1.326	1.258	108,8	94,9	1.861	2.144	2.031	109,1	94,7
C Prerađivačka industrija	745	844	842	113,0	99,8	1.106	1.255	1.225	110,8	97,6
D Proizvodnja i snabdijevanje električnom energijom, plinom, parom i klimatizacija	1.643	1.841	1.645	100,1	89,4	2.558	2.872	2.564	100,2	89,3
E Snabdijevanje vodom; uklanjanje otpadnih voda, upravljanje otpadom te djelatnosti sanacije okoliša	911	983	935	102,6	95,1	1.415	1.527	1.453	102,7	95,2
F Građevinarstvo	676	751	730	108,0	97,2	1.033	1.162	1.116	108,0	96,0
G Trgovina na veliko i na malo; popravak motornih vozila i motocikala	749	791	785	104,8	99,2	1.155	1.219	1.214	105,1	99,6
H Prijevoz i skladištenje	789	829	838	106,2	101,1	1.218	1.281	1.300	106,7	101,5
I Djelatnosti pružanja smještaja te pripreme i usluživanja hrane (hotelijerstvo i ugostiteljstvo)	632	683	695	110,0	101,8	980	1.063	1.084	110,6	102,0
J Informacije i komunikacije	1.026	1.076	1.077	105,0	100,1	1.584	1.679	1.672	105,6	99,6
K Finansijske djelatnosti i djelatnosti osiguranja	1.546	1.414	1.456	94,2	103,0	2.422	2.211	2.276	94,0	102,9
L Poslovanje nekretninama	637	750	778	122,1	103,7	964	1.148	1.193	123,8	103,9
M Stručne, naučne i tehničke djelatnosti	1.344	1.526	1.769	131,6	115,9	2.084	2.378	2.775	133,2	116,7
N Administrativne i pomoćne uslužne djelatnosti	607	707	683	112,5	96,6	926	1.083	1.050	113,4	97,0
O Javna uprava i odbrana; obavezno socijalno osiguranje	1.369	1.508	1.541	112,6	102,2	2.124	2.323	2.408	113,4	103,7
P Obrazovanje	960	1.072	1.092	113,8	101,9	1.482	1.664	1.696	114,4	101,9
Q Djelatnosti zdravstvene i socijalne zaštite	1.290	1.398	1.277	99,0	91,3	2.016	2.196	2.002	99,3	91,2
R Umjetnost, zabava i rekreacija	587	642	641	109,2	99,8	893	977	975	109,2	99,8
S Ostale uslužne djelatnosti	759	794	811	106,9	102,1	1.138	1.196	1.223	107,5	102,3

Prosječna neto plaća u KM, februar / veljača 2023.



BROJNO STANJE STOKE I STOČNA PROIZVODNJA
2022. GODINA

Brojno stanje stoke	Ukupno		2022 2021	Proizvodnja mlijeka, vune, jaja i meda	Ukupno		2022 2021
	2021	2022			2021	2022	
Goveda	27.148	26.832	98,8	Broj muženih krava	16.466	16.038	97,4
Krave i steone junice	19.185	18.733	97,6	Kravije mlijeko, (hilj./tis., litara)	36.908	35.255	95,5
Ovce	95.292	90.300	94,8	Po muženoj kravi, (litara)	2.241	2.198	98,1
Ovce za priplod	75.832	73.653	97,1	Broj muženih ovaca	69.870	64.235	91,9
Svinje	12.460	11.300	90,7	Ovčije mlijeko, (hilj./tis., litara)	4.574	4.357	95,3
Krmače i suprasne nazimice	2.311	2.299	99,5	Po muženoj ovci, (litara)	65	68	103,6
Konji	1.034	945	91,4	Broj muženih koza	3.194	3.217	100,7
Kobile i ždrjebne omice	388	366	94,3	Kozije mlijeko, (hilj./tis., litara)	484	491	101,5
Perad, (u hiljad./tisuć. grla)	207	200	96,7	Po muženoj kozi, (litara)	152	153	100,8
Koke nesilice, (u hiljad./tisuć. grla)	160	155	97,0	Broj striženih ovaca	88.694	84.130	94,9
Koze	4.469	4.467	100,0	Vuna neprana, (tona)	157	153	97,4
Košnica pčela	21.017	21.655	103,0	Po ovci, (kilograma)	1,8	1,8	102,7
				Broj kokoši nosilica, (hilj./tis)	159	157	98,9
				Jaja (hilj./tis., komada)	29.704	29.906	100,7
				Po kokoški, (komada)	187	190	101,8
				Med, (tona)	91	188	205,2
				Po košnici (kilograma)	4,4	8,7	199,2

PROIZVODNJA, PRODAJA I ZALIHE ŠUMSKIH SORTIMENATA

Februar / veljača 2023. godine

000 m³

	Proizvodnja				Prodaja		Zalihe (stanje krajem mjeseca) 2023
	II		I - II		I - II		
	2022	2023	2022	2023	2022	2023	
UKUPNO	39	37	71	64	64	57	12
Trupci četinar/četinjača	19	16	35	30	32	28	4
Jamsko drvo četinar/četinjača	1	1	2	2	2	2	1
Ostalo dugo drvo četinar/četinjača	0	-	0	-	-	-	-
Prostorno drvo četinar/četinjača	5	4	9	8	8	6	2
Trupci lišćara/listača	4	5	7	8	7	8	1
Jamsko drvo lišćara/listača	-	-	-	-	-	-	-
Ostalo dugo drvo lišćara/listača	-	-	-	-	-	-	-
Prostorno drvo lišćara/listača	-	-	-	-	-	-	-
Ogrjevno drvo četinar/četinjača	0	0	0	0	0	0	-
Ogrjevno drvo lišćara/listača	10	10	18	16	15	14	4
Ostalo grubo obrađeno drvo ¹⁾	-	-	-	-	-	-	-

¹⁾ Ukjučuje sitno tehničko drvo, cijepane drvene motke i kolje

	<u>II 2023</u> <u>Ø 2022</u>	<u>II 2023</u> <u>I 2022</u>	<u>II 2023</u> <u>II 2022</u>	<u>I - II 2023</u> <u>I - II 2022</u>
INDUSTRIJA UKUPNO	91,1	103,4	92,2	95,6
PREMA GLAVNIM INDUSTRIJSKIM GRUPACIJAMA				
AL Intermedijalni proizvodi	89,7	98,2	89,6	102,9
AE Energija	107,7	88,7	101,8	95,0
BB Kapitalni proizvodi	88,6	128,4	84,8	79,8
CD Trajni proizvodi za široku potrošnju	121,3	120,9	110,6	107,4
CN Netrajni proizvodi za široku potrošnju	77,3	96,8	87,3	94,7
PREMA PODRUČJIMA I OBLASTIMA KD-a				
B VAĐENJE RUDA I KAMENA	117,9	100,0	110,1	119,2
05 Vađenje uglja i lignita	100,0	104,9	88,8	79,9
07 Vađenje metalnih ruda	96,8	112,2	79,8	110,7
08 vađenje ostalih ruda i kamena	168,3	90,9	218,9	-*
C PRERAĐIVAČKA INDUSTRIJA	87,4	106,7	89,3	93,2
10 'Proizvodnja prehrambenih proizvoda	63,5	74,0	70,2	88,6
11 'Proizvodnja pića	71,2	106,0	99,7	104,5
13 Proizvodnja tekstila	90,2	69,1	140,2	115,1
14 Proizvodnja odjeće	99,4	134,1	103,2	98,0
15 Proizvodnja kože i srodnih proizvoda	83,8	108,7	82,4	80,6
16 'Prerada drva i proizvoda od drva i pluta, osim namještaja; proizvodnja predmeta od slame i pletarskih materijala	92,6	112,4	83,1	94,5
17 'Proizvodnja papira i proizvoda od papira	157,1	162,1	247,7	261,8
18 'Štampanje i umnožavanje snimljenih zapisa	80,0	156,2	219,1	216,7
20 Proizvodnja hemikalija i hemijskih proizvoda	109,7	129,0	113,3	110,8
21 Proizvodnja osnovnih farmaceutskih proizvoda i farmaceutskih preparata	146,0	134,7	111,8	152,6
22 'Proizvodnja proizvoda od gume i plastičnih masa	74,1	81,1	102,0	131,3
23 'Proizvodnja ostalih nemetalnih mineralnih proizvoda	72,5	92,7	75,0	91,8
24 Proizvodnja baznih metala	5,2	9,7	5,4	28,7
25 'Proizvodnja gotovih metalnih proizvoda, osim mašina i opreme	96,6	104,3	103,1	105,7
28 Proizvodnja mašina i uređaja, d. n.	108,0	154,1	95,9	71,5
29 'Proizvodnja motornih vozila, prikolica i poluprikolica	87,6	183,8	83,8	74,2
30 'Proizvodnja ostalih prijevoznih sredstava	47,2	126,0	-	-
31 'Proizvodnja namještaja	122,7	120,8	111,8	108,6
32 'Ostala prerađivačka industrija	124,8	121,1	-*	211,4
D PROIZVODNJA I SNABDIJEVANJE/OPSKRBA ELEKTRIČNOM ENERGIJOM I PLINOM (OSIM 35.3)¹	110,5	84,3	107,0	100,7
35 Proizvodnja i snabdijevanje/opskrba električnom energijom i plinom (osim 35.3) ¹	110,5	84,3	107,0	100,7

1) Grana djelatnosti 35.3, Proizvodnja i snabdijevanje/opskrba parom i klimatizacija

-* Indeks veći od 300,0

VANJSKA TRGOVINA

IZVOZ PO PODRUČJIMA KLASIFIKACIJE
DJELATNOSTI KD BiH
U 000 KMUVOZ PO PODRUČJIMA KLASIFIKACIJE
DJELATNOSTI KD BiH 2010
U 000 KM

u 000 KM

	I 2023	II 2023	II 2023 I 2023	I - II 2022	I - II 2023	I - II 2023 I - II 2022	I 2023	II 2023	II 2023 I 2023	I - II 2022	I - II 2023	I - II 2023 I - II 2022
UKUPNO	66.532	76.122	114,4	142.240	142.655	100,3	79.323	96.737	122,0	173.849	176.060	101,3
A Poljoprivreda, šumarstvo i ribarstvo	48	195	411,3	1.636	243	14,8	2.406	3.293	136,9	8.424	5.699	67,6
B Vađenje ruda i kamena	247	658	266,1	357	905	253,8	252	135	53,4	1.681	387	23,0
c Prerađivačka industrija	64.459	72.207	112,0	129.140	136.666	105,8	75.184	91.424	121,6	156.228	166.608	106,6
D Proizvodnja i snadbijevanje električnom energijom, gasom /plinom parom i klimatizacija	-	-	-	-	-	-	-	-	-	-	-	-
Ostalo	1.778	3.063	172,2	7.574	4.841	63,9	1.481	1.885	127,3	4.973	3.367	67,7
Nerazvrstano po kategorijama	-	-	-	3.533	-	-	-	-	-	2.543	-	-

Izvor: Baza podataka Uprava za indirektno / neizravno oporezivanje BiH
Prethodni podaci

IZVOZ PO SEKTORIMA I ODSJECIMA
SMTK - Rev. 4
u 000 KMUVOZ PO SEKTORIMA I ODSJECIMA
SMTK - Rev. 4
u 000 KM

u 000 KM

	I 2023	II 2023	II 2023 I 2023	I - II 2022	I - II 2023	I - II 2023 I - II 2022	I 2023	II 2023	II 2023 I 2023	I - II 2022	I - II 2023	I - II 2023 I - II 2022
UKUPNO	66.532	76.122	114,4	142.240	142.655	100,3	79.323	96.737	122,0	173.849	176.060	101,3
0 HRANA I ŽIVE ŽIVOTINJE	1.573	2.311	146,9	6.295	3.886	61,7	8.988	10.917	121,5	16.734	19.907	119,0
00 Žive životinje	-	-	-	1	-	-	547	621	113,5	2.744	1.169	42,6
01 Meso i mesne prerađevine i	75	164	218,7	229	239	104,4	4.083	4.263	104,4	3.540	8.346	235,8
02 Mlijeko, mliječne prerađevine i jaja	411	424	103,2	555	836	150,6	53	69	130,2	71	122	171,8
03 Ribe, vodozemci i njihove prerađevine	-	-	-	-	-	-	-	-	-	21	-	-
04 Žitarice i proizvodi od žitarica	19	43	226,3	96	62	64,6	357	857	240,1	1.790	1.214	67,8
05 Voće i povrće	952	1.574	165,3	3.805	2.526	66,4	752	813	108,1	1.883	1.566	83,2
06 Šećer, šećerne prerađevine i med	3	-	-	1	4	400,0	758	841	110,9	248	1.599	644,8
07 Kafa, čaj, kakao i začini	4	-	-	1.437	4	0,3	1.412	1.875	132,8	4.145	3.287	79,3
08 Hrana za životinje	-	-	-	-	-	-	2	97	-	153	99	64,7
09 Ostali jestivi proizvodi	109	106	97,2	171	215	125,7	1.024	1.481	144,6	2.139	2.505	117,1
1 PIČA I DUHAN	1.376	1.592	115,7	2.417	2.969	122,8	4.795	5.882	122,7	8.460	10.677	126,2
11 Pića	1.376	1.592	115,7	2.417	2.969	122,8	4.795	5.882	122,7	8.460	10.677	126,2
12 Duhan i proizvodi od duhana	-	-	-	-	-	-	-	-	-	-	-	-
2 SIROVE MATERIJNE NEJESTIVE, OSIM GORIVA	5.595	8.545	152,7	15.336	14.140	92,2	2.642	2.900	109,8	9.123	5.542	60,7
21 Sirove kože i sirovo krzno	-	120	-	54	120	222,2	331	144	43,5	362	474	130,9
22 Uljano sjemenje i plodovi	-	-	-	-	-	-	167	-	-	36	167	463,9
23 Sirovi i sintetički kaučuk	-	2	-	-	2	-	80	5	6,3	131	86	65,6
24 Drvo i pluta	3.558	4.547	127,8	7.649	8.105	106,0	751	745	99,2	2.272	1.497	65,9
25 Celuloza i papirni otpaci	76	162	213,2	389	238	61,2	7	-	-	2	7	350,0
26 Sirova tekstilna vlakna i njihovi otpaci	-	-	-	-	-	-	4	31	775,0	19	35	184,2
27 Prirodna đubriva i minerali osim goriva	112	348	310,7	186	460	247,3	252	135	53,6	1.637	387	23,6
28 Metalne rude i otpaci metala	1.849	3.366	182,0	7.058	5.215	73,9	1.017	1.794	176,4	4.597	2.810	61,1
29 Sirovina biljne i životinjske, ostale	-	-	-	-	-	-	33	46	139,4	67	79	117,9

VANJSKA TRGOVINA

IZVOZ PO SEKTORIMA I ODSJECIMA
SMTK - Rev. 4
u 000 KMUVOZ PO SEKTORIMA I ODSJECIMA
SMTK - Rev. 4
u 000 KM

	IZVOZ PO SEKTORIMA I ODSJECIMA						UVOZ PO SEKTORIMA I ODSJECIMA					
	I 2023	II 2023	II 2023 I 2023	I - II 2022	I - II 2023	I - II 2023 I - II 2022	I 2023	II 2023	II 2023 I 2023	I - II 2022	I - II 2023	I - II 2023 I - II 2022
3 MINERALNA GORIVA, MAZIVA I SRODNI PROIZVODI	-	21	-	-	21	-	3.567	3.971	111,3	2.637	7.538	285,9
32 Ugalj, koks i briketi	-	-	-	-	-	-	-	-	-	44	-	-
33 Nafta i derivati od nafte	-	21	-	-	21	-	3.480	3.963	113,9	2.558	7.443	291,0
34 Prirodni i industrijski gas	-	-	-	-	-	-	87	8	9,2	35	95	271,4
35 Električna energija	-	-	-	-	-	-	-	-	-	-	-	-
4 ULJA, MASTI I VOSKOVI ŽIVOTINJSKOG ILI BILJNOG PORIJEKLA	-	-	-	-	-	-	198	104	52,5	1.153	301	26,1
41 Životinjska ulja i masti	-	-	-	-	-	-	16	98	612,5	169	114	67,5
42 Biljna ulja i masti, sirova i rafinirana	-	-	-	-	-	-	180	6	3,3	711	185	26,0
43 Prerađena biljna i životinjska ulja i masnoće	-	-	-	-	-	-	2	-	-	273	2	0,7
5 HEMIJSKI / KEMIJSKI PROIZVODI	985	1.001	101,6	2.017	1.986	98,5	7.101	7.937	111,8	14.686	15.040	102,4
51 Organske hemikalije / kemikalije	-	-	-	-	-	-	144	43	29,9	594	187	31,5
52 Anorganske hemikalije / kemikalije	-	1	-	546	1	0,2	38	24	63,2	169	63	37,3
53 Boje i štavila	15	31	206,7	26	46	176,9	569	575	101,1	1.192	1.144	96,0
54 Medicinski i farmaceutski proizvodi	24	51	212,5	10	75	750,0	105	36	34,3	61	141	231,1
2 55 Toaletni proizvodi i proizvodi za čišćenje	451	475	105,3	250	926	370,4	2.541	1.841	72,5	3.469	4.382	126,3
56 Vještačka đubriva	-	-	-	-	-	-	110	4	3,6	13	114	876,9
57 Plastične mase u primarnim oblicima	28	-	-	-	28	-	1.426	1.927	135,1	4.435	3.353	75,6
58 Plastične mase, ne-primarni oblici	418	398	95,2	1.163	816	70,2	1.738	2.311	133,0	3.864	4.050	104,8
59 Ostale hemikalije / kemikalije	49	45	91,8	22	94	427,3	430	1.176	273,5	889	1.606	180,7
6 INDUSTRIJSKI PROIZVODI, RAZVRSTANI UGLAVNOM PO VRSTI SIROVINA	14.640	16.371	111,8	26.228	31.009	118,2	26.572	30.043	113,1	60.755	56.614	93,2
61 Koža, krzno i proizvodi od kože i krzna	430	658	153,0	1.166	1.088	93,3	2.291	2.100	91,7	5.292	4.391	83,0
62 Guma i gumeni proizvodi	48	135	281,3	77	183	237,7	330	365	110,6	753	695	92,3
63 Proizvodi od drveta, osim namještaja	3.548	4.045	114,0	6.546	7.592	116,0	1.110	1.276	115,0	2.429	2.386	98,2
64 Papir, ljepenka i ostali slični proizvodi	13	66	507,7	103	79	76,7	1.001	1.744	174,2	2.608	2.745	105,3
65 Predivo, tkanine i tekstilni proizvodi	875	1.472	168,2	1.664	2.347	141,0	5.154	6.445	125,0	11.424	11.599	101,5
66 Proizvodi od nemetalnih minerala	1.120	1.494	133,4	2.945	2.614	88,8	2.943	3.077	104,6	6.133	6.019	98,1
67 Željezo i čelik	74	25	33,8	185	98	53,0	7.940	8.885	111,9	16.539	16.825	101,7
68 Obojeni metali	23	188	817,4	277	211	76,2	1.982	2.081	105,0	8.486	4.063	47,9
69 Metalni proizvodi	8.509	8.288	97,4	13.265	16.797	126,6	3.821	4.070	106,5	7.091	7.891	111,3
7 MAŠINE / STROJEVI I TRANSPORTNA SREDSTVA	14.356	17.019	118,5	30.536	31.375	102,7	15.638	22.594	144,5	33.668	38.234	113,6
71 Pogonske mašine i opreme	4	1	25,0	67	5	7,5	108	244	225,9	944	353	37,4
72 Mašine specijalizirane za određene industrije	6.420	7.475	116,4	10.517	13.895	132,1	2.950	2.567	87,0	4.171	5.517	132,3
73 Mašine za obradu metala	392	369	94,1	805	761	94,5	747	678	90,8	1.033	1.425	137,9
74 Ostale industrijske mašine i dijelovi	1.302	1.152	88,5	3.502	2.453	70,0	2.711	6.399	236,0	6.139	9.110	148,4
75 Kancelarijske mašine i mašine za automatsku obradu podataka	39	142	364,1	54	182	337,0	2.123	1.691	79,7	4.541	3.815	84,0
76 Telekomunikacijski aparati i aparati za snimanje zvuka	17	10	58,8	23	28	121,7	2.287	4.008	175,3	4.105	6.295	153,3
77 Električne mašine, aparati i uređaji	522	279	53,4	159	801	503,8	2.655	2.956	111,3	6.908	5.611	81,2
78 Drumska vozila	5.537	7.476	135,0	15.289	13.012	85,1	2.057	4.011	195,0	5.820	6.068	104,3
79 Ostala transportna vozila	123	115	93,5	120	238	198,3	-	40	-	7	40	571,4
8 RAZNI INDUSTRIJSKI PROIZVODI	28.007	29.261	104,5	55.878	57.268	102,5	9.822	12.389	126,1	24.101	22.207	92,1
81 Montažne zgrade, sanitarni, rasvjetni i grijači uređaji	3.186	3.106	97,5	4.376	6.292	143,8	970	1.062	109,5	2.127	2.032	95,5
82 Namještaj i njegovi dijelovi	5.759	5.853	101,6	11.608	11.612	100,0	1.239	1.163	93,9	2.107	2.402	114,0
83 Torbe, tašne, neseseri i slični proizvodi	189	323	170,9	753	512	68,0	29	66	227,6	89	95	106,7
84 Odjeća	4.090	4.444	108,7	12.599	8.534	67,7	870	2.341	269,1	3.715	3.212	86,5
85 Obuća	11.910	12.726	106,9	21.974	24.636	112,1	3.307	3.611	109,2	6.947	6.918	99,6
87 Naučni i kontrolni instrumenti	7	23	328,6	42	30	71,4	449	646	143,9	933	1.095	117,4
88 Fotografski i optički proizvodi, satovi	3	-	-	-	3	-	81	18	22,2	310	99	31,9
89 Ostali industrijski proizvodi	2.863	2.786	97,2	4.526	5.649	124,8	2.877	3.482	121,0	7.873	6.354	80,8
9 Proizvodi, nerazvrstani po kategorijama	-	1	-	3.533	1	0,0	-	-	-	2.532	-	-

Izvor: Baza podataka Uprave za indirektno / neizravno oporezivanje BiH
Prethodni podaci

VANJSKA TRGOVINA

IZVOZ PREMA MEĐUNARODNOJ KLASIFIKACIJI
EKONOMSKE NAMJENE PROIZVODA (BEC) Rev. 4
u 000 KMUVOZ PREMA MEĐUNARODNOJ KLASIFIKACIJI
EKONOMSKE NAMJENE PROIZVODA (BEC) Rev. 4
u 000 KM

	I 2023	II 2023	II 2023 I 2023	I - II 2022	I - II 2023	I - II 2023 I - II 2022	I 2023	II 2023	II 2023 I 2023	I - II 2022	I - II 2023	I - II 2023 I - II 2022
UKUPNO	66.532	76.122	114,4	142.240	142.655	100,3	79.323	96.737	122,0	173.849	176.060	101,3
1. Hrana i pića	2.950	3.904	132,3	8.713	6.854	78,7	14.125	16.580	117,4	26.052	30.705	117,9
2. Industrijski materijali	20.292	25.279	124,6	42.654	45.571	106,8	33.926	38.727	114,2	80.785	72.653	89,9
3. Goriva i maziva	410	832	202,9	624	1.242	199,0	3.585	4.062	113,3	2.677	7.647	285,7
4. Kapitalni proizvodi (osim transportnih sredstava), dijelovi i pribor	11.663	11.996	102,9	19.493	23.659	121,4	12.118	17.545	144,8	25.308	29.663	117,2
5. Transportna sredstva, njihovi dijelovi i pribor	5.659	7.591	134,1	15.411	13.250	86,0	2.485	4.487	180,6	6.481	6.972	107,6
6. Proizvodi za široku potrošnju	24.315	26.303	108,2	50.840	50.619	99,6	13.084	15.336	117,2	29.594	28.420	96,0
7. Proizvodi, drugdje nspomenuti	1.243	217	17,5	4.505	1.460	32,4	-	-	-	2.952	-	-

Izvor: Baza podataka Uprave za indirektno / neizravno oporezivanje BiH
Prethodni podaci

IZVOZ PO ZEMLJAMA PO GEOGRAFSKIM ZONAMA
u 000 KMUVOZ PO ZEMLJAMA PO GEOGRAFSKIM ZONAMA
u 000 KM

	I 2023	II 2023	II 2023 I 2023	I - II 2022	I - II 2023	I - II 2023 I - II 2022	I 2023	II 2023	II 2023 I 2023	I - II 2022	I - II 2023	I - II 2023 I - II 2022
UKUPNO	66.532	76.122	114,4	142.240	142.655	100,3	79.323	96.737	122,0	173.849	176.060	101,3
ZEMLJE EU	60.396	69.525	115,1	127.756	129.923	101,7	52.945	65.499	123,7	111.496	118.444	106,2
Austrija	9.785	8.951	91,5	11.986	18.736	156,3	3.000	4.864	162,1	7.194	7.864	109,3
Belgija	243	237	97,5	395	479	121,3	355	436	122,8	607	792	130,5
Bugarska	92	-	-	138	92	66,7	563	571	101,4	929	1.134	122,1
Češka	752	981	130,5	1.815	1.733	95,5	829	1.235	149,0	2.022	2.064	102,1
Kipar	-	-	-	-	-	-	-	-	-	-	-	-
Danska	632	501	79,3	1.327	1.133	85,4	33	49	148,5	286	83	29,0
Estonija	-	-	-	-	-	-	2	2	100,0	3	4	133,3
Finska	3	-	-	-	3	-	197	18	9,1	135	215	159,3
Francuska	1.768	2.666	150,8	5.307	4.434	83,6	1.188	1.961	165,1	3.116	3.150	101,1
Grčka	16	-	-	20	16	80,0	336	565	168,2	1.816	901	49,6
Hrvatska	5.139	6.695	130,3	12.055	11.836	98,2	5.580	6.807	122,0	13.411	12.381	92,3
Irska	-	-	-	7	-	-	181	18	9,9	104	199	191,3
Italija	9.037	11.516	127,4	25.742	20.553	79,8	13.739	17.994	131,0	30.191	31.733	105,1
Latvija (Letonija)	-	98	-	342	98	28,7	-	75	-	172	75	43,6
Litvanija	-	-	-	-	-	-	-	3	-	14	3	21,4
Luksemburg	3.962	3.904	98,5	12.687	7.867	62,0	116	56	48,3	191	172	90,1
Mađarska	1.002	824	82,2	895	1.826	204,0	1.284	759	59,1	4.264	2.044	47,9
Malta	-	-	-	-	-	-	-	-	-	1	-	-
Nizozemska	160	89	55,6	477	249	52,2	1.137	1.689	148,5	2.012	2.826	140,5
Njemačka	15.031	20.093	133,7	33.362	35.125	105,3	12.139	14.110	116,2	18.692	26.250	140,4
Poljska	1.271	1.376	108,3	2.590	2.647	102,2	4.359	5.668	130,0	6.423	10.027	156,1
Portugal	212	314	148,1	-	526	-	310	286	92,3	538	596	110,8
Rumunija	764	359	47,0	1.387	1.122	80,9	507	850	167,7	2.358	1.357	57,5
Slovačka	1.771	624	35,2	465	2.395	515,1	505	645	127,7	4.566	1.150	25,2
Slovenija	7.389	8.185	110,8	12.664	15.574	123,0	4.652	5.718	122,9	10.501	10.370	98,8
Španija	247	712	288,3	973	959	98,6	1.099	356	32,4	931	1.455	156,3
Švedska	1.120	1.400	125,0	3.122	2.520	80,7	834	764	91,6	949	1.599	168,5
Ujedinjeno Kraljevstvo	-	-	-	-	-	-	-	-	-	70	-	-

VANJSKA TRGOVINA

IZVOZ PO ZEMLJAMA PO GEOGRAFSKIM ZONAMA

UVOZ PO ZEMLJAMA PO GEOGRAFSKIM ZONAMA

u 000 KM

U 000 KM

	IZVOZ PO ZEMLJAMA PO GEOGRAFSKIM ZONAMA						UVOZ PO ZEMLJAMA PO GEOGRAFSKIM ZONAMA					
	I 2023	II 2023	II 2023 I 2023	I - II 2022	I - II 2023	I - II 2023 I - II 2022	I 2023	II 2023	II 2023 I 2023	I - II 2022	I - II 2023	I - II 2023 I - II 2022
ZEMLJE EFTE	1.849	2.043	110,5	3.726	3.891	104,4	657	817	124,4	2.060	1.474	71,6
Island	-	-	-	-	-	-	-	-	-	-	-	-
Lihtenštajn	25	28	112,0	146	53	36,3	-	4	-	743	4	0,5
Norveška	1.270	1.337	105,3	2.373	2.606	109,8	645	803	124,5	1.205	1.448	120,2
Švicarska	554	678	122,4	1.207	1.232	102,1	12	10	83,3	112	22	19,6
OSTALE EVROPSKE ZEMLJE	3.670	3.651	99,5	9.046	7.321	80,9	7.548	11.001	145,7	24.916	18.551	74,5
Albanija	433	502	115,9	1.250	935	74,8	12	46	383,3	52	58	111,5
Crna Gora	-	105	-	363	105	28,9	-	3	-	-	3	-
Kosovo	375	416	110,9	835	791	94,7	900	508	56,4	687	1.409	205,1
Sjeverna Makedonija	-	-	-	3	-	-	5	1	20,0	1.654	7	0,4
Ruska Federacija	1.397	2.301	164,7	5.011	3.697	73,8	2.439	3.769	154,5	11.278	6.208	55,0
Srbija	290	294	101,4	599	584	97,5	3.518	6.169	175,4	10.277	9.687	94,3
Turska	512	33	6,4	985	546	55,4	326	246	75,5	402	572	142,3
Ostale zemlje	663	-	-	-	663	-	348	259	74,4	566	607	107,2
AFRIKA	160	125	78,1	250	285	114,0	448	559	124,8	672	1.007	149,9
ZEMLJE SJEVERNE AFRIKE	160	-	-	235	160	68,1	261	334	128,0	543	595	109,6
OSTALE AFRIČKE ZEMLJE	-	125	-	15	125	833,3	187	225	120,3	129	412	319,4
AMERIKA	-	79	-	561	79	14,1	1.457	1.801	123,6	3.272	3.257	99,5
ZEMLJE SJEVERNE AMERIKE	-	18	-	561	18	3,2	142	421	296,5	758	562	74,1
Kanada	-	-	-	14	-	-	43	1	2,3	7	43	614,3
SAD	-	18	-	547	18	3,3	99	420	424,2	751	519	69,1
Ostale zemlje	-	-	-	-	-	-	-	-	-	-	-	-
ZEMLJE CENTRALNE AMERIKE I KARIBA	-	-	-	-	-	-	264	700	265,2	631	965	152,9
ZEMLJE JUŽNE AMERIKE	-	61	-	-	61	-	1.051	680	64,7	1.883	1.730	91,9
AZIJA	339	686	202,4	901	1.025	113,8	16.218	16.968	104,6	31.424	33.186	105,6
ZEMLJE BLISKOG I SREDNJEG ISTOKA	339	371	109,4	901	710	78,8	969	1.363	140,7	1.997	2.331	116,7
OSTALE ZEMLJE AZIJE	-	315	-	-	315	-	15.249	15.605	102,3	29.427	30.855	104,9
Indija	-	-	-	-	-	-	1.033	958	92,7	1.248	1.991	159,5
Japan	-	-	-	-	-	-	248	398	160,5	619	647	104,5
Kina	-	-	-	-	-	-	11.802	11.184	94,8	23.609	22.986	97,4
Malezija	-	-	-	-	-	-	12	9	75,0	39	21	53,8
Ostale zemlje	-	315	-	-	315	-	2.154	3.056	141,9	3.912	5.210	133,2
ZEMLJE OKEANIJE I POLARNOG REGIONA	24	-	-	-	24	-	-	-	-	9	-	-
AUSTRALIJA I NOVI ZELAND	24	-	-	-	24	-	-	-	-	-	-	-
Australija	24	-	-	-	24	-	-	-	-	-	-	-
Novi Zeland	-	-	-	-	-	-	-	-	-	-	-	-
Ostale zemlje	-	-	-	-	-	-	-	-	-	-	-	-
OSTALE ZEMLJE OKEANIJE I POLARNOG REGIONA	-	-	-	-	-	-	-	-	-	9	-	-
Neraspoređeno	94	13	13,8	-	107	-	50	92	184,0	-	141	-

Izvor : Baza podataka Uprave za indirektno / neizravno oporezivanje BiH

Prethodni podaci

TURISTIČKI PROMET ZA FEBRUAR / VELJAČA 2023. GODINE
KAPACITETI, TURISTI I NOĆENJA

	Dolasci turista				Noćenja turista			
	II 2023	II 2023 II 2022	I - II 2023	I - II 2023 I - II 2022	II 2023	II 2023 II 2022	I - II 2023	I - II 2023 I - II 2022
DOLASCI I NOĆENJA TURISTA								
UKUPNO	4.802	112,7	8.528	92,4	10.438	119,5	18.240	101,1
Domaći	3.255	120,4	5.938	91,7	6.221	133,1	11.575	101,1
Strani	1.547	99,2	2.590	93,9	4.217	103,9	6.665	101,1
BROJ LEŽAJA	2.277							
DOLASCI I NOĆENJA TURISTA PREMA VRSTAMA OBJEKATA								
UKUPNO	4.802	112,7	8.528	92,4	10.438	119,5	18.240	101,1
Hoteli i sličan smještaj	4.572	111,3	7.980	90,2	10.087	119,2	17.335	100,3
Odmarališta i slični objekti za kraći odmor	230	149,4	548	144,2	351	129,0	905	120,7
Kampovi i prostori za kampiranje	-	-	-	-	-	-	-	-
Ostali smještaj	-	-	-	-	-	-	-	-
DOMAĆI	3.255	120,4	5.938	91,7	6.221	133,1	11.575	101,1
Hoteli i sličan smještaj	3.075	119,5	5.514	89,0	5.950	134,3	10.876	100,3
Odmarališta i slični objekti za kraći odmor	180	138,5	424	152,0	271	111,5	699	115,7
Kampovi i prostori za kampiranje	-	-	-	-	-	-	-	-
Ostali smještaj	-	-	-	-	-	-	-	-
STRANI	1.547	99,2	2.590	93,9	4.217	103,9	6.665	101,1
Hoteli i sličan smještaj	1.497	97,5	2.466	92,9	4.137	102,7	6.459	100,2
Odmarališta i slični objekti za kraći odmor	50	208,3	124	122,8	80	275,9	206	141,1
Kampovi i prostori za kampiranje	-	-	-	-	-	-	-	-
Ostali smještaj	-	-	-	-	-	-	-	-
DOLASCI I NOĆENJA TURISTA PREMA NAČINU DOLASKA								
	Individualno				Organizirano			
	dolasci turista		noćenje turista		dolaci turista		noćenje turista	
	II 2023	Struktura %	II 2023	Struktura %	II 2023	Struktura %	II 2023	Struktura %
UKUPNO	4.574	95,3	9.893	94,8	228	4,7	545	5,2
Domaći	3.090	67,6	5.854	59,2	165	72,4	367	67,3
Strani	1.484	32,4	4.039	40,8	63	27,6	178	32,7
SVRHA DOLASKA TURISTA								
	Poslovno				Ostalo			
	dolasci turista		noćenje turista		dolaci turista		noćenje turista	
	II 2023	Struktura %	II 2023	Struktura %	II 2023	Struktura %	II 2023	Struktura %
UKUPNO	243	5,1	436	4,2	4.559	94,9	10.002	95,8
Domaći	178	73,3	341	78,2	3.077	67,5	5.880	58,8
Strani	65	26,7	95	21,8	1.482	32,5	4.122	41,2

TURIZAM

DOLASCI I NOĆENJA TURISTA PO ZEMLJAMA PREBIVALIŠTA

	Dolasci turista				Noćenje turista			
	II 2023	II 2023 II 2022	I - II 2023	I - II 2023 I - II 2022	II 2023	II 2023 II 2022	I - II 2023	I - II 2023 I - II 2022
UKUPNO STRANI	1.547	99,2	2.590	93,9	4.217	103,9	6.665	101,1
Albanija	-	-	-	-	-	-	-	-
Austrija	97	161,7	182	109,0	288	223,3	461	113,0
Belgija	2	66,7	8	53,3	6	50,0	33	110,0
Bugarska	7	-	10	250,0	8	-	13	144,4
Crna Gora	34	-	38	253,3	67	-	73	-
Češka	5	125,0	5	55,6	5	125,0	5	23,8
Danska	9	180,0	11	183,3	53	230,4	59	245,8
Estonija	-	-	-	-	-	-	-	-
Finska	-	-	-	-	-	-	-	-
Francuska	10	32,3	21	58,3	14	32,6	43	89,6
Grčka	-	-	1	-	-	-	2	-
Nizozemska	33	44,0	39	37,1	154	67,0	162	53,1
Hrvatska	914	95,1	1.380	92,1	2.471	92,8	3.628	94,5
Irska	-	-	-	-	-	-	-	-
Island	-	-	-	-	-	-	-	-
Italija	30	111,1	47	114,6	67	111,7	113	113,0
Kipar	-	-	-	-	-	-	-	-
Latvija	-	-	-	-	-	-	-	-
Litvanija	-	-	1	33,3	-	-	2	66,7
Luksemburg	9	225,0	11	275,0	27	-	29	-
Mađarska	3	50,0	9	150,0	3	42,9	19	271,4
Sjeverna Makedonija	7	-	14	233,3	20	-	28	-
Malta	-	-	-	-	-	-	-	-
Norveška	-	-	1	-	-	-	2	-
Njemačka	63	131,3	138	111,3	205	173,7	347	116,4
Poljska	-	-	2	66,7	-	-	2	28,6
Portugal / Portugalija	1	-	1	-	1	-	1	-
Rumunija / Rumunjska	4	-	11	-	6	-	31	-
Rusija	5	-	7	233,3	5	-	13	144,4
Slovačka	5	-	11	-	12	-	27	-
Slovenija	84	61,3	200	97,1	224	67,1	432	84,9
Srbija	67	77,9	179	110,5	160	77,7	461	135,6
Španija / Španjolska	8	266,7	11	-	18	138,5	22	169,2
Švajcarska / Švicarska	15	83,3	22	37,3	25	75,8	48	35,0
Švedska	6	-	13	81,3	6	-	19	65,5
Turska	14	-	26	260,0	110	-	199	-
Ujedinjeno Kraljevstvo	2	200,0	13	-	4	200,0	20	-
Ukrajina	5	-	5	-	13	-	13	-
Ostale evropske zemlje	9	-	15	-	13	-	19	-
Egipat	-	-	-	-	-	-	-	-

TURIZAM

DOLASCI I NOĆENJA TURISTA PO ZEMLJAMA PREBIVALIŠTA

	Dolasci turista				Noćenje turista			
	II 2023	II 2023 II 2022	I - II 2023	I - II 2023 I - II 2022	II 2023	II 2023 II 2022	I - II 2023	I - II 2023 I - II 2022
Južnoafrička Republika	-	-	1	-	-	-	3	-
Ostale afričke zemlje	-	-	1	4,8	-	-	2	8,0
Kanada	1	-	2	66,7	3	-	4	133,3
SAD	5	125,0	12	150,0	5	83,3	14	127,3
Ostale sjeverno - američke zemlje	-	-	-	-	-	-	-	-
Brazil	-	-	-	-	-	-	-	-
Ostale zemlje Južne i Srednje Amerike	30	214,3	36	257,1	117	292,5	129	-
Bahrein	-	-	2	40,0	-	-	4	50,0
Indija	1	-	2	-	1	-	4	-
Iran	-	-	-	-	-	-	-	-
Izrael	-	-	3	75,0	-	-	3	50,0
Japan	1	-	2	-	2	-	9	-
Južna Koreja	-	-	-	-	-	-	-	-
Katar	-	-	-	-	-	-	-	-
Narodna republika Kina	1	-	1	-	1	-	1	-
Kuvajt	-	-	1	50,0	-	-	2	100,0
Malezija	1	-	1	-	1	-	1	-
Oman	37	-	45	-	46	-	54	-
Saudijska Arabija	3	25,0	5	12,5	3	16,7	9	15,0
Ujedinjeni Arapski Emirati	5	27,8	26	23,0	8	23,5	48	29,8
Ostale azijske zemlje	4	57,1	4	44,4	4	14,8	4	13,8
Australija	10	-	14	-	41	-	48	-
Novi Zeland	-	-	-	-	-	-	-	-
Ostale zemlje Okeanije	-	-	-	-	-	-	-	-

HERCEGOVAČKO - NERETVANSKI KANTON

PRIRODNO KRETANJE STANOVNIŠTVA I BRAKOVI

PRIRODNO KRETANJE STANOVNIŠTVA I BRAKOVI PO MJESTU UOBIČAJENOG STANOVANJA

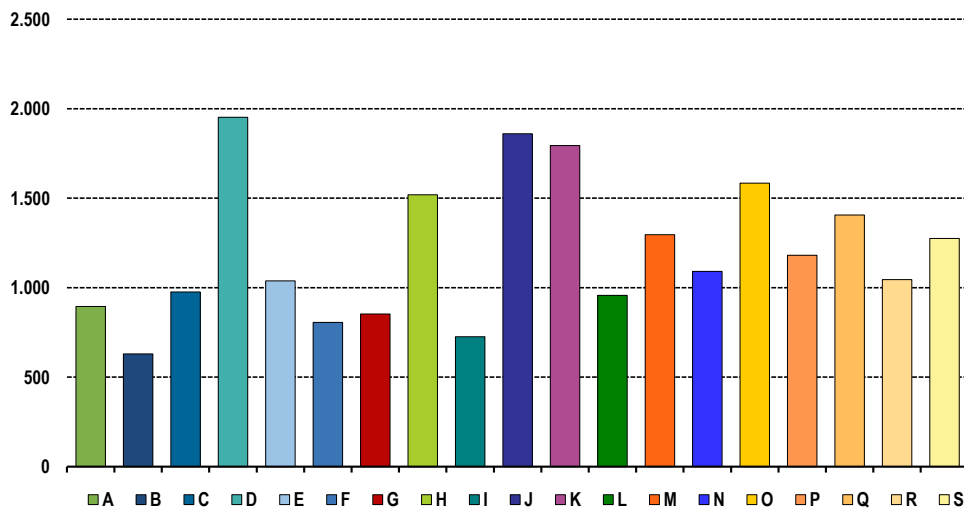
Općina	Ukupno rođeni	Živorodeni			Mrtvorodeni	Mjesto porođaja			Umrli			Od toga						Zaključeni brakovi	Razvedeni brakovi
		ukupno	po spolu			u zdravstvenoj ustanovi	na drugom mjestu		ukupno	po spolu		umrla dojenčad			nasilne smrti				
			muški	ženski			sa stručnom pomoći	bez stručne pomoći		muški	ženski	ukupno	muški	ženski	ukupno	muški	ženski		
Za mjesec februar / veljača 2023. godine - prvi rezultati																			
UKUPNO	98	98	49	49	-	98	-	-	182	83	99	1	1	-	1	1	-	43	-
Čitluk	11	11	2	9	-	11	-	-	10	3	7	-	-	-	-	-	-	2	-
Grad Čapljina	4	4	4	-	-	4	-	-	24	8	16	-	-	-	-	-	-	4	-
Grad Konjic	9	9	5	4	-	9	-	-	28	17	11	-	-	-	-	-	-	4	-
Grad Mostar	59	59	31	28	-	59	-	-	93	40	53	1	1	-	1	1	-	27	-
Grad Stolac	5	5	1	4	-	5	-	-	8	4	4	-	-	-	-	-	-	1	-
Jablanica	7	7	5	2	-	7	-	-	11	6	5	-	-	-	-	-	-	3	-
Neum	-	-	-	-	-	-	-	-	1	-	1	-	-	-	-	-	-	-	-
Prozor	3	3	1	2	-	3	-	-	7	5	2	-	-	-	-	-	-	2	-
Ravno	-	-	-	-	-	-	-	-	-	-	-	-	-	-	-	-	-	-	-
Za period januar / siječanj - februar / veljača 2023. godine - prvi rezultati																			
UKUPNO	198	198	109	89	-	197	1	-	347	165	182	1	1	-	1	1	-	75	8
Čitluk	23	23	9	14	-	23	-	-	26	11	15	-	-	-	-	-	-	5	3
Grad Čapljina	18	18	12	6	-	18	-	-	51	20	31	-	-	-	-	-	-	7	2
Grad Konjic	19	19	11	8	-	19	-	-	40	23	17	-	-	-	-	-	-	10	-
Grad Mostar	105	105	59	46	-	104	1	-	168	78	90	1	1	-	1	1	-	41	3
Grad Stolac	10	10	4	6	-	10	-	-	17	7	10	-	-	-	-	-	-	3	-
Jablanica	12	12	7	5	-	12	-	-	21	12	9	-	-	-	-	-	-	6	-
Neum	2	2	1	1	-	2	-	-	6	2	4	-	-	-	-	-	-	-	-
Prozor	9	9	6	3	-	9	-	-	18	12	6	-	-	-	-	-	-	3	-
Ravno	-	-	-	-	-	-	-	-	-	-	-	-	-	-	-	-	-	-	-

PLAĆE

PROSJEČNA MJESEČNA ISPLAĆENA NETO I BRUTO PLAĆA ZAPOSLENIH PO PODRUČJIMA KD BiH 2010

	Prosječna neto plaća u KM					Prosječna bruto plaća u KM				
	Ø 2022	I 2023	II 2023	Index II 2023 Ø 2022	Index II 2023 I 2023	Ø 2022	I 2023	II 2023	Index II 2023 Ø 2022	Index II 2023 I 2023
UKUPNO	1.198	1.276	1.246	104,0	97,6	1.863	1.991	1.946	104,5	97,7
A Poljoprivreda, šumarstvo i ribolov	837	850	895	106,9	105,3	1.277	1.326	1.392	109,0	105,0
B Vađenje ruda i kamena	570	623	630	110,5	101,1	869	952	967	111,3	101,6
C Prerađivačka industrija	973	1.011	976	100,3	96,5	1.495	1.550	1.497	100,1	96,6
D Proizvodnja i snabdijevanje električnom energijom, plinom, parom i klimatizacija	1.946	2.142	1.952	100,3	91,1	3.143	3.477	3.168	100,8	91,1
E Snabdijevanje vodom; uklanjanje otpadnih voda, upravljanje otpadom te djelatnosti sanacije okoliša	1.049	1.101	1.038	99,0	94,3	1.614	1.704	1.603	99,3	94,1
F Građevinarstvo	747	786	806	107,9	102,5	1.137	1.204	1.235	108,6	102,6
G Trgovina na veliko i na malo; popravak motornih vozila i motocikala	805	865	853	106,0	98,6	1.235	1.338	1.318	106,7	98,5
H Prijevoz i skladištenje	1.517	1.600	1.519	100,1	94,9	2.354	2.501	2.421	102,8	96,8
I Djelatnosti pružanja smještaja te pripreme i usluživanja hrane (hotelijerstvo i ugostiteljstvo)	695	756	726	104,5	96,0	1.064	1.158	1.112	104,5	96,0
J Informacije i komunikacije	1.577	1.925	1.860	117,9	96,6	2.467	3.027	2.922	118,4	96,5
K Finansijske djelatnosti i djelatnosti osiguranja	1.795	1.839	1.794	99,9	97,6	2.811	2.882	2.793	99,4	96,9
L Poslovanje nekretninama	817	942	957	117,1	101,6	1.254	1.457	1.480	118,0	101,6
M Stručne, naučne i tehničke djelatnosti	995	1.301	1.296	130,3	99,6	1.541	2.024	2.024	131,3	100,0
N Administrativne i pomoćne uslužne djelatnosti	929	1.065	1.091	117,4	102,4	1.433	1.654	1.695	118,3	102,5
O Javna uprava i odbrana; obavezno socijalno osiguranje	1.499	1.549	1.584	105,7	102,3	2.333	2.415	2.471	105,9	102,3
P Obrazovanje	1.102	1.184	1.181	107,2	99,7	1.708	1.841	1.834	107,4	99,6
Q Djelatnosti zdravstvene i socijalne zaštite	1.436	1.503	1.406	97,9	93,5	2.248	2.351	2.196	97,7	93,4
R Umjetnost, zabava i rekreacija	846	905	1.045	123,5	115,5	1.305	1.402	1.643	125,9	117,2
S Ostale uslužne djelatnosti	1.200	1.250	1.275	106,3	102,0	1.856	1.936	1.978	106,6	102,2

Prosječna neto plaća u KM, februar / veljača 2023.



BROJNO STANJE STOKE I STOČNA PROIZVODNJA
2022. GODINA

Brojno stanje stoke	Ukupno		2022 2021	Proizvodnja mlijeka, vune, jaja i meda	Ukupno		2022 2021
	2021	2022			2021	2022	
Goveda	9.631	9.425	97,9	Broj muženih krava	6.342	5.470	86,3
Krave i steone junice	7.216	7.063	97,9	Kravije mlijeko, (hilj./tis., litara)	19.177	17.689	92,2
Ovce	97.360	96.070	98,7	Po muženoj kravi, (litara)	3.024	3.234	106,9
Ovce za priplod	75.885	72.950	96,1	Broj muženih ovaca	56.650	54.700	96,6
Svinje	13.181	10.182	77,2	Ovčije mlijeko, (hilj./tis., litara)	2.336	2.262	96,9
Krmače i suprasne nazimice	1.010	975	96,5	Po muženoj ovci, (litara)	41	41	100,3
Konji	370	418	113,0	Broj muženih koza	6.866	6.730	98,0
Kobile i ždrjebne omice	127	160	126,0	Kozije mlijeko, (hilj./tis., litara)	1.337	1.176	88,0
Perad, (u hiljad./tisuć. grla)	200	183	91,5	Po muženoj kozi, (litara)	195	175	89,7
Koke nesilice, (u hiljad./tisuć. grla)	145	129	89,2	Broj striženih ovaca	78.690	80.370	102,1
Koze	11.128	10.893	97,9	Vuna neprana, (tona)	111	110	99,0
Košnica pčela	46.035	47.732	103,7	Po ovci, (kilograma)	1,4	1,4	97,0
				Broj kokoši nosilica, (hilj./tis)	141	144	101,7
				Jaja (hilj./tis., komada)	31.651	26.169	82,7
				Po kokoški, (komada)	224	182	81,3
				Med, (tona)	259	500	193,1
				Po košnici (kilograma)	5,6	10,5	186,2

PROIZVODNJA, PRODAJA I ZALIHE ŠUMSKIH SORTIMENATA

Februar / veljača 2023. godine

000 m³

	Proizvodnja				Prodaja		Zalihe (stanje krajem mjeseca) 2023
	II		I - II		I - II		
	2022	2023	2022	2023	2022	2023	
UKUPNO	5	5	11	10	11	9	16
Trupci četinarara/četinjača	1	0	2	0	2	0	0
Jamsko drvo četinarara/četinjača	0	0	0	0	0	0	-
Ostalo dugo drvo četinarara/četinjača	-	0	-	0	-	0	-
Prostorno drvo četinarara/četinjača	0	0	1	0	1	0	0
Trupci liščara/listača	2	2	4	4	4	4	0
Jamsko drvo liščara/listača	-	-	-	-	-	-	-
Ostalo dugo drvo liščara/listača	-	-	-	-	-	-	-
Prostorno drvo liščara/listača	-	-	-	-	-	-	-
Ogrjevno drvo četinarara/četinjača	-	-	-	-	-	-	-
Ogrjevno drvo liščara/listača	2	2	5	5	5	5	16
Ostalo grubo obrađeno drvo ¹⁾	-	-	-	-	-	-	-

¹⁾ Uključuje sitno tehničko drvo, cijepane drvene motke i kolje

INDUSTRIJA

INDEKS OBIMA INDUSTRIJSKE PROIZVODNJE

Februar / Veljača 2023. godine

	<u>II 2023</u> <u>Ø 2022</u>	<u>II 2023</u> <u>I 2022</u>	<u>II 2023</u> <u>II 2022</u>	<u>I - II 2023</u> <u>I - II 2022</u>
INDUSTRIJA UKUPNO	111,7	98,9	107,6	99,3
PREMA GLAVNIM INDUSTRIJSKIM GRUPACIJAMA				
AL Intermedijalni proizvodi	57,6	101,8	60,1	58,9
AE Energija	154,9	91,6	131,4	116,7
BB Kapitalni proizvodi	214,9	190,6	279,3	218,8
CD Trajni proizvodi za široku potrošnju	103,2	112,3	105,5	104,2
CN Netrajni proizvodi za široku potrošnju	58,9	106,1	76,6	86,7
PREMA PODRUČJIMA I OBLASTIMA KD-a				
B VAĐENJE RUDA I KAMENA	13,7	26,0	17,4	58,0
08 vađenje ostalih ruda i kamena	13,7	26,0	17,4	58,0
C PRERAĐIVAČKA INDUSTRIJA	72,4	117,2	79,6	74,8
10 'Proizvodnja prehrambenih proizvoda	47,1	91,2	63,4	80,0
11 'Proizvodnja pića	80,4	133,8	99,2	91,4
14 Proizvodnja odjeće	134,7	165,1	129,2	120,4
16 'Prerada drva i proizvoda od drva i pluta, osim namještaja; proizvodnja predmeta od slame i pletarskih materijala	104,2	96,3	113,2	126,3
17 'Proizvodnja papira i proizvoda od papira	86,9	177,5	87,2	70,2
18 'Štampanje i umnožavanje snimljenih zapisa	70,2	82,2	126,7	137,9
20 Proizvodnja hemikalija i hemijskih proizvoda	75,2	101,0	68,8	71,3
22 'Proizvodnja proizvoda od gume i plastičnih masa	66,9	81,3	73,0	94,5
23 'Proizvodnja ostalih nemetalnih mineralnih proizvoda	86,1	119,0	102,8	95,7
24 Proizvodnja baznih metala	28,9	99,3	29,7	28,4
25 'Proizvodnja gotovih metalnih proizvoda, osim mašina i opreme	115,3	139,3	123,9	108,9
28 Proizvodnja mašina i uređaja, d. n.	124,8	95,1	157,5	159,0
31 'Proizvodnja namještaja	96,5	138,8	102,5	90,8
32 'Ostala prerađivačka industrija	152,0	59,7	122,2	184,5
D PROIZVODNJA I SNABDIJEVANJE/OPSKRBA ELEKTRIČNOM ENERGIJOM I PLINOM (OSIM 35.3)¹	154,9	91,6	131,4	116,7
35 Proizvodnja i snabdijevanje/opskrba električnom energijom i plinom (osim 35.3) ¹	154,9	91,6	131,4	116,7

1) Grana djelatnosti 35.3, Proizvodnja i snabdijevanje/opskrba parom i klimatizacija

-* Indeks veći od 300,0

VANJSKA TRGOVINA

IZVOZ PO PODRUČJIMA KLASIFIKACIJE
DJELATNOSTI KD BiH
U 000 KMUVOZ PO PODRUČJIMA KLASIFIKACIJE
DJELATNOSTI KD BiH 2010
U 000 KM

u 000 KM

	I 2023	II 2023	II 2023 I 2023	I - II 2022	I - II 2023	I - II 2023 I - II 2022	I 2023	II 2023	II 2023 I 2023	I - II 2022	I - II 2023	I - II 2023 I - II 2022
UKUPNO	96.039	61.731	64,3	264.873	157.770	59,6	113.458	140.191	123,6	346.818	253.649	73,1
A Poljoprivreda, šumarstvo i ribarstvo	881	645	73,2	1.288	1.527	118,5	3.059	2.323	76,0	5.082	5.382	105,9
B Vađenje ruda i kamena	8	57	731,0	20	65	318,2	571	424	74,2	940	994	105,8
c Prerađivačka industrija	80.728	52.529	65,1	225.996	133.257	59,0	104.788	135.130	129,0	335.060	239.918	71,6
D Proizvodnja i snadbijevanje električnom energijom, gasom /plinom parom i klimatizacija	12.244	5.899	48,2	27.838	18.143	65,2	4.688	428	9,1	1.402	5.116	365,0
Ostalo	2.178	2.601	119,4	9.537	4.779	50,1	353	1.886	534,5	733	2.239	305,6
Nerazvrstano po kategorijama	-	-	-	194	-	-	-	-	-	3.602	-	-

Izvor: Baza podataka Uprava za indirektno / neizravno oporezivanje BiH

Prethodni podaci

IZVOZ PO SEKTORIMA I ODSJECIMA
SMTK - Rev. 4
u 000 KMUVOZ PO SEKTORIMA I ODSJECIMA
SMTK - Rev. 4
u 000 KM

u 000 KM

	I 2023	II 2023	II 2023 I 2023	I - II 2022	I - II 2023	I - II 2023 I - II 2022	I 2023	II 2023	II 2023 I 2023	I - II 2022	I - II 2023	I - II 2023 I - II 2022
UKUPNO	96.039	61.731	64,3	264.873	157.770	59,6	113.458	140.191	123,6	346.818	253.649	73,1
0 HRANA I ŽIVE ŽIVOTINJE	1.591	1.345	84,5	2.126	2.936	138,1	24.284	26.594	109,5	44.837	50.879	113,5
00 Žive životinje	-	-	-	-	1	-	39	182	466,7	229	221	96,5
01 Meso i mesne prerađevine i	-	18	-	4	18	450,0	180	717	398,3	731	897	122,7
02 Mlijeko, mliječne prerađevine i jaja	91	27	29,7	71	118	166,2	2.174	3.617	166,4	5.194	5.791	111,5
03 Ribe, vodozemci i njihove prerađevine	1.011	749	74,1	706	1.760	249,3	2.410	1.899	78,8	5.958	4.309	72,3
04 Žitarice i proizvodi od žitarica	76	69	90,8	106	144	135,8	3.185	3.451	108,4	5.501	6.636	120,6
05 Voće i povrće	322	396	123,0	928	718	77,4	3.653	3.926	107,5	6.175	7.579	122,7
06 Šećer, šećerne prerađevine i med	-	-	-	12	-	-	521	371	71,2	1.252	893	71,3
07 Kafa, čaj, kakao i začini	88	76	86,4	234	164	70,1	4.185	3.499	83,6	6.359	7.684	120,8
08 Hrana za životinje	-	-	-	-	-	-	1.301	1.134	87,2	1.475	2.435	165,1
09 Ostali jestivi proizvodi	3	10	333,3	65	13	20,0	6.636	7.798	117,5	11.963	14.434	120,7
1 PIČA I DUHAN	1.177	1.114	94,6	1.791	2.291	127,9	2.967	2.811	94,7	5.557	5.778	104,0
11 Pića	1.177	1.114	94,6	1.791	2.291	127,9	2.353	2.381	101,2	4.238	4.734	111,7
12 Duhan i proizvodi od duhana	-	-	-	-	-	-	614	430	70,0	1.319	1.044	79,2
2 SIROVE MATERIJNE NEJESTIVE, OSIM GORIVA	3.627	3.884	107,1	11.292	7.511	66,5	803	1.122	139,7	2.582	1.925	74,6
21 Sirove kože i sirovo krzno	-	-	-	-	-	-	-	-	-	-	-	-
22 Uljano sjeme i plodovi	-	-	-	-	-	-	40	-	-	-	40	-
23 Sirovi i sintetički kaučuk	-	-	-	-	-	-	1	7	700,0	3	8	266,7
24 Drvo i pluta	974	996	102,3	1.303	1.970	151,2	34	94	276,5	163	128	78,5
25 Celuloza i papirni otpaci	-	-	-	-	-	-	-	-	-	-	-	-
26 Sirova tekstilna vlakna i njihovi otpaci	-	-	-	22	-	-	97	168	173,2	286	265	92,7
27 Prirodna đubriva i minerali osim goriva	8	93	-	20	101	505,0	418	360	86,1	748	778	104,0
28 Metalne rude i otpaci metala	2.176	2.589	119,0	9.508	4.765	50,1	-	145	-	531	145	27,3
29 Sirovina biljne i životinjske, ostale	469	206	43,9	439	675	153,8	213	348	163,4	851	561	65,9

VANJSKA TRGOVINA

IZVOZ PO SEKTORIMA I ODSJECIMA
SMTK - Rev. 4
u 000 KMUVOZ PO SEKTORIMA I ODSJECIMA
SMTK - Rev. 4
u 000 KM

	IZVOZ PO SEKTORIMA I ODSJECIMA						UVOZ PO SEKTORIMA I ODSJECIMA					
	I 2023	II 2023	II 2023 I 2023	I - II 2022	I - II 2023	I - II 2023 I - II 2022	I 2023	II 2023	II 2023 I 2023	I - II 2022	I - II 2023	I - II 2023 I - II 2022
3 MINERALNA GORIVA, MAZIVA I SRODNI PROIZVODI	12.244	5.909	48,3	27.838	18.153	65,2	5.205	1.119	21,5	2.353	6.324	268,8
32 Ugalj, koks i briketi	-	10	-	-	10	-	167	85	50,9	296	252	85,1
33 Nafta i derivati od nafte	-	-	-	-	-	-	350	606	173,1	655	956	146,0
34 Prirodni i industrijski gas	-	-	-	-	-	-	-	-	-	-	-	-
35 Električna energija	12.244	5.899	48,2	27.838	18.143	65,2	4.688	428	9,1	1.402	5.116	364,9
4 ULJA, MASTI I VOSKOVI ŽIVOTINJSKOG ILI BILJNOG PORIJEKLA	-	46	-	14	46	328,6	987	698	70,7	2.715	1.686	62,1
41 Životinjska ulja i masti	-	-	-	-	-	-	4	16	400,0	26	19	73,1
42 Biljna ulja i masti, sirova i rafinirana	-	13	-	14	13	92,9	979	655	66,9	2.686	1.635	60,9
43 Prerađena biljna i životinjska ulja i masnoće	-	33	-	-	33	-	4	27	675,0	3	32	-
5 HEMIJSKI / KEMIJSKI PROIZVODI	1.851	1.350	72,9	2.647	3.202	121,0	19.559	25.411	129,9	36.147	44.971	124,4
51 Organske hemikalije / kemikalije	-	-	-	-	-	-	115	104	90,4	177	219	123,7
52 Anorganske hemikalije / kemikalije	28	27	96,4	42	55	131,0	523	662	126,6	1.499	1.186	79,1
53 Boje i štavila	1.503	1.030	68,5	2.322	2.533	109,1	986	932	94,5	2.028	1.918	94,6
54 Medicinski i farmaceutski proizvodi	267	196	73,4	152	463	304,6	10.700	15.994	149,5	23.025	26.694	115,9
2 55 Toaletni proizvodi i proizvodi za čišćenje	20	68	340,0	83	87	104,8	3.354	4.015	119,7	3.313	7.369	222,4
56 Vještačka đubriva	-	-	-	-	-	-	38	221	581,6	235	259	110,2
57 Plastične mase u primarnim oblicima	1	-	-	-	1	-	749	602	80,4	1.344	1.351	100,5
58 Plastične mase, ne-primarni oblici	5	20	400,0	15	26	173,3	556	635	114,2	1.315	1.191	90,6
59 Ostale hemikalije / kemikalije	27	9	33,3	33	37	112,1	2.538	2.246	88,5	3.211	4.784	149,0
6 INDUSTRIJSKI PROIZVODI, RAZVRSTANI UGLAVNOM PO VRSTI SIROVINA	57.777	31.826	55,1	191.400	89.604	46,8	28.463	39.345	138,2	193.131	67.806	35,1
61 Koža, krzno i proizvodi od kože i krzna	-	-	-	-	-	-	-	-	-	7	-	-
62 Guma i gumeni proizvodi	5	15	300,0	41	20	48,8	1.467	4.398	299,8	4.235	5.864	138,5
63 Proizvodi od drveta, osim namještaja	359	236	65,7	315	595	188,9	659	893	135,5	1.073	1.553	144,7
64 Papir, ljepenka i ostali slični proizvodi	372	821	220,7	840	1.193	142,0	1.389	2.026	145,9	2.920	3.415	117,0
65 Predivo, tkanine i tekstilni proizvodi	16	67	418,8	58	84	144,8	849	1.156	136,2	2.104	2.005	95,3
66 Proizvodi od nemetalnih minerala	799	927	116,0	1.203	1.726	143,5	4.616	5.838	126,5	6.755	10.454	154,8
67 Željezo i čelik	1.290	2.960	229,5	2.920	4.250	145,5	5.268	6.563	124,6	10.785	11.830	109,7
68 Obojeni metali	39.260	7.957	20,3	158.333	47.217	29,8	10.035	13.813	137,6	158.231	23.848	15,1
69 Metalni proizvodi	15.676	18.843	120,2	27.690	34.519	124,7	4.180	4.658	111,4	7.021	8.837	125,9
7 MAŠINE / STROJEVI I TRANSPORTNA SREDSTVA	8.871	8.755	98,7	11.557	17.627	152,5	24.637	30.828	125,1	41.815	55.464	132,6
71 Pogonske mašine i opreme	1	2	200,0	20	3	15,0	244	280	114,8	718	523	72,8
72 Mašine specijalizirane za određene industrije	289	200	69,2	434	489	112,7	1.175	2.163	184,1	2.279	3.338	146,5
73 Mašine za obradu metala	1.531	1.779	116,2	3.529	3.309	93,8	4.498	1.107	24,6	1.375	5.605	407,6
74 Ostale industrijske mašine i dijelovi	6.697	6.410	95,7	6.435	13.108	203,7	3.994	5.201	130,2	7.632	9.195	120,5
75 Kancelarijske mašine i mašine za automatsku obradu podataka	1	-	-	350	1	0,3	173	693	400,6	930	866	93,1
76 Telekomunikacijski aparati i aparati za snimanje zvuka	9	48	533,3	36	58	161,1	3.087	2.431	78,7	3.378	5.518	163,4
77 Električne mašine, aparati i uređaji	282	193	68,4	456	475	104,2	3.644	4.859	133,3	9.989	8.503	85,1
78 Drumska vozila	36	114	316,7	249	150	60,2	7.750	14.094	181,9	15.474	21.844	141,2
79 Ostala transportna vozila	25	9	36,0	48	34	70,8	72	-	-	40	72	180,0
8 RAZNI INDUSTRIJSKI PROIZVODI	8.901	7.502	84,3	16.014	16.400	102,4	6.553	12.263	187,1	14.082	18.816	133,6
81 Montažne zgrade, sanitarni, rasvjetni i grijači uređaji	111	113	101,8	323	224	69,3	613	722	117,8	845	1.334	157,9
82 Namještaj i njegovi dijelovi	1.439	1.556	108,1	2.751	2.995	108,9	248	432	174,2	718	680	94,7
83 Torbe, tašne, neseseri i slični proizvodi	1	1	100,0	-	1	-	36	382	-	279	418	149,8
84 Odjeća	250	351	140,4	937	601	64,1	962	1.864	193,8	1.846	2.825	153,0
85 Obuća	-	23	-	-	23	-	508	956	188,2	608	1.464	240,8
87 Naučni i kontrolni instrumenti	2	97	-	25	100	400,0	1.476	1.597	108,2	3.358	3.073	91,5
88 Fotografski i optički proizvodi, satovi	-	-	-	-	-	-	34	79	232,4	155	113	72,9
89 Ostali industrijski proizvodi	7.098	5.361	75,5	11.978	12.456	104,0	2.676	6.231	232,7	6.273	8.909	141,9
9 Proizvodi, nerazvrstani po kategorijama	-	-	-	194	-	-	-	-	-	3.599	-	-

Izvor: Baza podataka Uprave za indirektno / neizravno oporezivanje BiH
Prethodni podaci

VANJSKA TRGOVINA

IZVOZ PREMA MEĐUNARODNOJ KLASIFIKACIJI
EKONOMSKE NAMJENE PROIZVODA (BEC) Rev. 4
u 000 KMUVOZ PREMA MEĐUNARODNOJ KLASIFIKACIJI
EKONOMSKE NAMJENE PROIZVODA (BEC) Rev. 4
u 000 KM

	I 2023	II 2023	II 2023 I 2023	I - II 2022	I - II 2023	I - II 2023 I - II 2022	I 2023	II 2023	II 2023 I 2023	I - II 2022	I - II 2023	I - II 2023 I - II 2022
UKUPNO	96.039	61.731	64,3	264.873	157.770	59,6	113.458	140.191	123,6	346.818	253.649	73,1
1. Hrana i pića	2.769	2.459	88,8	3.918	5.228	133,4	26.327	28.484	108,2	50.213	54.812	109,2
2. Industrijski materijali	63.203	36.279	57,4	205.780	99.482	48,3	35.404	46.504	131,4	207.997	81.908	39,4
3. Goriva i maziva	12.284	5.957	48,5	27.850	18.241	65,5	5.345	1.241	23,2	2.501	6.586	263,3
4. Kapitalni proizvodi (osim transportnih sredstava), dijelovi i pribor	9.964	9.301	93,3	12.401	19.265	155,4	16.313	18.232	111,8	26.980	34.545	128,0
5. Transportna sredstva, njihovi dijelovi i pribor	62	127	204,8	334	188	56,3	9.117	18.497	202,9	19.706	27.614	140,1
6. Proizvodi za široku potrošnju	2.413	3.611	149,6	6.000	6.025	100,4	20.801	27.044	130,0	35.597	47.844	134,4
7. Proizvodi, drugdje nspomenuti	5.344	3.997	74,8	8.590	9.341	108,7	151	189	125,2	3.824	340	8,9

Izvor: Baza podataka Uprave za indirektno / neizravno oporezivanje BiH
Prethodni podaci

IZVOZ PO ZEMLJAMA PO GEOGRAFSKIM ZONAMA
u 000 KMUVOZ PO ZEMLJAMA PO GEOGRAFSKIM ZONAMA
U 000 KM

	I 2023	II 2023	II 2023 I 2023	I - II 2022	I - II 2023	I - II 2023 I - II 2022	I 2023	II 2023	II 2023 I 2023	I - II 2022	I - II 2023	I - II 2023 I - II 2022
UKUPNO	96.039	61.731	64,3	264.873	157.770	59,6	113.458	140.191	123,6	346.818	253.649	73,1
ZEMLJE EU	77.694	38.476	49,5	224.471	116.167	51,8	73.498	89.553	121,8	129.624	163.050	125,8
Austrija	2.429	2.068	85,1	3.819	4.498	117,8	5.091	2.162	42,5	3.948	7.253	183,7
Belgija	523	79	15,1	3.148	602	19,1	2.626	2.609	99,4	5.928	5.235	88,3
Bugarska	79	-	-	1	79	-	424	547	129,0	1.169	971	83,1
Češka	-	504	-	5.137	504	9,8	989	1.692	171,1	2.858	2.681	93,8
Kipar	16	195	-	175	211	120,6	5	14	280,0	2	19	950,0
Danska	105	50	47,6	69	155	224,6	786	890	113,2	1.771	1.676	94,6
Estonija	-	-	-	-	-	-	140	267	190,7	146	407	278,8
Finska	136	-	-	-	136	-	52	90	173,1	163	143	87,7
Francuska	385	586	152,2	3.618	970	26,8	4.213	8.308	197,2	5.292	12.522	236,6
Grčka	24	136	566,7	58	160	275,9	1.058	1.006	95,1	2.185	2.064	94,5
Hrvatska	20.924	15.229	72,8	27.693	36.151	130,5	15.179	13.357	88,0	21.965	28.532	129,9
Irska	-	-	-	-	-	-	1.945	938	48,2	2.321	2.883	124,2
Italija	21.297	3.072	14,4	96.040	24.369	25,4	7.797	10.921	140,1	14.684	18.718	127,5
Latvija (Letonija)	-	-	-	-	-	-	7	64	914,3	48	71	147,9
Litvanija	-	-	-	-	-	-	241	371	153,9	415	612	147,5
Luksemburg	-	-	-	-	-	-	80	21	26,3	18	101	561,1
Mađarska	182	429	235,7	5.442	611	11,2	944	1.307	138,5	1.683	2.251	133,7
Malta	-	-	-	-	-	-	1	19	-	6	20	333,3
Nizozemska	100	63	63,0	823	163	19,8	3.697	3.219	87,1	4.429	6.916	156,2
Njemačka	17.279	12.856	74,4	46.868	30.134	64,3	15.175	23.301	153,5	31.635	38.477	121,6
Poljska	10.639	281	2,6	11.981	10.920	91,1	5.275	6.158	116,7	8.398	11.433	136,1
Portugal	-	-	-	11.442	-	-	135	252	186,7	457	386	84,5
Rumunija	641	719	112,2	1.693	1.360	80,3	1.481	1.679	113,4	2.689	3.161	117,6
Slovačka	524	208	39,7	2.618	732	28,0	162	1.301	803,1	1.734	1.463	84,4
Slovenija	557	639	114,7	1.863	1.196	64,2	2.544	4.260	167,5	7.992	6.803	85,1
Španija	1.382	1.003	72,6	1.256	2.385	189,9	2.635	3.654	138,7	6.057	6.290	103,8
Švedska	472	359	76,1	727	831	114,3	816	1.146	140,4	1.631	1.962	120,3
Ujedinjeno Kraljevstvo	-	-	-	-	-	-	-	-	-	-	-	-

VANJSKA TRGOVINA

IZVOZ PO ZEMLJAMA PO GEOGRAFSKIM ZONAMA

UVOZ PO ZEMLJAMA PO GEOGRAFSKIM ZONAMA

u 000 KM

U 000 KM

	IZVOZ PO ZEMLJAMA PO GEOGRAFSKIM ZONAMA						UVOZ PO ZEMLJAMA PO GEOGRAFSKIM ZONAMA					
	I 2023	II 2023	II 2023 I 2023	I-II 2022	I-II 2023	I-II 2023 I-II 2022	I 2023	II 2023	II 2023 I 2023	I - II 2022	I - II 2023	I - II 2023 I - II 2022
ZEMLJE EFTE	974	4.451	457,0	3.853	5.427	140,9	1.524	1.815	119,1	7.817	3.338	42,7
Island	-	-	-	-	-	-	-	7	-	54	7	13,0
Lihtenštajn	804	716	89,1	1.392	1.521	109,3	1.178	1.314	111,5	1.270	2.492	196,2
Norveška	164	3.720	-	2.031	3.884	191,2	305	489	160,3	5.557	794	14,3
Švicarska	6	15	250,0	430	22	5,1	41	5	12,2	936	45	4,8
OSTALE EVROPSKE ZEMLJE	8.647	12.310	142,4	29.399	20.959	71,3	19.572	22.464	114,8	30.479	42.036	137,9
Albanija	3.221	4.702	146,0	3.676	7.924	215,6	45	173	384,4	90	218	242,2
Crna Gora	-	30	-	137	30	21,9	-	77	-	1	77	-
Kosovo	599	1.193	199,2	152	1.792	-	512	1.438	280,9	1.725	1.950	113,0
Sjeverna Makedonija	-	157	-	84	157	186,9	3.575	3	0,1	271	3.578	-
Ruska Federacija	2.628	3.124	118,9	16.824	5.752	34,2	10.836	11.382	105,0	17.402	22.218	127,7
Srbija	1.824	2.320	127,2	6.992	4.145	59,3	3.596	8.401	233,6	9.526	11.997	125,9
Turska	11	21	190,9	94	32	34,0	497	607	122,1	964	1.104	114,5
Ostale zemlje	364	763	209,6	1.440	1.127	78,3	511	383	75,0	500	894	178,8
AFRIKA	3.365	1.260	37,4	7	4.625	-	566	594	104,9	1.043	1.159	111,1
ZEMLJE SJEVERNE AFRIKE	25	40	160,0	7	65	928,6	532	374	70,3	609	906	148,8
OSTALE AFRIČKE ZEMLJE	3.340	1.220	36,5	-	4.560	-	34	220	647,1	434	253	58,3
AMERIKA	4.139	4.410	106,5	6.005	8.548	142,3	5.297	3.631	68,5	9.942	8.930	89,8
ZEMLJE SJEVERNE AMERIKE	1.877	2.323	123,8	3.996	4.200	105,1	2.431	1.939	79,8	6.127	4.372	71,4
Kanada	-	-	-	32	-	-	18	38	211,1	27	57	211,1
SAD	1.877	2.323	123,8	3.964	4.200	106,0	2.413	1.901	78,8	6.100	4.315	70,7
Ostale zemlje	-	-	-	-	-	-	-	-	-	-	-	-
ZEMLJE CENTRALNE AMERIKE I KARIBA	1.656	1.165	70,4	1.974	2.821	142,9	308	375	121,8	781	683	87,5
ZEMLJE JUŽNE AMERIKE	606	922	152,1	35	1.527	-	2.558	1.317	51,5	3.034	3.875	127,7
AZIJA	1.036	824	79,5	1.134	1.860	164,0	12.819	21.941	171,2	167.861	34.761	20,7
ZEMLJE BLISKOG I SREDNJEG ISTOKA	497	345	69,4	484	842	174,0	177	277	156,5	2.421	455	18,8
OSTALE ZEMLJE AZIJE	539	479	88,9	650	1.018	156,6	12.642	21.664	171,4	165.440	34.306	20,7
Indija	475	238	50,1	-	713	-	1.731	10.436	602,9	143.049	12.167	8,5
Japan	-	-	-	1	-	-	929	1.201	129,3	1.219	2.130	174,7
Kina	14	10	71,4	258	24	9,3	5.736	8.201	143,0	18.334	13.937	76,0
Malezija	-	-	-	-	-	-	174	79	45,4	208	253	121,6
Ostale zemlje	50	231	462,0	391	281	71,9	4.072	1.747	42,9	2.630	5.819	221,3
ZEMLJE OKEANIJE I POLARNOG REGIONA	30	-	-	4	30	750,0	4	16	400,0	2	20	-
AUSTRALIJA I NOVI ZELAND	30	-	-	4	30	750,0	2	16	800,0	2	18	900,0
Australija	-	-	-	4	-	-	2	16	800,0	2	18	900,0
Novi Zeland	30	-	-	-	30	-	-	-	-	-	-	-
Ostale zemlje	-	-	-	-	-	-	-	-	-	-	-	-
OSTALE ZEMLJE OKEANIJE I POLARNOG REGIONA	-	-	-	-	-	-	2	-	-	-	2	-
Neraspoređeno	154	-	-	-	154	-	178	177	99,4	50	355	710,0

Izvor : Baza podataka Uprave za indirektno / neizravno oporezivanje BiH

Prethodni podaci

TURIZAM

TURISTIČKI PROMET ZA FEBRUAR / VELJAČA 2023. GODINE
KAPACITETI, TURISTI I NOĆENJA

	Dolasci turista				Noćenja turista			
	II 2023	II 2023 II 2022	I - II 2023	I - II 2023 I - II 2022	II 2023	II 2023 II 2022	I - II 2023	I - II 2023 I - II 2022
DOLASCI I NOĆENJA TURISTA								
UKUPNO	4.674	84,6	10.011	97,8	7.998	79,4	17.767	97,1
Domaći	2.700	74,0	5.149	78,9	4.690	69,3	9.179	77,8
Strani	1.974	105,2	4.862	131,2	3.308	100,2	8.588	131,9
BROJ LEŽAJA	4.671							
DOLASCI I NOĆENJA TURISTA PREMA VRSTAMA OBJEKATA								
UKUPNO	4.674	84,6	10.011	97,8	7.998	79,4	17.767	97,1
Hoteli i sličan smještaj	4.481	84,8	9.702	99,5	7.677	79,3	17.203	98,9
Odmarališta i slični objekti za kraći odmor	193	79,1	309	64,6	321	81,9	564	62,7
Kampovi i prostori za kampiranje	-	-	-	-	-	-	-	-
Ostali smještaj	-	-	-	-	-	-	-	-
DOMAĆI	2.700	74,0	5.149	78,9	4.690	69,3	9.179	77,8
Hoteli i sličan smještaj	2.552	74,6	4.892	80,2	4.435	69,2	8.692	79,2
Odmarališta i slični objekti za kraći odmor	148	64,6	257	60,2	255	70,8	487	59,3
Kampovi i prostori za kampiranje	-	-	-	-	-	-	-	-
Ostali smještaj	-	-	-	-	-	-	-	-
STRANI	1.974	105,2	4.862	131,2	3.308	100,2	8.588	131,9
Hoteli i sličan smještaj	1.929	103,6	4.810	131,6	3.242	99,1	8.511	132,3
Odmarališta i slični objekti za kraći odmor	45	-	52	102,0	66	206,3	77	98,7
Kampovi i prostori za kampiranje	-	-	-	-	-	-	-	-
Ostali smještaj	-	-	-	-	-	-	-	-
DOLASCI I NOĆENJA TURISTA PREMA NAČINU DOLASKA								
	Individualno				Organizirano			
	dolasci turista		noćenje turista		dolaci turista		noćenje turista	
	II 2023	Struktura %	II 2023	Struktura %	II 2023	Struktura %	II 2023	Struktura %
UKUPNO	3.840	82,2	5.951	74,4	834	17,8	2.047	25,6
Domaći	2.099	54,7	3.109	52,2	601	72,1	1.581	77,2
Strani	1.741	45,3	2.842	47,8	233	27,9	466	22,8
SVRHA DOLASKA TURISTA								
	Poslovno				Ostalo			
	dolasci turista		noćenje turista		dolaci turista		noćenje turista	
	II 2023	Struktura %	II 2023	Struktura %	II 2023	Struktura %	II 2023	Struktura %
UKUPNO	1.767	37,8	2.942	36,8	2.907	62,2	5.056	63,2
Domaći	1.235	69,9	1.948	66,2	1.465	50,4	2.742	54,2
Strani	532	30,1	994	33,8	1.442	49,6	2.314	45,8

TURIZAM

DOLASCI I NOĆENJA TURISTA PO ZEMLJAMA PREBIVALIŠTA

	Dolasci turista				Noćenje turista			
	II 2023	II 2023 II 2022	I - II 2023	I - II 2023 I - II 2022	II 2023	II 2023 II 2022	I - II 2023	I - II 2023 I - II 2022
UKUPNO STRANI	1.974	105,2	4.862	131,2	3.308	100,2	8.588	131,9
Albanija	7	43,8	27	84,4	7	25,9	27	50,0
Austrija	48	171,4	295	-	69	186,5	536	-
Belgija	4	133,3	7	29,2	14	-	19	65,5
Bugarska	3	50,0	8	133,3	5	62,5	15	187,5
Crna Gora	55	114,6	186	160,3	73	100,0	231	146,2
Češka	7	175,0	11	137,5	14	233,3	24	184,6
Danska	4	200,0	9	-	18	-	30	-
Estonija	-	-	-	-	-	-	-	-
Finska	-	-	2	100,0	-	-	4	100,0
Francuska	25	80,7	43	116,2	32	59,3	63	98,4
Grčka	6	100,0	9	90,0	7	70,0	10	62,5
Nizozemska	28	133,3	56	151,4	192	-	397	-
Hrvatska	983	113,9	2.201	126,8	1.532	111,7	3.798	133,9
Irska	5	100,0	17	283,3	6	31,6	33	165,0
Island	-	-	-	-	-	-	-	-
Italija	62	96,9	154	160,4	132	91,0	362	172,4
Kipar	1	-	30	-	2	-	85	-
Latvija	-	-	-	-	-	-	-	-
Litvanija	1	100,0	1	100,0	2	200,0	2	200,0
Luksemburg	-	-	1	25,0	-	-	1	14,3
Madarska	10	76,9	26	92,9	12	80,0	37	112,1
Sjeverna Makedonija	15	71,4	29	107,4	23	21,3	39	34,2
Malta	-	-	-	-	-	-	-	-
Norveška	4	40,0	8	72,7	13	76,5	28	133,3
Njemačka	61	113,0	169	144,4	155	113,1	351	122,3
Poljska	10	100,0	25	113,6	23	62,2	114	98,3
Portugal / Portugalija	7	116,7	8	100,0	11	42,3	14	50,0
Rumunija / Rumunjska	14	155,6	22	183,3	20	117,7	40	190,5
Rusija	26	173,3	64	188,2	39	260,0	95	226,2
Slovačka	2	33,3	39	-	2	25,0	80	-
Slovenija	58	69,9	116	77,3	106	92,2	176	82,6
Srbija	155	82,0	352	128,0	257	80,6	621	139,9
Španija / Španjolska	9	64,3	17	25,4	10	41,7	20	10,5
Švajcarska / Švicarska	14	93,3	37	108,8	25	125,0	59	120,4
Švedska	6	200,0	18	128,6	9	81,8	41	102,5
Turska	35	89,7	61	74,4	49	62,8	102	63,4
Ujedinjeno Kraljevstvo	9	60,0	20	80,0	17	53,1	29	52,7
Ukrajina	5	100,0	16	145,5	5	100,0	25	192,3
Ostale evropske zemlje	28	93,3	33	61,1	28	73,7	35	50,0
Egipat	-	-	-	-	-	-	-	-

TURIZAM

DOLASCI I NOĆENJA TURISTA PO ZEMLJAMA PREBIVALIŠTA

	Dolasci turista				Noćenje turista			
	II 2023	II 2023 II 2022	I - II 2023	I - II 2023 I - II 2022	II 2023	II 2023 II 2022	I - II 2023	I - II 2023 I - II 2022
Južnoafrička Republika	-	-	-	-	-	-	-	-
Ostale afričke zemlje	7	-	10	250,0	31	193,8	58	-
Kanada	1	16,7	5	35,7	2	15,4	6	23,1
SAD	35	125,0	77	98,7	59	113,5	138	97,9
Ostale sjeverno - američke zemlje	1	-	2	40,0	4	-	5	83,3
Brazil	4	-	12	120,0	6	-	14	140,0
Ostale zemlje Južne i Srednje Amerike	13	-	35	-	29	290,0	103	-
Bahrein	2	22,2	12	40,0	2	6,7	19	29,7
Indija	1	33,3	6	200,0	1	1,8	11	20,0
Iran	-	-	-	-	-	-	-	-
Izrael	5	125,0	8	88,9	5	19,2	9	27,3
Japan	8	-	12	-	23	-	28	-
Južna Koreja	1	6,7	209	-	1	6,7	209	-
Katar	-	-	1	-	-	-	1	-
Narodna republika Kina	29	145,0	91	-	31	110,7	108	284,2
Kuvajt	1	6,3	5	27,8	2	11,1	8	36,4
Malezija	94	-	101	-	95	-	102	-
Oman	10	45,5	20	55,6	12	40,0	26	39,4
Saudijska Arabija	18	29,5	25	15,1	37	34,6	45	15,4
Ujedinjeni Arapski Emirati	24	109,1	54	79,4	37	102,8	79	68,7
Ostale azijske zemlje	4	21,1	47	156,7	5	15,2	53	106,0
Australija	9	-	13	216,7	17	-	23	153,3
Novi Zeland	-	-	-	-	-	-	-	-
Ostale zemlje Okeanije	-	-	-	-	-	-	-	-

ZAPADNOHERCEGOVAČKI KANTON

PRIRODNO KRETANJE STANOVNIŠTVA I BRAKOVI

PRIRODNO KRETANJE STANOVNIŠTVA I BRAKOVI PO MJESTU UOBIČAJENOG STANOVANJA

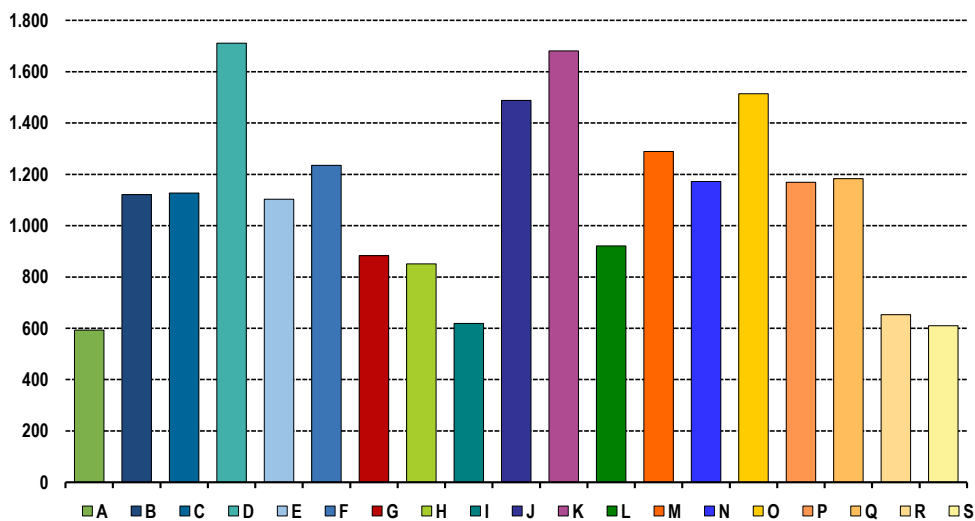
Općina	Ukupno rođeni	Živorodeni			Mrtvorodeni	Mjesto porođaja			Umrli			Od toga						Zaključeni brakovi	Razvedeni brakovi
		ukupno	po spolu			u zdravstvenoj ustanovi	na drugom mjestu		ukupno	po spolu		umrla dojenčad			nasilne smrti				
			muški	ženski			sa stručnom pomoći	bez stručne pomoći		muški	ženski	ukupno	muški	ženski	ukupno	muški	ženski		
Za mjesec februar / veljača 2023. godine - prvi rezultati																			
UKUPNO	37	37	17	20	-	37	-	-	77	42	35	-	-	-	-	-	27	4	
Grad Ljubuški	9	9	5	4	-	9	-	-	30	14	16	-	-	-	-	-	7	2	
Grad Široki Brijeg	13	13	6	7	-	13	-	-	25	14	11	-	-	-	-	-	7	-	
Grude	7	7	4	3	-	7	-	-	11	6	5	-	-	-	-	-	4	1	
Posušje	8	8	2	6	-	8	-	-	11	8	3	-	-	-	-	-	9	1	
Za period januar / siječanj - februar / veljača 2023. godine - prvi rezultati																			
UKUPNO	92	92	40	52	-	91	1	-	142	75	67	-	-	-	-	-	38	7	
Grad Ljubuški	24	24	11	13	-	24	-	-	49	24	25	-	-	-	-	-	9	4	
Grad Široki Brijeg	37	37	17	20	-	37	-	-	44	22	22	-	-	-	-	-	13	-	
Grude	14	14	7	7	-	14	-	-	28	15	13	-	-	-	-	-	7	2	
Posušje	17	17	5	12	-	16	1	-	21	14	7	-	-	-	-	-	9	1	

PLAĆE

PROSJEČNA MJESEČNA ISPLAĆENA NETO I BRUTO PLAĆA ZAPOSLENIH PO PODRUČJIMA KD BiH 2010

	Prosječna neto plaća u KM					Prosječna bruto plaća u KM				
	Ø 2022	I 2023	II 2023	Index II 2023 Ø 2022	Index II 2023 I 2023	Ø 2022	I 2023	II 2023	Index II 2023 Ø 2022	Index II 2023 I 2023
UKUPNO	1.002	1.062	1.081	107,9	101,8	1.550	1.642	1.662	107,2	101,2
A Poljoprivreda, šumarstvo i ribolov	584	607	593	101,5	-	868	906	922	106,2	-
B Vađenje ruda i kamena	1.132	1.137	1.121	99,0	98,6	1.742	1.751	1.725	99,0	98,5
C Prerađivačka industrija	1.061	1.134	1.127	106,2	99,4	1.654	1.748	1.729	104,5	98,9
D Proizvodnja i snabdijevanje električnom energijom, plinom, parom i klimatizacija	1.673	1.872	1.711	102,3	91,4	2.594	2.913	2.654	102,3	91,1
E Snabdijevanje vodom; uklanjanje otpadnih voda, upravljanje otpadom te djelatnosti sanacije okoliša	1.120	1.171	1.103	98,5	94,2	1.725	1.809	1.701	98,6	94,0
F Građevinarstvo	947	1.258	1.235	130,4	98,2	1.473	1.935	1.909	129,6	98,7
G Trgovina na veliko i na malo; popravak motornih vozila i motocikala	811	854	883	108,9	103,4	1.250	1.311	1.347	107,8	102,7
H Prijevoz i skladištenje	787	848	851	108,1	100,4	1.209	1.312	1.311	108,4	99,9
I Djelatnosti pružanja smještaja te pripreme i usluživanja hrane (hotelijerstvo i ugostiteljstvo)	569	631	619	108,8	98,1	857	954	935	109,1	98,0
J Informacije i komunikacije	1.626	1.592	1.488	91,5	93,5	2.525	2.467	2.300	91,1	93,2
K Finansijske djelatnosti i djelatnosti osiguranja	1.431	1.545	1.681	117,5	108,8	2.231	2.417	2.627	117,7	108,7
L Poslovanje nekretninama	891	909	921	103,4	101,3	1.370	1.405	1.423	103,9	101,3
M Stručne, naučne i tehničke djelatnosti	1.222	1.280	1.289	105,5	100,7	1.849	1.992	2.006	108,5	100,7
N Administrativne i pomoćne uslužne djelatnosti	1.076	1.173	1.172	108,9	99,9	1.684	1.821	1.819	108,0	99,9
O Javna uprava i odbrana; obavezno socijalno osiguranje	1.346	1.397	1.514	112,5	108,4	2.081	2.164	2.348	112,8	108,5
P Obrazovanje	1.061	1.054	1.169	110,2	110,9	1.633	1.620	1.791	109,7	110,6
Q Djelatnosti zdravstvene i socijalne zaštite	1.257	1.208	1.183	94,1	97,9	1.947	1.989	1.842	94,6	92,6
R Umjetnost, zabava i rekreacija	605	701	653	107,9	93,2	914	1.063	989	108,2	93,0
S Ostale uslužne djelatnosti	586	564	610	104,1	108,2	967	937	1.015	105,0	108,3

Prosječna neto plaća u KM, februar / veljača 2023.



BROJNO STANJE STOKE I STOČNA PROIZVODNJA
2022. GODINA

Brojno stanje stoke	Ukupno		2022 2021	Proizvodnja mlijeka, vune, jaja i meda	Ukupno		2022 2021
	2021	2022			2021	2022	
Goveda	4.323	4.030	93,2	Broj muženih krava	2.635	2.062	78,3
Krave i steone junice	2.917	2.564	87,9	Kravije mlijeko, (hilj./tis., litara)	7.131	5.841	81,9
Ovce	14.411	13.756	95,5	Po muženoj kravi, (litara)	2.706	2.833	104,7
Ovce za priplod	10.490	10.490	100,0	Broj muženih ovaca	7.105	7.049	99,2
Svinje	13.218	13.370	101,1	Ovčije mlijeko, (hilj./tis., litara)	240	342	142,1
Krmače i suprasne nazimice	112	115	102,7	Po muženoj ovci, (litara)	34	48	143,2
Konji	96	95	99,0	Broj muženih koza	2.260	2.475	109,5
Kobile i ždrjebne omice	32	31	96,9	Kozije mlijeko, (hilj./tis., litara)	348	517	148,4
Perad, (u hiljad./tisuć. grla)	157	171	108,5	Po muženoj kozi, (litara)	154	209	135,5
Koke nesilice, (u hiljad./tisuć. grla)	128	138	108,5	Broj striženih ovaca	11.900	12.200	102,5
Koze	3.841	4.021	104,7	Vuna neprana, (tona)	18	17	95,0
Košnica pčela	19.781	19.560	98,9	Po ovci, (kilograma)	1,5	1,4	92,7
				Broj kokoši nosilica, (hilj./tis)	128	148	116,2
				Jaja (hilj./tis., komada)	18.734	26.783	143,0
				Po kokoški, (komada)	147	181	123,1
				Med, (tona)	129	135	105,3
				Po košnici (kilograma)	6,5	6,9	106,5

PROIZVODNJA, PRODAJA I ZALIHE ŠUMSKIH SORTIMENATA

Februar / veljača 2023. godine

000 m³

	Proizvodnja				Prodaja		Zalihe (stanje krajem mjeseca) 2023
	II		I - II		I - II		
	2022	2023	2022	2023	2022	2023	
UKUPNO	43	243	94	296	94	296	-
Trupci četinarara/četinjača	-	144	-	151	-	151	-
Jamsko drvo četinarara/četinjača	15	55	15	73	15	73	-
Ostalo dugo drvo četinarara/četinjača	-	-	-	-	-	-	-
Prostorno drvo četinarara/četinjača	15	44	15	72	15	72	-
Trupci liščara/listača	-	-	-	-	-	-	-
Jamsko drvo liščara/listača	-	-	-	-	-	-	-
Ostalo dugo drvo liščara/listača	-	-	-	-	-	-	-
Prostorno drvo liščara/listača	-	-	-	-	-	-	-
Ogrjevno drvo četinarara/četinjača	-	-	-	-	-	-	-
Ogrjevno drvo liščara/listača	13	-	64	-	64	-	-
Ostalo grubo obrađeno drvo ¹⁾	-	-	-	-	-	-	-

¹⁾ Uključuje sitno tehničko drvo, cijepane drvene motke i kolje

INDUSTRIJA

INDEKS OBIMA INDUSTRIJSKE PROIZVODNJE

Februar / Veljača 2023. godine

	<u>II 2023</u> <u>Ø 2022</u>	<u>II 2023</u> <u>I 2022</u>	<u>II 2023</u> <u>II 2022</u>	<u>I - II 2023</u> <u>I - II 2022</u>
INDUSTRIJA UKUPNO	99,3	112,7	104,1	101,0
PREMA GLAVNIM INDUSTRIJSKIM GRUPACIJAMA				
AL Intermedijalni proizvodi	100,1	110,4	102,8	99,2
BB Kapitalni proizvodi	81,8	78,4	89,0	130,5
CN Netrajni proizvodi za široku potrošnju	96,8	123,5	109,3	108,0
PREMA PODRUČJIMA I OBLASTIMA KD-a				
B VAĐENJE RUDA I KAMENA	68,8	-*	67,0	55,2
07 Vađenje metalnih ruda	70,5	-*	69,4	56,8
08 vađenje ostalih ruda i kamena	58,6	127,1	53,4	49,1
C PRERAĐIVAČKA INDUSTRIJA	99,7	111,9	104,6	101,5
10 'Proizvodnja prehrambenih proizvoda	109,6	115,5	116,5	106,7
11 'Proizvodnja pića	38,4	190,2	114,0	99,1
15 'Proizvodnja kože i srodnih 'proizvoda	66,4	92,4	72,0	86,5
16 'Prerada drva i proizvoda od drva i pluta, osim namještaja; proizvodnja predmeta od slame i pletarskih materijala	45,4	82,2	45,4	57,2
17 'Proizvodnja papira i proizvoda 'od papira	106,5	104,2	119,3	105,9
18 'Štampanje i umnožavanje snimljenih zapisa	86,0	125,4	101,4	102,5
20 Proizvodnja hemikalija i hemijskih proizvoda	130,8	125,4	131,2	122,5
22 'Proizvodnja proizvoda od gume i plastičnih masa	91,0	117,8	101,5	103,6
23 'Proizvodnja ostalih nemetalnih mineralnih proizvoda	145,8	226,0	125,8	112,1
24 Proizvodnja baznih metala	85,8	116,0	98,7	81,9
25 'Proizvodnja gotovih metalnih proizvoda, osim mašina i opreme	104,2	112,8	104,3	153,0
27 Proizvodnja električne opreme	99,6	103,3	95,9	98,6
28 Proizvodnja mašina i uređaja, d. n.	22,5	18,5	42,0	142,3
29 Proizvodnja motornih vozila, prikolica i poluprikolica	218,6	110,0	-	-

-* Indeks veći od 300,0

VANJSKA TRGOVINA

IZVOZ PO PODRUČJIMA KLASIFIKACIJE
DJELATNOSTI KD BiH
U 000 KMUVOZ PO PODRUČJIMA KLASIFIKACIJE
DJELATNOSTI KD BiH 2010
U 000 KM

u 000 KM

	I 2023	II 2023	II 2023 I 2023	I - II 2022	I - II 2023	I - II 2023 I - II 2022	I 2023	II 2023	II 2023 I 2023	I - II 2022	I - II 2023	I - II 2023 I - II 2022
UKUPNO	109.374	121.547	111,1	186.117	230.922	124,1	169.002	221.259	130,9	354.122	390.260	110,2
A Poljoprivreda, šumarstvo i ribarstvo	357	551	154,3	591	909	153,7	7.510	8.865	118,0	14.924	16.375	109,7
B Vađenje ruda i kamena	6.458	11.726	181,6	50	18.184	-	308	249	80,7	620	557	89,8
c Prerađivačka industrija	98.056	102.424	104,5	168.864	200.480	118,7	160.387	210.900	131,5	332.752	371.287	111,6
D Proizvodnja i snadbijevanje električnom energijom, gasom /plinom parom i klimatizacija	-	1.098	-	-	1.098	-	1	115	-	-	116	-
Ostalo	4.502	5.749	127,7	15.568	10.251	65,8	796	1.130	142,0	1.560	1.926	123,5
Nerazvrstano po kategorijama	-	-	-	1.044	-	-	-	-	-	4.266	-	-

Izvor: Baza podataka Uprava za indirektno / neizravno oporezivanje BiH

Prethodni podaci

IZVOZ PO SEKTORIMA I ODSJECIMA
SMTK - Rev. 4
u 000 KMUVOZ PO SEKTORIMA I ODSJECIMA
SMTK - Rev. 4
u 000 KM

u 000 KM

	I 2023	II 2023	II 2023 I 2023	I - II 2022	I - II 2023	I - II 2023 I - II 2022	I 2023	II 2023	II 2023 I 2023	I - II 2022	I - II 2023	I - II 2023 I - II 2022
UKUPNO	109.374	121.547	111,1	186.117	230.922	124,1	169.002	221.259	130,9	354.122	390.260	110,2
0 HRANA I ŽIVE ŽIVOTINJE	1.802	2.267	125,8	2.313	4.070	176,0	39.195	43.166	110,1	69.041	82.361	119,3
00 Žive životinje	-	-	-	-	-	-	1.010	654	64,8	1.384	1.664	120,2
01 Meso i mesne prerađevine i	-	1	-	13	1	7,7	4.776	4.131	86,5	7.409	8.907	120,2
02 Mlijeko, mliječne prerađevine i jaja	656	485	73,9	787	1.141	145,0	3.318	3.727	112,3	7.398	7.044	95,2
03 Ribe, vodozemci i njihove prerađevine	23	211	917,4	206	235	114,1	823	2.239	272,1	4.202	3.062	72,9
04 Žitarice i proizvodi od žitarica	204	361	177,0	16	566	-	6.628	6.952	104,9	10.128	13.580	134,1
05 Voće i povrće	695	873	125,6	1.109	1.567	141,3	7.303	9.392	128,6	13.961	16.695	119,6
06 Šećer, šećerne prerađevine i med	1	2	200,0	-	3	-	1.059	1.534	144,9	2.348	2.593	110,4
07 Kafa, čaj, kakao i začini	-	-	-	3	-	-	5.783	7.447	128,8	10.747	13.231	123,1
08 Hrana za životinje	-	3	-	41	3	7,3	1.903	1.810	95,1	2.210	3.713	168,0
09 Ostali jestivi proizvodi	223	331	148,4	138	554	401,4	6.592	5.280	80,1	9.254	11.872	128,3
1 PIČA I DUHAN	87	92	105,7	293	179	61,1	6.010	6.306	104,9	10.200	12.316	120,7
11 Pića	87	92	105,7	293	179	61,1	6.010	6.306	104,9	10.200	12.316	120,7
12 Duhan i proizvodi od duhana	-	-	-	-	-	-	-	-	-	-	-	-
2 SIROVE MATERIJNE NEJESTIVE, OSIM GORIVA	1.103	1.149	104,2	7.953	2.250	28,3	2.860	2.386	83,4	3.544	5.245	148,0
21 Sirove kože i sirovo krzno	-	-	-	-	-	-	-	-	-	-	-	-
22 Uljano sjemenje i plodovi	17	13	76,5	49	29	59,2	334	286	85,6	728	620	85,2
23 Sirovi i sintetički kaučuk	3	-	-	5	3	60,0	1	8	800,0	1	9	900,0
24 Drvo i pluta	38	95	250,0	50	132	264,0	14	35	250,0	23	49	213,0
25 Celuloza i papirni otpaci	6	10	166,7	23	17	73,9	1.671	992	59,4	458	2.663	581,4
26 Sirova tekstilna vlakna i njihovi otpaci	-	-	-	-	-	-	16	11	68,8	-	26	-
27 Prirodna đubriva i minerali osim goriva	29	55	189,7	46	84	182,6	279	423	151,6	916	702	76,6
28 Metalne rude i otpaci metala	949	935	98,5	7.693	1.883	24,5	-	-	-	-	-	-
29 Sirovina biljne i životinjske, ostale	61	41	67,2	87	102	117,2	545	631	115,8	1.418	1.176	82,9

VANJSKA TRGOVINA

IZVOZ PO SEKTORIMA I ODSJECIMA
SMTK - Rev. 4
u 000 KMUVOZ PO SEKTORIMA I ODSJECIMA
SMTK - Rev. 4
u 000 KM

	IZVOZ PO SEKTORIMA I ODSJECIMA						UVOZ PO SEKTORIMA I ODSJECIMA					
	I 2023	II 2023	II 2023 I 2023	I - II 2022	I - II 2023	I - II 2023 I - II 2022	I 2023	II 2023	II 2023 I 2023	I - II 2022	I - II 2023	I - II 2023 I - II 2022
3 MINERALNA GORIVA, MAZIVA I SRODNI PROIZVODI	8.865	15.827	178,5	142	24.692	-	2.012	3.671	182,5	4.278	5.683	132,8
32 Ugalj, koks i briketi	8.602	14.462	168,1	13	23.064	-	173	96	55,5	192	269	140,1
33 Nafta i derivati od nafte	263	267	101,5	129	530	410,9	1.838	3.460	188,2	4.084	5.298	129,7
34 Prirodni i industrijski gas	-	-	-	-	-	-	1	-	-	2	1	50,0
35 Električna energija	-	1.098	-	-	1.098	-	-	115	-	-	115	-
4 ULJA, MASTI I VOSKOVI ŽIVOTINJSKOG ILI BILJNOG PORIJEKLA	-	-	-	5	-	-	1.832	1.637	89,4	3.131	3.470	110,8
41 Životinjska ulja i masti	-	-	-	-	-	-	67	45	67,2	98	112	114,3
42 Biljna ulja i masti, sirova i rafinirana	-	-	-	5	-	-	1.740	1.566	90,0	3.007	3.306	109,9
43 Prerađena biljna i životinjska ulja i masnoće	-	-	-	-	-	-	25	26	104,0	26	52	200,0
5 HEMIJSKI / KEMIJSKI PROIZVODI	5.856	6.441	110,0	8.932	12.296	137,7	19.901	25.844	129,9	46.643	45.745	98,1
51 Organske hemikalije / kemikalije	-	-	-	29	-	-	1.265	1.356	107,2	3.473	2.621	75,5
52 Anorganske hemikalije / kemikalije	-	-	-	1	-	-	76	75	98,7	212	151	71,2
53 Boje i štavila	26	101	388,5	75	127	169,3	1.137	2.004	176,3	2.885	3.141	108,9
54 Medicinski i farmaceutski proizvodi	-	-	-	-	-	-	62	187	301,6	171	250	146,2
2 55 Toaletni proizvodi i proizvodi za čišćenje	2.850	3.104	108,9	3.863	5.953	154,1	6.847	8.677	126,7	13.815	15.524	112,4
56 Vještačka đubriva	5	58	-	86	63	73,3	112	721	643,8	2.125	833	39,2
57 Plastične mase u primarnim oblicima	44	140	318,2	176	184	104,5	6.835	5.614	82,1	14.787	12.448	84,2
58 Plastične mase, ne-primarni oblici	1.252	1.543	123,2	2.690	2.795	103,9	1.625	3.265	200,9	4.128	4.890	118,5
59 Ostale hemikalije / kemikalije	1.679	1.495	89,0	2.012	3.174	157,8	1.942	3.945	203,1	5.047	5.887	116,6
6 INDUSTRIJSKI PROIZVODI, RAZVRSTANI UGLAVNOM PO VRSTI SIROVINA	36.123	41.986	116,2	69.060	78.111	113,1	56.465	85.855	152,0	145.792	142.319	97,6
61 Koža, krzno i proizvodi od kože i krzna	73	11	15,1	21	84	400,0	131	99	75,6	169	230	136,1
62 Guma i gumeni proizvodi	160	181	113,1	306	341	111,4	3.863	9.210	238,4	10.008	13.073	130,6
63 Proizvodi od drveta, osim namještaja	246	135	54,9	148	381	257,4	261	462	177,0	623	723	116,1
64 Papir, ljepenka i ostali slični proizvodi	6.723	6.186	92,0	8.163	12.909	158,1	9.428	11.342	120,3	20.049	20.769	103,6
65 Predivo, tkanine i tekstilni proizvodi	18	10	55,6	48	29	60,4	1.892	2.670	141,1	6.203	4.562	73,5
66 Proizvodi od nemetalnih minerala	1.212	2.584	213,2	2.370	3.796	160,2	3.299	4.094	124,1	7.263	7.393	101,8
67 Željezo i čelik	767	560	73,0	1.084	1.328	122,5	1.363	2.034	149,2	4.235	3.397	80,2
68 Obojeni metali	20.493	23.828	116,3	46.585	44.321	95,1	31.825	49.771	156,4	90.130	81.596	90,5
69 Metalni proizvodi	6.431	8.491	132,0	10.335	14.922	144,4	4.403	6.173	140,2	7.112	10.576	148,7
7 MAŠINE / STROJEVI I TRANSPORTNA SREDSTVA	47.337	43.560	92,0	81.255	90.896	111,9	32.421	42.064	129,7	52.052	74.484	143,1
71 Pogonske mašine i opreme	14	20	142,9	30	34	113,3	272	226	83,1	351	498	141,9
72 Mašine specijalizirane za određene industrije	357	303	84,9	381	659	173,0	1.628	3.025	185,8	7.612	4.653	61,1
73 Mašine za obradu metala	9	3	33,3	25	12	48,0	3.734	4.735	126,8	3.270	8.469	259,0
74 Ostale industrijske mašine i dijelovi	392	626	159,7	817	1.018	124,6	2.919	4.903	168,0	8.369	7.822	93,5
75 Kancelarijske mašine i mašine za automatsku obradu podataka	28	22	78,6	70	51	72,9	441	385	87,3	1.352	825	61,0
76 Telekomunikacijski aparati i aparati za snimanje zvuka	6	-	-	15	6	40,0	2.847	1.617	56,8	2.388	4.464	186,9
77 Električne mašine, aparati i uređaji	45.900	41.541	90,5	78.875	87.440	110,9	9.197	14.530	158,0	11.933	23.727	198,8
78 Drumska vozila	631	1.045	165,6	1.042	1.676	160,8	11.383	12.643	111,1	16.765	24.026	143,3
79 Ostala transportna vozila	-	-	-	-	-	-	-	-	-	12	-	-
8 RAZNI INDUSTRIJSKI PROIZVODI	8.201	10.225	124,7	15.120	18.428	121,9	8.306	10.330	124,4	15.395	18.637	121,1
81 Montažne zgrade, sanitarni, rasvjetni i grijači uređaji	173	320	185,0	138	493	357,2	617	992	160,8	1.488	1.609	108,1
82 Namještaj i njegovi dijelovi	119	233	195,8	348	351	100,9	565	1.234	218,4	920	1.798	195,4
83 Torbe, tašne, neseseri i slični proizvodi	1	-	-	-	1	-	66	20	30,3	80	86	107,5
84 Odjeća	6	49	816,7	27	55	203,7	992	586	59,1	1.109	1.578	142,3
85 Obuća	233	323	138,6	592	556	93,9	1.190	1.132	95,1	1.819	2.322	127,7
87 Naučni i kontrolni instrumenti	38	22	57,9	26	60	230,8	474	353	74,5	914	827	90,5
88 Fotografski i optički proizvodi, satovi	1	-	-	55	2	3,6	85	280	329,4	316	365	115,5
89 Ostali industrijski proizvodi	7.630	9.278	121,6	13.934	16.910	121,4	4.317	5.733	132,9	8.749	10.052	114,8
9 Proizvodi, nerazvrstani po kategorijama	-	-	-	1.044	-	-	-	-	-	4.046	-	-

Izvor: Baza podataka Uprave za indirektno / neizravno oporezivanje BiH
Prethodni podaci

VANJSKA TRGOVINA

IZVOZ PREMA MEĐUNARODNOJ KLASIFIKACIJI
EKONOMSKE NAMJENE PROIZVODA (BEC) Rev. 4
u 000 KMUVOZ PREMA MEĐUNARODNOJ KLASIFIKACIJI
EKONOMSKE NAMJENE PROIZVODA (BEC) Rev. 4
u 000 KM

	I 2023	II 2023	II 2023 I 2023	I - II 2022	I - II 2023	I - II 2023 I - II 2022	I 2023	II 2023	II 2023 I 2023	I - II 2022	I - II 2023	I - II 2023 I - II 2022
UKUPNO	109.374	121.547	111,1	186.117	230.922	124,1	169.002	221.259	130,9	354.122	390.260	110,2
1. Hrana i pića	1.900	2.364	124,4	2.600	4.264	164,0	45.328	49.172	108,5	80.375	94.500	117,6
2. Industrijski materijali	78.911	79.765	101,1	153.682	158.677	103,3	67.788	93.761	138,3	171.343	161.548	94,3
3. Goriva i maziva	8.920	15.988	179,2	406	24.909	-	2.160	4.748	219,8	5.070	6.908	136,3
4. Kapitalni proizvodi (osim transportnih sredstava), dijelovi i pribor	5.301	6.403	120,8	6.920	11.704	169,1	20.413	30.116	147,5	32.245	50.528	156,7
5. Transportna sredstva, njihovi dijelovi i pribor	763	1.232	161,5	1.284	1.995	155,4	16.279	22.121	135,9	27.562	38.400	139,3
6. Proizvodi za široku potrošnju	13.579	15.795	116,3	20.181	29.373	145,5	16.562	21.341	128,9	33.218	37.904	114,1
7. Proizvodi, drugdje nspomenuti	-	-	-	1.044	-	-	472	-	-	4.309	472	11,0

Izvor: Baza podataka Uprave za indirektno / neizravno oporezivanje BiH
Prethodni podaci

IZVOZ PO ZEMLJAMA PO GEOGRAFSKIM ZONAMA
u 000 KMUVOZ PO ZEMLJAMA PO GEOGRAFSKIM ZONAMA
U 000 KM

	I 2023	II 2023	II 2023 I 2023	I - II 2022	I - II 2023	I - II 2023 I - II 2022	I 2023	II 2023	II 2023 I 2023	I - II 2022	I - II 2023	I - II 2023 I - II 2022
UKUPNO	109.374	121.547	111,1	186.117	230.922	124,1	169.002	221.259	130,9	354.122	390.260	110,2
ZEMLJE EU	88.159	93.077	105,6	156.652	181.235	115,7	113.078	149.364	132,1	225.500	262.445	116,4
Austrija	19.634	19.270	98,1	33.356	38.904	116,6	5.449	4.014	73,7	9.678	9.463	97,8
Belgija	17	160	941,2	761	177	23,3	1.652	2.639	159,7	2.855	4.291	150,3
Bugarska	164	-	-	544	164	30,1	488	1.138	233,2	1.224	1.626	132,8
Češka	2.070	1.676	81,0	2.423	3.746	154,6	1.693	2.094	123,7	2.291	3.787	165,3
Kipar	22	-	-	-	22	-	-	18	-	24	18	75,0
Danska	897	58	6,5	1.433	955	66,6	306	91	29,7	576	397	68,9
Estonija	-	-	-	-	-	-	-	3	-	-	3	-
Finska	-	-	-	-	-	-	94	302	321,3	235	396	168,5
Francuska	5.822	5.553	95,4	11.321	11.375	100,5	4.293	4.654	108,4	8.940	8.947	100,1
Grčka	206	324	157,3	5	530	-	648	384	59,3	927	1.032	111,3
Hrvatska	30.940	37.643	121,7	41.320	68.579	166,0	12.685	14.614	115,2	25.352	27.306	107,7
Irska	-	-	-	-	-	-	561	250	44,6	156	811	519,9
Italija	2.752	3.054	111,0	10.310	5.807	56,3	29.357	42.230	143,8	54.022	71.586	132,5
Latvija (Letonija)	-	-	-	-	-	-	131	69	52,7	61	199	326,2
Litvanija	4.797	4.324	90,1	9.302	9.121	98,1	19	226	-	170	245	144,1
Luksemburg	-	19	-	-	19	-	62	36	58,1	110	97	88,2
Mađarska	3.028	2.611	86,2	3.189	5.639	176,8	5.724	6.557	114,6	11.778	12.281	104,3
Malta	-	-	-	-	-	-	-	-	-	-	-	-
Nizozemska	893	873	97,8	1.029	1.766	171,6	3.754	5.418	144,3	8.954	9.171	102,4
Njemačka	10.139	9.324	92,0	25.820	19.463	75,4	27.219	36.519	134,2	57.587	63.738	110,7
Poljska	128	68	53,1	407	197	48,4	6.925	8.077	116,6	12.568	15.001	119,4
Portugal	-	-	-	-	-	-	59	237	401,7	553	297	53,7
Rumunija	111	304	273,9	233	415	178,1	1.739	2.155	123,9	4.738	3.894	82,2
Slovačka	33	363	-	581	396	68,2	1.219	2.080	170,6	3.163	3.299	104,3
Slovenija	6.276	7.420	118,2	14.435	13.697	94,9	5.421	6.766	124,8	13.528	12.187	90,1
Španija	16	33	206,3	181	49	27,1	2.725	6.932	254,4	3.788	9.657	254,9
Švedska	214	-	-	2	214	-	855	1.861	217,7	2.222	2.716	122,2
Ujedinjeno Kraljevstvo	-	-	-	-	-	-	-	-	-	-	-	-

VANJSKA TRGOVINA

IZVOZ PO ZEMLJAMA PO GEOGRAFSKIM ZONAMA
u 000 KMUVOZ PO ZEMLJAMA PO GEOGRAFSKIM ZONAMA
U 000 KM

	IZVOZ PO ZEMLJAMA PO GEOGRAFSKIM ZONAMA						UVOZ PO ZEMLJAMA PO GEOGRAFSKIM ZONAMA					
	I 2023	II 2023	II 2023 I 2023	I - II 2022	I - II 2023	I - II 2023 I - II 2022	I 2023	II 2023	II 2023 I 2023	I - II 2022	I - II 2023	I - II 2023 I - II 2022
ZEMLJE EFTE	1.095	1.103	100,7	2.610	2.197	84,2	1.740	1.242	71,4	1.595	2.982	187,0
Island	-	-	-	-	-	-	-	22	-	-	22	-
Lihtenštajn	191	335	175,4	1.503	526	35,0	-	-	-	2	-	-
Norveška	516	434	84,1	695	949	136,5	1.426	693	48,6	772	2.119	274,5
Švicarska	388	334	86,1	412	722	175,2	314	527	167,8	821	841	102,4
OSTALE EVROPSKE ZEMLJE	18.962	27.278	143,9	25.919	46.241	178,4	23.138	22.578	97,6	69.555	45.715	65,7
Albanija	3.684	5.066	137,5	8.381	8.751	104,4	487	310	63,7	5.906	797	13,5
Crna Gora	-	708	-	907	708	78,1	-	21	-	1	21	-
Kosovo	1.652	2.331	141,1	4.891	3.983	81,4	1.696	2.013	118,7	3.112	3.709	119,2
Sjeverna Makedonija	-	-	-	-	-	-	4.346	3.866	89,0	25.868	8.212	31,7
Ruska Federacija	13.348	19.140	143,4	9.200	32.488	353,1	8.533	8.454	99,1	10.967	16.987	154,9
Srbija	-	-	-	2.378	-	-	6.132	5.011	81,7	20.490	11.142	54,4
Turska	249	33	13,3	126	282	223,8	905	2.491	275,2	2.211	3.396	153,6
Ostale zemlje	29	-	-	36	29	80,6	1.039	412	39,7	1.000	1.451	145,1
AFRIKA	24	47	195,8	107	72	67,3	2.593	3.073	118,5	1.115	5.666	508,2
ZEMLJE SJEVERNE AFRIKE	-	37	-	91	37	40,7	2.496	2.746	110,0	758	5.242	691,6
OSTALE AFRIČKE ZEMLJE	24	10	41,7	16	35	218,8	97	327	337,1	357	424	118,8
AMERIKA	228	40	17,5	376	268	71,3	5.593	5.315	95,0	7.556	10.908	144,4
ZEMLJE SJEVERNE AMERIKE	228	40	17,5	376	268	71,3	3.456	3.483	100,8	3.320	6.939	209,0
Kanada	1	-	-	21	1	4,8	345	858	248,7	501	1.203	240,1
SAD	227	40	17,6	355	267	75,2	3.111	2.625	84,4	2.819	5.736	203,5
Ostale zemlje	-	-	-	-	-	-	-	-	-	-	-	-
ZEMLJE CENTRALNE AMERIKE I KARIBA	-	-	-	-	-	-	401	241	60,1	442	642	145,2
ZEMLJE JUŽNE AMERIKE	-	-	-	-	-	-	1.736	1.591	91,6	3.794	3.327	87,7
AZIJA	-	2	-	453	2	0,4	22.703	38.870	171,2	48.756	61.570	126,3
ZEMLJE BLISKOG I SREDNJEG ISTOKA	-	1	-	404	1	0,2	3.317	7.324	220,8	11.620	10.640	91,6
OSTALE ZEMLJE AZIJE	-	1	-	49	1	2,0	19.386	31.546	162,7	37.136	50.930	137,1
Indija	-	-	-	-	-	-	1.877	3.163	168,5	4.103	5.039	122,8
Japan	-	1	-	-	1	-	283	252	89,0	745	535	71,8
Kina	-	-	-	49	-	-	14.112	20.489	145,2	19.483	34.600	177,6
Malezija	-	-	-	-	-	-	254	240	94,5	251	494	196,8
Ostale zemlje	-	-	-	-	-	-	2.860	7.402	258,8	12.554	10.262	81,7
ZEMLJE OKEANIJE I POLARNOG REGIONA	-	-	-	-	-	-	14	13	92,9	45	27	60,0
AUSTRALIJA I NOVI ZELAND	-	-	-	-	-	-	14	13	92,9	45	27	60,0
Australija	-	-	-	-	-	-	14	13	92,9	45	27	60,0
Novi Zeland	-	-	-	-	-	-	-	-	-	-	-	-
Ostale zemlje	-	-	-	-	-	-	-	-	-	-	-	-
OSTALE ZEMLJE OKEANIJE I POLARNOG REGIONA	-	-	-	-	-	-	-	-	-	-	-	-
Neraspoređeno	906	-	-	-	907	-	143	804	562,2	-	947	-

Izvor : Baza podataka Uprave za indirektno / neizravno oporezivanje BiH

Prethodni podaci

TURIZAM

TURISTIČKI PROMET ZA FEBRUAR / VELJAČA 2023. GODINE
KAPACITETI, TURISTI I NOĆENJA

	Dolasci turista				Noćenja turista			
	II 2023	II 2023 II 2022	I - II 2023	I - II 2023 I - II 2022	II 2023	II 2023 II 2022	I - II 2023	I - II 2023 I - II 2022
DOLASCI I NOĆENJA TURISTA								
UKUPNO	533	97,6	1.007	101,4	981	83,3	2.109	78,0
Domaći	240	94,5	409	87,0	405	58,9	789	65,2
Strani	293	100,3	598	114,3	576	117,6	1.320	88,4
BROJ LEŽAJA	209							
DOLASCI I NOĆENJA TURISTA PREMA VRSTAMA OBJEKATA								
UKUPNO	533	97,6	1.007	101,4	981	83,3	2.109	78,0
Hoteli i sličan smještaj	463	95,3	847	98,2	911	81,5	1.949	75,7
Odmarališta i slični objekti za kraći odmor	-	-	-	-	-	-	-	-
Kampovi i prostori za kampiranje	-	-	-	-	-	-	-	-
Ostali smještaj	70	116,7	160	123,1	70	116,7	160	123,1
DOMAĆI	240	94,5	409	87,0	405	58,9	789	65,2
Hoteli i sličan smještaj	210	95,9	344	87,1	375	57,4	724	63,7
Odmarališta i slični objekti za kraći odmor	-	-	-	-	-	-	-	-
Kampovi i prostori za kampiranje	-	-	-	-	-	-	-	-
Ostali smještaj	30	85,7	65	86,7	30	85,7	65	86,7
STRANI	293	100,3	598	114,3	576	117,6	1.320	88,4
Hoteli i sličan smještaj	253	94,8	503	107,5	536	115,3	1.225	85,1
Odmarališta i slični objekti za kraći odmor	-	-	-	-	-	-	-	-
Kampovi i prostori za kampiranje	-	-	-	-	-	-	-	-
Ostali smještaj	40	160,0	95	172,7	40	160,0	95	172,7
DOLASCI I NOĆENJA TURISTA PREMA NAČINU DOLASKA								
	Individualno				Organizirano			
	dolasci turista		noćenje turista		dolaci turista		noćenje turista	
	II 2023	Struktura %	II 2023	Struktura %	II 2023	Struktura %	II 2023	Struktura %
UKUPNO	502	94,2	860	87,7	31	5,8	121	12,3
Domaći	230	45,8	395	45,9	10	32,3	10	8,3
Strani	272	54,2	465	54,1	21	67,7	111	91,7
SVRHA DOLASKA TURISTA								
	Poslovno				Ostalo			
	dolasci turista		noćenje turista		dolaci turista		noćenje turista	
	II 2023	Struktura %	II 2023	Struktura %	II 2023	Struktura %	II 2023	Struktura %
UKUPNO	195	36,6	362	36,9	338	63,4	619	63,1
Domaći	97	49,7	121	33,4	143	42,3	284	45,9
Strani	98	50,3	241	66,6	195	57,7	335	54,1

TURIZAM

DOLASCI I NOĆENJA TURISTA PO ZEMLJAMA PREBIVALIŠTA

	Dolasci turista				Noćenje turista			
	II 2023	II 2023 II 2022	I - II 2023	I - II 2023 I - II 2022	II 2023	II 2023 II 2022	I - II 2023	I - II 2023 I - II 2022
UKUPNO STRANI	293	100,3	598	114,3	576	117,6	1.320	88,4
Albanija	1	-	1	50,0	1	-	1	50,0
Austrija	1	12,5	1	9,1	2	7,4	2	4,2
Belgija	-	-	-	-	-	-	-	-
Bugarska	-	-	2	-	-	-	4	-
Crna Gora	15	-	19	237,5	28	-	39	260,0
Češka	4	-	7	-	8	-	20	-
Danska	-	-	-	-	-	-	-	-
Estonija	-	-	-	-	-	-	-	-
Finska	-	-	-	-	-	-	-	-
Francuska	1	100,0	1	100,0	1	100,0	1	100,0
Grčka	-	-	5	-	-	-	15	-
Nizozemska	2	-	2	-	6	-	6	-
Hrvatska	163	101,2	325	115,7	233	108,4	470	105,4
Irska	-	-	-	-	-	-	-	-
Island	-	-	-	-	-	-	-	-
Italija	15	88,2	40	133,3	111	-	264	168,2
Kipar	-	-	-	-	-	-	-	-
Latvija	-	-	-	-	-	-	-	-
Litvanija	-	-	-	-	-	-	-	-
Luksemburg	-	-	-	-	-	-	-	-
Madarska	-	-	1	16,7	-	-	1	3,1
Sjeverna Makedonija	11	-	14	-	14	-	24	100,0
Malta	-	-	-	-	-	-	-	-
Norveška	-	-	1	-	-	-	1	-
Njemačka	12	100,0	39	177,3	30	115,4	97	220,5
Poljska	2	-	8	133,3	2	-	16	23,5
Portugal / Portugalija	-	-	2	-	-	-	4	-
Rumunija / Rumunjska	-	-	-	-	-	-	-	-
Rusija	2	-	3	25,0	6	-	8	4,0
Slovačka	-	-	-	-	-	-	-	-
Slovenija	17	29,3	34	45,3	19	20,7	68	39,1
Srbija	22	115,8	41	93,2	42	161,5	101	91,8
Španija / Španjolska	1	100,0	1	100,0	2	33,3	2	33,3
Švajcarska / Švicarska	3	-	4	200,0	4	-	5	26,3
Švedska	1	-	3	150,0	2	-	4	40,0
Turska	5	166,7	12	-	19	70,4	41	151,9
Ujedinjeno Kraljevstvo	3	-	7	-	8	-	12	-
Ukrajina	-	-	2	100,0	-	-	4	16,0
Ostale evropske zemlje	-	-	-	-	-	-	-	-
Egipat	-	-	1	-	-	-	1	-

TURIZAM

DOLASCI I NOĆENJA TURISTA PO ZEMLJAMA PREBIVALIŠTA

	Dolasci turista				Noćenje turista			
	II 2023	II 2023 II 2022	I - II 2023	I - II 2023 I - II 2022	II 2023	II 2023 II 2022	I - II 2023	I - II 2023 I - II 2022
Južnoafrička Republika	-	-	-	-	-	-	-	-
Ostale afričke zemlje	1	-	2	-	1	-	2	-
Kanada	-	-	4	-	-	-	64	-
SAD	2	-	3	-	4	-	6	-
Ostale sjeverno - američke zemlje	-	-	-	-	-	-	-	-
Brazil	-	-	-	-	-	-	-	-
Ostale zemlje Južne i Srednje Amerike	-	-	-	-	-	-	-	-
Bahrein	-	-	-	-	-	-	-	-
Indija	-	-	-	-	-	-	-	-
Iran	-	-	4	-	-	-	4	-
Izrael	-	-	-	-	-	-	-	-
Japan	-	-	-	-	-	-	-	-
Južna Koreja	-	-	-	-	-	-	-	-
Katar	-	-	-	-	-	-	-	-
Narodna republika Kina	9	-	9	-	33	-	33	106,5
Kuvajt	-	-	-	-	-	-	-	-
Malezija	-	-	-	-	-	-	-	-
Oman	-	-	-	-	-	-	-	-
Saudijska Arabija	-	-	-	-	-	-	-	-
Ujedinjeni Arapski Emirati	-	-	-	-	-	-	-	-
Ostale azijske zemlje	-	-	-	-	-	-	-	-
Australija	-	-	-	-	-	-	-	-
Novi Zeland	-	-	-	-	-	-	-	-
Ostale zemlje Okeanije	-	-	-	-	-	-	-	-

KANTON SARAJEVO

PRIRODNO KRETANJE STANOVNIŠTVA I BRAKOVI

PRIRODNO KRETANJE STANOVNIŠTVA I BRAKOVI PO MJESTU UOBIČAJENOG STANOVANJA

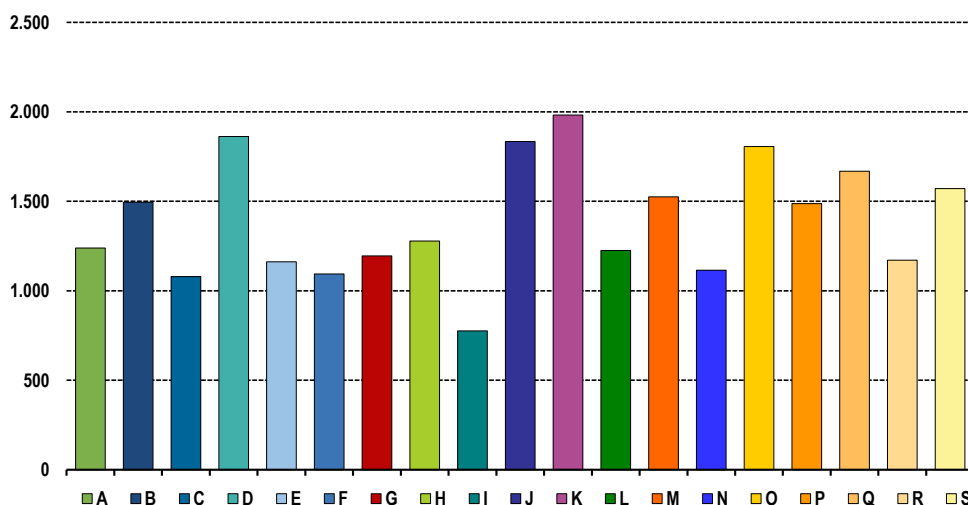
Općina	Ukupno rođeni	Živorodeni			Mrtvorodeni	Mjesto porođaja			Umrli			Od toga						Zaključeni brakovi	Razvedeni brakovi
		ukupno	po spolu			u zdravstvenoj ustanovi	na drugom mjestu		ukupno	po spolu		umrla dojenčad			nasilne smrti				
			muški	ženski			sa stručnom pomoći	bez stručne pomoći		muški	ženski	ukupno	muški	ženski	ukupno	muški	ženski		
Za mjesec februar / veljača 2023. godine - prvi rezultati																			
UKUPNO	378	376	209	167	2	378	-	-	362	175	187	1	1	-	3	3	-	88	19
Centar Sarajevo	58	56	27	29	2	58	-	-	68	33	35	-	-	-	1	1	-	12	3
Hadžići	22	22	14	8	-	22	-	-	17	7	10	-	-	-	-	-	-	5	1
Iliđža	65	65	35	30	-	65	-	-	49	21	28	-	-	-	-	-	-	18	4
Ilijaš	36	36	23	13	-	36	-	-	30	16	14	1	1	-	-	-	-	5	1
Novi Grad Sarajevo	80	80	46	34	-	80	-	-	97	50	47	-	-	-	1	1	-	26	4
Novo Sarajevo	71	71	39	32	-	71	-	-	57	27	30	-	-	-	1	1	-	8	5
Stari Grad Sarajevo	15	15	6	9	-	15	-	-	33	16	17	-	-	-	-	-	-	8	-
Trnovo	2	2	2	-	-	2	-	-	-	-	-	-	-	-	-	-	-	-	-
Vogošća	29	29	17	12	-	29	-	-	11	5	6	-	-	-	-	-	-	6	1
Za period januar / siječanj - februar / veljača 2023. godine - prvi rezultati																			
UKUPNO	621	619	345	274	2	621	-	-	604	282	322	3	2	1	7	5	2	168	29
Centar Sarajevo	81	79	40	39	2	81	-	-	107	51	56	1	1	-	2	1	1	24	4
Hadžići	46	46	28	18	-	46	-	-	39	20	19	-	-	-	-	-	-	9	1
Iliđža	135	135	76	59	-	135	-	-	93	44	49	1	-	1	-	-	-	37	7
Ilijaš	36	36	23	13	-	36	-	-	33	18	15	1	1	-	-	-	-	8	1
Novi Grad Sarajevo	127	127	70	57	-	127	-	-	164	76	88	-	-	-	2	2	-	52	6
Novo Sarajevo	105	105	61	44	-	105	-	-	91	41	50	-	-	-	2	1	1	18	7
Stari Grad Sarajevo	43	43	18	25	-	43	-	-	51	21	30	-	-	-	1	1	-	10	-
Trnovo	2	2	2	-	-	2	-	-	1	1	-	-	-	-	-	-	-	-	-
Vogošća	46	46	27	19	-	46	-	-	25	10	15	-	-	-	-	-	-	10	3

PLAĆE

PROSJEČNA MJESEČNA ISPLAĆENA NETO I BRUTO PLAĆA ZAPOSLENIH PO PODRUČJIMA KD BiH 2010

	Prosječna neto plaća u KM					Prosječna bruto plaća u KM				
	Ø 2022	I 2023	II 2023	Index II 2023 Ø 2022	Index II 2023 I 2023	Ø 2022	I 2023	II 2023	Index II 2023 Ø 2022	Index II 2023 I 2023
UKUPNO	1.390	1.482	1.474	106,0	99,5	2.179	2.332	2.312	106,1	99,1
A Poljoprivreda, šumarstvo i ribolov	1.224	1.304	1.239	101,2	95,0	1.908	2.037	1.929	101,1	94,7
B Vađenje ruda i kamena	1.538	1.507	1.495	97,2	99,2	2.418	2.354	2.334	96,5	99,2
C Prerađivačka industrija	1.009	1.096	1.079	106,9	98,4	1.548	1.692	1.660	107,2	98,1
D Proizvodnja i snabdijevanje električnom energijom, plinom, parom i klimatizacija	1.861	1.982	1.862	100,1	93,9	3.217	3.573	2.986	92,8	83,6
E Snabdijevanje vodom; uklanjanje otpadnih voda, upravljanje otpadom te djelatnosti sanacije okoliša	1.147	1.218	1.162	101,3	95,4	1.760	1.881	1.794	101,9	95,4
F Građevinarstvo	1.055	1.129	1.094	103,7	96,9	1.643	1.763	1.702	103,6	96,5
G Trgovina na veliko i na malo; popravak motornih vozila i motocikala	1.134	1.214	1.195	105,4	98,4	1.759	1.890	1.873	106,5	99,1
H Prijevoz i skladištenje	1.249	1.287	1.278	102,3	99,3	1.933	1.995	1.979	102,4	99,2
I Djelatnosti pružanja smještaja te pripreme i usluživanja hrane (hotelijerstvo i ugostiteljstvo)	730	769	776	106,3	100,9	1.121	1.173	1.187	105,9	101,2
J Informacije i komunikacije	1.679	1.801	1.834	109,2	101,8	2.641	2.853	2.905	110,0	101,8
K Finansijske djelatnosti i djelatnosti osiguranja	1.853	1.857	1.982	107,0	106,7	2.938	2.950	3.119	106,2	105,7
L Poslovanje nekretninama	1.192	1.278	1.225	102,8	95,9	1.863	2.000	1.932	103,7	96,6
M Stručne, naučne i tehničke djelatnosti	1.472	1.531	1.525	103,6	99,6	2.322	2.403	2.407	103,7	100,2
N Administrativne i pomoćne uslužne djelatnosti	951	1.135	1.115	117,2	98,2	1.473	1.776	1.744	118,4	98,2
O Javna uprava i odbrana; obavezno socijalno osiguranje	1.644	1.779	1.806	109,9	101,5	2.587	2.805	2.847	110,1	101,5
P Obrazovanje	1.450	1.474	1.487	102,6	100,9	2.277	2.315	2.342	102,9	101,2
Q Djelatnosti zdravstvene i socijalne zaštite	1.673	1.810	1.668	99,7	92,2	2.620	2.835	2.606	99,5	91,9
R Umjetnost, zabava i rekreacija	1.169	1.272	1.171	100,2	92,1	1.815	1.987	1.826	100,6	91,9
S Ostale uslužne djelatnosti	1.537	1.585	1.571	102,2	99,1	2.399	2.476	2.461	102,6	99,4

Prosječna neto plaća u KM, februar / veljača 2023.



BROJNO STANJE STOKE I STOČNA PROIZVODNJA
2022. GODINA

Brojno stanje stoke	Ukupno		2022 2021	Proizvodnja mlijeka, vune, jaja i meda	Ukupno		2022 2021
	2021	2022			2021	2022	
Goveda	10.383	10.142	97,7	Broj muženih krava	5.597	5.740	102,6
Krave i steone junice	6.732	6.618	98,3	Kravije mlijeko, (hilj./tis., litara)	21.561	20.399	94,6
Ovce	36.110	35.919	99,5	Po muženoj kravi, (litara)	3.852	3.554	92,3
Ovce za priplod	27.402	27.043	98,7	Broj muženih ovaca	11.020	10.060	91,3
Svinje	309	323	104,5	Ovčije mlijeko, (hilj./tis., litara)	529	616	116,4
Krmače i suprasne nazimice	136	142	104,4	Po muženoj ovci, (litara)	48	61	127,5
Konji	284	293	103,2	Broj muženih koza	1.566	1.629	104,0
Kobile i ždrjebne omice	109	126	115,6	Kozije mlijeko, (hilj./tis., litara)	307	346	112,7
Perad, (u hiljad./tisuć. grla)	1.617	1.496	92,5	Po muženoj kozi, (litara)	196	213	108,4
Koke nesilice, (u hiljad./tisuć. grla)	176	161	91,7	Broj striženih ovaca	16.840	26.406	156,8
Koze	3.039	3.121	102,7	Vuna neprana, (tona)	24	43	177,7
Košnica pčela	21.909	22.735	103,8	Po ovci, (kilograma)	1,4	1,6	113,3
				Broj kokoši nosilica, (hilj./tis)	180	145	80,3
				Jaja (hilj./tis., komada)	24.862	26.218	105,5
				Po kokoški, (komada)	138	181	131,3
				Med, (tona)	182	232	127,0
				Po košnici (kilograma)	3,7	10,2	272,3

PROIZVODNJA, PRODAJA I ZALIHE ŠUMSKIH SORTIMENATA

Februar / veljača 2023. godine

000 m³

	Proizvodnja				Prodaja		Zalihe (stanje krajem mjeseca) 2023
	II		I - II		I - II		
	2022	2023	2022	2023	2022	2023	
UKUPNO	12	8	21	13	13	12	5
Trupci četinar/četinjača	5	5	10	9	6	8	2
Jamsko drvo četinar/četinjača	0	0	1	1	1	0	0
Ostalo dugo drvo četinar/četinjača	-	0	-	0	-	-	0
Prostorno drvo četinar/četinjača	1	1	2	1	1	1	1
Trupci liščara/listača	1	0	1	1	1	1	0
Jamsko drvo liščara/listača	-	-	-	-	-	-	-
Ostalo dugo drvo liščara/listača	-	-	-	-	-	-	-
Prostorno drvo liščara/listača	-	-	-	-	-	-	-
Ogrjevno drvo četinar/četinjača	-	-	-	-	-	-	-
Ogrjevno drvo liščara/listača	5	1	7	1	3	2	2
Ostalo grubo obrađeno drvo ¹⁾	-	-	-	-	-	-	-

¹⁾ Ukjučuje sitno tehničko drvo, cijepane drvene motke i kolje

INDUSTRIJA

INDEKS OBIMA INDUSTRIJSKE PROIZVODNJE

Februar / Veljača 2023. godine

	<u>II 2023</u> <u>Ø 2022</u>	<u>II 2023</u> <u>I 2022</u>	<u>II 2023</u> <u>II 2022</u>	<u>I - II 2023</u> <u>I - II 2022</u>
INDUSTRIJA UKUPNO	93,4	108,8	99,3	98,1
PREMA GLAVNIM INDUSTRIJSKIM GRUPACIJAMA				
AL Intermedijalni proizvodi	83,4	95,8	89,0	97,3
AE Energija	130,5	94,6	102,3	98,0
BB Kapitalni proizvodi	89,7	118,7	92,1	98,1
CD Trajni proizvodi za široku potrošnju	89,4	113,3	85,3	82,3
CN Netrajni proizvodi za široku potrošnju	82,3	123,1	107,3	101,7
PREMA PODRUČJIMA I OBLASTIMA KD-a				
B VAĐENJE RUDA I KAMENA	44,6	50,0	68,0	115,8
08 vađenje ostalih ruda i kamena	44,6	50,0	68,0	115,8
C PRERAĐIVAČKA INDUSTRIJA	84,5	115,3	98,3	98,3
10 'Proizvodnja prehrambenih proizvoda	78,0	113,3	77,1	73,7
11 'Proizvodnja pića	82,2	106,9	134,5	109,1
14 Proizvodnja odjeće	117,2	95,9	81,2	87,5
15 Proizvodnja kože i srodnih proizvoda	68,6	67,9	104,3	115,9
16 'Prerada drva i proizvoda od drva i pluta, osim namještaja; proizvodnja predmeta od slame i pletarskih materijala	78,0	80,1	105,0	120,3
17 'Proizvodnja papira i proizvoda od papira	77,8	112,1	83,7	76,8
18 'Štampanje i umnožavanje snimljenih zapisa	120,9	140,2	103,9	83,4
19 Proizvodnja kokska i rafiniranih proizvoda	138,5	81,8	225,0	181,8
20 Proizvodnja hemikalija i hemijskih proizvoda	97,5	100,3	104,2	109,3
21 Proizvodnja osnovnih farmaceutskih proizvoda i farmaceutskih preparata	83,6	143,8	130,6	147,5
22 'Proizvodnja proizvoda od gume i plastičnih masa	102,0	108,9	116,2	100,7
23 'Proizvodnja ostalih nemetalnih mineralnih proizvoda	59,2	71,3	66,5	98,2
24 Proizvodnja baznih metala	64,8	85,8	67,6	76,1
25 'Proizvodnja gotovih metalnih proizvoda, osim mašina i opreme	81,6	108,9	88,4	97,1
26 Proizvodnja računara te elektroničnih optičkih proizvoda	70,8	150,9	65,5	70,9
27 'Proizvodnja električne opreme	86,1	114,0	139,7	169,3
28 Proizvodnja mašina i uređaja, d. n.	118,0	116,0	128,9	128,5
29 'Proizvodnja motornih vozila, prikolica i poluprikolica	121,0	115,4	116,3	114,4
31 'Proizvodnja namještaja	89,4	113,3	85,3	82,3
32 'Ostala prerađivačka industrija	155,8	190,8	198,6	116,6
33 Usluge popravke i instaliranja mašina i uređaja	94,0	102,5	89,8	87,2
D PROIZVODNJA I SNABDIJEVANJE/OPSKRBA ELEKTRIČNOM ENERGIJOM I PLINOM (OSIM 35.3)¹	130,5	94,7	102,3	97,9
35 Proizvodnja i snabdijevanje/opskrba električnom energijom i plinom (osim 35.3) ¹	130,5	94,7	102,3	97,9

1) Grana djelatnosti 35.3, Proizvodnja i snabdijevanje/opskrba parom i klimatizacija

VANJSKA TRGOVINA

IZVOZ PO PODRUČJIMA KLASIFIKACIJE
DJELATNOSTI KD BiH
U 000 KMUVOZ PO PODRUČJIMA KLASIFIKACIJE
DJELATNOSTI KD BiH 2010
U 000 KM

u 000 KM

	I 2023	II 2023	II 2023 I 2023	I - II 2022	I - II 2023	I - II 2023 I - II 2022	I 2023	II 2023	II 2023 I 2023	I - II 2022	I - II 2023	I - II 2023 I - II 2022
UKUPNO	193.170	143.817	74,5	362.544	336.987	93,0	482.970	522.326	108,1	888.655	1.005.296	113,1
A Poljoprivreda, šumarstvo i ribarstvo	1.102	768	69,7	1.559	1.870	120,0	11.797	12.177	103,2	21.440	23.974	111,8
B Vađenje ruda i kamena	76	-	-	141	76	54,3	20.672	22.782	110,2	36.570	43.454	118,8
c Prerađivačka industrija	104.279	94.734	90,8	167.157	199.014	119,1	417.479	462.604	110,8	790.133	880.083	111,4
D Proizvodnja i snadbijevanje električnom energijom, gasom /plinom parom i klimatizacija	75.709	38.254	50,5	160.451	113.963	71,0	31.841	23.405	73,5	14.621	55.247	377,9
Ostalo	12.002	10.061	83,8	30.027	22.062	73,5	1.181	1.357	114,9	1.964	2.538	129,2
Nerazvrstano po kategorijama	1	0	40,3	3.209	2	0,1	-	-	-	23.927	-	-

Izvor: Baza podataka Uprava za indirektno / neizravno oporezivanje BiH
Prethodni podaci

IZVOZ PO SEKTORIMA I ODSJECIMA
SMTK - Rev. 4
u 000 KMUVOZ PO SEKTORIMA I ODSJECIMA
SMTK - Rev. 4
u 000 KM

u 000 KM

	I 2023	II 2023	II 2023 I 2023	I - II 2022	I - II 2023	I - II 2023 I - II 2022	I 2023	II 2023	II 2023 I 2023	I - II 2022	I - II 2023	I - II 2023 I - II 2022
UKUPNO	193.170	143.817	74,5	362.544	336.987	93,0	482.970	522.326	108,1	888.655	1.005.296	113,1
0 HRANA I ŽIVE ŽIVOTINJE	13.217	10.992	83,2	23.352	24.208	103,7	40.170	40.496	100,8	72.294	80.666	111,6
00 Žive životinje	-	-	-	1	1	100,0	549	614	111,8	870	1.163	133,7
01 Meso i mesne prerađevine i	6.943	4.686	67,5	12.871	11.628	90,3	3.853	5.080	131,8	10.523	8.933	84,9
02 Mlijeko, mliječne prerađevine i jaja	242	86	35,5	352	328	93,2	2.932	2.297	78,3	4.401	5.229	118,8
03 Ribe, vodozemci i njihove prerađevine	810	878	108,4	1.358	1.688	124,3	1.167	976	83,6	2.003	2.143	107,0
04 Žitarice i proizvodi od žitarica	2.831	2.610	92,2	3.545	5.441	153,5	6.923	5.765	83,3	7.716	12.688	164,4
05 Voće i povrće	1.196	1.629	136,2	2.811	2.825	100,5	7.290	8.424	115,6	16.875	15.714	93,1
06 Šećer, šećerne prerađevine i med	27	13	48,1	52	40	76,9	1.212	1.710	141,1	2.249	2.922	129,9
07 Kafa, čaj, kakao i začini	188	172	91,5	344	359	104,4	4.567	4.485	98,2	8.630	9.052	104,9
08 Hrana za životinje	107	317	296,3	374	424	113,4	2.191	2.085	95,2	2.654	4.276	161,1
09 Ostali jestivi proizvodi	873	601	68,8	1.644	1.474	89,7	9.486	9.060	95,5	16.373	18.546	113,3
1 PIČA I DUHAN	125	462	369,6	1.077	588	54,6	19.554	14.192	72,6	24.353	33.747	138,6
11 Pića	123	154	125,2	95	278	292,6	7.592	7.725	101,8	12.481	15.318	122,7
12 Duhan i proizvodi od duhana	2	308	-	982	310	31,6	11.962	6.467	54,1	11.872	18.429	155,2
2 SIROVE MATERIJNE NEJESTIVE, OSIM GORIVA	15.969	14.026	87,8	36.769	29.995	81,6	2.230	3.032	136,0	5.357	5.262	98,2
21 Sirove kože i sirovo krzno	64	21	32,8	40	85	212,5	-	-	-	-	-	-
22 Uljano sjemenje i plodovi	-	16	-	-	16	-	272	422	155,1	407	694	170,5
23 Sirovi i sintetički kaučuk	-	-	-	6	-	-	53	3	5,7	52	56	107,7
24 Drvo i pluta	3.379	3.559	105,3	6.272	6.938	110,6	331	619	187,0	1.535	950	61,9
25 Celuloza i papirni otpaci	31	14	45,2	33	45	136,4	-	-	-	-	-	-
26 Sirova tekstilna vlakna i njihovi otpaci	-	-	-	-	-	-	297	221	74,4	488	518	106,1
27 Prirodna đubriva i minerali osim goriva	80	15	18,8	149	95	63,8	280	242	86,4	709	522	73,6
28 Metalne rude i otpaci metala	11.883	9.938	83,6	29.744	21.821	73,4	137	-	-	88	137	155,7
29 Sirovina biljne i životinjske, ostale	532	463	87,0	525	995	189,5	860	1.525	177,3	2.078	2.385	114,8

VANJSKA TRGOVINA

IZVOZ PO SEKTORIMA I ODSJECIMA
SMTK - Rev. 4
u 000 KMUVOZ PO SEKTORIMA I ODSJECIMA
SMTK - Rev. 4
u 000 KM

	IZVOZ PO SEKTORIMA I ODSJECIMA						UVOZ PO SEKTORIMA I ODSJECIMA					
	I 2023	II 2023	II 2023 I 2023	I - II 2022	I - II 2023	I - II 2023 I - II 2022	I 2023	II 2023	II 2023 I 2023	I - II 2022	I - II 2023	I - II 2023 I - II 2022
3 MINERALNA GORIVA, MAZIVA I SRODNI PROIZVODI	75.709	38.256	50,5	160.453	113.965	71,0	147.839	147.480	99,8	276.268	295.320	106,9
32 Ugalj, koks i briketi	-	-	-	-	-	-	30	160	533,3	162	191	117,9
33 Nafta i derivati od nafte	-	2	-	2	2	100,0	92.503	97.410	105,3	218.437	189.913	86,9
34 Prirodni i industrijski gas	-	-	-	-	-	-	23.465	26.505	113,0	43.048	49.969	116,1
35 Električna energija	75.709	38.254	50,5	160.451	113.963	71,0	31.841	23.405	73,5	14.621	55.247	377,9
4 ULJA, MASTI I VOSKOVI ŽIVOTINJSKOG ILI BILJNOG PORIJEKLA	2	19	950,0	28	21	75,0	970	1.022	105,4	3.762	1.991	52,9
41 Životinjska ulja i masti	-	19	-	3	19	633,3	142	180	126,8	267	322	120,6
42 Biljna ulja i masti, sirova i rafinirana	2	-	-	25	2	8,0	525	587	111,8	2.868	1.111	38,7
43 Prerađena biljna i životinjska ulja i masnoće	-	-	-	-	-	-	303	255	84,2	627	558	89,0
5 HEMIJSKI / KEMIJSKI PROIZVODI	5.644	6.767	119,9	18.293	12.412	67,9	56.742	62.460	110,1	96.876	119.202	123,0
51 Organske hemikalije / kemikalije	334	172	51,5	787	506	64,3	3.254	2.620	80,5	2.944	5.874	199,5
52 Anorganske hemikalije / kemikalije	3.507	4.111	117,2	13.308	7.618	57,2	646	780	120,7	1.629	1.426	87,5
53 Boje i štavila	273	256	93,8	614	529	86,2	2.944	3.798	129,0	6.243	6.742	108,0
54 Medicinski i farmaceutski proizvodi	669	1.197	178,9	2.053	1.866	90,9	16.525	18.994	114,9	32.598	35.519	109,0
2 55 Toaletni proizvodi i proizvodi za čišćenje	158	121	76,6	258	279	108,1	13.969	15.608	111,7	20.010	29.578	147,8
56 Vještačka đubriva	-	-	-	-	-	-	106	84	79,2	474	190	40,1
57 Plastične mase u primarnim oblicima	46	116	252,2	182	162	89,0	4.917	4.870	99,0	9.278	9.788	105,5
58 Plastične mase, ne-primarni oblici	625	789	126,2	1.044	1.414	135,4	7.371	9.462	128,4	14.643	16.832	114,9
59 Ostale hemikalije / kemikalije	32	5	15,6	47	38	80,9	7.010	6.244	89,1	9.057	13.253	146,3
6 INDUSTRIJSKI PROIZVODI, RAZVRSTANI UGLAVNOM PO VRSTI SIROVINA	23.135	27.951	120,8	40.540	51.086	126,0	56.256	64.335	114,4	122.840	120.591	98,2
61 Koža, krzno i proizvodi od kože i krzna	-	3	-	201	3	1,5	220	290	131,8	849	510	60,1
62 Guma i gumeni proizvodi	25	13	52,0	17	37	217,6	2.264	2.005	88,6	3.533	4.269	120,8
63 Proizvodi od drveta, osim namještaja	1.367	1.501	109,8	2.153	2.868	133,2	4.832	5.894	122,0	8.007	10.726	134,0
64 Papir, ljepenka i ostali slični proizvodi	190	320	168,4	468	510	109,0	6.440	7.785	120,9	13.338	14.225	106,7
65 Predivo, tkanine i tekstilni proizvodi	1.148	1.130	98,4	1.160	2.278	196,4	4.021	4.835	120,2	9.062	8.856	97,7
66 Proizvodi od nemetalnih minerala	2.010	1.778	88,5	2.716	3.788	139,5	5.093	6.785	133,2	9.709	11.878	122,3
67 Željezo i čelik	1.933	2.297	118,8	3.262	4.231	129,7	17.426	16.025	92,0	36.687	33.450	91,2
68 Obojeni metali	57	38	66,7	92	94	102,2	3.986	6.476	162,5	7.301	10.462	143,3
69 Metalni proizvodi	16.405	20.871	127,2	30.471	37.277	122,3	11.974	14.240	118,9	34.354	26.215	76,3
7 MAŠINE / STROJEVI I TRANSPORTNA SREDSTVA	17.351	17.679	101,9	28.196	35.031	124,2	103.669	127.598	123,1	164.336	231.270	140,7
71 Pogonske mašine i opreme	127	177	139,4	272	304	111,8	1.367	5.292	387,1	2.713	6.660	245,5
72 Mašine specijalizirane za određene industrije	1.737	2.054	118,2	2.333	3.790	162,5	5.306	7.634	143,9	10.095	12.941	128,2
73 Mašine za obradu metala	334	420	125,7	595	754	126,7	1.198	3.076	256,8	3.577	4.274	119,5
74 Ostale industrijske mašine i dijelovi	4.462	4.536	101,7	6.510	8.998	138,2	16.047	17.884	111,4	22.318	33.932	152,0
75 Kancelarijske mašine i mašine za automatsku obradu podataka	824	367	44,5	795	1.191	149,8	10.067	9.935	98,7	19.156	20.002	104,4
76 Telekomunikacijski aparati i aparati za snimanje zvuka	319	249	78,1	362	568	156,9	19.743	23.937	121,2	24.786	43.680	176,2
77 Električne mašine, aparati i uređaji	1.628	1.793	110,1	2.341	3.421	146,1	22.619	20.366	90,0	37.509	42.985	114,6
78 Drumaska vozila	7.897	8.043	101,8	14.971	15.941	106,5	27.252	39.325	144,3	43.751	66.577	152,2
79 Ostala transportna vozila	23	40	173,9	17	64	376,5	70	149	212,9	431	219	50,8
8 RAZNI INDUSTRIJSKI PROIZVODI	42.017	27.665	65,8	50.559	69.679	137,8	55.535	61.620	111,0	98.677	117.151	118,7
81 Montažne zgrade, sanitarni, rasvjetni i grijači uređaji	999	328	32,8	607	1.327	218,6	1.785	3.032	169,9	4.339	4.817	111,0
82 Namještaj i njegovi dijelovi	21.480	21.995	102,4	40.552	43.476	107,2	6.971	8.211	117,8	12.197	15.182	124,5
83 Torbe, tašne, neseseri i slični proizvodi	47	16	34,0	49	63	128,6	1.148	1.211	105,5	2.569	2.358	91,8
84 Odjeća	657	419	63,8	967	1.075	111,2	23.323	21.838	93,6	39.300	45.162	114,9
85 Obuća	666	931	139,8	1.213	1.596	131,6	6.094	7.465	122,5	8.679	13.559	156,2
87 Naučni i kontrolni instrumenti	384	349	90,9	892	733	82,2	4.101	5.971	145,6	9.531	10.072	105,7
88 Fotografski i optički proizvodi, satovi	3	-	-	20	3	15,0	1.115	1.619	145,2	1.698	2.734	161,0
89 Ostali industrijski proizvodi	17.781	3.627	20,4	6.259	21.406	342,1	10.998	12.273	111,6	20.364	23.267	114,3
9 Proizvodi, nerazvrstani po kategorijama	1	-	-	3.277	2	0,1	5	91	-	23.892	96	0,4

Izvor: Baza podataka Uprave za indirektno / neizravno oporezivanje BiH
Prethodni podaci

VANJSKA TRGOVINA

IZVOZ PREMA MEĐUNARODNOJ KLASIFIKACIJI
EKONOMSKE NAMJENE PROIZVODA (BEC) Rev. 4
u 000 KMUVOZ PREMA MEĐUNARODNOJ KLASIFIKACIJI
EKONOMSKE NAMJENE PROIZVODA (BEC) Rev. 4
u 000 KM

	I 2023	II 2023	II 2023 I 2023	I - II 2022	I - II 2023	I - II 2023 I - II 2022	I 2023	II 2023	II 2023 I 2023	I - II 2022	I - II 2023	I - II 2023 I - II 2022
UKUPNO	193.170	143.817	74,5	362.544	336.987	93,0	482.970	522.326	108,1	888.655	1.005.296	113,1
1. Hrana i pića	13.232	10.847	82,0	23.098	24.078	104,2	44.336	44.547	100,5	84.389	88.883	105,3
2. Industrijski materijali	46.223	50.113	108,4	95.395	96.336	101,0	99.086	105.509	106,5	185.827	204.596	110,1
3. Goriva i maziva	76.129	38.464	50,5	161.122	114.593	71,1	147.747	147.816	100,0	276.262	295.563	107,0
4. Kapitalni proizvodi (osim transportnih sredstava), dijelovi i pribor	10.309	10.503	101,9	15.164	20.812	137,2	70.725	85.683	121,1	111.687	156.408	140,0
5. Transportna sredstva, njihovi dijelovi i pribor	8.223	8.914	108,4	15.513	17.137	110,5	30.712	41.952	136,6	49.217	72.664	147,6
6. Proizvodi za široku potrošnju	23.791	24.976	105,0	48.454	48.768	100,6	89.973	96.793	107,6	157.342	186.765	118,7
7. Proizvodi, drugdje nespomenuti	15.263	-	-	3.798	15.263	401,9	391	26	6,6	23.931	417	1,7

Izvor: Baza podataka Uprave za indirektno / neizravno oporezivanje BiH
Prethodni podaci

IZVOZ PO ZEMLJAMA PO GEOGRAFSKIM ZONAMA
u 000 KMUVOZ PO ZEMLJAMA PO GEOGRAFSKIM ZONAMA
U 000 KM

	I 2023	II 2023	II 2023 I 2023	I - II 2022	I - II 2023	I - II 2023 I - II 2022	I 2023	II 2023	II 2023 I 2023	I - II 2022	I - II 2023	I - II 2023 I - II 2022
UKUPNO	193.170	143.817	74,5	362.544	336.987	93,0	482.970	522.326	108,1	888.655	1.005.296	113,1
ZEMLJE EU	106.916	95.387	89,2	220.408	202.306	91,8	269.128	304.068	113,0	500.489	573.197	114,5
Austrija	4.026	3.360	83,5	6.914	7.385	106,8	7.228	7.833	108,4	21.144	15.061	71,2
Belgija	1.190	1.166	98,0	1.811	2.355	130,0	3.388	4.443	131,1	10.230	7.831	76,5
Bugarska	945	519	54,9	938	1.464	156,1	782	2.234	285,7	2.280	3.016	132,3
Češka	1.567	1.432	91,4	4.721	2.999	63,5	10.859	10.757	99,1	15.374	21.616	140,6
Kipar	-	-	-	26	-	-	43	42	97,7	-	86	-
Danska	1.129	1.128	99,9	2.125	2.257	106,2	422	815	193,1	1.633	1.238	75,8
Estonija	1	-	-	-	1	-	39	148	379,5	287	187	65,2
Finska	-	-	-	-	-	-	247	298	120,6	569	546	96,0
Francuska	3.207	3.406	106,2	5.461	6.613	121,1	7.737	8.244	106,6	11.298	15.981	141,4
Grčka	80	52	65,0	107	133	124,3	4.773	6.768	141,8	15.342	11.542	75,2
Hrvatska	39.257	23.328	59,4	84.554	62.588	74,0	101.576	78.983	77,8	163.294	180.556	110,6
Irska	52	69	132,7	44	121	275,0	2.894	2.921	100,9	4.299	5.815	135,3
Italija	6.407	7.235	112,9	16.773	13.643	81,3	32.229	61.110	189,6	68.286	93.339	136,7
Latvija (Letonija)	-	5	-	98	5	5,1	3	21	700,0	228	25	11,0
Litvanija	401	-	-	233	401	172,1	213	223	104,7	526	435	82,7
Luksemburg	80	86	107,5	349	166	47,6	322	270	83,9	303	592	195,4
Mađarska	1.441	1.381	95,8	4.602	2.822	61,3	6.970	8.985	128,9	15.459	15.954	103,2
Malta	-	-	-	-	-	-	2	81	-	104	83	79,8
Nizozemska	3.545	3.589	101,2	5.357	7.134	133,2	5.473	9.173	167,6	10.449	14.647	140,2
Njemačka	28.339	28.348	100,0	54.044	56.687	104,9	37.772	48.791	129,2	77.542	86.564	111,6
Poljska	834	626	75,1	1.520	1.460	96,1	11.799	14.995	127,1	22.784	26.795	117,6
Portugal	241	90	37,3	407	331	81,3	1.888	1.046	55,4	2.969	2.933	98,8
Rumunija	834	1.183	141,8	1.973	2.017	102,2	7.530	3.401	45,2	9.463	10.931	115,5
Slovačka	593	563	94,9	994	1.156	116,3	7.183	5.307	73,9	10.354	12.490	120,6
Slovenija	10.215	14.700	143,9	22.277	24.915	111,8	11.732	16.320	139,1	23.460	28.051	119,6
Španija	1.160	1.250	107,8	2.257	2.410	106,8	4.297	7.933	184,6	8.923	12.231	137,1
Švedska	1.372	1.871	136,4	2.823	3.243	114,9	1.707	2.913	170,7	3.856	4.619	119,8
Ujedinjeno Kraljevstvo	-	-	-	-	-	-	20	13	65,0	33	33	100,0

VANJSKA TRGOVINA

IZVOZ PO ZEMLJAMA PO GEOGRAFSKIM ZONAMA

UVOZ PO ZEMLJAMA PO GEOGRAFSKIM ZONAMA

u 000 KM

U 000 KM

	I 2023	II 2023	II 2023 I 2023	I - II 2022	I - II 2023	I-II 2023 I-II 2022	I 2023	II 2023	II 2023 I 2023	I - II 2022	I - II 2023	I - II 2023 I - II 2022
ZEMLJE EFTE	5.318	5.877	110,5	8.925	11.193	125,4	3.171	4.043	127,5	7.785	7.214	92,7
Island	-	-	-	121	-	-	26	58	223,1	65	84	129,2
Lihtenštajn	281	552	196,4	659	833	126,4	72	183	254,2	202	255	126,2
Norveška	4.734	4.928	104,1	6.623	9.661	145,9	2.904	3.445	118,6	6.733	6.349	94,3
Švicarska	303	397	131,0	1.522	699	45,9	169	357	211,2	785	526	67,0
OSTALE EVROPSKE ZEMLJE	58.977	39.825	67,5	127.697	98.803	77,4	113.276	110.082	97,2	215.491	223.356	103,6
Albanija	15.829	11.343	71,7	40.723	27.172	66,7	1.296	725	55,9	752	2.020	268,6
Crna Gora	-	3.061	-	5.514	3.061	55,5	-	167	-	442	167	37,8
Kosovo	2.085	1.611	77,3	3.722	3.696	99,3	1.157	1.122	97,0	2.281	2.279	99,9
Sjeverna Makedonija	35	336	960,0	783	372	47,5	22.555	25.826	114,5	37.257	48.381	129,9
Ruska Federacija	36.262	19.302	53,2	66.450	55.564	83,6	51.367	45.242	88,1	112.268	96.609	86,1
Srbija	2.741	1.509	55,1	7.342	4.251	57,9	32.510	31.793	97,8	56.532	64.303	113,7
Turska	1.985	2.643	133,1	1.766	4.627	262,0	3.002	3.924	130,7	4.323	6.926	160,2
Ostale zemlje	40	20	50,0	1.397	60	4,3	1.389	1.283	92,4	1.636	2.671	163,3
AFRIKA	218	287	131,7	1.559	505	32,4	3.273	2.222	67,9	5.414	5.496	101,5
ZEMLJE SJEVERNE AFRIKE	194	253	130,4	750	447	59,6	3.092	2.023	65,4	4.440	5.115	115,2
OSTALE AFRIČKE ZEMLJE	24	34	141,7	809	58	7,2	181	199	109,9	974	381	39,1
AMERIKA	145	146	100,7	579	290	50,1	12.304	7.303	59,4	14.066	19.606	139,4
ZEMLJE SJEVERNE AMERIKE	63	49	77,8	315	112	35,6	7.864	4.170	53,0	7.385	12.034	163,0
Kanada	-	2	-	-	2	-	169	200	118,3	458	369	80,6
SAD	63	47	74,6	315	110	34,9	7.695	3.970	51,6	6.927	11.665	168,4
Ostale zemlje	-	-	-	-	-	-	-	-	-	-	-	-
ZEMLJE CENTRALNE AMERIKE I KARIBA	82	97	118,3	171	178	104,1	1.204	603	50,1	1.202	1.807	150,3
ZEMLJE JUŽNE AMERIKE	-	-	-	93	-	-	3.236	2.530	78,2	5.479	5.765	105,2
AZIJA	16.866	2.295	13,6	3.058	19.161	626,6	79.821	94.545	118,4	144.947	174.366	120,3
ZEMLJE BLISKOG I SREDNJEG ISTOKA	16.154	1.124	7,0	1.382	17.278	-	829	940	113,4	1.247	1.769	141,9
OSTALE ZEMLJE AZIJE	712	1.171	164,5	1.676	1.883	112,4	78.992	93.605	118,5	143.700	172.597	120,1
Indija	-	-	-	-	-	-	3.145	5.916	188,1	4.275	9.061	212,0
Japan	7	-	-	48	7	14,6	3.911	6.753	172,7	7.376	10.664	144,6
Kina	704	1.019	144,7	1.306	1.723	131,9	48.857	52.251	106,9	98.710	101.108	102,4
Malezija	-	-	-	-	-	-	1.840	3.769	204,8	1.573	5.609	356,6
Ostale zemlje	1	152	-	322	153	47,5	21.239	24.916	117,3	31.766	46.155	145,3
ZEMLJE OKEANIJE I POLARNOG REGIONA	6	-	-	-	6	-	79	63	79,7	132	143	108,3
AUSTRALIJA I NOVI ZELAND	6	-	-	-	6	-	79	63	79,7	132	143	108,3
Australija	6	-	-	-	6	-	23	62	269,6	76	86	113,2
Novi Zeland	-	-	-	-	-	-	54	1	1,9	56	55	98,2
Ostale zemlje	-	-	-	-	-	-	2	-	-	-	2	-
OSTALE ZEMLJE OKEANIJE I POLARNOG REGIONA	-	-	-	-	-	-	-	-	-	-	-	-
Neraspoređeno	4.724	-	-	318	4.723	-	1.918	-	-	331	1.918	579,5

Izvor : Baza podataka Uprave za indirektno / neizravno oporezivanje BiH

Prethodni podaci

TURIZAM

TURISTIČKI PROMET ZA FEBRUAR / VELJAČA 2023. GODINE
KAPACITETI, TURISTI I NOĆENJA

	Dolasci turista				Noćenja turista			
	II 2023	II 2023 II 2022	I - II 2023	I - II 2023 I - II 2022	II 2023	II 2023 II 2022	I - II 2023	I - II 2023 I - II 2022
UKUPNO	33.913	130,6	72.694	127,7	71.335	128,3	159.779	126,6
Domaći	8.847	117,2	18.916	115,0	13.941	116,2	31.277	109,4
Strani	25.066	136,1	53.778	132,9	57.394	131,7	128.502	131,7
BROJ LEŽAJA	13.448							

DOLASCI I NOĆENJA TURISTA

DOLASCI I NOĆENJA TURISTA PREMA VRSTAMA OBJEKATA								
	II 2023	II 2023 II 2022	I - II 2023	I - II 2023 I - II 2022	II 2023	II 2023 II 2022	I - II 2023	I - II 2023 I - II 2022
UKUPNO	33.913	130,6	72.694	127,7	71.335	128,3	159.779	126,6
Hoteli i sličan smještaj	33.291	130,7	71.113	127,3	69.651	128,3	155.514	126,4
Odmarališta i slični objekti za kraći odmor	567	136,0	1.380	147,4	1.571	134,0	3.820	134,7
Kampovi i prostori za kampiranje	55	74,3	201	146,7	113	74,3	445	140,4
Ostali smještaj	-	-	-	-	-	-	-	-
DOMAĆI	8.847	117,2	18.916	115,0	13.941	116,2	31.277	109,4
Hoteli i sličan smještaj	8.690	117,1	18.602	115,1	13.561	115,7	30.436	109,2
Odmarališta i slični objekti za kraći odmor	135	143,6	268	113,1	355	159,9	783	126,9
Kampovi i prostori za kampiranje	22	71,0	46	85,2	25	49,0	58	60,4
Ostali smještaj	-	-	-	-	-	-	-	-
STRANI	25.066	136,1	53.778	132,9	57.394	131,7	128.502	131,7
Hoteli i sličan smještaj	24.601	136,2	52.511	132,3	56.090	131,8	125.078	131,5
Odmarališta i slični objekti za kraći odmor	432	133,8	1.112	159,1	1.216	128,0	3.037	136,9
Kampovi i prostori za kampiranje	33	76,7	155	186,8	88	87,1	387	175,1
Ostali smještaj	-	-	-	-	-	-	-	-

DOLASCI I NOĆENJA TURISTA PREMA NAČINU DOLASKA

	Individualno				Organizirano			
	dolasci turista		noćenje turista		dolaci turista		noćenje turista	
	II 2023	Struktura %	II 2023	Struktura %	II 2023	Struktura %	II 2023	Struktura %
UKUPNO	26.622	78,5	56.809	79,6	7.291	21,5	14.526	20,4
Domaći	7.516	28,2	11.784	20,7	1.331	18,3	2.157	14,8
Strani	19.106	71,8	45.025	79,3	5.960	81,7	12.369	85,2

SVRHA DOLASKA TURISTA

	Poslovno				Ostalo			
	dolasci turista		noćenje turista		dolaci turista		noćenje turista	
	II 2023	Struktura %	II 2023	Struktura %	II 2023	Struktura %	II 2023	Struktura %
UKUPNO	4.408	13,0	7.772	10,9	29.505	87,0	63.563	89,1
Domaći	2.061	46,8	3.281	42,2	6.786	23,0	10.660	16,8
Strani	2.347	53,2	4.491	57,8	22.719	77,0	52.903	83,2

TURIZAM

DOLASCI I NOĆENJA TURISTA PO ZEMLJAMA PREBIVALIŠTA

	Dolasci turista				Noćenje turista			
	II 2023	II 2023 II 2022	I - II 2023	I - II 2023 I - II 2022	II 2023	II 2023 II 2022	I - II 2023	I - II 2023 I - II 2022
UKUPNO STRANI	25.066	136,1	53.778	132,9	57.394	131,7	128.502	131,7
Albanija	93	160,3	250	219,3	298	229,2	602	262,9
Austrija	521	143,5	1.116	113,8	1.234	158,8	2.689	115,4
Belgija	168	250,8	231	171,1	390	240,7	525	138,9
Bugarska	77	233,3	130	88,4	174	147,5	390	141,8
Crna Gora	804	110,1	2.588	111,4	1.699	118,4	6.682	122,3
Češka	128	123,1	164	121,5	288	128,0	476	151,6
Danska	87	140,3	119	81,5	191	109,8	246	64,1
Estonija	19	271,4	23	255,6	123	-	128	-
Finska	27	117,4	46	131,4	89	222,5	129	198,5
Francuska	296	187,3	473	160,9	764	166,8	1.133	146,8
Grčka	47	111,9	85	123,2	77	148,1	141	130,6
Nizozemska	196	84,1	388	78,9	410	69,4	837	62,6
Hrvatska	8.243	140,2	18.855	147,6	17.537	125,4	45.248	145,1
Irska	47	180,8	76	172,7	113	256,8	178	174,5
Island	-	-	2	40,0	-	-	2	20,0
Italija	598	-	958	288,6	1.293	-	2.141	-
Kipar	1	25,0	9	112,5	3	50,0	17	141,7
Latvija	25	156,3	29	126,1	105	-	118	-
Litvanija	14	37,8	24	42,9	61	135,6	83	87,4
Luksemburg	23	104,6	63	106,8	71	79,8	194	98,0
Madarska	163	159,8	273	128,2	419	115,4	704	79,4
Sjeverna Makedonija	257	138,9	417	117,5	570	170,7	919	131,5
Malta	9	-	10	-	12	-	14	-
Norveška	87	147,5	184	153,3	249	212,8	405	164,0
Njemačka	978	158,5	1.879	127,8	2.715	194,2	4.875	142,5
Poljska	96	95,1	195	112,7	249	104,2	533	130,6
Portugal / Portugalija	37	105,7	51	104,1	86	119,4	120	113,2
Rumunija / Rumunjska	64	116,4	154	152,5	194	133,8	371	160,6
Rusija	447	-	1.051	-	891	-	2.098	-
Slovačka	59	122,9	92	104,6	133	119,8	204	100,5
Slovenija	1.283	128,3	2.423	122,0	2.947	112,7	5.669	115,7
Srbija	2.779	79,7	6.594	90,4	5.880	74,8	15.606	96,4
Španija / Španjolska	117	182,8	166	148,2	289	212,5	382	161,9
Švajcarska / Švicarska	351	206,5	633	157,9	654	173,5	1.321	159,9
Švedska	173	174,8	351	121,0	497	210,6	934	138,4
Turska	1.867	167,0	4.327	197,9	3.891	176,4	8.453	188,1
Ujedinjeno Kraljevstvo	592	213,0	1.029	229,2	1.963	238,8	3.059	246,7
Ukrajina	72	189,5	151	314,6	165	137,5	319	232,9
Ostale evropske zemlje	66	97,1	167	172,2	210	105,0	461	154,7
Egipat	42	95,5	115	147,4	115	112,8	323	211,1

TURIZAM

DOLASCI I NOĆENJA TURISTA PO ZEMLJAMA PREBIVALIŠTA

	Dolasci turista				Noćenje turista			
	II 2023	II 2023 II 2022	I - II 2023	I - II 2023 I - II 2022	II 2023	II 2023 II 2022	I - II 2023	I - II 2023 I - II 2022
Južnoafrička Republika	8	-	18	150,0	12	-	52	208,0
Ostale afričke zemlje	44	93,6	113	121,5	105	152,2	264	150,9
Kanada	88	251,4	142	184,4	262	-	386	247,4
SAD	649	123,4	1.277	111,0	1.892	164,0	3.486	134,3
Ostale sjeverno - američke zemlje	12	-	20	153,9	29	-	44	258,8
Brazil	58	-	105	-	111	-	220	-
Ostale zemlje Južne i Srednje Amerike	42	168,0	129	248,1	94	159,3	244	225,9
Bahrein	66	143,5	168	105,7	219	129,6	510	103,9
Indija	88	258,8	154	290,6	140	125,0	312	221,3
Iran	50	-	63	-	101	-	120	-
Izrael	40	148,2	86	117,8	100	188,7	176	93,6
Japan	48	192,0	77	171,1	124	248,0	193	201,0
Južna Koreja	12	63,2	27	108,0	19	73,1	46	121,1
Katar	52	55,9	112	57,7	137	74,1	264	60,0
Narodna republika Kina	371	-	781	-	872	185,1	1.589	151,8
Kuvajt	151	73,7	354	105,7	533	68,7	1.410	106,7
Malezija	355	-	460	-	515	-	872	-
Oman	477	174,1	797	143,1	1.045	166,9	1.811	135,5
Saudijska Arabija	146	29,6	284	18,6	475	40,0	857	22,9
Ujedinjeni Arapski Emirati	766	182,0	1.592	115,8	2.354	169,1	4.657	105,6
Ostale azijske zemlje	467	258,0	875	281,4	903	187,0	1.689	194,4
Australija	81	111,0	207	183,2	174	74,4	434	126,5
Novi Zeland	9	-	13	260,0	24	-	32	-
Ostale zemlje Okeanije	33	-	33	-	105	-	105	-

KANTON 10

PRIRODNO KRETANJE STANOVNIŠTVA I BRAKOVI

PRIRODNO KRETANJE STANOVNIŠTVA I BRAKOVI PO MJESTU UOBIČAJENOG STANOVANJA

Općina	Ukupno rođeni	Živorodeni			Mrtvorodeni	Mjesto porođaja			Umrli			Od toga						Zaključeni brakovi	Razvedeni brakovi
		ukupno	po spolu			u zdravstvenoj ustanovi	na drugom mjestu		ukupno	po spolu		umrla dojenčad			nasilne smrti				
			muški	ženski			sa stručnom pomoći	bez stručne pomoći		muški	ženski	ukupno	muški	ženski	ukupno	muški	ženski		

Za mjesec februar / veljača 2023. godine - prvi rezultati

UKUPNO	20	20	10	10	-	20	-	-	53	24	29	-	-	-	-	-	-	7	1
Bosansko Grahovo	-	-	-	-	-	-	-	-	1	-	1	-	-	-	-	-	-	-	-
Drvar	-	-	-	-	-	-	-	-	4	2	2	-	-	-	-	-	-	-	-
Glamoč	4	4	2	2	-	4	-	-	1	1	-	-	-	-	-	-	-	-	-
Grad Livno	8	8	4	4	-	8	-	-	19	9	10	-	-	-	-	-	-	4	-
Kupres	-	-	-	-	-	-	-	-	2	1	1	-	-	-	-	-	-	-	-
Tomislavgrad	8	8	4	4	-	8	-	-	26	11	15	-	-	-	-	-	-	3	1

Za period januar / siječanj - februar / veljača 2023. godine - prvi rezultati

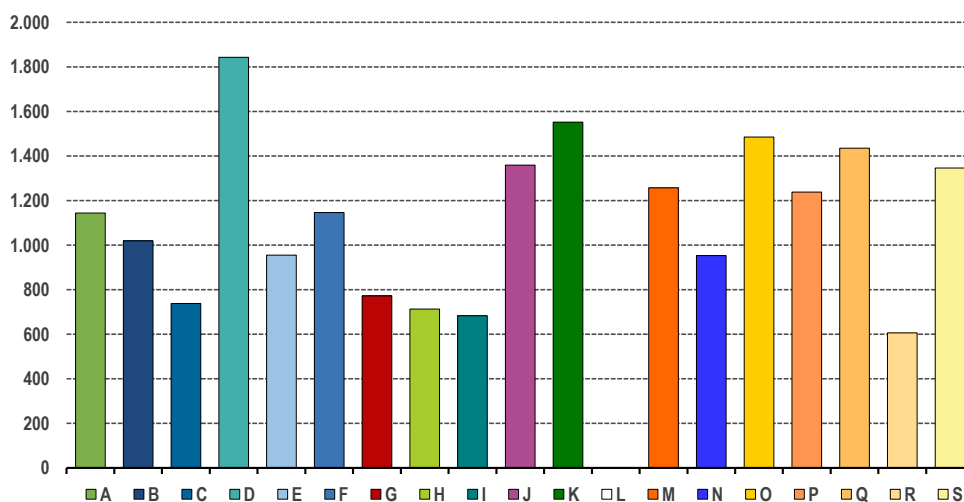
UKUPNO	39	39	20	19	-	39	-	-	105	48	57	-	-	-	-	-	-	17	2
Bosansko Grahovo	-	-	-	-	-	-	-	-	6	2	4	-	-	-	-	-	-	-	-
Drvar	-	-	-	-	-	-	-	-	11	4	7	-	-	-	-	-	-	-	-
Glamoč	5	5	3	2	-	5	-	-	3	2	1	-	-	-	-	-	-	-	-
Grad Livno	16	16	10	6	-	16	-	-	35	19	16	-	-	-	-	-	-	11	1
Kupres	1	1	1	-	-	1	-	-	5	1	4	-	-	-	-	-	-	-	-
Tomislavgrad	17	17	6	11	-	17	-	-	45	20	25	-	-	-	-	-	-	6	1

PLAĆE

PROSJEČNA MJESEČNA ISPLAĆENA NETO I BRUTO PLAĆA ZAPOSLENIH PO PODRUČJIMA KD BiH 2010

	Prosječna neto plaća u KM					Prosječna bruto plaća u KM				
	Ø 2022	I 2023	II 2023	Index II 2023 Ø 2022	Index II 2023 I 2023	Ø 2022	I 2023	II 2023	Index II 2023 Ø 2022	Index II 2023 I 2023
UKUPNO	1.047	1.135	1.119	106,9	98,6	1.615	1.755	1.727	106,9	98,4
A Poljoprivreda, šumarstvo i ribolov	1.190	1.250	1.144	96,1	91,5	1.843	1.926	1.754	95,2	91,1
B Vađenje ruda i kamena	1.338	919	1.019	-	110,9	2.036	1.385	1.546	-	111,6
C Prerađivačka industrija	666	741	738	110,8	99,6	1.005	1.110	1.108	110,2	99,8
D Proizvodnja i snabdijevanje električnom energijom, plinom, parom i klimatizacija	1.820	2.039	1.843	101,3	90,4	2.835	3.189	2.874	101,4	90,1
E Snabdijevanje vodom; uklanjanje otpadnih voda, upravljanje otpadom te djelatnosti sanacije okoliša	934	968	955	102,2	98,7	1.421	1.492	1.455	102,4	97,5
F Građevinarstvo	1.083	1.178	1.146	105,8	97,3	1.691	1.849	1.799	106,4	97,3
G Trgovina na veliko i na malo; popravak motornih vozila i motocikala	729	775	772	105,9	99,6	1.108	1.189	1.176	106,1	98,9
H Prijevoz i skladištenje	682	741	713	104,5	96,2	1.076	1.191	1.147	106,6	96,3
I Djelatnosti pružanja smještaja te pripreme i usluživanja hrane (hotelijerstvo i ugostiteljstvo)	598	676	683	114,2	101,0	945	1.048	1.045	110,6	99,7
J Informacije i komunikacije	1.512	1.486	1.359	89,9	91,5	2.342	2.306	2.102	89,8	91,2
K Finansijske djelatnosti i djelatnosti osiguranja	1.399	1.626	1.552	110,9	95,4	2.171	2.543	2.423	111,6	95,3
L Poslovanje nekretninama	-	-	-	-	-	-	-	-	-	-
M Stručne, naučne i tehničke djelatnosti	897	1.267	1.257	140,1	99,2	1.355	1.975	1.957	144,4	99,1
N Administrativne i pomoćne uslužne djelatnosti	1.013	904	953	94,1	105,4	1.567	1.403	1.498	95,6	106,8
O Javna uprava i odbrana; obavezno socijalno osiguranje	1.323	1.435	1.485	112,2	103,5	2.047	2.232	2.311	112,9	103,5
P Obrazovanje	1.132	1.214	1.238	109,4	102,0	1.742	1.872	1.907	109,5	101,9
Q Djelatnosti zdravstvene i socijalne zaštite	1.312	1.508	1.435	109,4	95,2	2.041	2.355	2.241	109,8	95,2
R Umjetnost, zabava i rekreacija	545	617	606	111,2	98,2	829	940	922	111,2	98,1
S Ostale uslužne djelatnosti	1.111	1.125	1.346	121,2	119,6	1.720	1.742	2.098	122,0	120,4

Prosječna neto plaća u KM, februar / veljača 2023.



BROJNO STANJE STOKE I STOČNA PROIZVODNJA
2022. GODINA

Brojno stanje stoke	Ukupno		2022 2021	Proizvodnja mlijeka, vune, jaja i meda	Ukupno		2022 2021
	2021	2022			2021	2022	
Goveda	31.127	36.297	116,6	Broj muženih krava	11.835	10.028	84,7
Krave i steone junice	20.116	21.729	108,0	Kravije mlijeko, (hilj./tis., litara)	41.283	34.850	84,4
Ovce	55.602	59.722	107,4	Po muženoj kravi, (litara)	3488	3475	99,6
Ovce za priplod	45.604	45.514	99,8	Broj muženih ovaca	18.022	18.711	103,8
Svinje	5.689	13.190	231,9	Ovčije mlijeko, (hilj./tis., litara)	1.293	1.319	102,1
Krmače i suprasne nazimice	178	1.109	623,0	Po muženoj ovci, (litara)	72	71	98,3
Konji	239	350	146,4	Broj muženih koza	2.328	2.672	114,8
Kobile i ždrjebne omice	98	180	183,7	Kozije mlijeko, (hilj./tis., litara)	503	595	118,3
Perad, (u hiljad./tisuć. grla)	64	39	60,5	Po muženoj kozi, (litara)	216	223	103,1
Koke nesilice, (u hiljad./tisuć. grla)	50	31	61,8	Broj striženih ovaca	44.444	49.406	111,2
Koze	4.688	4.659	99,4	Vuna neprana, (tona)	70	85	122,4
Košnica pčela	11.958	11.904	99,5	Po ovci, (kilograma)	1,6	1,7	110,1
				Broj kokoši nosilica, (hilj./tis)	49	30	60,4
				Jaja (hilj./tis., komada)	8.458	6.329	74,8
				Po kokoški, (komada)	172	213	123,9
				Med, (tona)	41	108	262,8
				Po košnici (kilograma)	3,8	9,0	238,5

PROIZVODNJA, PRODAJA I ZALIHE ŠUMSKIH SORTIMENATA

februar / veljača 2023. godine

000 m³

	Proizvodnja				Prodaja		Zalihe (stanje krajem mjeseca) 2023
	II		I - II		I - II		
	2022	2023	2022	2023	2022	2023	
UKUPNO	26	17	41	17	31	10	22
Trupci četinarara/četinjača	16	10	24	11	18	8	9
Jamsko drvo četinarara/četinjača	1	0	1	0	1	0	1
Ostalo dugo drvo četinarara/četinjača	-	-	-	-	-	-	-
Prostorno drvo četinarara/četinjača	5	4	7	4	5	2	6
Trupci liščara/listača	1	0	2	0	2	0	1
Jamsko drvo liščara/listača	-	-	-	-	-	-	-
Ostalo dugo drvo liščara/listača	-	-	-	-	-	-	-
Prostorno drvo liščara/listača	-	-	-	-	-	-	-
Ogrjevno drvo četinarara/četinjača	-	-	-	-	-	-	-
Ogrjevno drvo liščara/listača	4	2	7	2	6	1	5
Ostalo grubo obrađeno drvo ¹⁾	-	-	-	-	-	-	-

¹⁾ Uključuje sitno tehničko drvo, cijepane drvene motke i kolje

INDUSTRIJA

INDEKS OBIMA INDUSTRIJSKE PROIZVODNJE

Februar / Veljača 2023. godine

	<u>II 2023</u> <u>Ø 2022</u>	<u>II 2023</u> <u>I 2022</u>	<u>II 2023</u> <u>II 2022</u>	<u>I - II 2023</u> <u>I - II 2022</u>
INDUSTRIJA UKUPNO	87,4	133,7	91,1	93,9
PREMA GLAVNIM INDUSTRIJSKIM GRUPACIJAMA				
AL Intermedijalni proizvodi	85,7	139,8	87,3	91,2
BB Kapitalni proizvodi	276,9	163,6	-	-
CN Netrajni proizvodi za široku potrošnju	80,2	101,0	94,8	94,1
PREMA PODRUČJIMA I OBLASTIMA KD-a				
C PRERAĐIVAČKA INDUSTRIJA	87,4	133,7	91,1	93,9
10 'Proizvodnja prehrambenih proizvoda	80,2	101,0	94,8	94,1
16 'Prerada drva i proizvoda od drva i pluta, osim namještaja; proizvodnja predmeta od slame i pletarskih materijala	55,2	145,0	56,6	64,6
17 'Proizvodnja papira i proizvoda od papira	92,0	112,9	104,2	95,1
22 'Proizvodnja proizvoda od gume i plastičnih masa	98,0	156,2	-	-
25 'Proizvodnja gotovih metalnih proizvoda, osim mašina i opreme	-*	258,1	-	-
27 'Proizvodnja električne opreme	123,6	119,0	122,1	120,8

-* Indeks veći od 300,0

VANJSKA TRGOVINA

IZVOZ PO PODRUČJIMA KLASIFIKACIJE
DJELATNOSTI KD BiH
U 000 KMUVOZ PO PODRUČJIMA KLASIFIKACIJE
DJELATNOSTI KD BiH 2010
U 000 KM

u 000 KM

	I 2023	II 2023	II 2023 I 2023	I - II 2022	I - II 2023	I - II 2023 I - II 2022	I 2023	II 2023	II 2023 I 2023	I - II 2022	I - II 2023	I - II 2023 I - II 2022
UKUPNO	8.686	12.199	140,4	19.167	20.885	109,0	9.360	9.191	98,2	16.812	18.551	110,3
A Poljoprivreda, šumarstvo i ribarstvo	334	977	292,1	1.195	1.311	109,8	272	602	221,6	989	873	88,3
B Vađenje ruda i kamena	26	216	821,9	172	242	141,1	13	21	161,2	14	34	240,3
c Prerađivačka industrija	8.189	9.987	122,0	17.357	18.176	104,7	9.069	8.568	94,5	15.752	17.637	112,0
D Proizvodnja i snadbijevanje električnom energijom, gasom /plinom parom i klimatizacija	-	-	-	-	-	-	-	-	-	-	-	-
Ostalo	137	1.019	746,0	318	1.155	363,1	6	0	0,5	4	6	154,2
Nerazvrstano po kategorijama	-	-	-	126	-	-	-	-	-	52	-	-

Izvor: Baza podataka Uprava za indirektno / neizravno oporezivanje BiH

Prethodni podaci

IZVOZ PO SEKTORIMA I ODSJECIMA
SMTK - Rev. 4
u 000 KMUVOZ PO SEKTORIMA I ODSJECIMA
SMTK - Rev. 4
u 000 KM

u 000 KM

	I 2023	II 2023	II 2023 I 2023	I - II 2022	I - II 2023	I - II 2023 I - II 2022	I 2023	II 2023	II 2023 I 2023	I - II 2022	I - II 2023	I - II 2023 I - II 2022
UKUPNO	8.686	12.199	140,4	19.167	20.885	109,0	9.360	9.191	98,2	16.812	18.551	110,3
0 HRANA I ŽIVE ŽIVOTINJE	798	518	64,9	676	1.316	194,7	1.270	1.278	100,6	1.771	2.547	143,8
00 Žive životinje	-	-	-	-	-	-	-	-	-	-	-	-
01 Meso i mesne prerađevine i	113	34	30,1	173	147	85,0	709	620	87,4	727	1.328	182,7
02 Mlijeko, mliječne prerađevine i jaja	685	474	69,2	482	1.159	240,5	-	-	-	-	-	-
03 Ribe, vodozemci i njihove prerađevine	-	-	-	-	-	-	-	-	-	-	-	-
04 Žitarice i proizvodi od žitarica	-	-	-	-	-	-	32	4	12,5	26	36	138,5
05 Voće i povrće	-	10	-	11	10	90,9	-	-	-	5	-	-
06 Šećer, šećerne prerađevine i med	-	-	-	-	-	-	36	1	2,8	-	37	-
07 Kafa, čaj, kakao i začini	-	-	-	-	-	-	82	21	25,6	112	103	92,0
08 Hrana za životinje	-	-	-	10	-	-	279	196	70,3	369	475	128,7
09 Ostali jestivi proizvodi	-	-	-	-	-	-	132	436	330,3	532	568	106,8
1 PIČA I DUHAN	-	-	-	-	-	-	252	173	68,7	468	425	90,8
11 Pića	-	-	-	-	-	-	252	173	68,7	468	425	90,8
12 Duhan i proizvodi od duhana	-	-	-	-	-	-	-	-	-	-	-	-
2 SIROVE MATERIJNE NEJESTIVE, OSIM GORIVA	2.474	5.480	221,5	5.929	7.952	134,1	255	661	259,2	981	915	93,3
21 Sirove kože i sirovo krzno	-	-	-	-	-	-	-	-	-	-	-	-
22 Uljano sjemenje i plodovi	-	-	-	-	-	-	-	-	-	12	-	-
23 Sirovi i sintetički kaučuk	-	-	-	-	-	-	-	-	-	-	-	-
24 Drvo i pluta	2.326	4.933	212,1	5.836	7.258	124,4	-	-	-	-	-	-
25 Celuloza i papirni otpaci	-	-	-	-	-	-	-	-	-	-	-	-
26 Sirova tekstilna vlakna i njihovi otpaci	-	-	-	-	-	-	-	-	-	-	-	-
27 Prirodna đubriva i minerali osim goriva	148	547	369,6	93	694	746,2	13	21	161,5	15	34	226,7
28 Metalne rude i otpaci metala	-	-	-	-	-	-	-	-	-	-	-	-
29 Sirovina biljne i životinjske, ostale	-	-	-	-	-	-	242	640	264,5	954	881	92,3

VANJSKA TRGOVINA

IZVOZ PO SEKTORIMA I ODSJECIMA
SMTK - Rev. 4
u 000 KMUVOZ PO SEKTORIMA I ODSJECIMA
SMTK - Rev. 4
u 000 KM

	I 2023	II 2023	II 2023 I 2023	I - II 2022	I - II 2023	I - II 2023 I - II 2022	I 2023	II 2023	II 2023 I 2023	I - II 2022	I - II 2023	I - II 2023 I - II 2022
3 MINERALNA GORIVA, MAZIVA I SRODNI PROIZVODI	15	202	-	79	217	274,7	1.000	410	41,0	1.055	1.410	133,6
32 Ugalj, koks i briketi	15	202	-	79	217	274,7	-	-	-	-	-	-
33 Nafta i derivati od nafte	-	-	-	-	-	-	-	3	-	76	3	3,9
34 Prirodni i industrijski gas	-	-	-	-	-	-	1.000	407	40,7	979	1.407	143,7
35 Električna energija	-	-	-	-	-	-	-	-	-	-	-	-
4 ULJA, MASTI I VOSKOVI ŽIVOTINJSKOG ILI BILJNOG PORIJEKLA	-	-	-	-	-	-	71	-	-	77	71	92,2
41 Životinjska ulja i masti	-	-	-	-	-	-	-	-	-	8	-	-
42 Biljna ulja i masti, sirova i rafinirana	-	-	-	-	-	-	71	-	-	69	71	102,9
43 Prerađena biljna i životinjska ulja i masnoće	-	-	-	-	-	-	-	-	-	-	-	-
5 HEMIJSKI / KEMIJSKI PROIZVODI	220	235	106,8	558	455	81,5	1.085	1.413	130,2	2.582	2.496	96,7
51 Organske hemikalije / kemikalije	-	-	-	-	-	-	79	91	115,2	341	170	49,9
52 Anorganske hemikalije / kemikalije	-	-	-	-	-	-	-	-	-	-	-	-
53 Boje i štavila	-	-	-	-	-	-	8	97	-	83	105	126,5
54 Medicinski i farmaceutski proizvodi	-	-	-	-	-	-	-	-	-	-	-	-
2 55 Toaletni proizvodi i proizvodi za čišćenje	-	1	-	1	1	100,0	205	46	22,4	97	251	258,8
56 Vještačka đubriva	-	-	-	-	-	-	-	-	-	-	-	-
57 Plastične mase u primarnim oblicima	48	98	204,2	181	146	80,7	488	440	90,2	1.227	927	75,6
58 Plastične mase, ne-primarni oblici	172	128	74,4	376	300	79,8	290	685	236,2	745	975	130,9
59 Ostale hemikalije / kemikalije	-	8	-	-	8	-	15	54	360,0	89	68	76,4
6 INDUSTRIJSKI PROIZVODI, RAZVRSTANI UGLAVNOM PO VRSTI SIROVINA	1.785	1.736	97,3	3.943	3.521	89,3	3.575	3.646	102,0	6.635	7.220	108,8
61 Koža, krzno i proizvodi od kože i krzna	-	-	-	-	-	-	-	-	-	-	-	-
62 Guma i gumeni proizvodi	-	-	-	9	-	-	29	38	131,0	63	67	106,3
63 Proizvodi od drveta, osim namještaja	20	47	235,0	37	67	181,1	14	84	600,0	35	97	277,1
64 Papir, ljepenka i ostali slični proizvodi	195	177	90,8	211	373	176,8	104	71	68,3	438	175	40,0
65 Predivo, tkanine i tekstilni proizvodi	-	-	-	-	-	-	91	31	34,1	124	122	98,4
66 Proizvodi od nemetalnih minerala	84	155	184,5	50	238	476,0	67	103	153,7	126	170	134,9
67 Željezo i čelik	74	10	13,5	474	84	17,7	204	572	280,4	432	776	179,6
68 Obojeni metali	4	1	25,0	-	5	-	2.802	2.257	80,5	4.802	5.059	105,4
69 Metalni proizvodi	1.408	1.346	95,6	3.162	2.754	87,1	264	490	185,6	615	754	122,6
7 MAŠINE / STROJEVI I TRANSPORTNA SREDSTVA	2.802	3.474	124,0	6.691	6.275	93,8	1.284	1.163	90,6	2.341	2.447	104,5
71 Pogonske mašine i opreme	-	-	-	-	-	-	69	-	-	112	69	61,6
72 Mašine specijalizirane za određene industrije	42	-	-	-	42	-	349	134	38,4	1.387	483	34,8
73 Mašine za obradu metala	-	-	-	1	-	-	90	43	47,8	332	133	40,1
74 Ostale industrijske mašine i dijelovi	57	60	105,3	-	116	-	133	69	51,9	247	202	81,8
75 Kancelarijske mašine i mašine za automatsku obradu podataka	-	-	-	-	-	-	14	-	-	7	14	200,0
76 Telekomunikacijski aparati i aparati za snimanje zvuka	-	-	-	-	-	-	178	3	1,7	27	181	670,4
77 Električne mašine, aparati i uređaji	2.703	3.369	124,6	6.673	6.072	91,0	258	121	46,9	194	379	195,4
78 Drumska vozila	-	45	-	17	45	264,7	193	793	410,9	31	986	-
79 Ostala transportna vozila	-	-	-	-	-	-	-	-	-	4	-	-
8 RAZNI INDUSTRIJSKI PROIZVODI	592	554	93,6	1.165	1.149	98,6	568	447	78,7	850	1.020	120,0
81 Montažne zgrade, sanitarni, rasvjetni i grijači uređaji	-	-	-	3	-	-	2	10	500,0	8	12	150,0
82 Namještaj i njegovi dijelovi	198	177	89,4	343	376	109,6	-	5	-	19	5	26,3
83 Torbe, tašne, neseseri i slični proizvodi	32	40	125,0	68	72	105,9	-	3	-	6	3	50,0
84 Odjeća	-	-	-	1	-	-	5	-	-	30	5	16,7
85 Obuća	-	-	-	-	-	-	7	-	-	16	7	43,8
87 Naučni i kontrolni instrumenti	-	-	-	-	-	-	2	178	-	162	181	111,7
88 Fotografski i optički proizvodi, satovi	-	-	-	-	-	-	483	167	34,6	477	650	136,3
89 Ostali industrijski proizvodi	362	337	92,8	750	701	93,1	69	84	122,9	132	157	121,9
9 Proizvodi, nerazvrstani po kategorijama	-	-	-	126	-	-	-	-	-	52	-	-

Izvor: Baza podataka Uprave za indirektno / neizravno oporezivanje BiH
Prethodni podaci

VANJSKA TRGOVINA

IZVOZ PREMA MEĐUNARODNOJ KLASIFIKACIJI
EKONOMSKE NAMJENE PROIZVODA (BEC) Rev. 4
u 000 KMUVOZ PREMA MEĐUNARODNOJ KLASIFIKACIJI
EKONOMSKE NAMJENE PROIZVODA (BEC) Rev. 4
u 000 KM

	I 2023	II 2023	II 2023 I 2023	I - II 2022	I - II 2023	I - II 2023 I - II 2022	I 2023	II 2023	II 2023 I 2023	I - II 2022	I - II 2023	I - II 2023 I - II 2022
UKUPNO	8.686	12.199	140,4	19.167	20.885	109,0	9.360	9.191	98,2	16.812	18.551	110,3
1. Hrana i pića	798	518	64,9	666	1.317	197,7	1.299	1.254	96,5	1.924	2.553	132,7
2. Industrijski materijali	6.812	9.779	143,6	15.852	16.591	104,7	5.145	5.662	110,0	10.147	10.807	106,5
3. Goriva i maziva	349	1.179	337,8	1.279	1.529	119,5	1.000	425	42,5	1.051	1.425	135,6
4. Kapitalni proizvodi (osim transportnih sredstava), dijelovi i pribor	100	73	73,0	7	173	-	933	494	52,9	2.480	1.426	57,5
5. Transportna sredstva, njihovi dijelovi i pribor	-	45	-	17	45	264,7	221	794	359,3	31	1.015	-
6. Proizvodi za široku potrošnju	627	605	96,5	1.220	1.230	100,8	762	562	73,8	1.127	1.325	117,6
7. Proizvodi, drugdje nspomenuti	-	-	-	126	-	-	-	-	-	52	-	-

Izvor: Baza podataka Uprave za indirektno / neizravno oporezivanje BiH
Prethodni podaci

IZVOZ PO ZEMLJAMA PO GEOGRAFSKIM ZONAMA
u 000 KMUVOZ PO ZEMLJAMA PO GEOGRAFSKIM ZONAMA
U 000 KM

	I 2023	II 2023	II 2023 I 2023	I - II 2022	I - II 2023	I - II 2023 I - II 2022	I 2023	II 2023	II 2023 I 2023	I - II 2022	I - II 2023	I - II 2023 I - II 2022
UKUPNO	8.686	12.199	140,4	19.167	20.885	109,0	9.360	9.191	98,2	16.812	18.551	110,3
ZEMLJE EU	7.448	10.946	147,0	15.203	18.392	121,0	6.882	7.213	104,8	13.985	14.094	100,8
Austrija	2.628	2.921	111,1	4.582	5.549	121,1	196	330	168,4	481	527	109,6
Belgija	702	358	51,0	706	1.060	150,1	182	265	145,6	410	446	108,8
Bugarska	-	345	-	618	345	55,8	-	-	-	-	-	-
Češka	-	-	-	-	-	-	42	263	626,2	198	305	154,0
Kipar	-	-	-	-	-	-	-	-	-	-	-	-
Danska	-	-	-	-	-	-	1	2	200,0	25	3	12,0
Estonija	-	-	-	-	-	-	-	-	-	-	-	-
Finska	-	-	-	-	-	-	-	-	-	373	-	-
Francuska	-	-	-	-	-	-	393	10	2,5	500	403	80,6
Grčka	-	-	-	-	-	-	285	80	28,1	-	365	-
Hrvatska	3.639	5.942	163,3	7.927	9.579	120,8	1.290	1.201	93,1	1.930	2.487	128,9
Irska	-	-	-	-	-	-	-	3	-	-	3	-
Italija	71	580	816,9	556	651	117,1	1.547	963	62,2	1.903	2.510	131,9
Latvija (Letonija)	-	-	-	-	-	-	14	-	-	-	14	-
Litvanija	-	-	-	-	-	-	-	40	-	1	40	-
Luksemburg	20	-	-	-	20	-	-	-	-	12	-	-
Mađarska	-	-	-	283	-	-	1.053	514	48,8	1.666	1.568	94,1
Malta	-	-	-	-	-	-	-	-	-	-	-	-
Nizozemska	-	-	-	-	-	-	261	429	164,4	572	690	120,6
Njemačka	253	230	90,9	294	482	163,9	1.197	2.273	189,9	3.162	3.470	109,7
Poljska	-	-	-	-	-	-	22	120	545,5	236	142	60,2
Portugal	-	-	-	-	-	-	3	18	600,0	6	22	366,7
Rumunija	-	16	-	15	16	106,7	-	414	-	1.758	414	23,5
Slovačka	-	-	-	-	-	-	1	1	100,0	-	2	-
Slovenija	135	554	410,4	222	690	310,8	125	42	33,6	289	167	57,8
Španija	-	-	-	-	-	-	-	161	-	4	161	-
Švedska	-	-	-	-	-	-	270	84	31,1	459	355	77,3
Ujedinjeno Kraljevstvo	-	-	-	-	-	-	-	-	-	-	-	-

VANJSKA TRGOVINA

IZVOZ PO ZEMLJAMA PO GEOGRAFSKIM ZONAMA

UVOZ PO ZEMLJAMA PO GEOGRAFSKIM ZONAMA

u 000 KM

U 000 KM

	IZVOZ PO ZEMLJAMA PO GEOGRAFSKIM ZONAMA						UVOZ PO ZEMLJAMA PO GEOGRAFSKIM ZONAMA					
	I 2023	II 2023	II 2023 I 2023	I - II 2022	I - II 2023	I - II 2023 I - II 2022	I 2023	II 2023	II 2023 I 2023	I - II 2022	I - II 2023	I - II 2023 I - II 2022
ZEMLJE EFTE	213	158	74,2	250	372	148,8	-	4	-	7	4	57,1
Island	-	-	-	-	-	-	-	-	-	-	-	-
Lihtenštajn	-	-	-	-	-	-	-	-	-	-	-	-
Norveška	86	16	18,6	29	102	351,7	-	4	-	7	4	57,1
Švicarska	127	142	111,8	221	270	122,2	-	-	-	-	-	-
OSTALE EVROPSKE ZEMLJE	848	721	85,0	2.703	1.570	58,1	1.277	933	73,1	1.658	2.209	133,2
Albanija	69	138	200,0	324	207	63,9	-	-	-	-	-	-
Crna Gora	-	-	-	-	-	-	-	-	-	-	-	-
Kosovo	-	-	-	1.023	-	-	-	49	-	13	49	376,9
Sjeverna Makedonija	-	-	-	-	-	-	664	375	56,5	1.230	1.039	84,5
Ruska Federacija	779	577	74,1	1.340	1.357	101,3	570	210	36,8	279	779	279,2
Srbija	-	-	-	16	-	-	43	148	344,2	100	191	191,0
Turska	-	-	-	-	-	-	-	-	-	34	-	-
Ostale zemlje	-	6	-	-	6	-	-	151	-	2	151	-
AFRIKA	-	-	-	-	-	-	15	40	266,7	116	55	47,4
ZEMLJE SJEVERNE AFRIKE	-	-	-	-	-	-	-	1	-	58	1	1,7
OSTALE AFRIČKE ZEMLJE	-	-	-	-	-	-	15	39	260,0	58	54	93,1
AMERIKA	-	-	-	-	-	-	353	401	113,6	339	755	222,7
ZEMLJE SJEVERNE AMERIKE	-	-	-	-	-	-	86	56	65,1	23	142	617,4
Kanada	-	-	-	-	-	-	-	-	-	-	-	-
SAD	-	-	-	-	-	-	86	56	65,1	23	142	617,4
Ostale zemlje	-	-	-	-	-	-	-	-	-	-	-	-
ZEMLJE CENTRALNE AMERIKE I KARIBA	-	-	-	-	-	-	6	14	233,3	23	20	87,0
ZEMLJE JUŽNE AMERIKE	-	-	-	-	-	-	261	331	126,8	293	593	202,4
AZIJA	-	-	-	17	-	-	833	572	68,7	691	1.406	203,5
ZEMLJE BLISKOG I SREDNJEG ISTOKA	-	-	-	17	-	-	422	422	100,0	54	844	-
OSTALE ZEMLJE AZIJE	-	-	-	-	-	-	411	150	36,5	637	562	88,2
Indija	-	-	-	-	-	-	1	6	600,0	100	7	7,0
Japan	-	-	-	-	-	-	6	30	500,0	233	37	15,9
Kina	-	-	-	-	-	-	379	81	21,4	208	460	221,2
Malezija	-	-	-	-	-	-	-	-	-	66	-	-
Ostale zemlje	-	-	-	-	-	-	25	33	132,0	30	58	193,3
ZEMLJE OKEANIJE I POLARNOG REGIONA	-	-	-	-	-	-	-	28	-	16	28	175,0
AUSTRALIJA I NOVI ZELAND	-	-	-	-	-	-	-	28	-	16	28	175,0
Australija	-	-	-	-	-	-	-	28	-	12	28	233,3
Novi Zeland	-	-	-	-	-	-	-	-	-	4	-	-
Ostale zemlje	-	-	-	-	-	-	-	-	-	-	-	-
OSTALE ZEMLJE OKEANIJE I POLARNOG REGIONA	-	-	-	-	-	-	-	-	-	-	-	-
Neraspoređeno	177	374	211,3	994	551	55,4	-	-	-	-	-	-

Izvor : Baza podataka Uprave za indirektno / neizravno oporezivanje BiH

Prethodni podaci

TURIZAM

TURISTIČKI PROMET ZA FEBRUAR / VELJAČA 2023. GODINE
KAPACITETI, TURISTI I NOĆENJA

	Dolasci turista				Noćenja turista			
	II 2023	II 2023 II 2022	I - II 2023	I - II 2023 I - II 2022	II 2023	II 2023 II 2022	I - II 2023	I - II 2023 I - II 2022
DOLASCI I NOĆENJA TURISTA								
UKUPNO	1.923	142,1	3.185	107,8	3.843	148,3	6.165	102,2
Domaći	383	105,5	676	84,1	500	101,0	1.030	83,0
Strani	1.540	155,6	2.509	116,6	3.343	159,5	5.135	107,2
BROJ LEŽAJA	1.326							
DOLASCI I NOĆENJA TURISTA PREMA VRSTAMA OBJEKATA								
UKUPNO	1.923	142,1	3.185	107,8	3.843	148,3	6.165	102,2
Hoteli i sličan smještaj	1.895	143,2	3.141	108,6	3.793	148,8	6.095	102,5
Odmarališta i slični objekti za kraći odmor	28	93,3	44	69,8	50	122,0	70	82,4
Kampovi i prostori za kampiranje	-	-	-	-	-	-	-	-
Ostali smještaj	-	-	-	-	-	-	-	-
DOMAĆI	383	105,5	676	84,1	500	101,0	1.030	83,0
Hoteli i sličan smještaj	374	108,7	651	85,1	488	105,0	998	84,6
Odmarališta i slični objekti za kraći odmor	9	47,4	25	64,1	12	40,0	32	52,5
Kampovi i prostori za kampiranje	-	-	-	-	-	-	-	-
Ostali smještaj	-	-	-	-	-	-	-	-
STRANI	1.540	155,6	2.509	116,6	3.343	159,5	5.135	107,2
Hoteli i sličan smještaj	1.521	155,4	2.490	117,0	3.305	158,5	5.097	106,9
Odmarališta i slični objekti za kraći odmor	19	172,73	19	79,2	38	345,45	38	158,3
Kampovi i prostori za kampiranje	-	-	-	-	-	-	-	-
Ostali smještaj	-	-	-	-	-	-	-	-
DOLASCI I NOĆENJA TURISTA PREMA NAČINU DOLASKA								
	Individualno				Organizirano			
	dolasci turista		noćenje turista		dolaci turista		noćenje turista	
	II 2023	Struktura %	II 2023	Struktura %	II 2023	Struktura %	II 2023	Struktura %
UKUPNO	1.882	97,9	3.775	98,2	41	2,1	68	1,8
Domaći	367	19,5	476	12,6	16	39,0	24	35,3
Strani	1.515	80,5	3.299	87,4	25	61,0	44	64,7
SVRHA DOLASKA TURISTA								
	Poslovno				Ostalo			
	dolasci turista		noćenje turista		dolaci turista		noćenje turista	
	II 2023	Struktura %	II 2023	Struktura %	II 2023	Struktura %	II 2023	Struktura %
UKUPNO	158	8,2	191	5,0	1.765	91,8	3.652	95,0
Domaći	62	39,2	90	47,1	321	18,2	410	11,2
Strani	96	60,8	101	52,9	1.444	81,8	3.242	88,8

TURIZAM

DOLASCI I NOĆENJA TURISTA PO ZEMLJAMA PREBIVALIŠTA

	Dolasci turista				Noćenje turista			
	II 2023	II 2023 II 2022	I - II 2023	I - II 2023 I - II 2022	II 2023	II 2023 II 2022	I - II 2023	I - II 2023 I - II 2022
UKUPNO STRANI	1.540	155,6	2.509	116,6	3.343	159,5	5.135	107,2
Albanija	2	-	3	-	2	-	3	-
Austrija	18	-	25	-	41	-	54	-
Belgija	-	-	-	-	-	-	-	-
Bugarska	1	-	1	-	1	-	1	-
Crna Gora	1	-	8	-	1	-	22	-
Češka	3	-	5	-	10	250,0	18	-
Danska	-	-	-	-	-	-	-	-
Estonija	-	-	-	-	-	-	-	-
Finska	-	-	-	-	-	-	-	-
Francuska	32	-	33	-	51	-	54	-
Grčka	1	-	1	16,7	1	-	1	7,1
Nizozemska	-	-	209	-	-	-	333	-
Hrvatska	1.401	152,3	2.024	103,1	3.114	161,4	4.154	97,3
Irska	-	-	-	-	-	-	-	-
Island	-	-	-	-	-	-	-	-
Italija	3	100,0	4	80,0	6	150,0	9	128,6
Kipar	1	-	4	-	1	-	10	-
Latvija	-	-	-	-	-	-	-	-
Litvanija	-	-	-	-	-	-	-	-
Luksemburg	1	-	1	-	1	-	1	-
Mađarska	-	-	-	-	-	-	-	-
Sjeverna Makedonija	1	-	5	50,0	1	-	17	40,5
Malta	-	-	-	-	-	-	-	-
Norveška	-	-	7	-	-	-	7	-
Njemačka	18	180,0	24	80,0	20	87,0	38	52,1
Poljska	-	-	-	-	-	-	-	-
Portugal / Portugalija	1	-	1	-	1	-	1	-
Rumunija / Rumunjska	2	-	2	100,0	2	-	2	25,0
Rusija	-	-	1	-	-	-	1	-
Slovačka	1	-	1	100,0	1	-	1	100,0
Slovenija	4	22,2	38	115,2	15	28,9	147	116,7
Srbija	9	90,0	35	145,8	24	133,3	94	116,1
Španija / Španjolska	-	-	2	200,0	-	-	8	-
Švajcarska / Švicarska	1	50,0	1	33,3	1	10,0	1	9,1
Švedska	1	100,0	1	100,0	2	50,0	2	50,0
Turska	1	-	8	-	1	-	23	-
Ujedinjeno Kraljevstvo	3	-	8	114,3	5	-	21	80,8
Ukrajina	1	-	2	-	1	-	2	-
Ostale evropske zemlje	-	-	-	-	-	-	-	-
Egipat	-	-	-	-	-	-	-	-

TURIZAM

DOLASCI I NOĆENJA TURISTA PO ZEMLJAMA PREBIVALIŠTA

	Dolasci turista				Noćenje turista			
	II 2023	II 2023 II 2022	I - II 2023	I - II 2023 I - II 2022	II 2023	II 2023 II 2022	I - II 2023	I - II 2023 I - II 2022
Južnoafrička Republika	1	-	1	-	1	-	1	-
Ostale afričke zemlje	-	-	-	-	-	-	-	-
Kanada	2	50,0	2	28,6	4	23,5	4	15,4
SAD	5	55,6	9	50,0	7	63,6	17	73,9
Ostale sjeverno - američke zemlje	-	-	1	-	-	-	5	-
Brazil	1	100,0	1	100,0	4	100,0	4	100,0
Ostale zemlje Južne i Srednje Amerike	4	-	5	-	4	-	5	250,0
Bahrein	-	-	-	-	-	-	-	-
Indija	-	-	-	-	-	-	-	-
Iran	-	-	-	-	-	-	-	-
Izrael	-	-	-	-	-	-	-	-
Japan	1	-	1	-	1	-	1	-
Južna Koreja	-	-	-	-	-	-	-	-
Katar	-	-	-	-	-	-	-	-
Narodna republika Kina	17	-	27	270,0	17	-	28	280,0
Kuvajt	-	-	-	-	-	-	-	-
Malezija	-	-	-	-	-	-	-	-
Oman	-	-	-	-	-	-	-	-
Saudijska Arabija	-	-	-	-	-	-	-	-
Ujedinjeni Arapski Emirati	-	-	-	-	-	-	-	-
Ostale azijske zemlje	1	-	2	-	1	-	7	-
Australija	1	-	4	-	1	-	20	-
Novi Zeland	-	-	2	200,0	-	-	18	-
Ostale zemlje Okeanije	-	-	-	-	-	-	-	-