

# SAOPĆENJE PRIOPĆENJE FIRST RELEASE



GODINA / YEAR III

SARAJEVO, 03.04. 2023.

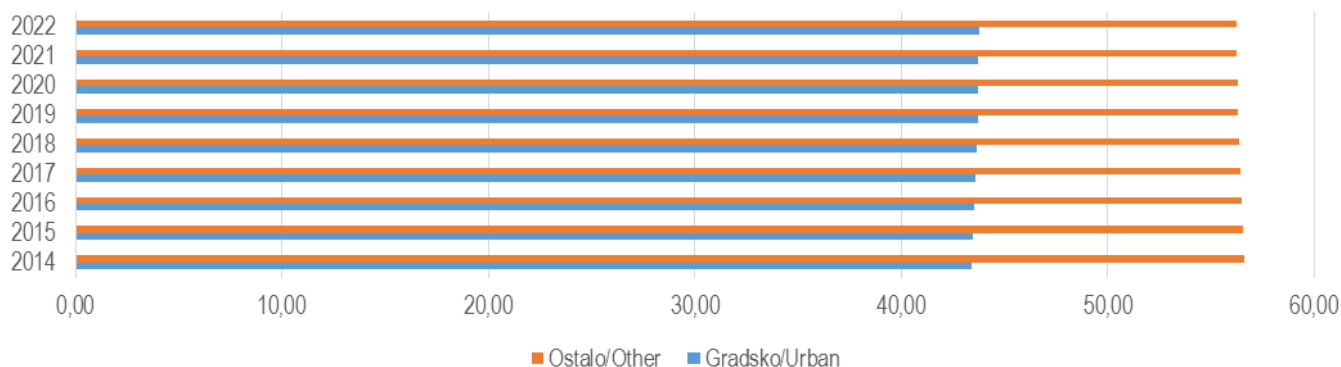
BROJ / NUMBER: 14.4.1

## STANOVNIŠTVO FEDERACIJE BOSNE I HERCEGOVINE PREMA TIPI NASELJENOG MJESTA, STANJE 31. DECEMBAR, 2014 – 2022. POPULATION OF THE FEDERATION OF BIH BY TYPE OF SETTLEMENT, AS ON DECEMBER 31, 2014 – 2022.

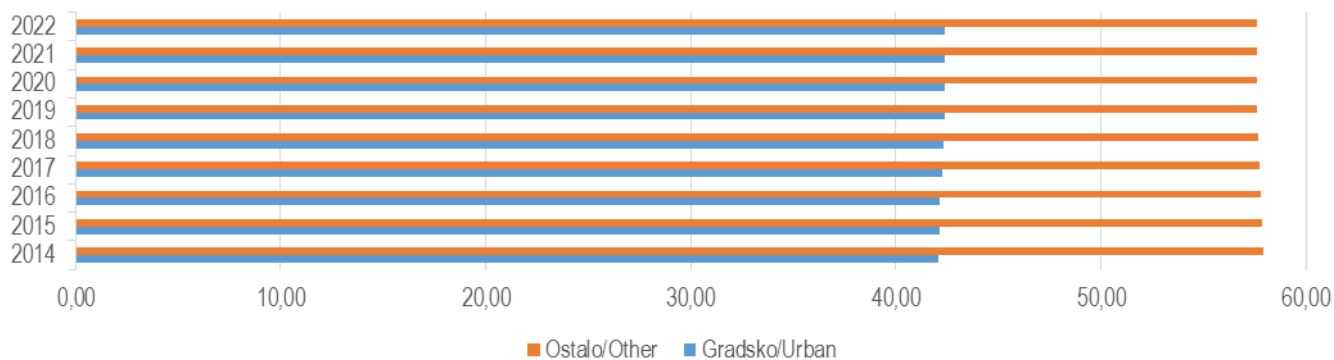
### 1. Procijenjeni broj stanovnika Federacije BiH prema tipu naseljenog mjesta i spolu, stanje 31. decembar 2014–2022. Estimate of the total population for the Federation of BiH, by type of settlement and sex, as on December 31, 2014 – 2022.

Godina Year	Spol Sex	Broj / Number			%			%		
		Ukupno Total	Gradsko Urban	Ostalo Other	Ukupno Total	Gradsko Urban	Ostalo Other	Ukupno Total	Gradsko Urban	Ostalo Other
2014	Ukupno/Total	<b>2.214.282</b>	<b>961.474</b>	<b>1.252.808</b>	<b>100,00</b>	43,42	56,58	<b>100,00</b>	<b>100,00</b>	<b>100,00</b>
	Muški/Males	1.085.418	456.632	628.786	<b>100,00</b>	42,07	57,93	49,02	47,49	50,19
	Ženski/Females	1.128.864	504.842	624.022	<b>100,00</b>	44,72	55,28	50,98	52,51	49,81
2015	Ukupno/Total	<b>2.209.454</b>	<b>960.726</b>	<b>1.248.728</b>	<b>100,00</b>	43,48	56,52	<b>100,00</b>	<b>100,00</b>	<b>100,00</b>
	Muški/Males	1.083.370	456.400	626.970	<b>100,00</b>	42,13	57,87	49,03	47,51	50,21
	Ženski/Females	1.126.084	504.326	621.758	<b>100,00</b>	44,79	55,21	50,97	52,49	49,79
2016	Ukupno/Total	<b>2.204.549</b>	<b>959.416</b>	<b>1.245.133</b>	<b>100,00</b>	43,52	56,48	<b>100,00</b>	<b>100,00</b>	<b>100,00</b>
	Muški/Males	1.081.473	456.120	625.353	<b>100,00</b>	42,18	57,82	49,06	47,54	50,22
	Ženski/Females	1.123.076	503.296	619.780	<b>100,00</b>	44,81	55,19	50,94	52,46	49,78
2017	Ukupno/Total	<b>2.200.498</b>	<b>959.155</b>	<b>1.241.343</b>	<b>100,00</b>	43,59	56,41	<b>100,00</b>	<b>100,00</b>	<b>100,00</b>
	Muški/Males	1.079.740	456.240	623.500	<b>100,00</b>	42,25	57,75	49,07	47,57	50,23
	Ženski/Females	1.120.758	502.915	617.843	<b>100,00</b>	44,87	55,13	50,93	52,43	49,77
2018	Ukupno/Total	<b>2.195.201</b>	<b>958.332</b>	<b>1.236.869</b>	<b>100,00</b>	43,66	56,34	<b>100,00</b>	<b>100,00</b>	<b>100,00</b>
	Muški/Males	1.077.358	456.022	621.336	<b>100,00</b>	42,33	57,67	49,08	47,58	50,23
	Ženski/Females	1.117.843	502.310	615.533	<b>100,00</b>	44,94	55,06	50,92	52,41	49,77
2019	Ukupno/Total	<b>2.188.659</b>	<b>956.700</b>	<b>1.231.959</b>	<b>100,00</b>	43,71	56,29	<b>100,00</b>	<b>100,00</b>	<b>100,00</b>
	Muški/Males	1.074.266	455.278	618.988	<b>100,00</b>	42,38	57,62	49,08	47,59	50,24
	Ženski/Females	1.114.393	501.422	612.971	<b>100,00</b>	45,00	55,00	50,92	52,41	49,76
2020	Ukupno/Total	<b>2.177.389</b>	<b>952.083</b>	<b>1.225.306</b>	<b>100,00</b>	43,73	56,27	<b>100,00</b>	<b>100,00</b>	<b>100,00</b>
	Muški/Males	1.068.293	452.721	615.572	<b>100,00</b>	42,38	57,62	49,06	47,55	50,24
	Ženski/Females	1.109.096	499.362	609.734	<b>100,00</b>	45,02	54,98	50,94	52,45	49,76
2021	Ukupno/Total	<b>2.163.158</b>	<b>946.202</b>	<b>1.216.956</b>	<b>100,00</b>	43,74	56,26	<b>100,00</b>	<b>100,00</b>	<b>100,00</b>
	Muški/Males	1.061.143	449.665	611.478	<b>100,00</b>	42,38	57,62	49,06	47,52	50,25
	Ženski/Females	1.102.015	496.537	605.478	<b>100,00</b>	45,06	54,94	50,94	52,48	49,75
2022	Ukupno/Total	<b>2.154.585</b>	<b>943.034</b>	<b>1.211.551</b>	<b>100,00</b>	43,77	56,23	<b>100,00</b>	<b>100,00</b>	<b>100,00</b>
	Muški/Males	1.057.038	448.169	608.869	<b>100,00</b>	42,40	57,60	49,06	47,52	50,26
	Ženski/Females	1.097.547	494.866	602.681	<b>100,00</b>	45,09	54,91	50,94	52,48	49,74

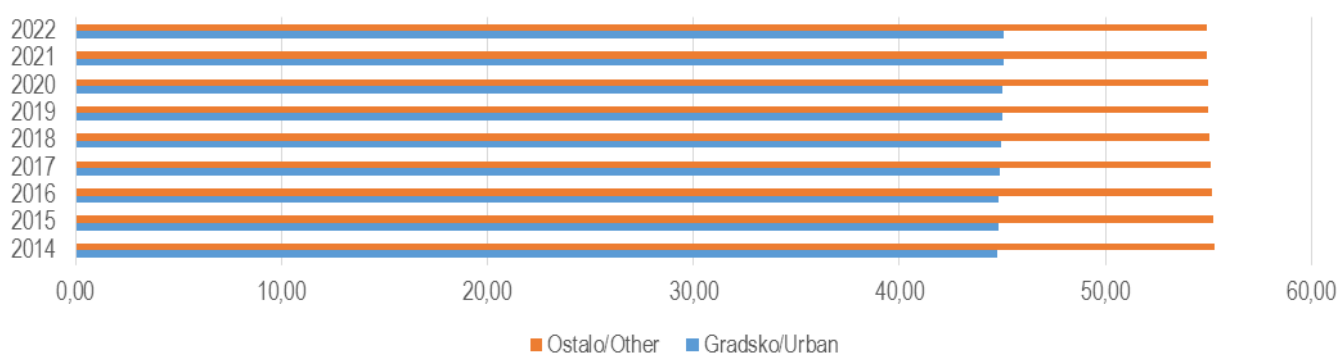
Učešće stanovništva u ukupnom stanovništvu prema tipu naseljenog mjesta, 2014- 2022  
 Population share in the total population by type of settlement, 2014- 2022



Učešće stanovništva u ukupnom muškom stanovništvu prema tipu naseljenog mjesta, 2014- 2022  
 Population share in the total male population by type of settlement, 2014- 2022



Učešće stanovništva u ukupnom ženskom stanovništvu prema tipu naseljenog mjesta, 2014- 2022  
 Population share in the total female population by type of settlement, 2014- 2022



**2. Migracije prema tipu naseljenog mjesta i spolu, 2014 – 2022.**  
*Migration by type of settlement and sex, 2014 – 2022*

	Tip naseljenog mjesta <i>Type of settlement</i>	Ukupno <i>Total</i>	Muški <i>Males</i>	Ženski <i>Females</i>	Isti kanton <i>The same canton</i>	Drugi kanton <i>Other canton</i>	Republika Srpska	Brčko Distrikt BiH	Inozemstvo <i>Abroad</i>	
<b>2014</b>										<b>2014</b>
doseljeni	Ukupno/ <i>Total</i>	9.825	4.481	5.344	3.358	3.380	2.814	273	0	<i>immigrants</i>
doseljeni	Gradsko/ <i>Urban</i>	5.817	2.658	3.159	1.905	2.154	1.618	140	0	<i>immigrants</i>
doseljeni	Ostalo/ <i>Other</i>	4.008	1.823	2.185	1.453	1.226	1.196	133	0	<i>immigrants</i>
odseljeni	Ukupno/ <i>Total</i>	13.489	6.252	7.237	3.358	3.380	3.574	328	2.849	<i>emigrants</i>
odseljeni	Gradsko/ <i>Urban</i>	5.982	2.738	3.244	1.453	1.226	2.056	119	1.128	<i>emigrants</i>
odseljeni	Ostalo/ <i>Other</i>	7.507	3.514	3.993	1.905	2.154	1.518	209	1.721	<i>emigrants</i>
saldo migracija	Ukupno/ <i>Total</i>	-3.664	-1.771	-1.893	0	0	-760	-55	-2.849	<i>net migration</i>
saldo migracija	Gradsko/ <i>Urban</i>	-165	-80	-85	452	928	-438	21	-1.128	<i>net migration</i>
saldo migracija	Ostalo/ <i>Other</i>	-3.499	-1.691	-1.808	-452	-928	-322	-76	-1.721	<i>net migration</i>
<b>2015</b>										<b>2015</b>
doseljeni	Ukupno/ <i>Total</i>	9.063	3.970	5.093	3.030	3.049	2.739	245	0	<i>immigrants</i>
doseljeni	Gradsko/ <i>Urban</i>	5.177	2.243	2.934	1.689	1.815	1.545	128	0	<i>immigrants</i>
doseljeni	Ostalo/ <i>Other</i>	3.886	1.727	2.159	1.341	1.234	1.194	117	0	<i>immigrants</i>
odseljeni	Ukupno/ <i>Total</i>	11.737	5.165	6.572	3.030	3.049	2.982	279	2.397	<i>emigrants</i>
odseljeni	Gradsko/ <i>Urban</i>	5.485	2.455	3.030	1.341	1.234	1.699	105	1.106	<i>emigrants</i>
odseljeni	Ostalo/ <i>Other</i>	6.252	2.710	3.542	1.689	1.815	1.283	174	1.291	<i>emigrants</i>
saldo migracija	Ukupno/ <i>Total</i>	-2.674	-1.195	-1.479	0	0	-243	-34	-2.397	<i>net migration</i>
saldo migracija	Gradsko/ <i>Urban</i>	-308	-212	-96	348	581	-154	23	-1.106	<i>net migration</i>
saldo migracija	Ostalo/ <i>Other</i>	-2.366	-983	-1.383	-348	-581	-89	-57	-1.291	<i>net migration</i>
<b>2016</b>										<b>2016</b>
doseljeni	Ukupno/ <i>Total</i>	9.015	3.981	5.034	3.486	2.818	2.463	248	0	<i>immigrants</i>
doseljeni	Gradsko/ <i>Urban</i>	4.941	2.185	2.756	1.762	1.635	1.435	109	0	<i>immigrants</i>
doseljeni	Ostalo/ <i>Other</i>	4.074	1.796	2.278	1.724	1.183	1.028	139	0	<i>immigrants</i>
odseljeni	Ukupno/ <i>Total</i>	12.470	5.553	6.917	3.486	2.818	3.263	333	2.570	<i>emigrants</i>
odseljeni	Gradsko/ <i>Urban</i>	6.057	2.693	3.364	1.724	1.183	1.860	131	1.159	<i>emigrants</i>
odseljeni	Ostalo/ <i>Other</i>	6.413	2.860	3.553	1.762	1.635	1.403	202	1.411	<i>emigrants</i>
saldo migracija	Ukupno/ <i>Total</i>	-3.455	-1.572	-1.883	0	0	-800	-85	-2.570	<i>net migration</i>
saldo migracija	Gradsko/ <i>Urban</i>	-1.116	-508	-608	38	452	-425	-22	-1.159	<i>net migration</i>
saldo migracija	Ostalo/ <i>Other</i>	-2.339	-1.064	-1.275	-38	-452	-375	-63	-1.411	<i>net migration</i>
<b>2017</b>										<b>2017</b>
doseljeni	Ukupno/ <i>Total</i>	8.288	3.534	4.754	2.906	2.769	2.378	235	0	<i>immigrants</i>
doseljeni	Gradsko/ <i>Urban</i>	4.741	2.034	2.707	1.697	1.626	1.322	96	0	<i>immigrants</i>
doseljeni	Ostalo/ <i>Other</i>	3.547	1.500	2.047	1.209	1.143	1.056	139	0	<i>immigrants</i>
odseljeni	Ukupno/ <i>Total</i>	11.349	5.018	6.331	2.906	2.769	2.586	308	2.780	<i>emigrants</i>
odseljeni	Gradsko/ <i>Urban</i>	5.078	2.188	2.890	1.209	1.143	1.387	118	1.221	<i>emigrants</i>
odseljeni	Ostalo/ <i>Other</i>	6.271	2.830	3.441	1.697	1.626	1.199	190	1.559	<i>emigrants</i>
saldo migracija	Ukupno/ <i>Total</i>	-3.061	-1.484	-1.577	0	0	-208	-73	-2.780	<i>net migration</i>
saldo migracija	Gradsko/ <i>Urban</i>	-337	-154	-183	488	483	-65	-22	-1.221	<i>net migration</i>
saldo migracija	Ostalo/ <i>Other</i>	-2.724	-1.330	-1.394	-488	-483	-143	-51	-1.559	<i>net migration</i>

## 2. Migracije prema tipu naseljenog mjesta i spolu, 2014 – 2022. (nastavak)

*Migration by type of settlement and sex, 2014 – 2022. (continued)*

	Tip naseljenog mjesta <i>Type of settlement</i>	Ukupno <i>Total</i>	Muški <i>Males</i>	Ženski <i>Females</i>	Isti kanton <i>The same canton</i>	Drugi kanton <i>Other canton</i>	Republika Srpska	Brčko Distrikt BiH	Inozemstvo <i>Abroad</i>	
<b>2018</b>										
doseljeni	Ukupno/ <i>Total</i>	8.663	3.673	4.990	3.213	2.930	2.266	254	0	<i>immigrants</i>
doseljeni	Gradsko/ <i>Urban</i>	4.947	2.104	2.843	1.813	1.776	1.248	110	0	<i>immigrants</i>
doseljeni	Ostalo/ <i>Other</i>	3.716	1.569	2.147	1.400	1.154	1.018	144	0	<i>immigrants</i>
odseljeni	Ukupno/ <i>Total</i>	11.724	5.173	6.551	3.213	2.930	2.534	348	2.699	<i>emigrants</i>
odseljeni	Gradsko/ <i>Urban</i>	5.264	2.227	3.037	1.400	1.154	1.413	117	1.180	<i>emigrants</i>
odseljeni	Ostalo/ <i>Other</i>	6.460	2.946	3.514	1.813	1.776	1.121	231	1.519	<i>emigrants</i>
saldo migracija	Ukupno/ <i>Total</i>	-3.061	-1.500	-1.561	0	0	-268	-94	-2.699	<i>net migration</i>
saldo migracija	Gradsko/ <i>Urban</i>	-317	-123	-194	413	622	-165	-7	-1.180	<i>net migration</i>
saldo migracija	Ostalo/ <i>Other</i>	-2.744	-1.377	-1.367	-413	-622	-103	-87	-1.519	<i>net migration</i>
<b>2019</b>										
doseljeni	Ukupno/ <i>Total</i>	8.445	3.514	4.931	3.148	2.845	2.190	262	0	<i>immigrants</i>
doseljeni	Gradsko/ <i>Urban</i>	4.822	1.996	2.826	1.790	1.691	1.215	126	0	<i>immigrants</i>
doseljeni	Ostalo/ <i>Other</i>	3.623	1.518	2.105	1.358	1.154	975	136	0	<i>immigrants</i>
odseljeni	Ukupno/ <i>Total</i>	11.162	4.850	6.312	3.148	2.845	2.279	320	2.570	<i>emigrants</i>
odseljeni	Gradsko/ <i>Urban</i>	5.049	2.141	2.908	1.358	1.154	1.277	120	1.140	<i>emigrants</i>
odseljeni	Ostalo/ <i>Other</i>	6.113	2.709	3.404	1.790	1.691	1.002	200	1.430	<i>emigrants</i>
saldo migracija	Ukupno/ <i>Total</i>	-2.717	-1.336	-1.381	0	0	-89	-58	-2.570	<i>net migration</i>
saldo migracija	Gradsko/ <i>Urban</i>	-227	-145	-82	432	537	-62	6	-1.140	<i>net migration</i>
saldo migracija	Ostalo/ <i>Other</i>	-2.490	-1.191	-1.299	-432	-537	-27	-64	-1.430	<i>net migration</i>
<b>2020</b>										
doseljeni	Ukupno/ <i>Total</i>	7.765	3.316	4.449	2.967	2.541	2.009	248	0	<i>immigrants</i>
doseljeni	Gradsko/ <i>Urban</i>	4.177	1.743	2.434	1.518	1.468	1.074	117	0	<i>immigrants</i>
doseljeni	Ostalo/ <i>Other</i>	3.588	1.573	2.015	1.449	1.073	935	131	0	<i>immigrants</i>
odseljeni	Ukupno/ <i>Total</i>	10.733	4.919	5.814	2.967	2.541	2.760	234	2.231	<i>emigrants</i>
odseljeni	Gradsko/ <i>Urban</i>	5.194	2.377	2.817	1.449	1.073	1.554	103	1.015	<i>emigrants</i>
odseljeni	Ostalo/ <i>Other</i>	5.539	2.542	2.997	1.518	1.468	1.206	131	1.216	<i>emigrants</i>
saldo migracija	Ukupno/ <i>Total</i>	-2.968	-1.603	-1.365	0	0	-751	14	-2.231	<i>net migration</i>
saldo migracija	Gradsko/ <i>Urban</i>	-1.017	-634	-383	69	395	-480	14	-1.015	<i>net migration</i>
saldo migracija	Ostalo/ <i>Other</i>	-1.951	-969	-982	-69	-395	-271	0	-1.216	<i>net migration</i>
<b>2021*</b>										
doseljeni	Ukupno/ <i>Total</i>	8.357	3.480	4.877	3.054	2.843	2.176	284	0	<i>immigrants</i>
doseljeni	Gradsko/ <i>Urban</i>	4.651	1.894	2.757	1.749	1.620	1.168	114	0	<i>immigrants</i>
doseljeni	Ostalo/ <i>Other</i>	3.706	1.586	2.120	1.305	1.223	1.008	170	0	<i>immigrants</i>
odseljeni	Ukupno/ <i>Total</i>	10.813	4.612	6.201	3.054	2.843	2.550	307	2.059	<i>emigrants</i>
odseljeni	Gradsko/ <i>Urban</i>	5.057	2.165	2.892	1.305	1.223	1.422	111	996	<i>emigrants</i>
odseljeni	Ostalo/ <i>Other</i>	5.756	2.447	3.309	1.749	1.620	1.128	196	1.063	<i>emigrants</i>
saldo migracija	Ukupno/ <i>Total</i>	-2.456	-1.132	-1.324	0	0	-374	-23	-2.059	<i>net migration</i>
saldo migracija	Gradsko/ <i>Urban</i>	-406	-271	-135	444	397	-254	3	-996	<i>net migration</i>
saldo migracija	Ostalo/ <i>Other</i>	-2.050	-861	-1.189	-444	-397	-120	-26	-1.063	<i>net migration</i>
<b>2022</b>										
doseljeni	Ukupno/ <i>Total</i>	9.122	3.788	5.334	3.462	2.989	2.379	292	0	<i>immigrants</i>
doseljeni	Gradsko/ <i>Urban</i>	4.937	2.046	2.891	1.848	1.738	1.238	113	0	<i>immigrants</i>
doseljeni	Ostalo/ <i>Other</i>	4.185	1.742	2.443	1.614	1.251	1.141	179	0	<i>immigrants</i>
odseljeni	Ukupno/ <i>Total</i>	11.384	4.870	6.514	3.462	2.989	2.604	257	2.072	<i>emigrants</i>
odseljeni	Gradsko/ <i>Urban</i>	5.340	2.276	3.064	1.614	1.251	1.392	113	970	<i>emigrants</i>
odseljeni	Ostalo/ <i>Other</i>	6.044	2.594	3.450	1.848	1.738	1.212	144	1.102	<i>emigrants</i>
saldo migracija	Ukupno/ <i>Total</i>	-2.262	-1.082	-1.180	0	0	-225	35	-2.072	<i>net migration</i>
saldo migracija	Gradsko/ <i>Urban</i>	-403	-230	-173	234	487	-154	0	-970	<i>net migration</i>
saldo migracija	Ostalo/ <i>Other</i>	-1.859	-852	-1.007	-234	-487	-71	35	-1.102	<i>net migration</i>

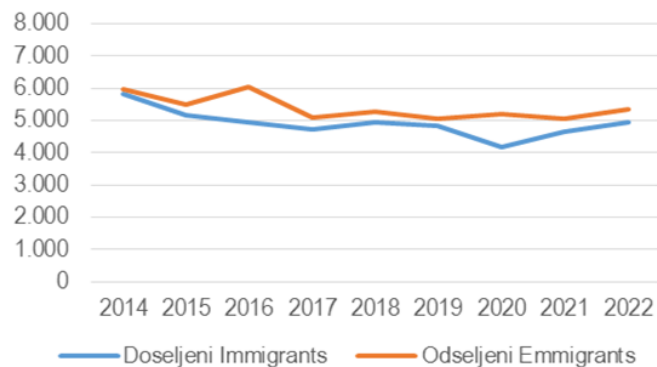
\* Podaci za 2021. godinu u kolonama "Isti kanton" i "Drugi kanton" su korigovani u odnosu na podatke iz prethodnog saopćenja (od 01.04.2022.).

\* Data for 2021. in columns "The same canton" i "Other canton" are corrected regarding to the data from the previous release (on April 01, 2022.).

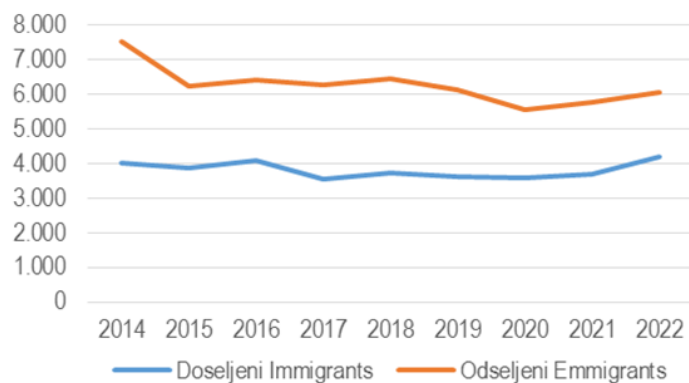
### 3. Migracije prema tipu naseljenog mjesta, 2014 - 2022. Migration by type of settlement, 2014 – 2022

Godina Year	Gradsko / Urban		Ostalo / Other	
	Doseljeni Immigrants	Odseljeni Emmigrants	Doseljeni Immigrants	Odseljeni Emmigrants
2014	5.817	5.982	4.008	7.507
2015	5.177	5.485	3.886	6.252
2016	4.941	6.057	4.074	6.413
2017	4.741	5.078	3.547	6.271
2018	4.947	5.264	3.716	6.460
2019	4.822	5.049	3.623	6.113
2020	4.177	5.194	3.588	5.539
2021	4.651	5.057	3.706	5.756
2022	4.937	5.340	4.185	6.044

Migracije za gradska naseljena mjesta  
Migration for urban settlement, 2014 - 2022.



Migracije za ostala naseljena mjesta  
Migration for other settlement, 2014 - 2022.



#### 4. Doseljeni prema tipu naseljenog mjesta i spolu, 2014 - 2022.

*Immigrants by type of settlement and sex, 2014 - 2022.*

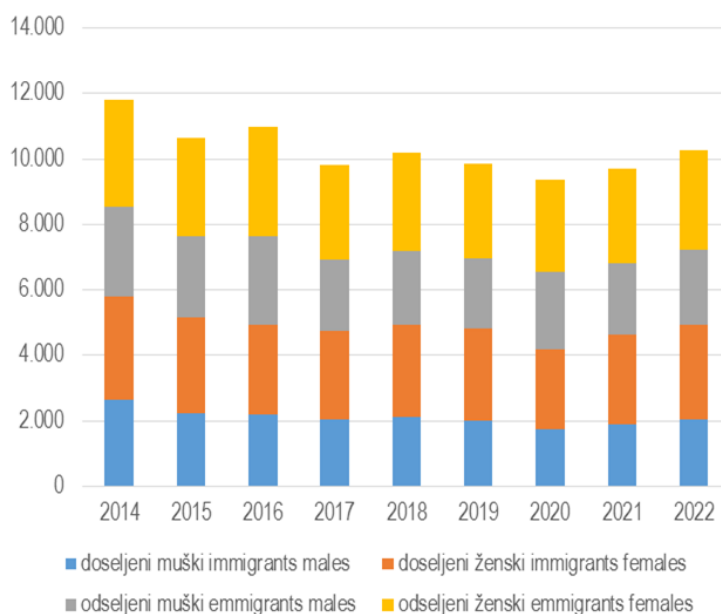
Godina Year	Gradsko/ <i>Urban</i>		Ostalo/ <i>Other</i>	
	Muški	Ženski	Muški	Ženski
	<i>Males</i>	<i>Females</i>	<i>Males</i>	<i>Females</i>
2014	2.658	3.159	1.823	2.185
2015	2.243	2.934	1.727	2.159
2016	2.185	2.756	1.796	2.278
2017	2.034	2.707	1.500	2.047
2018	2.104	2.843	1.569	2.147
2019	1.996	2.826	1.518	2.105
2020	1.743	2.434	1.573	2.015
2021	1.894	2.757	1.586	2.120
2022	2.046	2.891	1.742	2.443

#### 5. Odseljeni prema tipu naseljenog mjesta i spolu, 2014 - 2022.

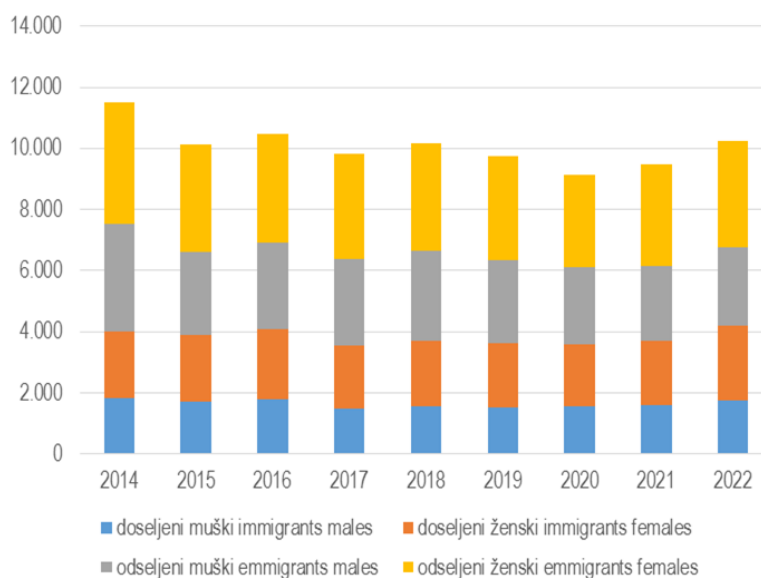
*Emmigrants by type of settlement and sex, 2014 - 2022.*

Godina Year	Gradsko/ <i>Urban</i>		Ostalo/ <i>Other</i>	
	Muški	Ženski	Muški	Ženski
	<i>Males</i>	<i>Females</i>	<i>Males</i>	<i>Females</i>
2014	2.738	3.244	3.514	3.993
2015	2.455	3.030	2.710	3.542
2016	2.693	3.364	2.860	3.553
2017	2.188	2.890	2.830	3.441
2018	2.227	3.037	2.946	3.514
2019	2.141	2.908	2.709	3.404
2020	2.377	2.817	2.542	2.997
2021	2.165	2.892	2.447	3.309
2022	2.276	3.064	2.594	3.450

Migracije za naseljena mjesta gradskog tipa po spolu, 2014 - 2022  
*Migration for urban settlements by sex, 2014 - 2022*



Migracije za naseljena mjesta ostalog tipa po spolu, 2014 - 2022  
*Migration for other settlements by sex, 2014 - 2022*



## 6. Saldo migracija prema tipu naseljenog mjesta i spolu, broj i učešće, 2014–2022.

*Net migration by type of settlement and sex, number and share, 2014 – 2022.*

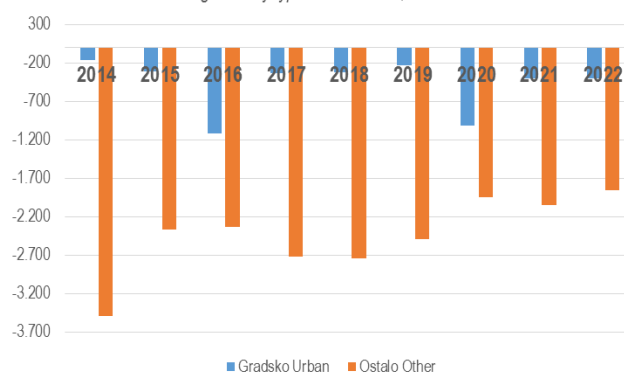
Tip naseljenog mjesta <i>Type of settlement</i>	Broj <i>Number</i>			%		
	Ukupno <i>Total</i>	Muški <i>Males</i>	Ženski <i>Females</i>	Ukupno <i>Total</i>	Muški <i>Males</i>	Ženski <i>Females</i>
2014						
Ukupno/ <i>Total</i>	-3.664	-1.771	-1.893	<b>100,00</b>	48,34	51,66
Gradsko/ <i>Urban</i>	-165	-80	-85	<b>100,00</b>	48,48	51,52
Ostalo/ <i>Other</i>	-3.499	-1.691	-1.808	<b>100,00</b>	48,33	51,67
2015						
Ukupno/ <i>Total</i>	-2.674	-1.195	-1.479	<b>100,00</b>	44,69	55,31
Gradsko/ <i>Urban</i>	-308	-212	-96	<b>100,00</b>	68,83	31,17
Ostalo/ <i>Other</i>	-2.366	-983	-1.383	<b>100,00</b>	41,55	58,45
2016						
Ukupno/ <i>Total</i>	-3.455	-1.572	-1.883	<b>100,00</b>	45,50	54,50
Gradsko/ <i>Urban</i>	-1.116	-508	-608	<b>100,00</b>	45,52	54,48
Ostalo/ <i>Other</i>	-2.339	-1.064	-1.275	<b>100,00</b>	45,49	54,51
2017						
Ukupno/ <i>Total</i>	-3.061	-1.484	-1.577	<b>100,00</b>	48,48	51,52
Gradsko/ <i>Urban</i>	-337	-154	-183	<b>100,00</b>	45,70	54,30
Ostalo/ <i>Other</i>	-2.724	-1.330	-1.394	<b>100,00</b>	48,83	51,17
2018						
Ukupno/ <i>Total</i>	-3.061	-1.500	-1.561	<b>100,00</b>	49,00	51,00
Gradsko/ <i>Urban</i>	-317	-123	-194	<b>100,00</b>	38,80	61,20
Ostalo/ <i>Other</i>	-2.744	-1.377	-1.367	<b>100,00</b>	50,18	49,82
2019						
Ukupno/ <i>Total</i>	-2.717	-1.336	-1.381	<b>100,00</b>	49,17	50,83
Gradsko/ <i>Urban</i>	-227	-145	-82	<b>100,00</b>	63,88	36,12
Ostalo/ <i>Other</i>	-2.490	-1.191	-1.299	<b>100,00</b>	47,83	52,17
2020						
Ukupno/ <i>Total</i>	-2.968	-1.603	-1.365	<b>100,00</b>	54,01	45,99
Gradsko/ <i>Urban</i>	-1.017	-634	-383	<b>100,00</b>	62,34	37,66
Ostalo/ <i>Other</i>	-1.951	-969	-982	<b>100,00</b>	49,67	50,33
2021						
Ukupno/ <i>Total</i>	-2.456	-1.132	-1.324	<b>100,00</b>	46,09	53,91
Gradsko/ <i>Urban</i>	-406	-271	-135	<b>100,00</b>	66,75	33,25
Ostalo/ <i>Other</i>	-2.050	-861	-1.189	<b>100,00</b>	42,00	58,00
2022						
Ukupno/ <i>Total</i>	-2.262	-1.082	-1.180	<b>100,00</b>	47,83	52,17
Gradsko/ <i>Urban</i>	-403	-230	-173	<b>100,00</b>	57,07	42,93
Ostalo/ <i>Other</i>	-1.859	-852	-1.007	<b>100,00</b>	45,83	54,17

## 7. Saldo migracija prema tipu naseljenog mjesta, 2014 – 2022.

Net migration by type of settlement, 2014 – 2022.

Godina Year	Ukupno Total	Gradsko Urban	Ostalo Other
2014	-3.664	-165	-3.499
2015	-2.674	-308	-2.366
2016	-3.455	-1.116	-2.339
2017	-3.061	-337	-2.724
2018	-3.061	-317	-2.744
2019	-2.717	-227	-2.490
2020	-2.968	-1.017	-1.951
2021	-2.456	-406	-2.050
2022	-2.262	-403	-1.859

Saldo migracija prema tipu naseljenog mjesta, 2014 - 2022.  
Net migration by type of settlement, 2014 - 2022.



## 8. Saldo migracija prema spolu 2014 – 2022.

Net migration by sex, 2014 – 2022.

Godina Year	Muški Males	Ženski Females
2014	-1.771	-1.893
2015	-1.195	-1.479
2016	-1.572	-1.883
2017	-1.484	-1.577
2018	-1.500	-1.561
2019	-1.336	-1.381
2020	-1.603	-1.365
2021	-1.132	-1.324
2022	-1.082	-1.180

Saldo migracija prema spolu, 2014 - 2022.  
Net migration by sex, 2014 - 2022.





## METODOLOŠKA OBJAŠNENJA

### Izvori podataka

Procjene broja stanovnika za Federaciju Bosne i Hercegovine urađene su na osnovu konačnih rezultata Popisa stanovništva, domaćinstava i stanova u Bosni i Hercegovini 2013. godine („Službeni glasnik BiH“, broj 60/16).

Izvori podataka za procjene broja stanovnika Federacije Bosne i Hercegovine su slijedeća istraživanja:

- Popis 2013
- statistika rođenih
- statistika umrlih
- statistika migracija stanovništva

Podaci o rođenim prikupljaju se na Statističkom izvještaju o rođenju (obrazac DEM-1) za svaki upis u matičnu knjigu rođenih.

Podaci o umrlim prikupljaju se na Statističkom izvještaju o smrti (obrazac DEM-2) za svaki upis u matičnu knjigu umrlih.

Podaci o migraciji stanovništva temelje se na osnovu baze podataka koja je preuzeta od IDDEEA-e (Agencija za identifikacijske dokumente, evidenciju i razmjenu podataka Bosne i Hercegovine).

### Definicije i objašnjenja

U Popisu 2013. godine po prvi put je za utvrđivanje ukupnog broja stanovništva primjenjen koncept „**uobičajenog stanovništva**“. Po ovom konceptu osoba se smatra stranovnikom onog mjesta u kojem samo (u slučaju samačkog domaćinstva) ili sa članovima svog domaćinstva provodi najveći dio svog vremena odnosno dnevno/noćni odmor, nezavisno od toga gdje ima prijavljeno prebivalište. Time su u ukupno stanovništvo određenog mjesta uključene osobe koje su u tom mjestu živjele neprekidno najmanje godinu dana prije kritičnog momenta popisa, kao i osobe koja su u tom momentu živjele kraće od 12 mjeseci s namjerom da u tom mjestu ostanu najmanje godinu dana.

**Živorodenim** djetetom smatra se svako dijete koje pri rođenju diše i pokazuje druge znakove života kao što su kucanje srca, pulsiranje pupčane vrpce i jasne pokrete voljnih mišića.

**Umrli** je svaka živorođena osoba kod koje je nastupio trajni prestanak svih vitalnih funkcija.

**Prirodni priraštaj** je razlika između broja živorođene djece i broja umrlih osoba.

**Saldo migracija** je razlika broja doseljenih i broja odseljenih stanovnika nekog područja.

**Naseljeno mjesto** je prostorna antropogeografska jedinica koja se sastoji od građevinskog područja i područja za druge namjene, a ima sistem obilježavanja zgrada (Metodologija za uvođenje i vođenje jedinstvene evidencije i jedinstvenog registra prostornih jedinica).

Migracije prema tipu naseljenog mjesta sa stanjem kraj godine uključuju migracije stanovnika između naseljenih mjesta različitog tipa, tj. u tabelama su prikazani slučajevi migracija na relaciji gradska – ostala naseljena mjesta i obrnuto. Klasifikacija i tipologija naseljenih mjesta određena je prema evidencijama Federalnog zavoda za statistiku.

Podaci iz tabele 2. (kolone *Republika Srpska, Brčko Distrikt BiH i inozemstvo*) podrazumijevaju kretanje stanovnika iz navedenih teritorija u naseljeno mjesto onog tipa u FBiH u koje je osoba doselila ili naseljeno mjesto onog tipa u FBiH iz kojeg je osoba odselila u navedene teritorije tj. u Republiku Srpsku, Brčko Distrikt BiH i inozemstvo.

## NOTES OF METHODOLOGY

### Data sources

The population estimates for the Federation of Bosnia and Herzegovina were done on the base of final results Population, Households and Dwellings Census in Bosnia and Herzegovina 2013 („Official Gazette of BiH“, No. 60/16).

The following surveys are data sources for the population estimates for The Federation of Bosnia and Herzegovina:

- The 2013 Census data
- birth statistics
- death statistics
- statistics on migration of population

Data on births are collected on the statistical report on births (DEM-1 form) for every entry in the birth register.

Data on deaths are collected on the statistical report on deaths (DEM-2 form) for every entry in the death register.

Data on migration of population are based on the database collected from the IDDEEA (Agency for Identification Documents Registers and Data Exchange of BiH).

### Definitions and explanations

In the 2013 Census, the concept of “**usual residents**” was applied for the first time in order to determine the total number of population. Under this concept, a person shall be considered as a resident of the place at which she/he alone (in the case of a one-person household) or with members of their household spends most of time, that is, daily/nightly rest, irrespective of where the person’s place of residence is registered. Therefore, the total population of a certain place includes persons who lived in that place for a continuous period of at least one year prior to the Census Critical Moment, and persons who at that particular moment lived there less than 12 months but intend to stay at that place for at least one year.

**A live-born child** (live birth) is every child who breathes and exhibits other signs of life at birth, such as breathing of the heart, pulsation of the umbilical cord or definite movement of voluntary muscles.

**Dead person** (death) is every live-born person in which there is permanent disappearance of all evidence of life.

**Natural increase** is the difference between the number of live-born children and the number of dead persons in a given period.

**Net migration of population** is the difference between the number of immigrants and emigrants of a particular area.

**A populated place (a settlement)** represents spatial anthropogeographic unit which consists of construction areas and areas for other purposes and has a system of marking buildings (The Methodology for Introducing and Conducting Unified Registration System and a Register of Spatial Units).

Migrations by type of settlement with the situation at the end of the year include migrations of inhabitants between settlements of different types, ie. the tables show the cases of migration on the route urban - other populated places and vice versa. Classification and typology of settlements are determined according to the records of the Institute for Statistics of FBiH.

Data from the table 2. (columns *Republika Srpska, Brčko District BiH and abroad*) mean the movement of inhabitants from the above territories to a settlement of the type in FBiH where the person moved in or a settlement of the type in FBiH from which the person moved to the specified territories, ie. to the *Republika Srpska, Brčko District of BiH and abroad*.

**Izdaje Federalni zavod za statistiku FBiH, 71000 Sarajevo, Zelenih beretki 26**  
*Published by the Institute for Statistics of FBiH, 71000 Sarajevo, Zelenih beretki 26*

**Telefon/Phone: +387 (33) 20 64 52, Fax: +387 (33) 22 61 51**  
Elektronska pošta/E-mail: [fedstat@fzs.ba](mailto:fedstat@fzs.ba), Internetska stranica/Web site: <http://www.fzs.ba>

**Odgovorne osobe:**

*Persons responsible:*

**Jasmina Velić, šef Odsjeka za statistiku stanovništva i registar**  
*Jasmina Velić, Head of Population Statistics and Registrar Department,*  
**Hidaeta Čolović, pomoćnik direktora Sektora za statistiku stanovništva i društvene statistike**  
*Hidaeta Čolović, Assistant director of Department for Population and Social Statistics*  
**Doc.dr. Emir Kremić, direktor**  
*Asist.Prof. Dr.Emir Kremić*

**Pripremile:**

**Muamera Idrizović, Jasmina Konaković, Emina Ajkunić, Lejla Imamović-Medžitoski**  
*Prepared by: Muamera Idrizović, Jasmina Konaković, Emina Ajkunić, Lejla Imamović-Medžitoski*

**Molimo korisnike da pri korištenju podataka navedu izvor**  
*Users are kindly requested to state the source*

**Podaci iz ovog saopćenja objavljuju se na internetu**  
*First Release data are published on the Internet*