



PREDŠKOLSKO OBRAZOVANJE
PRESCHOOL EDUCATION
2022/2023



STATISTIČKI BILTEN
358 STATISTICAL BULLETIN 358

Sarajevo, 2023.

PREDŠKOLSKO OBRAZOVANJE

PRESCHOOL EDUCATION

2022/2023

358 STATISTIČKI BILTEN **358**
STATISTICAL BULLETIN

Sarajevo, 2023.

Izdavač: Federalni zavod za statistiku, Zelenih beretki 26, 71000 Sarajevo

Publisher: Institute for statistics of FBiH, Zelenih beretki 26, 71000 Sarajevo

Telefon/Phone /Faks: +387 33 20 64 52

Elektronska pošta/E-mail :fedstat@fzs.ba

Internetska stranica/Web site : <http://www.fzs.ba>

Odgovara : Doc. Dr. Emir Kremić, direktor

Person responsible: Assis.Prof. Dr. Emir Kremić, Director General

Urednički odbor:

Editorial board:

Šemso Šurković, Amer Korić, Hidaeta Čolović,

Belmira Hadžiabdić, Sanela Čengić, Dijana Simanić, Danijela Bujak-Buzuk

Pripremili/Prepared by: Elvin Šetkić i Nisveta Džebo

Molimo korisnike da prilikom korišćenja podataka navedu izvor

Users are kindly requested to state the source

Štampano/Tiskano u 25 primjeraka

Printed in 25 copies

Obavijesti daje Odsjek za odnose s javnošću

Information is available at the Department of Public Relations

Telefon/Phone : +387 33 40 70 31

Pretplata publikacija/Subscription : +387 33 21 50 43

PREDGOVOR

Bilten "Predškolsko obrazovanje" je publikacija Federalnog zavoda za statistiku koja na sveobuhvatan način obezbjeđuje podatke o broju i kapacitetu predškolskih ustanova, broju vaspitnih grupa i zaposlenih koji provode program predškolskog vaspitanja i obrazovanja.

Podaci su rezultat obrade redovnih godišnjih izvještaja iz oblasti predškolskog obrazovanja.

U cilju boljeg razumijevanja podataka prezentiranih u ovom Biltenu, korisnike podataka upućujemo na Metodološka objašnjenja koja su sastavni dio ovog Biltena.

Federalni zavod za statistiku će prihvatiti sve prijedloge i sugestije korisnika podataka kao izraz dobre namjere za unaprijeđenje i poboljšanje sljedećih izdanja.

Sarajevo, mart/ožujak 2023

DIREKTOR

Doc. Dr. Emir Krenić

FOREWORD

The Bulletin "Pre-school education" is a publication of the Institute for Statistics of FB&H providing the overview of statistical data on the number and capacity of the preschool institutions, number of educational groups and employees that realize preschool education programme.

These data are result of the process of regular annual reports in the field of pre-school education.

The users of our data are referred to the Methodological explanations which are the part of the Bulletin, for better understanding of data.

The Institute for Statistics of FB&H will accept any comments and suggestions of data users as the expression of good purpose for improving the next editions.

Sarajevo, March 2023

DIRECTOR

Assist. Prof. Dr. Emir Krenić

SADRŽAJ
CONTENTS

PREDGOVOR	3
<i>FOREWORD</i>	
METODOLOŠKA OBJAŠNJENJA	7
<i>EXPLANATION AND NOTES</i>	
1. PREDŠKOLSKO OBRAZOVANJE U FEDERACIJI BIH	9
<i>PRESCHOOL EDUCATION IN FEDERATION OF BIH</i>	
2. JAVNE I PRIVATNE PREDŠKOLSKE USTANOVE	12
<i>PUBLIC AND PRIVATE PRE-SCHOOL INSTITUTIONS</i>	
3. BROJ DJECE PREMA GODINAMA ROĐENJA I SPOLU	14
<i>CHILDREN BY THE AGE OF BIRTH AND SEX</i>	
4. BROJ DJECE PREMA UZRASTU I SPOLU, BROJ ODGOJNIH GRUPA	15
<i>NUMBER OF CHILDREN BY AGE AND SEX, NUMBER OF UPBRINGING GROUPS</i>	
5. DJECA PREMA ZAPOSLENOSTI RODITELJA	17
<i>CHILDREN BY PARENTS EMPLOYMENT</i>	
6. DJECA PREMA VISINI UPLATE BORAVKA	18
<i>CHILDREN ACCORDING TO THE AMONNT PAID STAY</i>	
7. BROJ ZAPOSLENIH U PREDŠKOLSKIM USTANOVAMA	19
<i>NUMBER OF EMPLOYEES IN PRESCHOOL INSTITUTIONS</i>	
8. ZAPOSLENI U PREDŠKOLSKIM USTANOVAMA PREMA STAROSNIM GRUPAMA I POLU	20
<i>NUMBER OF EMPLOYEES IN PRE-SCHOOL INSTITUTIONS BY AGE GROUP AND SEX</i>	
9. DJECA PREMA ODGOJNIM GRUPAMA U JASLICAMA PREMA STAROSTI I SPOLU	24
<i>CHILDREN ACCORDING TO EDUCATION GROUPS IN THE CHILDERS CRECHES BY AGE AND SEX</i>	
10. BROJ ZAPOSLENIH U ODGOJNIM GRUPAMA U JASLICAMA	25
<i>NUMBER OF EMPLOYEES IN EDUCATIONAL GROUPS IN NURSERIES</i>	
11. BROJ PREDŠKOLSKIH USTANOVA, BROJ DJECE I ZAPOSLENIH PO OPĆINAMA	26
<i>NUMBER OF PRE-SCHOOL INSTITUTIONS, NUMBER OF CHILDREN AND EMPLOYEES BY MUNICIPALITIES</i>	

METODOLOŠKA OBJAŠNENJA

EXPLANATION AND NOTES

Cilj statistike predškolskog vaspitanja i obrazovanja jeste da obezbijedi podatke o broju i kapacitetu predškolskih ustanova, broju vaspitnih grupa i zaposlenih koji provode program predškolskog vaspitanja i obrazovanja.

The objective of the statistics of preschool education is to provide data on the number and capacity of preschool institutions, number of educational groups and employees that realize preschool educational programme.

Ovim istraživanjem dobijaju se podaci o broju i vrsti predškolskih ustanova, obliku svojine, broju vaspitnih grupa, uzrastu i spolu djece, djeci - korisnicima prema broju djece u porodici, djeci prema zaposlenosti roditelja i zaposlenima prema starosti i spolu.

This survey provides data on the number and type of preschool establishments, form of ownership, number of educational groups, children by age and sex, children - users by number of children in the family, children by employment of parents and employees by age and sex.

Podaci o boravku djece i vaspitno-obrazovnom radu sa djecom u predškolskim ustanovama prikupljaju se Godišnjim izvještajem za predškolske ustanove - obrazac PŠV.

Data on childrens stay and educational work with children in pre-school institutions are collected through the Annual report on pre-school institutions-form PŠV.

Predškolsko vaspitanje i obrazovanje je djelatnost koja obuhvata vaspitanje i obrazovanje, njegu i zaštitu djece starosti od šest mjeseci do polaska u osnovnu školu i obavlja se u javnim i privatnim predškolskim ustanovama.

Pre-school upbringing and education is an activity that includes upbringing and education, care and protection of children from six months of age until the beginning of their school education. It is performed in public and private pre-school institutions.

Rad sa djecom u predškolskim ustanovama organizuje se u vaspitnim grupama prema uzrastu djece. Vaspitne grupe mogu biti jasličke, za djecu starosti od šest mjeseci do tri godine, vrtičke, za djecu starosti od tri godine do polaska u školu, i mješovite grupe za djecu različitog uzrasta.

Work with children in pre-school institutions is organised in educational groups by age of children. Educational groups can be creche groups for children from six months until three years of age, kindergarten groups for children from three years of age until the beginning of their school education, and mixed groups for children of various age.

Nova statistička metodologija u predškolskom obrazovanju je u skladu sa UOE metodologijom i ostalim EUROSTAT standardima u ovoj oblasti.

A new statistical methodology in the field of pre-school education complies with the UOE methodology and with other EUROSTATs standards in this field.

ISCED 2011-Međunarodna standardna klasifikacija obrazovanja koristi se prema preporuci UNESCO-a, OECD-a, EUROSTAT-a i drugih međunarodnih organizacija za prikazivanje svih podataka o obrazovanju i omogućuje usporedivost podataka o obrazovanju na međunarodnom nivou/razini.

ISCED 2011 - International Standard Classification of Education - is being used as recommended by UNESCO, OECD, EUROSTAT and other international organisations for presenting all data on education, enabling their comparasion on the international level.

Stupnjevi/stepeni obrazovanja, koji odgovaraju u školskom sistemu Federacije Bosne i Hercegovine su:

The levels of education in the Federation educational System are as follows:

ISCED 0 - rano djetinjstvo - obrazovni razvoj (u dobi od 0 do 2 godine) i predškolsko obrazovanje (namijenjen djeci u dobi od 3 godine do početka osnovnog obrazovanja)

ISCED 0 - Early childhood education

ISCED 1 - niže osnovno obrazovanje od I - IV razreda prema osmogodišnjem programu; odnosno od I - V razreda prema devetogodišnjem programu obrazovanja;

ISCED 1 - Primary education (first four - eight year school programme or first five - nine year school programme);

ISCED 2 - više osnovno obrazovanje od V - VIII razreda prema osmogodišnjem programu; odnosno od VI - IX razreda prema devetogodišnjem programu obrazovanja;

ISCED 2 - Lower secondary education (last four years of basic education);

ISCED 3 - srednje obrazovanje;

ISCED 3 - Upper secondary education;

ISCED 4 - postsrednje obrazovanje koje nije visoko obrazovanje (specijalistički programi za odrasle)

ISCED 4 - Post-secondary education non-tertiary education (specialized programs for adults)

ISCED 5 - više obrazovanje po starom načinu studiranja (VI stepen)

ISCED 5 - Short-cycle tertiary education

ISCED 6 - VII stepen po starom programu studiranja (trajanje 4-5 godina), I ciklus po novom programu.

ISCED 6 - Bachelor's or equivalent level

ISCED 7 - visoko obrazovanje po starom programu VII stepen (trajanje 5-6 godina), II ciklus "master" po novom programu i integrirani I i II ciklus po novom programu.

ISCED 7 - Master's or equivalent level

ISCED 8 - naučni/znanstveni stepen - doktorat

ISCED 8 - Doctoral or equivalent level

Od školske 2014./2015. godine podaci o obrazovanju u FBiH su u skladu sa ISCED 2011 - Međunarodnom standardnom klasifikacijom obrazovanja.

Data on education in FB&H are in accordance with ISCED 2011 - International Standard Classification of Education from school year 2014/2015.

Detaljnije informacije se mogu naći na web stranici Federalnog zavoda za statistiku <http://www.fzs.ba> ili u biblioteci.

More information can be found on the website of the Institute for statistics of FB&H <http://www.fzs.ba>, or in the library of the Institute for statistics of FB&H.

ZNAKOVI

- nema pojave
- ... ne raspolože se podatkom

SYMBOLS

- no appearance
- ... no available data

1. PREDŠKOLSKO OBRAZOVANJE U FEDERACIJI BIH

PRESCHOOL EDUCATION IN FEDERATION OF BIH

	Broj predškolskih ustanova <i>Number of pre-school institution</i>	Broj djece u predškolskim ustanovama <i>Number of children in pre-school institutions</i>		Zaposleni u predškolskim ustanovama <i>Employees in pre-school institutions</i>		Broj jaslica <i>Number of nurseries</i>	Broj djece u odgojnim grupama u jaslicama <i>Number of children in educational groups in nurseries</i>		Zaposleni u u odgojnim grupama u jaslicama <i>Number of employees in educational groups in nurseries</i>	
		svega <i>All</i>	ženski <i>Female</i>	svega <i>All</i>	ženski <i>Female</i>		svega <i>All</i>	ženski <i>Female</i>	svega <i>All</i>	ženski <i>Female</i>
Federacija BIH										
2018/2019	195	15.722	7.547	2.074	1.951	115	3.111	1.478	395	387
2019/2020	208	16.756	8.086	2.307	2.180	124	3.249	1.564	500	483
2020/2021	214	15.675	7.455	2.406	2.269	126	3.039	1.460	499	474
2021/2022	229	18.236	8.791	2.717	2.560	157	4.419	2.101	588	575
2022/2023	255	22.120	10.457	2.972	2.838	180	5.423	2.537	685	670
Unsko-sanski kanton										
2018/2019	16	1.428	622	212	196	16	354	160	40	39
2019/2020	18	1.453	647	226	211	17	335	159	38	37
2020/2021	17	1.313	614	220	201	16	321	151	53	48
2021/2022	17	1.451	700	240	220	16	316	150	50	48
2022/2023	17	1.634	783	249	232	16	393	194	65	63
Kanton Posavski										
2018/2019	3	165	89	28	26	2	26	13	7	7
2019/2020	3	179	96	30	27	3	36	23	20	17
2020/2021	3	169	100	33	30	3	37	18	14	12
2021/2022	3	176	98	33	31	3	36	17	15	15
2022/2023	3	212	131	32	31	3	47	25	12	12
Tuzlanski kanton										
2018/2019	23	2.492	1.214	312	283	15	427	205	39	39
2019/2020	25	2.627	1.286	340	310	14	416	200	41	41
2020/2021	27	2.487	1.194	368	338	13	350	174	40	40
2021/2022	30	2.806	1.392	429	400	21	559	283	56	56
2022/2023	35	3.387	1.681	462	437	23	722	358	75	75
Zeničko-dobojski kanton										
2018/2019	31	2.255	1.129	288	274	22	581	279	64	64
2019/2020	30	2.192	1.070	302	289	21	549	254	83	80
2020/2021	29	1.827	871	293	281	21	446	193	86	83
2021/2022	31	2.037	993	328	320	28	580	297	81	78
2022/2023	37	2.605	1.226	384	374	33	745	359	113	110
Bosansko-podrinjski kanton										
2018/2019	2	165	75	37	32	-	-	-	-	-
2019/2020	2	176	80	33	28	-	-	-	-	-
2020/2021	1	169	76	34	29	-	-	-	-	-
2021/2022	1	192	85	37	31	-	-	-	-	-
2022/2023	1	197	90	38	32	-	-	-	-	-
Srednjobosanski kanton										
2018/2019	16	1.094	561	130	122	11	214	103	28	27
2019/2020	16	1.210	603	139	131	11	249	129	36	35
2020/2021	16	988	484	144	135	10	144	81	25	24
2021/2022	18	1.299	642	160	150	11	298	157	43	41
2022/2023	20	1.535	728	190	178	12	310	148	32	32

1. PREDŠKOLSKO OBRAZOVANJE U FEDERACIJI BIH

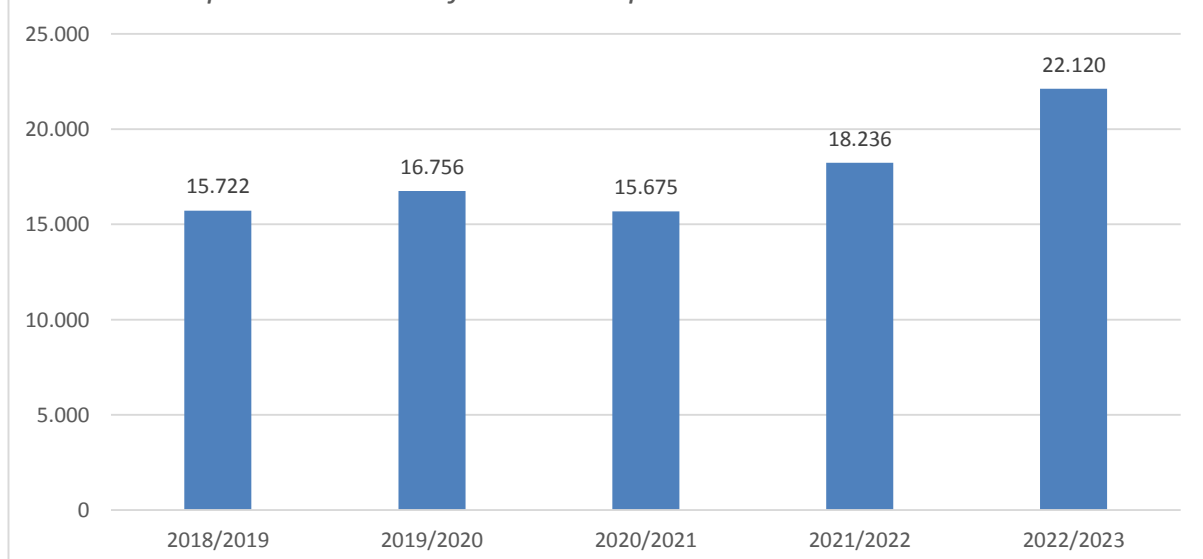
(nastavak)

PRESCHOOL EDUCATION IN FEDERATION OF BIH

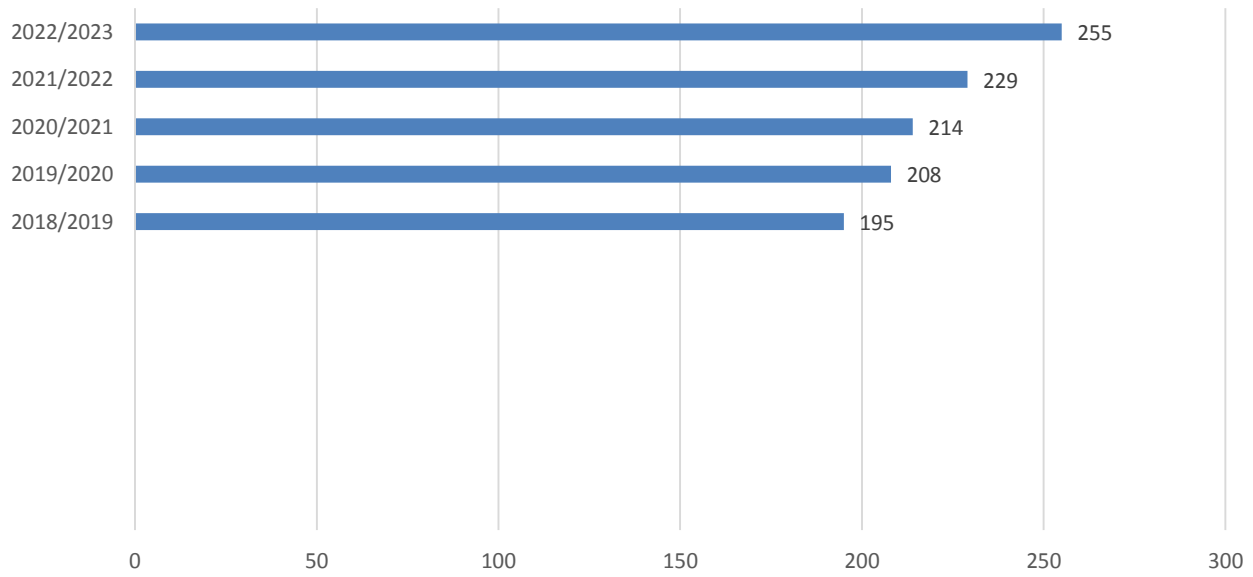
(continued)

	Broj predškolskih ustanova Number of pre-school institution	Broj djece u predškolskim ustanovama Number of children in pre-school institutions		Zaposleni u predškolskim ustanovama Employees in pre-school institutions		Broj jaslica Number of nurseries	Broj djece u odgojnim grupama u jaslicama Number of children in educational groups in nurseries		Zaposleni u u odgojnim grupama u jaslicama Number of employees in educational groups in nurseries	
		svega All	ženski Female	svega All	ženski Female		svega All	ženski Female	svega All	ženski Female
Hercegovačko-neretvanski kanton										
2018/2019	26	2.519	1.249	290	281	15	367	178	65	64
2019/2020	27	2.418	1.221	319	310	15	352	180	75	74
2020/2021	27	2.030	1.010	312	301	15	310	150	57	57
2021/2022	29	2.429	1.163	337	326	19	552	252	71	71
2022/2023	36	2.847	1.352	368	357	25	596	271	77	77
Zapadnohercegovački kanton										
2018/2019	18	991	514	122	118	10	227	109	32	32
2019/2020	20	1.110	539	140	137	11	209	97	35	34
2020/2021	20	916	433	143	140	11	216	110	30	30
2021/2022	20	1.164	559	166	161	17	303	139	38	37
2022/2023	20	1.427	695	173	170	19	458	218	39	39
Kanton Sarajevo										
2018/2019	53	4.204	1.893	592	560	21	823	379	112	107
2019/2020	61	5.001	2.356	725	687	29	1.018	496	164	157
2020/2021	68	5.454	2.522	796	755	34	1.160	559	184	170
2021/2022	72	6.183	2.931	907	846	38	1.702	765	223	218
2022/2023	77	7.567	3.445	975	929	42	2.001	895	248	243
Kanton 10										
2018/2019	7	409	201	63	59	3	92	52	8	8
2019/2020	6	390	188	53	50	3	85	26	8	8
2020/2021	6	322	151	63	59	3	55	24	10	10
2021/2022	8	499	228	80	75	4	73	41	11	11
2022/2023	9	709	326	101	98	7	151	69	24	19

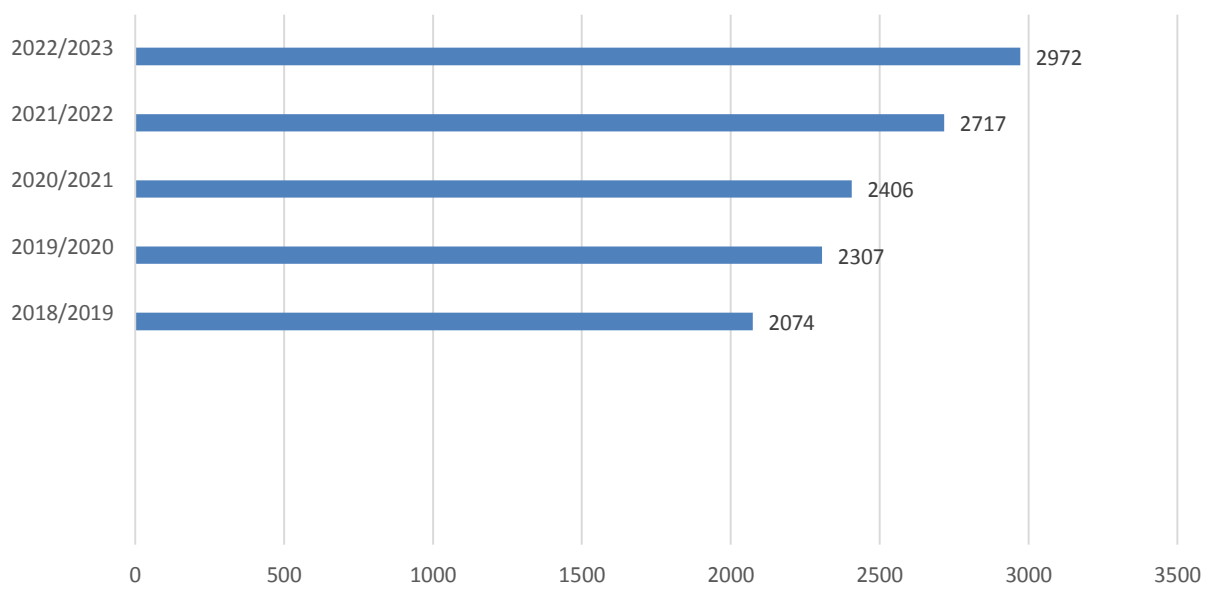
Grafikon 1.1 Broj djece u predškolskim ustanovama u FBiH
Graph 1.1 Number of children in pre-school institutions in FBiH



Grafikon 1.2 Broj predškolskih ustanova u FBiH
Graph 1.2 Number of pre-school institutions in FBiH



Grafikon 1.3 Broj zaposlenih u predškolskim ustanovama u FBiH
Graph 1.3 Number of employees in pre-school institutions in FBiH

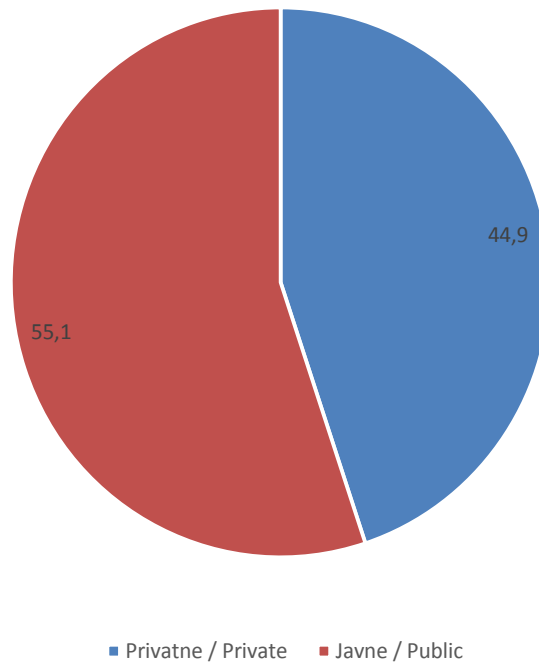


2. JAVNE I PRIVATNE PREDŠKOLSKE USTANOVE
PUBLIC AND PRIVATE PRESCHOOL INSTITUTIONS

KANTONI I VRSTA SVOJINE CANTONS AND TYPE OF OWNERSHIP	Broj ustanova Number of institutions	Broj djece Number of children		Od toga: djeca sa posebnim potrebama Thereof: children with special needs		Zaposleni Employees		Broj djece na jednog odgajatelja Number of children per educator	Djeca koja nisu pri- mljena zbog popu- njenog kapaciteta Children not enrolled due to lack of capacities
		svega All	ženski Female	svega All	ženski Female	svega All	ženski Female		
Federacija BiH									
Ukupno / Total	255	22.120	10.457	293	82	2.972	2.838	13	2.497
Privatne / Private	132	9.934	4.773	64	18	1.272	1.222	14	900
Javne / Public	123	12.186	5.684	229	64	1.700	1.616	13	1.597
Unsko-sanski									
Ukupno / Total	17	1.634	783	12	4	249	232	14	437
Privatne / Private	8	442	220	1	1	59	57	15	39
Javne / Public	9	1.192	563	11	3	190	175	13	398
Posavski									
Ukupno / Total	3	212	131	-	-	32	31	11	108
Privatne / Private	-	-	-	-	-	-	-	-	-
Javne / Public	3	212	131	-	-	32	31	11	108
Tuzlanski									
Ukupno / Total	35	3.387	1.681	5	1	462	437	13	269
Privatne / Private	13	1.014	523	1	-	139	134	13	15
Javne / Public	22	2.373	1.158	4	1	323	303	13	254
Zeničko-dobojski									
Ukupno / Total	37	2.605	1.226	29	11	384	374	13	332
Privatne / Private	25	1.450	710	6	2	202	198	13	98
Javne / Public	12	1.155	516	23	9	182	176	13	234
Bosansko-podrinjski									
Ukupno / Total	1	197	90	2	1	38	32	9	25
Privatne / Private	-	-	-	-	-	-	-	-	-
Javne / Public	1	197	90	2	1	38	32	9	25
Srednjobosanski									
Ukupno / Total	20	1.535	728	8	-	190	178	15	258
Privatne / Private	11	513	235	3	-	66	61	14	51
Javne / Public	9	1.022	493	5	-	124	117	16	207
Hercegovačko-neretvanski									
Ukupno / Total	36	2.847	1.352	75	21	368	357	14	497
Privatne / Private	17	1.250	623	13	4	135	130	16	248
Javne / Public	19	1.597	729	62	17	233	227	12	249
Zapadnohercegovački									
Ukupno / Total	20	1.427	695	35	15	173	170	12	154
Privatne / Private	16	860	435	10	5	100	99	12	103
Javne / Public	4	567	260	25	10	73	71	13	51
Kanton Sarajevo									
Ukupno / Total	77	7.567	3.445	116	27	975	929	14	302
Privatne / Private	38	4.194	1.931	23	4	544	517	15	302
Javne / Public	39	3.373	1.514	93	23	431	412	13	-
Kanton 10									
Ukupno / Total	9	709	326	11	2	101	98	12	115
Privatne / Private	4	211	96	7	2	27	26	14	44
Javne / Public	5	498	230	4	-	74	72	11	71

Grafikon 2.1 Djeca u predškolskim ustanovama prema vrsti predškolske ustanove u 2022/2023, %

Graph 2.1 Children in pre-school institutions by type of pre-school institutions in 2022/2023, %



3. DJECE PREMA GODINAMA ROĐENJA I SPOLU

CHILDREN BY THE AGE OF BIRTH AND SEX

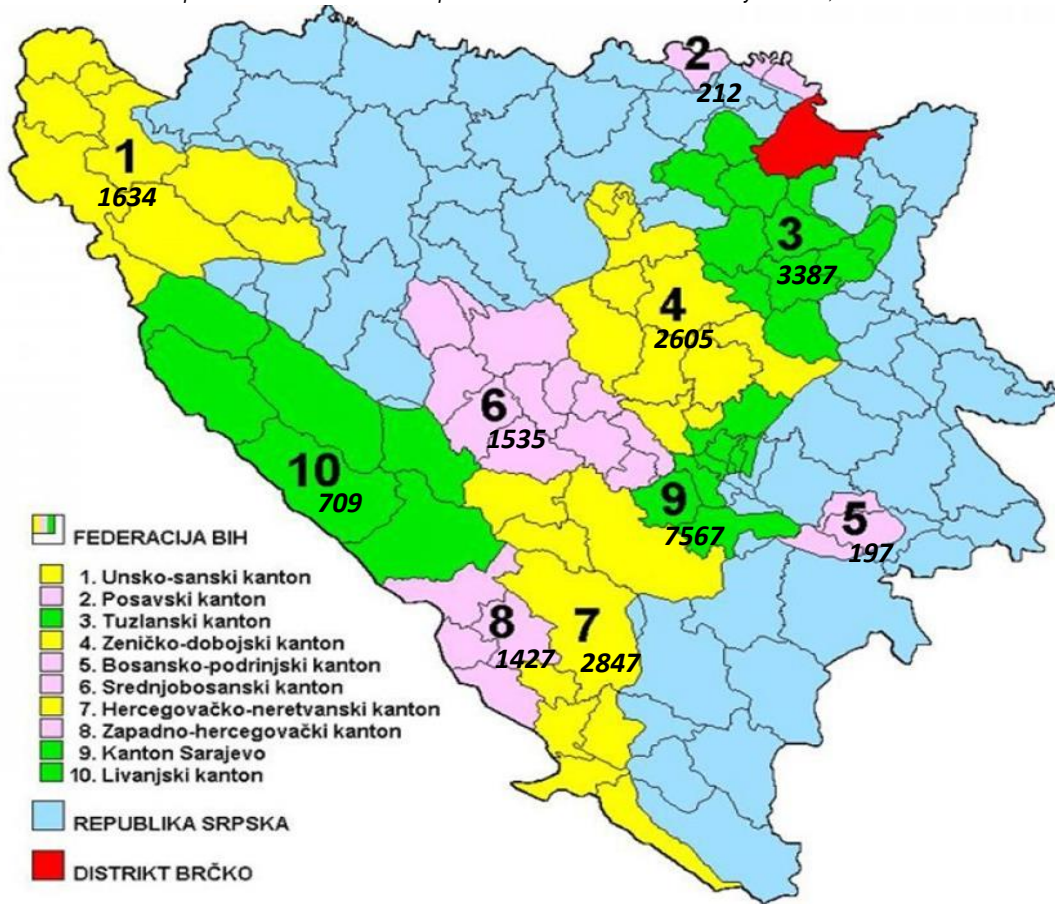
KANTONI CANTONS	Ukupno Total	Godina rođenja/ Year of birth						
		2016 i ranije 2016 and earlier	2017	2018	2019	2020	2021	2022
Federacija BiH								
Svega / All	22.120	2.194	5.453	5.335	4.457	2.982	1.650	49
Djevojčice / Girls	10.457	1.021	2.580	2.609	2.068	1.389	766	24
Unsko-sanski								
Svega / All	1.634	105	408	408	324	219	169	1
Djevojčice / Girls	783	50	194	194	157	112	75	1
Posavski								
Svega / All	212	22	41	64	40	27	18	-
Djevojčice / Girls	131	16	25	45	21	15	9	-
Tuzlanski								
Svega / All	3.387	578	793	759	637	391	219	10
Djevojčice / Girls	1.681	292	408	379	293	190	114	5
Zeničko-dobojski								
Svega / All	2.605	267	610	600	517	389	213	9
Djevojčice / Girls	1.226	122	262	304	246	188	99	5
Bosansko-podrinjski								
Svega / All	197	21	71	70	35	-	-	-
Djevojčice / Girls	90	6	35	37	12	-	-	-
Srednjobosanski								
Svega / All	1.535	195	391	374	335	178	61	1
Djevojčice / Girls	728	93	170	194	157	85	28	1
Hercegovačko-neretvanski								
Svega / All	2.847	264	755	775	564	332	157	-
Djevojčice / Girls	1.352	125	382	383	242	142	78	-
Zapadnohercegovački								
Svega / All	1.427	141	351	314	293	212	116	-
Djevojčice / Girls	695	71	174	147	144	105	54	-
Kanton Sarajevo								
Svega / All	7.567	574	1.833	1.772	1.565	1.130	665	28
Djevojčice / Girls	3.445	234	834	830	736	503	296	12
Kanton 10								
Svega / All	709	27	200	199	147	104	32	-
Djevojčice / Girls	326	12	96	96	60	49	13	-

4. BROJ DJECE PREMA UZRASTU I SPOLU I BROJ ODGOJNIH GRUPA

NUMBER OF CHILDREN BY AGE AND SEX , NUMBER OF EDUCATIONAL GROUPS

KANTONI CANTONS	Broj djece / Number of children						Broj odgojnih grupa Number of educational groups
	Ukupno Total	do 3 god. Under 3 year	3 - 4 god. 3 - 4 year	4 - 5 god. 4 - 5 year	5 - 6 god. 5 - 6 year	Mješovite grupe od 3. do 6. god. Mixed groups of 3-6 years	
Federacija BiH							
Svega / All	22.120	5.423	3.508	3.639	4.112	5.438	931
Djevojčice / Girls	10.457	2.537	1.611	1.760	1.925	2.624	-
Unsko-sanski							
Svega / All	1.634	393	198	276	310	457	73
Djevojčice / Girls	783	194	82	135	141	231	-
Posavski							
Svega / All	212	47	-	-	-	165	11
Djevojčice / Girls	131	25	-	-	-	106	-
Tuzlanski							
Svega / All	3.387	722	616	664	940	445	118
Djevojčice / Girls	1.681	358	261	335	497	230	-
Zeničko-dobojski							
Svega / All	2.605	745	423	425	500	512	122
Djevojčice / Girls	1.226	359	199	188	217	263	-
Bosansko-podrinjski							
Svega / All	197	-	42	50	81	24	8
Djevojčice / Girls	90	-	20	27	34	9	-
Srednjobosanski							
Svega / All	1.535	310	274	223	224	504	57
Djevojčice / Girls	728	148	122	99	106	253	-
Hercegovačko-neretvanski							
Svega / All	2.847	596	346	383	326	1.196	120
Djevojčice / Girls	1.352	271	192	198	149	542	-
Zapadnohercegovački							
Svega / All	1.427	458	179	167	194	429	67
Djevojčice / Girls	695	218	82	84	105	206	-
Kanton Sarajevo							
Svega / All	7.567	2.001	1.345	1.359	1.444	1.418	320
Djevojčice / Girls	3.445	895	619	645	634	652	-
Kanton 10							
Svega / All	709	151	85	92	93	288	35
Djevojčice / Girls	326	69	34	49	42	132	-

Grafikon 4.1 Broj djece u predškolskim ustanovama u FBiH po kantonima, 2022/2023 godina
 Graph 4.1 Number of children in preschool institutions in the FBiH by cantons, 2022/2023



5. DJECA PREMA ZAPOSLENOSTI RODITELJA

CHILDREN BY PARENTS EMPLOYMENT

KANTONI CANTONS	Ukupno Total	Djeca čija su oba roditelja zaposlena Children whose parents are employed	Zaposlena samo majka Employed only a mother		Zaposlen samo otac Employed only a father		Nijedan roditelj nije zaposlen Neither parent is employed	Roditelji individualni poljoprivrednici Parents are individual farmers
			svega All	od toga : samohrana Thereof selfsupporting	svega All	od toga : samohran Thereof selfsupporting		
Federacija BiH	22.120	18.860	724	229	2.310	71	165	61
Unsko-sanski	1.634	1.403	82	39	133	24	12	4
Posavski	212	197	2	2	10	-	1	2
Tuzlanski	3.387	2.690	120	36	531	6	38	8
Zeničko-dobojski	2.605	2.250	52	22	288	4	12	3
Bosansko-podrinjski	197	184	3	3	8	-	2	-
Srednjobosanski	1.535	1.223	61	25	248	7	2	1
Hercegovačko-neretvanski	2.847	2.361	120	9	317	3	39	10
Zapadnohercegovački	1.427	1.098	51	10	235	3	15	28
Kanton Sarajevo	7.567	6.861	219	78	450	22	35	2
Kanton 10	709	593	14	5	90	2	9	3

6. DJECA PREMA VISINI UPLATE BORAVKA

CHILDREN ACCORDING TO THE AMOUNTS OF PAYMENTS STAY

KANTONI CANTONS	Ukupno Total	Ne plaćaju boravak Do not pay for their stay	Djeca koja plaćaju Children who pay			
			svega All	do 50% mjesečne uplate Under 50% of monthly payment	više od 50% mjesečne uplate More than 50% of the monthly payment	puni iznos mjesečne uplate Full amount of monthly payment
Federacija BiH	22.120	293	21.827	658	1.880	19.289
Unsko-sanski	1.634	9	1.625	15	103	1.507
Posavski	212	1	211	2	14	195
Tuzlanski	3.387	55	3.332	23	317	2.992
Zeničko-dobojski	2.605	24	2.581	33	227	2.321
Bosansko-podrinjski	197	2	195	-	-	195
Srednjobosanski	1.535	20	1.515	76	132	1.307
Hercegovačko-neretvanski	2.847	40	2.807	26	157	2.624
Zapadnohercegovački	1.427	37	1.390	-	131	1.259
Kanton Sarajevo	7.567	95	7.472	438	777	6.257
Kanton 10	709	10	699	45	22	632

7. BROJ ZAPOSLENIH U PREDŠKOLSKIM USTANOVAMA
NUMBER OF EMPLOYEES IN PRESCHOOL INSTITUTIONS

KANTONI CANTONS	Ukupno <i>Total</i>		Zaposleni u upravi <i>Management personnel</i>		Zaposleni u nastavi <i>Teaching staff</i>		Pedagoski savjetnici <i>Pedagogical advisors</i>		Zdravstveni strucnjaci <i>Health professionals</i>		Zaposleni u administraciji <i>Employees in the administration</i>		Zaposleni na održavanju i operativa <i>Maintenance and operations staff</i>	
	svega <i>All</i>	žene <i>Female</i>	svega <i>All</i>	žene <i>Female</i>	svega <i>All</i>	žene <i>Female</i>	svega <i>All</i>	žene <i>Female</i>	svega <i>All</i>	žene <i>Female</i>	svega <i>All</i>	žene <i>Female</i>	svega <i>All</i>	žene <i>Female</i>
Federacija BiH	2.972	2.838	177	150	1.645	1.635	80	78	303	302	117	104	650	569
Unsko-sanski	249	232	15	12	119	118	4	4	28	28	11	9	72	61
Posavski	32	31	3	3	19	19	-	-	1	1	1	1	8	7
Tuzlanski	462	437	20	17	261	257	15	13	54	54	26	24	86	72
Zeničko-dobojski	384	374	33	32	199	199	5	5	51	51	12	11	84	76
Bosansko-podrinjski	38	32	2	2	21	21	-	-	-	-	2	1	13	8
Srednjobosanski	190	178	17	14	102	102	3	3	15	15	5	4	48	40
Hercegovačko-neretvanski	368	357	24	21	205	204	20	20	22	22	18	17	79	73
Zapadnohercegovački	173	170	18	16	115	115	3	3	1	1	9	9	27	26
Kanton Sarajevo	975	929	37	26	544	540	26	26	128	127	29	24	211	186
Kanton 10	101	98	8	7	60	60	4	4	3	3	4	4	22	20

8. ZAPOSLENI U PREDŠKOLSKIM USTANOVAMA PREMA STAROSNIM GRUPAMA I POLU

NUMBER OF EMPLOYEES IN PRE-SCHOOL INSTITUTIONS BY AGE GROUP AND SEX

KANTONI CANTONS	Spol Sex	Ukupno Total	Starosne grupe Age groups									65 i više god. 65 and over
			manje od 25 god. Less than 25 years	25-29	30-34	35-39	40-44	45-49	50-54	55-59	60-64	
FEDERACIJA BiH												
Ukupno Total	svega / all	2.028	142	362	449	332	240	206	102	92	100	3
	žene / female	2.015	141	362	445	330	238	204	101	91	100	3
Zaposleni u nastavi / Teaching staff	svega / all	1.645	95	301	360	268	193	182	91	71	82	2
	žene / female	1.635	94	301	357	267	192	180	90	70	82	2
Pedagoški savjetnici / Pedagogical advisors	svega / all	80	2	13	21	23	15	3	2	1	-	-
	žene / female	78	2	13	21	22	14	3	2	1	-	-
Zdravstveni stručnjaci / Health professionals	svega / all	303	45	48	68	41	32	21	9	20	18	1
	žene / female	302	45	48	67	41	32	21	9	20	18	1
UNSKO-SANSKI												
Ukupno Total	svega / all	151	2	7	21	33	25	21	11	15	16	-
	žene / female	150	2	7	21	33	25	20	11	15	16	-
Zaposleni u nastavi / Teaching staff	svega / all	119	-	7	15	26	20	18	10	11	12	-
	žene / female	118	-	7	15	26	20	17	10	11	12	-
Pedagoški savjetnici / Pedagogical advisors	svega / all	4	-	-	1	1	2	-	-	-	-	-
	žene / female	4	-	-	1	1	2	-	-	-	-	-
Zdravstveni stručnjaci / Health professionals	svega / all	28	2	-	5	6	3	3	1	4	4	-
	žene / female	28	2	-	5	6	3	3	1	4	4	-
POSAVSKI												
Ukupno Total	svega / all	20	7	3	5	4	1	-	-	-	-	-
	žene / female	20	7	3	5	4	1	-	-	-	-	-
Zaposleni u nastavi / Teaching staff	svega / all	19	6	3	5	4	1	-	-	-	-	-
	žene / female	19	6	3	5	4	1	-	-	-	-	-
Pedagoški savjetnici / Pedagogical advisors	svega / all	-	-	-	-	-	-	-	-	-	-	-
	žene / female	-	-	-	-	-	-	-	-	-	-	-
Zdravstveni stručnjaci / Health professionals	svega / all	1	1	-	-	-	-	-	-	-	-	-
	žene / female	1	1	-	-	-	-	-	-	-	-	-

8. ZAPOSLENIH U PREDŠKOLSKIM USTANOVAMA PREMA STAROSNIM GRUPAMA I POLU
NUMBER OF EMPLOYEES IN PRE-SCHOOL INSTITUTIONS BY AGE GROUP AND SEX

(nastavak)
(continued)

KANTONI CANTONS	Spol Sex	Ukupno Total	Starosne grupe Age groups									
			manje od 25 god. Less than 25 years	25-29	30-34	35-39	40-44	45-49	50-54	55-59	60-64	65 i više god 65 and over
TUZLANSKI												
Ukupno Total	svoga / all	330	12	58	66	58	53	34	12	20	17	-
	žene / female	324	12	58	65	56	51	33	12	20	17	-
Zaposleni u nastavi / Teaching staff	svoga / all	261	7	48	55	47	45	32	9	8	10	-
	žene / female	257	7	48	54	46	44	31	9	8	10	-
Pedagoški savjetnici / Pedagogical advisors	svoga / all	15	-	2	3	4	5	-	1	-	-	-
	žene / female	13	-	2	3	3	4	-	1	-	-	-
Zdravstveni stručnjaci / Health professionals	svoga / all	54	5	8	8	7	3	2	2	12	7	-
	žene / female	54	5	8	8	7	3	2	2	12	7	-
ZENIČKO - DOBOJSKI												
Ukupno Total	svoga / all	255	31	60	62	27	18	22	13	10	12	-
	žene / female	255	31	60	62	27	18	22	13	10	12	-
Zaposleni u nastavi / Teaching staff	svoga / all	199	21	55	47	19	14	16	9	9	9	-
	žene / female	199	21	55	47	19	14	16	9	9	9	-
Pedagoški savjetnici / Pedagogical advisors	svoga / all	5	1	1	2	1	-	-	-	-	-	-
	žene / female	5	1	1	2	1	-	-	-	-	-	-
Zdravstveni stručnjaci / Health professionals	svoga / all	51	9	4	13	7	4	6	4	1	3	-
	žene / female	51	9	4	13	7	4	6	4	1	3	-
BOSANSKO-PODRINJSKI												
Ukupno Total	svoga / all	21	-	1	4	3	2	4	4	3	-	-
	žene / female	21	-	1	4	3	2	4	4	3	-	-
Zaposleni u nastavi / Teaching staff	svoga / all	21	-	1	4	3	2	4	4	3	-	-
	žene / female	21	-	1	4	3	2	4	4	3	-	-
Pedagoški savjetnici / Pedagogical advisors	svoga / all	-	-	-	-	-	-	-	-	-	-	-
	žene / female	-	-	-	-	-	-	-	-	-	-	-
Zdravstveni stručnjaci / Health professionals	svoga / all	-	-	-	-	-	-	-	-	-	-	-
	žene / female	-	-	-	-	-	-	-	-	-	-	-

8. ZAPOSLENIH U PREDŠKOLSKIM USTANOVAMA PREMA STAROSNIM GRUPAMA I POLU
NUMBER OF EMPLOYEES IN PRE-SCHOOL INSTITUTIONS BY AGE GROUP AND SEX

(nastavak)
(continued)

KANTONI CANTONS	Spol Sex	Ukupno Total	Starosne grupe Age groups									
			manje od 25 god. Less than 25 years	25-29	30-34	35-39	40-44	45-49	50-54	55-59	60-64	65 i više god 65 and over
SREDNJOBOSANSKI												
Ukupno Total	svoga / all	120	7	30	27	12	13	14	8	5	3	1
	žene / female	120	7	30	27	12	13	14	8	5	3	1
Zaposleni u nastavi / Teaching staff	svoga / all	102	5	25	21	10	12	13	8	4	3	1
	žene / female	102	5	25	21	10	12	13	8	4	3	1
Pedagoški savjetnici / Pedagogical advisors	svoga / all	3	-	1	1	1	-	-	-	-	-	-
	žene / female	3	-	1	1	1	-	-	-	-	-	-
Zdravstveni stručnjaci / Health professionals	svoga / all	15	2	4	5	1	1	1	-	1	-	-
	žene / female	15	2	4	5	1	1	1	-	1	-	-
HERCEGOVAČKO - NERETVANSKI												
Ukupno Total	svoga / all	247	5	28	41	41	41	43	15	11	21	1
	žene / female	246	4	28	41	41	41	43	15	11	21	1
Zaposleni u nastavi / Teaching staff	svoga / all	205	5	20	35	32	30	38	15	10	19	1
	žene / female	204	4	20	35	32	30	38	15	10	19	1
Pedagoški savjetnici / Pedagogical advisors	svoga / all	20	-	6	4	7	2	1	-	-	-	-
	žene / female	20	-	6	4	7	2	1	-	-	-	-
Zdravstveni stručnjaci / Health professionals	svoga / all	22	-	2	2	2	9	4	-	1	2	-
	žene / female	22	-	2	2	2	9	4	-	1	2	-
ZAPADNOHERCEGOVAČKI												
Ukupno Total	svoga / all	119	2	33	33	17	15	11	1	6	1	-
	žene / female	119	2	33	33	17	15	11	1	6	1	-
Zaposleni u nastavi / Teaching staff	svoga / all	115	2	32	32	16	14	11	1	6	1	-
	žene / female	115	2	32	32	16	14	11	1	6	1	-
Pedagoški savjetnici / Pedagogical advisors	svoga / all	3	-	1	-	1	1	-	-	-	-	-
	žene / female	3	-	1	-	1	1	-	-	-	-	-
Zdravstveni stručnjaci / Health professionals	svoga / all	1	-	-	1	-	-	-	-	-	-	-
	žene / female	1	-	-	1	-	-	-	-	-	-	-

8. ZAPOSLENIH U PREDŠKOLSKIM USTANOVAMA PREMA STAROSNIM GRUPAMA I POLU

(nastavak)

NUMBER OF EMPLOYEES IN PRE-SCHOOL INSTITUTIONS BY AGE GROUP AND SEX

(continued)

KANTONI CANTONS	Spol Sex	Ukupno Total	Starosne grupe Age groups									
			manje od 25 god. Less than 25 years	25-29	30-34	35-39	40-44	45-49	50-54	55-59	60-64	65 i više god 65 and over
KANTON SARAJEVO												
Ukupno Total	svoga / all	698	75	132	174	125	68	50	30	19	25	-
	žene / female	693	75	132	171	125	68	50	29	18	25	-
Zaposleni u nastavi / Teaching staff	svoga / all	544	48	101	130	101	52	43	28	17	24	-
	žene / female	540	48	101	128	101	52	43	27	16	24	-
Pedagoški savjetnici / Pedagogical advisors	svoga / all	26	1	1	10	6	4	2	1	1	-	-
	žene / female	26	1	1	10	6	4	2	1	1	-	-
Zdravstveni stručnjaci / Health professionals	svoga / all	128	26	30	34	18	12	5	1	1	1	-
	žene / female	127	26	30	33	18	12	5	1	1	1	-
KANTON 10												
Ukupno Total	svoga / all	67	1	10	16	12	4	7	8	3	5	1
	žene / female	67	1	10	16	12	4	7	8	3	5	1
Zaposleni u nastavi / Teaching staff	svoga / all	60	1	9	16	10	3	7	7	3	4	-
	žene / female	60	1	9	16	10	3	7	7	3	4	-
Pedagoški savjetnici / Pedagogical advisors	svoga / all	4	-	1	-	2	1	-	-	-	-	-
	žene / female	4	-	1	-	2	1	-	-	-	-	-
Zdravstveni stručnjaci / Health professionals	svoga / all	3	-	-	-	-	-	-	1	-	1	1
	žene / female	3	-	-	-	-	-	-	1	-	1	1

9. DJECA PREMA ODGOJNIM GRUPAMA U JASLICAMA PREMA STAROSTI I SPOLU

CHILDREN ACCORDING TO EDUCATION GROUPS IN THE CHILDRENS NURSERY BY AGE AND SEX

KANTONI CANTONS	Broj jaslica <i>Number of nurseries</i>	Broj odgojnih grupa <i>Number of educational groups</i>	Ukupno djece <i>Total children</i>		Djeca prema starosti <i>Children by age</i>					
					do 1. god. <i>Under 1 year</i>		od navršene 1. do 2. godine <i>From age 1-2 years</i>		od navršene 2. do 3. godine <i>From age 2-3 years</i>	
			svega <i>All</i>	ženski <i>Female</i>	svega <i>All</i>	ženski <i>Female</i>	svega <i>All</i>	ženski <i>Female</i>	svega <i>All</i>	ženski <i>Female</i>
Federacija BiH	180	305	5.423	2.537	309	136	2.073	988	3.041	1.413
Unsko-sanski	16	22	393	194	19	8	160	78	214	108
Posavski	3	3	47	25	-	-	20	10	27	15
Tuzlanski	23	27	722	358	100	45	261	135	361	178
Zeničko-dobojski	33	42	745	359	40	20	274	136	431	203
Bosansko-podrinjski	-	-	-	-	-	-	-	-	-	-
Srednjobosanski	12	16	310	148	3	2	97	41	210	105
Hercegovačko-neretvanski	25	37	596	271	23	10	222	107	351	154
Zapadnohercegovački	19	31	458	218	29	13	148	72	281	133
Kanton Sarajevo	42	116	2.001	895	94	38	848	394	1.059	463
Kanton 10	7	11	151	69	1	-	43	15	107	54

10. BROJ ZAPOSLENIH U ODGOJNIM GRUPAMA U JASLICAMA
NUMBER OF EMPLOYEES IN EDUCATIONAL GROUPS IN NURSERIES

KANTONI CANTONS	Ukupno Total		Zaposleni u upravi Management personnel		Zaposleni u nastavi Teaching staff		Pedagoski savjetnici Pedagogical advisors		Zdravstveni strucnjaci Health professionals		Zaposleni u administraciji Employees in the administration		Zaposleni na održavanju i operativa Maintenance and operations staff	
	svoga All	žene Female	svoga All	žene Female	svoga All	žene Female	svoga All	žene Female	svoga All	žene Female	svoga All	žene Female	svoga All	žene Female
Federacija BiH	685	670	19	15	343	336	11	11	246	245	10	9	56	54
Unsko-sanski	65	63	1	1	30	29	-	-	25	25	1	1	8	7
Posavski	12	12	1	1	8	8	-	-	1	1	-	-	2	2
Tuzlanski	75	75	2	2	26	26	1	1	44	44	-	-	2	2
Zeničko-dobojski	113	110	6	6	40	38	1	1	45	44	4	4	17	17
Bosansko-podrinjski	-	-	-	-	-	-	-	-	-	-	-	-	-	-
Srednjobosanski	32	32	1	1	16	16	-	-	11	11	-	-	4	4
Hercegovačko-neretvanski	77	77	-	-	49	49	6	6	20	20	-	-	2	2
Zapadnohercegovački	39	39	-	-	39	39	-	-	-	-	-	-	-	-
Kanton Sarajevo	248	243	7	4	116	116	3	3	96	96	5	4	21	20
Kanton 10	24	19	1	-	19	15	-	-	4	4	-	-	-	-

11. BROJ PREDŠKOLSKIH USTANOVA, BROJ DJECE I ZAPOSLENIH PO OPĆINAMA
NUMBER OF PRE.SCHOOL INSTITUTIONS, NUMBER OF CHILDREN AND EMPLOYEES BY MUNICIPALITIES

	Broj predškolskih ustanova <i>Number of pre-school institutions</i>	Broj djece u predškolskim ustanovama <i>Number of children in pre-school institutions</i>	Zaposleni u predškolskim ustanovama <i>Employees in pre-school institutions</i>
Federacija BiH	255	22.120	2.972
Unsko-sanski kanton	17	1.634	249
Bosanski Petrovac	1	59	13
Bužim	1	69	11
Grad Bosanska Krupa	1	144	23
Grad Bihać	7	731	105
Grad Cazin	2	218	30
Ključ	1	66	13
Sanski Most	1	153	26
Velika Kladuša	3	194	28
Posavski kanton	3	212	32
Domaljevac-Šamac	1	29	8
Grad Orašje	1	108	15
Odžak	1	75	9
Tuzlanski kanton	35	3.387	462
Banovići	1	100	22
Doboj-Istok	1	64	9
Grad Gračanica	4	318	43
Grad Tuzla	19	1.794	222
Grad Gradačac	2	250	51
Grad Lukavac	2	182	30
Grad Srebrenik	1	103	14
Grad Živinice	3	367	48
Kalesija	1	161	18
Kladanj	1	48	5
Zeničko-dobojski kanton	37	2.605	384
Breza	1	106	12
Doboj-Jug	1	62	9
Grad Zenica	14	973	134
Kakanj	2	210	42
Maglaj	4	211	29

11. BROJ PREDŠKOLSKIH USTANOVA, BROJ DJECE I ZAPOSLENIH PO OPĆINAMA
NUMBER OF PRE-SCHOOL INSTITUTIONS, NUMBER OF CHILDREN AND EMPLOYEES BY MUNICIPALITIES
nastavak/continued

	Broj predškolskih ustanova <i>Number of pre-school institutions</i>	Broj djece u predškolskim ustanovama <i>Number of children in pre-school institutions</i>	Zaposleni u predškolskim ustanovama <i>Employees in pre-school institutions</i>
Tešanj	8	476	68
Usora	1	64	10
Vareš	1	26	6
Grad Visoko	1	168	27
Grad Zavidovići	2	188	30
Žepče	2	121	17
Bosansko-podrinjski kanton	1	197	38
Grad Goražde	1	197	38
Srednjobosanski kanton	20	1.535	190
Bugojno	2	196	25
Donji Vakuf	1	81	8
Fojnica	1	63	8
Gornji Vakuf - Uskoplje	1	56	7
Jajce	1	111	16
Kiseljak	2	181	19
Kreševo	1	76	8
Novi Travnik	3	217	23
Travnik	5	331	38
Vitez	3	223	38
Hercegovačko-neretvanski kanton	36	2.847	368
Grad Čapljina	3	308	40
Čitluk	2	296	40
Grad Mostar	25	1.745	211
Jablanica	1	82	9
Grad Konjic	2	150	18
Neum	1	89	15
Prozor	1	80	18
Grad Stolac	1	97	17
Zapadnohercegovački kanton	20	1.427	173
Grad Široki Brijeg	7	514	67
Grude	5	201	30
Grad Ljubuški	5	387	41
Posušje	3	325	35

11. BROJ PREDŠKOLSKIH USTANOVA, BROJ DJECE I ZAPOSLENIH PO OPĆINAMA

NUMBER OF PRE-SCHOOL INSTITUTIONS, NUMBER OF CHILDREN AND EMPLOYEES BY MUNICIPALITIES

nastavak/continued

	Broj predškolskih ustanova <i>Number of pre-school institutions</i>	Broj djece u predškolskim ustanovama <i>Number of children in pre-school institutions</i>	Zaposleni u predškolskim ustanovama <i>Employees in pre-school institutions</i>
Kanton Sarajevo	77	7.567	975
Centar Sarajevo	16	1.078	138
Hadžići	3	264	30
Ilidža	10	1.228	172
Ilijaš	2	246	26
Novi Grad Sarajevo	19	1.762	238
Novo Sarajevo	14	2.025	259
Stari Grad Sarajevo	9	495	74
Vogošća	4	469	38
Kanton 10	9	709	101
Drvar	1	82	12
Glamoč	1	43	5
Livno	5	370	51
Kupres	1	34	6
Tomislavgrad	1	180	27

