



Bosna i Hercegovina  
Federacija Bosne i Hercegovine  
**Federalni zavod za statistiku**  
**Institute for Statistics of FBiH**

ISSN 1840-1600

# **MJESEČNI STATISTIČKI PREGLED FEDERACIJE BOSNE I HERCEGOVINE**

MONTHLY STATISTICAL REVIEW  
OF THE FEDERATION OF BIH

**GODINA/YEAR XXVI**

**3**  
**MART/OŽUJAK/MARCH**

**SARAJEVO, 2023.**

**MJESEČNI STATISTIČKI PREGLED  
FEDERACIJE BOSNE I HERCEGOVINE**

MONTHLY STATISTICAL REVIEW  
OF THE FEDERATION OF BIH

GODINA/YEAR XXVI

**3**  
MART/OŽUJAK/MARCH

SARAJEVO, 2023.

**Izdaje i štampa/tiska: Federalni zavod za statistiku, Zelenih beretki 26, 71000 Sarajevo**

*Published and printed: Institute for Statistics of FBiH, Zelenih beretki 26, 71000 Sarajevo*

**Telefon/Phone: +387 33 20 64 52**

**Fax: +387 33 22 61 51**

**Elektronska pošta/E-mail: fedstat@fzs.ba**

**Internetska stranica/Web site: <http://www.fzs.ba>**

**Odgovara: Doc. dr. Emir Kremić, direktor**

*Persons responsible: Assist. Prof. Dr. Emir Kremić, Director General*

**Urednički odbor: Šemso Šurković, Amer Korić, Hidaeta Čolović,  
Belmira Hadžiabdić, Sanela Čengić, Dijana Simanić**

*Editorial: Šemso Šurković, Amer Korić, Hidaeta Čolović,  
Belmira Hadžiabdić, Sanela Čengić, Dijana Simanić*

**Molimo korisnike da pri korištenju podataka navedu izvor**

*Users are kindly requested to state the source*

**Štampano/Tiskano u 25 primjeraka**

*Printed in 25 copies*

**Obavjesti daje Odsjek za odnose s javnošću i biblioteka**

*Information is available at the Department of Public relations and Library*

**Telefon/Phone : + 387 33 20 64 52/lok 245**

**+ 387 33 40 70 31**

**Pretplata publikacija/Subscription : + 387 33 20 64 52/lok 297**

**+ 387 33 21 50 43**

## UVOD

„Mjesečni statistički pregled“ je sveobuhvatna publikacija u kojoj se prikazuju rezultati pojedinačnih statističkih istraživanja ili više istraživanja iz istog područja.

Podaci su rezultat statističkih istraživanja koje provodi Federalni zavod za statistiku prema Planu provođenja statističkih istraživanja od interesa za Federaciju BiH.

Pored podataka koji su rezultat redovnih/redovitih statističkih istraživanja Federalnog zavoda za statistiku publikuju se i podaci drugih institucija koje su uključene u statistički sistem/sustav Federacije BiH.

Podaci se prikazuju u godišnjim, kvartalnim i mjesečnim serijama a sistematizirani su po statističkim oblastima. Svaka oblast pored tabelarnog prikaza sadrži i metodološka objašnjenja u cilju pojašnjenja korisnicima na koji način je proizveden podatak, na osnovu kojih izvora i definicija.

Podaci koji se daju po određenim nivoima klasifikacije djelatnosti, iskazani su prema KD BiH 2010, koja sadržajno i strukturno u potpunosti odgovara EU Statističkoj klasifikaciji djelatnosti NACE Rev.2.

Mjesečni podaci za tekuću godinu su najčešće prethodni rezultati i podložni su korekcijama. Izvršene korekcije se obilježavaju zvjezdicom u onom broju „Mjesečnog statističkog pregleda“ u kojem je izvršena korekcija.

DIREKTOR  
Doc. dr. Emir Krenić

## PREFACE

*"Monthly Statistical Review" is a comprehensive publication and give results of individual statistical surveys or several surveys in the same area.*

*Data are issued are obtained through statistical surveys conducted by the Institute for Statistics of Federation of BiH according to the Scheme of Statistical Survey of interest for the Federation of BiH.*

*Institute for Statistics of Federation B&H also publishes data of other institutions involved in the statistical system of the Federation of B&H.*

*Statistical data are presented in annual, quarterly and monthly series and are systemized by statistical fields. In addition to the table, each field contains notes on methodology in order to clarify to users on how the data is produced, on the basis of which sources and definitions.*

*Data presented by specific level of activity classification are given in accordance with the KD BIH 2010, which is in its content and structure fully harmonised with the Statistical Classification of Economic Activities NACE Rev. 2.*

*Monthly data for the current year are mostly the preliminary ones and are subject to corrections. The corrections made are designated by the star in the number of the "Monthly statistical review" where the correction has been made.*

DIRECTOR GENERAL  
Assist. Prof. Dr. Emir Krenić

## SKRAĆENICE/KRATICE

## ABBREVIATIONS

d.n.	drugdje nespomenuto	CEFTA	Central European Free Trade Agreement
Cefta	Sporazum o slobodnoj trgovini srednjoevropskih/srednjoevropskih zemalja	CTC	Classification of types of construction
Efta	Evropsko/Europsko udruženje za slobodnu trgovinu	EFTA	European Free Trade Association
EU	Evropska/Europska unija	EU	European Union
GWh	gigavat-sat	GWh	gigawatt-hour
ha	hektar	ha	hectare
hilj.	hiljadu	hl	hectolitre
hl	hektolitar	kg	kilogram
kg	kilogram	KM	Convertible marks
KM	konvertibilna marka	km	kilometer
km	kilometar	km <sup>2</sup>	square kilometer
km <sup>2</sup>	kvadratni kilometar	kW	kilowatt
kom.	komad	l	litre
kut.	kutija	m	meter
KV	kvalificirani (radnik)	m <sup>2</sup>	square meter
KVG	Klasifikacija vrsta građevina	m <sup>3</sup>	cubic meter
kW	kilovat	000	thousand
l	litra	000.000	million
m	metar	Mfr.	manufacture
m <sup>2</sup>	kvadratni metar	MWh	megawatt hour
m <sup>3</sup>	kubni/kubični metar	n.e.c.	not elsewhere classified
mil.	milion	p/st	number of items (pieces/sticks)
MWh	megavatsat	CA	Standard Classification of Economic Activities
NKV	nekvalificirani (radnik)	SITC	Standard International Trade Classification
NSS	niža stručna sprema	t	tons
PKV	polukvalificirani (radnik)	USD	American dollar
KD	Klasifikacija djelatnosti		
SMTK	Standardna međunarodna trgovinska klasifikacija		
SSS	srednja stručna sprema		
t	tona		
tis.	tisuća		
USD	američki dolar		
VKV	visokokvalificirani (radnik)		
VSS	visoka stručna sprema		
VŠS	viša stručna sprema		

## ZNAKOVI

## SYMBOLS

-	nema pojave	-	no occurrence
...	ne raspolože se podatkom	...	data not available
0	podatak je manji od 0,5 upotrijebljene jedinice mjere	0	value is less than 0,5 of the unit of measure used
θ	prosjeak	θ	average
1)	oznaka za napomenu	1)	footnote
*	ispravljen podatak	*	corrected data

**SADRŽAJ**  
**CONTENTS**

<b>PREDGOVOR</b> <i>PREFACE</i>	3
<b>SKRAĆENICE/KRATICE I ZNAKOVI</b> <i>ABBREVIATIONS AND SYMBOLS</i>	4
<b>OSNOVNI POKAZATELJI EKONOMSKIH KRETANJA</b> <i>MAJOR INDICATORS OF ECONOMIC TRENDS</i>	7
<b>PRIRODNO KRETANJE STANOVNIŠTVA I BRAKOVI</b> <i>NATURAL CHANGES OF POPULATION AND MARRIAGES</i>	8
<b>ZAPOSLENOST, NEZAPOSLENOST I PLAĆE</b> <i>EMPLOYMENT, UNEMPLOYMENT AND PAY</i>	11
<b>CIJENE</b> <i>PRICES</i>	25
<b>POLJOPRIVREDA, ŠUMARSTVO I RIBOLOV</b> <i>AGRICULTURE, FORESTRY AND FISHING</i>	44
<b>INDUSTRIJA</b> <i>INDUSTRY</i>	46
<b>GRAĐEVINARSTVO</b> <i>CONSTRUCTION</i>	58
<b>PRIJEVOZ I SKLADIŠTENJE</b> <i>TRANSPORT AND STORAGE</i>	65
<b>VANJSKA TRGOVINA</b> <i>FOREIGN TRADE</i>	67
<b>UNUTRAŠNJA/UNUTARNJA TRGOVINA</b> <i>DOMESTIC TRADE</i>	81
<b>TURIZAM</b> <i>TOURISM</i>	87
<b>KOMENTARI</b> <i>COMMENTARIES</i>	92
<b>METODOLOŠKA OBJAŠNJENJA</b> <i>NOTES ON METHODOLOGY</i>	100



**1.1 OSNOVNI POKAZATELJI EKONOMSKIH KRETANJA**  
**MAJOR INDICATORS OF ECONOMIC TRENDS**

	2019 <sup>1)</sup> 2018	2020 <sup>1)</sup> 2019	2021 <sup>1)</sup> 2022	2022 <sup>1)</sup> 2021	I 2023 <sup>2)</sup> I 2022	I 2023 <sup>3)</sup> XII 2022	
Indeksi obima industrijske proizvodnje	97,3	94,2	109,8	101,2	-2,1	-0,8	<i>Indices of industrial production</i>

	Ø 2019 Ø 2018	Ø 2020 Ø 2019	Ø 2021 Ø 2020	Ø 2022 Ø 2021	I 2023 XII 2022	II 2023 I 2023	
Indeksi potrošačkih cijena	100,6	99,1	102,1	114,9	100,3	100,1	<i>Consumer price indices</i>
Indeksi cijena proizvođača industrijskih proizvoda na domaćem tržištu	99,6	99,3	105,3	119,9	100,1	100,5	<i>Producer price indices of industrial products on domestic market</i>

	Ø 2019	Ø 2020	Ø 2021	Ø 2022	XII 2022	I 2023	
Broj zaposlenih	531.483	520.162	525.397	535.665	538.283	536.056	<i>Number of employed persons</i>
Broj nezaposlenih	313.570	321.581	311.679	-	285.158	-	<i>Number of unemployed persons</i>
Prosječna neto plaća, u KM	928	956	996	1.114	1.180	1.208	<i>Average net wage, in KM</i>
Prosječna bruto plaća, u KM	1.427	1.472	1.543	1.724	1.831	1.875	<i>Average gross wage, in KM</i>

	2019	2020	2021	2022 <sup>4)</sup>	XII 2022	I 2023	
Noćenja turista - ukupno	2.379.701	703.652	1.468.455	2.135.990	134.995	136.755	<i>Tourist nights - total</i>
domaći turisti	478.496	413.130	282.049	648.840	50.820	48.129	<i>Domestic tourist</i>
strani turisti	1.901.205	290.522	373.638	1.487.150	84.175	88.626	<i>Foreign tourist</i>
Izvoz - ukupno, 000 KM	7.620.378	6.871.436	9.571.099	12.106.706	942.639	966.070	<i>Total exports, 000 KM</i>
Izvoz - preračunato u 000 EUR	3.896.237	3.513.309	4.893.625	6.190.060	481.964	493.944	<i>Export - converted into 000 EUR</i>
Uvoz - ukupno 000 KM	13.851.816	11.681.205	15.131.784	20.395.216	1.736.238	1.362.085	<i>Total imports, 000 KM</i>
Uvoz - preračunato u 000 EUR	7.082.321	5.972.505	7.736.758	10.427.908	887.725	696.423	<i>Import - converted into 000 EUR</i>
Pokrivenost uvoza izvozom (%)	55,0	58,8	63,3	59,4	54,3	70,9	<i>Exports/Imports ration (%)</i>
Bruto domaći proizvod u tekućim cijenama, hilj./tis KM	23.179.128	22.255.014	25.229.765				<i>Gross domestic product at current prices, 000 KM</i>
Bruto domaći proizvod po stanovniku, KM	10.584	10.187	11.634				<i>Gross domestic product per capita, KM</i>
Bruto domaći proizvod, godišnje stope realnog rasta, %	2,8	-3,6	8,1				<i>Gross domestic product, annual real growth rates, %</i>
Ostvarene investicije, hilj./tis. KM	3.599.542	3.372.362	3.797.502				<i>Gross fixed capital formation, 000 KM</i>

<sup>1)</sup> Izvorni indeks obima industrijske proizvodnje/*Gross indices of industrial production*

<sup>2)</sup> Kalendarski prilagođeni indeks obima industrijske proizvodnje/*Working-day adjusted indices of industrial production*

<sup>3)</sup> Desezonirani indeks obima industrijske proizvodnje/*Seasonally adjusted indices of industrial production*

<sup>4)</sup> Prvi rezultati/*First results*



**PRIRODNO KRETANJE STANOVNIŠTVA I BRAKOVI**  
*NATURAL CHANGES OF POPULATION AND MARRIAGES*

**2.1 PRIRODNO KRETANJE STANOVNIŠTVA I BRAKOVI PO MJESTU UOBIČAJENOG STANOVANJA (januar /siječanj 2023. godine - prvi rezultati)**  
*NATURAL CHANGES OF POPULATION AND MARRIAGES ACCORDING TO USUAL PLACE OF RESIDENCE (January 2023- first results)*

KANTON CANTON	Rođeni Births			Umrli Deaths	Brakovi Marital statistics	
	ukupno Total	živorodeni Live births	mrtvorodeni Stillbirths		zaključeni Marriages	razvedeni Divorces
FEDERACIJA BIH FEDERATION OF BIH	933	931	2	1.487	449	97
Unsko-sanski	64	63	1	173	70	20
Kanton Posavski	6	6	-	43	2	1
Tuzlanski	164	163	1	279	102	24
Zeničko- dobojski	163	163	-	287	89	14
Bosansko- podrinski	12	12	-	25	3	4
Srednjobosanski	107	107	-	156	50	12
Hercegovačko-neretvanski	100	100	-	165	32	8
Zapadnohercegovački	55	55	-	65	11	3
Kanton Sarajevo	243	243	-	242	80	10
Kanton 10	19	19	-	52	10	1

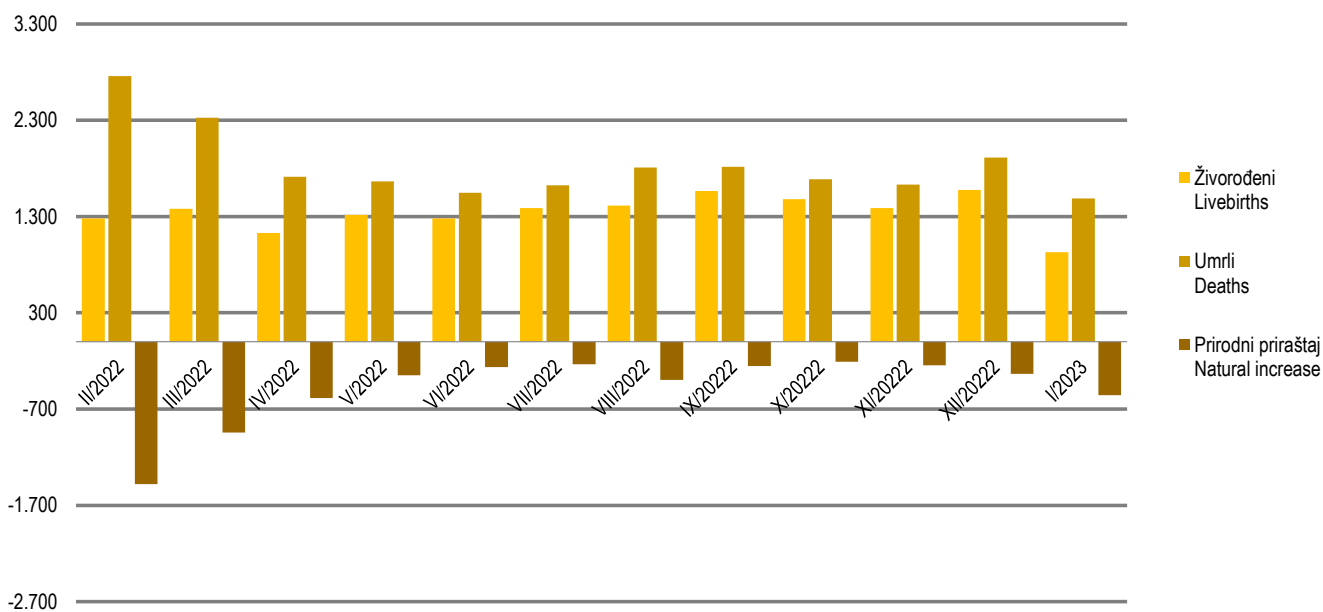
**2.2 PRIRODNO KRETANJE STANOVNIŠTVA I BRAKOVI PO MJESECIMA**  
*NATURAL CHANGES OF POPULATION AND MARRIAGES BY MONTHS*

Mjesec Month	Živorodeni Livebirths	Umrli Deaths	Prirodni priraštaj Natural increase	Umrli dojenčad Infant deaths	Zaključeni brakovi Marriages	Razvedeni brakovi Divorces	Vitalni indeks Vital index
II/2022	1.282	2.760	-1.478	7	485	104	46
III/2022	1.380	2.325	-945	6	840	115	59
IV/2022	1.130	1.714	-584	9	526	89	66
V/2022	1.316	1.664	-348	8	928	122	79
VI/2022	1.281	1.545	-264	3	777	86	83
VII/2022	1.388	1.623	-235	11	1.453	78	86
VIII/2022	1.413	1.808	-395	13	1.739	79	78
IX/2022	1.564	1.815	-251	10	1.220	82	86
X/2022	1.479	1.688	-209	8	937	109	88
XI/2022	1.389	1.633	-244	12	526	145	85
XII/2022	1.578	1.912	-334	11	909	125	83
I/2023	931	1.487	-556	3	449	97	63

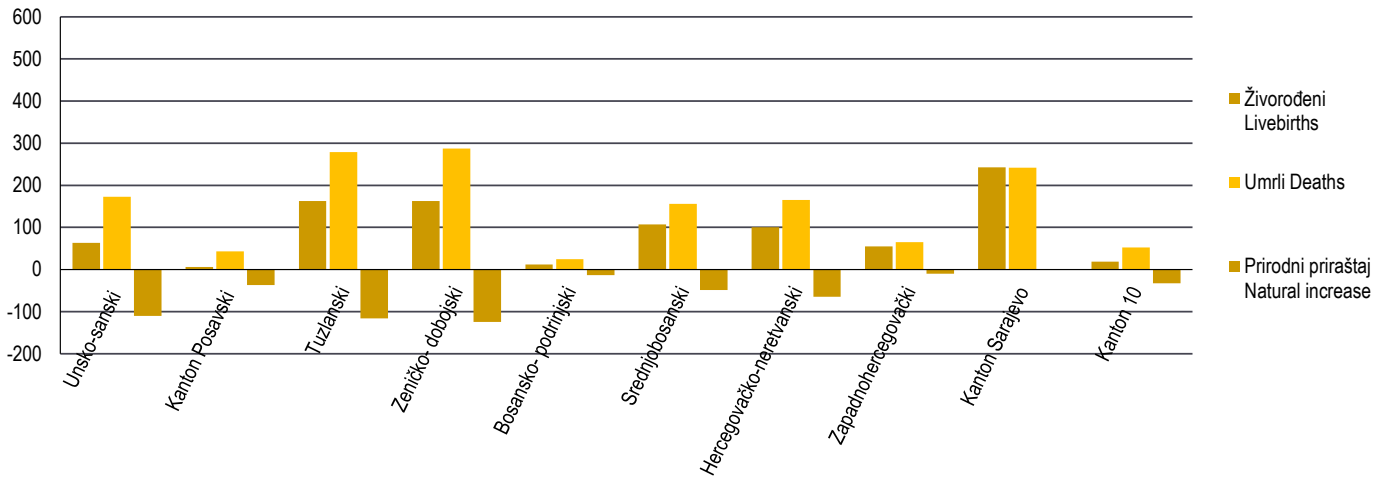
2.3 PRIRODNO KRETANJE STANOVNIŠTVA I BRAKOVI PO KANTONIMA, januar/siječanj 2023. godine - prvi rezultati)  
NATURAL CHANGES OF POPULATION AND MARRIAGES BY CANTONS, January 2023- first results)

Kanton Canton	Živorodeni Livebirths	Umrli Deaths	Prirodni priraštaj Natural increase	Umrli dojenčad Infant deaths	Zaključeni brakovi Marriages	Razvedeni brakovi Divorces	Vitalni indeks Vital index
FEDERACIJA BIH FEDERATION OF BIH	931	1.487	-556	3	449	97	63
Unsko - sanski	63	173	-110	-	70	20	36
Kanton Posavski	6	43	-37	-	2	1	14
Tuzlanski	163	279	-116	1	102	24	58
Zeničko - dobojski	163	287	-124	-	89	14	57
Bosansko - podrinjski	12	25	-13	-	3	4	48
Srednjobosanski	107	156	-49	-	50	12	69
Hercegovačko-neretvanski	100	165	-65	-	32	8	61
Zapadnohercegovački	55	65	-10	-	11	3	85
Kanton Sarajevo	243	242	1	2	80	10	100
Kanton 10	19	52	-33	-	10	1	37

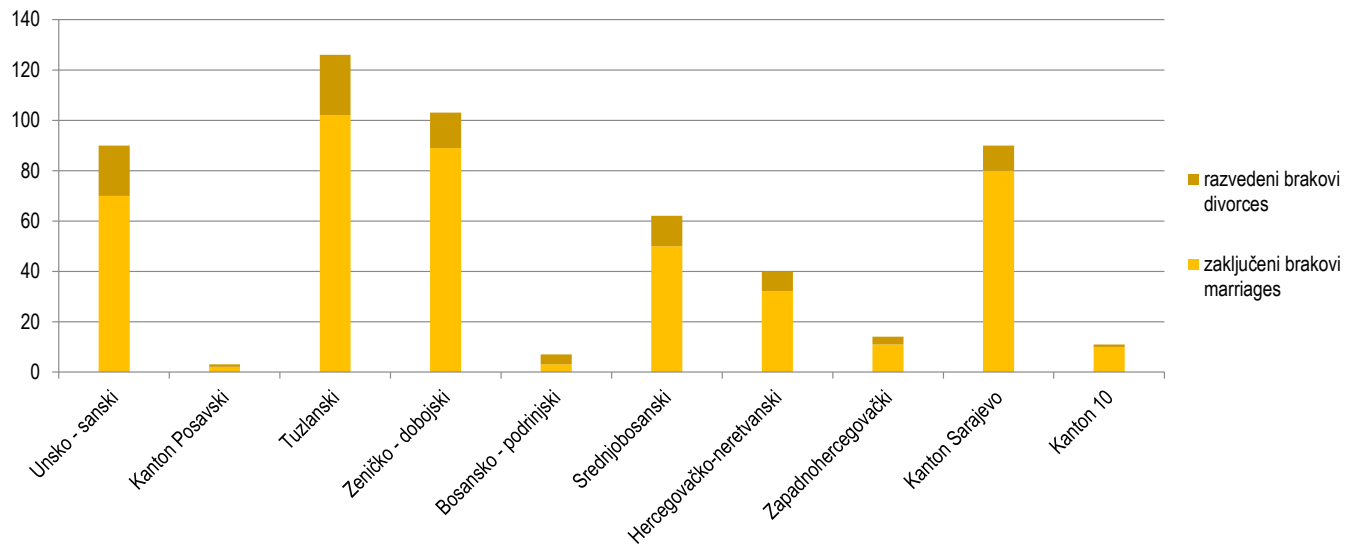
Živorodeni, umrli i prirodni priraštaj u FBiH po mjesecima  
Livebirths, deaths and natural increase in FBiH by months



Živorodeni, umrli i prirodni priraštaj po kantonima, januar/siječanj 2023  
 Livebirths, deaths and natural increase by cantons, January 2023



Zaključeni i razvedeni brakovi po kantonima, januar/siječanj 2023.  
 Marriages and divorces by cantons, January 2023



**3.1 ZAPOSLENI PO PODRUČJIMA I OBLASTIMA KD BiH 2010,**  
PERSONS IN EMPLOYMENT BY SECTIONS AND DIVISIONS OF NACE REV.2,

Područja i oblasti	Broj zaposlenih <sup>1)</sup> Number of employed persons <sup>1)</sup>				Indeksi Indices			Sections and divisions
	0 2022	I 2022	XII 2022	I 2023	I 2023 XII 2022	I 2023 I 2022	I 2023 0 2022	
	UKUPNO	535.665	530.498	538.283	536.056	99,6	101,0	
A Poljoprivreda, šumarstvo i ribolov	11.013	10.667	10.894	10.643	97,7	99,8	96,6	Agriculture, forestry and fishing
01 Biljna i stočarska proizvodnja, lovstvo i uslužne djelatnosti u vezi s njima	5.422	5.231	5.539	5.458	98,5	104,3	100,7	Crop and animal production, hunting and related service activities
02 Šumarstvo i sječa drva (iskorištavanje šuma)	5.382	5.229	5.142	4.984	96,9	95,3	92,6	Forestry and logging
03 Ribolov i akvakultura	209	207	213	201	94,4	97,1	96,2	Fishing and aquaculture
B Vađenje ruda i kamena	11.489	11.653	11.406	11.343	99,4	97,3	98,7	Mining and quarrying
05 Vađenje ugljena i lignita	9.126	9.382	8.958	8.893	99,3	94,8	97,4	Mining of coal and lignite
07 Vađenje metalnih ruda	703	630	786	800	101,8	127,0	113,8	Mining of metal ores
08 Vađenje ostalih ruda i kamena	1.399	1.387	1.392	1.385	99,5	99,9	99,0	Other mining and quarrying
09 Pomoćne uslužne djelatnosti u vađenju ruda i kamena	261	254	270	265	98,1	104,3	101,5	Mining support service activities
C Prerađivačka industrija	106.439	105.286	106.771	106.427	99,7	101,1	100,0	Manufacturing
10 Proizvodnja prehrambenih proizvoda	13.471	13.751	13.331	13.144	98,6	95,6	97,6	Manufacture of food products
11 Proizvodnja pića	1.339	1.328	1.317	1.307	99,2	98,4	97,6	Manufacture of beverages
12 Proizvodnja duhanskih proizvoda	46	136	11	10	90,9	7,4	21,7	Manufacture of tobacco products
13 Proizvodnja tekstila	4.284	4.369	3.968	3.853	97,1	88,2	89,9	Manufacture of textiles
14 Proizvodnja odjeće	9.081	8.973	9.165	9.189	100,3	102,4	101,2	Manufacture of wearing apparel
15 Proizvodnja kože i srodnih proizvoda	7.188	7.152	7.019	7.041	100,3	98,4	98,0	Manufacture of leather and related
16 Prerada drva i proizvoda od drva i pluta, osim namještaja; proizvodnja predmeta od slame i pletarskih materijala	7.873	7.736	7.903	7.817	98,9	101,0	99,3	Manufacture of wood and of products of wood and cork, except furniture; manufacture of articles of straw and plaiting materials
17 Proizvodnja papira i proizvoda od papira	2.015	2.004	2.007	2.000	99,7	99,8	99,3	Manufacture of paper and paper products
18 Štampanje i umnožavanje snimljenih zapisa	1.496	1.535	1.473	1.435	97,4	93,5	95,9	Printing and reproduction of recorded media
19 Proizvodnja koksa i rafiniranih naftnih proizvoda	959	972	956	957	100,1	98,5	99,8	Manufacture of coke and refined petroleum products
20 Proizvodnja hemikalija i hemijskih proizvoda	2.876	2.865	2.947	2.954	100,2	103,1	102,7	Manufacture of chemicals and chemical products
21 Proizvodnja osnovnih farmaceutskih proizvoda i farmaceutskih preparata	765	761	781	786	100,6	103,3	102,7	Manufacture of basic pharmaceutical products and pharmaceutical preparations
22 Proizvodnja proizvoda od gume i plastičnih masa	6.140	6.052	6.176	6.202	100,4	102,5	101,0	Manufacture of rubber and plastic products
23 Proizvodnja ostalih nemetalnih mineralnih proizvoda	4.327	4.117	4.437	4.367	98,4	106,1	100,9	Manufacture of other non-metallic mineral products
24 Proizvodnja baznih metala	4.038	3.941	4.064	4.092	100,7	103,8	101,3	Manufacture of basic metals
25 Proizvodnja gotovih metalnih proizvoda, osim mašina i opreme	17.947	17.250	18.458	18.436	99,9	106,9	102,7	Manufacture of fabricated metal products, except machinery and equipment
26 Proizvodnja računara te elektroničkih i optičkih proizvoda	454	476	441	427	96,8	89,7	94,1	Manufacture of computer, electronic and optical products
27 Proizvodnja električne opreme	3.010	2.829	3.152	3.175	100,7	112,2	105,5	Manufacture of electrical equipment
28 Proizvodnja mašina i uređaja, d.n.	3.121	3.065	3.214	3.255	101,3	106,2	104,3	Manufacture of machinery and equipment n.e.c.
29 Proizvodnja motornih vozila, prikolica i poluprikolica	3.141	3.097	3.143	3.170	100,9	102,4	100,9	Manufacture of motor vehicles, trailers and semi-trailers

**3.1 ZAPOSLENI PO PODRUČJIMA I OBLASTIMA KD BiH 2010, (nastavak)**  
PERSONS IN EMPLOYMENT BY SECTIONS AND DIVISIONS OF NACE REV.2, (continued)

Područja i oblasti	Broj zaposlenih <sup>1)</sup> Number of employed persons <sup>1)</sup>				Indeksi Indices			Sections and divisions
	Ø 2022	I 2022	XII 2022	I 2023	I 2023 XII 2022	I 2023 I 2022	I 2023 Ø 2022	
30 Proizvodnja ostalih prijevoznih sredstava	81	86	73	74	101,4	-	-	Manufacture of other transport equipment
31 Proizvodnja namještaja	8.460	8.497	8.527	8.568	100,5	100,8	101,3	Manufacture of furniture
32 Ostala prerađivačka industrija	2.527	2.640	2.363	2.366	100,1	89,6	93,6	Other manufacturing
33 Popravak i instaliranje mašina i opreme	1.800	1.654	1.845	1.802	97,7	108,9	100,1	Repair and installation of machinery and equipment
D Proizvodnja i snabdijevanje električnom energijom, plinom, parom i klimatizacija	8.486	8.514	8.403	8.374	99,7	98,4	98,7	Electricity, gas, steam and air conditioning supply
35 Proizvodnja i snabdijevanje električnom energijom, plinom, parom i klimatizacija	8.486	8.514	8.403	8.374	99,7	98,4	98,7	Electricity, gas, steam and air conditioning supply
E Snabdijevanje vodom; uklanjanje otpadnih voda, upravljanje otpadom te djelatnosti sanacije okoliša	8.587	8.522	8.634	8.618	99,8	101,1	100,4	Water supply, sewerage, waste management and remediation activities
36 Sakupljanje, pročišćavanje i snabdijevanje vodom	4.661	4.622	4.685	4.667	99,6	101,0	100,1	Water collection, treatment and supply
37 Uklanjanje otpadnih voda	152	154	132	129	97,7	83,8	84,9	Sewerage
38 Sakupljanje otpada, djelatnosti obrade i zbrinjavanja otpada; reciklaža materijala	3.741	3.705	3.791	3.797	100,2	102,5	101,5	Waste collection, treatment and disposal activities; materials recovery
39 Djelatnosti sanacije okoliša te ostale djelatnosti upravljanja otpadom	33	41	26	25	96,2	61,0	75,8	Remediation activities and other waste management services
F Građevinarstvo	25.642	25.393	25.431	25.066	98,6	98,7	97,8	Construction
41 Gradnja građevina visokogradnje	8.373	8.438	8.183	8.083	98,8	95,8	96,5	Construction of buildings
42 Gradnja građevina niskogradnje	7.971	8.025	7.909	7.777	98,3	96,9	97,6	Civil engineering
43 Specijalizirane građevinske djelatnosti	9.298	8.930	9.339	9.206	98,6	103,1	99,0	Specialised construction activities
G Trgovina na veliko i na malo; popravak motornih vozila i motocikala	97.373	96.220	97.491	97.047	99,5	100,9	99,7	Wholesale and retail trade; repair of motor vehicles and motorcycles
45 Trgovina na veliko i na malo motornim vozilima i motociklima; popravak motornih vozila i motocikala	9.015	9.016	9.025	9.010	99,8	99,9	99,9	Wholesale and retail trade and repair of motor vehicles and motorcycles
46 Trgovina na veliko, osim trgovine motornim vozilima i motociklima	26.644	26.292	26.636	26.474	99,4	100,7	99,4	Wholesale trade, except of motor vehicles and motorcycles
47 Trgovina na malo, osim trgovine motornim vozilima i motociklima	61.714	60.912	61.830	61.563	99,6	101,1	99,8	Retail trade, except of motor vehicles and motorcycles
H Prijevoz i skladištenje	25.000	24.729	25.034	25.009	99,9	101,1	100,0	Transportation and storage
49 Kopneni prijevoz i cjevovodni transport	15.409	15.376	15.373	15.281	99,4	99,4	99,2	Land transport and transport via pipelines
50 Vodeni prijevoz	1	1	-	-	-	-	-	Water transport
51 Zračni prijevoz	18	19	16	15	93,8	78,9	83,3	Air transport
52 Skladištenje i pomoćne djelatnosti u prijevozu	5.601	5.417	5.597	5.598	100,0	103,3	99,9	Warehousing and support activities for transportation
53 Poštanske i kurirske djelatnosti	3.971	3.916	4.048	4.115	101,7	105,1	103,6	Postal and courier activities

**3.1 ZAPOSLENI PO PODRUČJIMA I OBLASTIMA KD BiH 2010, (nastavak)**  
PERSONS IN EMPLOYMENT BY SECTIONS AND DIVISIONS OF NACE REV.2, (continued)

Područja i oblasti	Broj zaposlenih <sup>1)</sup> Number of employed persons <sup>1)</sup>				Indeksi Indices			Sections and divisions
	Ø 2022	I 2022	XII 2022	I 2023	I 2023 XII 2022	I 2023 I 2022	I 2023 Ø 2022	
I Djelatnosti pružanja smještaja te pripreme i usluživanja hrane(hotelijerstvo i ugostiteljstvo)	26.187	25.347	26.358	25.927	98,4	102,3	99,0	Accommodation and food service activities
55 Smještaj	4.371	3.969	4.427	4.391	99,2	110,6	100,5	Accommodation
56 Djelatnosti pripreme i usluživanja hrane i pića	21.816	21.378	21.931	21.536	98,2	100,7	98,7	Food and beverage service activities
J Informacije i komunikacije	19.362	18.715	20.006	20.119	100,6	107,5	103,9	Information and communication
58 Izdavačke djelatnosti	568	573	569	565	99,3	98,6	99,5	Publishing activities
59 Proizvodnja filmova, videofilmova i televizijskog programa, djelatnosti snimanja zvučnih zapisa i izdavanja muzičkih zapisa	309	304	318	324	101,9	106,6	104,9	Motion picture, video and television programme production, sound recording
60 Emitiranje programa	2.761	2.795	2.728	2.727	100,0	97,6	98,8	Programming and broadcasting activities
61 Telekomunikacije	4.752	4.793	4.700	4.694	99,9	97,9	98,8	Telecommunications
62 Računarsko programiranje, savjetovanje i djelatnosti u vezi s njima	8.207	7.545	8.796	8.920	101,4	118,2	108,7	Computer programming, consultancy and related activities
63 Informacijske uslužne djelatnosti	2.765	2.705	2.895	2.889	99,8	106,8	104,5	Information service activities
K Finansijske djelatnosti i djelatnosti osiguranja	11.852	11.984	11.817	11.796	99,8	98,4	99,5	Financial and insurance activities
64 Finansijske uslužne djelatnosti, osim osiguranja i penzijskih fondova	7.931	7.941	7.917	7.915	100,0	99,7	99,8	Financial service activities, except insurance and pension funding
65 Osiguranje, reosiguranje i penzijski fondovi, osim obaveznog socijalnog osiguranja	3.044	3.016	3.046	3.032	99,5	100,5	99,6	Insurance, reinsurance and pension funding, except compulsory social security
66 Pomoćne djelatnosti kod finansijskih usluga i djelatnosti osiguranja	877	1.027	854	849	99,4	82,7	96,8	Activities auxiliary to financial services and insurance activities
L Poslovanje nekretninama	2.623	2.708	2.426	2.442	100,7	90,2	93,1	Real estate activities
68 Poslovanje nekretninama	2.623	2.708	2.426	2.442	100,7	90,2	93,1	Real estate activities
M Stručne, naučne i tehničke djelatnosti	18.265	18.021	18.473	18.328	99,2	101,7	100,3	Professional, scientific and technical activities
69 Pravne i računovodstvene djelatnosti	5.783	5.767	5.843	5.770	98,8	100,1	99,8	Legal and accounting activities
70 Upravljačke djelatnosti; savjetovanje u vezi s upravljanjem	1.369	1.331	1.416	1.413	99,8	106,2	103,2	Activities of head offices; management consultancy activities
71 Arhitektonske i inženjerske djelatnosti; tehničko ispitivanje i analiza	6.083	6.033	6.134	6.091	99,3	101,0	100,1	Architectural and engineering activities; technical testing and analysis
72 Naučno istraživanje i razvoj	440	415	464	462	99,6	111,3	105,0	Scientific research and development
73 Promocija (reklama i propaganda) i istraživanje tržišta	3.107	3.031	3.109	3.075	98,9	101,5	99,0	Advertising and market research
74 Ostale stručne, naučne i tehničke djelatnosti	814	771	843	857	101,7	111,2	105,3	Other professional, scientific and technical activities
75 Veterinarske djelatnosti	669	673	664	660	99,4	98,1	98,7	Veterinary activities
N Administrativne i pomoćne uslužne djelatnosti	13.709	13.809	13.858	13.894	100,3	100,6	101,3	Administrative and support service activities
77 Djelatnosti iznajmljivanja i davanja u zakup (leasing)	692	658	723	733	101,4	111,4	105,9	Rental and leasing activities
78 Djelatnosti posredovanja u zapošljavanju	2.048	2.005	2.069	2.069	100,0	103,2	101,0	Employment activities

**3.1 ZAPOSLENI PO PODRUČJIMA I OBLASTIMA KD BiH 2010, (nastavak)**  
PERSONS IN EMPLOYMENT BY SECTIONS AND DIVISIONS OF NACE REV.2, (continued)

Područja i oblasti	Broj zaposlenih <sup>1)</sup> Number of employed persons <sup>1)</sup>				Indeksi Indices			Sections and divisions
	Ø 2022	I 2022	XII 2022	I 2023	I 2023 XII 2022	I 2023 I 2022	I 2023 Ø 2022	
79 Putničke agencije, organizatori putovanja, turoperatori i ostale rezervacijske usluge te djelatnosti u vezi s njima	705	657	712	700	98,3	106,5	99,3	Travel agency, tour operator reservation service and related activities
80 Zaštitne i istražne djelatnosti	4.168	4.424	4.033	3.988	98,9	90,1	95,7	Security and investigation activities
81 Usluge u vezi s upravljanjem i održavanjem zgrada te djelatnosti uređenja i održavanja zelenih površina	1.938	2.064	1.879	1.888	100,5	91,5	97,4	Services to buildings and landscape activities
82 Kancelarijske administrativne i pomoćne djelatnosti te ostale poslovne pomoćne djelatnosti	4.158	4.001	4.442	4.516	101,7	112,9	108,6	Office administrative, office support and other business support activities
O Javna uprava i odbrana; obavezno socijalno osiguranje	47.943	48.035	47.871	47.877	100,0	99,7	99,9	Public administration and defence; compulsory social security
84 Javna uprava i odbrana; obavezno socijalno osiguranje	47.943	48.035	47.871	47.877	100,0	99,7	99,9	Public administration and defence; compulsory social security
P Obrazovanje	44.234	44.044	45.561	45.604	100,1	103,5	103,1	Education
85 Obrazovanje	44.234	44.044	45.561	45.604	100,1	103,5	103,1	Education
Q Djelatnosti zdravstvene i socijalne zaštite	37.031	36.665	37.307	37.065	99,4	101,1	100,1	Human health and social work activities
86 Djelatnosti zdravstvene zaštite	31.008	30.834	31.148	30.948	99,4	100,4	99,8	Human health activities
87 Djelatnosti socijalne zaštite u ustanovama sa smještajem	3.009	2.909	3.107	3.095	99,6	106,4	102,9	Residential care activities
88 Djelatnosti socijalne zaštite bez smještaja	3.014	2.922	3.052	3.022	99,0	103,4	100,3	Social work activities without accommodation
R Umjetnost, zabava i rekreacija	9.650	9.499	9.635	9.653	100,2	101,6	100,0	Arts, entertainment and recreation
90 Kreativne, umjetničke i zabavne djelatnosti	1.165	1.141	1.183	1.177	99,5	103,2	101,0	Creative, arts and entertainment activities
91 Biblioteke, arhivi, muzeji i ostale kulturne djelatnosti	803	734	821	819	99,8	111,6	102,0	Libraries, archives, museums and other cultural activities
92 Djelatnosti kockanja i kladenja	5.656	5.665	5.570	5.570	100,0	98,3	98,5	Gambling and betting activities
93 Sportske, zabavne i rekreacijske djelatnosti	2.026	1.959	2.061	2.087	101,3	106,5	103,0	Sports activities and amusement and recreation activities
S Ostale uslužne djelatnosti	10.780	10.687	10.907	10.824	99,2	101,3	100,4	Other service activities
94 Djelatnosti članskih organizacija	4.553	4.584	4.560	4.541	99,6	99,1	99,7	Activities of membership organisations
95 Popravak računara i predmeta za ličnu upotrebu i domaćinstvo	782	782	790	786	99,5	100,5	100,5	Repair of computers and personal and household goods
96 Ostale lične uslužne djelatnosti	5.445	5.321	5.557	5.497	98,9	103,3	101,0	Other personal service activities

<sup>1)</sup> Od januara 2018. godine podaci o zaposlenima se preuzimaju od Porezne uprave Federacije BiH. Podaci su preuzeti retroaktivno i za 2017. godinu. Time je prekinuta dosadašnja serija podataka za ranije godine.

Ukupna zaposlenost na teritoriji Federacije Bosne i Hercegovine obuhvaća zaposlene u poslovnim subjektima - pravnim osobama, obrtu i srodnim djelatnostima, odbrani/obrani i policiji.

<sup>1)</sup> From January 2018, data on employees are taken over from the Tax Administration of the Federation of BiH. The data was taken retroactively and for 2017. This was terminated by the previous data series for the previous years.

Data on persons in employment on territory Federation of Bosnia and Herzegovina include employment in all legal entities, employment in crafts and related activities and employment in defence and police.

**3.2 PROSJEČNA MJESEČNA ISPLAĆENA NETO I BRUTO PLAĆA ZAPOSLENIH PO PODRUČJIMA I OBLASTIMA KD BiH 2010**  
AVERAGE MONTHLY PAID OFF NET AND GROSS WAGE OF PERSONS IN PAID EMPLOYMENT BY SECTIONS AND DIVISIONS OF NACE REV.2

KM

Područja i oblasti	Neto plaća <sup>1)</sup> Net wage <sup>1)</sup>				Bruto plaća <sup>1)</sup> Gross wage <sup>1)</sup>				Sections and divisions
	θ 2022	I 2022	XII 2022	I 2023	θ 2022	I 2022	XII 2022	I 2023	
UKUPNO	1.114	1.045	1.180	1.208	1.724	1.614	1.831	1.875	TOTAL
A Poljoprivreda, šumarstvo i ribolov	1.019	931	1.054	1.079	1.570	1.410	1.621	1.667	Agriculture, forestry and fishing
01 Biljna i stočarska proizvodnja, lovstvo i uslužne djelatnosti u vezi s njima	701	671	735	761	1.084	1.040	1.117	1.166	Crop and animal production, hunting and related service activities
02 Šumarstvo i sječa drva (iskorištavanje šuma)	1.081	981	1.117	1.148	1.668	1.483	1.723	1.779	Forestry and logging
03 Ribolov i akvakultura	685	644	709	720	982	975	1.001	1.024	Fishing and aquaculture
B Vađenje ruda i kamena	1.245	1.124	1.371	1.419	1.891	1.699	2.093	2.161	Mining and quarrying
05 Vađenje ugljena i lignita	1.289	1.156	1.376	1.463	1.953	1.754	2.088	2.230	Mining of coal and lignite
07 Vađenje metalnih ruda	1.364	1.385	1.913	1.612	2.110	2.009	3.078	2.489	Mining of metal ores
08 Vađenje ostalih ruda i kamena	986	868	1.111	1.118	1.522	1.322	1.686	1.691	Other mining and quarrying
09 Pomoćne uslužne djelatnosti u vađenju ruda i kamena	779	705	821	832	1.130	1.025	1.190	1.206	Mining support service activities
C Prerađivačka industrija	859	813	913	946	1.304	1.232	1.391	1.439	Manufacturing
10 Proizvodnja prehrambenih proizvoda	757	724	785	825	1.157	1.098	1.208	1.270	Manufacture of food products
11 Proizvodnja pića	1.238	1.076	1.340	1.215	1.904	1.650	2.065	1.857	Manufacture of beverages
12 Proizvodnja duhanskih proizvoda	1.043	1.076	-	-	1.510	1.559	-	-	Manufacture of tobacco products
13 Proizvodnja tekstila	671	644	723	690	1.010	960	1.110	1.014	Manufacture of textiles
14 Proizvodnja odjeće	555	532	572	655	741	723	775	891	Manufacture of wearing apparel
15 Proizvodnja kože i srodnih proizvoda	548	530	568	572	764	739	790	791	Manufacture of leather and related products
16 Prerada drva i proizvoda od drva i pluta, osim namještaja; proizvodnja predmeta od slame i pletarskih materijala	665	629	682	733	1.001	950	1.029	1.107	Manufacture of wood and of products of wood and cork, except furniture; manufacture of articles of straw and plaiting materials
17 Proizvodnja papira i proizvoda od papira	1.065	1.042	1.078	1.175	1.653	1.616	1.672	1.833	Manufacture of paper and paper products
18 Štampanje i umnožavanje snimljenih zapisa	1.159	1.087	1.203	1.229	1.792	1.677	1.865	1.903	Printing and reproduction of recorded media
19 Proizvodnja koksa i rafiniranih naftnih proizvoda	1.190	1.223	1.221	1.506	1.725	1.773	1.770	2.183	Manufacture of coke and refined petroleum products
20 Proizvodnja hemikalija i hemijskih proizvoda	1.270	1.231	1.342	1.629	1.969	1.865	2.094	2.555	Manufacture of chemicals and chemical products
21 Proizvodnja osnovnih farmaceutskih proizvoda i farmaceutskih preparata	1.632	1.447	1.769	1.732	2.561	2.263	2.784	2.725	Manufacture of basic pharmaceutical products and pharmaceutical preparations
22 Proizvodnja proizvoda od gume i plastičnih masa	830	782	875	891	1.279	1.210	1.350	1.375	Manufacture of rubber and plastic products
23 Proizvodnja ostalih nemetalnih mineralnih proizvoda	1.014	956	1.091	1.056	1.556	1.474	1.693	1.629	Manufacture of other non-metallic mineral products
24 Proizvodnja baznih metala	1.185	1.153	1.350	1.282	1.851	1.858	2.098	1.990	Manufacture of basic metals
25 Proizvodnja gotovih metalnih proizvoda, osim mašina i opreme	969	907	1.044	1.049	1.493	1.391	1.616	1.621	Manufacture of fabricated metal products, except machinery and equipment
26 Proizvodnja računara te elektroničkih i optičkih proizvoda	1.454	1.359	1.713	1.568	2.251	2.105	2.638	2.429	Manufacture of computer, electronic and optical products
27 Proizvodnja električne opreme	1.026	982	1.084	1.132	1.588	1.518	1.681	1.751	Manufacture of electrical equipment
28 Proizvodnja mašina i uređaja, d.n.	923	871	972	1.064	1.419	1.341	1.493	1.647	Manufacture of machinery and equipment n.e.c.



**3.2 PROSJEČNA MJESEČNA ISPLAĆENA NETO I BRUTO PLAĆA ZAPOSLENIH PO PODRUČJIMA I OBLASTIMA KD BiH 2010 (nastavak)**  
AVERAGE MONTHLY PAID OFF NET AND GROSS WAGE OF PERSONS IN PAID EMPLOYMENT BY SECTIONS AND DIVISIONS OF NACE REV.2 (continued)

KM

Područja i oblasti	Neto plaća <sup>1)</sup> Net wage <sup>1)</sup>				Bruto plaća <sup>1)</sup> Gross wage <sup>1)</sup>				Sections and divisions
	θ 2022	I 2022	XII 2022	I 2023	θ 2022	I 2022	XII 2022	I 2023	
29 Proizvodnja motornih vozila, prikolica i poluprikolica	1.165	1.071	1.205	1.255	1.794	1.666	1.855	1.953	Manufacture of motor vehicles, trailers and semi-trailers
30 Proizvodnja ostalih prijevoznih sredstava	908	833	1.026	986	1.403	1.295	1.591	1.528	Manufacture of other transport equipment
31 Proizvodnja namještaja	717	680	752	801	1.091	1.018	1.150	1.222	Manufacture of furniture
32 Ostala prerađivačka industrija	789	766	825	838	1.214	1.177	1.283	1.294	Other manufacturing
33 Popravak i instaliranje mašina i opreme	845	819	845	922	1.300	1.238	1.311	1.430	Repair and installation of machinery and equipment
D Proizvodnja i snabdijevanje električnom energijom, plinom, parom i klimatizacija	1.830	1.731	1.933	1.999	2.956	2.787	3.165	3.271	Electricity, gas, steam and air conditioning supply
35 Proizvodnja i snabdijevanje električnom energijom, plinom, parom i klimatizacija	1.830	1.731	1.933	1.999	2.956	2.787	3.165	3.271	Electricity, gas, steam and air conditioning supply
E Snabdijevanje vodom; uklanjanje otpadnih voda, upravljanje otpadom te djelatnosti sanacije okoliša	1.034	979	1.056	1.092	1.591	1.522	1.632	1.689	Water supply, sewerage, waste management and remediation activities
36 Sakupljanje, pročišćavanje i snabdijevanje vodom	1.094	1.054	1.125	1.150	1.683	1.618	1.733	1.773	Water collection, treatment and supply
37 Uklanjanje otpadnih voda	901	884	911	1.024	1.375	1.338	1.387	1.569	Sewerage
38 Sakupljanje otpada, djelatnosti obrade i zbrinjavanja otpada; reciklaža materijala	955	875	968	1.018	1.470	1.391	1.505	1.582	Waste collection, treatment and disposal activities; materials recovery
39 Djelatnosti sanacije okoliša te ostale djelatnosti upravljanja otpadom	765	667	650	700	1.176	1.014	1.047	1.064	Remediation activities and other waste management services
F Građevinarstvo	808	765	847	892	1.237	1.172	1.295	1.372	Construction
41 Gradnja građevina visokogradnje	702	671	726	765	1.070	1.013	1.111	1.171	Construction of buildings
42 Gradnja građevina niskogradnje	918	869	972	1.024	1.409	1.350	1.486	1.581	Civil engineering
43 Specijalizirane građevinske djelatnosti	769	718	793	828	1.172	1.093	1.209	1.267	Specialised construction activities
G Trgovina na veliko i na malo; popravak motornih vozila i motocikala	861	805	911	927	1.323	1.237	1.400	1.430	Wholesale and retail trade; repair of motor vehicles and motorcycles
45 Trgovina na veliko i na malo motornim vozilima i motociklima; popravak motornih vozila i motocikala	908	843	1.039	984	1.414	1.303	1.631	1.525	Wholesale and retail trade and repair of motor vehicles and motorcycles
46 Trgovina na veliko, osim trgovine motornim vozilima i motociklima	1.019	960	1.071	1.073	1.577	1.481	1.667	1.664	Wholesale trade, except of motor vehicles and motorcycles
47 Trgovina na malo, osim trgovine motornim vozilima i motociklima	760	709	800	830	1.161	1.084	1.213	1.276	Retail trade, except of motor vehicles and motorcycles
H Prijevoz i skladištenje	1.047	977	1.094	1.112	1.610	1.503	1.683	1.720	Transportation and storage
49 Kopneni prijevoz i cjevovodni transport	844	780	882	909	1.284	1.187	1.344	1.391	Land transport and transport via pipelines
51 Zračni prijevoz	-	-	-	-	-	-	-	-	Air transport
52 Skladištenje i pomoćne djelatnosti u prijevozu	1.512	1.409	1.597	1.616	2.350	2.198	2.483	2.530	Warehousing and support activities for transportation
53 Poštanske i kurirske djelatnosti	1.058	1.014	1.085	1.078	1.637	1.562	1.679	1.669	Postal and courier activities

**3.2 PROSJEČNA MJESEČNA ISPLAĆENA NETO I BRUTO PLAĆA ZAPOSLENIH PO PODRUČJIMA I OBLASTIMA KD BiH 2010 (nastavak)**  
**AVERAGE MONTHLY PAID OFF NET AND GROSS WAGE OF PERSONS IN PAID EMPLOYMENT BY SECTIONS AND DIVISIONS OF NACE REV.2 (continued)**

KM

Područja i oblasti	Neto plaća <sup>1)</sup> Net wage <sup>1)</sup>				Bruto plaća <sup>1)</sup> Gross wage <sup>1)</sup>				Sections and divisions
	Ø 2022	I 2022	XII 2022	I 2023	Ø 2022	I 2022	XII 2022	I 2023	
I Djelatnosti pružanja smještaja te pripreme i usluživanja hrane (hotelijerstvo i ugostiteljstvo)	671	636	687	733	1.027	976	1.050	1.120	Accommodation and food service activities
55 Smještaj	716	680	735	784	1.099	1.045	1.129	1.204	Accommodation
56 Djelatnosti pripreme i usluživanja hrane i pića	622	589	632	690	948	900	961	1.048	Food and beverage service activities
J Informacije i komunikacije	1.628	1.467	1.749	1.759	2.556	2.299	2.752	2.777	Information and communication
58 Izdavačke djelatnosti	1.222	1.075	1.287	1.343	1.910	1.676	2.012	2.111	Publishing activities
59 Proizvodnja filmova, videofilmova i televizijskog programa, djelatnosti snimanja zvučnih zapisa i izdavanja muzičkih zapisa	1.446	1.316	1.519	1.470	2.275	2.073	2.395	2.318	Motion picture, video and television programme production, sound recording
60 Emitiranje programa	1.186	1.149	1.192	1.229	1.832	1.767	1.856	1.918	Programming and broadcasting activities
61 Telekomunikacije	1.619	1.377	1.700	1.695	2.536	2.154	2.670	2.662	Telecommunications
62 Računarsko programiranje, savjetovanje i djelatnosti u vezi s njima	2.179	1.997	2.390	2.399	3.445	3.159	3.780	3.827	Computer programming, consultancy and related activities
63 Informacijske uslužne djelatnosti	1.039	971	1.121	1.133	1.620	1.509	1.754	1.763	Information service activities
K Finansijske djelatnosti i djelatnosti osiguranja	1.769	1.679	1.868	1.794	2.797	2.646	2.966	2.841	Financial and insurance activities
64 Finansijske uslužne djelatnosti, osim osiguranja i penzijskih fondova	1.887	1.808	1.999	1.902	2.991	2.859	3.178	3.017	Financial service activities, except insurance and pension funding
65 Osiguranje, reosiguranje i penzijski fondovi, osim obaveznog socijalnog osiguranja	1.368	1.292	1.386	1.404	2.139	2.000	2.192	2.213	Insurance, reinsurance and pension funding, except compulsory social security
66 Pomoćne djelatnosti kod finansijskih usluga i djelatnosti osiguranja	2.315	2.021	2.850	2.728	3.691	3.245	4.522	4.325	Activities auxiliary to financial services and insurance activities
L Poslovanje nekretninama	1.035	990	1.054	1.147	1.613	1.523	1.665	1.790	Real estate activities
68 Poslovanje nekretninama	1.035	990	1.054	1.147	1.613	1.523	1.665	1.790	Real estate activities
M Stručne, naučne i tehničke djelatnosti	1.293	1.216	1.429	1.411	2.023	1.897	2.236	2.212	Professional, scientific and technical activities
69 Pravne i računovodstvene djelatnosti	1.337	1.375	1.382	1.485	2.110	2.160	2.183	2.352	Legal and accounting activities
70 Upravljačke djelatnosti; savjetovanje u vezi s upravljanjem	1.468	1.458	1.484	1.580	2.297	2.278	2.329	2.476	Activities of head offices; management consultancy activities
71 Arhitektonske i inženjerske djelatnosti; tehničko ispitivanje i analiza	1.158	1.081	1.314	1.266	1.805	1.691	2.039	1.967	Architectural and engineering activities; technical testing and analysis
72 Naučno istraživanje i razvoj	1.797	1.582	1.830	1.787	2.847	2.482	2.946	2.872	Scientific research and development
73 Promocija (reklama i propaganda) i istraživanje tržišta	1.453	1.351	1.671	1.637	2.266	2.081	2.619	2.569	Advertising and market research
74 Ostale stručne, naučne i tehničke djelatnosti	1.023	847	975	940	1.586	1.311	1.517	1.463	Other professional, scientific and technical activities
75 Veterinarske djelatnosti	1.324	1.176	1.533	1.380	2.096	1.850	2.372	2.242	Veterinary activities
N Administrativne i pomoćne uslužne djelatnosti	904	772	1.027	1.051	1.399	1.202	1.608	1.637	Administrative and support service activities
77 Djelatnosti iznajmljivanja i davanja u zakup (leasing)	1.473	752	1.946	1.661	2.312	1.154	3.071	2.612	Rental and leasing activities

**3.2 PROSJEČNA MJESEČNA ISPLAĆENA NETO I BRUTO PLAĆA ZAPOSLENIH PO PODRUČJIMA I OBLASTIMA KD BiH 2010 (nastavak)**  
AVERAGE MONTHLY PAID OFF NET AND GROSS WAGE OF PERSONS IN PAID EMPLOYMENT BY SECTIONS AND DIVISIONS OF NACE REV.2 (continued)

KM

Područja i oblasti	Neto plaća <sup>1)</sup> Net wage <sup>1)</sup>				Bruto plaća <sup>1)</sup> Gross wage <sup>1)</sup>				Sections and divisions
	Ø 2022	I 2022	XII 2022	I 2023	Ø 2022	I 2022	XII 2022	I 2023	
78 Djelatnosti posredovanja u zapošljavanju	1.419	1.316	1.501	1.505	2.230	2.086	2.364	2.364	Employment activities
79 Putničke agencije, organizatori putovanja, turoperatori i ostale rezervacijske usluge te djelatnosti u vezi s njima	796	679	874	863	1.213	1.034	1.337	1.328	Travel agency, tour operator reservation service and related activities
80 Zaštitne i istražne djelatnosti	609	539	636	659	914	809	966	1.006	Security and investigation activities
81 Usluge u vezi s upravljanjem i održavanjem zgrada te djelatnosti uređenja i održavanja zelenih površina	822	777	862	853	1.273	1.196	1.336	1.319	Services to buildings and landscape activities
82 Kancelarijske administrativne i pomoćne djelatnosti te ostale poslovne pomoćne djelatnosti	1.076	927	1.225	1.285	1.689	1.500	1.949	2.018	Office administrative, office support and other business support activities
O Javna uprava i odbrana; obavezno socijalno osiguranje	1.504	1.422	1.556	1.617	2.348	2.221	2.433	2.529	Public administration and defence; compulsory social security
84 Javna uprava i odbrana; obavezno socijalno osiguranje	1.504	1.422	1.556	1.617	2.348	2.221	2.433	2.529	Public administration and defence; compulsory social security
P Obrazovanje	1.120	1.052	1.172	1.189	1.741	1.632	1.827	1.854	Education
85 Obrazovanje	1.120	1.052	1.172	1.189	1.741	1.632	1.827	1.854	Education
Q Djelatnosti zdravstvene i socijalne zaštite	1.490	1.412	1.589	1.622	2.310	2.183	2.465	2.520	Human health and social work activities
86 Djelatnosti zdravstvene zaštite	1.558	1.475	1.654	1.695	2.416	2.280	2.566	2.635	Human health activities
87 Djelatnosti socijalne zaštite u ustanovama sa smještajem	930	898	1.017	1.047	1.433	1.386	1.574	1.609	Residential care activities
88 Djelatnosti socijalne zaštite bez smještaja	1.125	1.047	1.388	1.280	1.744	1.614	2.169	1.996	Social work activities without accommodation
R Umjetnost, zabava i rekreacija	858	846	920	956	1.321	1.304	1.431	1.481	Arts, entertainment and recreation
90 Kreativne, umjetničke i zabavne djelatnosti	1.177	1.160	1.220	1.226	1.829	1.800	1.898	1.904	Creative, arts and entertainment activities
91 Biblioteke, arhivi, muzeji i ostale kulturne djelatnosti	1.065	1.049	1.111	1.135	1.655	1.629	1.729	1.769	Libraries, archives, museums and other cultural activities
92 Djelatnosti kockanja i kladenja	724	729	799	830	1.109	1.120	1.245	1.283	Gambling and betting activities
93 Sportske, zabavne i rekreacijske djelatnosti	885	856	921	1.017	1.352	1.315	1.423	1.574	Sports activities and amusement and recreation activities
S Ostale uslužne djelatnosti	1.259	1.220	1.321	1.328	1.949	1.900	2.040	2.064	Other service activities
94 Djelatnosti članskih organizacija	1.285	1.227	1.360	1.364	1.985	1.908	2.100	2.120	Activities of membership organisations
95 Popravlak računara i predmeta za ličnu upotrebu i domaćinstvo	808	795	785	808	1.313	1.326	1.232	1.279	Repair of computers and personal and household goods
96 Ostale lične uslužne djelatnosti	1.203	1.274	1.194	1.220	1.866	1.978	1.845	1.891	Other personal service activities

<sup>1)</sup> U obračun prosječne mjesečne isplaćene neto i bruto plaće uključene su plaće pravnih osoba koje su isplatile plaću za mjesec izvještavanja, a ne i obračunate a neisplaćene plaće.

U ovaj obračun nisu uključene plaće pripadnika odbrane/obrane kao ni plaće zaposlenih u obrtu i srodnim djelatnostima.

<sup>1)</sup> In calculation of average monthly net and gross earnings are included paid off earnings of legal entities. Earnings of people employed in defence, crafts and related activities, are not included in this calculation.

**3.3 NOMINALNI INDEKSI PROSJEČNE MJESEČNE ISPLAĆENE NETO I BRUTO PLAĆE ZAPOSLENIH PO PODRUČJIMA I OBLASTIMA KD BiH 2010**  
**NOMINAL INDICES OF AVERAGE MONTHLY PAID OFF NET AND GROSS WAGE OF PERSONS IN PAID EMPLOYMENT BY SECTIONS AND DIVISIONS OF NACE REV.2**

Područja i oblasti	Indeks neto plaće <i>Indices net wage</i>			Indeks bruto plaće <i>Indices gross wage</i>			Sections and divisions
	I 2023 Ø 2022	I 2023 I 2022	I 2023 XII 2022	I 2023 Ø 2022	I 2023 I 2022	I 2023 XII 2022	
UKUPNO	108,4	115,6	102,4	108,8	116,2	102,4	TOTAL
A Poljoprivreda, šumarstvo i ribolov	105,9	115,9	102,4	106,2	118,2	102,8	<i>Agriculture, forestry and fishing</i>
01 Biljna i stočarska proizvodnja, lovstvo i uslužne djelatnosti u vezi s njima	108,6	113,4	103,5	107,6	112,1	104,4	<i>Crop and animal production, hunting and related service activities</i>
02 Šumarstvo i sječa drva (iskorištavanje šuma)	106,2	117,0	102,8	106,7	120,0	103,3	<i>Forestry and logging</i>
03 Ribolov i akvakultura	105,1	111,8	101,6	104,3	105,0	102,3	<i>Fishing and aquaculture</i>
B Vađenje ruda i kamena	114,0	126,2	103,5	114,3	127,2	103,2	<i>Mining and quarrying</i>
05 Vađenje ugljena i lignita	113,5	126,6	106,3	114,2	127,1	106,8	<i>Mining of coal and lignite</i>
07 Vađenje metalnih ruda	118,2	116,4	84,3	118,0	123,9	80,9	<i>Mining of metal ores</i>
08 Vađenje ostalih ruda i kamena	113,4	128,8	100,6	111,1	127,9	100,3	<i>Other mining and quarrying</i>
09 Pomoćne uslužne djelatnosti u vađenju ruda i kamena	106,8	118,0	101,3	106,7	117,7	101,3	<i>Mining support service activities</i>
C Prerađivačka industrija	110,1	116,4	103,6	110,4	116,8	103,5	<i>Manufacturing</i>
10 Proizvodnja prehrambenih proizvoda	109,0	114,0	105,1	109,8	115,7	105,1	<i>Manufacture of food products</i>
11 Proizvodnja pića	98,1	112,9	90,7	97,5	112,5	89,9	<i>Manufacture of beverages</i>
12 Proizvodnja duhanskih proizvoda	-	-	-	-	-	-	<i>Manufacture of tobacco products</i>
13 Proizvodnja tekstila	102,8	107,1	95,4	100,4	105,6	91,4	<i>Manufacture of textiles</i>
14 Proizvodnja odjeće	118,0	123,1	114,5	120,2	123,2	115,0	<i>Manufacture of wearing apparel</i>
15 Proizvodnja kože i srodnih proizvoda	104,4	107,9	100,7	103,5	107,0	100,1	<i>Manufacture of leather and related products</i>
16 Prerada drva i proizvoda od drva i pluta, osim namještaja; proizvodnja predmeta od slame i pletarskih materijala	110,2	116,5	107,5	110,6	116,5	107,6	<i>Manufacture of wood and of products of wood and cork, except furniture; manufacture of articles of straw and plaiting materials</i>
17 Proizvodnja papira i proizvoda od papira	110,3	112,8	109,0	110,9	113,4	109,6	<i>Manufacture of paper and paper products</i>
18 Štampanje i umnožavanje snimljenih zapisa	106,0	113,1	102,2	106,2	113,5	102,0	<i>Printing and reproduction of recorded media</i>
19 Proizvodnja koksa i rafiniranih naftnih proizvoda	126,6	123,1	123,3	126,6	123,1	123,3	<i>Manufacture of coke and refined petroleum products</i>
20 Proizvodnja hemikalija i hemijskih proizvoda	128,3	132,3	121,4	129,8	137,0	122,0	<i>Manufacture of chemicals and chemical products</i>
21 Proizvodnja osnovnih farmaceutskih proizvoda i farmaceutskih preparata	106,1	119,7	97,9	106,4	120,4	97,9	<i>Manufacture of basic pharmaceutical products and pharmaceutical preparations</i>
22 Proizvodnja proizvoda od gume i plastičnih masa	107,3	113,9	101,8	107,5	113,6	101,9	<i>Manufacture of rubber and plastic products</i>
23 Proizvodnja ostalih nemetalnih mineralnih proizvoda	104,1	110,5	96,8	104,7	110,5	96,2	<i>Manufacture of other non-metallic mineral products</i>
24 Proizvodnja baznih metala	108,2	111,2	95,0	107,5	107,1	94,9	<i>Manufacture of basic metals</i>
25 Proizvodnja gotovih metalnih proizvoda, osim mašina i opreme	108,3	115,7	100,5	108,6	116,5	100,3	<i>Manufacture of fabricated metal products, except machinery and equipment</i>
26 Proizvodnja računara te elektroničkih i optičkih proizvoda	107,8	115,4	91,5	107,9	115,4	92,1	<i>Manufacture of computer, electronic and optical products</i>
27 Proizvodnja električne opreme	110,3	115,3	104,4	110,3	115,3	104,2	<i>Manufacture of electrical equipment</i>
28 Proizvodnja mašina i uređaja, d.n.	115,3	122,2	109,5	116,1	122,8	110,3	<i>Manufacture of machinery and equipment n.e.c.</i>

**3.3 NOMINALNI INDEKSI PROSJEČNE MJESEČNE ISPLAĆENE NETO I BRUTO PLAĆE ZAPOSLENIH PO PODRUČJIMA I OBLASTIMA KD BiH 2010 (nastavak)**

*NOMINAL INDICES OF AVERAGE MONTHLY PAID OFF NET AND GROSS WAGE OF PERSONS IN PAID EMPLOYMENT BY SECTIONS AND DIVISIONS OF NACE REV.2*

*(continued)*

Područja i oblasti	Indeks neto plaće <i>Indices net wage</i>			Indeks bruto plaće <i>Indices gross wage</i>			Sections and divisions
	I 2023 θ 2022	I 2023 I 2022	I 2023 XII 2022	I 2023 θ 2022	I 2023 I 2022	I 2023 XII 2022	
	29	107,7	117,2	104,1	108,9	117,2	
30	-	-	-	-	-	-	<i>Manufacture of other transport equipment</i>
31	111,7	117,8	106,5	112,0	120,0	106,3	<i>Manufacture of furniture</i>
32	106,2	109,4	101,6	106,6	109,9	100,9	<i>Other manufacturing</i>
33	109,1	112,6	109,1	110,0	115,5	109,1	<i>Repair and installation of machinery and equipment</i>
D	109,2	115,5	103,4	110,7	117,4	103,3	<i>Electricity, gas, steam and air conditioning supply</i>
35	109,2	115,5	103,4	110,7	117,4	103,3	<i>Electricity, gas, steam and air conditioning supply</i>
E	105,6	111,5	103,4	106,2	111,0	103,5	<i>Water supply, sewerage, waste management and remediation activities</i>
36	105,1	109,1	102,2	105,3	109,6	102,3	<i>Water collection, treatment and supply</i>
37	113,7	115,8	112,4	114,1	117,3	113,1	<i>Sewerage</i>
38	106,6	116,3	105,2	107,6	113,7	105,1	<i>Waste collection, treatment and disposal activities; materials recovery</i>
39	91,5	104,9	107,7	90,5	104,9	101,6	<i>Remediation activities and other waste management services</i>
F	110,4	116,6	105,3	110,9	117,1	105,9	<i>Construction</i>
41	109,0	114,0	105,4	109,4	115,6	105,4	<i>Construction of buildings</i>
42	111,5	117,8	105,3	112,2	117,1	106,4	<i>Civil engineering</i>
43	107,7	115,3	104,4	108,1	115,9	104,8	<i>Specialised construction activities</i>
G	107,7	115,2	101,8	108,1	115,6	102,1	<i>Wholesale and retail trade; repair of motor vehicles and motorcycles</i>
45	108,4	116,7	94,7	107,9	117,0	93,5	<i>Wholesale and retail trade and repair of motor vehicles and motorcycles</i>
46	105,3	111,8	100,2	105,5	112,4	99,8	<i>Wholesale trade, except of motor vehicles and motorcycles</i>
47	109,2	117,1	103,8	109,9	117,7	105,2	<i>Retail trade, except of motor vehicles and motorcycles</i>
H	106,2	113,8	101,6	106,8	114,4	102,2	<i>Transportation and storage</i>
49	107,7	116,5	103,1	108,3	117,2	103,5	<i>Land transport and transport via pipelines</i>
51	-	-	-	-	-	-	<i>Air transport</i>
52	106,9	114,7	101,2	107,7	115,1	101,9	<i>Warehousing and support activities for transportation</i>
53	101,9	106,3	99,4	102,0	106,9	99,4	<i>Postal and courier activities</i>

**3.3 NOMINALNI INDEKSI PROSJEČNE MJESEČNE ISPLAĆENE NETO I BRUTO PLAĆE ZAPOSLENIH PO PODRUČJIMA I OBLASTIMA KD BiH 2010 (nastavak)**  
**NOMINAL INDICES OF AVERAGE MONTHLY PAID OFF NET AND GROSS WAGE OF PERSONS IN PAID EMPLOYMENT BY SECTIONS AND DIVISIONS OF NACE REV.2**  
*(continued)*

Područja i oblasti	Indeks neto plaće <i>Indices net wage</i>			Indeks bruto plaće <i>Indices gross wage</i>			Sections and divisions
	I 2023 Q 2022	I 2023 I 2022	I 2023 XII 2022	I 2023 Q 2022	I 2023 I 2022	I 2023 XII 2022	
I Djelatnosti pružanja smještaja te pripreme i usluživanja hrane(hotelijerstvo i ugostiteljstvo)	109,2	115,3	106,7	109,1	114,8	106,7	<i>Accommodation and food service activities</i>
55 Smještaj	109,5	115,3	106,7	109,6	115,2	106,6	<i>Accommodation</i>
56 Djelatnosti pripreme i usluživanja hrane i pića	110,9	117,1	109,2	110,5	116,4	109,1	<i>Food and beverage service activities</i>
J Informacije i komunikacije	108,0	119,9	100,6	108,6	120,8	100,9	<i>Information and communication</i>
58 Izdavačke djelatnosti	109,9	124,9	104,4	110,5	126,0	104,9	<i>Publishing activities</i>
59 Proizvodnja filmova, videofilmova i televizijskog programa, djelatnosti snimanja zvučnih zapisa i izdavanja muzičkih zapisa	101,7	111,7	96,8	101,9	111,8	96,8	<i>Motion picture, video and television programme production, sound recording</i>
60 Emitiranje programa	103,6	107,0	103,1	104,7	108,5	103,3	<i>Programming and broadcasting activities</i>
61 Telekomunikacije	104,7	123,1	99,7	105,0	123,6	99,7	<i>Telecommunications</i>
62 Računarsko programiranje, savjetovanje i djelatnosti u vezi s njima	110,1	120,1	100,4	111,1	121,1	101,2	<i>Computer programming, consultancy and related activities</i>
63 Informacijske uslužne djelatnosti	109,0	116,7	101,1	108,8	116,8	100,5	<i>Information service activities</i>
K Finansijske djelatnosti i djelatnosti osiguranja	101,4	106,8	96,0	101,6	107,4	95,8	<i>Financial and insurance activities</i>
64 Finansijske uslužne djelatnosti, osim osiguranja i penzijskih fondova	100,8	105,2	95,1	100,9	105,5	94,9	<i>Financial service activities, except insurance and pension funding</i>
65 Osiguranje, reosiguranje i penzijski fondovi, osim obaveznog socijalnog osiguranja	102,6	108,7	101,3	103,5	110,7	101,0	<i>Insurance, reinsurance and pension funding, except compulsory social security</i>
66 Pomoćne djelatnosti kod finansijskih usluga i djelatnosti osiguranja	117,8	135,0	95,7	117,2	133,3	95,6	<i>Activities auxiliary to financial services and insurance activities</i>
L Poslovanje nekretninama	110,8	115,9	108,8	111,0	117,5	107,5	<i>Real estate activities</i>
68 Poslovanje nekretninama	110,8	115,9	108,8	111,0	117,5	107,5	<i>Real estate activities</i>
M Stručne, naučne i tehničke djelatnosti	109,1	116,0	98,7	109,3	116,6	98,9	<i>Professional, scientific and technical activities</i>
69 Pravne i računovodstvene djelatnosti	111,1	108,0	107,5	111,5	108,9	107,7	<i>Legal and accounting activities</i>
70 Upravljačke djelatnosti; savjetovanje u vezi s upravljanjem	107,6	108,4	106,5	107,8	108,7	106,3	<i>Activities of head offices; management consultancy activities</i>
71 Arhitektonske i inženjerske djelatnosti; tehničko ispitivanje i analiza	109,3	117,1	96,3	109,0	116,3	96,5	<i>Architectural and engineering activities; technical testing and analysis</i>
72 Naučno istraživanje i razvoj	99,4	113,0	97,7	100,9	115,7	97,5	<i>Scientific research and development</i>
73 Promocija (reklama i propaganda) i istraživanje tržišta	112,7	121,2	98,0	113,4	123,5	98,1	<i>Advertising and market research</i>
74 Ostale stručne, naučne i tehničke djelatnosti	91,9	111,0	96,4	92,2	111,6	96,4	<i>Other professional, scientific and technical activities</i>
75 Veterinarske djelatnosti	104,2	117,3	90,0	107,0	121,2	94,5	<i>Veterinary activities</i>
N Administrativne i pomoćne uslužne djelatnosti	116,3	136,1	102,3	117,0	136,2	101,8	<i>Administrative and support service activities</i>
77 Djelatnosti iznajmljivanja i davanja u zakup (leasing)	112,8	220,9	85,4	113,0	226,3	85,1	<i>Rental and leasing activities</i>

**3.3 NOMINALNI INDEKSI PROSJEČNE MJESEČNE ISPLAĆENE NETO I BRUTO PLAĆE ZAPOSLENIH PO PODRUČJIMA I OBLASTIMA KD BiH 2010 (nastavak)**  
 NOMINAL INDICES OF AVERAGE MONTHLY PAID OFF NET AND GROSS WAGE OF PERSONS IN PAID EMPLOYMENT BY SECTIONS AND DIVISIONS OF NACE REV.2  
 (continued)

Područja i oblasti	Indeks neto plaće <i>Indices net wage</i>			Indeks bruto plaće <i>Indices gross wage</i>			Sections and divisions
	I 2023 Ø 2022	I 2023 I 2022	I 2023 XII 2022	I 2023 Ø 2022	I 2023 I 2022	I 2023 XII 2022	
78 Djelatnosti posredovanja u zapošljavanju	106,1	114,4	100,3	106,0	113,3	100,0	<i>Employment activities</i>
79 Putničke agencije, organizatori putovanja, turoperatori i ostale rezervacijske usluge te djelatnosti u vezi s njima	108,4	127,1	98,7	109,5	128,4	99,3	<i>Travel agency, tour operator reservation service and related activities</i>
80 Zaštitne i istražne djelatnosti	108,2	122,3	103,6	110,1	124,4	104,1	<i>Security and investigation activities</i>
81 Usluge u vezi s upravljanjem i održavanjem zgrada te djelatnosti uređenja i održavanja zelenih površina	103,8	109,8	99,0	103,6	110,3	98,7	<i>Services to buildings and landscape activities</i>
82 Kancelarijske administrativne i pomoćne djelatnosti te ostale poslovne pomoćne djelatnosti	119,4	138,6	104,9	119,5	134,5	103,5	<i>Office administrative, office support and other business support activities</i>
O Javna uprava i odbrana; obavezno socijalno osiguranje	107,5	113,7	103,9	107,7	113,9	103,9	<i>Public administration and defence; compulsory social security</i>
84 Javna uprava i odbrana; obavezno socijalno osiguranje	107,5	113,7	103,9	107,7	113,9	103,9	<i>Public administration and defence; compulsory social security</i>
P Obrazovanje	106,2	113,0	101,5	106,5	113,6	101,5	<i>Education</i>
85 Obrazovanje	106,2	113,0	101,5	106,5	113,6	101,5	<i>Education</i>
Q Djelatnosti zdravstvene i socijalne zaštite	108,9	114,9	102,1	109,1	115,4	102,2	<i>Human health and social work activities</i>
86 Djelatnosti zdravstvene zaštite	108,8	114,9	102,5	109,1	115,6	102,7	<i>Human health activities</i>
87 Djelatnosti socijalne zaštite u ustanovama sa smještajem	112,6	116,6	102,9	112,3	116,1	102,2	<i>Residential care activities</i>
88 Djelatnosti socijalne zaštite bez smještaja	113,8	122,3	92,2	114,4	123,7	92,0	<i>Social work activities without accommodation</i>
R Umjetnost, zabava i rekreacija	111,4	113,0	103,9	112,1	113,6	103,5	<i>Arts, entertainment and recreation</i>
90 Kreativne, umjetničke i zabavne djelatnosti	104,2	105,7	100,5	104,1	105,8	100,3	<i>Creative, arts and entertainment activities</i>
91 Biblioteke, arhivi, muzeji i ostale kulturne djelatnosti	106,6	108,2	102,2	106,9	108,6	102,3	<i>Libraries, archives, museums and other cultural activities</i>
92 Djelatnosti kockanja i klađenja	114,6	113,9	103,9	115,7	114,6	103,1	<i>Gambling and betting activities</i>
93 Sportske, zabavne i rekreacijske djelatnosti	114,9	118,8	110,4	116,4	119,7	110,6	<i>Sports activities and amusement and recreation activities</i>
S Ostale uslužne djelatnosti	105,5	108,9	100,5	105,9	108,6	101,2	<i>Other service activities</i>
94 Djelatnosti članskih organizacija	106,1	111,2	100,3	106,8	111,1	101,0	<i>Activities of membership organisations</i>
95 Popravak računara i predmeta za ličnu upotrebu i domaćinstvo	100,0	101,6	102,9	97,4	96,5	103,8	<i>Repair of computers and personal and household goods</i>
96 Ostale lične uslužne djelatnosti	101,4	95,8	102,2	101,3	95,6	102,5	<i>Other personal service activities</i>

**3.4 PROSJEČNA MJESEČNA ISPLAĆENA NETO I BRUTO PLAĆA ZAPOSLENIH PO PODRUČJIMA KD BiH 2010,**  
 period novembar/studen 2022. godine - januar/siječanj 2023. godine  
 AVERAGE MONTHLY PAID OFF NET AND GROSS WAGES OF PERSONS IN PAID EMPLOYMENT BY SECTION OF NACE Rev.2,  
 November 2022 - January 2023

KM

Područja	XI 2022 - I 2023		Sections
	Neto plaća <i>Net wage</i>	Bruto plaća <i>Gross wage</i>	
UKUPNO	1.183	1.835	TOTAL
A Poljoprivreda, šumarstvo i ribolov	1.061	1.636	<i>Agriculture, forestry and fishing</i>
B Vađenje ruda i kamena	1.365	2.081	<i>Mining and quarrying</i>
C Prerađivačka industrija	921	1.402	<i>Manufacturing</i>
D Proizvodnja i snabdijevanje električnom energijom, plinom, parom i klimatizacija	1.953	3.181	<i>Electricity, gas, steam and air conditioning supply</i>
E Snabdijevanje vodom; uklanjanje otpadnih voda, upravljanje otpadom te djelatnosti sanacije okoliša	1.064	1.645	<i>Water supply, sewerage, waste management and remediation activities</i>
F Građevinarstvo	860	1.317	<i>Construction</i>
G Trgovina na veliko i na malo; popravak motornih vozila i motocikala	909	1.399	<i>Wholesale and retail trade; repair of motor vehicles and motorcycles</i>
H Prijevoz i skladištenje	1.098	1.694	<i>Transportation and storage</i>
I Djelatnosti pružanja smještaja te pripreme i usluživanja hrane (hotelijerstvo i ugostiteljstvo)	705	1.078	<i>Accommodation and food service activities</i>
J Informacije i komunikacije	1.734	2.731	<i>Information and communication</i>
K Finansijske djelatnosti i djelatnosti osiguranja	1.806	2.865	<i>Financial and insurance activities</i>
L Poslovanje nekretninama	1.083	1.692	<i>Real estate activities</i>
M Stručne, naučne i tehničke djelatnosti	1.391	2.179	<i>Professional, scientific and technical activities</i>
N Administrativne i pomoćne uslužne djelatnosti	1.027	1.600	<i>Administrative and support service activities</i>
O Javna uprava i odbrana; obavezno socijalno osiguranje	1.576	2.464	<i>Public administration and defence; compulsory social security</i>
P Obrazovanje	1.175	1.833	<i>Education</i>
Q Djelatnosti zdravstvene i socijalne zaštite	1.589	2.466	<i>Human health and social work activities</i>
R Umjetnost, zabava i rekreacija	921	1.430	<i>Arts, entertainment and recreation</i>
S Ostale uslužne djelatnosti	1.332	2.062	<i>Other service activities</i>



**3.5 NETO I BRUTO PLAĆA PO KANTONIMA**  
NET AND GROSS WAGE BY CANTONS

KANTON CANTON	Neto plaća u KM <sup>1)</sup> Net wage in KM <sup>1)</sup>		Index Indices  I 2023 XII 2022	Bruto plaća u KM <sup>1)</sup> Gross wage in KM <sup>1)</sup>		Index Indices  I 2023 XII 2022
	XII 2022	I 2023		XII 2022	I 2023	
FEDERACIJA BiH	1.180	1.208	102,4	1.831	1.875	102,4
Unsko - sanski kanton	1.051	1.098	104,5	1.627	1.704	104,7
Kanton Posavski	1.059	1.107	104,5	1.634	1.712	104,8
Tuzlanski kanton	1.067	1.128	105,7	1.629	1.725	105,9
Zeničko - dobojski kanton	1.022	1.041	101,9	1.575	1.602	101,7
Bosansko - podrinski kanton	1.098	1.197	109,0	1.706	1.868	109,5
Srednjobosanski kanton	937	988	105,4	1.437	1.513	105,3
Hercegovačko - neretvanski	1.253	1.276	101,8	1.953	1.991	101,9
Zapadnohercegovački kanton	1.025	1.062	103,6	1.581	1.642	103,9
Kanton Sarajevo	1.493	1.482	99,3	2.345	2.332	99,4
Kanton 10	1.120	1.135	101,3	1.732	1.755	101,3

1) U obračun prosječne mjesečne isplaćene neto i bruto plaće uključene su plaće pravnih osoba koje su isplatile plaću za mjesec izvještavanja, a ne i obračunate a neisplaćene plaće.

U ovaj obračun nisu uključene plaće pripadnika odbrane/obrane kao ni plaće zaposlenih u obrtu i srodnim djelatnostima.

1) In calculation of average monthly net and gross earnings are included paid off earnings of legal entities.

Earnings of people employed in defence, crafts and related activities, are not included in this calculation.

**3.6 PROSJEČNE PENZIJE/MIROVINE I BROJ ISPLAĆENIH PENZIJA/MIROVINA PO MJESECIMA**  
AVERAGE PENSIONS AND NUMBER OF PAID PER MONTHS

Mjesec Month	Prosječna penzija/mirovina u KM Average pension in KM	Ukupan broj isplaćenih penzija/mirovina Total number of payment pension
2022.		
I	426,02	430.635
II	426,05	429.834
III	428,96	425.430
IV	459,24	426.469
V	459,07	427.236
VI	474,50	428.746
VII	474,08	430.513
VIII	473,76	431.032
IX	473,52	431.935
X	473,30	432.709
XI	482,75	433.880
XII	482,51	434.167
2023.		
I	535,46	435.187

Napomena: Podaci o penzijama/mirovinama preuzeti su od Federalnog zavoda PIO - MIO  
Note: Data picked up from Federal pension funds

**4.1 INDEKSI POTROŠAČKIH CIJENA**  
*THE CONSUMER PRICE INDICES*

(2015=100)

Godina	I	II	III	IV	V	VI	VII	VIII	IX	X	XI	XII
2015	99,9	100,1	100,7	100,8	100,8	100,7	99,6	99,6	99,5	99,6	99,5	99,2
2016	98,9	98,4	98,6	99,0	99,0	98,8	98,3	98,2	98,3	98,9	99,1	99,0
2017	99,5	100,1	100,3	100,6	100,4	99,8	99,2	99,0	99,8	100,1	100,2	100,1
2018	100,3	101,1	101,4	101,6	101,7	101,9	101,1	100,9	101,6	102,1	102,3	101,9
2019	101,9	102,1	102,1	102,5	102,8	102,4	101,8	101,5	101,8	102,2	102,5	102,1
2020	102,7	102,7	102,6	101,5	100,6	100,7	100,4	100,2	100,4	100,8	101,0	100,7
2021	101,0	101,5	102,3	102,5	102,3	102,5	102,3	102,6	103,5	105,2	106,4	107,3
2022	108,5	110,3	113,6	117,0	117,8	119,8	120,3	120,4	122,3	125,3	125,1	124,1
2023	124,5	124,6										

**4.2 INDEKSI POTROŠAČKIH CIJENA**  
*THE CONSUMER PRICE INDICES*

(Prethodni mjesec=100)  
(Previous month=100)

Godina	I	II	III	IV	V	VI	VII	VIII	IX	X	XI	XII
2015	...	100,2	100,6	100,1	99,9	99,9	98,9	100,0	99,9	100,0	99,9	99,8
2016	99,7	99,5	100,1	100,4	100,1	99,8	99,5	99,9	100,1	100,6	100,2	99,8
2017	100,6	100,5	100,3	100,3	99,8	99,4	99,3	99,8	100,8	100,3	100,1	99,9
2018	100,1	100,8	100,3	100,2	100,1	100,2	99,2	99,8	100,6	100,6	100,1	99,7
2019	100,0	100,3	100,0	100,3	100,3	99,6	99,4	99,8	100,3	100,3	100,3	99,6
2020	100,5	100,0	99,9	98,9	99,2	100,1	99,7	99,8	100,2	100,4	100,1	99,7
2021	100,3	100,5	100,8	100,2	99,8	100,2	99,8	100,3	100,9	101,6	101,2	100,8
2022	101,2	101,7	103,0	103,0	100,7	101,7	100,4	100,1	101,5	102,5	99,9	99,2
2023	100,3	100,1										

**4.3 INDEKSI POTROŠAČKIH CIJENA**  
*THE CONSUMER PRICE INDICES*

(Isti mjesec prethodne godine=100)  
(The same month previous year=100)

Godina	I	II	III	IV	V	VI	VII	VIII	IX	X	XI	XII
2016	99,0	98,4	97,9	98,1	98,3	98,1	98,7	98,6	98,8	99,3	99,7	99,7
2017	100,7	101,7	101,8	101,6	101,4	101,0	100,9	100,8	101,5	101,2	101,1	101,2
2018	100,7	101,0	101,1	101,0	101,3	102,1	102,0	102,0	101,8	102,0	102,0	101,8
2019	101,6	101,0	100,8	100,9	101,0	100,4	100,6	100,6	100,3	100,1	100,2	100,2
2020	100,8	100,5	100,4	99,0	97,9	98,4	98,7	98,7	98,6	98,7	98,5	98,6
2021	98,4	98,8	99,7	101,0	101,7	101,8	101,8	102,4	103,1	104,3	105,4	106,5
2022	107,4	108,7	111,0	114,1	115,1	116,8	117,6	117,4	118,1	119,1	117,6	115,7
2023	114,7	113,0										

**4.4 INDEKSI POTROŠAČKIH CIJENA**  
*THE CONSUMER PRICE INDICES*

(Decembar prethodne godine=100)  
(December previous year=100)

Godina	I	II	III	IV	V	VI	VII	VIII	IX	X	XI	XII
2016	99,7	99,2	99,3	99,7	99,8	99,5	99,1	99,0	99,1	99,7	99,9	99,7
2017	100,6	101,1	101,4	101,6	101,4	100,9	100,2	100,0	100,9	101,1	101,3	101,2
2018	100,1	101,0	101,3	101,5	101,6	101,8	101,0	100,8	101,4	102,0	102,1	101,8
2019	100,0	100,2	100,2	100,5	100,8	100,4	99,9	99,6	99,9	100,3	100,6	100,2
2020	100,5	100,6	100,4	99,4	98,5	98,6	98,3	98,1	98,3	98,7	98,8	98,6
2021	100,3	100,8	101,6	101,8	101,6	101,8	101,6	101,9	102,8	104,4	105,7	106,5
2022	101,2	102,8	105,9	109,0	109,8	111,6	112,1	112,2	114,0	116,8	116,7	115,7
2023	100,3	100,4										

4.5 INDEKSI POTROŠAČKIH CIJENA - februar/veljača 2023.  
THE CONSUMER PRICES INDICES IN February 2023

COICOP	Odjeljak	II 2023	II 2023	II 2023	III 2022-II 2023	I-II 2023	II 2023	I-II 2023	I-II 2023	II 2023	Division
		I 2023	II 2022	XII 2022	III 2021-II 2022	I-II 2022	Ø 2022	Ø 2022	XII 2022	Ø 2015	
00	Ukupan Indeks	100,1	113,0	100,4	115,8	113,8	105,0	104,9	100,4	124,6	Total Index
01	Hrana i bezalkoholna pića	101,0	120,3	102,1	123,0	121,1	109,5	108,9	101,6	143,7	Food and non-alcoholic beverages
01.1	Hrana	101,2	121,8	102,1	124,1	122,5	110,0	109,3	101,5	145,6	Food
01.2	Bezalkoholna pića	99,6	107,6	101,7	113,3	109,4	105,4	105,6	101,9	127,4	Non-alcoholic drinks
02	Alkoholna pića i duhan	100,5	103,7	101,1	102,5	103,6	102,1	101,8	100,9	139,4	Alcoholic beverages and tobacco
02.1	Alkoholna pića	101,2	109,2	103,4	107,3	109,1	105,0	104,4	102,8	113,6	Alcoholic drinks
02.2	Duhan	100,3	102,5	100,6	101,5	102,3	101,4	101,3	100,4	146,7	Tobacco
03	Odjeća i obuća	98,6	94,2	95,8	93,8	94,9	91,5	92,2	96,5	51,5	Clothing and footwear
03.1	Odjeća	98,5	95,6	96,7	94,0	96,6	93,4	94,1	97,4	50,9	Clothing
03.2	Obuća	98,7	91,2	93,8	93,4	91,2	87,3	87,9	94,4	52,6	Footwear
04	Stanovanje, voda, električna energija, plin i drugi energenti	98,8	116,0	98,3	120,3	117,7	106,6	107,3	98,9	136,2	Housing, water, electricity, gas and other fuels
04.1	Najamnina	100,0	110,1	100,0	108,1	110,1	107,2	107,2	100,0	157,3	Actual rentals for housing
04.3	Održavanje i popravka stana	100,9	118,1	101,4	116,0	118,3	108,7	108,2	101,0	127,5	Maintenance and repair of the dwelling
04.4	Vodosnabdijevanje i različite komunalne usluge	100,0	104,3	103,1	106,6	104,3	103,6	103,6	103,1	114,1	Water supply and miscellaneous services relating to the dwelling
04.5	Električna energija, plin i drugi energenti	98,5	118,4	97,4	124,0	120,7	107,0	107,8	98,2	139,4	Electricity, gas and other fuels
05	Namještaj, kućanski uređaji i redovno održavanje kuće	100,8	113,4	101,9	110,6	113,1	107,9	107,5	101,5	111,7	Furniture, household equipment and routine, maintenance of the house
05.1	Namještaj, pokućstvo, tepisi i ostale podne prostirke	100,1	110,1	101,6	110,4	110,2	105,1	105,1	101,5	112,2	Furniture and furnishings, carpets and other floor coverings
05.2	Tekstilni proizvodi za kuću	100,6	103,4	100,8	103,5	103,6	102,4	102,1	100,5	98,7	Household textiles
05.3	Kućanski aparati	100,7	106,9	100,7	104,5	105,9	103,6	103,3	100,4	98,4	Household appliances
05.4	Stakleno i stolno posuđe	100,3	108,1	101,0	105,3	107,8	104,6	104,5	100,9	104,5	Glassware, tableware and household utensils
05.5	Alati i oprema za kuću i vrt	100,3	109,9	100,6	108,3	110,3	105,0	104,8	100,4	109,3	Tools and equipment for house and garden
05.6	Dobra i usluge za redovno održavanje kuće	101,3	117,3	102,6	112,9	116,9	110,8	110,2	101,9	115,5	Goods and services for routine household maintenance
06	Zdravstvo	101,0	103,6	101,3	103,0	103,3	102,8	102,3	100,8	111,6	Health
06.1	Medicinski proizvodi, pomagala i oprema	100,5	104,3	101,0	104,0	104,4	103,0	102,8	100,7	114,0	Medical products, appliances and equipment
06.2	Zdravstvene usluge, osim bolničkih	102,1	103,2	102,1	101,8	102,2	103,0	101,9	101,1	109,8	Out-patient services
06.3	Bolničke usluge	100,0	100,0	100,0	100,0	100,0	100,0	100,0	100,0	100,0	Hospital services

4.5 INDEKSI POTROŠAČKIH CIJENA - februar/veljača 2023.  
THE CONSUMER PRICES INDICES IN February 2023 (continued)

COICOP	Odjeljak	II 2023	II 2023	II 2023	III 2022-II 2023	I-II 2023	II 2023	I-II 2023	I-II 2023	II 2023	Division
		I 2023	II 2022	XII 2022	III 2021-II 2022	I-II 2022	Ø 2022	Ø 2022	XII 2022	Ø 2015	
07	Prijevoz	98,4	109,0	98,0	124,0	111,8	96,5	97,3	98,8	127,8	Transport
07.1	Prijevozna sredstva	100,9	104,2	100,9	103,4	104,1	103,3	102,9	100,5	111,9	Purchase of vehicles
07.2	Upotreba prijevoznih sredstava	97,6	109,6	97,1	128,8	113,2	94,9	96,0	98,3	130,8	Operation of personal transport equipment
07.3	Usluge prijevoza	101,5	110,3	101,8	113,6	109,9	102,6	101,9	101,0	124,2	Transport services
08	Komunikacije	100,0	100,0	100,0	100,0	100,0	99,9	99,9	100,0	87,7	Communications
08.1	Poštanske usluge	100,0	100,0	100,0	100,0	100,0	100,0	100,0	100,0	100,0	Postal services
08.2	Telefonska i telefaks oprema	100,0	99,6	100,4	100,2	99,6	98,5	98,5	100,4	58,6	Telephone and telefax equipment
08.3	Telefonske i telefaks usluge	100,0	100,0	100,0	99,9	100,0	100,1	100,1	100,0	91,4	Telephone and telefax services
09	Rekreacija i kultura	100,5	107,4	100,5	106,7	107,4	104,3	104,1	100,2	120,4	Recreation and culture
09.1	Audiovizuelna, foto i informatička oprema	100,8	94,4	100,7	99,2	93,6	97,5	97,2	100,3	69,8	Audio-visual, photographic and information processing equipment
09.2	Ostala trajna dobra za rekreaciju i kulturu	100,0	101,0	100,0	102,9	101,0	100,7	100,7	100,0	108,4	Other major durables for recreation and culture
09.3	Ostala dobra za rekreaciju, vrt i kućni ljubimci	100,7	113,1	100,6	110,9	114,6	106,5	106,2	100,3	112,2	Other recreational items and equipment, gardens and pets
09.4	Usluge rekreacije i kulture	100,7	104,9	100,7	103,6	104,8	103,3	102,9	100,3	123,6	Recreational and cultural services
09.5	Knjige, novine i pisaci pribor	100,1	112,9	100,2	113,8	113,0	107,7	107,7	100,2	128,8	Newspapers, books and stationery
09.6	Paket aranžmani	100,9	112,9	100,0	112,6	113,1	102,0	101,5	99,5	115,0	Package holidays
10	Obrazovanje	100,0	103,7	100,0	102,3	103,8	102,3	102,3	100,0	107,8	Education
10.1	Predškolsko i osnovno školsko obrazovanje	100,0	111,8	100,0	109,9	112,3	105,7	105,7	100,0	133,2	Pre-primary and primary education
10.2	Srednjoškolsko obrazovanje	100,0	102,4	100,0	101,4	102,4	101,6	101,6	100,0	99,8	Secondary education
10.4	Univerzitetsko obrazovanje	100,0	102,5	100,0	101,1	102,5	101,8	101,8	100,0	104,6	High school and university education
10.5	Obrazovanje nedefinisano po nivou	100,0	101,6	100,0	101,4	101,6	100,8	100,8	100,0	108,8	Education not definable by level
11	Restorani i hoteli	100,3	111,2	101,0	110,3	111,2	105,8	105,6	100,8	122,5	Restaurants and hotels
11.1	Usluge ishrane	100,2	111,9	101,0	111,2	112,0	106,2	106,1	100,9	126,4	Catering services
11.2	Usluge smještaja	101,0	106,5	100,9	104,4	106,0	103,0	102,5	100,4	100,7	Accommodation services
12	Ostala dobra i usluge	100,9	109,1	101,3	106,9	108,4	105,0	104,5	100,8	112,3	Miscellaneous goods and services
12.1	Lična njega	101,2	115,3	101,8	111,9	114,2	108,0	107,3	101,2	120,7	Personal care
12.3	Lični predmeti n.d.k.	100,1	108,3	99,7	106,1	109,5	102,9	102,9	99,7	95,1	Personal effects n.e.c.
12.5	Osiguranje	100,7	101,0	100,7	100,4	100,6	100,9	100,5	100,3	101,6	Insurance
12.6	Finansijske usluge n.d.k.	100,0	100,0	100,0	101,2	100,0	100,0	100,0	100,0	103,3	Financial services n.e.c.
12.7	Ostale usluge	100,0	101,4	100,0	101,1	101,4	100,9	100,9	100,0	104,2	Other services n.e.c.

4.6 MJESEČNI INDEKSI POTROŠAČKIH CIJENA PO COICOP KLASIFIKACIJI  
MONTHLY CONSUMER PRICE INDICES BY COICOP CLASSIFICATION

(2015 = 100)

COICOP	ODJELJAK	2022												2023		Division
		II	III	IV	V	VI	VII	VIII	IX	X	XI	XII	I	II		
00	Ukupan Indeks	110,3	113,6	117,0	117,8	119,8	120,3	120,4	122,3	125,3	125,1	124,1	124,5	124,6	Total Index	
01	Hrana i bezalkoholna pića	119,4	123,0	129,7	131,7	132,2	132,5	133,9	136,1	138,6	139,8	140,7	142,2	143,7	Food and non-alcoholic beverages	
01.1	Hrana	119,5	123,4	131,0	133,0	133,5	133,8	135,3	137,7	140,4	141,8	142,5	143,8	145,6	Food	
01.2	Bezalkoholna pića	118,3	119,0	119,0	120,2	121,5	121,8	121,6	122,7	122,5	123,3	125,2	127,9	127,4	Non-alcoholic drinks	
02	Alkoholna pića i duhan	134,4	134,6	135,2	135,2	136,9	137,9	138,0	138,1	138,3	138,1	137,9	138,8	139,4	Alcoholic beverages and tobacco	
02.1	Alkoholna pića	104,0	104,9	107,2	107,4	108,4	109,9	110,2	110,6	111,8	110,7	109,8	112,3	113,6	Alcoholic drinks	
02.2	Duhan	143,2	143,2	143,2	143,2	145,0	145,9	145,9	145,9	145,9	145,9	145,9	146,3	146,7	Tobacco	
03	Odjeća i obuća	54,7	57,6	59,1	59,2	57,6	54,6	53,5	56,5	57,1	57,0	53,8	52,2	51,5	Clothing and footwear	
03.1	Odjeća	53,2	56,0	56,9	56,6	55,3	53,3	52,3	54,3	54,8	55,3	52,6	51,7	50,9	Clothing	
03.2	Obuća	57,7	61,1	64,1	64,9	62,6	57,4	56,1	61,6	62,2	60,8	56,1	53,3	52,6	Footwear	
04	Stanovanje, voda, električna energija, plin i drugi energenti	117,5	119,3	121,1	121,2	126,0	127,3	128,5	133,7	144,6	139,8	138,5	137,8	136,2	Housing, water, electricity, gas and other fuels	
04.1	Najamnina	142,8	142,8	143,3	143,3	145,0	145,0	145,0	146,8	149,8	157,3	157,3	157,3	157,3	Actual rentals for housing	
04.3	Održavanje i popravka stana	107,9	110,6	112,1	113,6	119,2	119,6	120,6	123,2	123,6	124,9	125,7	126,3	127,5	Maintenance and repair of the dwelling	
04.4	Vodosnabdijevanje i različite komunalne usluge	109,4	109,4	109,4	109,4	110,5	110,5	110,5	110,6	110,7	110,7	110,7	114,1	114,1	Water supply and miscellaneous services relating to the dwelling	
04.5	Električna energija, plin i drugi energenti	117,8	120,1	122,3	122,3	127,9	129,7	131,1	137,6	151,7	144,9	143,1	141,6	139,4	Electricity, gas and other fuels	
05	Namještaj, kućanski uređaji i redovno održavanje kuće	98,5	98,5	100,7	101,1	103,5	103,4	105,3	105,0	108,0	109,8	109,6	110,8	111,7	Furniture, household equipment and routine, maintenance of the house	
05.1	Namještaj, pokućstvo, tepisi i ostale podne prostirke	101,9	103,4	105,3	105,9	106,4	107,4	108,8	108,9	110,0	111,1	110,5	112,2	112,2	Furniture and furnishings, carpets and other floor coverings	
05.2	Tekstilni proizvodi za kuću	95,4	95,6	95,8	95,5	96,2	94,9	97,0	96,9	98,5	98,1	97,9	98,0	98,7	Household textiles	
05.3	Kućanski aparati	92,1	92,8	93,7	93,6	95,2	95,4	95,9	96,1	96,6	97,4	97,7	97,7	98,4	Household appliances	
05.4	Stakleno i stolno posuđe	96,7	97,3	98,0	99,3	99,7	99,8	100,3	101,6	102,6	102,8	103,4	104,2	104,5	Glassware, tableware and household utensils	
05.5	Alati i oprema za kuću i vrt	99,5	99,9	102,4	103,2	104,2	105,3	106,1	106,5	107,3	108,1	108,7	109,0	109,3	Tools and equipment for house and garden	
05.6	Dobra i usluge za redovno održavanje kuće	98,4	97,5	100,3	100,6	104,4	103,5	106,2	105,5	110,2	112,9	112,6	114,0	115,5	Goods and services for routine household maintenance	
06	Zdravstvo	107,7	107,6	107,9	108,1	108,2	108,3	108,4	109,0	109,7	110,1	110,2	110,5	111,6	Health	
06.1	Medicinski proizvodi, pomagala i oprema	109,3	109,1	109,7	110,1	110,3	110,3	110,5	111,6	112,2	112,8	112,9	113,4	114,0	Medical products, appliances and equipment	
06.2	Zdravstvene usluge, osim bolničkih	106,4	106,4	106,4	106,4	106,3	106,4	106,4	106,4	107,4	107,6	107,6	107,6	109,8	Out-patient services	
06.3	Bolničke usluge	100,0	100,0	100,0	100,0	100,0	100,0	100,0	100,0	100,0	100,0	100,0	100,0	100,0	Hospital services	

4.6 MJESEČNI INDEKSI POTROŠAČKIH CIJENA PO COICOP KLASIFIKACIJI (nastavak)  
MONTHLY CONSUMER PRICE INDICES BY COICOP CLASSIFICATION (continued)

(2015 = 100)

COICOP	ODJELJAK	2022												2023		Division
		II	III	IV	V	VI	VII	VIII	IX	X	XI	XII	I	II		
07	Prijevoz	117,2	128,6	132,9	133,5	140,4	142,0	136,6	136,7	138,8	138,3	130,5	129,9	127,8	Transport	
07.1	Prijevozna sredstva	107,4	107,4	107,4	107,7	107,6	108,0	108,0	109,0	109,0	110,3	110,9	110,9	111,9	Purchase of vehicles	
07.2	Upotreba prijevoznih sredstava	119,4	133,4	138,6	139,3	148,2	149,9	142,9	142,9	145,8	144,9	134,8	134,0	130,8	Operation of personal transport equipment	
07.3	Usluge prijevoza	112,6	118,6	121,9	121,8	122,7	125,0	124,9	124,5	123,3	123,4	122,0	122,3	124,2	Transport services	
08	Komunikacije	87,7	87,8	87,7	87,8	87,8	87,8	87,8	87,8	87,7	87,9	87,7	87,7	87,7	Communications	
08.1	Poštanske usluge	100,0	100,0	100,0	100,0	100,0	100,0	100,0	100,0	100,0	100,0	100,0	100,0	100,0	Postal services	
08.2	Telefonska i telefaks oprema	58,8	59,0	59,8	59,9	60,1	60,2	60,1	59,8	59,2	60,2	58,4	58,6	58,6	Telephone and telefax equipment	
08.3	Telefonske i telefaks usluge	91,4	91,4	91,3	91,3	91,3	91,3	91,3	91,3	91,3	91,4	91,4	91,4	91,4	Telephone and telefax services	
09	Rekreacija i kultura	112,1	112,3	112,7	113,0	114,0	115,7	116,9	118,1	119,4	119,7	119,8	119,8	120,4	Recreation and culture	
09.1	Audiovizuelna, foto i informatička oprema	74,0	74,0	71,9	71,6	72,1	71,4	70,5	69,6	69,2	70,2	69,3	69,2	69,8	Audio-visual, photographic and information processing equipment	
09.2	Ostala trajna dobra za rekreaciju i kulturu	107,4	107,4	107,4	107,4	107,4	107,4	107,4	107,4	108,4	108,4	108,4	108,4	108,4	Other major durables for recreation and culture	
09.3	Ostala dobra za rekreaciju, vrt i kućni ljubimci	99,2	100,4	103,3	103,4	105,2	106,3	108,1	109,5	110,4	111,2	111,6	111,5	112,2	Other recreational items and equipment, gardens and pets	
09.4	Usluge rekreacije i kulture	117,8	117,8	118,1	118,3	118,5	120,1	120,1	120,3	122,6	122,6	122,8	122,8	123,6	Recreational and cultural services	
09.5	Knjige, novine i pisaci pribor	114,0	114,3	114,5	114,9	115,3	115,6	119,0	128,1	128,4	128,6	128,5	128,7	128,8	Newspapers, books and stationery	
09.6	Paket aranžmani	101,9	101,4	102,9	103,4	116,9	132,1	138,2	114,9	112,3	113,5	115,0	114,0	115,0	Package holidays	
10	Obrazovanje	103,9	104,3	104,3	104,6	104,7	104,7	104,9	106,2	107,6	107,8	107,8	107,8	107,8	Education	
10.1	Predškolsko i osnovno školsko obrazovanje	119,1	121,9	121,9	124,4	125,3	125,3	127,0	131,3	131,7	133,2	133,2	133,2	133,2	Pre-primary and primary education	
10.2	Srednjoškolsko obrazovanje	97,4	97,4	97,4	97,4	97,4	97,4	97,6	99,8	99,8	99,8	99,8	99,8	99,8	Secondary education	
10.4	Univerzitetsko obrazovanje	102,1	102,1	102,1	102,1	102,1	102,1	102,1	102,7	104,6	104,6	104,6	104,6	104,6	High school and university education	
10.5	Obrazovanje nedefinisano po nivou	107,1	107,7	107,7	107,7	107,7	107,7	107,7	108,8	108,8	108,8	108,8	108,8	108,8	Education not definable by level	
11	Restorani i hoteli	110,2	111,4	112,7	113,4	115,4	116,8	118,4	119,6	120,4	120,5	121,4	122,2	122,5	Restaurants and hotels	
11.1	Usluge ishrane	112,9	114,0	115,6	116,4	118,4	120,2	121,6	123,0	124,0	124,1	125,1	126,1	126,4	Catering services	
11.2	Usluge smještaja	94,5	96,4	96,4	96,4	97,7	97,7	100,1	100,1	99,7	99,7	99,7	99,6	100,7	Accommodation services	
12	Ostala dobra i usluge	102,9	104,8	105,6	106,2	106,5	107,5	108,0	108,7	109,1	110,1	110,9	111,3	112,3	Miscellaneous goods and services	
12.1	Lična njega	104,7	108,0	109,5	110,5	111,0	112,9	113,8	114,6	115,2	117,0	118,5	119,2	120,7	Personal care	
12.3	Lični predmeti n.d.k.	87,8	90,4	91,6	92,2	92,2	92,5	93,6	94,7	96,0	96,4	95,4	95,0	95,1	Personal effects n.e.c.	
12.5	Osiguranje	100,7	100,7	100,7	100,7	100,7	100,7	100,7	100,8	100,9	100,9	100,9	100,9	101,6	Insurance	
12.6	Finansijske usluge n.d.k.	103,3	103,3	103,3	103,3	103,3	103,3	103,3	103,3	103,3	103,3	103,3	103,3	103,3	Financial services n.e.c.	
12.7	Ostale usluge	102,8	102,8	102,8	102,8	102,8	102,8	102,8	103,9	104,2	104,2	104,2	104,2	104,2	Other services n.e.c.	

4.7 PREHRAMBENI PROIZVODI - STOPE PROMJENA CIJENA - februar/veljača 2023. godine  
FOOD PRODUCTS - RATES OF CHANGE - February 2023

(%)

COICOP	Opis grupe proizvoda	II 2023 XII 2022	II 2023 II 2022	The group product description
00	UKUPAN INDEKS	0,4	13,0	GENERAL INDEX
01	HRANA I BEZALKOHOLNA PIĆA	2,1	20,3	FOOD AND NON-ALCOHOLIC BEVERAGES
01.1	Hrana	2,1	21,8	Food
01.1.1	Hljeb i žitarice	1,4	27,0	Bread and cereals
01.1.1.1	Riža	5,2	27,6	Rice
01.1.1.2	Hljeb, peciva i biskviti	1,3	27,1	Bread, bakery products and biscuits
01.1.1.3	Tjestenine	1,1	19,0	Pasta products
01.1.1.4	Ostali pekarski proizvodi	2,7	27,9	Other bakery products
01.1.1.5	Brašno i ostali proizvodi od žitarica	0,6	28,5	Flour and other cereals products
01.1.2	Meso	0,4	16,5	Meat
01.1.2.1	Juneće i teleće meso	0,4	15,5	Beef and veal
01.1.2.2	Svinjsko meso	2,2	27,0	Pork
01.1.2.3	Janjeće meso	-0,8	23,6	Lamb
01.1.2.4	Pileće meso	-1,9	16,1	Chicken
01.1.2.5	Sušeno i dimljeno meso i jestive iznutrice	2,0	18,2	Dried and smoked meat, edible offals
01.1.2.6	Ostalo konzervirano meso i mesne prerađevine	2,1	12,7	Delicatessen and other meat preparations
01.1.3	Riba	2,6	23,0	Fish
01.1.3.1	Svježa ili zamrznuta riba i plodovi mora	3,3	25,0	Fresh chilled or frozen fish and sea food
01.1.3.4	Konzervirana i prerađena riba i plodovi mora	0,8	18,1	Preserved or processed fish and sea food
01.1.4	Mlijeko, sir i jaja	1,9	39,3	Milk, cheese and eggs
01.1.4.1	Svježe mlijeko	0,6	71,5	Fresh milk
01.1.4.4	Jogurt, kiselo mlijeko i drugi slični proizvodi	0,0	19,8	Yogurt
01.1.4.5	Sirevi	-0,3	25,6	Cheese
01.1.4.6	Ostali mliječni proizvodi, pavlake i mliječni namazi	0,6	22,0	Other milk products, sour cream and milk spreads
01.1.4.7	Jaja i proizvodi bazirani na jajima	9,3	33,7	Eggs and egg-based products
01.1.5	Ulja i masnoće	-2,7	18,6	Oils and fats
01.1.5.1	Maslac (puter)	3,5	30,4	Butter
01.1.5.2	Margarin i druge biljne masnoće	0,1	24,2	Margarine
01.1.5.3	Maslinovo ulje	-0,1	33,3	Olive oil
01.1.5.4	Jestiva ulja	-6,3	10,1	Edible oils(sunflower, corn, soy, etc.)
01.1.5.5	Ostale masti životinjskog porijekla	-0,3	63,4	Other edible animal fat
01.1.6	Voće	0,9	15,0	Fruit
01.1.7	Povrće	15,0	13,0	Vegetables
01.1.8	Šećer, džem, med, čokolada i slatkiši	1,6	18,9	Sugar, jam, honey, chocolate and confectionery
01.1.8.1	Šećer	0,4	41,7	Sugar
01.1.8.2	Džem, marmelada i med	0,5	11,6	Jam, marmalades and honey
01.1.8.3	Čokolada	4,6	12,7	Chocolate
01.1.8.4	Slatkiši	1,3	9,1	Confectionery
01.1.8.5	Sladoled i ostali slični zaleđeni proizvodi	5,5	10,3	Edible ice, ice cream and sorbet
01.1.8.6	Ostali proizvodi na bazi kakaa	-0,1	15,3	Other cocoa based products
01.1.9	Ostali prehrambeni proizvodi	2,1	17,6	Food products n.e.c.
01.1.9.1	Ostali prehrambeni proizvodi	0,3	17,3	Food products n.e.c.
01.1.9.2	Začini, prehrambeni dodaci i sol	1,8	20,0	Spices, food additives and salt
01.1.9.3	Pripremljeni prašci za pecivo, kvasac, instant supa i supa od koncentrata, prašak za šlag, vanilin šećer, puding i sl.	3,5	17,5	Soup and soup concentrates, powdered cream
01.1.9.4	Homogenizirana dječija hrana i dijetetski proizvodi	1,5	10,5	Homogenised baby food and dietary products
01.2	Bezalkoholna pića	1,7	7,6	Non-alcoholic beverages
01.2.1	Kafa, čaj i kakao	1,8	6,0	Coffee, tea and cocoa
01.2.1.1	Kafa	1,9	5,9	Coffee all kinds
01.2.1.2	Čaj	0,5	6,0	Tea and other plant products for infusions
01.2.1.3	Kakao i čokolada u prahu	3,5	8,5	Cocoa and powdered chocolate
01.2.2	Mineralna voda, bezalkoholna pića i sokovi od voća i povrća	1,6	9,9	Mineral waters, soft drinks, fruit and vegetable juices
01.2.2.1	Mineralna voda	1,0	7,3	Mineral water
01.2.2.2	Gazirana pića	1,8	9,3	Soft drinks and concentrates
01.2.2.3	Voćni sokovi i sokovi od povrća	1,7	11,5	Fruit and vegetable juice

4.8 UKUPAN INDEKS CIJENA PROIZVOĐAČA INDUSTRIJSKIH PROIZVODA  
PRODUCER PRICE INDEX - TOTAL

(2015 = 100)

Godina	I	II	III	IV	V	VI	VII	VIII	IX	X	XI	XII
2015	101,3	101,6	100,3	100,1	100,7	100,7	100,8	100,1	99,0	98,2	98,9	98,2
2016	97,8	96,9	95,4	95,3	96,0	97,5	96,8	95,6	95,5	95,4	96,1	97,1
2017	98,4	99,5	98,5	98,8	99,1	98,9	98,7	98,9	99,4	100,3	102,1	102,3
2018	102,6	103,1	102,1	102,1	102,0	102,3	102,5	102,4	102,7	102,1	103,6	103,5
2019	103,8	103,8	101,6	102,1	102,1	101,7	102,1	101,9	101,0	100,7	101,9	101,7
2020	101,7	101,8	100,3	100,4	100,3	99,7	99,8	99,9	100,2	100,2	100,0	101,7
2021	101,9	104,0	103,5	104,1	104,7	106,1	108,0	109,0	109,2	109,3	111,1	112,7
2022	114,9	118,5	119,2	123,5	134,6	134,2	133,2	132,1	133,0	132,1	133,5	133,6
2023	134,7	135,4										

4.9 INDEKS CIJENA PROIZVOĐAČA INDUSTRIJSKIH PROIZVODA NA DOMAĆEM TRŽIŠTU

PRODUCER PRICE INDEX ON DOMESTIC MARKET

(2015 = 100)

Godina	I	II	III	IV	V	VI	VII	VIII	IX	X	XI	XII
2015	102,1	102,0	99,8	99,5	99,9	99,9	100,2	99,7	98,9	98,2	100,4	99,5
2016	99,2	98,7	96,6	96,5	97,1	98,0	97,2	96,2	96,3	96,2	97,6	98,4
2017	99,5	99,8	97,7	97,9	97,9	97,9	97,4	97,6	98,3	99,0	101,5	101,6
2018	101,9	102,2	99,8	100,0	99,7	99,6	100,1	100,0	100,2	99,8	102,4	102,5
2019	102,6	102,5	98,2	99,5	99,8	99,6	99,4	99,4	99,5	99,3	101,7	101,7
2020	101,8	101,9	99,2	99,2	99,0	98,5	98,5	98,6	98,9	98,9	99,0	101,6
2021	101,7	103,7	101,5	101,9	102,1	103,3	104,7	105,6	105,8	106,3	109,9	111,4
2022	114,5	119,2	118,6	122,7	129,8	129,0	128,6	128,3	128,7	127,8	130,3	130,8
2023	130,9	131,5										

4.10 INDEKS CIJENA PROIZVOĐAČA INDUSTRIJSKIH PROIZVODA NA INOZEMNOM TRŽIŠTU

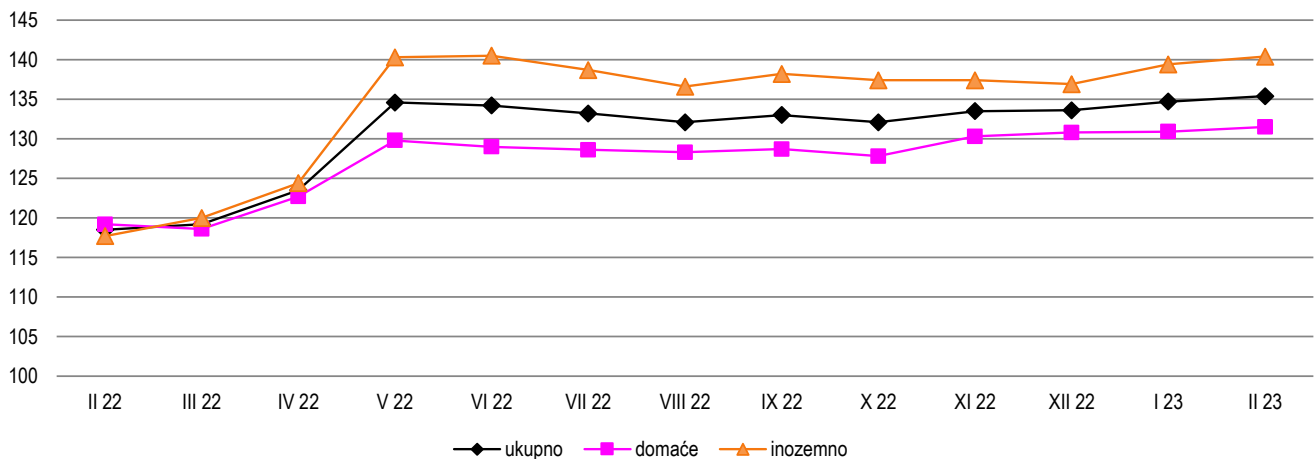
PRODUCER PRICE INDEX ON NON-DOMESTIC MARKET

(2015 = 100)

Godina	I	II	III	IV	V	VI	VII	VIII	IX	X	XI	XII
2015	100,4	101,2	101,0	100,8	101,8	101,7	101,6	100,5	99,2	98,3	97,1	96,6
2016	96,1	94,7	93,9	93,7	94,7	96,8	96,2	94,9	94,5	94,3	94,3	95,5
2017	96,9	99,0	99,6	99,9	100,7	100,1	100,4	100,6	100,9	101,9	102,8	103,3
2018	103,4	104,2	105,0	104,6	104,8	105,7	105,5	105,4	105,8	104,9	105,0	104,7
2019	105,3	105,3	105,9	105,3	105,0	104,2	105,5	105,0	102,9	102,5	102,2	101,6
2020	101,5	101,6	101,6	101,8	101,9	101,2	101,5	101,6	101,9	101,8	101,3	101,8
2021	102,2	104,3	105,9	106,8	108,0	109,7	112,1	113,3	113,4	113,1	112,5	114,4
2022	115,3	117,7	120,0	124,4	140,3	140,5	138,7	136,6	138,2	137,4	137,4	136,9
2023	139,4	140,4										

Indeksi cijena proizvođača industrijskih proizvoda u F BiH po vrsti tržišta, februar/veljača 2022 -februar/veljača 2023 (2015=100)

Producer price indices of industrial products in the Federation B&H by the type of market, february 2022 -february 2023 (2015=100)





4.11 UKUPAN INDEKS CIJENA PROIZVOĐAČA INDUSTRIJSKIH PROIZVODA, februar/veljača 2023.  
PRODUCER PRICE INDEX TOTAL, February 2023

NACE - PRODCOM	II 2023 I 2023	II 2023 II 2022	II 2023 XII 2022	I-II 2023 I-II 2022	II 2023 θ 2022	I-II 2023 θ 2022	I-II 2023 XII 2022	NACE-PRODCOM
UKUPAN INDEKS	100,5	114,3	101,3	115,7	105,3	105,1	101,1	TOTAL INDEX
PREMA GLAVNIM INDUSTRIJSKIM GRUPACIJAMA								BY MAIN INDUSTRIAL GROUPINGS
Energija	100,4	104,6	101,1	107,8	106,5	106,3	100,9	Energy
Intermedijarni proizvodi osim energije	100,2	119,2	100,6	120,7	103,7	103,6	100,5	Intermediate goods except energy
Kapitalni proizvodi	100,8	107,2	104,1	107,1	105,5	105,1	103,7	Capital goods
Trajni proizvodi za široku potrošnju	101,4	116,7	101,9	116,0	107,8	107,0	101,2	Durable consumer goods
Netrajni proizvodi za široku potrošnju	100,9	113,6	102,3	114,5	108,1	107,6	101,8	Non - durable consumer goods
PREMA PODRUČJIMA I OBLASTIMA KD-a								BY SECTIONS AND DIVISIONS OF CEA
B Vađenje ruda i kamena	103,9	113,0	103,6	115,6	108,6	106,6	101,6	Mining and quarrying
05 Vađenje uglja/ugljena i lignita	104,6	113,2	104,1	115,6	109,1	106,7	101,8	Mining of coal and lignite
07 Vađenje metalnih ruda	102,8	107,9	103,0	118,3	106,0	104,6	101,6	Mining of metal ores
08 Vađenje ostalih ruda i kamena	99,8	114,1	99,9	115,5	106,3	106,5	100,0	Other mining and quarrying
C Prerađivačka industrija	100,3	115,8	101,2	116,9	104,3	104,1	101,0	Manufacturing
10 Proizvodnja prehrambenih proizvoda	101,2	116,9	102,3	117,8	108,1	107,4	101,7	Manufacture of food products
11 Proizvodnja pića	100,1	120,5	103,0	121,5	112,8	112,8	102,9	Manufacture of beverages
13 Proizvodnja tekstila	100,2	101,4	99,8	101,0	101,4	101,3	99,7	Manufacture of textiles
14 Proizvodnja odjeće	100,3	111,6	101,2	113,3	107,6	107,5	101,1	Manufacture of wearing apparel
15 Proizvodnja kože i srodnih proizvoda	100,0	102,2	100,5	102,2	101,1	101,1	100,5	Manufacture of leather and related products
16 Prerada drveta/drva i proizvoda od drveta/drva i plute, osim namještaja; proizvodnja predmeta od slame i pletarskih materijala	100,5	122,9	100,5	123,4	108,0	107,7	100,2	Manufacture of wood and products of wood and cork except furniture; mfr. of articles of straw and plaiting materials
17 Proizvodnja papira i proizvoda od papira	98,6	109,2	97,0	111,9	99,7	100,4	97,7	Manufacture of paper and paper products
18 Štampanje/Tiskanje i umnožavanje snimljenih zapisa	101,1	106,9	101,1	106,6	103,8	103,2	100,6	Printing and reproduction of recorded media
19 Proizvodnja koksa i rafiniranih naftnih proizvoda	93,8	87,9	91,7	92,2	76,8	79,4	94,8	Manufacture of coke, refined petroleum products
20 Proizvodnja hemikalija/kemikalija i hemijskih/kemijskih proizvoda	100,6	162,2	98,5	163,1	123,6	123,2	98,2	Manufacture of chemicals and chemical products
21 Proizvodnja osnovnih farmaceutskih proizvoda i farmaceutskih preparata	100,1	104,6	99,7	104,6	102,9	102,8	99,6	Manufacture of basic pharmaceutical products and pharmaceutical preparations
22 Proizvodnja proizvoda od gume i plastičnih masa	100,2	112,3	101,0	114,1	106,6	106,5	100,8	Manufacture of rubber and plastic products
23 Proizvodnja ostalih nemetalnih mineralnih proizvoda	101,7	116,6	102,2	117,4	106,9	106,0	101,4	Manufacture of other non-metallic mineral products
24 Proizvodnja baznih metala	99,5	115,9	99,0	118,2	96,9	97,2	99,2	Manufacture of basic metals

4.11 UKUPAN INDEKS CIJENA PROIZVOĐAČA INDUSTRIJSKIH PROIZVODA, februar/veljača 2023. (nastavak)  
PRODUCER PRICE INDEX TOTAL, February 2023 (continued)

NACE - PRODCOM	<u>II 2023</u> I 2023	<u>II 2023</u> II 2022	<u>II 2023</u> XII 2022	<u>I-II 2023</u> I-II 2022	<u>II 2023</u> θ 2022	<u>I-II 2023</u> θ 2022	<u>I-II 2023</u> XII 2022	NACE-PRODCOM
25 Proizvodnja gotovih metalnih proizvoda, osim mašina/strojeva i opreme	100,5	103,9	101,1	104,2	99,4	99,2	100,9	<i>Manufacture of fabricated metal products, except machinery and equipment</i>
26 Proizvodnja računara te elektroničkih i optičkih proizvoda	100,3	103,2	100,3	103,0	101,9	101,7	100,1	<i>Manufacture of computers, electronic and optical products</i>
27 Proizvodnja električne opreme	103,5	101,1	102,4	100,4	99,7	98,1	100,7	<i>Manufacture of electrical equipment</i>
28 Proizvodnja mašina/ strojeva i uređaja, d.n.	100,9	105,2	106,5	105,2	104,9	104,5	106,1	<i>Manufacture of machinery and equipment n.e.c.</i>
29 Proizvodnja motornih vozila, prikolica i poluprikolica	101,5	109,8	104,6	109,0	107,7	107,0	103,8	<i>Manufacture of motor vehicles, trailers, semi-trailers</i>
31 Proizvodnja namještaja	101,5	117,3	102,2	116,6	108,2	107,4	101,5	<i>Manufacture of furniture</i>
32 Ostala prerađivačka industrija	100,0	104,4	101,4	108,2	103,8	103,8	101,4	<i>Other manufacturing</i>
D Proizvodnja i snabdijevanje/opskrba električnom energijom, gasom/plinom, parom i klimatizacija	99,0	104,0	101,1	107,9	111,8	112,3	101,6	<i>Electricity, gas, steam and air conditioning supply</i>
35 Proizvodnja i snabdijevanje/opskrba električnom energijom, gasom/plinom, parom i klimatizacija	99,0	104,0	101,1	107,9	111,8	112,3	101,6	<i>Electricity, gas, steam and air conditioning supply</i>

4.12 INDEKSI CIJENA PROIZVOĐAČA INDUSTRIJSKIH PROIZVODA NA DOMAĆEM TRŽIŠTU, februar/veljača 2023.  
PRODUCER PRICE INDEX TOTAL ON DOMESTIC MARKET, February 2023

NACE - PRODCOM	II 2023 I 2023	II 2023 II 2022	II 2023 XII 2022	I-II 2023 I-II 2022	II 2023 θ 2022	I-II 2023 θ 2022	I-II 2023 XII 2022	NACE-PRODCOM
UKUPAN INDEKS	100,5	110,3	100,5	112,3	104,6	104,4	100,3	TOTAL INDEX
PREMA GLAVNIM INDUSTRIJSKIM GRUPACIJAMA								BY MAIN INDUSTRIAL GROUPINGS
Energija	100,7	104,2	101,7	107,4	107,4	107,0	101,4	Energy
Intermedijarni proizvodi osim energije	99,7	113,1	98,6	114,9	100,1	100,2	98,7	Intermediate goods except energy
Kapitalni proizvodi	99,1	107,8	99,6	108,3	102,7	103,1	100,1	Capital goods
Trajni proizvodi za široku potrošnju	100,3	120,8	101,2	120,7	107,6	107,4	101,0	Durable consumer goods
Netrajni proizvodi za široku potrošnju	100,8	113,6	101,7	114,6	108,0	107,6	101,3	Non - durable consumer goods
PREMA PODRUČJIMA I OBLASTIMA KD-a								BY SECTIONS AND DIVISIONS OF CEA
B Vađenje ruda i kamena	104,2	112,7	103,5	114,8	108,5	106,3	101,4	Mining and quarrying
05 Vađenje uglja/ugljena i lignita	104,7	112,6	103,9	114,8	108,7	106,3	101,6	Mining of coal and lignite
07 Vađenje metalnih ruda	118,7	116,5	107,9	109,2	112,6	103,7	99,4	Mining of metal ores
08 Vađenje ostalih ruda i kamena	99,3	113,7	99,4	114,8	106,0	106,4	99,7	Other mining and quarrying
C Prerađivačka industrija	99,8	112,0	99,5	113,6	101,9	102,0	99,6	Manufacturing
10 Proizvodnja prehrambenih proizvoda	100,9	116,2	101,4	117,3	107,3	106,8	100,9	Manufacture of food products
11 Proizvodnja pića	100,0	121,2	102,8	122,3	113,0	113,0	102,8	Manufacture of beverages
13 Proizvodnja tekstila	101,2	95,1	101,2	93,4	99,4	98,8	100,6	Manufacture of textiles
14 Proizvodnja odjeće	100,4	114,0	100,5	117,9	109,5	109,2	100,3	Manufacture of wearing apparel
15 Proizvodnja kože i srodnih proizvoda	100,0	100,0	100,0	100,0	100,0	100,0	100,0	Manufacture of leather and related products
16 Prerada drveta/drva i proizvoda od drveta/drva i plute, osim namještaja; proizvodnja predmeta od slame i pletarskih materijala	100,4	119,5	101,1	120,4	107,5	107,3	100,9	Manufacture of wood and products of wood and cork except furniture; mfr. of articles of straw and plaiting materials
17 Proizvodnja papira i proizvoda od papira	99,4	113,0	99,8	114,2	105,3	105,6	100,1	Manufacture of paper and paper products
18 Štampanje/Tiskanje i umnožavanje snimljenih zapisa	101,1	106,9	101,1	106,6	103,8	103,2	100,6	Printing and reproduction of recorded media
19 Proizvodnja koksa i rafiniranih naftnih proizvoda	93,1	87,5	90,8	92,4	76,4	79,2	94,2	Manufacture of coke, refined petroleum products
20 Proizvodnja hemikalija/kemikalija i hemijskih/kemijskih proizvoda	101,5	105,5	100,0	106,6	101,7	100,9	99,3	Manufacture of chemicals and chemical products
21 Proizvodnja osnovnih farmaceutskih proizvoda i farmaceutskih preparata	100,4	102,3	100,8	102,3	101,2	101,0	100,6	Manufacture of basic pharmaceutical products and pharmaceutical preparations
22 Proizvodnja proizvoda od gume i plastičnih masa	100,9	113,5	101,4	114,5	107,7	107,2	100,9	Manufacture of rubber and plastic products
23 Proizvodnja ostalih nemetalnih mineralnih proizvoda	101,4	116,3	101,8	117,3	106,6	105,8	101,1	Manufacture of other non-metallic mineral products
24 Proizvodnja baznih metala	98,1	110,9	94,3	114,0	92,7	93,6	95,2	Manufacture of basic metals

4.12 INDEKSI CIJENA PROIZVOĐAČA INDUSTRIJSKIH PROIZVODA NA DOMAĆEM TRŽIŠTU, februar/veljača 2023. (nastavak)  
PRODUCER PRICE INDICES ON DOMESTIC MARKET, February 2023 (continued)

NACE - PRODCOM	<u>II 2023</u> I 2023	<u>II 2023</u> II 2022	<u>II 2023</u> XII 2022	<u>I-II 2023</u> I-II 2022	<u>II 2023</u> II 2022	<u>I-II 2023</u> II 2022	<u>I-II 2023</u> XII 2022	NACE-PRODCOM
25 Proizvodnja gotovih metalnih proizvoda, osim mašina/strojeva i opreme	99,7	105,0	100,5	105,1	99,2	99,4	100,7	Manufacture of fabricated metal products, except machinery and equipment
26 Proizvodnja računara te elektroničkih i optičkih proizvoda	100,3	103,2	100,3	103,0	101,9	101,7	100,1	Manufacture of computers, electronic and optical products
27 Proizvodnja električne opreme	98,0	94,3	96,4	97,6	94,8	95,8	97,4	Manufacture of electrical equipment
28 Proizvodnja mašina/ strojeva i uređaja, d.n.	99,7	110,1	99,9	110,3	103,7	103,9	100,1	Manufacture of machinery and equipment n.e.c.
29 Proizvodnja motornih vozila, prikolica i poluprikolica	100,0	102,9	100,0	104,2	100,6	100,6	100,0	Manufacture of motor vehicles, trailers, semi-trailers
31 Proizvodnja namještaja	100,4	123,4	102,2	123,4	109,1	108,9	102,0	Manufacture of furniture
32 Ostala prerađivačka industrija	100,0	106,7	100,0	117,2	104,8	104,8	100,0	Other manufacturing
D Proizvodnja i snabdijevanje/opskrba električnom energijom, gasom/plinom, parom i klimatizacija	100,0	103,2	102,2	106,5	112,6	112,6	102,2	Electricity, gas, steam and air conditioning supply
35 Proizvodnja i snabdijevanje/opskrba električnom energijom, gasom/plinom, parom i klimatizacija	100,0	103,2	102,2	106,5	112,6	112,6	102,2	Electricity, gas, steam and air conditioning supply

4.13 INDEKSI CIJENA PROIZVOĐAČA INDUSTRIJSKIH PROIZVODA NA INOZEMNOM TRŽIŠTU, februar/veljača 2023.  
PRODUCER PRICE INDEX TOTAL ON NON-DOMESTIC MARKET, February 2023

NACE - PRODCOM	II 2023 I 2023	II 2023 II 2022	II 2023 XII 2022	I-II 2023 I-II 2022	II 2023 II 2022	I-II 2023 II 2022	I-II 2023 XII 2022	NACE-PRODCOM
UKUPAN INDEKS	100,7	119,3	102,6	120,1	106,4	106,0	102,2	TOTAL INDEX
PREMA GLAVNIM INDUSTRIJSKIM GRUPACIJAMA								BY MAIN INDUSTRIAL GROUPINGS
Energija	94,3	112,1	86,8	117,7	89,1	91,7	89,4	Energy
Intermedijarni proizvodi osim energije	100,5	123,6	102,0	124,9	106,2	106,0	101,8	Intermediate goods except energy
Kapitalni proizvodi	101,3	107,1	105,4	106,9	106,3	105,6	104,7	Capital goods
Trajni proizvodi za široku potrošnju	101,7	115,5	102,1	114,7	107,8	106,9	101,3	Durable consumer goods
Netrajni proizvodi za široku potrošnju	101,5	113,6	104,1	113,7	108,4	107,5	103,3	Non - durable consumer goods
PREMA PODRUČJIMA I OBLASTIMA KD-a								BY SECTIONS AND DIVISIONS OF CEA
B Vađenje ruda i kamena	101,5	116,8	104,8	125,8	110,6	109,8	104,1	Mining and quarrying
05 Vađenje uglja/ugljena i lignita	102,5	127,5	108,1	132,5	117,1	115,6	106,8	Mining of coal and lignite
07 Vađenje metalnih ruda	100,0	104,1	100,0	118,1	102,6	102,6	100,0	Mining of metal ores
08 Vađenje ostalih ruda i kamena	103,4	119,9	105,7	123,8	110,9	109,1	104,0	Other mining and quarrying
C Prerađivačka industrija	100,8	119,2	102,8	119,9	106,5	106,1	102,4	Manufacturing
10 Proizvodnja prehrambenih proizvoda	102,5	120,1	106,3	120,4	111,6	110,2	105,1	Manufacture of food products
11 Proizvodnja pića	100,9	111,0	104,1	111,2	108,4	107,9	103,7	Manufacture of beverages
13 Proizvodnja tekstila	100,0	103,5	99,5	103,5	102,1	102,1	99,5	Manufacture of textiles
14 Proizvodnja odjeće	100,0	106,0	100,0	105,2	102,8	102,8	100,0	Manufacture of wearing apparel
15 Proizvodnja kože i srodnih proizvoda	100,0	104,9	101,1	104,9	102,4	102,4	101,1	Manufacture of leather and related products
16 Prerada drveta/drva i proizvoda od drveta/drva i plute, osim namještaja; proizvodnja predmeta od slame i pletarskih materijala	100,5	124,0	100,1	124,4	108,0	107,7	99,9	Manufacture of wood and products of wood and cork except furniture; mfr. of articles of straw and plaiting materials
17 Proizvodnja papira i proizvoda od papira	98,2	107,5	95,8	110,8	97,4	98,2	96,6	Manufacture of paper and paper products
19 Proizvodnja koksa i rafiniranih naftnih proizvoda	102,7	87,4	97,2	85,1	77,8	76,8	95,9	Manufacture of coke, refined petroleum products
20 Proizvodnja hemikalija/kemikalija i hemijskih/kemijskih proizvoda	100,4	180,6	95,8	181,1	126,9	126,7	95,7	Manufacture of chemicals and chemical products
21 Proizvodnja osnovnih farmaceutskih proizvoda i farmaceutskih preparata	100,0	108,1	99,7	108,1	105,6	105,6	99,7	Manufacture of basic pharmaceutical products and pharmaceutical preparations
22 Proizvodnja proizvoda od gume i plastičnih masa	99,6	111,3	100,6	113,8	105,6	105,8	100,8	Manufacture of rubber and plastic products
23 Proizvodnja ostalih nemetalnih mineralnih proizvoda	103,7	118,2	105,1	117,6	109,6	107,6	103,2	Manufacture of other non-metallic mineral products
24 Proizvodnja baznih metala	100,4	119,5	102,2	121,1	100,0	99,8	102,0	Manufacture of basic metals

4.13 INDEKSI CIJENA PROIZVOĐAČA INDUSTRIJSKIH PROIZVODA NA INOZEMNOM TRŽIŠTU, februar/veljača 2023. (nastavak)  
PRODUCER PRICE INDICES ON NON-DOMESTIC MARKET, February 2023 (continued)

NACE - PRODCOM	<u>II 2023</u> I 2023	<u>II 2023</u> II 2022	<u>II 2023</u> XII 2022	<u>I-II 2023</u> I-II 2022	<u>II 2023</u> θ 2022	<u>I-II 2023</u> θ 2022	<u>I-II 2023</u> XII 2022	NACE-PRODCOM
25 Proizvodnja gotovih metalnih proizvoda, osim mašina/strojeva i opreme	100,8	103,9	101,7	104,2	99,9	99,5	101,3	<i>Manufacture of fabricated metal products, except machinery and equipment</i>
27 Proizvodnja električne opreme	104,6	102,8	103,9	101,2	101,1	98,8	101,6	<i>Manufacture of electrical equipment</i>
28 Proizvodnja mašina/ strojeva i uređaja, d.n.	101,3	103,6	108,6	103,6	105,1	104,5	107,9	<i>Manufacture of machinery and equipment n.e.c.</i>
29 Proizvodnja motornih vozila, prikolica i poluprikolica	101,5	109,8	104,6	109,0	107,8	107,0	103,8	<i>Manufacture of motor vehicles, trailers, semi-trailers</i>
31 Proizvodnja namještaja	101,8	115,6	102,2	114,7	107,9	106,9	101,3	<i>Manufacture of furniture</i>
32 Ostala preradiivačka industrija	100,0	102,7	100,9	104,2	102,5	102,5	100,9	<i>Other manufacturing</i>
D Proizvodnja i snabdijevanje/opskrba električnom energijom, gasom/plinom, parom i klimatizacija	77,3	119,6	58,6	141,0	70,6	81,0	67,1	<i>Electricity, gas, steam and air conditioning supply</i>
35 Proizvodnja i snabdijevanje/opskrba električnom energijom, gasom/plinom, parom i klimatizacija	77,3	119,6	58,6	141,0	70,6	81,0	67,1	<i>Electricity, gas, steam and air conditioning supply</i>

4.14 UKUPAN INDEKS CIJENA PROIZVOĐAČA INDUSTRIJSKIH PROIZVODA  
PRODUCER PRICE INDEX TOTAL

Ø 2015=100

NACE - PRODCOM	2022												2023		NACE - PRODCOM
	II	III	IV	V	VI	VII	VIII	IX	X	XI	XII	I	II		
UKUPAN INDEKS	118,5	119,2	123,5	134,6	134,2	133,2	132,1	133,0	132,1	133,5	133,6	134,7	135,4	TOTAL INDEX	
PREMA GLAVNIM INDUSTRIJSKIM GRUPACIJAMA														BY MAIN INDUSTRIAL GROUPINGS	
Energija	125,7	118,6	120,3	123,2	123,6	124,3	125,1	123,0	120,9	128,7	130,1	131,0	131,5	Energy	
Intermedijarni proizvodi osim energije	123,9	128,0	134,6	155,8	154,6	151,8	148,2	149,2	148,0	147,8	146,8	147,4	147,7	Intermediate goods except energy	
Kapitalni proizvodi	107,3	106,9	107,8	108,4	108,9	109,1	108,6	112,1	110,9	110,8	110,5	114,1	115,0	Capital goods	
Trajni proizvodi za široku potrošnju	105,4	105,6	112,2	112,4	112,4	113,3	120,5	120,7	120,7	120,7	120,7	121,3	123,0	Durable consumer goods	
Netrajni proizvodi za široku potrošnju	106,6	107,4	109,3	111,1	111,6	112,2	113,4	115,7	116,6	117,6	118,4	120,0	121,1	Non - durable consumer goods	
PREMA PODRUČJIMA I OBLASTIMA KD-a														BY SECTIONS AND DIVISIONS OF CEA	
B Vađenje ruda i kamena	123,9	125,5	126,2	129,9	129,4	131,4	130,8	133,9	133,5	133,1	135,2	134,7	140,0	Mining and quarrying	
05 Vađenje uglja/ugljena i lignita	125,4	126,5	127,4	131,3	130,9	133,1	132,4	135,0	134,5	134,1	136,4	135,8	142,0	Mining of coal and lignite	
07 Vađenje metalnih ruda	143,7	148,5	149,0	149,2	149,2	149,2	150,0	150,3	150,3	150,6	150,6	150,9	155,1	Mining of metal ores	
08 Vađenje ostalih ruda i kamena	105,8	110,1	110,1	112,3	112,3	112,5	112,6	120,8	120,8	120,8	120,8	121,0	120,7	Other mining and quarrying	
C Prerađivačka industrija	118,5	121,2	126,5	139,8	139,4	137,4	136,1	137,1	135,7	135,7	135,6	136,8	137,2	Manufacturing	
10 Proizvodnja prehrambenih proizvoda	111,5	115,5	118,8	121,2	121,6	122,8	123,7	124,2	125,3	126,7	127,4	128,8	130,3	Manufacture of food products	
11 Proizvodnja pića	109,1	110,5	110,6	112,2	113,6	113,7	115,4	124,6	127,0	127,3	127,7	131,4	131,5	Manufacture of beverages	
12 Proizvodnja duhanskih proizvoda	107,2	107,2	107,2	107,2	107,2	107,2	107,2	107,2	107,2	107,2	107,2	...	...	Mfr. of tobacco products	
13 Proizvodnja tekstila	97,7	97,7	96,3	96,3	96,4	96,4	96,3	99,3	99,3	99,3	99,3	98,9	99,1	Manufacture of textiles	
14 Proizvodnja odjeće	103,2	103,0	103,7	103,9	104,2	106,0	109,3	111,4	112,5	113,4	113,8	114,9	115,2	Manufacture of wearing apparel	
15 Proizvodnja kože i srodnih proizvoda	108,7	109,8	109,8	109,8	109,8	109,8	110,5	110,5	110,5	110,5	110,5	111,1	111,1	Manufacture of leather and related products	
16 Prerada drveta/drva i proizvoda od drveta/drva i plute, osim namještaja; proizvodnja predmeta od slame i pletarskih materijala	121,2	123,8	126,4	127,8	144,9	148,7	148,9	148,8	148,9	148,9	148,3	148,3	149,0	Manufacture of wood and products of wood and cork except furniture; mfr. of articles of straw and plaiting materials	
17 Proizvodnja papira i proizvoda od papira	135,2	137,0	144,6	152,8	154,5	154,4	154,8	153,2	152,8	153,9	152,1	149,7	147,6	Manufacture of paper and paper products	
18 Štampanje/tiskanje i umnožavanje snimljenih zapisa	99,3	99,3	99,3	99,3	101,4	105,0	105,0	105,0	105,0	105,0	105,0	105,0	106,2	Printing and reproduction of recorded media	
19 Proizvodnja koksa i rafiniranih naftnih proizvoda	233,3	245,7	288,6	338,4	336,9	296,1	319,2	271,8	210,9	210,6	223,5	218,6	205,0	Manufacture of coke, refined petroleum products	
20 Proizvodnja hemikalija/kemikalija i hemijskih/kemijskih proizvoda	117,8	127,5	131,7	162,8	149,3	162,9	153,7	164,8	182,1	193,3	194,1	190,0	191,1	Manufacture of chemicals and chemical products	
21 Proizvodnja osnovnih farmaceutskih proizvoda i farmaceutskih preparata	86,6	85,1	88,8	88,8	90,9	87,0	87,0	90,9	87,2	87,2	90,9	90,5	90,6	Manufacture of basic pharmaceutical products and pharmaceutical preparations	

4.14 UKUPAN INDEKS CIJENA PROIZVOĐAČA INDUSTRIJSKIH PROIZVODA (nastavak)  
PRODUCER PRICE INDEX TOTAL (continued)

Ø 2015=100

NACE - PRODCOM	2022												2023		NACE - PRODCOM
	II	III	IV	V	VI	VII	VIII	IX	X	XI	XII	I	II		
22 Proizvodnja proizvoda od gume i plastičnih masa	111,8	112,7	113,5	113,6	114,0	121,4	123,1	122,9	124,0	124,1	124,4	125,3	125,6	Manufacture of rubber and plastic products	
23 Proizvodnja ostalih nemetalnih mineralnih proizvoda	115,4	117,0	122,4	125,9	127,2	129,2	131,5	133,3	132,3	132,1	131,6	132,3	134,5	Manufacture of other non-metallic mineral products	
24 Proizvodnja baznih metala	125,1	126,7	137,7	180,2	176,3	166,0	157,7	157,4	150,8	149,5	146,5	145,8	145,0	Manufacture of basic metals	
25 Proizvodnja gotovih metalnih proizvoda, osim mašina/ strojeva i opreme	121,8	127,7	131,1	133,6	131,4	122,9	129,2	130,2	129,7	124,3	125,2	126,0	126,6	Manufacture of fabricated metal products, except machinery and equipment	
26 Proizvodnja računara te elektroničkih i optičkih proizvoda	98,3	98,3	98,6	98,7	99,7	99,8	99,8	99,8	101,1	101,1	101,1	101,1	101,4	Manufacture of computers, electronic and optical products	
27 Proizvodnja električne opreme	147,7	153,1	154,2	159,2	156,1	153,7	146,1	145,9	144,6	145,0	145,8	144,3	149,3	Manufacture of electrical equipment	
28 Proizvodnja mašina/strojeva i uređaja, d.n.	100,9	100,9	100,9	102,7	102,4	104,6	101,1	101,3	99,5	99,5	99,6	105,2	106,1	Manufacture of machinery and equipment n.e.c.	
29 Proizvodnja motornih vozila, prikolica i poluprikolica	107,8	106,7	107,1	106,9	109,5	109,4	109,0	114,9	113,2	113,2	113,2	116,7	118,4	Manufacture of motor vehicles, trailers, semi-trailers	
31 Proizvodnja namještaja	105,5	105,7	112,4	112,7	112,7	113,6	120,9	121,1	121,1	121,1	121,1	122,0	123,8	Manufacture of furniture	
32 Ostala prerađivačka industrija	112,5	112,5	113,0	113,0	113,0	113,9	113,9	113,9	115,9	115,9	115,9	117,5	117,5	Other manufacturing	
D Proizvodnja i snabdijevanje/ opskrba električnom energijom, gasom/plinom, parom i klimatizacija	116,8	104,7	103,0	101,5	102,3	106,2	106,2	106,0	107,9	120,0	120,2	122,7	121,5	Electricity, gas, steam and air conditioning supply	
35 Proizvodnja i snabdijevanje/ opskrba električnom energijom, gasom/plinom, parom i klimatizacija	116,8	104,7	103,0	101,5	102,3	106,2	106,2	106,0	107,9	120,0	120,2	122,7	121,5	Electricity, gas, steam and air conditioning supply	



4.15 INDEKSI CIJENA PROIZVOĐAČA INDUSTRIJSKIH PROIZVODA NA DOMAĆEM TRŽIŠTU  
PRODUCER PRICE INDICES ON DOMESTIC MARKET

Ø 2015=100

NACE - PRODCOM	2022												2023		NACE - PRODCOM
	II	III	IV	V	VI	VII	VIII	IX	X	XI	XII	I	II		
UKUPAN INDEKS	119,2	118,6	122,7	129,8	129,0	128,6	128,3	128,7	127,8	130,3	130,8	130,9	131,5	TOTAL INDEX	
PREMA GLAVNIM INDUSTRIJSKIM GRUPACIJAMA														BY MAIN INDUSTRIAL GROUPINGS	
Energija	125,1	116,5	118,4	120,8	121,3	121,4	122,6	121,0	118,6	126,7	128,2	129,5	130,4	Energy	
Intermedijarni proizvodi osim energije	124,0	129,1	136,8	153,0	150,2	148,1	144,8	145,5	143,8	143,1	142,2	140,6	140,2	Intermediate goods except energy	
Kapitalni proizvodi	103,8	104,3	106,0	109,2	109,0	109,6	112,4	112,4	112,6	112,5	112,3	112,9	111,9	Capital goods	
Trajni proizvodi za široku potrošnju	100,2	100,4	112,8	112,8	112,8	112,8	119,6	119,6	119,6	119,6	119,6	120,6	121,0	Durable consumer goods	
Netrajni proizvodi za široku potrošnju	109,0	110,2	112,1	113,3	113,6	114,7	115,8	118,2	119,8	121,0	121,7	122,8	123,8	Non - durable consumer goods	
PREMA PODRUČJIMA I OBLASTIMA KD-a														BY SECTIONS AND DIVISIONS OF CEA	
B Vađenje ruda i kamena	123,2	124,8	125,6	128,8	128,3	130,4	129,8	132,8	132,4	132,0	134,2	133,3	138,9	Mining and quarrying	
05 Vađenje uglja/ugljena i lignita	125,8	127,0	127,9	131,4	131,0	133,3	132,5	134,9	134,4	134,0	136,4	135,4	141,7	Mining of coal and lignite	
07 Vađenje metalnih ruda	96,6	96,6	98,5	99,1	99,1	99,1	102,0	103,2	103,2	104,3	104,3	94,8	112,5	Mining of metal ores	
08 Vađenje ostalih ruda i kamena	104,6	109,5	109,5	110,0	110,0	110,2	110,3	119,6	119,6	119,6	119,6	119,7	118,9	Other mining and quarrying	
C Prerađivačka industrija	119,6	123,1	129,2	139,5	138,2	136,5	136,3	136,3	134,4	134,4	134,7	134,3	134,0	Manufacturing	
10 Proizvodnja prehrambenih proizvoda	112,4	117,2	120,8	122,2	122,5	123,8	124,4	124,9	126,2	127,8	128,8	129,4	130,6	Manufacture of food products	
11 Proizvodnja pića	109,3	110,9	111,0	112,6	114,1	114,2	116,1	125,5	128,2	128,4	128,9	132,5	132,5	Manufacture of beverages	
12 Proizvodnja duhanskih proizvoda	110,2	110,2	110,2	110,2	110,2	110,2	110,2	110,2	110,2	110,2	110,2	...	...	Manufacture of tobacco products	
13 Proizvodnja tekstila	96,6	96,6	90,6	90,6	91,0	91,0	90,8	90,8	90,8	90,8	90,8	90,8	91,9	Manufacture of textiles	
14 Proizvodnja odjeće	112,2	112,2	112,1	112,8	112,7	116,2	118,2	121,4	126,3	126,5	127,3	127,4	127,9	Manufacture of wearing apparel	
15 Proizvodnja kože i srodnih proizvoda	113,1	113,1	113,1	113,1	113,1	113,1	113,1	113,1	113,1	113,1	113,1	113,1	113,1	Manufacture of leather and related products	
16 Prerada drveta/drva i proizvoda od drveta/drva i plute, osim namještaja; proizvodnja predmeta od slame i pletarskih materijala	122,7	127,4	130,8	131,1	132,7	144,9	145,6	145,8	145,5	144,4	145,0	146,0	146,6	Manufacture of wood and products of wood and cork except furniture; mfr. of articles of straw and plaiting materials	
17 Proizvodnja papira i proizvoda od papira	116,3	116,7	121,6	123,2	125,9	128,6	127,3	129,1	131,5	131,3	131,7	132,2	131,4	Manufacture of paper and paper products	
18 Štampanje/tiskanje i umnožavanje snimljenih zapisa	99,3	99,3	99,3	99,3	101,4	105,0	105,0	105,0	105,0	105,0	105,0	105,0	106,2	Printing and reproduction of recorded media	
19 Proizvodnja koksa i rafiniranih naftnih proizvoda	242,3	254,3	299,2	350,8	350,2	304,5	338,5	288,2	218,2	217,3	233,5	227,7	212,0	Manufacture of coke, refined petroleum products	
20 Proizvodnja hemikalija/kemikalija i hemijskih/kemijskih proizvoda	115,4	116,7	118,0	119,4	120,4	122,9	123,8	123,0	122,2	122,7	121,8	120,0	121,8	Manufacture of chemicals and chemical products	
21 Proizvodnja osnovnih farmaceutskih proizvoda i farmaceutskih preparata	106,3	107,3	107,8	107,8	107,8	107,3	107,3	107,8	107,8	107,8	107,8	108,3	108,7	Manufacture of basic pharmaceutical products and pharmaceutical preparations	

4.15 INDEKSI CIJENA PROIZVOĐAČA INDUSTRIJSKIH PROIZVODA NA DOMAĆEM TRŽIŠTU (nastavak)  
PRODUCER PRICE INDICES ON DOMESTIC MARKET (continued)

Ø 2015=100

NACE - PRODCOM	2022												2023		NACE - PRODCOM
	II	III	IV	V	VI	VII	VIII	IX	X	XI	XII	I	II		
22 Proizvodnja proizvoda od gume i plastičnih masa	111,5	111,9	113,6	113,5	114,0	120,3	121,9	122,0	124,0	124,1	124,8	125,4	126,5	Manufacture of rubber and plastic products	
23 Proizvodnja ostalih nemetalnih mineralnih proizvoda	116,0	117,7	123,3	126,9	128,2	129,7	132,1	134,1	133,1	133,1	132,5	133,0	134,9	Manufacture of other non-metallic mineral products	
24 Proizvodnja baznih metala	136,2	139,9	154,5	199,6	190,3	179,7	168,5	168,5	164,6	162,9	160,2	154,0	151,1	Manufacture of basic metals	
25 Proizvodnja gotovih metalnih proizvoda, osim mašina/strojeva i opreme	107,0	115,4	117,1	115,5	112,3	111,2	116,3	116,6	114,7	113,2	111,7	112,6	112,3	Manufacture of fabricated metal products, except machinery and equipment	
26 Proizvodnja računara te elektroničkih i optičkih proizvoda	98,3	98,3	98,6	98,7	99,7	99,8	99,8	99,8	101,1	101,1	101,1	101,1	101,4	Manufacture of computers, electronic and optical products	
27 Proizvodnja električne opreme	124,7	126,1	127,8	129,3	130,9	128,6	122,6	121,2	118,8	117,5	122,0	120,0	117,6	Manufacture of electrical equipment	
28 Proizvodnja mašina/strojeva i uređaja, d.n.	104,0	104,0	104,0	111,3	110,6	114,6	113,9	114,5	114,8	114,4	114,6	114,9	114,5	Manufacture of machinery and equipment n.e.c.	
29 Proizvodnja motornih vozila, prikolica i poluprikolica	116,9	117,6	117,6	117,6	122,8	117,8	123,2	123,2	123,2	120,2	120,3	120,3	120,3	Manufacture of motor vehicles, trailers, semi-trailers	
31 Proizvodnja namještaja	100,3	100,5	113,8	113,8	113,8	113,8	121,1	121,1	121,1	121,1	121,1	123,3	123,8	Manufacture of furniture	
32 Ostala prerađivačka industrija	124,5	124,5	126,6	126,6	126,6	130,5	130,5	130,5	132,8	132,8	132,8	132,8	132,8	Other manufacturing	
D Proizvodnja i snabdijevanje/opskrba električnom energijom, gasom/ plinom, parom i klimatizacija	116,4	102,3	101,4	99,9	100,7	103,4	103,0	103,3	105,1	117,3	117,5	120,1	120,1	Electricity, gas, steam and air conditioning supply	
35 Proizvodnja i snabdijevanje/opskrba električnom energijom, gasom/ plinom, parom i klimatizacija	116,4	102,3	101,4	99,9	100,7	103,4	103,0	103,3	105,1	117,3	117,5	120,1	120,1	Electricity, gas, steam and air conditioning supply	

4.16 INDEKSI CIJENA PROIZVOĐAČA INDUSTRIJSKIH PROIZVODA NA INOZEMNOM TRŽIŠTU  
PRODUCER PRICE INDICES ON NON-DOMESTIC MARKET

Ø 2015=100

NACE - PRODCOM	2022												2023		NACE - PRODCOM
	II	III	IV	V	VI	VII	VIII	IX	X	XI	XII	I	II		
UKUPAN INDEKS	117,7	120,0	124,4	140,3	140,5	138,7	136,6	138,2	137,4	137,4	136,9	139,4	140,4	TOTAL INDEX	
PREMA GLAVNIM INDUSTRIJSKIM GRUPACIJAMA														BY MAIN INDUSTRIAL GROUPINGS	
Energija	141,3	176,8	172,3	189,5	187,3	204,8	194,0	180,1	183,8	185,9	182,5	167,9	158,4	Energy	
Intermedijarni proizvodi osim energije	123,8	127,3	133,1	157,7	157,7	154,3	150,5	151,8	150,9	151,0	150,0	152,3	153,0	Intermediate goods except energy	
Kapitalni proizvodi	108,2	107,6	108,3	108,2	108,9	109,0	107,7	112,0	110,5	110,4	110,0	114,4	115,9	Capital goods	
Trajni proizvodi za široku potrošnju	107,1	107,2	112,0	112,3	112,3	113,5	120,8	121,1	121,1	121,1	121,1	121,6	123,7	Durable consumer goods	
Netrajni proizvodi za široku potrošnju	99,2	98,9	101,0	104,3	105,6	104,7	106,3	108,0	107,0	107,3	108,3	111,0	112,7	Non - durable consumer goods	
PREMA PODRUČJIMA I OBLASTIMA KD-a														BY SECTIONS AND DIVISIONS OF CEA	
B Vađenje ruda i kamena	131,6	133,8	133,8	142,8	142,8	142,8	142,7	146,6	146,6	146,6	146,6	151,4	153,7	Mining and quarrying	
05 Vađenje uglja/ugljena i lignita	116,0	116,0	116,0	129,1	129,1	129,1	129,1	136,8	136,8	136,8	136,8	144,3	147,9	Mining of coal and lignite	
07 Vađenje metalnih ruda	161,8	168,4	168,4	168,4	168,4	168,4	168,4	168,4	168,4	168,4	168,4	168,4	168,4	Mining of metal ores	
08 Vađenje ostalih ruda i kamena	115,2	115,0	115,0	130,6	130,6	130,6	130,5	130,6	130,6	130,6	130,6	133,5	138,1	Other mining and quarrying	
C Prerađivačka industrija	117,5	119,5	124,1	140,1	140,4	138,2	136,0	137,8	136,8	136,9	136,3	139,0	140,1	Manufacturing	
10 Proizvodnja prehrambenih proizvoda	107,6	108,0	110,1	116,7	117,8	118,4	120,7	120,9	121,5	121,8	121,5	126,1	129,2	Manufacture of food products	
11 Proizvodnja pića	106,4	106,4	106,4	107,0	107,6	107,3	106,8	113,8	113,4	113,9	113,4	117,0	118,1	Manufacture of beverages	
12 Proizvodnja duhanskih proizvoda	96,4	96,4	96,4	96,4	96,4	96,4	96,4	96,4	96,4	96,4	96,4	...	...	Manufacture of tobacco products	
13 Proizvodnja tekstila	98,1	98,1	98,1	98,1	98,1	98,1	98,1	102,0	102,0	102,0	102,0	101,5	101,5	Manufacture of textiles	
14 Proizvodnja odjeće	93,4	92,9	94,6	94,2	95,0	94,8	99,6	100,4	97,5	99,0	99,0	99,0	99,0	Manufacture of wearing apparel	
15 Proizvodnja kože i srodnih proizvoda	103,7	106,0	106,0	106,0	106,0	106,0	107,6	107,6	107,6	107,6	107,6	108,8	108,8	Manufacture of leather and related products	
16 Prerada drveta/drva i proizvoda od drveta/drva i plute, osim namještaja; proizvodnja predmeta od slame i pletarskih materijala	120,7	122,5	124,9	126,7	149,2	150,0	150,0	149,9	150,1	150,5	149,5	149,0	149,7	Manufacture of wood and products of wood and cork except furniture; mfr. of articles of straw and plaiting materials	
17 Proizvodnja papira i proizvoda od papira	145,2	147,8	156,8	168,6	169,7	168,1	169,5	166,0	164,1	165,9	163,0	158,9	156,1	Manufacture of paper and paper products	
19 Proizvodnja koksa i rafiniranih naftnih proizvoda	169,4	184,6	213,5	250,9	243,0	236,3	182,4	155,8	159,4	162,8	152,4	144,2	148,1	Manufacture of coke, refined petroleum products	
20 Proizvodnja hemikalija/kemikalija i hemijskih/kemijskih proizvoda	118,8	131,9	137,3	180,6	161,2	179,4	166,0	182,0	206,7	222,4	223,8	213,7	214,5	Manufacture of chemicals and chemical products	
21 Proizvodnja osnovnih farmaceutskih proizvoda i farmaceutskih preparata	73,2	69,9	75,9	75,9	79,4	73,2	73,2	79,3	73,2	73,2	79,3	79,1	79,1	Manufacture of basic pharmaceutical products and pharmaceutical preparations	

4.16 INDEKSI CIJENA PROIZVOĐAČA INDUSTRIJSKIH PROIZVODA NA INOZEMNOM TRŽIŠTU (nastavak)  
PRODUCER PRICE INDICES ON NON-DOMESTIC MARKET (continued)

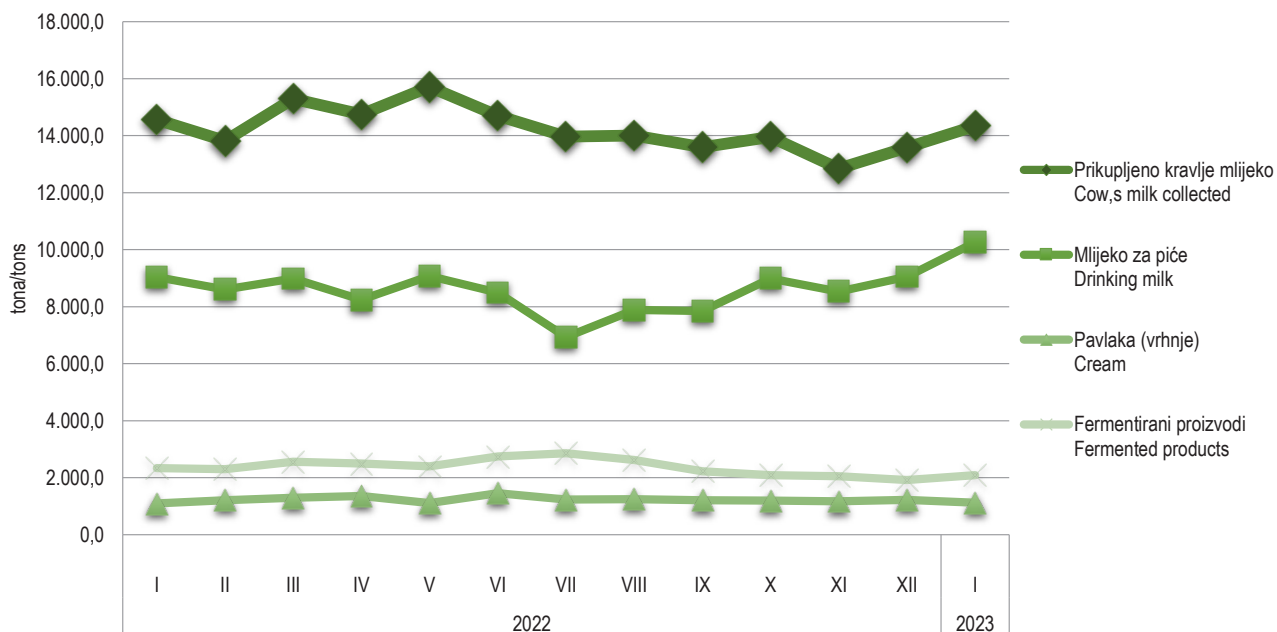
Ø 2015=100

NACE - PRODCOM	2022												2023		NACE - PRODCOM
	II	III	IV	V	VI	VII	VIII	IX	X	XI	XII	I	II		
22 Proizvodnja proizvoda od gume i plastičnih masa	112,0	113,4	113,4	113,6	114,0	122,5	124,2	123,8	124,0	124,1	124,0	125,2	124,7	Manufacture of rubber and plastic products	
23 Proizvodnja ostalih nemetalnih mineralnih proizvoda	110,9	111,6	115,2	117,6	119,3	124,9	126,4	126,7	126,3	124,4	124,7	126,4	131,1	Manufacture of other non-metallic mineral products	
24 Proizvodnja baznih metala	118,1	118,5	127,2	168,0	167,6	157,4	150,9	150,4	142,2	141,1	138,0	140,5	141,1	Manufacture of basic metals	
25 Proizvodnja gotovih metalnih proizvoda, osim mašina/strojeva i opreme	129,4	134,0	138,3	142,9	141,2	129,0	135,8	137,2	137,4	130,1	132,1	133,3	134,4	Manufacture of fabricated metal products, except machinery and equipment	
27 Proizvodnja električne opreme	153,7	160,1	161,0	167,0	162,6	160,2	152,2	152,3	151,3	152,1	152,0	151,0	158,0	Manufacture of electrical equipment	
28 Proizvodnja mašina/strojeva i uređaja, d.n.	100,0	100,0	100,0	100,3	100,1	101,9	97,6	97,6	95,3	95,4	95,4	102,3	103,6	Manufacture of machinery and equipment n.e.c.	
29 Proizvodnja motornih vozila, prikolica i poluprikolica	107,8	106,6	107,0	106,8	109,4	109,4	108,9	114,9	113,2	113,2	113,2	116,7	118,4	Manufacture of motor vehicles, trailers, semi-trailers	
31 Proizvodnja namještaja	107,1	107,3	112,0	112,4	112,4	113,6	120,8	121,1	121,1	121,1	121,1	121,6	123,8	Manufacture of furniture	
32 Ostala prerađivačka industrija	108,7	108,7	108,7	108,7	108,7	108,7	108,7	108,7	110,6	110,6	110,6	111,6	111,6	Other manufacturing	
D Proizvodnja i snabdijevanje/opskrba električnom energijom, gasom/plinom, parom i klimatizacija	146,8	269,4	213,4	210,8	212,6	291,6	319,4	285,6	295,7	299,9	299,9	227,1	175,6	Electricity, gas, steam and air conditioning supply	
35 Proizvodnja i snabdijevanje/opskrba električnom energijom, gasom/plinom, parom i klimatizacija	146,8	269,4	213,4	210,8	212,6	291,6	319,4	285,6	295,7	299,9	299,9	227,1	175,6	Electricity, gas, steam and air conditioning supply	

5.1 PRIKUPLJANJE KRAVLJEG MLIJEKA I PROIZVODNJA MLIJEČNIH PROIZVODA  
 COLLECTION OF COW'S MILK AND PRODUCTION OF DAIRY PRODUCTS

	Prikupljeno kravlje mlijeko Cow's milk collected			Proizvodnja kravljeg mlijeka i mliječna proizvodnja, t Cow's milk and dairy products, t					
	količina, t Quantity, t	sadržaj masti, % Fat content, %	sadržaj proteina, % Protein content, %	mlijeko za piće Drinking milk	pavlaka (vrhnje) Cream	kajmak Kaymak	fermentirani proizvodi Fermented products	maslac Butter	kravlji sir Cheese from cow,s milk only
Ø 2022*	14.233,1	3,9	3,4	8.474,0	1.232,9	38,2	2.383,3	14,0	424,4
2022* I	14.559,3	4,0	3,4	9.039,4	1.098,2	34,9	2.338,7	18,4	404,0
II	13.814,2	4,0	3,4	8.605,7	1.210,4	34,7	2.302,3	11,2	372,8
III	15.294,6	4,0	3,4	8.982,3	1.297,1	36,5	2.557,5	12,0	407,5
IV	14.752,3	3,9	3,4	8.240,4	1.360,9	40,5	2.494,3	12,4	457,2
V	15.713,0	3,9	3,4	9.074,3	1.105,0	38,1	2.397,1	11,0	444,6
VI	14.703,5	3,8	3,3	8.497,5	1.456,4	39,5	2.740,1	11,4	424,7
VII	13.967,4	3,8	3,3	6.934,4	1.229,5	38,9	2.857,6	13,0	413,1
VIII	14.002,6	3,8	3,3	7.881,6	1.249,6	51,8	2.625,6	17,0	439,9
IX	13.600,5	3,9	3,4	7.848,5	1.209,0	33,1	2.226,0	17,2	463,7
X	13.956,1	3,9	3,4	8.993,2	1.192,2	38,3	2.089,3	18,4	463,4
XI	12.846,5	4,0	3,4	8.535,4	1.170,8	35,3	2.052,2	12,9	400,4
XII	13.587,8	4,0	3,4	9.055,8	1.216,3	37,2	1.919,0	13,4	401,6
2023 I	14.343,4	4,0	3,5	10.255,7	1.116,9	35,5	2.088,5	21,8	425,4

Prikupljeno kravlje mlijeko i proizvodnja mliječnih proizvoda  
 Collected cow's milk and produced dairy products



5.2 PROIZVODNJA, PRODAJA I ZALIHE ŠUMSKIH SORTIMENATA, Januar/Siječanj 2023  
PRODUCTION, SALE AND STORES OF FORESTRY ASSORTMENTS, January 2023

000 m<sup>3</sup>

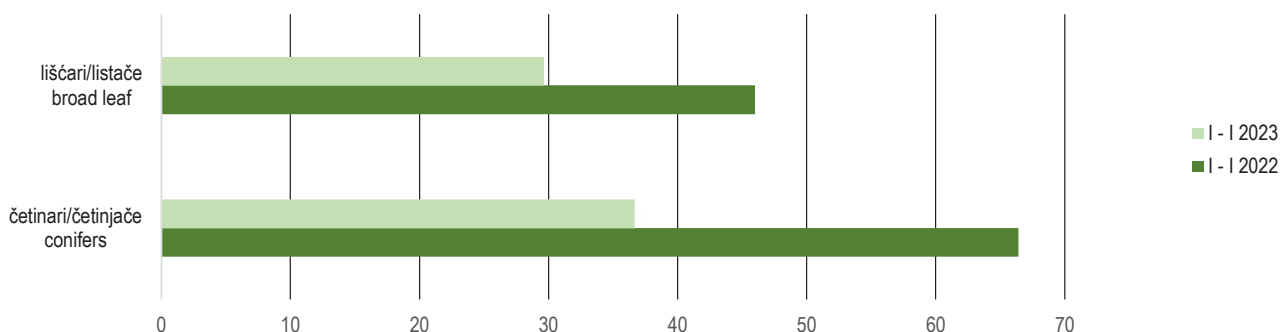
	Proizvodnja Production				Prodaja Sale		Zalihe Stocks	
	2021	2022	I		I			
			2022	2023	2022	2023		
UKUPNO	1.988	1.976	112	66	94	60	95	TOTAL
ČETINARA/ČETINJAČA	1.012	1.019	66	37	54	33	38	CONIFERS
LIŠČARA/LISTAČA	976	957	46	30	39	28	57	BROAD - LEAF
Trupci četinarara/četinjača	686	698	48	27	40	24	21	Logs coniferous
Jamsko drvo četinarara/četinjača	59	62	5	2	4	2	3	Mining wood, coniferous
Ostalo dugo drvo četinarara/četinjača	0	0	0	0	-	-	0	Long coniferous wood
Prostorno drvo četinarara/četinjača	265	258	13	8	10	7	14	Cord coniferous wood
Trupci liščara/listača	268	246	15	10	14	10	6	Logs broadleaf
Jamsko drvo liščara/listača	1	1	0	0	0	0	0	Mining wood, broadleaf
Ostalo dugo drvo liščara/listača	-	0	-	-	-	-	-	Long broadleaf wood
Prostorno drvo liščara/listača	1	4	-	0	-	0	0	Cord broadleaf wood
Ogrjevno drvo četinarara/četinjača	1	1	0	-	0	0	-	Coniferous firewood
Ogrjevno drvo liščara/listača	706	707	31	19	26	17	51	Broadleaf firewood
Ostalo grubo obrađeno drvo <sup>1)</sup>	-	0	-	-	-	-	-	Other roughly worked wood <sup>1)</sup>

<sup>1)</sup> Uključuje sitno tehničko drvo, cijepane drvene motke i kolje

<sup>1)</sup> Including small lumber, shopped wooden poles and stakes

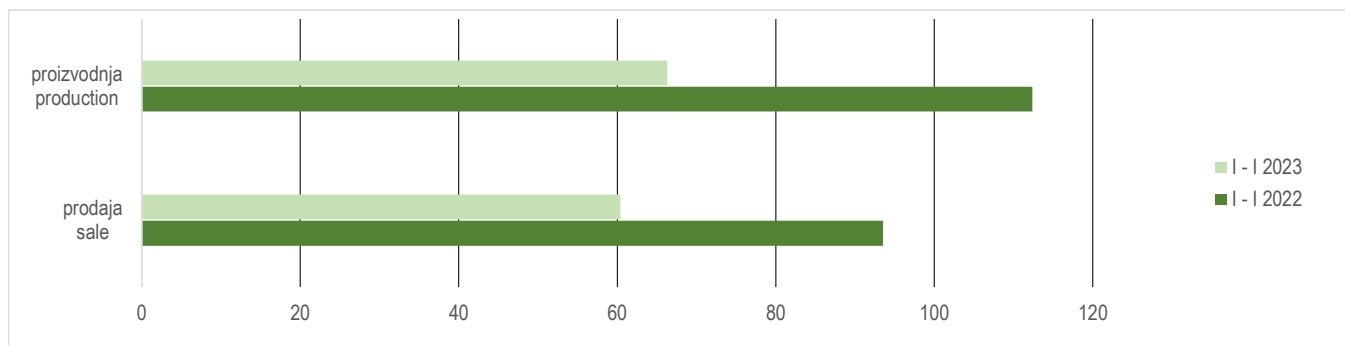
Proizvodnja liščara/listača i četinarara/četinjača  
Production of broad leaf and conifers

000 m<sup>3</sup>



Ukupna proizvodnja i prodaja šumskih sortimenata  
Total production and sale forestry assortments

000 m<sup>3</sup>



6.1 MJESEČNE STOPE PROMJENA IZRAČUNATE IZ DESEZONIRANIH INDEKSA OBIMA INDUSTRIJSKE PROIZVODNJE, januar/siječanj 2023.  
MONTH-ON-MONTH GROWTH RATES CALCULATED FROM SEASONALLY ADJUSTED VOLUME INDICES ON INDUSTRIAL PRODUCTION, January 2023

	VIII 2022 VII 2022	IX 2022 VIII 2022	X 2022 IX 2022	X 2022 X 2022	XII 2022 XI 2022	I 2023 XII 2022	
Ukupno industrija Prema GIG-u 2009.	0,1	2,0	-3,7	2,0	0,2	-0,8	Total industry According to MIGs 2009.
AI Intermedijarni proizvodi	1,1	5,7	-6,1	2,2	3,5	-1,6	Intermediate goods
AE Energija	-4,7	-1,6	-5,9	3,9	-0,7	1,5	Energy
BB Kapitalni proizvodi	6,3	-8,2	2,6	6,5	-2,8	4,4	Capital goods
CD Trajni proizvodi za široku potrošnju	-10,9	26,1	-6,0	2,7	0,6	7,7	Consumer durables
CN Netrajni proizvodi za široku potrošnju Prema područjima i oblastima KD BiH 2010	0,7	2,2	-1,6	0,0	5,6	-4,7	Consumer non-durables According to KD BiH 2010. sections and divisions
B Vađenje ruda i kamena	2,3	-3,5	-10,1	5,4	-1,1	-5,4	Mining and quarrying
05 Vađenje ugljena i lignita	1,2	-8,1	-5,5	-0,5	-6,3	-6,3	Mining of coal and lignite
07 Vađenje metalnih ruda	36,6	17,5	-21,8	19,7	71,0	-34,9	Mining of metal ores
08 Vađenje ostalih ruda i kamena	1,4	11,5	-24,6	29,8	17,3	27,4	Other mining and quarrying
C Prerađivačka industrija	1,3	2,6	-2,5	1,7	1,5	-0,4	Manufacturing
10 Proizvodnja prehrambenih proizvoda	3,5	-1,6	2,3	1,2	-1,1	-3,2	Manufacture of food products
11 Proizvodnja pića	6,5	-10,1	-1,7	9,1	-0,8	-2,2	Manufacture of beverages
12 Proizvodnja duhana	-119,6	178,6	-151,2	-285,3	216,0	-47,9	Manufacture of tobacco products
13 Proizvodnja tekstila	-27,3	36,4	-18,4	3,7	5,8	1,4	Manufacture of textiles
14 Proizvodnja odjeće	-12,5	11,3	3,9	0,7	3,9	-11,9	Manufacture of wearing apparel
15 Proizvodnja kože i srodnih proizvoda	-14,3	22,9	-3,3	-3,4	-2,5	-0,2	Manufacture of leather and related products
16 Prerada drva i proizvoda od drva i pluta, osim namještaja; proizvodnja proizvoda od slame i pletarskih materijala	-6,2	9,4	-1,0	1,1	11,9	-13,4	Manufacture of wood and of products of wood and cork, except furniture, manufacture of articles of straw and plaiting materials
17 Proizvodnja papira i proizvoda od papira	8,8	0,1	-2,8	-13,8	17,9	-2,6	Manufacture of paper and paper products
18 Štampanje i umnožavanje snimljenih zapisa	0,1	-0,2	-6,1	-7,2	4,3	-2,8	Printing and reproduction of recorded media
19 Proizvodnja koksa i rafiniranih naftnih proizvoda	-7,8	-9,7	0,8	-3,1	5,1	-2,0	Manufacture of coke and refined petroleum products
20 Proizvodnja hemikalija i hemijskih proizvoda	8,5	-1,3	-5,1	0,9	3,4	-0,3	Manufacture of chemicals and chemical products
21 Proizvodnja osnovnih farmaceutskih proizvoda i farmaceutskih preparata	-2,0	34,1	-27,0	-1,4	32,7	-4,4	Manufacture of basic pharmaceutical products and pharmaceutical preparations
22 Proizvodnja proizvoda od gume i plastičnih masa	-5,6	15,4	-10,3	3,3	2,5	-3,5	Manufacture of rubber and plastic products
23 Proizvodnja ostalih nemetalnih mineralnih proizvoda	2,1	7,5	3,7	-6,1	5,5	3,2	Manufacture of other non-metallic mineral products
24 Proizvodnja baznih metala	-11,1	-1,2	-17,0	7,5	-5,2	12,7	Manufacture of basic metals
25 Proizvodnja gotovih metalnih proizvoda, osim mašina i opreme	-2,6	0,6	-5,9	18,8	6,1	-0,4	Manufacture of fabricated metal products, except machinery and equipment
26 Proizvodnja računara te elektroničkih i optičkih proizvoda	0,9	19,4	-13,7	-11,6	-5,3	-10,0	Manufacture of computer, electronic and optical products
27 Proizvodnja električne opreme	3,8	-2,1	-1,1	-1,1	-4,9	2,1	Manufacture of electrical equipment
28 Proizvodnja mašina i uređaja, d. n.	-0,7	0,6	4,1	2,9	-10,6	17,1	Manufacture of machinery and equipment n. e. c.
29 Proizvodnja motornih vozila, prikolica i poluprikolica	8,4	-0,8	2,6	3,8	-2,8	-2,1	Manufacture of motor vehicles, trailers and semi-trailers
31 Proizvodnja namještaja	-10,8	26,9	-6,3	-0,1	1,3	6,9	Manufacture of furniture
32 Ostala prerađivačka industrija	-13,4	30,4	-2,4	10,2	12,6	0,9	Other manufacturing
33 Popravak i instaliranje mašina i opreme	3,5	0,7	-0,2	4,4	1,0	2,5	Repair and installation of machinery and equipment
D Proizvodnja i snabdijevanje/opskrba električnom energijom i plinom (osim grane 35.3)	-6,7	1,8	-6,0	5,1	-0,2	1,7	Electricity and gas supply (except group 35.3)
35 Proizvodnja i snabdijevanje/opskrba električnom energijom i plinom (osim grane 35.3)	-6,7	1,8	-6,0	5,1	-0,2	1,7	Electricity and gas supply (except group 35.3)

\* indeks veći od 300

\* index higher than 300

**INDUSTRIJA**  
INDUSTRY

**6.2 GODIŠNJE STOPE PROMJENA IZRAČUNATE IZ KALENDARSKI PRILAGOĐENIH INDEKSA OBIMA INDUSTRIJSKE PROIZVODNJE, januar/siječanj 2023.**  
YEAR-ON-YEAR GROW RATES CALCULATED FROM WORKING-DAY ADJUSTED VOLUME INDICES ON INDUSTRIAL PRODUCTION, January 2023

	VIII 2022 VIII 2021	IX 2022 IX 2021	X 2022 X 2021	XI 2022 XI 2021	XII 2022 XII 2021	I 2023 I 2022	
Ukupno industrija	0,6	-0,5	-5,4	-0,5	-2,6	-2,1	Total industry
Prema GIG-u 2009.							According to MIGs 2009.
AI Intermedijarni proizvodi	-0,2	6,2	-1,0	1,1	3,3	0,5	Intermediate goods
AE Energija	-3,2	-16,8	-22,1	-12,9	-18,0	-15,1	Energy
BB Kapitalni proizvodi	21,3	7,1	4,3	9,8	-0,9	7,3	Capital goods
CD Trajni proizvodi za široku potrošnju	-14,3	7,7	-0,7	-3,6	-3,0	15,6	Consumer durables
CN Netrajni proizvodi za široku potrošnju	-3,8	-2,5	-2,3	-1,7	5,6	-1,7	Consumer non-durables
Prema područjima i oblastima KD BiH 2010							According to KD BiH 2010. sections and divisions
B Vađenje ruda i kamena	2,8	-7,4	-15,8	6,5	-8,2	-15,6	Mining and quarrying
05 Vađenje ugljena i lignita	5,0	-13,3	-16,1	4,2	-17,7	-26,1	Mining of coal and lignite
07 Vađenje metalnih ruda	-3,3	24,6	-30,9	20,7	279,8	40,9	Mining of metal ores
08 Vađenje ostalih ruda i kamena	-2,3	14,3	-11,8	16,5	24,2	54,4	Other mining and quarrying
C Prerađivačka industrija	1,5	3,4	-0,5	2,5	2,0	1,7	Manufacturing
10 Proizvodnja prehrambenih proizvoda	7,4	-0,3	5,6	9,2	10,9	-1,3	Manufacture of food products
11 Proizvodnja pića	-0,6	-20,3	-11,8	-4,3	-2,3	-3,5	Manufacture of beverages
13 Proizvodnja tekstila	-63,9	-45,5	-56,4	-55,9	-51,0	-48,2	Manufacture of textiles
14 Proizvodnja odjeće	-10,4	-5,3	9,6	5,7	17,4	-7,3	Manufacture of wearing apparel
15 Proizvodnja kože i srodnih proizvoda	-1,9	9,4	-5,6	-8,2	-6,8	-4,0	Manufacture of leather and related products
16 Prerada drva i proizvoda od drva i pluta, osim namještaja; proizvodnja proizvoda od slame i pletarskih materijala	-5,7	3,2	7,7	6,3	12,6	1,6	Manufacture of wood and of products of wood and cork, except furniture, manufacture of articles of straw and plaiting materials
17 Proizvodnja papira i proizvoda od papira	-12,0	-9,9	-13,3	-18,4	-7,7	-10,2	Manufacture of paper and paper products
18 Štampanje i umnožavanje snimljenih zapisa	21,3	15,1	16,9	9,6	0,4	-2,6	Printing and reproduction of recorded media
19 Proizvodnja koksa i rafiniranih naftnih proizvoda	-11,7	-23,0	-27,0	-29,5	-23,1	-17,2	Manufacture of coke and refined petroleum products
20 Proizvodnja hemikalija i hemijskih proizvoda	10,0	8,4	1,0	0,2	0,2	4,0	Manufacture of chemicals and chemical products
21 Proizvodnja osnovnih farmaceutskih proizvoda i farmaceutskih preparata	-18,1	34,8	-12,6	-7,3	6,2	84,1	Manufacture of basic pharmaceutical products and pharmaceutical preparations
22 Proizvodnja proizvoda od gume i plastičnih masa	-5,3	16,9	-1,7	0,3	0,5	-3,9	Manufacture of rubber and plastic products
23 Proizvodnja ostalih nemetalnih mineralnih proizvoda	-1,3	10,6	19,2	2,5	13,4	-1,4	Manufacture of other non-metallic mineral products
24 Proizvodnja baznih metala	4,4	0,5	-18,7	-7,4	-2,9	-18,2	Manufacture of basic metals
25 Proizvodnja gotovih metalnih proizvoda, osim mašina i opreme	21,9	9,0	0,4	12,8	-2,5	5,3	Manufacture of fabricated metal products, except machinery and equipment
26 Proizvodnja računara te elektroničkih i optičkih proizvoda	17,9	2,0	14,5	-15,1	24,5	-24,1	Manufacture of computer, electronic and optical products
27 Proizvodnja električne opreme	17,1	2,2	-3,0	-3,4	5,2	6,3	Manufacture of electrical equipment
28 Proizvodnja mašina i uređaja, d. n.	3,7	-5,1	5,2	16,0	3,9	30,0	Manufacture of machinery and equipment n. e. c.
29 Proizvodnja motornih vozila, prikolica i poluprikolica	26,6	14,9	14,4	33,4	33,8	18,7	Manufacture of motor vehicles, trailers and semi-trailers
31 Proizvodnja namještaja	-15,6	9,0	0,6	-3,7	-2,4	14,4	Manufacture of furniture
32 Ostala prerađivačka industrija	-15,9	16,8	16,4	4,7	38,4	30,3	Other manufacturing
33 Popravak i instaliranje mašina i opreme	3,3	-1,9	14,7	10,0	6,5	19,6	Repair and installation of machinery and equipment
D Proizvodnja i snabdijevanje/opskrba električnom energijom i plinom (osim grane 35.3)	-6,3	-18,1	-24,1	-17,2	-17,9	-12,6	Electricity and gas supply (except group 35.3)
35 Proizvodnja i snabdijevanje/opskrba električnom energijom i plinom (osim grane 35.3)	-6,3	-18,1	-24,1	-17,2	-17,9	-12,6	Electricity and gas supply (except group 35.3)



**INDUSTRIJA**  
INDUSTRY

**6.3 IZVORNI INDEKSI OBIMA INDUSTRIJSKE PROIZVODNJE-UKUPNO, PREMA GIG, PODRUČJIMA I OBLASTIMA KD BIH 2010, januar/siječanj 2023.**  
GROSS VOLUME INDICES ON INDUSTRIAL PRODUCTION-TOTAL, PER MIGs AND KD BIH 2010 SECTIONS AND DIVISIONS, January 2023

	Struktura Structure	I 2023 Ø 2022	I 2023 I 2022	
Ukupno industrija Prema GIG-u 2009.	100,00	91,5	97,9	Total industry According to MIGs 2009.
AI Intermedijarni proizvodi	40,43	88,2	100,5	Intermediate goods
AE Energija	22,25	103,8	84,9	Energy
BB Kapitalni proizvodi	13,08	87,6	107,2	Capital goods
CD Trajni proizvodi za široku potrošnju	4,71	106,5	115,6	Consumer durables
CN Netrajni proizvodi za široku potrošnju Prema područjima i oblastima KD BIH 2010	19,53	83,5	98,2	Consumer non-durables According to KD BIH 2010. sections and divisions
B Vađenje ruda i kamena	5,99	77,8	84,5	Mining and quarrying
05 Vađenje ugljena i lignita	4,81	73,2	73,9	Mining of coal and lignite
07 Vađenje metalnih ruda	0,24	56,6	140,6	Mining of metal ores
08 Vađenje ostalih ruda i kamena	0,94	106,7	154,6	Other mining and quarrying
C Prerađivačka industrija	78,84	88,1	101,7	Manufacturing
10 Proizvodnja prehrambenih proizvoda	7,05	89,2	98,7	Manufacture of food products
11 Proizvodnja pića	2,93	68,6	96,6	Manufacture of beverages
12 Proizvodnja duhanskih proizvoda	0,01	0,0	0,0	Manufacture of tobacco products
13 Proizvodnja tekstila	1,05	74,5	51,7	Manufacture of textiles
14 Proizvodnja odjeće	2,90	83,3	92,6	Manufacture of wearing apparel
15 Proizvodnja kože i srodnih proizvoda	2,02	90,9	95,9	Manufacture of leather and related products
16 Prerada drva i proizvoda od drva i pluta, osim namještaja; proizvodnja proizvoda od slame i pletarskih materijala	3,98	76,8	101,6	Manufacture of wood and of products of wood and cork, except furniture, manufacture of articles of straw and plaiting materials
17 Proizvodnja papira i proizvoda od papira	3,14	98,2	89,8	Manufacture of paper and paper products
18 Štampanje i umnožavanje snimljenih zapisa	1,40	71,5	97,3	Printing and reproduction of recorded media
19 Proizvodnja koksa i rafiniranih naftnih proizvoda	2,27	92,6	82,8	Manufacture of coke and refined petroleum products
20 Proizvodnja hemikalija i hemijskih proizvoda	3,63	96,0	104,0	Manufacture of chemicals and chemical products
21 Proizvodnja osnovnih farmaceutskih proizvoda i farmaceutskih preparata	1,55	59,2	183,7	Manufacture of basic pharmaceutical products and pharmaceutical preparations
22 Proizvodnja proizvoda od gume i plastičnih masa	4,93	80,5	96,1	Manufacture of rubber and plastic products
23 Proizvodnja ostalih nemetalnih mineralnih proizvoda	3,99	64,5	98,7	Manufacture of other non-metallic mineral products
24 Proizvodnja baznih metala	9,54	93,1	81,8	Manufacture of basic metals
25 Proizvodnja gotovih metalnih proizvoda, osim mašina i opreme	14,46	84,9	105,3	Manufacture of fabricated metal products, except machinery and equipment
26 Proizvodnja računara te elektroničkih i optičkih proizvoda	0,23	63,1	75,9	Manufacture of computer, electronic and optical products
27 Proizvodnja električne opreme	2,74	92,7	106,2	Manufacture of electrical equipment
28 Proizvodnja mašina i uređaja, d. n.	1,97	119,1	129,9	Manufacture of machinery and equipment n.e.c.
29 Proizvodnja motornih vozila, prikolica i poluprikolica	2,26	97,5	118,6	Manufacture of motor vehicles, trailers and semi-trailers
30 Proizvodnja ostalih prijevoznih sredstava	0,00	0,0	0,0	Manufacture of other transport equipment
31 Proizvodnja namještaja	4,66	105,7	114,3	Manufacture of furniture
32 Ostala prerađivačka industrija	1,37	127,9	130,3	Other manufacturing
33 Popravak i instaliranje mašina i opreme	0,76	109,5	119,7	Repair and installation of machinery and equipment
D Proizvodnja i snabdijevanje/opskrba električnom energijom i plinom (osim grane 35.3)	15,17	115,1	87,4	Electricity and gas supply (except group 35.3)
35 Proizvodnja i snabdijevanje/opskrba električnom energijom i plinom (osim grane 35.3)	15,17	115,1	87,4	Electricity and gas supply (except group 35.3)

6.4 DESEZONIRANI INDEKSI OBIMA INDUSTRIJSKE PROIZVODNJE - UKUPNO  
SEASONALLY ADJUSTED VOLUME INDICES ON INDUSTRIAL PRODUCTION - TOTAL

2015=100

Godina Year	Mjesec month	Ukupno Total	Prema glavnim industrijskim grupacijama By main industrial groupings				
			Intermedijarni proizvodi Intermediate goods	Energija Energy	Kapitalni proizvodi Capital goods	Trajni proizvodi za široku potrošnju Consumer durables	Netrajni proizvodi za široku potrošnju Consumer non- durables
2020	I	105,1	101,5	110,7	104,7	106,2	109,4
	II	104,4	101,3	103,7	103,9	115,0	113,3
	III	93,1	91,5	91,7	92,5	85,1	96,5
	IV	86,7	88,8	91,6	76,8	56,5	88,8
	V	92,3	84,3	91,2	95,9	77,7	98,6
	VI	95,3	94,1	92,4	99,5	100,4	98,6
	VII	97,9	95,0	92,4	108,4	111,5	98,6
	VIII	96,6	92,5	91,3	109,9	111,4	96,3
	IX	99,6	95,2	93,6	116,8	120,3	100,3
	X	99,8	99,7	91,3	114,9	112,3	97,7
	XI	101,9	99,7	99,7	116,7	116,9	100,4
	XII	102,8	103,6	101,1	119,3	111,8	98,0
2021	I	104,8	101,9	109,8	123,9	97,1	97,3
	II	105,7	103,2	109,4	123,8	117,6	97,4
	III	107,5	107,4	103,2	135,5	118,1	96,0
	IV	108,2	107,1	99,1	141,8	122,0	100,5
	V	104,7	103,1	93,3	141,3	115,5	92,2
	VI	109,2	111,3	95,3	136,6	131,7	101,5
	VII	108,0	106,8	90,9	139,2	120,9	105,1
	VIII	105,1	107,7	88,0	126,0	113,4	104,2
	IX	108,8	107,5	100,7	129,9	113,9	105,5
	X	109,8	107,7	101,1	137,3	116,1	103,2
	XI	106,6	108,0	94,0	139,8	122,8	102,7
	XII	109,4	109,7	99,1	150,3	122,7	101,6
2022	I	107,8	110,8	97,3	145,3	110,8	103,3
	II	109,4	111,8	93,0	152,0	128,5	103,9
	III	113,7	117,5	90,6	152,6	136,7	106,0
	VI	112,6	112,3	98,9	154,9	131,9	105,9
	V	112,2	111,7	94,5	147,8	114,5	106,8
	VI	109,6	110,0	90,9	148,2	119,9	102,5
	VII	106,0	106,7	89,4	143,8	109,1	99,9
	VIII	106,1	107,8	85,2	152,9	97,2	100,6
	IX	108,2	114,0	83,8	140,4	122,6	102,9
	X	104,2	107,0	78,9	144,1	115,3	101,2
	XI	106,3	109,3	82,0	153,4	118,3	101,2
	XII	106,5	113,2	81,4	149,2	119,0	106,9
2023	I	105,7	111,4	82,6	155,7	128,2	101,8

6.5 KALENDARSKI PRILAGOĐENI INDEKSI OBIMA INDUSTRIJSKE PROIZVODNJE - UKUPNO  
WORKING-DAY ADJUSTED VOLUME INDICES ON INDUSTRIAL PRODUCTION - TOTAL

2015=100

Godina Year	Mjesec month	Ukupno Total	Prema glavnim industrijskim grupacijama By main industrial groupings				
			Intermedijarni proizvodi Intermediate goods	Energija Energy	Kapitalni proizvodi Capital goods	Trajni proizvodi za široku potrošnju Consumer durables	Netrajni proizvodi za široku potrošnju Consumer non- durables
2020	I	99,3	88,9	123,3	87,3	104,9	94,0
	II	100,4	93,1	108,4	95,5	112,4	102,7
	III	95,3	92,0	98,9	92,4	85,5	98,6
	IV	87,6	91,5	87,3	79,5	55,4	92,0
	V	89,1	86,5	81,8	95,1	73,1	98,0
	VI	94,4	96,4	82,5	103,5	98,5	102,0
	VII	99,6	98,5	87,7	111,9	104,2	106,8
	VIII	92,1	90,8	87,2	102,9	103,6	93,0
	IX	101,1	99,3	87,9	124,8	128,7	103,3
	X	105,2	107,0	93,0	130,9	122,0	99,4
	XI	105,3	101,8	103,7	122,8	123,5	101,7
	XII	104,6	96,9	113,0	111,0	117,5	101,1
2021	I	99,1	89,5	122,5	103,8	95,8	83,2
	II	101,9	95,2	114,6	114,6	115,0	88,1
	III	111,1	109,1	111,4	136,7	118,7	98,1
	IV	110,3	110,6	94,6	149,1	119,7	104,4
	V	101,2	105,6	83,8	141,1	108,7	91,2
	VI	108,5	114,3	85,2	142,2	129,3	105,1
	VII	109,6	110,1	86,2	143,4	112,9	114,0
	VIII	99,5	105,2	83,9	117,1	105,4	100,6
	IX	110,7	112,3	94,6	136,3	121,8	109,2
	X	115,4	114,9	102,9	154,7	126,1	104,8
	XI	109,7	109,8	97,7	147,0	129,7	103,7
	XII	111,3	102,9	110,8	140,1	129,0	105,2
2022	I	101,6	97,3	108,5	122,1	109,4	88,0
	II	105,5	103,3	97,4	141,4	125,7	94,0
	III	118,1	120,2	97,8	155,1	137,4	108,7
	VI	115,4	116,2	94,6	164,3	129,4	110,6
	V	108,8	114,5	84,9	147,9	107,7	106,1
	VI	109,1	113,0	81,3	154,3	117,7	106,2
	VII	107,2	109,6	84,8	147,8	101,9	108,0
	VIII	100,2	105,0	81,2	142,0	90,3	96,8
	IX	110,1	119,3	78,7	146,0	131,2	106,5
	X	109,1	113,8	80,2	161,4	125,2	102,4
	XI	109,2	111,0	85,1	161,4	125,0	101,9
	XII	108,4	106,3	90,9	138,9	125,1	111,0
2023	I	99,5	97,8	92,1	131,0	126,5	86,5

6.6 IZVORNI INDEKSI OBIMA INDUSTRIJSKE PROIZVODNJE - UKUPNO  
GROSS VOLUME INDICES OF INDUSTRIAL PRODUCTION - TOTAL

2015=100

Godina Year	Mjesec month	Ukupno Total	Prema glavnim industrijskim grupacijama By main industrial groupings				
			Intermedijarni proizvodi Intermediate goods	Energija Energy	Kapitalni proizvodi Capital goods	Trajni proizvodi za široku potrošnju Consumer durables	Netrajni proizvodi za široku potrošnju Consumer non- durables
2020	I	99,6	88,9	123,3	87,5	104,9	94,6
	II	99,7	93,1	108,4	94,6	112,4	101,1
	III	95,6	92,0	98,9	95,0	85,5	99,2
	IV	88,1	91,5	87,3	79,7	55,4	93,1
	V	88,2	86,5	81,8	96,2	73,1	95,9
	VI	94,9	96,4	82,5	101,0	98,5	103,3
	VII	100,2	98,5	87,7	116,3	104,2	108,1
	VIII	91,7	90,8	87,2	100,5	103,6	92,1
	IX	101,7	99,3	87,9	125,6	128,7	104,6
	X	105,1	107,0	93,0	133,2	122,0	99,1
	XI	104,6	101,8	103,7	118,3	123,5	100,1
	XII	105,2	96,9	113,0	114,3	117,5	102,4
2021	I	98,4	89,5	122,5	103,1	95,8	81,9
	II	101,9	95,2	114,6	114,6	115,0	88,1
	III	111,7	109,1	111,4	139,2	118,7	99,3
	IV	110,9	110,6	94,6	151,4	119,7	105,7
	V	100,6	105,6	83,8	137,4	108,7	90,1
	VI	109,1	114,3	85,2	143,1	129,3	106,4
	VII	108,8	110,1	86,2	145,0	112,9	112,2
	VIII	99,4	105,2	83,9	113,5	105,4	100,3
	IX	111,3	112,3	94,6	141,6	121,8	110,6
	X	114,1	114,9	102,9	152,6	126,1	102,2
	XI	110,0	109,8	97,7	139,9	129,7	104,3
	XII	113,0	102,9	110,8	147,2	129,0	108,8
2022	I	101,6	97,3	108,5	122,1	109,4	88,0
	II	105,5	103,3	97,4	141,4	125,7	94,0
	III	118,8	120,2	97,8	166,9	137,4	110,1
	IV	114,9	116,2	94,6	157,5	129,4	109,6
	V	108,8	114,5	84,9	147,9	107,7	106,1
	VI	109,7	113,0	81,3	160,3	117,7	107,5
	VII	106,8	109,6	84,8	147,1	101,9	107,0
	VIII	101,0	105,0	81,2	140,4	90,3	98,6
	IX	110,7	119,3	78,7	150,0	131,2	107,8
	X	107,9	113,8	80,2	156,1	125,2	99,9
	XI	109,5	111,0	85,1	162,1	125,0	102,5
	XII	109,0	106,3	90,9	142,3	125,1	112,4
2023	I	99,5	97,8	92,1	131,0	126,5	86,5

6.7 KALENDARSKI PRILAGOĐENI I DESEZONIRANI INDEKSI OBIMA INDUSTRIJSKE PROIZVODNJE-PREMA PODRUČJIMA I OBLASTIMA KD BIH 2010.  
WORKING-DAY ADJUSTED AND SEASONALLY ADJUSTED VOLUME INDICES ON INDUSTRIAL PRODUCTION- PER 2010 SECTIONS AND DIVISIONS KD BiH

2015=100

KD BIH 2010	Kalendarski prilagođeni indeksi Working-day adjusted indices				Desezonirani indeksi Seasonally adjusted indices			
	X 2022	XI 2022	XII 2022	I 2023	X 2022	XI 2022	XII 2022	I 2023
Ukupno Total	109,1	109,2	108,4	99,5	104,2	106,3	106,5	105,7
Područje B Section B	90,1	89,5	86,7	73,3	83,5	88,1	87,1	82,4
05	83,4	79,0	73,4	64,0	77,9	77,5	72,6	68,0
07	95,8	84,7	94,2	55,5	86,7	103,8	177,5	115,6
08	125,3	151,3	163,8	139,0	106,6	138,4	162,4	206,9
Područje C Section C	118,6	116,4	113,2	101,2	112,2	114,2	115,9	115,4
10	120,1	119,5	124,1	104,7	118,3	119,6	118,3	114,4
11	68,9	82,8	92,6	64,3	86,6	94,5	93,8	91,7
12	-	-	-	-	0,6	-1,1	-3,6	-1,9
13	29,8	29,4	24,3	29,2	27,0	28,0	29,6	30,0
14	106,9	112,4	130,0	91,4	108,7	109,5	113,8	100,2
15	74,7	72,4	71,1	68,8	74,6	72,1	70,3	70,2
16	99,4	94,0	93,0	70,2	89,1	90,0	100,7	87,2
17	101,3	78,0	105,0	101,5	100,1	86,3	101,7	99,0
18	142,3	116,2	127,0	96,0	128,6	119,3	124,5	121,0
19	81,5	73,8	77,3	83,5	79,2	76,7	80,6	79,0
20	140,9	133,0	139,4	128,6	129,6	130,7	135,1	134,7
21	154,3	153,4	191,6	71,6	109,4	107,8	143,0	136,7
22	157,5	158,1	147,2	121,6	145,1	149,9	153,6	148,2
23	129,6	103,9	88,6	65,2	110,1	103,4	109,1	112,7
24	68,2	73,3	69,5	78,3	68,2	73,3	69,5	78,3
25	173,9	183,5	173,9	146,9	149,3	177,4	188,2	187,5
26	358,8	271,9	258,5	185,4	285,3	252,2	238,9	215,0
27	153,0	147,8	127,6	135,2	140,4	138,8	132,1	134,9
28	123,8	128,4	87,5	139,2	120,8	124,4	111,2	130,2
29	97,7	106,3	71,6	84,3	92,4	95,9	93,2	91,2
31	127,4	127,0	128,2	128,2	120,8	120,7	122,2	130,7
32	233,2	264,1	325,1	333,3	275,5	303,7	341,9	344,8
33	74,7	79,3	80,6	79,8	74,1	77,4	78,2	80,1
Područje D Section D	79,2	88,3	98,8	103,2	79,9	84,0	83,8	85,3
35	79,2	88,3	98,8	103,2	79,9	84,0	83,8	85,3

6.8 INDEKSI OBIMA INDUSTRIJSKE PROIZVODNJE - UKUPNO, PREMA GIG, PODRUČJIMA I OBLASTIMA KD BIH 2010  
VOLUME INDICES OF INDUSTRIAL PRODUCTION - TOTAL, PER MIGs, SECTIONS AND DIVISIONS (NACE Rev.2)

	2015=100					
	2019	2020	2021	2022	I 2022	
Ukupno industrija	104,4	97,9	107,4	108,7	99,5	Total industry
Prema GIG-u 2009.						According to MIGs 2009.
AI Intermedijarni proizvodi	99,9	95,2	106,6	110,8	97,8	Intermediate goods
AE Energija	102,2	96,2	99,0	88,8	92,1	Energy
BB Kapitalni proizvodi	107,8	105,2	135,7	149,5	131,0	Capital goods
CD Trajni proizvodi za široku potrošnju	129,4	102,5	117,7	118,8	126,5	Consumer durables
CN Netrajni proizvodi za široku potrošnju	109,0	99,5	100,8	103,6	86,5	Consumer non-durables
Prema područjima i oblastima KD BIH 2010						According to KD BIH 2010. sections and divisions
B Vađenje ruda i kamena	99,1	109,8	100,3	94,2	73,3	Mining and quarrying
05 Vađenje ugljena i lignita	100,5	104,8	93,4	87,4	64,0	Mining of coal and lignite
07 Vađenje metalnih ruda	96,6	120,3	117,6	98,0	55,5	Mining of metal ores
08 Vađenje ostalih ruda i kamena	92,0	133,5	133,5	130,3	139,0	Other mining and quarrying
C Prerađivačka industrija	86,8	97,5	109,8	114,9	101,2	Manufacturing
10 Proizvodnja prehrambenih proizvoda	95,8	105,7	109,6	117,4	104,7	Manufacture of food products
11 Proizvodnja pića	49,0	95,9	96,1	93,7	64,3	Manufacture of beverages
12 Proizvodnja duhanskih proizvoda	24,8	20,0	18,1	2,2	-	Manufacture of tobacco products
13 Proizvodnja tekstila	126,5	49,0	57,0	39,2	29,2	Manufacture of textiles
14 Proizvodnja odjeće	87,3	117,4	100,2	109,7	91,4	Manufacture of wearing apparel
15 Proizvodnja kože i srodnih proizvoda	99,6	77,4	72,0	75,7	68,8	Manufacture of leather and related products
16 Prerada drva i proizvoda od drva i pluta, osim namještaja; proizvodnja proizvoda od slame i pletarskih materijala	84,8	79,0	88,5	91,4	70,2	Manufacture of wood and of products of wood and cork, except furniture, manufacture of articles of straw and plaiting materials
17 Proizvodnja papira i proizvoda od papira	110,4	95,0	107,4	103,3	101,5	Manufacture of paper and paper products
18 Štampanje i umnožavanje snimljenih zapisa	89,4	99,1	116,3	134,3	96,0	Printing and reproduction of recorded media
19 Proizvodnja koksa i rafiniranih naftnih proizvoda	90,2	85,0	105,4	90,2	83,5	Manufacture of coke and refined petroleum products
20 Proizvodnja hemikalija i hemijskih proizvoda	103,9	107,4	127,6	134,0	128,6	Manufacture of chemicals and chemical products
21 Proizvodnja osnovnih farmaceutskih proizvoda i farmaceutskih preparata	72,4	120,1	124,5	120,8	71,6	Manufacture of basic pharmaceutical products and pharmaceutical preparations
22 Proizvodnja proizvoda od gume i plastičnih masa	87,7	119,3	142,4	151,0	121,6	Manufacture of rubber and plastic products
23 Proizvodnja ostalih nemetalnih mineralnih proizvoda	60,9	93,1	94,7	101,2	65,2	Manufacture of other non-metallic mineral products
24 Proizvodnja baznih metala	82,0	69,3	78,7	84,1	78,3	Manufacture of basic metals
25 Proizvodnja gotovih metalnih proizvoda, osim mašina i opreme	86,0	121,3	154,3	173,0	146,9	Manufacture of fabricated metal products, except machinery and equipment
26 Proizvodnja računara te elektroničkih i optičkih proizvoda	86,4	279,1	318,7	293,6	185,4	Manufacture of computer, electronic and optical products
27 Proizvodnja električne opreme	97,9	120,3	138,7	145,8	135,2	Manufacture of electrical equipment
28 Proizvodnja mašina i uređaja, d. n.	86,2	94,2	114,7	116,9	139,2	Manufacture of machinery and equipment n. e. c.
29 Proizvodnja motornih vozila, prikolica i poluprikolica	88,5	67,6	84,7	86,5	84,3	Manufacture of motor vehicles, trailers and semi-trailers
30 Proizvodnja ostalih prijevoznih sredstava	121,7	55,3	40,5	-	-	Manufacture of other transport equipment
31 Proizvodnja namještaja	81,2	104,8	119,6	121,3	128,2	Manufacture of furniture
32 Ostala prerađivačka industrija	68,4	228,3	247,9	260,5	333,3	Other manufacturing
33 Popravak i instaliranje mašina i opreme	103,8	74,4	72,1	72,9	79,8	Repair and installation of machinery and equipment
D Proizvodnja i snabdijevanje/opskrba električnom energijom i plinom (osim grane 35.3)	133,3	93,5	101,4	89,6	103,2	Electricity and gas supply (except group 35.3)
35 Proizvodnja i snabdijevanje/opskrba električnom energijom i plinom (osim grane 35.3)	133,3	93,5	101,4	89,6	103,2	Electricity and gas supply (except group 35.3)
1) Grana djelatnosti 35.3, Proizvodnja i snabdijevanje parom i klimatizacija						-* index higher than 300
Napomena: Prethodni podaci						Note: Preliminary data

**6.9 MJESEČNE STOPE PROMJENA IZRAČUNATE IZ DESEZONIRANIH INDEKSA PROMETA U INDUSTRIJI, januar/siječanj 2023.**  
MONTH-ON-MONTH GROWTH RATES CALCULATED FROM SEASONALLY ADJUSTED INDICES ON TURNOVER IN INDUSTRY, January 2023

	VIII 2022 VII 2022	IX 2022 VIII 2022	X 2022 IX 2022	XI 2022 X 2022	XII 2022 XI 2022	I 2023 XII 2022	
Ukupno industrija Prema GIG-u 2009.	-3,3	6,1	-8,0	2,5	-1,8	0,6	Total industry According to MIGs 2009.
AI Intermedijarni proizvodi	-3,4	7,2	-11,2	0,7	-0,3	-0,1	Intermediate goods
AE Energija	-1,7	17,7	-17,2	3,6	-7,0	17,6	Energy
BB Kapitalni proizvodi	4,0	-3,0	5,0	5,1	-3,7	-4,6	Capital goods
CD Trajni proizvodi za široku potrošnju	-5,0	4,0	-2,7	1,2	-0,6	-0,7	Consumer durables
CN Netrajni proizvodi za široku potrošnju	-6,4	3,1	-0,6	7,7	-2,7	0,3	Consumer non-durables
Prema tržištima							According to markets
Prodaja na domaće tržište	1,6	5,0	-4,6	4,9	-0,9	2,0	Domestic industrial turnover
Prodaja na strano tržište	-6,2	6,9	-10,1	0,9	-2,4	-0,3	Non-domestic industrial turnover

**6.10 GODIŠNJE STOPE PROMJENA IZRAČUNATE IZ KALENDARSKI PRILAGOĐENIH INDEKSA PROMETA U INDUSTRIJI, januar/siječanj 2023.**  
YEAR-ON-YEAR GROW RATES CALCULATED FROM WORKING-DAY ADJUSTED INDICES ON TURNOVER IN INDUSTRY, January 2023

	VIII 2022 VIII 2021	IX 2022 IX 2021	X 2022 X 2021	XI 2022 XI 2021	XII 2022 XII 2021	I 2023 I 2022	
Ukupno industrija Prema GIG-u 2009.	20,0	25,2	8,5	12,3	8,4	1,5	Total industry According to MIGs 2009.
AI Intermedijarni proizvodi	25,2	32,2	7,6	10,2	11,8	0,4	Intermediate goods
AE Energija	16,2	19,3	-12,7	-16,1	-30,1	-14,8	Energy
BB Kapitalni proizvodi	25,0	25,8	30,7	35,0	28,2	23,5	Capital goods
CD Trajni proizvodi za široku potrošnju	-5,6	-3,6	-6,2	-7,3	-1,3	-0,6	Consumer durables
CN Netrajni proizvodi za široku potrošnju	10,4	14,6	10,4	22,9	14,6	13,8	Consumer non-durables
Prema tržištima							According to markets
Prodaja na domaće tržište	10,7	12,9	2,5	8,6	9,5	1,0	Domestic industrial turnover
Prodaja na strano tržište	28,1	34,9	12,9	15,0	7,6	1,9	Non-domestic industrial turnover

**6.11 IZVORNI INDEKSI PROMETA U INDUSTRIJI-UKUPNO, PREMA GIG, januar/siječanj 2023.**  
GROSS INDICES ON TURNOVER IN INDUSTRY-TOTAL, PER MIGs, January 2023

	Struktura Structure	I 2023 Ø 2022	I 2023 I 2022	
Ukupno industrija Prema GIG-u 2009.	100,00	86,3	101,5	Total industry According to MIGs 2009.
AI Intermedijarni proizvodi	58,83	86,5	100,0	Intermediate goods
AE Energija	7,42	83,1	80,1	Energy
Kapitalni proizvodi	11,80	84,5	121,3	Capital goods
CD Trajni proizvodi za široku potrošnju	3,95	93,3	98,7	Consumer durables
CN Netrajni proizvodi za široku potrošnju	18,00	86,7	113,6	Consumer non-durables
Prema tržištima				According to markets
Prodaja na domaće tržište	37,08	83,1	101,0	Domestic industrial turnover
Prodaja na strano tržište	62,92	88,2	101,9	Non-domestic industrial turnover

6.12 DESEZONIRANI INDEKSI PROMETA U INDUSTRIJI - UKUPNO  
SEASONALLY ADJUSTED INDICES ON TURNOVER IN INDUSTRY - TOTAL

2015=100

Godina Year	Mjesec month	Ukupno Total	Prema glavnim industrijskim grupacijama By main industrial groupings				
			Intermedijarni proizvodi Intermediate goods	Energija Energy	Kapitalni proizvodi Capital goods	Trajni proizvodi za široku potrošnju Consumer durables	Netrajni proizvodi za široku potrošnju Consumer non- durables
2020	I	119,4	108,3	107,4	134,2	144,3	124,2
	II	116,3	104,8	108,7	131,2	152,5	122,2
	III	103,0	93,5	121,1	115,2	134,0	120,1
	IV	90,3	88,4	102,3	92,2	114,7	94,3
	V	94,0	91,5	95,8	103,2	131,2	99,8
	VI	99,3	91,1	93,3	112,7	149,2	106,8
	VII	107,6	98,4	95,9	130,7	152,1	105,6
	VIII	108,6	100,8	92,9	131,8	145,2	102,2
	IX	110,8	98,5	96,5	136,4	156,6	112,1
	X	115,7	104,8	105,0	137,8	160,8	115,3
	XI	116,4	109,3	111,3	134,2	155,6	109,5
	XII	120,4	113,6	111,9	150,4	161,1	110,1
2021	I	115,7	109,8	112,6	140,9	162,8	109,2
	II	114,4	108,9	109,8	137,6	158,2	108,3
	III	124,4	123,9	120,5	148,7	171,6	109,1
	IV	125,5	119,6	124,2	175,2	182,8	111,8
	V	124,5	122,1	118,2	157,1	175,0	110,9
	VI	134,5	131,2	124,7	156,8	176,3	121,1
	VII	128,4	125,4	123,6	160,6	166,4	115,9
	VIII	134,3	133,2	120,0	167,3	176,1	117,7
	IX	134,9	133,4	137,6	161,4	178,4	116,1
	X	140,7	142,4	155,6	163,2	181,1	119,5
	XI	141,6	140,2	167,7	168,3	185,3	116,8
	XII	145,5	142,6	187,4	168,0	178,2	121,8
2022	I	154,2	156,7	180,5	168,1	180,1	122,5
	II	160,6	160,5	188,0	181,5	187,3	122,8
	III	170,2	170,3	195,3	187,0	184,9	127,3
	IV	173,0	169,7	238,7	195,4	183,9	133,7
	V	168,4	168,6	248,8	188,8	176,4	128,7
	VI	161,8	165,5	156,1	187,2	177,8	133,0
	VII	164,3	169,9	141,8	200,4	179,4	138,4
	VIII	158,9	164,2	139,4	208,4	170,5	129,5
	IX	168,7	176,0	164,1	202,2	177,3	133,5
	X	155,3	156,3	135,9	212,3	172,6	132,7
	XI	159,2	157,5	140,7	223,0	174,6	142,9
	XII	156,4	157,0	130,9	214,8	173,6	139,0
2023	I	157,3	156,9	153,9	204,9	172,3	139,4



6.13 KALENDARSKI PRILAGOĐENI INDEKSI PROMETA U INDUSTRIJI- UKUPNO  
WORKING-DAY ADJUSTED INDICES ON TURNOVER IN INDUSTRY - TOTAL

2015=100

Godina Year	Mjesec month	Ukupno Total	Prema glavnim industrijskim grupacijama By main industrial groupings				
			Intermedijarni proizvodi Intermediate goods	Energija Energy	Kapitalni proizvodi Capital goods	Trajni proizvodi za široku potrošnju Consumer durables	Netrajni proizvodi za široku potrošnju Consumer non- durables
2020	I	105,9	100,7	107,4	116,1	144,4	102,7
	II	106,6	99,0	108,7	126,1	155,9	104,0
	III	108,1	98,5	121,1	116,7	116,5	118,7
	IV	92,9	91,3	102,3	89,2	85,3	91,7
	V	93,7	89,9	95,8	99,4	110,8	95,1
	VI	107,9	98,0	93,3	120,6	152,1	115,4
	VII	110,5	102,9	95,9	126,5	159,8	111,0
	VIII	105,3	99,4	92,9	120,3	139,6	108,1
	IX	117,3	105,8	96,5	147,9	171,7	118,4
	X	120,9	109,2	105,0	157,4	185,7	118,6
	XI	116,8	107,8	111,3	145,9	176,8	111,7
	XII	114,8	98,1	111,9	144,8	172,1	122,0
2021	I	101,9	97,9	112,6	120,5	157,9	90,1
	II	104,1	99,5	109,8	129,1	153,2	91,6
	III	130,2	134,2	120,5	154,2	165,9	107,4
	IV	131,1	126,8	124,2	184,4	174,4	109,1
	V	123,8	123,3	118,2	155,6	163,9	104,9
	VI	143,6	141,0	124,7	166,0	180,6	133,4
	VII	130,9	128,4	123,6	155,6	160,6	122,4
	VIII	132,0	131,0	120,0	151,9	160,4	123,3
	IX	141,7	141,1	137,6	168,2	185,3	122,1
	X	145,2	145,3	155,6	181,3	194,1	122,2
	XI	142,0	137,4	167,7	179,6	201,1	119,9
	XII	137,6	123,2	187,4	158,8	180,2	135,7
2022	I	138,0	141,4	180,5	138,6	168,0	101,1
	II	148,8	152,5	188,0	169,8	187,1	103,5
	III	176,3	187,7	195,3	193,3	194,9	125,4
	VI	180,8	183,5	238,7	209,0	192,9	131,1
	V	170,4	171,3	248,8	189,8	170,4	121,6
	VI	169,1	173,0	156,1	199,7	180,1	146,6
	VII	166,3	172,8	141,8	195,2	172,3	146,7
	VIII	158,4	164,0	139,4	189,8	151,4	136,2
	IX	177,4	186,4	164,1	211,7	178,7	140,0
	X	157,5	156,3	135,9	237,1	182,0	135,0
	XI	159,5	151,4	140,7	242,3	186,3	147,4
	XII	149,1	137,8	130,9	203,6	177,8	155,5
2023	I	140,2	141,9	153,9	171,2	167,0	115,0

6.14 IZVORNI INDEKSI PROMETA U INDUSTRIJI - UKUPNO  
GROSS INDUSTRIAL TURNOVER INDEX - TOTAL

2015=100

Godina Year	Mjesec month	Ukupno Total	Prema glavnim industrijskim grupacijama By main industrial groupings				
			Intermedijarni proizvodi Intermediate goods	Energija Energy	Kapitalni proizvodi Capital goods	Trajni proizvodi za široku potrošnju Consumer durables	Netrajni proizvodi za široku potrošnju Consumer non- durables
2020	I	106,2	101,0	107,4	116,9	144,4	103,1
	II	106,0	98,2	108,7	123,9	155,9	103,1
	III	110,2	101,2	121,1	118,4	116,5	119,7
	IV	91,7	89,7	102,3	90,5	85,3	92,4
	V	93,1	89,1	95,8	97,9	110,8	94,1
	VI	108,4	98,6	93,3	122,2	152,1	116,3
	VII	111,2	103,8	95,9	129,1	159,8	112,3
	VIII	104,4	98,2	92,9	117,2	139,6	106,4
	IX	117,8	106,4	96,5	149,8	171,7	119,3
	X	120,8	109,0	105,0	156,8	185,7	118,4
	XI	116,2	107,1	111,3	143,3	176,8	110,7
	XII	115,3	98,7	111,9	146,8	172,1	123,0
2021	I	101,3	97,2	112,6	118,3	157,9	89,2
	II	104,1	99,5	109,8	129,1	153,2	91,6
	III	131,3	135,5	120,5	156,4	165,9	108,3
	IV	131,0	126,7	124,2	186,9	174,4	109,9
	V	124,0	123,6	118,2	156,6	163,9	105,3
	VI	144,1	141,6	124,7	168,3	180,6	134,3
	VII	130,8	128,3	123,6	155,1	160,6	122,2
	VIII	131,9	130,9	120,0	151,3	160,4	123,0
	IX	142,1	141,7	137,6	170,5	185,3	123,0
	X	144,2	144,1	155,6	176,1	194,1	120,4
	XI	142,3	137,7	167,7	180,8	201,1	120,3
	XII	138,9	124,8	187,4	165,0	180,2	138,4
2022	I	138,0	141,4	180,5	138,6	168,0	101,1
	II	148,8	152,5	188,0	169,8	187,1	103,5
	III	178,4	190,4	195,3	196,1	194,9	126,3
	VI	178,8	180,9	238,7	206,8	192,9	130,4
	V	170,4	171,3	248,8	189,8	170,4	121,6
	VI	169,6	173,6	156,1	202,6	180,1	147,6
	VII	165,9	172,3	141,8	193,1	172,3	145,8
	VIII	159,2	164,9	139,4	193,9	151,4	137,9
	IX	177,9	187,0	164,1	214,7	178,7	141,0
	X	156,6	155,1	135,9	230,4	182,0	133,0
	XI	159,7	151,7	140,7	244,0	186,3	147,9
	XII	149,6	138,4	130,9	206,3	177,8	156,6
2023	I	140,2	141,9	153,9	171,2	167,0	115,0

**7.1 INDEKSI IZDATIH/IZDANIH ODOBRENJA ZA GRAĐENJE, februar/veljača 2022.**  
INDICES OF BUILDING PERMITS ISSUED, February 2022

	<u>II 2023</u> Ø 2022	<u>II 2023</u> II 2022	<u>I-II 2023</u> I-II 2022	
UKUPNO	96,4	107,7	112,4	TOTAL
Objekti visokogradnje	90,6	95,3	102,4	Buildings
Stambene zgrade	98,1	111,5	111,9	Residential buildings
Nestambene zgrade	70,4	61,9	78,5	Non-residential buildings
Objekti niskogradnje	116,6	164,3	161,8	Civil engineering

**7.2 INDEKSI PREDVIĐENIH STANOVA**  
INDICIES OF PLANNED DWELLINGS

	<u>II 2023</u> Ø 2022	<u>II 2023</u> II 2022	<u>I-II 2023</u> I-II 2022	
Broj	83,5	111,6	110,2	Number
Korisna površina	83,1	112,4	108,6	Useful floor area

**7.3 IZDATA/IZDANA ODOBRENJA ZA GRAĐENJE PREMA VRSTI RADOVA, februar/veljača 2022.**  
BUILDING PERMITS ISSUED BY TYPE OF WORKS, February 2022

Vrsta radova	Ukupno Total	Objekti visokogradnje Buildings	Objekti niskogradnje Civil engineering	Type of works
UKUPNO	253	184	69	TOTAL
Novogradnja	231	165	66	New construction
Dogradnja/Nadogradnja	13	13	-	Upgrade/extension
Obnavljanje starih urušenih zgrada	-	-	-	Renewal of old, ruinous or abandoned buildings
Prenamjena nestambenog prostora u nove stanove	1	1	-	Conversion of non-residential space into new dwellings
Ostale prenamjene prostora u zgradama	2	2	-	Other conversion of space in buildings
Ostale rekonstrukcije	6	3	3	Other reconstruction

7.4 STANOVU U OBJEKTIMA VISOKOGRADNJE ZA KOJA SU IZDATA/IZDANA ODOBRENJA ZA GRAĐENJE PREMA VRSTI ZGRADA,  
RADOVA I BROJU SOBA, februar/veljača 2023.

DWELLINGS IN BUILDINGS FOR WHICH PERMITS WERE ISSUED, BY TYPE OF BUILDINGS,  
TYPE OF WORKS AND NUMBER OF ROOMS, February 2022

	Broj stanova Number of dwellings	Korisna površina, m <sup>2</sup> Useful floor area, m <sup>2</sup>	Stanovi prema broju soba Dwellings by number of rooms					
			1-sobni 1 room	2-sobni 2 rooms	3-sobni 3 rooms	4-sobni 4 rooms	5-sobni i višesobni 5 or more rooms	
UKUPNO	327	30.551	58	79	83	50	57	TOTAL
Stanovi u novim zgradama	314	29.605	56	74	78	50	56	Dwellings in new construction
Stambene zgrade	313	29.467	56	74	78	49	56	Residential buildings with:
Sa jednim stanom	108	15.277	9	13	21	26	39	One dwelling
Sa dva stana ili više stanova	205	14.190	47	61	57	23	17	Two or more dwellings
Nestambene zgrade	1	138	-	-	-	1	-	Non-residential buildings
Stanovi dobijeni dogradnjom/ nadogradnjom	11	824	1	4	5	-	1	Dwellings obtained by upgrade/extension
Stanovi dobijeni obnavljanjem starih urušenih zgrada	-	-	-	-	-	-	-	Dwellings obtained by renewal of old, ruinous or abandoned buildings
Stanovi dobijeni prenamjenom nestambenog prostora	2	122	1	1	-	-	-	Dwellings obtained by conversion of non-residential space

**GRAĐEVINARSTVO**  
CONSTRUCTION

**7.5 PROIZVODNJA U GRAĐEVINARSTVU - TROMJESEČNE STOPE PROMJENA IZRAČUNATE IZ DESEZONIRANIH INDEKSA**  
PRODUCTION IN CONSTRUCTION - QUARTER-ON-QUARTER GROWTH RATES CALCULATED ON THE BASIS OF SEASONALLY ADJUSTED INDICES

	<u>III 2021</u> II 2021	<u>IV 2021</u> III 2021	<u>I 2022</u> IV 2021	<u>II 2022</u> I 2022	<u>III 2022</u> II 2021	<u>IV 2022</u> III 2022	
Ukupno	0,8	0,5	-1,2	1,1	1,2	0,0	Total
Objekti visokogradnje	0,1	0,1	-0,5	0,7	0,3	0,5	Buildings
Objekti niskogradnje	1,5	0,9	-1,8	1,4	2,1	-0,4	Civil engineering

**7.6 PROIZVODNJA U GRAĐEVINARSTVU - GODIŠNJE STOPE PROMJENA IZRAČUNATE IZ KALENDARSKI PRILAGOĐENIH INDEKSA**  
PRODUCTION IN CONSTRUCTION - YEAR-ON-YEAR GROWTH RATES CALCULATED ON WORKING-DAY ADJUSTED INDICES

	<u>III 2021</u> III 2020	<u>IV 2021</u> IV 2020	<u>I 2022</u> I 2021	<u>II 2022</u> II 2021	<u>III 2022</u> III 2021	<u>IV 2022</u> IV 2021	
Ukupno	4,7	3,8	0,6	1,0	1,7	1,1	Total
Objekti visokogradnje	2,3	1,7	0,3	0,2	0,2	0,9	Buildings
Objekti niskogradnje	7,0	5,7	1,0	1,7	2,9	1,3	Civil engineering

**7.7 PROIZVODNJA U GRAĐEVINARSTVU - IZVORNI (NEPRILAGOĐENI) INDEKSI<sup>1)</sup>**  
PRODUCTION IN CONSTRUCTION - GROSS (UNADJUSTED) INDICES<sup>1)</sup>

	Struktura Structure	<u>IV 2022</u> III 2021	<u>IV 2022</u> IV 2021	<u>I-IV 2022</u> I-IV 2021	
Ukupno	100,0	106,4	101,1	101,2	Total
Objekti visokogradnje	37,6	103,8	100,9	100,4	Buildings
Objekti niskogradnje	62,4	108,0	101,3	101,8	Civil engineering

**7.8 STRUKTURA ODRADENIH SATI NA GRADILIŠTIMA PREMA VRSTAMA GRAĐEVINA I RADOVA, %**  
COMPOSITION OF HOURS WORKED ON SITES BY TYPE OF CONSTRUCTIONS AND TYPES OF WORKERS, %

Vrsta građevina Type of constructions	Vrste radova Type of works			
	ukupno Total	novogradnja New construction	ostali radovi <sup>2)</sup> Other works <sup>2)</sup>	
Ukupno	100,0	53,9	46,1	Total
Objekti visokogradnje	47,1	34,9	12,2	Buildings
Objekti niskogradnje	52,9	19,0	33,9	Civil engineering

1) Indeks "ukupno" je kompozitni indeks koji se izvodi iz indeksa visokogradnje i niskogradnje i njihovog učešća (strukture) u ukupnoj građevinskoj aktivnosti u posmatranom tromjesečju.

2) Rekonstrukcije, popravci i održavanje postojećih građevina

1) Index "total" is a composite index derived from the indices of buildings and civil engineering and their share (structure) in the total construction activity in a quarter.

2) Reconstructions, maintenance and repair works of existing buildings

7.9 INDEKSI PROIZVODNJE U GRAĐEVINARSTVU - TROMJESEČNE VREMENSKE SERIJE  
INDICES OF PRODUCTION IN CONSTRUCTION- QUARTELY SERIES

	Ukupno <i>Total</i>				Na objektima visokogradnje <i>On building construction</i>				Na objektima niskogradnje <i>On civil engineering works</i>			
	izvorni indeksi <i>Gross indices</i>	kalendarski prilagodeni indeksi <i>Working-day adjusted indices</i>	desezonirani indeksi <i>Seasonally adjusted indices</i>	trend- indeksi <i>Trend indices</i>	izvorni indeksi <i>Gross indices</i>	kalendarski prilagodeni indeksi <i>Working-day adjusted indices</i>	desezonirani indeksi <i>Seasonally adjusted indices</i>	trend- indeksi <i>Trend indices</i>	izvorni indeksi <i>Gross indices</i>	kalendarski prilagodeni indeksi <i>Working-day adjusted indices</i>	desezonirani indeksi <i>Seasonally adjusted indices</i>	trend- indeksi <i>Trend indices</i>
	2015=100											
2020												
I	95,6	95,1	101,4	101,3	101,9	101,9	107,0	107,1	89,3	89,3	96,6	96,5
II	100,4	101,0	101,9	101,9	106,8	106,8	107,0	107,3	96,2	96,2	97,5	97,4
III	105,4	105,7	102,4	102,7	110,0	110,0	107,9	107,8	102,1	102,1	97,8	98,3
IV	107,0	107,4	103,6	103,7	111,1	111,1	108,4	108,4	104,3	104,3	99,6	99,7
2021												
I	97,3	97,9	105,0	104,8	103,5	103,5	109,1	109,1	93,2	93,2	101,5	101,2
II	104,6	105,2	105,9	105,8	110,4	110,4	110,0	109,8	100,8	100,8	102,5	102,5
III	110,5	110,7	106,8	106,5	112,5	112,5	110,1	110,1	109,2	109,2	104,0	103,6
IV	111,3	111,5	107,3	106,8	113,0	113,0	110,2	110,1	110,2	110,2	104,9	104,0
2022												
I	98,5	98,5	106,0	106,8	103,8	103,8	109,7	110,1	94,1	94,1	103,0	104,1
II	105,9	106,2	107,2	107,3	110,6	110,6	110,4	110,3	102,5	102,5	104,4	104,8
III	112,5	112,5	108,5	108,0	112,7	112,7	110,7	110,7	112,4	112,4	106,6	105,8
IV	112,5	112,7	108,5	108,6	114,0	114,0	111,2	111,1	111,6	111,6	106,2	106,4

7.10 VRIJEDNOST IZVRŠENIH GRAĐEVINSKIH RADOVA, IV TROMJESEČJE 2022.  
VALUE OF COMPLETED CONSTRUCTION WORKS, IV QUARTER 2022

Ukupno <i>Total</i>	Visokogradnja <i>Buildings</i>	Niskogradnja <i>Civil engineering</i>
367.387	138.214	229.173

7.11 STAMBENA IZGRADNJA<sup>1)</sup>  
RESIDENTAL CONSTRUCTION<sup>1)</sup>

	Završeni stanovi <i>Completed dwellings</i>		Broj nezavršenih stanova <sup>2)</sup> <i>Uncompleted dwellings<sup>2)</sup></i>
	broj <i>Number</i>	površina, m <sup>2</sup> <i>Surface area, m<sup>2</sup></i>	
I - XII 2022	1.115	63.007	1.580
I - XII 2021	1.025	61.997	1.132
Indeks I - XII 2022 I - XII 2021	108,7	101,6	139,5

1) Samo novi stanovi

2) Stanje na kraju izvještajnog tromjesečja

1) Only new dwellings

2) Situation at the end of the three-month reporting period

7.12 VRIJEDNOST UGOVORENIH I IZVRŠENIH GRAĐEVINSKIH RADOVA IZVOĐAČA IZ FBiH U INOZEMSTVU, 2022.  
VALUE OF CONTRACTS AND COMPLETED CONSTRUCTION WORK, CONTRACTORS FROM FB&H IN ABROAD, 2022

	Vrijednost ugovorenih radova, 000 KM Value of contracts, 000 KM	I-XII 2022 I-XII 2021	Realizacija Realization %	Vrijednost izvršenih radova, 000 KM Value of completed construction works, 000 KM			I-XII 2022 I-XII 2021	
				ukupno Total	visokogradnja Building	niskogradnja Civil engineering		
UKUPNO	130.743	101,7	85,9	112.260	42.443	69.817	101,7	TOTAL

7.13 VRIJEDNOST NARUŽBI, VRIJEDNOST IZVRŠENIH RADOVA I PROSJEČAN BROJ RADNIKA IZVOĐAČA IZ FBiH U INOZEMSTVU, PO ZEMLJAMA, 2022.  
VALUE OF CONTRACTS AND COMPLETED CONSTRUCTION WORK, AVERAGE NUMBER OF WORKERS, CONTRACTORS FROM FB&H IN ABROAD,  
BY COUNTRIES <sup>1)</sup>, 2022

	Vrijednost narudžbi, 000 KM Value of contracts, 000 KM	Realizacija Realization %	Vrijednost izvršenih radova, 000 KM Value of completed construction works, 000 KM			Prosječan broj radnika na gradilištima u inozemstvu Average number of workers on abroad		Odrađeni sati Hours worked
			ukupno Total	visokogradnja Building	niskogradnja Civil engineering	ukupno Total	od ukupnog iz FBiH Of these from FB&H	
UKUPNO TOTAL	130.743	85,9	112.260	42.443	69.817	451	425	107.630
EVROPA EUROPA	128.348	87,3	112.075	42.443	69.632	449	423	107.170
Njemačka Germany	13.460	83,4	11.231	7.497	3.734	66	64	15.130
Srbija Serbia	21.734	85,4	18.569	13.088	5.481	93	91	23.750
Crna Gora Montenegro	14.496	90,3	13.094	2.687	10.407	25	22	5.910
Hrvatska Croatia	42.633	77,8	33.156	8.414	24.742	170	163	41.120
Slovenija Slovenia	17.104	100,0	17.104	3.351	13.753	63	60	15.410
Sjeverna Makedonija North Macedonia	5.378	100,0	5378,0	-	5378,0	15	10	2.690
Albanija Albania	6.137	100,0	6.137	-	6.137	7	5	1.140
Austrija Austria	7.406	100,0	7.406	7.406	-	10	8	2.020
AZIJA ASIA	-	-	-	-	-	-	-	-
Pakistan Pakistan	-	-	-	-	-	-	-	-
Irak Iraq	-	-	-	-	-	-	-	-
AFRIKA AFRICA	2.395	7,7	185	-	185	2	1	460
Ruanda Rwanda	-	-	-	-	-	-	-	-
Libija Libia	510	36,3	185	-	185	1	1	230
Alžir Algerie	1.885	-	-	-	-	1	1	230
Etiopija Ethiopia	-	-	-	-	-	-	-	-

7.14 GRAĐEVINSKI RADovi U INOZEMSTVU  
CONSTRUCTION PROJECTS ABROAD

	Izvršeni radovi u inozemstvu Construction projects in place abroad			Vrijednost ugovorenih radova Value of contracts 000 KM	Prosječan broj radnika na gradilištima u inozemstvu Average number of workers employed on buildings sites abroad
	ukupno Total 000 KM	struktura prema vrsti radova Composition by types of works			
		visokogradnja, % Buildings, %	niskogradnja, % Civil engineering, %		
2021					
I - III	21.365	34,2	65,8	48.144	421
I - VI	53.032	34,8	65,2	73.487	844
I - IX	83.425	46,2	53,8	102.985	1.275
I - XII	110.342	45,1	54,9	128.473	1.685
2022					
I - III	21.550	35,5	64,5	47.942	412
I - VI	52.814	41,7	58,3	73.822	837
I - IX	84.798	42,7	57,3	103.910	1.276
I - XII	112.260	37,8	62,2	130.743	1.701

7.15 PROSJEČNA CIJENA PRODATIH/PRODANIH NOVIH STANOVA, IV tromjesečje 2022.  
AVERAGE PRICES OF SOLD NEW DWELLINGS, IV quarter 2022

	Broj stanova Number of dwellings	Stambena površina Floor area of dwellings m <sup>2</sup>	Prosječna cijena kvadratnog metra Average prices of square meter		Troškovi gradnje za kvadratni metar Construction costs for square meter			
			KM	index I-IV 2022 I-IV 2021	KM	index I-IV 2022 I-IV 2021	udio u ukupnoj cijeni, % Share of total price, %	
FBIH	232	13.040	2.424,0	124,8	1.671,1	137,9	69,1	FB&H
Po izabranim općinama:								By selected municipalities:
Sarajevo	77	4.321	3.197,6	122,3	2.184,0	151,5	68,3	Sarajevo
Ostale općine	155	8.719	2.040,6	123,1	1.416,9	127,1	69,4	Other municipalities

7.16 PROSJEČNA CIJENA PRODATIH/PRODANIH NOVIH STANOVA I STRUKTURA CIJENE, IV tromjesečje 2022.  
AVERAGE PRICES OF SOLD NEW DWELLINGS AND PRICE STRUCTURE, IV quarter 2022

	Stanovi Dwellings		Prosječna cijena po 1 m <sup>2</sup> , KM Average price per 1 m <sup>2</sup> , KM				
	broj number	površina useful floor area m <sup>2</sup>	ukupno Total	građevinsko zemljište Costs of sites buildings	troškovi gradnje Costs of buildings	ostali troškovi +PDV Other costs + VAT	
UKUPNO	232	13.040	2.424,0	231,9	1.671,1	521,0	TOTAL
Sarajevo	77	4.321	3.197,6	278,7	2.184,0	734,9	Sarajevo
Ostale općine	155	8.719	2.040,6	208,7	1.416,9	415,0	Other municipalities



**7.17 INDEKSI PROIZVOĐAČKIH CIJENA U GRAĐEVINARSTVU / STANOGRADNJA, IV tromjesečje 2022.**  
CONSTRUCTION PRODUCER (OUTPUT) PRICE INDICES FOR RESIDENTIAL BUILDINGS, IV quarter 2022

	Struktura Structure	<u>III 2021</u> <u>II 2021</u>	<u>IV 2021</u> <u>III 2021</u>	<u>I 2022</u> <u>IV 2021</u>	<u>II 2022</u> <u>I 2022</u>	<u>III 2022</u> <u>II 2022</u>	<u>IV 2022</u> <u>III 2022</u>	
Ukupni indeksi	100,0	102,9	102,0	110,6	102,7	102,8	101,5	Total index
Arhitektonski i građevinski radovi	80,6	103,0	102,0	111,0	103,1	102,9	101,5	Architecture and construction works
Vodoinstalaterski i kanalizacioni radovi	8,4	102,8	102,2	107,6	101,5	103,4	101,3	Plumbing and sewage works
Elektro-instalacijski radovi	7,6	103,1	102,4	108,8	101,2	102,2	101,4	Electrical
Mašinsko-instalacijski radovi	3,4	102,3	101,9	108,0	101,1	101,3	100,3	Heating installations works

**7.18 INDEKSI PROIZVOĐAČKIH CIJENA U GRAĐEVINARSTVU / STANOGRADNJA**  
CONSTRUCTION PRODUCER (OUTPUT) PRICE INDICES FOR RESIDENTIAL BUILDINGS

	Struktura Structure	<u>II 2021</u> <u>IV 2015</u>	<u>III 2021</u> <u>IV 2015</u>	<u>IV 2021</u> <u>IV 2015</u>	<u>I 2022</u> <u>IV 2015</u>	<u>II 2022</u> <u>IV 2015</u>	<u>III 2022</u> <u>IV 2015</u>	<u>IV 2022</u> <u>IV 2015</u>	
Ukupni indeksi	100,0	109,5	112,7	115,0	127,2	130,6	134,3	136,3	Total index
Arhitektonski i građevinski radovi	80,6	110,4	113,7	116,0	128,8	132,8	136,6	138,7	Architecture and construction works
Vodoinstalaterski i kanalizacioni radovi	8,4	103,9	106,8	109,2	117,5	119,3	123,3	124,9	Plumbing and sewage works
Elektro-instalacijski radovi	7,6	107,5	110,8	113,5	123,5	125,0	127,7	129,5	Electrical
Mašinsko-instalacijski radovi	3,4	105,4	107,8	109,9	118,7	120,0	121,6	121,9	Heating installations works

**7.19 INDEKSI PROIZVOĐAČKIH CIJENA U GRAĐEVINARSTVU / NISKOGRADNJA, 2022. godina**  
CONSTRUCTION PRODUCER (OUTPUT) PRICE INDICES FOR CIVIL ENGINEERING, 2022

	Struktura Structure	<u>2019</u> <u>2018</u>	<u>2020</u> <u>2019</u>	<u>2021</u> <u>2020</u>	<u>2022</u> <u>2021</u>	
Ukupni indeksi	100	103,1	103,6	108,9	115,0	Total index
Magistralne ceste	3,58	104,5	102,2	106,3	114,5	Main roads
Autoputevi	15,77	106,3	106,2	105,0	111,8	Highways
Mostovi	11,55	105,1	104,8	109,5	110,5	Bridges
Tuneli	69,10	101,7	102,8	109,9	116,6	Tunnels

8.1 CESTOVNI PRIJEVOZ ROBE I PUTNIKA, IV tromjesečje 2022. godine  
ROAD TRANSPORT OF GOODS AND PASSENGERS, 4<sup>th</sup> quarter 2022

	IV tromjesečje 4 <sup>th</sup> quarter 2022	I - XII 2022	Index <u>X-XII 2022</u> VII-IX 2022	Index <u>X-XII 2022</u> X-XII 2021	Index <u>I-XII 2022</u> I-XII 2021	
<b>CESTOVNI PRIJEVOZ ROBE</b> ROAD FREIGHT TRANSPORT						
Pređeni kilometri vozila, 000	107.768	430.000	98,5	98,3	101,1	Vehicle-kilometers, 000
Prevezena roba, 000 t	1.561	6.189	96,5	99,4	102,8	Goods carried, 000 t
Tonski kilometri, 000	785.180	3.124.377	97,4	101,9	104,8	Tonne-kilometers, 000
<b>CESTOVNI PRIJEVOZ PUTNIKA</b> ROAD PASSENGER TRANSPORT						
Pređeni kilometri vozila, 000	12.161	48.358	92,9	117,0	124,7	Vehicle-kilometers, 000
Prevezeni putnici, 000	1.578	6.177	99,2	101,8	113,5	Passengers carried, 000
Putnički kilometri, 000	250.112	999.125	86,1	123,6	140,1	Passenger-kilometers, 000
<b>GRADSKO - PRIGRADSKI PRIJEVOZ</b> URBAN - SUBURBAN TRANSPORT						
Pređeni kilometri vozila ukupno, 000	6.412	23.876	104,1	108,6	104,5	Total vehicle-kilometers, 000
Tramvaji	242	935	119,2	77,6	56,7	Trams (street-cars)
Autobusi	5.846	21.659	103,5	110,2	108,5	Buses
Trolejbusi	324	1.282	105,2	112,9	104,0	Trolleybuses
Prevezeni putnici, 000	16.669	68.711	107,7	84,5	87,9	Passengers carried, 000
Tramvaji	6.777	28.809	103,5	88,6	93,7	Trams (street-cars)
Autobusi	8.427	33.674	112,1	92,1	94,5	Buses
Trolejbusi	1.465	6.228	103,5	49,8	52,7	Trolleybuses

Napomena: Prethodni podaci

Note: Preliminary data

**PRIJEVOZ I SKLADIŠTENJE**  
**TRANSPORT AND STORAGE**

**8.2 PROMET U PRIJEVOZIM I SKLADIŠNIM DJELATNOSTIMA - SEZONSKI I KALENDARSKI PRILAGOĐENI INDEKSI UKUPNOG PROMETA, IV tromjesečje 2022.**  
**TURNOVER OF TRANSPORTATION AND STORAGE ACTIVITIES - SEASONALLY AND WORKING-DAY ADJUSTED TOTAL TURNOVER INDICES, 4<sup>th</sup> quarter 2022**

	Kalendarski prilagođeni podaci <i>Working-day adjusted data</i>		Sezonski prilagođeni podaci <i>Seasonally adjusted data</i>		
	<u>X-XII 2022</u> Ø 2015	<u>X-XII 2022</u> X-XII 2021	<u>X-XII 2022</u> Ø 2015	<u>X-XII 2022</u> VII-IX 2022	
UKUPNO PRIJEVOZ I SKLADIŠTENJE	157,2	123,5	152,4	100,0	<i>TOTAL TRANSPORTATION AND STORAGE</i>
Kopneni prijevoz i cjevovodni transport	162,8	125,5	157,4	101,3	<i>Land transport and transport via pipelines</i>
Zračni prijevoz	z	z	z	z	<i>Air transport</i>
Skladištenje i pomoćne djelatnosti u prijevozu	133,1	114,4	131,6	93,8	<i>Warehousing and support activities for transportation</i>

**8.3 PROMET U PRIJEVOZIM I SKLADIŠNIM DJELATNOSTIMA - IZVORNI, NEPRILAGOĐENI INDEKSI UKUPNOG PROMETA, IV tromjesečje 2022.**  
**TURNOVER OF TRANSPORTATION AND STORAGE ACTIVITIES - GROSS, UNADJUSTED TOTAL TURNOVER INDICES, 4<sup>th</sup> quarter 2022.**

	<u>X-XII 2022</u> VII-IX 2022	<u>X-XII 2022</u> X-XII 2021	<u>X-XII 2022</u> Ø 2015	<u>I-XII 2022</u> I-XII 2021	
UKUPNO PRIJEVOZ I SKLADIŠTENJE	98,1	123,5	157,2	126,5	<i>TOTAL TRANSPORTATION AND STORAGE</i>
Kopneni prijevoz i cjevovodni transport	102,1	125,5	162,8	126,8	<i>Land transport and transport via pipelines</i>
Zračni prijevoz	z	z	z	z	<i>Air transport</i>
Skladištenje i pomoćne djelatnosti u prijevozu	80,6	114,4	133,1	125,3	<i>Warehousing and support activities for transportation</i>

9.1 IZVOZ I UVOZ PO MJESECIMA TOKOM/TJEKOM 2023.  
EXPORTS & IMPORTS IN 2023 BY MONTHS

	Izvoz Exports			Uvoz Imports			Trgovinski bilans u 000 KM Balance of Trade in 000 KM	Pokrivenost uvoza izvozom u procentima The Cover of imports by exports in percent
	000 KM	lančani indeksi Chain indices	struktura u % Structure in %	000 KM	lančani indeksi Chain indices	struktura u % Structure in %		
Ukupno Total	966.070	-	100,0	1.362.085	-	100,0	-396.015	70,9
I	966.070	-	100,0	1.362.085	-	100,0	-396.015	70,9

9.2 IZVOZ FEDERACIJE BOSNE I HERCEGOVINE PO PODRUČJIMA KLASIFIKACIJE DJELATNOSTI KD BiH 2010  
EXPORTS OF FEDERATION OF BOSNIA AND HERZEGOVINA ACCORDING TO SECTIONS OF NACE Rev. 2

	I 2023 .000 KM	I 2023 .000 EUR	I 2023 XII 2022	I 2023 I 2022	
Ukupno	966.070	493.944	102,5	104,0	Total
A Poljoprivreda, šumarstvo i ribolov	4.566	2.335	80,4	91,5	Agriculture, forestry and fishing
B Vađenje ruda i kamena	11.728	5.996	63,5	273,5	Mining and quarrying
C Prerađivačka industrija	825.409	422.025	97,7	114,8	Manufacturing
D Proizvodnja i snabdijevanje električnom energijom, gasom/plinom, parom i klimatizacija	91.058	46.557	211,2	74,5	Electricity, gas, steam and air conditioning supply
Ostalo	33.305	17.029	109,2	82,9	Other
Nerazvrstano po kategorijama	4	2	30,8	-	Unclassified according to

9.3 UVOZ FEDERACIJE BOSNE I HERCEGOVINE PO PODRUČJIMA KLASIFIKACIJE DJELATNOSTI KD BiH 2010  
IMPORTS OF FEDERATION OF BOSNIA AND HERZEGOVINA ACCORDING TO SECTIONS OF NACE Rev. 2

	I 2023 .000 KM	I 2023 .000 EUR	I 2023 XII 2022	I 2023 I 2022	
Ukupno	1.362.085	696.423	78,5	108,3	Total
A Poljoprivreda, šumarstvo i ribolov	46.818	23.938	78,2	105,3	Agriculture, forestry and fishing
B Vađenje ruda i kamena	87.469	44.722	114,0	127,5	Mining and quarrying
C Prerađivačka industrija	1.186.624	606.711	75,6	109,5	Manufacturing
D Proizvodnja i snabdijevanje električnom energijom, gasom/plinom, parom i klimatizacija	36.529	18.677	181,3	663,3	Electricity, gas, steam and airconditioning supply
Ostalo	4.645	2.375	48,4	103,7	Other
Nerazvrstano po kategorijama	-	-	-	-	Unclassified according to category

Izvor: Baza podataka Uprave za indirektno/neizravno oporezivanje BiH.

Source: Indirect Taxation Authority of BiH database.

Prethodni podaci

Previous data

9.4 IZVOZ PO SEKTORIMA I ODSJECIMA SMTK - Rev. 4  
EXPORTS BY SECTIONS AND DIVISIONS OF SITC Rev. 4

	I 2023 .000 KM	I 2023 .000 EUR	I 2023 XII 2022	I 2023 I 2022	
Ukupno	966.070	493.944	102,5	104,0	Total
0 Hrana i žive životinje	33.857	17.311	99,2	120,9	Food and live animals
00 Žive životinje	24	12	126,3	266,7	Live animals
01 Meso i mesne prerađevine	9.090	4.648	103,9	108,3	Meat and meat preparations
02 Mlijeko, mliječne prerađevine i jaja	7.412	3.790	114,4	156,4	Dairy products and birds' eggs
03 Ribe, vodozemci i njihove prerađevine	2.505	1.281	101,8	192,8	Fish, crustaceans, molluscs, prepar. of
04 Žitarice i proizvodi od žitarica	5.803	2.967	90,5	140,4	Cereals and cereal preparations
05 Voće i povrće	5.216	2.667	83,1	86,7	Vegetables and fruit
06 Šećer, šećerne prerađevine i med	42	21	79,2	105,0	Sugar, sugar preparations and honey
07 Kafa, čaj, kakao i začini	1.929	986	127,6	94,9	Coffee, tea, cocoa, spices
08 Hrana za životinje	344	176	137,1	100,9	Feeding stuff for animals
09 Ostali jestivi proizvodi	1.492	763	77,5	149,8	Miscellaneous edible products
1 Pića i duhan	2.908	1.487	66,1	120,2	Beverages and tobacco
11 Pića	2.906	1.486	69,8	143,7	Beverages
12 Duhan i proizvodi od duhana	2	1	0,9	0,5	Tobacco and tobacco manufactures
2 Sirove materije nejestive, osim goriva	52.995	27.096	98,1	87,7	Inedible raw materials, except fuel
21 Sirove kože i sirovo krzno	1.285	657	92,7	63,6	Hides, skins and furskins, raw
22 Uljano sjemenje i plodovi	17	9	113,3	154,5	Oil seeds and oleaginous fruits
23 Sirovi i sintetički kaučuk	3	2	42,9	42,9	Crude rubber
24 Drvo i pluta	17.863	9.133	91,9	102,2	Cork and wood
25 Celuloza i papirni otpaci	400	205	72,3	73,7	Pulp and waste paper
26 Sirova tekstilna vlakna i njihovi otpaci	-	-	-	-	Crude textile fibres and their wastes
27 Prirodna đubriva i minerali osim goriva	6.225	3.183	60,7	143,4	Crude fertilizers and minerals ex. fuels
28 Metalne rude i otpaci od metala	26.021	13.304	123,2	73,7	Metalliferous ores and metal scrap
29 Sirovine biljne i životinjske, ostale	1.181	604	97,2	172,7	Crude animal and vegetable materials
3 Mineralna goriva, maziva i srodni proizvodi	125.593	64.215	134,3	77,9	Mineral fuels, lubricants and similar products
32 Ugalj, koks i briketi	29.566	15.117	71,6	82,3	Coal, coke and briquettes
33 Nafta i derivati od nafte	4.927	2.519	58,0	164,3	Petroleum and petroleum products
34 Prirodni i industrijski gas	42	21	6,9	190,9	Gas, natural and manufactured
35 Električna energija	91.058	46.557	211,2	74,5	Electricity
4 Ulja, masti i voskovi životinjskog ili biljnog porijekla	74	38	97,4	493,3	Edible oil, lard and wax of animal or plant origin
41 Životinjska ulja i masti	72	37	118,0	553,8	Animal oils and fats
42 Biljna ulja i masti, sirova i rafinirana	2	1	18,2	-	Vegetable fats, oils, crude and refined
43 Prerađena biljna i životinjska ulja i masnoće	-	-	-	-	Processed animal or vegetable fats and oils
5 Hemijski/Kemijski proizvodi	61.765	31.580	67,8	151,1	Chemical products
51 Organske hemikalije/kemikalije	2.307	1.180	189,9	70,2	Organic chemicals
52 Anorganske hemikalije/kemikalije	35.734	18.271	83,0	167,6	Inorganic chemicals
53 Boje i štavila	1.997	1.021	386,3	121,8	Dyeing, tanning, colouring materials
54 Medicinski i farmaceutski proizvodi	1.451	742	6,5	161,9	Medical and pharmaceutical products
55 Toaletni proizvodi i proizvodi za čišćenje	4.131	2.112	113,4	236,1	Toilet, cleaning and perfume materials

9.4 IZVOZ PO SEKTORIMA I ODSJECIMA SMTK - Rev. 4 (nastavak)  
EXPORTS BY SECTIONS AND DIVISIONS OF SITC Rev. 4 (continued)

	I 2023 .000 KM	I 2023 .000 EUR	I 2023 XII 2022	I 2023 I 2022	
56 Vještačka đubriva	232	119	105,9	67,8	Processed fertilizers
57 Plastične mase u primarnim oblicima	723	370	74,2	71,2	Plastics in primary forms
58 Plastične mase, ne-primarni oblici	9.846	5.034	104,5	103,8	Plastics in non-primary forms
59 Ostale hemikalije/kemikalije	5.344	2.732	56,1	467,1	Chemicals, n.e.s.
6 Industrijski proizvodi, razvrstani uglavnom po vrsti sirovina	274.144	140.168	102,6	99,9	Industrial products, classified mostly by raw material
61 Koža, krzno i proizvodi od kože i krzna	3.974	2.032	143,2	75,1	Leather, products of, dressed furskins
62 Guma i gumeni proizvodi	566	289	113,0	208,9	Rubber manufactures, n.e.s.
63 Proizvodi od drveta, osim namještaja	14.371	7.348	98,2	193,5	Wood manufactures (excl. furniture)
64 Papir, ljepenka i ostali slični proizvodi	20.105	10.280	93,6	81,6	Paper, paperboard and articles thereof
65 Predivo, tkanine i tekstilni proizvodi	6.466	3.306	116,7	185,6	Textile yarn, fabrics, made-up articles
66 Proizvodi od nemetalnih minerala	14.635	7.483	58,9	131,1	Non-metallic mineral manufactures
67 Željezo i čelik	57.019	29.153	139,6	166,8	Iron and steel
68 Obojeni metali	66.513	34.008	99,5	61,3	Non-ferrous metals
69 Metalni proizvodi	90.495	46.269	100,9	114,2	Manufactures of metals
7 Mašine/Strojevi i transportna sredstva	195.227	99.818	122,7	125,5	Machinery and transport equipment
71 Pogonske mašine i oprema	20.746	10.607	115,0	123,4	Power-generating enginery, equipment
72 Mašine specijaliz. za odred. industrije	13.394	6.848	130,5	141,0	Machines special. for partic. industries
73 Mašine za obradu metala	4.295	2.196	96,7	102,6	Metal working machinery
74 Ostale industrijske mašine i dijelovi	43.005	21.988	123,1	123,0	Other industrial machinery and parts of
75 Kancelarijske mašine i mašine za automatsku obradu podataka	998	510	63,4	141,2	Office machines and automatic data processing machines
76 Telekomunikacijski aparati i aparati za snimanje zvuka	486	248	51,6	156,3	Telecommunications and sound recording apparatus
77 Električne mašine, aparati i uređaji	74.612	38.149	140,5	124,2	Electrical machinery, appliances, parts
78 Drumska vozila	37.265	19.053	105,7	129,6	Road vehicles
79 Ostala transportna vozila	426	218	77,9	166,4	Other transport equipment
8 Razni industrijski proizvodi	219.503	112.230	91,8	130,5	Miscellaneous industrial goods
81 Montažne zgrade, sanitarni, rasvjetni i grijajući uređaji	18.773	9.598	128,7	118,7	Fabricated buildings; sanitary, heating, lighting equipment
82 Namještaj i njegovi dijelovi	65.288	33.381	104,4	141,3	Furniture and furnishings
83 Torbe, tašne, nesereseri i slični proizvodi	1.168	597	127,1	117,9	Travel goods, handbags and similar
84 Odjeća	34.610	17.696	84,0	122,4	Clothing
85 Obuća	23.147	11.835	99,8	114,1	Footwear
87 Naučni i kontrolni instrumenti	4.620	2.362	112,0	137,5	Scientific and controlling instruments
88 Fotografski i optički proizvodi, satovi	8	4	5,4	17,4	Photo and optical equipment; watches
89 Ostali industrijski proizvodi	71.889	36.756	77,8	135,2	Miscellaneous manufactured articles
9 Proizvodi, nerazvrstani po kategorijama	4	2	6,7	-	Products and transactions, unclassified

Izvor: Baza podataka Uprave za indirektno/neizravno oporezivanje BiH.

Source: Indirect Taxation Authority of BiH database.

Prethodni podaci

Previous data

9.5 UVOZ PO SEKTORIMA I ODSJECIMA SMTK - Rev. 4  
IMPORTS BY SECTIONS AND DIVISIONS OF SITC Rev. 4

	I 2023 .000 KM	I 2023 .000 EUR	I 2023 XII 2022	I 2023 I 2022	
Ukupno	1.362.085	696.423	78,5	108,3	Total
0 Hrana i žive životinje	156.539	80.037	76,4	115,8	Food and live animals
00 Žive životinje	3.552	1.816	89,6	101,5	Live animals
01 Meso i mesne prerađevine	21.108	10.792	65,5	120,0	Meat and meat preparations
02 Mlijeko, mliječne prerađevine i jaja	15.781	8.069	79,4	131,0	Dairy products and birds' eggs
03 Ribe, vodozemci i njihove prerađevine	5.187	2.652	47,4	63,2	Fish, crustaceans, molluscs, prepar. of
04 Žitarice i proizvodi od žitarica	25.115	12.841	76,3	141,1	Cereals and cereal preparations
05 Voće i povrće	28.374	14.507	97,7	100,8	Vegetables and fruit
06 Šećer, šećerne prerađevine i med	4.217	2.156	77,2	119,9	Sugar, sugar preparations and honey
07 Kafa, čaj, kakao i začini	19.428	9.933	68,0	100,5	Coffee, tea, cocoa, spices
08 Hrana za životinje	7.581	3.876	89,8	145,0	Feeding stuff for animals
09 Ostali jestivi proizvodi	26.196	13.394	78,5	132,6	Miscellaneous edible products
1 Pića i duhan	37.354	19.099	83,6	136,4	Beverages and tobacco
11 Pića	24.769	12.664	76,8	118,9	Beverages
12 Duhan i proizvodi od duhana	12.585	6.435	101,1	191,8	Tobacco and tobacco manufactures
2 Sirove materije nejestive, osim goriva	18.039	9.223	58,7	103,5	Inedible raw materials, except fuel
21 Sirove kože i sirovo krzno	1.363	697	92,2	88,5	Hides, skins and furskins, raw
22 Uljano sjemenje i plodovi	1.172	599	122,7	161,0	Oil seeds and oleaginous fruits
23 Sirovi i sintetički kaučuk	273	140	114,7	155,1	Crude rubber
24 Drvo i pluta	6.859	3.507	45,3	124,7	Cork and wood
25 Celuloza i papirni otpaci	1.790	915	49,6	330,9	Pulp and waste paper
26 Sirova tekstilna vlakna i njihovi otpaci	1.191	609	78,1	111,4	Crude textile fibres and their wastes
27 Prirodna đubriva i minerali osim goriva	1.760	900	65,8	89,4	Crude fertilizers and minerals ex. fuels
28 Metalne rude i otpaci od metala	1.177	602	52,5	33,4	Metalliferous ores and metal scrap
29 Sirovine biljne i životinjske, ostale	2.454	1.255	86,1	102,7	Crude animal and vegetable materials
3 Mineralna goriva, maziva i srodni proizvodi	274.919	140.564	95,6	139,8	Mineral fuels, lubricants and similar products
32 Ugali, koks i briketi	76.022	38.869	106,9	154,5	Coal, coke and briquettes
33 Nafta i derivati od nafte	137.234	70.167	79,1	114,1	Petroleum and petroleum products
34 Prirodni i industrijski gas	25.134	12.851	109,5	115,9	Gas, natural and manufactured
35 Električna energija	36.529	18.677	181,3	663,2	Electricity
4 Ulja, masti i voskovi životinjskog ili biljnog porijekla	5.589	2.858	72,9	82,6	Edible oil, lard and wax of animal or plant origin
41 Životinjska ulja i masti	280	143	28,7	89,2	Animal oils and fats
42 Biljna ulja i masti, sirova i rafinirana	4.771	2.439	79,6	77,3	Vegetable fats, oils, crude and refined
43 Prerađena biljna i životinjska ulja i masnoće	538	275	76,9	195,6	Processed animal or vegetable fats and oils
5 Hemijski/Kemijski proizvodi	160.456	82.040	88,1	115,1	Chemical products
51 Organske hemikalije/kemikalije	7.885	4.032	105,7	119,6	Organic chemicals
52 Anorganske hemikalije/kemikalije	4.167	2.131	82,1	146,5	Inorganic chemicals
53 Boje i štavila	7.588	3.880	90,9	108,0	Dyeing, tanning, colouring materials
54 Medicinski i farmaceutski proizvodi	40.229	20.569	80,7	105,9	Medical and pharmaceutical products
55 Toaletni proizvodi i proizvodi za čišćenje	28.832	14.742	97,5	178,6	Toilet, cleaning and perfume materials

9.5 UVOZ PO SEKTORIMA I ODSJECIMA SMTK - Rev. 4 (nastavak)  
IMPORTS BY SECTIONS AND DIVISIONS OF SITC Rev. 4 (continued)

	I 2023 .000 KM	I 2023 .000 EUR	I 2023 XII 2022	I 2023 I 2022	
56 Vještačka đubriva	1.136	581	94,7	60,6	Processed fertilizers
57 Plastične mase u primarnim oblicima	27.730	14.178	97,1	88,0	Plastics in primary forms
58 Plastične mase, ne-primarni oblici	26.420	13.508	87,1	105,6	Plastics in non-primary forms
59 Ostale hemikalije/kemikalije	16.469	8.420	75,8	157,6	Chemicals, n.e.s.
6 Industrijski proizvodi, razvrstani uglavnom po vrsti sirovina	320.127	163.678	72,1	80,1	Industrial products, classified mostly by raw material
61 Koža, krzno i proizvodi od kože i krzna	9.696	4.957	102,7	86,1	Leather, products of, dressed furskins
62 Guma i gumeni proizvodi	12.023	6.147	92,0	119,7	Rubber manufactures, n.e.s.
63 Proizvodi od drveta, osim namještaja	15.084	7.712	82,8	135,5	Wood manufactures (excl. furniture)
64 Papir, ljepenka i ostali slični proizvodi	24.986	12.775	91,0	106,2	Paper, paperboard and articles thereof
65 Predivo, tkanine i tekstilni proizvodi	37.832	19.343	77,8	104,7	Textile yarn, fabrics, made-up articles
66 Proizvodi od nemetalnih minerala	27.972	14.302	81,5	110,9	Non-metallic mineral manufactures
67 Željezo i čelik	73.411	37.534	81,3	93,2	Iron and steel
68 Obojeni metali	69.316	35.441	48,2	43,5	Non-ferrous metals
69 Metalni proizvodi	49.807	25.466	85,0	113,0	Manufactures of metals
7 Mašine/Strojevi i transportna sredstva	273.339	139.756	72,6	143,4	Machinery and transport equipment
71 Pogonske mašine i oprema	11.539	5.900	38,6	132,4	Power-generating enginery, equipment
72 Mašine specijaliz. za odred. industrije	20.287	10.373	55,8	114,2	Machines special. for partic. industries
73 Mašine za obradu metala	14.627	7.479	74,1	185,2	Metal working machinery
74 Ostale industrijske mašine i dijelovi	47.581	24.328	75,3	138,2	Other industrial machinery and parts of
75 Kancelarijske mašine i mašine za automatsku obradu podataka	14.106	7.212	76,7	91,5	Office machines and automatic data processing machines
76 Telekomunikacijski aparati i aparati za snimanje zvuka	31.704	16.210	88,7	231,5	Telecommunications and sound recording apparatus
77 Električne mašine, aparati i uređaji	66.053	33.772	97,3	141,6	Electrical machinery, appliances, parts
78 Drumska vozila	67.057	34.286	64,1	147,3	Road vehicles
79 Ostala transportna vozila	385	197	64,5	70,4	Other transport equipment
8 Razni industrijski proizvodi	115.718	59.166	73,1	123,5	Miscellaneous industrial goods
81 Montažne zgrade, sanitarni, rasvjetni i grijajući uređaji	6.107	3.122	70,9	190,1	Fabricated buildings; sanitary, heating, lighting equipment
82 Namještaj i njegovi dijelovi	13.888	7.101	81,9	141,3	Furniture and furnishings
83 Torbe, tašne, neseseri i slični proizvodi	2.482	1.269	80,2	96,4	Travel goods, handbags and similar
84 Odjeća	32.847	16.794	70,7	129,9	Clothing
85 Obuća	14.612	7.471	102,5	132,5	Footwear
87 Naučni i kontrolni instrumenti	10.125	5.177	63,2	97,4	Scientific and controlling instruments
88 Fotografski i optički proizvodi, satovi	2.101	1.074	100,6	136,7	Photo and optical equipment; watches
89 Ostali industrijski proizvodi	33.556	17.157	66,1	112,6	Miscellaneous manufactured articles
9 Proizvodi, nerazvrstani po kategorijama	5	3	100,0	-	Products and transactions, unclassified

Izvor: Baza podataka Uprave za indirektno/neizravno oporezivanje BiH.

Source: Indirect Taxation Authority of BiH database.

Prethodni podaci

Previous data



9.6 IZVOZ FEDERACIJE BiH PREMA MEĐUNARODNOJ KLASIFIKACIJI EKONOMSKE NAMJENE PROIZVODA (BEC) Rev. 4  
EXPORTS OF FEDERATION OF B&H, ACCORDING TO CLASSIFICATION BY BROAD ECONOMIC CATEGORIES (BEC) Rev. 4

	I 2023 .000 KM	I 2023 .000 EUR	I 2023 XII 2022	I 2023 I 2022	
Ukupno	966.070	493.944	102,5	104,0	Total
1. Hrana i pića	36.430	18.626	95,7	122,7	Food and beverages
2. Industrijski materijali	453.906	232.078	103,9	105,9	Industrial supplies
3. Goriva i maziva	125.725	64.282	137,6	78,0	Fuels and lubricants
4. Kapitalni proizvodi (osim transportnih sredstava), dijelovi i pribor	114.256	58.418	115,9	129,0	Capital goods (exc. transport equipment), parts and accessories
5. Transportna sredstva i njihovi dijelovi i pribor	50.649	25.896	114,9	131,3	Transport equipment, parts and accessories thereof
6. Proizvodi za široku potrošnju	159.272	81.434	82,7	116,9	Consumer goods
7. Proizvodi, drugdje nespomenuti	25.832	13.208	62,9	56,0	Goods, n.e.c.

9.7 UVOZ FEDERACIJE BiH PREMA MEĐUNARODNOJ KLASIFIKACIJI EKONOMSKE NAMJENE PROIZVODA (BEC) Rev. 4  
IMPORTS OF FEDERATION OF B&H, ACCORDING TO CLASSIFICATION BY BROAD ECONOMIC CATEGORIES (BEC) Rev. 4

	I 2023 .000 KM	I 2023 .000 EUR	I 2023 XII 2022	I 2023 I 2022	
Ukupno	1.362.085	696.423	78,5	108,3	Total
1. Hrana i pića	176.029	90.002	76,7	113,1	Food and beverages
2. Industrijski materijali	446.757	228.423	74,7	87,8	Industrial supplies
3. Goriva i maziva	274.628	140.415	96,4	139,4	Fuels and lubricants
4. Kapitalni proizvodi (osim transportnih sredstava), dijelovi i pribor	191.451	97.887	71,8	143,3	Capital goods (exc. transport equipment), parts and accessories
5. Transportna sredstva i njihovi dijelovi i pribor	81.244	41.539	68,1	141,4	Transport equipment, parts and accessories thereof
6. Proizvodi za široku potrošnju	190.898	97.605	81,3	124,5	Consumer goods
7. Proizvodi, drugdje nespomenuti	1.078	551	41,9	2,1	Goods, n.e.c.

Izvor: Baza podataka Uprave za indirektno/neizravno oporezivanje BiH.

Source: Indirect Taxation Authority of BiH database.

Prethodni podaci

Previous data

9.8 IZVOZ NAJZNAČAJNIJIH PROIZVODA - VRIJEDNOST I STRUKTURA  
EXPORTS OF TOP GOODS - VALUE AND STRUCTURE

Tarifni broj Tariff code	Roba	I 2022 000 KM	I 2022 000 EUR	%	Goods
Ukupan izvoz		966.070	493.944	100,0	Total exports
od toga					of which
2716000000	Električna energija	91.058	46.557	9,4	Electrical energy
7601208000	Legure aluminijuma, u sirovim oblicima, ostale	39.259	20.073	4,1	Unwrought aluminium
8544499500	Ostali električni provodnici, za napon između 80 V i 1000 V	30.483	15.586	3,2	Electric conductors for a voltage > 80 V but < 1.000 V
2836200000	Dinatrijum-karbonat	25.550	13.064	2,6	Disodium carbonate
9306303000	Municija i njeni dijelovi, za vojno oružje	22.336	11.420	2,3	Cartridges and other ammunition and projectiles and parts thereof, n.e.s.
7308909800	Ostale željezne ili čelične konstrukcije (osim montažnih zgrada) i dijelovi	19.532	9.987	2,0	Structures and parts of structures of iron or steel, n.e.s.
2704001000	Koks i polukoks od kamenog uglja	18.494	9.456	1,9	Coke and semi-coke of coal
9401610000	Tapecirana sjedišta	17.434	8.914	1,8	Upholstered seats
7214200000	Šipke od gvožđa, sa udubljenjima i slično	17.334	8.863	1,8	Bars of iron with some deformations
3925200000	Vrata, prozori i njihovi okviri, pragovi, od plastičnih masa	16.141	8.253	1,7	Doors, windows and their frames and thresholds for doors, of plastics
8544499100	Izolovani električni provodnici, za napon <1000 V, bez priključaka	15.229	7.786	1,6	Electric wire and cables, for a voltage <=1000 V, insulated, with no connectors
7213100000	Gvozdena žica sa rebrima ili sličnim deformacijama	15.020	7.680	1,6	Bars and rods of iron, with indentations, ribs, grooves or other deformations
7610100000	Vrata, prozori i njihovi okviri, od aluminijuma	14.487	7.407	1,5	Doors, windows and their frames, of aluminium
7604299000	Ostali profili od legura aluminijuma	14.054	7.186	1,5	Solid profiles, of aluminium alloys, n.e.s.
9401999000	Sjedišta i njihovi dijelovi, ostali	13.982	7.149	1,4	Seats, other
8537109800	Električne ploče, pultovi, stolovi, i slično, ostalo	11.273	5.764	1,2	Boards, panels, consoles, desks, cabinets and other bases
8503009900	Ostali dijelovi za električne motore i generatore	11.224	5.739	1,2	Parts for electric motors and generators, electric generating sets and rotary converters, n.e.s.
7213914900	Toplo valjana žica od željeza ili nelegiranog čelika, presjeka ispod 14 mm	10.622	5.431	1,1	Bars and rods, hot-rolled, of iron or non-alloy steel, < 14 mm in diameter
4804211000	Kraft papir za vreće, nepremazani, nebijeljeni	10.164	5.197	1,1	Unbleached sack kraft paper, uncoated
8482990000	Ostali dijelovi za kotrljajuće ležaje	9.982	5.104	1,0	Parts of ball or roller bearings (excl. balls, needles and rollers), n.e.s.
Izvoz svih ostalih roba		542.412	277.331	56,1	Exports of all other goods

Izvor: Baza podataka Uprave za indirektno/neizravno oporezivanje BiH.

Source: Indirect Taxation Authority of BiH database.

Prethodni podaci

Previous data

9.9 UVOZ NAJZNAČAJNIJIH PROIZVODA - VRIJEDNOST I STRUKTURA  
IMPORTS OF TOP GOODS - VALUE AND STRUCTURE

Tarifni broj Tariff code	Roba	I 2022 000 KM	I 2022 000 EUR	%	Goods
Ukupan uvoz		1.362.085	696.423	100,0	Total imports
od toga					of which
2710194300	Diesel gorivo	110.729	56.615	8,1	Diesel fuel
2701121000	Bitumenozni kameni ugljen za koksovanje	57.667	29.485	4,2	Bituminous hard coal for coking
2716000000	Električna energija	36.529	18.677	2,7	Electrical energy
2711210000	Prirodni gas u gasovitom stanju	20.430	10.446	1,5	Natural gas in gaseous state
7408110000	Žica od bakra promjera preko 6 mm	19.458	9.949	1,4	Copper wire, more than 6 mm in diameter
3004900010	Gotovi lijekovi za prodaju na malo, ostali	19.146	9.789	1,4	Other medicaments in forms or packings for retail sale
2710124500	Benzin 95-98 oktana	13.236	6.767	1,0	Petrol 95-98 octane
8517130000	Električni aparati za žičnu telefoniju, i slično, pametni telefoni	12.731	6.509	0,9	Smartphones
7601204000	Legure aluminija u obliku ploča i poluga	10.579	5.409	0,8	Unwrought aluminium, Slabs and billets
2704001000	Koks i polukoks od kamenog uglja	10.478	5.357	0,8	Coke and semi-coke of coal
8703329000	Automobili, korišteni, sa diesel motorom od 1500 do 2500 cm <sup>3</sup>	10.187	5.209	0,7	Cars with diesel engine, 1500-2500 cm <sup>3</sup> , used
3002150000	Antiserumi, ostale frakcije krvi i imunološki proizvodi; vakcine.	9.337	4.774	0,7	Antiserums and other blood fractions and modified immunological products; vaccines.
8541430000	Diode, tranzistori, i slično, fotonaponske ćelije sastavljene u module ili panele	8.842	4.521	0,6	Diodes, transistors and similar semiconductor devices, photovoltaic cells
8503009900	Ostali dijelovi za električne motore i generatore	7.782	3.979	0,6	Parts for electric motors and generators, electric generating sets and rotary converters, n.e.s.
3402509000	Preparati za pranje i čišćenje	7.196	3.679	0,5	Washing preparations and cleaning preparations
2402209000	Cigarete, ostale	6.865	3.510	0,5	Cigarettes
7605110000	Žica od aluminijuma, prečnika preko 7 mm	6.626	3.388	0,5	Wire of non-alloy aluminium, with a maximum cross-sectional dimension of > 7 mm
0201203000	Goveđe četvrti sa kostima, svježe	6.589	3.369	0,5	Forequarters of bovine animals, with bone in, fresh or chilled
2106909800	Ostali prehrambeni proizvodi	6.547	3.347	0,5	Food preparations, n.e.s.
3916200000	Monofilamenti, šipke, štapovi i profili, od polimera vinil hlorida	6.198	3.169	0,5	Monofilament, rods, sticks and profile shapes, of plastics
Uvoz svih ostalih roba		974.933	498.475	71,6	Imports of all other goods

Izvor: Baza podataka Uprave za indirektno/neizravno oporezivanje BiH.

Source: Indirect Taxation Authority of BiH database.

Prethodni podaci

Previous data

9.10 TOP 10 ZEMALJA U IZVOZU I UVOZU  
TOP 10 EXPORTS & IMPORTS COUNTRIES

	I 2023 .000 KM	I 2023 .000 EUR	Struktura u % Structure in %	
Ukupan izvoz	966.070	493.944	100,0	Total exports
Njemačka	169.564	86.697	17,6	Germany
Hrvatska	145.108	74.193	15,0	Croatia
Srbija	111.468	56.993	11,5	Serbia
Austrija	106.610	54.509	11,0	Austria
Slovenija	73.659	37.661	7,6	Slovenia
Italija	73.223	37.438	7,6	Italy
Crna Gora	30.144	15.412	3,1	Montenegro
Nizozemska	27.100	13.856	2,8	Netherlands
Francuska	21.257	10.869	2,2	France
Poljska	20.468	10.465	2,1	Poland
Ostale zemlje	187.469	95.851	19,4	Other countries

	I 2023 .000 KM	I 2023 .000 EUR	Struktura u % Structure in %	
Ukupan uvoz	1.362.085	696.423	100,0	Total imports
Italija	153.981	78.729	11,3	Italy
Njemačka	152.352	77.896	11,2	Germany
Hrvatska	152.024	77.729	11,2	Croatia
Kina	116.447	59.538	8,5	China
Srbija	102.770	52.545	7,5	Serbia
Turska	84.054	42.976	6,2	Turkey
SAD	73.068	37.359	5,4	United States
Austrija	54.600	27.917	4,0	Austria
Poljska	54.092	27.657	4,0	Poland
Slovenija	46.783	23.920	3,4	Slovenia
Ostale zemlje	371.914	190.157	27,3	Other countries

Izvor: Baza podataka Uprave za indirektno/neizravno oporezivanje BiH.

Source: Indirect Taxation Authority of BiH database.

Prethodni podaci

Previous data

9.11 IZVOZ FEDERACIJE BOSNE I HERCEGOVINE PO ZEMLJAMA PREMA GEOGRAFSKIM ZONAMA  
EXPORTS OF FEDERATION OF BOSNIA AND HERZEGOVINA BY COUNTRIES BY GEOGRAPHIC ZONES

	I 2023 .000 KM	I 2023 .000 EUR	I 2023 XII 2022	I 2023 I 2022	
Ukupno	966.073	493.945	102,5	104,0	Total
Zemlje EU	728.935	372.699	110,0	103,6	EU countries
Austrija	106.610	54.509	120,7	130,8	Austria
Belgija	6.861	3.508	150,4	133,5	Belgium
Bugarska	2.597	1.328	77,7	98,3	Bulgaria
Češka	12.537	6.410	80,7	90,7	Czech Republic
Kipar	68	35	18,3	-	Cyprus
Danska	3.756	1.920	112,0	80,3	Denmark
Estonija	369	189	133,7	-	Estonia
Finska	161	82	-	263,9	Finland
Francuska	21.257	10.869	109,9	83,4	France
Grčka	980	501	203,7	58,1	Greece
Hrvatska	145.108	74.193	106,0	109,9	Croatia
Irska	52	27	236,4	80,0	Ireland
Italija	73.223	37.438	85,2	67,6	Italy
Latvija (Letonija)	281	144	145,6	59,3	Latvia
Litvanija	5.426	2.774	124,7	119,6	Lithuania
Luksemburg	4.685	2.395	73,9	86,5	Luxembourg
Mađarska	17.879	9.141	106,3	97,5	Hungary
Malta	28	14	-	-	Malta
Nizozemska	27.100	13.856	101,6	112,8	Netherlands
Njemačka	169.564	86.697	116,5	106,5	Germany
Poljska	20.468	10.465	127,4	139,0	Poland
Portugal	1.349	690	228,6	27,3	Portugal
Rumunija	18.702	9.562	214,7	102,8	Romania
Slovačka	5.552	2.839	74,1	139,8	Slovakia
Slovenija	73.659	37.661	123,6	114,9	Slovenia
Španija	3.773	1.929	76,5	99,3	Spain
Švedska	6.890	3.523	102,5	107,1	Sweden
Zemlje EFTE	16.579	8.477	107,4	128,5	EFTA countries
Island	-	-	-	-	Iceland
Lihtenštajn	7	4	4,6	7,5	Liechtenstein
Norveška	2.431	1.243	107,6	108,1	Norway
Švicarska	14.141	7.230	108,5	133,9	Switzerland
Ostale evropske zemlje	63.774	32.607	30,2	32,5	Other european countries
Albanija	2.066	1.056	70,2	95,0	Albania
Crna Gora	30.144	15.412	93,6	86,0	Montenegro
Kosovo	-	-	-	-	Kosovo
Sjeverna Makedonija	8.265	4.226	83,3	107,0	Macedonia FYR
Ruska Federacija	205	105	1,2	33,2	Russian Federation
Srbija	-	-	-	-	Serbia
Turska	15.966	8.163	80,4	72,8	Turkey
Ujedinjeno Kraljevstvo	5.515	2.820	159,5	161,2	United Kingdom
Ostale zemlje	1.613	825	73,2	69,2	Other countries
Afrika	4.592	2.348	25,1	162,8	Africa
Zemlje sjeverne Afrike	468	239	5,2	21,7	North Africa

**VANJSKA TRGOVINA**  
FOREIGN TRADE

**9.11 IZVOZ FEDERACIJE BOSNE I HERCEGOVINE PO ZEMLJAMA PREMA GEOGRAFSKIM ZONAMA (nastavak)**  
EXPORTS OF FEDERATION OF BOSNIA AND HERZEGOVINA BY COUNTRIES BY GEOGRAPHIC ZONES (continued)

	I 2023 .000 KM	I 2023 .000 EUR	I 2023 XII 2022	I 2023 I 2022	
Ostale Afričke zemlje	4.124	2.109	44,1	620,2	Other African countries
Amerika	6.856	3.505	40,6	127,4	America
Zemlje sjeverne Amerike	4.496	2.299	31,8	116,6	North America
Kanada	1	1	-	3,1	Canada
SAD	4.495	2.298	31,8	117,5	United States
Ostale zemlje	-	-	-	-	Other countries
Zemlje Centralne Amerike i Kariba	1.751	895	73,6	120,3	Centr. America and Caribbean
Zemlje Južne Amerike	609	311	151,9	857,7	South America
Azija	23.317	11.922	138,7	326,3	Asia
Zemlje Bliskog i Srednjeg Istoka	20.845	10.658	242,9	577,4	Near and Middle Eastern countries
Ostale zemlje Azije	2.472	1.264	30,0	69,9	Other Asian countries
Indija	674	345	216,7	338,7	India
Japan	9	5	5,0	21,4	Japan
Kina	1.175	601	86,8	93,0	China
Malezija	81	41	1,7	-	Malaysia
Ostale zemlje	533	273	30,5	26,2	Other countries
Zemlje okeanije i polarnog regiona	338	173	64,0	182,7	Oceania and Polar Regions
Australija i Novi Zeland	338	173	64,0	182,7	Australia and New Zealand
Australija	308	157	58,3	166,5	Australia
Novi Zeland	30	15	-	-	New Zealand
Ostale zemlje	-	-	-	-	Other countries
Ostale zemlje Okeanije i Polarnog Regiona	-	-	-	-	Other countries of Oceania and Polar Region
Neraspoređeno	121.682	62.215	-	-	Unclassified

Izvor: Baza podataka Uprave za indirektno/neizravno oporezivanje BiH.

Source: Indirect Taxation Authority of BiH database.

Prethodni podaci

Previous data

9.12 UVOZ FEDERACIJE BOSNE I HERCEGOVINE PO ZEMLJAMA PREMA GEOGRAFSKIM ZONAMA  
IMPORTS OF FEDERATION OF BOSNIA AND HERZEGOVINA BY COUNTRIES BY GEOGRAPHIC ZONES

	I 2023 .000 KM	I 2023 .000 EUR	I 2023 XII 2022	I 2023 I 2022	
Ukupno	1.362.085	696.423	78,5	108,3	Total
Zemlje EU	807.380	412.807	79,4	118,8	EU countries
Austrija	54.600	27.917	106,0	117,9	Austria
Belgija	11.606	5.934	75,0	86,8	Belgium
Bugarska	4.774	2.441	91,7	97,8	Bulgaria
Češka	25.355	12.964	59,0	127,7	Czech Republic
Kipar	49	25	245,0	213,0	Cyprus
Danska	2.398	1.226	48,0	92,4	Denmark
Estonija	219	112	65,8	168,5	Estonia
Finska	3.897	1.993	61,0	279,4	Finland
Francuska	23.199	11.861	74,5	118,2	France
Grčka	8.773	4.486	90,9	121,5	Greece
Hrvatska	152.024	77.729	89,4	124,8	Croatia
Irska	6.402	3.273	108,3	141,4	Ireland
Italija	153.981	78.729	72,3	121,9	Italy
Latvija (Letonija)	275	141	58,1	69,8	Latvia
Litvanija	518	265	58,7	62,4	Lithuania
Luksemburg	757	387	265,6	149,6	Luxembourg
Mađarska	31.187	15.946	80,0	98,4	Hungary
Malta	683	349	163,4	429,6	Malta
Nizozemska	20.165	10.310	81,4	121,1	Netherlands
Njemačka	152.352	77.896	77,3	113,9	Germany
Poljska	54.092	27.657	83,1	159,4	Poland
Portugal	2.725	1.393	86,3	109,7	Portugal
Rumunija	15.279	7.812	86,8	125,3	Romania
Slovačka	14.026	7.171	74,6	92,2	Slovakia
Slovenija	46.783	23.920	78,1	106,7	Slovenia
Španija	15.135	7.738	62,6	106,9	Spain
Švedska	6.126	3.132	69,7	109,6	Sweden
Zemlje EFTE	10.219	5.225	48,0	121,4	EFTA countries
Island	20	10	80,0	105,3	Iceland
Lihtenštajn	26	13	25,2	49,1	Liechtenstein
Norveška	1.694	866	60,4	195,8	Norway
Švicarska	8.479	4.335	46,2	113,3	Switzerland
Ostale evropske zemlje	142.220	72.716	41,3	57,1	Other european countries
Albanija	1.152	589	40,1	58,7	Albania
Crna Gora	2.252	1.151	75,6	53,2	Montenegro
Kosovo	-	-	-	-	Kosovo
Sjeverna Makedonija	7.438	3.803	83,2	116,9	Macedonia FYR
Ruska Federacija	36.952	18.893	55,2	73,7	Russian Federation
Srbija	-	-	-	-	Serbia
Turska	84.054	42.976	74,9	99,6	Turkey
Ujedinjeno Kraljevstvo	7.123	3.642	54,6	133,0	United Kingdom
Ostale zemlje	3.249	1.661	76,0	75,6	Other countries
Afrika	8.930	4.566	185,5	200,0	Africa
Zemlje sjeverne Afrike	6.932	3.544	184,3	208,7	North Africa

9.12 UVOZ FEDERACIJE BOSNE I HERCEGOVINE PO ZEMLJAMA PREMA GEOGRAFSKIM ZONAMA (nastavak)  
IMPORTS OF FEDERATION OF BOSNIA AND HERZEGOVINA BY COUNTRIES BY GEOGRAPHIC ZONES (continued)

	I 2023 .000 KM	I 2023 .000 EUR	I 2023 XII 2022	I 2023 I 2022	
Ostale Afričke zemlje	1.998	1.022	189,7	174,8	Other African countries
Amerika	91.521	46.794	109,0	135,5	America
Zemlje sjeverne Amerike	73.748	37.707	112,2	149,7	North America
Kanada	680	348	40,9	39,8	Canada
SAD	73.068	37.359	114,0	153,7	United States
Ostale zemlje	-	-	-	-	Other countries
Zemlje Centralne Amerike i Kariba	3.888	1.988	88,7	169,5	Centr. America and Caribbean
Zemlje Južne Amerike	13.885	7.099	100,4	86,9	South America
Azija	185.137	94.659	73,3	74,6	Asia
Zemlje Bliskog i Srednjeg Istoka	8.463	4.327	77,3	56,8	Near and Middle Eastern countries
Ostale zemlje Azije	176.674	90.332	73,1	75,7	Other Asian countries
Indija	12.557	6.420	46,5	14,4	India
Japan	6.773	3.463	68,4	105,8	Japan
Kina	116.447	59.538	75,2	107,1	China
Malezija	2.648	1.354	140,7	150,8	Malaysia
Ostale zemlje	38.249	19.556	79,8	129,6	Other countries
Zemlje okeanije i polarnog regiona	3.693	1.888	30,9	-	Oceania and Polar Regions
Australija i Novi Zeland	3.543	1.812	29,6	-	Australia and New Zealand
Australija	3.486	1.782	29,3	-	Australia
Novi Zeland	55	28	110,0	366,7	New Zealand
Ostale zemlje	2	1	25,0	-	Other countries
Ostale zemlje Okeanije i Polarnog Regiona	150	77	-	-	Other countries of Oceania and Polar Region
Neraspoređeno	112.985	57.768	-	-	Unclassified

Izvor: Baza podataka Uprave za indirektno/neizravno oporezivanje BiH.

Source: Indirect Taxation Authority of BiH database.

Prethodni podaci

Previous data



9.13 IZVOZ I UVOZ PO STATISTIČKIM PROCEDURAMA  
EXPORTS & IMPORTS ACCORDING TO STATISTICAL PROCEDURES

	I 2023 .000 KM	Struktura u % Structure in %	
Ukupan izvoz	966.070	100,0	Total exports
1 Redovan izvoz	735.343	76,1	Normal exports
2 Izvoz nakon unutrašnje obrade	230.073	23,8	Exports after inward processing
3 Izvoz na vanjsku obradu	654	0,1	Exports for outward processing
Ukupan uvoz	1.362.085	100,0	Total imports
1 Redovan uvoz	1.226.693	90,1	Normal imports
2 Uvoz na unutrašnju obradu	135.267	9,9	Imports for inward processing
3 Uvoz nakon vanjske obrade	126	0,0	Imports after outward processing

	I 2023 .000 KM	Struktura u % Structure in %	
Ukupan izvoz	493.944	100,0	Total exports
1 Redovan izvoz	375.975	76,1	Normal exports
2 Izvoz nakon unutrašnje obrade	117.634	23,8	Exports after inward processing
3 Izvoz na vanjsku obradu	334	0,1	Exports for outward processing
Ukupan uvoz	696.423	100,0	Total imports
1 Redovan uvoz	627.198	90,1	Normal imports
2 Uvoz na unutrašnju obradu	69.161	9,9	Imports for inward processing
3 Uvoz nakon vanjske obrade	64	0,0	Imports after outward processing

Izvor: Baza podataka Uprave za indirektno/neizravno oporezivanje BiH.

Source: Indirect Taxation Authority of BiH database.

Prethodni podaci

Previous data

DISTRIBUTIVE TRADE SEASONALLY AND WORKING-DAY ADJUSTED TOTAL TURNOVER INDICES

	Kalendarski prilagođeni podaci <i>Working-day adjusted data</i>		Sezonski prilagođeni podaci <i>Seasonally adjusted data</i>		
	$\frac{X-XII\ 2022}{\emptyset\ 2015}$	$\frac{X-XII\ 2022}{X-XII\ 2021}$	$\frac{X-XII\ 2022}{\emptyset\ 2015}$	$\frac{X-XII\ 2022}{VII-IX\ 2022}$	
Ukupno	162,0	117,1	158,7	101,3	<i>Total</i>
45 Trgovina na veliko i na malo motornim vozilima i motociklima; popravak motornih vozila i motocikala	207,3	120,3	201,8	104,5	<i>Wholesale and retail trade and repair of motor vehicles and motorcycles</i>
45.1+ Trgovina motornim vozilima, motociklima, 45.3+ te dijelovima i priborom za motorna vozila 45.4 i motocikle	212,4	118,5	207,3	106,4	<i>Sale of motor vehicles, motorcycles, parts and accessories for motor vehicles and motorcycles</i>
45.2 Održavanje i popravak motornih vozila	159,2	149,7	149,9	84,9	<i>Maintenance and repair of motor vehicles</i>
46 Trgovina na veliko, osim trgovine motornim vozilima i motociklima	157,9	118,4	155,7	99,3	<i>Wholesale trade, except of motor vehicles and motorcycles</i>
46.1 Trgovina na veliko uz naknadu ili proviziju	131,4	111,5	129,6	92,1	<i>Wholesale on a fee or contract basis</i>
46.2 Trgovina na veliko poljoprivrednim sirovinama i živim životinjama	133,7	155,5	158,0	105,9	<i>Wholesale of agricultural raw materials and live animals</i>
46.3 Trgovina na veliko hranom, pićem i duhanskim proizvodima	129,8	115,3	128,8	101,9	<i>Wholesale of food, beverages and tobacco</i>
46.4 Trgovina na veliko proizvodima za domaćinstvo	181,8	118,9	171,9	105,1	<i>Wholesale of household goods</i>
46.5 Trgovina na veliko informacijsko - komunikacijskom opremom	190,3	130,3	162,7	104,2	<i>Wholesale of information and communication equipment</i>
46.6 Trgovina na veliko ostalim mašinama, opremom i priborom	231,5	128,4	216,5	101,2	<i>Wholesale of other machinery, equipment and supplies</i>
46.7 Ostala specijalizirana trgovina na veliko	182,5	122,5	187,6	95,8	<i>Other specialised wholesale</i>
46.9 Nespecijalizirana trgovina na veliko	124,7	107,7	119,5	99,9	<i>Non-specialised wholesale trade</i>
47 Trgovina na malo, osim trgovine motornim vozilima i motociklima	165,5	114,5	161,2	103,5	<i>Retail trade, except of motor vehicles and motorcycles</i>
Ostale djelatnosti	110,3	121,3	100,1	104,0	<i>Other activities</i>

Napomena: prethodni podaci

*Note: previous data*

10.2 DISTRIBUTIVNA TRGOVINA - IZVORNI, NEPRILAGOĐENI INDEKSI UKUPNOG PROMETA  
DISTRIBUTIVE TRADE - GROSS, UNADJUSTED TOTAL TURNOVER INDICES

	X-XII 2022 Ø 2015	X-XII 2022 VII-IX 2022	X-XII 2022 X-XII 2021	I-XII 2022 I-XII 2021	
UKUPNO	162,0	95,6	117,1	120,3	TOTAL
45 Trgovina na veliko i na malo motornim vozilima i motociklima; popravak motornih vozila i motocikala	207,3	105,5	120,3	115,2	Wholesale and retail trade and repair of motor vehicles and motorcycles
45.1+ Trgovina motornim vozilima, motociklima, 45.3+ te dijelovima i priborom za motorna vozila 45.4 i motocikle	212,4	107,7	118,5	113,7	Sale of motor vehicles, motorcycles, parts and accessories for motor vehicles and motorcycles
45.2 Održavanje i popravak motornih vozila	159,2	83,9	149,7	135,2	Maintenance and repair of motor vehicles
46 Trgovina na veliko, osim trgovine motornim vozilima i motociklima	157,9	93,0	118,4	123,6	Wholesale trade, except of motor vehicles and motorcycles
46.1 Trgovina na veliko uz naknadu ili proviziju	131,4	84,5	111,5	110,9	Wholesale on a fee or contract basis
46.2 Trgovina na veliko poljoprivrednim sirovinama i živim životinjama	133,7	91,2	155,5	135,6	Wholesale of agricultural raw materials and live animals
46.3 Trgovina na veliko hranom, pićem i duhanskim proizvodima	129,8	92,8	115,3	113,8	Wholesale of food, beverages and tobacco
46.4 Trgovina na veliko proizvodima za domaćinstvo	181,8	111,0	118,9	119,4	Wholesale of household goods
46.5 Trgovina na veliko informacijsko - komunikacijskom opremom	190,3	122,4	130,3	121,3	Wholesale of information and communication equipment
46.6 Trgovina na veliko ostalim mašinama, opremom i priborom	231,5	102,3	128,4	125,2	Wholesale of other machinery, equipment and supplies
46.7 Ostala specijalizirana trgovina na veliko	182,5	83,9	122,5	137,0	Other specialised wholesale
46.9 Nespecijalizirana trgovina na veliko	124,7	96,1	107,7	112,1	Non-specialised wholesale trade
47 Trgovina na malo, osim trgovine motornim vozilima i motociklima	165,5	97,7	114,5	117,3	Retail trade, except of motor vehicles and motorcycles
Ostale djelatnosti	110,3	101,0	121,3	107,3	Other activities

Napomena: Prethodni podaci

Note: previous data

**UNUTRAŠNJA/UNUTARNJA TRGOVINA**  
DOMESTIC TRADE

**DESEZONIRANI I KALENDARSKI PRILAGOĐENI POKAZATELJI <sup>1)</sup>**  
SEASONALLY AND WORKING-DAY ADJUSTED INDICATORS <sup>1)</sup>

**10.3 TRGOVINA NA MALO - MJESEČNE STOPE PROMJENA IZRAČUNATE IZ DESEZONIRANIH INDEKSA**  
MONTH - ON - MONTH GROWTH RATES CALCULATED ON BASIS OF SEASONALLY ADJUSTED INDICES

	<u>VIII 2022</u> VII 2022	<u>IX 2022</u> VIII 2022	<u>X 2022</u> IX 2022	<u>XI 2022</u> X 2022	<u>XII 2022</u> XI 2022	<u>I 2023</u> XII 2022	
Ukupan promet - oblast 47*							Total turnover - division 47
Nominalno	0,9	-0,8	2,2	1,3	-0,5	0,9	Value index
Realno	0,9	-0,7	1,1	0,8	0,2	0,9	Volume index
Promet od trgovine na malo							Retail turnover
Nominalno	0,9	-1,5	1,9	1,7	-0,7	1,4	Value index
Realno	0,0	-1,9	0,8	2,6	-1,0	2,1	Volume index

**10.4 TRGOVINA NA MALO - GODIŠNJE STOPE PROMJENA IZRAČUNATE IZ KALENDARSKI PRILAGOĐENIH INDEKSA**  
YEAR - ON - YEAR GROWTH RATES CALCULATED ON BASIS OF WORKING DAY ADJUSTED INDICES

	<u>VIII 2022</u> VIII 2021	<u>IX 2022</u> IX 2021	<u>X 2022</u> X 2021	<u>XI 2022</u> XI 2021	<u>XII 2022</u> XII 2021	<u>I 2023</u> I 2022	
Ukupan promet - oblast 47							Total turnover - division 47
Nominalno	14,7	15,5	17,8	20,2	16,2	15,0	Value index
Realno	-0,3	0,7	1,8	5,8	3,4	3,3	Volume index
Promet od trgovine na malo							Retail turnover
Nominalno	16,0	15,1	16,5	18,6	14,3	14,0	Value index
Realno	0,7	0,4	1,0	5,2	2,2	3,4	Volume index

**10.5 DESEZONIRANI INDEKSI PROMETA PREMA GLAVNOJ DJELATNOSTI POSLOVNOG SUBJEKTA, KD BIH 2010**  
SEASONALLY ADJUSTED TURNOVER INDICES, BY MAIN ACTIVITY OF BUSINESS ENTITY, ACCORDING TO KD BIH 2010

	Ukupan promet Total turnover						
	nominalno Value indices			realno Volume indices			
	<u>XI 2022</u> X 2022	<u>XII 2022</u> XI 2022	<u>I 2023</u> XII 2022	<u>XI 2022</u> X 2022	<u>XII 2022</u> XI 2022	<u>I 2023</u> XII 2022	
47 Trgovina na malo, osim trgovine motornim vozilima i motociklima	101,3	99,5	100,9	100,8	100,2	100,9	Retail trade, except of motor vehicles and motorcycles
47.11+ Trgovina na malo hranom, pićem i duhanskim proizvodima 47.2	103,3	99,1	103,7	102,0	99,7	102,1	Retail trade of food, beverages and tobacco
47.19+ Trgovina na malo do neprehrambenim proizvodima 47.4 47.9 (osim trgovine motornim gorivima)	102,6	100,7	99,7	101,8	100,4	100,8	Retail trade of non-food products (except of automotive fuels)
47- Trgovina na malo, osim specijalizirane trgovine motornim gorivom 47.30	103,0	99,9	101,6	101,9	100,1	101,4	Retail trade, except of automotive fuels in specialised stores

Prethodni podaci

Previous data

10.5 DESEZONIRANI INDEKSI PROMETA PREMA GLAVNOJ DJELATNOSTI POSLOVNOG SUBJEKTA, KD BIH 2010 (nastavak)  
SEASONALLY ADJUSTED TURNOVER INDICES, BY MAIN ACTIVITY OF BUSINESS ENTITY, ACCORDING TO KD BIH 2010 (continued)

		Promet od trgovine na malo Turnover from retailing activities						
		nominalno Value indices			realno Volume indices			
		XI 2022 X 2022	XII 2022 XII 2022	I 2023 I 2023	XI 2022 X 2022	XII 2022 XII 2022	I 2023 I 2023	
Ukupno		101,7	99,3	101,4	102,6	99,0	102,1	Total
47	Trgovina na malo, osim trgovine motornim vozilima i motociklima	101,7	99,6	101,5	102,7	99,3	102,2	Retail trade, except of motor vehicles and motorcycles
47.11+	Trgovina na malo hranom, pićem i duhanskim proizvodima	102,7	99,9	103,5	102,4	98,9	104,2	Retail trade of food, beverages and tobacco
47.19+47.4 do 47.9	Trgovina na malo neprehrambenim proizvodima (osim trgovine motornim gorivima)	103,4	99,7	102,7	105,3	98,6	102,3	Retail trade of non-food products (except of automotive fuels)
47 - 47.30	Trgovina na malo, osim specijalizirane trgovine motornim gorivom	103,1	99,8	103,1	104,0	98,8	103,1	Retail trade, except of automotive fuels in specialised stores
	Ostale djelatnosti (izvan G 47)	101,3	94,8	101,0	101,2	95,6	99,9	Other activities (excl. G 47)

10.6 KALENDARSKI PRILAGOĐENI INDEKSI PROMETA PREMA GLAVNOJ DJELATNOSTI POSLOVNOG SUBJEKTA, KD BIH 2010  
WORKING-DAY ADJUSTED TURNOVER INDICES, BY MAIN ACTIVITY OF BUSINESS ENTITY, ACCORDING TO KD BIH 2010

		Ukupan promet Total turnover						
		nominalno Value indices			realno Volume indices			
		XI 2022 XI 2021	XII 2022 XII 2021	I 2023 I 2022	XI 2022 XI 2021	XII 2022 XII 2021	I 2023 I 2022	
47	Trgovina na malo, osim trgovine motornim vozilima i motociklima	120,2	116,2	115,0	105,8	103,4	103,3	Retail trade, except of motor vehicles and motorcycles
47.11+	Trgovina na malo hranom, pićem i duhanskim proizvodima	124,6	118,9	120,9	106,5	102,5	104,8	Retail trade of food, beverages and tobacco
47.19+47.4 do 47.9	Trgovina na malo neprehrambenim proizvodima (osim trgovine motornim gorivima)	115,2	112,7	114,9	108,5	105,7	108,1	Retail trade of non-food products (except of automotive fuels)
47 - 47.30	Trgovina na malo, osim specijalizirane trgovine motornim gorivom	119,6	115,8	117,9	107,7	104,3	106,6	Retail trade, except of automotive fuels in specialised stores

10.6 KALENDARSKI PRILAGOĐENI INDEKSI PROMETA PREMA GLAVNOJ DJELATNOSTI POSLOVNOG SUBJEKTA, KD BIH 2010 (nastavak)  
WORKING-DAY ADJUSTED TURNOVER INDICES, BY MAIN ACTIVITY OF BUSINESS ENTITY, ACCORDING TO KD BIH 2010 (continued)

		Promet od trgovine na malo Turnover from retailing activities						
		nominalno Value indices			realno Volume indices			
		XI 2022 XI 2021	XII 2022 XII 2021	I 2023 I 2022	XI 2022 XI 2021	XII 2022 XII 2021	I 2023 I 2022	
Ukupno		118,6	114,3	114,0	105,2	102,2	103,4	Total
47	Trgovina na malo, osim trgovine motornim vozilima i motociklima	119,1	115,0	114,8	105,6	102,8	104,1	Retail trade, except of motor vehicles and motorcycles
47.11+	Trgovina na malo hranom, pićem i duhanskim proizvodima	121,2	117,7	119,8	103,7	101,5	103,9	Retail trade of food, beverages and tobacco
47.19+47.4 do 47.9	Trgovina na malo neprehrambenim proizvodima (osim trgovine motornim gorivima)	115,9	110,4	116,7	110,6	105,1	111,8	Retail trade of non-food products (except of automotive fuels)
47 - 47.30	Trgovina na malo, osim specijalizirane trgovine motornim gorivom	118,4	114,1	118,3	107,5	103,5	108,2	Retail trade, except of automotive fuels in specialised stores
	Ostale djelatnosti (izvan G 47)	112,7	104,7	103,8	99,7	93,8	93,5	Other activities (excl. G 47)

Prethodni podaci

Previous data

10.7 KALENDARSKI PRILAGOĐENI INDEKSI PROMETA PREMA GLAVNOJ DJELATNOSTI POSLOVNOG SUBJEKTA, KD BIH 2010  
WORKING-DAY ADJUSTED TURNOVER INDICES, BY MAIN ACTIVITY OF BUSINESS ENTITY, ACCORDING TO KD BIH 2010

Q 2015=100

		Ukupan promet Total turnover						
		nominalno Value indices			realno Volume indices			
		XI 2022 Q 2015	XII 2022 Q 2015	I 2023 Q 2015	XI 2022 Q 2015	XII 2022 Q 2015	I 2023 Q 2015	
47	Trgovina na malo, osim trgovine motornim vozilima i motociklima	153,1	170,4	138,4	131,1	147,4	119,4	Retail trade, except of motor vehicles and motorcycles
47.11+ 47.2	Trgovina na malo hranom, pićem i duhanskim proizvodima	154,9	184,8	151,9	122,8	145,8	118,6	Retail trade of food, beverages and tobacco
47.19+ 47.4 do 47.9	Trgovina na malo neprehrambenim proizvodima (osim trgovine motornim gorivima)	154,6	170,3	134,7	156,8	173,4	138,4	Retail trade of non-food products (except of automotive fuels)
47 - 47.30	Trgovina na malo, osim specijalizirane trgovine motornim gorivom	154,7	177,4	143,1	140,2	160,0	128,8	Retail trade, except of automotive fuels in specialised stores

10.7 KALENDARSKI PRILAGOĐENI INDEKSI PROMETA PREMA GLAVNOJ DJELATNOSTI POSLOVNOG SUBJEKTA, KD BIH 2010 (nastavak)  
WORKING-DAY ADJUSTED TURNOVER INDICES, BY MAIN ACTIVITY OF BUSINESS ENTITY, ACCORDING TO KD BIH 2010 (continued)

Q 2015=100

		Promet od trgovine na malo Turnover from retailing activities						
		nominalno Value indices			realno Volume indices			
		XI 2022 Q 2015	XII 2022 Q 2015	I 2023 Q 2015	XI 2022 Q 2015	XII 2022 Q 2015	I 2023 Q 2015	
Ukupno		156,8	174,0	143,9	135,5	151,1	125,4	Total
47	Trgovina na malo, osim trgovine motornim vozilima i motociklima	158,7	178,2	147,4	137,0	154,7	128,5	Retail trade, except of motor vehicles and motorcycles
47.11+ 47.2	Trgovina na malo hranom, pićem i duhanskim proizvodima	160,6	194,4	160,4	127,3	153,5	125,3	Retail trade of food, beverages and tobacco
47.19+ 47.4 do 47.9	Trgovina na malo neprehrambenim proizvodima (osim trgovine motornim gorivima)	151,9	167,9	138,5	157,5	173,1	145,2	Retail trade of non-food products (except of automotive fuels)
47 - 47.30	Trgovina na malo, osim specijalizirane trgovine motornim gorivom	156,1	180,6	149,0	143,0	163,7	135,7	Retail trade, except of automotive fuels in specialised stores
Ostale djelatnosti (izvan G 47)		136,7	128,6	105,9	117,9	112,3	92,2	Other activities (excl. G 47)

Prethodni podaci

Previous data

**UNUTRAŠNJA/UNUTARNJA TRGOVINA**  
DOMESTIC TRADE

**IZVORNI, NEPRILAGOĐENI POKAZATELJI**  
GROSS, NON-ADJUSTED INDICATORS

**10.8 NOMINALNI INDEKSI OD TRGOVINE NA MALO PREMA TRGOVAČKIM STRUKAMA**  
VALUE INDICES OF RETAIL TRADE BY BRANCHES

		<u>I 2022</u> XII 2022	<u>I 2023</u> I 2022	Udio u ukupnom prometu Share in total turnover I 2023	
Ukupno		82,7	114,0	100,0	Total
11	Nespecijalizirane prodavnice/ prodavaonice živežnim namirnicama	82,5	122,5	36,7	Non-specialized stores of food
19	Ostale nespecijalizirane prodavnice/ prodavaonice	74,4	116,2	9,5	Other non-specialized stores
21+22+23+ 24+25+26+29	Specijalizirane prodavnice/prodavaonice živežnim namirnicama	81,3	90,7	3,1	Specialized stores with food, beverages and tobacco
30	Motorna goriva i maziva	84,4	102,4	22,6	Automotive fuels and lubricants
51+71+72	Tekstil, obuća, odjevni i kožni predmeti	77,3	117,9	6,6	Textiles, clothes, footwear and leather products
52	Željezna roba, boje, staklo i ostali građevinski materijal u specijalnim prodavnicama/prodavaonicama	75,7	120,5	4,6	Hardware, paints and glass in specialised store
54+59	Namještaj, oprema za rasvjetu, električni i ostali aparati za domaćinstvo/kućanstvo	75,8	115,9	2,8	Furniture, lighting equipment, electrical and other household appliances,
73+74+75	Apoteke/ljekarne, medicinski i ortopedski proizvodi, kozmetički i toaletni proizvodi	98,1	112,2	10,0	Dispensing chemist, medical and orthopaedic, cosmetic and toilet goods
41+42+43+ 53+61+61+ 64+65+76+ 77+78	Ostala trgovina na malo u specijalnim prodavnicama/prodavaonicama	86,1	125,9	3,3	Other retail sale in specialised stores
79-99	Ostala trgovina na malo izvan prodavnica/prodavaonica	103,6	107,6	1,0	Other retail sale not in stores

Prethodni podaci

Previous data

10.9 OSTALE USLUŽNE DJELATNOSTI- SEZONSKI I KALENDARSKI PRILAGOĐENI INDEKSI UKUPNOG PROMETA  
OTHER SERVICES - SEASONALLY AND WORKING-DAY ADJUSTED TOTAL TURNOVER INDICES

	Kalendarski prilagođeni podaci <i>Working-day adjusted data</i>		Desezonirani podaci <i>Seasonally adjusted data</i>	
	X-XII 2022 Ø 2015	X-XII 2022 X-XII 2021	X-XII 2022 VII-IX 2022	
Ukupno	174,3	122,3	99,5	<i>Total</i>
H53 Poštanske i kurirske djelatnosti	139,4	116,2	103,3	<i>Postal and courier activities</i>
J Informacije i komunikacije	181,3	125,0	98,5	<i>Information and communication</i>
58 Izdavačke djelatnosti	82,3	128,9	62,8	<i>Publishing activities</i>
59 Proizvodnja filmova, televizijskog programa, djelovi snimanja zvučnih zapisa i izdavanja muzičkih zapisa	148,0	138,4	103,8	<i>Motion picture, video and television programme production, sound recording and music publishing activities</i>
60 Emitiranje programa	162,7	110,4	112,8	<i>Programming and broadcasting activities</i>
61 Telekomunikacije	101,1	105,0	100,4	<i>Telecommunications</i>
62 Računarsko programiranje, savjetovanje i djelovanje u vezi s njima	-	151,6	97,7	<i>Computer programming, consultancy and related activities</i>
63 Informacijske uslužne djelatnosti	-	120,5	102,7	<i>Information service activities</i>
M Stručne, naučne i tehničke djelatnosti	152,8	115,2	96,7	<i>Professional, scientific and technical activities</i>
69 + Pravne i računovodstvene djelatnosti 70.2 i savjetovanje u vezi s upravljanjem	216,6	124,5	94,9	<i>Legal and accounting activities and management consultancy activities</i>
71 Arhitektonske i inženjerske djelatnosti; tehničko ispitivanje i analiza	110,5	113,9	95,7	<i>Architectural and engineering activities; technical testing and analysis</i>
73 Promocija (reklama i propaganda) i istraživanje tržišta	234,0	110,2	93,8	<i>Advertising and market research</i>
74 Ostale stručne, naučne i tehničke djelatnosti	-	137,5	93,1	<i>Other professional, scientific and technical activities</i>
N Administrativne i pomoćne uslužne djelatnosti	237,9	131,4	110,5	<i>Administrative and support service activities</i>
78 Djelatnosti posredovanja u zapošljavanju	226,1	123,2	96,4	<i>Employment activities</i>
79 Putničke agencije, organizatori putovanja, turoperator i ostale rezervacijske usluge te djelatnosti u vezi s njima	112,6	163,9	120,3	<i>Travel agency, tour operator reservation service and related activities</i>
80 Zaštitne i istražne djelatnosti	169,5	112,4	104,9	<i>Security and investigation activities</i>
81.2 Djelatnosti čišćenja	172,3	103,9	93,9	<i>Cleaning activities</i>
82 Kancelarijske administrativne i pomoćne djelatnosti te ostale poslovne pomoćne djelatnosti	-	149,2	119,8	<i>Office administrative, office support and other business support activities</i>

Napomena: prethodni podaci

*Note: preliminary data*



10.10 OSTALE USLUŽNE DJELATNOSTI - IZVORNI, NEPRILAGOĐENI INDEKSI UKUPNOG PROMETA  
OTHER SERVICES - GROSS, UNADJUSTED TOTAL TURNOVER INDICES

	X-XII 2022 Ø 2015	X-XII 2022 X-XII 2021	I-XII 2022 I-XII 2021	X-XII 2022 VII-IX 2022	
Ukupno	174,2	122,2	121,3	110,1	<i>Total</i>
H53 Poštanske i kurirske djelatnosti	139,4	116,2	110,7	111,7	<i>Postal and courier activities</i>
J Informacije i komunikacije	181,0	124,7	122,4	106,1	<i>Information and communication</i>
58 Izdavačke djelatnosti	82,3	128,9	143,9	53,4	<i>Publishing activities</i>
59 Proizvodnja filmova, televizijskog programa, djelovi snimanja zvučnih zapisa i izdavanja muzičkih zapisa	148,0	138,4	135,9	99,7	<i>Motion picture, video and television programme production, sound recording and music publishing activities</i>
60 Emitiranje programa	156,8	106,4	99,6	131,6	<i>Programming and broadcasting activities</i>
61 Telekomunikacije	101,1	105,0	105,2	96,2	<i>Telecommunications</i>
62 Računarsko programiranje, savjetovanje i djelatnost u vezi s njima	-	151,6	147,7	116,9	<i>Computer programming, consultancy and related activities</i>
63 Informacijske uslužne djelatnosti	-	120,5	128,6	133,6	<i>Information service activities</i>
M Stručne, naučne i tehničke djelatnosti	152,8	115,2	118,2	121,2	<i>Professional, scientific and technical activities</i>
69 + 70.2 Pravne i računovodstvene djelatnosti i savjetovanje u vezi s upravljanjem	216,6	124,5	120,1	123,5	<i>Legal and accounting activities and management consultancy activities</i>
71 Arhitektonske i inženjerske djelatnosti; tehničko ispitivanje i analiza	110,5	113,9	113,8	127,0	<i>Architectural and engineering activities; technical testing and analysis</i>
73 Promocija (reklama i propaganda) i istraživanje tržišta	234,0	110,2	120,6	115,5	<i>Advertising and market research</i>
74 Ostale stručne, naučne i tehničke djelatnosti	-	137,5	151,6	95,1	<i>Other professional, scientific and technical activities</i>
N Administrativne i pomoćne uslužne djelatnosti	238,3	131,7	128,9	105,0	<i>Administrative and support service activities</i>
78 Djelatnosti posredovanja u zapošljavanju	226,1	123,2	127,5	103,2	<i>Employment activities</i>
79 Putničke agencije, organizatori putovanja, turoperator i ostale rezervacijske usluge te djelatnosti u vezi s njima	112,6	163,9	158,9	61,6	<i>Travel agency, tour operator reservation service and related activities</i>
80 Zaštitne i istražne djelatnosti	169,5	112,4	109,1	110,6	<i>Security and investigation activities</i>
81.2 Djelatnosti čišćenja	177,3	108,0	123,2	105,3	<i>Cleaning activities</i>
82 Kancelarijske administrativne i pomoćne djelatnosti te ostale poslovne pomoćne djelatnosti	-	149,2	142,5	128,4	<i>Office administrative, office support and other business support activities</i>

Napomena: prethodni podaci

Note: preliminary data

11.1 DOLASCI I NOĆENJA TURISTA  
TOURIST ARRIVALS AND NIGHTS

	Dolasci turista Tourist arrivals		Noćenja turista Tourist nights		
	I 2023	I 2023 I 2022	I 2023	I 2023 I 2022	
UKUPNO	60.993	115,2	136.755	118,9	TOTAL
Domaći	23.416	98,7	48.129	106,2	Domestic
Strani	37.577	128,6	88.626	127,1	Foreign

DOLASCI I NOĆENJA TURISTA PREMA VRSTAMA OBJEKATA  
TOURIST ARRIVALS AND NIGHTS BY TYPES OF ACCOMMODATION

	I 2023	I 2023 I 2022	I 2023	I 2023 I 2022	
UKUPNO	60.993	115,2	136.755	118,9	TOTAL
Hoteli i sličan smještaj	58.893	114,8	132.063	119,0	Hotels and similar accommodation
Odmarališta i slični objekti za kraći odmor	1.796	118,2	4.077	108,4	Holiday and other short-stay accommodation
Kampovi i prostori za kampiranje	146	231,8	332	201,2	Camps and camping grounds
Ostali smještaj	158	173,6	283	203,6	Other accommodation
<b>DOMAĆI</b>	<b>23.416</b>	<b>98,7</b>	<b>48.129</b>	<b>106,2</b>	<b>DOMESTIC</b>
Hoteli i sličan smještaj	22.328	98,3	45.898	106,4	Hotels and similar accommodation
Odmarališta i slični objekti za kraći odmor	999	107,4	2.060	99,8	Holiday and other short-stay accommodation
Kampovi i prostori za kampiranje	24	104,4	33	73,3	Camps and camping grounds
Ostali smještaj	65	110,2	138	134,0	Other accommodation
<b>STRANI</b>	<b>37.577</b>	<b>128,6</b>	<b>88.626</b>	<b>127,1</b>	<b>FOREIGN</b>
Hoteli i sličan smještaj	36.565	128,0	86.165	127,0	Hotels and similar accommodation
Odmarališta i slični objekti za kraći odmor	797	135,3	2.017	118,9	Holiday and other short-stay accommodation
Kampovi i prostori za kampiranje	122	-	299	249,2	Camps and camping grounds
Ostali smještaj	93	290,6	145	-	Other accommodation

11.2 DOLASCI I NOĆENJA TURISTA PREMA NAČINU DOLASKA  
TOURIST ARRIVALS AND NIGHTS, BY ORGANIZATION OF TOURIST ARRIVALS

	Individualno Individual arrangement				Organizirano Organized trips				
	dolasci turista Tourist arrivals		noćenja turista Tourist nights		dolasci turista Tourist arrivals		noćenja turista Tourist nights		
	I 2023	Struktura %	I 2023	Struktura %	I 2023	Struktura %	I 2023	Struktura %	
UKUPNO	52.041	85,3	116.876	85,5	8.952	14,7	19.879	14,5	TOTAL
Domaći	20.831	40,0	43.438	37,2	2.585	28,9	4.691	23,6	Domestic
Strani	31.210	60,0	73.438	62,8	6.367	71,1	15.188	76,4	Foreign

11.3 SVRHA DOLASKA TURISTA  
PURPOSE OF THE TRIP

	Poslovno Business				Ostalo Other				
	dolasci turista Tourist arrivals		noćenja turista Tourist nights		dolasci turista Tourist arrivals		noćenja turista Tourist nights		
	I 2023	Struktura %	I 2023	Struktura %	I 2023	Struktura %	I 2023	Struktura %	
UKUPNO	10.099	16,6	23.507	17,2	50.894	83,4	113.248	82,8	TOTAL
Domaći	6.505	64,4	15.633	66,5	16.911	33,2	32.496	28,7	Domestic
Strani	3.594	35,6	7.874	33,5	33.983	66,8	80.752	71,3	Foreign

11.4 DOLASCI I NOĆENJA TURISTA PO ZEMLJAMA PREBIVALIŠTA  
TOURIST ARRIVALS AND NIGHTS BY COUNTRY OF RESIDENCE

	Dolasci turista <i>Tourist arrivals</i>		Noćenja turista <i>Tourist nights</i>		
	I 2003	I 2023 I 2022	I 2003	I 2023 I 2022	
UKUPNO STRANI	37.577	128,6	88.626	127,1	TOTAL
Albanija	193	235,4	342	232,7	Albania
Austrija	1.216	129,6	2.658	112,5	Austria
Belgija	80	63,5	179	57,7	Belgium
Bugarska	87	64,9	264	119,5	Bulgaria
Crna Gora	1.965	113,8	5.247	124,3	Montenegro
Češka	82	174,5	320	250,0	Czech Republic
Danska	49	55,1	112	50,7	Denmark
Estonija	4	200,0	5	250,0	Estonia
Finska	23	153,3	47	94,0	Finland
Francuska	252	129,9	519	126,6	France
Grčka	58	131,8	123	148,2	Greece
Nizozemska	495	138,3	1.078	111,7	Netherlands
Hrvatska	13.939	138,3	33.915	142,7	Croatia
Irska	44	231,6	97	164,4	Ireland
Island	2	66,7	2	40,0	Iceland
Italija	581	186,8	1.490	203,8	Italy
Kipar	45	-	123	-	Cyprus
Latvija	5	62,5	15	166,7	Latvia
Litvanija	15	65,2	28	51,9	Lithuania
Luksemburg	47	106,8	133	111,8	Luxembourg
Mađarska	198	105,3	612	77,5	Hungary
Sjeverna Makedonija	248	110,2	823	169,0	Macedonia
Malta	1	-	2	-	Malta
Norveška	136	197,1	240	149,1	Norway
Njemačka	1.413	110,0	3.192	102,9	Germany
Poljska	150	125,0	450	110,6	Poland
Portugal / Portugalija	17	77,3	41	73,2	Portugal
Rumunija / Rumunjska	117	160,3	241	96,4	Romania
Rusija	763	-	1.444	236,7	Russia
Slovačka	86	172,0	182	168,5	Slovakia
Slovenija	1.677	116,5	3.637	113,5	Slovenia
Srbija	4.460	104,2	10.990	119,4	Serbia
Španija / Španjolska	74	71,2	201	74,4	Spain
Švajcarska / Švicarska	375	103,6	869	114,6	Switzerland (including Liechtenstein)
Švedska	258	110,3	581	103,2	Sweden
Turska	2.957	240,2	5.575	201,7	Turkey
Ujedinjeno Kraljevstvo	478	243,9	1.160	240,2	United Kingdom
Ukrajina	102	-	194	-	Ukraine
Ostale evropske zemlje	128	109,4	324	135,0	Other European countries
Egipat	78	205,3	235	-	Egypt
Južnoafrička Republika	11	100,0	43	195,5	South Africa
Ostale afričke zemlje	77	105,5	203	144,0	Other African countries
Kanada	74	127,6	206	183,9	Canada

11.4 DOLASCI I NOĆENJA TURISTA PO ZEMLJAMA PREBIVALIŠTA (nastavak)  
TOURIST ARRIVALS AND NIGHTS BY COUNTRY OF RESIDENCE (continued)

	Dolasci turista <i>Tourist arrivals</i>		Noćenja turista <i>Tourist nights</i>		
	I 2003	I 2023 I 2022	I 2003	I 2023 I 2022	
SAD	733	100,0	1.828	109,3	USA
Ostale sjeverno-američke zemlje	11	57,9	23	115,0	Other Northern American countries
Brazil	56	200,0	119	-	Brazil
Ostale zemlje Južne i Srednje Amerike	129	-	260	-	Other Southern and Central American C.
Bahrein	121	88,3	328	90,9	Bahrain
Indija	80	-	197	-	India
Iran	24	-	34	-	Iran
Izrael	53	96,4	84	56,8	Israel
Japan	34	154,6	81	162,0	Japan
Južna Koreja	223	-	235	-	South Korea
Katar	63	58,3	130	49,6	Qatar
Narodna Republika Kina	513	-	843	135,3	People's Republic of China
Kuvajt	224	165,9	906	148,5	Kuwait
Malezija	162	-	415	-	Malaysia
Oman	356	107,2	819	101,7	Oman
Saudijska Arabija	154	12,6	431	15,0	Saudi Arabia
Ujedinjeni Arapski Emirati	956	71,7	2.534	67,3	United Arab Emirates
Ostale azijske zemlje	480	298,1	897	203,9	Other Asian countries
Australija	139	295,7	294	231,5	Australia
Novi Zeland	6	120,0	26	260,0	New Zealand
Ostale zemlje Okeanije	-	-	-	-	Other countries of Oceania

## KOMENTAR

### ZAPOSLENOST I NEZAPOSLENOST

Ukupan broj zaposlenih prema kadrovskoj evidenciji u mjesecu januaru/siječnju 2023. godine na području Federacije BiH je 536.056 osobe, što predstavlja smanjenje broja zaposlenih za 0,4% u odnosu na decembar/prosinac 2022. godine. U poređenju sa godišnjim prosjekom broja zaposlenih u 2022. godini na području Federacije BiH došlo je do povećanja broja zaposlenih za 0,1%.

### PLAĆA

Prosječna mjesečna isplaćena neto plaća po zaposlenom u januaru/siječnju 2023. godine u Federaciji Bosne i Hercegovine iznosi 1.208 KM.

U toku mjeseca januara/siječnja 2023. godine došlo je do povećanja prosječne mjesečne isplaćene neto-plaće za 2,4% u odnosu na decembar/prosinac 2022. godine .

U periodu XI 2022. – I 2023. godine prosječna mjesečna isplaćena neto plaća iznosi 1.183 KM. U odnosu na isti period prethodne godine došlo je do povećanja prosječne mjesečne isplaćene neto-plaće za 14,0%.

Prosječna mjesečna isplaćena bruto plaća po zaposlenom za januar/siječanj 2023. godine u Federaciji Bosne i Hercegovine iznosi 1.875 KM.

### PENZIJE/MIROVINE

U Federaciji BiH za mjesec januar/siječanj 2023.godine penzije/mirovine su isplaćene za 435.187 penzionera/umirovljenika.

Visina isplaćenih penzija/mirovina za mjesec januar/siječanj 2023. godine je sljedeća:

Prosječna isplaćena penzija/mirovina iznosi	535,46 KM
Najniža isplaćena penzija/mirovina iznosi	495,12 KM
Zajamčena penzija/mirovina iznosi	590,90 KM
Najviša isplaćena penzija/mirovina	2.415,85 KM

Podaci o penzijama/mirovinama preuzeti su od Federalnog zavoda MIO-PIO.

## COMENTARY

### EMPLOYMENT AND UNEMPLOYMENT

The total number of employed persons in January 2023. in the area of the Federation B&H came to 536,056. In relation to the previous month it fell by 0.4%. In comparison with the annual average number of employed persons in 2022. year in the area of the Federation B&H, it rose by 0.1%.

### WAGE

The average net wage in January 2023. in the Federation B&H came to 1.208 KM.

In the course of January 2023. the average net wage increased by 2.4, compared with previous month.

In the period between XI 2022. – I 2023. the average net wage came to 1.183 KM. In comparison to the same period of the last year it increased by 14.0%.

The average gross wage in January 2023. in the Federation B&H came to 1,875 KM.

Payment pensions in January 2023. in Federation BiH were for 435,187 pensioners.

The level of payment pension in January 2023. was as follows:

Average payment pension	535,46 KM
The lowest payment pension	495,12 KM
Guarantee amount of pension	590,90 KM
The highest payment pension	2.415,85 KM

Data picked up from pension fund.

## CIJENE

**Potrošačke cijene u februaru/veljači 2023. godine, u prosjeku su porasle za 0,1% u odnosu na prethodni mjesec.**

Posmatrano po odjeljcima Klasifikacije lične/osobne potrošnje prema namjeni, cijene su porasle u odjeljcima: Hrana i bezalkoholna pića i Zdravstvo za po 1,0%, Ostala dobra i usluge za 0,9%, Namještaj, kućanski uređaji i redovno održavanje kuće za 0,8%, Alkoholna pića i duhan i Rekreacija i kultura za po 0,5% i Restorani i hoteli za 0,3%.

Cijene su pale u odjeljcima: Prijevoz za 1,6%, Odjeća i obuća za 1,4% i Stanovanje, voda, električna energija, plin i drugi energenti za 1,2%.

U ostalim odjeljcima, u prosjeku, cijene se nisu mijenjale.

**U februaru/veljači 2023. godine u odnosu na februar/veljaču 2022. godine, cijene su porasle za 13,0% (godišnja inflacija).**

### Indeks cijena proizvođača industrijskih proizvoda

Indeksi cijena proizvođača industrijskih proizvoda u Federaciji Bosne i Hercegovine su izračunati u skladu sa Klasifikacijom djelatnosti BiH 2010 (Službeni glasnik BiH br. 47/10) i Nomenklaturom industrijskih proizvoda BiH 2010 (Službeni glasnik BiH br. 12/11 i 41/11).

Indeks cijena proizvođača industrijskih proizvoda se izračunava na bazi prodaje proizvoda proizvedenih u Federaciji BiH, a prodatih na teritoriji Bosne i Hercegovine (domaćem tržište) i izvezenih na inozemno tržište.

### Ukupan indeks cijena proizvođača industrijskih proizvoda

U februaru/veljači 2023. godine cijene proizvođača industrijskih proizvoda su porasle za 0,5% u odnosu na prethodni mjesec.

Posmatrano prema Glavnim industrijskim grupacijama cijene su porasle u grupacijama Trajnih proizvoda za široku potrošnju za 1,4%, Netrajnih proizvoda za široku potrošnju za 0,9%, Kapitalnih proizvoda za 0,8%, Energije za 0,4% i Intermedijarnih proizvoda osim energije za 0,2%.

Posmatrano prema područjima Klasifikacije djelatnosti BiH 2010, cijene su porasle u području Vađenja ruda i kamena za 3,9% i u području Prerađivačke industrije za 0,3%. Cijene su pale u području Proizvodnje i snabdijevanja/opskrbe električnom energijom, plinom/gasom, parom i klimatizaciji za 1,0%.

Cijene proizvođača industrijskih proizvoda u februaru/veljači 2023. godine su porasle za 14,3% u odnosu na isti mjesec prethodne godine, a u odnosu na decembar/prosinac 2022. godine su porasle za 1,3%.

### Indeks cijena proizvođača industrijskih proizvoda na domaćem tržištu

U februaru/veljači 2023. godine cijene proizvođača industrijskih proizvoda na domaćem tržištu su porasle za 0,5% u odnosu na prethodni mjesec, u odnosu na isti mjesec prethodne godine su porasle za 10,3%, a u odnosu na decembar/prosinac 2022. godine su porasle za 0,5%.

### Indeks cijena proizvođača industrijskih proizvoda na inozemnom tržištu

U februaru/veljači 2023. godine cijene proizvođača industrijskih proizvoda na inozemnom tržištu su porasle za 0,7% u odnosu na prethodni mjesec, u odnosu na isti mjesec prethodne godine su porasle za 19,3%, a u odnosu na decembar/prosinac 2022. godine su porasle za 2,6%.

## PRICES

**The consumer prices in February 2023, on average increased by 0.1% in relation to the previous month.**

According to the divisions of Classification of Individual Consumption by Purpose (COICOP), the prices increased in the divisions: Food and non-alcoholic beverages and Health by 1.0% each, Miscellaneous goods and services divisions by 0.9%, Furniture, household equipment and routine, maintenance of the house by 0.8%, Alcoholic beverages and tobacco and Recreation and culture by 0.5% each and Restaurants and hotels by 0.3%.

The prices decreased in the divisions: Transport by 1.6%, Clothing and footwear by 1.4% and Housing, water, electricity, gas and other fuels by 1.2%.

In other divisions, on average, prices did not change.

**In February 2023 in relation to February 2022, prices increased by 13,0% (annual inflation).**

### Producer price index

The Producer price indices in Federation of Bosnia and Herzegovina are calculated according to the Classification of activities BiH 2010 (Službeni glasnik BiH br. 47/10) and Nomenclature of Industrial Products BiH 2010 (Službeni glasnik BiH br. 12/11 i 41/11).

The Producer price index is calculated based on production value of industrial products produced in Federation of BiH and sold on the territory of Bosnia and Herzegovina (domestic market) and exported on non-domestic market.

### Producer price index-total

In February 2023 producer prices of industrial products increased by 0.5% in relation to the previous month.

According to the main industrial groupings, the prices increased in the groupings Durable consumer goods by 1.4%, Non-durable consumer goods by 0.9%, Capital goods by 0.8%, Energy by 0.4%, and Intermediate goods except energy by 0.2%.

According to the sections of Classification of Activities BiH 2010, the prices increased in the section Mining and quarrying by 3.9% and in the section Manufacturing by 0.3%. The prices decreased in the section Electricity, gas, steam and air conditioning supply by 0.2%.

Producer prices of industrial products in February 2023 increased by 14.3% in the relation to the same month of the previous year and increased by 1.3% in the relation to December 2022.

### Producer price index on the domestic market

In February 2023, producer prices of industrial products on the domestic market increased by 0.5% in the relation to the previous month, increased by 10.3% in the relation to the same month of the previous year and increased by 0.5% in the relation to December 2022.

### Producer price index on the non-domestic market

In February 2023, producer prices of industrial products on the non-domestic market increased by 0.7% in the relation to the previous month and increased by 19.3% in the relation to the same month of the previous year and increased by 2,6% in the relation to December 2022.

## POLJOPRIVREDA, ŠUMARSTVO I RIBOLOV

### ŠUMARSTVO

Ukupna proizvodnja šumskih sortimenata u mjesecu januaru/siječnju 2023. godine u odnosu na isti period 2022. godine manja je za 46.000 m<sup>3</sup> ili

Proizvodnja sortimenata od četinara/četinjača je manja za 30.000 m<sup>3</sup> (44,8%), dok je proizvodnja sortimenata od lišćara/listača manja za 16.000 m<sup>3</sup> (35,6%).

Ukupna prodaja šumskih sortimenata u mjesecu januaru/siječnju 2023. godine u odnosu na isti period 2022. godine manja je za 33.000 m<sup>3</sup> ili 35,4%.

Prodaja sortimenata od četinara/četinjača manja je za 21.000 m<sup>3</sup> (39,3%) dok je prodaja sortimenata od lišćara/listača manja za 12.000 m<sup>3</sup> (30,1%).

### INDUSTRIJA

#### Indeks obima industrijske proizvodnje – ukupno

Ukupna desezonirana industrijska proizvodnja u Federaciji Bosne i Hercegovine u januaru/siječnju 2023. godine u odnosu na decembar/prosinac 2022. godine, manja je za 0,8%.

U januaru/siječnju 2023. godine, u odnosu na januar/siječanj 2022. godine, industrijska proizvodnja u Federaciji Bosne i Hercegovine, kalendarski prilagođena, manja je za 2,1%.

#### Indeksi obima industrijske proizvodnje prema GIG agregatima

**Mjesečna poređenja** u januaru/siječnju 2023. godine u odnosu na decembar/prosinac 2022. godine, Trajni proizvodi za široku potrošnju veći su za 7,7%, Kapitalni proizvodi veći su za 4,4% i Energija veća je za 1,5%. Netrajni proizvodi za široku potrošnju manji su za 4,7% i Intermedijarni proizvodi manji su za 1,6%.

**Godišnja poređenja** u januaru/siječnju 2023. godine, u odnosu na januar/siječanj 2022. godine, Trajni proizvodi za široku potrošnju veći su za 15,6%, Kapitalni proizvodi veći su za 7,3% i Intermedijarni proizvodi veći su za 0,5%. Energija manja je za 15,1% i Netrajni proizvodi za široku potrošnju manji su za 1,7%.

#### Indeks obima industrijske proizvodnje prema područjima KD BiH 2010.

**Mjesečna poređenja** prema područjima KD BiH 2010. desezonirana industrijska proizvodnja u januaru/siječnju 2023. godine u odnosu na decembar/prosinac 2022. godine, u Proizvodnji i snabdijevanju/opskrbi električnom energijom i plinom veća je za 1,7%. U Vađenju ruda i kamena manja je za 5,4% i Prerađivačkoj industriji manja je za 0,4%.

**Godišnja poređenja** u u januaru/siječnju 2023. godine, u odnosu na januar/siječanj 2022. godine, industrijska proizvodnja, kalendarski prilagođena, u Prerađivačkoj industriji veća je za 1,7%. U Vađenju ruda i kamena manja je za 15,6% i Proizvodnji i snabdijevanju/opskrbi el. energijom i plinom manja je za 12,6%.

#### Indeks prometa u industriji – ukupno

Ukupni desezonirani promet industrije u Federaciji Bosne i Hercegovine u januaru/siječnju 2023. godine u odnosu na decembar/prosinac 2022. godine, veći je za 0,6%.

## AGRICULTURE, FORSTRY AND FISHING

### Forestry

The total production of forestry assortments in January 2023 is less for 46.000 m<sup>3</sup> (41.0%) in relation to 2022.

Production of assortments of conifers is less for 30.000 m<sup>3</sup> (44.8%), while the production of assortments of broadleaves is less for 16.000 m<sup>3</sup> (35.6%).

The total sale of forestry assortments in January 2023 is less for 33.000 m<sup>3</sup> (35.4%) in relation to 2022.

Sale of assortments of conifers is less for 21.000 m<sup>3</sup> (39.3%), while sale of assortments of broadleaves is less for 12.000 m<sup>3</sup> (30.1%).

### INDUSTRY

#### Industrial production volume index – total

Total seasonally adjusted industrial production in the Federation of Bosnia and Herzegovina in January 2023 compared with December 2022, decreased by 0,8%.

In January 2023, compared with January 2022, industrial production in Federation of Bosnia and Herzegovina, working-day adjusted, decreased by 2,1%.

#### Industrial production volume index, according to the MIGs

**Monthly comparison** in January 2023, compared with December 2022, Durable consumer goods increased by 7,7%, Capital goods increased by 4,4% and Energy increased by 1,5%. Non-durable consumer goods decreased by 4,7% and Intermediate goods decreased by 1,6%.

**Annual comparison** in January 2023, compared with January 2022 Durable consumer goods increased by 15,6%, Capital goods increased by 7,3% and Intermediate goods increased by 0,5%. Energy decreased by 15,1% and Non-durable consumer goods decreased by 1,7%.

#### Industrial production volume index, according to the KD BiH 2010 sections

**Monthly comparison** According to the KD BiH 2010 sections, seasonally adjusted industrial production in January 2023, compared with December 2022, in Electricity, gas and steam supply increased by 1,7%. In Mining and quarrying decreased by 5,4% and in Manufacturing decreased by 0,4%.

**Annual comparison** in January 2023, compared with January 2022, industrial production, working-day adjusted, in Manufacturing increased by 1,7%. In Mining and quarrying decreased by 15,6% and in Electricity and gas supply decreased by 12,6%.

#### Industrial turnover in industry index – total

The total seasonally adjusted industrial turnover in the Federation of Bosnia and Herzegovina in January 2023, compared with December 2022, increased by 0,6%.

Ako uporedimo tržišta, u istom razdoblju na domaćem tržištu zabilježen je rast od 2,0%, a na stranom tržištu zabilježen je pad od 0,3%.

U januaru/siječnju 2023. godine u odnosu na januar/siječanj 2022. godine, industrijski promet u Federaciji Bosne i Hercegovine, kalendarski prilagođen, veći je za 1,5%.

Ako uporedimo tržišta, u istom razdoblju na domaćem tržištu zabilježen je rast od 1,0% i na stranom tržištu rast od 1,9%.

### Indeksi prometa u industriji prema GIG agregatima

**Mjesečna poređenja** u januaru/siječnju 2023. godine u odnosu na decembar/prosinac 2022. godine, Energija je veća za 17,6% i Netrajni proizvodi za široku potrošnju veći su za 0,3%. Kapitalni proizvodi manji su za 4,6%, Trajni proizvodi za široku potrošnju manji su za 0,7% i Intermedijarni proizvodi manji su za 0,1%.

**Godišnja poređenja** u januaru/siječnju 2023. godine u odnosu na januar/siječanj 2022. godine, Kapitalni proizvodi veći su za 23,5%, Netrajni proizvodi za široku potrošnju veći su za 13,8% and Intermedijarni proizvodi veći su za 0,4%. Energija je manja za 14,8% i Trajni proizvodi za široku potrošnju manji su za 0,6%.

### GRAĐEVINARSTVO

Broj izdatih odobrenja za građenje u februaru/veljači 2023. godine u odnosu na prosječan broj izdatih odobrenja za građenje u 2022. godini manji je za 3,6% a u odnosu na februar/veljaču 2022. godine veći je za 7,7%.

Broj predviđenih stanova za gradnju u februaru/veljači 2023. godine u odnosu na prosječan broj predviđenih stanova za gradnju u 2022. godini manji je za 16,5%, a u odnosu na februar/veljaču 2022. godine veći za 11,6%.

Ukupna desezonirana proizvodnja u građevinarstvu u četvrtom tromjesečju 2022. godine u poređenju sa prethodnim tromjesečjem je ostala nepromijenjena. Posmatrano prema vrsti građevinskih objekata, u istom periodu na objektima visokogradnje zabilježen je rast od 0,5%, i na objektima niskogradnje pad od 0,4%.

Ukupna kalendarski prilagođena proizvodnja u građevinarstvu u četvrtom tromjesečju 2022. godine u poređenju sa četvrtim tromjesečjem 2021. godine veća je za 1,1%. Posmatrano prema vrsti građevinskih objekata, u istom periodu na objektima visokogradnje zabilježen je rast od 0,9%, i na objektima niskogradnje rast od 1,3%.

Vrijednost ugovorenih građevinskih radova u inostranstvu u 2022. godini veća je za 2,9% u odnosu na 2021. godinu.

Vrijednost izvršenih građevinskih radova u inostranstvu u 2022. godini veća je za 1,7% u odnosu na 2021. godinu.

Od ukupne vrijednosti izvršenih radova u inostranstvu u 2022. godini, najveći dio odnosi se na zemlje Evrope i to 99,8%.

Udio objekata visokogradnje u ukupno izvršenim građevinskim radovima iznosi 37,8%, a udio objekata niskogradnje iznosi 62,2%.

Prosječna cijena prodatih novih stanova završenih u četvrtom tromjesečju 2022. godine je formirana na bazi izvještaja za 232 stanova. Ona iznosi 2424,0 KM po kvadratnom metru stambene površine, i veća je za 24,8% u odnosu na isti period prethodne godine.

*If compared by markets, in the same period, it increased by 2,0% on the domestic market and decreased by 0,3% on the non-domestic market.*

*In January 2023, compared with January 2022, industrial turnover in Federation of Bosnia and Herzegovina, working-day adjusted, increased by 1,5%.*

*If compared by markets, in the same period, it increased by 1,0% on the domestic market and increased by 1,9% on the non-domestic market.*

### Industrial turnover in industry index, according to the MIGs

**Monthly comparison** in January 2023, compared with December 2022, Energy increased by 17,6% and Non-durable consumer goods increased by 0,3%. Capital goods decreased by 4,6%, Durable consumer goods decreased by 0,7% and Intermediate goods decreased by 0,1%.

**Annual comparison** in January 2023, compared with January 2022, Capital goods increased by 23,5%, Non-durable consumer goods increased by 13,8% and Intermediate goods increased by 0,4%. Energy decreased by 14,8% and Durable consumer goods decreased by 0,6%.

### CONSTRUCTION

*Number of building permits for construction issued in February 2023, compared to the average number of building permits issued in 2022 decreased by 3,6%, and compared with February 2022, increased by 7,7%.*

*Number of dwellings planned for construction in February 2023, compared to the average number of dwellings planned for construction in 2022, decreased by 16,5%, while it was increased by 11,6% compared with February 2022.*

*Total seasonally adjusted production in construction in the fourth quarter of 2022, compared to the previous quarter remained at the same level. By type of construction, it increased by 0,5% for buildings and decreased by 0,4% for civil engineering during the same period.*

*In the fourth quarter of 2022, compared to the fourth quarter of 2021, total working-day adjusted production in construction increased by 1,1%. By type of construction, it increased by 0,9% for buildings and increased by 1,3% for civil engineering during the same period.*

*The value of contracted construction works abroad in the 2022 compared of 2021 more than 2,9%.*

*The value of construction put in place of 2022 compared of 2021 more than 1,7%.*

*The most part of completed projects in 2022, refer to countries of Europe 99,8%.*

*Viewed according to types of works in completed construction projects, building construction shared 37,8%, civil engineering shared 62,2%.*

*The average price of sold new dwellings completed in the fourth quarter of 2022 was formed on the basis of reports for 232 dwellings. It amounted to 2424,0KM per square meter of floor area, which is 24,8% higher than in the corresponding period of 2021.*



Prosječni troškovi gradnje učestvuju sa 68,9% od ukupne prosječne cijene.

*Average construction costs represent 68,9% of the total average price.*

Ukupni indeks proizvođačkih cijena u građevinarstvu/stanogradnja u četvrtom tromjesečju 2022.godine u poređenju sa prethodnim tromjesečjem veći je za 1,5%.

*The total Producer Price Index in Construction for residential buildings in fourth quarter 2022, as compared to previous quarter increased by 1,5%.*

Posmatrano prema vrsti građevinskih radova, u istom period indeks cijena za Arhitektonske i građevinske radove veći je za 1,5%, za Elektroinstalacijske radove veći je za 1,4%, za Vodoinstalaterske i kanalizacione radove veći je za 1,3% i za Mašinsko-instalacijske radove indeks cijena je veći za 0,3%.

*By types of construction works, in the same period index for Architecture and construction works increased by 1,5%, index for Electrical installations works increased by 1,4%, index for Plumbing and sewage works increased by 1,3%, and index for Heating installations works increased by 0,3%.*

Ukupni indeks proizvođačkih cijena u građevinarstvu/ niskogradnja u 2022. godini u poređenju sa 2021. godinom bilježi rast za 15,0%.

*The total Producer Price Index in Construction/ Civil Engineering in 2022, as compared to 2021, increased by 15,0%.*

Posmatrano prema vrsti građevinskih radova, u 2022.godini u odnosu na 2021.godinu, zabilježen je rast indeksa proizvođačkih cijena za radove na objektima niskogradnje i to: 16,6% za tunele, 14,5% za magistralne ceste, 11,8% za autoputeve i 10,5% za mostove.

*By types of construction works in 2022, compared to 2021, producer price index for performed works in Civil engineering increased 16,6% for tunnels, 14,5% for main roads, 11,8% for highways and 10,5% for bridges.*

## **PRIJEVOZ I SKLADIŠTENJE**

U četvrtom tromjesečju 2022. godine u odnosu na isti period 2021. godine pređeni kilometri vozila u cestovnom prijevozu robe manji su za 1,7%. Prevezena roba manja je za 0,6%, a tonski kilometri veći su za 1,9%.

## **TRANSPORT AND STORAGE**

*The operation of vehicles in period October – December 2022 compared to the same period 2021 in terms of vehicle-kilometres decreased by 1.7%, and in terms of goods carried decreased by 0.6%. Tonne – kilometres increased by 1.9%.*

U četvrtom tromjesečju 2022. godine u odnosu na isti period 2021. godine pređeni kilometri vozila u cestovnom prijevozu putnika veći su za 17,0%. Broj prevezenih putnika veći je za 1,8%, a putnički kilometri veći su za 23,6%.

*The vehicle – kilometres covered in passengers transport increased by 17.0%, and number of passengers carried increased by 1.8%. Passenger – kilometres increased by 23.6% compared to the same period 2021.*

U četvrtom tromjesečju 2022. godine u odnosu na isti period 2021. godine ukupno pređeni kilometri vozila u gradsko-prigradskom prijevozu veći su za 8,6%. Pređeni kilometri u tramvajskom saobraćaju manji su za 22,4%, u autobuskom veći su za 10,2%, a u trolejbuskom većii su za 12,9% .

*The total vehicle-kilometres in urban – suburban transport increased by 8.6%. The total vehicle-kilometres in the street-cars transport decreased by 22.4%. The total vehicle-kilometres in the bus transport increased by 10.2% and trolleybuses increased by 12.9%.*

Ukupan broj prevezenih putnika u gradsko-prigradskom prijevozu manji je za 15,5%. Broj prevezenih putnika tramvajima manji je za 11,4%, autobusima manji je za 7,9%, a trolejbusima manji je za 50,2%.

*The total number of passengers carried decreased by 15.5%. Number of passenger carried by street-cars decreased by 11.4%, by buses decreased by 7.9% and trolleybuses decreased by 50.2%.*

## **PROMET U PRIJEVOZIM I SKLADIŠNIM DJELATNOSTIMA**

U četvrtom tromjesečju 2022. godine u odnosu na treće tromjesečje 2022. godine indeks ukupnog prometa je ostao nepromjenjen

## **TURNOVER OF TRANSPORTATION AND STORAGE ACTIVITIES**

*In 4<sup>th</sup> quarter of 2022 transportation and storage activities seasonally adjusted total turnover was unchanged comparing to 3<sup>rd</sup> quarter of 2022.*

Promet u oblasti 49 - Kopneni prijevoz i cjevovodni transport veći je za 1,3 % u odnosu na treće tromjesečje 2022. godine.

*Turnover in section 49 - Land transport and transport via pipelines is 1.3% higher as compared to the 3<sup>rd</sup> quarter 2022.*

Promet u oblasti 52 – Skladištenje i pomoćne djelatnosti u prijevozu je manji za 6,2% u odnosu na treće tromjesečje 2022. godine.

*Turnover in section 52 - Warehousing and support activities for transportation is 6.2% lower as compared to the 3<sup>rd</sup> quarter 2022.*

Kalendarski prilagođeni ukupan promet u prijevoznim i skladišnim djelatnostima u četvrtom tromjesečju 2022. godine u odnosu na četvrto tromjesečje 2021. godine veći je za 23,5 %.

*In 4<sup>th</sup> quarter of 2022 transportation and storage activities working-day adjusted total turnover is 23.5% higher than in 4<sup>th</sup> quarter of 2021.*

Rast prometa u oblasti 49 - Kopneni prijevoz i cjevovodni transport iznosi 25,5% u odnosu na promet ostvaren u istom tromjesečju 2021. godine.

*Turnover in section 49 - Land transport and transport via pipelines is 25.5% higher than in the same quarter 2021.*

Rast prometa u oblasti 52 – Skladištenje i pomoćne djelatnosti u prijevozu iznosi 14,4% u odnosu na promet ostvaren u istom tromjesečju 2021. godine.

*Turnover in section 52 - Warehousing and support activities for transportation is 14.4% higher than the same quarter 2021.*

## VANJSKA TRGOVINA

Vrijednost izvoza Federacije BiH za januar/siječanj 2023. iznosi 966.070 hilj./tis. KM, što je za 4% više u odnosu na isti mjesec prethodne godine, a 2,5% više u odnosu na decembar/prosinac 2022.

Vrijednost uvoza Federacije BiH za januar/siječanj 2023. iznosi 1.362.085 hilj./tis. KM, što je za 8,3% više u odnosu na isti mjesec prethodne godine, a 21,5% manje u odnosu na decembar/prosinac 2022.

Trgovinski deficit Federacije BiH za januar/siječanj 2023. iznosi 396.015 hilj./tis. KM.

Procenat pokrivenosti uvoza izvozom Federacije BiH za januar/siječanj 2023. je 70,9% i manji je za 3% u odnosu na isti mjesec prethodne godine kada je pokrivenost iznosila 73,9%, odnosno viši za 16,6% u odnosu na decembar/prosinac 2022., kada je pokrivenost iznosila 54,3%.

Prema KD-u, najveća vrijednost izvoza za januar/siječanj 2023. ostvarena je u području C - Prerađivačka industrija u vrijednosti 825.409 hilj./tis. KM, što iznosi 85,4% ukupnog izvoza. Najveća vrijednost u uvozu 1.186.624 hilj./tis. KM ostvarena je u području C - Prerađivačka industrija, što iznosi 87,1% ukupnog uvoza.

Prema SMTK, najveće učešće u izvozu za isti mjesec ostvareno je u sektoru 6 - Industrijski proizvodi, razvrstani uglavnom po sirovinama sa vrijednošću 274.144 hilj./tis. KM, što je 28,4% ukupnog izvoza. Najveće učešće u uvozu ostvareno je u sektoru 6 - Industrijski proizvodi, razvrstani uglavnom po sirovinama sa vrijednošću 320.127 hilj./tis. KM, što je 23,5% ukupnog uvoza.

Prema BEC-u, najveća vrijednost izvoza za januar/siječanj 2023. ostvarena je u kategoriji 2 - Industrijski materijali u vrijednosti 453.906 hilj./tis. KM, što iznosi 47% ukupnog izvoza. Najveća vrijednost u uvozu ostvarena je u kategoriji 2 - Industrijski materijali u vrijednosti 446.757 hilj./tis. KM, što iznosi 32,8% ukupnog uvoza.

Tri najveće zemlje u izvozu za januar/siječanj 2023. su: Njemačka sa 169.564 hilj./tis. KM ili 17,55% ukupnog izvoza, Hrvatska sa 145.108 hilj./tis. KM ili 15,02% i Srbija sa 111.468 hilj./tis. KM ili 11,54% ukupnog izvoza. Izvoz u sve ostale zemlje iznosi 539.930 hilj./tis. KM ili 55,89% ukupnog izvoza.

U istom mjesecu tri najveće zemlje u uvozu su: Italija sa 153.981 hilj./tis. KM ili 11,30% ukupnog uvoza, Njemačka sa 152.352 hilj./tis. KM ili 11,19% i Hrvatska sa 152.024 hilj./tis. KM ili 11,16% ukupnog uvoza. Uvoz iz svih ostalih zemalja iznosi 903.728 hilj./tis. KM ili 66,35% ukupnog uvoza.

Posmatrano po statističkim procedurama, u izvozu je na prvom mjestu redovan izvoz s učešćem 76,1% od ukupnog izvoza, a u uvozu je na prvom mjestu redovan uvoz što je 90,1% od ukupne vrijednosti uvoza.

## FOREIGN TRADE

Total exports of Federation of Bosnia and Herzegovina was 966,070 thousands of KM in January 2023, which is 4% more than in the same month in 2022 and 2.5% more than in December 2022.

Total imports of Federation of Bosnia and Herzegovina was 1,362,085 thousands of KM in January 2023, which is 8.3% more than in the same month in 2022 and 21.5% less than in December 2022.

Trade deficit of the Federation of Bosnia and Herzegovina for January 2023 is 396,015 thousands of KM.

The exports/imports ratio of the Federation of Bosnia and Herzegovina was 70.9% in January 2023. This is 3% less than in the same month in 2022 when ratio was 73.9% and 16.6% more than in December 2022 when ratio was 54.3%.

In January 2023 the biggest share in exports had NACE section C - Manufacturing with the value 825,409 thousands KM and with 85.4% share in total exports. The biggest share in imports had NACE section C - Manufacturing with the value 1,186,624 thousands KM and with 87.1% share in total imports.

In the same month the biggest share in exports had SITC section 6 - Industrial products, classified primarily by raw material with the value 274,144 thousands KM and with 28.4% share in total exports. The biggest share in imports had SITC section 6 - Industrial products, classified primarily by raw material with the value 320,127 thousands KM and with 23.5% share in total imports.

According to BEC, the biggest share in exports In January 2023 had category 2 - Industrial supplies with the value 453,906 thousands KM and with 47% share in total exports. The biggest share in imports had category 2 - Industrial supplies with the value 446,757 thousands KM and with 32.8% share in total imports.

In January 2023 top 3 countries in exports were: Germany with 169,564 thousand KM or 17.55% share in total exports; Croatia with 145,108 thousand KM or 15.02% share and Serbia with 111,468 thousand KM or 11.54% share. Exports to all other countries was 539,930 thousand KM or 55.89% share in total exports.

Top 3 countries in imports were: Italy with 153,981 thousand KM or 11.30% share in total imports; Germany with 152,352 thousand KM or 11.19% share and Croatia with 152,024 thousand KM or 11.16% share. Imports from all other countries was 903,728 thousand KM or 66.35% share in total imports.

According to statistical procedures, in exports the biggest share had normal exports with 76.1% of total exports. In imports the biggest share had normal imports with 90.1% of total imports.

## UNUTRAŠNJA/UNUTARNJA TRGOVINA

### Distributivna trgovina za FBiH

#### IV tromjesečje 2022.

Kalendarski prilagođeni ukupan promet distributivne trgovine u četvrtom tromjesečju 2022. godine u odnosu na četvrto tromjesečje 2022.godine bilježi rast od 17,1%.

U četvrtom tromjesečju 2022.godine u odnosu na treće tromjesečje 2022.godine ukupni desezonirani promet distributivne trgovine bilježi rast od 1,3%.

Posmatrano prema glavnoj (pretežnoj) djelatnosti poslovnog subjekta najveće učešće u iznosu od 53,4% od ukupnog prometa distributivne trgovine odnosi se na granu 46. Učešće grane 47 je 38,1%; a grane 45 je 6,7%.

Učešće ostalih djelatnosti u ukupnom prometu iznosi 1,8%.

## TRGOVINA NA MALO

### Januar/siječanj 2023. godine

Desezonirani promet što su ga ostvarili poslovni subjekti čija je glavna djelatnost trgovina na malo u januaru/siječnju 2023. godine u odnosu na decembar/prosinac 2022. godine bilježi realni rast od 0,9%.

Desezonirani promet od trgovine na malo što su ga ostvarili poslovni subjekti koji se bave trgovinom na malo bez obzira na svoju glavnu djelatnost u januaru/siječnju 2023.godine u odnosu na decembar/prosinac 2022. godine bilježi realni rast od 2,1%.

U januaru/siječnju 2023. godine u odnosu na januar/siječanj 2022. godine kalendarski prilagođeni ukupan promet bilježi realni rast od 3,3%.

U januaru/siječnju 2023. godine u odnosu na januar/siječanj 2022.godine kalendarski prilagođeni promet od trgovine na malo bilježi realni rast od 3,4%.

Posmatrano po trgovačkim strukama najveći promet od trgovine na malo u januaru/siječnju 2023. godine ostvaren je po grupama kako slijedi: Nespecijalizirane prodavnice/prodavaonice živežnim namirnicama 36,7% od ukupnog prometa u trgovini na malo, zatim Motorna goriva i maziva 22,6%, Ostale nespecijalizirane prodavnice/prodavaonice 9,5%. Učešće svih ostalih grupa je 31,2%.

## DOMESTIC TRADE

### Distributive trade for FBiH

#### For 4<sup>th</sup> quarter of 2022.

In 4<sup>th</sup> quarter of 2022, working-day adjusted total turnover is 17.1% higher than in 4<sup>th</sup> quarter of 2021.

In 4<sup>th</sup> quarter of 2022 seasonally adjusted distributive trade total turnover was 1.3 % higher than in 3<sup>rd</sup> quarter of 2022.

According to main activity of enterprises, in 4<sup>th</sup> quarter of 2022 largest share is related to divisions 46 and is 53.4% of total distributive trade turnover. Share of division 47 is 38.1%; and share of division 45 is 6.7%.

Share of other activities in total turnover is 1.8%.

## RETAIL TRADE

### January 2023.

Seasonally adjusted total turnover realized by all business entities with retail trade as their main activity in January 2023 was 0.9% higher than in December 2022.

Seasonally adjusted turnover of all business entities engaged in retail trade, irrespective of their main activity in January 2023 in real term was 2.1% higher than in December 2022.

In January 2023, in real term, total turnover, working day adjusted was by 3.3% higher than in January 2022.

In January 2023, in real term, retail trade turnover, working day adjusted was 3.4% higher than in January 2022.

In January 2023, the greatest values of retail trade concerning to branches were in following groups: Non-specialized stores of food 36.7% of total sale, Automotive fuel 22.6 %, Other non-specialized stores 9.5%, The share of all other groups is 31.2%.

## Ostale uslužne djelatnosti za FBiH

### IV tromjesečje 2022.

U četvrtom tromjesečju 2022. godine u odnosu na treće tromjesečje 2022. godine ukupni sezonski prilagođeni promet ostalih uslužnih djelatnosti pao je za 0,5 %.

Najveći rast desezoniranog prometa od 10,5% zabilježen je u području N-Administrativne i pomoćne uslužne djelatnosti.

Najveći pad desezoniranog prometa od 3,3% zabilježen je u području M-Stručne, naučne i tehničke djelatnosti.

Kalendarski prilagođeni ukupan promet ostalih uslužnih djelatnosti u četvrtom tromjesečju 2022. godine bilježi rast od 22,3% u odnosu na četvrto tromjesečje 2021. godine.

Najveći rast kalendarski prilagođenog prometa zabilježen je u području N-Administrativne i pomoćne uslužne djelatnosti, od 31,4%.

U ukupnom prometu ostalih uslužnih djelatnosti najveće učešće od 55,3% ostvareno je u području J – Informacije i komunikacije, prema KD BiH 2010. Slijedi područje M - Stručne, naučne i tehničke djelatnosti u iznosu od 28,8 %. Učešće svih ostalih djelatnosti je 15,9%.

## TURIZAM

Broj raspoloživih kreveta u januaru/siječnju 2023. godine iznosio je 26.778 što je za 2,5% više u odnosu na januar/siječanj 2022. godine. Neto stopa iskorištenosti kreveta za vrstu Hoteli i sličan smještaj na području Federacije BiH iznosila je 18,2 %.

Ukupan broj dolazaka turista u januaru/siječnju 2023. godine iznosio je 60.993 što je za 15,2% više u odnosu na januar/siječanj 2022. godine, a u odnosu na decembar/prosinac 2022. godine manji je za 13,5%. Učešće domaćih turista je 38,4%, a stranih turista 61,6%.

Ukupan broj noćenja turista u januaru/siječnju 2023. godine iznosio je 136.755 što je za 18,9% više u odnosu na januar/siječanj 2022. godine, a u odnosu na decembar/prosinac 2022. godine veći je za 1,3%. Učešće domaćih turista je 35,2%, a stranih turista 64,8%.

Prema vrsti smještajnog objekta najveći broj noćenja je ostvaren u okviru vrste Hoteli i sličan smještaj sa učešćem od 96,6%.

U strukturi noćenja stranih turista najviše noćenja ostvarili su turisti iz Hrvatske (38,3%), Srbije (12,4%), Turske (6,3%), Crne Gore (5,9%) i Slovenije (4,1%) što je ukupno 67,0%. Turisti iz ostalih zemalja ostvarili su 33,0% noćenja.

Od ukupno ostvarenog broja noćenja 85,5% odnosi se na individualna, a 14,5% na organizirana putovanja.

Što se tiče svrhe dolaska turista od ukupno ostvarenog broja noćenja 17,2% odnosi se na poslovna putovanja, a 82,8% na ostala putovanja.

## Other services for FBiH

### for 4<sup>th</sup> quarter of 2022.

In 4<sup>th</sup> quarter of 2022 other services seasonally adjusted total turnover was 0.5% lower than in 3<sup>rd</sup> quarter of 2022.

The highest increase in seasonally adjusted turnover was recorded in the section M- Professional, scientific and technical activities 10.5%.

The highest decrease in seasonally adjusted turnover was recorded in the section M- Professional, scientific and technical activities 3.3%.

In 4<sup>th</sup> quarter of 2022 other services working-day adjusted total turnover is 22.3% higher than in 4<sup>th</sup> quarter of 2021.

The highest increase in working-day adjusted turnover was recorded in the section N- Administrative and support service activities 31.4%.

In total other services turnover largest share is related to section J- Information and communication and is 55.3%, according to KD BiH 2010. Share of section M - Professional, scientific and technical activities is 28.8%; and share of all other activities is 15.9%.

## TOURISM

Number of permanent bed places was 26.778 in January 2023 what is 2.5% more than in January 2022. Net occupancy rate of bed places for Hotels and similar accommodation was 18.2%.

In January 2023 total number of tourist arrivals was 60.993 what is 15.2% more than in January 2022 and 13.5% less than in December 2022. Share of domestic tourist arrivals was 38.4% and foreign tourist's share was 61.6%.

In January 2023 total number of tourist nights spent was 136.755 what is 18.9% more than in January 2022 and 1.3% more than in December 2022. Share of domestic tourist arrivals was 35.2% and foreign tourist's share was 64.8%.

According to the type of accommodation facility the highest number of nights spent was realized in Hotels and similar accommodation with share of 96.6%.

Concerning the structure of foreign tourist nights, the most of them (67.0%) were realized by tourists from Croatia (38.3%), Serbia (12.4%), Turkey (6.3%), Montenegro (5.9%) and Slovenia (4.1%). Tourists from other countries realized 33.0% of tourist nights spent.

Concerning the mean of the trip share of individual arrangement was 85.5% and share of organized trip was 14.5%.

Concerning the purpose of trip share of business trip was 17.2% and share of trip - other was 82.8%.

## METODOLOŠKA OBJAŠNJENJA

### ZAPOSLENOST I PLAĆE

#### Zaposlenost

Podaci o ukupnom broju zaposlenih osoba u Federaciji BiH (pravne osobe i obrt i srodne djelatnosti) dobiveni su obradom podataka koji su preuzeti iz administrativnog izvora, Porezne uprave Federacije BiH.

Istraživanjem su obuhvaćene pravne osobe svih oblika vlasništva, tijela državne vlasti svih nivoa, ustanove i druge organizacije, koje posluju na teritoriji Federacije BiH.

Istraživanjem o zaposlenima u pravnim osobama obuhvaćeni su zaposleni koji imaju zasnovan radni odnos bez obzira na vrstu radnog odnosa i dužinu radnog vremena.

U ove podatke uključeni su i zaposleni u odbrani i policiji.

Istraživanjem o zaposlenima u obrtu i srodnim djelatnostima obuhvaćeni su zaposleni i vlasnici kojima je obrt osnovno zanimanje.

Zaposleni su osobe koje su zasnovale radni odnos s poslodavcem (pravnim ili fizičkim licem - obrt) na neodređeno ili određeno vrijeme, neovisno od dužine radnog vremena i vlasništva pravne osobe.

Godišnji prosjek broja zaposlenih izračunava se na osnovu podataka mjesečnih stanja za tu godinu.

#### Nezaposlenost

Podaci o ukupnom broju nezaposlenih osoba preuzimaju se od Federalnog zavoda za zapošljavanje, i uključuju osobe koje su u ovom zavodu registrirane kao nezaposlene osobe.

#### Plaće

Podaci o prosječnoj mjesečnoj isplaćenju neto i bruto plaći obračunavaju se na temelju podataka prikupljenih Mjesečnim istraživanjem o zaposlenima i plaći (Rad-1). Istraživanjem su obuhvaćene pravne osobe svih oblika vlasništva, tijela državne vlasti svih nivoa/razina, ustanove i druge organizacije, po organizaciono teritorijalnom principu na nivou/razini općine.

Istraživanje o plaćama obuhvaća isplaćene neto i bruto plaće zaposlenih koji imaju zasnovan radni odnos, bez obzira na vrstu radnog odnosa i trajanje radnog vremena.

Prosječna mjesečna isplaćena neto plaća obuhvaća isplaćenu plaću za obavljani rad, kao i naknade plaća po osnovu radnog odnosa: godišnji odmor, plaćeni dopust, državne praznike i neradne dane utvrđene zakonom, bolovanja koja isplaćuje poslovni subjekat, plaćeno odsustvo sa posla, zastoje u poslu bez krivnje zaposlenog.

Prosječna mjesečna isplaćena bruto plaća obuhvaća sve vrste neto isplata plus zakonom propisana obavezna/obvezna izdvajanja iz bruto plaće (doprinosi iz bruto plaće i akontacija poreza na dohodak).

Prosječna mjesečna isplaćena neto i bruto plaća po zaposlenom izračunava se dijeljenjem ukupnih isplata sa brojem zaposlenih koji su učestvovali u isplatama.

U obračun nisu uključene plaće pripadnika odbrane, kao ni plaće zaposlenih u obrtu i srodnim djelatnostima.

Nominalni indeksi neto i bruto plaća izračunavaju se iz podataka o prosječnim mjesečnim iznosima neto i bruto plaća za odgovarajuće mjeseci i godine.

Realni indeksi neto i bruto plaća izračunavaju se dijeljenjem nominalnih indeksa neto i bruto plaća sa indeksom potrošačkih cijena.

## NOTES ON METHODOLOGY

### EMPLOYMENT AND WAGES

#### Employment

Data on the total number of persons in paid employment in the Federation of BiH (legal persons and crafts and related activities) were obtained by processing data that were taken from the administrative source, the Tax Administration of the Federation of BiH.

The survey includes legal entities of all types of ownership, government bodies, institutions and other organizations that operate on the territory of the Federation of BiH.

The survey on persons in paid employment in legal entities includes all persons who have signed a work contract, regardless of the type of work contract and whether they work full-time or less than full-time.

This data including employees in defence and police.

The survey on persons in crafts and related activities includes and employed and owners of craft.

Employed are persons who have signed a contract with an employer (legal entities or owners of craft and trade) for a fixed or an unspecified period of time, irrespective of the type of ownership and of whether they work full-time or less than full-time.

Annual average of the number of persons in employment is calculated on the basis of monthly data.

#### Unemployment

Data on the number of unemployed persons are taken over from the Employment Office and include only persons registered as unemployed at this office.

#### Wages

Data on average monthly paid off net and gross earnings are calculated on the base of the data collected with regular Monthly survey on employment and wages Rad-1. The survey includes legal entities of all types of ownership, government bodies, institutions and other organizations.

The statistical survey on wages covers paid off net and gross earnings of persons in payed employment, irrespective of the kind of employment and number of working hours.

Monthly paid off net earning includes income of a person in employment earned for the work done during regular working hours as well as for annual leave, paid leave, public holidays and day-offs defined by law, sickness which are paid by employer, paid absence from the work, lay-offs and job stops caused against person's will and of no fault of his own, and all other payments which are subject to contributions.

Average monthly gross earning includes all kinds of net pays plus contributions from gross earnings as prescribed by law and taxes.

Average paid off net and gross earnings per person in employment are calculated by dividing the total of pay-offs with the number of persons who participated in that payments.

It does not include pay-offs of persons in employment in crafts and related activities and persons employed in defence.

Nominal indices of net and gross wages are calculated from the data on average monthly net and gross wages for the respective months and year.

Real indices of net and gross wages are calculated by dividing nominal indices of net and gross wages with the consumer price index.

## **NAPOMENA:**

Prosječna mjesečna isplaćena neto plaća koju objavljuje Federalni zavod za statistiku ne sadrži porez na dohodak.

## **CIJENE**

Indeks potrošačkih cijena predstavlja mjeru promjena cijena proizvoda i usluga koje rezidentna domaćinstva/kućanstva kupuju radi zadovoljenja svojih ličnih/osobnih potreba.

### **Namjena**

Indeks potrošačkih cijena se koristi kao mjera inflacije, za usklađivanje plaća i zarada u skladu sa kolektivnim ugovorima, te penzija i socijalnih davanja. Također se može koristiti i za cijenovno prilagođavanje klauzula u dugoročnim kupoprodajnim ugovorima, omogućuje upoređivanje kretanja cijena unutar zemlje između pojedinih regiona, te služi kao osnov za deflacioniranje pojedinih makroekonomskih agregata u statistici nacionalnih računa i u druge svrhe.

### **Indeks potrošačkih cijena**

Indeks potrošačkih cijena u Federaciji Bosne i Hercegovine izračunava se na osnovu reprezentativne liste proizvoda koju čini 618 proizvoda. Svakog mjeseca prikuplja se oko 10000 cijena na unaprijed definiranom uzorku prodajnih mjesta i geografskih lokacija.

### **Obuhvat indeksa**

**Geografski obuhvat** - Cijene se prikupljaju na pet lokacija (gradova) u Federaciji Bosne i Hercegovine (Bihać, Mostar, Sarajevo, Tuzla i Zenica) odabranih prema kriteriju broja stanovnika i njihovoj ulozi u geografskom području kojem pripadaju.

**Obuhvat proizvoda** - Obuhvaćeni su najvažniji proizvodi i usluge koje kupuje stanovništvo radi finalne potrošnje. Obuhvat dobara i usluga redovno se revidira kako bi se očuvala reprezentativnost liste proizvoda s obzirom na ukuse potrošača i njihove navike u pogledu kupovine.

### **Snimanje cijena**

Sve cijene prikupljaju uposlenici Federalnog zavoda za statistiku prema utvrđenom vremenskom rasporedu i unaprijed odabranom uzorku prodavnica/prodavaonica, tržnica i ustanova koje pružaju različite usluge stanovništvu. Snimatelji cijena dobivaju jasne specifikacije naziva proizvoda, njegove COICOP šifre i jedinice mjere i na osnovu/temelju tih informacija samostalno biraju konkretan proizvod čiju će cijenu snimati na određenom prodajnom mjestu, u skladu/sukladno sa kriterijem najprodavanijeg proizvoda na datom prodajnom mjestu. Kako bi se osiguralo da snimatelji iz mjeseca u mjesec snimaju cijene istih proizvoda, te kako bi se moglo pratiti koje proizvode snimatelji posmatraju na terenu, u upitnik se unose karakteristike proizvoda, kao što su marka, vrsta i količina proizvoda koji se snima, te informacije o eventualnim zamjenama ovih karakteristika ukoliko ih bude.

Takav način snimanja omogućuje praćenje promjene kretanja cijena između dva perioda tj. praćenje dinamike kretanja cijena.

Za potrebe indeksa potrošačkih cijena, snimanje cijena se vrši sljedećih dana u mjesecu:

- za poljoprivredne proizvode koji se prodaju na tržnicama cijene se prikupljaju dva puta mjesečno, i to u prvj i trećoj sedmici/tjednu u mjesecu;
- za sve ostale proizvode cijene se, u skladu/sukladno sa važećim Evropskim/Europskim regulativama, prikupljaju jedanput mjesečno (između 1. i 21. u mjesecu), s tim da se nužno održava isti interval između prikupljanja.

## **NOTICE:**

Monthly paid off net wages published by Federal Office of Statistics does not include income

## **PRICES**

Consumer Price index represents a measure of average changes in price of a product (goods and services) which consumers buy for their personal needs.

### **Purpose**

The CPI can be used for various purposes. It can be used as a measure of inflation, for price adjustment of clauses in long-term sales and purchases contracts (for example, the CPI can serve for indexing wages and salaries in collective agreements, for indexing pensions etc.), it enables a comparison of inflation in the country with inflation in other countries as well as a comparison of price movements within a particular country and regions, also it can be used as a base for deflating macroeconomic aggregates in statistic of national accounts and for other purposes.

### **Consumer Price Index**

The CPI in the Federation of Bosnia and Herzegovina is calculated on the basis of the representative List of products that consisted of 619 different items. Each month around 10000 prices are being collected in a fixed panel of geographical locations and outlets.

### **Scope of the Index**

**Geographic coverage** - The prices are collected in five geographic locations (cities) of the Federation of Bosnia and Herzegovina (Bihać, Mostar, Sarajevo, Tuzla and Zenica) chosen according to the criterion of their weight in terms of population and their role with respect to the geographical areas they belong to.

**Product coverage** - All relevant goods and services bought by the reference population for the purpose of final consumption are included in the index. The coverage of goods and services is regularly reviewed in order to ensure the representative list of product with respect to the consumer tastes and purchasing practices.

### **Price collection**

All the prices are collected by the personnel of the Institute for Statistics of FBiH according to a pre-defined schedule and panel of outlets, markets and institutions providing different kinds of services to citizens. The price collectors receive clear specifications of the name of item, its COICOP code, and unit of measurement that allows them to choose a concrete item for price collecting in a specific outlet, in accordance with the criterion of the most sold products in that outlet. In order to be certain that the collector is collecting prices for exactly the same items each month, the form for price collecting also includes the informations on detailed product description in terms of brands, variety and quantity, as well as the information on possible replacements of items.

All of this allows the monitoring of the exact price change in different periods.

For the purposes of CPI calculations, the price collection is scheduled as follows:

- for agricultural products sold on green markets the prices are being collected twice a month, in the first and third week of a month;
- for other items the prices, in accordance with the European Regulative, are being collected once a month (between 1<sup>th</sup> and 21<sup>th</sup> of the month) with the obligation of maintaining the same interval of price collection.

## Ponderi

Ponderi koji se primjenjuju za izračunavanje indeksa potrošačkih cijena su koeficijenti koji odražavaju relativnu važnost odabranih proizvoda i usluga u ukupnoj potrošnji domaćinstava/kućanstava na teritoriji Federacije BiH. Pomoću njih se izračunavaju elementarni indeksi kao ponderisani/ponderirani prosjeci. Bazirani su na podacima povezanim sa finalnom potrošnjom domaćinstava/kućanstava i na podacima o broju stanovnika.

Osnovni izvor podataka za izradu pondera za obračun indeksa potrošačkih cijena je Anketa o potrošnji domaćinstava/kućanstava. Za izračunavanje indeksa potrošačkih cijena, od januara 2018. godine primjenjuju se ponderi koji se baziraju/temelje na podacima iz Ankete o potrošnji domaćinstava/kućanstava iz 2015. godine. Ponderi se svake godine koririraju indeksom kretanja cijena u prethodnoj godini.

## Klasifikacija

Za obračun indeksa potrošačkih cijena upotrebljava se Klasifikacija lične/osobne potrošnje prema namjeni (Classification of Individual Consumption by Purpose-COICOP) po kojoj se proizvodi i usluge dijele na dvanaest osnovnih odjeljaka za koje se izračunavaju indeksi.

## Agregiranje

Izračunavanje indeksa potrošačkih cijena počinje izračunavanjem elementarnih indeksa (indeksa proizvoda) i indeksa reprezentativnih stavki na nivou gradova. Pri tome se kao mjera srednje vrijednosti koristi geometrijska sredina. Agregatni indeksi se nakon toga izračunavaju korištenjem Laspeyres-ove formule za ponderisanu aritmetičku sredinu počevši od indeksa reprezentativnih stavki na nivou gradova pa do ukupnog indeksa Federacije Bosne i Hercegovine. Referentna baza za izračunavanje indeksa je 2015. godina.

## Ostale definicije

**Proizvod** - bilo koji proizvod ili usluga za ličnu/osobnu potrošnju koji se mogu kupiti, grupni naziv za proizvode i usluge.

**Reprezentativna stavka** - proizvod na najnižem nivou agregacije, odnosno proizvod u prodajnom mjestu na jednoj geografskoj lokaciji za koji se može procijeniti ponder. Proizvodima iz nižih nivoa agregacije nije moguće dodijeliti ponder jer za to ne postoje reprezentativni podaci.

**Indeksi cijena proizvođača industrijskih proizvoda** u Federaciji Bosne i Hercegovine su izračunati u skladu sa Klasifikacijom djelatnosti BiH 2010 (Službeni glasnik BiH br. 47/10) i Nomenklaturom industrijskih proizvoda BiH 2010 (Službeni glasnik BiH br. 12/11 i 41/11).

**Indeks cijena proizvođača industrijskih proizvoda** se izračunava na bazi prodaje proizvoda proizvedenih u Federaciji BiH, a prodatih na teritoriji Bosne i Hercegovine (domaće tržište) i izvezenih na inostrano tržište.

## Definicije

**Prodajna cijena proizvođača industrijskih proizvoda na domaćem tržištu** je cijena po kojoj proizvođač prodaje svoje proizvode kupcima na domaćem tržištu u najvećim količinama utovareno u vagon (kamion) u mjestu proizvođača, ili je cijena po kojoj proizvođač vrši obračun sa drugim proizvođačima ili trgovinskim preduzećima/poduzećima. U ovu cijenu ulazi regres koji ostvaruje proizvođač, a od cijene se odbija trgovački rabat i popusti koje prodavac odobrava kupcu. PDV i akcize se ne uključuju u cijenu.

**Prodajna cijena proizvođača industrijskih proizvoda na domaćem tržištu** je cijena po kojoj proizvođač prodaje svoje proizvode kupcima na domaćem tržištu u najvećim količinama utovareno u vagon (kamion) u mjestu proizvođača, ili je cijena po kojoj proizvođač vrši obračun sa drugim proizvođačima ili trgovinskim preduzećima/poduzećima. U ovu cijenu ulazi regres koji ostvaruje proizvođač, a od cijene se odbija trgovački rabat i popusti koje prodavac odobrava kupcu. PDV i akcize se ne uključuju u cijenu.

## Weights

*Weights used for calculating the CPI reflect relative importance of the sampled goods and services in the total consumption of resident households within the territory of Federation of BiH. They are used for elementary indices calculations as the weighted averages. They are based on the data linked to the Household Final Consumption and population.*

*The most important data sources for calculating the weights used in the consumer price indices is the Household Budget Survey. From January 2018, the compilation of the CPI has been based on the weights derived from household expenditures made in 2015. Weights are updated every year according to the price changes in the previous year.*

## Classification

*For the CPI calculation, the Classification of Individual Consumption by Purpose (COICOP) is used. According to the COICOP, goods and services are divided into twelve main groups for which indices are calculated.*

## Aggregation

*Consumer Price Index calculation starts from the computation of elementary aggregate indices (items indices) and representative position at the level of towns. For this purpose, the geometric mean is used as a measure of average value. Elementary aggregate indices are calculated by using Laspeyres formula for weighted arithmetic mean starting from the level of representative positions indices at the level of towns to the overall index at the level of Federation Bosnia and Herzegovina. Reference base year for index calculation is 2015.*

## Other definitions

**Product** - any consumer good or service that can be purchased, a term covering both goods and services.

**Representative position** - lowest level of product aggregation, i.e. item in an outlet in a geographic location with a weight. The items at the lower levels of aggregation do not have weights attributed due to the lack of representative data.

**The Producer price indexes** in Federation of Bosnia and Herzegovina are calculated according to the Classification of activities BiH 2010 (Službeni glasnik BiH br. 47/10) and Nomenclature of Industrial Products BiH 2010 (Službeni glasnik BiH br. 12/11 i 41/11).

**The Producer price index** is calculated based on production value of industrial products produced in Federation of BiH and sold on the territory of Bosnia and Herzegovina (domestic market) and exported on non-domestic market.

## Definitions

**Industrial producer price on domestic market** is either price at which a producer sells products at the domestic market in the largest quantities, franco loaded into a wagon (truck) at the location of a producer or a price charged to another company by a producer. The selling price includes reimbursements if applicable, and it excludes commercial rebates, discounts, VAT and excises.

**Industrial producer price on domestic market** is either price at which a producer sells products at the domestic market in the largest quantities, franco loaded into a wagon (truck) at the location of a producer or a price charged to another company by a producer. The selling price includes reimbursements if applicable, and it excludes commercial rebates, discounts, VAT and excises.

**Prodajna cijena proizvođača industrijskih proizvoda na inozemnom tržištu** je cijena po kojoj proizvođač prodaje svoje proizvode kupcima na inozemnom tržištu u najvećim količinama isporučeno prema ugovorenim paritetima (EXW, FCA, FAS, FOB, CFR, CIF, CPT, CIP, DAF, DES, DEQ, DDU, DDP i dr.). U prodajnu cijenu ulazi regres koji ostvaruje proizvođač, a isključuju se rabat i popusti koje prodavac odobri kupcu. PDV i akcije se ne uključuju u cijenu.

**Indeks cijena proizvođača industrijskih proizvoda** predstavlja mjeru promjena cijena proizvoda koje industrijska preduzeća/poduzeća proizvode i prodaju na domaćem i inozemnom tržištu.

Ukupan indeks cijena proizvođača industrijskih proizvoda sadrži dva podindeksa, tj. Indeks cijena proizvođača industrijskih proizvoda na domaćem tržištu i Indeks cijena proizvođača industrijskih proizvoda na inozemnom tržištu. Praćenje prodajnih cijena na ta dva tržišta daje promjene u indeksu cijena proizvođača industrijskih proizvoda ukupne industrije, glavnih industrijskih grupacija, područja i oblasti industrije.

#### **Namjena**

Indeks cijena proizvođača industrijskih proizvoda se može koristiti kao mjera inflacije, za očuvanje vrijednosti kod ugovora s indeksnim klauzulama, te kao osnov za deflacioniranje pojedinih makroekonomskih agregata u statistici nacionalnih računa i u druge svrhe.

#### **Obuhvat indeksa**

Indeks cijena proizvođača industrijskih proizvoda u Federaciji Bosne i Hercegovine izračunava se na osnovu prikupljenih cijena za proizvode koji se prodaju na domaćem i inozemnom tržištu.

**Obuhvat proizvoda** - Obuhvaćeni su najvažniji proizvodi i usluge koje se proizvode u Federaciji BiH i prodaju na domaćem i inozemnom tržištu.

Svakog mjeseca se od izabranih preduzeća prikuplja 2039 pojedinačnih cijena za izabrane proizvode.

**Obuhvat preduzeća** - Cijene se prikupljaju od 595 proizvodna subjekta.

#### **Prikupljanje cijena**

Za indeks cijena proizvođača industrijskih proizvoda na domaćem i inozemnom tržištu cijene se prikupljaju od industrijskih preduzeća/poduzeća, mjesečno putem obrazaca C-41/DOM i C-41/INO.

#### **Ponderi**

Ponderi za izračunavanje ukupnog indeksa cijena proizvođača industrijskih proizvoda predstavljaju relativno učešće vrijednosti prodaje pojedinih proizvoda i na domaćem i na inozemnom tržištu.

Ponderi koji se primjenjuju za izračunavanje indeksa cijena proizvođača industrijskih proizvoda na domaćem tržištu su koeficijenti koji odražavaju relativno učešće vrijednosti prodaje pojedinog proizvoda u ukupnoj vrijednosti prodaje svih proizvoda na domaćem tržištu. Ponderi koji se primjenjuju za izračunavanje indeksa cijena proizvođača industrijskih proizvoda na inozemnom tržištu su koeficijenti koji odražavaju relativno učešće vrijednosti prodaje pojedinog proizvoda u ukupnoj vrijednosti prodaje svih proizvoda na inozemnom tržištu. Osnovni izvor podataka za izradu pondera je Godišnji izvještaj industrije (IND-21).

Za izradu ponderacionog sistema koji je primjenjen pri izračunu indeksa cijena proizvođača industrijskih proizvoda korišteni su podaci za 2015. godinu (bazna godina). Nova ponderacija se radi svakih 5 -7 godina, dok se korekcija pondera vrši svake godine. Kao korektivni faktor se koriste indeksi kretanja cijena proizvoda u prethodnoj godini.

#### **Klasifikacija i nomenklatura**

Za obračun indeksa cijena proizvođača industrijskih proizvoda upotrebljava se Klasifikacija djelatnosti (KD BiH 2010) prema kojoj se poslovni subjekti razvrstavaju u područja B,C i D i Nomenklatura

**Industrial producer price on non-domestic market** is price at which producer sells products at the non-domestic market in the largest quantities delivered according to the agreed parities (EXW, FCA, FAS, FOB, CFR, CIF, CPT, CIP, DAF, DES, DEQ, DDU, DDP and etc.).The selling price includes reimbursements if applicable, and it excludes commercial rabbates, disscounts, VAT and excises.

**Producer Price index** represents the measurement of price change of industrial products produced and sold by enterprises on domestic and non-domestic market.

Total PPI is composed of two subindices, i.e. the industrial producer price index on the domestic market and industrial producer price index on the non-domestic market. Monitoring of selling prices for these two markets provides changes in PPI for total industry, the main industrial groupings, sections and divisions of industry.

#### **Purpose**

The PPI can be used as a measure of inflation, to preserve the value of contracts with escalator clauses, as well as a base for deflating macroeconomic aggregates in statistics of national accounts and for other purposes.

#### **Index coverage**

Producer Price index in Federation of BiH is calculated based on collected prices for products sold on domestic and non-domestic market.

**Product coverage** - All relevant products and services produced by enterprises located in the Federation of BiH and sold on domestic and non-domestic market are covered by this index.

Each month 2039 single prices are collected from selected enterprises.

**Enterprises coverage** - The prices are collected from 574 producers.

#### **Price collection**

For Producer Price Indices of industrial products on the domestic and non-domestic market, all items the prices are being collected once a month through C-41/DOM and C-41/INO forms.

#### **Weights**

Weights used for calculating the total PPI represent the relative share of value of sale for each products on domestic and non-domestic market. Weights used for calculating the PPI on the domestic market reflect the relative importance value of sale for each product in the total value production sold on the domestic market.

Weights used for calculating the PPI on the non-domestic market reflect the relative importance value of sale for each product in the total value production sold on the non-domestic market. The main source of data for calculating weights is the Annual Survey on Industrial Production (IND-21).

For the production of weighting system applied for calculation of PPI, data for 2015 (based year) were used. The new ponderation has been done each 5 - 7 years, while correction of weights has been done each year. Indices of price movements of products in previous year are used as correction factor.

#### **Classification and nomenclature**

For calculating the price index, the PPI Classification of Activities (CEA BiH 2010) is used by which legal entities are classified in sections B, C and D and Nomenclature of Industrial Products (NIP BiH 2010).



## Agregiranje

Izračunavanje indeksa cijena proizvođača industrijskih proizvoda počinje izračunavanjem mjesečnih indeksa prostom geometrijskom sredinom za pojedine proizvode koje proizvodi više proizvođača. Agregirani indeksi se nakon toga izračunavaju korištenjem Laspeyres-ove formule za ponderisanu aritmetičku sredinu počevši od indeksa pojedinih proizvoda pa do ukupnih indeksa (ukupnog, indeksa na domaćem tržištu i indeksa na inozemnom tržištu), za Federaciju Bosne i Hercegovine.

## Simboli

... ne raspolaže se podatkom

## POLJOPRIVREDA, ŠUMARSTVO I RIBOLOV

### Prikupljanje kravljeg mlijeka i proizvodnja mliječnih proizvoda

Podaci o prikupljenom kravljem mlijeku i proizvodnji mliječnih proizvoda prikupljaju se redovnim mjesečnim istraživanjem „Mjesečni izvještaj o prikupljanju kravljeg mlijeka i proizvodnji mliječnih proizvoda“ (PO-M-MP/M). Ovim izvještajem prikupljaju se podaci o količini prikupljenog kravljeg mlijeka sa teritorije cijele Bosne i Hercegovine, sadržaju mliječne masti i proteina, te proizvodnji mliječnih proizvoda od kravljeg mlijeka.

Izveštajne jedinice i jedinice posmatranja su pravne osobe i dijelovi pravnih osoba razvrstani prema KD BiH 2010 u djelatnost 10.51-Proizvodnja mlijeka, mliječnih proizvoda i sira.

### Definicije

**Mlijeko za piće** obuhvata sirovo mlijeko, neobrano mlijeko, djelomično obrano mlijeko i obrano mlijeko bez sadržaja aditiva.

**Pavlaka/vrhnje** obuhvata prerađenu pavlaku/vrhnje koja se koristi izvan mliječara (tj. za ljudsku potrošnju, kao sirovina za proizvodnju čokolade, sladoleda itd.) sa mliječnom masti ne većom od 29%, kao i većom od 29%.

**Fermentirani proizvodi** obuhvataju jogurt, tekući jogurt, kiselo mlijeko, acidofilno mlijeko, te ostale fermentirane proizvode.

**Maslac/puter** obuhvata otopljeni maslac/puter, ulje maslaca/putera i slične proizvode s više od 82% mliječne masti.

**Kajmak** je proizvod sličan maslacu/puteru sa sadržajem mliječne masti manjim od 80%, isključujući ostale masti.

**Kravljir sir** obuhvata sve vrste sira dobivene isključivo od kravljeg mlijeka (meki, polumeki, tvrdi i ostali sirevi), isključujući topljeni sir.

### Skraćenice/Kratice

KD BiH 2010	Klasifikacija djelatnosti BiH 2010
t	tona
kg	kilogram

### Šumarstvo

Podaci o proizvodnji šumarstva u državnim šumama rezultat su Mjesečnog istraživanja šumarstva ŠUM- 22 koje provodi Federalni zavod za statistiku na temelju Zakona o statističkim istraživanjima u FBiH «Službene novine Federacije BiH» br. 63/03 i 9/09.

Mjesečnim izvještajem šumarstva obuhvaćene su sve pravne osobe razvrstane u Registru poslovnih subjekata u području A-Poljoprivreda, lov i šumarstvo, odjeljak 02-Šumarstvo, sječa drveta i usluge povezane sa njima, a koje se bave stalnom proizvodnjom šumskih sortimenata u državnim šumama.

Prikupljanje podataka o proizvodnji i prodaji u šumarstvu vrši se na osnovi Nomenklature proizvoda i usluga šumarstva – NPUŠ, koja je izrađena za potrebe statistike šumarstva na osnovi Liste karakterističnih proizvoda šumarstva, koju je Eurostat (Statistički ured Evropske unije) objavio kao integralni dio Priručnika za ekonomske račune poljoprivrede i šumarstva (Manual on the Economic Accounts of Agriculture and Forestry – EAF) u novembru/studenom 1997. godine.

## Aggregation

Producer Price Index calculation starts from the computation of monthly average indices for each product produced by the more than one producer, using simple geometric mean. Aggregated indices are calculated by using Laspeyres formula for weighted arithmetic mean starting from the level of representative products to the all indices (total PPI, PPI on domestic market and PPI on non-domestic market) at the level of Federation Bosnia and Herzegovina.

## Symbols

... data not available

## AGRICULTURE, FORESTRY AND FISHING

### Collection of cow's milk and production of dairy products

The data on collected cow's milk and production of dairy products are collected through regular monthly survey which is conducted through the report "Monthly report on the collection of cow's milk and production of dairy products". This report provides information on quantity of collected cow's milk from the whole territory of Bosnia and Herzegovina, milk fat and protein contents and the production of dairy products from cows' milk.

Reporting and observation units are legal entities and part of legal entities classified, according to the KD B&H 2010, in class 10.51- Production of milk, dairy products and cheese.

### Definitions

**Drinking milk** comprises raw milk, whole milk, skimmed milk, semi-skimmed milk and skimmed milk containing no additives.

**Cream Cream:** the finished product and is available for distribution outside dairies (e.g. for human consumption or as raw material in the manufacture of chocolate, ice cream, etc.) with the fat content no more than and more than 29%.

**Fermented products** include yoghurts, drinkable yoghurts, sour milk, acidified milk and other fermented products.

**Butter** includes melted butter, butter oil and similar products with more than 82% fat content.

**Kaymak** is a product similar to butter, with fat content less than 80%.

**Cheese** includes all kinds of cheese produced from cow's milk (soft, semi-soft, hard and other cheeses), excluding melted cheese.

### Abbreviations

KD B&H 2010	Classification of Activities of BiH, 2010
t	ton
kg	kilogram

### Forestry

Data on production of forestry assortments in the publicly-owned forests are result of monthly reports on surveys of forests (ŠUM – 22) conducted by the Federal Office of Statistics on the basis of Act on Statistical Survey in FB&H (Official Gazette of FB&H, No 63/03 and 9/09.).

All legal entities classified in the Register of Business Entities under section A – Agriculture, hunting and forestry Section 02 – Forestry, felling and related services activities, engaged in permanent production forest assortments in the publicly-owned forests, and are extended by Monthly Report of forestry.

Data collection on production and sales of forestry is practised on the basis of the Nomenclature of Forest Products and Services NPUŠ which is made for the purposes of forestry statistics on the basis the List of Characteristic Products of the Commercial Timber Production compiled by the Eurostat (the Statistical Office of the European Union), and published as an integral part of the Manual for Economic Accounts of Agriculture and Forestry in November 1997.

Trupci (lišćara/listača i četinar/četinjača) su dijelovi debla koji su namijenjeni daljem prerađivanju piljenjem, ponekad rezanjem ili ljuštenjem jer imaju povoljna fizička i kemijska svojstva te su namijenjeni za industrijsku preradu.

Jamsko drvo (lišćara/listača i četinar/četinjača) namijenjeno je za razne tehničke svrhe jer ima vrlo povoljna fizička i kemijska svojstva. To je drvo koje se upotrebljava za izgradnju i održavanje amskih rovova i okna, dakle za gradnju u zemlji i pod zemljom.

Ostalo dugo drvo (lišćara/listača i četinar/četinjača) obuhvaća sve vrste drveta pogodna za mehaničku preradu, stupove za elektro vodove i TT vodove te ostalo oblo drvo.

Prostorno drvo (lišćara/listača i četinar/četinjača) obuhvaća drvo za drvene ploče (pogodno za mehaničku preradu), a celulozno i taninsko drvo, zbog svog povoljnog kemijskog svojstva, pogodno je za kemijsku preradu. Taninsko drvo je sirovina iz koje se preradom dobivaju taninski ekstrati.

Ogrijevno drvo (lišćara/listača i četinar/četinjača) je namijenjeno neposredno za ogrjev ili za proizvodnju drvenog uglja.

Ostalo grubo obrađeno drvo (lišćara/listača i četinar/četinjača) obuhvaća sitno tehničko drvo, pogodno za izradu drvenih motki i kolja, raznih letvi i stupova za ogradu, ručica za alat i sl.

## INDUSTRIJA

Pokazatelji o industrijskoj proizvodnji prikazani u ovom poglavlju rezultat su Mjesečnog istraživanja industrije M KPS IND-1 koje provodi Federalni zavod za statistiku na temelju Zakona o statistici u FBiH („Službene novine Federacije BiH“ br. 63/03 i 9/09).

### Metod računanja

Indeksi industrijske proizvodnje izračunavaju se u dva koraka, korištenjem Laspeyres-ove formule. U prvom koraku indeksi se izračunavaju iz podataka o količinama pojedinačnih proizvoda iz Mjesečne NIP BiH 2018 i odgovarajućeg ponderacijskog koeficijenta, koji je aproksimacija dodane vrijednosti pojedinačnih proizvoda. U drugom koraku svi indeksi grana i viših nivoa ponderišu se strukturom dodane vrijednosti iz 2021. godine.

### Standardi i klasifikacije

Prikupljanje podataka na obrascu M KPS IND-1 vrši se na osnovu Metodologije za popunjavanje izvještaja i Mjesečne Nomenklature industrijskih proizvoda - Mjesečna NIP BiH 2018. ([www.fzs.ba](http://www.fzs.ba)). Mjesečna NIP BiH 2013 zasnovana je na izvornoj NIP BiH 2010 (Službeni glasnik br. 12/11 i 41/11) i ažurirana sa izmjenama i dopunama nastalim od 2013. do 2017. godine. Mjesečna NIP BiH 2018 je dodatno razrađena i dopunjena u skladu sa specifičnim potrebama obračuna indeksa industrijske proizvodnje u BiH, a saglasno sa EU regulativama za kratkoročne poslovne statistike.

### Obuhvat mjesečnog istraživanja po ekonomskim djelatnostima

Mjesečnim izvještajem industrije (M KPS IND-1) obuhvaćena su sva pravna lica koja zapošljavaju deset i više zaposlenih (preduzeća/poduzeća i lokalne jedinice), razvrstana u Registru poslovnih subjekata Federalnog zavoda za statistiku.

Indeks obima industrijske proizvodnje (IPI) obuhvata djelatnosti koje su svrstane u sljedeća područja KD BiH 2010:

B -Vađenje ruda i kamena

C -Prerađivačka industrija

D-Proizvodnja i snabdijevanje električnom energijom i plinom

Saglasno EU STS propisu br. 1165/98 i 1893/2006 sljedeće djelatnosti ne ulaze u obračun indeksa industrijske proizvodnje:

*Logs (broad-leaves trees and conifers) are parts of timber intended for further processing by sawing, sometimes by cutting or peeling, because of its good physical and chemical characteristics, so it is useful to be industrially processed.*

*Mining timber (broad-leaves trees and conifers) having very good physical and chemical characteristics, is intended for various technical purposes. It is used for building and maintaining pits and shafts, therefore, for constructing underground and on the surface.*

*Other long timber (broad-leaves trees and conifers) includes all kinds of wood suitable for mechanical processing, transmission-line and telephone-line pylons as well as other oval timber.*

*Stack wood (broad-leaves trees and conifers) includes wood for boards (suitable for mechanical processing), and wood-pulp and tannin wood are, because of its good chemical characteristics, suitable for chemical processing. Tannin wood is a material that, processed, gives tannin extracts.*

*Fuel wood (broad-leaves trees and conifers) is intended directly for fuel or production of wood coal.*

*Other roughly processed wood (broad-leaves trees and conifers) includes paltry technical wood suitable for processing of wood poles, different bars and fence piers, tool cages etc.*

## INDUSTRY

*Indicators about industrial production presented in this chapter represent the results of the Monthly Survey on Industrial Production M KPS IND-1 which the Institute for Statistics of FBiH carried out on the base of Law on Statistics in FBiH (Official gazette FBiH No. 63/03 i 9/09).*

### Calculation method

*Indices of industrial production are calculated in two stages according to the Laspeyres formula. In the first stage, indices are calculated from quantity data on production of individual products according to the Monthly NIP BiH 2018 and an adequate weighting coefficient, which represents an estimated value added of individual products. In the second stage, all indices of groups and higher levels are weighted with shares of value added of individual products from 2021.*

### Standards and Classifications

*Collecting data on the MKPS IND-1 is done on the basis of the methodology for completing the report and Monthly Nomenclature of Industrial Products - Monthly NIP 2018 ([www.fzs.ba](http://www.fzs.ba)). Monthly NIP 2013 is based on the original NIP BiH 2010 (Official Gazette no. 12/11 and 41/11) and updated with amendments occurring since 2013. the 2017. Monthly NIP 2018 is further developed and supplemented in accordance with the specific purpose of calculating the index of industrial production in BiH, and in accordance with EU regulativama for short-term business statistics.*

### Coverage of monthly survey by economic activities

Reporting units for the Monthly Survey of Industrial Production (M KPS IND-1) are legal entities that employ ten or more employees (companies/enterprises and local units) classified in the Register of Business Entities of Institute for Statistics of F BiH.

*Industrial production index (IPI) covers activities classified into the following sections of the KD BiH 2010:*

*B -Mining and quarrying*

*C -Manufacturing*

*D -Electricity and gas supply*

*In line with EU STS Regulation No. 1165/98 and 1893/2006, the following activities are excluded from the industrial production index calculation:*

### Agregati glavnih industrijskih grupa (GIG)

Indeksi za GIG agregate izračunavaju se istom metodom kao indeksi po djelatnostima, samo se proizvodi grupišu prema i pretežnoj upotrebi proizvoda unutar oblasti i grane djelatnosti iz klasifikacije KD BiH 2010 (EU NACE Rev.2). Za izračunavanje indeksa za GIG agregate (EU MIGs) primjenjuju se nove definicije radi usklađivanja sa statističkim standardima EU.

AI Intermedijarni proizvodi: oblasti i grane KD BiH 2010: 07 – 09, 10.6, 10.9, 13.1 – 13.3, 16, 17, 20.1 – 20.3, 20.5, 20.6, 22 – 24, 25.5 – 25.7, 25.9, 26.1, 26.8, 27.1 – 27.4 i 27.9

AE Energija: oblasti KD BiH 2010: 05, 06, 19 i 35 (isključujući 35.3)

BB Kapitalni proizvodi: oblasti i grane KD BiH 2010: 25.1 – 25.4, 26.2, 26.3, 26.5, 26.6, 28, 29, 30.1 – 30.4, 32.5 i 33

CD Trajni proizvodi za široku potrošnju: oblasti i grane KD BiH 2010: 26.4, 26.7, 27.5, 30.9, 31, 32.1 i 32.2

CN Netrajni proizvodi za široku potrošnju: oblasti i grane KD BiH 2010: 10.1 – 10.5, 10.7, 10.8, 11, 12, 13.9, 14, 15, 18, 20.4, 21, 32.3, 32.4 i 32.9.

### Prikazivanje serija indeksa

U skladu sa preporukama Eurostata, desezoniranje i kalendarsko prilagođavanje se vrši metodom TRAMO-SEATS u DEMETRA okruženju na mjesečnoj seriji izvornih indeksa industrijske proizvodnje. Produžavanje serije indeksa dodavanjem novih mjesečnih zapažanja za svaki idući mjesec može, zbog karakteristika primijenjene metode, prouzrokovati ispravke već objavljenih desezoniranih i kalendarski prilagođenih indeksa za nekoliko mjeseci unazad.

### Desezonirani indeksi

Pojam desezonirani indeksi podrazumijeva da su podaci prilagođeni za sezonu i kalendarske dane. U skladu s preporukama Eurostata podaci koji se upoređuju s podacima od prethodnog mjeseca (mjesečno poređenje prema terminologiji i praksi Eurostata) prezentiraju se u desezoniranom obliku indeksa industrijske proizvodnje ili iz njih izračunatih stopa rasta.

### Kalendarski prilagođeni indeksi

Pojam kalendarski prilagođeni indeksi podrazumijeva da su podaci prilagođeni za uticaj kalendarskih i radnih dana. U skladu s preporukama Eurostata podaci koji se upoređuju s podacima od istog perioda prethodne godine (godišnje poređenje prema terminologiji i praksi Eurostata) prezentiraju se u kalendarski prilagođenom obliku indeksa industrijske proizvodnje ili iz njih izračunatih stopa rasta.

## GRAĐEVINARSTVO

Podaci dati u ovom saopćenju dobijeni su na osnovu Mjesečnog izvještaja o izdatim odobrenjima za građenje (GRAĐ-OG). Izvještaj GRAĐ-OG popunjavaju odgovarajuća upravna tijela-organi nadležni za izdavanje odobrenja za građenje (odjeli, službe, odsjeci, sektori ili ministarstva) na općinskom/gradskom, kantonalnom ili entitetskom nivou.

Razvrstavanje građevinskih objekata i radova izvršeno je prema „Klasifikaciji vrsta građevinskih objekata u BiH“ (KVG0 BiH) koja je usklađena sa „Klasifikacijom vrsta građevinskih objekata EU“ (The Classification of Types of Construction-CC, final version, Eurostat 1997).

Korisna površina stana je podna površina stana mjerena unutar zidova stana.

Stambene zgrade su objekti u kojima je 50% ili više ukupne korisne podne površine namijenjene za stambene svrhe.

### Main Industrial Grouping (MIGs) aggregates

Indices for MIG aggregates are calculated by the same method as the indices by activities, save for the fact that the products are grouped according to the predominant use of the products within the division and groups of KD BiH 2010 (EU NACE Rev. 2). To calculate the index for MIG aggregates, new definitions are applied with aim of harmonization with the EU statistical standards.

AI Intermediate goods: the KD BiH 2010 divisions and groups: 07– 09, 10.6, 10.9, 13.1 – 13.3, 16, 17, 20.1 – 20.3, 20.5, 20.6, 22 – 24, 25.5 – 25.7, 25.9, 26.1, 26.8, 27.1 – 27.4 and 27.9

AE Energy: the KD BiH 2010 divisions: 05, 06, 19 and 35 (excl. 35.3)

BB Capital goods: the KD BiH 2010 divisions and groups: 25.1 – 25.4, 26.2, 26.3, 26.5, 26.6, 28, 29, 30.1 – 30.4, 32.5 and 33

CD Consumer durables: the KD BiH 2010 divisions and groups: 26.4, 26.7, 27.5, 30.9, 31, 32.1 and 32.2

CN Consumer non-durables: the KD BiH 2010 divisions and groups: 10.1 – 10.5, 10.7, 10.8, 11, 12, 13.9, 14, 15, 18, 20.4, 21, 32.3, 32.4 and 32.9.

### Indices series presentation

In accordance with the Eurostat's Recommendations, seasonal adjustment and working-day adjustment has been done by using the TRAMO-SEATS method in DEMETRA environment on the monthly series of original industrial production indices. Extending indices series by adding new monthly observations for each month could, because of the applied method characteristics, cause subsequent corrections of already published seasonally and working-day adjusted indices for several months backwards.

### Seasonally adjusted indices

The term seasonally adjusted indices indicates that the data are adjusted for both seasonal and working-day effects. In line with the Eurostat's Recommendations, data that are compared with the data from the previous month (monthly comparison with Eurostat terminology and practices) are presented in a seasonally adjusted form of industrial production indices or their growth rates.

### Working-day adjusted indices

The term working-day adjusted indices indicate that the data are adjusted only for working-day effects. In line with the Eurostat's Recommendations, data that are compared with data from the same period of the previous year (the annual comparison by Eurostat terminology and practices) are presented in a working-day adjusted form of industrial production indices or in their growth rates.

## CONSTRUCTION

Data presented in the first release were obtained on the basis of the Monthly report on building permits issued (GRAĐ-OG). Report GRAĐ-OG completed by respective governing bodies responsible for issuing building permits (departments, services, sectors or ministries) at the municipal/city, cantonal and entity level.

Construction and works are classified in accordance with the „Classification of Types of Construction in B&H (CC, final version, Eurostat 1997).

Useful floor area of dwelling is the floor area of the dwelling measure inside the dwelling walls.

Residential buildings are construction in which 50% or more of the useful floor area is intended for dwelling purposes.

Nestambene zgrade su objekti koji nemaju stambenu površinu ili je manje od 50% ukupne korisne podne površine zgrade namijenjene za stambene svrhe.

Stan je svaka građevinski povezana cjelina namijenjena za stanovanje, koja se sastoji od jedne ili više soba sa odgovarajućim pomoćnim prostorijama (kuhinja, kupatilo, predsoblje, ostava i sl.) ili bez pomoćnih prostorija i ima jedan ili više ulaza.

Soba je prostorija za stanovanje koja je od drugih prostorija stana odvojena stalnim zidova i ima direktnu dnevnu svjetlost i čija podna površina iznosi najmanje 4m<sup>2</sup>.

U ovom saopćenju je primijenjen novi koncept objave indeksa proizvodnje u građevinarstvu. Prikaz i interpretacija indeksa usklađena je sa EU propisima o kratkoročnim statistikama i preporukama o publikovanju indeksa proizvodnje u građevinarstvu.

U skladu s tim, proizvodnja u građevinarstvu se prikazuje tromjesečnom stopom promjene izračunatom iz desezoniranih indeksa i godišnjom stopom promjene izračunatom iz kalendarskih prilagođenih indeksa. Izračunate serije indeksa proizvodnje u građevinarstvu uporedive su s onim koje objavljuje EUROSTAT.

#### **Pravna i metodološka osnova**

Tromjesečni izvještaj građevinarstva (K KPS GRAĐ-21) provodi se u 2014. u F BiH na temelju Zakona o statistici u Federaciji BiH (Službene novine F BiH br. 63/03 i 9/09).

Koncepti i definicije koji se primjenjuju u istraživanjima K KPS GRAĐ-21 u F BiH usklađeni su s konceptima i definicijama iz Metodologije za kratkoročne poslovne statistike EU-a (Tema 4, ISSN 1725-0099, Europska zajednica, 2006.) i Uredbe Komisije (EZ-a) br. 1503/2006. o definicijama varijabla, popisu varijabla i učestalosti prikupljanja podataka.

#### **Pokrivenost i obuhvat**

Tromjesečni izvještaj građevinarstva (K KPS GRAĐ-21) prikuplja se za poslovne subjekte ili njihove dijelove koji su u Statističkom poslovnom registru poslovnih subjekata razvrstani u područje F Građevinarstvo u skladu sa KD BiH 2010.

Tromjesečnim istraživanjem K KPS GRAĐ-21 obuhvaćena su sva preduzeća i njihovi dijelovi sa deset i više zaposlenih (tzv. „cut off“ uzorak), koja se bave građevinskom djelatnošću.

Podaci se odnose na građevinske radove (na novim građevinama, rekonstrukcijama, popravcima i održavanju postojećih građevina) izvršene na području BiH. Razvrstavanje građevina i radova izvršeno je prema Klasifikaciji vrsta građevinskih objekata – KVGGO BiH, koja je usklađena s klasifikacijom koju propisuje Eurostat (*Classifications of Types of Constructions – CC, final version*).

#### **Metoda kalkulacije**

Indeksi proizvodnje u građevinarstvu izračunavaju se u dva koraka. U prvom koraku indeks se računa na temelju odrađenih sati radnika na gradilištu a u drugom koraku se vrši ponderacija istog na temelju vrijednosti izvršenih građevinskih radova.

#### **Prezentacija serija indeksa**

Indeksi proizvodnje u građevinarstvu u ovom saopćenju prikazuju se kao izvorni (neprilagođeni) indeksi, desezonirani indeksi (iz kojih je isključen uticaj kalendarskih dana i sezonske komponente), kalendarski prilagođeni indeksi (iz kojih je isključen uticaj kalendarskih dana npr. broj radnih dana, nacionalni praznici, vjerski praznici itd.) te trend-indeksi (desezonirani indeksi iz kojih je isključen uticaj slučajne komponente).

*Non-residential buildings are construction without dwelling area or those in which less than 50% of the overall useful floor area is intended for dwelling purposes.*

*Dwelling is any construction unit intended for dwelling purposes, consisting of one or more rooms with adequate auxiliary spaces (such as kitchen, bathroom, lobby, pantry etc.) or without auxiliary spaces and with one or more separate entrances.*

*Room is a space intended for dwelling purposes, separated from the rest of the dwelling by permanent walls, having direct daylight and at least 4 square metres of floor area.*

*In this release, the concept of publishing of indices of production in construction has been changed. The presentation and interpretation of indices is harmonised with the EU regulations referring to short-term statistics and recommendations for the publishing of indices of production in construction.*

*Accordingly, production in construction is interpreted through the quarterly change rate calculated on the basis of seasonally adjusted indices and the annual change rate calculated on the basis of working-day adjusted indices. Calculated series of indices of production in construction are comparable to those published by EUROSTAT.*

#### **Legal and methodological framework**

*The Quarterly Report on construction (K KPS GRAĐ-21) is carried out in 2014 in FB&H on the basis of the Official Law on Statistics of FB&H (Official Gazette Nos 63/03 and 9/09).*

*Concepts and definitions used in the K KPS GRAĐ-21 Surveys are harmonised in F BiH with the EU Methodology of Short-Term Business Statistics (Theme 4, ISSN 1725-0099; European Communities, 2006) as well as with the Commission Regulation (EC) No 1503/2006 on definitions of variables, list of variables and frequency of data compilation.*

#### **Scope and coverage**

*The Quarterly Report on construction (K KPS GRAĐ-21) is collected from business entities and their parts classified in the Statistical Business Register of Business into section F Construction according to the KDBiH 2010.*

*The Quarterly Survey K KPS GRAĐ-21 covers enterprises and their parts 10 or more employees (the so-called „cut off“ sample) which performing construction activity.*

*Data refer to all construction works (new constructions and reconstructions, maintenance and repair works on existing constructions) done on the territory of the BiH. Constructions and works are classified according to the Classifications of Types of Constructions (EU CC)– KVGGO BiH which is harmonized with appropriate classification prescribed by Eurostat (*Classifications of Types of Constructions – CC, final version*)*

#### **Calculation method**

*The indices of production in construction are calculated two stages. In the first stage indices are calculated of hours worked on second stage indices of groups are weighted with value of construction works.*

#### **Indices series presentation**

*The indices of production in construction are presented in this release as gross (non-adjusted) indices, seasonally adjusted indices (in which the effect of certain calendar days and the seasonal effect have been excluded), working-day adjusted indices (in which the effect of certain calendar days has been excluded, e.g., the number of working days, national holidays, religious holidays etc.) and trend indices (seasonally adjusted indices from which the random component effect has been excluded).*

Desezoniranje i kalendarsko prilagodavanje provedeni su uz pomoć programa JDEMETRA+, primjenom metode TRAMO-SEATS na tromjesečnoj seriji indeksa ( $\emptyset$  2015=100), koja počinje indeksom za prvo tromjesečje 2005. godine.

Produžavanje serije indeksa dodavanjem novih mjesečnih podataka može zbog obilježja primijenjene metode desezoniranja prouzrokovati naknadne promjene desezoniranih indeksa te trend-indeksa za prethodna razdoblja.

Podaci dati u ovom saopćenju dobijeni su na osnovu Mjesečnog izvještaja o izdatim odobrenjima za građenje (GRAĐ-OG). Izvještaj GRAĐ-OG popunjavaju odgovarajuća upravna tijela-organi nadležni za izdavanje odobrenja za građenje (odjeli, službe, odsjeci, sektori ili ministarstva) na općinskom/gradskom, kantonalnom ili entitetskom nivou.

Rzvrstavanje građevinskih objekata i radova izvršeno je prema „Klasifikaciji vrsta građevinskih objekata u BiH“ (KVG0 BiH) koja je usklađena sa „Klasifikacijom vrsta građevinskih objekata EU“ (The Classification of Types of Construction-CC, final version, Eurostat 1997).

Korisna površina stana je podna površina stana mjerena unutar zidova stana.

Stambene zgrade su objekti u kojima je 50% ili više ukupne korisne podne površine namijenjene za stambene svrhe.

Nestambene zgrade su objekti koji nemaju stambenu površinu ili je manje od 50% ukupne korisne podne površine zgrade namijenjene za stambene svrhe.

Stan je svaka građevinski povezana cjelina namijenjena za stanovanje, koja se sastoji od jedne ili više soba sa odgovarajućim pomoćnim prostorijama (kuhinja, kupatilo, predsoblje, ostava i sl.) ili bez pomoćnih prostorija i ima jedan ili više ulaza.

Soba je prostorija za stanovanje koja je od drugih prostorija stana odvojena stalnim zidovima i ima direktnu dnevnu svjetlost i čija podna površina iznosi najmanje 4m<sup>2</sup>.

Podaci o građevinskim radovima u inostranstvu su prikupljeni od izvještajnih jedinica – pravnih osoba koje su po KD u Registru razvrstane u područje F – Građevinarstvo, kao i pravnih osoba koje nisu razvrstane u to područje ali imaju dijelove koji izvode građevinske radove u inostranstvu.

#### **građevinske radove u inostranstvu.**

Vrijednost izvršenih građevinskih radova daje se na bazi obračuna koji se podnose inozemnim investitorima, te evidencije o radnicima na inostranim gradilištima.

Tromjesečni izvještaj o cijenama prodatih novih stanova ispunjavaju pravne osobe, koje su ujedno nosioci cjelokupne gradnje zgrada sa stanovima, odnosno koje se bave prodajom stanova bez obzira na to izvode li radove preko vlastitih pogona ili specijaliziranih poduzeća. Ne obuhvataju se one pravne osobe koje se bave isključivo posredništvom u prodaji postojećeg stambenog fonda tj. starih stanova.

U prosječnu cijenu m<sup>2</sup> novoizgrađenog stana ulaze prosječne vrijednosti, ne uzimaju se u obzir promjene u gradnji u različitim vremenskim periodima tj. faktori koji utiču na lokaciju objekta, kvalitet gradnje i drugi parametri koji definišu cijenu.

Pri upotrebi podataka objavljenih u ovom saopćenju treba uzeti u obzir sljedeće:

zbog nedostupnosti ažurnih informacija o svim pravnim osobama – prodavateljima novih stanova u nekom razdoblju, ovo statističko istraživanje provodi se na ograničenom obuhvatu pravnih osoba. Stoga podaci o broju i površini stanova ne iskazuju obim prodaje svih novih stanova u izvještajnom periodu. Taj podatak objavljuje se da bi korisnici mogli, ovisno o svojim potrebama, ocijeniti analitičku vrijednost podataka o prosječnoj cijeni s obzirom na obuhvat jedinica posmatranja.

*The seasonal and working-day adjustment were done by applying the JDEMETRA+, by using the TRAMO/SEATS Method on the quarter index series ( $\emptyset$  2015= 100), which begins with the index for first quartal 2005.*

*The prolongation of the index series by adding new monthly data may cause subsequent changes in seasonally adjusted series and trend indices for several previous months, due to characteristics of the applied method of seasonal adjustment.*

*Data presented in the first release were obtained on the basis of the Monthly report on building permits issued (GRAĐ-OG). Report GRAĐ-OG completed by respective governing bodies responsible for issuing building permits (departments, services, sectors or ministries) at the municipal/city, cantonal and entity level.*

*Construction and works are classified in accordance with the „Classification of Types of Construction in B&H (CC, final version, Eurostat 1997).*

*Useful floor area of dwelling is the floor area of the dwelling measure inside the dwelling walls.*

*Residential buildings are construction in which 50% or more of the useful floor area is intended for dwelling purposes.*

*Non-residential buildings are construction without dwelling area or those in which less than 50% of the overall useful floor area is intended for dwelling purposes.*

*Dwelling is any construction unit intended for dwelling purposes, consisting of one or more rooms with adequate auxiliary spaces (such as kitchen, bathroom, lobby, pantry etc.) or without auxiliary spaces and with one or more separate entrances.*

*Room is a space intended for dwelling purposes, separated from the rest of the dwelling by permanent walls, having direct daylight and at least 4 square metres of floor area.*

*Data on construction works abroad are collected from reporting units – legal entities, which are classified, according to the Classification of Economic Activities, in the Register of Business Entities into the section F – Construction, as well as part of legal entities not classified into the said section, but containing parts engaged in construction works abroad.*

#### **construction works abroad.**

*The value of construction works done is presented on the basis of accounts submitted to foreign investors and records on workers at building sites abroad.*

*Statistical survey Quarterly Report on Prices of New Dwellings is filled in by legal entities that are the same time contractors of construction works, that is, who are engaged in the sale of dwellings, regardless of whether they carry out construction works with own facilities or through specialised companies. Excluded are those legal entities that solely intermedoate in the sale of the existing dwelling stock, that is, „old dwellings“.*

*Average price m<sup>2</sup> of new floor area includes average value, excluding changes in structure of new buildings in different time period. So, are not included place of building, quality of building and other argumentes which determine of price.*

*When using data published in this Release it should be kept in mind that:*

*due to unavailability of up-to-date information on all legal entities engaged in selling the dwellings in a particular period, this statistical survey covers a limited number of legal entities. Therefore, data on the number and useful floor area of dwellings do not cover the volume of all sold new dwellings in a reporting period, but this figure is published only to help users to asses, according to their needs, the analytical value of data on average prices regarding the coverage of monitored units.*

U ovom saopćenju prikazani su indeksi proizvođačkih cijena u građevinarstvu za stanogradnju izračunati na osnovu proizvođačkih cijena u građevinarstvu prikupljenih kroz tromjesečno istraživanje K KPS GRAĐ-PCG. Objavljaju se tromjesečni indeksi na tromjesečnoj lančanoj osnovi u skladu sa zahtjevima EU STS Regulative 1165/98 (Aneks B - Građevinarstvo).

#### **Izvor i metode prikupljanja podataka**

U saopćenju su iskazani podaci prikupljeni izvještajnom metodom pomoću obrasca Tromjesečni izvještaj o cijenama građevinskih radova u stanogradnji (K KPS GRAĐ PCG). Upitnik sadrži ukupno 30 građevinskih radova/stavki podijeljenih u 4 osnovne grupe građevinskih radova koje predstavljaju reprezentativne građevinske radove čije proizvođačke cijene se koriste za izračun indeksa

#### **Pravna i metodološka osnova**

Tromjesečni izvještaj građevinarstva (K KPS GRAĐ-PCG) provodi se u FBiH na temelju Zakona o statistici u Federaciji BiH (Službene novine FBiH br. 63/03 i 9/09).

Koncepti i definicije koji se primjenjuju u istraživanjima K KPS GRAĐ-PCG u FBiH usklađeni su s konceptima i definicijama iz Metodologije za kratkoročne poslovne statistike EU-a (Tema 4, ISSN 1725-0099, Europska zajednica, 2006.) i Uredbe Komisije (EZ-a) br. 1503/2006. o definicijama varijabla, popisu varijabla i učestalosti prikupljanja podataka.

#### **Cilj istraživanja**

Cilj istraživanja je izračunavanje indeksa proizvođačkih cijena za izvršene građevinske radove na stambenim objektima (stambene zgrade, kuće za stanovanje itd.) u izvještajnom kvartalu. Cijene se prikupljaju od građevinskih preduzeća koja se bave stambenom izgradnjom i/ili obavljaju specijalizovane građevinske radove na stambenim objektima (električne instalacije, instalacije vodovoda i kanalizacije, instalacije za grijanje i klimatizaciju, fasadni i štukatorski radovi, ugradnja stolarije, postavljanje podnih i zidnih obloga, farbarski i staklarski radovi, itd.).

#### **Obuhvat i uporedivost**

Tromjesečnim izvještajem o proizvođačkim cijenama građevinskih radova u stanogradnji prikupljaju se podaci od poslovnih subjekata koji su prema Klasifikaciji djelatnosti KD BiH 2010 razvrstani u područje F - Građevinarstvo, i to oblasti djelatnosti 41 - Gradnja građevina visokogradnje (isključujući razred 41.10) i 43 - Specijalizirane građevinske djelatnosti. Poduzetnici nisu uključeni u istraživanje.

#### **Metoda kalkulacije**

Indeksi proizvođačkih cijena u građevinarstvu za stanogradnju u FBiH izračunavaju se korištenjem metode Standardnih komponenti (MSK). Ovaj pristup obično se koristi za kompilaciju indeksa cijena outputa. Ovaj metod posmatra outpute u građevinarstvu kao paket standardizovanih homogenih komponenti. Ove komponente odgovaraju ponudi standardnih djelatnosti. Indeksi cijena se kompiliraju koristeći cijene ovih homogenih komponenti. Reprezentativna građevina (ili broj projekata) je također odabrana. Međutim, stvarni rad koji je potreban da bi se završila građevina se dijeli na precizno definisane standardne usluge (u nastavku „građevinski radovi“) ili komponente. Broj reprezentativnih građevinskih firmi koje su nedavno izvodile neke od ovih građevinskih radova su predmet istraživanja, kako bi se odredila cijena koju su stvarno ugovorili ili fakturali za te građevinske radove. Tada se računa indeks cijena za svaku standardnu komponentu.

Ovi indeksi su tada agregirani za stambene zgrade. Tipična stambena zgrada je korištena samo za definisanje odabira građevinskih radova i odgovarajućih pondera.

In this first release are shown Producer Price Indices in Construction for new residential buildings calculated by using producer prices in construction, collected through quarterly survey K KPS GRAĐ-PCG. Quarterly indices are being published on quarterly chain-linking basis in accordance with requirements of EU STS Regulation 1165/98 (Annex B - Construction).

#### **Data collection sources and methods**

This release presents the data collected by a reporting method using the Quarterly Report on Prices of Construction works on residential buildings (K KPS GRAĐ PCG). The questionnaire contains a total of 30 construction works / items divided into four basic groups of construction works that represent representative construction works whose producer prices are used to calculate the index.

#### **Legal and methodological basis**

The Quarterly Report on construction (K KPS GRAĐ-PCG) is carried in FBiH on the basis of the Official Law on Statistics of FBiH (Official Gazette Nos 63/03 and 9/09).

Concepts and definitions used in the K KPS GRAĐ-PCG Surveys are harmonised in FBiH with the EU Methodology of Short-Term Business Statistics (Theme 4, ISSN 1725-0099; European Communities, 2006) as well as with the Commission Regulation (EC) No 1503/2006 on definitions of variables, list of variables and frequency of data compilation.

#### **The aim of the survey**

The aim of the survey is to calculate the producer prices index for performed construction works on residential buildings (residential buildings, residential houses, etc.) in the reporting quarter. Prices are collected from construction companies engaged in residential construction and / or performing specialized construction work on residential buildings (electrical installations, plumbing, installation of heating and air conditioning, facade and stucco works, installation of furniture, floor and wall coverings, painting and glazing, etc.)

#### **Coverage and comparability**

Quarterly Report on Producer Prices of Construction works on residential buildings is collected for business entities according to the Classification of Activities of the KD BiH 2010 engaged in the section F - Construction, in activities 41 - Civil construction (excluding 41.10) and 43 - Specialized construction activities. Entrepreneurs are not included.

#### **Method of calculation**

Production producer price indices for residential construction in FBiH are calculated using the Standard Components method (MSK). This approach is usually used for the compilation of output price indices. It regards construction output as bundles of standardised homogeneous components. These components correspond to the supply of standard operations. Price indices are compiled using the prices of these homogenous components. A representative construction (or number of projects) is also chosen. However, the actual work entailed in its completion is broken down into precisely defined standard services (hereinafter "construction works") or components. A number of representative construction firms that have recently performed any of these construction works are surveyed to determine the price they have actually agreed or invoiced for these construction works. A price index is then created for each standard component. These indices are then aggregated for the residential building.

These indices are then aggregated for the residential building. The typical residential building is used only to define a selection of construction works and the corresponding weights.

## **Ponderi**

Sistem ponderisanja za Indeks proizvođačkih cijena u građevinarstvu je baziran na predračunu za tipičnu stambenu zgradu. Predračun sadrži četiri grupe radova, za koje su također raspoložive i specifikacije građevinskih radova. Izračun ponderi na nivou grupe radova se vrši koristeći odnos vrijednosti izvršenih građevinskih radova za nivo grupe i vrijednosti svih izvršenih građevinskih radova za tipičnu stambenu zgradu. Svaka grupa radova se sastoji od određenog broja podgrupa građevinskih radova. Identifikovano je 17 podgrupa/aktivnosti unutar svake grupe građevinskih radova. Svaka podgrupa radova se sastoji od određenog broja građevinskih radova/stavki.

## **Definicije**

Indeks proizvođačkih cijena u građevinarstvu se definiše kao indeks cijene outputa za vrstu građevinskih radova koje obavljaju izvođači građevinskih radova. Indeks proizvođačkih cijena u građevinarstvu mjeri stopu promjene tržišnih cijena tromjesečnih građevinskih radova. CPPI je indeks outputa - mjeri stope promijene cijena građevinskih radova. Odgovarajuća cijena za izračun Indeksa proizvođačkih cijena je osnovna cijena koja isključuje PDV i slične odbitne poreze koji su direktno vezani za promet. Indeksi cijena su izračunati kao ponderisani prosjek „relevantnih proizvoda“, u ovom slučaju izvršenih građevinskih radova. Cijena predstavlja jediničnu vrijednost građevinskih radova izvršenih od strane građevinskih preduzeća u izvještajnom tromjesečju, odnosno cijenu koja bi bila ponuđena za tu vrstu radova u slučaju da radovi nisu izvršavani u izvještajnom tromjesečju. Cijena uključuje jediničnu fakturisanu vrijednost ugrađenog materijala, utrošenog rada i maržu izvođača radova za pojedinu vrstu građevinsk

Za svaku pojedinačnu vrstu radova, izvještajna jedinica je obavezna upisati cijenu koja je najčešće realizovana u izvještajnom tromjesečju.

## **METODOLOŠKA OBJAŠNENJA**

U ovom saopćenju prikazani su indeksi proizvođačkih cijena u građevinarstvu za niskogradnju izračunati na osnovu podataka o proizvođačkim cijenama u građevinarstvu prikupljenih kroz godišnje istraživanje K KPS GRAĐ-PCGN. Objavljaju se godišnji indeksi na godišnjoj lančanoj osnovi.

### **Izvor i metode prikupljanja podataka**

U saopćenju su iskazani podaci prikupljeni izvještajnom metodom pomoću četiri (4) obrasca Godišnji izvještaj o cijenama građevinskih radova u niskogradnji (K KPS GRAĐ PCGN za : Magistralne ceste, Autoputeve, Mostove i Tunele). Upitnici sadrže ukupno trideset jedan (31) reprezentativni građevinski rad/stavku podijeljene u četiri glavne grupe/kategorije građevinskih radova: za Magistralne ceste pet (5), za Autoputeve sedam (7), za Mostove devet (9), te Tunele deset (10) osnovnih grupa građevinskih radova.

### **Namjena**

Glavna svrha ovog pokazatelja je njegovo korištenje kao deflatora, te je moguće upoređivati deflacionirane vrijednosti proizvodnje u građevinarstvu tokom perioda (isključuje se uticaj cijene). Indeks proizvođačkih cijena u niskogradnji pruža ponderisan prosjek promjene cijena u grupi proizvoda između jednog i drugog vremenskog perioda. Indeksi proizvođačkih cijena u niskogradnji se izračunavaju na osnovu prikupljenih cijena koje se posmatraju kroz vrijeme.

## **Weights**

Weighting system for CPPI is based on the bill of quantity for typical residential building. The bill of quantity contains four groups of works, for which the specification of construction works is also available. Calculation of total CPPI (weights on the group level) are calculated by using values ratio of performed construction works for the group level of works and total value of performed construction works for the typical residential building. Each group of works is consisted of certain number of sub-groups of construction works. 17 sub-groups activities identified within each group of construction works. Each sub-group of works is consisted of certain number of construction works/items.

## **Definitions**

Producer Price Index in Construction is defined as an output price index for the type of construction works performed by construction enterprises. The CPPI is an output index – it measures the rate of changes in the prices of construction works quarterly. The appropriate price for calculating the CPPI is the basic price that excludes VAT and similar deductible taxes which are directly linked to turnover. Price indices are calculated as a weighted average of the “relevant products”, in this case performed construction works. Price is the unit value of construction work performed / conducted by construction company in the reporting quarter, i.e the price that would have been offered for that type of work in case the works were not carried out in the reporting quarter. The price includes invoiced unit value of the built-in materials, labour costs, and the margin of contractors for each type of construction work by appropriate measurement unit, expressed in KM (excluding VAT).

For each type of work, it is necessary to write the price usually realized in the reporting quarter.

## **NOTES OF METHODOLOGY**

In this first release are shown Producer Price Indices in Construction for Civil engineering calculated by using data on producer prices in construction, collected through annual survey K KPS GRAĐ-PCGN. Annual indices are being published on annual chain-linking basis.

### **Data collection sources and methods**

This release presents the data collected by a reporting method using four (4) the Annual Report on Prices of Construction works for Civil engineering (K KPS GRAĐ PCGN for Main roads, Highways, Bridges and Tunnels). The questionnaires contain a total of thirty one (31) representative construction works/items divided into four main groups/categories of construction works: five (5) for Main roads, seven (7) for Highways, nine (9) for Bridges and ten (10) for Tunnels.

### **Purpose**

The main purpose of this indicator is its use as deflator, so it's possible to compare deflated value (excluding the price impact) of production in construction over the periods. The CPPI for Civil engineering provides a weighted average of the price changes in a group of products between one time period and another. Producer Price Indices for Civil engineering are compiled from the collected price observations through time.

## PRIJEVOZ I SKLADIŠTENJE

Podaci o cestovnom prijevozu robe i putnika dobiveni su iz istraživanja: Tromjesečni izvještaj o cestovnom prijevozu putnika (obrazac SA-CES-P/T), Tromjesečni izvještaj o cestovnom prijevozu robe (obrazac SA-CES-R/T) i Tromjesečni izvještaj o gradsko-prigradskom prijevozu (obrazac SA-GPP/T).

Istraživanje se provodi na osnovu/temelju Zakona o statistici u Federaciji BiH („Sl. Novine FBiH“ br. 63/03 i 9/09).

Opširnija metodološka objašnjenja za ovo istraživanje objavljena su na internet stranici Federalnog zavoda za statistiku <https://fzs.ba/index.php/klasifikacije-i-metodologije/english-metodologije/transport-i-komunikacije/>

### Jedinice posmatranja

Jedinice posmatranja u cestovnom prijevozu su poslovni subjekti koji su prema KD BiH 2010 registrirani u području H, u razredu: 49.31 – Gradski i prigradski kopneni prijevoz putnika, 49.39 – Ostali kopneni prijevoz putnika, d. n. i 49.41 – Cestovni prijevoz robe.

### Definicije

#### Cesta

Put namijenjen kretanju cestovnih vozila na čvrstoj podlozi, osim tračnica ili staza u zračnim lukama, otvorena za javni promet, u prvom redu namijenjena za kretanje cestovnih motornih vozila na kotačima.

#### Cestovno motorno prijevozno sredstvo

Cestovno prijevozno sredstvo opremljeno pogonskim motorom koji je njegovo jedino sredstvo pokretanja, obično se koristi za prijevoz osoba ili robe ili za vuču vozila koja se koriste za prijevoz osoba ili roba.

#### Autobus

Cestovno motorno prijevozno sredstvo namijenjeno prijevozu putnika s više od 9 sjedećih mjesta (uključujući vozačevo sjedalo).

#### Trolejbus

Cestovno prijevozno sredstvo namijenjeno prijevozu putnika s više od 9 sjedećih mjesta (uključujući vozačevo) povezano s električnim vodičima.

#### Tramvaj

Prijevozno sredstvo namijenjeno prijevozu putnika s više od 9 sjedećih mjesta (uključujući vozačevo) koje se kreće po tračnicama, povezano s električnim vodičima ili koje pokreće dizelski motor.

#### Cestovni prijevoz

Svako kretanje robe i/ili putnika u cestovnom prijevoznom sredstvu po cestovnoj mreži.

Obuhvaća se unutrašnji i međunarodni cestovni prijevoz.

Kad se cestovno prijevozno sredstvo prevozi na drugom cestovnom prijevoznom sredstvu, uzima se u obzir jedino kretanje vozila koje obavlja prijevoz (aktivni oblik).

#### Unutrašnji cestovni prijevoz

Cestovni prijevoz između dva mjesta (mjesta utovara/ukrcaja i mjesta istovara/iskrcaja) smještenih u istoj zemlji bez obzira na zemlju u kojoj su cestovna prijevozna sredstva registrirana. Može obuhvaćati i tranzit kroz drugu zemlju.

#### Međunarodni cestovni prijevoz

Cestovni prijevoz između dva mjesta (mjesta utovara/ukrcaja i mjesta istovara/iskrcaja) koja se nalaze u dvije različite zemlje. Može obuhvaćati tranzit kroz jednu ili više drugih zemalja.

## TRANSPORT AND STORAGE

Data on road transport of passengers and goods are collected through Quarter report of road transport passengers (SA-CES-P/T), Quarter report of road transport goods (SA-CES-R/T), and Quarter report of urban-suburban transport (SA-GPP/T).

This survey is conducted on the bases of Law on Statistical Survey in the Federation of B&H ("Official Gazette FB&H" No. 63/03 and 9/09).

More detailed notes on the Methodology of this survey are published on the web site of the Federal Statistical Office <https://fzs.ba/index.php/klasifikacije-i-metodologije/english-metodologije/transport-i-komunikacije/>

### Reporting units

Reporting units in road transport are business entities classified in the Register of Business Entities under CA section H, group: 49.31 – Urban-suburban passenger transport, 49.39 – Other road passenger transport, n. e. s. and 49.41 – Road freight transport.

### Definitions

#### Road

Line of communication (travelled way) using a stabilized base other than rails or air strips open to public traffic, primarily for the use of road motor vehicles running on their own wheels.

#### Road motor vehicle

A road vehicle fitted with an engine whence it derives its sole means of propulsion, which is normally used for carrying persons or goods or for drawing, on the road, vehicles used for the carriage of persons or goods.

#### Motor-coach or bus

Passenger road motor vehicle designed to seat more than nine persons (including the driver).

#### Trolleybus

Passenger road vehicle designed to seat more than nine persons (including the driver), which is connected to electric conductors and which is not rail-

#### Tram (street-car)

Passenger road vehicle designed to seat more than nine persons (including the driver), which is connected to electric conductors or powered by diesel engine and which is rail borne.

#### Road transport

Any movements of goods and/or passengers using a road vehicle on a given road network.

National and international road transport is involved.

When a road vehicle is being carried on another vehicle, only the movement of the carrying vehicle (active mode) is considered.

#### National road transport

Road transport between two places (a place of loading / embarkation and a place of unloading / disembarkation) located in the same country irrespective of the country in which the vehicle is registered. It may involve transit through a second country.

#### International road transport

Road transport between two places (a place of loading / embarkation and a place of unloading / disembarkation) in two different countries. It may involve transit through one or more additional country or countries.



### **Cestovni tranzit**

Cestovni tranzit preko neke zemlje između dva mjesta (mjesta utovara i mjesta istovara) smještena u drugoj zemlji ili drugim zemljama pod uvjetom da je ukupno putovanje preko teritorija te zemlje obavljeno cestom i da nije bilo ni utovara ni istovara u toj zemlji.

### **Gradski cestovni prijevoz**

Prijevoz koji se obavlja po gradskim cestama i tramvajskim prugama.

Samo se prijevoz koji se obavlja uglavnom ili isključivo gradskim cestama, smatra gradskim prijevozom.

### **Pređeni kilometar**

Jedinica mjere koja predstavlja kretanje cestovnog prijevoznog sredstva na udaljenosti od jednog kilometra.

### **Cestovni putnički kilometar**

Jedinica mjere koja predstavlja prijevoz jednog putnika cestom na udaljenosti od jednog kilometra.

Udaljenost koja se uzima u obzir udaljenost je koju je putnik stvarno poputovao.

### **Roba prevezena cestom**

Svaka roba koja se prevozi cestovnim prijevoznim sredstvima.

Uključuje svu ambalažu i opremu kao što su kontejneri, izmjenjivi sanduci ili palete.

### **Cestovni tonski kilometar**

Jedinica mjere robnog prometa koja predstavlja učinak prijevoza jedne tone robe cestom, na udaljenosti od jednog kilometra.

Udaljenost koja se uzima u obzir stvarno je prijeđena udaljenost na promatranj mreži.

### **Roba koja je izašla iz zemlje cestom - izvoz**

Roba ukrkana na cestovno prijevozno sredstvo u nekoj zemlji i prevezena cestom da bi bila istovarena u drugoj zemlji.

### **Roba koja je ušla u zemlju cestom - uvoz**

Roba ukrkana u cestovno prijevozno sredstvo u nekoj drugoj zemlji i koja je cestom ušla u zemlju gdje će biti iskrcana.

### **Roba u tranzitu cestom**

Roba koja je ušla u zemlju cestom i izašla iz zemlje cestom na mjestu različitom od mjesta ulaska, nakon što je prevezena kroz zemlju u istom cestovnom prijevoznom sredstvu.

Prekrcaj s jednog cestovnog prijevoznog sredstva na drugo i promjena cestovnog tegljača smatraju se utovarom/istovarom.

## **PROMET U PRIJEVOZIM I SKLADIŠNIM DJELATNOSTIMA**

### **Izvor podataka**

Podaci o ostvarenom prometu u uslužnim djelatnostima prijevoza i skladištenja u Federaciji BiH prikupljeni su kroz statističko istraživanje Kvartalni indikatori u prijevozu i skladištenju (obrazac K KPS TRANS 01).

Istraživanje se provodi na temelju Zakona o statistici u Federaciji BiH ("Sl. Novine FBiH" br. 63/03 i 9/09).

Metodologija istraživanja se temelji na Uredbi Vijeća EZ-a o kratkoročnim poslovnim statistikama br.1165/98 (Aneks D), 1158/05, 1503/06 i 1893/06.

Opširnija metodološka objašnjenja objavljena su na internet stranici Federalnog zavoda za statistiku <http://fzs.ba/index.php/klasifikacije-i-metodologije/english-metodologije/trgovina-i-ostale-usluge/>

### **Road transit**

Road transport through a country between two places (a place of loading and a place of unloading) both located in another country or in other countries provided that the total journey within the country is by road and that there is no loading and unloading in that country.

### **Urban road transport**

Transport carried out on urban roads or tramways.

Only transport mainly or solely performed on urban roads is considered to be urban transport.

### **Vehicle-kilometre**

Unit of measurement representing the movement of a road motor vehicle over one kilometre.

### **Road passenger-kilometre**

Unit of measure representing the transport of one passenger by road over one kilometre.

The distance to be taken into consideration is the distance actually travelled by the passenger.

### **Goods carried by road**

Any goods moved by road goods vehicles.

This includes all packaging and equipment such as containers, swap-bodies or pallets.

### **Tonne-kilometre by road**

Unit of measure of goods transport which represents the transport of one tonne by road over one kilometre.

The distance to be taken into consideration is the distance actually run.

### **Goods having left the country by road - exports**

Goods which having been loaded on a road vehicle in the country, left the country by road and were unloaded in another country.

### **Goods having entered the country by road - imports**

Goods which, having been loaded on a road vehicle in another country, entered the country by road and were unloaded there.

### **Goods in transit by road throughout**

Goods which entered the country by road and left the country by road at a point different from the point of entry, after having been carried across the country in the same goods road motor vehicle.

Transshipment from one goods road vehicle to another or change of the road tractor are regarded as loading / unloading.

## **TURNOVER OF TRANSPORTATION AND STORAGE ACTIVITIES**

### **Data source**

Data on the turnover in the service activities of transportation and storage in the Federation of BiH are collected through statistical survey of Quarterly indicators in transport and storage (form K KPS TRANS 01).

This survey is conducted on the bases of Law on Statistical Survey in the FBiH („Official Gazette FBiH No. „63/03 and 9/09).

Methodology for this survey is based on Council Regulation Concerning STS No. 1185/98 (Annex D), 1158/05., 1503/06, and 1893/06.

More details of this survey are published for Statistics of FBiH <http://fzs.ba/index.php/klasifikacije-i-metodologije/english-metodologije/trgovina-i-ostale-usluge/>

## Obuhvat i uporedivost

Podaci o uslužnim djelatnostima prijevoza i skladištenja prikupljaju se za pravne subjekte koji su u Statističkom poslovnom registru Federalnog zavoda za statistiku razvrstani prema pretežnoj djelatnosti u području H - Prijevoz i skladištenje, osim oblast 53 - poštanske i kurirske usluge (KD BiH 2010).

Istraživanje je provedeno kombinovanom metodom punog obuhvata i uzorka izabranih pravnih subjekata.

Djelatnost preduzetnika koji se bave prijevozom i skladištenjem nije obuhvaćena ovim istraživanjem.

## Metoda izračunavanja indeksa

Za izračunavanje Indeksa prometa u prijevoznim i skladišnim djelatnostima korišteni su podaci o vrijednosti ostvarenog prometa u uslužnim djelatnostima prijevoza i skladištenja, što je u skladu sa Metodologijom za kratkoročne poslovne statistike Eurostat-a i regulativom za kratkoročne poslovne statistike (EC 1165/98, Aneks D).

Rezultati se objavljuju u obliku prilagođenih i neprilagođenih nominalnih indeksa, što znači da nije isključen utjecaj promjena cijena.

Pojam „sezonski i kalendarski prilagođeni indeksi“ podrazumijevaj da su izvorni indeksi prilagođeni za sezonu i kalendarske dane. Pojam „kalendarski prilagođeni indeksi“ podrazumijeva da su izvorni indeksi prilagođeni za kalendarske dane.

Radi održavanja dosljednosti i kontinuiteta s prethodno objavljenim podacima, indeksi ukupnog prometa se i dalje iskazuju u izvornom, neprilagođenom obliku.

Sezonsko i kalendarsko prilagođavanje provedeno je metodom TRAMO/SEATS korištenjem JDemetra+ softvera (verzija 2.1.0) na serijama tromjesečnih podataka počevši od prvog tromjesečja 2010. godine. Dodavanjem novih tromjesečnih podataka u seriji može doći do promjene desezoniranih i kalendarski prilagođenih indeksa za prethodne periode/ razdoblja, tako da se podaci iz ovog saopćenja mogu razlikovati od prvih rezultata koji su objavljeni ranije.

## Definicije

**Ostvareni promet** uključuje fakturisane iznose tokom referentnog perioda od strane izvještajne jedinice, i to odgovara tržišnoj prodaji roba i usluga ponuđenih trećim osobama. Ostvareni promet, također, uključuje sve druge troškove (transport, pakovanje, itd.) na teret kupca, čak i ako su ovi troškovi posebno iskazani u fakturama. Ostvareni promet isključuje porez na dodanu vrijednost (PDV) i ostale odbitne poreze, direktno povezane s prometom, sve carine i poreze na dobra i usluge fakturisane od strane jedinice.

Umanjenja cijena, rabati i diskonti kao i vrijednost povratne ambalaže moraju se oduzeti iz ove stavke. Umanjenja cijena, rabati i bonusi kasnije priznati klijentima, na primjer na kraju godine, ne uzimaju se u obzir. Prihodi koji su u računima preduzeća klasifikovani kao drugi poslovni prihodi, finansijski i vanredni dohodak te prihodi na računima preduzeća isključeni su iz ostvarenog prometa.

*Quarterly reports on the service activities of transportation and storage are collected for the legal entities which are registered by the main activity in the section H - Transportation and storage (excluding division 53 - Postal and courier services (KD BiH 2010) in the Statistical Business Register of the Federation of BiH.*

*This survey was conducted by using combined methods of full coverage and sample of selected legal entities.*

*Activities of commercial entrepreneurs who are engaged in transport and storage activities are excluded from these data.*

## Method of index calculation

*Turnover indices in the transportation and storage activities are calculated on the basis of data on realized turnover in the services activities of transportation and storage, which is consistent with the Methodology for short-term business statistics of Eurostat and STS Regulation (EC 1165/98, Annex D).*

*Results are shown in the form adjusted and non-adjusted nominal (value indices) indices, where no price-change impact is included.*

*The term „seasonally and working-day adjusted indices“ is used to indicated that gross indices are adjusted for both seasonal an working-day effects.*

*In order to sustain the to sustain the consistency and continuity with previously released data, indices continue to be presented as gross, unadjusted indices.*

*The seasonal (SA) and working day adjustment (WDA) are conducted using TRAMO/SEATS method in JDemetra+ tool (version NbDemetra 2.1.0) data series starting from 1<sup>st</sup> quarter 2010. Extension of index series, by adding of new quarterly observations in time series could cause subsequent correction for previous periods.*

## Definitions

*Turnover comprises the totals invoiced by the observation unit during the reference period, and this corresponds to market sales of goods or services supplied to third parties. Turnover also includes all other charges (transport, packaging, etc.) passed on to the customer, even if these charges are listed separately in the invoice. Turnover excludes VAT and other similar deductible taxes directly linked to turnover as well as all duties and taxes on the goods or services invoiced by the unit.*

*Reduction in prices, rebates and discounts as well as the value of returned packing must be deducted. Price reductions, rebates and bonuses conceded later to clients, for example at the end of the year, are not taken into account. Income classified as other operating income, financial income and extraordinary income in company accounts is excluded from turnover.*

## VANJSKA TRGOVINA

### Izvori i metode prikupljanja podataka

Osnovni/temeljni izvor podataka za statistiku vanjske trgovine FBiH je Jedinstvena carinska isprava (JCI) koju deklarant (poslovni subjekt ili druga ovlaštena osoba, npr špediter) podnosi carinarnici prilikom carinjenja robe. Za prikupljanje i kontrolu ispravnosti carinskih deklaracija odgovorna je Uprava za indirektno/neizravno oporezivanje BiH (UIO), koja propisuje oblik, sadržaj, način ispunjavanja i podnošenja isprava u carinskom postupku. Federalni zavod za statistiku preuzima od Agencije za statistiku BiH, originalnu carinsku bazu podataka UIO u obliku slogova na magnetnom mediju i dalje ih statistički obrađuje i publicira.

### Obuhvat podataka i jedinica posmatranja

U statistici vanjske trgovine Federacije BiH koristi se proširena definicija Specijalnog sistema trgovine prema kojoj se uključuju redovan izvoz i uvoz, unutarnja i vanjska obrada, te robe koje ulaze ili napuštaju slobodne industrijske zone. Jedinica posmatranja statističkog istraživanja robnog prometa s inostranstvom/inozemstvom je svaka robna isporuka koja se obavlja u okviru izvoza i uvoza robe, koja je homogena s gledišta vrste proizvoda, zemlje porijekla odnosno namjene, načina plaćanja i momenta prelaska granice. Isključuje se trgovina uslugama.

### Klasifikacije i nomenklature

U statistici vanjske trgovine FBiH primijenjuje se Carinska tarifa BiH (CT BiH) koja je usklađena sa Kombiniranom nomenklaturom (CN) Evropske unije i Harmoniziranim sistemom/sustavom (HS) Svjetske carinske organizacije (WCO). Vanjskotrgovinske transakcije za svaki pojedinačni proizvod prate se na nivou/razini tarifne oznake od deset cifara. CT BiH je povezana sa Standardnom međunarodnom trgovinskom klasifikacijom UN (SITC, Rev. 3)1) i sa Klasifikacijom djelatnosti BiH (KD) koja je usklađena sa statističkom klasifikacijom ekonomskih aktivnosti EU (NACE, Rev. 1.1.)2). CT BiH podliježe godišnjoj reviziji u cilju usklađivanja sa izmjenama CN-a.

### Konverzija valute

Podaci o izvozu i uvozu izraženi su vrijednosno u konvertibilnim markama. Vrijednosti izražene u drugim valutama preračunavaju se u konvertibilne marke primjenom tekućih dnevnih kurseva / tečajeva koji vrijede na dan carinjenja, a utvrđuje ih Centralna banka BiH. Sve su vrijednosti obračunate na osnovi pariteta franko BiH granica: FOB cijene za izvoz i CIF cijene za uvoz.

1) Standard International Trade Classification (SITC) Rev. 3

2) Statistical Classification of Economic Activities in the European Community (NACE Rev. 1.1.)

## FOREIGN TRADE

### Sources and methods of data collection

The main source of data for the statistics on exports and imports is Single Administrative Document (SAD). The BiH Indirect Taxation Agency is responsible for collection and control of the validity of SAD, and it also determines the form, the content, the way of filling in, and the way of submitting of SAD. Federal Office of Statistics receives from the BiH Agency for statistics original customs database, originated and reviewed from the Indirect Taxation Agency and performs further data processing and dissemination.

### Coverage and Observation unit

The Special Trade System (Relaxed definition) is used in Federation of Bosnia and Herzegovina. Regular exports and imports, inward processing, outward processing and the goods flow in free industrial zones are included in the External Trade Statistics. Observation unit of statistical survey on trade in goods with the rest of the world is every exports / imports transportation of goods, homogenous in terms of production type, country of origin and/or destination, mode of payment and border-crossing time. Trade in services is excluded.

### Classification and Nomenclatures

The Customs Tariff of BiH (CT) is used in External Trade Statistics. The tariff is in line with the EU Combined Nomenclature (CN) and with the Harmonized Commodity Description and Coding System (HS), which is managed by the World Customs Organization (WCO). External trade statistics present trade flows on each single product (the ten-digit subheading level of the CT). CT is linked to the international trade classification of the UN (SITC, Rev.3)1), and to the BiH Classification of Activity, which is in line with EU classification of economic activities (NACE Rev. 1.1.)2). The BiH Customs Tariff is revised every year to follow the updates of CN.

### Validation

The value of exports and imports are expressed in convertible marks. The value expressed in other currency is converted into convertible marks by current daily exchange rate list valid on the day of custom clearance. Exchange rate list is established by Central bank of Bosnia and Herzegovina. All values are calculated according to free BiH border parity, i.e. exports based on FOB parity, and imports based on CIF parity.

1) Standard International Trade Classification (SITC) Rev. 3

2) Statistical Classification of Economic Activities in the European Community (NACE Rev. 1.1.)

## UNUTRAŠNJA/UNUTARNJA TRGOVINA

### Trgovina na malo

#### Izvori i metode prikupljanja podataka

Podaci o ostvarenom prometu u trgovini na malo dobiveni su iz istraživanja Mjesečni izvještaj trgovine na malo (obrazac M KPS TRG 01).

Istraživanje se provodi na osnovu/temelju Zakona o statistici u Federaciji BiH („Sl. Novine FBiH“ br.63/03 i 9/09).

Metodologija istraživanja se temelji na Uredbi Vijeća EZ-a o kratkoročnim poslovnim statistikama br. 1165/98 (aneks C), 1158/05., 1503/06. i 1893/06.

#### Obuhvat

Jedinice posmatranja/promatranja su poslovni subjekti (pravne osobe/lica) koji su prema glavnoj (pretežnoj) djelatnosti registrovani/ registrirani u trgovini na malo (područje G, oblast/odjeljak 47 KD BiH 2010). Obuhvaćeni su i izabrani poslovni subjekti koji su prema glavnoj djelatnosti razvrstani u druge djelatnosti, ali obavljaju i djelatnost trgovine na malo (specijalna lista).

*Obrtnici nisu obuhvaćeni ovim istraživanjem.*

Statističko istraživanje se provodi na bazi uzorka koji je izabran iz Statističkog poslovnog registra Federalnog zavoda za statistiku.

Uzorkom su obuhvaćeni svi veliki i srednji poslovni subjekti (čiji je godišnji promet 2.miliona/milijuna KM i više), a ostali poslovni subjekti su izabrani metodom slučajnog stratificiranog uzorka.

Na osnovu/temelju rezultata dobivenih uzorkom ocjenjuje se cijeli skup.

#### Prezentacija indeksa

Rezultati se objavljuju u obliku nominalnih i realnih indeksa. Nominalni indeksi prikazuju kretanje prometa u tekućim cijenama, a realni indeksi pokazuju kretanje prometa u stalnim cijenama. Realni indeksi dobiveni su deflacioniranjem nominalnih vrijednosti prometa prilagođenim indeksom potrošačkih cijena. Od januara 2018. godine, referentna baza za izračunavanje indeksa je 2015. godina.

Tzv. mjesečne stope promjena prezentiraju se u desezoniranom obliku indeksa, a tzv. godišnje stope promjena se prezentiraju u kalendarski prilagođenom obliku indeksa.

Radi održavanja dosljednosti i kontinuiteta s prethodno objavljenim podacima, indeksi se i dalje iskazuju i u obliku izvornih, neprilagođenih indeksa, ali se posebno ne komentiraju.

Sezonsko i kalendarsko prilagođavanje vrši se u softveru J Demetra + (verzija 2.2.0) metodom TRAMO SEATS na seriji mjesečnih podataka od januara 2011.godine. Dodavanjem novih mjesečnih podataka u seriji može doći do promjene desezoniranih i kalendarski prilagođenih indeksa za prethodna razdoblja, tako da se podaci iz ovog Biltena mogu razlikovati od prvih rezultata koji su objavljeni ranije.

#### Definicije

**Promet** je ukupan fakturisani/fakturirani iznos koje poslovni subjekt, izvještajna jedinica, obračuna za prodane robe ili pružene usluge tokom referentnog perioda trećim licima što odgovara njihovoj tržišnoj vrijednosti. Promet ne uključuje Porez na dodanu vrijednost (PDV).

Indeksi prometa iskazuju se na dva načina:

- Za ukupan promet koji ostvaruju svi poslovni subjekti kojima je trgovina na malo glavna djelatnost (prema KD BiH 2010 registrovani/registirani u oblast 47).
- Za promet od trgovine na malo koji iskazuju svi poslovni subjekti koji obavljaju djelatnost trgovine na malo, bez obzira na glavnu djelatnost

## DOMESTIC TRADE

### Retail trade

#### Source and method of data collection

Data on retail trade turnover are obtained by the Monthly Retail Trade Report (M KPS TRG 01 questionnaire).

*This survey is conducted on the bases of Law on Statistical Survey in the Federation of B&H ("Official Gazette FB&H" No. 63/03 and 9/09).*

*Methodology for this survey is based on Council Regulation Concerning Short Term Statistics No. 1165/98 (Annex C), 1158/05., 1503/06. and 1893/06.*

#### Coverage

*Observation units are business enterprises (legal entities) by their main (prevailing) activity registered in the retailing trade (section G, division 47 of the KD BiH 2010) as well as selected business enterprises by their main activity registered in other activities, but perform retail trade activities (special list).*

*The entrepreneurs are excluded.*

*The survey is carried out on the sample base made on the basis of Statistical Business Register of Federal Institute for statistics.*

*The sample covers all large and medium-sized business entities (with yearly turnover 2.millions or higher), while micro-sized and small enterprises are selected by the random stratified sample method.*

*The evaluation of the whole group is based on the results obtained through samples.*

#### Presentation of indices

*Results are shown in the form of nominal (value indices) and real (volume indices) indices. Value indices show turnover movements in current prices and volume indices show turnover movements in constant prices. Volume indices are calculated by deflating turnover by modified consumer price indices. Since January 2018, reference base year for index calculation is 2015.*

*So called month-on-month comparison are presented in seasonally adjusted index form, and so called year-on-year comparison are presented in working-day adjusted index form.*

*In order to sustain the consistency and continuity with previously released data, indices continue to be presented as gross, unadjusted indices, but they are not commented in particular.*

*The seasonal adjustment (SA) and working day adjustment (WDA) are conducted using J Demetra + software (version 2.2.0) by using TRAMO SEATS method on data series starting from January 2011. Extension of index series, by adding of new monthly observations for each month could cause subsequent correction for previous periods. Data from this release may differ from previously published bulletin.*

#### Definitions

**Turnover** is invoiced total value that enterprise, reporting unit, calculates for all sold goods and provided services during reference period to third parties. Turnover does not include Value added taxes (VAT).

Indices on the retail trade turnover are presented in two ways:

- For the total turnover generated by all business entities with the retail trade as main activity (according to KD BiH 2010 classified in division 47).
- For the retail trade turnover expressed by all business entities engaged in his activity, irrespective of their registered main activity

## Izvori i metode prikupljanja podataka

Podaci o prometu ostalih uslužnih djelatnosti dobiveni su iz statističkog istraživanja Tromjesečni izvještaj uslužnih djelatnosti (obrazac K KPS USL 01), koje se provodi od 2015. godine.

Istraživanje se provodi na osnovu/temelju Zakona o statistici u Federaciji BiH ("Sl. Novine FBiH" br. 63/03 i 9/09).

Metodologija istraživanja se temelji na Uredbi Vijeća EZ-a o kratkoročnim poslovnim statistikama br.1165/98 (aneks D), 1158/05, 1503/06 i 1893/06.

Opširnija metodološka objašnjenja objavljena su u Metodološkom dokumentu koji je dostupan na internet stranici Federalnog zavoda za statistiku: <http://fzs.ba/index.php/klasifikacije-i-metodologije/english-metodologije/trgovina-i-ostale-usluge/>

## Obuhvat

**Jedinice posmatranja/promatranja** su poslovni subjekti (pravne osobe/lica) koji su prema glavnoj (pretežnoj) djelatnosti prema KD BiH 2010 registrovani/registirani u oblasti H53 – Poštanske i kurirske djelatnosti i području: J – Informacije i komunikacije, M – Stručne, naučne i tehničke djelatnosti (isključujući granu 70.1 i oblasti 72 i 75) i N – Administrativne i pomoćne usluge djelatnosti (isključujući oblast 77 i grane 81.1 i 81.3).

*Obtrnici nisu obuhvaćeni ovim istraživanjem.*

Istraživanje se provodi na bazi uzorka koji je izabran iz Statističkog poslovnog registra Federalnog zavoda za statistiku.

Uzorkom su obuhvaćeni svi veliki poslovni subjekti, dok su srednji i mali izabrani metodom slučajnog stratificiranog uzorka.

Na osnovu/temelju rezultata dobivenih uzorkom ocjenjuje se cijeli skup.

## Prezentacija indeksa

Rezultati se objavljuju u obliku prilagođenih i neprilagođenih nominalnih indeksa, što znači da nije isključen utjecaj promjena cijena.

Pojam „sezonski i kalendarski prilagođeni indeksi“ podrazumijeva da su izvorni podaci prilagođeni za sezonu i kalendarske dane.

Pojam „kalendarski prilagođeni indeksi“ podrazumijevaju da su izvorni podaci prilagođeni za kalendarske dane.

Radi održavanja dosljednosti i kontinuiteta s prethodno objavljenim podacima, indeksi ukupnog prometa se i dalje iskazuju u izvornom, neprilagođenom obliku.

Sezonsko i kalendarsko prilagođavanje provedeno je metodom TRAMO/SEATS korištenjem JDemetra+ softvera (verzija 2.2.0) na serijama tromjesečnih podataka počevši od prvog tromjesečja 2010. godine.

Dodavanjem novih tromjesečnih podataka u seriji može doći do promjene desezoniranih i kalendarski prilagođenih indeksa za prethodne periode/razdoblja, tako da se podaci iz ovog Saopćenja mogu razlikovati od prvih rezultata koji su objavljeni ranije.

## Definicije

**Promet** je ukupan fakturisani/fakturirani iznos koji poslovni subjekt obračuna za prodane robe ili pružene usluge tokom/tijekom referentnog perioda trećim licima što odgovara njihovoj tržišnoj vrijednosti. Promet ne uključuje Porez na dodanu vrijednost (PDV)

## Source and methods of data collection

Data on realized turnover in the other activities are collected from the Quarterly Report on Other Services (K KPS USL 01 questionnaire). Survey is conducted since 2015.

This survey is conducted on the bases of Law on Statistical Survey in the F B&H ("Official Gazette FB&H No." 63/03 and 9/09).

Methodology for this survey is based on Council Regulation Concerning Short Term Statistics No. 1165/98 (Annex D), 1158/05., 1503/06. and 1893/06.

More methodological explanations on this survey are published in the Methodology, which is published on Federal Institute for Statistics web site: <http://fzs.ba/index.php/klasifikacije-i-metodologije/english-metodologije/trgovina-i-ostale-usluge/>

## Coverage

Observation units are business enterprises (legal entities) by main (prevailing) activity according to KD BiH 2010 registered in the division H53 – Postal and courier activities and section: J- Information and communication; M-Professional, scientific and technical activities (excluding group 70.1 and divisions 72 and 75) and N – Administrative and support service activities (excluding division 77 and branches 81.1 and 81.3).

*The entrepreneurs are excluded.*

Survey has been carried out on the sample made on the basis of Statistical Business Register of Federal institute for statistics.

The sample covers all large entities, while micro-sized and small enterprises are selected by the random stratified sample method.

The evaluation of the whole group is based on the results obtained through samples. All indices are presented as unadjusted, non-deflated indices, because it is mandatory to have larger time series in order to perform seasonal and working-day adjustment (minimum 16-20 observations).

## Presentation of indices

Results are shown in the form adjusted and non-adjusted nominal (value indices) indices, where no price-change impact is included.

The term "seasonally and working-day adjusted indices" is used to indicate that gross data are adjusted for both seasonal and working-day effects.

The term "working day adjusted indices" is used to indicate that gross data are adjusted only for working-day effects.

In order to sustain the consistency and continuity with previously released data, indices continue to be presented as gross, unadjusted indices.

The seasonal (SA) and working day adjustment (WDA) are conducted using TRAMO/SEATS method in JDemetra+ tool (version 2.2.0) data series starting from 1<sup>st</sup> quarter 2010.

Extension of index series, by adding of new quarterly observations in time series could cause subsequent correction for previous periods.

## Definitions

Turnover is a total value of all goods sold and services provided on the market in the observed period, irrespective of whether paid or not. Value added tax (VAT) is excluded.

## TURIZAM

Podaci o kapacitetima za smještaj, broju dolazaka i noćenja turista po vrstama objekata i prema zemlji prebivališta dobiveni su iz istraživanja Mjesečni izvještaj o turistima i noćenjima (obrazac TU-11).

Jedinice posmatranja su poslovni subjekti i njihovi dijelovi registrirani prema KD-u u području H - Ugostiteljstvo, tj. ugostiteljska i druga preduzeća koja pružaju usluge smještaja gostima.

Turist je svaka osoba koja u mjestu izvan svog prebivališta provede najmanje jednu noć u ugostiteljskom ili drugom objektu za smještaj gostiju, radi odmora ili rekreacije, zdravlja, studija, sporta, religije, porodice, poslova, javnih misija i skupova.

Domaći turist je svaka osoba sa prebivalištem u Bosni i Hercegovini koja u nekom mjestu u Bosni i Hercegovini, izvan mjesta svog prebivališta, provede najmanje jednu noć u ugostiteljskom ili drugom objektu za smještaj gostiju.

Stranim turistima smatraju se sve osobe koje u Bosni i Hercegovini nemaju stalno prebivalište, a provedu najmanje jednu noć u ugostiteljskom ili drugom objektu za smještaj gostiju.

Turistički smještajni objekat je svaka jedinica koja redovno (ili povremeno-sezonski) obezbjeđuje smještaj za noćenje turistima. Turistički smještaj se dijeli na: kolektivni i privatni turistički smještaj.

Soba je jedinica koju čini jedna soba ili skupina soba čineći nedjeljivu iznajmljivačku cjelinu u smještajnom objektu ili boravištu. Sobe mogu biti jednokrevetne, dvokrevetne ili višekrevetne zavisno da li su opremljene stalno za smještaj jedne, dvije ili više osoba. Ako se soba koristi za stalni boravak za više od godinu dana, ne bi trebala biti uključena. Kabine, kolibe, kućice, drvene kolibe, bungalovi i vile tretiraju se kao sobe i apartmani tj. mogu seostaviti kao jedinice.

Broj ležaja u objektu ili boravištu je određen brojem osoba koje mogu prenočiti u ležajima u objektu (boravištu), ignorišući bilo kakve dodatne ležaje koji bi se mogli namjestiti na zahtjev gosta. Termin ležaj se primjenjuje na jedan ležaj, dvostruki ležaj se računa kao dva ležaja. Ta jedinica služi za mjerenje kapaciteta bilo kojeg tipa smještaja.

Stalnim ležajima se smatraju ležaji koji se redovito spremaju za iznajmljivanje gostima.

Pomoćnim ležajima se smatraju ležaji koji se prema potrebi pripremaju za iznajmljivanje gostima za vrijeme sezone.

Prosječna dužina boravka se izračunava dijeljenjem broja noćenja sa brojem dolazaka turista.

Bruto iskorištenost ležaja u jednom mjesecu se dobija tako što se podijeli broj ukupnih noćenja sa brojem ležaja koji se nude i brojem dana u datom mjesecu za istu grupu objekata, množenjem koeficijenta sa 100 da bi se rezultat izrazio u procentu.

## TOURISM

Data on capacities, the number of tourist arrivals and tourist nights by type of accommodation and country of residence are collected through Monthly Report on Tourist Arrivals and Tourist nights (Form TU-11)

Report units are business entities and their parts registered according to the CA under section H - Hotels and restaurants and other enterprises engaged in providing accommodation services in tourism.

Tourist is every person who, outside his place of permanent residence, spends at least one night in a hotel or another accommodation facility for reasons of rest, recreation, health, study, sport, religion, family, business, public tasks or meeting.

Domestic tourist is a person with permanent residence in Bosnia and Herzegovina who spends at least one night in a hotel or some other accommodation facility outside their place of residence.

Foreign tourist is a person with permanent residence outside Bosnia and Herzegovina who temporarily resides in Bosnia and Herzegovina and who spends at least one night in a hotel or same other accommodation facility.

Tourist accommodation is any facility that regularly (or occasionally) provides overnight accommodation for tourists. Tourist accommodation has been divided into two main groups: collective accommodation establishments and private tourist accommodation.

A bedroom is a unit formed by one room or groups of rooms constituting an indivisible rental whole in an accommodation establishment or dwelling. Rooms may be single, double or multiple, depending on whether they are equipped permanently to sleep one, two or several people. If a room is used for permanent stay, for more than one year, it should not be included. Cabins, huts, cottages, wood huts, bungalows and villas can be treated as rooms and apartmans, which mean that can be left as a units.

Number of bed-places in an establishment or dwelling is determined by the number of persons who can stay overnight in beds set up in the establishments, ignoring any extra beds that may be set up by customer request. The term bed-place applies to a single bed. A double bed is counted as two bed-places. This unit serves to measure the capacity of any type of accommodation.

Invariably bed-places are bed-places which are regularly prepared for guest rent.

Auxiliary bed-places are bed-places which, by the rule, serve for afternoon rest as an extra bed-place accommodation capacities are completed during the season.

Average detention of foreign tourists stays are calculated by dividing number of overnights stays by the number of arrivals.

The gross occupancy rate of bed-places in one month is obtained by dividing total overnight stays by the product of bed-places on offer and the number of days in the corresponding month for the same group of establishments, multiplying the quotient by 100 to express the result as a percentage.

