

**ZAPOSLENI¹⁾ i NEZAPOSLENI, DECEMBAR/PROSINAC 2022.
PERSONS IN EMPLOYMENT¹⁾ AND UNEMPLOYMENT, DECEMBER 2022**

U decembru/prosincu 2022. ukupan broj zaposlenih u Federaciji BiH je 538.283. U odnosu na prethodni mjesec broj zaposlenih se smanjio za 0,4% a broj zaposlenih žena takođe za 0,4%.

In December 2022 the total number of employed persons in Federation of BiH was 538,283. In relation with the previous month the number of employed it decreased by 0.4%, and the number of employed women it also decreased by 0.4%.

Broj zaposlenih u pravnim osobama u odnosu na prethodni mjesec se smanjio za 0,3% a broj zaposlenih žena takođe za 0,3%.

The number of employed persons in legal entities in relation with the previous month it decreased by 0.3% and the number of employed women it also decreased by 0.3%.

Broj zaposlenih u obrtu i srodnim djelatnostima u odnosu na prethodni mjesec se smanjio za 1,0% a broj zaposlenih žena za 0,9%.

The number of employed persons in trades and related activities in relation with the previous month it decreased by 1.0% and the number of employed women by 0.9%.

Broj nezaposlenih u decembru/prosincu 2022. u odnosu na prethodni mjesec se povećao za 0,1% a broj nezaposlenih žena takođe za 0,1%. Stopa registrirane nezaposlenosti u decembru/prosincu 2022. iznosila je 34,6% a za žene 41,7%.

The number of unemployed in December 2022 in relation with the previous month it increased by 0.1% and the number of unemployed women by 0.1%. The registered unemployment rate in December 2022 was 34.6% and for women 41.7%.

**AKTIVNO STANOVNIŠTVO (ZAPOSLENI + NEZAPOSLENI) U FEDERACIJI BiH PO SPOLU
LABOUR FORCE (EMPLOYMENT + UNEMPLOYMENT) IN FEDERATION OF BiH BY SEX**

	Ø 2022		Ø 2021		XI 2022		XII 2022		Indeksi Indices						
	ukupno Total	žene Women	ukupno Total	žene Women	ukupno Total	žene Women	ukupno Total	žene Women	XII 2022 XI 2022		XII 2022 Ø 2021		Ø 2022 Ø 2021		
									ukupno Total	žene Women	ukupno Total	žene Women	ukupno Total	žene Women	
Aktivno stanovništvo (Zaposleni + Nezaposleni)	825.577	403.153	837.076	404.619	825.263	405.155	823.441	404.509	99,8	99,8	98,4	100,0	98,6	99,6	Active population (Employment + Unemployment)
Ukupno zaposleni	535.665	232.282	525.397	222.303	540.421	236.732	538.283	235.891	99,6	99,6	102,5	106,1	102,0	104,5	Total persons in employment
Zaposleni u pravnim osobama	476.822	207.205	467.756	198.028	480.641	211.084	479.084	210.479	99,7	99,7	102,4	106,3	101,9	104,6	Persons employed in legal entities
Zaposleni u obrtu i srodnim djelatnostima	58.843	25.077	57.641	24.275	59.780	25.648	59.199	25.412	99,0	99,1	102,7	104,7	102,1	103,3	Persons employed in trades and related activities
Nezaposleni²⁾	289.912	170.871	311.679	182.316	284.842	168.423	285.158	168.618	100,1	100,1	91,5	92,5	93,0	93,7	Unemployment ²⁾
Stopa registrirane nezaposlenosti ³⁾ ,%	35,1	42,4	37,2	45,1	34,5	41,6	34,6	41,7							Registered unemployment rate ³⁾ ,%

¹⁾ Od januara 2018. godine podaci o zaposlenima se preuzimaju od Porezne uprave Federacije BiH. Podaci su preuzeti retroaktivno i za 2017. godinu. Time je prekinuta dosadašnja serija podataka za ranije godine.

¹⁾ From January 2018 data on employees are taken over from the Tax Administration of the Federation of BiH. The data was taken retroactively and for 2017. This was terminated the previous data series for the previous years.

²⁾ Podaci o nezaposlenima preuzeti su od Federalnog zavoda za zapošljavanje.

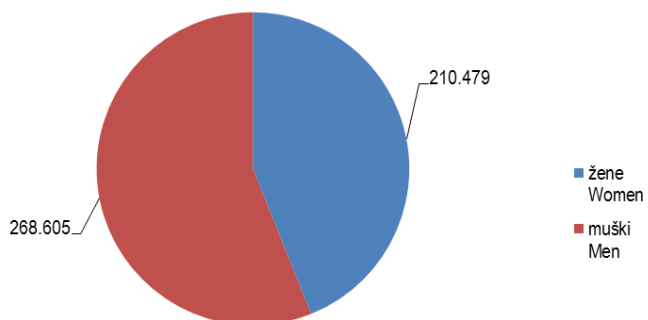
²⁾ Data on unemployed are taken over from the Federal Employment Institute.

³⁾ Stopa nezaposlenosti izračunata je kao odnos nezaposlenih prema ukupnom aktivnom stanovništvu (zaposleni + nezaposleni).

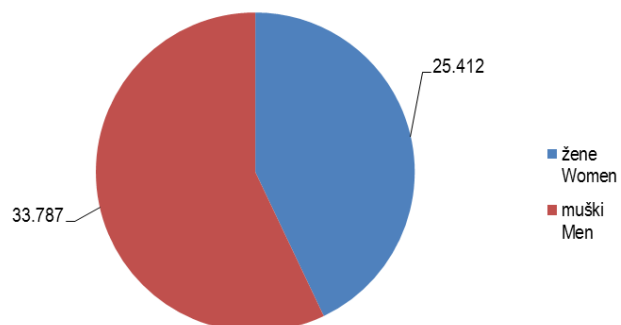
³⁾ The registered unemployment rate is calculated as a ratio of unemployed persons to the total active population (employment + unemployment).

BROJ ZAPOSLENIH U PRAVNIM OSOBAMA I OBRTU I SRODNIM DJELATNOSTIMA PO SPOLU, DECEMBAR/PROSINAC 2022.
THE NUMBER OF EMPLOYED PERSONS IN LEGAL ENTITIES AND TRADES AND RELATED ACTIVITIES BY SEX, DECEMBER 2022

Zaposleni u pravnim osobama
Persons employed in legal entities



Zaposleni u obrtu i srodnim djelatnostima
Persons employed in trades and related activities



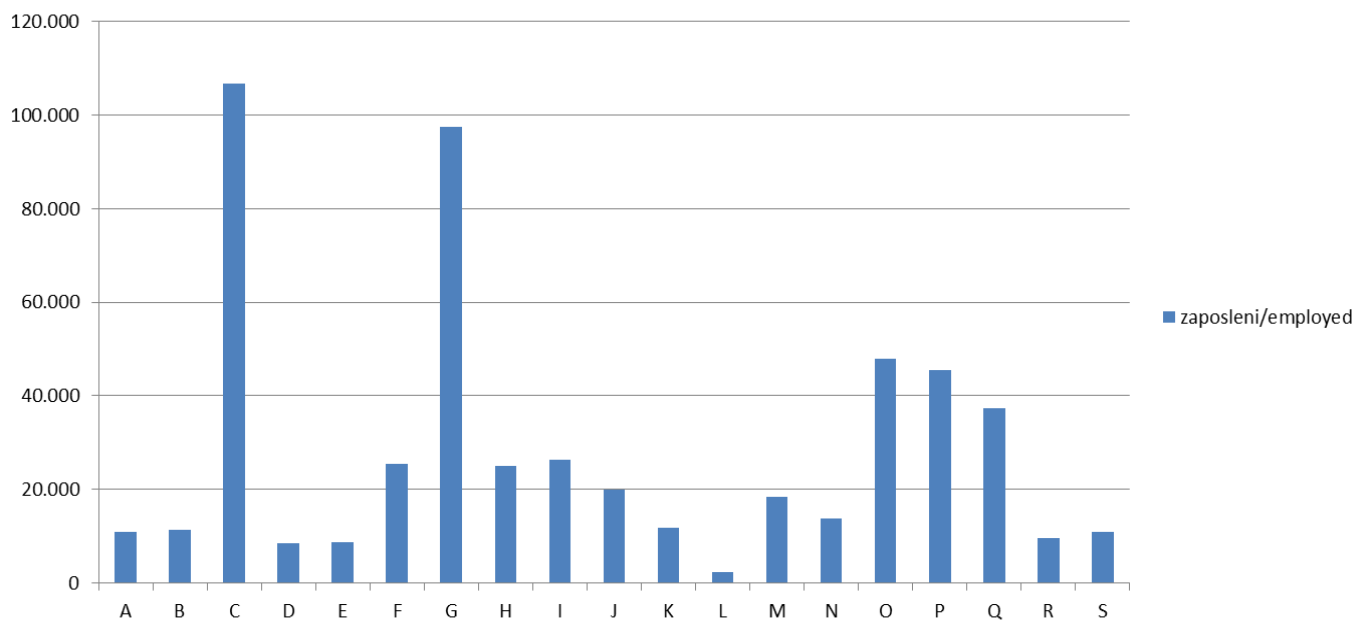
UKUPNO ZAPOSLENI PO PODRUČJIMA KD BiH 2010
TOTAL PERSONS IN EMPLOYMENT BY KD BiH 2010

Područja ¹⁾	Broj zaposlenih Number of employed persons					Indeksi Indices				Sections ¹⁾
	Ø 2022	Ø 2021	XII 2021	XI 2022	XII 2022	XII 2022 XI 2022	XII 2022 XII 2021	XII 2022 Ø 2021	Ø 2022 Ø 2021	
UKUPNO	535.665	525.397	533.260	540.421	538.283	99,6	100,9	102,5	102,0	<i>Total</i>
A Poljoprivreda, šumarstvo i ribolov	11.013	10.984	10.690	11.255	10.894	96,8	101,9	99,2	100,3	<i>Agriculture, forestry and fishing</i> A
B Vađenje ruda i kamena	11.489	12.244	11.857	11.435	11.406	99,7	96,2	93,2	93,8	<i>Mining and quarrying</i> B
C Prerađivačka industrija	106.439	103.541	105.832	107.236	106.771	99,6	100,9	103,1	102,8	<i>Manufacturing</i> C
D Proizvodnja i snabdijevanje električnom energijom, plinom, parom i klimatizacija	8.486	8.549	8.516	8.409	8.403	99,9	98,7	98,3	99,3	<i>Electricity, gas, steam and air conditioning supply</i> D
E Snabdijevanje vodom; uklanjanje otpadnih voda, upravljanje otpadom te djelatnosti sanacije okoliša	8.587	8.446	8.494	8.655	8.634	99,8	101,6	102,2	101,7	<i>Water supply, sewerage, waste management and remediation activities</i> E
F Građevinarstvo	25.642	26.334	26.075	25.755	25.431	98,7	97,5	96,6	97,4	<i>Construction</i> F
G Trgovina na veliko i na malo; popravak motornih vozila i motocikala	97.373	95.420	96.793	97.659	97.491	99,8	100,7	102,2	102,0	<i>Wholesale and retail trade; repair of motor vehicles and motorcycles</i> G
H Prijevoz i skladištenje	25.000	24.423	24.759	25.135	25.034	99,6	101,1	102,5	102,4	<i>Transportation and storage</i> H
I Djelatnosti pružanja smještaja te pripreme i usluživanja hrane (hotelijerstvo i ugostiteljstvo)	26.187	24.679	25.556	26.461	26.358	99,6	103,1	106,8	106,1	<i>Accommodation and food service activities</i> I
J Informacije i komunikacije	19.362	17.754	18.676	19.929	20.006	100,4	107,1	112,7	109,1	<i>Information and communication</i> J
K Finansijske djelatnosti i djelatnosti osiguranja	11.852	12.034	12.047	11.830	11.817	99,9	98,1	98,2	98,5	<i>Financial and insurance activities</i> K
L Poslovanje nekretninama	2.623	2.854	2.771	2.433	2.426	99,7	87,5	85,0	91,9	<i>Real estate activities</i> L
M Stručne, naučne i tehničke djelatnosti	18.265	17.264	18.032	18.486	18.473	99,9	102,4	107,0	105,8	<i>Professional, scientific and technical activities</i> M
N Administrativne i pomoćne uslužne djelatnosti	13.709	13.197	13.659	13.885	13.858	99,8	101,5	105,0	103,9	<i>Administrative and support service activities</i> N
O Javna uprava i odbrana; obavezno socijalno osiguranje	47.943	47.985	47.922	47.881	47.871	100,0	99,9	99,8	99,9	<i>Public administration and defence; compulsory social security</i> O
P Obrazovanje	44.234	43.400	44.694	46.096	45.561	98,8	101,9	105,0	101,9	<i>Education</i> P
Q Djelatnosti zdravstvene i socijalne zaštite	37.031	36.097	36.634	37.340	37.307	99,9	101,8	103,4	102,6	<i>Human health and social work activities</i> Q
R Umjetnost, zabava i rekreacija	9.650	9.571	9.496	9.614	9.635	100,2	101,5	100,7	100,8	<i>Arts, entertainment and recreation</i> R
S Ostale uslužne djelatnosti	10.780	10.621	10.757	10.927	10.907	99,8	101,4	102,7	101,5	<i>Other service activities</i> S

¹⁾ Područja djelatnosti T (Djelatnosti domaćinstava kao poslodavaca; djelatnosti domaćinstava koja proizvode različita dobra i obavljaju različite usluge za vlastite potrebe) i U (Djelatnosti vanteritorijalnih organizacija i organa) nisu iskazani u ovom Saopćenju jer nisu obuhvaćeni istraživanjem.

¹⁾ Activity sections T (Activities of households as employers; undifferentiated goods-and-services-producing activities of households for own use) and U (Activities of extraterritorial organisations and bodies) are not presented in this First Release since they were not covered by the survey.

UKUPNO ZAPOSLENI PO PODRUČJIMA KD BiH 2010, DECEMBAR/PROSINAC 2022.
TOTAL PERSONS IN EMPLOYMENT BY KD BiH 2010, DECEMBER 2022



METODOLOŠKA OBJAŠNJENJA

Izvori podataka

Podaci o ukupnom broju zaposlenih osoba u Federaciji BiH dobiveni su obradom podataka koji su preuzeti iz administrativnog izvora, Porezne uprave Federacije BiH.

Obuhvat i uporedivost

U broj zaposlenih osoba u FBiH uključeni su zaposleni u pravnim osobama i obrtu i srodnim djelatnostima.

Istraživanjem su obuhvaćene pravne osobe svih oblika vlasništva, tijela državne vlasti svih nivoa, ustanove i druge organizacije, po organizaciono teritorijalnom principu na nivou općine, koje posluju na teritoriji Federacije BiH.

Istraživanjem o zaposlenima u pravnim osobama obuhvaćeni su zaposleni koji imaju zasnovan radni odnos bez obzira na vrstu radnog odnosa i dužinu radnog vremena.

U ove podatke uključeni su i zaposleni u odbrani i policiji.

Istraživanjem o zaposlenima u obrtu i srodnim djelatnostima obuhvaćeni su zaposleni i vlasnici kojima je obrt osnovno zanimanje.

Podaci o nezaposlenima preuzimaju se od Federalnog Zavoda za zapošljavanje.

Definicije

Zaposleni su osobe koje su zasnovale radni odnos s poslodavcem (pravnom ili fizičkom osobom - obrt) na neodređeno ili određeno vrijeme, neovisno od dužine radnog vremena i vlasništva pravne osobe.

Godišnji prosjek broja zaposlenih izračunava se kao aritmetička sredina mjesečnih stanja.

Nezaposlene osobe su osobe bez zaposlenja, sposobne za rad, starosne dobi od 15 do 65 godina, evidentirane u biroima za zapošljavanje.

Stopa registrirane nezaposlenosti izračunava se kao odnos nezaposlenih prema ukupnom aktivnom stanovništvu.

Metodologija provođenja statističkog istraživanja o zaposlenim je dostupna na linku:

<http://fzs.ba/index.php/klasifikacije-i-metodologije/english-metodologije/trziste-rada-zaposlenost-nezaposlenost-i-place/>

Kratice

KD BiH 2010 Klasifikacija djelatnosti
Bosne i Hercegovine 2010

Znakovi

Θ prosjek

NOTES OF METHODOLOGY

Sources of data

Data on the total number of persons in paid employment in the Federation of BiH were obtained by processing data that were taken from the administrative source, the Tax Administration of the Federation of BiH.

Coverage and comparability

The number of employees in FBiH includes employees in legal entities and crafts and related activities.

The survey includes legal entities of all types of ownership, government bodies, institutions and other organizations according to the territorial organizational principle at the municipal level, that operate on the territory of the Federation of BiH.

The survey on persons in paid employment in legal entities includes all persons who have signed a work contract, regardless of the type of work contract and whether they work full-time or less than full-time.

This data including employees in defence and police.

The survey on persons in crafts and related activities includes and employed and owners of craft.

Data on unemployment are obtained from the Federal Employment Institute.

Definitions

Employed are persons who have signed a contract with an employer (legal entities or owners of craft and trade) for a fixed or an unspecified period of time, irrespective of the type of ownership and of whether they work full-time or less than full-time.

Annual average of the number of persons in employment is calculated as an arithmetic means of monthly data.

Unemployed persons are persons without employment, capable of working, aged 15 to 65, registered in employment bureaus.

Registered unemployment rate is calculated as a ratio of the number of unemployed persons to the total active population (labour force).

The methodology of conducting the statistical survey on employees is available at the link:

<http://fzs.ba/index.php/klasifikacije-i-metodologije/english-metodologije/trziste-rada-zaposlenost-nezaposlenost-i-place/>

Abbreviations

KD BiH 2010 Classification of Activities of
Bosnia and Herzegovina 2010

Symbols

Θ average

Izdaje Federalni zavod za statistiku FBiH, 71000 Sarajevo, Zelenih beretki 26
Published by the Institute for Statistics of FBiH, 71000 Sarajevo, Zelenih beretki 26

Telefon/Phone: +387 (33) 20 64 52, Fax: +387 (33) 22 61 51
Elektronska pošta/E-mail: fedstat@fzs.ba, Internetska stranica/Web site: <http://www.fzs.ba>

Odgovorne osobe:

Person responsible:

Samka Avdić, šef Odsjeka za statistiku tržišta rada

Samka Avdić, Head of Department for Labour Market Statistics

Hidaeta Čolović, pomoćnik direktora sektora za statistiku stanovništva i društvene statistike

Hidaeta Čolović, Assistant director of Department for Population and Social Statistics

Doc. dr. Emir Kremić, direktor

Assist. Prof. Dr. Emir Kremić, Director General

Pripremili: Samka Avdić, Mugdim Hadžalić

Prepared by: Samka Avdić, Mugdim Hadžalić

Molimo korisnike da pri korištenju podataka navedu izvor

Users are kindly requested to state the source

Podaci iz ovog saopćenja objavljuju se na internetu

First Release data are published on the Internet