



Bosna i Hercegovina
Federacija Bosne i Hercegovine
Federalni zavod za statistiku
Institute for Statistics of F BiH

ISSN 1840-1600

MJESEČNI STATISTIČKI PREGLED FEDERACIJE BOSNE I HERCEGOVINE

MONTHLY STATISTICAL REVIEW
OF THE FEDERATION OF BIH

12

DECEMBAR
PROSINAC
DECEMBER

GODINA/YEAR XXV

SARAJEVO, 2022.



Bosna i Hercegovina

Federacija Bosne i Hercegovine

Federalni zavod za statistiku

Institute for Statistics of F BiH

ISSN 1840-1600

**MJESEČNI STATISTIČKI PREGLED
FEDERACIJE BOSNE I HERCEGOVINE**

**MONTHLY STATISTICAL REVIEW
OF THE FEDERATION OF BIH**

12

DECEMBAR
PROSINAC
DECEMBER

GODINA/YEAR XXV

SARAJEVO, 2022.

Izdaje i štampa/tiska: Federalni zavod za statistiku, Zelenih beretki 26, 71000 Sarajevo

Published and printed: Institute for Statistics of FBiH, Zelenih beretki 26, 71000 Sarajevo

Telefon/Phone: +387 33 20 64 52

Fax: +387 33 22 61 51

Elektronska pošta/E-mail: fedstat@fzs.ba

Internetska stranica/Web site: <http://www.fzs.ba>

Odgovara: Doc. dr. Emir Kremić, direktor

Persons responsible: Assist. Prof. Dr. Emir Kremić, Director General

**Urednički odbor: Šemso Šurković, Amer Korić, Hidaeta Čolović,
Belmira Hadžiabdić, Sanela Čengić, Dijana Simanić**

*Editorial: Šemso Šurković, Amer Korić, Hidaeta Čolović,
Belmira Hadžiabdić, Sanela Čengić, Dijana Simanić*

Molimo korisnike da pri korištenju podataka navedu izvor

Users are kindly requested to state the source

Štampano/Tiskano u 25 primjeraka

Printed in 25 copies

Obavjesti daje Odsjek za odnose s javnošću i biblioteka

Information is available at the Department of Public relations and Library

Telefon/Phone : + 387 33 20 64 52/lok 245

+ 387 33 40 70 31

Pretplata publikacija/Subscription : + 387 33 20 64 52/lok 297

+ 387 33 21 50 43

UVOD

„Mjesečni statistički pregled“ je sveobuhvatna publikacija u kojoj se prikazuju rezultati pojedinačnih statističkih istraživanja ili više istraživanja iz istog područja.

Podaci su rezultat statističkih istraživanja koje provodi Federalni zavod za statistiku prema Planu provođenja statističkih istraživanja od interesa za Federaciju BiH.

Pored podataka koji su rezultat redovnih/redovitih statističkih istraživanja Federalnog zavoda za statistiku publikuju se i podaci drugih institucija koje su uključene u statistički sistem/sustav Federacije BiH.

Podaci se prikazuju u godišnjim, kvartalnim i mjesečnim serijama a sistematizirani su po statističkim oblastima. Svaka oblast pored tabelarnog prikaza sadrži i metodološka objašnjenja u cilju pojašnjenja korisnicima na koji način je proizveden podatak, na osnovu kojih izvora i definicija.

Podaci koji se daju po određenim nivoima klasifikacije djelatnosti, iskazani su prema KD BiH 2010, koja sadržajno i strukturno u potpunosti odgovara EU Statističkoj klasifikaciji djelatnosti NACE Rev.2.

Mjesečni podaci za tekuću godinu su najčešće prethodni rezultati i podložni su korekcijama. Izvršene korekcije se obilježavaju zvjezdicom u onom broju „Mjesečnog statističkog pregleda“ u kojem je izvršena korekcija.

DIREKTOR
Doc. dr. Emir Krečić

PREFACE

"Monthly Statistical Review" is a comprehensive publication and give results of individual statistical surveys or several surveys in the same area.

Data are issued are obtained through statistical surveys conducted by the Institute for Statistics of Federation of BiH according to the Scheme of Statistical Survey of interest for the Federation of BiH.

Institute for Statistics of Federation B&H also publishes data of other institutions involved in the statistical system of the Federation of B&H.

Statistical data are presented in annual, quarterly and monthly series and are systemized by statistical fields. In addition to the table, each field contains notes on methodology in order to clarify to users on how the data is produced, on the basis of which sources and definitions.

Data presented by specific level of activity classification are given in accordance with the KD BIH 2010, which is in its content and structure fully harmonised with the Statistical Classification of Economic Activities NACE Rev. 2.

Monthly data for the current year are mostly the preliminary ones and are subject to corrections. The corrections made are designated by the star in the number of the "Monthly statistical review" where the correction has been made.

DIRECTOR GENERAL
Assist. Prof. Dr. Emir Krečić

SKRAĆENICE/KRATICE

ABBREVIATIONS

d.n.	drugdje nespomenuto	CEFTA	Central European Free Trade Agreement
CeFTA	Sporazum o slobodnoj trgovini srednjoevropskih/srednjoevropskih zemalja	CTC	Classification of types of construction
EFTA	Evropsko/Europsko udruženje za slobodnu trgovinu	EFTA	European Free Trade Association
EU	Evropska/Europska unija	EU	European Union
GWh	gigavat-sat	GWh	gigawatt-hour
ha	hektar	ha	hectare
hilj.	hiljadu	hl	hectolitre
hl	hektolitar	kg	kilogram
kg	kilogram	KM	Convertible marks
KM	konvertibilna marka	km	kilometer
km	kilometar	km ²	square kilometer
km ²	kvadratni kilometar	kW	kilowatt
kom.	komad	l	litre
kut.	kutija	m	meter
KV	kvalificirani (radnik)	m ²	square meter
KVG	Klasifikacija vrsta građevina	m ³	cubic meter
kW	kilovat	000	thousand
l	litra	000.000	million
m	metar	Mfr.	manufacture
m ²	kvadratni metar	MWh	megawatt hour
m ³	kubni/kubični metar	n.e.c.	not elsewhere classified
mil.	milion	p/st	number of items (pieces/sticks)
MWh	megavatsat	CA	Standard Classification of Economic Activities
NKV	nekvalificirani (radnik)	SITC	Standard International Trade Classification
NSS	niža stručna sprema	t	tons
PKV	polukvalificirani (radnik)	USD	American dollar
KD	Klasifikacija djelatnosti		
SMTK	Standardna međunarodna trgovinska klasifikacija		
SSS	srednja stručna sprema		
t	tona		
tis.	tisuća		
USD	američki dolar		
VKV	visokokvalificirani (radnik)		
VSS	visoka stručna sprema		
VŠS	viša stručna sprema		

ZNAKOVI

SYMBOLS

-	nema pojave	-	no occurrence
...	ne raspolože se podatkom	...	data not available
0	podatak je manji od 0,5 upotrijebljene jedinice mjere	0	value is less than 0,5 of the unit of measure used
θ	prosjeak	θ	average
1)	oznaka za napomenu	1)	footnote
*	ispravljen podatak	*	corrected data

SADRŽAJ
CONTENTS

PREDGOVOR <i>PREFACE</i>	3
SKRAĆENICE/KRATICE I ZNAKOVI <i>ABBREVIATIONS AND SYMBOLS</i>	4
OSNOVNI POKAZATELJI EKONOMSKIH KRETANJA <i>MAJOR INDICATORS OF ECONOMIC TRENDS</i>	7
PRIRODNO KRETANJE STANOVNIŠTVA I BRAKOVI <i>NATURAL CHANGES OF POPULATION AND MARRIAGES</i>	8
ZAPOSLENOST, NEZAPOSLENOST I PLAĆE <i>EMPLOYMENT, UNEMPLOYMENT AND PAY</i>	11
CIJENE <i>PRICES</i>	26
POLJOPRIVREDA, ŠUMARSTVO I RIBOLOV <i>AGRICULTURE, FORESTRY AND FISHING</i>	45
INDUSTRIJA <i>INDUSTRY</i>	47
GRAĐEVINARSTVO <i>CONSTRUCTION</i>	60
PRIJEVOZ I SKLADIŠTENJE <i>TRANSPORT AND STORAGE</i>	62
VANJSKA TRGOVINA <i>FOREIGN TRADE</i>	64
UNUTRAŠNJA/UNUTARNJA TRGOVINA <i>DOMESTIC TRADE</i>	82
TURIZAM <i>TOURISM</i>	90
KOMENTARI <i>COMMENTARIES</i>	93
METODOLOŠKA OBJAŠNENJA <i>NOTES ON METHODOLOGY</i>	100

1.1 OSNOVNI POKAZATELJI EKONOMSKIH KRETANJA
MAJOR INDICATORS OF ECONOMIC TRENDS

	2019 ¹⁾ 2018	2020 ¹⁾ 2019	2021 ¹⁾ 2022	X 2022 ²⁾ X 2021	X 2022 ³⁾ IX 2022	
Indeksi obima industrijske proizvodnje	97,3	94,2	109,8	94,4	96,3	<i>Indices of industrial production</i>
	θ 2019 θ 2018	θ 2020 θ 2019	θ 2021 θ 2020	X 2022 IX 2022	XI 2022 X 2022	
Indeksi cijena proizvođača industrijskih proizvoda na domaćem tržištu	99,6	99,3	105,3	99,3	102,0	<i>Producer price indices of industrial products on domestic market</i>
Indeksi potrošačkih cijena	100,6	99,1	102,1	102,5	99,9	<i>Consumer price indices</i>
	θ 2019	θ 2020	θ 2021	IX 2022	X 2022	
Broj zaposlenih	531.483	520.162	525.397	539.334	539.479	<i>Number of employed persons</i>
Broj nezaposlenih	313.570	321.581	311.679	284.988	286.043	<i>Number of unemployed persons</i>
Prosječna neto plaća, u KM	928	956	996	1.140	1.139	<i>Average net wage, in KM</i>
Prosječna bruto plaća, u KM	1.427	1.472	1.543	1.766	1.766	<i>Average gross wage, in KM</i>
	2019	2020	2021 ⁴⁾	IX 2022	X 2022	
Noćenja turista - ukupno	2.379.701	703.652	1.468.455	225.934	189.269	<i>Tourist nights - total</i>
domaći turisti	478.496	413.130	282.049	62.925	56.816	<i>Domestic tourist</i>
strani turisti	1.901.205	290.522	373.638	163.009	132.453	<i>Foreign tourist</i>
Izvoz - ukupno, 000 KM	7.620.378	6.871.436	9.571.099	1.126.432	1.016.976	<i>Total exports, 000 KM</i>
Izvoz - preračunato u 000 EUR	3.896.237	3.513.309	4.893.625	575.936	519.972	<i>Export - converted into 000 EUR</i>
Uvoz - ukupno 000 KM	13.851.816	11.681.205	15.131.784	1.883.666	1.769.489	<i>Total imports, 000 KM</i>
Uvoz - preračunato u 000 EUR	7.082.321	5.972.505	7.736.758	963.105	904.725	<i>Import - converted into 000 EUR</i>
Pokrivenost uvoza izvozom (%)	55,0	58,8	63,3	59,8	57,5	<i>Exports/Imports ration (%)</i>
Bruto domaći proizvod u tekućim cijenama, hilj./tis KM	23.179.128	22.255.014	25.193.679			<i>Gross domestic product at current prices, 000 KM</i>
Bruto domaći proizvod po stanovniku, KM	10.584	10.187	11.617			<i>Gross domestic product per capita, KM</i>
Bruto domaći proizvod, godišnje stope realnog rasta, %	2,8	-3,6	8,0			<i>Gross domestic product, annual real growth rates, %</i>
Ostvarene investicije, hilj./tis. KM	3.599.542	3.372.362	3.755.792			<i>Gross fixed capital formation, 000 KM</i>

¹⁾ Izvorni indeks obima industrijske proizvodnje/*Gross indices of industrial production*

²⁾ Kalendarski prilagođeni indeks obima industrijske proizvodnje/*Working-day adjusted indices of industrial production*

³⁾ Desezonirani indeks obima industrijske proizvodnje/*Seasonally adjusted indices of industrial production*

⁴⁾ Prvi rezultati/*First results*

PRIRODNO KRETANJE STANOVNIŠTVA I BRAKOVI
NATURAL CHANGES OF POPULATION AND MARRIAGES

2.1 PRIRODNO KRETANJE STANOVNIŠTVA I BRAKOVI PO MJESTU UOBIČAJENOG STANOVANJA (oktobar/listopad 2022. godine - prvi rezultati)
NATURAL CHANGES OF POPULATION AND MARRIAGES ACCORDING TO USUAL PLACE OF RESIDENCE (October 2022- first results)

KANTON CANTON	Rođeni Births			Umrli Deaths	Brakovi Marital statistics	
	ukupno Total	živorođeni Live births	mrtvorodođeni Stillbirths		zaključeni Marriages	razvedeni Divorces
FEDERACIJA BIH FEDERATION OF BIH	1.488	1.479	9	1.688	937	109
Unsko-sanski	123	122	1	145	126	23
Kanton Posavski	5	5	-	35	5	-
Tuzlanski	304	302	2	338	185	33
Zeničko- dobojski	274	274	-	261	184	19
Bosansko- podrinjski	13	13	-	25	19	3
Srednjobosanski	175	174	1	215	81	11
Hercegovačko-neretvanski	115	115	-	176	81	4
Zapadnohercegovački	67	67	-	80	24	1
Kanton Sarajevo	384	379	5	347	221	15
Kanton 10	28	28	-	66	11	-

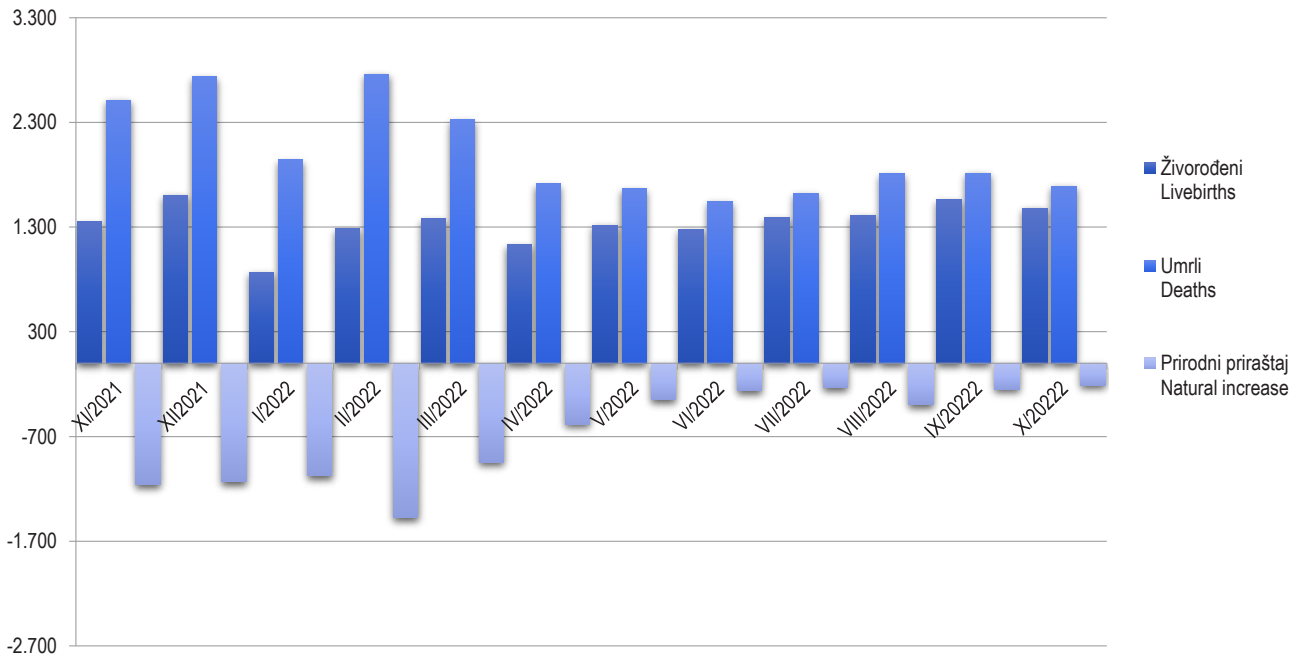
2.2 PRIRODNO KRETANJE STANOVNIŠTVA I BRAKOVI PO MJESECIMA
NATURAL CHANGES OF POPULATION AND MARRIAGES BY MONTHS

Mjesec Month	Živorodođeni Livebirths	Umrli Deaths	Prirodni priraštaj Natural increase	Umrli dojenčad Infant deaths	Zaključeni brakovi Marriages	Razvedeni brakovi Divorces	Vitalni indeks Vital index
XI/2021	1.352	2.512	-1.160	7	564	116	54
XII/2021	1.605	2.736	-1.131	6	967	125	59
I/2022	871	1.944	-1.073	6	479	90	45
II/2022	1.282	2.760	-1.478	7	485	104	46
III/2022	1.380	2.325	-945	6	840	115	59
IV/2022	1.130	1.714	-584	9	526	89	66
V/2022	1.316	1.664	-348	8	928	122	79
VI/2022	1.281	1.545	-264	3	777	86	83
VII/2022	1.388	1.623	-235	11	1.453	78	86
VIII/2022	1.413	1.808	-395	13	1.739	79	78
IX/2022	1.564	1.815	-251	10	1.220	82	86
X/2022	1.479	1.688	-209	8	937	109	88

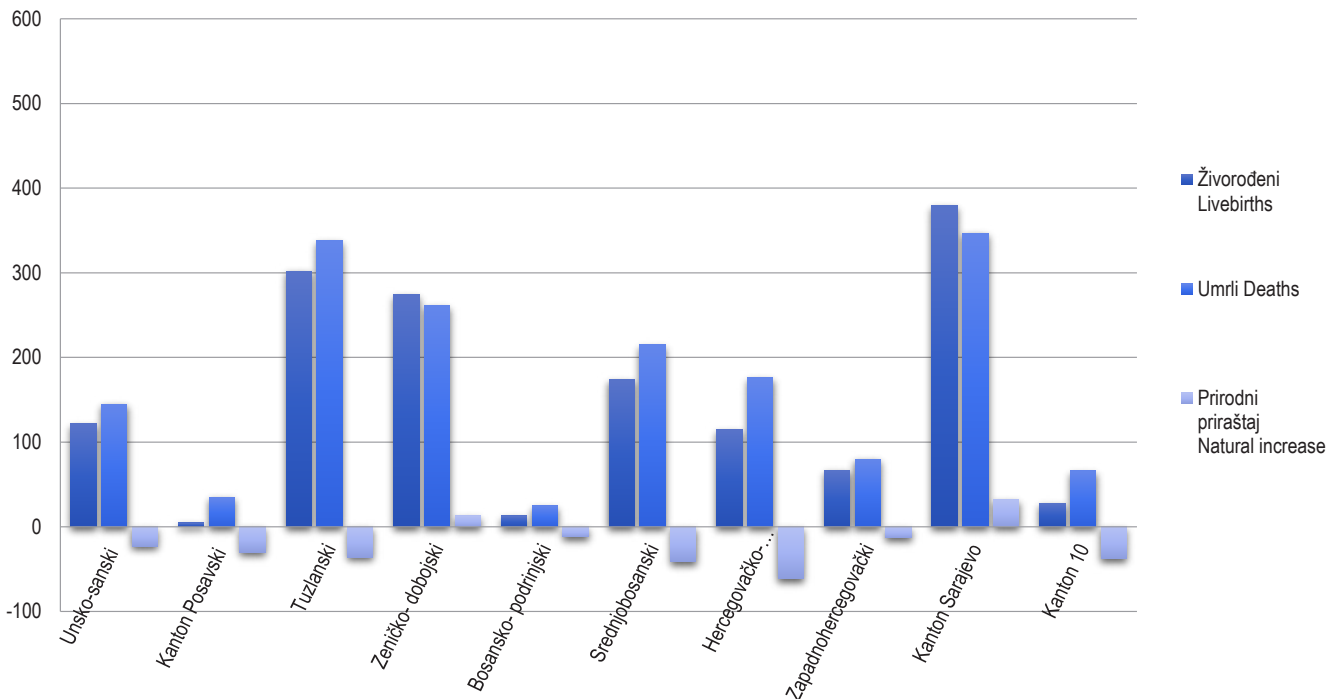
2.3 PRIRODNO KRETANJE STANOVNIŠTVA I BRAKOVI PO KANTONIMA, oktobar/listopad 2022. godine - prvi rezultati)
 NATURAL CHANGES OF POPULATION AND MARRIAGES BY CANTONS, October 2022- first results)

Kanton Canton	Živorodeni Livebirths	Umrli Deaths	Prirodni priraštaj Natural increase	Umrli dojenčad Infant deaths	Zaključeni brakovi Marriages	Razvedeni brakovi Divorces	Vitalni indeks Vital index
FEDERACIJA BIH <i>FEDERATION OF BIH</i>	1.479	1.688	-209	8	937	109	88
Unsko - sanski	122	145	-23	1	126	23	84
Kanton Posavski	5	35	-30	-	5	-	14
Tuzlanski	302	338	-36	2	185	33	89
Zeničko - dobojski	274	261	13	2	184	19	105
Bosansko - podrinjski	13	25	-12	-	19	3	52
Srednjobosanski	174	215	-41	1	81	11	81
Hercegovačko-neretvanski	115	176	-61	1	81	4	65
Zapadnohercegovački	67	80	-13	-	24	1	84
Kanton Sarajevo	379	347	32	1	221	15	109
Kanton 10	28	66	-38	-	11	-	42

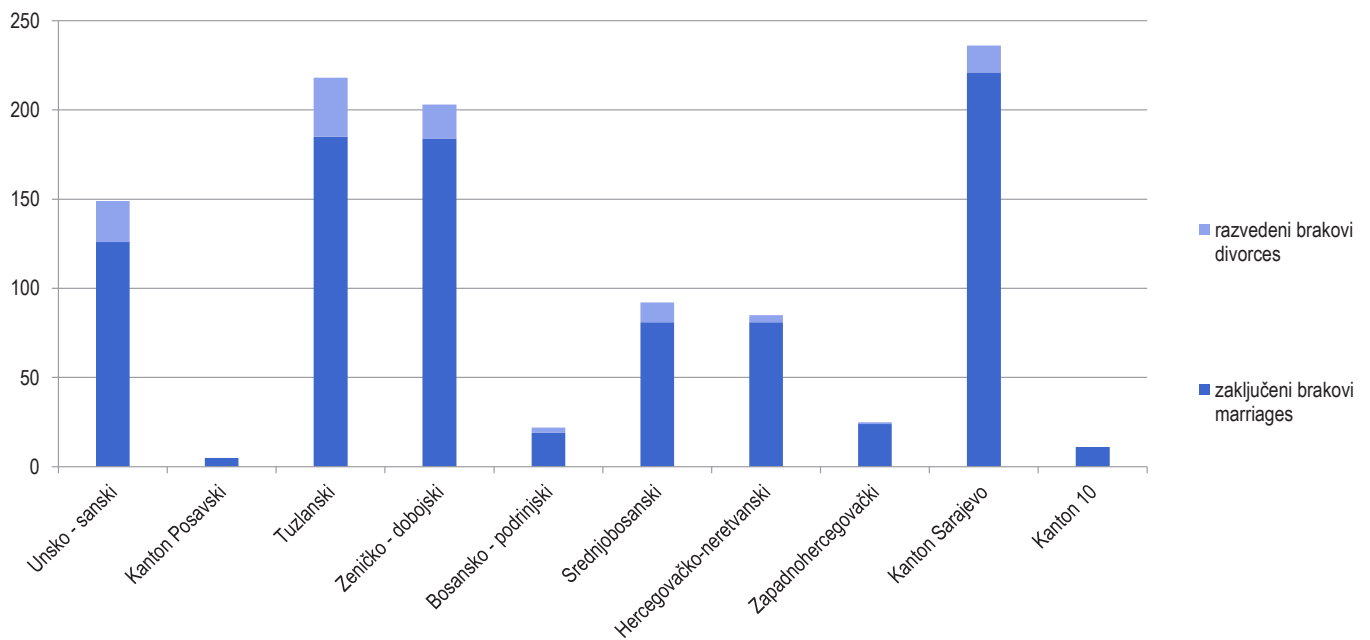
Živorodeni, umrli i prirodni priraštaj u FBiH po mjesecima
 Livebirths, deaths and natural increase in FBiH by months



Živorodeni, umrli i prirodni priraštaj po kantonima, oktobar/listopad 2022
 Livebirths, deaths and natural increase by cantons, October 2022



Zaključeni i razvedeni brakovi po kantonima, oktobar/listopad 2022
 Marriages and divorces by cantons, October 2022



3.1 ZAPOSLENI PO PODRUČJIMA I OBLASTIMA KD BiH 2010,
PERSONS IN EMPLOYMENT BY SECTIONS AND DIVISIONS OF NACE REV.2.

Područja i oblasti	Broj zaposlenih ¹⁾ Number of employed persons ¹⁾				Indeksi Indices			Sections and divisions
	Ø 2021	X 2021	IX 2022	X 2022	X 2022 IX 2022	X 2022 X 2021	X 2022 Ø 2021	
UKUPNO	525.397	530.989	539.334	539.479	100,0	101,6	102,7	Total
A Poljoprivreda, šumarstvo i ribolov	10.984	10.993	11.287	11.281	99,9	102,6	102,7	Agriculture, forestry and fishing
01 Biljna i stočarska proizvodnja, lovstvo i uslužne djelatnosti u vezi s njima	5.369	5.308	5.501	5.529	100,5	104,2	103,0	Crop and animal production, hunting and related service activities
02 Šumarstvo i sječa drva (iskorištavanje šuma)	5.419	5.481	5.574	5.538	99,4	101,0	102,2	Forestry and logging
03 Ribolov i akvakultura	196	204	212	214	100,9	104,9	109,2	Fishing and aquaculture
B Vađenje ruda i kamena	12.244	11.930	11.314	11.471	101,4	96,2	93,7	Mining and quarrying
05 Vađenje ugljena i lignita	9.882	9.654	8.881	9.029	101,7	93,5	91,4	Mining of coal and lignite
07 Vađenje metalnih ruda	588	594	754	761	100,9	128,1	129,4	Mining of metal ores
08 Vađenje ostalih ruda i kamena	1.506	1.427	1.415	1.414	99,9	99,1	93,9	Other mining and quarrying
09 Pomoćne uslužne djelatnosti u vađenju ruda i kamena	268	255	264	267	101,1	104,7	99,6	Mining support service activities
C Prerađivačka industrija	103.541	104.985	106.671	106.886	100,2	101,8	103,2	Manufacturing
10 Proizvodnja prehrambenih proizvoda	13.724	13.808	13.354	13.342	99,9	96,6	97,2	Manufacture of food products
11 Proizvodnja pića	1.377	1.377	1.347	1.329	98,7	96,5	96,5	Manufacture of beverages
12 Proizvodnja duhanskih proizvoda	152	143	17	11	64,7	7,7	7,2	Manufacture of tobacco products
13 Proizvodnja tekstila	4.469	4.318	4.105	4.071	99,2	94,3	91,1	Manufacture of textiles
14 Proizvodnja odjeće	9.006	8.998	9.040	9.086	100,5	101,0	100,9	Manufacture of wearing apparel
15 Proizvodnja kože i srodnih	6.911	6.958	7.109	7.090	99,7	101,9	102,6	Manufacture of leather and related
16 Prerada drva i proizvoda od drva i pluta, osim namještaja; proizvodnja predmeta od slame i pletarskih materijala	7.960	7.753	7.933	7.993	100,8	103,1	100,4	Manufacture of wood and of products of wood and cork, except furniture; manufacture of articles of straw and plaiting materials
17 Proizvodnja papira i proizvoda od papira	1.913	1.974	2.013	2.029	100,8	102,8	106,1	Manufacture of paper and paper products
18 Štampanje i umnožavanje snimljenih zapisa	1.567	1.547	1.489	1.485	99,7	96,0	94,8	Printing and reproduction of recorded media
19 Proizvodnja koksa i rafiniranih naftnih proizvoda	985	978	956	952	99,6	97,3	96,6	Manufacture of coke and refined petroleum products
20 Proizvodnja hemikalija i hemijskih proizvoda	2.868	2.868	2.900	2.920	100,7	101,8	101,8	Manufacture of chemicals and chemical products
21 Proizvodnja osnovnih farmaceutskih proizvoda i farmaceutskih preparata	769	763	764	765	100,1	100,3	99,5	Manufacture of basic pharmaceutical products and pharmaceutical preparations
22 Proizvodnja proizvoda od gume i plastičnih masa	5.999	6.033	6.158	6.195	100,6	102,7	103,3	Manufacture of rubber and plastic products
23 Proizvodnja ostalih nemetalnih mineralnih proizvoda	4.292	4.271	4.522	4.509	99,7	105,6	105,1	Manufacture of other non-metallic mineral products
24 Proizvodnja baznih metala	3.877	3.805	4.047	4.051	100,1	106,5	104,5	Manufacture of basic metals
25 Proizvodnja gotovih metalnih proizvoda, osim mašina i opreme	17.158	17.166	18.232	18.386	100,8	107,1	107,2	Manufacture of fabricated metal products, except machinery and equipment
26 Proizvodnja računara te elektroničkih i optičkih proizvoda	408	467	451	446	98,9	95,5	109,3	Manufacture of computer, electronic and optical products
27 Proizvodnja električne opreme	2.696	2.768	3.087	3.094	100,2	111,8	114,8	Manufacture of electrical equipment
28 Proizvodnja mašina i uređaja, d.n.	2.924	3.049	3.182	3.203	100,7	105,1	109,5	Manufacture of machinery and equipment n.e.c.
29 Proizvodnja motornih vozila, prikolica i poluprikolica	2.867	3.047	3.152	3.129	99,3	102,7	109,1	Manufacture of motor vehicles, trailers and semi-trailers

3.1 ZAPOSLENI PO PODRUČJIMA I OBLASTIMA KD BiH 2010, (nastavak)
PERSONS IN EMPLOYMENT BY SECTIONS AND DIVISIONS OF NACE REV.2, (continued)

Područja i oblasti	Broj zaposlenih ¹⁾ Number of employed persons ¹⁾				Indeksi Indices			Sections and divisions
	Ø 2021	X 2021	IX 2022	X 2022	X 2022 IX 2022	X 2022 X 2021	X 2022 Ø 2021	
30 Proizvodnja ostalih prijevoznih sredstava	43	60	78	74	94,9	-	-	Manufacture of other transport equipment
31 Proizvodnja namještaja	7.700	8.447	8.455	8.495	100,5	100,6	110,3	Manufacture of furniture
32 Ostala prerađivačka industrija	2.355	2.611	2.444	2.378	97,3	91,1	101,0	Other manufacturing
33 Popravak i instaliranje mašina i opreme	1.521	1.776	1.836	1.853	100,9	104,3	121,8	Repair and installation of machinery and equipment
D Proizvodnja i snabdijevanje električnom energijom, plinom, parom i klimatizacija	8.549	8.528	8.477	8.431	99,5	98,9	98,6	Electricity, gas, steam and air conditioning supply
35 Proizvodnja i snabdijevanje električnom energijom, plinom, parom i klimatizacija	8.549	8.528	8.477	8.431	99,5	98,9	98,6	Electricity, gas, steam and air conditioning supply
E Snabdijevanje vodom; uklanjanje otpadnih voda, upravljanje otpadom te djelatnosti sanacije okoliša	8.446	8.474	8.577	8.624	100,5	101,8	102,1	Water supply, sewerage, waste management and remediation activities
36 Sakupljanje, pročišćavanje i snabdijevanje vodom	4.573	4.556	4.656	4.683	100,6	102,8	102,4	Water collection, treatment and supply
37 Uklanjanje otpadnih voda	163	166	178	129	72,5	77,7	79,1	Sewerage
38 Sakupljanje otpada, djelatnosti obrade i zbrinjavanja otpada; reciklaža materijala	3.675	3.712	3.714	3.785	101,9	102,0	103,0	Waste collection, treatment and disposal activities; materials recovery
39 Djelatnosti sanacije okoliša te ostale djelatnosti upravljanja otpadom	35	40	29	27	93,1	67,5	77,1	Remediation activities and other waste management services
F Građevinarstvo	26.334	26.575	25.832	25.789	99,8	97,0	97,9	Construction
41 Gradnja građevina visokogradnje	8.721	8.805	8.293	8.344	100,6	94,8	95,7	Construction of buildings
42 Gradnja građevina niskogradnje	8.321	8.319	7.967	7.929	99,5	95,3	95,3	Civil engineering
43 Specijalizirane građevinske djelatnosti	9.292	9.451	9.572	9.516	99,4	100,7	102,4	Specialised construction activities
G Trgovina na veliko i na malo; popravak motornih vozila i motocikala	95.420	96.083	97.903	97.429	99,5	101,4	102,1	Wholesale and retail trade; repair of motor vehicles and motorcycles
45 Trgovina na veliko i na malo motornim vozilima i motociklima; popravak motornih vozila i motocikala	8.920	9.014	9.041	9.050	100,1	100,4	101,5	Wholesale and retail trade and repair of motor vehicles and motorcycles
46 Trgovina na veliko, osim trgovine motornim vozilima i motociklima	26.230	26.304	26.928	26.629	98,9	101,2	101,5	Wholesale trade, except of motor vehicles and motorcycles
47 Trgovina na malo, osim trgovine motornim vozilima i motociklima	60.270	60.765	61.934	61.750	99,7	101,6	102,5	Retail trade, except of motor vehicles and motorcycles
H Prijevoz i skladištenje	24.423	24.590	25.055	25.094	100,2	102,0	102,7	Transportation and storage
49 Kopneni prijevoz i cjevovodni transport	15.257	15.374	15.472	15.471	100,0	100,6	101,4	Land transport and transport via pipelines
50 Vodeni prijevoz	1	1	2	1	50,0	-	100,0	Water transport
51 Zračni prijevoz	21	19	17	16	94,1	84,2	76,2	Air transport
52 Skladištenje i pomoćne djelatnosti u prijevozu	5.327	5.352	5.636	5.598	99,3	104,6	105,1	Warehousing and support activities for transportation
53 Poštanske i kurirske djelatnosti	3.817	3.844	3.928	4.008	102,0	104,3	105,0	Postal and courier activities

3.1 ZAPOSLENI PO PODRUČJIMA I OBLASTIMA KD BiH 2010, (nastavak)
PERSONS IN EMPLOYMENT BY SECTIONS AND DIVISIONS OF NACE REV.2, (continued)

Područja i oblasti	Broj zaposlenih ¹⁾ Number of employed persons ¹⁾				Indeksi Indices			Sections and divisions
	Ø 2021	X 2021	IX 2022	X 2022	X 2022 IX 2022	X 2022 X 2021	X 2022 Ø 2021	
I Djelatnosti pružanja smještaja te pripreme i usluživanja hrane(hotelijerstvo i ugostiteljstvo)	24.679	25.303	26.731	26.643	99,7	105,3	108,0	Accommodation and food service activities
55 Smještaj	3.780	3.899	4.649	4.471	96,2	114,7	118,3	Accommodation
56 Djelatnosti pripreme i usluživanja hrane i pića	20.899	21.404	22.082	22.172	100,4	103,6	106,1	Food and beverage service activities
J Informacije i komunikacije	17.754	18.247	19.622	19.794	100,9	108,5	111,5	Information and communication
58 Izdavačke djelatnosti	598	581	563	567	100,7	97,6	94,8	Publishing activities
59 Proizvodnja filmova, videofilmova i televizijskog programa, djelatnosti snimanja zvučnih zapisa i izdavanja muzičkih zapisa	293	295	318	316	99,4	107,1	107,8	Motion picture, video and television programme production, sound recording
60 Emitiranje programa	2.791	2.796	2.746	2.737	99,7	97,9	98,1	Programming and broadcasting activities
61 Telekomunikacije	4.873	4.838	4.710	4.732	100,5	97,8	97,1	Telecommunications
62 Računarsko programiranje, savjetovanje i djelatnosti u vezi s njima	6.762	7.211	8.499	8.624	101,5	119,6	127,5	Computer programming, consultancy and related activities
63 Informacijske uslužne djelatnosti	2.437	2.526	2.786	2.818	101,1	111,6	115,6	Information service activities
K Finansijske djelatnosti i djelatnosti osiguranja	12.034	12.016	11.840	11.793	99,6	98,1	98,0	Financial and insurance activities
64 Finansijske uslužne djelatnosti, osim osiguranja i penzijskih fondova	7.994	7.977	7.900	7.876	99,7	98,7	98,5	Financial service activities, except insurance and pension funding
65 Osiguranje, reosiguranje i penzijski fondovi, osim obaveznog socijalnog osiguranja	3.044	3.021	3.063	3.050	99,6	101,0	100,2	Insurance, reinsurance and pension funding, except compulsory social security
66 Pomoćne djelatnosti kod finansijskih usluga i djelatnosti osiguranja	996	1.018	877	867	98,9	85,2	87,0	Activities auxiliary to financial services and insurance activities
L Poslovanje nekretninama	2.854	2.788	2.712	2.421	89,3	86,8	84,8	Real estate activities
68 Poslovanje nekretninama	2.854	2.788	2.712	2.421	89,3	86,8	84,8	Real estate activities
M Stručne, naučne i tehničke djelatnosti	17.264	17.823	18.451	18.402	99,7	103,2	106,6	Professional, scientific and technical activities
69 Pravne i računovodstvene djelatnosti	5.463	5.698	5.848	5.870	100,4	103,0	107,5	Legal and accounting activities
70 Upravljačke djelatnosti; savjetovanje u vezi s upravljanjem	1.272	1.320	1.417	1.382	97,5	104,7	108,6	Activities of head offices; management consultancy activities
71 Arhitektonske i inženjerske djelatnosti; tehničko ispitivanje i analiza	5.833	5.984	6.069	6.093	100,4	101,8	104,5	Architectural and engineering activities; technical testing and analysis
72 Naučno istraživanje i razvoj	411	410	460	454	98,7	110,7	110,5	Scientific research and development
73 Promocija (reklama i propaganda) i istraživanje tržišta	2.885	2.978	3.135	3.101	98,9	104,1	107,5	Advertising and market research
74 Ostale stručne, naučne i tehničke djelatnosti	718	754	849	837	98,6	111,0	116,6	Other professional, scientific and technical activities
75 Veterinarske djelatnosti	682	679	673	665	98,8	97,9	97,5	Veterinary activities
N Administrativne i pomoćne uslužne djelatnosti	13.197	13.576	13.815	13.848	100,2	102,0	104,9	Administrative and support service activities
77 Djelatnosti iznajmljivanja i davanja u zakup (leasing)	639	649	729	709	97,3	109,2	111,0	Rental and leasing activities
78 Djelatnosti posredovanja u zapošljavanju	1.898	1.942	2.082	2.103	101,0	108,3	110,8	Employment activities

3.1 ZAPOSLENI PO PODRUČJIMA I OBLASTIMA KD BiH 2010, (nastavak)
PERSONS IN EMPLOYMENT BY SECTIONS AND DIVISIONS OF NACE REV.2, (continued)

Područja i oblasti	Broj zaposlenih ¹⁾ Number of employed persons ¹⁾				Indeksi Indices			Sections and divisions
	θ 2021	X 2021	IX 2022	X 2022	X 2022 IX 2022	X 2022 X 2021	X 2022 θ 2021	
79 Putničke agencije, organizatori putovanja, turoperatori i ostale rezervacijske usluge te djelatnosti u vezi s njima	646	659	758	708	93,4	107,4	109,6	Travel agency, tour operator reservation service and related activities
80 Zaštitne i istražne djelatnosti	4.462	4.451	4.070	4.065	99,9	91,3	91,1	Security and investigation activities
81 Usluge u vezi s upravljanjem i održavanjem zgrada te djelatnosti uređenja i održavanja zelenih površina	1.935	1.995	1.891	1.874	99,1	93,9	96,8	Services to buildings and landscape activities
82 Kancelarijske administrativne i pomoćne djelatnosti te ostale poslovne pomoćne djelatnosti	3.617	3.880	4.285	4.389	102,4	113,1	121,3	Office administrative, office support and other business support activities
O Javna uprava i odbrana; obavezno socijalno osiguranje	47.985	47.919	47.809	48.021	100,4	100,2	100,1	Public administration and defence; compulsory social security
84 Javna uprava i odbrana; obavezno socijalno osiguranje	47.985	47.919	47.809	48.021	100,4	100,2	100,1	Public administration and defence; compulsory social security
P Obrazovanje	43.400	44.582	45.463	45.790	100,7	102,7	105,5	Education
85 Obrazovanje	43.400	44.582	45.463	45.790	100,7	102,7	105,5	Education
Q Djelatnosti zdravstvene i socijalne zaštite	36.097	36.345	37.161	37.220	100,2	102,4	103,1	Human health and social work activities
86 Djelatnosti zdravstvene zaštite	30.494	30.581	31.088	31.096	100,0	101,7	102,0	Human health activities
87 Djelatnosti socijalne zaštite u ustanovama sa smještajem	2.857	2.901	3.045	3.066	100,7	105,7	107,3	Residential care activities
88 Djelatnosti socijalne zaštite bez smještaja	2.746	2.863	3.028	3.058	101,0	106,8	111,4	Social work activities without accommodation
R Umjetnost, zabava i rekreacija	9.571	9.566	9.713	9.633	99,2	100,7	100,6	Arts, entertainment and recreation
90 Kreativne, umjetničke i zabavne djelatnosti	1.136	1.149	1.184	1.196	101,0	104,1	105,3	Creative, arts and entertainment activities
91 Biblioteke, arhivi, muzeji i ostale kulturne djelatnosti	753	749	835	824	98,7	110,0	109,4	Libraries, archives, museums and other cultural activities
92 Djelatnosti kockanja i kladenja	5.739	5.722	5.653	5.607	99,2	98,0	97,7	Gambling and betting activities
93 Sportske, zabavne i rekreacijske djelatnosti	1.943	1.946	2.041	2.006	98,3	103,1	103,2	Sports activities and amusement and recreation activities
S Ostale uslužne djelatnosti	10.621	10.666	10.901	10.909	100,1	102,3	102,7	Other service activities
94 Djelatnosti članskih organizacija	4.555	4.572	4.548	4.566	100,4	99,9	100,2	Activities of membership organisations
95 Popravak računara i predmeta za ličnu upotrebu i domaćinstvo	779	768	789	790	100,1	102,9	101,4	Repair of computers and personal and household goods
96 Ostale lične uslužne djelatnosti	5.287	5.326	5.564	5.553	99,8	104,3	105,0	Other personal service activities

¹⁾ Od januara 2018. godine podaci o zaposlenima se preuzimaju od Porezne uprave Federacije BiH. Podaci su preuzeti retroaktivno i za 2017. godinu. Time je prekinuta dosadašnja serija podataka za ranije godine.

Ukupna zaposlenost na teritoriji Federacije Bosne i Hercegovine obuhvaća zaposlene u poslovnim subjektima - pravnim osobama, obrtu i srodnim djelatnostima, odbrani/obrani i policiji.

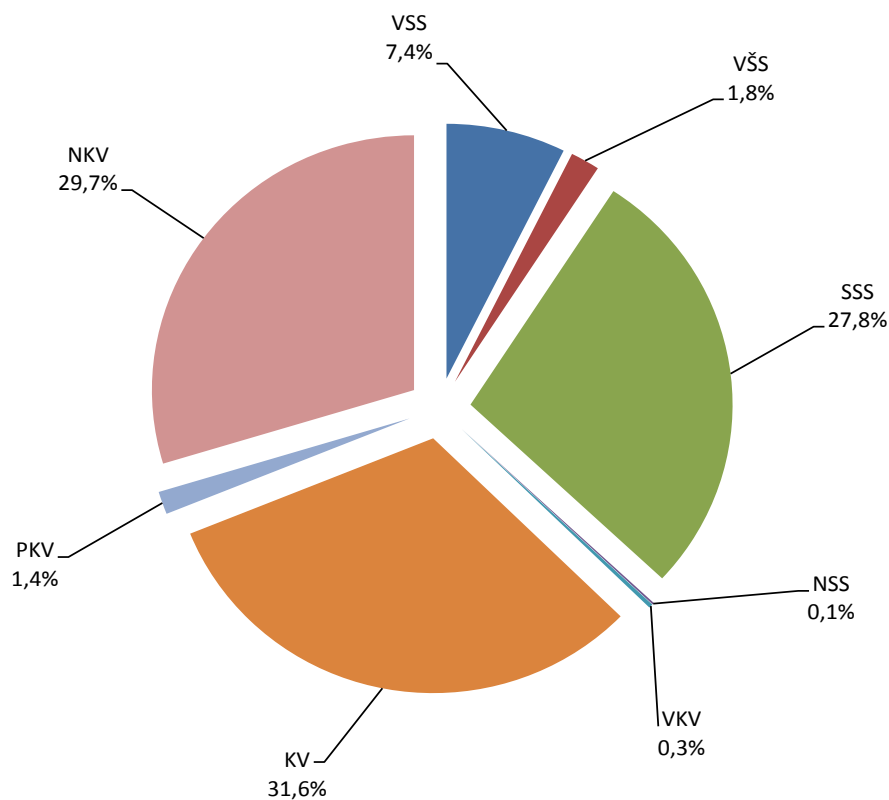
¹⁾ From January 2018. data on employees are taken over from the Tax Administration of the Federation of BiH. The data was taken retroactively and for 2017. This was terminated by the previous data series for the previous years.

Data on persons in employment on territory Federation of Bosnia and Herzegovina include employment in all legal entities, employment in crafts and related activities and employment in defence and police.

3.2 REGISTRIRANA NEZAPOSLENOST PO KVALIFIKACIJAMA
REGISTERED UNEMPLOYMENT BY QUALIFICATIONS

	Ukupno ²⁾ Total ²⁾	Žene Female
UKUPNO / TOTAL	286.043	168.882
Stručne osobe ukupno/Expertly persons	196.738	114.733
KV Skilled workers	90.339	44.410
VKV Highly skilled workers	726	162
SSS Intermediate specialist's training	79.406	51.633
VŠS Advanced specialist's training	5.164	3.458
VSS University - level specialist's training	21.103	15.070
Nestručne osobe ukupno/Unskillful persons	89.305	54.149
NKV Not qualified workers	84.835	51.904
PKV Semi - skilled workers	4.138	1.939
NSS Lower skilled workers	332	306

3.2 REGISTRIRANA NEZAPOSLENOST PO KVALIFIKACIJAMA
REGISTERED UNEMPLOYMENT BY QUALIFICATIONS



3.3 PROSJEČNA MJESEČNA ISPLAĆENA NETO I BRUTO PLAĆA ZAPOSLENIH PO PODRUČJIMA I OBLASTIMA KD BiH 2010
AVERAGE MONTHLY PAID OFF NET AND GROSS WAGE OF PERSONS IN PAID EMPLOYMENT BY SECTIONS AND DIVISIONS OF NACE REV.2

KM

Područja i oblasti	Neto plaća ¹⁾ Net wage ¹⁾				Bruto plaća ¹⁾ Gross wage ¹⁾				Sections and divisions
	Ø 2021	X 2021	IX 2022	X 2022	Ø 2021	X 2021	IX 2022	X 2022	
UKUPNO	996	999	1.140	1.139	1.543	1.546	1.766	1.766	TOTAL
A Poljoprivreda, šumarstvo i ribolov	934	920	1.034	1.028	1.444	1.399	1.624	1.585	Agriculture, forestry and fishing
01 Biljna i stočarska proizvodnja, lovstvo i uslužne djelatnosti u vezi s njima	602	609	723	706	937	955	1.102	1.074	Crop and animal production, hunting and related service activities
02 Šumarstvo i sječa drva (iskorištavanje šuma)	998	979	1.092	1.089	1.541	1.483	1.722	1.684	Forestry and logging
03 Ribolov i akvakultura	580	566	689	678	896	874	996	951	Fishing and aquaculture
B Vađenje ruda i kamena	1.076	1.084	1.287	1.281	1.653	1.666	1.964	1.963	Mining and quarrying
05 Vađenje ugljena i lignita	1.140	1.155	1.344	1.318	1.750	1.773	2.042	2.023	Mining of coal and lignite
07 Vađenje metalnih ruda	1.080	1.083	1.296	1.447	1.666	1.666	2.081	2.229	Mining of metal ores
08 Vađenje ostalih ruda i kamena	785	762	1.030	1.042	1.223	1.193	1.582	1.586	Other mining and quarrying
09 Pomoćne uslužne djelatnosti u vađenju ruda i kamena	590	611	795	771	854	885	1.153	1.117	Mining support service activities
C Prerađivačka industrija	742	752	872	875	1.126	1.136	1.322	1.331	Manufacturing
10 Proizvodnja prehrambenih proizvoda	658	648	758	767	993	981	1.160	1.175	Manufacture of food products
11 Proizvodnja pića	1.076	1.050	1.214	1.271	1.660	1.609	1.838	1.950	Manufacture of beverages
12 Proizvodnja duhanskih proizvoda	1.081	1.076	-	-	1.577	1.551	-	-	Manufacture of tobacco products
13 Proizvodnja tekstila	552	570	668	690	831	826	1.008	1.034	Manufacture of textiles
14 Proizvodnja odjeće	473	475	563	570	634	625	751	761	Manufacture of wearing apparel
15 Proizvodnja kože i srodnih proizvoda	465	472	550	555	642	652	774	780	Manufacture of leather and related products
16 Prerada drva i proizvoda od drva i pluta, osim namještaja; proizvodnja predmeta od slame i pletarskih materijala	542	559	683	679	814	838	1.021	1.020	Manufacture of wood and of products of wood and cork, except furniture; manufacture of articles of straw and plaiting materials
17 Proizvodnja papira i proizvoda od papira	953	994	1.014	1.080	1.492	1.536	1.570	1.681	Manufacture of paper and paper products
18 Štampanje i umnožavanje snimljenih zapisa	1.025	1.022	1.184	1.183	1.576	1.580	1.835	1.833	Printing and reproduction of recorded media
19 Proizvodnja koksa i rafiniranih naftnih proizvoda	1.101	1.108	1.199	1.175	1.595	1.606	1.738	1.703	Manufacture of coke and refined petroleum products
20 Proizvodnja hemikalija i hemijskih proizvoda	1.082	1.120	1.289	1.311	1.668	1.728	2.001	2.034	Manufacture of chemicals and chemical products
21 Proizvodnja osnovnih farmaceutskih proizvoda i farmaceutskih preparata	1.465	1.481	1.707	1.769	2.292	2.318	2.684	2.783	Manufacture of basic pharmaceutical products and pharmaceutical preparations
22 Proizvodnja proizvoda od gume i plastičnih masa	699	709	855	853	1.083	1.098	1.310	1.328	Manufacture of rubber and plastic products
23 Proizvodnja ostalih nemetalnih mineralnih proizvoda	898	876	1.005	994	1.375	1.339	1.534	1.521	Manufacture of other non-metallic mineral products
24 Proizvodnja baznih metala	1.023	990	1.156	1.192	1.627	1.588	1.786	1.846	Manufacture of basic metals
25 Proizvodnja gotovih metalnih proizvoda, osim mašina i opreme	853	887	999	991	1.314	1.369	1.546	1.532	Manufacture of fabricated metal products, except machinery and equipment
26 Proizvodnja računara te elektroničkih i optičkih proizvoda	1.203	1.223	1.508	1.554	1.840	1.864	2.334	2.404	Manufacture of computer, electronic and optical products
27 Proizvodnja električne opreme	907	894	1.029	1.018	1.400	1.382	1.595	1.577	Manufacture of electrical equipment
28 Proizvodnja mašina i uređaja, d.n.	833	854	941	925	1.284	1.283	1.439	1.421	Manufacture of machinery and equipment n.e.c.

3.3 PROSJEČNA MJESEČNA ISPLAĆENA NETO I BRUTO PLAĆA ZAPOSLENIH PO PODRUČJIMA I OBLASTIMA KD BiH 2010 (nastavak)
AVERAGE MONTHLY PAID OFF NET AND GROSS WAGE OF PERSONS IN PAID EMPLOYMENT BY SECTIONS AND DIVISIONS OF NACE REV.2 (continued)

KM

Područja i oblasti	Neto plaća ¹⁾ Net wage ¹⁾				Bruto plaća ¹⁾ Gross wage ¹⁾				Sections and divisions
	θ 2021	X 2021	IX 2022	X 2022	θ 2021	X 2021	IX 2022	X 2022	
29 Proizvodnja motornih vozila, prikolica i poluprikolica	1.014	1.012	1.192	1.173	1.597	1.547	1.818	1.799	Manufacture of motor vehicles, trailers and semi-trailers
30 Proizvodnja ostalih prijevoznih sredstava	-	-	942	963	-	-	1.459	1.490	Manufacture of other transport equipment
31 Proizvodnja namještaja	624	637	733	722	946	952	1.117	1.102	Manufacture of furniture
32 Ostala prerađivačka industrija	661	625	809	838	1.007	950	1.244	1.292	Other manufacturing
33 Popravak i instaliranje mašina i opreme	742	761	885	819	1.112	1.149	1.331	1.313	Repair and installation of machinery and equipment
D Proizvodnja i snabdijevanje električnom energijom, plinom, parom i klimatizacija	1.718	1.668	1.866	1.815	2.763	2.685	3.059	2.965	Electricity, gas, steam and air conditioning supply
35 Proizvodnja i snabdijevanje električnom energijom, plinom, parom i klimatizacija	1.718	1.668	1.866	1.815	2.763	2.685	3.059	2.965	Electricity, gas, steam and air conditioning supply
E Snabdijevanje vodom; uklanjanje otpadnih voda, upravljanje otpadom te djelatnosti sanacije okoliša	948	941	1.060	1.029	1.494	1.463	1.618	1.585	Water supply, sewerage, waste management and remediation activities
36 Sakupljanje, pročišćavanje i snabdijevanje vodom	1.025	1.021	1.114	1.090	1.609	1.571	1.716	1.678	Water collection, treatment and supply
37 Uklanjanje otpadnih voda	882	868	879	872	1.333	1.317	1.337	1.326	Sewerage
38 Sakupljanje otpada, djelatnosti obrade i zbrinjavanja otpada; reciklaža materijala	845	831	993	950	1.342	1.319	1.492	1.467	Waste collection, treatment and disposal activities; materials recovery
39 Djelatnosti sanacije okoliša te ostale djelatnosti upravljanja otpadom	460	417	674	1.184	684	605	1.024	1.844	Remediation activities and other waste management services
F Građevinarstvo	696	721	831	829	1.071	1.097	1.272	1.267	Construction
41 Gradnja građevina visokogradnje	582	615	710	716	883	930	1.086	1.092	Construction of buildings
42 Gradnja građevina niskogradnje	814	833	960	950	1.267	1.270	1.471	1.454	Civil engineering
43 Specijalizirane građevinske djelatnosti	666	697	788	781	1.024	1.066	1.202	1.191	Specialised construction activities
G Trgovina na veliko i na malo; popravak motornih vozila i motocikala	738	736	868	868	1.138	1.136	1.336	1.336	Wholesale and retail trade; repair of motor vehicles and motorcycles
45 Trgovina na veliko i na malo motornim vozilima i motociklima; popravak motornih vozila i motocikala	767	772	924	911	1.179	1.185	1.445	1.419	Wholesale and retail trade and repair of motor vehicles and motorcycles
46 Trgovina na veliko, osim trgovine motornim vozilima i motociklima	900	894	1.013	1.021	1.393	1.382	1.567	1.583	Wholesale trade, except of motor vehicles and motorcycles
47 Trgovina na malo, osim trgovine motornim vozilima i motociklima	640	639	773	769	983	984	1.183	1.175	Retail trade, except of motor vehicles and motorcycles
H Prijevoz i skladištenje	913	924	1.059	1.063	1.401	1.421	1.636	1.639	Transportation and storage
49 Kopneni prijevoz i cjevovodni transport	709	726	860	859	1.075	1.103	1.313	1.310	Land transport and transport via pipelines
51 Zračni prijevoz	-	-	-	-	-	-	-	-	Air transport
52 Skladištenje i pomoćne djelatnosti u prijevozu	1.304	1.334	1.500	1.534	2.028	2.078	2.346	2.392	Warehousing and support activities for transportation
53 Poštanske i kurirske djelatnosti	1.034	1.022	1.076	1.068	1.590	1.574	1.668	1.653	Postal and courier activities

3.3 PROSJEČNA MJESEČNA ISPLAĆENA NETO I BRUTO PLAĆA ZAPOSLENIH PO PODRUČJIMA I OBLASTIMA KD BiH 2010 (nastavak)
AVERAGE MONTHLY PAID OFF NET AND GROSS WAGE OF PERSONS IN PAID EMPLOYMENT BY SECTIONS AND DIVISIONS OF NACE REV.2 (continued)

KM

Područja i oblasti	Neto plaća ¹⁾ Net wage ¹⁾				Bruto plaća ¹⁾ Gross wage ¹⁾				Sections and divisions
	Ø 2021	X 2021	IX 2022	X 2022	Ø 2021	X 2021	IX 2022	X 2022	
I Djelatnosti pružanja smještaja te pripreme i usluživanja hrane (hotelijerstvo i ugostiteljstvo)	550	574	682	681	831	871	1.042	1.040	Accommodation and food service activities
55 Smještaj	600	641	721	728	911	976	1.109	1.116	Accommodation
56 Djelatnosti pripreme i usluživanja hrane i pića	500	508	638	629	753	767	968	955	Food and beverage service activities
J Informacije i komunikacije	1.479	1.467	1.686	1.652	2.324	2.300	2.646	2.601	Information and communication
58 Izdavačke djelatnosti	1.126	1.176	1.239	1.273	1.741	1.818	1.935	1.991	Publishing activities
59 Proizvodnja filmova, videofilmova i televizijskog programa, djelatnosti snimanja zvučnih zapisa i izdavanja muzičkih zapisa	1.399	1.396	1.507	1.504	2.195	2.193	2.372	2.369	Motion picture, video and television programme production, sound recording
60 Emitiranje programa	1.141	1.136	1.221	1.172	1.802	1.797	1.868	1.833	Programming and broadcasting activities
61 Telekomunikacije	1.521	1.488	1.684	1.614	2.368	2.315	2.644	2.532	Telecommunications
62 Računarsko programiranje, savjetovanje i djelatnosti u vezi s njima	1.918	1.911	2.253	2.233	3.050	3.016	3.563	3.539	Computer programming, consultancy and related activities
63 Informacijske uslužne djelatnosti	944	952	1.042	1.064	1.460	1.475	1.626	1.661	Information service activities
K Finansijske djelatnosti i djelatnosti osiguranja	1.710	1.696	1.742	1.755	2.701	2.672	2.754	2.770	Financial and insurance activities
64 Finansijske uslužne djelatnosti, osim osiguranja i penzijskih fondova	1.843	1.814	1.848	1.861	2.910	2.861	2.929	2.945	Financial service activities, except insurance and pension funding
65 Osiguranje, reosiguranje i penzijski fondovi, osim obaveznog socijalnog osiguranja	1.259	1.253	1.369	1.373	1.980	1.952	2.141	2.148	Insurance, reinsurance and pension funding, except compulsory social security
66 Pomoćne djelatnosti kod finansijskih usluga i djelatnosti osiguranja	2.454	2.562	2.357	2.438	3.945	4.112	3.733	3.846	Activities auxiliary to financial services and insurance activities
L Poslovanje nekretninama	856	910	1.055	1.039	1.314	1.404	1.645	1.617	Real estate activities
68 Poslovanje nekretninama	856	910	1.055	1.039	1.314	1.404	1.645	1.617	Real estate activities
M Stručne, naučne i tehničke djelatnosti	1.125	1.133	1.326	1.330	1.758	1.760	2.080	2.084	Professional, scientific and technical activities
69 Pravne i računovodstvene djelatnosti	1.190	1.191	1.325	1.343	1.861	1.864	2.091	2.120	Legal and accounting activities
70 Upravljačke djelatnosti; savjetovanje u vezi s upravljanjem	1.320	1.359	1.438	1.493	2.142	2.121	2.261	2.325	Activities of head offices; management consultancy activities
71 Arhitektonske i inženjerske djelatnosti; tehničko ispitivanje i analiza	1.038	1.068	1.201	1.168	1.630	1.668	1.874	1.823	Architectural and engineering activities; technical testing and analysis
72 Naučno istraživanje i razvoj	1.602	1.599	1.794	1.773	2.515	2.504	2.859	2.854	Scientific research and development
73 Promocija (reklama i propaganda) i istraživanje tržišta	1.151	1.129	1.469	1.545	1.774	1.734	2.300	2.416	Advertising and market research
74 Ostale stručne, naučne i tehničke djelatnosti	737	679	1.181	1.035	1.134	1.043	1.852	1.619	Other professional, scientific and technical activities
75 Veterinarske djelatnosti	1.310	1.317	1.364	1.450	1.892	1.848	2.191	2.226	Veterinary activities
N Administrativne i pomoćne uslužne djelatnosti	680	717	961	966	1.043	1.102	1.493	1.500	Administrative and support service activities
77 Djelatnosti iznajmljivanja i davanja u zakup (leasing)	992	1.055	1.475	1.493	1.550	1.638	2.313	2.375	Rental and leasing activities

3.3 PROSJEČNA MJESEČNA ISPLAĆENA NETO I BRUTO PLAĆA ZAPOSLENIH PO PODRUČJIMA I OBLASTIMA KD BiH 2010 (nastavak)
AVERAGE MONTHLY PAID OFF NET AND GROSS WAGE OF PERSONS IN PAID EMPLOYMENT BY SECTIONS AND DIVISIONS OF NACE REV.2 (continued)

KM

Područja i oblasti	Neto plaća ¹⁾ Net wage ¹⁾				Bruto plaća ¹⁾ Gross wage ¹⁾				Sections and divisions
	θ 2021	X 2021	IX 2022	X 2022	θ 2021	X 2021	IX 2022	X 2022	
78 Djelatnosti posredovanja u zapošljavanju	1.215	1.252	1.449	1.471	1.908	1.974	2.271	2.315	Employment activities
79 Putničke agencije, organizatori putovanja, turoperatori i ostale rezervacijske usluge te djelatnosti u vezi s njima	539	628	848	857	816	942	1.305	1.303	Travel agency, tour operator reservation service and related activities
80 Zaštitne i istražne djelatnosti	469	467	617	619	693	690	937	941	Security and investigation activities
81 Usluge u vezi s upravljanjem i održavanjem zgrada te djelatnosti uređenja i održavanja zelenih površina	690	680	844	827	1.085	1.058	1.310	1.283	Services to buildings and landscape activities
82 Kancelarijske administrativne i pomoćne djelatnosti te ostale poslovne pomoćne djelatnosti	837	891	1.119	1.117	1.307	1.392	1.755	1.738	Office administrative, office support and other business support activities
O Javna uprava i odbrana; obavezno socijalno osiguranje	1.384	1.389	1.534	1.580	2.157	2.164	2.394	2.479	Public administration and defence; compulsory social security
84 Javna uprava i odbrana; obavezno socijalno osiguranje	1.384	1.389	1.534	1.580	2.157	2.164	2.394	2.479	Public administration and defence; compulsory social security
P Obrazovanje	1.013	1.025	1.172	1.157	1.571	1.591	1.821	1.803	Education
85 Obrazovanje	1.013	1.025	1.172	1.157	1.571	1.591	1.821	1.803	Education
Q Djelatnosti zdravstvene i socijalne zaštite	1.389	1.377	1.528	1.493	2.159	2.153	2.383	2.319	Human health and social work activities
86 Djelatnosti zdravstvene zaštite	1.455	1.442	1.602	1.560	2.263	2.258	2.500	2.426	Human health activities
87 Djelatnosti socijalne zaštite u ustanovama sa smještajem	851	853	920	963	1.306	1.310	1.418	1.476	Residential care activities
88 Djelatnosti socijalne zaštite bez smještaja	997	999	1.104	1.106	1.530	1.536	1.711	1.719	Social work activities without accommodation
R Umjetnost, zabava i rekreacija	714	731	857	864	1.111	1.120	1.325	1.341	Arts, entertainment and recreation
90 Kreativne, umjetničke i zabavne djelatnosti	1.100	1.101	1.195	1.194	1.705	1.705	1.859	1.858	Creative, arts and entertainment activities
91 Biblioteke, arhivi, muzeji i ostale kulturne djelatnosti	1.025	1.033	1.061	1.070	1.587	1.592	1.652	1.668	Libraries, archives, museums and other cultural activities
92 Djelatnosti kockanja i klađenja	548	558	707	721	828	847	1.096	1.122	Gambling and betting activities
93 Sportske, zabavne i rekreacijske djelatnosti	815	829	917	908	1.397	1.275	1.392	1.390	Sports activities and amusement and recreation activities
S Ostale uslužne djelatnosti	1.129	1.159	1.256	1.289	1.748	1.796	1.942	1.993	Other service activities
94 Djelatnosti članskih organizacija	1.159	1.199	1.295	1.332	1.794	1.857	1.998	2.056	Activities of membership organisations
95 Popravak računara i predmeta za ličnu upotrebu i domaćinstvo	861	715	838	782	1.400	1.179	1.399	1.227	Repair of computers and personal and household goods
96 Ostale lične uslužne djelatnosti	1.037	1.043	1.128	1.139	1.600	1.611	1.749	1.782	Other personal service activities

¹⁾ U obračun prosječne mjesečne isplaćene neto i bruto plaće uključene su plaće pravnih osoba koje su isplatile plaću za mjesec izvještavanja, a ne i obračunate a neisplaćene plaće.

U ovaj obračun nisu uključene plaće pripadnika odbrane/obrane kao ni plaće zaposlenih u obrtu i srodnim djelatnostima.

¹⁾ In calculation of average monthly net and gross earnings are included paid off earnings of legal entities. Earnings of people employed in defence, crafts and related activities, are not included in this calculation.

3.4 NOMINALNI INDEKSI PROSJEČNE MJESEČNE ISPLAĆENE NETO I BRUTO PLAĆE ZAPOSLENIH PO PODRUČJIMA I OBLASTIMA KD BiH 2010
NOMINAL INDICES OF AVERAGE MONTHLY PAID OFF NET AND GROSS WAGE OF PERSONS IN PAID EMPLOYMENT BY SECTIONS AND DIVISIONS OF NACE REV.2

Područja i oblasti	Indeks neto plaće <i>Indices net wage</i>			Indeks bruto plaće <i>Indices gross wage</i>			Sections and divisions
	X 2022 Q 2021	X 2022 X 2021	X 2022 IX 2022	X 2022 X 2021	X 2022 IX 2022	X 2022 IX 2022	
UKUPNO	114,4	114,0	99,9	114,5	114,2	100,0	TOTAL
A Poljoprivreda, šumarstvo i ribolov	110,1	111,7	99,4	109,8	113,3	97,6	<i>Agriculture, forestry and fishing</i>
01 Biljna i stočarska proizvodnja, lovstvo i uslužne djelatnosti u vezi s njima	117,3	115,9	97,6	114,6	112,5	97,5	<i>Crop and animal production, hunting and related service activities</i>
02 Šumarstvo i sječa drva (iskorištavanje šuma)	109,1	111,2	99,7	109,3	113,6	97,8	<i>Forestry and logging</i>
03 Ribolov i akvakultura	116,9	119,8	98,4	106,1	108,8	95,5	<i>Fishing and aquaculture</i>
B Vađenje ruda i kamena	119,1	118,2	99,5	118,8	117,8	99,9	<i>Mining and quarrying</i>
05 Vađenje ugljena i lignita	115,6	114,1	98,1	115,6	114,1	99,1	<i>Mining of coal and lignite</i>
07 Vađenje metalnih ruda	134,0	133,6	111,7	133,8	133,8	107,1	<i>Mining of metal ores</i>
08 Vađenje ostalih ruda i kamena	132,7	136,7	101,2	129,7	132,9	100,3	<i>Other mining and quarrying</i>
09 Pomoćne uslužne djelatnosti u vađenju ruda i kamena	130,7	126,2	97,0	130,8	126,2	96,9	<i>Mining support service activities</i>
C Prerađivačka industrija	117,9	116,4	100,3	118,2	117,2	100,7	<i>Manufacturing</i>
10 Proizvodnja prehrambenih proizvoda	116,6	118,4	101,2	118,3	119,8	101,3	<i>Manufacture of food products</i>
11 Proizvodnja pića	118,1	121,0	104,7	117,5	121,2	106,1	<i>Manufacture of beverages</i>
12 Proizvodnja duhanskih proizvoda	-	-	-	-	-	-	<i>Manufacture of tobacco products</i>
13 Proizvodnja tekstila	125,0	121,1	103,3	124,4	125,2	102,6	<i>Manufacture of textiles</i>
14 Proizvodnja odjeće	120,5	120,0	101,2	120,0	121,8	101,3	<i>Manufacture of wearing apparel</i>
15 Proizvodnja kože i srodnih proizvoda	119,4	117,6	100,9	121,5	119,6	100,8	<i>Manufacture of leather and related products</i>
16 Prerada drva i proizvoda od drva i pluta, osim namještaja; proizvodnja predmeta od slame i pletarskih materijala	125,3	121,5	99,4	125,3	121,7	99,9	<i>Manufacture of wood and of products of wood and cork, except furniture; manufacture of articles of straw and plaiting materials</i>
17 Proizvodnja papira i proizvoda od papira	113,3	108,7	106,5	112,7	109,4	107,1	<i>Manufacture of paper and paper products</i>
18 Štampanje i umnožavanje snimljenih zapisa	115,4	115,8	99,9	116,3	116,0	99,9	<i>Printing and reproduction of recorded media</i>
19 Proizvodnja koksa i rafiniranih naftnih proizvoda	106,7	106,0	98,0	106,8	106,0	98,0	<i>Manufacture of coke and refined petroleum products</i>
20 Proizvodnja hemikalija i hemijskih proizvoda	121,2	117,1	101,7	121,9	117,7	101,6	<i>Manufacture of chemicals and chemical products</i>
21 Proizvodnja osnovnih farmaceutskih proizvoda i farmaceutskih preparata	120,8	119,4	103,6	121,4	120,1	103,7	<i>Manufacture of basic pharmaceutical products and pharmaceutical preparations</i>
22 Proizvodnja proizvoda od gume i plastičnih masa	122,0	120,3	99,8	122,6	120,9	101,4	<i>Manufacture of rubber and plastic products</i>
23 Proizvodnja ostalih nemetalnih mineralnih proizvoda	110,7	113,5	98,9	110,6	113,6	99,2	<i>Manufacture of other non-metallic mineral products</i>
24 Proizvodnja baznih metala	116,5	120,4	103,1	113,5	116,2	103,4	<i>Manufacture of basic metals</i>
25 Proizvodnja gotovih metalnih proizvoda, osim mašina i opreme	116,2	111,7	99,2	116,6	111,9	99,1	<i>Manufacture of fabricated metal products, except machinery and equipment</i>
26 Proizvodnja računara te elektroničkih i optičkih proizvoda	129,2	127,1	103,1	130,7	129,0	103,0	<i>Manufacture of computer, electronic and optical products</i>
27 Proizvodnja električne opreme	112,2	113,9	98,9	112,6	114,1	98,9	<i>Manufacture of electrical equipment</i>
28 Proizvodnja mašina i uređaja, d.n.	111,0	108,3	98,3	110,7	110,8	98,7	<i>Manufacture of machinery and equipment n.e.c.</i>

3.4 NOMINALNI INDEKSI PROSJEČNE MJESEČNE ISPLAĆENE NETO I BRUTO PLAĆE ZAPOSLENIH PO PODRUČJIMA I OBLASTIMA KD BiH 2010 (nastavak)

NOMINAL INDICES OF AVERAGE MONTHLY PAID OFF NET AND GROSS WAGE OF PERSONS IN PAID EMPLOYMENT BY SECTIONS AND DIVISIONS OF NACE REV.2

(continued)

Područja i oblasti	Indeks neto plaće <i>Indices net wage</i>			Indeks bruto plaće <i>Indices gross wage</i>			Sections and divisions
	X 2022 Q 2021	X 2022 X 2021	X 2022 IX 2022	X 2022 X 2021	X 2022 IX 2022	X 2022 IX 2022	
29 Proizvodnja motornih vozila, prikolica i poluprikolica	115,7	115,9	98,4	112,6	116,3	99,0	<i>Manufacture of motor vehicles, trailers and semi-trailers</i>
30 Proizvodnja ostalih prijevoznih sredstava	-	-	-	-	-	-	<i>Manufacture of other transport equipment</i>
31 Proizvodnja namještaja	115,7	113,3	98,5	116,5	115,8	98,7	<i>Manufacture of furniture</i>
32 Ostala prerađivačka industrija	126,8	134,1	103,6	128,3	136,0	103,9	<i>Other manufacturing</i>
33 Popravak i instaliranje mašina i opreme	110,4	107,6	92,5	118,1	114,3	98,6	<i>Repair and installation of machinery and equipment</i>
D Proizvodnja i snabdijevanje električnom energijom, plinom, parom i klimatizacija	105,6	108,8	97,3	107,3	110,4	96,9	<i>Electricity, gas, steam and air conditioning supply</i>
35 Proizvodnja i snabdijevanje električnom energijom, plinom, parom i klimatizacija	105,6	108,8	97,3	107,3	110,4	96,9	<i>Electricity, gas, steam and air conditioning supply</i>
E Snabdijevanje vodom; uklanjanje otpadnih voda, upravljanje otpadom te djelatnosti sanacije okoliša	108,5	109,4	97,1	106,1	108,3	98,0	<i>Water supply, sewerage, waste management and remediation activities</i>
36 Sakupljanje, pročišćavanje i snabdijevanje vodom	106,3	106,8	97,8	104,3	106,8	97,8	<i>Water collection, treatment and supply</i>
37 Uklanjanje otpadnih voda	98,9	100,5	99,2	99,5	100,7	99,2	<i>Sewerage</i>
38 Sakupljanje otpada, djelatnosti obrade i zbrinjavanja otpada; reciklaža materijala	112,4	114,3	95,7	109,3	111,2	98,3	<i>Waste collection, treatment and disposal activities; materials recovery</i>
39 Djelatnosti sanacije okoliša te ostale djelatnosti upravljanja otpadom	257,4	283,9	175,7	269,6	304,8	180,1	<i>Remediation activities and other waste management services</i>
F Građevinarstvo	119,1	115,0	99,8	118,3	115,5	99,6	<i>Construction</i>
41 Gradnja građevina visokogradnje	123,0	116,4	100,8	123,7	117,4	100,6	<i>Construction of buildings</i>
42 Gradnja građevina niskogradnje	116,7	114,0	99,0	114,8	114,5	98,8	<i>Civil engineering</i>
43 Specijalizirane građevinske djelatnosti	117,3	112,1	99,1	116,3	111,7	99,1	<i>Specialised construction activities</i>
G Trgovina na veliko i na malo; popravak motornih vozila i motocikala	117,6	117,9	100,0	117,4	117,6	100,0	<i>Wholesale and retail trade; repair of motor vehicles and motorcycles</i>
45 Trgovina na veliko i na malo motornim vozilima i motociklima; popravak motornih vozila i motocikala	118,8	118,0	98,6	120,4	119,7	98,2	<i>Wholesale and retail trade and repair of motor vehicles and motorcycles</i>
46 Trgovina na veliko, osim trgovine motornim vozilima i motociklima	113,4	114,2	100,8	113,6	114,5	101,0	<i>Wholesale trade, except of motor vehicles and motorcycles</i>
47 Trgovina na malo, osim trgovine motornim vozilima i motociklima	120,2	120,3	99,5	119,5	119,4	99,3	<i>Retail trade, except of motor vehicles and motorcycles</i>
H Prijevoz i skladištenje	116,4	115,0	100,4	117,0	115,3	100,2	<i>Transportation and storage</i>
49 Kopneni prijevoz i cjevovodni transport	121,2	118,3	99,9	121,9	118,8	99,8	<i>Land transport and transport via pipelines</i>
51 Zračni prijevoz	-	-	-	-	-	-	<i>Air transport</i>
52 Skladištenje i pomoćne djelatnosti u prijevozu	117,6	115,0	102,3	117,9	115,1	102,0	<i>Warehousing and support activities for transportation</i>
53 Poštanske i kurirske djelatnosti	103,3	104,5	99,3	104,0	105,0	99,1	<i>Postal and courier activities</i>

3.4 NOMINALNI INDEKSI PROSJEČNE MJESEČNE ISPLAĆENE NETO I BRUTO PLAĆE ZAPOSLENIH PO PODRUČJIMA I OBLASTIMA KD BiH 2010 (nastavak)
NOMINAL INDICES OF AVERAGE MONTHLY PAID OFF NET AND GROSS WAGE OF PERSONS IN PAID EMPLOYMENT BY SECTIONS AND DIVISIONS OF NACE REV.2
(continued)

Područja i oblasti	Indeks neto plaće <i>Indices net wage</i>			Indeks bruto plaće <i>Indices gross wage</i>			Sections and divisions
	X 2022 θ 2021	X 2022 X 2021	X 2022 IX 2022	X 2022 X 2021	X 2022 IX 2022	X 2022 IX 2022	
I Djelatnosti pružanja smještaja te pripreme i usluživanja hrane(hotelijerstvo i ugostiteljstvo)	123,8	118,6	99,9	125,2	119,4	99,8	<i>Accommodation and food service activities</i>
55 Smještaj	121,3	113,6	101,0	122,5	114,3	100,6	<i>Accommodation</i>
56 Djelatnosti pripreme i usluživanja hrane i pića	125,8	123,8	98,6	126,8	124,5	98,7	<i>Food and beverage service activities</i>
J Informacije i komunikacije	111,7	112,6	98,0	111,9	113,1	98,3	<i>Information and communication</i>
58 Izdavačke djelatnosti	113,1	108,2	102,7	114,4	109,5	102,9	<i>Publishing activities</i>
59 Proizvodnja filmova, videofilmova i televizijskog programa, djelatnosti snimanja zvučnih zapisa i izdavanja muzičkih zapisa	107,5	107,7	99,8	107,9	108,0	99,9	<i>Motion picture, video and television programme production, sound recording</i>
60 Emitiranje programa	102,7	103,2	96,0	101,7	102,0	98,1	<i>Programming and broadcasting activities</i>
61 Telekomunikacije	106,1	108,5	95,8	106,9	109,4	95,8	<i>Telecommunications</i>
62 Računarsko programiranje, savjetovanje i djelatnosti u vezi s njima	116,4	116,8	99,1	116,0	117,3	99,3	<i>Computer programming, consultancy and related activities</i>
63 Informacijske uslužne djelatnosti	112,7	111,8	102,1	113,8	112,6	102,2	<i>Information service activities</i>
K Finansijske djelatnosti i djelatnosti osiguranja	102,6	103,5	100,7	102,6	103,7	100,6	<i>Financial and insurance activities</i>
64 Finansijske uslužne djelatnosti, osim osiguranja i penzijskih fondova	101,0	102,6	100,7	101,2	102,9	100,5	<i>Financial service activities, except insurance and pension funding</i>
65 Osiguranje, reosiguranje i penzijski fondovi, osim obaveznog socijalnog osiguranja	109,1	109,6	100,3	108,5	110,0	100,3	<i>Insurance, reinsurance and pension funding, except compulsory social security</i>
66 Pomoćne djelatnosti kod finansijskih usluga i djelatnosti osiguranja	99,3	95,2	103,4	97,5	93,5	103,0	<i>Activities auxiliary to financial services and insurance activities</i>
L Poslovanje nekretninama	121,4	114,2	98,5	123,1	115,2	98,3	<i>Real estate activities</i>
68 Poslovanje nekretninama	121,4	114,2	98,5	123,1	115,2	98,3	<i>Real estate activities</i>
M Stručne, naučne i tehničke djelatnosti	118,2	117,4	100,3	118,5	118,4	100,2	<i>Professional, scientific and technical activities</i>
69 Pravne i računovodstvene djelatnosti	112,9	112,8	101,4	113,9	113,7	101,4	<i>Legal and accounting activities</i>
70 Upravljačke djelatnosti; savjetovanje u vezi s upravljanjem	113,1	109,9	103,8	108,5	109,6	102,8	<i>Activities of head offices; management consultancy activities</i>
71 Arhitektonske i inženjerske djelatnosti; tehničko ispitivanje i analiza	112,5	109,4	97,3	111,8	109,3	97,3	<i>Architectural and engineering activities; technical testing and analysis</i>
72 Naučno istraživanje i razvoj	110,7	110,9	98,8	113,5	114,0	99,8	<i>Scientific research and development</i>
73 Promocija (reklama i propaganda) i istraživanje tržišta	134,2	136,8	105,2	136,2	139,3	105,0	<i>Advertising and market research</i>
74 Ostale stručne, naučne i tehničke djelatnosti	140,4	152,4	87,6	142,8	155,2	87,4	<i>Other professional, scientific and technical activities</i>
75 Veterinarske djelatnosti	110,7	110,1	106,3	117,7	120,5	101,6	<i>Veterinary activities</i>
N Administrativne i pomoćne uslužne djelatnosti	142,1	134,7	100,5	143,8	136,1	100,5	<i>Administrative and support service activities</i>
77 Djelatnosti iznajmljivanja i davanja u zakup (leasing)	150,5	141,5	101,2	153,2	145,0	102,7	<i>Rental and leasing activities</i>

3.4 NOMINALNI INDEKSI PROSJEČNE MJESEČNE ISPLAĆENE NETO I BRUTO PLAĆE ZAPOSLENIH PO PODRUČJIMA I OBLASTIMA KD BiH 2010 (nastavak)

NOMINAL INDICES OF AVERAGE MONTHLY PAID OFF NET AND GROSS WAGE OF PERSONS IN PAID EMPLOYMENT BY SECTIONS AND DIVISIONS OF NACE REV.2

(continued)

Područja i oblasti	Indeks neto plaće <i>Indices net wage</i>			Indeks bruto plaće <i>Indices gross wage</i>			Sections and divisions
	X 2022 θ 2021	X 2022 X 2021	X 2022 IX 2022	X 2022 X 2021	X 2022 IX 2022	X 2022 IX 2022	
78 Djelatnosti posredovanja u zapošljavanju	121,1	117,5	101,5	121,3	117,3	101,9	<i>Employment activities</i>
79 Putničke agencije, organizatori putovanja, turoperatori i ostale rezervacijske usluge te djelatnosti u vezi s njima	159,0	136,5	101,1	159,7	138,3	99,8	<i>Travel agency, tour operator reservation service and related activities</i>
80 Zaštitne i istražne djelatnosti	132,0	132,5	100,3	135,8	136,4	100,4	<i>Security and investigation activities</i>
81 Usluge u vezi s upravljanjem i održavanjem zgrada te djelatnosti uređenja i održavanja zelenih površina	119,9	121,6	98,0	118,2	121,3	97,9	<i>Services to buildings and landscape activities</i>
82 Kancelarijske administrativne i pomoćne djelatnosti te ostale poslovne pomoćne djelatnosti	133,5	125,4	99,8	133,0	124,9	99,0	<i>Office administrative, office support and other business support activities</i>
O Javna uprava i odbrana; obavezno socijalno osiguranje	114,2	113,8	103,0	114,9	114,6	103,6	<i>Public administration and defence; compulsory social security</i>
84 Javna uprava i odbrana; obavezno socijalno osiguranje	114,2	113,8	103,0	114,9	114,6	103,6	<i>Public administration and defence; compulsory social security</i>
P Obrazovanje	114,2	112,9	98,7	114,8	113,3	99,0	<i>Education</i>
85 Obrazovanje	114,2	112,9	98,7	114,8	113,3	99,0	<i>Education</i>
Q Djelatnosti zdravstvene i socijalne zaštite	107,5	108,4	97,7	107,4	107,7	97,3	<i>Human health and social work activities</i>
86 Djelatnosti zdravstvene zaštite	107,2	108,2	97,4	107,2	107,4	97,0	<i>Human health activities</i>
87 Djelatnosti socijalne zaštite u ustanovama sa smještajem	113,2	112,9	104,7	113,0	112,7	104,1	<i>Residential care activities</i>
88 Djelatnosti socijalne zaštite bez smještaja	110,9	110,7	100,2	112,4	111,9	100,5	<i>Social work activities without accommodation</i>
R Umjetnost, zabava i rekreacija	121,0	118,2	100,8	120,7	119,7	101,2	<i>Arts, entertainment and recreation</i>
90 Kreativne, umjetničke i zabavne djelatnosti	108,5	108,4	99,9	109,0	109,0	99,9	<i>Creative, arts and entertainment activities</i>
91 Biblioteke, arhivi, muzeji i ostale kulturne djelatnosti	104,4	103,6	100,8	105,1	104,8	101,0	<i>Libraries, archives, museums and other cultural activities</i>
92 Djelatnosti kockanja i kladenja	131,6	129,2	102,0	135,5	132,5	102,4	<i>Gambling and betting activities</i>
93 Sportske, zabavne i rekreacijske djelatnosti	111,4	109,5	99,0	99,5	109,0	99,9	<i>Sports activities and amusement and recreation activities</i>
S Ostale uslužne djelatnosti	114,2	111,2	102,6	114,0	111,0	102,6	<i>Other service activities</i>
94 Djelatnosti članskih organizacija	114,9	111,1	102,9	114,6	110,7	102,9	<i>Activities of membership organisations</i>
95 Popravak računara i predmeta za ličnu upotrebu i domaćinstvo	90,8	109,4	93,3	87,6	104,1	87,7	<i>Repair of computers and personal and household goods</i>
96 Ostale lične uslužne djelatnosti	109,8	109,2	101,0	111,4	110,6	101,9	<i>Other personal service activities</i>

3.5 PROSJEČNA MJESEČNA ISPLAĆENA NETO I BRUTO PLAĆA ZAPOSLENIH PO PODRUČJIMA KD BiH 2010,
period august / kolovoz 2022. godine - oktobar / listopad 2022. godine
 AVERAGE MONTHLY PAID OFF NET AND GROSS WAGES OF PERSONS IN PAID EMPLOYMENT BY SECTION OF NACE Rev.2,
 August 2022 - October 2022

KM

Područja	VIII 2022 - X 2022		Sections
	Neto plaća <i>Net wage</i>	Bruto plaća <i>Gross wage</i>	
UKUPNO	1.139	1.764	TOTAL
A Poljoprivreda, šumarstvo i ribolov	1.041	1.616	<i>Agriculture, forestry and fishing</i>
B Vađenje ruda i kamena	1.301	1.986	<i>Mining and quarrying</i>
C Prerađivačka industrija	873	1.325	<i>Manufacturing</i>
D Proizvodnja i snabdijevanje električnom energijom, plinom, parom i klimatizacija	1.867	3.057	<i>Electricity, gas, steam and air conditioning supply</i>
E Snabdijevanje vodom; uklanjanje otpadnih voda, upravljanje otpadom te djelatnosti sanacije okoliša	1.053	1.615	<i>Water supply, sewerage, waste management and remediation activities</i>
F Građevinarstvo	832	1.272	<i>Construction</i>
G Trgovina na veliko i na malo; popravak motornih vozila i motocikala	867	1.333	<i>Wholesale and retail trade; repair of motor vehicles and motorcycles</i>
H Prijevoz i skladištenje	1.068	1.646	<i>Transportation and storage</i>
I Djelatnosti pružanja smještaja te pripreme i usluživanja hrane (hotelijerstvo i ugostiteljstvo)	680	1.041	<i>Accommodation and food service activities</i>
J Informacije i komunikacije	1.656	2.602	<i>Information and communication</i>
K Finansijske djelatnosti i djelatnosti osiguranja	1.754	2.773	<i>Financial and insurance activities</i>
L Poslovanje nekretninama	1.049	1.632	<i>Real estate activities</i>
M Stručne, naučne i tehničke djelatnosti	1.319	2.064	<i>Professional, scientific and technical activities</i>
N Administrativne i pomoćne uslužne djelatnosti	939	1.458	<i>Administrative and support service activities</i>
O Javna uprava i odbrana; obavezno socijalno osiguranje	1.551	2.425	<i>Public administration and defence; compulsory social security</i>
P Obrazovanje	1.153	1.794	<i>Education</i>
Q Djelatnosti zdravstvene i socijalne zaštite	1.535	2.388	<i>Human health and social work activities</i>
R Umjetnost, zabava i rekreacija	866	1.330	<i>Arts, entertainment and recreation</i>
S Ostale uslužne djelatnosti	1.261	1.951	<i>Other service activities</i>

3.6 NETO I BRUTO PLAĆA PO KANTONIMA
 NET AND GROSS WAGE BY CANTONS

KANTON CANTON	Neto plaća u KM ¹⁾ Net wage in KM ¹⁾		Index Indices	Bruto plaća u KM ¹⁾ Gross wage in KM ¹⁾		Index Indices
	IX 2022	X 2022	$\frac{X\ 2022}{IX\ 2022}$	IX 2022	X 2022	$\frac{X\ 2022}{IX\ 2022}$
FEDERACIJA BiH	1.140	1.139	99,9	1.766	1.766	100,0
Unsko - sanski kanton	1.049	1.022	97,4	1.604	1.579	98,4
Kanton Posavski	1.045	1.047	100,2	1.613	1.615	100,1
Tuzlanski kanton	1.046	1.036	99,0	1.595	1.584	99,3
Zeničko - dobojski kanton	972	988	101,6	1.491	1.519	101,9
Bosansko - podrinjski kanton	1.055	1.065	100,9	1.636	1.652	101,0
Srednjobosanski kanton	907	910	100,3	1.400	1.395	99,6
Hercegovačko - neretvanski	1.218	1.232	101,1	1.900	1.919	101,0
Zapadnohercegovački kanton	1.006	1.007	100,1	1.550	1.558	100,5
Kanton Sarajevo	1.429	1.419	99,3	2.246	2.234	99,5
Kanton 10	1.076	1.069	99,3	1.659	1.646	99,2

1) U obračun prosječne mjesečne isplaćene neto i bruto plaće uključene su plaće pravnih osoba koje su isplatile plaću za mjesec izvještavanja, a ne i obračunate a neisplaćene plaće.

U ovaj obračun nisu uključene plaće pripadnika odbrane/obrane kao ni plaće zaposlenih u obrtu i srodnim djelatnostima.

1) In calculation of average monthly net and gross earnings are included paid off earnings of legal entities. Earnings of people employed in defence, crafts and related activities, are not included in this calculation.

3.7 PROSJEČNE PENZIJE/MIROVINE I BROJ ISPLAĆENIH PENZIJA/MIROVINA PO MJESECIMA
 AVERAGE PENSIONS AND NUMBER OF PAID PER MONTHS

Mjesec Month	Prosječna penzija/mirovina u KM Average pension in KM	Ukupan broj isplaćenih penzija/mirovina Total number of payment pension
2021.		
I	427,77	427.570
II	427,54	428.447
III	430,77	423.973
IV	429,09	425.390
V	429,30	424.833
VI	429,16	425.256
VII	428,76	425.962
VIII	428,60	426.476
IX	428,22	427.428
X	427,72	427.102
XI	427,54	429.011
XII	427,50	429.545
2022.		
I	426,02	430.635
II	426,05	429.834
III	428,96	425.430
IV	459,24	426.469
V	459,07	427.236
VI	474,50	428.746
VII	474,08	430.513
VIII	473,76	431.032
IX	473,52	431.935
X	473,30	432.709

Napomena: Podaci o penzijama/mirovinama preuzeti su od Federalnog zavoda PIO - MIO
 Note: Data picked up from Federal pension funds

4.1 INDEKSI POTROŠAČKIH CIJENA
THE CONSUMER PRICE INDICES

(2015=100)

Godina	I	II	III	IV	V	VI	VII	VIII	IX	X	XI	XII
2015	99,9	100,1	100,7	100,8	100,8	100,7	99,6	99,6	99,5	99,6	99,5	99,2
2016	98,9	98,4	98,6	99,0	99,0	98,8	98,3	98,2	98,3	98,9	99,1	99,0
2017	99,5	100,1	100,3	100,6	100,4	99,8	99,2	99,0	99,8	100,1	100,2	100,1
2018	100,3	101,1	101,4	101,6	101,7	101,9	101,1	100,9	101,6	102,1	102,3	101,9
2019	101,9	102,1	102,1	102,5	102,8	102,4	101,8	101,5	101,8	102,2	102,5	102,1
2020	102,7	102,7	102,6	101,5	100,6	100,7	100,4	100,2	100,4	100,8	101,0	100,7
2021	101,0	101,5	102,3	102,5	102,3	102,5	102,3	102,6	103,5	105,2	106,4	107,3
2022	108,5	110,3	113,6	117,0	117,8	119,8	120,3	120,4	122,3	125,3	125,1	

4.2 INDEKSI POTROŠAČKIH CIJENA
THE CONSUMER PRICE INDICES

(Prethodni mjesec=100)
(Previous month=100)

Godina	I	II	III	IV	V	VI	VII	VIII	IX	X	XI	XII
2015	...	100,2	100,6	100,1	99,9	99,9	98,9	100,0	99,9	100,0	99,9	99,8
2016	99,7	99,5	100,1	100,4	100,1	99,8	99,5	99,9	100,1	100,6	100,2	99,8
2017	100,6	100,5	100,3	100,3	99,8	99,4	99,3	99,8	100,8	100,3	100,1	99,9
2018	100,1	100,8	100,3	100,2	100,1	100,2	99,2	99,8	100,6	100,6	100,1	99,7
2019	100,0	100,3	100,0	100,3	100,3	99,6	99,4	99,8	100,3	100,3	100,3	99,6
2020	100,5	100,0	99,9	98,9	99,2	100,1	99,7	99,8	100,2	100,4	100,1	99,7
2021	100,3	100,5	100,8	100,2	99,8	100,2	99,8	100,3	100,9	101,6	101,2	100,8
2022	101,2	101,7	103,0	103,0	100,7	101,7	100,4	100,1	101,5	102,5	99,9	

4.3 INDEKSI POTROŠAČKIH CIJENA
THE CONSUMER PRICE INDICES

(Isti mjesec prethodne godine=100)
(The same month previous year=100)

Godina	I	II	III	IV	V	VI	VII	VIII	IX	X	XI	XII
2016	99,0	98,4	97,9	98,1	98,3	98,1	98,7	98,6	98,8	99,3	99,7	99,7
2017	100,7	101,7	101,8	101,6	101,4	101,0	100,9	100,8	101,5	101,2	101,1	101,2
2018	100,7	101,0	101,1	101,0	101,3	102,1	102,0	102,0	101,8	102,0	102,0	101,8
2019	101,6	101,0	100,8	100,9	101,0	100,4	100,6	100,6	100,3	100,1	100,2	100,2
2020	100,8	100,5	100,4	99,0	97,9	98,4	98,7	98,7	98,6	98,7	98,5	98,6
2021	98,4	98,8	99,7	101,0	101,7	101,8	101,8	102,4	103,1	104,3	105,4	106,5
2022	107,4	108,7	111,0	114,1	115,1	116,8	117,6	117,4	118,1	119,1	117,6	

4.4 INDEKSI POTROŠAČKIH CIJENA
THE CONSUMER PRICE INDICES

(Decembar prethodne godine=100)
(December previous year=100)

Godina	I	II	III	IV	V	VI	VII	VIII	IX	X	XI	XII
2016	99,7	99,2	99,3	99,7	99,8	99,5	99,1	99,0	99,1	99,7	99,9	99,7
2017	100,6	101,1	101,4	101,6	101,4	100,9	100,2	100,0	100,9	101,1	101,3	101,2
2018	100,1	101,0	101,3	101,5	101,6	101,8	101,0	100,8	101,4	102,0	102,1	101,8
2019	100,0	100,2	100,2	100,5	100,8	100,4	99,9	99,6	99,9	100,3	100,6	100,2
2020	100,5	100,6	100,4	99,4	98,5	98,6	98,3	98,1	98,3	98,7	98,8	98,6
2021	100,3	100,8	101,6	101,8	101,6	101,8	101,6	101,9	102,8	104,4	105,7	106,5
2021	101,2	102,8	105,9	109,0	109,8	111,6	112,1	112,2	114,0	116,8	116,7	

4.5 INDEKSI POTROŠAČKIH CIJENA - novembar/studeni 2022.
THE CONSUMER PRICES INDICES - November 2022

COICOP	Odjeljak	XI 2022 X 2022	XI 2022 XI 2021	XI 2022 XII 2021	XII 2021-XI 2022 XII 2020-XI 2021	I-XI 2022 I-XI 2021	XI 2022 Ø 2021	I-XI 2022 Ø 2021	I-XI 2022 XII 2021	XI 2022 Ø 2015	Division
00	Ukupan Indeks	99,9	117,6	116,7	114,2	114,9	121,2	114,5	110,2	125,1	Total Index
01	Hrana i bezalkoholna pića	100,9	125,0	122,7	120,5	121,5	129,6	120,8	114,4	139,8	Food and non-alcoholic beverages
01.1	Hrana	100,9	126,6	124,3	121,4	122,3	131,2	121,7	115,3	141,8	Food
01.2	Bezalkoholna pića	100,6	111,2	109,7	113,5	114,0	116,1	113,4	107,2	123,3	Non-alcoholic drinks
02	Alkoholna pića i duhan	99,8	103,0	103,0	101,9	101,8	103,1	101,8	101,8	138,1	Alcoholic beverages and tobacco
02.1	Alkoholna pića	99,0	108,0	108,2	105,5	105,8	108,4	105,8	105,6	110,7	Alcoholic drinks
02.2	Duhan	100,0	101,9	101,9	101,1	101,0	101,9	101,0	101,0	145,9	Tobacco
03	Odjeća i obuća	99,8	92,5	95,0	93,7	93,7	94,6	93,8	94,2	57,0	Clothing and footwear
03.1	Odjeća	100,9	93,4	94,6	93,7	93,7	94,8	93,7	93,5	55,3	Clothing
03.2	Obuća	97,6	90,8	95,9	93,9	93,9	94,3	94,1	95,7	60,8	Footwear
04	Stanovanje, voda, električna energija, plin i drugi energenti	96,7	125,7	123,3	117,7	118,7	130,3	118,1	111,8	139,8	Housing, water, electricity, gas and other fuels
04.1	Najammina	104,9	114,8	110,1	107,7	107,6	115,6	107,2	102,1	157,3	Actual rentals for housing
04.3	Održavanje i popravka stana	101,0	118,9	118,5	112,7	113,5	121,3	113,2	110,6	124,9	Maintenance and repair of the dwelling
04.4	Vodosnabdijevanje i različite komunalne usluge	100,0	101,2	101,2	108,0	108,0	107,9	107,3	100,6	110,7	Water supply and miscellaneous services relating to the dwelling
04.5	Električna energija, plin i drugi energenti	95,5	131,5	128,6	120,6	121,8	136,0	121,2	114,6	144,9	Electricity, gas and other fuels
05	Namještaj, kućanski uređaji i redovno održavanje kuće	101,7	113,5	112,9	108,3	108,7	115,7	108,5	105,8	109,8	Furniture, household equipment and routine, maintenance of the house
05.1	Namještaj, pokućstvo, tepisi i ostale podne prostirke	101,0	110,4	109,2	109,9	110,1	114,5	109,6	104,6	111,1	Furniture and furnishings, carpets and other floor coverings
05.2	Tekstilni proizvodi za kuću	99,7	104,0	104,4	103,0	103,2	105,2	103,1	102,4	98,1	Household textiles
05.3	Kućanski aparati	100,8	105,1	105,9	103,2	103,4	106,3	103,4	102,9	97,4	Household appliances
05.4	Stakleno i stolno posuđe	100,2	106,7	106,5	103,8	104,0	107,3	103,9	103,2	102,8	Glassware, tableware and household utensils
05.5	Alati i oprema za kuću i vrt	100,8	110,4	110,4	105,9	106,4	110,9	106,3	105,9	108,1	Tools and equipment for house and garden
05.6	Dobra i usluge za redovno održavanje kuće	102,5	117,9	117,1	109,6	110,1	120,0	109,9	107,3	112,9	Goods and services for routine household maintenance
06	Zdravstvo	100,4	104,0	103,5	102,6	102,7	104,3	102,6	101,8	110,1	Health
06.1	Medicinski proizvodi, pomagala i oprema	100,5	105,3	105,3	103,3	103,5	105,8	103,5	103,0	112,8	Medical products, appliances and equipment
06.2	Zdravstvene usluge, osim bolničkih	100,2	102,6	101,1	101,8	101,8	102,6	101,6	100,2	107,6	Out-patient services
06.3	Bolničke usluge	100,0	100,0	100,0	100,0	100,0	100,0	100,0	100,0	100,0	Hospital services

4.5 INDEKSI POTROŠAČKIH CIJENA - novembar/studen 2022. (nastavak)
THE CONSUMER PRICES INDICES - November 2022 (continued)

COICOP	Odjeljak	XI 2022 X 2022	XI 2022 XI 2021	XI 2022 XII 2021	XII 2021-XI 2022 XII 2020-XI 2021	I-XI 2022 I-XI 2021	XI 2022 θ 2021	I-XI 2022 θ 2021	I-XI 2022 XII 2021	XI 2022 θ 2015	Division
07	Prijevoz	99,6	122,4	123,5	124,6	125,6	130,3	124,9	118,4	138,3	Transport
07.1	Prijevozna sredstva	101,2	103,6	103,6	103,4	103,4	105,4	103,2	101,5	110,3	Purchase of vehicles
07.2	Upotreba prijevoznih sredstava	99,4	126,8	128,4	129,9	131,0	136,6	130,2	122,4	144,9	Operation of personal transport equipment
07.3	Usluge prijevoza	100,1	112,0	110,9	112,6	113,3	115,2	112,9	108,7	123,4	Transport services
08	Komunikacije	100,2	100,2	100,2	99,9	99,9	100,1	99,9	100,1	87,9	Communications
08.1	Poštanske usluge	100,0	100,0	100,0	100,0	100,0	100,0	100,0	100,0	100,0	Postal services
08.2	Telefonska i telefaks oprema	101,8	102,3	103,1	99,4	99,7	100,9	99,9	102,1	60,2	Telephone and telefax equipment
08.3	Telefonske i telefaks usluge	100,1	100,0	100,0	99,9	99,9	100,0	99,9	99,9	91,4	Telephone and telefax services
09	Rekreacija i kultura	100,2	109,6	109,5	105,3	105,7	109,9	105,6	105,2	119,7	Recreation and culture
09.1	Audiovizuelna, foto i informatička oprema	101,4	94,6	94,9	102,7	102,3	99,6	101,8	97,0	70,2	Audio-visual, photographic and information processing equipment
09.2	Ostala trajna dobra za rekreaciju i kulturu	100,0	101,0	101,0	103,5	103,6	104,1	103,3	100,2	108,4	Other major durables for recreation and culture
09.3	Ostala dobra za rekreaciju, vrt i kućni ljubimci	100,8	114,6	114,9	106,9	107,7	114,3	107,7	108,3	111,2	Other recreational items and equipment, gardens and pets
09.4	Usluge rekreacije i kulture	100,0	105,2	105,2	102,6	102,8	105,6	102,8	102,5	122,6	Recreational and cultural services
09.5	Knjige, novine i pisajući pribor	100,1	120,7	121,3	111,2	112,2	121,4	112,2	112,1	128,6	Newspapers, books and stationery
09.6	Paket aranžmani	101,1	117,9	111,8	111,0	111,3	112,3	111,3	110,9	113,5	Package holidays
10	Obrazovanje	100,2	103,8	103,8	101,5	101,6	104,1	101,6	101,3	107,8	Education
10.1	Predškolsko i osnovno školsko obrazovanje	101,1	112,8	112,8	107,4	107,8	114,4	107,7	106,1	133,2	Pre-primary and primary education
10.2	Srednjoškolsko obrazovanje	100,0	102,4	102,4	100,8	100,9	102,6	100,9	100,7	99,8	Secondary education
10.4	Univerzitetsko obrazovanje	100,0	102,5	102,5	100,5	100,5	102,5	100,5	100,5	104,6	High school and university education
10.5	Obrazovanje nedefinisano po nivou	100,0	101,6	101,6	101,3	101,3	102,1	101,2	100,7	108,8	Education not definable by level
11	Restorani i hoteli	100,0	110,6	110,2	108,7	109,1	113,6	108,8	105,5	120,5	Restaurants and hotels
11.1	Usluge ishrane	100,0	111,4	110,9	109,6	110,0	114,9	109,6	105,8	124,1	Catering services
11.2	Usluge smještaja	100,0	105,5	105,5	102,8	103,1	105,4	103,1	103,2	99,7	Accommodation services
12	Ostala dobra i usluge	100,9	108,3	107,7	105,4	105,8	109,1	105,6	104,3	110,1	Miscellaneous goods and services
12.1	Lična njega	101,5	114,1	112,9	109,4	109,9	115,5	109,7	107,3	117,0	Personal care
12.3	Lični predmeti n.d.k.	100,4	108,3	109,1	103,4	104,0	108,9	104,0	104,2	96,4	Personal effects n.e.c.
12.5	Osiguranje	100,0	100,6	100,6	100,3	100,3	100,6	100,3	100,3	100,9	Insurance
12.6	Finansijske usluge n.d.k.	100,0	101,6	100,0	101,6	101,6	101,5	101,5	100,0	103,3	Financial services n.e.c.
12.7	Ostale usluge	100,0	102,0	102,0	100,7	100,8	101,8	100,8	101,0	104,2	Other services n.e.c.

4.6 MJESEČNI INDEKSI POTROŠAČKIH CIJENA PO COICOP KLASIFIKACIJI
MONTHLY CONSUMER PRICE INDICES BY COICOP CLASSIFICATION

(2015 = 100)

COICOP	ODJELJAK	2021		2022											Division
		XI	XII	I	II	III	IV	V	VI	VII	VIII	IX	X	XI	
00	Ukupan Indeks	106,4	107,3	108,5	110,3	113,6	117,0	117,8	119,8	120,3	120,4	122,3	125,3	125,1	Total Index
01	Hrana i bezalkoholna pića	111,9	113,9	116,6	119,4	123,0	129,7	131,7	132,2	132,5	133,9	136,1	138,6	139,8	Food and non-alcoholic beverages
01.1	Hrana	112,0	114,1	116,7	119,5	123,4	131,0	133,0	133,5	133,8	135,3	137,7	140,4	141,8	Food
01.2	Bezalkoholna pića	110,8	112,4	115,0	118,3	119,0	119,0	120,2	121,5	121,8	121,6	122,7	122,5	123,3	Non-alcoholic drinks
02	Alkoholna pića i duhan	134,1	134,0	134,2	134,4	134,6	135,2	135,2	136,9	137,9	138,0	138,1	138,3	138,1	Alcoholic beverages and tobacco
02.1	Alkoholna pića	102,5	102,3	103,0	104,0	104,9	107,2	107,4	108,4	109,9	110,2	110,6	111,8	110,7	Alcoholic drinks
02.2	Duhan	143,2	143,2	143,2	143,2	143,2	143,2	143,2	145,0	145,9	145,9	145,9	145,9	145,9	Tobacco
03	Odjeća i obuća	61,6	60,0	54,7	54,7	57,6	59,1	59,2	57,6	54,6	53,5	56,5	57,1	57,0	Clothing and footwear
03.1	Odjeća	59,3	58,5	53,0	53,2	56,0	56,9	56,6	55,3	53,3	52,3	54,3	54,8	55,3	Clothing
03.2	Obuća	66,9	63,3	58,4	57,7	61,1	64,1	64,9	62,6	57,4	56,1	61,6	62,2	60,8	Footwear
04	Stanovanje, voda, električna energija, plin i drugi energenti	111,2	113,4	115,4	117,5	119,3	121,1	121,2	126,0	127,3	128,5	133,7	144,6	139,8	Housing, water, electricity, gas and other fuels
04.1	Najamnina	137,0	142,8	142,8	142,8	143,3	143,3	145,0	145,0	145,0	146,8	149,8	157,3	Actual rentals for housing	
04.3	Održavanje i popravka stana	105,1	105,4	106,7	107,9	110,6	112,1	113,6	119,2	119,6	120,6	123,2	123,6	124,9	Maintenance and repair of the dwelling
04.4	Vodosnabdijevanje i različite komunalne usluge	109,3	109,4	109,4	109,4	109,4	109,4	109,4	110,5	110,5	110,5	110,6	110,7	110,7	Water supply and miscellaneous services relating to the dwelling
04.5	Električna energija, plin i drugi energenti	110,2	112,6	115,1	117,8	120,1	122,3	122,3	127,9	129,7	131,1	137,6	151,7	144,9	Electricity, gas and other fuels
05	Namještaj, kućanski uređaji i redovno održavanje kuće	96,7	97,2	98,2	98,5	98,5	100,7	101,1	103,5	103,4	105,3	105,0	108,0	109,8	Furniture, household equipment and routine, maintenance of the house
05.1	Namještaj, pokućstvo, tepisi i ostale podne prostirke	100,7	101,8	101,6	101,9	103,4	105,3	105,9	106,4	107,4	108,8	108,9	110,0	111,1	Furniture and furnishings, carpets and other floor coverings
05.2	Tekstilni proizvodi za kuću	94,4	94,0	94,5	95,4	95,6	95,8	95,5	96,2	94,9	97,0	96,9	98,5	98,1	Household textiles
05.3	Kućanski aparati	92,6	92,0	93,1	92,1	92,8	93,7	93,6	95,2	95,4	95,9	96,1	96,6	97,4	Household appliances
05.4	Stakleno i stolno posuđe	96,3	96,5	97,0	96,7	97,3	98,0	99,3	99,7	99,8	100,3	101,6	102,6	102,8	Glassware, tableware and household utensils
05.5	Alati i oprema za kuću i vrt	98,0	98,0	98,5	99,5	99,9	102,4	103,2	104,2	105,3	106,1	106,5	107,3	108,1	Tools and equipment for house and garden
05.6	Dobra i usluge za redovno održavanje kuće	95,8	96,4	97,9	98,4	97,5	100,3	100,6	104,4	103,5	106,2	105,5	110,2	112,9	Goods and services for routine household maintenance
06	Zdravstvo	105,9	106,5	107,2	107,7	107,6	107,9	108,1	108,2	108,3	108,4	109,0	109,7	110,1	Health
06.1	Medicinski proizvodi, pomagala i oprema	107,2	107,2	108,5	109,3	109,1	109,7	110,1	110,3	110,3	110,5	111,6	112,2	112,8	Medical products, appliances and equipment
06.2	Zdravstvene usluge, osim bolničkih	104,9	106,4	106,4	106,4	106,4	106,4	106,4	106,3	106,4	106,4	106,4	107,4	107,6	Out-patient services
06.3	Bolničke usluge	100,0	100,0	100,0	100,0	100,0	100,0	100,0	100,0	100,0	100,0	100,0	100,0	100,0	Hospital services

4.6 MJESEČNI INDEKSI POTROŠAČKIH CIJENA PO COICOP KLASIFIKACIJI (nastavak)
MONTHLY CONSUMER PRICE INDICES BY COICOP CLASSIFICATION (continued)

(2015 = 100)

COICOP	ODJELJAK	2021		2022											Division
		XI	XII	I	II	III	IV	V	VI	VII	VIII	IX	X	XI	
07	Prijevoz	113,0	112,0	113,3	117,2	128,6	132,9	133,5	140,4	142,0	136,6	136,7	138,8	138,3	Transport
07.1	Prijevozna sredstva	106,5	106,5	106,5	107,4	107,4	107,4	107,7	107,6	108,0	108,0	109,0	109,0	110,3	Purchase of vehicles
07.2	Upotreba prijevoznih sredstava	114,3	112,9	114,5	119,4	133,4	138,6	139,3	148,2	149,9	142,9	142,9	145,8	144,9	Operation of personal transport equipment
07.3	Usluge prijevoza	110,2	111,3	111,6	112,6	118,6	121,9	121,8	122,7	125,0	124,9	124,5	123,3	123,4	Transport services
08	Komunikacije	87,7	87,7	87,7	87,7	87,8	87,7	87,8	87,8	87,8	87,8	87,8	87,7	87,9	Communications
08.1	Poštanske usluge	100,0	100,0	100,0	100,0	100,0	100,0	100,0	100,0	100,0	100,0	100,0	100,0	100,0	Postal services
08.2	Telefonska i telefaks oprema	58,9	58,4	58,8	58,8	59,0	59,8	59,9	60,1	60,2	60,1	59,8	59,2	60,2	Telephone and telefax equipment
08.3	Telefonske i telefaks usluge	91,4	91,4	91,4	91,4	91,4	91,3	91,3	91,3	91,3	91,3	91,3	91,3	91,4	Telephone and telefax services
09	Rekreacija i kultura	109,2	109,3	111,5	112,1	112,3	112,7	113,0	114,0	115,7	116,9	118,1	119,4	119,7	Recreation and culture
09.1	Audiovizuelna, foto i informatička oprema	74,2	74,0	74,6	74,0	74,0	71,9	71,6	72,1	71,4	70,5	69,6	69,2	70,2	Audio-visual, photographic and information processing equipment
09.2	Ostala trajna dobra za rekreaciju i kulturu	107,4	107,4	107,4	107,4	107,4	107,4	107,4	107,4	107,4	107,4	107,4	108,4	108,4	Other major durables for recreation and culture
09.3	Ostala dobra za rekreaciju, vrt i kućni ljubimci	97,0	96,8	96,0	99,2	100,4	103,3	103,4	105,2	106,3	108,1	109,5	110,4	111,2	Other recreational items and equipment, gardens and pets
09.4	Usluge rekreacije i kulture	116,5	116,5	117,3	117,8	117,8	118,1	118,3	118,5	120,1	120,1	120,3	122,6	122,6	Recreational and cultural services
09.5	Knjige, novine i pisaci pribor	106,5	106,0	113,9	114,0	114,3	114,5	114,9	115,3	115,6	119,0	128,1	128,4	128,6	Newspapers, books and stationery
09.6	Paket aranžmani	96,3	101,5	100,5	101,9	101,4	102,9	103,4	116,9	132,1	138,2	114,9	112,3	113,5	Package holidays
10	Obrazovanje	103,8	103,8	103,8	103,9	104,3	104,3	104,6	104,7	104,7	104,9	106,2	107,6	107,8	Education
10.1	Predškolsko i osnovno školsko obrazovanje	118,1	118,1	118,1	119,1	121,9	121,9	124,4	125,3	125,3	127,0	131,3	131,7	133,2	Pre-primary and primary education
10.2	Srednjoškolsko obrazovanje	97,4	97,4	97,4	97,4	97,4	97,4	97,4	97,4	97,4	97,6	99,8	99,8	99,8	Secondary education
10.4	Univerzitetsko obrazovanje	102,1	102,1	102,1	102,1	102,1	102,1	102,1	102,1	102,1	102,1	102,7	104,6	104,6	High school and university education
10.5	Obrazovanje nedefinisano po nivou	107,1	107,1	107,1	107,7	107,7	107,7	107,7	107,7	107,7	107,7	108,8	108,8	108,8	Education not definable by level
11	Restorani i hoteli	108,9	109,3	109,8	110,2	111,4	112,7	113,4	115,4	116,8	118,4	119,6	120,4	120,5	Restaurants and hotels
11.1	Usluge ishrane	111,4	111,9	112,5	112,9	114,0	115,6	116,4	118,4	120,2	121,6	123,0	124,0	124,1	Catering services
11.2	Usluge smještaja	94,5	94,5	94,5	94,5	96,4	96,4	96,4	97,7	97,7	100,1	100,1	99,7	99,7	Accommodation services
12	Ostala dobra i usluge	101,6	102,2	103,3	102,9	104,8	105,6	106,2	106,5	107,5	108,0	108,7	109,1	110,1	Miscellaneous goods and services
12.1	Lična njega	102,5	103,6	105,3	104,7	108,0	109,5	110,5	111,0	112,9	113,8	114,6	115,2	117,0	Personal care
12.3	Lični predmeti n.d.k.	89,0	88,4	85,7	87,8	90,4	91,6	92,2	92,2	92,5	93,6	94,7	96,0	96,4	Personal effects n.e.c.
12.5	Osiguranje	100,4	100,4	100,7	100,7	100,7	100,7	100,7	100,7	100,7	100,7	100,8	100,9	100,9	Insurance
12.6	Finansijske usluge n.d.k.	101,6	103,3	103,3	103,3	103,3	103,3	103,3	103,3	103,3	103,3	103,3	103,3	103,3	Financial services n.e.c.
12.7	Ostale usluge	102,2	102,2	102,8	102,8	102,8	102,8	102,8	102,8	102,8	102,8	103,9	104,2	104,2	Other services n.e.c.

4.7 PREHRAMBENI PROIZVODI - STOPE PROMJENA CIJENA - oktobar/listopad 2022.

FOOD PRODUCTS - RATES OF CHANGE - October 2022

(%)

COICOP	Opis grupe proizvoda	XI 2022 XII 2021	XI 2022 XI 2021	The group product description
00	UKUPAN INDEKS	16,7	17,6	GENERAL INDEX
01	HRANA I BEZALKOHOLNA PIĆA	22,7	25,0	FOOD AND NON-ALCOHOLIC BEVERAGES
01.1	Hrana	24,3	26,6	Food
01.1.1	Hljeb i žitarice	30,3	36,1	Bread and cereals
01.1.1.1	Riža	23,8	30,7	Rice
01.1.1.2	Hljeb, peciva i biskviti	26,5	33,6	Bread, bakery products and biscuits
01.1.1.3	Tjestenine	25,2	30,1	Pasta products
01.1.1.4	Ostali pekarski proizvodi	32,3	33,6	Other bakery products
01.1.1.5	Brašno i ostali proizvodi od žitarica	36,1	42,2	Flour and other cereals products
01.1.2	Meso	19,7	20,5	Meat
01.1.2.1	Juneće i teleće meso	18,9	20,2	Beef and veal
01.1.2.2	Svinjsko meso	23,8	29,5	Pork
01.1.2.3	Janjeće meso	28,5	34,6	Lamb
01.1.2.4	Pileće meso	24,6	23,4	Chicken
01.1.2.5	Sušeno i dimljeno meso i jestive iznutrice	17,3	18,0	Dried and smoked meat, edible offals
01.1.2.6	Ostalo konzervirano meso i mesne preradevine	12,5	13,2	Delicatessen and other meat preparations
01.1.3	Riba	19,3	20,9	Fish
01.1.3.1	Svježa ili zamrznuta riba i plodovi mora	19,5	22,1	Fresh chilled or frozen fish and sea food
01.1.3.4	Konzervirana i prerađena riba i plodovi mora	18,7	18,0	Preserved or processed fish and sea food
01.1.4	Mlijeko, sir i jaja	37,2	41,2	Milk, cheese and eggs
01.1.4.1	Svježe mlijeko	68,5	72,6	Fresh milk
01.1.4.4	Jogurt, kiselo mlijeko i drugi slični proizvodi	19,8	22,4	Yogurt
01.1.4.5	Sirevi	29,9	34,9	Cheese
01.1.4.6	Ostali mliječni proizvodi, pavlake i mliječni namazi	23,3	25,6	Other milk products, sour cream and milk spreads
01.1.4.7	Jaja i proizvodi bazirani na jajima	22,3	26,7	Eggs and egg-based products
01.1.5	Ulja i masnoće	33,9	36,8	Oils and fats
01.1.5.1	Maslac (puter)	33,0	34,1	Butter
01.1.5.2	Margarin i druge biljne masnoće	40,6	41,0	Margarine
01.1.5.3	Maslinovo ulje	46,1	43,9	Olive oil
01.1.5.4	Jestiva ulja	30,1	35,1	Edible oils(sunflower, corn, soy, etc.)
01.1.5.5	Ostale masti životinjskog porijekla	63,3	63,5	Other edible animal fat
01.1.6	Voće	23,6	19,7	Fruit
01.1.7	Povrće	8,2	12,6	Vegetables
01.1.8	Šećer, džem, med, čokolada i slatkiši	20,1	23,1	Sugar, jam, honey, chocolate and confectionery
01.1.8.1	Šećer	46,5	55,2	Sugar
01.1.8.2	Džem, marmelada i med	12,2	14,3	Jam, marmalades and honey
01.1.8.3	Čokolada	14,3	15,1	Chocolate
01.1.8.4	Slatkiši	9,6	14	Confectionery
01.1.8.5	Sladoled i ostali slični zaleđeni proizvodi	10,4	9,1	Edible ice, ice cream and sorbet
01.1.8.6	Ostali proizvodi na bazi kakaa	11,5	13,7	Other cocoa based products
01.1.9	Ostali prehrambeni proizvodi	18,5	19,3	Food products n.e.c.
01.1.9.1	Ostali prehrambeni proizvodi	22,0	21,5	Food products n.e.c.
01.1.9.2	Začini, prehrambeni dodaci i sol	19,9	20,6	Spices, food additives and salt
01.1.9.3	Pripremljeni prašci za pecivo, kvasac, instant supa i supa od koncentrata, prašak za šlag, vanilin šećer, puding i sl.	17,5	18,5	Soup and soup concentrates, powdered cream
01.1.9.4	Homogenizirana dječija hrana i dijetetski proizvodi	8,9	11,7	Homogenised baby food and dietary products
01.2	Bezalkoholna pića	9,7	11,2	Non-alcoholic beverages
01.2.1	Kafa, čaj i kakao	10,0	12,5	Coffee, tea and cocoa
01.2.1.1	Kafa	10,6	13,3	Coffee all kinds
01.2.1.2	Čaj	5,9	7,3	Tea and other plant products for infusions
01.2.1.3	Kakao i čokolada u prahu	8,9	9,6	Cocoa and powdered chocolate
01.2.2	Mineralna voda, bezalkoholna pića i sokovi od voća i povrća	9,4	9,5	Mineral waters, soft drinks, fruit and vegetable juices
01.2.2.1	Mineralna voda	8,2	7,8	Mineral water
01.2.2.2	Gazirana pića	8,5	8,3	Soft drinks and concentrates
01.2.2.3	Voćni sokovi i sokovi od povrća	10,5	11,1	Fruit and vegetable juice

4.8 UKUPAN INDEKS CIJENA PROIZVOĐAČA INDUSTRIJSKIH PROIZVODA
PRODUCER PRICE INDEX - TOTAL

(2015 = 100)

Godina	I	II	III	IV	V	VI	VII	VIII	IX	X	XI	XII
2015	101,3	101,6	100,3	100,1	100,7	100,7	100,8	100,1	99,0	98,2	98,9	98,2
2016	97,8	96,9	95,4	95,3	96,0	97,5	96,8	95,6	95,5	95,4	96,1	97,1
2017	98,4	99,5	98,5	98,8	99,1	98,9	98,7	98,9	99,4	100,3	102,1	102,3
2018	102,6	103,1	102,1	102,1	102,0	102,3	102,5	102,4	102,7	102,1	103,6	103,5
2019	103,8	103,8	101,6	102,1	102,1	101,7	102,1	101,9	101,0	100,7	101,9	101,7
2020	101,7	101,8	100,3	100,4	100,3	99,7	99,8	99,9	100,2	100,2	100,0	101,7
2021	101,9	104,0	103,5	104,1	104,7	106,1	108,0	109,0	109,2	109,3	111,1	112,7
2022	114,9	118,5	119,2	123,5	134,6	134,2	133,2	132,1	133,0	132,1	133,5	

4.9 INDEKS CIJENA PROIZVOĐAČA INDUSTRIJSKIH PROIZVODA NA DOMAĆEM TRŽIŠTU
PRODUCER PRICE INDEX ON DOMESTIC MARKET

(2015 = 100)

Godina	I	II	III	IV	V	VI	VII	VIII	IX	X	XI	XII
2015	102,1	102,0	99,8	99,5	99,9	99,9	100,2	99,7	98,9	98,2	100,4	99,5
2016	99,2	98,7	96,6	96,5	97,1	98,0	97,2	96,2	96,3	96,2	97,6	98,4
2017	99,5	99,8	97,7	97,9	97,9	97,9	97,4	97,6	98,3	99,0	101,5	101,6
2018	101,9	102,2	99,8	100,0	99,7	99,6	100,1	100,0	100,2	99,8	102,4	102,5
2019	102,6	102,5	98,2	99,5	99,8	99,6	99,4	99,4	99,5	99,3	101,7	101,7
2020	101,8	101,9	99,2	99,2	99,0	98,5	98,5	98,6	98,9	98,9	99,0	101,6
2021	101,7	103,7	101,5	101,9	102,1	103,3	104,7	105,6	105,8	106,3	109,9	111,4
2022	114,5	119,2	118,6	122,7	129,8	129,0	128,6	128,3	128,7	127,8	130,3	

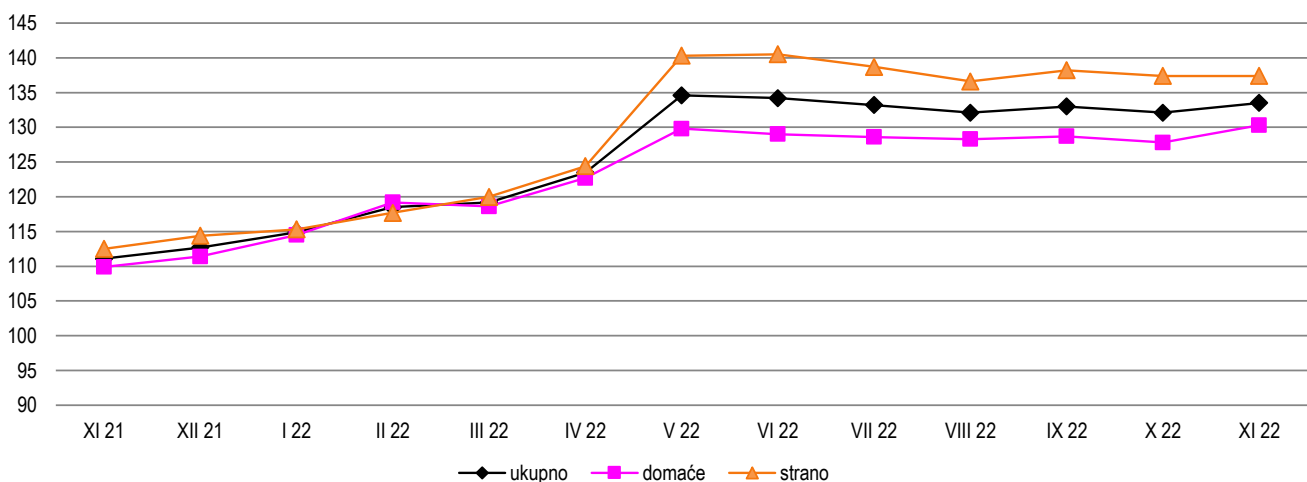
4.10 INDEKS CIJENA PROIZVOĐAČA INDUSTRIJSKIH PROIZVODA NA INOZEMNOM TRŽIŠTU
PRODUCER PRICE INDEX ON NON-DOMESTIC MARKET

(2015 = 100)

Godina	I	II	III	IV	V	VI	VII	VIII	IX	X	XI	XII
2015	100,4	101,2	101,0	100,8	101,8	101,7	101,6	100,5	99,2	98,3	97,1	96,6
2016	96,1	94,7	93,9	93,7	94,7	96,8	96,2	94,9	94,5	94,3	94,3	95,5
2017	96,9	99,0	99,6	99,9	100,7	100,1	100,4	100,6	100,9	101,9	102,8	103,3
2018	103,4	104,2	105,0	104,6	104,8	105,7	105,5	105,4	105,8	104,9	105,0	104,7
2019	105,3	105,3	105,9	105,3	105,0	104,2	105,5	105,0	102,9	102,5	102,2	101,6
2020	101,5	101,6	101,6	101,8	101,9	101,2	101,5	101,6	101,9	101,8	101,3	101,8
2021	102,2	104,3	105,9	106,8	108,0	109,7	112,1	113,3	113,4	113,1	112,5	114,4
2022	115,3	117,7	120,0	124,4	140,3	140,5	138,7	136,6	138,2	137,4	137,4	

Indeksi cijena proizvođača industrijskih proizvoda u F BiH po vrsti tržišta, novembar/studeni 2021 - novembar/studeni 2022 (2015=100)

Producer price indices of industrial products in the Federation B&H by the type of market, November 2021 - November 2022 (2015=100)



4.11 UKUPAN INDEKS CIJENA PROIZVOĐAČA INDUSTRIJSKIH PROIZVODA, novembar/studenii 2022.
PRODUCER PRICE INDEX TOTAL, November 2022

NACE - PRODCOM	XI 2022 X 2022	XI 2022 XI 2021	XI 2022 XII 2021	I-XI 2022 I-XI 2021	XI 2022 θ 2021	I-XI 2022 θ 2021	I-XI 2022 XII 2021	NACE-PRODCOM
UKUPAN INDEKS	101,1	120,2	118,5	120,3	124,8	119,7	113,6	TOTAL INDEX
PREMA GLAVNIM INDUSTRIJSKIM GRUPACIJAMA								BY MAIN INDUSTRIAL GROUPINGS
Energija	106,5	114,4	113,2	121,6	126,1	120,3	108,0	Energy
Intermedijarni proizvodi osim energije	99,9	126,4	124,3	126,2	130,7	125,6	119,5	Intermediate goods except energy
Kapitalni proizvodi	99,9	107,2	103,9	105,5	107,1	105,2	102,1	Capital goods
Trajni proizvodi za široku potrošnju	100,0	120,3	120,3	113,4	120,5	113,4	113,2	Durable consumer goods
Netrajni proizvodi za široku potrošnju	100,9	115,6	114,8	111,1	117,1	110,9	108,8	Non - durable consumer goods
PREMA PODRUČJIMA I OBLASTIMA KD-a								BY SECTIONS AND DIVISIONS OF CEA
B Vadenje ruda i kamena	99,7	132,0	130,9	126,5	131,2	126,4	126,2	Mining and quarrying
05 Vadenje uglja/ugljena i lignita	99,7	134,1	132,9	128,6	133,1	128,6	128,4	Mining of coal and lignite
07 Vadenje metalnih ruda	100,2	131,0	131,0	126,8	130,9	126,8	126,9	Mining of metal ores
08 Vadenje ostalih ruda i kamena	100,0	116,8	116,8	109,2	116,8	109,2	109,2	Other mining and quarrying
C Prerađivačka industrija	100,0	120,5	118,6	121,0	124,5	120,4	114,7	Manufacturing
10 Proizvodnja prehrambenih proizvoda	101,1	121,0	119,4	118,2	124,4	117,8	113,1	Manufacture of food products
11 Proizvodnja pića	100,2	119,6	120,4	109,4	120,5	109,3	109,3	Manufacture of beverages
12 Proizvodnja duhanskih proizvoda	100,0	100,2	100,2	102,2	102,1	102,1	100,2	Manufacture of tobacco products
13 Proizvodnja tekstila	100,0	102,9	101,8	101,1	102,8	101,0	100,1	Manufacture of textiles
14 Proizvodnja odjeće	100,8	113,5	113,7	108,2	115,2	108,1	106,7	Manufacture of wearing apparel
15 Proizvodnja kože i srodnih proizvoda	100,0	108,1	108,1	107,6	108,2	107,6	107,5	Manufacture of leather and related products
16 Prerada drveta/drva i proizvoda od drveta/drva i plute, osim namještaja; proizvodnja predmeta od slame i pletarskih materijala	100,0	129,4	129,3	125,3	135,5	124,7	119,0	Manufacture of wood and products of wood and cork except furniture; mfr. of articles of straw and plaiting materials
17 Proizvodnja papira i proizvoda od papira	100,7	132,1	130,4	135,7	140,4	134,7	125,1	Manufacture of paper and paper products
18 Štampanje/Tiskanje i umnožavanje snimljenih zapisa	100,0	106,7	106,9	103,3	106,4	103,4	103,9	Printing and reproduction of recorded media
19 Proizvodnja koksa i rafiniranih naftnih proizvoda	99,9	126,9	125,5	208,8	158,5	203,8	161,3	Manufacture of coke, refined petroleum products
20 Proizvodnja hemikalija/kemikalija i hemijskih/kemijskih proizvoda	106,2	167,6	166,5	134,6	171,7	134,2	130,1	Manufacture of chemicals and chemical products
21 Proizvodnja osnovnih farmaceutskih proizvoda i farmaceutskih preparata	100,0	101,4	101,4	102,4	101,7	102,4	102,1	Manufacture of basic pharmaceutical products and pharmaceutical preparations
22 Proizvodnja proizvoda od gume i plastičnih masa	100,1	117,1	117,0	112,5	119,0	112,3	110,5	Manufacture of rubber and plastic products
23 Proizvodnja ostalih nemetalnih mineralnih proizvoda	99,8	122,1	121,8	119,0	125,2	118,7	115,5	Manufacture of other non-metallic mineral products
24 Proizvodnja baznih metala	99,1	127,3	123,0	130,1	129,2	129,5	123,3	Manufacture of basic metals

4.11 UKUPAN INDEKS CIJENA PROIZVOĐAČA INDUSTRIJSKIH PROIZVODA, novembar/studeni 2022. (nastavak)
PRODUCER PRICE INDEX TOTAL, November 2022 (continued)

NACE - PRODCOM	XI 2022 X 2022	XI 2022 XI 2021	XI 2022 XII 2021	I-XI 2022 I-XI 2021	XI 2022 θ 2021	I-XI 2022 θ 2021	I-XI 2022 XII 2021	NACE-PRODCOM
25 Proizvodnja gotovih metalnih proizvoda, osim mašina/strojeva i opreme	95,8	106,4	105,2	114,0	110,6	113,5	108,0	Manufacture of fabricated metal products, except machinery and equipment
26 Proizvodnja računara te elektroničkih i optičkih proizvoda	100,0	102,8	102,8	101,1	102,8	101,1	101,1	Manufacture of computers, electronic and optical products
27 Proizvodnja električne opreme	100,3	103,6	100,6	119,8	114,4	118,3	104,1	Manufacture of electrical equipment
28 Proizvodnja mašina/ strojeva i uređaja, d.n.	100,0	101,5	101,2	103,9	102,1	103,9	103,0	Manufacture of machinery and equipment n.e.c.
29 Proizvodnja motornih vozila, prikolica i poluprikolica	100,0	109,4	104,8	104,0	107,2	103,8	101,5	Manufacture of motor vehicles, trailers, semi-trailers
31 Proizvodnja namještaja	100,0	120,6	120,6	113,6	120,8	113,6	113,4	Manufacture of furniture
32 Ostala preradivačka industrija	100,0	111,7	111,7	111,3	114,0	111,1	108,8	Other manufacturing
D Proizvodnja i snabdijevanje/opskrba električnom energijom, gasom/plinom, parom i klimatizacija	111,2	113,4	112,3	113,2	124,9	112,1	100,7	Electricity, gas, steam and air conditioning supply
35 Proizvodnja i snabdijevanje/opskrba električnom energijom, gasom/plinom, parom i klimatizacija	111,2	113,4	112,3	113,2	124,9	112,1	100,7	Electricity, gas, steam and air conditioning supply

4.12 INDEKSI CIJENA PROIZVOĐAČA INDUSTRIJSKIH PROIZVODA NA DOMAĆEM TRŽIŠTU, novembar/studen 2022.
PRODUCER PRICE INDEX TOTAL ON DOMESTIC MARKET, November 2022

NACE - PRODCOM	XI 2022 X 2022	XI 2022 XI 2021	XI 2022 XII 2021	I-XI 2022 I-XI 2021	XI 2022 θ 2021	I-XI 2022 θ 2021	I-XI 2022 XII 2021	NACE-PRODCOM
UKUPAN INDEKS	102,0	118,6	117,0	120,1	124,3	119,5	112,4	TOTAL INDEX
PREMA GLAVNIM INDUSTRIJSKIM GRUPACIJAMA								BY MAIN INDUSTRIAL GROUPINGS
Energija	106,8	114,1	113,1	122,4	126,9	121,1	107,9	Energy
Intermedijarni proizvodi osim energije	99,5	124,4	121,7	125,2	127,5	124,7	119,0	Intermediate goods except energy
Kapitalni proizvodi	99,9	109,4	108,8	109,3	112,7	108,9	105,1	Capital goods
Trajni proizvodi za široku potrošnju	100,0	120,4	120,4	112,7	120,6	112,7	112,6	Durable consumer goods
Netrajni proizvodi za široku potrošnju	101,0	117,1	116,1	112,0	118,7	111,8	109,4	Non - durable consumer goods
PREMA PODRUČJIMA I OBLASTIMA KD-a								BY SECTIONS AND DIVISIONS OF CEA
B Vadenje ruda i kamena	99,7	131,7	130,6	126,3	130,8	126,3	126,1	Mining and quarrying
05 Vadenje uglja/ugljena i lignita	99,7	134,0	132,7	128,7	132,9	128,7	128,5	Mining of coal and lignite
07 Vadenje metalnih ruda	101,1	111,9	111,9	106,6	111,7	106,6	106,8	Mining of metal ores
08 Vadenje ostalih ruda i kamena	100,0	115,8	115,8	107,9	115,8	107,9	107,9	Other mining and quarrying
C Prerađivačka industrija	100,0	119,1	117,3	121,9	124,1	121,2	114,5	Manufacturing
10 Proizvodnja prehrambenih proizvoda	101,3	121,7	119,8	119,2	125,3	118,7	113,4	Manufacture of food products
11 Proizvodnja pića	100,2	120,5	121,4	109,9	121,5	109,9	109,8	Manufacture of beverages
12 Proizvodnja duhanskih proizvoda	100,0	100,0	100,0	102,6	102,4	102,4	100,0	Manufacture of tobacco products
13 Proizvodnja tekstila	100,0	94,8	94,8	96,7	94,8	96,7	96,7	Manufacture of textiles
14 Proizvodnja odjeće	100,2	121,2	121,5	111,1	121,3	111,1	111,3	Manufacture of wearing apparel
15 Proizvodnja kože i srodnih proizvoda	100,0	112,1	112,1	112,1	112,1	112,1	112,1	Manufacture of leather and related products
16 Prerada drveta/drva i proizvoda od drveta/drva i plute, osim namještaja; proizvodnja predmeta od slame i pletarskih materijala	99,2	126,6	125,7	124,5	132,0	124,0	118,0	Manufacture of wood and products of wood and cork except furniture; mfr. of articles of straw and plaiting materials
17 Proizvodnja papira i proizvoda od papira	99,8	124,0	123,2	120,8	127,3	120,4	116,5	Manufacture of paper and paper products
18 Štampanje/Tiskanje i umnožavanje snimljenih zapisa	100,0	106,7	106,9	103,3	106,4	103,4	103,9	Printing and reproduction of recorded media
19 Proizvodnja koksa i rafiniranih naftnih proizvoda	99,6	88,4	86,9	201,4	145,9	189,0	112,6	Manufacture of coke, refined petroleum products
20 Proizvodnja hemikalija/kemikalija i hemijskih/kemijskih proizvoda	100,4	109,2	108,0	112,8	115,0	112,1	105,3	Manufacture of chemicals and chemical products
21 Proizvodnja osnovnih farmaceutskih proizvoda i farmaceutskih preparata	100,0	102,7	102,7	102,9	103,2	102,8	102,2	Manufacture of basic pharmaceutical products and pharmaceutical preparations
22 Proizvodnja proizvoda od gume i plastičnih masa	100,1	117,2	117,1	112,3	119,1	112,1	110,2	Manufacture of rubber and plastic products
23 Proizvodnja ostalih nemetalnih mineralnih proizvoda	100,0	122,6	122,2	119,3	125,7	119,0	115,7	Manufacture of other non-metallic mineral products
24 Proizvodnja baznih metala	99,0	132,3	126,1	134,1	133,1	133,4	126,4	Manufacture of basic metals

4.12 INDEKSI CIJENA PROIZVOĐAČA INDUSTRIJSKIH PROIZVODA NA DOMAĆEM TRŽIŠTU, novembar/studen 2022. (nastavak)
PRODUCER PRICE INDICES ON DOMESTIC MARKET, November 2022 (continued)

NACE - PRODCOM	XI 2022 X 2022	XI 2022 XI 2021	XI 2022 XII 2021	I-XI 2022 I-XI 2021	XI 2022 θ 2021	I-XI 2022 θ 2021	I-XI 2022 XII 2021	NACE-PRODCOM
25 Proizvodnja gotovih metalnih proizvoda, osim mašina/strojeva i opreme	98,7	108,1	107,2	110,7	110,3	110,4	107,3	Manufacture of fabricated metal products, except machinery and equipment
26 Proizvodnja računara te elektroničkih i optičkih proizvoda	100,0	102,8	102,8	101,1	102,8	101,1	101,1	Manufacture of computers, electronic and optical products
27 Proizvodnja električne opreme	98,9	102,7	99,6	115,0	107,9	114,1	105,3	Manufacture of electrical equipment
28 Proizvodnja mašina/ strojeva i uređaja, d.n.	99,7	105,5	105,5	106,7	110,4	106,2	101,5	Manufacture of machinery and equipment n.e.c.
29 Proizvodnja motornih vozila, prikolica i poluprikolica	97,6	119,1	119,1	118,7	119,4	118,7	118,4	Manufacture of motor vehicles, trailers, semi-trailers
31 Proizvodnja namještaja	100,0	122,0	122,0	113,7	122,1	113,7	113,6	Manufacture of furniture
32 Ostala prerađivačka industrija	100,0	129,9	129,9	125,4	131,8	125,3	123,5	Other manufacturing
D Proizvodnja i snabdijevanje/opskrba električnom energijom, gasom/plinom, parom i klimatizacija	111,6	111,0	110,2	111,3	122,3	110,2	99,3	Electricity, gas, steam and air conditioning supply
35 Proizvodnja i snabdijevanje/opskrba električnom energijom, gasom/plinom, parom i klimatizacija	111,6	111,0	110,2	111,3	122,3	110,2	99,3	Electricity, gas, steam and air conditioning supply

4.13 INDEKSI CIJENA PROIZVOĐAČA INDUSTRIJSKIH PROIZVODA NA INOZEMNOM TRŽIŠTU, novembar/studen 2022.
PRODUCER PRICE INDEX TOTAL ON NON-DOMESTIC MARKET, November 2022

NACE - PRODCOM	XI 2022 X 2022	XI 2022 XI 2021	XI 2022 XII 2021	I-XI 2022 I-XI 2021	XI 2022 θ 2021	I-XI 2022 θ 2021	I-XI 2022 XII 2021	NACE-PRODCOM
UKUPAN INDEKS	100,0	122,1	120,1	120,4	125,3	119,9	114,9	TOTAL INDEX
PREMA GLAVNIM INDUSTRIJSKIM GRUPACIJAMA								BY MAIN INDUSTRIAL GROUPINGS
Energija	101,1	148,6	145,0	146,7	152,9	145,9	138,4	Energy
Intermedijarni proizvodi osim energije	100,1	127,6	125,8	126,8	132,8	126,2	119,6	Intermediate goods except energy
Kapitalni proizvodi	99,9	106,7	102,8	104,6	105,7	104,3	101,4	Capital goods
Trajni proizvodi za široku potrošnju	100,0	120,4	120,4	113,6	120,5	113,6	113,4	Durable consumer goods
Netrajni proizvodi za široku potrošnju	100,3	111,0	110,7	108,4	112,2	108,3	106,9	Non - durable consumer goods
PREMA PODRUČJIMA I OBLASTIMA KD-a								BY SECTIONS AND DIVISIONS OF CEA
B Vađenje ruda i kamena	100,0	135,4	135,4	127,7	135,4	127,7	127,7	Mining and quarrying
05 Vađenje uglja/ugljena i lignita	100,0	137,9	137,9	126,4	137,9	126,4	126,4	Mining of coal and lignite
07 Vađenje metalnih ruda	100,0	136,5	136,5	132,7	136,5	132,7	132,7	Mining of metal ores
08 Vađenje ostalih ruda i kamena	100,0	125,3	125,3	119,0	125,3	119,0	119,0	Other mining and quarrying
C Prerađivačka industrija	100,1	121,7	119,8	120,1	124,9	119,7	114,7	Manufacturing
10 Proizvodnja prehrambenih proizvoda	100,2	117,8	117,7	114,0	120,2	113,8	111,4	Manufacture of food products
11 Proizvodnja pića	100,4	109,6	109,6	102,9	108,1	103,0	104,5	Manufacture of beverages
12 Proizvodnja duhanskih proizvoda	100,0	100,0	100,0	100,0	100,0	100,0	100,0	Manufacture of tobacco products
13 Proizvodnja tekstila	100,0	105,4	104,0	102,4	105,3	102,3	101,1	Manufacture of textiles
14 Proizvodnja odjeće	101,5	105,3	105,3	106,1	109,1	105,8	102,1	Manufacture of wearing apparel
15 Proizvodnja kože i srodnih proizvoda	100,0	103,8	103,8	102,5	103,8	102,4	102,4	Manufacture of leather and related products
16 Prerada drveta/drva i proizvoda od drveta/drva i plute, osim namještaja; proizvodnja predmeta od slame i pletarskih materijala	100,3	130,4	130,5	125,6	136,7	125,0	119,4	Manufacture of wood and products of wood and cork except furniture; mfr. of articles of straw and plaiting materials
17 Proizvodnja papira i proizvoda od papira	101,1	134,9	132,6	142,2	146,0	140,9	128,0	Manufacture of paper and paper products
19 Proizvodnja koksa i rafiniranih naftnih proizvoda	102,1	125,4	124,7	155,0	129,7	154,4	148,4	Manufacture of coke, refined petroleum products
20 Proizvodnja hemikalija/kemikalija i hemijskih/kemijskih proizvoda	107,6	191,1	189,9	143,0	193,6	142,8	140,0	Manufacture of chemicals and chemical products
21 Proizvodnja osnovnih farmaceutskih proizvoda i farmaceutskih preparata	100,0	100,0	100,0	101,8	100,0	101,8	101,8	Manufacture of basic pharmaceutical products and pharmaceutical preparations
22 Proizvodnja proizvoda od gume i plastičnih masa	100,1	117,0	117,0	112,8	118,9	112,6	110,8	Manufacture of rubber and plastic products
23 Proizvodnja ostalih nemetalnih mineralnih proizvoda	98,5	118,8	118,7	116,7	121,5	116,4	113,7	Manufacture of other non-metallic mineral products
24 Proizvodnja baznih metala	99,2	124,1	121,0	127,4	126,6	126,9	121,3	Manufacture of basic metals

4.13 INDEKSI CIJENA PROIZVOĐAČA INDUSTRIJSKIH PROIZVODA NA INOZEMNOM TRŽIŠTU, novembar/studeni 2022. (nastavak)
PRODUCER PRICE INDICES ON NON-DOMESTIC MARKET, November 2022 (continued)

NACE - PRODCOM	$\frac{XI\ 2022}{X\ 2022}$	$\frac{XI\ 2022}{XI\ 2021}$	$\frac{XI\ 2022}{XII\ 2021}$	$\frac{I-XI\ 2022}{I-XI\ 2021}$	$\frac{XI\ 2022}{\theta\ 2021}$	$\frac{I-XI\ 2022}{\theta\ 2021}$	$\frac{I-XI\ 2022}{XII\ 2021}$	NACE-PRODCOM
25 Proizvodnja gotovih metalnih proizvoda, osim mašina/strojeva i opreme	94,7	105,0	103,7	114,8	110,2	114,1	107,5	<i>Manufacture of fabricated metal products, except machinery and equipment</i>
27 Proizvodnja električne opreme	100,5	102,8	99,9	120,0	114,9	118,4	102,9	<i>Manufacture of electrical equipment</i>
28 Proizvodnja mašina/ strojeva i uređaja, d.n.	100,1	100,0	99,6	103,0	99,4	103,0	103,2	<i>Manufacture of machinery and equipment n.e.c.</i>
29 Proizvodnja motornih vozila, prikolica i poluprikolica	100,0	109,4	104,8	104,0	107,2	103,8	101,4	<i>Manufacture of motor vehicles, trailers, semi-trailers</i>
31 Proizvodnja namještaja	100,0	120,3	120,3	113,6	120,5	113,6	113,4	<i>Manufacture of furniture</i>
32 Ostala prerađivačka industrija	100,0	106,0	106,0	107,0	108,6	106,7	104,3	<i>Other manufacturing</i>
D Proizvodnja i snabdijevanje/opskrba električnom energijom, gasom/plinom, parom i klimatizacija	101,4	265,2	197,2	228,5	271,3	220,7	160,4	<i>Electricity, gas, steam and air conditioning supply</i>
35 Proizvodnja i snabdijevanje/opskrba električnom energijom, gasom/plinom, parom i klimatizacija	101,4	265,2	197,2	228,5	271,3	220,7	160,4	<i>Electricity, gas, steam and air conditioning supply</i>

4.14 UKUPAN INDEKS CIJENA PROIZVOĐAČA INDUSTRIJSKIH PROIZVODA
PRODUCER PRICE INDEX TOTAL

Ø 2015=100

NACE - PRODCOM	2021		2022											NACE - PRODCOM
	XI	XII	I	II	III	IV	V	VI	VII	VIII	IX	X	XI	
UKUPAN INDEKS	111,1	112,7	114,9	118,5	119,2	123,5	134,6	134,2	133,2	132,1	133,0	132,1	133,5	TOTAL INDEX
PREMA GLAVNIM INDUSTRIJSKIM GRUPACIJAMA														BY MAIN INDUSTRIAL GROUPINGS
Energija	112,5	113,7	117,7	125,7	118,6	120,3	123,2	123,6	124,3	125,1	123,0	120,9	128,7	Energy
Intermedijarni proizvodi osim energije	116,9	118,9	120,6	123,9	128,0	134,6	155,8	154,6	151,8	148,2	149,2	148,0	147,8	Intermediate goods except energy
Kapitalni proizvodi	103,4	106,6	106,6	107,3	106,9	107,8	108,4	108,9	109,1	108,6	112,1	110,9	110,8	Capital goods
Trajni proizvodi za široku potrošnju	100,3	100,3	105,2	105,4	105,6	112,2	112,4	112,4	113,3	120,5	120,7	120,7	120,7	Durable consumer goods
Netrajni proizvodi za široku potrošnju	101,7	102,4	104,0	106,6	107,4	109,3	111,1	111,6	112,2	113,4	115,7	116,6	117,6	Non - durable consumer goods
PREMA PODRUČJIMA I OBLASTIMA KD-a														BY SECTIONS AND DIVISIONS OF CEA
B Vađenje ruda i kamena	100,8	101,7	113,7	123,9	125,5	126,2	129,9	129,4	131,4	130,8	133,9	133,5	133,1	Mining and quarrying
05 Vađenje uglja/ugljena i lignita	100,0	100,9	115,0	125,4	126,5	127,4	131,3	130,9	133,1	132,4	135,0	134,5	134,1	Mining of coal and lignite
07 Vađenje metalnih ruda	115,0	115,0	115,0	143,7	148,5	149,0	149,2	149,2	149,2	150,0	150,3	150,3	150,6	Mining of metal ores
08 Vađenje ostalih ruda i kamena	103,4	103,4	103,4	105,8	110,1	110,1	112,3	112,3	112,5	112,6	137,1	120,8	120,8	Other mining and quarrying
C Prerađivačka industrija	112,6	114,4	115,9	118,5	121,2	126,5	139,8	139,4	137,4	136,1	120,8	135,7	135,7	Manufacturing
10 Proizvodnja prehrambenih proizvoda	104,7	106,1	108,4	111,5	115,5	118,8	121,2	121,6	122,8	123,7	124,2	125,3	126,7	Manufacture of food products
11 Proizvodnja pića	106,4	105,7	107,2	109,1	110,5	110,6	112,2	113,6	113,7	115,4	124,6	127,0	127,3	Manufacture of beverages
12 Proizvodnja duhanskih proizvoda	107,0	107,0	107,2	107,2	107,2	107,2	107,2	107,2	107,2	107,2	107,2	107,2	107,2	Mfr. of tobacco products
13 Proizvodnja tekstila	96,5	97,5	98,3	97,7	97,7	96,3	96,3	96,4	96,4	96,3	99,3	99,3	99,3	Manufacture of textiles
14 Proizvodnja odjeće	99,9	99,7	99,8	103,2	103,0	103,7	103,9	104,2	106,0	109,3	111,4	112,5	113,4	Manufacture of wearing apparel
15 Proizvodnja kože i srodnih proizvoda	102,2	102,2	108,7	108,7	109,8	109,8	109,8	109,8	109,8	110,5	110,5	110,5	110,5	Manufacture of leather and related products
16 Prerada drveta/drva i proizvoda od drveta/drva i plute, osim namještaja; proizvodnja predmeta od slame i pletarskih materijala	115,1	115,2	119,7	121,2	123,8	126,4	127,8	144,9	148,7	148,9	148,8	148,9	148,9	Manufacture of wood and products of wood and cork except furniture; mfr. of articles of straw and plaiting materials
17 Proizvodnja papira i proizvoda od papira	116,5	118,0	130,6	135,2	137,0	144,6	152,8	154,5	154,4	154,8	153,2	152,8	153,9	Manufacture of paper and paper products
18 Štampanje/tiskanje i umnožavanje snimljenih zapisa	98,4	98,2	98,8	99,3	99,3	99,3	99,3	101,4	105,0	105,0	105,0	105,0	105,0	Printing and reproduction of recorded media
19 Proizvodnja koksa i rafiniranih naftnih proizvoda	165,9	167,8	226,1	233,3	245,7	288,6	338,4	336,9	296,1	319,2	271,8	210,9	210,6	Manufacture of coke, refined petroleum products
20 Proizvodnja hemikalija/kemikalija i hemijskih/kemijskih proizvoda	115,3	116,1	115,8	117,8	127,5	131,7	162,8	149,3	162,9	153,7	164,8	182,1	193,3	Manufacture of chemicals and chemical products
21 Proizvodnja osnovnih farmaceutskih proizvoda i farmaceutskih preparata	86,0	86,0	86,5	86,6	85,1	88,8	88,8	90,9	87,0	87,0	90,9	87,2	87,2	Manufacture of basic pharmaceutical products and pharmaceutical preparations

4.14 UKUPAN INDEKS CIJENA PROIZVOĐAČA INDUSTRIJSKIH PROIZVODA (nastavak)
PRODUCER PRICE INDEX TOTAL (continued)

Ø 2015=100

NACE - PRODCOM	2021		2022											NACE - PRODCOM
	XI	XII	I	II	III	IV	V	VI	VII	VIII	IX	X	XI	
22 Proizvodnja proizvoda od gume i plastičnih masa	106,0	106,1	108,0	111,8	112,7	113,5	113,6	114,0	121,4	123,1	122,9	124,0	124,1	Manufacture of rubber and plastic products
23 Proizvodnja ostalih nemetalnih mineralnih proizvoda	108,2	108,5	111,8	115,4	117,0	122,4	125,9	127,2	129,2	131,5	133,3	132,3	132,1	Manufacture of other non-metallic mineral products
24 Proizvodnja baznih metala	117,4	121,5	120,9	125,1	126,7	137,7	180,2	176,3	166,0	157,7	157,4	150,8	149,5	Manufacture of basic metals
25 Proizvodnja gotovih metalnih proizvoda, osim mašina/ strojeva i opreme	116,8	118,1	120,6	121,8	127,7	131,1	133,6	131,4	122,9	129,2	130,2	129,7	124,3	Manufacture of fabricated metal products, except machinery and equipment
26 Proizvodnja računara te elektroničkih i optičkih proizvoda	98,3	98,3	98,3	98,3	98,3	98,6	98,7	99,7	99,8	99,8	99,8	101,1	101,1	Manufacture of computers, electronic and optical products
27 Proizvodnja električne opreme	139,9	144,1	144,8	147,7	153,1	154,2	159,2	156,1	153,7	146,1	145,9	144,6	145,0	Manufacture of electrical equipment
28 Proizvodnja mašina/strojeva i uređaja, d.n.	98,0	98,3	99,9	100,9	100,9	100,9	102,7	102,4	104,6	101,1	101,3	99,5	99,5	Manufacture of machinery and equipment n.e.c.
29 Proizvodnja motornih vozila, prikolica i poluprikolica	103,5	108,0	107,8	107,8	106,7	107,1	106,9	109,5	109,4	109,0	114,9	113,2	113,2	Manufacture of motor vehicles, trailers, semi-trailers
30 Proizvodnja ostalih prijevoznih sredstava	100,0	100,0	Manufacture of other transport equipment
31 Proizvodnja namještaja	100,4	100,4	105,3	105,5	105,7	112,4	112,7	112,7	113,6	120,9	121,1	121,1	121,1	Manufacture of furniture
32 Ostala prerađivačka industrija	103,8	103,8	104,7	112,5	112,5	113,0	113,0	113,0	113,9	113,9	113,9	115,9	115,9	Other manufacturing
D Proizvodnja i snabdijevanje/ opskrba električnom energijom, gasom/plinom, parom i klimatizacija	105,8	106,9	109,6	116,8	104,7	103,0	101,5	102,3	106,2	106,2	106,0	107,9	120,0	Electricity, gas, steam and air conditioning supply
35 Proizvodnja i snabdijevanje/ opskrba električnom energijom, gasom/plinom, parom i klimatizacija	105,8	106,9	109,6	116,8	104,7	103,0	101,5	102,3	106,2	106,2	106,0	107,9	120,0	Electricity, gas, steam and air conditioning supply

4.15 INDEKSI CIJENA PROIZVOĐAČA INDUSTRIJSKIH PROIZVODA NA DOMAĆEM TRŽIŠTU
PRODUCER PRICE INDICES ON DOMESTIC MARKET

Ø 2015=100

NACE - PRODCOM	2021		2022											NACE - PRODCOM
	XI	XII	I	II	III	IV	V	VI	VII	VIII	IX	X	XI	
UKUPAN INDEKS	109,9	111,4	114,5	119,2	118,6	122,7	129,8	129,0	128,6	128,3	128,7	127,8	130,3	TOTAL INDEX
PREMA GLAVNIM INDUSTRIJSKIM GRUPACIJAMA														BY MAIN INDUSTRIAL GROUPINGS
Energija	111,0	112,0	117,0	125,1	116,5	118,4	120,8	121,3	121,4	122,6	121,0	118,6	126,7	Energy
Intermedijarni proizvodi osim energije	115,0	117,6	120,4	124,0	129,1	136,8	153,0	150,2	148,1	144,8	145,5	143,8	143,1	Intermediate goods except energy
Kapitalni proizvodi	102,8	103,4	103,8	103,8	104,3	106,0	109,2	109,0	109,6	112,4	112,4	112,6	112,5	Capital goods
Trajni proizvodi za široku potrošnju	99,3	99,3	100,0	100,2	100,4	112,8	112,8	112,8	112,8	119,6	119,6	119,6	119,6	Durable consumer goods
Netrajni proizvodi za široku potrošnju	103,3	104,2	106,2	109,0	110,2	112,1	113,3	113,6	114,7	115,8	118,2	119,8	121,0	Non - durable consumer goods
PREMA PODRUČJIMA I OBLASTIMA KD-a														BY SECTIONS AND DIVISIONS OF CEA
B Vađenje ruda i kamena	100,2	101,1	113,9	123,2	124,8	125,6	128,8	128,3	130,4	129,8	132,8	132,4	132,0	Mining and quarrying
05 Vađenje uglja/ugljena i lignita	100,0	101,0	115,5	125,8	127,0	127,9	131,4	131,0	133,3	132,5	134,9	134,4	134,0	Mining of coal and lignite
07 Vađenje metalnih ruda	93,2	93,2	93,2	96,6	96,6	98,5	99,1	99,1	99,1	102,0	103,2	103,2	104,3	Mining of metal ores
08 Vađenje ostalih ruda i kamena	103,3	103,3	103,3	104,6	109,5	109,5	110,0	110,0	110,2	110,3	119,6	119,6	119,6	Other mining and quarrying
C Prerađivačka industrija	112,8	114,6	116,5	119,6	123,1	129,2	139,5	138,2	136,5	136,3	136,3	134,4	134,4	Manufacturing
10 Proizvodnja prehrambenih proizvoda	105,0	106,7	109,3	112,4	117,2	120,8	122,2	122,5	123,8	124,4	124,9	126,2	127,8	Manufacture of food products
11 Proizvodnja pića	106,6	105,8	107,4	109,3	110,9	111,0	112,6	114,1	114,2	116,1	125,5	128,2	128,4	Manufacture of beverages
12 Proizvodnja duhanskih proizvoda	110,2	110,2	110,2	110,2	110,2	110,2	110,2	110,2	110,2	110,2	110,2	110,2	110,2	Manufacture of tobacco products
13 Proizvodnja tekstila	95,8	95,8	99,1	96,6	96,6	90,6	90,6	91,0	91,0	90,8	90,8	90,8	90,8	Manufacture of textiles
14 Proizvodnja odjeće	104,4	104,1	104,3	112,2	112,2	112,1	112,8	112,7	116,2	118,2	121,4	126,3	126,5	Manufacture of wearing apparel
15 Proizvodnja kože i srodnih proizvoda	100,9	100,9	113,1	113,1	113,1	113,1	113,1	113,1	113,1	113,1	113,1	113,1	113,1	Manufacture of leather and related products
16 Prerađa drveta/drva i proizvoda od drveta/drva i plute, osim namještaja; proizvodnja predmeta od slame i pletarskih materijala	114,1	114,9	120,4	122,7	127,4	130,8	131,1	132,7	144,9	145,6	145,8	145,5	144,4	Manufacture of wood and products of wood and cork except furniture; mfr. of articles of straw and plaiting materials
17 Proizvodnja papira i proizvoda od papira	105,9	106,6	114,5	116,3	116,7	121,6	123,2	125,9	128,6	127,3	129,1	131,5	131,3	Manufacture of paper and paper products
18 Štampanje/tiskanje i umnožavanje snimljenih zapisa	98,4	98,2	98,8	99,3	99,3	99,3	99,3	101,4	105,0	105,0	105,0	105,0	105,0	Printing and reproduction of recorded media
19 Proizvodnja kokska i rafiniranih naftnih proizvoda	245,9	250,0	233,5	242,3	254,3	299,2	350,8	350,2	304,5	338,5	288,2	218,2	217,3	Manufacture of coke, refined petroleum products
20 Proizvodnja hemikalija/kemikalija i hemijskih/kemijskih proizvoda	112,4	113,6	111,4	115,4	116,7	118,0	119,4	120,4	122,9	123,8	123,0	122,2	122,7	Manufacture of chemicals and chemical products
21 Proizvodnja osnovnih farmaceutskih proizvoda i farmaceutskih preparata	105,0	105,0	105,9	106,3	107,3	107,8	107,8	107,8	107,3	107,3	107,8	107,8	107,8	Manufacture of basic pharmaceutical products and pharmaceutical preparations

4.15 INDEKSI CIJENA PROIZVOĐAČA INDUSTRIJSKIH PROIZVODA NA DOMAĆEM TRŽIŠTU (nastavak)
PRODUCER PRICE INDICES ON DOMESTIC MARKET (continued)

Ø 2015=100

NACE - PRODCOM	2021		2022											NACE - PRODCOM
	XI	XII	I	II	III	IV	V	VI	VII	VIII	IX	X	XI	
22 Proizvodnja proizvoda od gume i plastičnih masa	105,9	106,0	108,5	111,5	111,9	113,6	113,5	114,0	120,3	121,9	122,0	124,0	124,1	Manufacture of rubber and plastic products
23 Proizvodnja ostalih nemetalnih mineralnih proizvoda	108,6	108,9	112,3	116,0	117,7	123,3	126,9	128,2	129,7	132,1	134,1	133,1	133,1	Manufacture of other non-metallic mineral products
24 Proizvodnja baznih metala	123,1	129,2	131,4	136,2	139,9	154,5	199,6	190,3	179,7	168,5	168,5	164,6	162,9	Manufacture of basic metals
25 Proizvodnja gotovih metalnih proizvoda, osim mašina/strojeva i opreme	104,7	105,6	107,0	107,0	115,4	117,1	115,5	112,3	111,2	116,3	116,6	114,7	113,2	Manufacture of fabricated metal products, except machinery and equipment
26 Proizvodnja računara te elektroničkih i optičkih proizvoda	98,3	98,3	98,3	98,3	98,3	98,6	98,7	99,7	99,8	99,8	99,8	101,1	101,1	Manufacture of computers, electronic and optical products
27 Proizvodnja električne opreme	114,4	118,0	118,7	124,7	126,1	127,8	129,3	130,9	128,6	122,6	121,2	118,8	117,5	Manufacture of electrical equipment
28 Proizvodnja mašina/strojeva i uređaja, d.n.	108,4	108,4	104,0	104,0	104,0	104,0	111,3	110,6	114,6	113,9	114,5	114,8	114,4	Manufacture of machinery and equipment n.e.c.
29 Proizvodnja motornih vozila, prikolica i poluprikolica	100,9	100,9	114,0	116,9	117,6	117,6	117,6	122,8	117,8	123,2	123,2	123,2	120,2	Manufacture of motor vehicles, trailers, semi-trailers
30 Proizvodnja ostalih prijevoznih sredstava	100,0	100,0	Manufacture of other transport equipment
31 Proizvodnja namještaja	99,3	99,3	100,0	100,3	100,5	113,8	113,8	113,8	113,8	121,1	121,1	121,1	121,1	Manufacture of furniture
32 Ostala prerađivačka industrija	102,2	102,2	102,2	124,5	124,5	126,6	126,6	126,6	130,5	130,5	130,5	132,8	132,8	Other manufacturing
D Proizvodnja i snabdijevanje/ opskrba električnom energijom, gasom/ plinom, parom i klimatizacija	105,7	106,4	109,2	116,4	102,3	101,4	99,9	100,7	103,4	103,0	103,3	105,1	117,3	Electricity, gas, steam and air conditioning supply
35 Proizvodnja i snabdijevanje/ opskrba električnom energijom, gasom/ plinom, parom i klimatizacija	105,7	106,4	109,2	116,4	102,3	101,4	99,9	100,7	103,4	103,0	103,3	105,1	117,3	Electricity, gas, steam and air conditioning supply

4.16 INDEKSI CIJENA PROIZVOĐAČA INDUSTRIJSKIH PROIZVODA NA INOZEMNOM TRŽIŠTU
PRODUCER PRICE INDICES ON NON-DOMESTIC MARKET

Ø 2015=100

NACE - PRODCOM	2021		2022											NACE - PRODCOM
	XI	XII	I	II	III	IV	V	VI	VII	VIII	IX	X	XI	
UKUPAN INDEKS	112,5	114,4	115,3	117,7	120,0	124,4	140,3	140,5	138,7	136,6	138,2	137,4	137,4	TOTAL INDEX
PREMA GLAVNIM INDUSTRIJSKIM GRUPACIJAMA														BY MAIN INDUSTRIAL GROUPINGS
Energija	125,1	128,2	135,9	141,3	176,8	172,3	189,5	187,3	204,8	194,0	180,1	183,8	185,9	Energy
Intermedijarni proizvodi osim energije	118,3	120,0	120,7	123,8	127,3	133,1	157,7	157,7	154,3	150,5	151,8	150,9	151,0	Intermediate goods except energy
Kapitalni proizvodi	103,5	107,4	107,3	108,2	107,6	108,3	108,2	108,9	109,0	107,7	112,0	110,5	110,4	Capital goods
Trajni proizvodi za široku potrošnju	100,6	100,6	106,8	107,1	107,2	112,0	112,3	112,3	113,5	120,8	121,1	121,1	121,1	Durable consumer goods
Netrajni proizvodi za široku potrošnju	96,7	96,9	97,5	99,2	98,9	101,0	104,3	105,6	104,7	106,3	108,0	107,0	107,3	Non - durable consumer goods
PREMA PODRUČJIMA I OBLASTIMA KD-a														BY SECTIONS AND DIVISIONS OF CEA
B Vađenje ruda i kamena	108,3	108,3	110,9	131,6	133,8	133,8	142,8	142,8	142,8	142,7	146,6	146,6	146,6	Mining and quarrying
05 Vađenje uglja/ugljena i lignita	99,2	99,2	104,5	116,0	116,0	116,0	129,1	129,1	129,1	129,1	136,8	136,8	136,8	Mining of coal and lignite
07 Vađenje metalnih ruda	123,4	123,4	123,4	161,8	168,4	168,4	168,4	168,4	168,4	168,4	168,4	168,4	168,4	Mining of metal ores
08 Vađenje ostalih ruda i kamena	104,2	104,2	104,2	115,2	115,0	115,0	130,6	130,6	130,6	130,5	130,6	130,6	130,6	Other mining and quarrying
C Prerađivačka industrija	112,5	114,3	115,3	117,5	119,5	124,1	140,1	140,4	138,2	136,0	137,8	136,8	136,9	Manufacturing
10 Proizvodnja prehrambenih proizvoda	103,4	103,5	104,4	107,6	108,0	110,1	116,7	117,8	118,4	120,7	120,9	121,5	121,8	Manufacture of food products
11 Proizvodnja pića	103,9	103,9	105,1	106,4	106,4	106,4	107,0	107,6	107,3	106,8	113,8	113,4	113,9	Manufacture of beverages
12 Proizvodnja duhanskih proizvoda	96,4	96,4	96,4	96,4	96,4	96,4	96,4	96,4	96,4	96,4	96,4	96,4	96,4	Manufacture of tobacco products
13 Proizvodnja tekstila	96,8	98,1	98,1	98,1	98,1	98,1	98,1	98,1	98,1	98,1	102,0	102,0	102,0	Manufacture of textiles
14 Proizvodnja odjeće	94,0	94,0	94,8	93,4	92,9	94,6	94,2	95,0	94,8	99,6	100,4	97,5	99,0	Manufacture of wearing apparel
15 Proizvodnja kože i srodnih proizvoda	103,7	103,7	103,7	103,7	106,0	106,0	106,0	106,0	106,0	107,6	107,6	107,6	107,6	Manufacture of leather and related products
16 Prerada drveta/drva i proizvoda od drveta/drva i plute, osim namještaja; proizvodnja predmeta od slame i pletarskih materijala	115,4	115,3	119,5	120,7	122,5	124,9	126,7	149,2	150,0	150,0	149,9	150,1	150,5	Manufacture of wood and products of wood and cork except furniture; mfr. of articles of straw and plaiting materials
17 Proizvodnja papira i proizvoda od papira	123,0	125,1	139,2	145,2	147,8	156,8	168,6	169,7	168,1	169,5	166,0	164,1	165,9	Manufacture of paper and paper products
19 Proizvodnja kokska i rafiniranih naftnih proizvoda	129,8	130,6	174,1	169,4	184,6	213,5	250,9	243,0	236,3	182,4	155,8	159,4	162,8	Manufacture of coke, refined petroleum products
20 Proizvodnja hemikalija/kemikalija i hemijskih/kemijskih proizvoda	116,4	117,1	117,6	118,8	131,9	137,3	180,6	161,2	179,4	166,0	182,0	206,7	222,4	Manufacture of chemicals and chemical products
21 Proizvodnja osnovnih farmaceutskih proizvoda i farmaceutskih preparata	73,2	73,2	73,2	73,2	69,9	75,9	75,9	79,4	73,2	73,2	79,3	73,2	73,2	Manufacture of basic pharmaceutical products and pharmaceutical preparations

4.16 INDEKSI CIJENA PROIZVOĐAČA INDUSTRIJSKIH PROIZVODA NA INOZEMNOM TRŽIŠTU (nastavak)
PRODUCER PRICE INDICES ON NON-DOMESTIC MARKET (continued)

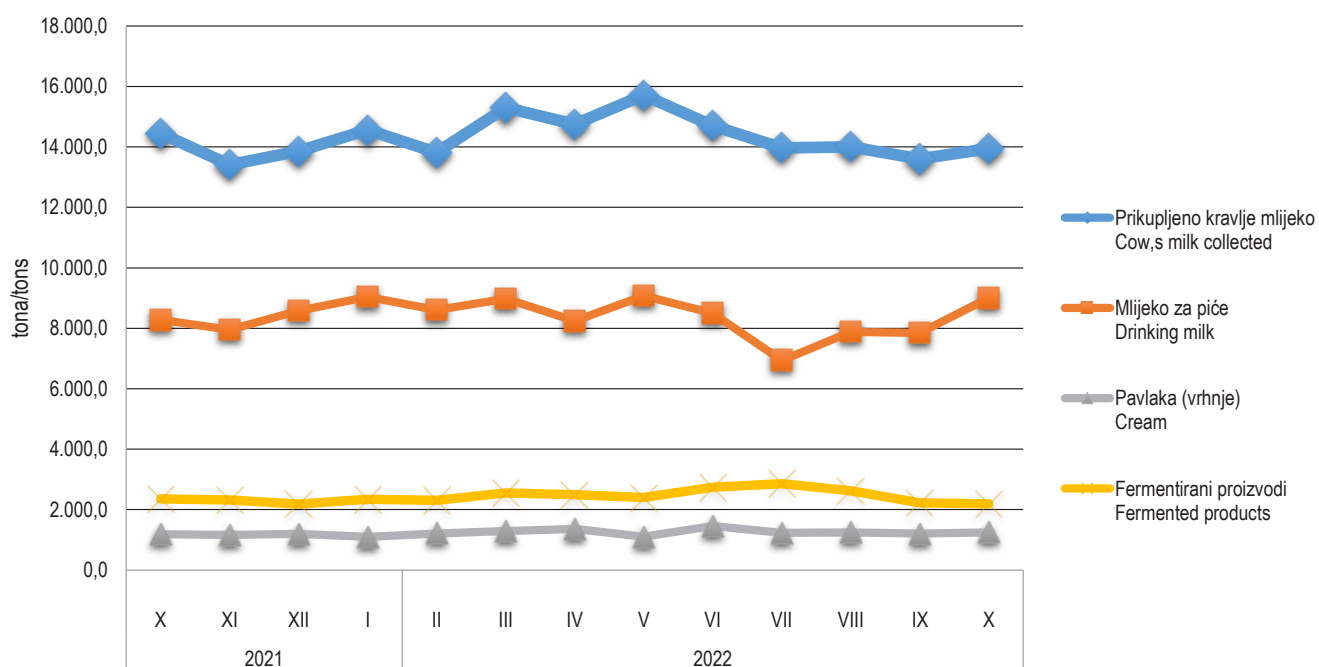
Ø 2015=100

NACE - PRODCOM	2021		2022											NACE - PRODCOM
	XI	XII	I	II	III	IV	V	VI	VII	VIII	IX	X	XI	
22 Proizvodnja proizvoda od gume i plastičnih masa	106,1	106,1	107,6	112,0	113,4	113,4	113,6	114,0	122,5	124,2	123,8	124,0	124,1	Manufacture of rubber and plastic products
23 Proizvodnja ostalih nemetalnih mineralnih proizvoda	104,7	104,8	108,0	110,9	111,6	115,2	117,6	119,3	124,9	126,4	126,7	126,3	124,4	Manufacture of other non-metallic mineral products
24 Proizvodnja baznih metala	113,7	116,6	114,4	118,1	118,5	127,2	168,0	167,6	157,4	150,9	150,4	142,2	141,1	Manufacture of basic metals
25 Proizvodnja gotovih metalnih proizvoda, osim mašina/strojeva i opreme	123,9	125,4	127,6	129,4	134,0	138,3	142,9	141,2	129,0	135,8	137,2	137,4	130,1	Manufacture of fabricated metal products, except machinery and equipment
27 Proizvodnja električne opreme	147,9	152,3	151,6	153,7	160,1	161,0	167,0	162,6	160,2	152,2	152,3	151,3	152,1	Manufacture of electrical equipment
28 Proizvodnja mašina/strojeva i uređaja, d.n.	95,4	95,8	98,8	100,0	100,0	100,0	100,3	100,1	101,9	97,6	97,6	95,3	95,4	Manufacture of machinery and equipment n.e.c.
29 Proizvodnja motornih vozila, prikolica i poluprikolica	103,5	108,0	107,8	107,8	106,6	107,0	106,8	109,4	109,4	108,9	114,9	113,2	113,2	Manufacture of motor vehicles, trailers, semi-trailers
31 Proizvodnja namještaja	100,7	100,7	106,9	107,1	107,3	112,0	112,4	112,4	113,6	120,8	121,1	121,1	121,1	Manufacture of furniture
32 Ostala prerađivačka industrija	104,3	104,3	105,5	108,7	108,7	108,7	108,7	108,7	108,7	108,7	108,7	110,6	110,6	Other manufacturing
D Proizvodnja i snabdijevanje/opskrba električnom energijom, gasom/plinom, parom i klimatizacija	113,1	152,1	138,9	146,8	269,4	213,4	210,8	212,6	291,6	319,4	285,6	295,7	299,9	Electricity, gas, steam and air conditioning supply
35 Proizvodnja i snabdijevanje/opskrba električnom energijom, gasom/plinom, parom i klimatizacija	113,1	152,1	138,9	146,8	269,4	213,4	210,8	212,6	291,6	319,4	285,6	295,7	299,9	Electricity, gas, steam and air conditioning supply

5.1 PRIKUPLJANJE KRAVLJEG MLIJEKA I PROIZVODNJA MLIJEČNIH PROIZVODA
COLLECTION OF COW'S MILK AND PRODUCTION OF DAIRY PRODUCTS

	Prikupljeno kravlje mlijeko <i>Cow's milk collected</i>			Proizvodnja kravljeg mlijeka i mliječna proizvodnja, t <i>Cow's milk and dairy products, t</i>					
	količina, t <i>Quantity, t</i>	sadržaj masti, % <i>Fat content, %</i>	sadržaj proteina, % <i>Protein content, %</i>	mlijeko za piće <i>Drinking milk</i>	pavlaka (vrhnje) <i>Cream</i>	kajmak <i>Kaymak</i>	fermentirani proizvodi <i>Fermented products</i>	maslac <i>Butter</i>	kravlji sir <i>Cheese from cow,s milk only</i>
0 2021*	15.264,7	3,9	3,4	9.194,5	1.263,9	41,7	2.428,6	14,5	386,3
2021* I	14.975,9	4,0	3,4	9.847,9	1.142,0	36,2	2.210,5	8,1	311,7
II	14.640,0	3,9	3,4	9.313,5	1.091,1	37,6	2.198,7	11,0	320,5
III	16.585,3	4,0	3,4	9.986,9	1.317,6	41,3	2.614,7	14,7	374,2
IV	16.287,1	4,0	3,4	9.509,0	1.388,3	41,2	2.608,5	22,5	390,8
V	17.361,5	3,9	3,4	10.919,7	1.265,7	45,8	2.340,5	18,3	395,3
VI	16.433,8	3,9	3,3	10.205,9	1.330,7	47,5	2.400,2	16,6	417,2
VII	15.665,7	3,8	3,3	9.033,5	1.461,6	46,1	2.832,7	14,9	404,8
VIII	15.018,3	3,8	3,3	8.326,4	1.345,2	48,7	2.816,6	11,8	429,7
IX	14.503,2	3,9	3,4	8.381,8	1.265,5	40,8	2.269,7	12,3	409,9
X	14.441,1	3,9	3,4	8.272,5	1.191,8	38,8	2.354,1	15,9	399,4
XI	13.408,4	4,0	3,5	7.950,3	1.167,9	37,1	2.314,2	14,5	388,2
XII	13.856,0	4,0	3,4	8.586,2	1.199,4	39,4	2.182,6	13,6	394,5
2022* I	14.559,3	4,0	3,4	9.039,4	1.098,2	34,9	2.338,7	18,4	404,0
II	13.814,2	4,0	3,4	8.605,7	1.210,4	34,7	2.302,3	11,2	372,8
III	15.294,6	4,0	3,4	8.982,3	1.297,1	36,5	2.557,5	12,0	407,5
IV	14.752,3	3,9	3,4	8.240,4	1.360,9	40,5	2.494,3	12,4	457,2
V	15.713,0	3,9	3,4	9.074,3	1.105,0	38,1	2.397,1	11,0	444,6
VI	14.703,5	3,8	3,3	8.497,5	1.456,4	39,5	2.740,1	11,4	424,7
VII	13.967,4	3,8	3,3	6.934,4	1.229,5	38,9	2.857,6	13,0	413,1
VIII	14.002,6	3,8	3,3	7.881,6	1.249,6	51,8	2.625,6	17,0	439,9
IX	13.600,5	3,9	3,4	7.848,5	1.209,0	33,1	2.226,0	17,2	463,7
X	13.943,2	3,9	3,4	8.997,4	1.246,7	38,3	2.190,9	18,4	473,2

Prikupljeno kravlje mlijeko i proizvodnja mliječnih proizvoda
Collected cow's milk and produced dairy products



5.2 PROIZVODNJA, PRODAJA I ZALIHE ŠUMSKIH SORTIMENATA, oktobar/listopad 2022.
PRODUCTION, SALE AND STORES OF FORESTRY ASSORTMENTS, October 2022

000 m³

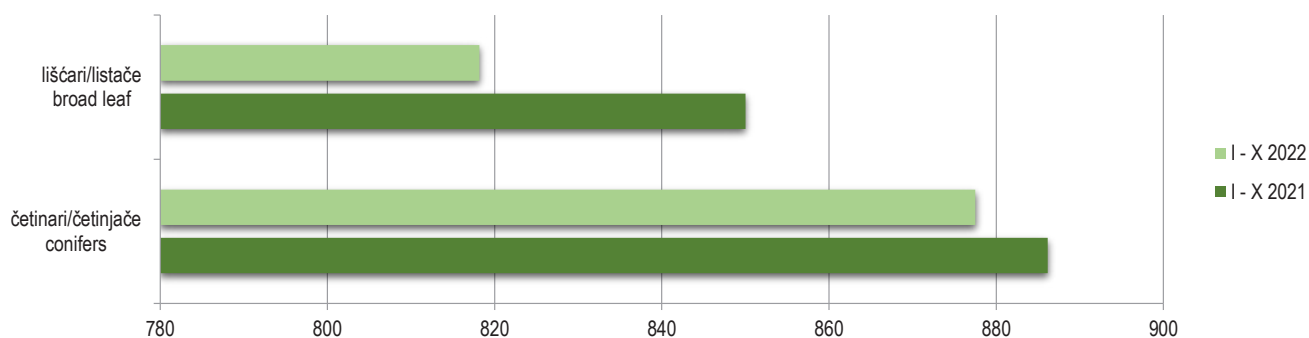
	Proizvodnja Production				Prodaja Sale		Zalihe Stocks	
	X		I - X		I - X			
	2021	2022	2021	2022	2021	2022		
UKUPNO	175	206	1.736	1.696	1.744	1.699	110	TOTAL
ČETINARA/ČETINJAČA	89	104	886	877	890	870	48	CONIFERS
LIŠĆARA/LISTAČA	86	102	850	818	854	829	62	BROAD - LEAF
Trupci četinarara/četinjača	61	69	603	608	601	599	26	Logs coniferous
Jamsko drvo četinarara/četinjača	5	6	50	54	49	53	4	Mining wood, coniferous
Ostalo dugo drvo četinarara/četinjača	0	0	0	0	0	-	0	Long coniferous wood
Prostorno drvo četinarara/četinjača	23	29	232	214	239	217	17	Cord coniferous wood
Trupci lišćara/listača	22	24	235	211	234	208	10	Logs broadleaf
Jamsko drvo lišćara/listača	0	0	1	0	1	0	-	Mining wood, broadleaf
Ostalo dugo drvo lišćara/listača	-	-	-	0	-	-	-	Long broadleaf wood
Prostorno drvo lišćara/listača	0	1	1	3	1	3	0	Cord broadleaf wood
Ogrjevno drvo četinarara/četinjača	0	0	0	1	1	1	-	Coniferous firewood
Ogrjevno drvo lišćara/listača	64	78	613	604	617	617	52	Broadleaf firewood
Ostalo grubo obrađeno drvo1)	-	-	-	-	-	-	-	Other roughly worked wood1)

1) Uključuje sitno tehničko drvo, cijepane drvene motke i kolje

1) Including small lumber, shopped wooden poles and stakes

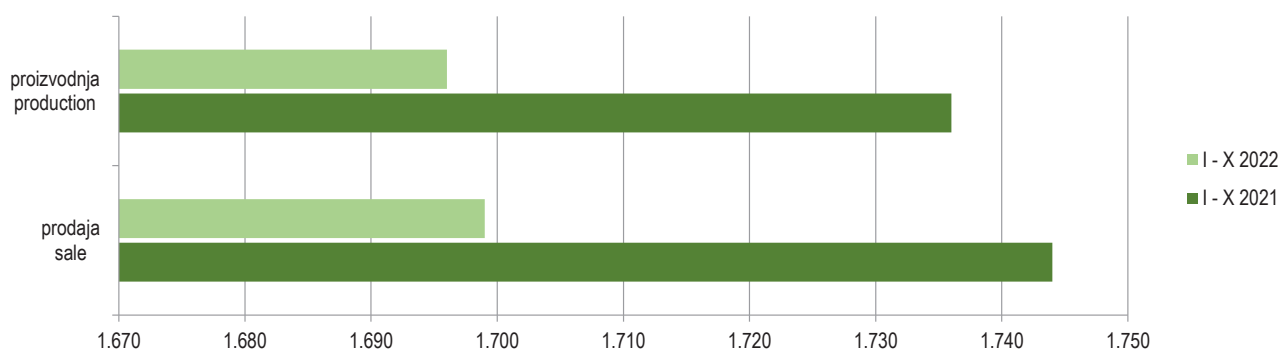
Proizvodnja lišćara/listača i četinarara/četinjača
Production of broad leaf and conifers

000 m³



Ukupna proizvodnja i prodaja šumskih sortimenata
Total production and sale forestry assortments

000 m³



6.1 MJESEČNE STOPE PROMJENA IZRAČUNATE IZ DESEZONIRANIH INDEKSA OBIMA INDUSTRIJSKE PROIZVODNJE, oktobar/listopad 2022.
MONTH-ON-MONTH GROWTH RATES CALCULATED FROM SEASONALLY ADJUSTED VOLUME INDICES ON INDUSTRIAL PRODUCTION, October 2022

	V 2022 IV 2022	VI 2022 V 2022	VII 2022 VI 2022	VIII 2022 VII 2022	IX 2022 VIII 2022	X 2022 IX 2022	
Ukupno industrija	-0,4	-2,3	-3,3	0,1	2,0	-3,7	Total industry
Prema GIG-u 2009.							According to MIGs 2009.
AI Intermedijarni proizvodi	-0,5	-1,7	-3,1	0,9	5,7	-6,2	Intermediate goods
AE Energija	-4,7	-3,6	-1,7	-4,9	-1,3	-5,9	Energy
BB Kapitalni proizvodi	-4,9	0,3	-3,3	6,6	-8,8	2,9	Capital goods
CD Trajni proizvodi za široku potrošnju	-13,2	4,7	-9,0	-10,9	26,1	-6,1	Consumer durables
CN Netrajni proizvodi za široku potrošnju	0,9	-4,0	-2,5	0,7	2,2	-1,7	Consumer non-durables
Prema područjima i oblastima KD BIH 2010							According to KD BIH 2010. sections and divisions
B Vađenje ruda i kamena	5,4	-4,9	-3,7	2,6	-3,5	-10,0	Mining and quarrying
05 Vađenje ugljena i lignita	4,6	-3,8	-5,1	1,7	-7,8	-5,2	Mining of coal and lignite
07 Vađenje metalnih ruda	17,8	-8,1	-14,6	36,3	18,0	-22,3	Mining of metal ores
08 Vađenje ostalih ruda i kamena	8,3	-13,0	3,2	1,3	11,0	-24,6	Other mining and quarrying
C Prerađivačka industrija	-0,7	-0,7	-3,7	1,2	2,6	-2,6	Manufacturing
10 Proizvodnja prehrambenih proizvoda	0,4	-3,5	-0,5	3,6	-2,0	2,3	Manufacture of food products
11 Proizvodnja pića	9,2	-4,6	-6,8	6,3	-10,0	-1,0	Manufacture of beverages
13 Proizvodnja tekstila	-12,6	-3,5	-15,2	-27,3	36,8	-17,8	Manufacture of textiles
14 Proizvodnja odjeće	2,9	3,1	-7,1	-13,1	12,5	5,4	Manufacture of wearing apparel
15 Proizvodnja kože i srodnih proizvoda	-17,2	6,8	-6,0	-13,2	22,2	-3,1	Manufacture of leather and related products
16 Prerada drva i proizvoda od drva i pluta, osim namještaja; proizvodnja proizvoda od slame i pletarskih materijala	-6,7	5,2	-7,5	-6,3	9,6	-1,0	Manufacture of wood and of products of wood and cork, except furniture, manufacture of articles of straw and plaiting materials
17 Proizvodnja papira i proizvoda od papira	3,7	4,1	-14,7	11,5	-1,4	-2,4	Manufacture of paper and paper products
18 Štampanje i umnožavanje snimljenih zapisa	13,5	-4,0	-4,2	0,5	0,1	-6,0	Printing and reproduction of recorded media
19 Proizvodnja koksa i rafiniranih naftnih proizvoda	5,1	0,0	-6,3	-7,8	-9,7	0,8	Manufacture of coke and refined petroleum products
20 Proizvodnja hemikalija i hemijskih proizvoda	-0,6	7,0	-8,2	8,5	-1,2	-5,1	Manufacture of chemicals and chemical products
21 Proizvodnja osnovnih farmaceutskih proizvoda i farmaceutskih preparata	2,7	-12,2	7,9	-1,2	32,4	-26,8	Manufacture of basic pharmaceutical products and pharmaceutical preparations
22 Proizvodnja proizvoda od gume i plastičnih masa	-1,3	-1,5	-1,7	-5,5	14,6	-10,3	Manufacture of rubber and plastic products
23 Proizvodnja ostalih nemetalnih mineralnih proizvoda	0,0	-2,5	-3,3	2,0	7,4	3,7	Manufacture of other non-metallic mineral products
24 Proizvodnja baznih metala	7,1	-27,9	34,9	-11,1	-1,2	-17,0	Manufacture of basic metals
25 Proizvodnja gotovih metalnih proizvoda, osim mašina i opreme	-9,6	6,9	-9,6	-2,6	0,5	-6,0	Manufacture of fabricated metal products, except machinery and equipment
26 Proizvodnja računara te elektroničkih i optičkih proizvoda	-21,4	17,9	-8,5	0,1	21,0	-13,8	Manufacture of computer, electronic and optical products
27 Proizvodnja električne opreme	5,2	-1,5	-4,9	3,4	-2,4	-0,5	Manufacture of electrical equipment
28 Proizvodnja mašina i uređaja, d. n.	0,5	-3,4	0,2	-1,1	0,5	4,2	Manufacture of machinery and equipment n. e. c.
29 Proizvodnja motornih vozila, prikolica i poluprikolica	-4,6	-2,6	5,0	8,7	-1,6	1,3	Manufacture of motor vehicles, trailers and semi-trailers
31 Proizvodnja namještaja	-10,6	6,7	-7,0	-11,4	28,0	-6,8	Manufacture of furniture
32 Ostala prerađivačka industrija	-7,1	1,9	4,8	-13,7	29,6	-2,7	Other manufacturing
33 Popravak i instaliranje mašina i opreme	6,9	4,3	-7,3	3,4	0,6	-0,3	Repair and installation of machinery and equipment
D Proizvodnja i snabdijevanje/opskrba električnom energijom i plinom (osim grane 35.3)	-9,1	-3,9	-0,7	-6,8	2,3	-6,3	Electricity and gas supply (except group 35.3)
35 Proizvodnja i snabdijevanje/opskrba električnom energijom i plinom (osim grane 35.3)	-9,1	-3,9	-0,7	-6,8	2,3	-6,3	Electricity and gas supply (except group 35.3)

-* indeks veći od 300

-* index higher than 300

6.2 GODIŠNJE STOPE PROMJENA IZRAČUNATE IZ KALENDARSKI PRILAGOĐENIH INDEKSA OBIMA INDUSTRIJSKE PROIZVODNJE, oktobar/listopad 2022.
YEAR-ON-YEAR GROW RATES CALCULATED FROM WORKING-DAY ADJUSTED VOLUME INDICES ON INDUSTRIAL PRODUCTION, October 2022

	VI 2022 VI 2021	VII 2022 VII 2021	VIII 2022 VIII 2021	IX 2022 IX 2021	X 2022 X 2021	I-X 2022 I-X 2021	
Ukupno industrija	0,5	-2,1	0,6	-0,6	-5,6	1,6	Total industry
Prema GiG-u 2009.							According to MIGs 2009.
AI Intermedijarni proizvodi	-1,3	-0,6	-0,4	5,9	-1,3	4,0	Intermediate goods
AE Energija	-4,6	-1,6	-3,3	-16,8	-22,0	-9,2	Energy
BB Kapitalni proizvodi	8,4	3,2	21,8	6,5	4,5	10,7	Capital goods
CD Trajni proizvodi za široku potrošnju	-9,0	-9,7	-14,3	7,8	-0,7	2,0	Consumer durables
CN Netrajni proizvodi za široku potrošnju	1,0	-5,2	-3,7	-2,5	-2,3	2,9	Consumer non-durables
Prema područjima i oblastima KD BiH 2010							According to KD BiH 2010. sections and divisions
B Vadenje ruda i kamena	-8,4	-6,9	2,8	-7,5	-15,8	-6,9	Mining and quarrying
05 Vadenje ugljena i lignita	-3,8	-3,3	5,0	-13,3	-16,1	-6,2	Mining of coal and lignite
07 Vadenje metalnih ruda	-51,0	-54,1	-3,3	24,5	-30,9	-24,2	Mining of metal ores
08 Vadenje ostalih ruda i kamena	-17,7	-8,5	-2,4	14,3	-11,9	-6,9	Other mining and quarrying
C Prerađivačka industrija	2,1	-2,3	1,4	3,2	-0,7	5,0	Manufacturing
10 Proizvodnja prehrambenih proizvoda	-0,7	-1,1	7,4	-0,3	5,6	6,4	Manufacture of food products
11 Proizvodnja pića	11,2	-5,7	-0,6	-20,3	-11,8	-2,3	Manufacture of beverages
13 Proizvodnja tekstila	-34,7	-49,1	-63,9	-45,5	-56,4	-26,6	Manufacture of textiles
14 Proizvodnja odjeće	19,7	8,0	-10,5	-5,4	9,7	9,1	Manufacture of wearing apparel
15 Proizvodnja kože i srodnih proizvoda	8,0	3,5	-1,9	9,4	-5,6	7,8	Manufacture of leather and related products
16 Prerada drva i proizvoda od drva i pluta, osim namještaja; proizvodnja proizvoda od slame i pletarskih materijala	4,9	-4,5	-5,7	3,2	7,7	2,1	Manufacture of wood and of products of wood and cork, except furniture, manufacture of articles of straw and plaiting materials
17 Proizvodnja papira i proizvoda od papira	7,6	-14,5	-11,9	-9,9	-13,3	-2,1	Manufacture of paper and paper products
18 Štampanje i umnožavanje snimljenih zapisa	21,9	17,9	21,3	15,1	16,9	17,6	Printing and reproduction of recorded media
19 Proizvodnja koksa i rafiniranih naftnih proizvoda	-11,7	-13,3	-11,7	-23,1	-27,0	-12,2	Manufacture of coke and refined petroleum products
20 Proizvodnja hemikalija i hemijskih proizvoda	0,5	-4,6	9,9	8,3	0,9	5,9	Manufacture of chemicals and chemical products
21 Proizvodnja osnovnih farmaceutskih proizvoda i farmaceutskih preparata	-19,6	-23,3	-17,9	34,9	-12,6	-3,4	Manufacture of basic pharmaceutical products and pharmaceutical preparations
22 Proizvodnja proizvoda od gume i plastičnih masa	7,2	10,7	-5,4	15,9	-2,7	7,0	Manufacture of rubber and plastic products
23 Proizvodnja ostalih nemetalnih mineralnih proizvoda	-4,1	-5,4	-2,8	9,1	17,8	5,1	Manufacture of other non-metallic mineral products
24 Proizvodnja baznih metala	-16,6	21,7	4,4	0,5	-18,7	9,3	Manufacture of basic metals
25 Proizvodnja gotovih metalnih proizvoda, osim mašina i opreme	18,3	4,1	21,9	9,0	0,4	13,7	Manufacture of fabricated metal products, except machinery and equipment
26 Proizvodnja računara te elektroničkih i optičkih proizvoda	-9,2	-16,5	17,9	2,0	14,5	-9,2	Manufacture of computer, electronic and optical products
27 Proizvodnja električne opreme	10,5	-1,1	17,1	2,2	-3,0	6,1	Manufacture of electrical equipment
28 Proizvodnja mašina i uređaja, d. n.	-4,9	-2,1	3,7	-5,0	5,2	0,5	Manufacture of machinery and equipment n. e. c.
29 Proizvodnja motornih vozila, prikolica i poluprikolica	-24,3	-7,9	26,6	14,9	14,4	-2,6	Manufacture of motor vehicles, trailers and semi-trailers
31 Proizvodnja namještaja	-7,9	-8,2	-15,6	9,0	0,5	2,5	Manufacture of furniture
32 Ostala prerađivačka industrija	-5,4	-5,3	-16,0	16,7	16,4	2,0	Other manufacturing
33 Popravak i instaliranje mašina i opreme	4,4	1,6	3,3	-1,9	14,7	-0,3	Repair and installation of machinery and equipment
D Proizvodnja i snabdijevanje/opskrba električnom energijom i plinom (osim grane 35.3)	-4,6	-0,1	-6,3	-18,1	-24,2	-10,3	Electricity and gas supply (except group 35.3)
35 Proizvodnja i snabdijevanje/opskrba električnom energijom i plinom (osim grane 35.3)	-4,6	-0,1	-6,3	-18,1	-24,2	-10,3	Electricity and gas supply (except group 35.3)

6.3 IZVORNI INDEKSI OBIMA INDUSTRIJSKE PROIZVODNJE-UKUPNO, PREMA GIG, PODRUČJIMA I OBLASTIMA KD BIH 2010, oktobar/listopad 2022.
GROSS VOLUME INDICES ON INDUSTRIAL PRODUCTION-TOTAL, PER MIGs AND KD BIH 2010 SECTIONS AND DIVISIONS, October 2022

	Struktura Structure	X 2022 Ø 2021	X 2022 X 2021	I-X 2022 I-X 2021	
Ukupno industrija	100,00	100,4	94,5	101,7	Total industry
Prema GIG-u 2009.					According to MIGs 2009.
AI Intermedijarni proizvodi	34,64	106,3	98,7	104,0	Intermediate goods
AE Energija	23,35	81,0	78,0	90,8	Energy
BB Kapitalni proizvodi	15,71	115,0	102,3	111,0	Capital goods
CD Trajni proizvodi za široku potrošnju	5,60	106,4	99,3	101,9	Consumer durables
CN Netrajni proizvodi za široku potrošnju	20,70	99,1	97,8	103,2	Consumer non-durables
Prema područjima i oblastima KD BIH 2010					According to KD BIH 2010. sections and divisions
B Vađenje ruda i kamena	7,80	89,9	84,2	93,1	Mining and quarrying
05 Vađenje ugljena i lignita	6,20	89,3	83,9	93,8	Mining of coal and lignite
07 Vađenje metalnih ruda	0,23	81,5	69,1	75,8	Mining of metal ores
08 Vađenje ostalih ruda i kamena	1,37	93,8	88,1	93,1	Other mining and quarrying
C Prerađivačka industrija	75,69	106,2	99,3	105,2	Manufacturing
10 Proizvodnja prehrambenih proizvoda	7,98	106,6	105,6	106,8	Manufacture of food products
11 Proizvodnja pića	2,89	71,7	88,3	97,7	Manufacture of beverages
12 Proizvodnja duhanskih proizvoda	0,01	0,0	0,0	13,8	Manufacture of tobacco products
13 Proizvodnja tekstila	1,93	52,2	43,6	73,4	Manufacture of textiles
14 Proizvodnja odjeće	2,58	106,8	109,6	109,1	Manufacture of wearing apparel
15 Proizvodnja kože i srodnih proizvoda	1,75	103,7	94,4	107,8	Manufacture of leather and related products
16 Prerada drva i proizvoda od drva i pluta, osim namještaja; proizvodnja proizvoda od slame i pletarskih materijala	3,84	112,2	107,7	102,1	Manufacture of wood and of products of wood and cork, except furniture, manufacture of articles of straw and plaiting materials
17 Proizvodnja papira i proizvoda od papira	2,38	94,3	86,7	97,9	Manufacture of paper and paper products
18 Štampanje i umnožavanje snimljenih zapisa	1,50	122,3	116,9	117,6	Printing and reproduction of recorded media
19 Proizvodnja koksa i rafiniranih naftnih proizvoda	0,64	77,3	73,0	87,8	Manufacture of coke and refined petroleum products
20 Proizvodnja hemikalija i hemijskih proizvoda	4,54	110,3	100,9	105,9	Manufacture of chemicals and chemical products
21 Proizvodnja osnovnih farmaceutskih proizvoda i farmaceutskih preparata	1,79	115,3	87,4	97,3	Manufacture of basic pharmaceutical products and pharmaceutical preparations
22 Proizvodnja proizvoda od gume i plastičnih masa	5,34	109,5	97,3	107,1	Manufacture of rubber and plastic products
23 Proizvodnja ostalih nemetalnih mineralnih proizvoda	3,95	135,3	117,9	105,1	Manufacture of other non-metallic mineral products
24 Proizvodnja baznih metala	4,42	86,7	81,3	109,3	Manufacture of basic metals
25 Proizvodnja gotovih metalnih proizvoda, osim mašina i opreme	14,32	112,7	100,4	113,7	Manufacture of fabricated metal products, except machinery and equipment
26 Proizvodnja računara te elektroničkih i optičkih proizvoda	0,31	112,6	114,5	90,8	Manufacture of computer, electronic and optical products
27 Proizvodnja električne opreme	2,47	110,3	97,0	106,1	Manufacture of electrical equipment
28 Proizvodnja mašina i uređaja, d. n.	2,81	107,9	105,2	100,4	Manufacture of machinery and equipment n.e.c.
29 Proizvodnja motornih vozila, prikolica i poluprikolica	2,91	115,4	114,4	97,4	Manufacture of motor vehicles, trailers and semi-trailers
31 Proizvodnja namještaja	5,46	106,5	100,5	102,4	Manufacture of furniture
32 Ostala prerađivačka industrija	1,01	94,1	116,4	102,0	Other manufacturing
33 Popravak i instaliranje mašina i opreme	0,86	103,6	114,7	99,7	Repair and installation of machinery and equipment
D Proizvodnja i snabdijevanje/opskrba električnom energijom i plinom (osim grane 35.3)	16,51	78,0	75,8	89,7	Electricity and gas supply (except group 35.3)
35 Proizvodnja i snabdijevanje/opskrba električnom energijom i plinom (osim grane 35.3)	16,51	78,0	75,8	89,7	Electricity and gas supply (except group 35.3)

6.4 DESEZONIRANI INDEKSI OBIMA INDUSTRIJSKE PROIZVODNJE - UKUPNO
SEASONALLY ADJUSTED VOLUME INDICES ON INDUSTRIAL PRODUCTION - TOTAL

2015=100

Godina Year	Mjesec month	Ukupno Total	Prema glavnim industrijskim grupacijama By main industrial groupings				
			Intermedijarni proizvodi Intermediate goods	Energija Energy	Kapitalni proizvodi Capital goods	Trajni proizvodi za široku potrošnju Consumer durables	Netrajni proizvodi za široku potrošnju Consumer non- durables
2019	I	104,5	101,0	99,6	112,6	151,9	110,3
	II	105,6	104,5	100,5	114,1	125,7	110,4
	III	108,3	103,7	100,4	120,6	125,6	111,6
	IV	106,5	105,8	105,8	108,0	145,7	108,3
	V	109,3	105,2	105,3	108,8	154,2	110,7
	VI	105,6	98,3	104,6	113,5	128,3	107,4
	VII	105,9	103,0	105,2	106,1	130,6	109,5
	VIII	100,8	93,5	102,5	100,5	120,2	104,8
	IX	101,6	97,0	95,9	108,3	116,0	108,2
	X	102,1	100,2	95,3	99,7	116,4	111,9
	XI	104,4	97,4	103,3	102,7	131,5	113,3
	XII	100,7	91,5	108,0	104,9	111,7	106,0
2020	I	105,0	101,7	110,4	104,8	106,7	108,9
	II	104,4	101,5	103,6	104,2	115,3	113,1
	III	93,1	91,6	91,7	92,5	85,3	96,5
	IV	86,7	88,8	91,8	77,3	56,5	88,8
	V	92,3	84,3	91,1	95,8	77,7	98,6
	VI	95,3	94,1	92,5	99,2	100,3	98,7
	VII	97,9	94,9	92,5	108,5	111,4	98,7
	VIII	96,5	92,4	91,2	109,6	111,3	96,4
	IX	99,6	95,1	93,8	116,7	120,1	100,5
	X	99,8	99,6	91,4	114,3	112,1	97,8
	XI	102,1	99,6	99,8	117,1	116,9	100,0
	XII	102,8	104,1	100,7	119,6	111,7	98,6
2021	I	104,7	102,1	109,5	124,4	97,5	96,7
	II	105,6	103,4	109,3	124,0	117,9	97,1
	III	107,5	107,6	103,2	135,8	118,3	95,9
	IV	108,3	107,1	99,3	141,6	122,1	100,6
	V	104,7	103,0	93,3	141,7	115,5	92,2
	VI	109,2	111,2	95,5	136,6	131,6	101,6
	VII	107,9	106,6	91,0	138,3	120,7	105,2
	VIII	105,1	107,5	87,9	125,5	113,3	104,4
	IX	108,9	107,3	101,0	129,6	113,6	105,7
	X	109,8	107,5	101,3	136,4	115,8	103,4
	XI	106,9	107,7	94,1	141,5	122,7	102,1
	XII	109,5	110,5	98,7	149,6	122,7	102,5
2022	I	107,5	110,8	97,0	146,4	111,4	102,4
	II	109,3	111,8	92,9	152,4	128,9	103,5
	III	113,6	117,5	90,6	152,9	136,9	105,9
	VI	112,5	112,1	99,2	155,1	131,9	106,0
	V	112,1	111,5	94,5	147,5	114,4	106,9
	VI	109,5	109,7	91,1	147,9	119,8	102,7
	VII	105,9	106,3	89,5	143,0	109,0	100,2
	VIII	106,0	107,3	85,1	152,5	97,1	100,9
	IX	108,1	113,4	84,0	139,0	122,4	103,1
	X	104,0	106,3	79,1	143,1	115,0	101,4

6.5 KALENDARSKI PRILAGOĐENI INDEKSI OBIMA INDUSTRIJSKE PROIZVODNJE - UKUPNO
WORKING-DAY ADJUSTED VOLUME INDICES ON INDUSTRIAL PRODUCTION - TOTAL

2015=100

Godina Year	Mjesec month	Ukupno Total	Prema glavnim industrijskim grupacijama By main industrial groupings				
			Intermedijarni proizvodi Intermediate goods	Energija Energy	Kapitalni proizvodi Capital goods	Trajni proizvodi za široku potrošnju Consumer durables	Netrajni proizvodi za široku potrošnju Consumer non- durables
2019	I	98,2	87,8	110,9	92,9	149,4	95,4
	II	100,6	95,1	105,0	104,0	122,5	99,6
	III	110,7	103,4	108,2	119,7	125,9	113,3
	IV	107,5	109,1	100,5	110,1	142,9	112,5
	V	106,0	108,3	94,6	108,0	145,2	110,5
	VI	104,6	100,5	93,3	118,6	126,0	111,0
	VII	108,1	107,4	99,8	109,9	122,2	118,3
	VIII	97,2	92,7	98,2	95,3	112,0	101,5
	IX	103,1	101,4	90,0	117,7	124,3	110,7
	X	108,0	108,0	97,1	115,2	126,7	114,2
	XI	108,0	99,9	107,5	107,7	139,0	115,2
	XII	102,4	85,0	121,1	97,4	117,4	109,0
2020	I	99,3	88,9	123,3	87,1	104,9	94,0
	II	100,4	93,1	108,4	95,7	112,4	102,7
	III	95,3	92,0	98,9	92,3	85,5	98,6
	IV	87,6	91,5	87,3	79,6	55,4	92,0
	V	89,0	86,5	81,8	95,1	73,1	98,0
	VI	94,4	96,4	82,5	103,4	98,5	102,0
	VII	99,7	98,5	87,7	112,2	104,2	106,8
	VIII	92,1	90,8	87,2	102,8	103,6	93,0
	IX	101,2	99,3	87,9	125,2	128,7	103,3
	X	105,2	107,0	93,0	130,6	122,0	99,4
	XI	105,3	101,8	103,7	122,3	123,5	101,6
	XII	104,6	96,9	113,0	111,5	117,5	101,2
2021	I	99,1	89,5	122,5	103,7	95,8	83,2
	II	101,9	95,2	114,6	114,6	115,0	88,1
	III	111,1	109,1	111,4	137,1	118,7	98,1
	IV	110,3	110,6	94,6	148,6	119,7	104,4
	V	101,1	105,6	83,8	141,7	108,7	91,2
	VI	108,5	114,3	85,2	142,6	129,3	105,1
	VII	109,5	110,1	86,2	142,7	112,9	113,9
	VIII	99,5	105,2	83,9	116,9	105,4	100,6
	IX	110,7	112,3	94,6	136,6	121,8	109,3
	X	115,3	114,9	102,9	154,5	126,1	104,7
	XI	109,7	109,8	97,7	147,0	129,7	103,7
	XII	111,4	102,9	110,8	139,7	129,0	105,2
2022	I	101,5	97,1	108,5	122,1	109,4	88,0
	II	105,4	103,1	97,4	141,4	125,7	94,0
	III	118,1	119,9	97,8	155,4	137,4	108,7
	VI	115,3	115,9	94,6	164,2	129,4	110,7
	V	108,7	114,3	84,9	147,9	107,7	106,1
	VI	109,0	112,8	81,3	154,6	117,7	106,2
	VII	107,2	109,4	84,8	147,3	101,9	108,0
	VIII	100,2	104,7	81,2	142,4	90,3	96,8
	IX	110,0	118,9	78,7	145,4	131,2	106,5
	X	108,9	113,4	80,2	161,5	125,2	102,4

6.6 IZVORNI INDEKSI OBIMA INDUSTRIJSKE PROIZVODNJE - UKUPNO
GROSS VOLUME INDICES OF INDUSTRIAL PRODUCTION - TOTAL

2015=100

Godina Year	Mjesec month	Ukupno Total	Prema glavnim industrijskim grupacijama By main industrial groupings				
			Intermedijarni proizvodi Intermediate goods	Energija Energy	Kapitalni proizvodi Capital goods	Trajni proizvodi za široku potrošnju Consumer durables	Netrajni proizvodi za široku potrošnju Consumer non- durables
2019	I	98,5	87,8	110,9	95,4	149,4	96,0
	II	100,6	95,1	105,0	104,0	122,5	99,6
	III	109,2	103,4	108,2	121,9	125,9	109,9
	IV	108,1	109,1	100,5	103,8	142,9	113,9
	V	106,3	108,3	94,6	108,5	145,2	111,2
	VI	103,0	100,5	93,3	117,4	126,0	107,0
	VII	109,0	107,4	99,8	108,4	122,2	120,5
	VIII	97,7	92,7	98,2	97,7	112,0	102,8
	IX	102,7	101,4	90,0	115,0	124,3	109,7
	X	108,9	108,0	97,1	118,6	126,7	116,3
	XI	107,3	99,9	107,5	108,8	139,0	113,4
	XII	102,0	85,0	121,1	93,6	117,4	108,0
2020	I	99,6	88,9	123,3	87,5	104,9	94,6
	II	99,7	93,1	108,4	94,6	112,4	101,1
	III	95,6	92,0	98,9	95,0	85,5	99,2
	IV	88,1	91,5	87,3	79,7	55,4	93,1
	V	88,2	86,5	81,8	96,2	73,1	95,9
	VI	94,9	96,4	82,5	101,0	98,5	103,3
	VII	100,2	98,5	87,7	116,3	104,2	108,1
	VIII	91,7	90,8	87,2	100,5	103,6	92,1
	IX	101,7	99,3	87,9	125,6	128,7	104,6
	X	105,1	107,0	93,0	133,2	122,0	99,1
	XI	104,6	101,8	103,7	118,3	123,5	100,1
	XII	105,2	96,9	113,0	114,3	117,5	102,4
2021	I	98,4	89,5	122,5	103,1	95,8	81,9
	II	101,9	95,2	114,6	114,6	115,0	88,1
	III	111,7	109,1	111,4	139,2	118,7	99,3
	IV	110,9	110,6	94,6	151,4	119,7	105,7
	V	100,6	105,6	83,8	137,4	108,7	90,1
	VI	109,1	114,3	85,2	143,1	129,3	106,4
	VII	108,8	110,1	86,2	145,0	112,9	112,2
	VIII	99,4	105,2	83,9	113,5	105,4	100,3
	IX	111,3	112,3	94,6	141,6	121,8	110,6
	X	114,1	114,9	102,9	152,6	126,1	102,2
	XI	110,0	109,8	97,7	139,9	129,7	104,3
	XII	113,0	102,9	110,8	147,2	129,0	108,8
2022	I	101,5	97,1	108,5	122,1	109,4	88,0
	II	105,4	103,1	97,4	141,4	125,7	94,0
	III	118,7	119,9	97,8	166,9	137,4	110,1
	IV	114,8	115,9	94,6	157,5	129,4	109,6
	V	108,7	114,3	84,9	147,9	107,7	106,1
	VI	109,6	112,8	81,3	160,3	117,7	107,5
	VII	106,8	109,4	84,8	147,1	101,9	107,0
	VIII	101,0	104,7	81,2	140,4	90,3	98,6
	IX	110,6	118,9	78,7	150,0	131,2	107,8
	X	107,7	113,4	80,2	156,1	125,2	99,9

6.7 KALENDARSKI PRILAGOĐENI I DESEZONIRANI INDEKSI OBIMA INDUSTRIJSKE PROIZVODNJE-PREMA PODRUČJIMA I OBLASTIMA KD BIH 2010.
WORKING-DAY ADJUSTED AND SEASONALLY ADJUSTED VOLUME INDICES ON INDUSTRIAL PRODUCTION- PER 2010 SECTIONS AND DIVISIONS KD BiH

2015=100

KD BIH 2010	Kalendarski prilagođeni indeksi <i>Working-day adjusted indices</i>				Desezonirani indeksi <i>Seasonally adjusted indices</i>			
	VII 2022	VIII 2022	IX 2022	X 2022	VII 2022	VIII 2022	IX 2022	X 2022
Ukupno <i>Total</i>	107,2	100,2	110,0	108,9	105,9	106,0	108,1	104,0
Područje B <i>Section B</i>	95,2	98,6	95,9	90,1	94,3	96,8	93,5	84,2
05	87,6	90,0	83,3	83,4	89,1	90,6	83,5	79,1
07	89,0	109,2	123,6	95,8	66,1	90,1	106,3	82,6
08	138,4	144,4	164,9	125,2	123,7	125,3	139,1	104,8
Područje C <i>Section C</i>	114,2	105,7	119,4	118,3	110,4	111,7	114,6	111,6
10	119,6	124,5	117,2	120,1	113,4	117,5	115,1	117,8
11	118,1	125,6	94,3	68,9	92,1	97,9	88,1	87,3
13	30,4	20,5	36,6	29,8	33,9	24,6	33,7	27,7
14	107,1	73,0	102,7	106,9	106,2	92,3	103,8	109,4
15	79,6	47,2	76,8	74,7	73,7	63,9	78,1	75,7
16	92,6	78,2	97,2	99,4	87,4	81,9	89,7	88,8
17	94,0	99,4	110,6	101,3	94,0	104,8	103,3	100,9
18	132,8	161,2	159,0	142,3	138,2	138,9	139,1	130,7
19	94,4	87,7	79,8	81,5	94,5	87,2	78,7	79,4
20	126,9	130,5	137,9	140,7	127,4	138,2	136,5	129,5
21	130,6	67,1	163,7	154,0	112,8	111,4	147,5	107,9
22	153,3	136,9	168,2	155,8	148,3	140,2	160,7	144,1
23	100,7	102,6	119,0	128,1	94,8	96,8	104,0	107,8
24	93,6	83,2	82,2	68,2	93,6	83,2	82,2	68,2
25	169,4	164,4	176,3	173,9	161,6	157,3	158,1	148,5
26	238,2	223,1	368,6	358,8	277,0	277,2	335,5	289,3
27	140,9	147,9	152,8	153,0	136,5	141,2	137,7	137,0
28	115,4	106,5	114,0	123,8	115,5	114,2	114,8	119,6
29	76,7	73,2	89,6	97,7	83,6	90,9	89,4	90,6
31	105,2	90,8	135,0	127,4	113,6	100,6	128,8	120,1
32	233,5	175,6	230,6	233,2	245,6	211,9	274,5	267,1
33	70,1	72,9	70,8	74,7	70,9	73,4	73,8	73,6
Područje D <i>Section D</i>	83,6	77,6	77,0	79,2	89,5	83,4	85,4	79,9
35	83,6	77,6	77,0	79,2	89,5	83,4	85,4	79,9

6.8 INDEKSI OBIMA INDUSTRIJSKE PROIZVODNJE - UKUPNO, PREMA GIG, PODRUČJIMA I OBLASTIMA KD BIH 2010
VOLUME INDICES OF INDUSTRIAL PRODUCTION - TOTAL, PER MIGs, SECTIONS AND DIVISIONS (NACE Rev.2)

	2015=100															
	2018	2019	2020	2021	I 2022	II 2022	III 2022	IV 2022	V 2022	VI 2022	VII 2022	VIII 2022	IX 2022	X 2022		
Ukupno industrija Prema GIG-u 2009.	107,4	104,4	97,9	107,4	101,5	105,4	118,7	114,8	108,7	109,6	106,8	101,0	110,6	107,7	Total industry According to MIGs 2009.	
AI Intermedijarni proizvodi	104,7	99,9	95,2	106,6	97,1	103,1	119,9	115,9	114,3	112,8	109,4	104,7	118,9	113,4	Intermediate goods	
AE Energija	107,4	102,2	96,2	99,0	108,5	97,4	97,8	94,6	84,9	81,3	84,8	81,2	78,7	80,2	Energy	
BB Kapitalni proizvodi	109,8	107,8	105,2	135,7	122,1	141,4	166,9	157,5	147,9	160,3	147,1	140,4	150,0	156,1	Capital goods	
CD Trajni proizvodi za široku potrošnju	122,0	129,4	102,5	117,7	109,4	125,7	137,4	129,4	107,7	117,7	101,9	90,3	131,2	125,2	Consumer durables	
CN Netrajni proizvodi za široku potrošnju Prema područjima i oblastima KD BIH 2010	108,7	109	99,5	100,8	88,0	94,0	110,1	109,6	106,1	107,5	107,0	98,6	107,8	99,9	Consumer non- durables According to KD BIH 2010. sections and divisions	
B Vađenje ruda i kamena	115,3	99,1	109,8	100,3	86,8	88,3	99,9	99,2	102,6	97,6	95,2	98,6	95,9	90,1	Mining and quarrying	
05 Vađenje ugljena i lignita	115,0	100,5	104,8	93,4	86,6	87,7	94,5	94,0	96,8	92,1	87,6	90,0	83,3	83,4	Mining of coal and lignite	
07 Vađenje metalnih ruda	104,8	96,6	120,3	117,6	39,4	111,7	181,7	63,7	99,5	84,0	89,0	109,2	123,6	95,8	Mining of metal ores	
08 Vađenje ostalih ruda i kamena	116,1	92	133,5	133,5	89,9	81,2	111,2	131,6	132,8	128,0	138,4	144,4	164,9	125,2	Other mining and quarrying	
C Prerađivačka industrija	107,2	86,8	97,5	109,8	99,4	108,3	125,5	121,4	116,3	118,9	113,6	106,8	120,3	116,6	Manufacturing	
10 Proizvodnja prehrambenih	102,5	95,8	105,7	109,6	106,1	105,3	124,8	121,2	113,3	111,1	118,4	127,1	118,8	116,8	Manufacture of food products	
11 Proizvodnja pića	106,6	49	95,9	96,1	66,6	65,1	89,4	91,9	108,8	120,8	118,1	125,6	94,3	68,9	Manufacture of beverages	
12 Proizvodnja duhanskih proizvoda	47,1	24,8	20,0	18,1	4,4	6,5	13,4	0,0	0,0	0,0	0,0	1,5	0,0	0,0	Manufacture of tobacco products	
13 Proizvodnja tekstila	102,4	126,5	49,0	57,0	56,4	55,9	53,7	48,9	41,7	42,5	30,4	20,5	36,6	29,8	Manufacture of textiles	
14 Proizvodnja odjeće	112,6	87,3	117,4	100,2	98,6	110,6	116,3	120,5	116,6	121,9	107,1	73,0	102,7	106,9	Manufacture of wearing apparel	
15 Proizvodnja kože i srodnih proizvoda	102,0	99,6	77,4	72,0	71,7	74,7	87,9	96,6	74,3	80,8	79,6	47,2	76,8	74,7	Manufacture of leather and related products	
16 Prerada drva i proizvoda od drva i pluta, osim namještaja; proizvodnja proizvoda od slame i pletarskih materijala	97,6	84,8	79,0	88,5	69,0	91,2	92,4	99,3	91,5	99,2	92,6	78,2	97,2	99,4	Manufacture of wood and of products of wood and cork, except furniture, manufacture of articles of straw and plaiting materials	
17 Proizvodnja papira i proizvoda od papira	95,7	110,4	95,0	107,4	113,0	99,5	117,1	96,7	110,6	114,9	94,0	99,4	110,6	101,3	Manufacture of paper and paper products	
18 Štampanje i umnožavanje snimljenih zapisa	119,3	89,4	99,1	116,3	98,6	117,9	150,6	128,6	148,6	128,8	132,8	161,2	159,0	142,3	Printing and reproduction of recorded media	
19 Proizvodnja koksa i rafiniranih naftnih proizvoda	103,5	90,2	85,0	105,4	100,9	90,9	101,2	99,4	100,5	94,6	94,4	87,7	79,8	81,5	Manufacture of coke and refined petroleum products	
20 Proizvodnja hemikalija i hemijskih proizvoda	111,2	103,9	107,4	127,6	123,5	125,1	148,3	135,7	126,0	138,9	126,9	130,5	137,9	140,7	Manufacture of chemicals and chemical products	
21 Proizvodnja osnovnih farmaceutskih proizvoda i farmaceutskih preparata	125,1	72,4	120,1	124,5	38,9	87,3	124,3	121,6	102,1	110,2	127,2	70,7	169,6	143,5	Manufacture of basic pharmaceutical products and pharmaceutical preparations	
22 Proizvodnja proizvoda od gume i plastičnih masa	128,0	87,7	119,3	142,4	126,4	136,2	155,6	156,5	153,9	160,6	153,3	136,9	168,2	155,8	Manufacture of rubber and plastic products	
23 Proizvodnja ostalih nemetalnih mineralnih proizvoda	85,7	60,9	93,1	94,7	64,9	75,1	94,0	107,1	107,6	105,9	100,7	102,6	119,0	128,1	Manufacture of other non-metallic mineral products	
24 Proizvodnja baznih metala	98,9	82	69,3	78,7	95,7	88,0	100,2	89,9	96,3	69,4	93,6	83,2	82,2	68,2	Manufacture of basic metals	

6.8 INDEKSI OBIMA INDUSTRIJSKE PROIZVODNJE - UKUPNO, PREMA GIG, PODRUČJIMA I OBLASTIMA KD BIH 2010 (nastavak)
VOLUME INDICES OF INDUSTRIAL PRODUCTION - TOTAL, PER MIGs, SECTIONS AND DIVISIONS (NACE Rev.2) (continued)

	2015=100														
	2018	2019	2020	2021	I 2022	II 2022	III 2022	IV 2022	V 2022	VI 2022	VII 2022	VIII 2022	IX 2022	X 2022	
25 Proizvodnja gotovih metalnih proizvoda, osim mašina i opreme	123,2	86	121,3	154,3	139,5	163,3	191,3	179,3	170,7	190,0	169,4	164,4	176,3	173,9	<i>Manufacture of fabricated metal products, except machinery and equipment</i>
26 Proizvodnja računara te elektroničkih i optičkih proizvoda	264,1	86,4	279,1	318,7	244,2	278,3	449,8	351,7	217,5	262,0	238,2	223,1	368,6	358,8	<i>Manufacture of computer, electronic and optical products</i>
27 Proizvodnja električne opreme	105,3	97,9	120,3	138,7	127,2	137,7	159,7	144,6	157,9	153,0	140,9	147,9	152,8	153,0	<i>Manufacture of electrical equipment</i>
28 Proizvodnja mašina i uređaja, d. n.	106,3	86,2	94,2	114,7	107,1	117,0	128,1	132,3	124,6	117,9	115,4	106,5	114,0	123,8	<i>Manufacture of machinery and equipment n.e.c.</i>
29 Proizvodnja motornih vozila, prikolica i poluprikolica	90,9	88,5	67,6	84,7	71,0	83,6	104,7	98,6	84,6	80,1	76,7	73,2	89,6	97,7	<i>Manufacture of motor vehicles, trailers and semi-trailers</i>
30 Proizvodnja ostalih prijevoznih sredstava	34,6	121,7	55,3	40,5	143,5	0,0	0,0	0,0	0,0	0,0	0,0	0,0	0,0	0,0	<i>Manufacture of other transport equipment</i>
31 Proizvodnja namještaja	124,8	81,2	104,8	119,6	112,1	127,9	140,1	131,9	110,0	120,4	105,2	90,8	135,0	127,4	<i>Manufacture of furniture</i>
32 Ostala prerađivačka industrija	186,3	68,4	228,3	247,9	255,8	267,5	280,7	307,7	291,2	261,2	233,5	175,6	230,6	233,2	<i>Other manufacturing</i>
33 Popravak i instaliranje mašina i opreme	82,8	103,8	74,4	72,1	66,7	66,0	73,1	71,3	71,3	78,2	70,1	72,9	70,8	74,7	<i>Repair and installation of machinery and equipment</i>
D Proizvodnja i snabdijevanje/ opskrba električnom energijom i plinom (osim grane 35.3)	104,5	133,3	93,5	101,4	118,1	101,9	99,4	95,0	79,7	76,7	83,6	77,6	77,0	79,2	<i>Electricity and gas supply (except group 35.3)</i>
35 Proizvodnja i snabdijevanje/ opskrba električnom energijom i plinom (osim grane 35.3)	104,5	133,3	93,5	101,4	118,1	101,9	99,4	95,0	79,7	76,7	83,6	77,6	77,0	79,2	<i>Electricity and gas supply (except group 35.3)</i>

1) Grana djelatnosti 35.3, Proizvodnja i snabdijevanje parom i klimatizacija

Group of activity 35.3, Steam and air conditioning supply

Napomena: Prethodni podaci

Note: Preliminary data

6.9 MJESEČNE STOPE PROMJENA IZRAČUNATE IZ DESEZONIRANIH INDEKSA PROMETA U INDUSTRIJI, oktobar/listopad 2022.
MONTH-ON-MONTH GROWTH RATES CALCULATED FROM SEASONALLY ADJUSTED INDICES ON TURNOVER IN INDUSTRY, October 2022

	<u>V 2022</u> IV 2022	<u>VI 2022</u> V 2022	<u>VII 2022</u> VI 2022	<u>VIII 2022</u> VII 2022	<u>IX 2022</u> VIII 2022	<u>X 2022</u> XII 2022	
Ukupno industrija Prema GIG-u 2009.	-2,7	-4,0	1,6	-3,1	5,5	-7,5	Total industry According to MIGs 2009.
AI Intermedijarni proizvodi	-1,0	-1,8	2,6	-3,3	7,3	-11,6	Intermediate goods
AE Energija	4,2	-37,3	-9,2	-1,7	17,7	-17,2	Energy
BB Kapitalni proizvodi	-3,4	-0,9	7,3	4,1	-2,8	5,3	Capital goods
CD Trajni proizvodi za široku potrošnju	-4,5	0,6	0,5	-5,4	3,7	-2,9	Consumer durables
CN Netrajni proizvodi za široku potrošnju Prema tržištima	-3,8	2,9	3,5	-6,2	2,9	-0,9	Consumer non-durables According to markets
Prodaja na domaće tržište	-4,8	-9,0	-1,9	1,7	3,9	-4,0	Domestic industrial turnover
Prodaja na strano tržište	-1,1	-0,6	3,8	-6,0	6,5	-9,8	Non-domestic industrial turnover

6.10 GODIŠNJE STOPE PROMJENA IZRAČUNATE IZ KALENDARSKI PRILAGOĐENIH INDEKSA PROMETA U INDUSTRIJI, oktobar/listopad 2022.
YEAR-ON-YEAR GROW RATES CALCULATED FROM WORKING-DAY ADJUSTED INDICES ON TURNOVER IN INDUSTRY, October 2022

	<u>VI 2022</u> VI 2021	<u>VII 2022</u> VII 2021	<u>VIII 2022</u> VIII 2021	<u>IX 2022</u> IX 2021	<u>X 2022</u> X 2021	<u>I-X 2022</u> I-X 2021	
Ukupno industrija Prema GIG-u 2009.	17,7	27,1	20,0	25,2	8,5	27,9	Total industry According to MIGs 2009.
AI Intermedijarni proizvodi	22,7	34,5	25,2	32,2	7,6	33,1	Intermediate goods
AE Energija	25,1	14,7	16,2	19,3	-12,7	43,4	Energy
BB Kapitalni proizvodi	20,3	25,5	24,8	25,8	30,7	23,4	Capital goods
CD Trajni proizvodi za široku potrošnju	-0,3	7,3	-5,6	-3,6	-6,2	4,8	Consumer durables
CN Netrajni proizvodi za široku potrošnju Prema tržištima	9,8	19,8	10,4	14,6	10,4	14,2	Consumer non-durables According to markets
Prodaja na domaće tržište	3,4	5,5	10,7	12,9	2,5	18,6	Domestic industrial turnover
Prodaja na strano tržište	28,2	44,7	28,1	34,9	12,9	35,1	Non-domestic industrial turnover

6.11 IZVORNI INDEKSI PROMETA U INDUSTRIJI-UKUPNO, PREMA GIG, oktobar/listopad 2022.
GROSS INDICES ON TURNOVER IN INDUSTRY-TOTAL, PER MIGs, October 2022

	Struktura Structure	<u>X 2022</u> Ø 2021	<u>X 2022</u> X 2021	<u>I-X 2022</u> I-X 2021	
Ukupno industrija Prema GIG-u 2009.	100,00	120,7	109,3	128,7	Total industry According to MIGs 2009.
AI Intermedijarni proizvodi	56,17	122,2	108,2	134,1	Intermediate goods
AE Energija	9,69	103,7	90,7	142,6	Energy
Kapitalni proizvodi	11,10	144,1	131,8	123,0	Capital goods
CD Trajni proizvodi za široku potrošnju	5,19	104,9	93,7	104,5	Consumer durables
CN Netrajni proizvodi za široku potrošnju Prema tržištima	17,85	115,3	110,4	114,3	Consumer non-durables According to markets
Prodaja na domaće tržište	38,49	111,3	102,5	118,6	Domestic industrial turnover
Prodaja na strano tržište	61,51	126,6	113,0	135,1	Non-domestic industrial turnover

6.12 DESEZONIRANI INDEKSI PROMETA U INDUSTRIJI - UKUPNO
SEASONALLY ADJUSTED INDICES ON TURNOVER IN INDUSTRY - TOTAL

2015=100

Godina Year	Mjesec month	Ukupno Total	Prema glavnim industrijskim grupacijama By main industrial groupings				
			Intermedijarni proizvodi Intermediate goods	Energija Energy	Kapitalni proizvodi Capital goods	Trajni proizvodi za široku potrošnju Consumer durables	Netrajni proizvodi za široku potrošnju Consumer non- durables
2019	I	117,0	112,7	129,8	121,6	147,4	115,1
	II	122,8	123,2	123,9	129,2	144,7	117,2
	III	120,9	114,6	137,6	144,8	151,6	115,3
	IV	128,8	124,7	132,0	152,1	161,5	119,0
	V	127,3	112,4	130,2	167,3	157,7	122,7
	VI	129,7	122,6	121,1	173,4	147,4	112,5
	VII	114,6	108,9	123,4	121,0	149,6	111,3
	VIII	109,0	100,4	97,1	114,4	144,9	119,0
	IX	112,9	105,3	109,0	126,4	147,2	114,7
	X	113,1	105,0	114,2	123,0	148,1	117,0
	XI	113,4	106,3	117,8	117,5	151,1	114,5
	XII	110,7	104,6	119,2	103,0	147,4	111,9
2020	I	119,2	108,9	107,4	133,3	144,3	124,1
	II	116,4	104,8	108,7	131,0	152,5	122,1
	III	102,7	93,5	121,1	115,0	134,0	119,2
	IV	90,8	88,3	102,3	92,2	114,7	94,8
	V	94,2	91,3	95,8	103,1	131,2	100,2
	VI	99,1	91,3	93,3	112,7	149,2	106,7
	VII	107,5	98,4	95,9	130,3	152,0	105,3
	VIII	108,9	100,6	92,9	131,8	145,0	102,3
	IX	110,5	98,6	96,5	136,2	156,5	111,7
	X	115,5	104,5	105,0	137,7	160,5	114,6
	XI	116,9	109,2	111,3	135,8	155,9	110,9
	XII	120,2	113,7	111,9	151,6	161,2	110,3
2021	I	115,8	109,7	112,6	139,7	162,7	109,2
	II	114,5	108,7	109,8	137,1	158,1	108,3
	III	124,3	124,3	120,5	148,4	171,4	108,5
	IV	125,4	119,7	124,2	174,7	182,5	112,3
	V	124,8	122,1	118,2	156,6	174,6	111,1
	VI	134,1	131,5	124,7	156,3	176,1	120,9
	VII	128,4	125,2	123,6	160,3	166,2	115,2
	VIII	134,3	132,9	120,0	167,0	175,7	117,3
	IX	134,6	133,1	137,6	161,0	178,1	115,5
	X	140,7	142,2	155,6	163,2	180,5	118,5
	XI	142,1	140,2	167,7	171,4	185,9	118,9
	XII	145,7	142,3	187,4	169,8	178,8	122,9
2022	I	154,3	156,8	180,5	165,3	180,8	122,8
	II	160,7	160,8	188,0	180,7	187,5	122,9
	III	170,2	170,8	195,3	186,2	184,9	126,7
	IV	172,9	170,2	238,7	195,0	183,4	133,9
	V	168,3	168,6	248,8	188,4	175,2	128,8
	VI	161,6	165,5	156,1	186,8	176,4	132,5
	VII	164,1	169,9	141,8	200,5	177,3	137,1
	VIII	159,0	164,2	139,4	208,7	167,8	128,6
	IX	167,7	176,3	164,1	202,8	174,0	132,3
	X	155,1	155,8	135,9	213,6	169,0	131,0

6.13 KALENDARSKI PRILAGOĐENI INDEKSI PROMETA U INDUSTRIJI- UKUPNO
WORKING-DAY ADJUSTED INDICES ON TURNOVER IN INDUSTRY - TOTAL

2015=100

Godina Year	Mjesec month	Ukupno Total	Prema glavnim industrijskim grupacijama By main industrial groupings				
			Intermedijarni proizvodi Intermediate goods	Energija Energy	Kapitalni proizvodi Capital goods	Trajni proizvodi za široku potrošnju Consumer durables	Netrajni proizvodi za široku potrošnju Consumer non- durables
2019	I	103,3	101,4	129,8	99,8	141,8	94,0
	II	113,7	115,0	123,9	122,0	141,8	99,2
	III	123,1	118,0	137,6	156,7	151,4	113,7
	IV	134,3	131,3	132,0	169,2	163,5	116,8
	V	128,2	113,8	130,2	193,5	164,3	118,7
	VI	136,1	129,0	121,1	219,3	148,7	120,1
	VII	118,6	114,9	123,4	117,2	151,1	116,6
	VIII	107,1	97,9	97,1	99,2	134,8	126,9
	IX	117,1	109,0	109,0	130,8	151,9	121,7
	X	120,0	111,2	114,2	133,8	164,8	120,7
	XI	113,6	105,9	117,8	118,2	165,2	115,9
	XII	104,1	90,5	119,2	93,3	150,1	124,0
2020	I	105,9	100,7	107,4	116,0	144,4	102,7
	II	106,6	99,0	108,7	126,2	155,9	104,1
	III	108,0	98,6	121,1	116,7	116,5	118,6
	IV	92,9	91,2	102,3	89,1	85,3	91,7
	V	93,7	89,9	95,8	99,4	110,8	95,1
	VI	107,9	98,0	93,3	120,5	152,1	115,4
	VII	110,4	102,9	95,9	126,3	159,8	110,9
	VIII	105,3	99,4	92,9	120,5	139,6	108,2
	IX	117,3	105,8	96,5	147,7	171,7	118,4
	X	120,9	109,2	105,0	157,4	185,7	118,6
	XI	116,8	107,8	111,3	146,1	176,8	111,8
	XII	114,8	98,1	111,9	144,7	172,1	122,0
2021	I	101,9	97,9	112,6	120,7	157,9	90,2
	II	104,1	99,5	109,8	129,1	153,2	91,6
	III	130,2	134,2	120,5	154,1	165,9	107,4
	IV	131,1	126,8	124,2	184,2	174,4	109,1
	V	123,8	123,3	118,2	155,5	163,9	104,9
	VI	143,6	141,0	124,7	165,8	180,6	133,4
	VII	130,9	128,4	123,6	155,7	160,6	122,4
	VIII	132,0	131,0	120,0	151,9	160,4	123,3
	IX	141,6	141,1	137,6	168,1	185,3	122,1
	X	145,2	145,3	155,6	181,6	194,1	122,3
	XI	142,0	137,4	167,7	179,5	201,1	119,9
	XII	137,5	123,2	187,4	158,5	180,2	135,5
2022	I	138,0	141,4	180,5	138,6	168,0	101,1
	II	148,8	152,5	188,0	169,8	187,1	103,5
	III	176,3	187,8	195,3	193,2	194,9	125,3
	VI	180,8	183,4	238,7	209,1	192,9	131,1
	V	170,4	171,3	248,8	189,8	170,4	121,6
	VI	169,1	173,0	156,1	199,6	180,1	146,5
	VII	166,3	172,7	141,8	195,3	172,3	146,7
	VIII	158,4	164,0	139,4	189,6	151,4	136,1
	IX	177,4	186,5	164,1	211,5	178,7	139,9
	X	157,6	156,3	135,9	237,4	182,0	135,1

6.14 IZVORNI INDEKSI PROMETA U INDUSTRIJI - UKUPNO
GROSS INDUSTRIAL TURNOVER INDEX - TOTAL

2015=100

Godina Year	Mjesec month	Ukupno Total	Prema glavnim industrijskim grupacijama By main industrial groupings				
			Intermedijarni proizvodi Intermediate goods	Energija Energy	Kapitalni proizvodi Capital goods	Trajni proizvodi za široku potrošnju Consumer durables	Netrajni proizvodi za široku potrošnju Consumer non- durables
2019	I	103,5	101,6	129,8	100,6	141,8	94,4
	II	113,7	115,0	123,9	122,0	141,8	99,2
	III	123,4	118,6	137,6	150,8	151,4	111,5
	IV	133,2	129,8	132,0	171,9	163,5	117,8
	V	128,5	114,1	130,2	195,0	164,3	119,1
	VI	134,9	127,6	121,1	210,5	148,7	117,7
	VII	119,4	115,8	123,4	119,7	151,1	118,0
	VIII	107,0	97,8	97,1	98,9	134,8	126,6
	IX	116,7	108,5	109,0	129,5	151,9	121,1
	X	120,8	112,1	114,2	136,6	164,8	122,0
	XI	113,0	105,1	117,8	116,1	165,2	114,9
	XII	103,8	90,0	119,2	92,4	150,1	123,2
2020	I	106,2	101,0	107,4	116,9	144,4	103,1
	II	106,0	98,2	108,7	123,9	155,9	103,1
	III	110,2	101,2	121,1	118,4	116,5	119,7
	IV	91,7	89,7	102,3	90,5	85,3	92,4
	V	93,1	89,1	95,8	97,9	110,8	94,1
	VI	108,4	98,6	93,3	122,2	152,1	116,3
	VII	111,2	103,8	95,9	129,1	159,8	112,3
	VIII	104,4	98,2	92,9	117,2	139,6	106,4
	IX	117,8	106,4	96,5	149,8	171,7	119,3
	X	120,8	109,0	105,0	156,8	185,7	118,4
	XI	116,2	107,1	111,3	143,3	176,8	110,7
	XII	115,3	98,7	111,9	146,8	172,1	123,0
2021	I	101,3	97,2	112,6	118,3	157,9	89,2
	II	104,1	99,5	109,8	129,1	153,2	91,6
	III	131,3	135,5	120,5	156,4	165,9	108,3
	IV	131,0	126,7	124,2	186,9	174,4	109,9
	V	124,0	123,6	118,2	156,6	163,9	105,3
	VI	144,1	141,6	124,7	168,3	180,6	134,3
	VII	130,8	128,3	123,6	155,1	160,6	122,2
	VIII	131,9	130,9	120,0	151,3	160,4	123,0
	IX	142,1	141,7	137,6	170,5	185,3	123,0
	X	144,2	144,1	155,6	176,1	194,1	120,4
	XI	142,3	137,7	167,7	180,8	201,1	120,3
	XII	138,9	124,8	187,4	165,0	180,2	138,4
2022	I	138,0	141,4	180,5	138,6	168,0	101,1
	II	148,8	152,5	188,0	169,8	187,1	103,5
	III	178,4	190,4	195,3	196,1	194,9	126,3
	VI	178,8	180,9	238,7	206,8	192,9	130,4
	V	170,4	171,3	248,8	189,8	170,4	121,6
	VI	169,6	173,6	156,1	202,6	180,1	147,6
	VII	165,9	172,3	141,8	193,1	172,3	145,8
	VIII	159,2	164,9	139,4	193,9	151,4	137,9
	IX	177,9	187,0	164,1	214,7	178,7	141,0
	X	156,6	155,1	135,9	230,4	182,0	133,0

7.1 INDEKSI IZDATIH/IZDANIH ODOBRENJA ZA GRAĐENJE, novembar/studeni 2022.

INDICES OF BUILDING PERMITS ISSUED, November 2022

	<u>XI 2022</u> Ø 2021	<u>XI 2022</u> XI 2021	<u>I - XI 2022</u> I - XI 2021	
UKUPNO	99,4	106,4	103,8	TOTAL
Objekti visokogradnje	92,0	97,2	105,3	Buildings
Stambene zgrade	95,3	98,4	111,7	Residential buildings
Nestambene zgrade	85,0	94,5	91,6	Non-residential buildings
Objekti niskogradnje	122,8	137,0	99,1	Civil engineering

7.2 INDEKSI PREDVIĐENIH STANOVA

INDICIES OF PLANNED DWELLINGS

	<u>XI 2022</u> Ø 2021	<u>XI 2022</u> XI 2021	<u>I - XI 2022</u> I - XI 2021	
Broj	120,7	113,1	120,6	Number
Korisna površina	103,7	86,6	122,3	Useful floor area

7.3 IZDATA/IZDANA ODOBRENJA ZA GRAĐENJE PREMA VRSTI RADOVA, novembar/studeni 2022.

BUILDING PERMITS ISSUED BY TYPE OF WORKS, November 2022

Vrsta radova	Ukupno Total	Objekti visokogradnje Buildings	Objekti niskogradnje Civil engineering	Type of works
UKUPNO	249	175	74	TOTAL
Novogradnja	216	146	70	New construction
Dogradnja/Nadogradnja	15	15	-	Upgrade/extension
Obnavljanje starih urušenih zgrada	3	3	-	Renewal of old, ruinous or abandoned buildings
Prenamjena nestambenog prostora u nove stanove	1	1	-	Conversion of non-residential space into new dwellings
Ostale prenamjene prostora u zgradama	6	6	-	Other conversion of space in buildings
Ostale rekonstrukcije	8	4	4	Other reconstruction

7.4 STANOV I U OBJEKTIMA VISOKOGRADNJE ZA KOJA SU IZDATA/IZDANA ODOBRENJA ZA GRAĐENJE PREMA VRSTI ZGRADA,
RADOVA I BROJU SOBA, novembar/studeni 2022.

DWELLINGS IN BULDINGS FOR WHICH PERMITS WERE ISSUED, BY TYPE OF BUILDINGS,
TYPE OF WORKS AND NUMBER OF ROOMS, November 2022

	Broj stanova Number of dwellings	Korisna površina, m ² Useful floor area, m ²	Stanovi prema broju soba Dwellings by number of rooms					
			1-sobni 1 room	2-sobni 2 rooms	3-sobni 3 rooms	4-sobni 4 rooms	5-sobni i višesobni 5 or more rooms	
UKUPNO	397	31.529	68	151	74	58	46	TOTAL
Stanovi u novim zgradama	380	30.284	64	145	73	54	44	Dwellings in new construction
Stambene zgrade	378	30.045	63	145	73	54	43	Residential buildings with:
Sa jednim stanom	97	14.768	6	11	19	27	34	One dwelling
Sa dva stana ili više stanova	281	15.277	57	134	54	27	9	Two or more dwellings
Nestambene zgrade	2	239	1	-	-	-	1	Non-residential buildings
Stanovi dobijeni dogradnjom/ nadogradnjom	15	1.040	3	6	1	4	1	Dwellings obtained by upgrade/extension
Stanovi dobijeni obnavljanjem starih urušenih zgrada	1	165	-	-	-	-	1	Dwellings obtained by renewal of old, ruinous or abandoned buildings
Stanovi dobijeni prenamjenom nestambenog prostora	1	40	1	-	-	-	-	Dwellings obtained by conversion of non-residential space

8.1 CESTOVNI PRIJEVOZ ROBE I PUTNIKA, III tromjesečje 2022. godine
ROAD TRANSPORT OF GOODS AND PASSENGERS, 3rd quarter 2022

	III tromjesečje 3 rd quarter 2022	I - IX 2022	Index <u>VII-IX 2022</u> IV-VI 2022	Index <u>VII-IX 2022</u> VII-IX 2021	Index <u>I - IX 2022</u> I - IX 2021	
CESTOVNI PRIJEVOZ ROBE <i>ROAD FREIGHT TRANSPORT</i>						
Pređeni kilometri vozila, 000	109.448	322.198	100,6	100,8	102,0	<i>Vehicle-kilometers, 000</i>
Prevezena roba, 000 t	1.617	4.633	104,5	103,3	104,1	<i>Goods carried, 000 t</i>
Tonski kilometri, 000	800.776	2.325.719	101,3	103,3	105,2	<i>Tonne-kilometers, 000</i>
CESTOVNI PRIJEVOZ PUTNIKA <i>ROAD PASSENGER TRANSPORT</i>						
Pređeni kilometri vozila, 000	13.094	36.562	102,8	118,4	128,9	<i>Vehicle-kilometers, 000</i>
Prevezeni putnici, 000	1.552	4.582	100,1	105,7	117,8	<i>Passengers carried, 000</i>
Putnički kilometri, 000	277.706	730.351	113,1	130,2	143,0	<i>Passenger-kilometers, 000</i>
GRADSKO - PRIGRADSKI PRIJEVOZ <i>URBAN - SUBURBAN TRANSPORT</i>						
Pređeni kilometri vozila ukupno, 000	6.162	17.464	107,9	113,1	103,1	<i>Total vehicle-kilometers, 000</i>
Tramvaji	203	693	82,5	49,8	51,8	<i>Trams (street-cars)</i>
Autobusi	5.651	15.813	110,0	119,3	107,9	<i>Buses</i>
Trolejbusi	308	958	93,9	101,7	101,3	<i>Trolleybuses</i>
Prevezeni putnici, 000	15.480	52.042	84,0	83,6	89,0	<i>Passengers carried, 000</i>
Tramvaji	6.549	22.032	84,4	91,2	95,3	<i>Trams (street-cars)</i>
Autobusi	7.515	25.247	83,5	87,7	95,4	<i>Buses</i>
Trolejbusi	1.416	4.763	84,4	51,3	53,6	<i>Trolleybuses</i>

Napomena: Prethodni podaci

Note: Preliminary data

PRIJEVOZ I SKLADIŠTENJE
TRANSPORT AND STORAGE

8.2 PROMET U PRIJEVOZIM I SKLADIŠNIM DJELATNOSTIMA - SEZONSKI I KALENDARSKI PRILAGOĐENI INDEKSI UKUPNOG PROMETA, III tromjesečje 2022.
TURNOVER OF TRANSPORTATION AND STORAGE ACTIVITIES - SEASONALLY AND WORKING-DAY ADJUSTED TOTAL TURNOVER INDICES, 3rd quarter 2022

	Kalendarski prilagođeni podaci <i>Working-day adjusted data</i>		Sezonski prilagođeni podaci <i>Seasonally adjusted data</i>		
	<u>VII-IX 2022</u> Ø 2015	<u>VII-IX 2022</u> VII-IX 2021	<u>VII-IX 2022</u> Ø 2015	<u>VII-IX 2022</u> IV-VI 2022	
UKUPNO PRIJEVOZ I SKLADIŠTENJE	159,7	126,6	152,6	102,7	<i>TOTAL TRANSPORTATION AND STORAGE</i>
Kopneni prijevoz i cjevovodni transport	158,9	128,9	154,6	103,6	<i>Land transport and transport via pipelines</i>
Zračni prijevoz	z	z	z	z	<i>Air transport</i>
Skladištenje i pomoćne djelatnosti u prijevozu	165,2	117,3	145,0	98,8	<i>Warehousing and support activities for transportation</i>

8.3 PROMET U PRIJEVOZIM I SKLADIŠNIM DJELATNOSTIMA - IZVORNI, NEPRILAGOĐENI INDEKSI UKUPNOG PROMETA, III tromjesečje 2022.
TURNOVER OF TRANSPORTATION AND STORAGE ACTIVITIES - GROSS, UNADJUSTED TOTAL TURNOVER INDICES, 3rd quarter 2022

	<u>VII-IX 2022</u> Ø 2015	<u>VII-IX 2022</u> VII-IX 2021	<u>I-IX 2022</u> I-IX 2021	<u>VII-IX 2022</u> IV-VI 2022	
UKUPNO PRIJEVOZ I SKLADIŠTENJE	159,7	126,6	127,4	105,4	<i>TOTAL TRANSPORTATION AND STORAGE</i>
Kopneni prijevoz i cjevovodni transport	158,9	128,9	127,2	102,8	<i>Land transport and transport via pipelines</i>
Zračni prijevoz	z	z	z	z	<i>Air transport</i>
Skladištenje i pomoćne djelatnosti u prijevozu	165,2	117,3	129,1	118,1	<i>Warehousing and support activities for transportation</i>

9.1 IZVOZ I UVOZ PO MJESECIMA TOKOM/TJEEKOM 2022.
EXPORTS & IMPORTS IN 2022 BY MONTHS

	Izvoz Exports			Uvoz Imports			Trgovinski bilans u 000 KM Balance of Trade in 000 KM	Pokrivenost uvoza izvozom u procentima The Cover of imports by exports in percent
	000 KM	lančani indeksi Chain indices	struktura u % Structure in %	000 KM	lančani indeksi Chain indices	struktura u % Structure in %		
Ukupno Total	10.162.433	-	100,0	16.938.686	-	100,0	-6.776.253	60,0
I	929.026	-	9,1	1.257.654	-	7,4	-328.628	73,9
II	918.063	98,8	9,0	1.475.103	117,3	8,7	-557.040	62,2
III	1.075.554	117,2	10,6	1.756.657	119,1	10,4	-681.103	61,2
IV	1.102.412	102,5	10,8	1.697.113	96,6	10,0	-594.701	65,0
V	1.068.372	96,9	10,5	1.752.110	103,2	10,3	-683.738	61,0
VI	1.027.296	96,2	10,1	1.858.704	106,1	11,0	-831.408	55,3
VII	971.181	94,5	9,6	1.771.810	95,3	10,5	-800.629	54,8
VIII	927.121	95,5	9,1	1.716.380	96,9	10,1	-789.259	54,0
IX	1.126.432	121,5	11,1	1.883.666	109,7	11,1	-757.234	59,8
X	1.016.976	90,3	10,0	1.769.489	93,9	10,4	-752.513	57,5

9.2 IZVOZ FEDERACIJE BOSNE I HERCEGOVINE PO PODRUČJIMA KLASIFIKACIJE DJELATNOSTI KD BiH 2010
EXPORTS OF FEDERATION OF BOSNIA AND HERZEGOVINA ACCORDING TO SECTIONS OF NACE Rev. 2

	X 2022		X 2022	X 2022	I - X 2022		I - X 2022	
	000 KM	000 EUR	IX 2022	X 2021	000 KM	000 EUR	I - X 2021	
Ukupno	1.016.976	519.972	90,3	110,5	10.162.433	5.195.970	132,9	Total
A Poljoprivreda, šumarstvo i ribolov	11.233	5.743	176,0	136,7	72.324	36.979	102,0	Agriculture, forestry and fishing
B Vađenje ruda i kamena	20.401	10.431	109,7	412,8	95.744	48.953	241,3	Mining and quarrying
C Prerađivačka industrija	914.431	467.541	89,7	112,1	8.973.770	4.588.216	131,8	Manufacturing
D Proizvodnja i snabdijevanje električnom energijom, gasom/ plinom, parom i klimatizacija	36.429	18.626	75,0	83,0	547.308	279.834	171,0	Electricity, gas, steam and air conditioning supply
Ostalo	34.448	17.613	103,3	72,9	435.031	222.428	108,1	Other
Nerazvrstano po kategorijama	34	17	103,0	485,7	38.256	19.560	-	Unclassified according to category

9.3 UVOZ FEDERACIJE BOSNE I HERCEGOVINE PO PODRUČJIMA KLASIFIKACIJE DJELATNOSTI KD BiH 2010
IMPORTS OF FEDERATION OF BOSNIA AND HERZEGOVINA ACCORDING TO SECTIONS OF NACE Rev. 2

	X 2022		X 2022	X 2022	I - X 2022		I - X 2022	
	000 KM	000 EUR	IX 2022	X 2021	000 KM	000 EUR	I - X 2021	
Ukupno	1.769.489	904.725	93,9	124,3	16.938.686	8.660.613	139,6	Total
A Poljoprivreda, šumarstvo i ribolov	54.203	27.714	90,2	121,8	521.570	266.675	132,8	Agriculture, forestry and fishing
B Vađenje ruda i kamena	73.976	37.823	87,2	154,4	905.824	463.140	210,4	Mining and quarrying
C Prerađivačka industrija	1.613.596	825.019	96,5	122,3	15.191.181	7.767.127	136,1	Manufacturing
D Proizvodnja i snabdijevanje električnom energijom, gasom/ plinom, parom i klimatizacija	20.331	10.395	34,2	329,4	194.552	99.473	222,6	Electricity, gas, steam and air conditioning supply
Ostalo	7.383	3.775	106,7	120,8	74.168	37.921	113,3	Other
Nerazvrstano po kategorijama	-	-	-	-	51.391	26.276	-	Unclassified according to category

Izvor: Baza podataka Uprave za indirektno/heizravno oporezivanje BiH.

Source: Indirect Taxation Authority of BiH database.

Prethodni podaci

Previous data

9.4 IZVOZ PO SEKTORIMA I ODSJECIMA SMTK - Rev. 4
EXPORTS BY SECTIONS AND DIVISIONS OF SITC Rev. 4

	X 2022		X 2022	X 2022	I - X 2022		I - X 2022	
	000 KM	000 EUR	IX 2022	X 2021	000 KM	000 EUR	I - X 2021	
Ukupno	1.016.976	519.972	90,3	110,5	10.162.433	5.195.969	132,9	Total
0 Hrana i žive životinje	37.760	19.306	102,7	92,8	346.965	177.400	102,1	Food and live animals
00 Žive životinje	25	13	89,3	45,5	275	141	88,7	Live animals
01 Meso i mesne prerađevine	8.295	4.241	95,1	88,3	95.742	48.952	104,7	Meat and meat preparations
02 Mlijeko, mliječne prerađevine i jaja	7.242	3.703	118,0	145,7	58.660	29.992	104,7	Dairy products and birds' eggs
03 Ribe, vodozemci i njihove prerađevine	3.182	1.627	118,1	179,4	22.628	11.570	128,2	Fish, crustaceans, molluscs, prepar. of
04 Žitarice i proizvodi od žitarica	5.438	2.780	101,5	101,9	52.838	27.016	128,6	Cereals and cereal preparations
05 Voće i povrće	9.927	5.076	95,1	73,5	77.894	39.827	80,2	Vegetables and fruit
06 Šećer, šećerne prerađevine i med	52	27	16,7	130,0	864	442	90,6	Sugar, sugar preparations and honey
07 Kafa, čaj, kakao i začini	1.703	871	114,7	48,2	17.767	9.084	100,1	Coffee, tea, cocoa, spices
08 Hrana za životinje	262	134	62,8	64,7	5.530	2.827	119,3	Feeding stuff for animals
09 Ostali jestivi proizvodi	1.634	835	139,8	96,9	14.767	7.550	115,0	Miscellaneous edible products
1 Pića i duhan	3.769	1.927	62,3	84,9	49.345	25.230	113,2	Beverages and tobacco
11 Pića	2.913	1.489	67,1	89,1	43.770	22.379	116,4	Beverages
12 Duhan i proizvodi od duhana	856	438	50,0	73,4	5.575	2.850	92,8	Tobacco and tobacco manufactures
2 Sirove materije nejestive, osim goriva	62.320	31.864	110,9	87,0	666.580	340.817	107,3	Inedible raw materials, except fuel
21 Sirove kože i sirovo krzno	2.157	1.103	93,5	121,8	20.398	10.429	87,9	Hides, skins and furskins, raw
22 Uljano sjemenje i plodovi	24	12	141,2	300,0	318	163	113,6	Oil seeds and oleaginous fruits
23 Sirovi i sintetički kaučuk	9	5	40,9	-	81	41	162,0	Crude rubber
24 Drvo i pluta	24.068	12.306	117,6	107,1	219.850	112.408	108,1	Cork and wood
25 Celuloza i papirni otpaci	502	257	77,8	86,1	6.809	3.481	151,2	Pulp and waste paper
26 Sirova tekstilna vlakna i njihovi otpaci	15	8	19,5	53,6	467	239	326,6	Crude textile fibres and their wastes
27 Prirodna đubriva i minerali osim goriva	8.799	4.499	112,4	130,2	65.747	33.616	143,8	Crude fertilizers and minerals ex. fuels
28 Metalne rude i otpaci od metala	25.644	13.112	106,1	65,4	342.702	175.221	102,5	Metalliferous ores and metal scrap
29 Sirovine biljne i životinjske, ostale	1.102	563	168,2	130,7	10.208	5.219	104,0	Crude animal and vegetable materials
3 Mineralna goriva, maziva i srodni proizvodi	93.690	47.903	89,0	112,8	1.076.274	550.290	191,5	Mineral fuels, lubricants and similar products
32 Ugalj, koks i briketi	50.272	25.704	100,6	138,7	470.864	240.749	216,1	Coal, coke and briquettes
33 Nafta i derivati od nafte	6.805	3.479	101,1	234,5	57.833	29.570	239,5	Petroleum and petroleum products
34 Prirodni i industrijski gas	184	94	-	707,7	269	138	-	Gas, natural and manufactured
35 Električna energija	36.429	18.626	75,0	83,0	547.308	279.834	171,0	Electricity
4 Ulja, masti i voskovi životinjskog ili biljnog porijekla	90	46	64,7	132,4	964	493	172,1	Edible oil, lard and wax of animal or plant origin
41 Životinjska ulja i masti	54	28	39,7	186,2	626	320	190,9	Animal oils and fats
42 Biljna ulja i masti, sirova i rafinirana	-	-	-	-	298	152	129,6	Vegetable fats, oils, crude and refined
43 Prerađena biljna i životinjska ulja i masnoće	36	18	-	-	40	20	-	Processed animal or vegetable fats and oils
5 Hemijski/Kemijski proizvodi	82.706	42.287	97,6	143,0	666.901	340.981	133,2	Chemical products
51 Organske hemikalije/kemikalije	2.370	1.212	105,7	103,7	28.670	14.659	113,9	Organic chemicals
52 Anorganske hemikalije/kemikalije	45.935	23.486	106,6	244,3	320.195	163.713	167,9	Inorganic chemicals
53 Boje i štavila	1.008	515	78,2	94,2	15.315	7.830	109,4	Dyeing, tanning, colouring materials
54 Medicinski i farmaceutski proizvodi	9.004	4.604	80,0	58,7	58.111	29.712	82,7	Medical and pharmaceutical products
55 Toaletni proizvodi i proizvodi za čišćenje	3.623	1.852	97,0	142,4	33.770	17.266	102,7	Toilet, cleaning and perfume materials

9.4 IZVOZ PO SEKTORIMA I ODSJECIMA SMTK - Rev. 4 (nastavak)
EXPORTS BY SECTIONS AND DIVISIONS OF SITC Rev. 4 (continued)

	X 2022		X 2022	X 2022	I - X 2022		I - X 2022	
	000 KM	000 EUR	IX 2022	X 2021	000 KM	000 EUR	I - X 2021	
56 Vještačka đubriva	367	188	127,4	180,8	3.390	1.733	304,0	Processed fertilizers
57 Plastične mase u primarnim oblicima	838	428	82,6	139,2	12.222	6.249	136,6	Plastics in primary forms
58 Plastične mase, ne-primarni oblici	12.026	6.149	90,4	107,8	135.399	69.228	127,5	Plastics in non-primary forms
59 Ostale hemikalije/kemikalije	7.535	3.853	88,8	129,0	59.829	30.590	116,4	Chemicals, n.e.s.
6 Industrijski proizvodi, razvrstani uglavnom po vrsti sirovina	305.383	156.140	83,2	107,4	3.249.065	1.661.221	150,9	Industrial products, classified mostly by raw material
61 Koža, krzno i proizvodi od kože i krzna	4.854	2.482	112,1	151,3	42.711	21.838	130,3	Leather, products of, dressed furskins
62 Guma i gumeni proizvodi	782	400	126,9	111,4	5.483	2.803	113,7	Rubber manufactures, n.e.s.
63 Proizvodi od drveta, osim namještaja	17.741	9.071	98,1	120,8	167.578	85.681	126,3	Wood manufactures (excl. furniture)
64 Papir, ljepenka i ostali slični proizvodi	23.466	11.998	69,5	105,5	267.775	136.911	137,7	Paper, paperboard and articles thereof
65 Predivo, tkanine i tekstilni proizvodi	6.598	3.374	100,9	152,5	56.282	28.777	123,7	Textile yarn, fabrics, made-up articles
66 Proizvodi od nemetalnih minerala	24.744	12.651	104,4	135,4	194.247	99.317	142,4	Non-metallic mineral manufactures
67 Željezo i čelik	57.389	29.343	111,3	102,9	450.282	230.226	97,9	Iron and steel
68 Obojeni metali	60.182	30.771	51,8	74,4	1.053.620	538.707	236,6	Non-ferrous metals
69 Metalni proizvodi	109.627	56.051	97,8	130,1	1.011.087	516.961	144,2	Manufactures of metals
7 Mašine/Strojevi i transportna sredstva	198.235	101.356	100,7	126,3	1.816.279	928.649	123,2	Machinery and transport equipment
71 Pogonske mašine i oprema	24.042	12.292	98,8	138,8	205.113	104.873	102,9	Power-generating enginery, equipment
72 Mašine specijaliz. za određ. industrije	12.742	6.515	96,3	116,5	123.732	63.263	130,4	Machines special. for partic. industries
73 Mašine za obradu metala	5.392	2.757	87,2	122,3	52.868	27.031	147,9	Metal working machinery
74 Ostale industrijske mašine i dijelovi	43.265	22.121	111,8	121,4	382.520	195.579	114,4	Other industrial machinery and parts of
75 Kancelarijske mašine i mašine za automatsku obradu podataka	1.874	958	78,2	168,5	14.010	7.163	153,1	Office machines and automatic data processing machines
76 Telekomunikacijski aparati i aparati za snimanje zvuka	1.301	665	116,2	126,3	6.826	3.490	87,6	Telecommunications and sound recording apparatus
77 Električne mašine, aparati i uređaji	64.252	32.852	93,9	114,3	650.649	332.672	129,3	Electrical machinery, appliances, parts
78 Drumska vozila	44.827	22.920	107,0	151,3	375.387	191.932	130,9	Road vehicles
79 Ostala transportna vozila	540	276	99,3	87,7	5.174	2.645	155,0	Other transport equipment
8 Razni industrijski proizvodi	232.776	119.016	85,1	105,2	2.251.133	1.150.986	115,6	Miscellaneous industrial goods
81 Montažne zgrade, sanitarni, rasvjetni i grijajući uređaji	24.547	12.551	100,3	157,8	220.238	112.606	148,9	Fabricated buildings; sanitary, heating, lighting equipment
82 Namještaj i njegovi dijelovi	67.294	34.407	96,8	94,2	661.051	337.990	104,0	Furniture and furnishings
83 Torbe, tašne, neseseri i slični proizvodi	1.862	952	139,4	215,0	13.148	6.722	117,2	Travel goods, handbags and similar
84 Odjeća	39.773	20.336	110,6	116,0	333.815	170.677	110,6	Clothing
85 Obuća	25.668	13.124	102,1	105,8	237.776	121.573	119,1	Footwear
87 Naučni i kontrolni instrumenti	5.978	3.057	110,2	181,5	48.049	24.567	170,7	Scientific and controlling instruments
88 Fotografski i optički proizvodi, satovi	51	26	242,9	18,8	239	122	40,0	Photo and optical equipment; watches
89 Ostali industrijski proizvodi	67.603	34.565	60,5	94,9	736.817	376.729	118,3	Miscellaneous manufactured articles
9 Proizvodi, nerazvrstani po kategorijama	247	126	748,5	280,7	38.927	19.903	-	Products and transactions, unclassified

Izvor: Baza podataka Uprave za indirektno/neizravno oporezivanje BiH.

Source: Indirect Taxation Authority of BiH database.

Prethodni podaci

Previous data

9.5 UVOZ PO SEKTORIMA I ODSJECIMA SMTK - Rev. 4
IMPORTS BY SECTIONS AND DIVISIONS OF SITC Rev. 4

	X 2022		X 2022	X 2022	I - X 2022		I - X 2022	
	000 KM	000 EUR	IX 2022	X 2021	000 KM	000 EUR	I - X 2021	
Ukupno	1.769.489	904.725	93,9	124,3	16.938.686	8.660.613	139,6	Total
0 Hrana i žive životinje	180.818	92.451	94,2	120,4	1.687.725	862.920	122,5	Food and live animals
00 Žive životinje	3.991	2.041	122,3	108,7	39.835	20.367	98,3	Live animals
01 Meso i mesne prerađevine	28.969	14.812	93,0	128,4	267.080	136.556	130,1	Meat and meat preparations
02 Mlijeko, mliječne prerađevine i jaja	19.927	10.189	101,5	158,5	187.566	95.901	122,3	Dairy products and birds' eggs
03 Ribe, vodozemci i njihove prerađevine	4.551	2.327	87,0	90,3	67.181	34.349	139,4	Fish, crustaceans, molluscs, prepar. of
04 Žitarice i proizvodi od žitarica	32.131	16.428	86,4	124,7	284.779	145.605	136,1	Cereals and cereal preparations
05 Voće i povrće	23.804	12.171	102,1	100,7	250.480	128.068	106,4	Vegetables and fruit
06 Šećer, šećerne prerađevine i med	4.936	2.524	94,4	114,8	40.637	20.777	120,2	Sugar, sugar preparations and honey
07 Kafa, čaj, kakao i začini	24.948	12.756	88,1	108,0	214.578	109.712	118,8	Coffee, tea, cocoa, spices
08 Hrana za životinje	7.731	3.953	106,4	119,8	67.899	34.716	120,5	Feeding stuff for animals
09 Ostali jestivi proizvodi	29.830	15.252	94,9	129,2	267.690	136.868	124,3	Miscellaneous edible products
1 Pića i duhan	40.810	20.866	104,3	126,7	396.302	202.626	124,3	Beverages and tobacco
11 Pića	29.802	15.238	99,3	119,8	311.543	159.289	120,9	Beverages
12 Duhan i proizvodi od duhana	11.008	5.628	121,0	149,7	84.759	43.337	138,8	Tobacco and tobacco manufactures
2 Sirove materije nejestive, osim goriva	27.545	14.084	106,8	145,4	240.386	122.907	146,2	Inedible raw materials, except fuel
21 Sirove kože i sirovo krzno	1.594	815	98,2	107,5	17.306	8.848	105,8	Hides, skins and furskins, raw
22 Uljano sjemenje i plodovi	855	437	134,6	94,2	8.082	4.132	114,6	Oil seeds and oleaginous fruits
23 Sirovi i sintetički kaučuk	293	150	98,3	126,3	2.259	1.155	133,9	Crude rubber
24 Drvo i pluta	13.164	6.731	109,1	203,3	101.376	51.833	210,0	Cork and wood
25 Celuloza i papirni otpaci	540	276	32,4	68,7	9.301	4.756	166,5	Pulp and waste paper
26 Sirova tekstilna vlakna i njihovi otpaci	1.273	651	157,9	109,9	11.362	5.809	109,5	Crude textile fibres and their wastes
27 Prirodna đubriva i minerali osim goriva	1.853	947	90,3	79,9	22.672	11.592	115,6	Crude fertilizers and minerals ex. fuels
28 Metalne rude i otpaci od metala	5.173	2.645	147,8	225,3	42.499	21.729	130,1	Metalliferous ores and metal scrap
29 Sirovine biljne i životinjske, ostale	2.800	1.432	88,7	85,1	25.529	13.053	112,1	Crude animal and vegetable materials
3 Mineralna goriva, maziva i srodni proizvodi	337.074	172.343	92,4	167,5	3.167.373	1.619.452	195,4	Mineral fuels, lubricants and similar products
32 Ugalj, koks i briketi	68.198	34.869	89,0	151,2	795.299	406.630	221,7	Coal, coke and briquettes
33 Nafta i derivati od nafte	236.624	120.984	108,7	165,2	2.009.164	1.027.269	189,0	Petroleum and petroleum products
34 Prirodni i industrijski gas	11.921	6.095	108,0	178,0	168.358	86.080	150,8	Gas, natural and manufactured
35 Električna energija	20.331	10.395	34,2	329,4	194.552	99.473	222,6	Electricity
4 Ulja, masti i voskovi životinjskog ili biljnog porijekla	8.031	4.106	79,6	110,3	82.025	41.939	119,0	Edible oil, lard and wax of animal or plant origin
41 Životinjska ulja i masti	925	473	122,2	345,1	5.389	2.755	222,9	Animal oils and fats
42 Biljna ulja i masti, sirova i rafinirana	6.903	3.529	84,3	103,4	70.769	36.184	110,3	Vegetable fats, oils, crude and refined
43 Prerađena biljna i životinjska ulja i masnoće	203	104	17,7	59,4	5.867	3.000	249,0	Processed animal or vegetable fats and oils
5 Hemijski/Kemijski proizvodi	196.238	100.335	96,5	107,0	1.937.331	990.542	118,8	Chemical products
51 Organske hemikalije/kemikalije	8.021	4.101	109,4	132,1	76.890	39.313	141,0	Organic chemicals
52 Anorganske hemikalije/kemikalije	5.401	2.761	88,9	139,7	52.231	26.705	194,1	Inorganic chemicals
53 Boje i štavila	11.698	5.981	102,5	111,3	118.891	60.788	113,1	Dyeing, tanning, colouring materials
54 Medicinski i farmaceutski proizvodi	45.982	23.510	104,3	109,8	433.016	221.398	111,8	Medical and pharmaceutical products
55 Toaletni proizvodi i proizvodi za čišćenje	31.503	16.107	89,2	105,1	298.898	152.824	111,4	Toilet, cleaning and perfume materials

9.5 UVOZ PO SEKTORIMA I ODSJECIMA SMTK - Rev. 4 (nastavak)
IMPORTS BY SECTIONS AND DIVISIONS OF SITC Rev. 4 (continued)

	X 2022		X 2022	X 2022	I - X 2022		I - X 2022	
	000 KM	000 EUR	IX 2022	X 2021	000 KM	000 EUR	I - X 2021	
56 Vještačka đubriva	3.209	1.641	129,4	144,5	27.278	13.947	179,4	Processed fertilizers
57 Plastične mase u primarnim oblicima	36.397	18.609	88,7	93,1	402.355	205.721	125,2	Plastics in primary forms
58 Plastične mase, ne-primarni oblici	35.659	18.232	104,8	104,2	345.686	176.746	117,6	Plastics in non-primary forms
59 Ostale hemikalije/kemikalije	18.368	9.391	84,8	117,7	182.086	93.099	115,4	Chemicals, n.e.s.
6 Industrijski proizvodi, razvrstani uglavnom po vrsti sirovina	466.987	238.767	89,6	116,3	4.955.033	2.533.468	146,0	Industrial products, classified mostly by raw material
61 Koža, krzno i proizvodi od kože i krzna	13.838	7.075	132,8	103,8	138.576	70.853	117,0	Leather, products of, dressed furskins
62 Guma i gumeni proizvodi	22.376	11.441	98,0	99,8	177.166	90.584	116,2	Rubber manufactures, n.e.s.
63 Proizvodi od drveta, osim namještaja	21.601	11.044	98,6	106,8	196.986	100.717	123,1	Wood manufactures (excl. furniture)
64 Papir, ljepenka i ostali slični proizvodi	33.833	17.299	94,2	129,1	329.589	168.516	138,8	Paper, paperboard and articles thereof
65 Predivo, tkanine i tekstilni proizvodi	49.663	25.392	104,2	108,9	456.633	233.473	108,4	Textile yarn, fabrics, made-up articles
66 Proizvodi od nemetalnih minerala	40.734	20.827	85,6	122,7	381.891	195.258	133,4	Non-metallic mineral manufactures
67 Željezo i čelik	106.278	54.339	98,1	134,9	1.009.567	516.183	148,3	Iron and steel
68 Obojeni metali	107.820	55.127	67,5	106,3	1.618.835	827.697	200,3	Non-ferrous metals
69 Metalni proizvodi	70.844	36.222	106,2	117,6	645.790	330.187	122,1	Manufactures of metals
7 Mašine/Strojevi i transportna sredstva	340.081	173.881	97,2	119,8	2.977.191	1.522.214	124,8	Machinery and transport equipment
71 Pogonske mašine i oprema	32.541	16.638	145,2	165,0	144.051	73.652	137,5	Power-generating engine, equipment
72 Mašine specijaliz. za odred. industrije	37.518	19.183	144,5	153,2	288.968	147.747	131,6	Machines special. for partic. industries
73 Mašine za obradu metala	14.096	7.207	97,4	115,7	131.407	67.187	147,4	Metal working machinery
74 Ostale industrijske mašine i dijelovi	63.357	32.394	103,5	107,1	572.571	292.751	123,2	Other industrial machinery and parts of
75 Kancelarijske mašine i mašine za automatsku obradu podataka	16.421	8.396	98,1	129,2	148.040	75.692	125,8	Office machines and automatic data processing machines
76 Telekomunikacijski aparati i aparati za snimanje zvuka	29.215	14.937	79,0	101,5	268.158	137.107	114,9	Telecommunications and sound recording apparatus
77 Električne mašine, aparati i uređaji	73.347	37.502	95,2	123,0	638.153	326.282	132,9	Electrical machinery, appliances, parts
78 Drumska vozila	73.348	37.502	77,7	109,9	780.786	399.210	116,2	Road vehicles
79 Ostala transportna vozila	238	122	32,5	57,1	5.057	2.586	121,6	Other transport equipment
8 Razni industrijski proizvodi	171.895	87.889	97,1	118,3	1.441.787	737.174	122,5	Miscellaneous industrial goods
81 Montažne zgrade, sanitarni, rasvjetni i grijajući uređaji	9.915	5.069	96,7	104,8	81.136	41.484	115,0	Fabricated buildings; sanitary, heating, lighting equipment
82 Namještaj i njegovi dijelovi	15.197	7.770	87,4	93,5	159.585	81.595	113,6	Furniture and furnishings
83 Torbe, tašne, neseseri i slični proizvodi	3.100	1.585	77,2	118,1	29.089	14.873	145,6	Travel goods, handbags and similar
84 Odjeća	52.254	26.717	92,5	121,3	382.314	195.474	120,7	Clothing
85 Obuća	21.739	11.115	99,9	141,7	165.322	84.528	134,3	Footwear
87 Naučni i kontrolni instrumenti	15.596	7.974	101,4	112,6	147.988	75.665	122,3	Scientific and controlling instruments
88 Fotografski i optički proizvodi, satovi	2.364	1.209	102,0	104,5	23.869	12.204	120,1	Photo and optical equipment; watches
89 Ostali industrijski proizvodi	51.730	26.449	104,9	121,9	452.484	231.351	124,0	Miscellaneous manufactured articles
9 Proizvodi, nerazvrstani po kategorijama	10	5	3,9	9,8	53.533	27.371	-	Products and transactions, unclassified

Izvor: Baza podataka Uprave za indirektno/neizravno oporezivanje BiH.

Source: Indirect Taxation Authority of BiH database.

Prethodni podaci

Previous data

9.6 IZVOZ FEDERACIJE BiH PREMA MEĐUNARODNOJ KLASIFIKACIJI EKONOMSKE NAMJENE PROIZVODA (BEC) Rev. 4
EXPORTS OF FEDERATION OF B&H, ACCORDING TO CLASSIFICATION BY BROAD ECONOMIC CATEGORIES (BEC) Rev. 4

	X 2022		X 2022	X 2022	I - X 2022		I - X 2022	
	'000 KM	'000 EUR	IX 2022	X 2021	'000 KM	'000 EUR	I - X 2021	
Ukupno	1.016.976	519.972	90,3	110,5	10.162.433	5.195.969	132,9	Total
1. Hrana i pića	40.455	20.684	99,4	92,8	386.788	197.762	103,7	Food and beverages
2. Industrijski materijali	502.224	256.783	87,8	108,9	5.211.493	2.664.594	139,0	Industrial supplies
3. Goriva i maziva	97.198	49.697	94,9	115,3	1.071.400	547.798	186,0	Fuels and lubricants
4. Kapitalni proizvodi (osim transportnih sredstava), dijelovi i pribor	119.780	61.243	101,4	124,4	1.062.343	543.167	122,7	Capital goods (exc. transport equipment), parts and accessories
5. Transportna sredstva i njihovi dijelovi i pribor	59.374	30.357	107,3	161,3	497.949	254.597	125,3	Transport equipment, parts and accessories thereof
6. Proizvodi za široku potrošnju	183.420	93.781	99,2	103,2	1.698.235	868.294	112,7	Consumer goods
7. Proizvodi, drugdje nespomenuti	14.525	7.427	27,3	71,2	234.225	119.757	132,4	Goods, n.e.c.

9.7 UVOZ FEDERACIJE BiH PREMA MEĐUNARODNOJ KLASIFIKACIJI EKONOMSKE NAMJENE PROIZVODA (BEC) Rev. 4
IMPORTS OF FEDERATION OF B&H, ACCORDING TO CLASSIFICATION BY BROAD ECONOMIC CATEGORIES (BEC) Rev. 4

	X 2022		X 2022	X 2022	I - X 2022		I - X 2022	
	'000 KM	'000 EUR	IX 2022	X 2021	'000 KM	'000 EUR	I - X 2021	
Ukupno	1.769.489	904.725	93,9	124,3	16.938.686	8.660.613	139,6	Total
1. Hrana i pića	206.144	105.400	93,8	118,7	1.977.376	1.011.016	121,2	Food and beverages
2. Industrijski materijali	625.443	319.784	92,1	117,8	6.487.635	3.317.075	142,2	Industrial supplies
3. Goriva i maziva	334.660	171.109	91,6	166,7	3.154.949	1.613.100	194,9	Fuels and lubricants
4. Kapitalni proizvodi (osim transportnih sredstava), dijelovi i pribor	252.884	129.298	105,4	124,7	2.107.818	1.077.710	128,8	Capital goods (exc. transport equipment), parts and accessories
5. Transportna sredstva i njihovi dijelovi i pribor	97.933	50.072	82,7	108,3	964.884	493.337	117,9	Transport equipment, parts and accessories thereof
6. Proizvodi za široku potrošnju	250.392	128.023	96,3	111,0	2.182.098	1.115.689	116,8	Consumer goods
7. Proizvodi, drugdje nespomenuti	2.033	1.039	141,7	-	63.926	32.685	-	Goods, n.e.c.

Izvor: Baza podataka Uprave za indirektno/neizravno oporezivanje BiH.

Source: Indirect Taxation Authority of BiH database.

Prethodni podaci

Previous data

9.8 IZVOZ NAJZNAČAJNIJIH PROIZVODA - VRIJEDNOST I STRUKTURA
EXPORTS OF TOP GOODS - VALUE AND STRUCTURE

Tarifni broj Tariff code	Roba	I - X 2022		%	Goods
		000 KM	000 EUR		
Ukupan uvoz		10.162.433	5.195.969	100,0	Total imports
od toga					of which
7601208000	Legure aluminijuma, u sirovim oblicima, ostale	781.168	399.405	7,7	Unwrought aluminium
2716000000	Električna energija	547.308	279.834	5,4	Electrical energy
2704001000	Koks i polukoks od kamenog uglja	388.520	198.647	3,8	Coke and semi-coke of coal
8544499500	Ostali električni provodnici, za napon između 80 V i 1000 V	263.941	134.951	2,6	Electric conductors for a voltage > 80 V but < 1.000 V
7308909800	Ostale željezne ili čelične konstrukcije (osim montažnih zgrada) i dijelovi	216.870	110.884	2,1	Structures and parts of structures of iron or steel, n.e.s.
2836200000	Dinatrijum-karbonat	197.889	101.179	1,9	Disodium carbonate
9401610000	Tapcirana sjedišta	179.855	91.958	1,8	Upholstered seats
7214200000	Šipke od gvožđa, sa udubljenjima i slično	178.257	91.141	1,8	Bars of iron with some deformations
3925200000	Vrata, prozori i njihovi okviri, pragovi, od plastičnih masa	176.900	90.448	1,7	Doors, windows and their frames and thresholds for doors, of plastics
4804211000	Kraft papir za vreće, nepremazani, nebijeljeni	154.627	79.060	1,5	Unbleached sack kraft paper, uncoated
9401999000	Sjedišta i njihovi dijelovi, ostali	152.987	78.221	1,5	Seats, other
7604299000	Ostali profili od legura aluminijuma	143.088	73.160	1,4	Solid profiles, of aluminium alloys, n.e.s.
8544499100	Izolovani električni provodnici, za napon <1000 V, bez priključaka	140.705	71.941	1,4	Electric wire and cables, for a voltage <=1000 V, insulated, with no connectors
7610100000	Vrata, prozori i njihovi okviri, od aluminijuma	140.124	71.644	1,4	Doors, windows and their frames, of aluminium
9306303000	Municija i njeni dijelovi, za vojno oružje	126.188	64.519	1,2	Cartridges and other ammunition and projectiles and parts thereof, n.e.s.
7314201000	Rešetke, mreže i ograde od orebrene žice, zavarene, presjeka 3mm ili više	121.240	61.989	1,2	Grill, nets and fences of iron or steel wire, with a cross-sectional dimension of >= 3 mm
7204499000	Ostali otpaci od željeza ili čelika	120.016	61.363	1,2	Iron or steel cuttings
8503009900	Ostali dijelovi za električne motore i generatore	116.516	59.574	1,1	Parts for electric motors and generators, electric generating sets and rotary converters, n.e.s.
9406903800	Montažne zgrade, ostale	110.618	56.558	1,1	Prefabricated buildings, other
7213914900	Toplo valjana žica od željeza ili nelegiranog čelika, presjeka ispod 14 mm	98.173	50.195	1,0	Bars and rods, hot-rolled, of iron or non-alloy steel, < 14 mm in diameter
Izvoz svih ostalih roba		5.807.443	2.969.298	57,1	Exports of all other goods

Izvor: Baza podataka Uprave za indirektno/neizravno oporezivanje BiH.

Source: Indirect Taxation Authority of BiH database.

Prethodni podaci

Previous data

9.9 UVOZ NAJZNAČAJNIJIH PROIZVODA - VRIJEDNOST I STRUKTURA
IMPORTS OF TOP GOODS - VALUE AND STRUCTURE

Tarifni broj Tariff code	Roba	I - X 2022		%	Goods
		000 KM	000 EUR		
Ukupan uvoz		16.938.686	8.660.613	100,0	Total imports
od toga					of which
2710194300	Diesel gorivo	1.581.138	808.423	9,3	Diesel fuel
7601100000	Aluminijum, nelegirani	717.469	366.836	4,2	Aluminium, unalloyed
2701121000	Bitumenozni kameni ugljen za koksovanje	690.638	353.118	4,1	Bituminous hard coal for coking
7408110000	Žica od bakra promjera preko 6 mm	251.413	128.545	1,5	Copper wire, more than 6 mm in diameter
2710124500	Benzin 95-98 oktana	228.259	116.707	1,3	Petrol 95-98 octane
3004900010	Gotovi lijekovi za prodaju na malo, ostali	215.403	110.134	1,3	Other medicaments in forms or packings for retail sale
7601202000	Legure aluminija u obliku ploča i poluga	212.717	108.760	1,3	Unwrought aluminium alloys in the form of slabs or billets
2716000000	Električna energija	194.552	99.473	1,1	Electrical energy
7210708000	Plosnati valjani proizvodi od željeza ili neleg. čelika, obojeni, lakirani ili plastificirani, ostali	125.991	64.418	0,7	Flat-rolled products of iron or non-alloy steel, painted, varnished or plastic coated
8517130000	Električni aparati za žičnu telefoniju, i slično, pametni telefoni	110.810	56.656	0,7	Smartphones
2711210000	Prirodni gas u gasovitom stanju	104.848	53.608	0,6	Natural gas in gaseous state
3002150000	Antiserumi, ostale frakcije krvi i imunološki proizvodi; vakcine.	97.186	49.690	0,6	Antiserums and other blood fractions and modified immunological products; vaccines.
1001990000	Pšenica, ostala osim tvrde (durum) i sjemenske	97.030	49.611	0,6	Wheat and meslin (excl. seed for sowing, and durum wheat)
8703329000	Automobili, korišteni, sa diesel motorom od 1500 do 2500 cm3	95.558	48.858	0,6	Cars with diesel engine, 1500-2500 cm3, used
7605110000	Žica od aluminijuma, prečnika preko 7 mm	93.568	47.841	0,6	Wire of non-alloy aluminium, with a maximum cross-sectional dimension of > 7 mm
8703321910	Automobili sa diesel motorom, novi, prvoga stepena rastavljenosti	91.713	46.892	0,5	Cars with diesel engine, new, disassembled
0201203000	Govede četvrti sa kostima, svježe	81.983	41.917	0,5	Forequarters of bovine animals, with bone in, fresh or chilled
3916200000	Monofilamenti, šipke, štapovi i profili, od polimera vinil hlorida	77.952	39.856	0,5	Monofilament, rods, sticks and profile shapes, of plastics
2202100000	Voda, uklj. mineralnu i gaziranu, sa dodatim sladilima i aromama	76.815	39.275	0,5	Waters, incl. mineral and aerated, with added sugar, sweetener or flavour
2203000100	Pivo od slada, u bocama	74.621	38.153	0,4	Beer made from malt, in bottles
Uvoz svih ostalih roba		11.719.022	5.991.841	69,2	Imports of all other goods

Izvor: Baza podataka Uprave za indirektno/neizravno oporezivanje BiH.

Source: Indirect Taxation Authority of BiH database.

Prethodni podaci

Previous data

9.10 TOP 10 ZEMALJA U IZVOZU I UVOZU
TOP 10 EXPORTS & IMPORTS COUNTRIES

	I - X 2022			
	'000 KM	'000 EUR	Struktura u % Structure in %	
Ukupan izvoz	10.162.433	5.195.969	100,0	Total imports
Njemačka	1.686.105	862.092	16,6	Germany
Hrvatska	1.464.457	748.765	14,4	Croatia
Srbija	1.171.086	598.767	11,5	Serbia
Italija	1.098.374	561.590	10,8	Italy
Austrija	1.024.326	523.730	10,1	Austria
Slovenija	700.363	358.090	6,9	Slovenia
Crna Gora	340.642	174.167	3,4	Montenegro
Nizozemska	276.439	141.341	2,7	Netherlands
Francuska	221.347	113.173	2,2	France
Turska	209.638	107.186	2,1	Turkiye
Ostale zemlje	1.969.656	1.007.069	19,4	Other countries

	I - X 2022			
	'000 KM	'000 EUR	Struktura u % Structure in %	
Ukupan uvoz	16.938.686	8.660.613	100,0	Total imports
Hrvatska	1.956.728	1.000.459	11,6	Croatia
Italija	1.923.418	983.428	11,4	Italy
Njemačka	1.848.121	944.929	10,9	Germany
Srbija	1.375.902	703.488	8,1	Serbia
Kina	1.349.939	690.213	8,0	China
Turska	1.125.236	575.324	6,6	Turkiye
SAD	767.970	392.657	4,5	United States
Indija	682.116	348.760	4,0	India
Austrija	626.598	320.374	3,7	Austria
Slovenija	603.217	308.420	3,6	Slovenia
Ostale zemlje	4.679.441	2.392.560	27,6	Other countries

Izvor: Baza podataka Uprave za indirektno/neizravno oporezivanje BiH.

Source: Indirect Taxation Authority of BiH database.

Prethodni podaci

Previous data

9.11 IZVOZ FEDERACIJE BOSNE I HERCEGOVINE PO ZEMLJAMA PREMA GEOGRAFSKIM ZONAMA
EXPORTS OF FEDERATION OF BOSNIA AND HERZEGOVINA BY COUNTRIES BY GEOGRAPHIC ZONES

	X 2022		X 2022	X 2022	I - X 2022		I - X 2022	
	'000 KM	'000 EUR	IX 2022	X 2021	'000 KM	'000 EUR	I - X 2021	
Ukupno	1.016.976	519.972	90,3	110,5	10.162.433	5.195.969	132,9	<i>Total</i>
Zemlje EU	754.336	385.686	90,7	115,4	7.622.535	3.897.340	134,2	<i>EU countries</i>
Austrija	112.041	57.286	95,1	127,2	1.024.326	523.730	131,9	<i>Austria</i>
Belgija	8.444	4.317	85,5	199,7	81.130	41.481	174,8	<i>Belgium</i>
Bugarska	3.784	1.935	91,3	206,7	34.052	17.411	106,5	<i>Bulgaria</i>
Češka	13.013	6.653	113,4	102,7	123.687	63.240	119,1	<i>Czech Republic</i>
Kipar	30	15	16,2	15,9	1.943	993	160,2	<i>Cyprus</i>
Danska	4.493	2.297	83,0	103,9	41.141	21.035	120,6	<i>Denmark</i>
Estonija	1.318	674	166,4	-	3.776	1.931	291,6	<i>Estonia</i>
Finska	79	40	-	232,4	1.037	530	55,5	<i>Finland</i>
Francuska	21.945	11.220	88,4	104,3	221.347	113.173	126,2	<i>France</i>
Grčka	793	405	46,3	65,1	12.077	6.175	143,4	<i>Greece</i>
Hrvatska	137.586	70.347	72,1	138,8	1.464.457	748.765	153,6	<i>Croatia</i>
Irska	118	60	274,4	120,4	1.288	659	55,0	<i>Ireland</i>
Italija	87.470	44.723	83,1	82,2	1.098.374	561.590	148,1	<i>Italy</i>
Latvija (Letonija)	395	202	95,4	84,4	4.814	2.461	173,0	<i>Latvia</i>
Litvanija	4.571	2.337	79,2	148,5	49.100	25.104	162,4	<i>Lithuania</i>
Luksemburg	9.679	4.949	130,7	107,6	79.800	40.801	123,7	<i>Luxembourg</i>
Mađarska	19.049	9.740	91,2	131,8	202.201	103.384	145,9	<i>Hungary</i>
Malta	-	-	-	-	243	124	639,5	<i>Malta</i>
Nizozemska	30.810	15.753	107,8	114,9	276.439	141.341	121,5	<i>Netherlands</i>
Njemačka	171.618	87.747	101,1	109,6	1.686.105	862.092	126,2	<i>Germany</i>
Poljska	19.908	10.179	81,0	168,9	181.035	92.562	177,5	<i>Poland</i>
Portugal	1.117	571	109,5	131,9	46.292	23.669	963,8	<i>Portugal</i>
Rumunija	11.907	6.088	96,3	100,3	113.891	58.232	74,1	<i>Romania</i>
Slovačka	5.589	2.858	99,0	102,1	61.527	31.458	139,8	<i>Slovakia</i>
Slovenija	77.225	39.485	108,9	126,9	700.363	358.090	122,7	<i>Slovenia</i>
Španija	3.252	1.663	140,5	61,3	31.889	16.305	49,7	<i>Spain</i>
Švedska	8.102	4.142	82,5	105,3	80.201	41.006	127,6	<i>Sweden</i>
Zemlje EFTE	18.954	9.691	99,4	133,0	170.423	87.136	129,5	<i>EFTA countries</i>
Island	16	8	-	-	826	422	-	<i>Iceland</i>
Lihtenštajn	10	5	-	71,4	343	175	102,4	<i>Liechtenstein</i>
Norveška	2.503	1.280	93,2	175,9	30.480	15.584	172,3	<i>Norway</i>
Švicarska	16.425	8.398	100,2	128,2	138.774	70.954	122,2	<i>Switzerland</i>
Ostale evropske zemlje	213.992	109.412	103,7	95,4	2.039.971	1.043.021	133,7	<i>Other european countries</i>
Albanija	2.499	1.278	75,5	53,8	30.372	15.529	92,1	<i>Albania</i>
Crna Gora	40.852	20.887	119,8	158,4	340.642	174.167	141,6	<i>Montenegro</i>
Kosovo	12.656	6.471	169,6	123,7	88.205	45.099	121,9	<i>Kosovo</i>
Sjeverna Makedonija	9.199	4.703	97,3	105,0	88.651	45.327	119,0	<i>Macedonia FYR</i>
Ruska Federacija	6.836	3.495	82,2	52,0	39.096	19.989	77,9	<i>Russian Federation</i>
Srbija	114.720	58.655	102,9	94,3	1.171.086	598.767	155,5	<i>Serbia</i>
Turska	16.783	8.581	72,8	49,5	209.638	107.186	89,6	<i>Turkey</i>
Ujedinjeno Kraljevstvo	4.484	2.293	77,0	87,0	43.936	22.464	78,1	<i>United Kingdom</i>
Ostale zemlje	5.963	3.049	173,7	519,9	28.345	14.493	239,4	<i>Other countries</i>
Afrika	3.045	1.557	21,7	72,2	50.440	25.790	60,5	<i>Africa</i>
Zemlje sjeverne Afrike	1.998	1.022	15,1	74,4	40.412	20.662	61,0	<i>North Africa</i>

9.11 IZVOZ FEDERACIJE BOSNE I HERCEGOVINE PO ZEMLJAMA PREMA GEOGRAFSKIM ZONAMA (nastavak)
EXPORTS OF FEDERATION OF BOSNIA AND HERZEGOVINA BY COUNTRIES BY GEOGRAPHIC ZONES (continued)

	X 2022		X 2022	X 2022	I - X 2022		I - X 2022	
	'000 KM	'000 EUR	IX 2022	X 2021	'000 KM	'000 EUR	I - X 2021	
Ostale Afričke zemlje	1.047	535	127,2	68,4	10.028	5.127	58,7	Other African countries
Amerika	13.612	6.960	82,7	109,4	108.105	55.273	95,1	America
Zemlje sjeverne Amerike	10.456	5.346	72,5	90,3	90.071	46.053	86,8	North America
Kanada	205	105	-	854,2	905	463	85,5	Canada
SAD	10.251	5.241	71,2	88,7	89.166	45.590	86,8	United States
Ostale zemlje	-	-	-	-	-	-	-	Other countries
Zemlje Centralne Amerike i Kariba	1.936	990	151,1	318,9	14.129	7.224	199,6	Centr. America and Caribbean
Zemlje Južne Amerike	1.220	624	161,2	462,1	3.905	1.997	142,1	South America
Azija	11.375	5.816	30,2	123,3	157.606	80.583	166,9	Asia
Zemlje Bliskog i Srednjeg Istoka	6.176	3.158	19,1	119,5	120.778	61.753	252,2	Near and Middle Eastern countries
Ostale zemlje Azije	5.199	2.658	95,6	128,1	36.828	18.830	79,1	Other Asian countries
Indija	685	350	107,2	485,8	4.457	2.279	187,2	India
Japan	82	42	431,6	-	343	175	206,6	Japan
Kina	891	456	77,0	59,0	12.186	6.231	77,4	China
Malezija	76	39	91,6	237,5	590	302	15,1	Malaysia
Ostale zemlje	3.465	1.772	97,9	146,0	19.252	9.843	79,0	Other countries
Zemlje okeanije i polarnog regiona	1.057	540	195,4	104,1	4.637	2.371	115,8	Oceania and Polar Regions
Australija i Novi Zeland	1.057	540	195,4	104,1	4.637	2.371	115,8	Australia and New Zealand
Australija	1.057	540	197,2	104,4	4.429	2.265	115,8	Australia
Novi Zeland	-	-	-	-	208	106	116,2	New Zealand
Ostale zemlje	-	-	-	-	-	-	-	Other countries
Ostale zemlje Okeanije i Polarnog Regiona	-	-	-	-	-	-	-	Other countries of Oceania and Polar Region
Neraspoređeno	605	309	128,7	49,3	8.716	4.456	81,3	Unclassified

Izvor: Baza podataka Uprave za indirektno/neizravno oporezivanje BiH.

Source: Indirect Taxation Authority of BiH database.

Prethodni podaci

Previous data

9.12 UVOZ FEDERACIJE BOSNE I HERCEGOVINE PO ZEMLJAMA PREMA GEOGRAFSKIM ZONAMA
IMPORTS OF FEDERATION OF BOSNIA AND HERZEGOVINA BY COUNTRIES BY GEOGRAPHIC ZONES

	X 2022		X 2022 IX 2022	X 2022 X 2021	I - X 2022		I - X 2022 I - X 2021	
	'000 KM	'000 EUR			'000 KM	'000 EUR		
Ukupno	1.769.489	904.725	93,9	124,3	16.938.686	8.660.613	139,6	<i>Total</i>
Zemlje EU	1.079.609	551.995	96,2	124,0	9.772.213	4.996.453	132,2	<i>EU countries</i>
Austrija	63.163	32.295	88,5	111,2	626.598	320.374	125,8	<i>Austria</i>
Belgija	16.214	8.290	81,7	128,2	180.659	92.369	135,1	<i>Belgium</i>
Bugarska	6.587	3.368	95,3	99,4	72.642	37.141	105,6	<i>Bulgaria</i>
Češka	31.307	16.007	96,8	124,4	289.256	147.894	141,6	<i>Czech Republic</i>
Kipar	26	13	-	-	187	96	283,3	<i>Cyprus</i>
Danska	3.235	1.654	80,3	112,6	38.365	19.616	117,7	<i>Denmark</i>
Estonija	117	60	81,8	151,9	3.900	1.994	302,8	<i>Estonia</i>
Finska	4.473	2.287	137,9	315,7	24.364	12.457	211,2	<i>Finland</i>
Francuska	32.025	16.374	100,2	110,3	280.436	143.385	130,1	<i>France</i>
Grčka	4.962	2.537	35,2	40,4	144.778	74.024	152,1	<i>Greece</i>
Hrvatska	205.402	105.020	83,8	138,1	1.956.728	1.000.459	153,1	<i>Croatia</i>
Irska	5.862	2.997	107,3	127,2	57.911	29.609	114,1	<i>Ireland</i>
Italija	231.977	118.608	103,1	134,2	1.923.418	983.428	135,7	<i>Italy</i>
Latvija (Letonija)	842	431	207,9	141,8	4.528	2.315	133,6	<i>Latvia</i>
Litvanija	1.394	713	119,5	125,0	11.267	5.761	140,5	<i>Lithuania</i>
Luksemburg	730	373	96,3	171,0	6.439	3.292	148,3	<i>Luxembourg</i>
Mađarska	40.991	20.958	96,5	109,3	388.008	198.385	125,9	<i>Hungary</i>
Malta	90	46	45,0	9,6	3.712	1.898	61,1	<i>Malta</i>
Nizozemska	22.399	11.452	102,2	143,8	193.431	98.900	126,2	<i>Netherlands</i>
Njemačka	210.647	107.702	103,6	119,7	1.848.121	944.929	120,3	<i>Germany</i>
Poljska	60.185	30.772	113,9	112,2	476.139	243.446	123,7	<i>Poland</i>
Portugal	2.852	1.458	114,1	94,3	27.144	13.879	114,7	<i>Portugal</i>
Rumunija	17.549	8.973	90,2	106,0	163.581	83.638	133,8	<i>Romania</i>
Slovačka	21.761	11.126	107,3	138,3	168.137	85.967	132,6	<i>Slovakia</i>
Slovenija	63.708	32.573	97,0	121,4	603.217	308.420	122,8	<i>Slovenia</i>
Španija	18.695	9.559	88,1	116,8	189.450	96.864	127,1	<i>Spain</i>
Švedska	12.416	6.348	113,0	153,5	89.797	45.912	132,4	<i>Sweden</i>
Zemlje EFTE	15.338	7.842	164,4	162,3	126.807	64.835	138,0	<i>EFTA countries</i>
Island	387	198	-	-	691	353	392,6	<i>Iceland</i>
Lihtenštajn	119	61	165,3	116,7	770	394	219,4	<i>Liechtenstein</i>
Norveška	2.334	1.193	209,0	347,8	20.064	10.259	186,5	<i>Norway</i>
Švicarska	12.498	6.390	154,0	144,2	105.282	53.830	130,6	<i>Switzerland</i>
Ostale evropske zemlje	313.422	160.250	90,1	119,0	3.267.723	1.670.760	127,4	<i>Other european countries</i>
Albanija	2.797	1.430	100,5	83,4	28.203	14.420	114,5	<i>Albania</i>
Crna Gora	2.034	1.040	15,1	114,3	55.272	28.260	309,4	<i>Montenegro</i>
Kosovo	1.828	935	95,3	115,2	16.250	8.308	87,6	<i>Kosovo</i>
Sjeverna Makedonija	9.705	4.962	91,3	79,3	98.037	50.126	103,6	<i>Macedonia FYR</i>
Ruska Federacija	19.676	10.060	35,6	88,2	447.174	228.636	99,5	<i>Russian Federation</i>
Srbija	147.422	75.376	104,6	130,3	1.375.902	703.488	135,6	<i>Serbia</i>
Turska	117.302	59.976	105,8	121,5	1.125.236	575.324	137,3	<i>Turkey</i>
Ujedinjeno Kraljevstvo	9.795	5.008	108,0	120,5	85.240	43.583	107,3	<i>United Kingdom</i>
Ostale zemlje	2.863	1.464	99,7	65,9	36.409	18.616	79,6	<i>Other countries</i>
Afrika	7.144	3.653	100,5	149,1	68.830	35.192	165,6	<i>Africa</i>
Zemlje sjeverne Afrike	5.151	2.634	115,3	167,6	51.183	26.169	175,6	<i>North Africa</i>

9.12 UVOZ FEDERACIJE BOSNE I HERCEGOVINE PO ZEMLJAMA PREMA GEOGRAFSKIM ZONAMA (nastavak)
IMPORTS OF FEDERATION OF BOSNIA AND HERZEGOVINA BY COUNTRIES BY GEOGRAPHIC ZONES (continued)

	X 2022		X 2022	X 2022	I - X 2022		I - X 2022	
	'000 KM	'000 EUR	IX 2022	X 2021	'000 KM	'000 EUR	I - X 2021	
Ostale Afričke zemlje	1.993	1.019	75,5	115,9	17.647	9.023	142,1	Other African countries
Amerika	91.531	46.799	80,7	153,1	985.919	504.092	204,5	America
Zemlje sjeverne Amerike	72.537	37.088	79,2	165,2	778.509	398.045	226,2	North America
Kanada	618	316	49,9	105,5	10.539	5.389	148,1	Canada
SAD	71.919	36.772	79,6	166,0	767.970	392.657	227,9	United States
Ostale zemlje	-	-	-	-	-	-	-	Other countries
Zemlje Centralne Amerike i Kariba	4.116	2.104	89,1	148,5	34.089	17.429	126,8	Centr. America and Caribbean
Zemlje Južne Amerike	14.878	7.607	86,2	113,7	173.321	88.618	155,9	South America
Azija	260.043	132.958	92,0	124,5	2.711.099	1.386.163	179,2	Asia
Zemlje Bliskog i Srednjeg Istoka	15.770	8.063	107,8	217,8	169.766	86.800	227,8	Near and Middle Eastern countries
Ostale zemlje Azije	244.273	124.895	91,2	121,1	2.541.333	1.299.363	176,7	Other Asian countries
Indija	27.972	14.302	86,6	63,2	682.116	348.760	474,0	India
Japan	7.189	3.676	101,8	86,0	70.561	36.077	107,6	Japan
Kina	161.339	82.491	95,2	144,3	1.349.939	690.213	146,1	China
Malezija	1.636	836	62,9	90,9	19.803	10.125	113,9	Malaysia
Ostale zemlje	46.137	23.589	81,8	130,2	418.914	214.187	145,7	Other countries
Zemlje okeanije i polarnog regiona	88	45	77,2	1,4	1.189	608	2,3	Oceania and Polar Regions
Australija i Novi Zeland	37	19	32,5	0,6	979	501	1,9	Australia and New Zealand
Australija	33	17	80,5	0,5	665	340	1,3	Australia
Novi Zeland	2	1	3,0	1,8	272	139	50,5	New Zealand
Ostale zemlje	2	1	28,6	200,0	42	21	247,1	Other countries
Ostale zemlje Okeanije i Polarnog Regiona	51	26	-	-	210	107	-	Other countries of Oceania and Polar Region
Neraspoređeno	2.314	1.183	483,1	490,3	4.906	2.508	241,9	Unclassified

Izvor: Baza podataka Uprave za indirektno/neizravno oporezivanje BiH.

Source: Indirect Taxation Authority of BiH database.

Prethodni podaci

Previous data

9.13 IZVOZ I UVOZ PO STATISTIČKIM PROCEDURAMA
EXPORTS & IMPORTS ACCORDING TO STATISTICAL PROCEDURES

	I - X 2022		
	'000 KM	Struktura u % Structure in %	
Ukupan izvoz	10.162.433	100,0	Total exports
1 Redovan izvoz	7.290.007	71,7	Normal exports
2 Izvoz nakon unutrašnje obrade	2.867.403	28,2	Exports after inward processing
3 Izvoz na vanjsku obradu	5.022	0,0	Exports for outward processing
Ukupan uvoz	16.938.686	100,0	Total imports
1 Redovan uvoz	14.762.866	87,2	Normal imports
2 Uvoz na unutrašnju obradu	2.169.844	12,8	Imports for inward processing
3 Uvoz nakon vanjske obrade	5.977	0,0	Imports after outward processing

	I - X 2022		
	'000 KM	Struktura u % Structure in %	
Ukupan izvoz	5.195.969	100,0	Total exports
1 Redovan izvoz	3.727.322	71,7	Normal exports
2 Izvoz nakon unutrašnje obrade	1.466.080	28,2	Exports after inward processing
3 Izvoz na vanjsku obradu	2.568	0,0	Exports for outward processing
Ukupan uvoz	8.660.613	100,0	Total imports
1 Redovan uvoz	7.548.133	87,2	Normal imports
2 Uvoz na unutrašnju obradu	1.109.423	12,8	Imports for inward processing
3 Uvoz nakon vanjske obrade	3.056	0,0	Imports after outward processing

Izvor: Baza podataka Uprave za indirektno/heizravno oporezivanje BiH.

Source: Indirect Taxation Authority of BiH database.

Prethodni podaci

Previous data

9.14 INDEKSI JEDINIČNIH VRIJEDNOSTI IZVOZA I UVOZA (PAASCHE INDEX) PO PODRUČJIMA KD BiH 2010 PO KVARTALIMA
EXPORT AND IMPORT UNIT VALUE INDICES (PAASCHE INDEX) ACCORDING TO SECTIONS OF NACE Rev. 2 BY QUARTERS

	Izvoz / Export	Uvoz / Imports	
	<u>VII-IX 2022</u> Ø 2021	<u>VII-IX 2022</u> Ø 2021	
Ukupno	124,9	130,0	Total
A Poljoprivreda, šumarstvo i ribarstvo	116,0	138,1	Agriculture, forestry and fishing
B Vađenje ruda i kamena	128,8	249,2	Mining and quarrying
C Prerađivačka industrija	125,4	126,0	Manufacturing

9.15 INDEKSI JEDINIČNIH VRIJEDNOSTI IZVOZA I UVOZA (PAASCHE INDEX) PO SEKTORIMA SMTK Rev. 4 PO KVARTALIMA
EXPORT AND IMPORT UNIT VALUE INDICES (PAASCHE INDEX) BY SECTIONS OF SITC Rev. 4 BY QUARTERS

	Izvoz / Export	Uvoz / Imports	
	<u>VII-IX 2022</u> Ø 2021	<u>VII-IX 2022</u> Ø 2021	
Ukupno	124,9	130,0	Total
0 Hrana i žive životinje	125,1	126,6	Food and live animals
1 Pića i duhan	125,3	113,5	Beverages and tobacco
2 Sirove materije nejestive, osim goriva	116,6	125,9	Inedible raw materials, except fuel
3 Mineralna goriva, maziva i srodni proizvodi	150,9	213,4	Mineral fuels, lubricants and similar products
4 Ulja, masti i voskovi životinjskog ili biljnog porijekla	167,4	158,7	Edible oil, lard and wax of animal or plant origin
5 Hemijski/Kemijski proizvodi	138,4	111,5	Chemical products
6 Industrijski proizvodi, razvrstani uglavnom po vrsti sirovina	129,2	125,0	Industrial products, classified mostly by raw material
7 Mašine/Strojevi i transportna sredstva	118,7	110,1	Machinery and transport equipment
8 Razni industrijski proizvodi	116,9	116,6	Miscellaneous industrial goods

Izvor: Baza podataka Uprave za indirektno/neizravno oporezivanje BiH.

Source: Indirect Taxation Authority of BiH database.

Prethodni podaci

Previous data

9.16 INDEKSI JEDINIČNIH VRIJEDNOSTI IZVOZA I UVOZA (PAASCHE) PO PODRUČJIMA I OBLASTIMA KD BiH 2010 PO KVARTALIMA
EXPORT AND IMPORT UNIT VALUE INDICES (PAASCHE) BY SECTIONS AND DIVISIONS OF NACE Rev. 2 BY QUARTERS

	Izvoz / Export	Uvoz / Imports	
	VII-IX 2022 Ø 2021	VII-IX 2022 Ø 2021	
Ukupno	124,9	130,0	Total
A Poljoprivreda, šumarstvo i ribarstvo	116,0	138,1	Agriculture, forestry and fishing
01 Biljna i stočarska proizvodnja, lov i vezane uslužne djelatnosti	112,7	135,4	Crop and animal production, hunting; service of
02 Šumarstvo i sječa drva	159,1	161,4	Forestry and logging
03 Ribarstvo	117,3	103,2	Fishing and aquaculture
B Vađenje ruda i kamena	128,8	249,2	Mining and quarrying
05 Vađenje uglja i lignita	128,3	263,0	Mining of coal and lignite
06 Vađenje sirove nafte i prirodnog plina	0,0	175,5	Extraction of crude petroleum and gas
07 Vađenje metalnih ruda	116,3	95,1	Mining of metal ores
08 Ostalo rudarstvo i vađenje	137,8	124,5	Other mining and quarrying
09 Pomoćne uslužne djelatnosti u rudarstvu	0,0	0,0	Mining support service activities
C Prerađivačka industrija	125,4	126,0	Manufacturing
10 Proizvodnja prehrambenih proizvoda	127,6	124,8	Manufacture of food products
11 Proizvodnja pića	123,7	115,8	Manufacture of beverages
12 Proizvodnja duhanskih proizvoda	0,0	104,2	Manufacture of tobacco products
13 Proizvodnja tekstila	116,4	112,7	Manufacture of textiles
14 Proizvodnja odjeće	113,9	118,9	Manufacture of wearing apparel
15 Proizvodnja kože i srodnih proizvoda	101,8	113,7	Manufacture of leather and related products
16 Prerada drveta, proizv. roba od drveta, pluta, slame i pletiva (osim namještaja)	126,7	138,1	Manufacture of wood and products of wood, cork, straw (except furniture)
17 Proizvodnja papira i proizvoda od papira	154,8	145,7	Manufacture of paper and paper products
18 Štampa i umnožavanje snimljenih zapisa	186,8	108,6	Printing and reproduction of recorded media
19 Proizvodnja koksa i rafiniranih naftnih proizvoda	158,0	200,0	Manufacture of coke and refined petrol products
20 Proizvodnja hemijskih proizvoda	155,1	119,6	Manufacture of chemicals
21 Proizvodnja farmaceutskih proizvoda	90,4	91,6	Manufacture of pharmaceutic. products
22 Proizvodnja gume i plastike	120,7	118,5	Manufacture of rubber and plastic
23 Proizvodnja ostalih nemetalnih minerala	137,4	139,3	Manufacture of other non-metallic minerals
24 Proizvodnja metala	124,0	125,0	Manufacture of basic metals
25 Proizvodnja metalnih proizvoda, osim strojeva i opreme	127,3	116,6	Manufacture of metal products, except machinery and equipment
26 Proizvodnja računara, elektroničkih i optičkih proizvoda	101,1	108,5	Manufacture of computer, electronic and optical products
27 Proizvodnja električne opreme	116,1	112,0	Manufacture of electrical equipment
28 Proizvodnja strojeva i uređaja, d.n.	118,7	111,1	Manufacture of machinery and equipment, n.e.c.
29 Proizvodnja motornih vozila i prikolica	122,6	108,6	Manufacture of motor vehicles and trailers
30 Proizvodnja ostalih prevoznih sredstava	140,3	120,5	Manufacture of other transport vehicles
31 Proizvodnja namještaja	118,1	118,7	Manufacture of furniture
32 Ostala prerađivačka industrija	121,9	113,5	Other manufacturing

Izvor: Baza podataka Uprave za indirektno/neizravno oporezivanje BiH.

Source: Indirect Taxation Authority of BiH database.

Prethodni podaci

Previous data

9.17 INDEKSI JEDINIČNIH VRIJEDNOSTI IZVOZA I UVOZA (PAASCHE) PO SEKTORIMA I ODSJECIMA SMTK Rev. 4 PO KVARTALIMA
EXPORT AND IMPORT UNIT VALUE INDICES (PAASCHE) BY SECTIONS AND DIVISIONS OF SITC Rev. 4 BY QUARTERS

	Izvoz / Export	Uvoz / Imports	
	VII-IX 2022 Ø 2021	VII-IX 2022 Ø 2021	
Ukupno	124,9	130,0	Total
0 Hrana i žive životinje	125,1	126,6	Food and live animals
00 Žive životinje	0,0	120,8	Live animals
01 Meso i mesne preradevine	121,8	130,8	Meat and meat preparations
02 Mlijeko, mliječne preradevine i jaja	144,2	134,6	Dairy products and birds' eggs
03 Ribe, vodozemci i njihove preradevine	118,1	111,1	Fish, crustaceans, molluscs, prepar. of
04 Žitarice i proizvodi od žitarica	133,9	132,0	Cereals and cereal preparations
05 Voće i povrće	115,0	116,8	Vegetables and fruit
06 Šećer, šećerne preradevine i med	104,3	114,2	Sugar, sugar preparations and honey
07 Kafa, čaj, kakao i začini	121,2	137,3	Coffee, tea, cocoa, spices
08 Hrana za životinje	154,6	131,3	Feeding stuff for animals
09 Ostali jestivi proizvodi	175,3	117,9	Miscellaneous edible products
1 Pića i duhan	125,3	113,5	Beverages and tobacco
11 Pića	123,7	115,6	Beverages
12 Duhan i proizvodi od duhana	138,6	104,2	Tobacco and tobacco manufactures
2 Sirove materije nejestive, osim goriva	116,6	125,9	Inedible raw materials, except fuel
21 Sirove kože i sirovo krzno	108,4	102,0	Hides, skins and furskins, raw
22 Uljano sjemenje i plodovi	128,1	122,3	Oil seeds and oleaginous fruits
23 Sirovi i sintetički kaučuk	130,2	139,1	Crude rubber
24 Drvo i pluta	124,2	148,8	Cork and wood
25 Celuloza i papirni otpaci	137,0	125,9	Pulp and waste paper
26 Sirova tekstilna vlakna i njihovi otpaci	103,0	123,5	Crude textile fibres and their wastes
27 Prirodna đubriva i minerali osim goriva	137,0	128,3	Crude fertilizers and minerals ex. fuels
28 Metalne rude i otpaci od metala	104,4	100,1	Metalliferous ores and metal scrap
29 Sirovine biljne i životinjske, ostale	164,8	102,1	Crude animal and vegetable materials
3 Mineralna goriva, maziva i srodni proizvodi	150,9	213,4	Mineral fuels, lubricants and similar products
32 Ugalj, koks i briketi	145,1	263,0	Coal, coke and briquettes
33 Nafta i derivati od nafte	219,6	202,4	Petroleum and petroleum products
34 Prirodni i industrijski gas	0,0	147,8	Gas, natural and manufactured
4 Ulja, masti i voskovi životinjskog ili biljnog porijekla	167,4	158,7	Edible oil, lard and wax of animal or plant origin
41 Životinjska ulja i masti	164,0	170,2	Animal oils and fats
42 Biljna ulja i masti, sirova i rafinirana	278,1	159,7	Vegetable fats, oils, crude and refined
43 Prerađena biljna i životinjska ulja i masnoće	0,0	140,5	Processed animal or vegetable fats and oils
5 Hemijski/Kemijski proizvodi	138,4	111,5	Chemical products
51 Organske hemikalije/kemikalije	101,7	115,9	Organic chemicals
52 Anorganske hemikalije/kemikalije	175,3	178,5	Inorganic chemicals
53 Boje i štavila	135,3	122,8	Dyeing, tanning, colouring materials
54 Medicinski i farmaceutski proizvodi	90,2	91,5	Medical and pharmaceutical products
55 Toaletni proizvodi i proizvodi za čišćenje	114,9	113,2	Toilet, cleaning and perfume materials

9.17 INDEKSI JEDINIČNIH VRIJEDNOSTI IZVOZA I UVOZA (PAASCHE) PO SEKTORIMA I ODSJECIMA SMTK Rev. 4 PO KVARTALIMA (nastavak)
EXPORT AND IMPORT UNIT VALUE INDICES (PAASCHE) BY SECTIONS AND DIVISIONS OF SITC Rev. 4 BY QUARTERS (continued)

	Izvoz / Export	Uvoz / Imports	
	VII-IX 2022 Ø 2021	VII-IX 2022 Ø 2021	
56 Vještačka đubriva	241,9	236,4	Processed fertilizers
57 Plastične mase u primarnim oblicima	111,6	115,1	Plastics in primary forms
58 Plastične mase, ne-primarni oblici	122,8	122,0	Plastics in non-primary forms
59 Ostale hemikalije/kemikalije	127,2	120,3	Chemicals, n.e.s.
6 Industrijski proizvodi, razvrstani uglavnom po vrsti sirovina	129,2	125,0	Industrial products, classified mostly by raw material
61 Koža, krzno i proizvodi od kože i krzna	83,9	115,5	Leather, products of, dressed furskins
62 Guma i gumeni proizvodi	112,5	118,0	Rubber manufactures, n.e.s.
63 Proizvodi od drveta, osim namještaja	131,3	140,4	Wood manufactures (excl. furniture)
64 Papir, ljepenka i ostali slični proizvodi	154,8	147,3	Paper, paperboard and articles thereof
65 Predivo, tkanine i tekstilni proizvodi	123,6	113,1	Textile yarn, fabrics, made-up articles
66 Proizvodi od nemetalnih minerala	138,5	138,9	Non-metallic mineral manufactures
67 Željezo i čelik	115,9	124,6	Iron and steel
68 Obojeni metali	127,3	125,2	Non-ferrous metals
69 Metalni proizvodi	131,2	116,0	Manufactures of metals
7 Mašine/Strojevi i transportna sredstva	118,7	110,1	Machinery and transport equipment
71 Pogonske mašine i oprema	107,4	117,5	Power-generating enginery, equipment
72 Mašine specijaliz. za određ. industrije	104,9	101,8	Machines special. for partic. industries
73 Mašine za obradu metala	144,3	88,4	Metal working machinery
74 Ostale industrijske mašine i dijelovi	121,6	121,2	Other industrial machinery and parts of
75 Kancelarijske mašine i mašine za automatsku obradu podataka	102,2	119,8	Office machines and automatic data processing machines
76 Telekomunikacijski aparati i aparati za snimanje zvuka	132,2	95,9	Telecommunications and sound recording apparatus
77 Električne mašine, aparati i uređaji	120,1	111,2	Electrical machinery, appliances, parts
78 Drumska vozila	123,3	108,9	Road vehicles
79 Ostala transportna vozila	152,2	129,9	Other transport equipment
8 Razni industrijski proizvodi	116,9	116,6	Miscellaneous industrial goods
81 Montažne zgrade, sanitarni, rasvjetni i grijajući uređaji	131,7	129,8	Fabricated buildings; sanitary, heating, lighting equipment
82 Namještaj i njegovi dijelovi	117,6	118,7	Furniture and furnishings
83 Torbe, tašne, neseseri i slični proizvodi	95,8	106,0	Travel goods, handbags and similar
84 Odjeća	113,8	117,9	Clothing
85 Obuća	104,9	113,7	Footwear
87 Naučni i kontrolni instrumenti	99,2	110,5	Scientific and controlling instruments
88 Fotografski i optički proizvodi, satovi	11,9	110,7	Photo and optical equipment; watches
89 Ostali industrijski proizvodi	118,2	116,8	Miscellaneous manufactured articles

Izvor: Baza podataka Uprave za indirektno/neizravno oporezivanje BiH.

Source: Indirect Taxation Authority of BiH database.

Prethodni podaci

Previous data

DISTRIBUTIVE TRADE SEASONALLY AND WORKING-DAY ADJUSTED TOTAL TURNOVER INDICES

	Kalendarski prilagođeni podaci <i>Working-day adjusted data</i>		Sezonski prilagođeni podaci <i>Seasonally adjusted data</i>		
	VII-IX 2022 Ø 2015	VII-IX 2022 VII-IX 2021	VII-IX 2022 Ø 2015	VII-IX 2022 IV-VI 2022	
Ukupno	169,9	118,4	157,1	102,1	<i>Total</i>
45 Trgovina na veliko i na malo motornim vozilima i motociklima; popravak motornih vozila i motocikala	197,7	117,6	193,4	110,1	<i>Wholesale and retail trade and repair of motor vehicles and motorcycles</i>
45.1+ Trgovina motornim vozilima, motociklima, 45.3+ te dijelovima i priborom za motorna vozila 45.4 i motocikle	198,0	116,1	194,6	109,0	<i>Sale of motor vehicles, motorcycles, parts and accessories for motor vehicles and motorcycles</i>
45.2 Održavanje i popravak motornih vozila	194,8	133,8	181,9	123,1	<i>Maintenance and repair of motor vehicles</i>
46 Trgovina na veliko, osim trgovine motornim vozilima i motociklima	170,5	123,5	157,9	104,5	<i>Wholesale trade, except of motor vehicles and motorcycles</i>
46.1 Trgovina na veliko uz naknadu ili proviziju	155,6	116,9	141,0	120,6	<i>Wholesale on a fee or contract basis</i>
46.2 Trgovina na veliko poljoprivrednim sirovinama i živim životinjama	145,4	129,7	147,3	105,3	<i>Wholesale of agricultural raw materials and live animals</i>
46.3 Trgovina na veliko hranom, pićem i duhanskim proizvodima	139,9	107,5	126,3	104,9	<i>Wholesale of food, beverages and tobacco</i>
46.4 Trgovina na veliko proizvodima za domaćinstvo	163,8	116,8	162,6	102,5	<i>Wholesale of household goods</i>
46.5 Trgovina na veliko informacijsko - komunikacijskom opremom	155,4	126,1	154,6	104,7	<i>Wholesale of information and communication equipment</i>
46.6 Trgovina na veliko ostalim mašinama, opremom i priborom	229,9	142,5	212,5	109,2	<i>Wholesale of other machinery, equipment and supplies</i>
46.7 Ostala specijalizirana trgovina na veliko	219,4	139,7	200,2	105,4	<i>Other specialised wholesale</i>
46.9 Nespecijalizirana trgovina na veliko	129,8	110,8	119,7	100,0	<i>Non-specialised wholesale trade</i>
47 Trgovina na malo, osim trgovine motornim vozilima i motociklima	169,5	112,0	155,5	97,4	<i>Retail trade, except of motor vehicles and motorcycles</i>
Ostale djelatnosti	109,2	113,4	94,1	105,2	<i>Other activities</i>

Napomena: prethodni podaci

Note: previous data

10.2 DISTRIBUTIVNA TRGOVINA - IZVORNI, NEPRILAGOĐENI INDEKSI UKUPNOG PROMETA
DISTRIBUTIVE TRADE - GROSS, UNADJUSTED TOTAL TURNOVER INDICES

	VII-IX 2022 Ø 2015	VII-IX 2022 IV-VI 2022	VII-IX 2022 IV-VI 2021	I-IX 2022 I-IX 2021	
Ukupno	169,9	110,3	118,4	121,7	<i>Total</i>
45 Trgovina na veliko i na malo motornim vozilima i motociklima; popravak motornih vozila i motocikala	197,7	108,6	117,6	113,5	<i>Wholesale and retail trade and repair of motor vehicles and motorcycles</i>
45.1+ Trgovina motornim vozilima, motociklima, 45.3+ te dijelovima i priborom za motorna vozila 45.4 i motocikle	198,0	106,7	116,1	112,1	<i>Sale of motor vehicles, motorcycles, parts and accessories for motor vehicles and motorcycles</i>
45.2 Održavanje i popravak motornih vozila	194,8	130,4	133,8	132,2	<i>Maintenance and repair of motor vehicles</i>
46 Trgovina na veliko, osim trgovine motornim vozilima i motociklima	170,5	112,3	123,5	125,8	<i>Wholesale trade, except of motor vehicles and motorcycles</i>
46.1 Trgovina na veliko uz naknadu ili proviziju	155,6	126,5	116,9	110,8	<i>Wholesale on a fee or contract basis</i>
46.2 Trgovina na veliko poljoprivrednim sirovinama i živim životinjama	145,4	98,0	129,7	130,3	<i>Wholesale of agricultural raw materials and live animals</i>
46.3 Trgovina na veliko hranom, pićem i duhanskim proizvodima	139,9	114,8	107,5	113,3	<i>Wholesale of food, beverages and tobacco</i>
46.4 Trgovina na veliko proizvodima za domaćinstvo	163,8	104,9	116,8	119,6	<i>Wholesale of household goods</i>
46.5 Trgovina na veliko informacijsko - komunikacijskom opremom	155,4	112,5	126,1	117,5	<i>Wholesale of information and communication equipment</i>
46.6 Trgovina na veliko ostalim mašinama, opremom i priborom	229,9	121,4	142,5	124,8	<i>Wholesale of other machinery, equipment and supplies</i>
46.7 Ostala specijalizirana trgovina na veliko	219,4	113,6	139,7	142,9	<i>Other specialised wholesale</i>
46.9 Nespecijalizirana trgovina na veliko	129,8	109,5	110,8	113,8	<i>Non-specialised wholesale trade</i>
47 Trgovina na malo, osim trgovine motornim vozilima i motociklima	169,5	107,0	112,0	118,4	<i>Retail trade, except of motor vehicles and motorcycles</i>
Ostale djelatnosti	109,2	126,9	113,4	102,3	<i>Other activities</i>

Napomena: Prethodni podaci

Note: previous data

UNUTRAŠNJA/UNUTARNJA TRGOVINA
DOMESTIC TRADE

DESEZONIRANI I KALENDARSKI PRILAGOĐENI POKAZATELJI ¹⁾
SEASONALLY AND WORKING-DAY ADJUSTED INDICATORS ¹⁾

10.3 TRGOVINA NA MALO - MJESEČNE STOPE PROMJENA IZRAČUNATE IZ DESEZONIRANIH INDEKSA
MONTH - ON - MONTH GROWTH RATES CALCULATED ON BASIS OF SEASONALLY ADJUSTED INDICES

	<u>V 2022</u> IV 2022	<u>VI 2022</u> V 2022	<u>VII 2022</u> VI 2022	<u>VIII 2022</u> VII 2022	<u>IX 2022</u> VIII 2022	<u>X 2022</u> IX 2022	
Ukupan promet - oblast 47*							Total turnover - division 47
Nominalno	-2,0	1,0	1,2	0,9	-0,8	2,3	Value index
Realno	-2,9	-0,7	1,0	0,9	-1,5	1,0	Volume index
Promet od trgovine na malo							Retail turnover
Nominalno	-1,2	0,2	0,8	0,5	-1,1	2,0	Value index
Realno	-1,5	-2,3	0,9	-0,2	-1,6	0,9	Volume index

10.4 TRGOVINA NA MALO - GODIŠNJE STOPE PROMJENA IZRAČUNATE IZ KALENDARSKI PRILAGOĐENIH INDEKSA
YEAR - ON - YEAR GROWTH RATES CALCULATED ON BASIS OF WORKING DAY ADJUSTED INDICES

	<u>V 2022</u> V 2021	<u>VI 2022</u> VI 2021	<u>VII 2022</u> VII 2021	<u>VIII 2022</u> VIII 2021	<u>IX 2022</u> IX 2021	<u>X 2022</u> X 2021	
Ukupan promet - oblast 47							Total turnover - division 47
Nominalno	18,4	18,8	15,1	14,7	15,5	17,8	Value index
Realno	3,4	1,7	-0,9	-0,3	0,7	1,7	Volume index
Promet od trgovine na malo							Retail turnover
Nominalno	20,0	20,8	16,3	16,0	15,1	16,5	Value index
Realno	5,4	3,4	1,0	0,7	0,4	1,0	Volume index

10.5 DESEZONIRANI INDEKSI PROMETA PREMA GLAVNOJ DJELATNOSTI POSLOVNOG SUBJEKTA, KD BIH 2010
SEASONALLY ADJUSTED TURNOVER INDICES, BY MAIN ACTIVITY OF BUSINESS ENTITY, ACCORDING TO KD BIH 2010

	Ukupan promet Total turnover						
	nominalno Value indices			realno Volume indices			
	<u>VIII 2022</u> VII 2022	<u>IX 2022</u> VIII 2022	<u>X 2022</u> IX 2022	<u>VIII 2022</u> VII 2022	<u>IX 2022</u> VIII 2022	<u>X 2022</u> IX 2022	
47 Trgovina na malo, osim trgovine motornim vozilima i motociklima	100,9	99,2	102,3	100,9	98,5	101,0	Retail trade, except of motor vehicles and motorcycles
47.11+ Trgovina na malo hranom, pićem i duhanskim proizvodima 47.2	100,2	100,5	102,1	98,9	99,6	101,0	Retail trade of food, beverages and tobacco
47.19+ Trgovina na malo do neprehrambenim proizvodima 47.4 (osim trgovine motornim gorivima) 47.9	103,3	98,2	99,9	102,6	97,6	99,6	Retail trade of non-food products (except of automotive fuels)
47- Trgovina na malo, osim specijalizirane trgovine motornim gorivom 47.30	101,8	99,3	101,0	101,0	98,4	100,2	Retail trade, except of automotive fuels in specialised stores

Prethodni podaci

Previous data

10.5 DESEZONIRANI INDEKSI PROMETA PREMA GLAVNOJ DJELATNOSTI POSLOVNOG SUBJEKTA, KD BIH 2010 (nastavak)
SEASONALLY ADJUSTED TURNOVER INDICES, BY MAIN ACTIVITY OF BUSINESS ENTITY, ACCORDING TO KD BIH 2010 (continued)

	Promet od trgovine na malo <i>Turnover from retailing activities</i>						
	nominalno <i>Value indices</i>			realno <i>Volume indices</i>			
	<u>VIII 2022</u> VII 2022	<u>IX 2022</u> VIII 2022	<u>X 2022</u> IX 2022	<u>VIII 2022</u> VII 2022	<u>IX 2022</u> VIII 2022	<u>X 2022</u> IX 2022	
Ukupno	100,5	98,9	102,0	99,8	98,4	100,9	<i>Total</i>
47 Trgovina na malo, osim trgovine motornim vozilima i motociklima	100,9	99,2	101,9	100,3	98,7	100,9	<i>Retail trade, except of motor vehicles and motorcycles</i>
47.11+ 47.2 Trgovina na malo hranom, pićem i duhanskim proizvodima	99,2	100,9	102,1	97,2	100,1	101,2	<i>Retail trade of food, beverages and tobacco</i>
47.19+47.4 do 47.9 Trgovina na malo neprehrambenim proizvodima (osim trgovine motornim gorivima)	104,1	97,2	99,2	102,7	96,9	99,3	<i>Retail trade of non-food products (except of automotive fuels)</i>
47 - 47.30 Trgovina na malo, osim specijalizirane trgovine motornim gorivom	101,6	99,0	100,6	100,3	98,3	100,2	<i>Retail trade, except of automotive fuels in specialised stores</i>
Ostale djelatnosti (izvan G 47)	96,4	95,3	104,1	94,4	94,2	102,2	<i>Other activities (excl. G 47)</i>

10.6 KALENDARSKI PRILAGOĐENI INDEKSI PROMETA PREMA GLAVNOJ DJELATNOSTI POSLOVNOG SUBJEKTA, KD BIH 2010
WORKING-DAY ADJUSTED TURNOVER INDICES, BY MAIN ACTIVITY OF BUSINESS ENTITY, ACCORDING TO KD BIH 2010

	Ukupan promet <i>Total turnover</i>						
	nominalno <i>Value indices</i>			realno <i>Volume indices</i>			
	<u>VIII 2022</u> VIII 2021	<u>IX 2022</u> IX 2021	<u>X 2022</u> X 2021	<u>VIII 2022</u> VIII 2021	<u>IX 2022</u> IX 2021	<u>X 2022</u> X 2021	
47 Trgovina na malo, osim trgovine motornim vozilima i motociklima	114,7	115,5	117,8	99,7	100,7	101,7	<i>Retail trade, except of motor vehicles and motorcycles</i>
47.11+ 47.2 Trgovina na malo hranom, pićem i duhanskim proizvodima	115,9	119,8	119,7	100,1	102,8	102,4	<i>Retail trade of food, beverages and tobacco</i>
47.19+47.4 do 47.9 Trgovina na malo neprehrambenim proizvodima (osim trgovine motornim gorivima)	110,7	110,5	110,2	103,1	103,6	101,8	<i>Retail trade of non-food products (except of automotive fuels)</i>
47 - 47.30 Trgovina na malo, osim specijalizirane trgovine motornim gorivom	113,2	114,8	114,7	101,8	103,2	102,1	<i>Retail trade, except of automotive fuels in specialised stores</i>

10.6 KALENDARSKI PRILAGOĐENI INDEKSI PROMETA PREMA GLAVNOJ DJELATNOSTI POSLOVNOG SUBJEKTA, KD BIH 2010 (nastavak)
WORKING-DAY ADJUSTED TURNOVER INDICES, BY MAIN ACTIVITY OF BUSINESS ENTITY, ACCORDING TO KD BIH 2010 (continued)

	Promet od trgovine na malo <i>Turnover from retailing activities</i>						
	nominalno <i>Value indices</i>			realno <i>Volume indices</i>			
	<u>VIII 2022</u> VIII 2021	<u>IX 2022</u> IX 2021	<u>X 2022</u> X 2021	<u>VIII 2022</u> VIII 2021	<u>IX 2022</u> IX 2021	<u>X 2022</u> X 2021	
Ukupno	116,0	115,1	116,5	100,7	100,4	101,0	<i>Total</i>
47 Trgovina na malo, osim trgovine motornim vozilima i motociklima	114,8	115,3	116,6	99,7	100,5	101,1	<i>Retail trade, except of motor vehicles and motorcycles</i>
47.11+ 47.2 Trgovina na malo hranom, pićem i duhanskim proizvodima	115,1	118,2	118,3	99,5	101,5	101,2	<i>Retail trade of food, beverages and tobacco</i>
47.19+47.4 do 47.9 Trgovina na malo neprehrambenim proizvodima (osim trgovine motornim gorivima)	111,6	110,9	109,3	103,5	104,1	101,8	<i>Retail trade of non-food products (except of automotive fuels)</i>
47 - 47.30 Trgovina na malo, osim specijalizirane trgovine motornim gorivom	113,3	114,3	113,6	101,7	103,0	101,6	<i>Retail trade, except of automotive fuels in specialised stores</i>
Ostale djelatnosti (izvan G 47)	132,3	113,4	115,3	115,5	99,3	100,1	<i>Other activities (excl. G 47)</i>

Prethodni podaci

Previous data

10.7 KALENDARSKI PRILAGOĐENI INDEKSI PROMETA PREMA GLAVNOJ DJELATNOSTI POSLOVNOG SUBJEKTA, KD BIH 2010
WORKING-DAY ADJUSTED TURNOVER INDICES, BY MAIN ACTIVITY OF BUSINESS ENTITY, ACCORDING TO KD BIH 2010

Q 2015=100

		Ukupan promet Total turnover						
		nominalno Value indices			realno Volume indices			
		VIII 2022 Q 2015	IX 2022 Q 2015	X 2022 Q 2015	VIII 2022 Q 2015	IX 2022 Q 2015	X 2022 Q 2015	
47	Trgovina na malo, osim trgovine motornim vozilima i motociklima	179,5	155,2	163,1	156,5	134,0	138,3	Retail trade, except of motor vehicles and motorcycles
47.11+ 47.2	Trgovina na malo hranom, pićem i duhanskim proizvodima	178,4	153,0	160,9	146,3	123,9	128,4	Retail trade of food, beverages and tobacco
47.19+ 47.4 do 47.9	Trgovina na malo neprehrambenim proizvodima (osim trgovine motornim gorivima)	180,9	156,5	160,3	186,0	158,9	160,9	Retail trade of non-food products (except of automotive fuels)
47 - 47.30	Trgovina na malo, osim specijalizirane trgovine motornim gorivom	179,7	154,8	160,6	166,7	141,8	145,1	Retail trade, except of automotive fuels in specialised stores

10.7 KALENDARSKI PRILAGOĐENI INDEKSI PROMETA PREMA GLAVNOJ DJELATNOSTI POSLOVNOG SUBJEKTA, KD BIH 2010 (nastavak)
WORKING-DAY ADJUSTED TURNOVER INDICES, BY MAIN ACTIVITY OF BUSINESS ENTITY, ACCORDING TO KD BIH 2010 (continued)

Q 2015=100

		Promet od trgovine na malo Turnover from retailing activities						
		nominalno Value indices			realno Volume indices			
		VIII 2022 Q 2015	IX 2022 Q 2015	X 2022 Q 2015	VIII 2022 Q 2015	IX 2022 Q 2015	X 2022 Q 2015	
Ukupno		187,7	160,4	167,6	164,4	138,9	143,0	Total
47	Trgovina na malo, osim trgovine motornim vozilima i motociklima	189,1	161,9	169,2	165,6	140,2	144,4	Retail trade, except of motor vehicles and motorcycles
47.11+ 47.2	Trgovina na malo hranom, pićem i duhanskim proizvodima	186,2	159,7	167,4	152,9	129,4	133,7	Retail trade of food, beverages and tobacco
47.19+ 47.4 do 47.9	Trgovina na malo neprehrambenim proizvodima (osim trgovine motornim gorivima)	182,4	155,5	157,9	189,6	159,1	160,9	Retail trade of non-food products (except of automotive fuels)
47 - 47.30	Trgovina na malo, osim specijalizirane trgovine motornim gorivom	184,2	157,5	162,4	172,0	144,8	147,9	Retail trade, except of automotive fuels in specialised stores
Ostale djelatnosti (izvan G 47)		172,6	143,6	149,6	151,7	125,0	127,8	Other activities (excl. G 47)

Prethodni podaci

Previous data

UNUTRAŠNJA/UNUTARNJA TRGOVINA
DOMESTIC TRADE

IZVORNI, NEPRILAGOĐENI POKAZATELJI
GROSS, NON-ADJUSTED INDICATORS

10.8 NOMINALNI INDEKSI OD TRGOVINE NA MALO PREMA TRGOVAČKIM STRUKAMA
VALUE INDICES OF RETAIL TRADE BY BRANCHES

	$\frac{X_{2022}}{IX_{2022}}$	$\frac{X_{2022}}{X_{2021}}$	$\frac{I-X_{2022}}{I-X_{2021}}$	Udio u ukupnom prometu Share in total turnover X 2022	
Ukupno	104,5	116,5	120,0	100,0	Total
11 Nespecijalizirane prodavnice/ prodavaonice živežnim namirnicama	104,9	117,9	116,4	32,5	Non-specialized stores of food
19 Ostale nespecijalizirane prodavnice/ prodavaonice	101,0	101,9	105,2	9,5	Other non-specialized stores
21+22+23+ 24+25+26+29 Specijalizirane prodavnice/prodavaonice živežnim namirnicama	103,1	114,2	124,4	3,2	Specialized stores with food, beverages and tobacco
30 Motorna goriva i maziva	108,9	126,9	142,4	26,9	Automotive fuels and lubricants
51+71+72 Tekstil, obuća, odjevni i kožni predmeti	99,1	105,4	117,6	6,5	Textiles, clothes, footwear and leather products
52 Željezna roba, boje, staklo i ostali građevinski materijal u specijalnim prodavnicama/prodavaonicama	100,0	109,0	107,0	6,2	Hardware, paints and glass in specialised store
54+59 Namještaj, oprema za rasvjetu, električni i ostali aparati za domaćinstvo/kućanstvo	99,6	107,7	107,7	2,8	Furniture, lighting equipment, electrical and other household appliances,
73+74+75 Apoteke/ljekarne, medicinski i ortopedski proizvodi, kozmetički i toaletni proizvodi	103,4	120,2	112,9	8,0	Dispensing chemist, medical and orthopaedic, cosmetic and toilet goods
41+42+43+ 53+61+61+ 64+65+76+ 77+78 Ostala trgovina na malo u specijalnim prodavnicama/prodavaonicama	101,5	118,0	114,8	3,3	Other retail sale in specialised stores
79-99 Ostala trgovina na malo izvan prodavnica/prodavaonica	113,3	102,4	110,6	0,9	Other retail sale not in stores

Prethodni podaci

Previous data

10.9 OSTALE USLUŽNE DJELATNOSTI- SEZONSKI I KALENDARSKI PRILAGOĐENI INDEKSI UKUPNOG PROMETA
OTHER SERVICES - SEASONALLY AND WORKING-DAY ADJUSTED TOTAL TURNOVER INDICES

	Kalendarski prilagođeni podaci <i>Working-day adjusted data</i>		Desezonirani podaci <i>Seasonally adjusted data</i>	
	VII-IX 2022 Ø 2015	VII-IX 2022 VII-IX 2021	VII-IX 2022 IV-VI 2022	
Ukupno	157,9	121,2	109,0	<i>Total</i>
H53 Poštanske i kurirske djelatnosti	124,8	112,1	101,8	<i>Postal and courier activities</i>
J Informacije i komunikacije	169,4	124,7	109,3	<i>Information and communication</i>
58 Izdavačke djelatnosti	132,4	176,2	170,7	<i>Publishing activities</i>
59 Proizvodnja filmova, televizijskog programa, djelovi snimanja zvučnih zapisa i izdavanja muzičkih zapisa	148,4	159,4	125,1	<i>Motion picture, video and television programme production, sound recording and music publishing activities</i>
60 Emitiranje programa	119,1	94,2	101,8	<i>Programming and broadcasting activities</i>
61 Telekomunikacije	105,1	106,0	101,3	<i>Telecommunications</i>
62 Računarsko programiranje, savjetovanje i djelovanje u vezi s s njima	-	151,5	115,5	<i>Computer programming, consultancy and related activities</i>
63 Informacijske uslužne djelatnosti	-	127,0	107,4	<i>Information service activities</i>
M Stručne, naučne i tehničke djelatnosti	126,7	113,2	110,6	<i>Professional, scientific and technical activities</i>
69 + Pravne i računovodstvene djelatnosti 70.2 i savjetovanje u vezi s upravljanjem	180,5	123,6	110,2	<i>Legal and accounting activities and management consultancy activities</i>
71 Arhitektonske i inženjerske djelatnosti; tehničko ispitivanje i analiza	87,1	104,1	123,9	<i>Architectural and engineering activities; technical testing and analysis</i>
73 Promocija (reklama i propaganda) i istraživanje tržišta	202,7	115,6	94,0	<i>Advertising and market research</i>
74 Ostale stručne, naučne i tehničke djelatnosti	-	187,5	124,5	<i>Other professional, scientific and technical activities</i>
N Administrativne i pomoćne uslužne djelatnosti	229,1	127,3	106,7	<i>Administrative and support service activities</i>
78 Djelatnosti posredovanja u zapošljavanju	219,2	132,9	109,3	<i>Employment activities</i>
79 Putničke agencije, organizatori putovanja, turoperatori i ostale rezervacijske usluge te djelatnosti u vezi s njima	190,0	153,0	131,9	<i>Travel agency, tour operator reservation service and related activities</i>
80 Zaštitne i istražne djelatnosti	153,2	105,4	98,9	<i>Security and investigation activities</i>
81.2 Djelatnosti čišćenja	170,1	125,7	105,4	<i>Cleaning activities</i>
82 Kancelarijske administrativne i pomoćne djelatnosti te ostale poslovne pomoćne djelatnosti	-	134,4	105,6	<i>Office administrative, office support and other business support activities</i>

Napomena: prethodni podaci

Note: preliminary data

10.10 OSTALE USLUŽNE DJELATNOSTI - IZVORNI, NEPRILAGOĐENI INDEKSI UKUPNOG PROMETA
OTHER SERVICES - GROSS, UNADJUSTED TOTAL TURNOVER INDICES

	<u>VII-IX 2022</u> Ø 2015	<u>VII-IX 2022</u> VII-IX 2021	<u>I-IX 2022</u> I-IX 2021	<u>VII-IX 2022</u> IV-VI 2022	
Ukupno	157,8	121,2	120,9	107,0	<i>Total</i>
H53 Poštanske i kurirske djelatnosti	124,8	112,1	108,7	102,0	<i>Postal and courier activities</i>
J Informacije i komunikacije	169,4	124,7	121,2	109,7	<i>Information and communication</i>
58 Izdavačke djelatnosti	132,3	176,2	137,2	248,2	<i>Publishing activities</i>
59 Proizvodnja filmova, televizijskog programa, djelovi snimanja zvučnih zapisa i izdavanja muzičkih zapisa	148,4	159,4	134,8	156,3	<i>Motion picture, video and television programme production, sound recording and music publishing activities</i>
60 Emitiranje programa	119,1	94,4	96,9	90,3	<i>Programming and broadcasting activities</i>
61 Telekomunikacije	105,1	106,0	105,2	109,4	<i>Telecommunications</i>
62 Računarsko programiranje, savjetovanje i djelatnost u vezi s njima	-	151,5	145,9	107,7	<i>Computer programming, consultancy and related activities</i>
63 Informacijske uslužne djelatnosti	-	127,0	132,3	92,1	<i>Information service activities</i>
M Stručne, naučne i tehničke djelatnosti	126,7	113,2	119,8	98,3	<i>Professional, scientific and technical activities</i>
69 + Pravne i računovodstvene djelatnosti 70.2 i savjetovanje u vezi s upravljanjem	180,5	123,6	119,6	95,9	<i>Legal and accounting activities and management consultancy activities</i>
71 Arhitektonske i inženjerske djelatnosti; tehničko ispitivanje i analiza	87,1	104,1	113,7	108,7	<i>Architectural and engineering activities; technical testing and analysis</i>
73 Promocija (reklama i propaganda) i istraživanje tržišta	202,7	115,6	125,3	83,7	<i>Advertising and market research</i>
74 Ostale stručne, naučne i tehničke djelatnosti	-	187,5	158,1	150,7	<i>Other professional, scientific and technical activities</i>
N Administrativne i pomoćne uslužne djelatnosti	229,0	127,3	128,2	117,6	<i>Administrative and support service activities</i>
78 Djelatnosti posredovanja u zapošljavanju	219,2	132,9	129,1	103,3	<i>Employment activities</i>
79 Putničke agencije, organizatori putovanja, turoperator i ostale rezervacijske usluge te djelatnosti u vezi s njima	190,0	153,0	160,9	240,2	<i>Travel agency, tour operator reservation service and related activities</i>
80 Zaštitne i istražne djelatnosti	153,2	105,4	107,9	105,5	<i>Security and investigation activities</i>
81.2 Djelatnosti čišćenja	168,4	125,7	129,4	93,8	<i>Cleaning activities</i>
82 Kancelarijske administrativne i pomoćne djelatnosti te ostale poslovne pomoćne djelatnosti	-	134,4	139,7	102,4	<i>Office administrative, office support and other business support activities</i>

Napomena: prethodni podaci

Note: preliminary data

11.1 DOLASCI I NOĆENJA TURISTA
TOURIST ARRIVALS AND NIGHTS

	Dolasci turista Tourist arrivals				Noćenja turista Tourist nights				
	X 2022	X 2022 X 2021	I - X 2022	I-X 2022 I-X 2021	X 2022	X 2022 X 2021	I - X 2022	I-X 2022 I-X 2021	
UKUPNO	98.818	149,8	875.525	155,3	189.269	138,3	1.873.274	145,6	TOTAL
Domaći	31.009	126,1	278.229	114,9	56.816	129,3	553.478	112,7	Domestic
Strani	67.809	163,9	597.296	185,6	132.453	142,6	1.319.796	165,9	Foreign

DOLASCI I NOĆENJA TURISTA PREMA VRSTAMA OBJEKATA
TOURIST ARRIVALS AND NIGHTS BY TYPES OF ACCOMMODATION

	X 2022	X 2022 X 2021	I - X 2022	I-X 2022 I-X 2021	X 2022	X 2022 X 2021	I - X 2022	I-X 2022 I-X 2021	
UKUPNO	98.818	149,8	875.525	155,3	189.269	138,3	1.873.274	145,6	TOTAL
Hoteli i sličan smještaj	96.431	151,3	839.038	155,1	183.978	139,7	1.782.244	145,2	Hotels and similar accommodation
Odmarališta i slični objekti za kraći odmor	2.177	112,2	29.631	154,8	4.874	110,7	76.583	154,0	Holiday and other short-stay accommodation
Kampovi i prostori za kampiranje	167	71,7	5.603	160,6	285	42,5	12.189	141,2	Camps and camping grounds
Ostali smještaj	43	100,0	1.253	298,3	132	141,9	2.258	211,8	Other accommodation
DOMAĆI	31.009	126,1	278.229	114,9	56.816	129,3	553.478	112,7	DOMESTIC
Hoteli i sličan smještaj	29.808	127,2	262.555	115,2	54.530	130,8	520.991	113,3	Hotels and similar accommodation
Odmarališta i slični objekti za kraći odmor	1.138	104,4	14.286	107,9	2.154	105,6	29.880	100,6	Holiday and other short-stay accommodation
Kampovi i prostori za kampiranje	32	128,0	620	123,0	40	28,6	1.010	123,6	Camps and camping grounds
Ostali smještaj	31	88,6	768	206,7	92	161,4	1.597	168,1	Other accommodation
STRANI	67.809	163,9	597.296	185,6	132.453	142,6	1.319.796	165,9	FOREIGN
Hoteli i sličan smještaj	66.623	165,3	576.483	184,3	129.448	143,9	1.261.253	164,4	Hotels and similar accommodation
Odmarališta i slični objekti za kraći odmor	1.039	122,1	15.345	260,4	2.720	115,1	46.703	232,9	Holiday and other short-stay accommodation
Kampovi i prostori za kampiranje	135	64,9	4.983	167,0	245	46,1	11.179	143,0	Camps and camping grounds
Ostali smještaj	12	150,0	485	-	40	111,1	661	-	Other accommodation

11.2 DOLASCI I NOĆENJA TURISTA PREMA NAČINU DOLASKA
TOURIST ARRIVALS AND NIGHTS, BY ORGANIZATION OF TOURIST ARRIVALS

	Individualno Individual arrangement				Organizirano Organized trips				
	dolasci turista Tourist arrivals		noćenja turista Tourist nights		dolasci turista Tourist arrivals		noćenja turista Tourist nights		
	X 2022	Struktura %	I - X 2022	Struktura %	X 2022	Struktura %	I - X 2022	Struktura %	
UKUPNO	75.685	76,6	144.519	76,4	23.133	23,4	44.750	23,6	TOTAL
Domaći	27.225	36,0	49.965	34,6	3.784	16,4	6.851	15,3	Domestic
Strani	48.460	64,0	94.554	65,4	19.349	83,6	37.899	84,7	Foreign

11.3 SVRHA DOLASKA TURISTA
PURPOSE OF THE TRIP

	Poslovno Business				Ostalo Other				
	dolasci turista Tourist arrivals		noćenja turista Tourist nights		dolasci turista Tourist arrivals		noćenja turista Tourist nights		
	X 2022	Struktura %	I - X 2022	Struktura %	X 2022	Struktura %	I - X 2022	Struktura %	
UKUPNO	17.334	17,5	33.082	17,5	81.484	82,5	156.187	82,5	TOTAL
Domaći	7.655	44,2	13.679	41,3	23.354	28,7	43.137	27,6	Domestic
Strani	9.679	55,8	19.403	58,7	58.130	71,3	113.050	72,4	Foreign

11.4 DOLASCI I NOĆENJA TURISTA PO ZEMLJAMA PREBIVALIŠTA
TOURIST ARRIVALS AND NIGHTS BY COUNTRY OF RESIDENCE

	Dolasci turista Tourist arrivals				Noćenja turista Tourist nights				
	X 2022	X 2022 X 2021	I - X 2022	I-X 2022 I-X 2021	X 2022	X 2022 X 2021	I - X 2022	I-X 2022 I-X 2021	
UKUPNO STRANI	67.809	163,9	597.296	185,6	132.453	142,6	1.319.796	165,9	TOTAL
Albanija	352	142,5	2.387	200,9	755	159,3	4.727	177,2	Albania
Austrija	2.015	154,5	18.971	183,2	4.084	166,6	39.145	180,2	Austria
Belgija	269	69,9	4.475	183,9	755	79,0	10.092	175,0	Belgium
Bugarska	339	292,2	3.083	372,3	790	256,5	6.167	279,1	Bulgaria
Crna Gora	1.798	174,4	13.372	161,8	3.079	153,5	25.568	157,3	Montenegro
Češka	363	119,4	4.960	233,3	688	138,7	9.776	236,1	Czech Republic
Danska	203	54,0	4.861	237,1	482	57,7	13.032	255,8	Denmark
Estonija	34	66,7	347	126,2	68	57,1	601	95,1	Estonia
Finska	102	84,3	1.148	279,3	272	60,2	2.604	124,7	Finland
Francuska	945	107,0	13.269	198,8	2.515	126,3	43.306	219,8	France
Grčka	134	49,6	1.745	211,5	433	51,1	3.852	201,9	Greece
Nizozemska	1.493	154,7	14.516	222,8	4.152	145,8	36.330	224,3	Netherlands
Hrvatska	10.422	188,6	79.712	255,2	16.872	168,9	150.393	236,1	Croatia
Irska	488	-	2.672	381,2	2.075	-	9.241	-	Ireland
Island	15	250,0	157	392,5	101	439,1	380	404,3	Iceland
Italija	1.690	176,0	15.742	274,5	4.034	183,8	33.621	265,9	Italy
Kipar	14	116,7	438	442,4	48	94,1	768	303,6	Cyprus
Latvija	89	193,5	445	231,8	108	131,7	871	154,7	Latvia
Litvanija	65	127,5	1.248	-	98	63,6	2.481	438,3	Lithuania
Luksemburg	19	35,9	1.042	153,5	62	45,6	2.361	163,4	Luxembourg
Mađarska	1.702	279,5	10.933	267,3	3.537	253,4	24.065	252,0	Hungary
Sjeverna Makedonija	1.161	276,4	6.164	305,5	2.406	297,0	12.215	261,6	Macedonia
Malta	24	218,2	336	-	38	126,7	653	-	Malta
Norveška	358	235,5	3.230	437,7	764	187,7	6.728	404,6	Norway
Njemačka	3.497	118,3	35.110	187,0	7.777	122,9	79.235	171,0	Germany
Poljska	807	156,4	18.587	308,1	1.865	190,1	44.785	346,9	Poland
Portugal / Portugalija	133	111,8	1.960	219,0	292	139,7	5.125	312,7	Portugal
Rumunija / Rumunjska	429	300,0	3.623	230,0	1.134	279,3	7.752	221,3	Romania
Rusija	750	189,4	3.693	198,6	1.388	178,4	7.407	211,8	Russia
Slovačka	159	160,6	2.474	270,1	333	160,9	5.468	284,2	Slovakia
Slovenija	7.363	275,2	32.967	292,1	11.117	234,1	60.431	286,8	Slovenia
Srbija	4.891	166,0	43.005	155,6	8.236	149,3	81.759	146,6	Serbia
Španija / Španjolska	598	111,6	7.133	253,1	1.315	175,1	17.507	260,1	Spain
Švajcarska / Švicarska	953	133,3	8.837	175,4	2.128	141,9	18.550	161,5	Switzerland (including Liechtenstein)
Švedska	701	118,4	8.901	180,3	1.534	113,5	20.882	161,5	Sweden
Turska	5.202	173,4	44.644	286,4	8.114	118,6	73.291	211,0	Turkey
Ujedinjeno Kraljevstvo	1.022	158,9	9.119	255,6	2.755	197,8	22.428	247,9	United Kingdom
Ukrajina	239	362,1	1.387	122,9	803	-	3.662	159,8	Ukraine
Ostale evropske zemlje	648	-	2.890	398,6	1.500	-	7.022	273,1	Other European countries
Egipat	88	146,7	577	120,0	248	155,0	1.583	114,8	Egypt
Južnoafrička Republika	14	82,4	349	329,3	32	118,5	590	320,7	South Africa
Ostale afričke zemlje	127	115,5	1.378	135,1	354	111,7	3.585	140,1	Other African countries
Kanada	462	304,0	3.422	345,3	843	190,7	7.390	286,3	Canada

11.4 DOLASCI I NOĆENJA TURISTA PO ZEMLJAMA PREBIVALIŠTA (nastavak)
TOURIST ARRIVALS AND NIGHTS BY COUNTRY OF RESIDENCE (continued)

	Dolasci turista Tourist arrivals				Noćenja turista Tourist nights				
	X 2022	X 2022 X 2021	I - X 2022	I-X 2022 I-X 2021	X 2022	X 2022 X 2021	I - X 2022	I-X 2022 I-X 2021	
SAD	2.560	193,7	24.133	234,2	6.072	205,5	55.043	243,9	USA
Ostale sjeverno-američke zemlje	324	-	1.134	368,2	907	-	2.727	347,0	Other Northern American countries
Brazil	386	-	1.823	-	671	-	4.438	-	Brazil
Ostale zemlje Južne i Srednje Amerike	512	-	3.301	432,6	818	318,3	6.228	323,0	Other Southern and Central American C.
Bahrein	251	158,9	7.416	84,8	945	181,7	20.271	90,5	Bahrain
Indija	216	136,7	1.374	212,4	358	61,3	2.937	140,2	India
Iran	67	126,4	239	177,0	109	61,2	482	80,1	Iran
Izrael	488	57,1	6.578	123,5	946	38,7	17.191	119,7	Israel
Japan	51	85,0	479	212,9	114	68,3	1.246	195,0	Japan
Južna Koreja	766	-	2.418	-	1.052	-	3.552	-	South Korea
Katar	42	36,8	3.479	111,4	115	32,4	9.959	97,9	Qatar
Narodna Republika Kina	418	321,5	2.860	317,8	854	135,1	6.574	172,2	People's Republic of China
Kuvajt	401	44,8	11.831	111,6	1.513	48,7	45.025	107,4	Kuwait
Malezija	2.633	-	6.970	-	2.996	-	8.618	-	Malaysia
Oman	675	122,3	11.749	192,4	1.398	101,7	27.828	179,4	Oman
Saudijska Arabija	1.663	39,9	32.615	98,1	4.026	39,4	78.470	91,5	Saudi Arabia
Ujedinjeni Arapski Emirati	1.646	69,5	29.292	66,5	4.819	71,0	89.186	67,1	United Arab Emirates
Ostale azijske zemlje	2.080	447,3	10.836	351,6	3.898	272,4	25.010	277,0	Other Asian countries
Australija	352	-	2.838	-	705	-	6.294	-	Australia
Novi Zeland	32	152,4	328	-	73	214,7	757	-	New Zealand
Ostale zemlje Okeanije	69	-	294	-	80	400,0	531	-	Other countries of Oceania

KOMENTAR

ZAPOSLENOST I NEZAPOSLENOST

Ukupan broj zaposlenih prema kadrovskoj evidenciji u mjesecu oktobru/listopadu 2022. godine na području Federacije BiH je 539.479 osobe, što predstavlja povećanje broja zaposlenih za 0,03% u odnosu na septembar/rujan 2022. godine. U poređenju sa godišnjim prosjekom broja zaposlenih u 2021. godini na području Federacije BiH došlo je do povećanja broja zaposlenih za 2,7%.

Krajem oktobra/listopada 2022. godine u Federaciji Bosne i Hercegovine na evidencijama službi za zapošljavanje bilo je 286.043 nezaposlene osobe, što predstavlja povećanje za 1055 osoba ili 0,4% u odnosu na septembar/rujan 2022. godine.

Kvalifikaciona struktura evidentiranih nezaposlenih u oktobru/listopadu 2022. godine bila je: VSS 21.103 ili 7,4%, VŠS 5.164 ili 1,8%, SSS 79.406 ili 27,8 %, VKV 726 ili 0,3%, KV 90.339 ili 31,6 %, NKV 84.835 ili 29,6%, PKV 4.138 ili 1,4% i NSS 332 ili 0,1%.

Učešće stručnih osoba u ukupnom broju registriranih nezaposlenih je 196.738 ili 68,8% a nestručnih 89.305 ili 31,2%.

PLAĆA

Prosječna mjesečna isplaćena neto plaća po zaposlenom u oktobru/listopadu 2022. godine u Federaciji Bosne i Hercegovine iznosi 1.139 KM.

U toku mjeseca oktobra/listopada 2022. godine došlo je do smanjenja prosječne mjesečne isplaćene neto-plaće za 0,1% u odnosu na septembar/rujan 2022. godine .

U periodu VIII 2022. – X 2022. godine prosječna mjesečna isplaćena neto plaća iznosi 1.139 KM. U odnosu na isti period prethodne godine došlo je do povećanja prosječne mjesečne isplaćene neto-plaće za 14,0%.

Prosječna mjesečna isplaćena bruto plaća po zaposlenom za oktobar/listopad 2022. godine u Federaciji Bosne i Hercegovine iznosi 1.766 KM.

PENZIJE/MIROVINE

U Federaciji BiH za mjesec oktobar/listopad 2022.godine penzije/mirovine su isplaćene za 432.709 penzionera/umirovljenika.

Visina isplaćenih penzija/mirovina za mjesec oktobar/listopad 2022. godine je slijedeća:

Prosječna isplaćena penzija/mirovina iznosi	473,30 KM
Najniža isplaćena penzija/mirovina iznosi	424,43 KM
Zajamčena penzija/mirovina iznosi	531,86 KM
Najviša isplaćena penzija/mirovina	2.174,48 KM

Podaci o penzijama/mirovinama preuzeti su od Federalnog zavoda MIO-PIO.

COMENTARY

EMPLOYMENT AND UNEMPLOYMENT

The total number of employed persons in October 2022. in the area of the Federation B&H came to 539,479. In relation to the previous month it rose by 0.03%. In comparison with the annual average number of employed persons in 2021. year in the area of the Federation B&H, it rose by 2.7%.

According to Unemployment Service data there were 286,043 registered unemployed persons at the end of October 2022. in the Federation B&H. In relation to the previous month it rose by 1055 persons or by 0.4%.

Breakdown of jobseekers by level of qualification is as follows: university-level specialist's training 21,103 or 7.4 %; advanced specialist's training 5,164 or 1.8%; intermediate specialist's training 79,406 or 27.8%; highly skilled workers 726 or 0.3 %; skilled workers 90,339 or 31.6 %; unqualified workers 84,835 or 29.6%; semi - skilled workers 4,138 or 1.4 % and low skilled workers 332 or 0.1%.

Jobseekers are classified by skill level: 196,738 or 68.8% are referred to as expert persons and 89,305 or 31.2% referred to as unskilled persons.

WAGE

The average net wage in October 2022. in the Federation B&H came to 1.139 KM.

In the course of October 2022. the average net wage decreased by 0.1, compared with previous month.

In the period between VIII 2022. – X 2022. the average net wage came to 1.139 KM. In comparison to the same period of the last year it increased by 14.0%.

The average gross wage in October 2022. in the Federation B&H came to 1,766 KM.

PENSION

Payment pensions in October 2022. in Federation B&H were for 432,709 pensioners.

The level of payment pension in October 2022. was as follows:

<i>Average payment pension</i>	<i>473,30 KM</i>
<i>The lowest payment pension</i>	<i>424,43 KM</i>
<i>Guarantee amount of pension</i>	<i>531,86 KM</i>
<i>The highest payment pension</i>	<i>2.174.48 KM</i>

Data picked up from pension fund.

CIJENE

Potrošačke cijene u novembru/studenom 2022. godine, u prosjeku su pale za 0,1% u odnosu na prethodni mjesec

Posmatrano po odjeljcima Klasifikacije lične/osobne potrošnje prema namjeni, cijene su porasle u odjeljcima: Namještaj, kućanski uređaji i redovno održavanje kuće za 1,7%, Hrana i bezalkoholna pića i Ostala dobra i usluge za po 0,9%, Zdravstvo za 0,4%, Komunikacije, Rekreacija i kultura i Obrazovanje za po 0,2%.

Cijene su pale u odjeljcima: Stanovanje, voda, električna energija, plin i drugi energenti za 3,3%, Prijevoz za 0,4%, Alkoholna pića i duhan i Odjeća i obuća za po 0,2%.

U odjeljku Restorani i hoteli, u prosjeku, cijene se nisu mijenjale.

U novembru / studenom 2022. godine u odnosu na novembar / studeni 2021. godine, cijene su porasle za 17,6% (godišnja inflacija).

Indeks cijena proizvođača industrijskih proizvoda

Indeksi cijena proizvođača industrijskih proizvoda u Federaciji Bosne i Hercegovine su izračunati u skladu sa Klasifikacijom djelatnosti BiH 2010 (Službeni glasnik BiH br. 47/10) i Nomenklaturom industrijskih proizvoda BiH 2010 (Službeni glasnik BiH br. 12/11 i 41/11).

Indeks cijena proizvođača industrijskih proizvoda se izračunava na bazi prodaje proizvoda proizvedenih u Federaciji BiH, a prodatih na teritoriji Bosne i Hercegovine (domaće tržište) i izvezenih na inozemno tržište.

Ukupan indeks cijena proizvođača industrijskih proizvoda

U novembru/studenom 2022. godine cijene proizvođača industrijskih proizvoda su porasle za 1,1% u odnosu na prethodni mjesec.

Posmatrano prema Glavnim industrijskim grupacijama cijene su porasle u grupacijama Energije za 6,5% i Netrajnih proizvoda za široku potrošnju za 0,9%. Cijene su pale u grupacijama Kapitalnih proizvoda i Intermedijarnih proizvoda osim energije za po 0,1%.

U grupaciji Trajnih proizvoda za široku potrošnju cijene se u prosjeku nisu mijenjale.

Posmatrano prema područjima Klasifikacije djelatnosti BiH 2010, cijene su porasle u području Proizvodnje i snabdijevanja/opskrbe električnom energijom, plinom/gasom, parom i klimatizaciji za 11,2%. Cijene su pale u području Vađenja ruda i kamena za 0,3%.

U području Prerađivačke industrije cijene se u prosjeku nisu mijenjale.

Cijene proizvođača industrijskih proizvoda u novembru/studenom 2022. godine su porasle za 20,2% u odnosu na isti mjesec prethodne godine, a u odnosu na decembar/prosinac 2021. godine su porasle

Indeks cijena proizvođača industrijskih proizvoda na domaćem tržištu

U novembru/studenom 2022. godine cijene proizvođača industrijskih proizvoda na domaćem tržištu su porasle za 2,0% u odnosu na prethodni mjesec, u odnosu na isti mjesec prethodne godine su porasle za 18,6%, a u odnosu na decembar/prosinac 2021. godine su porasle za 17,0%.

PRICES

The consumer prices in November 2022, on average decreased by 0.1% in relation to the previous month.

According to the divisions of Classification of Individual Consumption by Purpose (COICOP), the prices increased in the divisions: Furniture, household equipment and routine, maintenance of the house by 1.7%, Food and non-alcoholic beverages and Miscellaneous goods and services by 0.9% each, Health by 0.4%, Communication, Recreation and culture and Education by 0.2% each.

Prices decreased in the divisions: Housing, water, electricity, gas and other fuels by 3.3%, Transport by 0.4%, Alcoholic beverages and tobacco and Clothing and footwear by 0.2% each.

In the Restaurants and hotels division, on average, prices did not change.

In November 2022 in relation to November 2021, prices increased by 17.6% (annual inflation).

Producer price index

The Producer price indices in Federation of Bosnia and Herzegovina are calculated according to the Classification of activities BiH 2010 (Službeni glasnik BiH br. 47/10) and Nomenclature of Industrial Products BiH 2010 (Službeni glasnik BiH br. 12/11 i 41/11).

The Producer price index is calculated based on production value of industrial products produced in Federation of BiH and sold on the territory of Bosnia and Herzegovina (domestic market) and exported on non-domestic market.

Producer price index-total

In November 2022 producer prices of industrial products increased by 1.1% in relation to the previous month.

According to the main industrial groupings, the prices increased in the groupings Energy by 6.5% and Non - durable consumer goods by 0.9%. The prices decreased in the groupings Capital goods and Intermediate goods except energy by 0.1% each.

In the grouping of Durable consumer goods the prices on average did not change.

According to the sections of Classification of Activities BiH 2010, the prices increased in the section Electricity, gas, steam and air conditioning supply by 11.2%. The prices decreased in the section Mining and quarrying by 0.3%.

In the Manufacturing section prices on average did not change.

Producer prices of industrial products in November 2022 increased by 20.2% in the relation to the same month of the previous year and increased by 18.5% in the relation to December 2021.

Producer price index on the domestic market

In November 2022, producer prices of industrial products on the domestic market increased by 2.0% in the relation to the previous month, increased by 18.6% in the relation to the same month of the previous year and increased by 17.0% in the relation to December 2021.

Indeks cijena proizvođača industrijskih proizvoda na inozemnom tržištu

U novembru/studenom 2022. godine cijene proizvođača industrijskih proizvoda na inozemnom tržištu se u prosjeku nisu mijenjale u odnosu na prethodni mjesec. U odnosu na isti mjesec prethodne godine su porasle za 22,1%, a u odnosu na decembar/prosinac 2021. godine su porasle za 20,1%.

POLJOPRIVREDA, ŠUMARSTVO I RIBOLOV

Šumarstvo

Ukupna proizvodnja šumskih sortimenata u periodu I-X 2022. godine u odnosu na isti period 2021. godine manja je za 41.000 m³ ili 2,3 %.

Proizvodnja sortimenata od četinar/četinjača je manja za 9.000 m³ (1,0%), dok je proizvodnja sortimenata od lišćara/listača manja za 32.000 m³ (3,7%).

Ukupna prodaja šumskih sortimenata u periodu I-X 2022. godine u odnosu na isti period 2021. godine manja je za 45.000 m³ ili 2,6%.

Prodaja sortimenata od četinar/četinjača manja je za 20.000 m³ (2,3%), dok je prodaja sortimenata od lišćara/listača manja za 25.000 m³ (2,9 %).

INDUSTRIJA

Indeks obima industrijske proizvodnje – ukupno

Ukupna desezonirana industrijska proizvodnja u Federaciji Bosne i Hercegovine u oktobru/listopadu 2022. godine u odnosu na septembar/rujan 2022. godine, manja je za 3,7%.

U oktobru/listopadu 2022. godine, u odnosu na oktobar/listopad 2021. godine, industrijska proizvodnja u Federaciji Bosne i Hercegovine, kalendarski prilagođena, manja je za 5,6%.

Indeksi obima industrijske proizvodnje prema GIG agregatima

Mjesečna poređenja u oktobru/listopadu 2022. godine u odnosu na septembar/rujan 2022. godine, Kapitalni proizvodi veći su za 2,9%. Intermedijarni proizvodi manji su za 6,2%, Trajni proizvodi za široku potrošnju manji su za 6,1%, Energija manja je za 5,9% i Netrajni proizvodi za široku potrošnju manji su za 1,7%.

Godišnja poređenja u oktobru/listopadu 2022. godine, u odnosu na oktobar/listopad 2021. godine, Kapitalni proizvodi veći su za 4,5%. Energija manja je za 22,0%, Netrajni proizvodi za široku potrošnju manji su za 2,3%, Intermedijarni proizvodi manji su za 1,3% i Trajni proizvodi za široku potrošnju manji su za 0,7%.

Indeks obima industrijske proizvodnje prema područjima KD BiH 2010.

Mjesečna poređenja prema područjima KD BiH 2010. desezonirana industrijska proizvodnja u oktobru/listopadu 2022. godine u odnosu na septembar/rujan 2022. godine, u Vađenju ruda i kamena manja je za 10,0%, u Proizvodnji i snabdijevanju/opskrbi električnom energijom i plinom manja je za 6,3% i u Prerađivačkoj industriji manja je za 2,6%.

Godišnja poređenja u oktobru/listopadu 2022. godine, u odnosu na oktobar/listopad 2021. godine, industrijska proizvodnja, kalendarski prilagođena, u Snabdijevanju/opskrbi el. energijom i plinom manja je za 24,2%, u Vađenju ruda i kamena manja je za 15,8% i u Prerađivačkoj industriji manja je za 0,7%.

Producer price index on the non-domestic market

In November 2022, producer prices of industrial products on the non-domestic market on average did not change in the relation to the previous month, increased by 22.1% in the relation to the same month of the previous year and increased by 20.1% in the relation to December 2021.

AGRICULTURE, FORSTRY AND FISHING

Forestry

The total production of forestry assortments in period I-X 2022 is less for 41.000 m³ (2.3%) in relation to 2021.

Production of assortments of conifers is less for 9.000 m³ (1.0%), while the production of assortments of broadleaves is less for 32.000 m³ (3.7%).

The total sale of forestry assortments in period I-X 2022 is less for 45.000 m³ (2.6%) in relation to 2021.

Sale of assortments of conifers is less for 20.000 m³ (2.3%), while sale of assortments of broadleaves is less for 25.000 m³ (2.9%).

INDUSTRY

Industrial production volume index – total

Total seasonally adjusted industrial production in the Federation of Bosnia and Herzegovina in October 2022 compared with September 2022, decreased by 3,7%.

In October 2022, compared with October 2021, industrial production in Federation of Bosnia and Herzegovina, working-day adjusted, decreased by 5,6%.

Industrial production volume index, according to the MIGs

Monthly comparison in October 2022, compared with September 2022, Capital goods increased by 2,9%. Intermediate goods decreased by 6,2%, Durable consumer goods decreased by 6,1%, Energy decreased by 5,9% and Non-durable consumer goods decreased by 1,7%.

Annual comparison in October 2022, compared with October 2021, Capital goods increased by 4,5%. Energy decreased by 22,0%, Non-durable consumer goods decreased by 2,3%, Intermediate goods decreased by 1,3% and Durable consumer goods decreased by 0,7%.

Industrial production volume index, according to the KD BiH 2010 sections

Monthly comparison According to the KD BiH 2010 sections, seasonally adjusted industrial production in October 2022, compared with September 2022, in Mining and quarrying it decreased by 10,0%, in Electricity, gas and steam supply decreased by 6,3%, in Manufacturing decreased by 2,6%.

Annual comparison in October 2022, compared with October 2021, industrial production, working-day adjusted, In Electricity and gas supply decreased by 24,2%, in Mining and quarrying decreased by 15,8%, in Manufacturing decreased by 0,7%.

Indeks prometa u industriji – ukupno

Ukupni desezonirani promet industrije u Federaciji Bosne i Hercegovine u oktobru/listopadu 2022. godine u odnosu na septembar/rujan 2022. godine, manji je za 7,5%.

Ako uporedimo tržišta, u istom razdoblju na domaćem tržištu zabilježen je pad od 4,0%, a na stranom tržištu zabilježen je pad od 9,8%.

U oktobru/listopadu 2022. godine u odnosu na oktobar/listopad 2021. godine, industrijski promet u Federaciji Bosne i Hercegovine, kalendarski prilagođen, veći je za 8,5%.

Ako uporedimo tržišta, u istom razdoblju na domaćem tržištu zabilježen je rast za 2,5% i na stranom tržištu rast za 12,9%.

Indeksi prometa u industriji prema GIG agregatima

Mjesečna poređenja u oktobru/listopadu 2022. godine u odnosu na septembar/rujan 2022. godine, Kapitalni proizvodi veći su za 5,3%. Energija manja je za 17,2%, Intermedijarni proizvodi manji su za 11,6%, Trajni proizvodi za široku potrošnju manji su za 2,9% i Netrajni proizvodi za široku potrošnju manji su za 0,9%.

Godišnja poređenja u oktobru/listopadu 2022. godine u odnosu na oktobar/listopad 2021. godine, Kapitalni proizvodi veći su za 30,7%, Netrajni proizvodi za široku potrošnju veći su za 10,4% i Intermedijarni proizvodi veći su za 7,6%. Energija manja je za 12,7% i Trajni proizvodi za široku potrošnju manji su za 6,2%.

GRAĐEVINARSTVO

Broj izdatih odobrenja za građenje u novembru/studenom 2022.godine u odnosu na prosječan broj izdatih odobrenja za građenje u 2021.godini manji je za 0,6% a u odnosu na novembar/studen 2021.godine veći je za 6,4%.

Broj predviđenih stanova za gradnju u novembru/studenom 2022.godine u odnosu na prosječan broj predviđenih stanova za gradnju u 2021.godini veći je za 20,7%, a u odnosu na novembar/studen 2021.godine veći za 13,1%.

PRIJEVOZ I SKLADIŠTENJE

U trećem tromjesečju 2022. godine u odnosu na isti period 2021. godine pređeni kilometri vozila u cestovnom prijevozu robe veći su za 0,8%. Prevezena roba veća je za 3,3%, a tonski kilometri veći su za 3,3%.

U trećem tromjesečju 2022. godine u odnosu na isti period 2021. godine pređeni kilometri vozila u cestovnom prijevozu putnika veći su za 18,4%. Broj prevezenih putnika veći je za 5,7%, a putnički kilometri veći su za 30,2%.

U trećem tromjesečju 2022. godine u odnosu na isti period 2021. godine ukupno pređeni kilometri vozila u gradsko-prigradskom prijevozu veći su za 13,1%. Pređeni kilometri u tramvajskom saobraćaju manji su za 50,2%, u autobuskom veći su za 19,3%, a u trolejbuskom veći su za 1,7% .

Ukupan broj prevezenih putnika u gradsko-prigradskom prijevozu manji je za 16,4%. Broj prevezenih putnika tramvajima manji je za 8,8%, autobusima manji je za 12,3%, a trolejbusima manji je za 48,7%.

Industrial turnover in industry index – total

The total seasonally adjusted industrial turnover in the Federation of Bosnia and Herzegovina in October 2022, compared with Septembar 2022, decreased by 7,5%.

If compared by markets, in the same period, it decreased by 4,0% on the domestic market and decreased by 9,8% on the non-domestic market.

In October 2022, compared with October 2021, industrial turnover in Federation of Bosnia and Herzegovina, working-day adjusted, increased by 8,5%.

If compared by markets, in the same period, it increased by 2,5% on the domestic market and increased by 12,9% on the non-domestic market.

Industrial turnover in industry index, according to the MIGs

Monthly comparison in October 2022, compared with Septembar 2022, Capital goods increased by 5,3%. Energy decreased by 17,2%, Intermediate goods decreased by 11,6%, Durable consumer goods decreased by 2,9% and Non-durable consumer goods decreased by 0,9%.

Annual comparison in October 2022, compared with October 2021, Capital goods increased by 30,7%, Non-durable consumer goods increased by 10,4% and Intermediate goods increased by 7,6%. Energy decreased by 12,7% and Durable consumer goods decreased by 6,2%.

CONSTRUCTION

Number of building permits for construction issued in November 2022, compared to the average number of building permits issued in 2021 decreased by 0,6%, and compared with November 2021, increased by 6,4%.

Number of dwellings planned for construction in November 2022, compared to the average number of dwellings planned for construction in 2021 increased by 20,7%, while it was increased by 13,1% compared with November 2021.

TRANSPORT AND STORAGE

The operation of vehicles in period July – September 2022 compared to the same period 2021 in terms of vehicle-kilometres increased by 0.8%, and in terms of goods carried increased by 3.3%. Tonne – kilometres increased by 3.3%.

The vehicle – kilometres covered in passengers transport increased by 18.4%, and number of passengers carried increased by 5.7%. Passenger – kilometres increased by 30.2% compared to the same period 2021.

The total vehicle-kilometres in urban – suburban transport increased by 13.1%. The total vehicle-kilometres in the street-cars transport decreased by 50.2%. The total vehicle-kilometres in the bus transport increased by 19.3% and trolleybuses increased by 1.7%.

The total number of passengers carried decreased by 16.4%. Number of passenger carried by street-cars decreased by 8.8%, by buses decreased by 12.3% and trolleybuses decreased by 48.7%.

PROMET U PRIJEVOZIM I SKLADIŠNIM DJELATNOSTIMA

U trećem tromjesečju 2022. godine u odnosu na drugo tromjesečje 2022. godine ukupni sezonski prilagođeni promet u prijevoznim i skladišnim djelatnostima je veći za 2,7 %.

Promet u oblasti 49 - Kopneni prijevoz i cjevovodni transport veći je za 3,6 % u odnosu na drugo tromjesečje 2022. godine.

Promet u oblasti 52 – Skladištenje i pomoćne djelatnosti u prijevozu je manji za 1,2% u odnosu na drugo tromjesečje 2022. godine.

Kalendarski prilagođeni ukupan promet u prijevoznim i skladišnim djelatnostima u trećem tromjesečju 2022. godine u odnosu na treće tromjesečje 2021. godine veći je za 26,6 %.

Rast prometa u oblasti 49 - Kopneni prijevoz i cjevovodni transport iznosi 28,9% u odnosu na promet ostvaren u istom tromjesečju 2021. godine.

Rast prometa u oblasti 52 – Skladištenje i pomoćne djelatnosti u prijevozu iznosi 17,3% u odnosu na promet ostvaren u istom tromjesečju 2021. godine.

VANJSKA TRGOVINA

Federacija BiH je u periodu januar/siječanj - oktobar/listopad 2022. ostvarila izvoz u ukupnoj vrijednosti 10.162.433 hilj./tis. KM, što je za 32,9% više u odnosu na isti period prethodne godine. Vrijednost izvoza za oktobar/listopad 2022. iznosi 1.016.976 hilj./tis. KM, što je za 10,5% više u odnosu na isti mjesec prethodne godine, a 9,7% manje u odnosu na septembar/rujan 2022.

Uvoz Federacije BiH u periodu januar/siječanj - oktobar/listopad 2022. iznosio je 16.938.686 hilj./tis. KM, što je za 39,6% više u odnosu na isti period prethodne godine. Vrijednost uvoza za oktobar/listopad 2022. iznosi 1.769.489 hilj./tis. KM, što je za 24,3% više u odnosu na isti mjesec prethodne godine, a 6,1% manje u odnosu na septembar/rujan 2022.

U periodu januar/siječanj - oktobar/listopad 2022. izvoz je u prosjeku svaki mjesec rastao za 0,66%, a uvoz je u prosjeku svaki mjesec rastao za 1,69%.

Trgovinski deficit Federacije BiH za period januar/siječanj - oktobar/listopad 2022. iznosi 6.776.253 hilj./tis. KM.

Procenat pokrivenosti uvoza izvozom Federacije BiH za period januar/siječanj - oktobar/listopad 2022. je 60% i manji je za 3% u odnosu na isti period prethodne godine kada je pokrivenost iznosila 63%, odnosno manji za 0,3% u odnosu na period januar/siječanj - septembar/rujan 2022., kad je pokrivenost iznosila 60,3%.

Prema KD-u, najveća vrijednost izvoza u periodu januar/siječanj - oktobar/listopad 2022. ostvarena je u području C - Prerađivačka industrija u vrijednosti 8.973.770 hilj./tis. KM, što iznosi 88,3% ukupnog izvoza. Najveća vrijednost u uvozu 15.191.181 hilj./tis. KM ostvarena je u području C - Prerađivačka industrija, što iznosi 89,7% ukupnog uvoza.

Prema SMTK, najveće učešće u izvozu za isti period ostvareno je u sektoru 6 - Industrijski proizvodi, razvrstani uglavnom po sirovinama sa vrijednošću 3.249.065 hilj./tis. KM, što je 32% ukupnog izvoza. Najveće učešće u uvozu ostvareno je u sektoru 6 - Industrijski proizvodi, razvrstani uglavnom po sirovinama sa vrijednošću 4.955.033 hilj./tis. KM, što je 29,3% ukupnog uvoza.

Prema BEC-u, najveća vrijednost izvoza u periodu januar/siječanj - oktobar/listopad 2022. ostvarena je u kategoriji 2 - Industrijski materijali u vrijednosti 5.211.493 hilj./tis. KM, što iznosi 51,3% ukupnog izvoza. Najveća vrijednost u uvozu ostvarena je u kategoriji 2 - Industrijski materijali u vrijednosti 6.487.635 hilj./tis. KM, što iznosi 38,3% ukupnog uvoza.

TURNOVER OF TRANSPORTATION AND STORAGE ACTIVITIES

In 3rd quarter of 2022 transportation and storage activities seasonally adjusted total turnover was 2.7% higher than in 2nd quarter of 2022.

Turnover in section 49 - Land transport and transport via pipelines is 3.6% higher as compared to the 2nd quarter 2022.

Turnover in section 52 - Warehousing and support activities for transportation is 1.2% lower as compared to the 2nd quarter 2022.

In 3rd quarter of 2022 transportation and storage activities working-day adjusted total turnover is 26.6% higher than in 3rd quarter of 2021.

Turnover in section 49 - Land transport and transport via pipelines is 28.9% higher than in the same quarter 2021.

Turnover in section 52 - Warehousing and support activities for transportation is 17.3% higher than in the same quarter 2021.

FOREIGN TRADE

Total exports of Federation of Bosnia and Herzegovina was 10,162,433 thousands of KM in period January-October 2022, which is 32.9% more than in the same period in 2021. Total value of exports in October 2022 is 1,016,976 thousands of KM, which is 10.5% more than in the same month in 2021 and 9.7% less than in September 2022.

Total imports of Federation of Bosnia and Herzegovina in period January-October 2022 was 16,938,686 thousands of KM, which is 39.6% more than in the same period in 2021. Total imports of Federation of Bosnia and Herzegovina in October 2022 was 1,769,489 thousands of KM, which is 24.3% more than in the same month in 2021 and 6.1% less than in September 2022.

In period January-October 2022 average growth in exports is 0.66% and average growth in imports is 1.69%.

Trade deficit of Federation of Bosnia and Herzegovina for period January-October 2022 is 6,776,253 thousands of KM.

The exports/imports ratio of Federation of Bosnia and Herzegovina was 60% in period January-October 2022. This is 3% less than in the same period in 2021 when ratio was 63% and 0.3% less than in period January-September 2022 when ratio was 60.3%.

In period January-October 2022 the biggest share in exports had NACE section C - Manufacturing with the value 8,973,770 thousands KM and with 88.3% share in total exports. The biggest share in imports had NACE section C - Manufacturing with the value 15,191,181 thousands KM and with 89.7% share in total imports.

In the same period the biggest share in exports had SITC section 6 - Industrial products, classified primarily by raw material with the value 3,249,065 thousands KM and with 32% share in total exports. The biggest share in imports had SITC section 6 - Industrial products, classified primarily by raw material with the value 4,955,033 thousands KM and with 29.3% share in total imports.

According to BEC, the biggest share in exports for period January-October 2022 had category 2 - Industrial supplies with the value 5,211,493 thousands KM and with 51.3% share in total exports. The biggest share in imports had category 2 - Industrial supplies with the value 6,487,635 thousands KM and with 38.3% share in total imports.

U periodu januar/siječanj - oktobar/listopad 2022. tri najveće zemlje u izvozu su: Njemačka sa 1.686.105 hilj./tis. KM ili 16,59% ukupnog izvoza, Hrvatska sa 1.464.457 hilj./tis. KM ili 14,41% i Srbija sa 1.171.086 hilj./tis. KM ili 11,52% ukupnog izvoza. Izvoz u sve ostale zemlje iznosi 5.840.785 hilj./tis. KM ili 57,47% ukupnog izvoza.

U istom periodu tri najveće zemlje u uvozu su: Hrvatska sa 1.956.728 hilj./tis. KM ili 11,55% ukupnog uvoza, Italija sa 1.923.418 hilj./tis. KM ili 11,36% i Njemačka sa 1.848.121 hilj./tis. KM ili 10,91% ukupnog uvoza. Uvoz iz svih ostalih zemalja iznosi 11.210.419 hilj./tis. KM ili 66,18% ukupnog uvoza.

Posmatrano po statističkim procedurama, u izvozu je na prvom mjestu redovan izvoz s učešćem 71,7% od ukupnog izvoza, a u uvozu je na prvom mjestu redovan uvoz što je 87,2% od ukupne vrijednosti uvoza.

U odnosu na baznu 2021. godinu za treće tromjesečje 2022. ostvaren je ukupan porast izvoznih cijena od 24,9% i ukupan porast uvoznih cijena od 30%.

Prema područjima KD BiH 2010 za treće tromjesečje 2022. u odnosu na 2021. ostvaren je rast izvoznih cijena 16% u području A „Poljoprivreda, šumarstvo i ribarstvo“, rast 28,8% u području B „Vađenje ruda i kamena“ i rast 25,4% u području C „Prerađivačka industrija“.

U istom periodu ostvaren je rast uvoznih cijena 38,1% u području A „Poljoprivreda, šumarstvo i ribarstvo“, rast 149,2% u području B „Vađenje ruda i kamena“ i rast 26% u području C „Prerađivačka industrija“.

Posmatrano po sektorima SMTK Rev. 4 za treće tromjesečje 2022. u odnosu na 2021. najveći porast izvoznih cijena od 67,4% ostvaren je u sektoru 4 „Ulja, masti i voskovi životinj. ili biljnog porijekla“.

U istom periodu najveći porast uvoznih cijena od 113,4% ostvaren je u sektoru 3 „Mineralna goriva, maziva i srodni proizvodi“.

UNUTRAŠNJA/UNUTARNJA TRGOVINA

Distributivna trgovina za FBiH III tromjesečje 2022.

Kalendarski prilagođeni ukupan promet distributivne trgovine u trećem tromjesečju 2022. godine u odnosu na treće tromjesečje 2021.godine bilježi rast od 18,4%.

U trećem tromjesečju 2022.godine u odnosu na drugo tromjesečje 2022.godine ukupni desezonirani promet distributivne trgovine bilježi rast od 2,1%.

Posmatrano prema glavnoj (pretežnoj) djelatnosti poslovnog subjekta najveće učešće u iznosu od 55,0% od ukupnog prometa distributivne trgovine odnosi se na granu 46. Učešće grane 47 je 37,2%; a grane 45 je 6,1%.

Učešće ostalih djelatnosti u ukupnom prometu iznosi 1,7%.

Trgovina na malo

U oktobru/listopadu 2022. godine

Desezonirani promet što su ga ostvarili poslovni subjekti čija je glavna djelatnost trgovina na malo u oktobru/listopadu 2022. godine u odnosu na septembar/rujan 2022. godine bilježi realni rast od 1,0%.

Desezonirani promet od trgovine na malo što su ga ostvarili poslovni subjekti koji se bave trgovinom na malo bez obzira na svoju glavnu djelatnost u oktobru/listopadu 2022.godine u odnosu na septembar/rujan 2022. godine bilježi realni rast od 0,9%.

U oktobru/listopadu 2022. godine u odnosu na oktobar/listopad 2021. godine kalendarski prilagođeni ukupan promet bilježi realni rast od 1,7%.

In period January-October 2022 top 3 countries in exports were: Germany with 1,686,105 thousand KM or 16.59% share in total exports; Croatia with 1,464,457 thousand KM or 14.41% share and Serbia with 1,171,086 thousand KM or 11.52% share. Exports to all other countries was 5,840,785 thousand KM or 57.47% share in total exports.

Top 3 countries in imports were: Croatia with 1,956,728 thousand KM or 11.55% share in total imports; Italy with 1,923,418 thousand KM or 11.36% share and Germany with 1,848,121 thousand KM or 10.91% share. Imports from all other countries was 11,210,419 thousand KM or 66.18% share in total imports.

According to statistical procedures, in exports the biggest share had normal exports with 71.7% of total exports. In imports the biggest share had normal imports with 87.2% of total imports.

In relation to the base year 2021 the exports unit values in the third quarter of 2022 are 24.9% increased in total and imports unit values are 30% increased.

According to NACE Rev. 2 sections in the third quarter of 2022 in relation to 2021 the exports unit values increased 16% in section A "Agriculture, forestry and fishing", increased 28.8% in section B "Mining and quarrying" and increased 25.4% in section C "Manufacturing".

The imports unit values increased 38.1% in section A "Agriculture, forestry and fishing", increased 149.2% in section B "Mining and quarrying" and increased 26% in section C "Manufacturing".

According to SITC Rev. 4 sections in the third quarter of 2022 in relation to 2021 the exports unit values highest increase 67.4% is in section 4 "Edible oil, lard and wax of animal or plant origin".

In the same period the imports unit values highest increase of 113.4% is in section 3 "Mineral fuels, lubricants and similar products".

HOME TRADE

Distributive trade for FBiH For 3rd quarter of 2022.

In 3rd quarter of 2022, working-day adjusted total turnover is 18.4% higher than in 3rd quarter of 2021.

In 3rd quarter of 2022 seasonally adjusted distributive trade total turnover was 2.1 % higher than in 2nd quarter of 2022.

According to main activity of enterprises, in 3rd quarter of 2022 largest share is related to divisions 46 and is 55.0% of total distributive trade turnover. Share of division 47 is 37.2%; and share of division 45 is 6.1%.

Share of other activities in total turnover is 1.7%.

Retail trade

October 2022

Seasonally adjusted total turnover realized by all business entities with retail trade as their main activity in October 2022 was 1.0% higher than in September 2022.

Seasonally adjusted turnover of all business entities engaged in retail trade, irrespective of their main activity in October 2022 in real term was 0.9% higher than in September 2022.

In October 2022, in real term, total turnover, working day adjusted was by 1.7% higher than in October 2021.

U oktobru/listopadu 2022. godine u odnosu na oktobar/listopad 2021.godine kalendarski prilagođeni promet od trgovine na malo bilježi realni rast od 1,0%.

Posmatrano po trgovačkim strukama najveći promet od trgovine na malo u oktobru/listopadu 2022. godine ostvaren je po grupama kako slijedi: Nespecijalizirane prodavnice/prodavaonice živežnim namenicama 32,5% od ukupnog prometa u trgovini na malo, zatim Motorna goriva i maziva 26,9%, Ostale nespecijalizirane prodavnice/prodavaonice 9,5%. Učešće svih ostalih grupa je 31,1%.

Ostale uslužne djelatnosti za FBiH

III tromjesečje 2022.

U trećem tromjesečju 2022. godine u odnosu na drugo tromjesečje 2022. godine ukupni sezonski prilagođeni promet ostalih uslužnih djelatnosti rastao je za 9,0 %.

Najveći rast desezoniranog prometa od 10,6% zabilježen je u području M- Stručne, naučne i tehničke djelatnosti.

Kalendarski prilagođeni ukupan promet ostalih uslužnih djelatnosti u trećem tromjesečju 2022. godine bilježi rast od 21,2% u odnosu na treće tromjesečje 2021. godine.

Najveći rast kalendarski prilagođenog prometa zabilježen je u području N- Administrativne i pomoćne uslužne djelatnosti, od 27,3%.

U ukupnom prometu ostalih uslužnih djelatnosti najveće učešće od 57,1% ostvareno je u području J – Informacije i komunikacije, prema KD BiH 2010. Slijedi područje M - Stručne, naučne i tehničke djelatnosti u iznosu od 26,4 %. Učešće svih ostalih djelatnosti je 16,5%.

TURIZAM

Broj raspoloživih kreveta u oktobru/listopadu 2022. godine iznosio je 29.357 što je za 6,7% više u odnosu na oktobar/listopad 2021. godine. Neto stopa iskorištenosti kreveta za vrstu Hoteli i sličan smještaj na području Federacije BiH iznosila je 23,7 %.

Ukupan broj dolazaka turista u oktobru/listopadu 2022. godine iznosio je 98.818 što je za 49,8% više u odnosu na oktobar/listopad 2021. godine, a u odnosu na septembar/rujan 2022. godine manji je za 11,2%. Učešće domaćih turista je 31,4%, a stranih turista 68,6%.

Ukupan broj noćenja turista u oktobru/listopadu 2022. godine iznosio je 189.269 što je za 38,3% više u odnosu na oktobar/listopad 2021. godine, a u odnosu na septembar/rujan 2022. godine manji je za 16,2%. Učešće domaćih turista je 30,0%, a stranih turista 70,0%.

Prema vrsti smještajnog objekta najveći broj noćenja je ostvaren u okviru vrste Hoteli i sličan smještaj sa učešćem od 97,2%.

U strukturi noćenja stranih turista najviše noćenja ostvarili su turisti iz Hrvatske (12,7%), Slovenije (8,4%), Srbije (6,2%), Turske (6,1%) i Njemačke (5,9%) što je ukupno 39,3%. Turisti iz ostalih zemalja ostvarili su 60,7% noćenja.

Od ukupno ostvarenog broja noćenja 76,4% odnosi se na individualna, a 23,6% na organizirana putovanja.

Što se tiče svrhe dolaska turista od ukupno ostvarenog broja noćenja 17,5% odnosi se na poslovna putovanja, a 82,5% na ostala putovanja.

In October 2022, in real term, retail trade turnover, working day adjusted was 1.0% higher than in October 2021.

In October 2022 the greatest values of retail trade concerning to branches were in following groups: Non-specialized stores of food 32.5 % of total sale, Automotive fuel 26.9 %, Other non-specialized stores 9.5%, The share of all other groups is 31.1%.

Other services for FBiH

for 3rd quarter of 2022.

In 3rd quarter of 2022 other services seasonally adjusted total turnover was 9.0% higher than in 2nd quarter of 2022.

The highest increase in seasonally adjusted turnover was recorded in the section M- Professional, scientific and technical activities 10.6%.

In 3rd quarter of 2022 other services working-day adjusted total turnover is 21.2% higher than in 3rd quarter of 2021.

The highest increase in working-day adjusted turnover was recorded in the section N- Administrative and support service activities 27.3%.

In total other services turnover largest share is related to section J- Information and communication and is 57.1%, according to KD BiH 2010. Share of section M - Professional, scientific and technical activities is 26.4%; and share of all other activities is 16.5%.

TOURISM

Number of permanent bed places was 29.357 in October 2022 what is 6.7% more than in October 2021. Net occupancy rate of bed places for Hotels and similar accommodation was 23.7%.

In October 2022 total number of tourist arrivals was 98.818 what is 49.8% more than in October 2021 and 11.2% less than in September 2022. Share of domestic tourist arrivals was 31.4% and foreign tourist's share was 68.6%.

In October 2022 total number of tourist nights spent was 189.269 what is 38.3% more than in October 2021 and 16.2% less than in September 2022. Share of domestic tourist arrivals was 30.0% and foreign tourist's share was 70.0%.

According to the type of accommodation facility the highest number of nights spent was realized in Hotels and similar accommodation with share of 97.2%.

Concerning the structure of foreign tourist nights, the most of them (39.3%) were realized by tourists from Croatia (12.7%), Slovenia (8.4%), Serbia (6.2%), Turkey (6.1%) and Germany (5.9%). Tourists from other countries realized 60.7% of tourist nights spent.

Concerning the mean of the trip share of individual arrangement was 76.4% and share of organized trip was 23.6%.

Concerning the purpose of trip share of business trip was 17.5% and share of trip - other was 82.5%.

METODOLOŠKA OBJAŠNJENJA

ZAPOSLENOST I PLAĆE

Zaposlenost

Podaci o ukupnom broju zaposlenih osoba u Federaciji BiH (pravne osobe i obrt i srodne djelatnosti) dobiveni su obradom podataka koji su preuzeti iz administrativnog izvora, Porezne uprave Federacije BiH.

Istraživanjem su obuhvaćene pravne osobe svih oblika vlasništva, tijela državne vlasti svih nivoa, ustanove i druge organizacije, koje posluju na teritoriji Federacije BiH.

Istraživanjem o zaposlenima u pravnim osobama obuhvaćeni su zaposleni koji imaju zasnovan radni odnos bez obzira na vrstu radnog odnosa i dužinu radnog vremena.

U ove podatke uključeni su i zaposleni u odbrani i policiji.

Istraživanjem o zaposlenima u obrtu i srodnim djelatnostima obuhvaćeni su zaposleni i vlasnici kojima je obrt osnovno zanimanje.

Zaposleni su osobe koje su zasnovale radni odnos s poslodavcem (pravnim ili fizičkim licem - obrt) na neodređeno ili određeno vrijeme, neovisno od dužine radnog vremena i vlasništva pravne osobe.

Godišnji prosjek broja zaposlenih izračunava se na osnovu podataka mjesečnih stanja za tu godinu.

Nezaposlenost

Podaci o ukupnom broju nezaposlenih osoba preuzimaju se od Federalnog zavoda za zapošljavanje, i uključuju osobe koje su u ovom zavodu registrirane kao nezaposlene osobe.

Plaće

Podaci o prosječnoj mjesečnoj isplaćenoj neto i bruto plaći obračunavaju se na temelju podataka prikupljenih Mjesečnim istraživanjem o zaposlenima i plaći (Rad-1). Istraživanjem su obuhvaćene pravne osobe svih oblika vlasništva, tijela državne vlasti svih nivoa/razina, ustanove i druge organizacije, po organizaciono teritorijalnom principu na nivou/razini općine.

Istraživanje o plaćama obuhvaća isplaćene neto i bruto plaće zaposlenih koji imaju zasnovan radni odnos, bez obzira na vrstu radnog odnosa i trajanje radnog vremena.

Prosječna mjesečna isplaćena neto plaća obuhvaća isplaćenu plaću za obavljani rad, kao i naknade plaća po osnovu radnog odnosa: godišnji odmor, plaćeni dopust, državne praznike i neradne dane utvrđene zakonom, bolovanja koja isplaćuje poslovni subjekat, plaćeno odsustvo sa posla, zastoje u poslu bez krivnje zaposlenog.

Prosječna mjesečna isplaćena bruto plaća obuhvaća sve vrste neto isplata plus zakonom propisana obavezna/obvezna izdvajanja iz bruto plaće (doprinosi iz bruto plaće i akontacija poreza na dohodak).

Prosječna mjesečna isplaćena neto i bruto plaća po zaposlenom izračunava se dijeljenjem ukupnih isplata sa brojem zaposlenih koji su učestvovali u isplatama.

U obračun nisu uključene plaće pripadnika odbrane, kao ni plaće zaposlenih u obrtu i srodnim djelatnostima.

Nominalni indeksi neto i bruto plaća izračunavaju se iz podataka o prosječnim mjesečnim iznosima neto i bruto plaća za odgovarajuće mjesec i godine.

NOTES ON METHODOLOGY

EMPLOYMENT AND WAGES

Employment

Data on the total number of persons in paid employment in the Federation of BiH (legal persons and crafts and related activities) were obtained by processing data that were taken from the administrative source, the Tax Administration of the Federation of BiH.

The survey includes legal entities of all types of ownership, government bodies, institutions and other organizations that operate on the territory of the Federation of BiH.

The survey on persons in paid employment in legal entities includes all persons who have signed a work contract, regardless of the type of work contract and whether they work full-time or less than full-time.

This data including employees in defence and police.

The survey on persons in crafts and related activities includes and employed and owners of craft.

Employed are persons who have signed a contract with an employer (legal entities or owners of craft and trade) for a fixed or an unspecified period of time, irrespective of the type of ownership and of whether they work full-time or less than full-time.

Annual average of the number of persons in employment is calculated on the basis of monthly data.

Unemployment

Data on the number of unemployed persons are taken over from the Employment Office and include only persons registered as unemployed at this office.

Wages

Data on average monthly paid off net and gross earnings are calculated on the base of the data collected with regular Monthly survey on employment and wages Rad-1. The survey includes legal entities of all types of ownership, government bodies, institutions and other organizations.

The statistical survey on wages covers paid off net and gross earnings of persons in payed employment, irrespective of the kind of employment and number of working hours.

Monthly paid of net earning includes income of a person in employment earned for the work done during regular working hours as well as for annual leave, paid leave, public holidays and day-offs defined by law, sickness which are paid by employer, paid absence from the work, lay-offs and job stops caused against person's will and of no fault of his own, and all other payments which are subject to contributions.

Average monthly gross earning includes all kinds of net pays plus contributions from gross earnings as prescribed by law and taxes.

Average paid off net and gross earnings per person in employment are calculated by dividing the total of pay-offs with the number of persons who participated in that payments.

It does not include pay-offs of persons in employment in crafts and related activities and persons employed in defence.

Nominal indices of net and gross wages are calculated from the data on average monthly net and gross wages for the respective months and year.

Realni indeksi neto i bruto plaća izračunavaju se dijeljenjem nominalnih indeksa neto i bruto plaća sa indeksom potrošačkih cijena.

NAPOMENA:

Prosječna mjesečna isplaćena neto plaća koju objavljuje Federalni zavod za statistiku ne sadrži porez na dohodak.

CIJENE

Indeks potrošačkih cijena predstavlja mjeru promjena cijena proizvoda i usluga koje rezidentna domaćinstva/kućanstva kupuju radi zadovoljenja svojih ličnih/osobnih potreba.

Namjena

Indeks potrošačkih cijena se koristi kao mjera inflacije, za usklađivanje plaća i zarada u skladu sa kolektivnim ugovorima, te penzija i socijalnih davanja. Također se može koristiti i za cijenovno prilagođavanje klauzula u dugoročnim kupoprodajnim ugovorima, omogućuje upoređivanje kretanja cijena unutar zemlje između pojedinih regiona, te služi kao osnov za deflacioniranje pojedinih makroekonomskih agregata u statistici nacionalnih računa i u druge svrhe.

Indeks potrošačkih cijena

Indeks potrošačkih cijena u Federaciji Bosne i Hercegovine izračunava se na osnovu reprezentativne liste proizvoda koju čini 618 proizvoda. Svakog mjeseca prikuplja se oko 10000 cijena na unaprijed definiranom uzorku prodajnih mjesta i geografskih lokacija.

Obuhvat indeksa

Geografski obuhvat - Cijene se prikupljaju na pet lokacija (gradova) u Federaciji Bosne i Hercegovine (Bihać, Mostar, Sarajevo, Tuzla i Zenica) odabranih prema kriteriju broja stanovnika i njihovoj ulozi u geografskom području kojem pripadaju.

Obuhvat proizvoda - Obuhvaćeni su najvažniji proizvodi i usluge koje kupuje stanovništvo radi finalne potrošnje. Obuhvat dobara i usluga redovno se revidira kako bi se očuvala reprezentativnost liste proizvoda s obzirom na ukuse potrošača i njihove navike u pogledu kupovine.

Snimanje cijena

Sve cijene prikupljaju zaposlenici Federalnog zavoda za statistiku prema utvrđenom vremenskom rasporedu i unaprijed odabranom uzorku prodavnica/prodavaonica, tržnica i ustanova koje pružaju različite usluge stanovništvu. Snimatelji cijena dobivaju jasne specifikacije naziva proizvoda, njegove COICOP šifre i jedinice mjere i na osnovu/temelju tih informacija samostalno biraju konkretan proizvod čiju će cijenu snimati na određenom prodajnom mjestu, u skladu/sukladno sa kriterijem najprodavanijeg proizvoda na datom prodajnom mjestu. Kako bi se osiguralo da snimatelji iz mjeseca u mjesec snimaju cijene istih proizvoda, te kako bi se moglo pratiti koje proizvode snimatelji posmatraju na terenu, u upitnik se unose karakteristike proizvoda, kao što su marka, vrsta i količina proizvoda koji se snima, te informacije o eventualnim zamjenama ovih karakteristika ukoliko ih bude.

Takav način snimanja omogućuje praćenje promjene kretanja cijena između dva perioda tj. praćenje dinamike kretanja cijena.

Za potrebe indeksa potrošačkih cijena, snimanje cijena se vrši sljedećih dana u mjesecu:

- za poljoprivredne proizvode koji se prodaju na tržnicama cijene se prikupljaju dva puta mjesečno, i to u prvoj i trećoj sedmici/tjednu u mjesecu;

Real indices of net and gross wages are calculated by dividing nominal indices of net and gross wages with the consumer price index.

NOTICE:

Monthly paid off net wages published by Federal Office of Statistics does not include income

PRICES

Consumer Price index represents a measure of average changes in price of a product (goods and services) which consumers buy for their personal needs.

Purpose

The CPI can be used for various purposes. It can be used as a measure of inflation, for price adjustment of clauses in long-term sales and purchases contracts (for example, the CPI can serve for indexing wages and salaries in collective agreements, for indexing pensions etc.), it enables a comparison of inflation in the country with inflation in other countries as well as a comparison of price movements within a particular country and regions, also it can be used as a base for deflating macroeconomic aggregates in statistic of national accounts and for other purposes.

Consumer Price Index

The CPI in the Federation of Bosnia and Herzegovina is calculated on the basis of the representative List of products that consisted of 619 different items. Each month around 10000 prices are being collected in a fixed panel of geographical locations and outlets.

Scope of the Index

Geographic coverage - *The prices are collected in five geographic locations (cities) of the Federation of Bosnia and Herzegovina (Bihać, Mostar, Sarajevo, Tuzla and Zenica) chosen according to the criterion of their weight in terms of population and their role with respect to the geographical areas they belong to.*

Product coverage - *All relevant goods and services bought by the reference population for the purpose of final consumption are included in the index. The coverage of goods and services is regularly reviewed in order to ensure the representative list of product with respect to the consumer tastes and purchasing practices.*

Price collection

All the prices are collected by the personnel of the Institute for Statistics of FBiH according to a pre-defined schedule and panel of outlets, markets and institutions providing different kinds of services to citizens. The price collectors receive clear specifications of the name of item, its COICOP code, and unit of measurement that allows them to choose a concrete item for price collecting in a specific outlet, in accordance with the criterion of the most sold products in that outlet. In order to be certain that the collector is collecting prices for exactly the same items each month, the form for price collecting also includes the informations on detailed product description in terms of brands, variety and quantity, as well as the information on possible replacements of items.

All of this allows the monitoring of the exact price change in different periods.

For the purposes of CPI calculations, the price collection is scheduled as follows:

- for agricultural products sold on green markets the prices are being collected twice a month, in the first and third week of a month;

- za sve ostale proizvode cijene se, u skladu/sukladno sa važećim Evropskim/Euroskim regulativama, prikupljaju jedanput mjesečno (između 1. i 21. u mjesecu), s tim da se nužno održava isti interval između prikupljanja.

Ponderi

Ponderi koji se primjenjuju za izračunavanje indeksa potrošačkih cijena su koeficijenti koji odražavaju relativnu važnost odabranih proizvoda i usluga u ukupnoj potrošnji domaćinstava/kućanstava na teritoriji Federacije BiH. Pomoću njih se izračunavaju elementarni indeksi kao ponderisani/ponderirani prosjeci. Bazirani su na podacima povezanim sa finalnom potrošnjom domaćinstava/kućanstava i na podacima o broju stanovnika.

Osnovni izvor podataka za izradu pondera za obračun indeksa potrošačkih cijena je Anketa o potrošnji domaćinstava/kućanstava. Za izračunavanje indeksa potrošačkih cijena, od januara 2018. godine primjenjuju se ponderi koji se baziraju/temelje na podacima iz Ankete o potrošnji domaćinstava/kućanstava iz 2015. godine. Ponderi se svake godine korigiraju indeksom kretanja cijena u prethodnoj godini.

Klasifikacija

Za obračun indeksa potrošačkih cijena upotrebljava se Klasifikacija lične/osobne potrošnje prema namjeni (Classification of Individual Consumption by Purpose-COICOP) po kojoj se proizvodi i usluge dijele na dvanaest osnovnih odjeljaka za koje se izračunavaju indeksi.

Agregiranje

Izračunavanje indeksa potrošačkih cijena počinje izračunavanjem elementarnih indeksa (indeksa proizvoda) i indeksa reprezentativnih stavki na nivou gradova. Pri tome se kao mjera srednje vrijednosti koristi geometrijska sredina. Agregatni indeksi se nakon toga izračunavaju korištenjem Laspeyres-ove formule za ponderisanu aritmetičku sredinu počevši od indeksa reprezentativnih stavki na nivou gradova pa do ukupnog indeksa Federacije Bosne i Hercegovine. Referentna baza za izračunavanje indeksa je 2015. godina.

Ostale definicije

Proizvod - bilo koji proizvod ili usluga za ličnu/osobnu potrošnju koji se mogu kupiti, grupni naziv za proizvode i usluge.

Reprezentativna stavka - proizvod na najnižem nivou agregacije, odnosno proizvod u prodajnom mjestu na jednoj geografskoj lokaciji za koji se može procijeniti ponder. Proizvodima iz nižih nivoa agregacije nije moguće dodijeliti ponder jer za to ne postoje reprezentativni podaci.

Indeksi cijena proizvođača industrijskih proizvoda u Federaciji Bosne i Hercegovine su izračunati u skladu sa Klasifikacijom djelatnosti BiH 2010 (Službeni glasnik BiH br. 47/10) i Nomenklaturom industrijskih proizvoda BiH 2010 (Službeni glasnik BiH br. 12/11 i 41/11).

Indeks cijena proizvođača industrijskih proizvoda se izračunava na bazi prodaje proizvoda proizvedenih u Federaciji BiH, a prodatih na teritoriji Bosne i Hercegovine (domaće tržište) i izvezenih na inostrano tržište.

Definicije

Prodajna cijena proizvođača industrijskih proizvoda na domaćem tržištu je cijena po kojoj proizvođač prodaje svoje proizvode kupcima na domaćem tržištu u najvećim količinama utovareno u vagon (kamion) u mjestu proizvođača, ili je cijena po kojoj proizvođač vrši obračun sa drugim proizvođačima ili trgovinskim preduzećima/poduzećima. U ovu cijenu ulazi regres koji ostvaruje proizvođač, a od cijene se odbija trgovački rabat i popusti koje prodavac odobrava kupcu. PDV i akcize se ne uključuju u cijenu.

- for other items the prices, in accordance with the European Regulative, are being collected once a month (between 1th and 21th of the month) with the obligation of maintaining the same interval of price collection.

Weights

Weights used for calculating the CPI reflect relative importance of the sampled goods and services in the total consumption of resident households within the territory of Federation of BiH. They are used for elementary indices calculations as the weighted averages. They are based on the data linked to the Household Final Consumption and population.

The most important data sources for calculating the weights used in the consumer price indices is the Household Budget Survey. From January 2018, the compilation of the CPI has been based on the weights derived from household expenditures made in 2015. Weights are updated every year according to the price changes in the previous year.

Classification

For the CPI calculation, the Classification of Individual Consumption by Purpose (COICOP) is used. According to the COICOP, goods and services are divided into twelve main groups for which indices are calculated.

Aggregation

Consumer Price Index calculation starts from the computation of elementary aggregate indices (items indices) and representative position at the level of towns. For this purpose, the geometric mean is used as a measure of average value. Elementary aggregate indices are calculated by using Laspeyres formula for weighted arithmetic mean starting from the level of representative positions indices at the level of towns to the overall index at the level of Federation Bosnia and Herzegovina. Reference base year for index calculation is 2015.

Other definitions

Product - any consumer good or service that can be purchased, a term covering both goods and services.

Representative position - lowest level of product aggregation, i.e. item in an outlet in a geographic location with a weight. The items at the lower levels of aggregation do not have weights attributed due to the lack of representative data.

The Producer price indices in Federation of Bosnia and Herzegovina are calculated according to the Classification of activities BiH 2010 (Službeni glasnik BiH br. 47/10) and Nomenclature of Industrial Products BiH 2010 (Službeni glasnik BiH br. 12/11 i 41/11).

The Producer price index is calculated based on production value of industrial products produced in Federation of BiH and sold on the territory of Bosnia and Herzegovina (domestic market) and exported on non-domestic market.

Definitions

Industrial producer price on domestic market is either price at which a producer sells products at the domestic market in the largest quantities, franco loaded into a wagon (truck) at the location of a producer or a price charged to another company by a producer. The selling price includes reimbursements if applicable, and it excludes commercial rebates, discounts, VAT and excises.

Prodajna cijena proizvođača industrijskih proizvoda na inozemnom tržištu je cijena po kojoj proizvođač prodaje svoje proizvode kupcima na inozemnom tržištu u najvećim količinama isporučeno prema ugovorenim paritetima (EXW, FCA, FAS, FOB, CFR, CIF, CPT, CIP, DAF, DES, DEQ, DDU, DDP i dr.). U prodajnu cijenu ulazi regres koji ostvaruje proizvođač, a isključuju se rabat i popusti koje prodavac odobri kupcu. PDV i akcize se ne uključuju u cijenu.

Indeks cijena proizvođača industrijskih proizvoda predstavlja mjeru promjena cijena proizvoda koje industrijska preduzeća/poduzeća proizvode i prodaju na domaćem i inozemnom tržištu. Ukupan indeks cijena proizvođača industrijskih proizvoda sadrži dva podindeksa, tj. Indeks cijena proizvođača industrijskih proizvoda na domaćem tržištu i Indeks cijena proizvođača industrijskih proizvoda na inozemnom tržištu. Praćenje prodajnih cijena na ta dva tržišta daje promjene u indeksu cijena proizvođača industrijskih proizvoda ukupne industrije, glavnih industrijskih grupacija, područja i oblasti industrije.

Namjena

Indeks cijena proizvođača industrijskih proizvoda se može koristiti kao mjera inflacije, za očuvanje vrijednosti kod ugovora s indeksnim klauzulama, te kao osnov za deflacioniranje pojedinih makroekonomskih agregata u statistici nacionalnih računa i u druge svrhe.

Obuhvat indeksa

Indeks cijena proizvođača industrijskih proizvoda u Federaciji Bosne i Hercegovine izračunava se na osnovu prikupljenih cijena za proizvode koji se prodaju na domaćem i inozemnom tržištu.

Obuhvat proizvoda - Obuhvaćeni su najvažniji proizvodi i usluge koje se proizvode u Federaciji BiH i prodaju na domaćem i inozemnom tržištu. Svakog mjeseca se od izabranih preduzeća prikuplja 1.744 pojedinačnih cijena za izabrane proizvode.

Obuhvat preduzeća - Cijene se prikupljaju od 574 proizvodna subjekta.

Prikupljanje cijena

Za indeks cijena proizvođača industrijskih proizvoda na domaćem i inozemnom tržištu cijene se prikupljaju od industrijskih preduzeća/poduzeća, mjesečno putem obrazaca C-41/DOM i C-41/INO.

Ponderi

Ponderi za izračunavanje ukupnog indeksa cijena proizvođača industrijskih proizvoda predstavljaju relativno učešće vrijednosti prodaje pojedinih proizvoda i na domaćem i na inozemnom tržištu.

Ponderi koji se primjenjuju za izračunavanje indeksa cijena proizvođača industrijskih proizvoda na domaćem tržištu su koeficijenti koji odražavaju relativno učešće vrijednosti prodaje pojedinog proizvoda u ukupnoj vrijednosti prodaje svih proizvoda na domaćem tržištu. Ponderi koji se primjenjuju za izračunavanje indeksa cijena proizvođača industrijskih proizvoda na inozemnom tržištu su koeficijenti koji odražavaju relativno učešće vrijednosti prodaje pojedinog proizvoda u ukupnoj vrijednosti prodaje svih proizvoda na inozemnom tržištu. Osnovni izvor podataka za izradu pondera je Godišnji izvještaj industrije (IND-21).

Za izradu ponderacionog sistema koji je primjenjen pri izračunu indeksa cijena proizvođača industrijskih proizvoda korišteni su podaci za 2015. godinu (bazna godina). Nova ponderacija se radi svakih 5-7 godina, dok se korekcija pondera vrši svake godine. Kao korektivni faktor se koriste indksi kretanja cijena proizvoda u prethodnoj godini.

Klasifikacija i nomenklatura

Za obračun indeksa cijena proizvođača industrijskih proizvoda upotrebljava se Klasifikacija djelatnosti (KD BiH 2010) prema kojoj se poslovni subjekti razvrstavaju u područja B, C i D i Nomenklatura industrijskih proizvoda (NIP BiH 2010).

Industrial producer price on non-domestic market is price at which producer sells products at the non-domestic market in the largest quantities delivered according to the agreed parities (EXW, FCA, FAS, FOB, CFR, CIF, CPT, CIP, DAF, DES, DEQ, DDU, DDP and etc.). The selling price includes reimbursements if applicable, and it excludes commercial rebates, discounts, VAT and excises.

Producer Price index represents the measurement of price change of industrial products produced and sold by enterprises on domestic and non-domestic market. Total PPI is composed of two subindices, i.e. the industrial producer price index on the domestic market and industrial producer price index on the non-domestic market. Monitoring of selling prices for these two markets provides changes in PPI for total industry, the main industrial groupings, sections and divisions of industry.

Purpose

The PPI can be used as a measure of inflation, to preserve the value of contracts with escalator clauses, as well as a base for deflating macroeconomic aggregates in statistics of national accounts and for other purposes.

Index coverage

Producer Price index in Federation of BiH is calculated based on collected prices for products sold on domestic and non-domestic market.

Product coverage - All relevant products and services produced by enterprises located in the Federation of BiH and sold on domestic and non-domestic market are covered by this index. Each month 1.744 single prices are collected from selected enterprises.

Enterprises coverage - The prices are collected from 574 producers.

Price collection

For Producer Price Indices of industrial products on the domestic and non-domestic market, all items the prices are being collected once a month through C-41/DOM and C-41/INO forms.

Weights

Weights used for calculating the total PPI represent the relative share of value of sale for each products on domestic and non-domestic market.

Weights used for calculating the PPI on the domestic market reflect the relative importance value of sale for each product in the total value production sold on the domestic market. Weights used for calculating the PPI on the non-domestic market reflect the relative importance value of sale for each product in the total value production sold on the non-domestic market. The main source of data for calculating weights is the Annual Survey on Industrial Production (IND-21).

For the production of weighting system applied for calculation of PPI, data for 2015 (based year) were used. The new ponderation has been done each 5-7 years, while correction of weights has been done each year. Indices of price movements of products in previous year are used as correction factor.

Classification and nomenclature

For calculating the price index, the PPI Classification of Activities (CEA BiH 2010) is used by which legal entities are classified in sections B, C and D and Nomenclature of Industrial Products (NIP BiH 2010).

Agregiranje

Izračunavanje indeksa cijena proizvođača industrijskih proizvoda počinje izračunavanjem mjesečnih indeksa prostom geometrijskom sredinom za pojedine proizvode koje proizvodi više proizvođača. Agregirani indeksi se nakon toga izračunavaju korištenjem Laspeyres-ove formule za ponderisanu aritmetičku sredinu počevši od indeksa pojedinih proizvoda pa do ukupnih indeksa (ukupnog, indeksa na domaćem tržištu i indeksa na inozemnom tržištu), za Federaciju Bosne i Hercegovine.

Simboli

... ne raspolaže se podatkom

POLJOPRIVREDA, ŠUMARSTVO I RIBOLOV

Prikupljanje kravljeg mlijeka i proizvodnja mliječnih proizvoda

Podaci o prikupljenom kravljem mlijeku i proizvodnji mliječnih proizvoda prikupljaju se redovnim mjesečnim istraživanjem „Mjesečni izvještaj o prikupljanju kravljeg mlijeka i proizvodnji mliječnih proizvoda“ (PO-M-MP/M). Ovim izvještajem prikupljaju se podaci o količini prikupljenog kravljeg mlijeka sa teritorije cijele Bosne i Hercegovine, sadržaju mliječne masti i proteina, te proizvodnji mliječnih proizvoda od kravljeg mlijeka.

Izveštajne jedinice i jedinice posmatranja su pravne osobe i dijelovi pravnih osoba razvrstani prema KD BiH 2010 u djelatnost 10.51-Proizvodnja mlijeka, mliječnih proizvoda i sira.

Definicije

Mlijeko za piće obuhvata sirovo mlijeko, neobrano mlijeko, djelomično obrano mlijeko i obrano mlijeko bez sadržaja aditiva.

Pavla/kravljeg obuhvata prerađenu pavlaku/kravljeg koja se koristi izvan mljekara (tj. za ljudsku potrošnju, kao sirovina za proizvodnju čokolade, sladoleda itd.) sa mliječnom masti ne većom od 29%, kao i većom od 29%.

Fermentirani proizvodi obuhvataju jogurt, tekući jogurt, kiselo mlijeko, acidofilno mlijeko, te ostale fermentirane proizvode.

Maslac/puter obuhvata otopljeni maslac/puter, ulje maslaca/putera i slične proizvode s više od 82% mliječne masti.

Kajmak je proizvod sličan maslacu/puteru sa sadržajem mliječne masti manjim od 80%, isključujući ostale masti.

Kravljeg sir obuhvata sve vrste sira dobivene isključivo od kravljeg mlijeka (meki, polumeki, tvrdi i ostali sirevi), isključujući topljeni sir.

Skraćenice/Kratice

KD BiH 2010	Klasifikacija djelatnosti BiH 2010
t	tona
kg	kilogram

Šumarstvo

Podaci o proizvodnji šumarstva u državnim šumama rezultat su Mjesečnog istraživanja šumarstva ŠUM- 22 koje provodi Federalni zavod za statistiku na temelju Zakona o statističkim istraživanjima u FBiH «Službene novine Federacije BiH» br. 63/03 i 9/09.

Mjesečnim izvještajem šumarstva obuhvaćene su sve pravne osobe razvrstane u Registru poslovnih subjekata u području A-Poljoprivreda, lov i šumarstvo, odjeljak 02-Šumarstvo, sječa drveta i usluge povezane sa njima, a koje se bave stalnom proizvodnjom šumskih sortimenata u državnim šumama.

Aggregation

Producer Price Index calculation starts from the computation of monthly average indices for each product produced by the more than one producer, using simple geometric mean. Aggregated indices are calculated by using Laspeyres formula for weighted arithmetic mean starting from the level of representative products to the all indices (total PPI, PPI on domestic market and PPI on non-domestic market) at the level of Federation Bosnia and Herzegovina.

Symbols

... data not available

AGRICULTURE, FORESTRY AND FISHING

Collection of cow's milk and production of dairy products

The data on collected cow's milk and production of dairy products are collected through regular monthly survey which is conducted through the report "Monthly report on the collection of cow's milk and production of dairy products". This report provides information on quantity of collected cow's milk from the whole territory of Bosnia and Herzegovina, milk fat and protein contents and the production of dairy products from cows' milk.

Reporting and observation units are legal entities and part of legal entities classified, according to the KD B&H 2010, in class 10.51- Production of milk, dairy products and cheese.

Definitions

Drinking milk comprises raw milk, whole milk, skimmed milk, semi-skimmed milk and skimmed milk containing no additives.

Cream is the finished product and is available for distribution outside dairies (e.g. for human consumption or as raw material in the manufacture of chocolate, ice cream, etc.) with the fat content no more than and more than 29%.

Fermented products include yoghurts, drinkable yoghurts, sour milk, acidified milk and other fermented products.

Butter includes melted butter, butter oil and similar products with more than 82% fat content.

Kajmak is a product similar to butter, with fat content less than 80%.

Cheese includes all kinds of cheese produced from cow's milk (soft, semi-soft, hard and other cheeses), excluding melted cheese.

Abbreviations

KD B&H 2010	Classification of Activities of BiH, 2010
t	ton
kg	kilogram

Forestry

Data on production of forestry assortments in the publicly-owned forests are result of monthly reports on surveys of forests (ŠUM – 22) conducted by the Federal Office of Statistics on the basis of Act on Statistical Survey in FB&H (Official Gazette of FB&H, No 63/03 and 9/09.).

All legal entities classified in the Register of Business Entities under section A – Agriculture, hunting and forestry Section 02 – Forestry, felling and related services activities, engaged in permanent production forest assortments in the publicly-owned forests, and are extended by Monthly Report of forestry.

Prikupljanje podataka o proizvodnji i prodaji u šumarstvu vrši se na osnovi Nomenklature proizvoda i usluga šumarstva – NPUŠ, koja je izrađena za potrebe statistike šumarstva na osnovi Liste karakterističnih proizvoda šumarstva, koju je Eurostat (Statistički ured Evropske unije) objavio kao integralni dio Priručnika za ekonomske račune poljoprivrede i šumarstva (Manual on the Economic Accounts of Agriculture and Forestry – EAF) u novembru/studenom 1997. godine.

Trupci (lišćara/listača i četinar/četinjača) su dijelovi debla koji su namjenjeni daljem prerađivanju piljenjem, ponekad rezanjem ili ljuštenjem jer imaju povoljna fizička i kemijska svojstva te su namjenjeni za industrijsku preradu.

Jamsko drvo (lišćara/listača i četinar/četinjača) namjenjeno je za razne tehničke svrhe jer ima vrlo povoljna fizička i kemijska svojstva. To je drvo koje se upotrebljava za izgradnju i održavanje amskih rovova i okna, dakle za gradnju u zemlji i pod zemljom.

Ostalo dugo drvo (lišćara/listača i četinar/četinjača) obuhvaća sve vrste drveta pogodne za mehaničku preradu, stupove za elektro vodove i TT vodove te ostalo oblo drvo.

Prostorno drvo (lišćara/listača i četinar/četinjača) obuhvaća drvo za drvene ploče (pogodno za mehaničku preradu), a celulozno i taninsko drvo, zbog svog povoljnog kemijskog svojstva, pogodno je za kemijsku preradu. Taninsko drvo je sirovina iz koje se preradom dobivaju taninski ekstrati.

Ogrijevno drvo (lišćara/listača i četinar/četinjača) je namjenjeno neposredno za ogrjev ili za proizvodnju drvenog uglja.

Ostalo grubo obrađeno drvo (lišćara/listača i četinar/četinjača) obuhvaća sitno tehničko drvo, pogodno za izradu drvenih motki i kolja, raznih letvi i stupova za ogradu, ručica za alat i sl.

INDUSTRIJA

Pokazatelji o industrijskoj proizvodnji prikazani u ovom poglavlju rezultat su Mjesečnog istraživanja industrije M KPS IND-1 koje provodi Federalni zavod za statistiku na temelju Zakona o statistici u FBiH („Službene novine Federacije BiH“ br. 63/03 i 9/09).

Metod računanja

Indeksi industrijske proizvodnje izračunavaju se u dva koraka, korištenjem Laspeyres-ove formule. U prvom koraku indeksi se izračunavaju iz podataka o količinama pojedinačnih proizvoda iz Mjesečne NIP BiH 2018 i odgovarajućeg ponderacijskog koeficijenta, koji je aproksimacija dodane vrijednosti pojedinačnih proizvoda. U drugom koraku svi indeksi grana i viših nivoa ponderišu se strukturom dodane vrijednosti iz 2017. godine.

Standardi i klasifikacije

Prikupljanje podataka na obrascu M KPS IND-1 vrši se na osnovu Metodologije za popunjavanje izvještaja i Mjesečne Nomenklature industrijskih proizvoda - Mjesečna NIP BiH 2018. (www.fzs.ba). Mjesečna NIP BiH 2013 zasnovana je na izvornoj NIP BiH 2010 (Službeni glasnik br. 12/11 i 41/11) i ažurirana sa izmjenama i dopunama nastalim od 2013. do 2017. godine. Mjesečna NIP BiH 2018 je dodatno razrađena i dopunjena u skladu sa specifičnim potrebama obračuna indeksa industrijske proizvodnje u BiH, a saglasno sa EU regulativama za kratkoročne poslovne statistike.

Obuhvat mjesečnog istraživanja po ekonomskim djelatnostima

Mjesečnim izvještajem industrije (M KPS IND-1) obuhvaćena su sva pravna lica koja zapošljavaju deset i više zaposlenih (preduzeća/poduzeća i lokalne jedinice), razvrstana u Registru poslovnih subjekata Federalnog zavoda za statistiku.

Data collection on production and sales of forestry is practised on the basis of the Nomenclature of Forest Products and Services NPUŠ which is made for the purposes of forestry statistics on the basis the List of Characteristic Products of the Commercial Timber Production compiled by the Eurostat (the Statistical Office of the European Union), and published as an integral part of the Manual for Economic Accounts of Agriculture and Forestry in November 1997.

Logs (broad-leaves trees and conifers) are parts of timber intended for further processing by sawing, sometimes by cutting or peeling, because of its good physical and chemical characteristics, so it is useful to be industrially processed.

Mining timber (broad-leaves trees and conifers) having very good physical and chemical characteristics, is intended for various technical purposes. It is used for building and maintaining pits and shafts, therefore, for constructing underground and on the surface.

Other long timber (broad-leaves trees and conifers) includes all kinds of wood suitable for mechanical processing, transmission-line and telephone-line pylons as well as other oval timber.

Stack wood (broad-leaves trees and conifers) includes wood for boards (suitable for mechanical processing), and wood-pulp and tannin wood are, because of its good chemical characteristics, suitable for chemical processing. Tannin wood is a material that, processed, gives tannin extracts.

Fuel wood (broad-leaves trees and conifers) is intended directly for fuel or production of wood coal.

Other roughly processed wood (broad-leaves trees and conifers) includes paltry technical wood suitable for processing of wood poles, different bars and fence piers, tool cages etc.

INDUSTRY

Indicators about industrial production presented in this chapter represent the results of the Monthly Survey on Industrial Production M KPS IND-1 which the Institute for Statistics of FBiH carried out on the base of Law on Statistics in FBiH (Official gazette FBiH No. 63/03 i 9/09).

Calculation method

Indices of industrial production are calculated in two stages according to the Laspeyres formula. In the first stage, indices are calculated from quantity data on production of individual products according to the Monthly NIP BiH 2018 and an adequate weighting coefficient, which represents an estimated value added of individual products. In the second stage, all indices of groups and higher levels are weighted with shares of value added of individual products from 2017.

Standards and Classifications

Collecting data on the MKPS IND-1 is done on the basis of the methodology for completing the report and Monthly Nomenclature of Industrial Products - Monthly NIP 2018 (www.fzs.ba). Monthly NIP 2013 is based on the original NIP BiH 2010 (Official Gazette no. 12/11 and 41/11) and updated with amendments occurring since 2013. the 2017. Monthly NIP 2018 is further developed and supplemented in accordance with the specific purpose of calculating the index of industrial production in BiH, and in accordance with EU regulativama for short-term business statistics.

Coverage of monthly survey by economic activities

Reporting units for the Monthly Survey of Industrial Production (M KPS IND-1) are legal entities that employ ten or more employees (companies/enterprises and local units) classified in the Register of Business Entities of Institute for Statistics of F BiH.

Indeks obima industrijske proizvodnje (IPI) obuhvata djelatnosti koje su svrstane u sljedeća područja KD BiH 2010:

B -Vađenje ruda i kamena

C -Prerađivačka industrija

D-Proizvodnja i snabdijevanje električnom energijom i plinom

Saglasno EU STS propisu br. 1165/98 i 1893/2006 sljedeće djelatnosti ne ulaze u obračun indeksa industrijske proizvodnje:

Oblast 36 - Sakupljanje, prečišćavanje i snabdijevanje vodom

Grana 35.3 - Proizvodnja i snabdijevanje parom i klimatizacija

Agregati glavnih industrijskih grupa (GIG)

Indeksi za GIG agregate izračunavaju se istom metodom kao indeksi po djelatnostima, samo se proizvodi grupišu prema i pretežnoj upotrebi proizvoda unutar oblasti i grane djelatnosti iz klasifikacije KD BiH 2010 (EU NACE Rev.2). Za izračunavanje indeksa za GIG agregate (EU MIGs) primjenjuju se nove definicije radi usklađivanja sa statističkim standardima EU.

AI Intermedijarni proizvodi: oblasti i grane KD BiH 2010: 07 – 09, 10.6, 10.9, 13.1 – 13.3, 16, 17, 20.1 – 20.3, 20.5, 20.6, 22 – 24, 25.5 – 25.7, 25.9, 26.1, 26.8, 27.1 – 27.4 i 27.9

AE Energija: oblasti KD BiH 2010: 05, 06, 19 i 35 (isključujući 35.3)

BB Kapitalni proizvodi: oblasti i grane KD BiH 2010: 25.1 – 25.4, 26.2, 26.3, 26.5, 26.6, 28, 29, 30.1 – 30.4, 32.5 i 33

CD Trajni proizvodi za široku potrošnju: oblasti i grane KD BiH 2010: 26.4, 26.7, 27.5, 30.9, 31, 32.1 i 32.2

CN Netrajni proizvodi za široku potrošnju: oblasti i grane KD BiH 2010: 10.1 – 10.5, 10.7, 10.8, 11, 12, 13.9, 14, 15, 18, 20.4, 21, 32.3, 32.4 i 32.9.

Prikazivanje serija indeksa

U skladu sa preporukama Eurostata, desezoniranje i kalendarsko prilagođavanje se vrši metodom TRAMO-SEATS u DEMETRA okruženju na mjesečnoj seriji izvornih indeksa industrijske proizvodnje. Produžavanje serije indeksa dodavanjem novih mjesečnih zapazanja za svaki idući mjesec može, zbog karakteristika primijenjene metode, prouzrokovati ispravke već objavljenih desezoniranih i kalendarski prilagođenih indeksa za nekoliko mjeseci unazad.

Desezonirani indeksi

Pojam desezonirani indeksi podrazumijeva da su podaci prilagođeni za sezonu i kalendarske dane. U skladu s preporukama Eurostata podaci koji se upoređuju s podacima od prethodnog mjeseca (mjesečno poređenje prema terminologiji i praksi Eurostata) prezentiraju se u desezoniranom obliku indeksa industrijske proizvodnje ili iz njih izračunatih stopa rasta.

Kalendarski prilagođeni indeksi

Pojam kalendarski prilagođeni indeksi podrazumijeva da su podaci prilagođeni za uticaj kalendarskih i radnih dana. U skladu s preporukama Eurostata podaci koji se upoređuju s podacima od istog perioda prethodne godine (godišnje poređenje prema terminologiji i praksi Eurostata) prezentiraju se u kalendarski prilagođenom obliku indeksa industrijske proizvodnje ili iz njih izračunatih stopa rasta.

Industrial production index (IPI) covers activities classified into the following sections of the KD BiH 2010:

B -Mining and quarrying

C -Manufacturing

D -Electricity and gas supply

In line with EU STS Regulation No. 1165/98 and 1893/2006, the following activities are excluded from the industrial production index calculation:

Division 36 - Water collection, treatment and supply

Group 35.3 – Steam and air conditioning supply

Main Industrial Grouping (MIGs) aggregates

Indices for MIG aggregates are calculated by the same method as the indices by activities, save for the fact that the products are grouped according to the predominant use of the products within the division and groups of KD BiH 2010 (EU NACE Rev. 2). To calculate the index for MIG aggregates, new definitions are applied with aim of harmonization with the EU statistical standards.

AI Intermediate goods: the KD BiH 2010 divisions and groups: 07– 09, 10.6, 10.9, 13.1 – 13.3, 16, 17, 20.1 – 20.3, 20.5, 20.6, 22 – 24, 25.5 – 25.7, 25.9, 26.1, 26.8, 27.1 – 27.4 and 27.9

AE Energy: the KD BiH 2010 divisions: 05, 06, 19 and 35 (exl. 35.3)

BB Capital goods: the KD BiH 2010 divisions and groups: 25.1 – 25.4, 26.2, 26.3, 26.5, 26.6, 28, 29, 30.1 – 30.4, 32.5 and 33

CD Consumer durables: the KD BiH 2010 divisions and groups: 26.4, 26.7, 27.5, 30.9, 31, 32.1 and 32.2

CN Consumer non-durables: the KD BiH 2010 divisions and groups: 10.1 – 10.5, 10.7, 10.8, 11, 12, 13.9, 14, 15, 18, 20.4, 21, 32.3, 32.4 and 32.9.

Indices series presentation

In accordance with the Eurostat's Recommendations, seasonal adjustment and working-day adjustment has been done by using the TRAMO-SEATS method in DEMETRA environment on the monthly series of original industrial production indices. Extending indices series by adding new monthly observations for each month could, because of the applied method characteristics, cause subsequent corrections of already published seasonally and working-day adjusted indices for several months backwards.

Seasonally adjusted indices

The term seasonally adjusted indices indicates that the data are adjusted for both seasonal and working-day effects. In line with the Eurostat's Recommendations, data that are compared with the data from the previous month (monthly comparison with Eurostat terminology and practices) are presented in a seasonally adjusted form of industrial production indices or their growth rates.

Working-day adjusted indices

The term working-day adjusted indices indicate that the data are adjusted only for working-day effects. In line with the Eurostat's Recommendations, data that are compared with data from the same period of the previous year (the annual comparison by Eurostat terminology and practices) are presented in a working-day adjusted form of industrial production indices or in their growth rates.

GRAĐEVINARSTVO

Podaci dati u ovom saopćenju dobijeni su na osnovu Mjesečnog izvještaja o izdatim odobrenjima za građenje (GRAĐ-OG). Izvještaj GRAĐ-OG popunjavaju odgovarajuća uprava tijela-organi nadležni za izdavanje odobrenja za građenje (odjeli, službe, odsjeci, sektori ili ministarstva) na općinskom/gradskom, kantonalnom ili entitetskom nivou.

Razvrstavanje građevinskih objekata i radova izvršeno je prema „Klasifikaciji vrsta građevinskih objekata u BiH“ (KVG0 BiH) koja je usklađena sa „Klasifikacijom vrsta građevinskih objekata EU“ (The Classification of Types of Construction-CC, final version, Eurostat 1997).

Korisna površina stana je podna površina stana mjerena unutar zidova stana.

Stambene zgrade su objekti u kojima je 50% ili više ukupne korisne podne površine namijenjene za stambene svrhe.

Nestambene zgrade su objekti koji nemaju stambenu površinu ili je manje od 50% ukupne korisne podne površine zgrade namijenjene za stambene svrhe.

Stan je svaka građevinski povezana cjelina namijenjena za stanovanje, koja se sastoji od jedne ili više soba sa odgovarajućim pomoćnim prostorijama (kuhinja, kupatilo, predsoblje, ostava i sl.) ili bez pomoćnih prostorija i ima jedan ili više ulaza.

Soba je prostorija za stanovanje koja je od drugih prostorija stana odvojena stalnim zidovima i ima direktnu dnevnu svjetlost i čija podna površina iznosi najmanje 4m².

PRIJEVOZ I SKLADIŠTENJE

Podaci o cestovnom prijevozu robe i putnika dobiveni su iz istraživanja: Tromjesečni izvještaj o cestovnom prijevozu putnika (obrazac SA-CES-P/T), Tromjesečni izvještaj o cestovnom prijevozu robe (obrazac SA-CES-R/T) i Tromjesečni izvještaj o gradsko-prigradskom prijevozu (obrazac SA-GPP/T).

Istraživanje se provodi na osnovu/temelju Zakona o statistici u Federaciji BiH („Sl. Novine FBiH“ br. 63/03 i 9/09).

Opširnija metodološka objašnjenja za ovo istraživanje objavljena su na internet stranici Federalnog zavoda za statistiku <https://fzs.ba/index.php/klasifikacije-i-metodologije/english-metodologije/transport-i-komunikacije/>

Jedinice posmatranja

Jedinice posmatranja u cestovnom prijevozu su poslovni subjekti koji su prema KD BiH 2010 registrirani u području H, u razredu: 49.31 – Gradski i prigradski kopneni prijevoz putnika, 49.39 – Ostali kopneni prijevoz putnika, d. n. i 49.41 – Cestovni prijevoz robe.

Definicije

Cesta

Put namijenjen kretanju cestovnih vozila na čvrstoj podlozi, osim tračnica ili staza u zračnim lukama, otvorena za javni promet, u prvom redu namijenjena za kretanje cestovnih motornih vozila na kotačima.

Cestovno motorno prijevozno sredstvo

Cestovno prijevozno sredstvo opremljeno pogonskim motorom koji je njegovo jedino sredstvo pokretanja, obično se koristi za prijevoz osoba ili robe ili za vuču vozila koja se koriste za prijevoz osoba ili roba.

Autobus

Cestovno motorno prijevozno sredstvo namijenjeno prijevozu putnika s više od 9 sjedećih mjesta (uključujući vozačevo sjedalo).

CONSTRUCTION

Data presented in the first release were obtained on the basis of the Monthly report on building permits issued (GRAĐ-OG). Report GRAĐ-OG completed by respective governing bodies responsible for issuing building permits (departments, services, sectors or ministries) at the municipal/city, cantonal and entity level.

Construction and works are classified in accordance with the „Classification of Types of Construction in B&H (CC, final version, Eurostat 1997).

Useful floor area of dwelling is the floor area of the dwelling measure inside the dwelling walls.

Residential buildings are construction in which 50% or more of the useful floor area is intended for dwelling purposes.

Non-residential buildings are construction without dwelling area or those in which less than 50% of the overall useful floor area is intended for dwelling purposes.

Dwelling is any construction unit intended for dwelling purposes, consisting of one or more rooms with adequate auxiliary spaces (such as kitchen, bathroom, lobby, pantry etc.) or without auxiliary spaces and with one or more separate entrances.

Room is a space intended for dwelling purposes, separated from the rest of the dwelling by permanent walls, having direct daylight and at least 4 square metres of floor area.

TRANSPORT AND STORAGE

Data on road transport of passengers and goods are collected through Quarter report of road transport passengers (SA-CES-P/T), Quarter report of road transport goods (SA-CES-R/T), and Quarter report of urban-suburban transport (SA-GPP/T).

This survey is conducted on the basis of Law on Statistical Survey in the Federation of B&H ("Official Gazette FB&H" No. 63/03 and 9/09).

More detailed notes on the Methodology of this survey are published on the web site of the Federal Statistical Office <https://fzs.ba/index.php/klasifikacije-i-metodologije/english-metodologije/transport-i-komunikacije/>

Reporting units

Reporting units in road transport are business entities classified in the Register of Business Entities under CA section H, group: 49.31 – Urban-suburban passenger transport, 49.39 – Other road passenger transport, n. e. s. and 49.41 – Road freight transport.

Definitions

Road

Line of communication (travelled way) using a stabilized base other than rails or air strips open to public traffic, primarily for the use of road motor vehicles running on their own wheels.

Road motor vehicle

A road vehicle fitted with an engine whence it derives its sole means of propulsion, which is normally used for carrying persons or goods or for drawing, on the road, vehicles used for the carriage of persons or goods.

Motor-coach or bus

Passenger road motor vehicle designed to seat more than nine persons (including the driver).

Trolejbus

Cestovno prijevozno sredstvo namijenjeno prijevozu putnika s više od 9 sjedećih mjesta (uključujući vozačevo) povezano s električnim vodičima.

Tramvaj

Prijevozno sredstvo namijenjeno prijevozu putnika s više od 9 sjedećih mjesta (uključujući vozačevo) koje se kreće po tračnicama, povezano s električnim vodičima ili koje pokreće dizelski motor.

Cestovni prijevoz

Svako kretanje robe i/ili putnika u cestovnom prijevoznom sredstvu po cestovnoj mreži.

Obuhvaća se unutrašnji i međunarodni cestovni prijevoz.

Kad se cestovno prijevozno sredstvo prevozi na drugom cestovnom prijevoznom sredstvu, uzima se u obzir jedino kretanje vozila koje obavlja prijevoz (aktivni oblik).

Unutrašnji cestovni prijevoz

Cestovni prijevoz između dva mjesta (mjesta utovara/ukrcaja i mjesta istovara/iskrcanja) smještenih u istoj zemlji bez obzira na zemlju u kojoj su cestovna prijevozna sredstva registrirana. Može obuhvaćati i tranzit kroz drugu zemlju.

Međunarodni cestovni prijevoz

Cestovni prijevoz između dva mjesta (mjesta utovara/ukrcaja i mjesta istovara/iskrcanja) koja se nalaze u dvije različite zemlje. Može obuhvaćati tranzit kroz jednu ili više drugih zemalja.

Cestovni tranzit

Cestovni tranzit preko neke zemlje između dva mjesta (mjesta utovara i mjesta istovara) smještena u drugoj zemlji ili drugim zemljama pod uvjetom da je ukupno putovanje preko teritorija te zemlje obavljeno cestom i da nije bilo ni utovara ni istovara u toj zemlji.

Gradski cestovni prijevoz

Prijevoz koji se obavlja po gradskim cestama i tramvajskim prugama.

Samo se prijevoz koji se obavlja uglavnom ili isključivo gradskim cestama, smatra gradskim prijevozom.

Pređeni kilometar

Jedinica mjere koja predstavlja kretanje cestovnoga prijevoznog sredstva na udaljenosti od jednog kilometra.

Cestovni putnički kilometar

Jedinica mjere koja predstavlja prijevoz jednog putnika cestom na udaljenosti od jednog kilometra.

Udaljenost koja se uzima u obzir udaljenost je koju je putnik stvarno proputovao.

Roba prevezena cestom

Svaka roba koja se prevozi cestovnim prijevoznim sredstvima.

Uključuje svu ambalažu i opremu kao što su kontejneri, izmjenjivi sanduci ili palete.

Cestovni tonski kilometar

Jedinica mjere robnog prometa koja predstavlja učinak prijevoza jedne tone robe cestom, na udaljenosti od jednog kilometra.

Udaljenost koja se uzima u obzir stvarno je prijeđena udaljenost na promatranoj mreži.

Trolleybus

Passenger road vehicle designed to seat more than nine persons (including the driver), which is connected to electric conductors and which is not railborne.

Tram (street-car)

Passenger road vehicle designed to seat more than nine persons (including the driver), which is connected to electric conductors or powered by diesel engine and which is railborne.

Road transport

Any movements of goods and/or passengers using a road vehicle on a given road network.

National and international road transport is involved.

When a road vehicle is being carried on another vehicle, only the movement of the carrying vehicle (active mode) is considered.

National road transport

Road transport between two places (a place of loading / embarkation and a place of unloading / disembarkation) located in the same country irrespective of the country in which the vehicle is registered. It may involve transit through a second country.

International road transport

Road transport between two places (a place of loading / embarkation and a place of unloading / disembarkation) in two different countries. It may involve transit through one or more additional country or countries.

Road transit

Road transport through a country between two places (a place of loading and a place of unloading) both located in another country or in other countries provided that the total journey within the country is by road and that there is no loading and unloading in that country.

Urban road transport

Transport carried out on urban roads or tramways.

Only transport mainly or solely performed on urban roads is considered to be urban transport.

Vehicle-kilometre

Unit of measurement representing the movement of a road motor vehicle over one kilometre.

Road passenger-kilometre

Unit of measure representing the transport of one passenger by road over one kilometre.

The distance to be taken into consideration is the distance actually travelled by the passenger.

Goods carried by road

Any goods moved by road goods vehicles.

This includes all packaging and equipment such as containers, swap-bodies or pallets.

Tonne-kilometre by road

Unit of measure of goods transport which represents the transport of one tonne by road over one kilometre.

The distance to be taken into consideration is the distance actually run.

Roba koja je izašla iz zemlje cestom - izvoz

Roba ukrkana na cestovno prijevozno sredstvo u nekoj zemlji i prevezena cestom da bi bila istovarena u drugoj zemlji.

Roba koja je ušla u zemlju cestom - uvoz

Roba ukrkana u cestovno prijevozno sredstvo u nekoj drugoj zemlji i koja je cestom ušla u zemlju gdje će biti iskrcana.

Roba u tranzitu cestom

Roba koja je ušla u zemlju cestom i izašla iz zemlje cestom na mjestu različitom od mjesta ulaska, nakon što je prevezena kroz zemlju u istom cestovnom prijevoznom sredstvu.

Prekrcaj s jednog cestovnog prijevoznog sredstva na drugo i promjena cestovnog tegljača smatraju se utovarom/istovarom.

PROMET U PRIJEVOZIM I SKLADIŠNIM DJELATNOSTIMA

Izvor podataka

Podaci o ostvarenom prometu u uslužnim djelatnostima prijevoza i skladištenja u Federaciji BiH prikupljeni su kroz statističko istraživanje Kvartalni indikatori u prijevozu i skladištenju (obrazac K KPS TRANS 01). Istraživanje se provodi na temelju Zakona o statistici u Federaciji BiH ("Sl. Novine FBiH" br. 63/03 i 9/09).

Metodologija istraživanja se temelji na Uredbi Vijeća EZ-a o kratkoročnim poslovnim statistikama br.1165/98 (Aneks D), 1158/05, 1503/06 i 1893/06. Opširnija metodološka objašnjenja objavljena su na internet stranici Federalnog zavoda za statistiku <http://fzs.ba/index.php/klasifikacije-i-metodologije/english-metodologije/trgovina-i-ostale-usluge/>

Obuhvat i uporedivost

Podaci o uslužnim djelatnostima prijevoza i skladištenja prikupljaju se za pravne subjekte koji su u Statističkom poslovnom registru Federalnog zavoda za statistiku razvrstani prema pretežnoj djelatnosti u području H - Prijevoz i skladištenje, osim oblast 53 - poštanske i kurirske usluge (KD BiH 2010).

Istraživanje je provedeno kombinovanom metodom punog obuhvata i uzorka izabranih pravnih subjekata.

Djelatnost preduzetnika koji se bave prijevozom i skladištenjem nije obuhvaćena ovim istraživanjem.

Metoda izračunavanja indeksa

Za izračunavanje Indeksa prometa u prijevoznim i skladišnim djelatnostima korišteni su podaci o vrijednosti ostvarenog prometa u uslužnim djelatnostima prijevoza i skladištenja, što je u skladu sa Metodologijom za kratkoročne poslovne statistike Eurostat-a i regulativom za kratkoročne poslovne statistike (EC 1165/98, Aneks D).

Rezultati se objavljuju u obliku prilagođenih i neprilagođenih nominalnih indeksa, što znači da nije isključen utjecaj promjena cijena.

Pojam „sezonski i kalendarski prilagođeni indeksi“ podrazumijevaj da su izvorni indeksi prilagođeni za sezonu i kalendarske dane.

Pojam „kalendarski prilagođeni indeksi“ podrazumijeva da su izvorni indeksi prilagođeni za kalendarske dane. Radi održavanja dosljednosti i kontinuiteta s prethodno objavljenim podacima, indeksi ukupnog prometa se i dalje iskazuju u izvornom, neprilagođenom obliku.

Goods having left the country by road - exports

Goods which having been loaded on a road vehicle in the country, left the country by road and were unloaded in another country.

Goods having entered the country by road - imports

Goods which, having been loaded on a road vehicle in another country, entered the country by road and were unloaded there.

Goods in transit by road throughout

Goods which entered the country by road and left the country by road at a point different from the point of entry, after having been carried across the country in the same goods road motor vehicle.

Transshipment from one goods road vehicle to another or change of the road tractor are regarded as loading / unloading.

TURNOVER OF TRANSPORTATION AND STORAGE ACTIVITIES

Data source

Data on the turnover in the service activities of transportation and storage in the Federation of BiH are collected through statistical survey of Quarterly indicators in transport and storage (form K KPS TRANS 01). This survey is conducted on the bases of Law on Statistical Survey in the FBiH („Official Gazette FBiH No. „63/03 and 9/09).

Methodology for this survey is based on Council Regulation Concerning STS No. 1165/98 (Annex D), 1158/05., 1503/06, and 1893/06. More details of this survey are published for Statistics od FBiH <http://fzs.ba/index.php/klasifikacije-i-metodologije/english-metodologije/trgovina-i-ostale-usluge/>

Coverage and comparability

Quarterly reports on the service activities of transportation and storage are collected for the legal entities which are registered by the main activity in the section H - Transportation and storage (excluding division 53 - Postal and courier services (KD BiH 2010) in the Statistical Business Register of the Federation of BiH.

This survey was conducted by using combined methods of full coverage and sample of selected legal entities.

Activities of commercial entrepreneurs who are engaged in transport and storage activities are excluded from these data.

Method of index calculation

Turnover indices in the transportation and storage activities are calculated on the basis of data on realized turnover in the services activities of transportation and storage, which is consistent with the Methodology for short-term business statistics of Eurostat and STS Regulation (EC 1165/98, Annex D).

Results are shown in the form adjusted and non-adjusted nominal (value indices) indices, where no price-change impact is included.

The term „seasonally and working-day adjusted indices“ is used to indicated that gross indices are adjusted for both seasonal an working-day effects.

In order to sustain the consistency and continuity with previously released data, indices continue to be presented as gross, unadjusted indices.

Sezonsko i kalendarsko prilagodavanje provedeno je metodom TRAMO/SEATS korištenjem JDemetra+ softvera (verzija 2.1.0) na serijama tromjesečnih podataka počevši od prvog tromjesečja 2010. godine.

Dodavanjem novih tromjesečnih podataka u seriji može doći do promjene desezoniranih i kalendarski prilagođenih indeksa za prethodne periode/razdoblja, tako da se podaci iz ovog saopćenja mogu razlikovati od prvih rezultata koji su objavljeni ranije.

Definicije

Ostvareni promet uključuje fakturisane iznose tokom referentnog perioda od strane izvještajne jedinice, i to odgovara tržišnoj prodaji roba i usluga ponuđenih trećim osobama.

Ostvareni promet, također, uključuje sve druge troškove (transport, pakovanje, itd.) na teret kupca, čak i ako su ovi troškovi posebno iskazani u fakturama.

Ostvareni promet isključuje porez na dodanu vrijednost (PDV) i ostale odbitne poreze, direktno povezane s prometom, sve carine i poreze na dobra i usluge fakturisane od strane jedinice

Umanjenja cijena, rabati i diskonti kao i vrijednost povratne ambalaže moraju se oduzeti iz ove stavke.

Umanjenja cijena, rabati i bonusi kasnije priznati klijentima, na primjer na kraju godine, ne uzimaju se u obzir.

Prihodi koji su u računima preduzeća klasifikovani kao drugi poslovni prihodi, finansijski i vanredni dohodak te prihodi na računima preduzeća isključeni su iz ostvarenog prometa

VANJSKA TRGOVINA

Izvori i metode prikupljanja podataka

Osnovni/temeljni izvor podataka za statistiku vanjske trgovine FBiH je Jedinstvena carinska isprava (JCI) koju deklarant (poslovni subjekt ili druga ovlaštena osoba, npr špediter) podnosi carinarnici prilikom carinjenja robe. Za prikupljanje i kontrolu ispravnosti carinskih deklaracija odgovorna je Uprava za indirektno/neizravno oporezivanje BiH (UIO), koja propisuje oblik, sadržaj, način ispunjavanja i podnošenja isprava u carinskom postupku. Federalni zavod za statistiku preuzima od Agencije za statistiku BiH, originalnu carinsku bazu podataka UIO u obliku slogova na magnetnom mediju i dalje ih statistički obrađuje i publicira.

Obuhvat podataka i jedinica posmatranja

U statistici vanjske trgovine Federacije BiH koristi se proširena definicija Specijalnog sistema trgovine prema kojoj se uključuju redovan izvoz i uvoz, unutarnja i vanjska obrada, te robe koje ulaze ili napuštaju slobodne industrijske zone. Jedinica posmatranja statističkog istraživanja robnog prometa s inostranstvom/inozemstvom je svaka robna isporuka koja se obavlja u okviru izvoza i uvoza robe, koja je homogena s gledišta vrste proizvoda, zemlje porijekla odnosno namjene, načina plaćanja i momenta prelaska granice. Isključuje se trgovina uslugama.

Klasifikacije i nomenklature

U statistici vanjske trgovine FBiH primijenjuje se Carinska tarifa BiH (CT BiH) koja je usklađena sa Kombiniranom nomenklaturom (CN) Evropske unije i Harmoniziranim sistemom/sustavom (HS) Svjetske carinske organizacije (WCO).

The seasonal (SA) and working day adjustment (WDA) are conducted using TRAMO/SEATS method in JDemetra+ tool (version NbDemetra 2.1.0) data series starting from 1st quarter 2010.

Extension of index series, by adding of new quarterly observations in time series could cause subsequent correction for previous periods.

Definitions

Turnover comprises the totals invoiced by the observation unit during the reference period, and this corresponds to market sales of goods or services supplied to third parties.

Turnover also includes all other charges (transport, packaging, etc.) passed on to the customer, even if these charges are listed separately in the invoice.

Turnover excludes VAT and other similar deductible taxes directly linked to turnover as well as all duties and taxes on the goods or services invoiced by the unit.

Reduction in prices, rebates and discounts as well as the value of returned packing must be deducted.

Price reductions, rebates and bonuses conceded later to clients, for example at the end of the year, are not taken into account.

Income classified as other operating income, financial income and extraordinary income in company accounts is excluded from turnover

FOREIGN TRADE

Sources and methods of data collection

The main source of data for the statistics on exports and imports is Single Administrative Document (SAD). The BiH Indirect Taxation Agency is responsible for collection and control of the validity of SAD, and it also determines the form, the content, the way of filling in, and the way of submitting of SAD. Federal Office of Statistics receives from the BiH Agency for statistics original customs database, originated and reviewed from the Indirect Taxation Agency and performs further data processing and dissemination.

Coverage and Observation unit

The Special Trade System (Relaxed definition) is used in Federation of Bosnia and Herzegovina. Regular exports and imports, inward processing, outward processing and the goods flow in free industrial zones are included in the External Trade Statistics. Observation unit of statistical survey on trade in goods with the rest of the world is every exports / imports transportation of goods, homogenous in terms of production type, country of origin and/or destination, mode of payment and border-crossing time. Trade in services is excluded.

Classification and Nomenclatures

The Customs Tariff of BiH (CT) is used in External Trade Statistics. The tariff is in line with the EU Combined Nomenclature (CN) and with the Harmonized Commodity Description and Coding System (HS), which is managed by the World Customs Organization (WCO).

Vanjskotrgovinske transakcije za svaki pojedinačni proizvod prate se na nivou/razini tarifne oznake od deset cifara. CT BiH je povezana sa Standardnom međunarodnom trgovinskom klasifikacijom UN (SITC, Rev. 3)1) i sa Klasifikacijom djelatnosti BiH (KD) koja je usklađena sa statističkom klasifikacijom ekonomskih aktivnosti EU (NACE, Rev. 1.1.)2). CT BiH podliježe godišnjoj reviziji u cilju usklađivanja sa izmjenama CN-a.

Konverzija valute

Podaci o izvozu i uvozu izraženi su vrijednosno u konvertibilnim markama. Vrijednosti izražene u drugim valutama preračunavaju se u konvertibilne marke primjenom tekućih dnevnih kurseva / tečajeva koji vrijede na dan carinjenja, a utvrđuje ih Centralna banka BiH. Sve su vrijednosti obračunate na osnovi pariteta franko BiH granica: FOB cijene za izvoz i CIF cijene za uvoz.

- 1) Standard International Trade Classification (SITC) Rev. 3
- 2) Statistical Classification of Economic Activities in the European Community (NACE Rev. 1.1.)

UNUTRAŠNJA/UNUTARNJA TRGOVINA

Trgovina na malo

Izvori i metode prikupljanja podataka

Podaci o ostvarenom prometu u trgovini na malo dobiveni su iz istraživanja Mjesečni izvještaj trgovine na malo (obrazac M KPS TRG 01).

Istraživanje se provodi na osnovu/temelju Zakona o statistici u Federaciji BiH („Sl.Novine FBiH“ br.63/03 i 9/09).

Metodologija istraživanja se temelji na Uredbi Vijeća EZ-a o kratkoročnim poslovnim statistikama br. 1165/98 (aneks C), 1158/05., 1503/06. i 1893/06

Obuhvat

Jedinice posmatranja/promatranja su poslovni subjekti (pravne osobe/lica) koji su prema glavnoj (pretežnoj) djelatnosti registrovani/ registrirani u trgovini na malo (područje G, oblast/odjeljak 47 KD BiH 2010). Obuhvaćeni su i izabrani poslovni subjekti koji su prema glavnoj djelatnosti razvrstani u druge djelatnosti, ali obavljaju i djelatnost trgovine na malo (specijalna lista).

Obrtnici nisu obuhvaćeni ovim istraživanjem.

Statističko istraživanje se provodi na bazi uzorka koji je izabran iz Statističkog poslovnog registra Federalnog zavoda za statistiku.

Uzorkom su obuhvaćeni svi veliki i srednji poslovni subjekti (čiji je godišnji promet 2.miliona/milijuna KM i više), a ostali poslovni subjekti su izabrani metodom slučajnog stratificiranog uzorka.

Na osnovu/temelju rezultata dobivenih uzorkom ocjenjuje se cijeli skup.

External trade statistics present trade flows on each single product (the ten-digit subheading level of the CT). CT is linked to the international trade classification of the UN (SITC, Rev.3)1), and to the BiH Classification of Activity, which is in line with EU classification of economic activities (NACE Rev. 1.1.)2). The BiH Customs Tariff is revised every year to follow the updates of CN.

Validation

The value of exports and imports are expressed in convertible marks. The value expressed in other currency is converted into convertible marks by current daily exchange rate list valid on the day of custom clearance. Exchange rate list is established by Central bank of Bosnia and Herzegovina.. All values are calculated according to free BiH border parity, i.e. exports based on FOB parity, and imports based on CIF parity.

- 1) Standard International Trade Classification (SITC) Rev. 3
- 2) Statistical Classification of Economic Activities in the European Community (NACE Rev. 1.1.)

DOMESTIC TRADE

Retail trade

Source and method of data collection

Data on retail trade turnover are obtained by the Monthly Retail Trade Report (M KPS TRG 01 questionnaire).

This survey is conducted on the bases of Law on Statistical Survey in the Federation of B&H ("Official Gazette FB&H" No. 63/03 and 9/09).

Methodology for this survey is based on Council Regulation Concerning Short Term Statistics No. 1165/98 (Annex C), 1158/05., 1503/06. and 1893/06.

Coverage

Observation units are business enterprises (legal entities) by their main (prevailing) activity registered in the retailing trade (section G, division 47 of the KD BiH 2010) as well as selected business enterprises by their main activity registered in other activities, but perform retail trade activities (special list).

The entrepreneurs are excluded.

The survey is carried out on the sample base made on the basis of Statistical Business Register of Federal Institute for statistics.

The sample covers all large and medium-sized business entities (with yearly turnover 2.millions or higher), while micro-sized and small enterprises are selected by the random stratified sample method.

The evaluation of the whole group is based on the results obtained through samples.

Prezentacija indeksa

Rezultati se objavljuju u obliku nominalnih i realnih indeksa. Nominalni indeksi prikazuju kretanje prometa u tekućim cijenama, a realni indeksi pokazuju kretanje prometa u stalnim cijenama. Realni indeksi dobiveni su deflacioniranjem nominalnih vrijednosti prometa prilagođenim indeksom potrošačkih cijena. Od januara 2018. godine, referentna baza za izračunavanje indeksa je 2015. godina.

Tzv. mjesečne stope promjena prezentiraju se u desezoniranom obliku indeksa, a tzv. godišnje stope promjena se prezentiraju u kalendarski prilagođenom obliku indeksa.

Radi održavanja dosljednosti i kontinuiteta s prethodno objavljenim podacima, indeksi se i dalje iskazuju i u obliku izvornih, neprilagođenih indeksa, ali se posebno ne komentiraju.

Sezonsko i kalendarsko prilagođavanje vrši se u softveru J Demetra + (verzija 2.2.0) metodom TRAMO SEATS na seriji mjesečnih podataka od januara 2011. godine. Dodavanjem novih mjesečnih podataka u seriji može doći do promjene desezoniranih i kalendarski prilagođenih indeksa za prethodna razdoblja, tako da se podaci iz ovog Biltena mogu razlikovati od prvih rezultata koji su objavljeni ranije.

Definicije

Promet je ukupan fakturisani/fakturirani iznos koje poslovni subjekt, izvještajna jedinica, obračuna za prodane robe ili pružene usluge tokom referentnog perioda trećim licima što odgovara njihovoj tržišnoj vrijednosti. Promet ne uključuje Porez na dodanu vrijednost (PDV).

Indeksi prometa iskazuju se na dva načina:

- Za ukupan promet koji ostvaruju svi poslovni subjekti kojima je trgovina na malo glavna djelatnost (prema KD BiH 2010 registrovani/registrirani u oblast 47).
- Za promet od trgovine na malo koji iskazuju svi poslovni subjekti koji obavljaju djelatnost trgovine na malo, bez obzira na glavnu djelatnost

Distributivna trgovina i ostale usluge

Izvori i metode prikupljanja podataka

Podaci o prometu ostalih uslužnih djelatnosti dobiveni su iz statističkog istraživanja Tromjesečni izvještaj uslužnih djelatnosti (obrazac K KPS USL 01), koje se provodi od 2015. godine.

Istraživanje se provodi na osnovu/temelju Zakona o statistici u Federaciji BiH ("Sl. Novine FBiH" br. 63/03 i 9/09).

Metodologija istraživanja se temelji na Uredbi Vijeća EZ-a o kratkoročnim poslovnim statistikama br.1165/98 (aneks D), 1158/05, 1503/06 i 1893/06.

Opširnija metodološka objašnjenja objavljena su u Metodološkom dokumentu koji je dostupan na internet stranici Federalnog zavoda za statistiku:

<http://fzs.ba/index.php/klasifikacije-i-metodologije/english-metodologije/trgovina-i-ostale-usluge/>

Presentation of indices

Results are shown in the form of nominal (value indices) and real (volume indices) indices. Value indices show turnover movements in current prices and volume indices show turnover movements in constant prices. Volume indices are calculated by deflating turnover by modified consumer price indices. Since January 2018, reference base year for index calculation is 2015.

So called month-on-month comparison are presented in seasonally adjusted index form, and so called year-on-year comparison are presented in working-day adjusted index form.

In order to sustain the consistency and continuity with previously released data, indices continue to be presented as gross, unadjusted indices, but they are not commented in particular.

The seasonal adjustment (SA) and working day adjustment (WDA) are conducted using J Demetra + software (version 2.2.0) by using TRAMO SEATS method on data series starting from January 2011. Extension of index series, by adding of new monthly observations for each month could cause subsequent correction for previous periods. Data from this release may differ from previously published bulletin.

Definitions

Turnover is invoiced total value that enterprise, reporting unit, calculates for all sold goods and provided services during reference period to third parties. Turnover does not include Value added taxes (VAT).

Indices on the retail trade turnover are presented in two ways:

- For the total turnover generated by all business entities with the retail trade as main activity (according to KD BiH 2010 classified in division 47).
- For the retail trade turnover expressed by all business entities engaged in his activity, irrespective of their registered main activity

Distributive trade and other services

Source and methods of data collection

Data on realized turnover in the other activities are collected from the Quarterly Report on Other Services (K KPS USL 01 questionnaire). Survey is conducted since 2015.

This survey is conducted on the bases of Law on Statistical Survey in the F B&H ("Official Gazette FB&H No." 63/03 and 9/09).

Methodology for this survey is based on Council Regulation Concerning Short Term Statistics No. 1165/98 (Annex D), 1158/05., 1503/06. and 1893/06.

More methodological explanations on this survey are published in the Methodology, which is published on Federal Institute for Statistics web site:

<http://fzs.ba/index.php/klasifikacije-i-metodologije/english-metodologije/trgovina-i-ostale-usluge/>

Obuhvat

Jedinice posmatranja/promatranja su poslovni subjekti (pravne osobe/lica) koji su prema glavnoj (pretežnoj) djelatnosti prema KD BiH 2010 registrovani/registirani u oblasti H53 – Poštanske i kurirske djelatnosti i području: J – Informacije i komunikacije, M – Stručne, naučne i tehničke djelatnosti (isključujući granu 70.1 i oblasti 72 i 75) i N – Administrativne i pomoćne usluge djelatnosti (isključujući oblast 77 i grane 81.1 i 81.3).

Obrtnici nisu obuhvaćeni ovim istraživanjem.

Istraživanje se provodi na bazi uzorka koji je izabran iz Statističkog poslovnog registra Federalnog zavoda za statistiku.

Uzorkom su obuhvaćeni svi veliki poslovni subjekti, dok su srednji i mali izabrani metodom slučajnog stratificiranog uzorka.

Na osnovu/temelju rezultata dobivenih uzorkom ocjenjuje se cijeli skup.

Prezentacija indeksa

Rezultati se objavljuju u obliku prilagođenih i neprilagođenih nominalnih indeksa, što znači da nije isključen utjecaj promjena cijena.

Pojam „sezonski i kalendarski prilagođeni indeksi“ podrazumijeva da su izvorni podaci prilagođeni za sezonu i kalendarske dane.

Pojam „kalendarski prilagođeni indeksi“ podrazumijevaju da su izvorni podaci prilagođeni za kalendarske dane.

Radi održavanja dosljednosti i kontinuiteta s prethodno objavljenim podacima, indeksi ukupnog prometa se i dalje iskazuju u izvornom, neprilagođenom obliku.

Sezonsko i kalendarsko prilagođavanje provedeno je metodom TRAMO/SEATS korištenjem JDemetra+ softvera (verzija 2.2.0) na serijama tromjesečnih podataka počevši od prvog tromjesečja 2010. godine.

Dodavanjem novih tromjesečnih podataka u seriji može doći do promjene desezoniranih i kalendarski prilagođenih indeksa za prethodne periode/razdoblja, tako da se podaci iz ovog Saopćenja mogu razlikovati od prvih rezultata koji su objavljeni ranije.

Definicije

Promet je ukupan fakturisani/fakturirani iznos koji poslovni subjekt obračuna za prodane robe ili pružene usluge tokom/tijekom referentnog perioda trećim licima što odgovara njihovoj tržišnoj vrijednosti. Promet ne uključuje Porez na dodanu vrijednost (PDV)

Coverage

Observation units are business enterprises (legal entities) by main (prevailing) activity according to KD BiH 2010 registered in the division H53 – Postal and courier activities and section: J- Information and communication; M-Professional, scientific and technical activities (excluding group 70.1 and divisions 72 and 75) and N – Administrative and support service activities (excluding division 77 and branches 81.1 and 81.3).

The entrepreneurs are excluded.

Survey has been carried out on the sample made on the basis of Statistical Business Register of Federal institute for statistics.

The sample covers all large entities, while micro-sized and small enterprises are selected by the random stratified sample method. The evaluation of the whole group is based on the results obtained through samples.

All indices are presented as unadjusted, non-deflated indices, because it is mandatory to have larger time series in order to perform seasonal and working-day adjustment (minimum 16-20 observations).

Presentation of indices

Results are shown in the form adjusted and non-adjusted nominal (value indices) indices, where no price-change impact is included.

The term “seasonally and working-day adjusted indices” is used to indicate that gross data are adjusted for both seasonal and working-day effects.

The term “working day adjusted indices” is used to indicate that gross data are adjusted only for working-day effects.

In order to sustain the consistency and continuity with previously released data, indices continue to be presented as gross, unadjusted indices.

The seasonal (SA) and working day adjustment (WDA) are conducted using TRAMO/SEATS method in JDemetra+ tool (version 2.2.0) data series starting from 1st quarter 2010.

Extension of index series, by adding of new quarterly observations in time series could cause subsequent correction for previous periods.

Definitions

Turnover is a total value of all goods sold and services provided on the market in the observed period, irrespective of whether paid or not. Value added tax (VAT) is excluded.

TURIZAM

Podaci o kapacitetima za smještaj, broju dolazaka i noćenja turista po vrstama objekata i prema zemlji prebivališta dobiveni su iz istraživanja Mjesečni izvještaj o turistima i noćenjima (obrazac TU-11).

Jedinice posmatranja su poslovni subjekti i njihovi dijelovi registrirani prema KD-u u području H - Ugostiteljstvo, tj. ugostiteljska i druga preduzeća koja pružaju usluge smještaja gostima.

Turist je svaka osoba koja u mjestu izvan svog prebivališta provede najmanje jednu noć u ugostiteljskom ili drugom objektu za smještaj gostiju, radi odmora ili rekreacije, zdravlja, studija, sporta, religije, porodice, poslova, javnih misija i skupova.

Domaći turist je svaka osoba sa prebivalištem u Bosni i Hercegovini koja u nekom mjestu u Bosni i Hercegovini, izvan mjesta svog prebivališta, provede najmanje jednu noć u ugostiteljskom ili drugom objektu za smještaj gostiju.

Stranim turistima smatraju se sve osobe koje u Bosni i Hercegovini nemaju stalno prebivalište, a provedu najmanje jednu noć u ugostiteljskom ili drugom objektu za smještaj gostiju.

Turistički smještajni objekat je svaka jedinica koja redovno (ili povremeno-sezonski) obezbjeđuje smještaj za noćenje turistima. Turistički smještaj se dijeli na: kolektivni i privatni turistički smještaj.

Soba je jedinica koju čini jedna soba ili skupina soba čineći nedjeljivu iznajmljivačku cjelinu u smještajnom objektu ili boravištu. Sobe mogu biti jednokrevetne, dvokrevetne ili višekrevetne zavisno da li su opremljene stalno za smještaj jedne, dvije ili više osoba. Ako se soba koristi za stalni boravak za više od godinu dana, ne bi trebala biti uključena. Kabine, kolibe, kućice, drvene kolibe, bungalovi i vile tretiraju se kao sobe i apartmani tj. mogu se sastaviti kao jedinice.

Broj ležaja u objektu ili boravištu je određen brojem osoba koje mogu prenoćiti u ležajima u objektu (boravištu), ignorišući bilo kakve dodatne ležaje koji bi se mogli namjestiti na zahtjev gosta. Termin ležaj se primjenjuje na jedan ležaj, dvostruki ležaj se računa kao dva ležaja. Ta jedinica služi za mjerenje kapaciteta bilo kojeg tipa smještaja.

Stalnim ležajima se smatraju ležaji koji se redovito spremaju za iznajmljivanje gostima.

Pomoćnim ležajima se smatraju ležaji koji se prema potrebi pripremaju za iznajmljivanje gostima za vrijeme sezone.

Prosječna dužina boravka se izračunava dijeljenjem broja noćenja sa brojem dolazaka turista.

Bruto iskorištenost ležaja u jednom mjesecu se dobija tako što se podijeli broj ukupnih noćenja sa brojem ležaja koji se nude i brojem dana u datom mjesecu za istu grupu objekata, množenjem koeficijenta sa 100 da bi se rezultat izrazio u procentu.

TOURISM

Data on capacities, the number of tourist arrivals and tourist nights by type of accommodation and country of residence are collected through Monthly Report on Tourist Arrivals and Tourist nights (Form TU-11)

Report units are business entities and their parts registered according to the CA under section H - Hotels and restaurants and other enterprises engaged in providing accommodation services in tourism.

Tourist is every person who, outside his place of permanent residence, spends at least one night in a hotel or another accommodation facility for reasons of rest, recreation, health, study, sport, religion, family, business, public tasks or meeting.

Domestic tourist is a person with permanent residence in Bosnia and Herzegovina who spends at least one night in a hotel or some other accommodation facility outside their place of residence.

Foreign tourist is a person with permanent residence outside Bosnia and Herzegovina who temporarily resides in Bosnia and Herzegovina and who spends at least one night in a hotel or same other accommodation facility.

Tourist accommodation is any facility that regularly (or occasionally) provides overnight accommodation for tourists. Tourist accommodation has been divided into two main groups: collective accommodation establishments and private tourist accommodation.

A bedroom is a unit formed by one room or groups of rooms constituting an indivisible rental whole in an accommodation establishment or dwelling. Rooms may be single, double or multiple, depending on whether they are equipped permanently to sleep one, two or several people. If a room is used for permanent stay, for more than one year, it should not be included. Cabins, huts, cottages, wood huts, bungalows and villas can be treated as rooms and apartmans, which mean that can be left as a units.

Number of bed-places in an establishment or dwelling is determined by the number of persons who can stay overnight in beds set up in the establishments, ignoring any extra beds that may be set up by customer request. The term bed-place applies to a single bed. A double bed is counted as two bed-places. This unit serves to measure the capacity of any type of accommodation.

Invariably bed-places are bed-places which are regularly prepared for guest rent.

Auxiliary bed-places are bed-places which, by the rule, serve for afretnoon gust rest as an extra bed-place accommodation capacities are completed during the season.

Average detention of foreign turist's stays are calculated by dividing number of overnights stays by the number of arrivals.

The gross occupancy rate of bed-places in one month is obtained by dividing total overnight stays by the product of bed-places on offer and the number of days in the corresponding month for the same group of establishments, multiplying the quotient by 100 to express the result as a percentage.

