

**INVESTICIJA U STALNA SREDSTVA**  
**GROSS FIXED CAPITAL FORMATION**  
2021



**Investicije**

**STATISTIČKI BILTEN**  
**356 STATISTICAL BULLETIN 356**

Sarajevo, 2022.

**INVESTICIJA U STALNA SREDSTVA**  
**GROSS FIXED CAPITAL FORMATION**  
**2021**

**356** STATISTIČKI BILTEN **356**  
STATISTICAL BULLETIN

Sarajevo, 2022.

**Izdaje i štampa/tiska: Federalni zavod za statistiku, Zelenih beretki 26, 71000 Sarajevo**

*Published and printed: Institute for Statistics of FBiH, Zelenih beretki 26, 71000 Sarajevo*

**Telefon/Phone: +387 (33) 20 64 52, Fax: +387 (33) 22 61 51**

**Elektronska pošta/E-mail : fedstat@fzs.ba**

**Internetska stranica/Web site : <http://www.fzs.ba>**

**Odgovara: Doc. dr. Emir Krenić, direktor**

*Person responsible: Assist. Prof. Dr. Emir Krenić, Director General*

**Urednički odbor/Editorial board :**

Amer Korić, Hidaeta Čolović, Šemso Šurković,  
Belmira Hadžiabdić, Sanela Čengić, Dijana Simanić

**Pripremile/Prepared by :**

Nermina Ibrišević-Ademović, Šejla Šehović-Karšić, Anesa Heljić

**Molimo korisnike da prilikom korištenja podataka navedu izvor**

*Users are kindly requested to state the source*

**Štampano/Tiskano u 25 primjeraka**

*Printed in 25 copies*

**Obavijesti daje Odsjek za odnose s javnošću i biblioteka**

*Information is available at the Department of Public Relations and Library*

Telefon/Phone: +387 33 40 70 31

Pretpлата publikacija/Subscription : +387 21 50 43

## **PREGOVOR**

Statistički bilten „Investicije u stalna sredstva“ je publikacija Federalnog zavoda za statistiku, koja na sveobuhvatan način prikazuje službene statističke podatke o investicijama u stalna sredstva za Federaciju Bosne i Hercegovine.

Federalni zavod za statistiku objavljuje podatke o investicijama u stalna sredstva pravnih osoba za 2021. godinu. Također objavljuje se uporediva serija podataka za period 2010-2020. godina, zbog promjene u izvorima podataka za individualni sektor poljoprivrede za 2021. godinu. Podaci su rezultat redovnih/redovitih statističkih istraživanja čiji je sadržaj utvrđen Planom provođenja statističkih istraživanja od interesa za Federaciju Bosne i Hercegovine za 2022. godinu.

Izveštajne jedinice su svi pravni subjekti koji su registrovani/registrirani na teritoriji Federacije Bosne i Hercegovine.

Osnovni metodološki okvir na kojem su zasnovane definicije koje se odnose na stalna sredstva je Evropski/Europski sistem računa 2010 (ESA 2010).

U biltenu se prezentuju/prezentiraju podaci o isplatama za investicije, ukupno ostvarenim investicijama i ostvarenim investicijama u nova stalna sredstva za Federaciju Bosne i Hercegovine, a po kantonima su prikazani podaci o ostvarenim investicijama u nova stalna sredstva.

Izražavamo zahvalnost svima koji su učestvovali u pripremi statističkih podataka koji se publikuju/publiciraju u ovom biltenu. Federalni zavod za statistiku će biti zahvalan na svim primjedbama i sugestijama koje bi mogle doprinijeti poboljšanju kvaliteta ove publikacije.

## **FOREWORD**

*Statistical bulletin „Gross fixed capital formation“ is a publication of the Institute for Statistics of FBiH which presents a comprehensive review of the official statistical data on gross fixed capital formation for the Federation of BiH.*

*Institute for statistics of FBiH presents data on gross fixed capital formation of legal entities for 2021. A comparable data series for the period 2010-2020 is also presented, due to changes in data sources for the individual sector of agriculture for 2021. The data are the result of regular statistical surveys which content was defined by Annual Statistical Plan for conducting activities of interest in the Federation of Bosnia and Herzegovina for 2022.*

*Reporting units are all legal entities registered in the Federation of Bosnia and Herzegovina.*

*The basic methodological framework on which definitions referring to fixed assets are based is the European System of Accounts 2010 (ESA 2010).*

*In this bulletin data on payments for gross fixed capital formation, gross fixed capital formation and gross fixed capital formation in new fixed assets for the Federation of Bosnia and Herzegovina are presented. For cantons data are related to gross fixed capital formation in new fixed assets.*

*We would like to express our gratitude to everyone who participated in the preparation of statistical data published in this bulletin. Institute for Statistics of FBiH will be grateful for any remarks and suggestions which contribute to the improvement of the quality of this publication.*

Doc. dr. Emir Kremić, direktor  
Federalnog zavoda za statistiku

*Assist. Prof. Dr. Emir Kremić, Director General  
Institute for statistics of FBiH*

**SADRŽAJ**  
**CONTENTS**

<b>PREDGOVOR</b> <i>FOREWORD</i>	3
<b>METODOLOŠKA OBJAŠNJENJA</b> <i>NOTES ON METHODOLOGY</i>	9
<b>PREGLED ZA FEDERACIJU BOSNE I HERCEGOVINE</b> <i>OVERVIEW FOR FEDERATION OF BOSNIA AND HERZEGOVINA</i>	
<b>1. Isplate za investicije i ostvarene investicije u Federaciji BiH, 2010-2021</b> <i>Payments for gross fixed capital formation and the gross fixed capital formation in the Federation BiH, 2010-2021</i>	13
<b>2. Isplate za investicije u Federaciji BiH po osnovnim izvorima finansiranja/financiranja, 2010-2021</b> <i>Payments for gross fixed capital formation in the Federation BiH by main sources, 2010-2021</i>	14
<b>3. Ostvarene investicije u stalna sredstva u Federaciji BiH po tehničkoj strukturi, 2010-2021</b> <i>Gross fixed capital formation in the Federation BiH by technical composition, 2010-2021</i>	15
<b>4. Isplate za investicije u Federaciji BiH po djelatnosti investitora, 2010-2021</b> <i>Payments for gross fixed capital formation in the Federation BiH by activity of investor, 2010-2021</i>	16
<b>5. Ostvarene investicije u stalna sredstva u Federaciji BiH po djelatnosti investitora, 2010-2021</b> <i>Gross fixed capital formation in the Federation BiH by activity of investor, 2010-2021</i>	18
<b>6. Isplate za investicije po osnovnim izvorima finansiranja/financiranja i djelatnosti investitora u Federaciji BiH, 2010. godina</b> <i>Payments for gross fixed capital formation by main sources and activity of investor in the Federation BiH, 2010</i>	20
<b>7. Isplate za investicije po osnovnim izvorima finansiranja/financiranja i djelatnosti investitora u Federaciji BiH, 2011. godina</b> <i>Payments for gross fixed capital formation by main sources and activity of investor in the Federation BiH, 2011</i>	21
<b>8. Isplate za investicije po osnovnim izvorima finansiranja/financiranja i djelatnosti investitora u Federaciji BiH, 2012. godina</b> <i>Payments for gross fixed capital formation by main sources and activity of investor in the Federation BiH, 2012</i>	22
<b>9. Isplate za investicije po osnovnim izvorima finansiranja/financiranja i djelatnosti investitora u Federaciji BiH, 2013. godina</b> <i>Payments for gross fixed capital formation by main sources and activity of investor in the Federation BiH, 2013</i>	23
<b>10. Isplate za investicije po osnovnim izvorima finansiranja/financiranja i djelatnosti investitora u Federaciji BiH, 2014. godina</b> <i>Payments for gross fixed capital formation by main sources and activity of investor in the Federation BiH, 2014</i>	24
<b>11. Isplate za investicije po osnovnim izvorima finansiranja/financiranja i djelatnosti investitora u Federaciji BiH, 2015. godina</b> <i>Payments for gross fixed capital formation by main sources and activity of investor in the Federation BiH, 2015</i>	25
<b>12. Isplate za investicije po osnovnim izvorima finansiranja/financiranja i djelatnosti investitora u Federaciji BiH, 2016. godina</b> <i>Payments for gross fixed capital formation by main sources and activity of investor in the Federation BiH, 2016</i>	26
<b>13. Isplate za investicije po osnovnim izvorima finansiranja/financiranja i djelatnosti investitora u Federaciji BiH, 2017. godina</b> <i>Payments for gross fixed capital formation by main sources and activity of investor in the Federation BiH, 2017</i>	27
<b>14. Isplate za investicije po osnovnim izvorima finansiranja/financiranja i djelatnosti investitora u Federaciji BiH, 2018. godina</b> <i>Payments for gross fixed capital formation by main sources and activity of investor in the Federation BiH, 2018</i>	28
<b>15. Isplate za investicije po osnovnim izvorima finansiranja/financiranja i djelatnosti investitora u Federaciji BiH, 2019. godina</b> <i>Payments for gross fixed capital formation by main sources and activity of investor in the Federation BiH, 2019</i>	29
<b>16. Isplate za investicije po osnovnim izvorima finansiranja/financiranja i djelatnosti investitora u Federaciji BiH, 2020. godina</b> <i>Payments for gross fixed capital formation by main sources and activity of investor in the Federation BiH, 2020</i>	30

<b>17. Isplate za investicije po osnovnim izvorima finansiranja/financiranja i djelatnosti investitora u Federaciji BiH, 2021. godina</b>	31
<i>Payments for gross fixed capital formation by main sources and activity of investor in the Federation BiH, 2021</i>	
<b>18. Ostvarene investicije u stalna sredstva po tehničkoj strukturi i djelatnosti investitora u Federaciji BiH (organizacioni princip), 2010. godina</b>	32
<i>Gross fixed capital formation by technical composition and activity of investor in the Federation BiH (organisational principle), 2010</i>	
<b>19. Ostvarene investicije u stalna sredstva po tehničkoj strukturi i djelatnosti investitora u Federaciji BiH (organizacioni princip), 2011. godina</b>	33
<i>Gross fixed capital formation by technical composition and activity of investor in the Federation BiH (organisational principle), 2011</i>	
<b>20. Ostvarene investicije u stalna sredstva po tehničkoj strukturi i djelatnosti investitora u Federaciji BiH (organizacioni princip), 2012. godina</b>	34
<i>Gross fixed capital formation by technical composition and activity of investor in the Federation BiH (organisational principle), 2012</i>	
<b>21. Ostvarene investicije u stalna sredstva po tehničkoj strukturi i djelatnosti investitora u Federaciji BiH (organizacioni princip), 2013. godina</b>	35
<i>Gross fixed capital formation by technical composition and activity of investor in the Federation BiH (organisational principle), 2013</i>	
<b>22. Ostvarene investicije u stalna sredstva po tehničkoj strukturi i djelatnosti investitora u Federaciji BiH (organizacioni princip), 2014. godina</b>	36
<i>Gross fixed capital formation by technical composition and activity of investor in the Federation BiH (organisational principle), 2014</i>	
<b>23. Ostvarene investicije u stalna sredstva po tehničkoj strukturi i djelatnosti investitora u Federaciji BiH (organizacioni princip), 2015. godina</b>	37
<i>Gross fixed capital formation by technical composition and activity of investor in the Federation BiH (organisational principle), 2015</i>	
<b>24. Ostvarene investicije u stalna sredstva po tehničkoj strukturi i djelatnosti investitora u Federaciji BiH (organizacioni princip), 2016. godina</b>	38
<i>Gross fixed capital formation by technical composition and activity of investor in the Federation BiH (organisational principle), 2016</i>	
<b>25. Ostvarene investicije u stalna sredstva po tehničkoj strukturi i djelatnosti investitora u Federaciji BiH (organizacioni princip), 2017. godina</b>	39
<i>Gross fixed capital formation by technical composition and activity of investor in the Federation BiH (organisational principle), 2017</i>	
<b>26. Ostvarene investicije u stalna sredstva po tehničkoj strukturi i djelatnosti investitora u Federaciji BiH (organizacioni princip), 2018. godina</b>	40
<i>Gross fixed capital formation by technical composition and activity of investor in the Federation BiH (organisational principle), 2018</i>	
<b>27. Ostvarene investicije u stalna sredstva po tehničkoj strukturi i djelatnosti investitora u Federaciji BiH (organizacioni princip), 2019. godina</b>	41
<i>Gross fixed capital formation by technical composition and activity of investor in the Federation BiH (organisational principle), 2019</i>	
<b>28. Ostvarene investicije u stalna sredstva po tehničkoj strukturi i djelatnosti investitora u Federaciji BiH (organizacioni princip), 2020. godina</b>	42
<i>Gross fixed capital formation by technical composition and activity of investor in the Federation BiH (organisational principle), 2020</i>	
<b>29. Ostvarene investicije u stalna sredstva po tehničkoj strukturi i djelatnosti investitora u Federaciji BiH (organizacioni princip), 2021. godina</b>	43
<i>Gross fixed capital formation by technical composition and activity of investor in the Federation BiH (organisational principle), 2021</i>	
<b>30. Ostvarene investicije u nova stalna sredstva po namjeni ulaganja i tehničkoj strukturi u Federaciji BiH (princip čistih djelatnosti), 2010. godina</b>	44
<i>Gross fixed capital formation in new fixed assets by purpose of investment and technical composition in the Federation BiH (kind of activity and territory principle), 2010</i>	
<b>31. Ostvarene investicije u nova stalna sredstva po namjeni ulaganja i tehničkoj strukturi u Federaciji BiH (princip čistih djelatnosti), 2011. godina</b>	45
<i>Gross fixed capital formation in new fixed assets by purpose of investment and technical composition in the Federation BiH (kind of activity and territory principle), 2011</i>	
<b>32. Ostvarene investicije u nova stalna sredstva po namjeni ulaganja i tehničkoj strukturi u Federaciji BiH (princip čistih djelatnosti), 2012. godina</b>	46
<i>Gross fixed capital formation in new fixed assets by purpose of investment and technical composition in the Federation BiH (kind of activity and territory principle), 2012</i>	

<b>33. Ostvarene investicije u nova stalna sredstva po namjeni ulaganja i tehničkoj strukturi u Federaciji BiH (princip čistih djelatnosti), 2013. godina</b>	47
<i>Gross fixed capital formation in new fixed assets by purpose of investment and technical composition in the Federation BiH (kind of activity and territory principle), 2013</i>	
<b>34. Ostvarene investicije u nova stalna sredstva po namjeni ulaganja i tehničkoj strukturi u Federaciji BiH (princip čistih djelatnosti), 2014. godina</b>	48
<i>Gross fixed capital formation in new fixed assets by purpose of investment and technical composition in the Federation BiH (kind of activity and territory principle), 2014</i>	
<b>35. Ostvarene investicije u nova stalna sredstva po namjeni ulaganja i tehničkoj strukturi u Federaciji BiH (princip čistih djelatnosti), 2015. godina</b>	49
<i>Gross fixed capital formation in new fixed assets by purpose of investment and technical composition in the Federation BiH (kind of activity and territory principle), 2015</i>	
<b>36. Ostvarene investicije u nova stalna sredstva po namjeni ulaganja i tehničkoj strukturi u Federaciji BiH (princip čistih djelatnosti), 2016. godina</b>	50
<i>Gross fixed capital formation in new fixed assets by purpose of investment and technical composition in the Federation BiH (kind of activity and territory principle), 2016</i>	
<b>37. Ostvarene investicije u nova stalna sredstva po namjeni ulaganja i tehničkoj strukturi u Federaciji BiH (princip čistih djelatnosti), 2017. godina</b>	51
<i>Gross fixed capital formation in new fixed assets by purpose of investment and technical composition in the Federation BiH (kind of activity and territory principle), 2017</i>	
<b>38. Ostvarene investicije u nova stalna sredstva po namjeni ulaganja i tehničkoj strukturi u Federaciji BiH (princip čistih djelatnosti), 2018. godina</b>	52
<i>Gross fixed capital formation in new fixed assets by purpose of investment and technical composition in the Federation BiH (kind of activity and territory principle), 2018</i>	
<b>39. Ostvarene investicije u nova stalna sredstva po namjeni ulaganja i tehničkoj strukturi u Federaciji BiH (princip čistih djelatnosti), 2019. godina</b>	53
<i>Gross fixed capital formation in new fixed assets by purpose of investment and technical composition in the Federation BiH (kind of activity and territory principle), 2019</i>	
<b>40. Ostvarene investicije u nova stalna sredstva po namjeni ulaganja i tehničkoj strukturi u Federaciji BiH (princip čistih djelatnosti), 2020. godina</b>	54
<i>Gross fixed capital formation in new fixed assets by purpose of investment and technical composition in the Federation BiH (kind of activity and territory principle), 2020</i>	
<b>41. Ostvarene investicije u nova stalna sredstva po namjeni ulaganja i tehničkoj strukturi u Federaciji BiH (princip čistih djelatnosti), 2021. godina</b>	55
<i>Gross fixed capital formation in new fixed assets by purpose of investment and technical composition in the Federation BiH (kind of activity and territory principle), 2021</i>	
<b>PREGLED PO KANTONIMA</b>	
<b>OVERVIEW BY CANTONS</b>	
<b>42. Ostvarene investicije u nova stalna sredstva po namjeni ulaganja i tehničkoj strukturi (princip čistih djelatnosti), kantoni, 2010-2021</b>	59
<i>Gross fixed capital formation in new fixed assets by purpose of investment and technical composition (kind of activity and territory principle), cantons, 2010-2021</i>	
<b>43. Ostvarene investicije u nova stalna sredstva po namjeni ulaganja i tehničkoj strukturi (princip čistih djelatnosti), kantoni, 2021. godina</b>	
<i>Gross fixed capital formation in new fixed assets by purpose of investment and technical composition (kind of activity and territory principle), cantons, 2021</i>	
<b>Unsko-sanski kanton</b>	62
<b>Kanton Posavski</b>	63
<b>Tuzlanski kanton</b>	64
<b>Zeničko-dobojski kanton</b>	65
<b>Bosansko-podrinjski kanton</b>	66
<b>Srednjobosanski kanton</b>	67
<b>Hercegovačko-neretvanski kanton</b>	68
<b>Zapadnohercegovački kanton</b>	69
<b>Kanton Sarajevo</b>	70
<b>Kanton 10</b>	71
<b>Nerasporedene investicije</b>	72
<i>Non-distributed investments</i>	

## METODOLOŠKA OBJAŠNJENJA

### Izvori i metode prikupljanja podataka

Federalni zavod za statistiku objavljuje podatke o investicijama u stalna sredstva pravnih osoba za 2021. godinu i uporedivu seriju podataka za period 2010-2020. godina, kao rezultat promjene u izvorima podataka za individualni sektor poljoprivrede za 2021. godinu. Shodno navedenom, vrijednost investicija u stalna sredstva za kompletnu seriju (2010-2021.godina) obuhvata podatke za pravne osobe bez poljoprivrednih gazdinstava.

Podaci o investicijama su prikupljeni putem istraživanja Godišnji izvještaj o investicijama u stalna sredstva (obrazac INV-01) za sve pravne osobe.

Nisu obuhvaćena investiciona ulaganja samostalnih poduzetnika i domaćinstava/kućanstava.

Definicije i metodološka objašnjenja su zasnovana na metodologiji Evropski/Europski sistem računa 2010 (ESA 2010).

Svi podaci su prikazani po područjima Klasifikacije djelatnosti BiH 2010, koja je usklađena sa evropskom/europskom klasifikacijom NACE Rev. 2.

Podaci o investicijama prikazuju ukupne isplate za investicije po osnovnim oblicima finansiranja/financiranja, ukupno ostvarene investicije i ostvarene investicije u nova stalna sredstva po tehničkoj strukturi.

Obrada podataka urađena je po dva osnovna principa:

- prema sjedištu i pretežnoj djelatnosti investitora (organizacioni princip) i
- prema lokaciji i djelatnostima kojima su investicije stvarno namijenjene, bez obzira na to u koju je djelatnost razvrstan investitor i gdje mu se nalazi sjedište (princip čistih djelatnosti).

Ostvarene investicije u nova stalna sredstva koje nije moguće rasporediti po kantonima (putevi, pruge i sl.) se prikazuju kao neraspoređene investicije. U okviru neraspoređenih investicija prikazana su i kapitalizirana ulaganja u istraživanje i razvoj koja se, kao nova kategorija u okviru stalnih sredstava prema ESA 2010 metodologiji, obračunavaju samo za nivo Federacije BiH.

### Definicije

**Investicijama u stalna sredstva** smatraju se nabavke/nabave preduzeća/poduzeća i drugih pravnih osoba radi dobivanja novih stalnih sredstava, povećanja vrijednosti ili zamjene postojećih stalnih sredstava (stambene zgrade, ostale zgrade i građevine, oprema i uređaji trajnijeg karaktera, osnovno stado, pošumljavanje i podizanje dugogodišnjih zasada, kapitalizirana ulaganja u istraživanje i razvoj, softveri i baze podataka itd). Nabavljena investicijska dobra mogu biti nova ili polovna/rabljena, kupljena od drugih u zemlji i inozemstvu. Stalna sredstva mogu, također, biti stečena trampom, primljena kao kapitalni transfer u naturi ili proizvedena u vlastitoj režiji.

Obuhvataju se sve vrste ulaganja u nove kapacitete, kao i ulaganja za proširenje, rekonstrukciju i modernizaciju postojećih ili zamjenu zastarjelih, istrošenih ili slučajnom štetom uništenih kapaciteta. Ne obuhvata se redovno i tekuće održavanje stalnih sredstava, ulaganja u obrtna sredstva, usavršavanje osoblja, ispitivanje tržišta i kupovina zemljišta.

## NOTES ON METHODOLOGY

### Sources and methods of data collecting

*Institute for statistics of FBiH presents data on gross fixed capital formation of legal entities for 2021, as well as a comparable data series for the period 2010-2020, as a result of change in data sources for the individual sector of agriculture for the 2021. Accordingly, value of gross fixed capital formation for data series (2010-2021) includes data for legal entities without agricultural households.*

*Data on gross fixed capital formation are provided from The Annual Report on Gross Fixed Capital Formation for all legal entities (the INV-01 form).*

*Data do not cover the investments realised by entrepreneurs and households.*

*Definitions and notes on methodology are based on the methodology European System of Accounts 2010 (ESA 2010).*

*All data have been given by KD BIH 2010 sections of Classification of Activity, which is harmonised with the NACE Rev. 2 European Classification of Activity.*

*Data on gross fixed capital formation present the main sources of financing of gross fixed capital formation, gross fixed capital formation and gross fixed capital formation in new fixed assets by technical composition.*

*Data processing is done by two basic principles:*

- *The main activity and headquarter of the investor (by organisational principle) and*
- *The location and activities which capital formation is intended for, regardless of the activity which an investor was classified into and location of its headquarter (kind of activity and territory principle).*

*Gross fixed capital formation in new fixed assets which is not possible to arrange by cantons (roads, railways, etc.) are presented as non-distributed investments. Capitalisation of research and development expenditure as a new category of fixed assets according to the ESA 2010 is also presented within non-distributed investments due to the fact that is calculated only at the level of Federation of BiH.*

### Definitions

**Gross fixed capital formation in fixed assets** includes provisions of enterprises and other organizations (legal entities) aimed at getting new fixed assets, increasing the value or replacing already existing fixed assets (residential buildings, other buildings and edifices, permanent equipment and installations, breeding stock, afforestation and long-standing plantations, research and development recognised as capital formation, software and databases, etc.). Provided capital formation assets can be new or used, bought in the country or abroad. Fixed assets can also be obtained through barter, received as capital transfer in kind or self-produced.

*All kinds of capital formation in new capacities are included, as well as investments in enlargement, reconstruction and modernisation of the already existing or substitution of outworn, worn off or not deliberately damaged capacities. Gross fixed capital formation excludes ordinary and current maintenance and repair of fixed assets, capital formation in current assets, personnel training services, market research and land purchase.*



**Isplatama za investicije** smatraju se novčana ulaganja u toku/tijeku godine u nova i polovna/rabljena stalna sredstva, bez obzira na momenat njihove izgradnje ili nabavke/nabave.

**Ostvarene investicije** predstavljaju vrijednost fizički realizovane izgradnje, izrade ili nabavke/nabave novih i polovnih/rabljenih stalnih sredstava tokom/tijekom godine, bez obzira na to jesu li završene, je li i kada izvršena njihova isplata.

**Ostvarene investicije u nova stalna sredstva** odnose se na onaj dio stalnih sredstava koji je nabavljen neposredno od izvođača građevinskih radova, proizvođača opreme ili proizveden u vlastitoj režiji, odnosno ona investicijska dobra koja još nisu bila predmet kupoprodaje između neposrednih korisnika tih dobara. Ovdje se uključuje i polovna/rabljena oprema nabavljena u inozemstvu, budući da izravno utiče na porast nacionalnog bogatstva u zemlji. Ostala polovna stalna sredstva nisu uključena u ostvarene investicije u nova stalna sredstva. U nabavku/nabavu novih stalnih sredstava svrstavaju se i investicije u veća poboljšanja postojećih stalnih sredstava.

**Investicije u građevinske objekte i prostore** obuhvataju stambenu izgradnju i ostale građevinske radove (ostala visokogradnja, niskogradnja i značajnija poboljšanja zemljišta).

**Investicije u strojeve i opremu** obuhvataju nabavku strojeva, opreme i transportnih sredstava.

**Investicije u ostalo** obuhvataju ulaganja u kultivisane biološke resurse (biološka sredstva), proizvode intelektualnog vlasništva i troškove prijenosa vlasništva zemljišta. U proizvode intelektualnog vlasništva spadaju: kapitalizirana ulaganja u istraživanje i razvoj, rudarska i mineralna istraživanja, softveri i baze podataka, književni i umjetnički originali i ostali proizvodi intelektualnog vlasništva.

**Payments for gross fixed capital formation** are monetary investments in new or existing fixed assets in the year in which the payments were actually made, regardless of the moment of construction or purchase.

**Gross fixed capital formation** represents the value of a physically made construction, produced or procured fixed assets (new and existing) throughout a year, regardless of whether they have been finished and whether or when the payment has been made.

**Gross fixed capital formation in new fixed assets** relates to the part of fixed assets that has been purchased directly from the contractor, producer of equipment, or that has been self-produced. This relates to the gross fixed capital formation assets still out of buying and selling transactions among users. It also includes the existing assets purchased abroad, since it directly influences the country's affluence. Other used fixed assets are not included in the gross fixed capital formation in new fixed assets. Provision of new fixed assets also includes the gross fixed assets for major improvements of the existing fixed assets.

**Gross fixed capital formation in buildings and other structures** includes dwellings and other buildings and structures (other buildings, civil engineering works and land improvements).

**Gross fixed capital formation in machinery and equipment** consists of purchase of machinery, equipment and transport equipment.

**Gross fixed capital formation in other** includes investments in cultivated biological resources, intellectual property products and costs of ownership transfer of land. Intellectual property products consists of research and development recognised as capital formation, mineral exploration, computer software and databases, literary or artistic originals and other intellectual property products.

## ZNAKOVI

- nema pojave

<sup>1)</sup> Oznaka za napomenu

## SYMBOLS

- no occurrence

<sup>1)</sup> Footnote

**PREGLED ZA FEDERACIJU BOSNE I HERCEGOVINE**

*OVERVIEW FOR THE FEDERATION OF BOSNIA AND HERZEGOVINA*

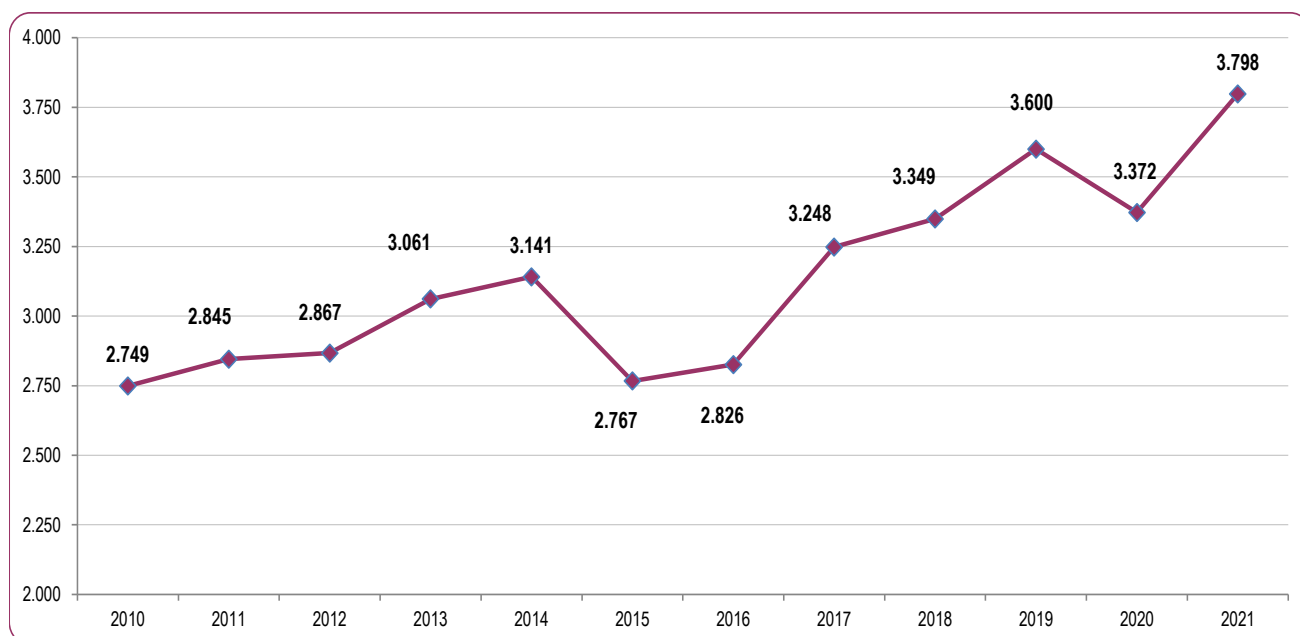


**1. ISPLATE ZA INVESTICIJE I OSTVARENE INVESTICIJE U FEDERACIJI BiH**  
**PAYMENTS FOR GROSS FIXED CAPITAL FORMATION AND THE GROSS FIXED CAPITAL FORMATION**  
**IN THE FEDERATION BiH**

	2010	2011	2012	2013	2014	2015	2016	2017	2018	2019	2020	2021
<b>Isplate za investicije</b> <i>Payments for gross fixed capital formation</i> hilj. KM/000 KM	2.776.942	2.881.214	2.828.565	3.078.361	3.160.015	2.876.281	2.853.242	3.223.592	3.379.010	3.617.558	3.386.051	3.809.287
Isplate za investicije <i>Payments for gross fixed capital formation</i> hilj. EUR/000 EUR	1.419.850	1.473.164	1.446.245	1.573.965	1.615.715	1.470.642	1.458.862	1.648.222	1.727.687	1.849.656	1.731.287	1.947.687
Isplate za investicije <i>Payments for gross fixed capital formation</i> hilj. USD/000 USD	1.880.251	2.049.082	1.857.598	2.089.007	2.143.836	1.631.840	1.613.825	1.857.443	2.038.618	2.070.489	1.972.533	2.303.215
<b>Ostvarene investicije</b> <i>Gross fixed capital formation</i> hilj. KM/000 KM	2.749.224	2.844.509	2.866.615	3.061.390	3.141.406	2.766.501	2.826.090	3.247.786	3.349.319	3.599.542	3.372.362	3.797.502
Ostvarene investicije <i>Gross fixed capital formation</i> hilj. EUR/000 EUR	1.405.677	1.454.397	1.465.699	1.565.288	1.606.200	1.414.511	1.444.979	1.660.592	1.712.506	1.840.445	1.724.288	1.941.662
Ostvarene investicije <i>Gross fixed capital formation</i> hilj. USD/000 USD	1.861.483	2.022.978	1.882.587	2.077.490	2.131.212	1.569.557	1.598.467	1.871.383	2.020.705	2.060.177	1.964.559	2.296.089
Prosječan godišnji kurs <i>Annual average exchange rate</i> KM/EUR <sup>1)</sup>	1,9558	1,9558	1,9558	1,9558	1,9558	1,9558	1,9558	1,9558	1,9558	1,9558	1,9558	1,9558
Prosječan godišnji kurs <i>Annual average exchange rate</i> KM/USD <sup>1)</sup>	1,4769	1,4061	1,5227	1,4736	1,4740	1,7626	1,7680	1,7355	1,6575	1,7472	1,7166	1,6539

<sup>1)</sup> Izvor: Centralna banka BiH  
Source: The Central Bank of BiH

**1.1 Ostvarene investicije, u milionima KM**  
*Gross fixed capital formation, in KM million*



**2. ISPLATE ZA INVESTICIJE U FEDERACIJI BiH PO OSNOVNIM IZVORIMA FINANSIRANJA/FINANCIRANJA**  
**PAYMENTS FOR GROSS FIXED CAPITAL FORMATION IN THE FEDERATION BiH BY MAIN SOURCES**

hij. KM / 000 KM

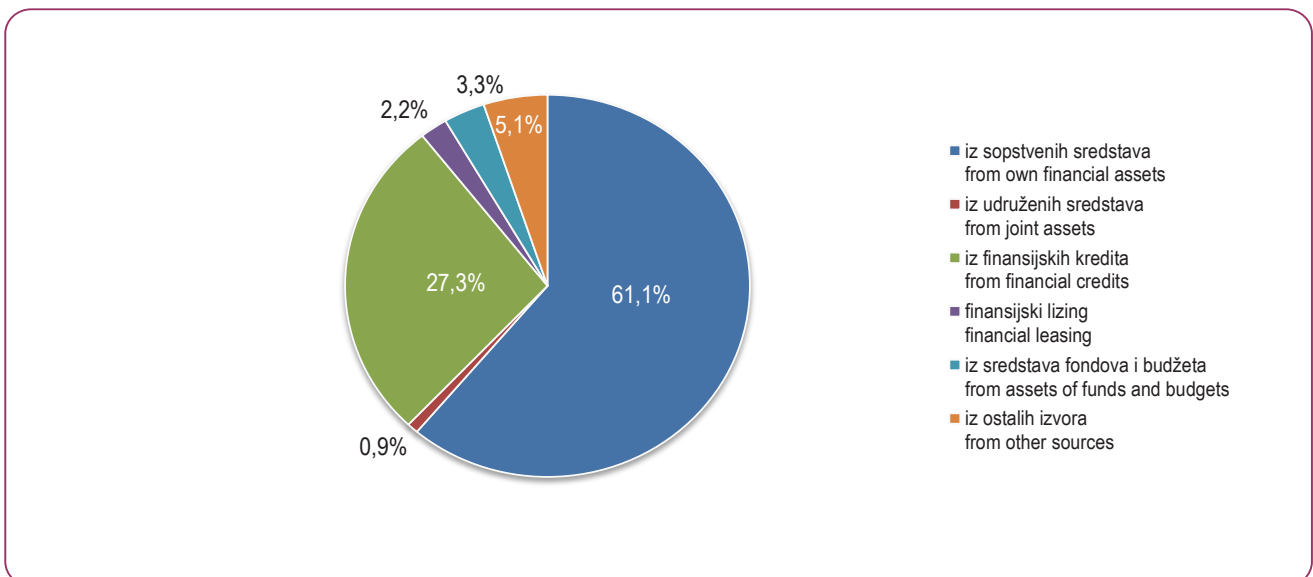
	Ukupno <i>Total</i>	Iz sopstvenih sredstava <i>From own financial assets</i>	Iz udruženih sredstava <i>From joint assets</i>	Iskorišteni finansijski/financijski krediti <i>From financial credits</i>	Finansijski/financijski lizing <i>Financial leasing</i>	Iz sredstava fondova i budžeta/proračuna <i>From assets of funds and budgets</i>	Iz ostalih izvora <i>From other sources</i>
2010	2.776.942	1.776.884	68.613	647.654	84.359	60.739	138.693
2011	2.881.214	1.712.498	94.929	705.497	112.114	103.302	152.874
2012	2.828.565	1.699.224	138.259	668.348	109.903	71.998	140.832
2013	3.078.361	1.913.002	96.627	808.300	84.705	34.012	141.715
2014	3.160.015	1.913.873	144.742	870.753	67.508	42.013	121.126
2015	2.876.281	1.981.027	47.811	511.278	75.573	105.656	154.937
2016	2.853.242	1.938.034	71.798	578.190	65.664	34.896	164.660
2017	3.223.592	2.185.390	61.156	728.641	64.749	47.583	136.072
2018	3.379.010	2.257.666	35.177	814.507	77.431	61.545	132.684
2019	3.617.558	2.502.235	28.208	782.780	72.434	85.989	145.913
2020	3.386.051	2.094.821	24.948	1.009.374	43.925	93.509	119.473
2021	3.809.287	2.328.042	35.684	1.041.718	83.932	124.569	195.340

**Struktura u %**  
*Structure in %*

2010	100,0	64,0	2,5	23,3	3,0	2,2	5,0
2011	100,0	59,4	3,3	24,5	3,9	3,6	5,3
2012	100,0	60,1	4,9	23,6	3,9	2,5	5,0
2013	100,0	62,1	3,1	26,3	2,8	1,1	4,6
2014	100,0	60,6	4,6	27,6	2,1	1,3	3,8
2015	100,0	68,9	1,7	17,8	2,6	3,7	5,4
2016	100,0	67,9	2,5	20,3	2,3	1,2	5,8
2017	100,0	67,8	1,9	22,6	2,0	1,5	4,2
2018	100,0	66,8	1,0	24,1	2,3	1,8	3,9
2019	100,0	69,2	0,8	21,6	2,0	2,4	4,0
2020	100,0	61,9	0,7	29,8	1,3	2,8	3,5
2021	100,0	61,1	0,9	27,3	2,2	3,3	5,1

**2.1 Isplate za investicije po osnovnim izvorima finansiranja/financiranja u 2021. godini, struktura u %**

*Payments for gross fixed capital formation by main sources in 2021, structure in %*



**3. OSTVARENE INVESTICIJE U STALNA SREDSTVA U FEDERACIJI BiH PO TEHNICHOJ STRUKTURI**  
**GROSS FIXED CAPITAL FORMATION IN THE FEDERATION BiH BY TECHNICAL COMPOSITION**

hilj. KM / 000 KM

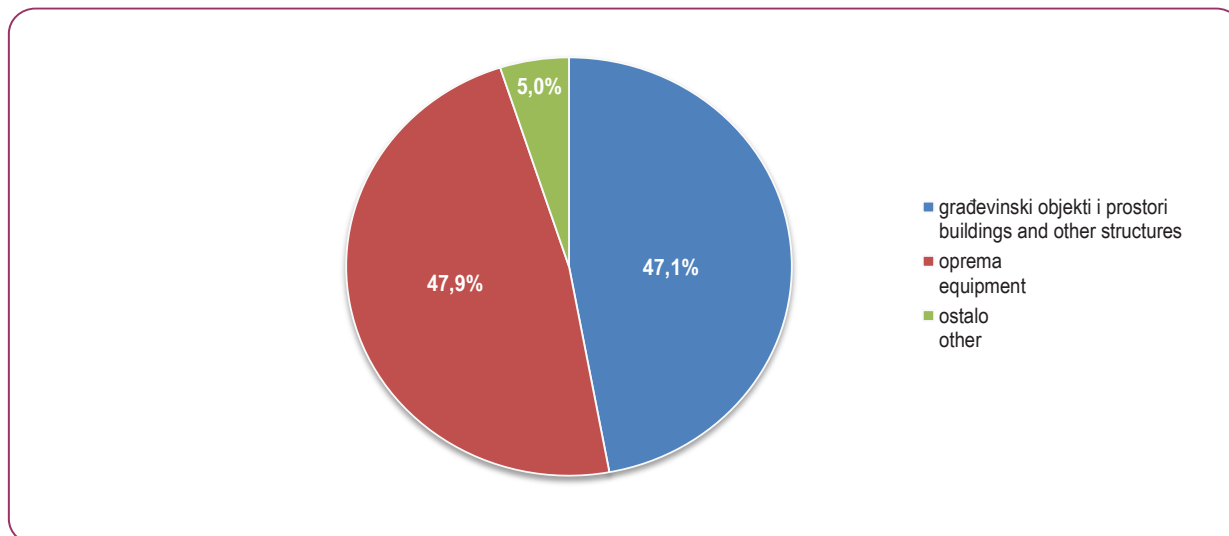
	Ukupno <i>Total</i>	Građevinski objekti i prostori <i>Buildings and other structures</i>	Strojevi, oprema i transportna sredstva <i>Machinery, transport and other equipment</i>	Ostalo <i>Other</i>			
				Ukupno <i>Total</i>	biološka sredstva <i>Cultivated biological resources</i>	proizvodi intelektualnog vlasništva <i>Intellectual property products</i>	troškovi prijenosa vlasništva <i>The costs of ownership transfer</i>
2010	2.749.224	1.439.015	1.171.818	138.391	10.452	124.624	3.316
2011	2.844.509	1.281.000	1.426.376	137.133	10.384	124.400	2.348
2012	2.866.615	1.329.073	1.377.259	160.283	8.664	148.514	3.104
2013	3.061.390	1.636.641	1.296.717	128.032	11.261	114.597	2.173
2014	3.141.406	1.619.241	1.391.383	130.782	9.155	118.383	3.244
2015	2.766.501	1.186.689	1.439.434	140.378	9.488	127.851	3.038
2016	2.826.090	1.243.607	1.450.739	131.744	9.535	118.469	3.740
2017	3.247.786	1.462.356	1.641.015	144.415	9.550	130.501	4.364
2018	3.349.319	1.507.365	1.675.193	166.761	7.518	152.141	7.103
2019	3.599.542	1.662.409	1.731.539	205.594	9.080	191.223	5.290
2020	3.372.362	1.799.460	1.383.367	189.535	9.922	172.335	7.278
2021	3.797.502	1.789.867	1.819.126	188.509	7.429	168.843	12.238

**Struktura u %**  
*Structure in %*

2010	100,0	52,3	42,6	5,0	0,4	4,5	0,1
2011	100,0	45,0	50,1	4,8	0,4	4,4	0,1
2012	100,0	46,4	48,0	5,6	0,3	5,2	0,1
2013	100,0	53,5	42,4	4,2	0,4	3,7	0,1
2014	100,0	51,5	44,3	4,2	0,3	3,8	0,1
2015	100,0	42,9	52,0	5,1	0,3	4,6	0,1
2016	100,0	44,0	51,3	4,7	0,3	4,2	0,1
2017	100,0	45,0	50,5	4,4	0,3	4,0	0,1
2018	100,0	45,0	50,0	5,0	0,2	4,5	0,2
2019	100,0	46,2	48,1	5,7	0,3	5,3	0,1
2020	100,0	53,4	41,0	5,6	0,3	5,1	0,2
2021	100,0	47,1	47,9	5,0	0,2	4,4	0,3

**3.1 Ostvarene investicije u stalna sredstva po tehničkoj strukturi u 2021. godini, struktura u %**

*Gross fixed capital formation by technical composition in 2021, structure in %*



**4. ISPLATE ZA INVESTICIJE U FEDERACIJI BiH PO DJELATNOSTI INVESTITORA  
ORGANIZACIONI PRINCIP**

Djelatnost investitora	Isplate za investicije					
	2010	2011	2012	2013	2014	2015
<b>UKUPNO</b>	<b>2.776.942</b>	<b>2.881.214</b>	<b>2.828.565</b>	<b>3.078.361</b>	<b>3.160.015</b>	<b>2.876.281</b>
<b>A</b> Poljoprivreda, šumarstvo i ribolov	28.958	27.929	21.468	30.931	29.761	30.048
<b>B</b> Vađenje ruda i kamena	47.854	58.141	56.938	101.754	98.789	78.497
<b>C</b> Prerađivačka industrija	500.708	485.078	541.664	521.026	567.169	570.421
<b>D</b> Proizvodnja i snabdijevanje/opskrba električnom energijom, plinom, parom i klimatizacija	257.661	275.799	265.900	232.519	182.175	174.931
<b>E</b> Snabdijevanje/opskrba vodom; uklanjanje otpadnih voda, upravljanje otpadom te djelatnosti sanacije okoliša	34.515	29.271	37.516	39.214	24.546	49.005
<b>F</b> Građevinarstvo	141.981	106.882	117.181	158.759	139.506	154.334
<b>G</b> Trgovina na veliko i na malo; popravak motornih vozila i motocikala	521.290	549.378	495.575	523.729	437.612	551.262
<b>H</b> Prijevoz i skladištenje	151.439	271.629	176.697	150.015	130.620	135.539
<b>I</b> Djelatnosti pružanja smještaja te pripreme i usluživanja hrane (hotelijerstvo i ugostiteljstvo)	41.099	67.445	50.940	67.075	66.878	68.540
<b>J</b> Informacije i komunikacije	237.688	286.308	198.235	254.870	225.527	219.400
<b>K</b> Finansijske/Financijske djelatnosti i djelatnosti osiguranja	153.104	76.682	79.622	70.396	87.195	93.102
<b>L</b> Poslovanje nekretninama	41.005	42.544	113.403	70.675	133.511	91.714
<b>M</b> Stručne, naučne/znanstvene i tehničke djelatnosti	151.705	189.799	271.695	509.758	640.446	193.198
<b>N</b> Administrativne i pomoćne uslužne djelatnosti	17.409	20.500	23.154	22.255	28.330	39.729
<b>O</b> Javna uprava i odbrana/obrana; obavezno/obvezno socijalno osiguranje	278.736	213.467	192.660	178.663	217.617	222.194
<b>P</b> Obrazovanje	63.816	56.953	53.371	80.019	59.855	44.836
<b>Q</b> Djelatnosti zdravstvene i socijalne zaštite/skrbi	72.037	81.343	99.816	42.257	60.768	123.943
<b>R</b> Umjetnost, zabava i rekreacija	12.453	19.803	17.876	13.651	18.536	26.228
<b>S</b> Ostale uslužne djelatnosti	23.486	22.262	14.853	10.796	11.172	9.361

PAYMENTS FOR GROSS FIXED CAPITAL FORMATION IN THE FEDERATION BiH BY ACTIVITY OF INVESTOR  
ORGANISATIONAL PRINCIPLE

hilj. KM / 000 KM

<i>Payments for gross fixed capital formation</i>						<i>Activity of investor</i>
2016	2017	2018	2019	2020	2021	
<b>2.853.242</b>	<b>3.223.592</b>	<b>3.379.010</b>	<b>3.617.558</b>	<b>3.386.051</b>	<b>3.809.287</b>	<b>TOTAL</b>
42.816	37.217	39.849	34.349	37.367	34.642	<i>Agriculture, forestry and fishing</i>
82.415	113.741	91.221	106.480	70.699	94.320	<i>Mining and quarrying</i>
604.844	646.287	717.386	665.089	497.997	681.689	<i>Manufacturing</i>
151.415	238.385	160.440	249.943	309.851	272.723	<i>Electricity, gas, steam and air conditioning supply</i>
38.290	29.724	43.080	51.566	56.705	65.637	<i>Water supply; sewage, waste management and remediation activities</i>
150.166	172.855	208.732	212.217	161.090	180.868	<i>Construction</i>
555.489	623.645	577.969	676.544	480.366	636.383	<i>Wholesale and retail trade; repair of motor vehicles and motorcycles</i>
193.766	308.782	291.834	329.640	505.268	571.949	<i>Transportation and storage</i>
80.449	59.816	61.500	49.992	50.090	49.674	<i>Accommodation and food service activities</i>
176.167	165.415	196.839	267.957	194.921	204.657	<i>Information and communication</i>
83.428	83.400	89.036	124.007	99.866	80.173	<i>Financial and insurance activities</i>
88.676	187.895	149.950	95.572	133.483	120.462	<i>Real estate activities</i>
137.701	77.764	116.569	135.937	169.089	160.880	<i>Professional, scientific and technical activities</i>
41.746	45.425	66.173	57.754	49.174	51.428	<i>Administrative and support service activities</i>
236.389	261.959	357.426	343.759	376.599	376.103	<i>Public administration and defence; compulsory social security</i>
61.774	63.766	91.044	78.950	73.134	81.814	<i>Education</i>
74.720	57.176	83.549	84.684	76.830	104.780	<i>Human health and social work activities</i>
42.177	41.257	25.950	32.490	19.332	20.730	<i>Arts, entertainment and recreation</i>
10.814	9.084	10.463	20.631	24.190	20.373	<i>Other service activities</i>



**5. OSTVARENE INVESTICIJE U STALNA SREDSTVA U FEDERACIJI BiH PO DJELATNOSTI INVESTITORA  
ORGANIZACIONI PRINCIP**

Djelatnost investitora	Ostvarene investicije					
	2010	2011	2012	2013	2014	2015
<b>UKUPNO</b>	<b>2.749.224</b>	<b>2.844.509</b>	<b>2.866.615</b>	<b>3.061.390</b>	<b>3.141.406</b>	<b>2.766.501</b>
<b>A</b> Poljoprivreda, šumarstvo i ribolov	28.237	28.152	21.344	31.027	29.957	30.233
<b>B</b> Vađenje ruda i kamena	56.864	69.092	62.644	104.077	102.467	84.243
<b>C</b> Prerađivačka industrija	504.515	483.811	546.391	511.421	567.247	584.443
<b>D</b> Proizvodnja i snabdijevanje/opskrba električnom energijom, plinom, parom i klimatizacija	261.383	281.420	270.996	225.527	186.831	169.828
<b>E</b> Snabdijevanje/opskrba vodom; uklanjanje otpadnih voda, upravljanje otpadom te djelatnosti sanacije okoliša	33.984	29.307	38.292	38.546	24.392	48.977
<b>F</b> Građevinarstvo	141.386	103.684	120.809	144.790	143.059	156.743
<b>G</b> Trgovina na veliko i na malo; popravak motornih vozila i motocikala	512.891	539.142	489.278	515.826	460.732	533.029
<b>H</b> Prijevoz i skladištenje	150.887	272.863	178.735	150.005	128.136	138.943
<b>I</b> Djelatnosti pružanja smještaja te pripreme i usluživanja hrane (hotelijerstvo i ugostiteljstvo)	43.434	65.269	50.785	67.966	64.763	71.344
<b>J</b> Informacije i komunikacije	243.675	257.985	207.992	251.550	235.961	200.796
<b>K</b> Finansijske/Financijske djelatnosti i djelatnosti osiguranja	150.073	70.632	73.519	63.470	79.564	84.728
<b>L</b> Poslovanje nekretninama	40.967	42.575	113.395	70.160	133.790	93.951
<b>M</b> Stručne, naučne/znanstvene i tehničke djelatnosti	120.146	179.175	278.474	544.919	586.267	103.142
<b>N</b> Administrativne i pomoćne uslužne djelatnosti	18.097	20.308	22.121	21.047	27.497	37.411
<b>O</b> Javna uprava i odbrana/obrana; obavezno/obvezno socijalno osiguranje	271.289	214.390	200.966	178.793	216.156	223.311
<b>P</b> Obrazovanje	63.018	57.017	53.503	81.330	60.421	44.188
<b>Q</b> Djelatnosti zdravstvene i socijalne zaštite/skrbi	72.121	87.839	101.826	37.103	64.586	126.671
<b>R</b> Umjetnost, zabava i rekreacija	13.087	19.366	20.834	12.978	18.423	25.086
<b>S</b> Ostale uslužne djelatnosti	23.168	22.480	14.711	10.855	11.156	9.434

GROSS FIXED CAPITAL FORMATION IN THE FEDERATION BiH BY ACTIVITY OF INVESTOR  
ORGANISATIONAL PRINCIPLE

hilj. KM / 000 KM

<i>Gross fixed capital formation</i>						<i>Activity of investor</i>
2016	2017	2018	2019	2020	2021	
<b>2.826.090</b>	<b>3.247.786</b>	<b>3.349.319</b>	<b>3.599.542</b>	<b>3.372.362</b>	<b>3.797.502</b>	<b>TOTAL</b>
42.884	37.236	39.539	34.310	37.218	34.293	<i>Agriculture, forestry and fishing</i>
87.680	120.629	90.293	116.629	70.572	94.576	<i>Mining and quarrying</i>
597.606	660.021	727.486	660.733	503.186	687.929	<i>Manufacturing</i>
145.786	261.440	136.484	250.096	308.477	278.445	<i>Electricity, gas, steam and air conditioning supply</i>
38.935	30.702	43.588	51.581	56.513	64.585	<i>Water supply; sewage, waste management and remediation activities</i>
144.463	169.381	232.384	195.109	163.255	183.816	<i>Construction</i>
564.100	621.152	572.115	678.257	474.983	629.702	<i>Wholesale and retail trade; repair of motor vehicles and motorcycles</i>
202.067	303.358	279.227	339.644	508.203	579.649	<i>Transportation and storage</i>
79.689	59.615	61.921	49.589	50.690	49.792	<i>Accommodation and food service activities</i>
171.346	170.610	199.315	274.484	183.117	206.002	<i>Information and communication</i>
75.730	71.503	76.105	115.288	97.498	73.403	<i>Financial and insurance activities</i>
88.464	187.693	143.540	93.285	134.518	120.897	<i>Real estate activities</i>
111.759	78.837	115.349	126.055	151.954	149.922	<i>Professional, scientific and technical activities</i>
39.819	43.958	61.651	54.165	45.178	47.332	<i>Administrative and support service activities</i>
238.978	261.623	358.209	342.692	380.476	368.680	<i>Public administration and defence; compulsory social security</i>
71.096	63.333	91.191	78.388	72.544	80.879	<i>Education</i>
77.966	56.528	85.068	86.821	90.791	107.211	<i>Human health and social work activities</i>
36.895	40.950	25.238	31.787	18.995	20.158	<i>Arts, entertainment and recreation</i>
10.826	9.215	10.615	20.632	24.193	20.230	<i>Other service activities</i>

**6. ISPLATE ZA INVESTICIJE PO OSNOVNIM IZVORIMA FINANSIRANJA/FINANCIRANJA I DJELATNOSTI INVESTITORA U FEDERACIJI BiH, 2010. GODINA**  
**PAYMENTS FOR GROSS FIXED CAPITAL FORMATION BY MAIN SOURCES AND ACTIVITY OF INVESTOR IN THE FEDERATION BiH, 2010**  
**ORGANIZACIONI PRINCIP / ORGANISATIONAL PRINCIPLE**

hilj. KM / 000 KM

Djelatnost investitora	Ukupno <i>Total</i>	Iz sopstvenih sredstava <i>From own financial assets</i>	Iz udruženih sredstava <i>From joint assets</i>	Iskorišteni finansijski/ financijski kredit <i>From financial credits</i>	Finansijski/ financijski lizing <i>Financial leasing</i>	Iz sredstava fondova i budžeta/ proračuna <i>From assets of funds and budgets</i>	Iz ostalih izvora <i>From other sources</i>	Activity of investor
<b>UKUPNO</b>	<b>2.776.942</b>	<b>1.776.884</b>	<b>68.613</b>	<b>647.654</b>	<b>84.359</b>	<b>60.739</b>	<b>138.693</b>	<b>TOTAL</b>
A Poljoprivreda, šumarstvo i ribolov	28.958	23.113	1.053	2.891	1.001	282	617	<i>Agriculture, forestry and fishing</i>
B Vađenje ruda i kamena	47.854	38.975	-	6.917	241	-	1.720	<i>Mining and quarrying</i>
C Prerađivačka industrija	500.708	285.312	14.802	175.213	15.361	1.044	8.975	<i>Manufacturing</i>
D Proizvodnja i snabdijevanje/ opskrba električnom energijom, plinom, parom i klimatizacija	257.661	181.407	1.622	44.704	3.408	-	26.519	<i>Electricity, gas, steam and air conditioning supply</i>
E Snabdijevanje/opskrba vodom; uklanjanje otpadnih voda, upravljanje otpadom te djelatnosti sanacije okoliša	34.515	11.622	1.428	9.830	1.174	2.798	7.665	<i>Water supply; sewerage, waste management and remediation activities</i>
F Građevinarstvo	141.981	89.894	488	36.663	8.461	406	6.069	<i>Construction</i>
G Trgovina na veliko i na malo; popravlak motornih vozila i motocikala	521.290	306.094	35.742	136.039	27.143	1.116	15.156	<i>Wholesale and retail trade; repair of motor vehicles and motorcycles</i>
H Prijevoz i skladištenje	151.439	68.182	114	63.046	18.936	228	934	<i>Transportation and storage</i>
I Djelatnosti pružanja smještaja te pripreme i usluživanja hrane (hotelijerstvo i ugostiteljstvo)	41.099	22.771	1.091	15.408	1.227	46	556	<i>Accommodation and food service activities</i>
J Informacije i komunikacije	237.688	187.934	145	27.302	1.242	504	20.560	<i>Information and communication</i>
K Finansijske/Financijske djelatnosti i djelatnosti osiguranja	153.104	145.876	46	6.640	64	-	478	<i>Financial and insurance activities</i>
L Poslovanje nekretninama	41.005	15.523	1.878	14.933	326	68	8.278	<i>Real estate activities</i>
M Stručne, naučne/znanstvene i tehničke djelatnosti	151.705	74.084	4.284	60.940	1.883	10.431	83	<i>Professional, scientific and technical activities</i>
N Administrativne i pomoćne uslužne djelatnosti	17.409	12.057	-	2.216	2.469	110	557	<i>Administrative and support service activities</i>
O Javna uprava i odbrana/obrana; obavezno/obvezno socijalno osiguranje	278.736	219.154	5.115	38.333	85	6.324	9.726	<i>Public administration and defence; compulsory social security</i>
P Obrazovanje	63.816	47.988	111	128	292	1.954	13.344	<i>Education</i>
Q Djelatnosti zdravstvene i socijalne zaštite/skrbi	72.037	23.062	116	4.217	537	29.680	14.425	<i>Human health and social work activities</i>
R Umjetnost, zabava i rekreacija	12.453	9.189	64	284	355	1.510	1.052	<i>Arts, entertainment and recreation</i>
S Ostale uslužne djelatnosti	23.486	14.647	515	1.949	155	4.238	1.981	<i>Other service activities</i>

## 7. ISPLATE ZA INVESTICIJE PO OSNOVNIM IZVORIMA FINANSIRANJA/FINANCIRANJA I DJELATNOSTI INVESTITORA U FEDERACIJI BiH, 2011. GODINA

PAYMENTS FOR GROSS FIXED CAPITAL FORMATION BY MAIN SOURCES AND ACTIVITY OF INVESTOR IN THE FEDERATION BiH, 2011

ORGANIZACIONI PRINCIP / ORGANISATIONAL PRINCIPLE

hilj. KM / 000 KM

Djelatnost investitora	Ukupno <i>Total</i>	Iz sopstvenih sredstava <i>From own financial assets</i>	Iz udruženih sredstava <i>From joint assets</i>	Iskorišteni finansijski/ financijski kredit <i>From financial credits</i>	Finansijski/ financijski lizing <i>Financial leasing</i>	Iz sredstava fondova i budžeta/ proračuna <i>From assets of funds and budgets</i>	Iz ostalih izvora <i>From other sources</i>	Activity of investor
<b>UKUPNO</b>	<b>2.881.214</b>	<b>1.712.498</b>	<b>94.929</b>	<b>705.497</b>	<b>112.114</b>	<b>103.302</b>	<b>152.874</b>	<b>TOTAL</b>
A Poljoprivreda, šumarstvo i ribolov	27.929	14.771	1.745	6.098	4.883	141	291	<i>Agriculture, forestry and fishing</i>
B Vađenje ruda i kamena	58.141	43.900	67	7.109	194	500	6.371	<i>Mining and quarrying</i>
C Prerađivačka industrija	485.078	314.372	13.221	120.110	27.767	233	9.374	<i>Manufacturing</i>
D Proizvodnja i snabdijevanje/ opskrba električnom energijom, plinom, parom i klimatizacija	275.799	207.558	285	42.015	53	125	25.762	<i>Electricity, gas, steam and air conditioning supply</i>
E Snabdijevanje/opskrba vodom; uklanjanje otpadnih voda, upravljanje otpadom te djelatnosti sanacije okoliša	29.271	11.513	948	8.292	1.985	2.193	4.339	<i>Water supply; sewerage, waste management and remediation activities</i>
F Građevinarstvo	106.882	79.118	288	17.391	8.410	149	1.526	<i>Construction</i>
G Trgovina na veliko i na malo; popravlak motornih vozila i motocikala	549.378	295.814	60.884	129.280	38.696	1.133	23.571	<i>Wholesale and retail trade; repair of motor vehicles and motorcycles</i>
H Prijevoz i skladištenje	271.629	56.822	651	192.005	19.286	1.724	1.142	<i>Transportation and storage</i>
I Djelatnosti pružanja smještaja te pripreme i usluživanja hrane (hotelijerstvo i ugostiteljstvo)	67.445	51.437	100	14.600	675	310	323	<i>Accommodation and food service activities</i>
J Informacije i komunikacije	286.308	247.644	5	7.553	3.320	361	27.424	<i>Information and communication</i>
K Finansijske/Financijske djelatnosti i djelatnosti osiguranja	76.682	71.991	-	3.967	658	-	66	<i>Financial and insurance activities</i>
L Poslovanje nekretninama	42.544	24.858	10.390	6.153	746	113	284	<i>Real estate activities</i>
M Stručne, naučne/znanstvene i tehničke djelatnosti	189.799	37.109	111	104.427	1.264	45.381	1.508	<i>Professional, scientific and technical activities</i>
N Administrativne i pomoćne uslužne djelatnosti	20.500	10.805	1	7.130	2.170	257	137	<i>Administrative and support service activities</i>
O Javna uprava i odbrana/obrana; obavezno/obvezno socijalno osiguranje	213.467	159.149	2.591	12.556	320	15.783	23.068	<i>Public administration and defence; compulsory social security</i>
P Obrazovanje	56.953	45.010	44	3.912	70	1.519	6.397	<i>Education</i>
Q Djelatnosti zdravstvene i socijalne zaštite/skrbi	81.343	22.523	36	13.967	315	26.360	18.142	<i>Human health and social work activities</i>
R Umjetnost, zabava i rekreacija	19.803	11.156	26	3.245	890	3.747	740	<i>Arts, entertainment and recreation</i>
S Ostale uslužne djelatnosti	22.262	6.949	3.534	5.686	410	3.274	2.409	<i>Other service activities</i>

## 8. ISPLATE ZA INVESTICIJE PO OSNOVNIM IZVORIMA FINANSIRANJA/FINANCIRANJA I DJELATNOSTI INVESTITORA U FEDERACIJI BiH, 2012. GODINA

PAYMENTS FOR GROSS FIXED CAPITAL FORMATION BY MAIN SOURCES AND ACTIVITY OF INVESTOR IN THE FEDERATION BiH, 2012

ORGANIZACIONI PRINCIP / ORGANISATIONAL PRINCIPLE

hilj. KM / 000 KM

Djelatnost investitora	Ukupno <i>Total</i>	Iz sopstvenih sredstava <i>From own financial assets</i>	Iz udruženih sredstava <i>From joint assets</i>	Iskorišteni finansijski/ financijski kredit <i>From financial credits</i>	Finansijski/ financijski lizing <i>Financial leasing</i>	Iz sredstava fondova i budžeta/ proračuna <i>From assets of funds and budgets</i>	Iz ostalih izvora <i>From other sources</i>	Activity of investor
<b>UKUPNO</b>	<b>2.828.565</b>	<b>1.699.224</b>	<b>138.259</b>	<b>668.348</b>	<b>109.903</b>	<b>71.998</b>	<b>140.832</b>	<b>TOTAL</b>
A Poljoprivreda, šumarstvo i ribolov	21.468	13.450	1.573	4.147	1.412	448	438	<i>Agriculture, forestry and fishing</i>
B Vađenje ruda i kamena	56.938	32.984	15.656	1.324	1.807	64	5.102	<i>Mining and quarrying</i>
C Prerađivačka industrija	541.664	317.991	48.190	142.055	25.635	1.453	6.339	<i>Manufacturing</i>
D Proizvodnja i snabdijevanje/ opskrba električnom energijom, plinom, parom i klimatizacija	265.900	209.423	5.196	37.160	-	276	13.844	<i>Electricity, gas, steam and air conditioning supply</i>
E Snabdijevanje/opskrba vodom; uklanjanje otpadnih voda, upravljanje otpadom te djelatnosti sanacije okoliša	37.516	12.146	1.136	13.039	331	2.868	7.997	<i>Water supply; sewerage, waste management and remediation activities</i>
F Građevinarstvo	117.181	84.276	6.448	19.507	6.274	227	450	<i>Construction</i>
G Trgovina na veliko i na malo; popravlak motornih vozila i motocikala	495.575	330.137	15.084	104.194	33.509	1.223	11.429	<i>Wholesale and retail trade; repair of motor vehicles and motorcycles</i>
H Prijevoz i skladištenje	176.697	58.486	695	80.001	27.715	7.906	1.894	<i>Transportation and storage</i>
I Djelatnosti pružanja smještaja te pripreme i usluživanja hrane (hotelijerstvo i ugostiteljstvo)	50.940	33.553	363	9.972	631	135	6.285	<i>Accommodation and food service activities</i>
J Informacije i komunikacije	198.235	156.580	71	6.213	1.240	291	33.840	<i>Information and communication</i>
K Finansijske/Financijske djelatnosti i djelatnosti osiguranja	79.622	74.676	-	3.903	478	-	565	<i>Financial and insurance activities</i>
L Poslovanje nekretninama	113.403	17.871	36.305	58.923	137	109	57	<i>Real estate activities</i>
M Stručne, naučne/znanstvene i tehničke djelatnosti	271.695	111.155	425	151.162	1.173	6.952	827	<i>Professional, scientific and technical activities</i>
N Administrativne i pomoćne uslužne djelatnosti	23.154	9.045	1.256	4.952	7.021	503	377	<i>Administrative and support service activities</i>
O Javna uprava i odbrana/odbrana; obavezno/obvezno socijalno osiguranje	192.660	150.089	777	23.181	268	3.301	15.044	<i>Public administration and defence; compulsory social security</i>
P Obrazovanje	53.371	47.817	386	554	310	425	3.879	<i>Education</i>
Q Djelatnosti zdravstvene i socijalne zaštite/skrbi	99.816	25.073	2.362	2.953	775	42.315	26.340	<i>Human health and social work activities</i>
R Umjetnost, zabava i rekreacija	17.876	9.282	1.875	2.552	1.035	632	2.500	<i>Arts, entertainment and recreation</i>
S Ostale uslužne djelatnosti	14.853	5.190	461	2.556	151	2.868	3.627	<i>Other service activities</i>

## 9. ISPLATE ZA INVESTICIJE PO OSNOVNIM IZVORIMA FINANSIRANJA/FINANCIRANJA I DJELATNOSTI INVESTITORA U FEDERACIJI BiH, 2013. GODINA

PAYMENTS FOR GROSS FIXED CAPITAL FORMATION BY MAIN SOURCES AND ACTIVITY OF INVESTOR IN THE FEDERATION BiH, 2013

ORGANIZACIONI PRINCIP / ORGANISATIONAL PRINCIPLE

hilj. KM / 000 KM

Djelatnost investitora	Ukupno <i>Total</i>	Iz sopstvenih sredstava <i>From own financial assets</i>	Iz udruženih sredstava <i>From joint assets</i>	Iskorišteni finansijski/ financijski kredit <i>From financial credits</i>	Finansijski/ financijski lizing <i>Financial leasing</i>	Iz sredstava fondova i budžeta/ proračuna <i>From assets of funds and budgets</i>	Iz ostalih izvora <i>From other sources</i>	Activity of investor
<b>UKUPNO</b>	<b>3.078.361</b>	<b>1.913.002</b>	<b>96.627</b>	<b>808.300</b>	<b>84.705</b>	<b>34.012</b>	<b>141.715</b>	<b>TOTAL</b>
A Poljoprivreda, šumarstvo i ribolov	30.931	21.198	952	6.936	255	757	833	<i>Agriculture, forestry and fishing</i>
B Vađenje ruda i kamena	101.754	60.778	12.899	18.678	133	-	9.266	<i>Mining and quarrying</i>
C Prerađivačka industrija	521.026	332.878	5.452	153.988	12.818	835	15.055	<i>Manufacturing</i>
D Proizvodnja i snabdijevanje/ opskrba električnom energijom, plinom, parom i klimatizacija	232.519	170.440	631	49.885	-	6.490	5.074	<i>Electricity, gas, steam and air conditioning supply</i>
E Snabdijevanje/opskrba vodom; uklanjanje otpadnih voda, upravljanje otpadom te djelatnosti sanacije okoliša	39.214	11.845	-	4.959	975	6.095	15.340	<i>Water supply; sewerage, waste management and remediation activities</i>
F Građevinarstvo	158.759	91.467	7.118	49.487	7.597	101	2.989	<i>Construction</i>
G Trgovina na veliko i na malo; popravlak motornih vozila i motocikala	523.729	359.325	39.502	86.915	22.054	247	15.687	<i>Wholesale and retail trade; repair of motor vehicles and motorcycles</i>
H Prijevoz i skladištenje	150.015	71.982	1.347	42.910	31.704	1.120	952	<i>Transportation and storage</i>
I Djelatnosti pružanja smještaja te pripreme i usluživanja hrane (hotelijerstvo i ugostiteljstvo)	67.075	40.673	4.990	19.957	295	270	890	<i>Accommodation and food service activities</i>
J Informacije i komunikacije	254.870	221.248	38	3.395	880	94	29.216	<i>Information and communication</i>
K Finansijske/Financijske djelatnosti i djelatnosti osiguranja	70.396	68.188	-	2.081	126	-	-	<i>Financial and insurance activities</i>
L Poslovanje nekretninama	70.675	31.983	11.904	25.310	-	244	1.235	<i>Real estate activities</i>
M Stručne, naučne/znanstvene i tehničke djelatnosti	509.758	198.991	4.236	298.909	1.960	4.443	1.219	<i>Professional, scientific and technical activities</i>
N Administrativne i pomoćne uslužne djelatnosti	22.255	10.957	2.551	2.098	5.069	213	1.368	<i>Administrative and support service activities</i>
O Javna uprava i odbrana/obrana; obavezno/obvezno socijalno osiguranje	178.663	123.154	1.916	26.549	220	3.907	22.916	<i>Public administration and defence; compulsory social security</i>
P Obrazovanje	80.019	59.788	505	11.258	67	837	7.564	<i>Education</i>
Q Djelatnosti zdravstvene i socijalne zaštite/skrbi	42.257	20.880	2.497	3.350	85	7.860	7.584	<i>Human health and social work activities</i>
R Umjetnost, zabava i rekreacija	13.651	11.419	57	936	277	347	614	<i>Arts, entertainment and recreation</i>
S Ostale uslužne djelatnosti	10.796	5.809	33	700	188	151	3.915	<i>Other service activities</i>

10. ISPLATE ZA INVESTICIJE PO OSNOVNIM IZVORIMA FINANSIRANJA/FINANCIRANJA I DJELATNOSTI INVESTITORA U FEDERACIJI BiH, 2014. GODINA

PAYMENTS FOR GROSS FIXED CAPITAL FORMATION BY MAIN SOURCES AND ACTIVITY OF INVESTOR IN THE FEDERATION BiH, 2014

ORGANIZACIONI PRINCIP / ORGANISATIONAL PRINCIPLE

hilj. KM / 000 KM

Djelatnost investitora	Ukupno <i>Total</i>	Iz sopstvenih sredstava <i>From own financial assets</i>	Iz udruženih sredstava <i>From joint assets</i>	Iskorišteni finansijski/ financijski kredit <i>From financial credits</i>	Finansijski/ financijski lizing <i>Financial leasing</i>	Iz sredstava fondova i budžeta/ proračuna <i>From assets of funds and budgets</i>	Iz ostalih izvora <i>From other sources</i>	Activity of investor
<b>UKUPNO</b>	<b>3.160.015</b>	<b>1.913.873</b>	<b>144.742</b>	<b>870.753</b>	<b>67.508</b>	<b>42.013</b>	<b>121.126</b>	<b>TOTAL</b>
A Poljoprivreda, šumarstvo i ribolov	29.761	21.892	494	7.049	165	71	91	<i>Agriculture, forestry and fishing</i>
B Vađenje ruda i kamena	98.789	74.306	10.933	8.539	-	-	5.011	<i>Mining and quarrying</i>
C Prerađivačka industrija	567.169	351.250	14.927	180.588	13.068	416	6.919	<i>Manufacturing</i>
D Proizvodnja i snabdijevanje/ opskrba električnom energijom, plinom, parom i klimatizacija	182.175	161.787	752	12.391	28	352	6.867	<i>Electricity, gas, steam and air conditioning supply</i>
E Snabdijevanje/opskrba vodom; uklanjanje otpadnih voda, upravljanje otpadom te djelatnosti sanacije okoliša	24.546	9.824	134	2.290	652	3.417	8.228	<i>Water supply; sewerage, waste management and remediation activities</i>
F Građevinarstvo	139.506	89.933	418	42.361	4.728	80	1.986	<i>Construction</i>
G Trgovina na veliko i na malo; popravlak motornih vozila i motocikala	437.612	317.592	2.024	89.908	16.127	690	11.270	<i>Wholesale and retail trade; repair of motor vehicles and motorcycles</i>
H Prijevoz i skladištenje	130.620	69.374	240	37.609	22.374	131	893	<i>Transportation and storage</i>
I Djelatnosti pružanja smještaja te pripreme i usluživanja hrane (hotelijerstvo i ugostiteljstvo)	66.878	20.479	32.000	12.436	780	286	898	<i>Accommodation and food service activities</i>
J Informacije i komunikacije	225.527	188.945	-	6.745	1.707	49	28.081	<i>Information and communication</i>
K Finansijske/Financijske djelatnosti i djelatnosti osiguranja	87.195	85.404	-	1.490	228	69	4	<i>Financial and insurance activities</i>
L Poslovanje nekretninama	133.511	45.367	66.377	21.514	57	76	121	<i>Real estate activities</i>
M Stručne, naučne/znanstvene i tehničke djelatnosti	640.446	208.284	5.336	413.200	1.333	8.878	3.415	<i>Professional, scientific and technical activities</i>
N Administrativne i pomoćne uslužne djelatnosti	28.330	19.347	98	3.008	5.242	36	599	<i>Administrative and support service activities</i>
O Javna uprava i odbrana/obrana; obavezno/obvezno socijalno osiguranje	217.617	158.157	2.272	23.987	28	7.761	25.413	<i>Public administration and defence; compulsory social security</i>
P Obrazovanje	59.855	48.866	278	1.808	65	392	8.446	<i>Education</i>
Q Djelatnosti zdravstvene i socijalne zaštite/skrbi	60.768	24.673	6.522	3.131	689	17.606	8.147	<i>Human health and social work activities</i>
R Umjetnost, zabava i rekreacija	18.536	13.998	223	2.653	95	883	685	<i>Arts, entertainment and recreation</i>
S Ostale uslužne djelatnosti	11.172	4.396	1.715	47	142	819	4.052	<i>Other service activities</i>

11. ISPLATE ZA INVESTICIJE PO OSNOVNIM IZVORIMA FINANSIRANJA/FINANCIRANJA I DJELATNOSTI INVESTITORA U FEDERACIJI BiH, 2015. GODINA

PAYMENTS FOR GROSS FIXED CAPITAL FORMATION BY MAIN SOURCES AND ACTIVITY OF INVESTOR IN THE FEDERATION BiH, 2015

ORGANIZACIONI PRINCIP / ORGANISATIONAL PRINCIPLE

hilj. KM / 000 KM

Djelatnost investitora	Ukupno <i>Total</i>	Iz sopstvenih sredstava <i>From own financial assets</i>	Iz udruženih sredstava <i>From joint assets</i>	Iskorišteni finansijski/ financijski kredit <i>From financial credits</i>	Finansijski/ financijski lizing <i>Financial leasing</i>	Iz sredstava fondova i budžeta/ proračuna <i>From assets of funds and budgets</i>	Iz ostalih izvora <i>From other sources</i>	Activity of investor
<b>UKUPNO</b>	<b>2.876.281</b>	<b>1.981.027</b>	<b>47.811</b>	<b>511.278</b>	<b>75.573</b>	<b>105.656</b>	<b>154.937</b>	<b>TOTAL</b>
A Poljoprivreda, šumarstvo i ribolov	30.048	20.110	281	7.232	454	30	1.942	<i>Agriculture, forestry and fishing</i>
B Vađenje ruda i kamena	78.497	65.766	5.371	1.647	193	-	5.520	<i>Mining and quarrying</i>
C Prerađivačka industrija	570.421	375.660	1.358	175.409	10.725	882	6.386	<i>Manufacturing</i>
D Proizvodnja i snabdijevanje/ opskrba električnom energijom, plinom, parom i klimatizacija	174.931	151.977	1.087	14.989	80	1.473	5.325	<i>Electricity, gas, steam and air conditioning supply</i>
E Snabdijevanje/opskrba vodom; uklanjanje otpadnih voda, upravljanje otpadom te djelatnosti sanacije okoliša	49.005	11.392	171	3.874	688	1.736	31.145	<i>Water supply; sewerage, waste management and remediation activities</i>
F Građevinarstvo	154.334	112.577	175	31.803	6.810	368	2.601	<i>Construction</i>
G Trgovina na veliko i na malo; popravlak motornih vozila i motocikala	551.262	396.235	5.721	120.259	17.245	1.629	10.173	<i>Wholesale and retail trade; repair of motor vehicles and motorcycles</i>
H Prijevoz i skladištenje	135.539	67.901	244	36.090	26.944	2.941	1.419	<i>Transportation and storage</i>
I Djelatnosti pružanja smještaja te pripreme i usluživanja hrane (hotelijerstvo i ugostiteljstvo)	68.540	48.199	3.044	15.759	1.015	187	336	<i>Accommodation and food service activities</i>
J Informacije i komunikacije	219.400	180.576	-	8.361	1.725	112	28.626	<i>Information and communication</i>
K Finansijske/Financijske djelatnosti i djelatnosti osiguranja	93.102	91.654	-	1.397	26	-	25	<i>Financial and insurance activities</i>
L Poslovanje nekretninama	91.714	64.941	16.989	8.536	309	197	743	<i>Real estate activities</i>
M Stručne, naučne/znanstvene i tehničke djelatnosti	193.198	129.485	30	51.255	2.007	10.072	350	<i>Professional, scientific and technical activities</i>
N Administrativne i pomoćne uslužne djelatnosti	39.729	20.867	5.601	6.283	6.666	164	147	<i>Administrative and support service activities</i>
O Javna uprava i odbrana/obrana; obavezno/obvezno socijalno osiguranje	222.194	157.957	1.662	19.256	63	6.085	37.171	<i>Public administration and defence; compulsory social security</i>
P Obrazovanje	44.836	33.566	208	1.013	69	315	9.665	<i>Education</i>
Q Djelatnosti zdravstvene i socijalne zaštite/skrbi	123.943	30.685	650	7.228	203	75.393	9.784	<i>Human health and social work activities</i>
R Umjetnost, zabava i rekreacija	26.228	17.158	4.033	789	288	3.121	839	<i>Arts, entertainment and recreation</i>
S Ostale uslužne djelatnosti	9.361	4.320	1.187	99	60	952	2.743	<i>Other service activities</i>



12. ISPLATE ZA INVESTICIJE PO OSNOVNIM IZVORIMA FINANSIRANJA/FINANCIRANJA I DJELATNOSTI INVESTITORA U FEDERACIJI BiH, 2016. GODINA

PAYMENTS FOR GROSS FIXED CAPITAL FORMATION BY MAIN SOURCES AND ACTIVITY OF INVESTOR IN THE FEDERATION BiH, 2016

ORGANIZACIONI PRINCIP / ORGANISATIONAL PRINCIPLE

hilj. KM / 000 KM

Djelatnost investitora	Ukupno <i>Total</i>	Iz sopstvenih sredstava <i>From own financial assets</i>	Iz udruženih sredstava <i>From joint assets</i>	Iskorišteni finansijski/ financijski kredit <i>From financial credits</i>	Finansijski/ financijski lizing <i>Financial leasing</i>	Iz sredstava fondova i budžeta/ proračuna <i>From assets of funds and budgets</i>	Iz ostalih izvora <i>From other sources</i>	Activity of investor
<b>UKUPNO</b>	<b>2.853.242</b>	<b>1.938.034</b>	<b>71.798</b>	<b>578.190</b>	<b>65.664</b>	<b>34.896</b>	<b>164.660</b>	<b>TOTAL</b>
A Poljoprivreda, šumarstvo i ribolov	42.816	28.915	1.126	10.224	516	146	1.890	<i>Agriculture, forestry and fishing</i>
B Vađenje ruda i kamena	82.415	45.464	24.907	2.714	100	-	9.230	<i>Mining and quarrying</i>
C Prerađivačka industrija	604.844	414.723	10.382	151.440	7.501	1.481	19.317	<i>Manufacturing</i>
D Proizvodnja i snabdijevanje/ opskrba električnom energijom, plinom, parom i klimatizacija	151.415	129.365	179	15.771	57	486	5.556	<i>Electricity, gas, steam and air conditioning supply</i>
E Snabdijevanje/opskrba vodom; uklanjanje otpadnih voda, upravljanje otpadom te djelatnosti sanacije okoliša	38.290	13.221	48	5.007	783	2.084	17.148	<i>Water supply; sewerage, waste management and remediation activities</i>
F Građevinarstvo	150.166	118.794	846	22.130	6.303	725	1.368	<i>Construction</i>
G Trgovina na veliko i na malo; popravlak motornih vozila i motocikala	555.489	368.514	3.444	159.270	13.846	826	9.589	<i>Wholesale and retail trade; repair of motor vehicles and motorcycles</i>
H Prijevoz i skladištenje	193.766	91.194	1.720	70.126	22.566	2.673	5.487	<i>Transportation and storage</i>
I Djelatnosti pružanja smještaja te pripreme i usluživanja hrane (hotelijerstvo i ugostiteljstvo)	80.449	48.125	1.392	30.104	787	-	39	<i>Accommodation and food service activities</i>
J Informacije i komunikacije	176.167	142.774	1.218	10.539	771	493	20.372	<i>Information and communication</i>
K Finansijske/Financijske djelatnosti i djelatnosti osiguranja	83.428	83.232	-	42	154	-	-	<i>Financial and insurance activities</i>
L Poslovanje nekretninama	88.676	58.635	9.664	18.761	316	222	1.076	<i>Real estate activities</i>
M Stručne, naučne/znanstvene i tehničke djelatnosti	137.701	82.338	54	50.395	1.005	796	3.113	<i>Professional, scientific and technical activities</i>
N Administrativne i pomoćne uslužne djelatnosti	41.746	27.157	574	5.321	7.121	102	1.472	<i>Administrative and support service activities</i>
O Javna uprava i odbrana/obrana; obavezno/obvezno socijalno osiguranje	236.389	180.880	1.276	14.343	2.410	5.342	32.137	<i>Public administration and defence; compulsory social security</i>
P Obrazovanje	61.774	47.642	471	1.338	332	1.370	10.621	<i>Education</i>
Q Djelatnosti zdravstvene i socijalne zaštite/skrbi	74.720	35.482	305	8.166	343	11.312	19.113	<i>Human health and social work activities</i>
R Umjetnost, zabava i rekreacija	42.177	16.372	13.802	2.144	741	6.244	2.874	<i>Arts, entertainment and recreation</i>
S Ostale uslužne djelatnosti	10.814	5.206	390	354	15	592	4.257	<i>Other service activities</i>

**13. ISPLATE ZA INVESTICIJE PO OSNOVNIM IZVORIMA FINANSIRANJA/FINANCIRANJA I DJELATNOSTI INVESTITORA U FEDERACIJI BiH, 2017. GODINA**  
**PAYMENTS FOR GROSS FIXED CAPITAL FORMATION BY MAIN SOURCES AND ACTIVITY OF INVESTOR IN THE FEDERATION BiH, 2017**  
**ORGANIZACIONI PRINCIP / ORGANISATIONAL PRINCIPLE**

hilj. KM / 000 KM

Djelatnost investitora	Ukupno <i>Total</i>	Iz sopstvenih sredstava <i>From own financial assets</i>	Iz udruženih sredstava <i>From joint assets</i>	Iskorišteni finansijski/ financijski kredit <i>From financial credits</i>	Finansijski/ financijski lizing <i>Financial leasing</i>	Iz sredstava fondova i budžeta/ proračuna <i>From assets of funds and budgets</i>	Iz ostalih izvora <i>From other sources</i>	Activity of investor
<b>UKUPNO</b>	<b>3.223.592</b>	<b>2.185.390</b>	<b>61.156</b>	<b>728.641</b>	<b>64.749</b>	<b>47.583</b>	<b>136.072</b>	<b>TOTAL</b>
A Poljoprivreda, šumarstvo i ribolov	37.217	24.884	115	11.674	-	341	203	<i>Agriculture, forestry and fishing</i>
B Vađenje ruda i kamena	113.741	47.783	26.031	10.148	627	-	29.152	<i>Mining and quarrying</i>
C Prerađivačka industrija	646.287	482.108	11.342	139.920	7.990	1.234	3.694	<i>Manufacturing</i>
D Proizvodnja i snabdijevanje/ opskrba električnom energijom, plinom, parom i klimatizacija	238.385	100.310	1.004	131.754	110	330	4.877	<i>Electricity, gas, steam and air conditioning supply</i>
E Snabdijevanje/opskrba vodom; uklanjanje otpadnih voda, upravljanje otpadom te djelatnosti sanacije okoliša	29.724	18.196	74	2.136	1.044	4.358	3.916	<i>Water supply; sewerage, waste management and remediation activities</i>
F Građevinarstvo	172.855	118.126	1.019	35.574	6.203	202	11.730	<i>Construction</i>
G Trgovina na veliko i na malo; popravlak motornih vozila i motocikala	623.645	467.193	3.994	130.308	14.582	1.054	6.513	<i>Wholesale and retail trade; repair of motor vehicles and motorcycles</i>
H Prijevoz i skladištenje	308.782	131.820	895	150.533	19.386	2.659	3.489	<i>Transportation and storage</i>
I Djelatnosti pružanja smještaja te pripreme i usluživanja hrane (hotelijerstvo i ugostiteljstvo)	59.816	20.807	397	37.218	808	300	287	<i>Accommodation and food service activities</i>
J Informacije i komunikacije	165.415	142.728	-	8.409	836	233	13.210	<i>Information and communication</i>
K Finansijske/Financijske djelatnosti i djelatnosti osiguranja	83.400	83.023	-	317	55	5	-	<i>Financial and insurance activities</i>
L Poslovanje nekretninama	187.895	150.244	7.797	24.754	95	212	4.793	<i>Real estate activities</i>
M Stručne, naučne/znanstvene i tehničke djelatnosti	77.764	58.983	1.020	14.443	1.502	325	1.491	<i>Professional, scientific and technical activities</i>
N Administrativne i pomoćne uslužne djelatnosti	45.425	28.850	1.577	6.231	7.731	768	268	<i>Administrative and support service activities</i>
O Javna uprava i odbrana/obrana; obavezno/obvezno socijalno osiguranje	261.959	206.481	2.686	12.587	2.549	10.451	27.205	<i>Public administration and defence; compulsory social security</i>
P Obrazovanje	63.766	47.522	666	2.307	190	1.192	11.889	<i>Education</i>
Q Djelatnosti zdravstvene i socijalne zaštite/skrbi	57.176	30.759	2.003	9.107	481	5.833	8.993	<i>Human health and social work activities</i>
R Umjetnost, zabava i rekreacija	41.257	20.525	2	790	481	17.666	1.792	<i>Arts, entertainment and recreation</i>
S Ostale uslužne djelatnosti	9.084	5.049	532	432	79	422	2.570	<i>Other service activities</i>

14. ISPLATE ZA INVESTICIJE PO OSNOVNIM IZVORIMA FINANSIRANJA/FINANCIRANJA I DJELATNOSTI INVESTITORA U FEDERACIJI BiH, 2018. GODINA

PAYMENTS FOR GROSS FIXED CAPITAL FORMATION BY MAIN SOURCES AND ACTIVITY OF INVESTOR IN THE FEDERATION BiH, 2018

ORGANIZACIONI PRINCIP / ORGANISATIONAL PRINCIPLE

hilj. KM / 000 KM

Djelatnost investitora	Ukupno <i>Total</i>	Iz sopstvenih sredstava <i>From own financial assets</i>	Iz udruženih sredstava <i>From joint assets</i>	Iskorišteni finansijski/ financijski krediti <i>From financial credits</i>	Finansijski/ financijski lizing <i>Financial leasing</i>	Iz sredstava fondova i budžeta/ proračuna <i>From assets of funds and budgets</i>	Iz ostalih izvora <i>From other sources</i>	Activity of investor
<b>UKUPNO</b>	<b>3.379.010</b>	<b>2.257.666</b>	<b>35.177</b>	<b>814.507</b>	<b>77.431</b>	<b>61.545</b>	<b>132.684</b>	<b>TOTAL</b>
A Poljoprivreda, šumarstvo i ribolov	39.849	25.865	503	12.345	100	547	490	<i>Agriculture, forestry and fishing</i>
B Vađenje ruda i kamena	91.221	78.630	835	4.878	-	-	6.878	<i>Mining and quarrying</i>
C Prerađivačka industrija	717.386	523.096	6.679	168.026	9.738	729	9.118	<i>Manufacturing</i>
D Proizvodnja i snabdijevanje/ opskrba električnom energijom, plinom, parom i klimatizacija	160.440	116.834	-	36.630	-	2.405	4.571	<i>Electricity, gas, steam and air conditioning supply</i>
E Snabdijevanje/opskrba vodom; uklanjanje otpadnih voda, upravljanje otpadom te djelatnosti sanacije okoliša	43.080	23.297	676	4.676	397	6.351	7.683	<i>Water supply; sewerage, waste management and remediation activities</i>
F Građevinarstvo	208.732	130.160	2.935	69.821	4.689	34	1.094	<i>Construction</i>
G Trgovina na veliko i na malo; popravlak motornih vozila i motocikala	577.969	395.820	5.598	144.807	25.407	2.255	4.082	<i>Wholesale and retail trade; repair of motor vehicles and motorcycles</i>
H Prijevoz i skladištenje	291.834	108.735	673	160.552	18.746	2.392	736	<i>Transportation and storage</i>
I Djelatnosti pružanja smještaja te pripreme i usluživanja hrane (hotelijerstvo i ugostiteljstvo)	61.500	29.138	442	30.566	711	319	324	<i>Accommodation and food service activities</i>
J Informacije i komunikacije	196.839	158.341	541	25.905	795	429	10.827	<i>Information and communication</i>
K Finansijske/Financijske djelatnosti i djelatnosti osiguranja	89.036	86.496	5	224	1.260	-	1.052	<i>Financial and insurance activities</i>
L Poslovanje nekretninama	149.950	68.363	7.516	63.031	657	147	10.237	<i>Real estate activities</i>
M Stručne, naučne/znanstvene i tehničke djelatnosti	116.569	69.533	183	42.600	2.453	444	1.356	<i>Professional, scientific and technical activities</i>
N Administrativne i pomoćne uslužne djelatnosti	66.173	38.390	3.168	12.648	10.111	930	926	<i>Administrative and support service activities</i>
O Javna uprava i odbrana; obrana; obavezno/obvezno socijalno osiguranje	357.426	262.993	2.767	31.265	394	15.645	44.361	<i>Public administration and defence; compulsory social security</i>
P Obrazovanje	91.044	76.148	1.140	788	39	2.087	10.841	<i>Education</i>
Q Djelatnosti zdravstvene i socijalne zaštite/skrbi	83.549	38.522	912	4.643	620	22.860	15.992	<i>Human health and social work activities</i>
R Umjetnost, zabava i rekreacija	25.950	20.884	316	410	836	3.202	302	<i>Arts, entertainment and recreation</i>
S Ostale uslužne djelatnosti	10.463	6.421	288	694	477	769	1.814	<i>Other service activities</i>

**15. ISPLATE ZA INVESTICIJE PO OSNOVNIM IZVORIMA FINANSIRANJA/FINANCIRANJA I DJELATNOSTI INVESTITORA U FEDERACIJI BiH, 2019. GODINA**  
**PAYMENTS FOR GROSS FIXED CAPITAL FORMATION BY MAIN SOURCES AND ACTIVITY OF INVESTOR IN THE FEDERATION BiH, 2019**  
**ORGANIZACIONI PRINCIP / ORGANISATIONAL PRINCIPLE**

hilj. KM / 000 KM

Djelatnost investitora	Ukupno <i>Total</i>	Iz sopstvenih sredstava <i>From own financial assets</i>	Iz udruženih sredstava <i>From joint assets</i>	Iskorišteni finansijski/ financijski kredit <i>From financial credits</i>	Finansijski/ financijski lizing <i>Financial leasing</i>	Iz sredstava fondova i budžeta/ proračuna <i>From assets of funds and budgets</i>	Iz ostalih izvora <i>From other sources</i>	Activity of investor
<b>UKUPNO</b>	<b>3.617.558</b>	<b>2.502.235</b>	<b>28.208</b>	<b>782.780</b>	<b>72.434</b>	<b>85.989</b>	<b>145.913</b>	<b>TOTAL</b>
A Poljoprivreda, šumarstvo i ribolov	34.349	25.754	33	6.313	476	1.181	592	<i>Agriculture, forestry and fishing</i>
B Vađenje ruda i kamena	106.480	73.306	321	27.714	31	18	5.088	<i>Mining and quarrying</i>
C Prerađivačka industrija	665.089	500.300	9.135	126.493	12.856	1.521	14.784	<i>Manufacturing</i>
D Proizvodnja i snabdijevanje/ opskrba električnom energijom, plinom, parom i klimatizacija	249.943	177.059	13	63.536	469	2.883	5.983	<i>Electricity, gas, steam and air conditioning supply</i>
E Snabdijevanje/opskrba vodom; uklanjanje otpadnih voda, upravljanje otpadom te djelatnosti sanacije okoliša	51.566	23.846	417	16.698	436	2.505	7.663	<i>Water supply; sewerage, waste management and remediation activities</i>
F Građevinarstvo	212.217	136.889	973	67.624	5.409	170	1.153	<i>Construction</i>
G Trgovina na veliko i na malo; popravlak motornih vozila i motocikala	676.544	500.178	7.012	131.140	28.075	2.124	8.015	<i>Wholesale and retail trade; repair of motor vehicles and motorcycles</i>
H Prijevoz i skladištenje	329.640	134.232	924	157.980	9.518	26.313	673	<i>Transportation and storage</i>
I Djelatnosti pružanja smještaja te pripreme i usluživanja hrane (hotelijerstvo i ugostiteljstvo)	49.992	24.304	819	21.673	1.062	355	1.779	<i>Accommodation and food service activities</i>
J Informacije i komunikacije	267.957	240.482	1.047	10.075	1.237	331	14.786	<i>Information and communication</i>
K Finansijske/Financijske djelatnosti i djelatnosti osiguranja	124.007	123.748	19	3	238	-	-	<i>Financial and insurance activities</i>
L Poslovanje nekretninama	95.572	48.593	1.179	34.830	947	1.265	8.759	<i>Real estate activities</i>
M Stručne, naučne/znanstvene i tehničke djelatnosti	135.937	61.352	1.493	70.136	1.959	236	760	<i>Professional, scientific and technical activities</i>
N Administrativne i pomoćne uslužne djelatnosti	57.754	40.166	72	9.410	7.604	375	127	<i>Administrative and support service activities</i>
O Javna uprava i odbrana/obrana; obavezno/obvezno socijalno osiguranje	343.759	258.634	2.634	25.744	351	23.663	32.733	<i>Public administration and defence; compulsory social security</i>
P Obrazovanje	78.950	56.239	1.588	1.150	84	7.774	12.115	<i>Education</i>
Q Djelatnosti zdravstvene i socijalne zaštite/skrbi	84.684	40.270	314	10.560	681	11.128	21.730	<i>Human health and social work activities</i>
R Umjetnost, zabava i rekreacija	32.490	25.958	95	1.118	855	2.815	1.649	<i>Arts, entertainment and recreation</i>
S Ostale uslužne djelatnosti	20.631	10.927	121	583	146	1.332	7.523	<i>Other service activities</i>

**16. ISPLATE ZA INVESTICIJE PO OSNOVNIM IZVORIMA FINANSIRANJA/FINANCIRANJA I DJELATNOSTI INVESTITORA U FEDERACIJI BiH, 2020. GODINA**  
**PAYMENTS FOR GROSS FIXED CAPITAL FORMATION BY MAIN SOURCES AND ACTIVITY OF INVESTOR IN THE FEDERATION BiH, 2020**  
**ORGANIZACIONI PRINCIP / ORGANISATIONAL PRINCIPLE**

hilj. KM / 000 KM

Djelatnost investitora	Ukupno <i>Total</i>	Iz sopstvenih sredstava <i>From own financial assets</i>	Iz udruženih sredstava <i>From joint assets</i>	Iskorišteni finansijski/ financijski kredit <i>From financial credits</i>	Finansijski/ financijski lizing <i>Financial leasing</i>	Iz sredstava fondova i budžeta/ proračuna <i>From assets of funds and budgets</i>	Iz ostalih izvora <i>From other sources</i>	Activity of investor
<b>UKUPNO</b>	<b>3.386.051</b>	<b>2.094.821</b>	<b>24.948</b>	<b>1.009.374</b>	<b>43.925</b>	<b>93.509</b>	<b>119.473</b>	<b>TOTAL</b>
A Poljoprivreda, šumarstvo i ribolov	37.367	24.238	210	11.253	291	857	518	<i>Agriculture, forestry and fishing</i>
B Vađenje ruda i kamena	70.699	60.493	591	9.610	-	5	-	<i>Mining and quarrying</i>
C Prerađivačka industrija	497.997	392.820	1.612	87.813	7.839	1.671	6.242	<i>Manufacturing</i>
D Proizvodnja i snabdijevanje/ opskrba električnom energijom, plinom, parom i klimatizacija	309.851	123.849	1.345	177.471	866	2.659	3.662	<i>Electricity, gas, steam and air conditioning supply</i>
E Snabdijevanje/opskrba vodom; uklanjanje otpadnih voda, upravljanje otpadom te djelatnosti sanacije okoliša	56.705	14.749	325	29.985	205	2.023	9.417	<i>Water supply; sewerage, waste management and remediation activities</i>
F Građevinarstvo	161.090	125.931	336	28.674	4.416	382	1.350	<i>Construction</i>
G Trgovina na veliko i na malo; popravlak motornih vozila i motocikala	480.366	365.226	2.330	91.932	14.707	1.043	5.127	<i>Wholesale and retail trade; repair of motor vehicles and motorcycles</i>
H Prijevoz i skladištenje	505.268	100.997	182	355.528	6.651	39.647	2.263	<i>Transportation and storage</i>
I Djelatnosti pružanja smještaja te pripreme i usluživanja hrane (hotelijerstvo i ugostiteljstvo)	50.090	24.327	1.984	23.061	433	224	61	<i>Accommodation and food service activities</i>
J Informacije i komunikacije	194.921	170.808	109	10.333	489	463	12.718	<i>Information and communication</i>
K Finansijske/Financijske djelatnosti i djelatnosti osiguranja	99.866	99.190	-	368	244	-	64	<i>Financial and insurance activities</i>
L Poslovanje nekretninama	133.483	87.417	8.035	34.181	369	35	3.446	<i>Real estate activities</i>
M Stručne, naučne/znanstvene i tehničke djelatnosti	169.089	59.626	701	106.337	1.581	344	499	<i>Professional, scientific and technical activities</i>
N Administrativne i pomoćne uslužne djelatnosti	49.174	30.990	99	12.286	4.845	102	852	<i>Administrative and support service activities</i>
O Javna uprava i odbrana/obrana; obavezno/obvezno socijalno osiguranje	376.599	293.415	2.459	24.807	375	21.336	34.208	<i>Public administration and defence; compulsory social security</i>
P Obrazovanje	73.134	58.055	713	1.278	51	2.212	10.826	<i>Education</i>
Q Djelatnosti zdravstvene i socijalne zaštite/skrbi	76.830	39.542	3.611	3.180	234	13.368	16.895	<i>Human health and social work activities</i>
R Umjetnost, zabava i rekreacija	19.332	13.635	21	1.131	143	3.387	1.014	<i>Arts, entertainment and recreation</i>
S Ostale uslužne djelatnosti	24.190	9.515	284	144	186	3.751	10.310	<i>Other service activities</i>

**17. ISPLATE ZA INVESTICIJE PO OSNOVNIM IZVORIMA FINANSIRANJA/FINANCIRANJA I DJELATNOSTI INVESTITORA U FEDERACIJI BiH, 2021. GODINA**  
**PAYMENTS FOR GROSS FIXED CAPITAL FORMATION BY MAIN SOURCES AND ACTIVITY OF INVESTOR IN THE FEDERATION BiH, 2021**  
**ORGANIZACIONI PRINCIP / ORGANISATIONAL PRINCIPLE**

hilj. KM / 000 KM

Djelatnost investitora	Ukupno <i>Total</i>	Iz sopstvenih sredstava <i>From own financial assets</i>	Iz udruženih sredstava <i>From joint assets</i>	Iskorišteni finansijski/ financijski kredit <i>From financial credits</i>	Finansijski/ financijski lizing <i>Financial leasing</i>	Iz sredstava fondova i budžeta/ proračuna <i>From assets of funds and budgets</i>	Iz ostalih izvora <i>From other sources</i>	Activity of investor
<b>UKUPNO</b>	<b>3.809.287</b>	<b>2.328.042</b>	<b>35.684</b>	<b>1.041.718</b>	<b>83.932</b>	<b>124.569</b>	<b>195.340</b>	<b>TOTAL</b>
A Poljoprivreda, šumarstvo i ribolov	34.642	25.460	1.420	7.320	223	114	105	<i>Agriculture, forestry and fishing</i>
B Vađenje ruda i kamena	94.320	73.484	11	20.390	-	26	410	<i>Mining and quarrying</i>
C Prerađivačka industrija	681.689	499.297	14.039	140.830	19.651	2.487	5.385	<i>Manufacturing</i>
D Proizvodnja i snabdijevanje/ opskrba električnom energijom, plinom, parom i klimatizacija	272.723	156.631	2.476	105.099	41	1.698	6.777	<i>Electricity, gas, steam and air conditioning supply</i>
E Snabdijevanje/opskrba vodom; uklanjanje otpadnih voda, upravljanje otpadom te djelatnosti sanacije okoliša	65.637	24.947	70	22.905	426	7.340	9.949	<i>Water supply; sewerage, waste management and remediation activities</i>
F Građevinarstvo	180.868	122.775	3.776	30.896	11.318	583	11.521	<i>Construction</i>
G Trgovina na veliko i na malo; popravlak motornih vozila i motocikala	636.383	458.547	4.652	133.564	18.867	3.613	17.139	<i>Wholesale and retail trade; repair of motor vehicles and motorcycles</i>
H Prijevoz i skladištenje	571.949	109.512	1.180	410.101	18.693	31.647	815	<i>Transportation and storage</i>
I Djelatnosti pružanja smještaja te pripreme i usluživanja hrane (hotelijerstvo i ugostiteljstvo)	49.674	33.589	114	13.782	1.496	423	270	<i>Accommodation and food service activities</i>
J Informacije i komunikacije	204.657	182.904	414	10.370	988	258	9.723	<i>Information and communication</i>
K Finansijske/Financijske djelatnosti i djelatnosti osiguranja	80.173	79.364	-	419	391	-	-	<i>Financial and insurance activities</i>
L Poslovanje nekretninama	120.462	75.683	861	38.070	254	647	4.946	<i>Real estate activities</i>
M Stručne, naučne/znanstvene i tehničke djelatnosti	160.880	77.809	385	77.873	4.132	421	260	<i>Professional, scientific and technical activities</i>
N Administrativne i pomoćne uslužne djelatnosti	51.428	33.990	340	9.949	5.153	839	1.158	<i>Administrative and support service activities</i>
O Javna uprava i odbrana/obrana; obavezno/obvezno socijalno osiguranje	376.103	234.429	2.879	12.064	918	33.443	92.370	<i>Public administration and defence; compulsory social security</i>
P Obrazovanje	81.814	62.932	1.328	1.039	448	6.774	9.293	<i>Education</i>
Q Djelatnosti zdravstvene i socijalne zaštite/skrbi	104.780	50.959	1.596	4.049	475	31.133	16.568	<i>Human health and social work activities</i>
R Umjetnost, zabava i rekreacija	20.730	13.408	95	2.719	214	2.530	1.764	<i>Arts, entertainment and recreation</i>
S Ostale uslužne djelatnosti	20.373	12.320	49	281	243	592	6.887	<i>Other service activities</i>

18. OSTVARENE INVESTICIJE U STALNA SREDSTVA PO TEHNIČKOJ STRUKTURI I DJELATNOSTI INVESTITORA U FEDERACIJI BiH, 2010. GODINA

GROSS FIXED CAPITAL FORMATION BY TECHNICAL COMPOSITION AND ACTIVITY OF INVESTOR IN THE FEDERATION BiH, 2010

ORGANIZACIONI PRINCIP / ORGANISATIONAL PRINCIPLE

hilj. KM / 000 KM

Djelatnost investitora	Ukupno Total	Građevinski objekti i prostori Buildings and other structures	Strojevi, oprema i transportna sredstva Machinery, transport and other equipment	Ostalo Other				Activity of investor
				Ukupno Total	biološka sredstva Cultivated biological resources	proizvodi intelektualnog vlasništva Intellectual property products	troškovi prijenosa vlasništva The costs of ownership transfer	
<b>UKUPNO</b>	<b>2.749.224</b>	<b>1.439.015</b>	<b>1.171.818</b>	<b>138.391</b>	<b>10.452</b>	<b>124.624</b>	<b>3.316</b>	<b>TOTAL</b>
A Poljoprivreda, šumarstvo i ribolov	28.237	16.967	7.731	3.539	3.428	110	1	Agriculture, forestry and fishing
B Vađenje ruda i kamena	56.864	13.458	40.665	2.741	-	2.733	7	Mining and quarrying
C Prerađivačka industrija	504.515	217.734	268.348	18.433	6.177	12.103	154	Manufacturing
D Proizvodnja i snabdijevanje/opskrba električnom energijom, plinom, parom i klimatizacija	261.383	129.817	124.925	6.641	-	5.793	848	Electricity, gas, steam and air conditioning supply
E Snabdijevanje/opskrba vodom; uklanjanje otpadnih voda, upravljanje otpadom te djelatnosti sanacije okoliša	33.984	15.858	16.961	1.165	12	1.154	-	Water supply; sewage, waste management and remediation activities
F Građevinarstvo	141.386	73.779	66.030	1.577	160	1.271	147	Construction
G Trgovina na veliko i na malo; popravak motornih vozila i motocikala	512.891	304.104	197.158	11.629	285	10.208	1.136	Wholesale and retail trade; repair of motor vehicles and motorcycles
H Prijevoz i skladištenje	150.887	45.622	104.402	863	6	720	138	Transportation and storage
I Djelatnosti pružanja smještaja te pripreme i usluživanja hrane (hotelijerstvo i ugostiteljstvo)	43.434	30.886	11.708	840	268	569	4	Accommodation and food service activities
J Informacije i komunikacije	243.675	100.461	127.845	15.369	-	15.280	90	Information and communication
K Finansijske/Financijske djelatnosti i djelatnosti osiguranja	150.073	98.428	36.213	15.432	-	15.124	308	Financial and insurance activities
L Poslovanje nekretninama	40.967	38.637	2.106	224	-	207	17	Real estate activities
M Stručne, naučne/znanstvene i tehničke djelatnosti	120.146	93.249	22.434	4.463	-	4.417	46	Professional, scientific and technical activities
N Administrativne i pomoćne uslužne djelatnosti	18.097	2.698	15.040	359	6	353	1	Administrative and support service activities
O Javna uprava i odbrana/obrana; obavezno/obvezno socijalno osiguranje	271.289	185.714	62.599	22.976	92	22.624	258	Public administration and defence; compulsory social security
P Obrazovanje	63.018	20.829	13.775	28.414	7	28.404	3	Education
Q Djelatnosti zdravstvene i socijalne zaštite/skrbi	72.121	29.204	40.580	2.337	-	2.309	29	Human health and social work activities
R Umjetnost, zabava i rekreacija	13.087	4.544	7.563	980	10	937	33	Arts, entertainment and recreation
S Ostale uslužne djelatnosti	23.168	17.028	5.735	405	2	308	95	Other service activities

19. OSTVARENE INVESTICIJE U STALNA SREDSTVA PO TEHNIČKOJ STRUKTURI I DJELATNOSTI INVESTITORA U FEDERACIJI BiH, 2011. GODINA

GROSS FIXED CAPITAL FORMATION BY TECHNICAL COMPOSITION AND ACTIVITY OF INVESTOR IN THE FEDERATION BiH, 2011

ORGANIZACIONI PRINCIP / ORGANISATIONAL PRINCIPLE

hilj. KM / 000 KM

Djelatnost investitora	Ukupno <i>Total</i>	Građevinski objekti i prostori <i>Buildings and other structures</i>	Strojevi, oprema i transportna sredstva <i>Machinery, transport and other equipment</i>	Ostalo <i>Other</i>				Activity of investor
				Ukupno <i>Total</i>	biološka sredstva <i>Cultivated biological resources</i>	proizvodi intelektualnog vlasništva <i>Intellectual property products</i>	troškovi prijenosa vlasništva <i>The costs of ownership transfer</i>	
<b>UKUPNO</b>	<b>2.844.509</b>	<b>1.281.000</b>	<b>1.426.376</b>	<b>137.133</b>	<b>10.384</b>	<b>124.400</b>	<b>2.348</b>	<b>TOTAL</b>
A Poljoprivreda, šumarstvo i ribolov	28.152	15.275	10.264	2.613	2.571	41	2	<i>Agriculture, forestry and fishing</i>
B Vađenje ruda i kamena	69.092	22.415	44.435	2.242	30	2.204	7	<i>Mining and quarrying</i>
C Prerađivačka industrija	483.811	173.511	292.942	17.358	6.950	9.980	428	<i>Manufacturing</i>
D Proizvodnja i snabdijevanje/opskrba električnom energijom, plinom, parom i klimatizacija	281.420	109.216	165.671	6.533	-	6.454	78	<i>Electricity, gas, steam and air conditioning supply</i>
E Snabdijevanje/opskrba vodom; uklanjanje otpadnih voda, upravljanje otpadom te djelatnosti sanacije okoliša	29.307	14.739	14.112	456	16	419	21	<i>Water supply; sewage, waste management and remediation activities</i>
F Građevinarstvo	103.684	43.989	58.695	1.000	4	562	434	<i>Construction</i>
G Trgovina na veliko i na malo; popravak motornih vozila i motocikala	539.142	298.809	228.968	11.365	412	9.901	1.053	<i>Wholesale and retail trade; repair of motor vehicles and motorcycles</i>
H Prijevoz i skladištenje	272.863	64.827	205.538	2.498	-	2.431	68	<i>Transportation and storage</i>
I Djelatnosti pružanja smještaja te pripreme i usluživanja hrane (hotelijerstvo i ugostiteljstvo)	65.269	51.394	13.543	332	206	126	-	<i>Accommodation and food service activities</i>
J Informacije i komunikacije	257.985	59.240	179.614	19.131	-	19.082	49	<i>Information and communication</i>
K Finansijske/Financijske djelatnosti i djelatnosti osiguranja	70.632	12.663	44.760	13.210	-	13.210	-	<i>Financial and insurance activities</i>
L Poslovanje nekretninama	42.575	40.369	1.726	480	-	425	54	<i>Real estate activities</i>
M Stručne, naučne/znanstvene i tehničke djelatnosti	179.175	157.504	17.603	4.068	5	4.064	-	<i>Professional, scientific and technical activities</i>
N Administrativne i pomoćne uslužne djelatnosti	20.308	8.642	10.761	905	26	878	-	<i>Administrative and support service activities</i>
O Javna uprava i odbrana/obrana; obavezno/obvezno socijalno osiguranje	214.390	140.040	49.799	24.551	146	24.257	148	<i>Public administration and defence; compulsory social security</i>
P Obrazovanje	57.017	19.681	11.390	25.947	-	25.947	-	<i>Education</i>
Q Djelatnosti zdravstvene i socijalne zaštite/skrbi	87.839	25.140	60.443	2.256	7	2.243	6	<i>Human health and social work activities</i>
R Umjetnost, zabava i rekreacija	19.366	7.505	10.308	1.553	13	1.541	-	<i>Arts, entertainment and recreation</i>
S Ostale uslužne djelatnosti	22.480	16.042	5.804	634	-	634	-	<i>Other service activities</i>



**20. OSTVARENE INVESTICIJE U STALNA SREDSTVA PO TEHNIČKOJ STRUKTURI I DJELATNOSTI INVESTITORA U FEDERACIJI BiH, 2012. GODINA**  
**GROSS FIXED CAPITAL FORMATION BY TECHNICAL COMPOSITION AND ACTIVITY OF INVESTOR IN THE FEDERATION BiH, 2012**  
**ORGANIZACIONI PRINCIP / ORGANISATIONAL PRINCIPLE**

hilj. KM / 000 KM

Djelatnost investitora	Ukupno <i>Total</i>	Građevinski objekti i prostori <i>Buildings and other structures</i>	Strojevi, oprema i transportna sredstva <i>Machinery, transport and other equipment</i>	Ostalo <i>Other</i>				Activity of investor
				Ukupno <i>Total</i>	biološka sredstva <i>Cultivated biological resources</i>	proizvodi intelektualnog vlasništva <i>Intellectual property products</i>	troškovi prijenosa vlasništva <i>The costs of ownership transfer</i>	
<b>UKUPNO</b>	<b>2.866.615</b>	<b>1.329.073</b>	<b>1.377.259</b>	<b>160.283</b>	<b>8.664</b>	<b>148.514</b>	<b>3.104</b>	<b>TOTAL</b>
<b>A</b> Poljoprivreda, šumarstvo i ribolov	21.344	6.637	10.657	4.050	2.856	1.184	11	<i>Agriculture, forestry and fishing</i>
<b>B</b> Vađenje ruda i kamena	62.644	15.541	44.824	2.279	-	2.267	12	<i>Mining and quarrying</i>
<b>C</b> Prerađivačka industrija	546.391	150.976	374.911	20.504	4.224	16.120	160	<i>Manufacturing</i>
<b>D</b> Proizvodnja i snabdijevanje/opskrba električnom energijom, plinom, parom i klimatizacija	270.996	79.436	173.188	18.372	-	18.222	150	<i>Electricity, gas, steam and air conditioning supply</i>
<b>E</b> Snabdijevanje/opskrba vodom; uklanjanje otpadnih voda, upravljanje otpadom te djelatnosti sanacije okoliša	38.292	19.473	18.493	326	-	316	10	<i>Water supply; sewage, waste management and remediation activities</i>
<b>F</b> Građevinarstvo	120.809	60.541	57.529	2.739	202	2.436	101	<i>Construction</i>
<b>G</b> Trgovina na veliko i na malo; popravak motornih vozila i motocikala	489.278	264.098	212.919	12.261	737	10.049	1.476	<i>Wholesale and retail trade; repair of motor vehicles and motorcycles</i>
<b>H</b> Prijevoz i skladištenje	178.735	85.226	93.049	460	3	408	49	<i>Transportation and storage</i>
<b>I</b> Djelatnosti pružanja smještaja te pripreme i usluživanja hrane (hotelijerstvo i ugostiteljstvo)	50.785	36.291	14.085	409	122	280	9	<i>Accommodation and food service activities</i>
<b>J</b> Informacije i komunikacije	207.992	53.911	139.087	14.994	-	14.388	607	<i>Information and communication</i>
<b>K</b> Finansijske/Financijske djelatnosti i djelatnosti osiguranja	73.519	19.917	38.879	14.723	33	14.690	-	<i>Financial and insurance activities</i>
<b>L</b> Poslovanje nekretninama	113.395	108.214	4.637	544	-	334	209	<i>Real estate activities</i>
<b>M</b> Stručne, naučne/znanstvene i tehničke djelatnosti	278.474	232.647	24.372	21.455	-	21.429	26	<i>Professional, scientific and technical activities</i>
<b>N</b> Administrativne i pomoćne uslužne djelatnosti	22.121	7.079	14.535	507	16	402	90	<i>Administrative and support service activities</i>
<b>O</b> Javna uprava i odbrana/obrana; obavezno/obvezno socijalno osiguranje	200.966	124.082	60.246	16.638	252	16.275	110	<i>Public administration and defence; compulsory social security</i>
<b>P</b> Obrazovanje	53.503	15.797	10.736	26.970	1	26.969	-	<i>Education</i>
<b>Q</b> Djelatnosti zdravstvene i socijalne zaštite/skrbi	101.826	28.189	72.074	1.563	21	1.528	15	<i>Human health and social work activities</i>
<b>R</b> Umjetnost, zabava i rekreacija	20.834	10.950	8.757	1.127	150	976	1	<i>Arts, entertainment and recreation</i>
<b>S</b> Ostale uslužne djelatnosti	14.711	10.070	4.281	360	48	243	69	<i>Other service activities</i>

21. OSTVARENE INVESTICIJE U STALNA SREDSTVA PO TEHNIČKOJ STRUKTURI I DJELATNOSTI INVESTITORA U FEDERACIJI BiH, 2013. GODINA

GROSS FIXED CAPITAL FORMATION BY TECHNICAL COMPOSITION AND ACTIVITY OF INVESTOR IN THE FEDERATION BiH, 2013

ORGANIZACIONI PRINCIP / ORGANISATIONAL PRINCIPLE

hilj. KM / 000 KM

Djelatnost investitora	Ukupno Total	Građevinski objekti i prostori <i>Buildings and other structures</i>	Strojevi, oprema i transportna sredstva <i>Machinery, transport and other equipment</i>	Ostalo <i>Other</i>				Activity of investor
				Ukupno Total	biološka sredstva <i>Cultivated biological resources</i>	proizvodi intelektualnog vlasništva <i>Intellectual property products</i>	troškovi prijenosa vlasništva <i>The costs of ownership transfer</i>	
<b>UKUPNO</b>	<b>3.061.390</b>	<b>1.636.641</b>	<b>1.296.717</b>	<b>128.032</b>	<b>11.261</b>	<b>114.597</b>	<b>2.173</b>	<b>TOTAL</b>
A Poljoprivreda, šumarstvo i ribolov	31.027	10.840	14.351	5.836	4.541	1.284	11	<i>Agriculture, forestry and fishing</i>
B Vađenje ruda i kamena	104.077	30.939	71.382	1.756	-	1.756	-	<i>Mining and quarrying</i>
C Prerađivačka industrija	511.421	183.135	318.184	10.102	4.083	5.738	281	<i>Manufacturing</i>
D Proizvodnja i snabdijevanje/opskrba električnom energijom, plinom, parom i klimatizacija	225.527	105.347	115.210	4.970	227	4.301	442	<i>Electricity, gas, steam and air conditioning supply</i>
E Snabdijevanje/opskrba vodom; uklanjanje otpadnih voda, upravljanje otpadom te djelatnosti sanacije okoliša	38.546	19.674	18.291	581	45	532	4	<i>Water supply; sewage, waste management and remediation activities</i>
F Građevinarstvo	144.790	75.023	65.447	4.320	681	3.393	247	<i>Construction</i>
G Trgovina na veliko i na malo; popravak motornih vozila i motocikala	515.826	282.796	226.167	6.863	569	5.512	781	<i>Wholesale and retail trade; repair of motor vehicles and motorcycles</i>
H Prijevoz i skladištenje	150.005	54.682	94.499	824	-	797	26	<i>Transportation and storage</i>
I Djelatnosti pružanja smještaja te pripreme i usluživanja hrane (hotelijerstvo i ugostiteljstvo)	67.966	58.800	8.492	674	471	204	-	<i>Accommodation and food service activities</i>
J Informacije i komunikacije	251.550	58.972	171.898	20.680	3	20.550	128	<i>Information and communication</i>
K Finansijske/Financijske djelatnosti i djelatnosti osiguranja	63.470	14.912	33.741	14.816	-	14.816	-	<i>Financial and insurance activities</i>
L Poslovanje nekretninama	70.160	64.185	5.353	622	428	72	122	<i>Real estate activities</i>
M Stručne, naučne/znanstvene i tehničke djelatnosti	544.919	501.858	30.924	12.137	8	12.119	10	<i>Professional, scientific and technical activities</i>
N Administrativne i pomoćne uslužne djelatnosti	21.047	6.667	14.091	289	32	238	20	<i>Administrative and support service activities</i>
O Javna uprava i odbrana/obrana; obavezno/obvezno socijalno osiguranje	178.793	98.832	64.302	15.659	79	15.500	79	<i>Public administration and defence; compulsory social security</i>
P Obrazovanje	81.330	45.229	10.048	26.053	20	26.033	-	<i>Education</i>
Q Djelatnosti zdravstvene i socijalne zaštite/skrbi	37.103	15.648	21.019	436	10	426	-	<i>Human health and social work activities</i>
R Umjetnost, zabava i rekreacija	12.978	2.453	9.388	1.137	22	1.115	-	<i>Arts, entertainment and recreation</i>
S Ostale uslužne djelatnosti	10.855	6.649	3.930	276	43	210	22	<i>Other service activities</i>

**22. OSTVARENE INVESTICIJE U STALNA SREDSTVA PO TEHNIČKOJ STRUKTURI I DJELATNOSTI INVESTITORA U FEDERACIJI BiH, 2014. GODINA**

GROSS FIXED CAPITAL FORMATION BY TECHNICAL COMPOSITION AND ACTIVITY OF INVESTOR IN THE FEDERATION BiH, 2014

ORGANIZACIONI PRINCIP / ORGANISATIONAL PRINCIPLE

hilj. KM / 000 KM

Djelatnost investitora	Ukupno <i>Total</i>	Građevinski objekti i prostori <i>Buildings and other structures</i>	Strojevi, oprema i transportna sredstva <i>Machinery, transport and other equipment</i>	Ostalo <i>Other</i>				Activity of investor
				Ukupno <i>Total</i>	biološka sredstva <i>Cultivated biological resources</i>	proizvodi intelektualnog vlasništva <i>Intellectual property products</i>	troškovi prijenosa vlasništva <i>The costs of ownership transfer</i>	
<b>UKUPNO</b>	<b>3.141.406</b>	<b>1.619.241</b>	<b>1.391.383</b>	<b>130.782</b>	<b>9.155</b>	<b>118.383</b>	<b>3.244</b>	<b>TOTAL</b>
<b>A</b> Poljoprivreda, šumarstvo i ribolov	29.957	10.574	14.034	5.349	3.995	1.241	113	<i>Agriculture, forestry and fishing</i>
<b>B</b> Vađenje ruda i kamena	102.467	19.923	80.884	1.660	-	1.634	26	<i>Mining and quarrying</i>
<b>C</b> Prerađivačka industrija	567.247	169.899	384.890	12.458	3.792	8.366	301	<i>Manufacturing</i>
<b>D</b> Proizvodnja i snabdijevanje/opskrba električnom energijom, plinom, parom i klimatizacija	186.831	78.061	101.805	6.965	-	6.397	568	<i>Electricity, gas, steam and air conditioning supply</i>
<b>E</b> Snabdijevanje/opskrba vodom; uklanjanje otpadnih voda, upravljanje otpadom te djelatnosti sanacije okoliša	24.392	12.929	10.876	587	13	536	38	<i>Water supply; sewage, waste management and remediation activities</i>
<b>F</b> Građevinarstvo	143.059	82.434	57.550	3.075	67	2.932	75	<i>Construction</i>
<b>G</b> Trgovina na veliko i na malo; popravak motornih vozila i motocikala	460.732	209.531	244.663	6.538	974	4.841	723	<i>Wholesale and retail trade; repair of motor vehicles and motorcycles</i>
<b>H</b> Prijevoz i skladištenje	128.136	18.232	108.402	1.502	-	1.286	215	<i>Transportation and storage</i>
<b>I</b> Djelatnosti pružanja smještaja te pripreme i usluživanja hrane (hotelijerstvo i ugostiteljstvo)	64.763	47.379	17.204	179	-	179	-	<i>Accommodation and food service activities</i>
<b>J</b> Informacije i komunikacije	235.961	65.284	153.462	17.215	-	17.142	73	<i>Information and communication</i>
<b>K</b> Finansijske/Financijske djelatnosti i djelatnosti osiguranja	79.564	29.787	37.377	12.400	-	12.400	-	<i>Financial and insurance activities</i>
<b>L</b> Poslovanje nekretninama	133.790	123.676	9.490	624	-	377	247	<i>Real estate activities</i>
<b>M</b> Stručne, naučne/znanstvene i tehničke djelatnosti	586.267	552.577	23.147	10.543	50	9.767	726	<i>Professional, scientific and technical activities</i>
<b>N</b> Administrativne i pomoćne uslužne djelatnosti	27.497	5.762	18.189	3.546	20	3.452	73	<i>Administrative and support service activities</i>
<b>O</b> Javna uprava i odbrana/obrana; obavezno/obvezno socijalno osiguranje	216.156	141.443	58.574	16.139	175	15.949	15	<i>Public administration and defence; compulsory social security</i>
<b>P</b> Obrazovanje	60.421	16.423	13.656	30.342	1	30.341	-	<i>Education</i>
<b>Q</b> Djelatnosti zdravstvene i socijalne zaštite/skrbi	64.586	24.044	40.005	537	22	509	6	<i>Human health and social work activities</i>
<b>R</b> Umjetnost, zabava i rekreacija	18.423	5.020	12.684	719	30	687	3	<i>Arts, entertainment and recreation</i>
<b>S</b> Ostale uslužne djelatnosti	11.156	6.263	4.490	403	18	345	41	<i>Other service activities</i>

**23. OSTVARENE INVESTICIJE U STALNA SREDSTVA PO TEHNIČKOJ STRUKTURI I DJELATNOSTI INVESTITORA U FEDERACIJI BiH, 2015. GODINA**

GROSS FIXED CAPITAL FORMATION BY TECHNICAL COMPOSITION AND ACTIVITY OF INVESTOR IN THE FEDERATION BiH, 2015

ORGANIZACIONI PRINCIP / ORGANISATIONAL PRINCIPLE

hilj. KM / 000 KM

Djelatnost investitora	Ukupno Total	Građevinski objekti i prostori Buildings and other structures	Strojevi, oprema i transportna sredstva Machinery, transport and other equipment	Ostalo Other				Activity of investor
				Ukupno Total	biološka sredstva Cultivated biological resources	proizvodi intelektualnog vlasništva Intellectual property products	troškovi prijenosa vlasništva The costs of ownership transfer	
<b>UKUPNO</b>	<b>2.766.501</b>	<b>1.186.689</b>	<b>1.439.434</b>	<b>140.378</b>	<b>9.488</b>	<b>127.851</b>	<b>3.038</b>	<b>TOTAL</b>
<b>A</b> Poljoprivreda, šumarstvo i ribolov	30.233	9.571	15.261	5.401	4.066	1.280	54	Agriculture, forestry and fishing
<b>B</b> Vađenje ruda i kamena	84.243	27.665	56.130	448	-	441	7	Mining and quarrying
<b>C</b> Prerađivačka industrija	584.443	173.968	396.014	14.461	3.262	10.827	372	Manufacturing
<b>D</b> Proizvodnja i snabdijevanje/opskrba električnom energijom, plinom, parom i klimatizacija	169.828	74.908	88.837	6.083	-	6.013	70	Electricity, gas, steam and air conditioning supply
<b>E</b> Snabdijevanje/opskrba vodom; uklanjanje otpadnih voda, upravljanje otpadom te djelatnosti sanacije okoliša	48.977	38.388	10.389	200	18	182	-	Water supply; sewage, waste management and remediation activities
<b>F</b> Građevinarstvo	156.743	74.305	77.750	4.688	5	4.522	161	Construction
<b>G</b> Trgovina na veliko i na malo; popravak motornih vozila i motocikala	533.029	276.124	246.721	10.184	1.686	7.739	758	Wholesale and retail trade; repair of motor vehicles and motorcycles
<b>H</b> Prijevoz i skladištenje	138.943	22.693	114.880	1.370	24	1.231	116	Transportation and storage
<b>I</b> Djelatnosti pružanja smještaja te pripreme i usluživanja hrane (hotelijerstvo i ugostiteljstvo)	71.344	60.049	10.921	374	20	354	-	Accommodation and food service activities
<b>J</b> Informacije i komunikacije	200.796	50.429	134.582	15.785	-	15.760	24	Information and communication
<b>K</b> Finansijske/Financijske djelatnosti i djelatnosti osiguranja	84.728	23.346	37.523	23.859	-	23.859	-	Financial and insurance activities
<b>L</b> Poslovanje nekretninama	93.951	83.694	9.442	815	2	174	638	Real estate activities
<b>M</b> Stručne, naučne/znanstvene i tehničke djelatnosti	103.142	66.993	25.344	10.805	24	10.003	779	Professional, scientific and technical activities
<b>N</b> Administrativne i pomoćne uslužne djelatnosti	37.411	14.710	22.131	570	25	545	-	Administrative and support service activities
<b>O</b> Javna uprava i odbrana/obrana; obavezno/obvezno socijalno osiguranje	223.311	149.146	54.623	19.542	306	19.189	48	Public administration and defence; compulsory social security
<b>P</b> Obrazovanje	44.188	11.885	11.472	20.832	-	20.832	-	Education
<b>Q</b> Djelatnosti zdravstvene i socijalne zaštite/skrbi	126.671	15.994	107.490	3.187	17	3.168	2	Human health and social work activities
<b>R</b> Umjetnost, zabava i rekreacija	25.086	7.876	15.649	1.561	18	1.536	7	Arts, entertainment and recreation
<b>S</b> Ostale uslužne djelatnosti	9.434	4.945	4.275	214	14	196	3	Other service activities

24. OSTVARENE INVESTICIJE U STALNA SREDSTVA PO TEHNIČKOJ STRUKTURI I DJELATNOSTI INVESTITORA U FEDERACIJI BiH, 2016. GODINA

GROSS FIXED CAPITAL FORMATION BY TECHNICAL COMPOSITION AND ACTIVITY OF INVESTOR IN THE FEDERATION BiH, 2016

ORGANIZACIONI PRINCIP / ORGANISATIONAL PRINCIPLE

hilj. KM / 000 KM

Djelatnost investitora	Ukupno <i>Total</i>	Građevinski objekti i prostori <i>Buildings and other structures</i>	Strojevi, oprema i transportna sredstva <i>Machinery, transport and other equipment</i>	Ostalo <i>Other</i>				Activity of investor
				Ukupno <i>Total</i>	biološka sredstva <i>Cultivated biological resources</i>	proizvodi intelektualnog vlasništva <i>Intellectual property products</i>	troškovi prijenosa vlasništva <i>The costs of ownership transfer</i>	
<b>UKUPNO</b>	<b>2.826.090</b>	<b>1.243.607</b>	<b>1.450.739</b>	<b>131.744</b>	<b>9.535</b>	<b>118.469</b>	<b>3.740</b>	<b>TOTAL</b>
<b>A</b> Poljoprivreda, šumarstvo i ribolov	42.884	13.108	24.274	5.502	4.232	1.238	32	<i>Agriculture, forestry and fishing</i>
<b>B</b> Vađenje ruda i kamena	87.680	33.660	52.435	1.585	-	1.536	49	<i>Mining and quarrying</i>
<b>C</b> Prerađivačka industrija	597.606	182.126	401.542	13.938	3.947	9.476	515	<i>Manufacturing</i>
<b>D</b> Proizvodnja i snabdijevanje/opskrba električnom energijom, plinom, parom i klimatizacija	145.786	63.144	76.415	6.227	72	6.009	146	<i>Electricity, gas, steam and air conditioning supply</i>
<b>E</b> Snabdijevanje/opskrba vodom; uklanjanje otpadnih voda, upravljanje otpadom te djelatnosti sanacije okoliša	38.935	25.617	13.155	163	-	156	8	<i>Water supply; sewage, waste management and remediation activities</i>
<b>F</b> Građevinarstvo	144.463	50.631	92.170	1.662	14	1.512	137	<i>Construction</i>
<b>G</b> Trgovina na veliko i na malo; popravak motornih vozila i motocikala	564.100	286.708	268.245	9.147	904	7.053	1.190	<i>Wholesale and retail trade; repair of motor vehicles and motorcycles</i>
<b>H</b> Prijevoz i skladištenje	202.067	66.868	133.753	1.446	-	1.177	269	<i>Transportation and storage</i>
<b>I</b> Djelatnosti pružanja smještaja te pripreme i usluživanja hrane (hotelijerstvo i ugostiteljstvo)	79.689	66.985	12.006	698	23	482	193	<i>Accommodation and food service activities</i>
<b>J</b> Informacije i komunikacije	171.346	42.627	116.777	11.942	51	11.866	25	<i>Information and communication</i>
<b>K</b> Finansijske/Financijske djelatnosti i djelatnosti osiguranja	75.730	24.669	34.581	16.480	-	16.476	4	<i>Financial and insurance activities</i>
<b>L</b> Poslovanje nekretninama	88.464	72.002	14.842	1.620	16	537	1.067	<i>Real estate activities</i>
<b>M</b> Stručne, naučne/znanstvene i tehničke djelatnosti	111.759	77.390	25.960	8.409	106	8.276	26	<i>Professional, scientific and technical activities</i>
<b>N</b> Administrativne i pomoćne uslužne djelatnosti	39.819	4.849	34.278	692	5	687	-	<i>Administrative and support service activities</i>
<b>O</b> Javna uprava i odbrana/obrana; obavezno/obvezno socijalno osiguranje	238.978	149.333	67.472	22.173	70	22.042	61	<i>Public administration and defence; compulsory social security</i>
<b>P</b> Obrazovanje	71.096	20.164	23.726	27.206	55	27.151	-	<i>Education</i>
<b>Q</b> Djelatnosti zdravstvene i socijalne zaštite/skrbi	77.966	33.761	43.003	1.202	9	1.193	-	<i>Human health and social work activities</i>
<b>R</b> Umjetnost, zabava i rekreacija	36.895	23.398	12.056	1.441	20	1.422	-	<i>Arts, entertainment and recreation</i>
<b>S</b> Ostale uslužne djelatnosti	10.826	6.567	4.049	210	12	180	18	<i>Other service activities</i>

25. OSTVARENE INVESTICIJE U STALNA SREDSTVA PO TEHNIČKOJ STRUKTURI I DJELATNOSTI INVESTITORA U FEDERACIJI BiH, 2017. GODINA

GROSS FIXED CAPITAL FORMATION BY TECHNICAL COMPOSITION AND ACTIVITY OF INVESTOR IN THE FEDERATION BiH, 2017

ORGANIZACIONI PRINCIP / ORGANISATIONAL PRINCIPLE

hilj. KM / 000 KM

Djelatnost investitora	Ukupno Total	Građevinski objekti i prostori <i>Buildings and other structures</i>	Strojevi, oprema i transportna sredstva <i>Machinery, transport and other equipment</i>	Ostalo Other				Activity of investor
				Ukupno Total	biološka sredstva <i>Cultivated biological resources</i>	proizvodi intelektualnog vlasništva <i>Intellectual property products</i>	troškovi prijenosa vlasništva <i>The costs of ownership transfer</i>	
<b>UKUPNO</b>	<b>3.247.786</b>	<b>1.462.356</b>	<b>1.641.015</b>	<b>144.415</b>	<b>9.550</b>	<b>130.501</b>	<b>4.364</b>	<b>TOTAL</b>
<b>A</b> Poljoprivreda, šumarstvo i ribolov	37.236	13.636	18.454	5.146	4.772	318	55	<i>Agriculture, forestry and fishing</i>
<b>B</b> Vađenje ruda i kamena	120.629	33.188	85.886	1.555	-	1.512	43	<i>Mining and quarrying</i>
<b>C</b> Prerađivačka industrija	660.021	213.232	429.394	17.395	3.586	13.274	535	<i>Manufacturing</i>
<b>D</b> Proizvodnja i snabdijevanje/opskrba električnom energijom, plinom, parom i klimatizacija	261.440	50.347	203.629	7.464	16	6.495	954	<i>Electricity, gas, steam and air conditioning supply</i>
<b>E</b> Snabdijevanje/opskrba vodom; uklanjanje otpadnih voda, upravljanje otpadom te djelatnosti sanacije okoliša	30.702	11.215	18.284	1.203	18	1.184	2	<i>Water supply; sewage, waste management and remediation activities</i>
<b>F</b> Građevinarstvo	169.381	75.285	90.743	3.353	11	2.797	545	<i>Construction</i>
<b>G</b> Trgovina na veliko i na malo; popravak motornih vozila i motocikala	621.152	319.796	295.685	5.671	243	4.208	1.221	<i>Wholesale and retail trade; repair of motor vehicles and motorcycles</i>
<b>H</b> Prijevoz i skladištenje	303.358	168.196	132.078	3.084	43	2.944	97	<i>Transportation and storage</i>
<b>I</b> Djelatnosti pružanja smještaja te pripreme i usluživanja hrane (hotelijerstvo i ugostiteljstvo)	59.615	44.520	14.681	414	86	329	-	<i>Accommodation and food service activities</i>
<b>J</b> Informacije i komunikacije	170.610	47.697	97.668	25.245	34	25.209	2	<i>Information and communication</i>
<b>K</b> Finansijske/Financijske djelatnosti i djelatnosti osiguranja	71.503	16.281	34.009	21.213	-	21.127	85	<i>Financial and insurance activities</i>
<b>L</b> Poslovanje nekretninama	187.693	177.828	9.364	501	7	119	376	<i>Real estate activities</i>
<b>M</b> Stručne, naučne/znanstvene i tehničke djelatnosti	78.837	45.250	27.472	6.115	134	5.953	28	<i>Professional, scientific and technical activities</i>
<b>N</b> Administrativne i pomoćne uslužne djelatnosti	43.958	9.352	33.912	694	6	676	13	<i>Administrative and support service activities</i>
<b>O</b> Javna uprava i odbrana/obrana; obavezno/obvezno socijalno osiguranje	261.623	166.324	78.283	17.016	532	16.132	354	<i>Public administration and defence; compulsory social security</i>
<b>P</b> Obrazovanje	63.333	22.694	14.507	26.132	-	26.118	14	<i>Education</i>
<b>Q</b> Djelatnosti zdravstvene i socijalne zaštite/skrbi	56.528	14.947	40.317	1.264	16	1.242	6	<i>Human health and social work activities</i>
<b>R</b> Umjetnost, zabava i rekreacija	40.950	28.103	12.198	649	33	616	-	<i>Arts, entertainment and recreation</i>
<b>S</b> Ostale uslužne djelatnosti	9.215	4.467	4.452	296	14	250	33	<i>Other service activities</i>

26. OSTVARENE INVESTICIJE U STALNA SREDSTVA PO TEHNIČKOJ STRUKTURI I DJELATNOSTI INVESTITORA U FEDERACIJI BiH, 2018. GODINA

GROSS FIXED CAPITAL FORMATION BY TECHNICAL COMPOSITION AND ACTIVITY OF INVESTOR IN THE FEDERATION BiH, 2018

ORGANIZACIONI PRINCIP / ORGANISATIONAL PRINCIPLE

hilj. KM / 000 KM

Djelatnost investitora	Ukupno Total	Građevinski objekti i prostori Buildings and other structures	Strojevi, oprema i transportna sredstva Machinery, transport and other equipment	Ostalo Other				Activity of investor
				Ukupno Total	biološka sredstva Cultivated biological resources	proizvodi intelektualnog vlasništva Intellectual property products	troškovi prijenosa vlasništva The costs of ownership transfer	
<b>UKUPNO</b>	<b>3.349.319</b>	<b>1.507.365</b>	<b>1.675.193</b>	<b>166.761</b>	<b>7.518</b>	<b>152.141</b>	<b>7.103</b>	<b>TOTAL</b>
<b>A</b> Poljoprivreda, šumarstvo i ribolov	39.539	11.797	22.766	4.976	3.685	1.251	38	Agriculture, forestry and fishing
<b>B</b> Vađenje ruda i kamena	90.293	28.850	54.213	7.230	-	7.133	97	Mining and quarrying
<b>C</b> Prerađivačka industrija	727.486	236.965	474.616	15.905	3.002	12.604	299	Manufacturing
<b>D</b> Proizvodnja i snabdijevanje/opskrba električnom energijom, plinom, parom i klimatizacija	136.484	64.239	66.446	5.799	136	4.683	979	Electricity, gas, steam and air conditioning supply
<b>E</b> Snabdijevanje/opskrba vodom; uklanjanje otpadnih voda, upravljanje otpadom te djelatnosti sanacije okoliša	43.588	16.751	26.011	826	-	816	10	Water supply; sewage, waste management and remediation activities
<b>F</b> Građevinarstvo	232.384	57.955	172.827	1.602	4	452	1.147	Construction
<b>G</b> Trgovina na veliko i na malo; popravak motornih vozila i motocikala	572.115	264.865	297.600	9.650	329	8.638	683	Wholesale and retail trade; repair of motor vehicles and motorcycles
<b>H</b> Prijevoz i skladištenje	279.227	137.876	136.885	4.466	76	4.375	16	Transportation and storage
<b>I</b> Djelatnosti pružanja smještaja te pripreme i usluživanja hrane (hotelijerstvo i ugostiteljstvo)	61.921	47.486	14.186	249	8	194	47	Accommodation and food service activities
<b>J</b> Informacije i komunikacije	199.315	74.442	90.835	34.038	7	34.013	17	Information and communication
<b>K</b> Finansijske/Financijske djelatnosti i djelatnosti osiguranja	76.105	17.718	36.367	22.020	-	21.994	27	Financial and insurance activities
<b>L</b> Poslovanje nekretninama	143.540	127.686	12.845	3.009	23	222	2.764	Real estate activities
<b>M</b> Stručne, naučne/znanstvene i tehničke djelatnosti	115.349	73.684	34.551	7.114	7	7.079	28	Professional, scientific and technical activities
<b>N</b> Administrativne i pomoćne uslužne djelatnosti	61.651	18.482	42.126	1.043	3	1.037	2	Administrative and support service activities
<b>O</b> Javna uprava i odbrana/obrana; obavezno/obvezno socijalno osiguranje	358.209	250.406	87.696	20.107	137	19.052	919	Public administration and defence; compulsory social security
<b>P</b> Obrazovanje	91.191	42.027	22.733	26.431	-	26.416	15	Education
<b>Q</b> Djelatnosti zdravstvene i socijalne zaštite/skrbi	85.068	22.089	62.347	632	37	593	2	Human health and social work activities
<b>R</b> Umjetnost, zabava i rekreacija	25.238	9.540	14.736	962	50	913	-	Arts, entertainment and recreation
<b>S</b> Ostale uslužne djelatnosti	10.615	4.506	5.404	705	12	678	14	Other service activities

## 27. OSTVARENE INVESTICIJE U STALNA SREDSTVA PO TEHNIČKOJ STRUKTURI I DJELATNOSTI INVESTITORA U FEDERACIJI BIH, 2019. GODINA

GROSS FIXED CAPITAL FORMATION BY TECHNICAL COMPOSITION AND ACTIVITY OF INVESTOR IN THE FEDERATION BIH, 2019

ORGANIZACIONI PRINCIP / ORGANISATIONAL PRINCIPLE

hilj. KM / 000 KM

Djelatnost investitora	Ukupno Total	Građevinski objekti i prostori Buildings and other structures	Strojevi, oprema i transportna sredstva Machinery, transport and other equipment	Ostalo Other				Activity of investor
				Ukupno Total	biološka sredstva Cultivated biological resources	proizvodi intelektualnog vlasništva Intellectual property products	troškovi prijenosa vlasništva The costs of ownership transfer	
<b>UKUPNO</b>	<b>3.599.542</b>	<b>1.662.409</b>	<b>1.731.539</b>	<b>205.594</b>	<b>9.080</b>	<b>191.223</b>	<b>5.290</b>	<b>TOTAL</b>
<b>A</b> Poljoprivreda, šumarstvo i ribolov	34.310	7.267	22.002	5.041	4.843	173	25	Agriculture, forestry and fishing
<b>B</b> Vađenje ruda i kamena	116.629	28.906	87.195	528	-	194	334	Mining and quarrying
<b>C</b> Prerađivačka industrija	660.733	206.821	439.834	14.078	2.731	9.913	1.435	Manufacturing
<b>D</b> Proizvodnja i snabdijevanje/opskrba električnom energijom, plinom, parom i klimatizacija	250.096	77.252	110.381	62.463	-	61.538	927	Electricity, gas, steam and air conditioning supply
<b>E</b> Snabdijevanje/opskrba vodom; uklanjanje otpadnih voda, upravljanje otpadom te djelatnosti sanacije okoliša	51.581	27.067	24.030	484	8	473	2	Water supply; sewage, waste management and remediation activities
<b>F</b> Građevinarstvo	195.109	59.740	133.949	1.420	26	988	407	Construction
<b>G</b> Trgovina na veliko i na malo; popravak motornih vozila i motocikala	678.257	326.574	345.447	6.236	678	4.498	1.060	Wholesale and retail trade; repair of motor vehicles and motorcycles
<b>H</b> Prijevoz i skladištenje	339.644	214.498	121.288	3.858	112	3.505	241	Transportation and storage
<b>I</b> Djelatnosti pružanja smještaja te pripreme i usluživanja hrane (hotelijerstvo i ugostiteljstvo)	49.589	33.262	15.647	680	9	664	6	Accommodation and food service activities
<b>J</b> Informacije i komunikacije	274.484	110.455	139.615	24.414	80	24.315	17	Information and communication
<b>K</b> Finansijske/Financijske djelatnosti i djelatnosti osiguranja	115.288	57.134	36.624	21.530	-	21.481	49	Financial and insurance activities
<b>L</b> Poslovanje nekretninama	93.285	75.709	16.763	813	252	76	485	Real estate activities
<b>M</b> Stručne, naučne/znanstvene i tehničke djelatnosti	126.055	87.931	30.520	7.604	24	7.554	26	Professional, scientific and technical activities
<b>N</b> Administrativne i pomoćne uslužne djelatnosti	54.165	12.564	40.447	1.154	23	1.091	40	Administrative and support service activities
<b>O</b> Javna uprava i odbrana/obrana; obavezno/obvezno socijalno osiguranje	342.692	257.243	63.095	22.354	233	21.894	227	Public administration and defence; compulsory social security
<b>P</b> Obrazovanje	78.388	27.427	19.945	31.016	-	31.016	-	Education
<b>Q</b> Djelatnosti zdravstvene i socijalne zaštite/skrbi	86.821	19.886	66.237	698	1	694	4	Human health and social work activities
<b>R</b> Umjetnost, zabava i rekreacija	31.787	18.789	12.474	524	59	462	3	Arts, entertainment and recreation
<b>S</b> Ostale uslužne djelatnosti	20.632	13.885	6.046	701	-	700	2	Other service activities



## 28. OSTVARENE INVESTICIJE U STALNA SREDSTVA PO TEHNIČKOJ STRUKTURI I DJELATNOSTI INVESTITORA U FEDERACIJI BIH, 2020. GODINA

GROSS FIXED CAPITAL FORMATION BY TECHNICAL COMPOSITION AND ACTIVITY OF INVESTOR IN THE FEDERATION BIH, 2020

ORGANIZACIONI PRINCIP / ORGANISATIONAL PRINCIPLE

hilj. KM / 000 KM

Djelatnost investitora	Ukupno Total	Građevinski objekti i prostori Buildings and other structures	Strojevi, oprema i transportna sredstva Machinery, transport and other equipment	Ostalo Other				Activity of investor
				Ukupno Total	biološka sredstva Cultivated biological resources	proizvodi intelektualnog vlasništva Intellectual property products	troškovi prijenosa vlasništva The costs of ownership transfer	
<b>UKUPNO</b>	<b>3.372.362</b>	<b>1.799.460</b>	<b>1.383.367</b>	<b>189.535</b>	<b>9.922</b>	<b>172.335</b>	<b>7.278</b>	<b>TOTAL</b>
<b>A</b> Poljoprivreda, šumarstvo i ribolov	37.218	11.593	21.017	4.608	4.025	574	8	<i>Agriculture, forestry and fishing</i>
<b>B</b> Vađenje ruda i kamena	70.572	27.034	41.323	2.215	-	2.160	55	<i>Mining and quarrying</i>
<b>C</b> Prerađivačka industrija	503.186	155.862	323.836	23.488	3.652	19.392	443	<i>Manufacturing</i>
<b>D</b> Proizvodnja i snabdijevanje/opskrba električnom energijom, plinom, parom i klimatizacija	308.477	180.800	97.253	30.424	-	29.916	509	<i>Electricity, gas, steam and air conditioning supply</i>
<b>E</b> Snabdijevanje/opskrba vodom; uklanjanje otpadnih voda, upravljanje otpadom te djelatnosti sanacije okoliša	56.513	37.595	18.321	597	-	538	58	<i>Water supply; sewage, waste management and remediation activities</i>
<b>F</b> Građevinarstvo	163.255	43.260	119.116	879	3	387	490	<i>Construction</i>
<b>G</b> Trgovina na veliko i na malo; popravak motornih vozila i motocikala	474.983	225.573	243.786	5.624	305	4.709	610	<i>Wholesale and retail trade; repair of motor vehicles and motorcycles</i>
<b>H</b> Prijevoz i skladištenje	508.203	402.940	92.712	12.551	768	11.489	294	<i>Transportation and storage</i>
<b>I</b> Djelatnosti pružanja smještaja te pripreme i usluživanja hrane (hotelijerstvo i ugostiteljstvo)	50.690	35.155	15.038	497	-	492	5	<i>Accommodation and food service activities</i>
<b>J</b> Informacije i komunikacije	183.117	55.910	105.514	21.693	3	21.690	-	<i>Information and communication</i>
<b>K</b> Finansijske/Financijske djelatnosti i djelatnosti osiguranja	97.498	31.245	42.148	24.105	-	24.011	94	<i>Financial and insurance activities</i>
<b>L</b> Poslovanje nekretninama	134.518	119.431	10.110	4.977	458	142	4.378	<i>Real estate activities</i>
<b>M</b> Stručne, naučne/znanstvene i tehničke djelatnosti	151.954	122.782	23.355	5.817	415	5.348	53	<i>Professional, scientific and technical activities</i>
<b>N</b> Administrativne i pomoćne uslužne djelatnosti	45.178	13.500	30.536	1.142	-	1.010	132	<i>Administrative and support service activities</i>
<b>O</b> Javna uprava i odbrana/obrana; obavezno/obvezno socijalno osiguranje	380.476	269.416	95.126	15.934	241	15.554	139	<i>Public administration and defence; compulsory social security</i>
<b>P</b> Obrazovanje	72.544	21.838	17.697	33.009	9	33.000	1	<i>Education</i>
<b>Q</b> Djelatnosti zdravstvene i socijalne zaštite/skrbi	90.791	20.935	69.346	510	6	500	5	<i>Human health and social work activities</i>
<b>R</b> Umjetnost, zabava i rekreacija	18.995	8.052	10.184	759	37	720	3	<i>Arts, entertainment and recreation</i>
<b>S</b> Ostale uslužne djelatnosti	24.193	16.539	6.949	705	-	703	2	<i>Other service activities</i>

29. OSTVARENE INVESTICIJE U STALNA SREDSTVA PO TEHNIČKOJ STRUKTURI I DJELATNOSTI INVESTITORA U FEDERACIJI BIH, 2021. GODINA

GROSS FIXED CAPITAL FORMATION BY TECHNICAL COMPOSITION AND ACTIVITY OF INVESTOR IN THE FEDERATION BIH, 2021

ORGANIZACIONI PRINCIP / ORGANISATIONAL PRINCIPLE

hilj. KM / 000 KM

Djelatnost investitora	Ukupno <i>Total</i>	Građevinski objekti i prostori <i>Buildings and other structures</i>	Strojevi, oprema i transportna sredstva <i>Machinery, transport and other equipment</i>	Ostalo <i>Other</i>				Activity of investor
				Ukupno <i>Total</i>	biološka sredstva <i>Cultivated biological resources</i>	proizvodi intelektualnog vlasništva <i>Intellectual property products</i>	troškovi prijenosa vlasništva <i>The costs of ownership transfer</i>	
<b>UKUPNO</b>	<b>3.797.502</b>	<b>1.789.867</b>	<b>1.819.126</b>	<b>188.509</b>	<b>7.429</b>	<b>168.843</b>	<b>12.238</b>	<b>TOTAL</b>
<b>A</b> Poljoprivreda, šumarstvo i ribolov	34.293	12.755	17.803	3.735	3.511	188	36	<i>Agriculture, forestry and fishing</i>
<b>B</b> Vađenje ruda i kamena	94.576	25.565	51.376	17.635	70	17.473	93	<i>Mining and quarrying</i>
<b>C</b> Prerađivačka industrija	687.929	204.123	460.155	23.651	2.807	20.372	472	<i>Manufacturing</i>
<b>D</b> Proizvodnja i snabdijevanje/opskrba električnom energijom, plinom, parom i klimatizacija	278.445	67.206	196.281	14.958	-	7.762	7.196	<i>Electricity, gas, steam and air conditioning supply</i>
<b>E</b> Snabdijevanje/opskrba vodom; uklanjanje otpadnih voda, upravljanje otpadom te djelatnosti sanacije okoliša	64.585	42.625	21.806	154	-	151	3	<i>Water supply; sewage, waste management and remediation activities</i>
<b>F</b> Građevinarstvo	183.816	50.373	132.418	1.025	8	747	270	<i>Construction</i>
<b>G</b> Trgovina na veliko i na malo; popravak motornih vozila i motocikala	629.702	310.910	306.812	11.980	246	10.434	1.300	<i>Wholesale and retail trade; repair of motor vehicles and motorcycles</i>
<b>H</b> Prijevoz i skladištenje	579.649	429.653	142.067	7.929	-	7.783	146	<i>Transportation and storage</i>
<b>I</b> Djelatnosti pružanja smještaja te pripreme i usluživanja hrane (hotelijerstvo i ugostiteljstvo)	49.792	31.382	17.715	695	210	435	51	<i>Accommodation and food service activities</i>
<b>J</b> Informacije i komunikacije	206.002	62.712	122.199	21.091	-	20.999	93	<i>Information and communication</i>
<b>K</b> Finansijske/Financijske djelatnosti i djelatnosti osiguranja	73.403	24.746	26.300	22.357	-	22.059	297	<i>Financial and insurance activities</i>
<b>L</b> Poslovanje nekretninama	120.897	103.203	16.305	1.389	281	167	942	<i>Real estate activities</i>
<b>M</b> Stručne, naučne/znanstvene i tehničke djelatnosti	149.922	110.770	31.149	8.003	219	6.755	1.029	<i>Professional, scientific and technical activities</i>
<b>N</b> Administrativne i pomoćne uslužne djelatnosti	47.332	11.147	35.522	663	8	546	109	<i>Administrative and support service activities</i>
<b>O</b> Javna uprava i odbrana/obrana; obavezno/obvezno socijalno osiguranje	368.680	223.714	126.995	17.971	19	17.769	183	<i>Public administration and defence; compulsory social security</i>
<b>P</b> Obrazovanje	80.879	29.369	18.003	33.507	-	33.507	-	<i>Education</i>
<b>Q</b> Djelatnosti zdravstvene i socijalne zaštite/skrbi	107.211	30.489	76.461	261	-	257	4	<i>Human health and social work activities</i>
<b>R</b> Umjetnost, zabava i rekreacija	20.158	5.788	13.235	1.135	41	1.095	-	<i>Arts, entertainment and recreation</i>
<b>S</b> Ostale uslužne djelatnosti	20.230	13.336	6.523	371	9	347	16	<i>Other service activities</i>

**30. OSTVARENE INVESTICIJE U NOVA STALNA SREDSTVA PO NAMJENI ULAGANJA I TEHNIČKOJ STRUKTURI U FEDERACIJI BiH, 2010. GODINA**  
**GROSS FIXED CAPITAL FORMATION IN NEW FIXED ASSETS BY PURPOSE OF INVESTMENT AND TECHNICAL COMPOSITION IN THE FEDERATION BiH, 2010**  
**PRINCIP ČISTIH DJELATNOSTI / KIND OF ACTIVITY AND TERRITORY PRINCIPLE**

hilj. KM / 000 KM

Namjena ulaganja	Ukupno <i>Total</i>	Građevinski objekti i prostori <i>Buildings and other structures</i>	Strojevi, oprema i transportna sredstva <i>Machinery, transport and other equipment</i>	Ostalo <i>Other</i>				Purpose of investment
				Ukupno <i>Total</i>	biološka sredstva <i>Cultivated biological resources</i>	proizvodi intelektualnog vlasništva <i>Intellectual property products</i>	troškovi prijenosa vlasništva <i>The costs of ownership transfer</i>	
<b>UKUPNO</b>	<b>2.546.599</b>	<b>1.354.416</b>	<b>1.054.316</b>	<b>137.867</b>	<b>10.175</b>	<b>124.376</b>	<b>3.316</b>	<b>TOTAL</b>
<b>A</b> Poljoprivreda, šumarstvo i ribolov	20.150	9.875	6.174	4.101	3.978	122	1	<i>Agriculture, forestry and fishing</i>
<b>B</b> Vađenje ruda i kamena	54.171	13.091	38.339	2.741	-	2.733	7	<i>Mining and quarrying</i>
<b>C</b> Prerađivačka industrija	454.440	197.683	238.331	18.426	6.018	12.248	159	<i>Manufacturing</i>
<b>D</b> Proizvodnja i snabdijevanje/opskrba električnom energijom, plinom, parom i klimatizacija	259.177	129.052	123.484	6.641	-	5.793	848	<i>Electricity, gas, steam and air conditioning supply</i>
<b>E</b> Snabdijevanje/opskrba vodom; uklanjanje otpadnih voda, upravljanje otpadom te djelatnosti sanacije okoliša	47.046	31.122	14.536	1.388	12	1.377	-	<i>Water supply; sewage, waste management and remediation activities</i>
<b>F</b> Građevinarstvo	306.568	253.827	46.613	6.128	18	5.963	147	<i>Construction</i>
<b>G</b> Trgovina na veliko i na malo; popravak motornih vozila i motocikala	448.393	274.017	163.253	11.123	87	9.905	1.131	<i>Wholesale and retail trade; repair of motor vehicles and motorcycles</i>
<b>H</b> Prijevoz i skladištenje	108.090	15.033	92.204	853	6	709	138	<i>Transportation and storage</i>
<b>I</b> Djelatnosti pružanja smještaja te pripreme i usluživanja hrane (hotelijerstvo i ugostiteljstvo)	50.454	40.153	9.730	571	-	569	4	<i>Accommodation and food service activities</i>
<b>J</b> Informacije i komunikacije	241.938	100.277	126.292	15.369	-	15.280	90	<i>Information and communication</i>
<b>K</b> Finansijske/Financijske djelatnosti i djelatnosti osiguranja	144.680	93.192	36.057	15.431	-	15.124	308	<i>Financial and insurance activities</i>
<b>L</b> Poslovanje nekretninama	34.516	32.331	1.962	223	-	207	17	<i>Real estate activities</i>
<b>M</b> Stručne, naučne/znanstvene i tehničke djelatnosti	53.779	28.861	20.582	4.336	-	4.290	46	<i>Professional, scientific and technical activities</i>
<b>N</b> Administrativne i pomoćne uslužne djelatnosti	18.112	5.456	12.298	358	4	353	1	<i>Administrative and support service activities</i>
<b>O</b> Javna uprava i odbrana/obrana; obavezno/obvezno socijalno osiguranje	119.574	43.330	58.201	18.043	35	17.749	258	<i>Public administration and defence; compulsory social security</i>
<b>P</b> Obrazovanje	77.705	35.405	13.886	28.414	7	28.404	3	<i>Education</i>
<b>Q</b> Djelatnosti zdravstvene i socijalne zaštite/skrbi	71.355	28.741	40.276	2.338	-	2.309	29	<i>Human health and social work activities</i>
<b>R</b> Umjetnost, zabava i rekreacija	23.521	15.519	7.023	979	10	935	33	<i>Arts, entertainment and recreation</i>
<b>S</b> Ostale uslužne djelatnosti	12.928	7.449	5.074	405	2	307	95	<i>Other service activities</i>

**31. OSTVARENE INVESTICIJE U NOVA STALNA SREDSTVA PO NAMJENI ULAGANJA I TEHNIČKOJ STRUKTURI U FEDERACIJI BiH, 2011. GODINA**  
**GROSS FIXED CAPITAL FORMATION IN NEW FIXED ASSETS BY PURPOSE OF INVESTMENT AND TECHNICAL COMPOSITION IN THE FEDERATION BiH, 2011**  
**PRINCIP ČISTIH DJELATNOSTI / KIND OF ACTIVITY AND TERRITORY PRINCIPLE**

hilj. KM / 000 KM

Namjena ulaganja	Ukupno <i>Total</i>	Građevinski objekti i prostori <i>Buildings and other structures</i>	Strojevi, oprema i transportna sredstva <i>Machinery, transport and other equipment</i>	Ostalo <i>Other</i>				Purpose of investment
				Ukupno <i>Total</i>	biološka sredstva <i>Cultivated biological resources</i>	proizvodi intelektualnog vlasništva <i>Intellectual property products</i>	troškovi prijenosa vlasništva <i>The costs of ownership transfer</i>	
<b>UKUPNO</b>	<b>2.627.200</b>	<b>1.193.339</b>	<b>1.297.093</b>	<b>136.768</b>	<b>10.252</b>	<b>124.167</b>	<b>2.348</b>	<b>TOTAL</b>
<b>A</b> Poljoprivreda, šumarstvo i ribolov	21.475	10.089	8.212	3.174	3.131	41	2	<i>Agriculture, forestry and fishing</i>
<b>B</b> Vađenje ruda i kamena	64.179	20.944	40.994	2.241	30	2.204	7	<i>Mining and quarrying</i>
<b>C</b> Prerađivačka industrija	434.694	156.233	261.217	17.244	6.784	10.032	428	<i>Manufacturing</i>
<b>D</b> Proizvodnja i snabdijevanje/opskrba električnom energijom, plinom, parom i klimatizacija	283.960	111.470	165.815	6.675	-	6.597	78	<i>Electricity, gas, steam and air conditioning supply</i>
<b>E</b> Snabdijevanje/opskrba vodom; uklanjanje otpadnih voda, upravljanje otpadom te djelatnosti sanacije okoliša	42.644	29.442	12.282	920	15	885	21	<i>Water supply; sewage, waste management and remediation activities</i>
<b>F</b> Građevinarstvo	341.026	298.622	41.073	1.331	4	886	441	<i>Construction</i>
<b>G</b> Trgovina na veliko i na malo; popravak motornih vozila i motocikala	464.479	264.392	189.356	10.731	186	9.531	1.014	<i>Wholesale and retail trade; repair of motor vehicles and motorcycles</i>
<b>H</b> Prijevoz i skladištenje	201.702	11.466	187.739	2.497	-	2.430	68	<i>Transportation and storage</i>
<b>I</b> Djelatnosti pružanja smještaja te pripreme i usluživanja hrane (hotelijerstvo i ugostiteljstvo)	69.434	56.149	13.157	128	-	128	-	<i>Accommodation and food service activities</i>
<b>J</b> Informacije i komunikacije	253.247	56.768	177.348	19.131	-	19.082	49	<i>Information and communication</i>
<b>K</b> Finansijske/Financijske djelatnosti i djelatnosti osiguranja	68.261	10.876	44.175	13.210	-	13.210	-	<i>Financial and insurance activities</i>
<b>L</b> Poslovanje nekretninama	36.501	34.364	1.658	479	-	425	54	<i>Real estate activities</i>
<b>M</b> Stručne, naučne/znanstvene i tehničke djelatnosti	32.964	13.759	15.143	4.062	5	4.018	38	<i>Professional, scientific and technical activities</i>
<b>N</b> Administrativne i pomoćne uslužne djelatnosti	15.943	6.376	8.666	901	24	878	-	<i>Administrative and support service activities</i>
<b>O</b> Javna uprava i odbrana/obrana; obavezno/obvezno socijalno osiguranje	103.214	33.974	45.557	23.683	61	23.492	131	<i>Public administration and defence; compulsory social security</i>
<b>P</b> Obrazovanje	64.299	27.329	11.021	25.948	-	25.948	-	<i>Education</i>
<b>Q</b> Djelatnosti zdravstvene i socijalne zaštite/skrbi	88.176	25.944	59.983	2.249	-	2.243	6	<i>Human health and social work activities</i>
<b>R</b> Umjetnost, zabava i rekreacija	24.319	14.624	8.169	1.526	13	1.503	10	<i>Arts, entertainment and recreation</i>
<b>S</b> Ostale uslužne djelatnosti	16.681	10.520	5.527	634	-	634	-	<i>Other service activities</i>

**32. OSTVARENE INVESTICIJE U NOVA STALNA SREDSTVA PO NAMJENI ULAGANJA I TEHNIČKOJ STRUKTURI U FEDERACIJI BiH, 2012. GODINA**  
**GROSS FIXED CAPITAL FORMATION IN NEW FIXED ASSETS BY PURPOSE OF INVESTMENT AND TECHNICAL COMPOSITION IN THE FEDERATION BiH, 2012**  
**PRINCIP ČISTIH DJELATNOSTI / KIND OF ACTIVITY AND TERRITORY PRINCIPLE**

hilj. KM / 000 KM

Namjena ulaganja	Ukupno <i>Total</i>	Građevinski objekti i prostori <i>Buildings and other structures</i>	Strojevi, oprema i transportna sredstva <i>Machinery, transport and other equipment</i>	Ostalo <i>Other</i>				Purpose of investment
				Ukupno <i>Total</i>	biološka sredstva <i>Cultivated biological resources</i>	proizvodi intelektualnog vlasništva <i>Intellectual property products</i>	troškovi prijenosa vlasništva <i>The costs of ownership transfer</i>	
<b>UKUPNO</b>	<b>2.600.438</b>	<b>1.208.573</b>	<b>1.232.497</b>	<b>159.368</b>	<b>8.634</b>	<b>147.630</b>	<b>3.104</b>	<b>TOTAL</b>
<b>A</b> Poljoprivreda, šumarstvo i ribolov	19.419	6.352	8.773	4.294	3.099	1.184	11	<i>Agriculture, forestry and fishing</i>
<b>B</b> Vađenje ruda i kamena	60.240	15.476	42.484	2.280	-	2.267	12	<i>Mining and quarrying</i>
<b>C</b> Prerađivačka industrija	490.189	139.491	330.378	20.320	4.212	15.947	160	<i>Manufacturing</i>
<b>D</b> Proizvodnja i snabdijevanje/opskrba električnom energijom, plinom, parom i klimatizacija	272.890	80.906	173.609	18.375	-	18.224	150	<i>Electricity, gas, steam and air conditioning supply</i>
<b>E</b> Snabdijevanje/opskrba vodom; uklanjanje otpadnih voda, upravljanje otpadom te djelatnosti sanacije okoliša	50.874	34.128	16.249	497	-	487	10	<i>Water supply; sewage, waste management and remediation activities</i>
<b>F</b> Građevinarstvo	427.524	366.478	43.734	17.312	202	17.010	101	<i>Construction</i>
<b>G</b> Trgovina na veliko i na malo; popravak motornih vozila i motocikala	438.151	256.428	169.683	12.040	734	9.829	1.476	<i>Wholesale and retail trade; repair of motor vehicles and motorcycles</i>
<b>H</b> Prijevoz i skladištenje	114.440	42.047	71.934	459	3	408	49	<i>Transportation and storage</i>
<b>I</b> Djelatnosti pružanja smještaja te pripreme i usluživanja hrane (hotelijerstvo i ugostiteljstvo)	51.043	38.177	12.576	290	1	280	9	<i>Accommodation and food service activities</i>
<b>J</b> Informacije i komunikacije	207.123	53.810	138.318	14.995	-	14.388	607	<i>Information and communication</i>
<b>K</b> Finansijske/Financijske djelatnosti i djelatnosti osiguranja	72.883	19.918	38.302	14.663	33	14.631	-	<i>Financial and insurance activities</i>
<b>L</b> Poslovanje nekretninama	35.396	30.905	3.950	541	-	332	209	<i>Real estate activities</i>
<b>M</b> Stručne, naučne/znanstvene i tehničke djelatnosti	41.480	16.003	17.739	7.738	-	7.712	26	<i>Professional, scientific and technical activities</i>
<b>N</b> Administrativne i pomoćne uslužne djelatnosti	17.689	4.822	12.360	507	16	402	90	<i>Administrative and support service activities</i>
<b>O</b> Javna uprava i odbrana/obrana; obavezno/obvezno socijalno osiguranje	94.801	21.825	57.937	15.039	114	14.816	110	<i>Public administration and defence; compulsory social security</i>
<b>P</b> Obrazovanje	58.633	21.516	10.145	26.972	1	26.970	-	<i>Education</i>
<b>Q</b> Djelatnosti zdravstvene i socijalne zaštite/skrbi	102.331	28.959	71.808	1.564	21	1.528	15	<i>Human health and social work activities</i>
<b>R</b> Umjetnost, zabava i rekreacija	34.324	24.490	8.710	1.124	150	974	1	<i>Arts, entertainment and recreation</i>
<b>S</b> Ostale uslužne djelatnosti	11.008	6.842	3.806	360	48	243	69	<i>Other service activities</i>

**33. OSTVARENE INVESTICIJE U NOVA STALNA SREDSTVA PO NAMJENI ULAGANJA I TEHNIČKOJ STRUKTURI U FEDERACIJI BiH, 2013. GODINA**  
**GROSS FIXED CAPITAL FORMATION IN NEW FIXED ASSETS BY PURPOSE OF INVESTMENT AND TECHNICAL COMPOSITION IN THE FEDERATION BiH, 2013**  
**PRINCIP ČISTIH DJELATNOSTI / KIND OF ACTIVITY AND TERRITORY PRINCIPLE**

hilj. KM / 000 KM

Namjena ulaganja	Ukupno <i>Total</i>	Građevinski objekti i prostori <i>Buildings and other structures</i>	Strojevi, oprema i transportna sredstva <i>Machinery, transport and other equipment</i>	Ostalo <i>Other</i>				Purpose of investment
				Ukupno <i>Total</i>	biološka sredstva <i>Cultivated biological resources</i>	proizvodi intelektualnog vlasništva <i>Intellectual property products</i>	troškovi prijenosa vlasništva <i>The costs of ownership transfer</i>	
<b>UKUPNO</b>	<b>2.793.198</b>	<b>1.524.058</b>	<b>1.142.738</b>	<b>126.402</b>	<b>9.875</b>	<b>114.354</b>	<b>2.173</b>	<b>TOTAL</b>
<b>A</b> Poljoprivreda, šumarstvo i ribolov	27.533	9.830	11.302	6.401	5.124	1.267	11	<i>Agriculture, forestry and fishing</i>
<b>B</b> Vađenje ruda i kamena	98.838	30.588	66.493	1.756	-	1.756	-	<i>Mining and quarrying</i>
<b>C</b> Prerađivačka industrija	474.605	161.269	303.876	9.460	3.358	5.821	281	<i>Manufacturing</i>
<b>D</b> Proizvodnja i snabdijevanje/opskrba električnom energijom, plinom, parom i klimatizacija	229.432	109.367	115.095	4.970	227	4.301	442	<i>Electricity, gas, steam and air conditioning supply</i>
<b>E</b> Snabdijevanje/opskrba vodom; uklanjanje otpadnih voda, upravljanje otpadom te djelatnosti sanacije okoliša	51.442	37.421	13.118	903	45	853	4	<i>Water supply; sewage, waste management and remediation activities</i>
<b>F</b> Građevinarstvo	678.915	612.764	54.380	11.771	720	10.788	263	<i>Construction</i>
<b>G</b> Trgovina na veliko i na malo; popravak motornih vozila i motocikala	387.912	224.295	157.300	6.317	262	5.274	781	<i>Wholesale and retail trade; repair of motor vehicles and motorcycles</i>
<b>H</b> Prijevoz i skladištenje	111.791	40.604	70.369	818	-	792	26	<i>Transportation and storage</i>
<b>I</b> Djelatnosti pružanja smještaja te pripreme i usluživanja hrane (hotelijerstvo i ugostiteljstvo)	66.071	57.292	8.584	196	-	196	-	<i>Accommodation and food service activities</i>
<b>J</b> Informacije i komunikacije	250.445	58.833	170.933	20.679	-	20.550	128	<i>Information and communication</i>
<b>K</b> Finansijske/Financijske djelatnosti i djelatnosti osiguranja	63.103	14.913	33.375	14.816	-	14.816	-	<i>Financial and insurance activities</i>
<b>L</b> Poslovanje nekretninama	55.425	50.995	4.168	262	-	140	122	<i>Real estate activities</i>
<b>M</b> Stručne, naučne/znanstvene i tehničke djelatnosti	36.781	14.374	17.483	4.924	8	4.907	10	<i>Professional, scientific and technical activities</i>
<b>N</b> Administrativne i pomoćne uslužne djelatnosti	17.337	5.640	11.408	289	32	238	20	<i>Administrative and support service activities</i>
<b>O</b> Javna uprava i odbrana/obrana; obavezno/obvezno socijalno osiguranje	96.341	18.925	62.540	14.876	5	14.807	63	<i>Public administration and defence; compulsory social security</i>
<b>P</b> Obrazovanje	86.530	50.941	9.487	26.102	20	26.082	-	<i>Education</i>
<b>Q</b> Djelatnosti zdravstvene i socijalne zaštite/skrbi	36.809	16.061	20.306	442	10	432	-	<i>Human health and social work activities</i>
<b>R</b> Umjetnost, zabava i rekreacija	15.428	5.246	9.044	1.138	22	1.115	-	<i>Arts, entertainment and recreation</i>
<b>S</b> Ostale uslužne djelatnosti	8.462	4.700	3.478	284	43	219	22	<i>Other service activities</i>

**34. OSTVARENE INVESTICIJE U NOVA STALNA SREDSTVA PO NAMJENI ULAGANJA I TEHNIČKOJ STRUKTURI U FEDERACIJI BiH, 2014. GODINA**  
**GROSS FIXED CAPITAL FORMATION IN NEW FIXED ASSETS BY PURPOSE OF INVESTMENT AND TECHNICAL COMPOSITION IN THE FEDERATION BiH, 2014**  
**PRINCIP ČISTIH DJELATNOSTI / KIND OF ACTIVITY AND TERRITORY PRINCIPLE**

hilj. KM / 000 KM

Namjena ulaganja	Ukupno <i>Total</i>	Građevinski objekti i prostori <i>Buildings and other structures</i>	Strojevi, oprema i transportna sredstva <i>Machinery, transport and other equipment</i>	Ostalo <i>Other</i>				Purpose of investment
				Ukupno <i>Total</i>	biološka sredstva <i>Cultivated biological resources</i>	proizvodi intelektualnog vlasništva <i>Intellectual property products</i>	troškovi prijenosa vlasništva <i>The costs of ownership transfer</i>	
<b>UKUPNO</b>	<b>2.877.553</b>	<b>1.532.064</b>	<b>1.215.501</b>	<b>129.988</b>	<b>9.008</b>	<b>117.736</b>	<b>3.244</b>	<b>TOTAL</b>
<b>A</b> Poljoprivreda, šumarstvo i ribolov	23.464	8.082	9.345	6.037	4.681	1.241	113	<i>Agriculture, forestry and fishing</i>
<b>B</b> Vađenje ruda i kamena	99.610	19.919	78.030	1.661	-	1.634	26	<i>Mining and quarrying</i>
<b>C</b> Prerađivačka industrija	488.065	135.874	339.503	12.688	3.675	8.713	301	<i>Manufacturing</i>
<b>D</b> Proizvodnja i snabdijevanje/opskrba električnom energijom, plinom, parom i klimatizacija	192.599	81.599	104.035	6.965	-	6.397	568	<i>Electricity, gas, steam and air conditioning supply</i>
<b>E</b> Snabdijevanje/opskrba vodom; uklanjanje otpadnih voda, upravljanje otpadom te djelatnosti sanacije okoliša	35.539	27.323	7.306	910	13	859	38	<i>Water supply; sewage, waste management and remediation activities</i>
<b>F</b> Građevinarstvo	683.669	637.646	37.095	8.928	67	8.281	580	<i>Construction</i>
<b>G</b> Trgovina na veliko i na malo; popravak motornih vozila i motocikala	368.718	180.003	183.633	5.082	258	4.057	768	<i>Wholesale and retail trade; repair of motor vehicles and motorcycles</i>
<b>H</b> Prijevoz i skladištenje	95.206	11.609	82.190	1.407	-	1.237	171	<i>Transportation and storage</i>
<b>I</b> Djelatnosti pružanja smještaja te pripreme i usluživanja hrane (hotelijerstvo i ugostiteljstvo)	132.403	111.772	20.231	400	-	260	140	<i>Accommodation and food service activities</i>
<b>J</b> Informacije i komunikacije	234.809	64.931	152.664	17.214	-	17.142	73	<i>Information and communication</i>
<b>K</b> Finansijske/Financijske djelatnosti i djelatnosti osiguranja	79.298	29.787	37.111	12.400	-	12.400	-	<i>Financial and insurance activities</i>
<b>L</b> Poslovanje nekretninama	103.465	95.411	7.261	793	-	546	247	<i>Real estate activities</i>
<b>M</b> Stručne, naučne/znanstvene i tehničke djelatnosti	39.298	16.768	17.226	5.304	50	5.173	81	<i>Professional, scientific and technical activities</i>
<b>N</b> Administrativne i pomoćne uslužne djelatnosti	22.260	3.671	15.043	3.546	20	3.452	73	<i>Administrative and support service activities</i>
<b>O</b> Javna uprava i odbrana/obrana; obavezno/obvezno socijalno osiguranje	122.383	50.777	56.959	14.647	174	14.458	15	<i>Public administration and defence; compulsory social security</i>
<b>P</b> Obrazovanje	62.110	19.116	12.646	30.348	1	30.347	-	<i>Education</i>
<b>Q</b> Djelatnosti zdravstvene i socijalne zaštite/skrbi	63.967	24.449	38.980	538	22	510	6	<i>Human health and social work activities</i>
<b>R</b> Umjetnost, zabava i rekreacija	21.829	8.957	12.153	719	30	687	3	<i>Arts, entertainment and recreation</i>
<b>S</b> Ostale uslužne djelatnosti	8.860	4.369	4.090	401	18	342	41	<i>Other service activities</i>

**35. OSTVARENE INVESTICIJE U NOVA STALNA SREDSTVA PO NAMJENI ULAGANJA I TEHNIČKOJ STRUKTURI U FEDERACIJI BiH, 2015. GODINA**  
**GROSS FIXED CAPITAL FORMATION IN NEW FIXED ASSETS BY PURPOSE OF INVESTMENT AND TECHNICAL COMPOSITION IN THE FEDERATION BiH, 2015**  
**PRINCIP ČISTIH DJELATNOSTI / KIND OF ACTIVITY AND TERRITORY PRINCIPLE**

hilj. KM / 000 KM

Namjena ulaganja	Ukupno <i>Total</i>	Građevinski objekti i prostori <i>Buildings and other structures</i>	Strojevi, oprema i transportna sredstva <i>Machinery, transport and other equipment</i>	Ostalo <i>Other</i>				Purpose of investment
				Ukupno <i>Total</i>	biološka sredstva <i>Cultivated biological resources</i>	proizvodi intelektualnog vlasništva <i>Intellectual property products</i>	troškovi prijenosa vlasništva <i>The costs of ownership transfer</i>	
<b>UKUPNO</b>	<b>2.478.466</b>	<b>1.057.684</b>	<b>1.280.826</b>	<b>139.956</b>	<b>9.365</b>	<b>127.553</b>	<b>3.038</b>	<b>TOTAL</b>
<b>A</b> Poljoprivreda, šumarstvo i ribolov	28.286	9.307	12.221	6.758	5.424	1.280	54	<i>Agriculture, forestry and fishing</i>
<b>B</b> Vađenje ruda i kamena	81.126	26.909	53.769	448	-	441	7	<i>Mining and quarrying</i>
<b>C</b> Prerađivačka industrija	523.698	156.206	353.130	14.362	3.199	10.791	372	<i>Manufacturing</i>
<b>D</b> Proizvodnja i snabdijevanje/opskrba električnom energijom, plinom, parom i klimatizacija	175.698	80.539	89.076	6.083	-	6.013	70	<i>Electricity, gas, steam and air conditioning supply</i>
<b>E</b> Snabdijevanje/opskrba vodom; uklanjanje otpadnih voda, upravljanje otpadom te djelatnosti sanacije okoliša	82.598	73.456	8.242	900	18	882	-	<i>Water supply; sewage, waste management and remediation activities</i>
<b>F</b> Građevinarstvo	226.720	166.809	52.067	7.844	5	6.954	885	<i>Construction</i>
<b>G</b> Trgovina na veliko i na malo; popravak motornih vozila i motocikala	415.085	204.105	202.039	8.941	507	7.676	758	<i>Wholesale and retail trade; repair of motor vehicles and motorcycles</i>
<b>H</b> Prijevoz i skladištenje	102.277	13.120	87.843	1.314	24	1.174	116	<i>Transportation and storage</i>
<b>I</b> Djelatnosti pružanja smještaja te pripreme i usluživanja hrane (hotelijerstvo i ugostiteljstvo)	106.058	91.746	13.705	608	-	608	-	<i>Accommodation and food service activities</i>
<b>J</b> Informacije i komunikacije	195.973	48.430	131.811	15.732	-	15.709	24	<i>Information and communication</i>
<b>K</b> Finansijske/Financijske djelatnosti i djelatnosti osiguranja	85.548	23.400	38.238	23.910	-	23.910	-	<i>Financial and insurance activities</i>
<b>L</b> Poslovanje nekretninama	64.654	55.749	8.090	815	2	174	638	<i>Real estate activities</i>
<b>M</b> Stručne, naučne/znanstvene i tehničke djelatnosti	38.867	9.283	21.771	7.813	24	7.733	56	<i>Professional, scientific and technical activities</i>
<b>N</b> Administrativne i pomoćne uslužne djelatnosti	30.188	10.141	19.476	571	25	545	-	<i>Administrative and support service activities</i>
<b>O</b> Javna uprava i odbrana/obrana; obavezno/obvezno socijalno osiguranje	107.194	36.509	52.637	18.048	88	17.914	46	<i>Public administration and defence; compulsory social security</i>
<b>P</b> Obrazovanje	47.049	15.161	11.056	20.833	-	20.833	-	<i>Education</i>
<b>Q</b> Djelatnosti zdravstvene i socijalne zaštite/skrbi	128.713	18.716	106.809	3.188	17	3.169	2	<i>Human health and social work activities</i>
<b>R</b> Umjetnost, zabava i rekreacija	29.748	13.051	15.122	1.575	18	1.551	7	<i>Arts, entertainment and recreation</i>
<b>S</b> Ostale uslužne djelatnosti	8.985	5.050	3.723	212	14	196	3	<i>Other service activities</i>



**36. OSTVARENE INVESTICIJE U NOVA STALNA SREDSTVA PO NAMJENI ULAGANJA I TEHNIČKOJ STRUKTURI U FEDERACIJI BiH, 2016. GODINA**  
**GROSS FIXED CAPITAL FORMATION IN NEW FIXED ASSETS BY PURPOSE OF INVESTMENT AND TECHNICAL COMPOSITION IN THE FEDERATION BiH, 2016**  
**PRINCIP ČISTIH DJELATNOSTI / KIND OF ACTIVITY AND TERRITORY PRINCIPLE**

hilj. KM / 000 KM

Namjena ulaganja	Ukupno <i>Total</i>	Građevinski objekti i prostori <i>Buildings and other structures</i>	Strojevi, oprema i transportna sredstva <i>Machinery, transport and other equipment</i>	Ostalo <i>Other</i>				Purpose of investment
				Ukupno <i>Total</i>	biološka sredstva <i>Cultivated biological resources</i>	proizvodi intelektualnog vlasništva <i>Intellectual property products</i>	troškovi prijenosa vlasništva <i>The costs of ownership transfer</i>	
<b>UKUPNO</b>	<b>2.466.790</b>	<b>1.080.069</b>	<b>1.255.671</b>	<b>131.050</b>	<b>9.338</b>	<b>117.972</b>	<b>3.740</b>	<b>TOTAL</b>
<b>A</b> Poljoprivreda, šumarstvo i ribolov	39.632	14.474	19.782	5.376	4.105	1.238	32	<i>Agriculture, forestry and fishing</i>
<b>B</b> Vađenje ruda i kamena	85.947	33.480	50.882	1.585	-	1.536	49	<i>Mining and quarrying</i>
<b>C</b> Prerađivačka industrija	525.758	153.677	358.226	13.855	3.908	9.433	515	<i>Manufacturing</i>
<b>D</b> Proizvodnja i snabdijevanje/opskrba električnom energijom, plinom, parom i klimatizacija	148.450	65.281	76.937	6.232	72	6.013	147	<i>Electricity, gas, steam and air conditioning supply</i>
<b>E</b> Snabdijevanje/opskrba vodom; uklanjanje otpadnih voda, upravljanje otpadom te djelatnosti sanacije okoliša	65.588	53.957	11.116	515	-	506	9	<i>Water supply; sewage, waste management and remediation activities</i>
<b>F</b> Građevinarstvo	289.400	225.724	59.656	4.020	14	3.833	173	<i>Construction</i>
<b>G</b> Trgovina na veliko i na malo; popravak motornih vozila i motocikala	443.094	222.948	211.149	8.997	904	6.914	1.179	<i>Wholesale and retail trade; repair of motor vehicles and motorcycles</i>
<b>H</b> Prijevoz i skladištenje	121.321	16.467	103.573	1.281	-	1.012	269	<i>Transportation and storage</i>
<b>I</b> Djelatnosti pružanja smještaja te pripreme i usluživanja hrane (hotelijerstvo i ugostiteljstvo)	62.648	49.258	12.722	668	-	465	203	<i>Accommodation and food service activities</i>
<b>J</b> Informacije i komunikacije	161.885	34.189	115.812	11.884	51	11.808	25	<i>Information and communication</i>
<b>K</b> Finansijske/Financijske djelatnosti i djelatnosti osiguranja	75.023	24.611	33.932	16.480	-	16.476	4	<i>Financial and insurance activities</i>
<b>L</b> Poslovanje nekretninama	58.384	48.108	8.655	1.621	16	537	1.067	<i>Real estate activities</i>
<b>M</b> Stručne, naučne/znanstvene i tehničke djelatnosti	39.298	10.423	22.070	6.805	104	6.676	25	<i>Professional, scientific and technical activities</i>
<b>N</b> Administrativne i pomoćne uslužne djelatnosti	30.730	4.985	25.053	692	5	687	-	<i>Administrative and support service activities</i>
<b>O</b> Javna uprava i odbrana/obrana; obavezno/obvezno socijalno osiguranje	116.883	30.509	65.508	20.866	63	20.782	23	<i>Public administration and defence; compulsory social security</i>
<b>P</b> Obrazovanje	74.108	23.862	22.988	27.258	55	27.203	-	<i>Education</i>
<b>Q</b> Djelatnosti zdravstvene i socijalne zaštite/skrbi	77.348	33.724	42.410	1.214	9	1.205	-	<i>Human health and social work activities</i>
<b>R</b> Umjetnost, zabava i rekreacija	42.451	29.333	11.627	1.491	20	1.471	-	<i>Arts, entertainment and recreation</i>
<b>S</b> Ostale uslužne djelatnosti	8.842	5.059	3.573	210	12	178	18	<i>Other service activities</i>

**37. OSTVARENE INVESTICIJE U NOVA STALNA SREDSTVA PO NAMJENI ULAGANJA I TEHNIČKOJ STRUKTURI U FEDERACIJI BiH, 2017. GODINA**  
**GROSS FIXED CAPITAL FORMATION IN NEW FIXED ASSETS BY PURPOSE OF INVESTMENT AND TECHNICAL COMPOSITION IN THE FEDERATION BiH, 2017**  
**PRINCIP ČISTIH DJELATNOSTI / KIND OF ACTIVITY AND TERRITORY PRINCIPLE**

hilj. KM / 000 KM

Namjena ulaganja	Ukupno <i>Total</i>	Građevinski objekti i prostori <i>Buildings and other structures</i>	Strojevi, oprema i transportna sredstva <i>Machinery, transport and other equipment</i>	Ostalo <i>Other</i>				Purpose of investment
				Ukupno <i>Total</i>	biološka sredstva <i>Cultivated biological resources</i>	proizvodi intelektualnog vlasništva <i>Intellectual property products</i>	troškovi prijenosa vlasništva <i>The costs of ownership transfer</i>	
<b>UKUPNO</b>	<b>2.721.820</b>	<b>1.144.259</b>	<b>1.433.772</b>	<b>143.789</b>	<b>9.412</b>	<b>130.013</b>	<b>4.364</b>	<b>TOTAL</b>
<b>A</b> Poljoprivreda, šumarstvo i ribolov	32.127	11.719	14.866	5.542	5.128	359	55	<i>Agriculture, forestry and fishing</i>
<b>B</b> Vađenje ruda i kamena	108.283	25.866	80.862	1.555	-	1.512	43	<i>Mining and quarrying</i>
<b>C</b> Prerađivačka industrija	579.915	181.387	381.324	17.204	3.571	13.098	535	<i>Manufacturing</i>
<b>D</b> Proizvodnja i snabdijevanje/opskrba električnom energijom, plinom, parom i klimatizacija	267.962	57.018	203.479	7.465	16	6.495	954	<i>Electricity, gas, steam and air conditioning supply</i>
<b>E</b> Snabdijevanje/opskrba vodom; uklanjanje otpadnih voda, upravljanje otpadom te djelatnosti sanacije okoliša	58.046	41.181	15.418	1.447	18	1.427	2	<i>Water supply; sewage, waste management and remediation activities</i>
<b>F</b> Građevinarstvo	347.761	278.292	64.938	4.531	11	3.975	545	<i>Construction</i>
<b>G</b> Trgovina na veliko i na malo; popravak motornih vozila i motocikala	428.808	192.289	231.108	5.411	183	4.008	1.221	<i>Wholesale and retail trade; repair of motor vehicles and motorcycles</i>
<b>H</b> Prijevoz i skladištenje	126.603	25.708	98.973	1.922	43	1.781	97	<i>Transportation and storage</i>
<b>I</b> Djelatnosti pružanja smještaja te pripreme i usluživanja hrane (hotelijerstvo i ugostiteljstvo)	61.962	45.570	15.847	545	86	459	-	<i>Accommodation and food service activities</i>
<b>J</b> Informacije i komunikacije	162.482	40.650	96.587	25.245	34	25.209	2	<i>Information and communication</i>
<b>K</b> Finansijske/Financijske djelatnosti i djelatnosti osiguranja	70.346	15.575	33.559	21.212	-	21.127	85	<i>Financial and insurance activities</i>
<b>L</b> Poslovanje nekretninama	85.004	77.779	6.724	501	7	119	376	<i>Real estate activities</i>
<b>M</b> Stručne, naučne/znanstvene i tehničke djelatnosti	47.834	21.189	20.783	5.862	6	5.827	28	<i>Professional, scientific and technical activities</i>
<b>N</b> Administrativne i pomoćne uslužne djelatnosti	34.134	7.326	26.091	717	28	676	13	<i>Administrative and support service activities</i>
<b>O</b> Javna uprava i odbrana/obrana; obavezno/obvezno socijalno osiguranje	137.265	44.914	76.056	16.295	225	15.716	354	<i>Public administration and defence; compulsory social security</i>
<b>P</b> Obrazovanje	64.388	25.546	12.707	26.135	-	26.120	14	<i>Education</i>
<b>Q</b> Djelatnosti zdravstvene i socijalne zaštite/skrbi	56.718	16.616	38.838	1.264	16	1.242	6	<i>Human health and social work activities</i>
<b>R</b> Umjetnost, zabava i rekreacija	44.778	32.416	11.714	648	33	616	-	<i>Arts, entertainment and recreation</i>
<b>S</b> Ostale uslužne djelatnosti	7.404	3.218	3.898	288	7	248	33	<i>Other service activities</i>

**38. OSTVARENE INVESTICIJE U NOVA STALNA SREDSTVA PO NAMJENI ULAGANJA I TEHNIČKOJ STRUKTURI U FEDERACIJI BiH, 2018. GODINA**  
**GROSS FIXED CAPITAL FORMATION IN NEW FIXED ASSETS BY PURPOSE OF INVESTMENT AND TECHNICAL COMPOSITION IN THE FEDERATION BiH, 2018**  
**PRINCIP ČISTIH DJELATNOSTI / KIND OF ACTIVITY AND TERRITORY PRINCIPLE**

hilj. KM / 000 KM

Namjena ulaganja	Ukupno <i>Total</i>	Građevinski objekti i prostori <i>Buildings and other structures</i>	Strojevi, oprema i transportna sredstva <i>Machinery, transport and other equipment</i>	Ostalo <i>Other</i>				Purpose of investment
				Ukupno <i>Total</i>	biološka sredstva <i>Cultivated biological resources</i>	proizvodi intelektualnog vlasništva <i>Intellectual property products</i>	troškovi prijenosa vlasništva <i>The costs of ownership transfer</i>	
<b>UKUPNO</b>	<b>2.988.401</b>	<b>1.355.271</b>	<b>1.467.000</b>	<b>166.130</b>	<b>7.261</b>	<b>151.765</b>	<b>7.103</b>	<b>TOTAL</b>
<b>A</b> Poljoprivreda, šumarstvo i ribolov	35.898	11.943	18.411	5.544	4.016	1.491	38	<i>Agriculture, forestry and fishing</i>
<b>B</b> Vađenje ruda i kamena	87.203	28.851	51.124	7.228	-	7.131	97	<i>Mining and quarrying</i>
<b>C</b> Prerađivačka industrija	646.676	207.687	423.444	15.545	2.803	12.423	319	<i>Manufacturing</i>
<b>D</b> Proizvodnja i snabdijevanje/opskrba električnom energijom, plinom, parom i klimatizacija	207.222	70.214	131.209	5.799	136	4.685	979	<i>Electricity, gas, steam and air conditioning supply</i>
<b>E</b> Snabdijevanje/opskrba vodom; uklanjanje otpadnih voda, upravljanje otpadom te djelatnosti sanacije okoliša	67.552	45.774	20.763	1.015	-	1.004	11	<i>Water supply; sewage, waste management and remediation activities</i>
<b>F</b> Građevinarstvo	353.271	272.814	76.135	4.322	4	3.172	1.147	<i>Construction</i>
<b>G</b> Trgovina na veliko i na malo; popravak motornih vozila i motocikala	477.464	218.879	249.357	9.228	53	8.512	663	<i>Wholesale and retail trade; repair of motor vehicles and motorcycles</i>
<b>H</b> Prijevoz i skladištenje	128.929	21.040	106.062	1.827	-	1.810	16	<i>Transportation and storage</i>
<b>I</b> Djelatnosti pružanja smještaja te pripreme i usluživanja hrane (hotelijerstvo i ugostiteljstvo)	107.844	91.183	16.339	322	8	268	47	<i>Accommodation and food service activities</i>
<b>J</b> Informacije i komunikacije	184.260	71.633	78.597	34.030	-	34.013	17	<i>Information and communication</i>
<b>K</b> Finansijske/Financijske djelatnosti i djelatnosti osiguranja	71.096	12.938	36.138	22.020	-	21.994	27	<i>Financial and insurance activities</i>
<b>L</b> Poslovanje nekretninama	79.072	68.728	7.408	2.936	23	148	2.764	<i>Real estate activities</i>
<b>M</b> Stručne, naučne/znanstvene i tehničke djelatnosti	82.695	44.168	31.423	7.104	7	7.069	28	<i>Professional, scientific and technical activities</i>
<b>N</b> Administrativne i pomoćne uslužne djelatnosti	47.548	11.932	34.572	1.044	3	1.037	2	<i>Administrative and support service activities</i>
<b>O</b> Javna uprava i odbrana/obrana; obavezno/obvezno socijalno osiguranje	187.368	83.851	84.089	19.428	109	18.400	918	<i>Public administration and defence; compulsory social security</i>
<b>P</b> Obrazovanje	96.048	47.683	21.939	26.426	-	26.411	15	<i>Education</i>
<b>Q</b> Djelatnosti zdravstvene i socijalne zaštite/skrbi	90.772	29.341	60.794	637	37	598	2	<i>Human health and social work activities</i>
<b>R</b> Umjetnost, zabava i rekreacija	28.559	13.132	14.452	975	50	924	-	<i>Arts, entertainment and recreation</i>
<b>S</b> Ostale uslužne djelatnosti	8.924	3.478	4.745	701	12	674	14	<i>Other service activities</i>

**39. OSTVARENE INVESTICIJE U NOVA STALNA SREDSTVA PO NAMJENI ULAGANJA I TEHNIČKOJ STRUKTURI U FEDERACIJI BiH, 2019. GODINA**  
**GROSS FIXED CAPITAL FORMATION IN NEW FIXED ASSETS BY PURPOSE OF INVESTMENT AND TECHNICAL COMPOSITION IN THE FEDERATION BiH, 2019**  
**PRINCIP ČISTIH DJELATNOSTI / KIND OF ACTIVITY AND TERRITORY PRINCIPLE**

hilj. KM / 000 KM

Namjena ulaganja	Ukupno <i>Total</i>	Građevinski objekti i prostori <i>Buildings and other structures</i>	Strojevi, oprema i transportna sredstva <i>Machinery, transport and other equipment</i>	Ostalo <i>Other</i>				Purpose of investment
				Ukupno <i>Total</i>	biološka sredstva <i>Cultivated biological resources</i>	proizvodi intelektualnog vlasništva <i>Intellectual property products</i>	troškovi prijenosa vlasništva <i>The costs of ownership transfer</i>	
<b>UKUPNO</b>	<b>3.200.495</b>	<b>1.476.669</b>	<b>1.519.339</b>	<b>204.487</b>	<b>8.178</b>	<b>191.019</b>	<b>5.290</b>	<b>TOTAL</b>
<b>A</b> Poljoprivreda, šumarstvo i ribolov	32.044	9.628	17.414	5.002	4.806	171	25	<i>Agriculture, forestry and fishing</i>
<b>B</b> Vađenje ruda i kamena	126.792	28.719	97.560	513	-	180	334	<i>Mining and quarrying</i>
<b>C</b> Prerađivačka industrija	590.645	184.535	392.278	13.832	2.533	9.865	1.435	<i>Manufacturing</i>
<b>D</b> Proizvodnja i snabdijevanje/opskrba električnom energijom, plinom, parom i klimatizacija	252.148	81.611	108.074	62.463	-	61.538	927	<i>Electricity, gas, steam and air conditioning supply</i>
<b>E</b> Snabdijevanje/opskrba vodom; uklanjanje otpadnih voda, upravljanje otpadom te djelatnosti sanacije okoliša	78.333	57.562	20.111	660	8	647	5	<i>Water supply; sewage, waste management and remediation activities</i>
<b>F</b> Građevinarstvo	518.945	413.729	101.023	4.193	12	3.774	407	<i>Construction</i>
<b>G</b> Trgovina na veliko i na malo; popravak motornih vozila i motocikala	556.102	277.301	273.049	5.752	278	4.414	1.060	<i>Wholesale and retail trade; repair of motor vehicles and motorcycles</i>
<b>H</b> Prijevoz i skladištenje	129.232	41.452	85.676	2.104	112	1.751	241	<i>Transportation and storage</i>
<b>I</b> Djelatnosti pružanja smještaja te pripreme i usluživanja hrane (hotelijerstvo i ugostiteljstvo)	60.541	41.248	18.686	607	9	592	6	<i>Accommodation and food service activities</i>
<b>J</b> Informacije i komunikacije	272.231	110.037	137.780	24.414	80	24.315	17	<i>Information and communication</i>
<b>K</b> Finansijske/Financijske djelatnosti i djelatnosti osiguranja	82.013	25.065	35.418	21.530	-	21.481	49	<i>Financial and insurance activities</i>
<b>L</b> Poslovanje nekretninama	62.653	52.111	9.981	561	-	76	485	<i>Real estate activities</i>
<b>M</b> Stručne, naučne/znanstvene i tehničke djelatnosti	49.388	15.071	26.874	7.443	24	7.393	26	<i>Professional, scientific and technical activities</i>
<b>N</b> Administrativne i pomoćne uslužne djelatnosti	46.341	11.236	33.939	1.166	23	1.103	40	<i>Administrative and support service activities</i>
<b>O</b> Javna uprava i odbrana/obrana; obavezno/obvezno socijalno osiguranje	130.068	48.883	59.874	21.311	233	20.854	224	<i>Public administration and defence; compulsory social security</i>
<b>P</b> Obrazovanje	80.513	30.343	19.148	31.022	-	31.022	-	<i>Education</i>
<b>Q</b> Djelatnosti zdravstvene i socijalne zaštite/skrbi	86.534	20.891	64.945	698	1	694	4	<i>Human health and social work activities</i>
<b>R</b> Umjetnost, zabava i rekreacija	27.012	14.522	11.966	524	59	462	3	<i>Arts, entertainment and recreation</i>
<b>S</b> Ostale uslužne djelatnosti	18.963	12.727	5.542	694	-	692	2	<i>Other service activities</i>

**40. OSTVARENE INVESTICIJE U NOVA STALNA SREDSTVA PO NAMJENI ULAGANJA I TEHNIČKOJ STRUKTURI U FEDERACIJI BiH, 2020. GODINA**  
**GROSS FIXED CAPITAL FORMATION IN NEW FIXED ASSETS BY PURPOSE OF INVESTMENT AND TECHNICAL COMPOSITION IN THE FEDERATION BiH, 2020**  
**PRINCIP ČISTIH DJELATNOSTI / KIND OF ACTIVITY AND TERRITORY PRINCIPLE**

hilj. KM / 000 KM

Namjena ulaganja	Ukupno <i>Total</i>	Građevinski objekti i prostori <i>Buildings and other structures</i>	Strojevi, oprema i transportna sredstva <i>Machinery, transport and other equipment</i>	Ostalo <i>Other</i>				Purpose of investment
				Ukupno <i>Total</i>	biološka sredstva <i>Cultivated biological resources</i>	proizvodi intelektualnog vlasništva <i>Intellectual property products</i>	troškovi prijenosa vlasništva <i>The costs of ownership transfer</i>	
<b>UKUPNO</b>	<b>3.076.484</b>	<b>1.687.174</b>	<b>1.201.807</b>	<b>187.503</b>	<b>9.730</b>	<b>170.495</b>	<b>7.278</b>	<b>TOTAL</b>
<b>A</b> Poljoprivreda, šumarstvo i ribolov	38.309	14.905	17.705	5.699	5.117	574	8	<i>Agriculture, forestry and fishing</i>
<b>B</b> Vađenje ruda i kamena	63.601	25.399	36.470	1.732	-	1.677	55	<i>Mining and quarrying</i>
<b>C</b> Prerađivačka industrija	435.943	138.118	274.400	23.425	3.539	19.466	420	<i>Manufacturing</i>
<b>D</b> Proizvodnja i snabdijevanje/opskrba električnom energijom, plinom, parom i klimatizacija	311.813	182.540	98.792	30.481	-	29.971	509	<i>Electricity, gas, steam and air conditioning supply</i>
<b>E</b> Snabdijevanje/opskrba vodom; uklanjanje otpadnih voda, upravljanje otpadom te djelatnosti sanacije okoliša	84.863	68.537	15.618	708	-	649	59	<i>Water supply; sewage, waste management and remediation activities</i>
<b>F</b> Građevinarstvo	743.902	642.537	90.090	11.275	3	10.783	490	<i>Construction</i>
<b>G</b> Trgovina na veliko i na malo; popravak motornih vozila i motocikala	407.376	204.001	198.545	4.830	289	3.907	634	<i>Wholesale and retail trade; repair of motor vehicles and motorcycles</i>
<b>H</b> Prijevoz i skladištenje	104.130	40.812	61.072	2.246	72	1.880	294	<i>Transportation and storage</i>
<b>I</b> Djelatnosti pružanja smještaja te pripreme i usluživanja hrane (hotelijerstvo i ugostiteljstvo)	52.279	38.120	13.655	504	-	497	5	<i>Accommodation and food service activities</i>
<b>J</b> Informacije i komunikacije	179.457	54.024	104.259	21.174	3	21.171	-	<i>Information and communication</i>
<b>K</b> Finansijske/Financijske djelatnosti i djelatnosti osiguranja	79.349	14.255	40.990	24.104	-	24.011	94	<i>Financial and insurance activities</i>
<b>L</b> Poslovanje nekretninama	84.597	72.543	7.636	4.418	-	41	4.378	<i>Real estate activities</i>
<b>M</b> Stručne, naučne/znanstvene i tehničke djelatnosti	32.326	6.401	20.137	5.788	415	5.319	53	<i>Professional, scientific and technical activities</i>
<b>N</b> Administrativne i pomoćne uslužne djelatnosti	42.007	12.366	28.499	1.142	-	1.010	132	<i>Administrative and support service activities</i>
<b>O</b> Javna uprava i odbrana/obrana; obavezno/obvezno socijalno osiguranje	192.990	85.778	92.275	14.937	241	14.557	138	<i>Public administration and defence; compulsory social security</i>
<b>P</b> Obrazovanje	79.359	29.523	16.827	33.009	9	33.000	1	<i>Education</i>
<b>Q</b> Djelatnosti zdravstvene i socijalne zaštite/skrbi	92.627	23.578	68.539	510	6	500	5	<i>Human health and social work activities</i>
<b>R</b> Umjetnost, zabava i rekreacija	27.698	16.932	9.947	819	37	779	3	<i>Arts, entertainment and recreation</i>
<b>S</b> Ostale uslužne djelatnosti	23.858	16.804	6.349	705	-	704	2	<i>Other service activities</i>

**41. OSTVARENE INVESTICIJE U NOVA STALNA SREDSTVA PO NAMJENI ULAGANJA I TEHNIČKOJ STRUKTURI U FEDERACIJI BiH, 2021. GODINA**  
**GROSS FIXED CAPITAL FORMATION IN NEW FIXED ASSETS BY PURPOSE OF INVESTMENT AND TECHNICAL COMPOSITION IN THE FEDERATION BiH, 2021**  
**PRINCIP ČISTIH DJELATNOSTI / KIND OF ACTIVITY AND TERRITORY PRINCIPLE**

hilj. KM / 000 KM

Namjena ulaganja	Ukupno <i>Total</i>	Građevinski objekti i prostori <i>Buildings and other structures</i>	Strojevi, oprema i transportna sredstva <i>Machinery, transport and other equipment</i>	Ostalo <i>Other</i>				Purpose of investment
				Ukupno <i>Total</i>	biološka sredstva <i>Cultivated biological resources</i>	proizvodi intelektualnog vlasništva <i>Intellectual property products</i>	troškovi prijenosa vlasništva <i>The costs of ownership transfer</i>	
<b>UKUPNO</b>	<b>3.383.641</b>	<b>1.620.697</b>	<b>1.577.345</b>	<b>185.599</b>	<b>7.007</b>	<b>166.354</b>	<b>12.238</b>	<b>TOTAL</b>
<b>A</b> Poljoprivreda, šumarstvo i ribolov	33.891	14.597	15.340	3.954	3.748	170	36	<i>Agriculture, forestry and fishing</i>
<b>B</b> Vađenje ruda i kamena	88.605	24.323	46.806	17.476	70	17.314	93	<i>Mining and quarrying</i>
<b>C</b> Prerađivačka industrija	588.285	172.027	392.855	23.403	2.659	20.272	472	<i>Manufacturing</i>
<b>D</b> Proizvodnja i snabdijevanje/opskrba električnom energijom, plinom, parom i klimatizacija	280.739	68.142	197.631	14.966	-	7.769	7.196	<i>Electricity, gas, steam and air conditioning supply</i>
<b>E</b> Snabdijevanje/opskrba vodom; uklanjanje otpadnih voda, upravljanje otpadom te djelatnosti sanacije okoliša	75.512	60.138	15.163	211	-	208	3	<i>Water supply; sewage, waste management and remediation activities</i>
<b>F</b> Građevinarstvo	707.497	601.520	98.538	7.439	8	7.159	272	<i>Construction</i>
<b>G</b> Trgovina na veliko i na malo; popravak motornih vozila i motocikala	518.148	257.633	250.643	9.872	153	8.418	1.300	<i>Wholesale and retail trade; repair of motor vehicles and motorcycles</i>
<b>H</b> Prijevoz i skladištenje	131.997	34.067	95.971	1.959	-	1.813	146	<i>Transportation and storage</i>
<b>I</b> Djelatnosti pružanja smještaja te pripreme i usluživanja hrane (hotelijerstvo i ugostiteljstvo)	40.647	23.759	16.365	523	13	459	51	<i>Accommodation and food service activities</i>
<b>J</b> Informacije i komunikacije	202.165	60.862	120.380	20.923	-	20.831	93	<i>Information and communication</i>
<b>K</b> Finansijske/Financijske djelatnosti i djelatnosti osiguranja	68.245	20.189	25.700	22.356	-	22.059	297	<i>Financial and insurance activities</i>
<b>L</b> Poslovanje nekretninama	78.333	67.724	9.442	1.167	59	166	942	<i>Real estate activities</i>
<b>M</b> Stručne, naučne/znanstvene i tehničke djelatnosti	55.137	20.384	26.806	7.947	219	6.699	1.029	<i>Professional, scientific and technical activities</i>
<b>N</b> Administrativne i pomoćne uslužne djelatnosti	41.275	9.211	31.402	662	8	546	109	<i>Administrative and support service activities</i>
<b>O</b> Javna uprava i odbrana/obrana; obavezno/obvezno socijalno osiguranje	241.375	101.397	122.573	17.405	19	17.206	180	<i>Public administration and defence; compulsory social security</i>
<b>P</b> Obrazovanje	87.075	35.413	18.082	33.581	-	33.581	-	<i>Education</i>
<b>Q</b> Djelatnosti zdravstvene i socijalne zaštite/skrbi	102.184	26.237	75.690	257	-	254	4	<i>Human health and social work activities</i>
<b>R</b> Umjetnost, zabava i rekreacija	23.906	10.469	12.300	1.137	41	1.095	-	<i>Arts, entertainment and recreation</i>
<b>S</b> Ostale uslužne djelatnosti	18.624	12.604	5.660	360	9	336	16	<i>Other service activities</i>



# **PREGLED PO KANTONIMA**

*OVERVIEW BY CANTONS*





**42. OSTVARENE INVESTICIJE U NOVA STALNA SREDSTVA PO NAMJENI ULAGANJA I TEHNIČKOJ STRUKTURI, KANTONI**  
**GROSS FIXED CAPITAL FORMATION IN NEW FIXED ASSETS BY PURPOSE OF INVESTMENT AND TECHNICAL COMPOSITION, CANTONS**  
**PRINCIP ČISTIH DJELATNOSTI / KIND OF ACTIVITY AND TERRITORY PRINCIPLE**

hilj. KM / 000 KM

Kanton Canton	Ukupno Total	Građevinski objekti i prostori Buildings and other structures	Strojevi, oprema i transportna sredstva Machinery, transport and other equipment	Ostalo Other			
				Ukupno Total	biološka sredstva Cultivated biological resources	proizvodi intelektualnog vlasništva Intellectual property products	troškovi prijenosa vlasništva The costs of ownership transfer
<b>Federacija BiH/Federation of BiH</b>							
2010	2.546.599	1.354.416	1.054.316	137.867	10.175	124.376	3.316
2011	2.627.200	1.193.339	1.297.093	136.768	10.252	124.167	2.348
2012	2.600.438	1.208.573	1.232.497	159.368	8.634	147.630	3.104
2013	2.793.198	1.524.058	1.142.738	126.402	9.875	114.354	2.173
2014	2.877.553	1.532.064	1.215.501	129.988	9.008	117.736	3.244
2015	2.478.466	1.057.684	1.280.826	139.956	9.365	127.553	3.038
2016	2.466.790	1.080.069	1.255.671	131.050	9.338	117.972	3.740
2017	2.721.820	1.144.259	1.433.772	143.789	9.412	130.013	4.364
2018	2.988.401	1.355.271	1.467.000	166.130	7.261	151.765	7.103
2019	3.200.495	1.476.669	1.519.339	204.487	8.178	191.019	5.290
2020	3.076.484	1.687.174	1.201.807	187.503	9.730	170.495	7.278
2021	3.383.641	1.620.697	1.577.345	185.599	7.007	166.354	12.238
<b>Unsko-sanski kanton</b>							
2010	82.877	49.414	31.578	1.885	268	1.389	229
2011	85.822	39.688	44.239	1.895	182	1.431	281
2012	102.338	50.750	48.949	2.639	768	1.634	238
2013	96.821	47.172	48.229	1.420	323	872	225
2014	106.839	41.911	62.262	2.666	176	2.305	185
2015	111.772	60.288	50.065	1.419	536	858	24
2016	134.843	63.875	68.914	2.054	240	1.485	330
2017	116.493	55.186	59.837	1.470	174	1.113	184
2018	155.870	81.655	71.689	2.526	449	1.950	128
2019	169.810	80.780	84.113	4.917	929	2.564	1.425
2020	129.474	63.440	62.715	3.319	552	2.615	151
2021	161.231	66.395	91.017	3.819	741	2.793	286
<b>Kanton Posavski</b>							
2010	16.812	10.041	6.265	506	7	487	10
2011	27.798	15.591	11.039	1.168	65	1.101	2
2012	18.220	7.821	9.342	1.057	159	897	1
2013	16.990	7.899	8.097	994	39	952	3
2014	72.680	59.513	12.912	255	61	169	25
2015	32.264	20.911	11.039	314	91	221	1
2016	28.481	14.468	13.486	527	88	437	2
2017	71.859	59.077	12.373	409	42	312	56
2018	36.289	22.608	13.344	337	104	221	12
2019	43.698	25.832	17.289	577	198	331	48
2020	32.487	20.920	10.777	790	232	546	13
2021	36.411	18.066	15.736	2.609	133	2.440	36
<b>Tuzlanski kanton</b>							
2010	329.688	151.010	172.692	5.986	1.413	4.237	336
2011	360.811	177.825	176.902	6.084	1.450	3.894	739
2012	468.750	169.426	292.215	7.109	1.653	4.997	459
2013	410.212	171.631	230.915	7.666	1.493	5.718	455
2014	365.753	153.090	205.418	7.245	2.654	3.851	739
2015	436.647	164.855	263.606	8.186	2.617	5.004	566
2016	376.748	160.913	208.645	7.190	1.368	5.308	514
2017	343.465	128.901	207.836	6.728	2.440	3.753	535
2018	408.073	159.063	240.542	8.468	1.586	5.473	1.409
2019	503.024	204.631	290.165	8.228	1.559	5.527	1.142
2020	441.808	203.444	231.477	6.887	1.724	4.313	850
2021	470.068	179.661	281.678	8.729	1.513	6.131	1.086

**42. OSTVARENE INVESTICIJE U NOVA STALNA SREDSTVA PO NAMJENI ULAGANJA I TEHNIČKOJ STRUKTURI, KANTONI**  
**GROSS FIXED CAPITAL FORMATION IN NEW FIXED ASSETS BY PURPOSE OF INVESTMENT AND TECHNICAL COMPOSITION, CANTONS**

**PRINCIP ČISTIH DJELATNOSTI / KIND OF ACTIVITY AND TERRITORY PRINCIPLE**

*nastavak / continued*

hilj. KM / 000 KM

Kanton <i>Canton</i>	Ukupno <i>Total</i>	Građevinski objekti i prostori <i>Buildings and other structures</i>	Strojevi, oprema i transportna sredstva <i>Machinery, transport and other equipment</i>	Ostalo <i>Other</i>			
				Ukupno <i>Total</i>	biološka sredstva <i>Cultivated biological resources</i>	proizvodi intelektualnog vlasništva <i>Intellectual property products</i>	troškovi prijenosa vlasništva <i>The costs of ownership transfer</i>
<b>Zeničko-dobojski kanton</b>							
2010	278.687	130.997	134.123	13.567	589	12.473	505
2011	434.307	218.057	208.761	7.489	895	6.369	224
2012	404.083	239.778	153.138	11.167	1.062	9.977	127
2013	366.849	205.135	155.362	6.352	1.623	4.364	365
2014	378.642	175.837	194.350	8.455	2.412	5.710	335
2015	320.974	139.525	172.193	9.256	2.438	5.967	850
2016	348.268	158.201	181.319	8.748	3.235	5.395	117
2017	439.817	217.062	214.645	8.110	3.462	4.372	276
2018	463.525	232.207	216.714	14.604	2.239	12.085	281
2019	507.638	288.235	213.380	6.023	1.181	4.716	127
2020	546.588	366.299	164.155	16.134	3.598	12.046	489
2021	626.051	334.898	264.279	26.874	2.231	24.191	452
<b>Bosansko-podrinjski kanton</b>							
2010	23.451	8.492	14.650	309	16	257	35
2011	26.110	10.114	15.436	560	25	517	18
2012	19.919	8.062	11.459	398	45	253	99
2013	28.774	11.610	16.694	470	136	291	43
2014	38.672	12.139	25.826	707	76	603	27
2015	35.085	16.977	17.751	357	119	230	7
2016	28.028	10.046	17.559	423	31	384	7
2017	27.451	11.706	15.142	603	61	483	59
2018	36.342	7.812	28.114	416	50	358	8
2019	39.324	20.355	18.765	204	8	192	3
2020	52.374	41.828	9.527	1.019	-	1.014	5
2021	45.372	29.006	15.142	1.224	-	1.215	8
<b>Srednjobosanski kanton</b>							
2010	147.149	81.918	59.650	5.581	453	5.054	74
2011	153.646	74.715	76.577	2.354	78	2.133	142
2012	159.005	78.129	76.439	4.437	133	4.018	287
2013	251.880	169.977	75.447	6.456	67	5.894	495
2014	210.269	137.535	70.395	2.339	58	1.929	351
2015	189.337	96.146	89.410	3.781	518	3.007	255
2016	224.923	104.976	115.755	4.192	356	3.051	784
2017	196.694	85.536	105.228	5.930	277	5.549	103
2018	201.268	92.277	102.533	6.458	20	6.406	32
2019	219.954	116.379	99.540	4.035	76	3.663	296
2020	156.140	83.002	69.202	3.936	132	3.704	99
2021	182.082	91.341	87.239	3.502	154	3.107	241
<b>Hercegovačko-neretvanski kanton</b>							
2010	297.859	133.620	139.573	24.666	4.574	19.340	751
2011	331.459	174.095	132.593	24.771	4.968	19.646	157
2012	369.655	168.525	175.527	25.603	2.924	22.539	140
2013	302.965	149.359	137.922	15.684	3.438	12.160	86
2014	334.432	138.849	170.466	25.117	1.909	22.844	365
2015	300.115	136.292	142.192	21.631	1.272	20.141	217
2016	258.165	102.750	137.744	17.671	1.834	15.746	91
2017	267.059	107.092	143.641	16.326	781	15.182	363
2018	294.912	129.839	144.101	20.972	1.616	19.328	29
2019	344.570	143.162	165.172	36.236	1.790	34.137	309
2020	368.041	205.580	139.160	23.301	1.459	21.750	92
2021	448.012	241.224	177.797	28.991	897	21.673	6.421

**42. OSTVARENE INVESTICIJE U NOVA STALNA SREDSTVA PO NAMJENI ULAGANJA I TEHNIČKOJ STRUKTURI, KANTONI**  
**GROSS FIXED CAPITAL FORMATION IN NEW FIXED ASSETS BY PURPOSE OF INVESTMENT AND TECHNICAL COMPOSITION, CANTONS**  
**PRINCIP ČISTIH DJELATNOSTI / KIND OF ACTIVITY AND TERRITORY PRINCIPLE**

nastavak / continued

hilj. KM / 000 KM

Kanton Canton	Ukupno Total	Građevinski objekti i prostori Buildings and other structures	Strojevi, oprema i transportna sredstva Machinery, transport and other equipment	Ostalo Other			
				Ukupno Total	biološka sredstva Cultivated biological resources	proizvodi intelektualnog vlasništva Intellectual property products	troškovi prijenosa vlasništva The costs of ownership transfer
<b>Zapadnohercegovački kanton</b>							
2010	115.414	52.179	59.342	3.893	999	2.778	115
2011	124.471	56.834	64.577	3.060	1.645	1.407	8
2012	124.125	66.185	54.604	3.336	1.061	2.142	133
2013	159.826	86.076	71.316	2.434	264	2.089	81
2014	148.801	71.768	73.711	3.322	808	2.455	59
2015	128.942	38.031	87.284	3.627	855	2.772	-
2016	117.581	39.121	76.128	2.332	816	1.432	85
2017	127.133	51.034	72.808	3.291	967	2.225	100
2018	160.659	58.285	97.121	5.253	417	4.748	89
2019	184.880	59.709	121.876	3.295	200	2.968	127
2020	115.965	40.923	71.535	3.507	477	2.887	142
2021	166.764	47.799	112.011	6.954	86	6.555	313
<b>Kanton Sarajevo</b>							
2010	1.043.610	581.684	416.840	45.086	894	42.979	1.214
2011	903.794	306.866	541.667	55.261	357	54.365	538
2012	787.562	326.575	391.442	69.545	589	67.386	1.570
2013	1.025.014	591.022	381.948	52.044	1.908	49.731	404
2014	1.107.346	684.203	381.881	41.262	412	39.796	1.054
2015	814.528	332.310	426.819	55.399	246	54.046	1.107
2016	844.918	379.167	417.696	48.055	619	45.681	1.754
2017	856.154	373.212	421.091	61.851	981	58.263	2.608
2018	1.023.036	497.502	456.415	69.119	287	63.757	5.075
2019	1.017.443	441.242	483.097	93.104	158	91.137	1.811
2020	1.023.511	522.554	416.591	84.366	245	78.737	5.384
2021	1.014.634	465.263	490.068	59.303	275	55.725	3.302
<b>Kanton 10</b>							
2010	40.043	25.215	12.919	1.909	961	912	35
2011	41.982	24.903	15.068	2.011	585	1.414	12
2012	33.239	19.283	12.695	1.261	240	971	50
2013	36.899	23.019	12.226	1.654	571	1.066	16
2014	31.417	18.842	10.773	1.802	443	1.257	102
2015	29.773	16.923	10.512	2.338	673	1.655	9
2016	31.495	17.914	11.684	1.897	751	1.091	55
2017	193.208	27.903	164.172	1.133	229	826	79
2018	113.366	22.891	89.326	1.149	494	614	41
2019	43.668	16.100	23.038	4.530	2.081	2.446	3
2020	42.288	19.008	21.414	1.866	1.312	502	53
2021	45.704	24.994	19.365	1.345	977	275	93
<b>Neraspoređene investicije</b> Non-distributed investments							
2010	171.009	129.847	6.682	34.480	-	34.469	11
2011	137.001	94.650	10.235	32.116	-	31.890	226
2012	113.542	74.038	6.687	32.816	-	32.816	-
2013	96.970	61.157	4.583	31.230	12	31.218	-
2014	82.702	38.376	7.504	36.822	-	36.819	2
2015	79.029	35.424	9.954	33.651	-	33.651	-
2016	73.341	28.639	6.740	37.962	-	37.962	-
2017	82.487	27.551	17.000	37.937	-	37.937	-
2018	95.060	51.133	7.101	36.826	-	36.826	-
2019	126.486	80.244	2.904	43.338	-	43.338	-
2020	167.809	120.176	5.252	42.381	-	42.381	-
2021	187.313	122.051	23.013	42.248	-	42.248	-

**43. OSTVARENE INVESTICIJE U NOVA STALNA SREDSTVA PO NAMJENI ULAGANJA I TEHNIČKOJ STRUKTURI, 2021. GODINA**  
 GROSS FIXED CAPITAL FORMATION IN *NEW* FIXED ASSETS BY PURPOSE OF INVESTMENT AND TECHNICAL COMPOSITION, 2021  
 PRINCIP ČISTIH DJELATNOSTI / KIND OF ACTIVITY AND TERRITORY PRINCIPLE

Unsko-sanski kanton

hilj. KM / 000 KM

Namjena ulaganja	Ukupno Total	Građevinski objekti i prostori <i>Buildings and other structures</i>	Strojevi, oprema i transportna sredstva <i>Machinery, transport and other equipment</i>	Ostalo Other				Purpose of investment
				Ukupno Total	biološka sredstva <i>Cultivated biological resources</i>	proizvodi intelektualnog vlasništva <i>Intellectual property products</i>	troškovi prijenosa vlasništva <i>The costs of ownership transfer</i>	
<b>UKUPNO</b>	<b>161.231</b>	<b>66.395</b>	<b>91.017</b>	<b>3.819</b>	<b>741</b>	<b>2.793</b>	<b>286</b>	<b>TOTAL</b>
A Poljoprivreda, šumarstvo i ribolov	3.759	1.317	1.973	469	467	3	-	<i>Agriculture, forestry and fishing</i>
B Vađenje ruda i kamena	740	66	673	1	-	1	-	<i>Mining and quarrying</i>
C Prerađivačka industrija	53.279	16.585	35.447	1.247	203	1.017	26	<i>Manufacturing</i>
D Proizvodnja i snabdijevanje/ opskrba električnom energijom, plinom, parom i klimatizacija	10.310	2.037	8.212	61	-	-	61	<i>Electricity, gas, steam and air conditioning supply</i>
E Snabdijevanje/opskrba vodom; uklanjanje otpadnih voda, upravljanje otpadom te djelatnosti sanacije okoliša	3.332	1.672	1.660	-	-	-	-	<i>Water supply; sewerage, waste management and remediation activities</i>
F Građevinarstvo	21.289	12.584	8.659	46	-	36	10	<i>Construction</i>
G Trgovina na veliko i na malo; popravak motornih vozila i motocikala	26.677	13.748	12.387	542	59	402	80	<i>Wholesale and retail trade; repair of motor vehicles and motorcycles</i>
H Prijevoz i skladištenje	3.270	353	2.916	1	-	1	-	<i>Transportation and storage</i>
I Djelatnosti pružanja smještaja te pripreme i usluživanja hrane (hotelijerstvo i ugostiteljstvo)	1.815	1.017	755	43	-	4	38	<i>Accommodation and food service activities</i>
J Informacije i komunikacije	6.060	2.718	3.332	9	-	9	-	<i>Information and communication</i>
K Finansijske/Financijske djelatnosti i djelatnosti osiguranja	3.679	2.344	1.173	162	-	93	69	<i>Financial and insurance activities</i>
L Poslovanje nekretninama	332	175	137	20	-	18	2	<i>Real estate activities</i>
M Stručne, naučne/znanstvene i tehničke djelatnosti	2.088	825	1.201	62	-	62	-	<i>Professional, scientific and technical activities</i>
N Administrativne i pomoćne uslužne djelatnosti	1.695	1.340	352	4	-	4	-	<i>Administrative and support service activities</i>
O Javna uprava i odbrana/obrana; obavezno/obvezno socijalno osiguranje	7.198	5.343	1.442	413	-	413	-	<i>Public administration and defence; compulsory social security</i>
P Obrazovanje	3.654	2.637	1.000	17	-	17	-	<i>Education</i>
Q Djelatnosti zdravstvene i socijalne zaštite/skrbi	9.794	1.110	8.655	29	-	29	1	<i>Human health and social work activities</i>
R Umjetnost, zabava i rekreacija	1.906	389	822	695	12	684	-	<i>Arts, entertainment and recreation</i>
S Ostale uslužne djelatnosti	354	134	220	-	-	-	-	<i>Other service activities</i>

**43. OSTVARENE INVESTICIJE U NOVA STALNA SREDSTVA PO NAMJENI ULAGANJA I TEHNIČKOJ STRUKTURI, 2021. GODINA**  
**GROSS FIXED CAPITAL FORMATION IN NEW FIXED ASSETS BY PURPOSE OF INVESTMENT AND TECHNICAL COMPOSITION, 2021**  
**PRINCIP ČISTIH DJELATNOSTI / KIND OF ACTIVITY AND TERRITORY PRINCIPLE**

Kanton Posavski

hilj. KM / 000 KM

Namjena ulaganja	Ukupno Total	Građevinski objekti i prostori <i>Buildings and other structures</i>	Strojevi, oprema i transportna sredstva <i>Machinery, transport and other equipment</i>	Ostalo Other				Purpose of investment
				Ukupno Total	biološka sredstva <i>Cultivated biological resources</i>	proizvodi intelektualnog vlasništva <i>Intellectual property products</i>	troškovi prijenosa vlasništva <i>The costs of ownership transfer</i>	
<b>UKUPNO</b>	<b>36.411</b>	<b>18.066</b>	<b>15.736</b>	<b>2.609</b>	<b>133</b>	<b>2.440</b>	<b>36</b>	<b>TOTAL</b>
A Poljoprivreda, šumarstvo i ribolov	762	320	384	58	54	4	-	<i>Agriculture, forestry and fishing</i>
B Vađenje ruda i kamena	-	-	-	-	-	-	-	<i>Mining and quarrying</i>
C Prerađivačka industrija	8.283	3.006	4.967	310	55	256	-	<i>Manufacturing</i>
D Proizvodnja i snabdijevanje/ opskrba električnom energijom, plinom, parom i klimatizacija	1.990	311	1.676	2	-	2	-	<i>Electricity, gas, steam and air conditioning supply</i>
E Snabdijevanje/opskrba vodom; uklanjanje otpadnih voda, upravljanje otpadom te djelatnosti sanacije okoliša	2.953	2.904	31	18	-	18	-	<i>Water supply; sewerage, waste management and remediation activities</i>
F Građevinarstvo	4.429	4.032	397	-	-	-	-	<i>Construction</i>
G Trgovina na veliko i na malo; popravak motornih vozila i motocikala	9.794	2.013	5.838	1.943	-	1.907	36	<i>Wholesale and retail trade; repair of motor vehicles and motorcycles</i>
H Prijevoz i skladištenje	581	20	558	4	-	4	-	<i>Transportation and storage</i>
I Djelatnosti pružanja smještaja te pripreme i usluživanja hrane (hotelijerstvo i ugostiteljstvo)	52	38	13	-	-	-	-	<i>Accommodation and food service activities</i>
J Informacije i komunikacije	94	-	94	-	-	-	-	<i>Information and communication</i>
K Finansijske/Financijske djelatnosti i djelatnosti osiguranja	4	-	4	-	-	-	-	<i>Financial and insurance activities</i>
L Poslovanje nekretninama	-	-	-	-	-	-	-	<i>Real estate activities</i>
M Stručne, naučne/znanstvene i tehničke djelatnosti	2.146	2.050	89	7	-	7	-	<i>Professional, scientific and technical activities</i>
N Administrativne i pomoćne uslužne djelatnosti	2	-	2	-	-	-	-	<i>Administrative and support service activities</i>
O Javna uprava i odbrana/obrana; obavezno/obvezno socijalno osiguranje	3.287	2.217	823	247	6	241	-	<i>Public administration and defence; compulsory social security</i>
P Obrazovanje	749	566	184	-	-	-	-	<i>Education</i>
Q Djelatnosti zdravstvene i socijalne zaštite/skrbi	926	383	544	-	-	-	-	<i>Human health and social work activities</i>
R Umjetnost, zabava i rekreacija	224	205	1	18	18	-	-	<i>Arts, entertainment and recreation</i>
S Ostale uslužne djelatnosti	133	-	131	1	-	1	-	<i>Other service activities</i>

**43. OSTVARENE INVESTICIJE U NOVA STALNA SREDSTVA PO NAMJENI ULAGANJA I TEHNIČKOJ STRUKTURI, 2021. GODINA**  
**GROSS FIXED CAPITAL FORMATION IN NEW FIXED ASSETS BY PURPOSE OF INVESTMENT AND TECHNICAL COMPOSITION, 2021**  
**PRINCIP ČISTIH DJELATNOSTI / KIND OF ACTIVITY AND TERRITORY PRINCIPLE**

Tuzlanski kanton

hilj. KM / 000 KM

Namjena ulaganja	Ukupno Total	Građevinski objekti i prostori <i>Buildings and other structures</i>	Strojevi, oprema i transportna sredstva <i>Machinery, transport and other equipment</i>	Ostalo Other				Purpose of investment
				Ukupno Total	biološka sredstva <i>Cultivated biological resources</i>	proizvodi intelektualnog vlasništva <i>Intellectual property products</i>	troškovi prijenosa vlasništva <i>The costs of ownership transfer</i>	
<b>UKUPNO</b>	<b>470.068</b>	<b>179.661</b>	<b>281.678</b>	<b>8.729</b>	<b>1.513</b>	<b>6.131</b>	<b>1.086</b>	<b>TOTAL</b>
A Poljoprivreda, šumarstvo i ribolov	4.009	264	2.171	1.574	1.442	96	36	<i>Agriculture, forestry and fishing</i>
B Vađenje ruda i kamena	48.311	8.451	39.762	98	-	4	93	<i>Mining and quarrying</i>
C Prerađivačka industrija	121.295	44.198	75.357	1.740	2	1.492	246	<i>Manufacturing</i>
D Proizvodnja i snabdijevanje/ opskrba električnom energijom, plinom, parom i klimatizacija	36.142	11.021	24.384	737	-	728	9	<i>Electricity, gas, steam and air conditioning supply</i>
E Snabdijevanje/opskrba vodom; uklanjanje otpadnih voda, upravljanje otpadom te djelatnosti sanacije okoliša	16.765	13.490	3.237	38	-	35	3	<i>Water supply; sewerage, waste management and remediation activities</i>
F Građevinarstvo	50.102	18.817	31.000	285	-	201	83	<i>Construction</i>
G Trgovina na veliko i na malo; popravak motornih vozila i motocikala	89.392	48.963	39.635	794	-	409	385	<i>Wholesale and retail trade; repair of motor vehicles and motorcycles</i>
H Prijevoz i skladištenje	27.925	1.845	25.999	81	-	23	58	<i>Transportation and storage</i>
I Djelatnosti pružanja smještaja te pripreme i usluživanja hrane (hotelijerstvo i ugostiteljstvo)	6.741	2.380	4.291	70	-	70	-	<i>Accommodation and food service activities</i>
J Informacije i komunikacije	18.546	5.866	12.137	543	-	543	-	<i>Information and communication</i>
K Finansijske/Financijske djelatnosti i djelatnosti osiguranja	2.662	676	1.406	580	-	580	-	<i>Financial and insurance activities</i>
L Poslovanje nekretninama	4.100	3.634	465	1	-	1	-	<i>Real estate activities</i>
M Stručne, naučne/znanstvene i tehničke djelatnosti	3.748	1.628	1.921	199	60	124	14	<i>Professional, scientific and technical activities</i>
N Administrativne i pomoćne uslužne djelatnosti	3.072	411	2.571	90	-	72	18	<i>Administrative and support service activities</i>
O Javna uprava i odbrana/obrana; obavezno/obvezno socijalno osiguranje	18.810	11.835	5.286	1.689	-	1.548	141	<i>Public administration and defence; compulsory social security</i>
P Obrazovanje	5.060	3.242	1.799	19	-	19	-	<i>Education</i>
Q Djelatnosti zdravstvene i socijalne zaštite/skrbi	8.674	1.503	7.149	21	-	21	-	<i>Human health and social work activities</i>
R Umjetnost, zabava i rekreacija	3.496	900	2.423	173	9	164	-	<i>Arts, entertainment and recreation</i>
S Ostale uslužne djelatnosti	1.219	535	683	1	-	1	-	<i>Other service activities</i>

**43. OSTVARENE INVESTICIJE U NOVA STALNA SREDSTVA PO NAMJENI ULAGANJA I TEHNIČKOJ STRUKTURI, 2021. GODINA**  
**GROSS FIXED CAPITAL FORMATION IN NEW FIXED ASSETS BY PURPOSE OF INVESTMENT AND TECHNICAL COMPOSITION, 2021**  
**PRINCIP ČISTIH DJELATNOSTI / KIND OF ACTIVITY AND TERRITORY PRINCIPLE**

Zeničko-dobojski kanton

hilj. KM / 000 KM

Namjena ulaganja	Ukupno Total	Građevinski objekti i prostori <i>Buildings and other structures</i>	Strojevi, oprema i transportna sredstva <i>Machinery, transport and other equipment</i>	Ostalo Other				Purpose of investment
				Ukupno Total	biološka sredstva <i>Cultivated biological resources</i>	proizvodi intelektualnog vlasništva <i>Intellectual property products</i>	troškovi prijenosa vlasništva <i>The costs of ownership transfer</i>	
<b>UKUPNO</b>	<b>626.051</b>	<b>334.898</b>	<b>264.279</b>	<b>26.874</b>	<b>2.231</b>	<b>24.191</b>	<b>452</b>	<b>TOTAL</b>
A Poljoprivreda, šumarstvo i ribolov	7.343	3.959	2.909	475	474	1	-	<i>Agriculture, forestry and fishing</i>
B Vađenje ruda i kamena	32.951	12.488	3.157	17.306	-	17.306	-	<i>Mining and quarrying</i>
C Prerađivačka industrija	118.910	33.785	81.309	3.816	1.699	2.039	79	<i>Manufacturing</i>
D Proizvodnja i snabdijevanje/ opskrba električnom energijom, plinom, parom i klimatizacija	108.847	7.887	99.837	1.123	-	1.076	47	<i>Electricity, gas, steam and air conditioning supply</i>
E Snabdijevanje/opskrba vodom; uklanjanje otpadnih voda, upravljanje otpadom te djelatnosti sanacije okoliša	13.810	11.303	2.491	16	-	16	-	<i>Water supply; sewerage, waste management and remediation activities</i>
F Građevinarstvo	215.332	205.846	7.704	1.782	-	1.741	42	<i>Construction</i>
G Trgovina na veliko i na malo; popravak motornih vozila i motocikala	47.886	22.797	24.482	607	58	497	52	<i>Wholesale and retail trade; repair of motor vehicles and motorcycles</i>
H Prijevoz i skladištenje	21.296	4.247	17.003	46	-	15	30	<i>Transportation and storage</i>
I Djelatnosti pružanja smještaja te pripreme i usluživanja hrane (hotelijerstvo i ugostiteljstvo)	4.719	3.660	1.032	27	-	27	-	<i>Accommodation and food service activities</i>
J Informacije i komunikacije	8.153	3.257	4.864	32	-	32	-	<i>Information and communication</i>
K Finansijske/Financijske djelatnosti i djelatnosti osiguranja	812	419	311	82	-	3	80	<i>Financial and insurance activities</i>
L Poslovanje nekretninama	3.543	3.293	138	112	-	3	109	<i>Real estate activities</i>
M Stručne, naučne/znanstvene i tehničke djelatnosti	4.807	1.462	2.703	642	-	640	2	<i>Professional, scientific and technical activities</i>
N Administrativne i pomoćne uslužne djelatnosti	1.037	183	761	93	-	85	8	<i>Administrative and support service activities</i>
O Javna uprava i odbrana/obrana; obavezno/obvezno socijalno osiguranje	14.108	10.738	2.779	591	-	591	-	<i>Public administration and defence; compulsory social security</i>
P Obrazovanje	3.907	2.762	1.134	11	-	11	-	<i>Education</i>
Q Djelatnosti zdravstvene i socijalne zaštite/skrbi	10.941	1.372	9.557	12	-	12	-	<i>Human health and social work activities</i>
R Umjetnost, zabava i rekreacija	2.795	882	1.828	84	-	84	-	<i>Arts, entertainment and recreation</i>
S Ostale uslužne djelatnosti	4.855	4.558	280	17	-	12	5	<i>Other service activities</i>



**43. OSTVARENE INVESTICIJE U NOVA STALNA SREDSTVA PO NAMJENI ULAGANJA I TEHNIČKOJ STRUKTURI, 2021. GODINA**  
**GROSS FIXED CAPITAL FORMATION IN NEW FIXED ASSETS BY PURPOSE OF INVESTMENT AND TECHNICAL COMPOSITION, 2021**  
**PRINCIP ČISTIH DJELATNOSTI / KIND OF ACTIVITY AND TERRITORY PRINCIPLE**

Bosansko-podrinjski kanton

hilj. KM / 000 KM

Namjena ulaganja	Ukupno Total	Građevinski objekti i prostori <i>Buildings and other structures</i>	Strojevi, oprema i transportna sredstva <i>Machinery, transport and other equipment</i>	Ostalo Other				Purpose of investment
				Ukupno Total	biološka sredstva <i>Cultivated biological resources</i>	proizvodi intelektualnog vlasništva <i>Intellectual property products</i>	troškovi prijenosa vlasništva <i>The costs of ownership transfer</i>	
<b>UKUPNO</b>	<b>45.372</b>	<b>29.006</b>	<b>15.142</b>	<b>1.224</b>	<b>-</b>	<b>1.215</b>	<b>8</b>	<b>TOTAL</b>
A Poljoprivreda, šumarstvo i ribolov	10	-	10	-	-	-	-	<i>Agriculture, forestry and fishing</i>
B Vađenje ruda i kamena	-	-	-	-	-	-	-	<i>Mining and quarrying</i>
C Prerađivačka industrija	16.602	4.484	12.006	112	-	112	-	<i>Manufacturing</i>
D Proizvodnja i snabdijevanje/ opskrba električnom energijom, plinom, parom i klimatizacija	732	461	268	3	-	-	3	<i>Electricity, gas, steam and air conditioning supply</i>
E Snabdijevanje/opskrba vodom; uklanjanje otpadnih voda, upravljanje otpadom te djelatnosti sanacije okoliša	528	489	32	8	-	8	-	<i>Water supply; sewerage, waste management and remediation activities</i>
F Građevinarstvo	23.141	22.069	234	838	-	838	-	<i>Construction</i>
G Trgovina na veliko i na malo; popravak motornih vozila i motocikala	576	307	270	-	-	-	-	<i>Wholesale and retail trade; repair of motor vehicles and motorcycles</i>
H Prijevoz i skladištenje	365	60	305	-	-	-	-	<i>Transportation and storage</i>
I Djelatnosti pružanja smještaja te pripreme i usluživanja hrane (hotelijerstvo i ugostiteljstvo)	44	44	-	-	-	-	-	<i>Accommodation and food service activities</i>
J Informacije i komunikacije	1.638	286	1.289	63	-	63	-	<i>Information and communication</i>
K Finansijske/Financijske djelatnosti i djelatnosti osiguranja	88	7	81	-	-	-	-	<i>Financial and insurance activities</i>
L Poslovanje nekretninama	-	-	-	-	-	-	-	<i>Real estate activities</i>
M Stručne, naučne/znanstvene i tehničke djelatnosti	211	166	44	-	-	-	-	<i>Professional, scientific and technical activities</i>
N Administrativne i pomoćne uslužne djelatnosti	40	32	8	-	-	-	-	<i>Administrative and support service activities</i>
O Javna uprava i odbrana/obrana; obavezno/obvezno socijalno osiguranje	911	329	382	200	-	195	4	<i>Public administration and defence; compulsory social security</i>
P Obrazovanje	143	32	110	-	-	-	-	<i>Education</i>
Q Djelatnosti zdravstvene i socijalne zaštite/skrbi	90	-	90	-	-	-	-	<i>Human health and social work activities</i>
R Umjetnost, zabava i rekreacija	249	241	8	-	-	-	-	<i>Arts, entertainment and recreation</i>
S Ostale uslužne djelatnosti	4	-	4	-	-	-	-	<i>Other service activities</i>

**43. OSTVARENE INVESTICIJE U NOVA STALNA SREDSTVA PO NAMJENI ULAGANJA I TEHNIČKOJ STRUKTURI, 2021. GODINA**  
**GROSS FIXED CAPITAL FORMATION IN NEW FIXED ASSETS BY PURPOSE OF INVESTMENT AND TECHNICAL COMPOSITION, 2021**  
**PRINCIP ČISTIH DJELATNOSTI / KIND OF ACTIVITY AND TERRITORY PRINCIPLE**

Srednjobosanski kanton

hilj. KM / 000 KM

Namjena ulaganja	Ukupno Total	Građevinski objekti i prostori <i>Buildings and other structures</i>	Strojevi, oprema i transportna sredstva <i>Machinery, transport and other equipment</i>	Ostalo Other				Purpose of investment
				Ukupno Total	biološka sredstva <i>Cultivated biological resources</i>	proizvodi intelektualnog vlasništva <i>Intellectual property products</i>	troškovi prijenosa vlasništva <i>The costs of ownership transfer</i>	
<b>UKUPNO</b>	<b>182.082</b>	<b>91.341</b>	<b>87.239</b>	<b>3.502</b>	<b>154</b>	<b>3.107</b>	<b>241</b>	<b>TOTAL</b>
<b>A</b> Poljoprivreda, šumarstvo i ribolov	4.209	1.737	2.318	154	149	5	-	<i>Agriculture, forestry and fishing</i>
<b>B</b> Vađenje ruda i kamena	4.326	2.855	1.470	1	-	1	-	<i>Mining and quarrying</i>
<b>C</b> Prerađivačka industrija	61.330	22.991	36.626	1.713	2	1.640	71	<i>Manufacturing</i>
<b>D</b> Proizvodnja i snabdijevanje/ opskrba električnom energijom, plinom, parom i klimatizacija	9.821	3.054	6.472	295	-	283	11	<i>Electricity, gas, steam and air conditioning supply</i>
<b>E</b> Snabdijevanje/opskrba vodom; uklanjanje otpadnih voda, upravljanje otpadom te djelatnosti sanacije okoliša	1.090	455	635	-	-	-	-	<i>Water supply; sewerage, waste management and remediation activities</i>
<b>F</b> Građevinarstvo	11.813	7.853	3.923	37	-	20	16	<i>Construction</i>
<b>G</b> Trgovina na veliko i na malo; popravlak motornih vozila i motocikala	30.924	14.488	15.569	867	2	778	87	<i>Wholesale and retail trade; repair of motor vehicles and motorcycles</i>
<b>H</b> Prijevoz i skladištenje	4.462	77	4.329	56	-	9	47	<i>Transportation and storage</i>
<b>I</b> Djelatnosti pružanja smještaja te pripreme i usluživanja hrane (hotelijerstvo i ugostiteljstvo)	1.070	279	742	49	-	47	3	<i>Accommodation and food service activities</i>
<b>J</b> Informacije i komunikacije	15.297	11.573	3.695	28	-	28	-	<i>Information and communication</i>
<b>K</b> Finansijske/Financijske djelatnosti i djelatnosti osiguranja	1.008	780	228	-	-	-	-	<i>Financial and insurance activities</i>
<b>L</b> Poslovanje nekretninama	4.648	4.313	329	7	-	7	-	<i>Real estate activities</i>
<b>M</b> Stručne, naučne/znanstvene i tehničke djelatnosti	562	323	229	11	-	11	-	<i>Professional, scientific and technical activities</i>
<b>N</b> Administrativne i pomoćne uslužne djelatnosti	970	856	105	9	-	9	-	<i>Administrative and support service activities</i>
<b>O</b> Javna uprava i odbrana/obrana; obavezno/obvezno socijalno osiguranje	16.322	14.347	1.740	235	1	228	5	<i>Public administration and defence; compulsory social security</i>
<b>P</b> Obrazovanje	1.814	1.111	703	1	-	1	-	<i>Education</i>
<b>Q</b> Djelatnosti zdravstvene i socijalne zaštite/skrbi	10.437	3.850	6.551	36	-	36	-	<i>Human health and social work activities</i>
<b>R</b> Umjetnost, zabava i rekreacija	1.785	343	1.435	6	-	6	-	<i>Arts, entertainment and recreation</i>
<b>S</b> Ostale uslužne djelatnosti	194	57	138	-	-	-	-	<i>Other service activities</i>

**43. OSTVARENE INVESTICIJE U NOVA STALNA SREDSTVA PO NAMJENI ULAGANJA I TEHNIČKOJ STRUKTURI, 2021. GODINA**  
**GROSS FIXED CAPITAL FORMATION IN NEW FIXED ASSETS BY PURPOSE OF INVESTMENT AND TECHNICAL COMPOSITION, 2021**  
**PRINCIP ČISTIH DJELATNOSTI / KIND OF ACTIVITY AND TERRITORY PRINCIPLE**

Hercegovačko-neretvanski kanton

hilj. KM / 000 KM

Namjena ulaganja	Ukupno Total	Građevinski objekti i prostori <i>Buildings and other structures</i>	Strojevi, oprema i transportna sredstva <i>Machinery, transport and other equipment</i>	Ostalo Other				Purpose of investment
				Ukupno Total	biološka sredstva <i>Cultivated biological resources</i>	proizvodi intelektualnog vlasništva <i>Intellectual property products</i>	troškovi prijenosa vlasništva <i>The costs of ownership transfer</i>	
<b>UKUPNO</b>	<b>448.012</b>	<b>241.224</b>	<b>177.797</b>	<b>28.991</b>	<b>897</b>	<b>21.673</b>	<b>6.421</b>	<b>TOTAL</b>
A Poljoprivreda, šumarstvo i ribolov	2.293	295	1.768	230	182	48	-	<i>Agriculture, forestry and fishing</i>
B Vađenje ruda i kamena	671	439	162	70	70	-	-	<i>Mining and quarrying</i>
C Prerađivačka industrija	58.797	16.289	41.256	1.252	599	640	13	<i>Manufacturing</i>
D Proizvodnja i snabdijevanje/ opskrba električnom energijom, plinom, parom i klimatizacija	34.333	9.828	16.267	8.238	-	1.896	6.341	<i>Electricity, gas, steam and air conditioning supply</i>
E Snabdijevanje/opskrba vodom; uklanjanje otpadnih voda, upravljanje otpadom te djelatnosti sanacije okoliša	7.806	6.669	1.123	15	-	15	-	<i>Water supply; sewerage, waste management and remediation activities</i>
F Građevinarstvo	125.045	115.638	9.346	61	8	53	-	<i>Construction</i>
G Trgovina na veliko i na malo; popravak motornih vozila i motocikala	63.748	32.373	30.154	1.221	34	1.147	40	<i>Wholesale and retail trade; repair of motor vehicles and motorcycles</i>
H Prijevoz i skladištenje	3.656	531	2.685	440	-	440	-	<i>Transportation and storage</i>
I Djelatnosti pružanja smještaja te pripreme i usluživanja hrane (hotelijerstvo i ugostiteljstvo)	8.752	5.651	2.966	135	-	135	-	<i>Accommodation and food service activities</i>
J Informacije i komunikacije	45.543	10.359	29.026	6.158	-	6.158	-	<i>Information and communication</i>
K Finansijske/Financijske djelatnosti i djelatnosti osiguranja	10.700	339	2.686	7.675	-	7.675	-	<i>Financial and insurance activities</i>
L Poslovanje nekretninama	17.015	14.510	2.488	18	-	18	-	<i>Real estate activities</i>
M Stručne, naučne/znanstvene i tehničke djelatnosti	1.910	234	1.644	32	-	32	-	<i>Professional, scientific and technical activities</i>
N Administrativne i pomoćne uslužne djelatnosti	5.800	1.222	4.517	61	3	58	-	<i>Administrative and support service activities</i>
O Javna uprava i odbrana/obrana; obavezno/obvezno socijalno osiguranje	18.665	8.927	6.988	2.750	-	2.723	27	<i>Public administration and defence; compulsory social security</i>
P Obrazovanje	6.271	2.362	3.299	610	-	610	-	<i>Education</i>
Q Djelatnosti zdravstvene i socijalne zaštite/skrbi	33.282	12.999	20.277	5	-	5	-	<i>Human health and social work activities</i>
R Umjetnost, zabava i rekreacija	2.406	1.914	472	20	-	20	-	<i>Arts, entertainment and recreation</i>
S Ostale uslužne djelatnosti	1.316	645	671	-	-	-	-	<i>Other service activities</i>

**43. OSTVARENE INVESTICIJE U NOVA STALNA SREDSTVA PO NAMJENI ULAGANJA I TEHNIČKOJ STRUKTURI, 2021. GODINA**  
**GROSS FIXED CAPITAL FORMATION IN NEW FIXED ASSETS BY PURPOSE OF INVESTMENT AND TECHNICAL COMPOSITION, 2021**  
**PRINCIP ČISTIH DJELATNOSTI / KIND OF ACTIVITY AND TERRITORY PRINCIPLE**

Zapadnohercegovački kanton

hilj. KM / 000 KM

Namjena ulaganja	Ukupno Total	Građevinski objekti i prostori <i>Buildings and other structures</i>	Strojevi, oprema i transportna sredstva <i>Machinery, transport and other equipment</i>	Ostalo Other				Purpose of investment
				Ukupno Total	biološka sredstva <i>Cultivated biological resources</i>	proizvodi intelektualnog vlasništva <i>Intellectual property products</i>	troškovi prijenosa vlasništva <i>The costs of ownership transfer</i>	
<b>UKUPNO</b>	<b>166.764</b>	<b>47.799</b>	<b>112.011</b>	<b>6.954</b>	<b>86</b>	<b>6.555</b>	<b>313</b>	<b>TOTAL</b>
A Poljoprivreda, šumarstvo i ribolov	959	503	442	14	13	1	-	<i>Agriculture, forestry and fishing</i>
B Vađenje ruda i kamena	689	10	679	-	-	-	-	<i>Mining and quarrying</i>
C Prerađivačka industrija	57.861	10.883	45.678	1.300	73	1.199	27	<i>Manufacturing</i>
D Proizvodnja i snabdijevanje/ opskrba električnom energijom, plinom, parom i klimatizacija	9.284	4.922	4.096	266	-	225	42	<i>Electricity, gas, steam and air conditioning supply</i>
E Snabdijevanje/opskrba vodom; uklanjanje otpadnih voda, upravljanje otpadom te djelatnosti sanacije okoliša	7.360	6.462	835	63	-	63	-	<i>Water supply; sewerage, waste management and remediation activities</i>
F Građevinarstvo	14.258	2.918	7.587	3.753	-	3.736	18	<i>Construction</i>
G Trgovina na veliko i na malo; popravak motornih vozila i motocikala	38.964	12.588	25.871	505	-	310	194	<i>Wholesale and retail trade; repair of motor vehicles and motorcycles</i>
H Prijevoz i skladištenje	21.162	204	20.561	396	-	396	-	<i>Transportation and storage</i>
I Djelatnosti pružanja smještaja te pripreme i usluživanja hrane (hotelijerstvo i ugostiteljstvo)	364	263	101	-	-	-	-	<i>Accommodation and food service activities</i>
J Informacije i komunikacije	801	179	164	459	-	459	-	<i>Information and communication</i>
K Finansijske/Financijske djelatnosti i djelatnosti osiguranja	25	5	20	-	-	-	-	<i>Financial and insurance activities</i>
L Poslovanje nekretninama	1.054	870	183	-	-	-	-	<i>Real estate activities</i>
M Stručne, naučne/znanstvene i tehničke djelatnosti	5.250	3.798	1.308	144	-	115	30	<i>Professional, scientific and technical activities</i>
N Administrativne i pomoćne uslužne djelatnosti	1.966	758	1.205	3	-	3	-	<i>Administrative and support service activities</i>
O Javna uprava i odbrana/obrana; obavezno/obvezno socijalno osiguranje	3.639	1.773	1.833	33	-	32	2	<i>Public administration and defence; compulsory social security</i>
P Obrazovanje	1.392	1.160	221	11	-	11	-	<i>Education</i>
Q Djelatnosti zdravstvene i socijalne zaštite/skrbi	1.114	277	837	-	-	-	-	<i>Human health and social work activities</i>
R Umjetnost, zabava i rekreacija	500	155	340	5	-	5	-	<i>Arts, entertainment and recreation</i>
S Ostale uslužne djelatnosti	121	71	50	-	-	-	-	<i>Other service activities</i>

**43. OSTVARENE INVESTICIJE U NOVA STALNA SREDSTVA PO NAMJENI ULAGANJA I TEHNIČKOJ STRUKTURI, 2021. GODINA**  
**GROSS FIXED CAPITAL FORMATION IN NEW FIXED ASSETS BY PURPOSE OF INVESTMENT AND TECHNICAL COMPOSITION, 2021**  
**PRINCIP ČISTIH DJELATNOSTI / KIND OF ACTIVITY AND TERRITORY PRINCIPLE**

Kanton Sarajevo

hilj. KM / 000 KM

Namjena ulaganja	Ukupno Total	Građevinski objekti i prostori <i>Buildings and other structures</i>	Strojevi, oprema i transportna sredstva <i>Machinery, transport and other equipment</i>	Ostalo <i>Other</i>				Purpose of investment
				Ukupno Total	biološka sredstva <i>Cultivated biological resources</i>	proizvodi intelektualnog vlasništva <i>Intellectual property products</i>	troškovi prijenosa vlasništva <i>The costs of ownership transfer</i>	
<b>UKUPNO</b>	<b>1.014.634</b>	<b>465.263</b>	<b>490.068</b>	<b>59.303</b>	<b>275</b>	<b>55.725</b>	<b>3.302</b>	<b>TOTAL</b>
<b>A</b> Poljoprivreda, šumarstvo i ribolov	2.220	1.391	670	159	158	1	-	<i>Agriculture, forestry and fishing</i>
<b>B</b> Vađenje ruda i kamena	722	-	722	-	-	-	-	<i>Mining and quarrying</i>
<b>C</b> Prerađivačka industrija	82.323	18.071	55.848	8.404	10	8.384	10	<i>Manufacturing</i>
<b>D</b> Proizvodnja i snabdijevanje/ opskrba električnom energijom, plinom, parom i klimatizacija	58.793	25.834	30.888	2.071	-	1.447	624	<i>Electricity, gas, steam and air conditioning supply</i>
<b>E</b> Snabdijevanje/opskrba vodom; uklanjanje otpadnih voda, upravljanje otpadom te djelatnosti sanacije okoliša	18.973	14.377	4.550	46	-	46	-	<i>Water supply; sewerage, waste management and remediation activities</i>
<b>F</b> Građevinarstvo	152.426	124.123	27.690	613	-	534	80	<i>Construction</i>
<b>G</b> Trgovina na veliko i na malo; popravak motornih vozila i motocikala	154.880	74.176	77.332	3.372	-	2.947	427	<i>Wholesale and retail trade; repair of motor vehicles and motorcycles</i>
<b>H</b> Prijevoz i skladištenje	46.238	25.281	20.034	923	-	923	-	<i>Transportation and storage</i>
<b>I</b> Djelatnosti pružanja smještaja te pripreme i usluživanja hrane (hotelijerstvo i ugostiteljstvo)	13.270	7.806	5.264	200	13	177	10	<i>Accommodation and food service activities</i>
<b>J</b> Informacije i komunikacije	100.134	24.772	63.093	12.269	-	12.177	93	<i>Information and communication</i>
<b>K</b> Finansijske/Financijske djelatnosti i djelatnosti osiguranja	48.923	15.515	19.552	13.856	-	13.708	148	<i>Financial and insurance activities</i>
<b>L</b> Poslovanje nekretninama	47.566	40.856	5.699	1.011	59	120	832	<i>Real estate activities</i>
<b>M</b> Stručne, naučne/znanstvene i tehničke djelatnosti	30.339	9.887	17.618	2.834	7	1.843	983	<i>Professional, scientific and technical activities</i>
<b>N</b> Administrativne i pomoćne uslužne djelatnosti	26.331	4.174	21.753	404	5	316	83	<i>Administrative and support service activities</i>
<b>O</b> Javna uprava i odbrana/obrana; obavezno/obvezno socijalno osiguranje	156.636	45.467	100.062	11.107	12	11.096	-	<i>Public administration and defence; compulsory social security</i>
<b>P</b> Obrazovanje	31.235	20.382	9.446	1.407	-	1.407	-	<i>Education</i>
<b>Q</b> Djelatnosti zdravstvene i socijalne zaštite/skrbi	24.432	2.609	21.668	155	-	152	3	<i>Human health and social work activities</i>
<b>R</b> Umjetnost, zabava i rekreacija	9.542	4.635	4.779	128	3	126	-	<i>Arts, entertainment and recreation</i>
<b>S</b> Ostale uslužne djelatnosti	9.649	5.907	3.402	340	9	321	10	<i>Other service activities</i>

**43. OSTVARENE INVESTICIJE U NOVA STALNA SREDSTVA PO NAMJENI ULAGANJA I TEHNIČKOJ STRUKTURI, 2021. GODINA**  
**GROSS FIXED CAPITAL FORMATION IN NEW FIXED ASSETS BY PURPOSE OF INVESTMENT AND TECHNICAL COMPOSITION, 2021**  
**PRINCIP ČISTIH DJELATNOSTI / KIND OF ACTIVITY AND TERRITORY PRINCIPLE**

Kanton 10

hilj. KM / 000 KM

Namjena ulaganja	Ukupno Total	Građevinski objekti i prostori <i>Buildings and other structures</i>	Strojevi, oprema i transportna sredstva <i>Machinery, transport and other equipment</i>	Ostalo Other				Purpose of investment
				Ukupno Total	biološka sredstva <i>Cultivated biological resources</i>	proizvodi intelektualnog vlasništva <i>Intellectual property products</i>	troškovi prijenosa vlasništva <i>The costs of ownership transfer</i>	
<b>UKUPNO</b>	<b>45.704</b>	<b>24.994</b>	<b>19.365</b>	<b>1.345</b>	<b>977</b>	<b>275</b>	<b>93</b>	<b>TOTAL</b>
<b>A</b> Poljoprivreda, šumarstvo i ribolov	8.327	4.810	2.696	821	809	12	-	<i>Agriculture, forestry and fishing</i>
<b>B</b> Vađenje ruda i kamena	195	14	179	2	-	2	-	<i>Mining and quarrying</i>
<b>C</b> Prerađivačka industrija	5.421	1.735	3.621	65	15	50	-	<i>Manufacturing</i>
<b>D</b> Proizvodnja i snabdijevanje/ opskrba električnom energijom, plinom, parom i klimatizacija	5.453	2.767	2.590	96	-	38	58	<i>Electricity, gas, steam and air conditioning supply</i>
<b>E</b> Snabdijevanje/opskrba vodom; uklanjanje otpadnih voda, upravljanje otpadom te djelatnosti sanacije okoliša	2.895	2.320	570	6	-	6	-	<i>Water supply; sewerage, waste management and remediation activities</i>
<b>F</b> Građevinarstvo	6.305	4.283	1.999	23	-	-	23	<i>Construction</i>
<b>G</b> Trgovina na veliko i na malo; popravak motornih vozila i motocikala	4.982	2.268	2.700	14	-	14	-	<i>Wholesale and retail trade; repair of motor vehicles and motorcycles</i>
<b>H</b> Prijevoz i skladištenje	2.615	1.023	1.579	13	-	2	11	<i>Transportation and storage</i>
<b>I</b> Djelatnosti pružanja smještaja te pripreme i usluživanja hrane (hotelijerstvo i ugostiteljstvo)	3.779	2.579	1.201	-	-	-	-	<i>Accommodation and food service activities</i>
<b>J</b> Informacije i komunikacije	54	-	54	-	-	-	-	<i>Information and communication</i>
<b>K</b> Finansijske/Financijske djelatnosti i djelatnosti osiguranja	8	-	8	-	-	-	-	<i>Financial and insurance activities</i>
<b>L</b> Poslovanje nekretninama	75	72	2	-	-	-	-	<i>Real estate activities</i>
<b>M</b> Stručne, naučne/znanstvene i tehničke djelatnosti	218	11	47	160	152	7	-	<i>Professional, scientific and technical activities</i>
<b>N</b> Administrativne i pomoćne uslužne djelatnosti	327	200	127	-	-	-	-	<i>Administrative and support service activities</i>
<b>O</b> Javna uprava i odbrana/obrana; obavežno/obvezno socijalno osiguranje	1.760	381	1.239	140	-	140	-	<i>Public administration and defence; compulsory social security</i>
<b>P</b> Obrazovanje	1.344	1.158	185	-	-	-	-	<i>Education</i>
<b>Q</b> Djelatnosti zdravstvene i socijalne zaštite/skrbi	663	367	296	-	-	-	-	<i>Human health and social work activities</i>
<b>R</b> Umjetnost, zabava i rekreacija	1.003	806	192	5	-	5	-	<i>Arts, entertainment and recreation</i>
<b>S</b> Ostale uslužne djelatnosti	281	200	81	-	-	-	-	<i>Other service activities</i>

**43. OSTVARENE INVESTICIJE U NOVA STALNA SREDSTVA PO NAMJENI ULAGANJA I TEHNIČKOJ STRUKTURI, 2021. GODINA**  
**GROSS FIXED CAPITAL FORMATION IN NEW FIXED ASSETS BY PURPOSE OF INVESTMENT AND TECHNICAL COMPOSITION, 2021**  
**PRINCIP ČISTIH DJELATNOSTI / KIND OF ACTIVITY AND TERRITORY PRINCIPLE**

Nerasporedene investicije/Non-distributed investments

hilj. KM / 000 KM

Namjena ulaganja	Ukupno Total	Građevinski objekti i prostori <i>Buildings and other structures</i>	Strojevi, oprema i transportna sredstva <i>Machinery, transport and other equipment</i>	Ostalo Other				Purpose of investment
				Ukupno Total	biološka sredstva <i>Cultivated biological resources</i>	proizvodi intelektualnog vlasništva <i>Intellectual property products</i>	troškovi prijenosa vlasništva <i>The costs of ownership transfer</i>	
<b>UKUPNO</b>	<b>187.313</b>	<b>122.051</b>	<b>23.013</b>	<b>42.248</b>	-	<b>42.248</b>	-	<b>TOTAL</b>
A Poljoprivreda, šumarstvo i ribolov	-	-	-	-	-	-	-	<i>Agriculture, forestry and fishing</i>
B Vađenje ruda i kamena	-	-	-	-	-	-	-	<i>Mining and quarrying</i>
C Prerađivačka industrija	4.184	-	740	3.444	-	3.444	-	<i>Manufacturing</i>
D Proizvodnja i snabdijevanje/ opskrba električnom energijom, plinom, parom i klimatizacija	5.034	19	2.942	2.073	-	2.073	-	<i>Electricity, gas, steam and air conditioning supply</i>
E Snabdijevanje/opskrba vodom; uklanjanje otpadnih voda, upravljanje otpadom te djelatnosti sanacije okoliša	-	-	-	-	-	-	-	<i>Water supply; sewerage, waste management and remediation activities</i>
F Građevinarstvo	83.357	83.357	-	-	-	-	-	<i>Construction</i>
G Trgovina na veliko i na malo; popravak motornih vozila i motocikala	50.325	33.913	16.405	7	-	7	-	<i>Wholesale and retail trade; repair of motor vehicles and motorcycles</i>
H Prijevoz i skladištenje	426	426	-	-	-	-	-	<i>Transportation and storage</i>
I Djelatnosti pružanja smještaja te pripreme i usluživanja hrane (hotelijerstvo i ugostiteljstvo)	41	41	-	-	-	-	-	<i>Accommodation and food service activities</i>
J Informacije i komunikacije	5.845	1.851	2.633	1.361	-	1.361	-	<i>Information and communication</i>
K Finansijske/Financijske djelatnosti i djelatnosti osiguranja	335	106	229	-	-	-	-	<i>Financial and insurance activities</i>
L Poslovanje nekretninama	-	-	-	-	-	-	-	<i>Real estate activities</i>
M Stručne, naučne/znanstvene i tehničke djelatnosti	3.858	-	-	3.858	-	3.858	-	<i>Professional, scientific and technical activities</i>
N Administrativne i pomoćne uslužne djelatnosti	35	35	-	-	-	-	-	<i>Administrative and support service activities</i>
O Javna uprava i odbrana/obrana; obavezno/obvezno socijalno osiguranje	39	39	-	-	-	-	-	<i>Public administration and defence; compulsory social security</i>
P Obrazovanje	31.505	-	-	31.505	-	31.505	-	<i>Education</i>
Q Djelatnosti zdravstvene i socijalne zaštite/skrbi	1.832	1.767	65	-	-	-	-	<i>Human health and social work activities</i>
R Umjetnost, zabava i rekreacija	-	-	-	-	-	-	-	<i>Arts, entertainment and recreation</i>
S Ostale uslužne djelatnosti	497	497	-	-	-	-	-	<i>Other service activities</i>



97715121510608