



# BRUTO DOMAĆI PROIZVOD GROSS DOMESTIC PRODUCT

2021



STATISTIČKI BILTEN  
**357** STATISTICAL BULLETIN **357**

Sarajevo, 2022.

**BRUTO DOMAĆI PROIZVOD**  
**GROSS DOMESTIC PRODUCT**  
**2021**

**357** STATISTIČKI BILTEN  
STATISTICAL BULLETIN **357**

Sarajevo, 2022.

**Izdaje i štampa/tiska Federalni zavod za statistiku, Zelenih beretki 26, 71000 Sarajevo**  
*Published and printed by the Institute for Statistics of FBiH, Zelenih beretki 26, 71000 Sarajevo*

**Telefon/Phone : +387 (33) 20 64 52, Fax: +387 (33) 22 61 51**

**Elektronska pošta/E-mail : fedstat@fzs.ba**

**Internetska stranica/Web site : <http://www.fzs.ba>**

**Odgovora: Doc. dr. Emir Kremić, direktor**

*Person responsible: Assist. Prof. Dr. Emir Kremić, Director General*

**Urednički odbor/Editorial board:**

Amer Korić, Hidaeta Čolović, Šemso Šurković,  
Belmira Hadžiabdić, Sanela Čengić, Dijana Simanić

**Pripremili/Prepared by :**

Nermina Ibrišević - Ademović, Danijela Bujak - Buzuk, Šejla Šehović - Karšić,  
Belma Karadža, Almira Muraspahić, Adnan Lušija, Mia Kalisi

**Molimo korisnike da prilikom korištenja podataka navedu izvor**

*Users are kindly requested to state the source*

**Štampano/Tiskano u 25 primjeraka**

*Printed in 25 copies*

**Obavijesti daje Odsjek za odnose s javnošću i biblioteka**

*Information is available at the Department of Public Relations and Library*

Telefon/Phone: +387 33 40 70 31

Pretplata publikacija/Subscription : +387 33 21 50 43

## PREGOVOR

Statistički bilten "Bruto domaći proizvod" je publikacija Federalnog zavoda za statistiku, koja na sveobuhvatan način prikazuje službene statističke podatke o Bruto domaćem proizvodu za Federaciju Bosne i Hercegovine.

U biltenu se prezentuju/prezentiraju podaci o Bruto domaćem proizvodu prema proizvodnom i dohodovnom pristupu u skladu/sukladno sa međunarodnom metodologijom Evropski/Europski sistem računa 2010 (ESA 2010). Podaci su rezultat redovnih/redovitih statističkih istraživanja čiji je sadržaj utvrđen Planom provođenja statističkih istraživanja od interesa za Federaciju Bosne i Hercegovine za 2022. godinu.

U ovom biltenu se prezentuju/prezentiraju podaci o bruto domaćem proizvodu prema proizvodnom pristupu u tekućim, cijenama prethodne godine i lančano povezane vrijednosti u cijenama 2015. i bruto domaćem proizvodu prema dohodovnom pristupu u tekućim cijenama.

Izražavamo zahvalnost svima koji su učestvovali u pripremi statističkih podataka koji se publikuju/publiciraju u ovom biltenu. Federalni zavod za statistiku će biti zahvalan na svim primjedbama i sugestijama koje bi mogle doprinijeti poboljšanju kvaliteta ove publikacije.

## FOREWORD

*Statistical bulletin "Gross domestic product" is a publication of the Institute for Statistics of FBiH, which presents a comprehensive review of the official statistical data on Gross domestic product for the Federation of Bosnia and Herzegovina.*

*In this bulletin data on Gross domestic product by production and income approach in accordance with the international methodology European System of Account 2010 (ESA 2010) are presented. Data are the result of regular statistical surveys which content was defined by Annual Statistical Plan for conducting activities of interest in the Federation of Bosnia and Herzegovina for 2022.*

*In this bulletin data on Gross domestic product by production approach at current, at previous year prices and chain linked at prices of 2015, and Gross domestic product by income approach at current prices are presented.*

*We would like to express our gratitude to everyone who participated in the preparation of statistical data published in this bulletin. Institute for Statistics of FBiH will be grateful for any remarks and suggestions which contribute to the improvement of the quality of this publication.*

Doc. dr. Emir Kremić, direktor  
Federalnog zavoda za statistiku

Assist. Prof. Dr. Emir Kremić, Director General  
*Institute for Statistics of FBiH*



**SADRŽAJ**  
**CONTENTS**

<b>PREGOVOR</b> FOREWORD	3
<b>METODOLOŠKA OBJAŠNJENJA</b> NOTES ON METHODOLOGY	7
<b>1. Bruto domaći proizvod, tekuće cijene, 2010- 2021.</b> <i>Gross domestic product, current prices, 2010- 2021</i>	12
<b>2. Bruto vrijednost proizvodnje, međufazna potrošnja, bruto dodana vrijednost i bruto domaći proizvod, tekuće cijene, 2010- 2021.</b> <i>Output, intermediate consumption, gross value added and Gross domestic product, current prices, 2010- 2021</i>	12
<b>2.1 Nominalni indeksi, prethodna godina = 100, 2010- 2021.</b> <i>Nominal indices, previous year = 100, 2010- 2021</i>	12
<b>3. Bruto domaći proizvod, u cijenama prethodne godine; godišnje stope realnog rasta, % (promjene u odnosu na prethodnu godinu), 2010- 2021.</b> <i>Gross domestic product, at previous year prices; annual real growth rates, % (changes compared with the previous year), 2010- 2021</i>	12
<b>4. Bruto dodana vrijednost po djelatnostima i bruto domaći proizvod, tekuće cijene, 2010- 2021.</b> <i>Gross value added by activities and Gross domestic product, current prices, 2010- 2021</i>	16
<b>5. Bruto dodana vrijednost po djelatnostima i bruto domaći proizvod, tekuće cijene - struktura u %, 2010- 2021.</b> <i>Gross value added by activities and Gross domestic product, current prices - structure in %, 2010- 2021</i>	18
<b>6. Bruto dodana vrijednost po djelatnostima i bruto domaći proizvod, tekuće cijene, nominalni indeksi, 2010- 2021.</b> <i>Gross value added by activities and Gross domestic product, current prices, nominal indices, 2010- 2021</i>	20
<b>7. Račun proizvodnje po djelatnostima u 2018. godini, tekuće cijene</b> <i>Production account by activities in 2018, current prices</i>	22
<b>8. Račun proizvodnje po djelatnostima u 2019. godini, tekuće cijene</b> <i>Production account by activities in 2019, current prices</i>	23
<b>9. Račun proizvodnje po djelatnostima u 2020. godini, tekuće cijene</b> <i>Production account by activities in 2020, current prices</i>	24
<b>10. Račun proizvodnje po djelatnostima u 2021. godini, tekuće cijene</b> <i>Production account by activities in 2021, current prices</i>	25
<b>11. Bruto dodana vrijednost po djelatnostima i bruto domaći proizvod, u cijenama prethodne godine, 2010- 2021.</b> <i>Gross value added by activities and Gross domestic product, at previous year prices, 2010- 2021</i>	26
<b>12. Bruto dodana vrijednost po djelatnostima i bruto domaći proizvod, godišnje stope realnog rasta, % (promjene u odnosu na prethodnu godinu), 2010- 2021.</b> <i>Gross value added by activities and Gross domestic product, annual real growth rates, % (changes compared with the previous year), 2010- 2021</i>	28
<b>13. Bruto dodana vrijednost po djelatnostima i bruto domaći proizvod, lančano povezane vrijednosti u cijenama 2015, 2010 - 2021.</b> <i>Gross value added by activities and Gross domestic product, chain linked at prices of 2015, 2010 - 2021</i>	30

<b>14. Bruto domaći proizvod i dohodovne komponente, tekuće cijene, 2010- 2021.</b>	32
<i>Gross domestic product and income components, current prices, 2010- 2021</i>	
<b>15. Račun stvaranja dohotka u 2018. godini, tekuće cijene</b>	34
<i>Generation of income account in 2018, current prices</i>	
<b>16. Račun stvaranja dohotka u 2019. godini, tekuće cijene</b>	35
<i>Generation of income account in 2019, current prices</i>	
<b>17. Račun stvaranja dohotka u 2020. godini, tekuće cijene</b>	36
<i>Generation of income account in 2020, current prices</i>	
<b>18. Račun stvaranja dohotka u 2021. godini, tekuće cijene</b>	37
<i>Generation of income account in 2021, current prices</i>	

## METODOLOŠKA OBJAŠNJENJA

### Izvori i metode prikupljanja podataka

Obračun Bruto domaćeg proizvoda (BDP) po proizvodnom i dohodovnom pristupu je urađen prema konceptu međunarodne metodologije Evropski/Europski sistem računa 2010 (ESA 2010).

Podaci o BDP su prikazani po područjima Klasifikacije djelatnosti BiH 2010, koja je usklađena sa evropskom/europskom klasifikacijom NACE Rev.2.

Obračun dodane vrijednosti po djelatnostima je urađen prema sjedištu i pretežnoj/pretežitoj djelatnosti poslovnog subjekta (organizacioni princip).

Obračun BDP-a se vrši na osnovu podataka prikupljenih putem provedenih statističkih istraživanja i dijelom iz administrativnih izvora. Korišteni su podaci svih pravnih osoba (preduzeća/poduzeća, banke, osiguravajuća društva, organi uprave, ustanove i ostale pravne osobe) koje su rezidenti Federacije BiH. Od Agencije za statistiku BiH preuzeti su podaci za državne institucije na nivou/razini BiH i Centralnu banku BiH (raspored vrijednosti po entitetima je urađen prema principu raspodjele prihoda od indirektnih poreza), kao i podaci o imputiranoj renti. U obračunu su, također, korišteni podaci o proizvodnji poljoprivrednih gazdinstava i poduzetnicima (sektor nepoljoprivrednih djelatnosti), a koja se obavlja u okviru domaćinstva. Podaci o subvencijama na proizvode i proizvodnju prikupljeni su od nadležnih ministarstava (budžetska statistika). U obračunu su, također, korišteni i podaci o porezima na proizvode i proizvodnju od Federalnog ministarstva finansija/financija i Uprave za indirektno oporezivanje.

Procjene statističkog praćenja neobuhvaćenih ekonomskih aktivnosti uključene su u obračun bruto domaćeg proizvoda, osim ilegalnih aktivnosti.

U području L - Poslovanje nekretninama, uključena je vrijednost imputirane rente, koja predstavlja usluge korištenja stambenih zgrada nastanjenih njihovim vlasnicima.

Podaci o Bruto domaćem proizvodu i bruto dodanoj vrijednosti po proizvodnom pristupu urađeni su u tekućim cijenama, cijenama prethodne godine i lančano povezane vrijednosti u cijenama 2015. godine.

BDP u cijenama prethodne godine je važan pokazatelj dinamike i nivoa/razine ekonomskog razvoja i pokazuje ekonomski rast između različitih perioda, kada se eliminiira uticaj promjena cijena. Obračun je izveden uglavnom, metodom jednostrukih indikatora. Za najveći broj djelatnosti korišten je pristup deflacije tekućih vrijednosti outputa, a za određene djelatnosti primjenjen je pristup ekstrapolacije fizičkim pokazateljima, u zavisnosti od raspoloživih indikatora.

Vrijednosti obima/obujma u cijenama prethodne godine dopuštaju poređenje podataka samo između dvije uzastopne godine (podaci u cijenama prethodne godine za bilo koju godinu sa godišnjim podacima u tekućim cijenama iz prethodne godine). Da bi se dobila dugoročna serija koja omogućava poređenje između bilo kojih odabranih perioda, procjene u cijenama prethodne godine su lančano povezane sa utvrđenim fiksnim referentnim periodom (2015. godina).

## NOTES ON METHODOLOGY

### Sources and methods of data collecting

Calculation of Gross domestic product (GDP) by production and income approach has been done according to the concept of international methodology European System of Accounts 2010 (ESA 2010).

All GDP data have been given by KD BiH 2010 sections of Classification of Activity, which is harmonized with the NACE Rev. 2 European Classification of Activity.

The calculation of value added by activities has been done according to the main activity and headquarter of a business entity (organizational principle).

Calculation of GDP is based on data collected through statistical surveys and partly from administrative sources. Data collected from all legal entities have been used (enterprises, banks, insurance companies, administration bodies, institutions as well as other legal entities), which are residents of the Federation of BiH. Data for the State institutions and Central Bank of BiH have been taken over from the Agency for statistics of BiH (distribution of value by entities was made according to the principle of public revenue distribution from indirect taxes), as well as data on imputed rental. Data on the households agricultural production and entrepreneurs (sector of non-agricultural activities), which is carried out within the household were used in the calculation. Data on subsidies on products and production have been collected by the competent ministries (budgetary statistics). Also, data related to Taxes on products and production have been used from the Federal Ministry of Finance and Indirect Taxation Authority.

Non-observed economy (NOE) estimations have been included in calculating the Gross domestic product, with exception of illegal activities.

Estimated value of imputed rental data have been included in section L - Real estate activities and refers to the services for owner-occupied dwellings.

Data on Gross domestic product and gross value added by production approach are calculated in current prices, at previous year prices and chain linked at prices of 2015.

GDP at previous year prices is an important indicator of dynamics and level of economic development and presents the economic growth between different periods, when price effect is eliminated. Calculation is done, mostly, by single indicators method. Deflation approach for the current value of output was used for most activities, while for some activities extrapolation approach was used, depending on the available indicators.

Volume values at prices of the previous year allow the comparison of the data only between two successive years (data at previous year prices for any given year with the annual current price data of the previous year). In order to obtain long-term series which allow the comparison between any chosen different periods, estimates of volume measures at prices of the previous year are chain-linked to produce series at a fixed reference period (2015).



Serijski podaci u cijenama prethodne godine je aditivna (BDP i bruto dodana vrijednost su jednaki zbiru/zbroju pojedinih kategorija i podkategorija), dok je serijski podaci u cijenama referentne 2015. godine neaditivna (BDP i bruto dodana vrijednost nisu jednaki zbiru/zbroju pojedinih kategorija i podkategorija). Neaditivnost je rezultat primjene metode obračuna ulančanih indeksa na detaljnijoj raščlambi kategorija i podkategorija.

Podaci o bruto domaćem proizvodu i bruto dodanoj vrijednosti po dohodovnom pristupu urađeni su u tekućim cijenama.

## Definicije

**Bruto domaći proizvod prema proizvodnom pristupu** jednak je vrijednosti svih roba i usluga proizvedenih u ekonomiji (output ili bruto vrijednost proizvodnje) minus vrijednost svih roba i usluga potrošenih u proizvodnom procesu (međufazna potrošnja). Polazeći od bruto dodane vrijednosti u baznim/bazičnim cijenama, dodavanjem svih poreza na proizvode i oduzimanjem subvencija na proizvode dobije se BDP u tržišnim cijenama.

**Bruto vrijednost proizvodnje (output)** je vrijednost dobara i usluga koje proizvode rezidentne institucionalne jedinice u određenom vremenskom periodu/razdoblju. Bruto vrijednost proizvodnje obuhvata vrijednost tržišne proizvodnje, proizvodnje za vlastitu finalnu upotrebu/uporabu i ostalu netržišnu proizvodnju (dobra i usluge koje vlada i neprofitne ustanove pružaju drugim institucionalnim jedinicama bez naknade/nadoknade ili po cijenama koje nisu ekonomski značajne).

**Međufazna potrošnja** predstavlja vrijednost dobara i usluga po nabavnim cijenama, upotrijebljenih kao inputi u procesu proizvodnje (isključujući potrošnju fiksnog kapitala) u obračunskom periodu sa ciljem da se proizvedu druga dobra i usluge.

**Dodana vrijednost** je izravnavajuća stavka u računu proizvodnje za institucionalne jedinice ili sektore. Ona je mjera vrijednosti stvorene proizvodnjom i može se izraziti u bruto i neto iznosu. Bruto dodana vrijednost se definiše/definira kao vrijednost proizvodnje minus međufazna potrošnja. Bruto dodana vrijednost se iskazuje u baznim/bazičnim cijenama koje sadrže subvencije na proizvode a isključuje poreze na proizvode. Neto dodana vrijednost je bruto dodana vrijednost umanjena za potrošnju fiksnog kapitala.

**UFPI** (usluge finansijskog posredovanja indirektno mjerene) predstavlja vrijednost usluga finansijskog/financijskog posredovanja koja se izračunava indirektno. Obračunava se kao razlika između potraživanja po kamatama (aktivne kamate) i obaveza/obveza po kamatama (pasivne kamate) za institucionalne jedinice finansijskog/financijskog posredovanja. Ovom stavkom se vrši korekcija bruto dodane vrijednosti na nivou/razini ukupne ekonomije.

**Porezi na proizvode** su porezi koji se plaćaju po proizvedenom ili proslijeđenom dobru i usluzi. Ovi porezi obuhvataju porez na dodanu vrijednost, akcize, carine, porez na igre na sreću (osim poreza na dobitke od igara na sreću) i boravišnu taksu/pristojbu.

*The time series at previous year prices are additive (GDP and gross value added are equal to the sum of categories and subcategories) while the time series at prices of the reference year 2015 are not additive (GDP and gross value added are not equal to the sum of categories and subcategories). This non-additivity of GDP and GVA sums results from using the basic chain-linked indices on detailed structure of categories and subcategories.*

*Data on Gross domestic product and gross value added by the income approach have been done at current prices.*

## Definitions

**Gross domestic product by the production approach** is equal to the value of all goods and services produced in the economy (gross output) minus the value of all goods and services consumed in the production process (intermediate consumption). Starting from the gross value added at basic prices, by adding all taxes on products and subtracting subsidies on products, GDP at market prices is calculated.

**Gross output** is the value of goods and services generated by resident institutional units during a certain period. It covers both market and non-market goods and services. Gross output includes the market production value, production for own final use and other non-market production (goods and services which government and non-profit institutions provide to other institutional units free of charge or at prices that are not economically significant).

**Intermediate consumption** includes the value of goods and services at purchasers' prices consumed as inputs in process of production (excluding consumption of fixed capital) in order to produce other goods and services in accounting period.

**Value added** is the balancing item in the production account for institutional units or sectors. It is a measure of value created by production and can be expressed in gross and net amount. Gross value added is defined as the value of output minus the value of intermediate consumption. Gross value added is expressed at basic prices which include subsidies on products and exclude taxes on products. Net value added is gross value added minus consumption of fixed capital.

**FISIM** (Financial intermediation services indirectly measured) is defined as the value of financial intermediation services indirectly measured. It can be compiled as the difference between the interests received from borrowers (interest payable) and the interests paid to depositors (interest receivable) for institutional units of the financial intermediation. With this item the correction of gross value added is made at the level of the whole economy.

**Taxes on products** are taxes paid according to the produced or delivered good and service. These taxes consist value added tax (VAT), excises, duties, taxes on lotteries, gambling and betting (other than those on winnings) and tax on overnight stays.

**Subvencije na proizvode** su tekuća nepovratna plaćanja države tržišnim proizvođačima namijenjena za proizvodni proces preduzeća/poduzeća, za prodaju i izvoz proizvoda.

**Bruto domaći proizvod po dohodovnom pristupu** se sastoji od kategorija primarnog dohotka (sredstva zaposlenih i bruto poslovni višak/mješoviti dohodak) koje rezidentne proizvodne jedinice i pojedinci primaju u procesu proizvodnje dobara i usluga. Da bi se dobio BDP u tržišnim cijenama dodani su svi porezi na proizvodnju, a oduzete su sve subvencije na proizvodnju.

**Sredstva zaposlenih** obuhvataju sva primanja zaposlenih u novcu i naturi, koja su zaposleni primili kao naknadu za svoj rad, sve doprinose na ime socijalnog osiguranja zaposlenih (doprinosi na teret poslodavca i doprinosi na teret zaposlenih), kao i porez na dohodak.

**Ostali porezi na proizvodnju** obuhvataju sve poreze koji mogu teretiti poslovne subjekte zbog angažovanja u proizvodnji, neovisno o količini ili vrijednosti proizvedenih ili prodanih dobara i usluga (porez na firmu, naknade za zaštitu okoliša, porezi i naknade za upotrebu fiksne aktive, naknade za koncesije i licence).

**Ostale subvencije na proizvodnju** predstavljaju subvencije koje se ne iskazuju po jedinici proizvoda ili usluge, kao što su: subvencioniranje plata i naknada zaposlenih, subvencioniranje kamata i sl.

**Bruto poslovni višak** je rezidualna kategorija dodane vrijednosti po djelatnostima, koja se dobije kada se bruto dodana vrijednost umanji za sredstva zaposlenih i neto ostale poreze na proizvodnju (od ostalih poreza na proizvodnju oduzmu se ostale subvencije na proizvodnju).

**Bruto mješoviti dohodak** je alternativni izraz za poslovni višak neinkorporiranih preduzeća u vlasništvu domaćinstava, jer za njih nije moguće razdvojiti naknade po osnovu vlasništva od naknada po osnovu rada.

**Potrošnja fiksnog kapitala** predstavlja vrijednost stalnih sredstava koja se u procesu proizvodnje prenese na nove proizvode i usluge u toku/tijeku obračunskog perioda.

**Neto poslovni višak/Neto mješoviti dohodak** se izračunava kada se bruto poslovni višak/bruto mješoviti dohodak umanji za potrošnju fiksnog kapitala.

## ZNAKOVI

0,0 podatak je manji od 0,05 upotrijebljene jedinice mjere

- nema pojave

<sup>1)</sup> oznaka za napomenu

**Subsidies on products** are current unrequited payments of the general government to market producers, provided for the production process of enterprises, for the sale and export of products.

**Gross domestic product by the income approach** consists of the primary income categories (compensation of employees and gross operating surplus/mixed income) which resident production units and individuals receive in the process of production of goods and services. In order to obtain GDP at market prices, the value of all taxes on production is added and the value of all subsidies on production is deducted.

**Compensation of employees** includes all remunerations to employees, both in cash or in kind, that employees receive as compensation for their work, all employees' and employers' social contributions, as well as income tax.

**Other taxes on production** consist of all taxes that business entities incur as a result of engaging in production, independent of the quantity or value of the goods and services produced or sold (tax on firm, environmental fees, taxes on the use of fixed assets, fees for concessions and licenses).

**Other subsidies on production** are subsidies which are not recorded by unit of product or service, such as: subsidies on wages and salaries of employees, subsidies on the interests, etc.

**Gross operating surplus** is a residual category of gross value added by activities that remains after reducing the gross value added by compensation of employees and net other taxes on production (subsidies on production have been subtracted from other taxes on production).

**Gross mixed income** is an alternative term for the operating surplus of unincorporated enterprises owned by households, in which it is not possible to distinguish capital incomes from labour incomes.

**Consumption of fixed capital** is the value of fixed assets that is transferred to new products and services in production process during the accounting period.

**Net operating surplus/Net mixed income** is calculated as gross operating surplus/gross mixed income minus consumption of fixed capital.

## SYMBOLS

value is less than 0,05 of the unit measure used

no occurrence

footnote



**BRUTO DOMAĆI PROIZVOD U FEDERACIJI BOSNE I HERCEGOVINE  
PROIZVODNI I DOHODOVNI PRISTUP, 2010- 2021. godina**

*GROSS DOMESTIC PRODUCT IN THE FEDERATION OF BOSNIA AND HERZEGOVINA  
PRODUCTION AND INCOME APPROACH, 2010-2021*

## 1. BRUTO DOMAĆI PROIZVOD, TEKUĆE CIJENE

	2010	2011	2012	2013	2014	2015
Bruto domaći proizvod, hilj. KM	16.460.553	16.927.408	17.012.796	17.378.780	17.827.457	18.688.300
Bruto domaći proizvod, hilj. EUR	8.416.276	8.654.979	8.698.638	8.885.765	9.115.174	9.555.323
Bruto domaći proizvod, hilj. USD	11.145.340	12.038.552	11.172.783	11.793.417	12.094.611	10.602.689
Stanovništvo, procjena sredinom godine	2.228.027	2.226.011	2.222.587	2.219.131	2.215.997	2.210.994
Bruto domaći proizvod po stanovniku, KM	7.388	7.604	7.655	7.831	8.045	8.452
Bruto domaći proizvod po stanovniku, EUR	3.777	3.888	3.914	4.004	4.113	4.322
Bruto domaći proizvod po stanovniku, USD	5.002	5.408	5.027	5.314	5.458	4.795
<b>Prosječni godišnji kurs valuta<sup>1)</sup></b>						
1 EUR = Konvertibilnih maraka	1,9558	1,9558	1,9558	1,9558	1,9558	1,9558
1 USD = Konvertibilnih maraka	1,4769	1,4061	1,5227	1,4736	1,4740	1,7626

<sup>1)</sup> Izvor: Centralna banka BiH

## 2. BRUTO VRIJEDNOST PROIZVODNJE, MEĐUFAZNA POTROŠNJA, BRUTO DODANA VRIJEDNOST I BRUTO DOMAĆI PROIZVOD, TEKUĆE CIJENE

	2010	2011	2012	2013	2014	2015
Bruto vrijednost proizvodnje	27.723.449	29.490.965	29.549.856	30.262.446	30.946.018	32.201.364
Međufazna potrošnja	14.190.484	15.571.389	15.539.758	15.832.609	16.204.236	16.710.250
Bruto dodana vrijednost, bazne/bazične cijene	13.532.965	13.919.576	14.010.098	14.429.837	14.741.782	15.491.114
Porezi na proizvode minus subvencije na proizvode	2.927.588	3.007.832	3.002.698	2.948.943	3.085.675	3.197.186
Bruto domaći proizvod	16.460.553	16.927.408	17.012.796	17.378.780	17.827.457	18.688.300
<b>2.1 Nominalni indeksi, prethodna godina = 100</b>						
Bruto vrijednost proizvodnje	104,4	106,4	100,2	102,4	102,3	104,1
Međufazna potrošnja	106,5	109,7	99,8	101,9	102,3	103,1
Bruto dodana vrijednost, bazne/bazične cijene	102,2	102,9	100,7	103,0	102,2	105,1
Porezi na proizvode minus subvencije na proizvode	106,7	102,7	99,8	98,2	104,6	103,6
Bruto domaći proizvod	103,0	102,8	100,5	102,2	102,6	104,8

## 3. BRUTO DOMAĆI PROIZVOD, U CIJENAMA PRETHODNE GODINE; GODIŠNJE STOPE REALNOG RASTA, % (PROMJENE U ODNOSU NA PRETHODNU GODINU)

	2010	2011	2012	2013	2014	2015
Bruto domaći proizvod, hilj. KM	16.106.974	16.594.948	16.788.642	17.462.274	17.633.574	18.377.081
Godišnje stope realnog rasta, %	0,8	0,8	-0,8	2,6	1,5	3,1

GROSS DOMESTIC PRODUCT, CURRENT PRICES

2016	2017	2018	2019	2020	2021	
19.540.120	20.539.696	21.983.507	23.179.128	22.255.014	25.229.765	Gross domestic product, 000 KM
9.990.858	10.501.941	11.240.161	11.851.482	11.378.983	12.899.972	Gross domestic product, 000 EUR
11.052.104	11.835.031	13.263.051	13.266.442	12.964.589	15.254.710	Gross domestic product, 000 USD
2.206.231	2.201.193	2.196.233	2.190.098	2.184.680	2.168.602	Population, mid-year estimate
8.857	9.331	10.010	10.584	10.187	11.634	Gross domestic product per capita, KM
4.528	4.771	5.118	5.411	5.209	5.949	Gross domestic product per capita, EUR
5.009	5.377	6.039	6.057	5.934	7.034	Gross domestic product per capita, USD
<i>Average annual exchange rate of currencies <sup>1)</sup></i>						
1,9558	1,9558	1,9558	1,9558	1,9558	1,9558	1 EUR = Convertible marks
1,7680	1,7355	1,6575	1,7472	1,7166	1,6539	1 USD = Convertible marks

<sup>1)</sup> Source: Central bank of BiH

OUTPUT, INTERMEDIATE CONSUMPTION, GROSS VALUE ADDED AND GROSS DOMESTIC PRODUCT,  
CURRENT PRICES

hilj. KM / 000 KM

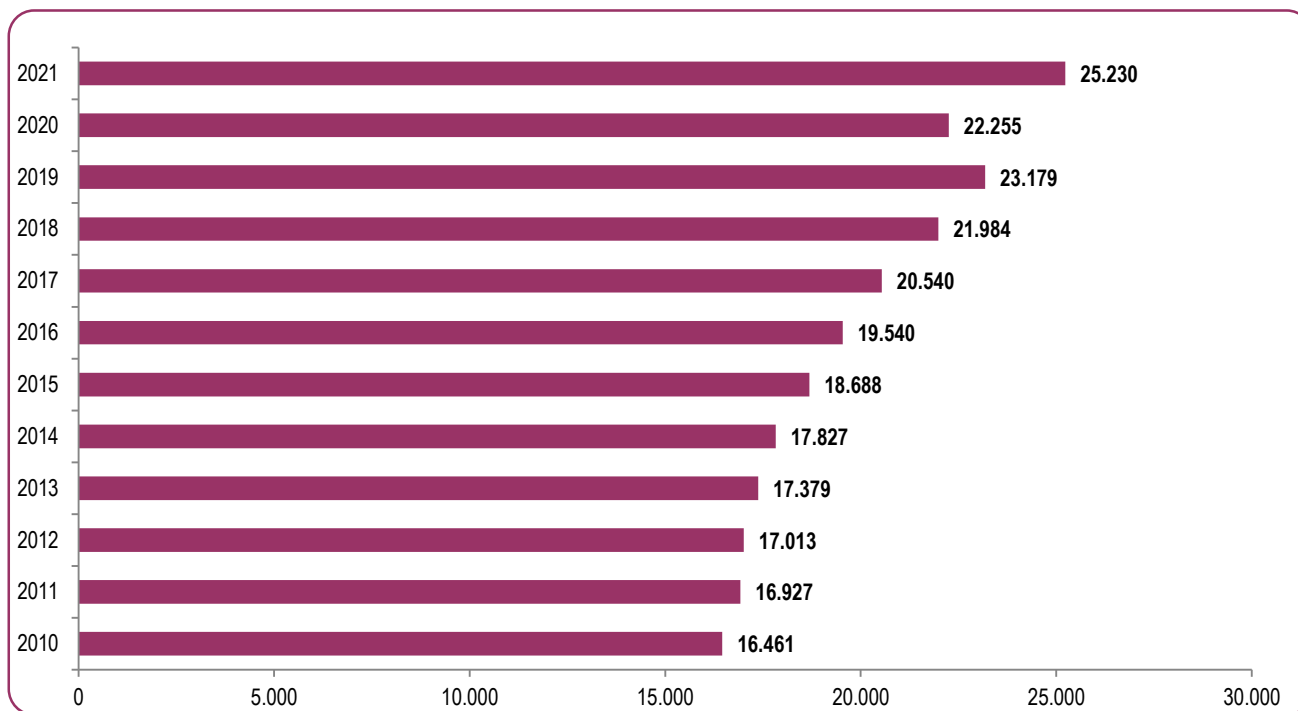
2016	2017	2018	2019	2020	2021	
33.881.086	36.067.552	37.385.650	38.435.670	36.593.007	42.042.093	Output
17.668.673	18.987.750	19.066.928	19.094.894	17.723.077	20.757.482	Intermediate consumption
16.212.413	17.079.802	18.318.722	19.340.776	18.869.930	21.284.611	Gross value added, basic prices
3.327.707	3.459.894	3.664.785	3.838.352	3.385.084	3.945.154	Taxes on products less subsidies on products
19.540.120	20.539.696	21.983.507	23.179.128	22.255.014	25.229.765	Gross domestic product
<i>Nominal indices, previous year = 100</i>						
105,2	106,5	103,7	102,8	95,2	114,9	Output
105,7	107,5	100,4	100,1	92,8	117,1	Intermediate consumption
104,7	105,4	107,3	105,6	97,6	112,8	Gross value added, basic prices
104,1	104,0	105,9	104,7	88,2	116,5	Taxes on products less subsidies on products
104,6	105,1	107,0	105,4	96,0	113,4	Gross domestic product

GROSS DOMESTIC PRODUCT, AT PREVIOUS YEAR PRICES;  
ANNUAL REAL GROWTH RATES, % (CHANGES COMPARED WITH THE PREVIOUS YEAR)

2016	2017	2018	2019	2020	2021	
19.239.507	20.172.799	21.317.241	22.606.524	22.351.283	24.068.525	Gross domestic product, 000 KM
2,9	3,2	3,8	2,8	-3,6	8,1	Annual real growth rates, %

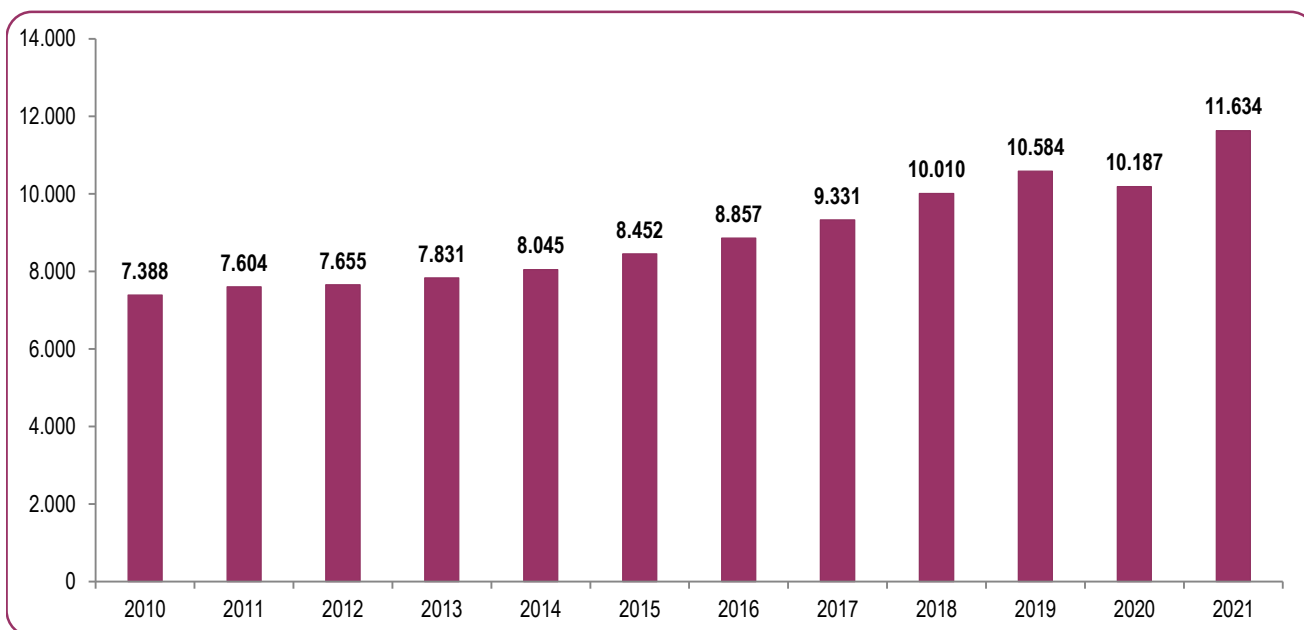
### 1.1 Bruto domaći proizvod, tekuće cijene, u milionima KM

Gross domestic product, current prices, in KM million



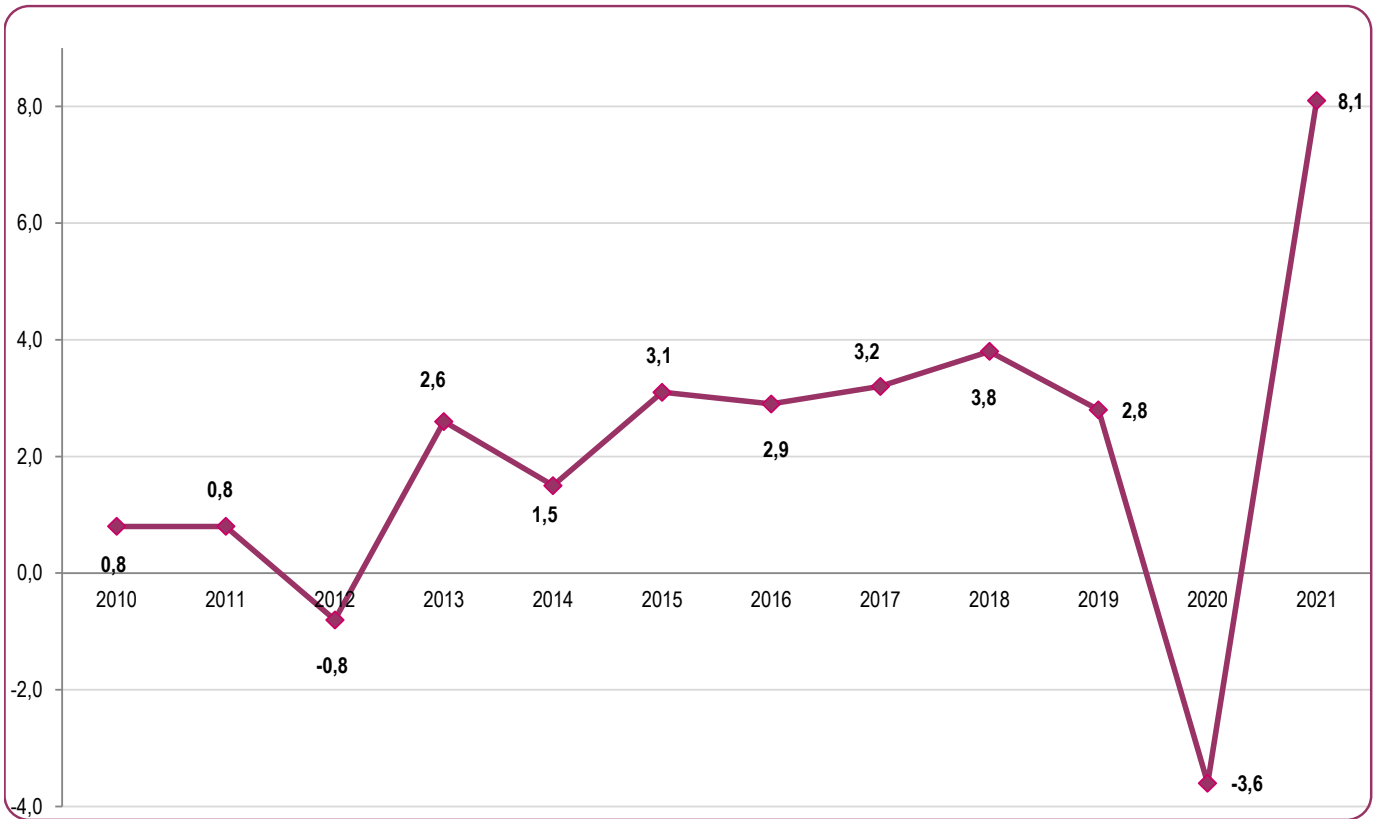
### 1.2 Bruto domaći proizvod po stanovniku, u KM

Gross domestic product per capita, in KM



### 3.1 Godišnje stope realnog rasta, %

Annual real growth rates, %





4. BRUTO DODANA VRIJEDNOST PO DJELATNOSTIMA I BRUTO DOMAĆI PROIZVOD, TEKUĆE CIJENE

Područje djelatnosti	2010	2011	2012	2013	2014	2015
<b>A</b> Poljoprivreda, šumarstvo i ribolov	798.143	837.218	743.324	870.056	741.849	856.827
<b>B</b> Vađenje ruda i kamena	330.371	390.788	401.139	381.186	358.046	349.426
<b>C</b> Prerađivačka industrija	1.997.832	2.041.876	2.033.193	2.111.678	2.157.078	2.356.677
<b>D</b> Proizvodnja i snabdijevanje/opskrba električnom energijom, plinom, parom i klimatizacija	665.074	632.603	603.969	709.015	688.761	703.059
<b>E</b> Snabdijevanje/opskrba vodom; uklanjanje otpadnih voda, upravljanje otpadom te djelatnosti sanacije okoliša	188.001	196.425	204.312	200.951	207.294	208.581
<b>F</b> Građevinarstvo	670.381	650.557	637.494	620.008	653.565	670.339
<b>G</b> Trgovina na veliko i na malo; popravak motornih vozila i motocikala	2.185.009	2.271.870	2.366.451	2.400.889	2.517.018	2.657.644
<b>H</b> Prijevoz i skladištenje	580.925	612.393	631.230	646.403	687.970	720.920
<b>I</b> Djelatnosti pružanja smještaja te pripreme i usluživanja hrane (hotelijerstvo i ugostiteljstvo)	400.529	398.576	410.599	407.964	408.770	418.782
<b>J</b> Informacije i komunikacije	758.042	798.450	799.956	811.395	812.581	838.704
<b>K</b> Finansijske/Financijske djelatnosti i djelatnosti osiguranja	704.236	742.977	716.519	730.416	751.406	783.025
<b>L</b> Poslovanje nekretninama <i>od toga: imputirana renta</i>	872.977 757.686	873.067 757.769	905.116 772.764	956.036 819.147	970.559 819.190	996.343 818.318
<b>M</b> Stručne, naučne/znanstvene i tehničke djelatnosti	402.222	460.108	466.746	458.260	493.325	570.550
<b>N</b> Administrativne i pomoćne uslužne djelatnosti	136.434	132.994	138.191	145.468	169.451	182.337
<b>O</b> Javna uprava i odbrana/obrana; obavezno/obvezno socijalno osiguranje	1.403.820	1.447.598	1.430.086	1.442.222	1.477.238	1.500.123
<b>P</b> Obrazovanje	803.873	825.308	841.706	847.125	883.310	895.218
<b>Q</b> Djelatnosti zdravstvene i socijalne zaštite/skrbi	763.036	774.622	800.355	819.339	861.954	886.099
<b>R</b> Umjetnost, zabava i rekreacija	129.218	136.496	145.733	148.663	174.315	192.972
<b>S</b> Ostale uslužne djelatnosti	243.523	244.147	245.819	237.799	247.995	248.442
<b>Ukupno sve djelatnosti</b>	<b>14.033.646</b>	<b>14.468.073</b>	<b>14.521.938</b>	<b>14.944.873</b>	<b>15.262.485</b>	<b>16.036.068</b>
UFPIM (-)	500.681	548.497	511.840	515.036	520.703	544.954
<b>Bruto dodana vrijednost, bazne/bazične cijene</b>	<b>13.532.965</b>	<b>13.919.576</b>	<b>14.010.098</b>	<b>14.429.837</b>	<b>14.741.782</b>	<b>15.491.114</b>
Porezi na proizvode minus subvencije na proizvode (+)	2.927.588	3.007.832	3.002.698	2.948.943	3.085.675	3.197.186
<b>Bruto domaći proizvod (BDP) u tržišnim cijenama</b>	<b>16.460.553</b>	<b>16.927.408</b>	<b>17.012.796</b>	<b>17.378.780</b>	<b>17.827.457</b>	<b>18.688.300</b>

## GROSS VALUE ADDED BY ACTIVITIES AND GROSS DOMESTIC PRODUCT, CURRENT PRICES

hilj. KM / 000 KM

2016	2017	2018	2019	2020	2021	Section of activity
929.991	846.280	956.203	938.480	1.003.396	965.547	Agriculture, forestry and fishing
376.933	413.704	396.767	387.096	392.733	335.490	Mining and quarrying
2.586.069	2.889.706	3.109.060	3.144.003	3.147.751	3.943.534	Manufacturing
704.388	665.224	836.779	846.150	758.018	911.737	Electricity, gas, steam and air conditioning supply
210.716	227.721	239.408	240.653	242.040	282.986	Water supply; sewerage, waste management and remediation activities
690.046	709.158	759.997	848.110	906.656	935.115	Construction
2.825.308	3.034.494	3.279.967	3.633.861	3.323.009	3.883.643	Wholesale and retail trade; repair of motor vehicles and motorcycles
750.781	819.035	831.209	861.100	769.151	885.477	Transportation and storage
426.541	472.280	488.274	527.837	376.690	477.920	Accommodation and food service activities
847.482	865.580	897.290	976.611	993.860	1.173.351	Information and communication
826.949	881.478	918.325	952.610	890.826	946.142	Financial and insurance activities
1.033.918	1.144.634	1.210.115	1.231.686	1.218.417	1.279.579	Real estate activities
845.790	925.737	978.172	988.865	1.005.577	1.054.342	of which: imputed rent
599.290	585.720	634.467	681.849	692.590	783.336	Professional, scientific and technical activities
195.449	219.626	237.359	270.544	272.951	340.704	Administrative and support service activities
1.461.377	1.472.569	1.500.129	1.591.891	1.638.578	1.671.366	Public administration and defence; compulsory social security
896.187	920.995	979.430	1.066.291	1.085.411	1.149.297	Education
897.670	938.205	1.040.318	1.119.010	1.164.858	1.266.830	Human health and social work activities
268.247	303.860	322.801	326.306	263.802	312.299	Arts, entertainment and recreation
251.043	254.025	273.045	285.696	291.865	306.897	Other service activities
<b>16.778.385</b>	<b>17.664.294</b>	<b>18.910.943</b>	<b>19.929.784</b>	<b>19.432.602</b>	<b>21.851.250</b>	<b>Total of activities</b>
565.972	584.492	592.221	589.008	562.672	566.639	FISIM (-)
<b>16.212.413</b>	<b>17.079.802</b>	<b>18.318.722</b>	<b>19.340.776</b>	<b>18.869.930</b>	<b>21.284.611</b>	<b>Gross value added, basic prices</b>
3.327.707	3.459.894	3.664.785	3.838.352	3.385.084	3.945.154	Taxes on products less subsidies on products (+)
<b>19.540.120</b>	<b>20.539.696</b>	<b>21.983.507</b>	<b>23.179.128</b>	<b>22.255.014</b>	<b>25.229.765</b>	<b>Gross domestic product (GDP) at market prices</b>

**5. BRUTO DODANA VRIJEDNOST PO DJELATNOSTIMA I BRUTO DOMAĆI PROIZVOD, TEKUĆE CIJENE  
STRUKTURA U %**

Područje djelatnosti	2010	2011	2012	2013	2014	2015
<b>A</b> Poljoprivreda, šumarstvo i ribolov	4,8	4,9	4,4	5,0	4,2	4,6
<b>B</b> Vađenje ruda i kamena	2,0	2,3	2,4	2,2	2,0	1,9
<b>C</b> Prerađivačka industrija	12,1	12,1	12,0	12,2	12,1	12,6
<b>D</b> Proizvodnja i snabdijevanje/opskrba električnom energijom, plinom, parom i klimatizacija	4,0	3,7	3,6	4,1	3,9	3,8
<b>E</b> Snabdijevanje/opskrba vodom; uklanjanje otpadnih voda, upravljanje otpadom te djelatnosti sanacije okoliša	1,1	1,2	1,2	1,2	1,2	1,1
<b>F</b> Građevinarstvo	4,1	3,8	3,7	3,6	3,7	3,6
<b>G</b> Trgovina na veliko i na malo; popravak motornih vozila i motocikala	13,3	13,4	13,9	13,8	14,1	14,2
<b>H</b> Prijevoz i skladištenje	3,5	3,6	3,7	3,7	3,9	3,9
<b>I</b> Djelatnosti pružanja smještaja te pripreme i usluživanja hrane (hotelijerstvo i ugostiteljstvo)	2,4	2,4	2,4	2,3	2,3	2,2
<b>J</b> Informacije i komunikacije	4,6	4,7	4,7	4,7	4,6	4,5
<b>K</b> Finansijske/Financijske djelatnosti i djelatnosti osiguranja	4,3	4,4	4,2	4,2	4,2	4,2
<b>L</b> Poslovanje nekretninama	5,3	5,2	5,3	5,5	5,4	5,3
<i>od toga: imputirana renta</i>	4,6	4,5	4,5	4,7	4,6	4,4
<b>M</b> Stručne, naučne/znanstvene i tehničke djelatnosti	2,4	2,7	2,7	2,6	2,8	3,1
<b>N</b> Administrativne i pomoćne uslužne djelatnosti	0,8	0,8	0,8	0,8	1,0	1,0
<b>O</b> Javna uprava i odbrana/obrana; obavezno/obvezno socijalno osiguranje	8,5	8,6	8,4	8,3	8,3	8,0
<b>P</b> Obrazovanje	4,9	4,9	4,9	4,9	5,0	4,8
<b>Q</b> Djelatnosti zdravstvene i socijalne zaštite/skrbi	4,6	4,6	4,7	4,7	4,8	4,7
<b>R</b> Umjetnost, zabava i rekreacija	0,8	0,8	0,9	0,9	1,0	1,0
<b>S</b> Ostale uslužne djelatnosti	1,5	1,4	1,4	1,4	1,4	1,3
<b>Ukupno sve djelatnosti</b>	<b>85,3</b>	<b>85,5</b>	<b>85,4</b>	<b>86,0</b>	<b>85,6</b>	<b>85,8</b>
UFPIM (-)	3,0	3,2	3,0	3,0	2,9	2,9
<b>Bruto dodana vrijednost, bazne/bazične cijene</b>	<b>82,2</b>	<b>82,2</b>	<b>82,4</b>	<b>83,0</b>	<b>82,7</b>	<b>82,9</b>
Porezi na proizvode minus subvencije na proizvode (+)	17,8	17,8	17,6	17,0	17,3	17,1
<b>Bruto domaći proizvod (BDP) u tržišnim cijenama</b>	<b>100,0</b>	<b>100,0</b>	<b>100,0</b>	<b>100,0</b>	<b>100,0</b>	<b>100,0</b>

GROSS VALUE ADDED BY ACTIVITIES AND GROSS DOMESTIC PRODUCT, CURRENT PRICES  
STRUCTURE IN %

2016	2017	2018	2019	2020	2021	Section of activity
4,8	4,1	4,3	4,0	4,5	3,8	Agriculture, forestry and fishing
1,9	2,0	1,8	1,7	1,8	1,3	Mining and quarrying
13,2	14,1	14,1	13,6	14,1	15,6	Manufacturing
3,6	3,2	3,8	3,7	3,4	3,6	Electricity, gas, steam and air conditioning supply
1,1	1,1	1,1	1,0	1,1	1,1	Water supply; sewerage, waste management and remediation activities
3,5	3,5	3,5	3,7	4,1	3,7	Construction
14,5	14,8	14,9	15,7	14,9	15,4	Wholesale and retail trade; repair of motor vehicles and motorcycles
3,8	4,0	3,8	3,7	3,5	3,5	Transportation and storage
2,2	2,3	2,2	2,3	1,7	1,9	Accommodation and food service activities
4,3	4,2	4,1	4,2	4,5	4,7	Information and communication
4,2	4,3	4,2	4,1	4,0	3,8	Financial and insurance activities
5,3	5,6	5,5	5,3	5,5	5,1	Real estate activities
4,3	4,5	4,4	4,3	4,5	4,2	of which: imputed rent
3,1	2,9	2,9	2,9	3,1	3,1	Professional, scientific and technical activities
1,0	1,1	1,1	1,2	1,2	1,4	Administrative and support service activities
7,5	7,2	6,8	6,9	7,4	6,6	Public administration and defence; compulsory social security
4,6	4,5	4,5	4,6	4,9	4,6	Education
4,6	4,6	4,7	4,8	5,2	5,0	Human health and social work activities
1,4	1,5	1,5	1,4	1,2	1,2	Arts, entertainment and recreation
1,3	1,2	1,2	1,2	1,3	1,2	Other service activities
<b>85,9</b>	<b>86,0</b>	<b>86,0</b>	<b>86,0</b>	<b>87,3</b>	<b>86,6</b>	<b>Total of activities</b>
2,9	2,8	2,7	2,5	2,5	2,2	FISIM (-)
<b>83,0</b>	<b>83,2</b>	<b>83,3</b>	<b>83,4</b>	<b>84,8</b>	<b>84,4</b>	<b>Gross value added, basic prices</b>
17,0	16,8	16,7	16,6	15,2	15,6	Taxes on products less subsidies on products (+)
<b>100,0</b>	<b>100,0</b>	<b>100,0</b>	<b>100,0</b>	<b>100,0</b>	<b>100,0</b>	<b>Gross domestic product (GDP) at market prices</b>

**6. BRUTO DODANA VRIJEDNOST PO DJELATNOSTIMA I BRUTO DOMAĆI PROIZVOD, TEKUĆE CIJENE  
NOMINALNI INDEKSI**

*Prethodna godina = 100*

<b>Područje djelatnosti</b>	<b>2010</b>	<b>2011</b>	<b>2012</b>	<b>2013</b>	<b>2014</b>	<b>2015</b>
<b>A</b> Poljoprivreda, šumarstvo i ribolov	101,2	104,9	88,8	117,0	85,3	115,5
<b>B</b> Vađenje ruda i kamena	92,6	118,3	102,6	95,0	93,9	97,6
<b>C</b> Prerađivačka industrija	111,6	102,2	99,6	103,9	102,1	109,3
<b>D</b> Proizvodnja i snabdijevanje/opskrba električnom energijom, plinom, parom i klimatizacija	104,6	95,1	95,5	117,4	97,1	102,1
<b>E</b> Snabdijevanje/opskrba vodom; uklanjanje otpadnih voda, upravljanje otpadom te djelatnosti sanacije okoliša	110,4	104,5	104,0	98,4	103,2	100,6
<b>F</b> Građevinarstvo	86,0	97,0	98,0	97,3	105,4	102,6
<b>G</b> Trgovina na veliko i na malo; popravak motornih vozila i motocikala	103,5	104,0	104,2	101,5	104,8	105,6
<b>H</b> Prijevoz i skladištenje	98,2	105,4	103,1	102,4	106,4	104,8
<b>I</b> Djelatnosti pružanja smještaja te pripreme i usluživanja hrane (hotelijerstvo i ugostiteljstvo)	108,6	99,5	103,0	99,4	100,2	102,4
<b>J</b> Informacije i komunikacije	102,3	105,3	100,2	101,4	100,1	103,2
<b>K</b> Finansijske/Financijske djelatnosti i djelatnosti	104,6	105,5	96,4	101,9	102,9	104,2
<b>L</b> Poslovanje nekretninama	102,0	100,0	103,7	105,6	101,5	102,7
<i>od toga: imputirana renta</i>	<i>100,2</i>	<i>100,0</i>	<i>102,0</i>	<i>106,0</i>	<i>100,0</i>	<i>99,9</i>
<b>M</b> Stručne, naučne/znanstvene i tehničke djelatnosti	105,8	114,4	101,4	98,2	107,7	115,7
<b>N</b> Administrativne i pomoćne uslužne djelatnosti	99,2	97,5	103,9	105,3	116,5	107,6
<b>O</b> Javna uprava i odbrana/obrana; obavezno/obvezno socijalno osiguranje	96,4	103,1	98,8	100,8	102,4	101,5
<b>P</b> Obrazovanje	102,0	102,7	102,0	100,6	104,3	101,3
<b>Q</b> Djelatnosti zdravstvene i socijalne zaštite/skrbi	104,4	101,5	103,3	102,4	105,2	102,8
<b>R</b> Umjetnost, zabava i rekreacija	91,1	105,6	106,8	102,0	117,3	110,7
<b>S</b> Ostale uslužne djelatnosti	102,5	100,3	100,7	96,7	104,3	100,2
<b>Ukupno sve djelatnosti</b>	<b>102,2</b>	<b>103,1</b>	<b>100,4</b>	<b>102,9</b>	<b>102,1</b>	<b>105,1</b>
UFPIM (-)	102,0	109,6	93,3	100,6	101,1	104,7
<b>Bruto dodana vrijednost, bazne/bazične cijene</b>	<b>102,2</b>	<b>102,9</b>	<b>100,7</b>	<b>103,0</b>	<b>102,2</b>	<b>105,1</b>
Porezi na proizvode minus subvencije na proizvode (+)	106,7	102,7	99,8	98,2	104,6	103,6
<b>Bruto domaći proizvod (BDP) u tržišnim cijenama</b>	<b>103,0</b>	<b>102,8</b>	<b>100,5</b>	<b>102,2</b>	<b>102,6</b>	<b>104,8</b>

GROSS VALUE ADDED BY ACTIVITIES AND GROSS DOMESTIC PRODUCT, CURRENT PRICES  
NOMINAL INDICES

*Previous year = 100*

2016	2017	2018	2019	2020	2021	Section of activity
108,5	91,0	113,0	98,1	106,9	96,2	<i>Agriculture, forestry and fishing</i>
107,9	109,8	95,9	97,6	101,5	85,4	<i>Mining and quarrying</i>
109,7	111,7	107,6	101,1	100,1	125,3	<i>Manufacturing</i>
100,2	94,4	125,8	101,1	89,6	120,3	<i>Electricity, gas, steam and air conditioning supply</i>
101,0	108,1	105,1	100,5	100,6	116,9	<i>Water supply; sewerage, waste management and remediation activities</i>
102,9	102,8	107,2	111,6	106,9	103,1	<i>Construction</i>
106,3	107,4	108,1	110,8	91,4	116,9	<i>Wholesale and retail trade; repair of motor vehicles and motorcycles</i>
104,1	109,1	101,5	103,6	89,3	115,1	<i>Transportation and storage</i>
101,9	110,7	103,4	108,1	71,4	126,9	<i>Accommodation and food service activities</i>
101,0	102,1	103,7	108,8	101,8	118,1	<i>Information and communication</i>
105,6	106,6	104,2	103,7	93,5	106,2	<i>Financial and insurance activities</i>
103,8	110,7	105,7	101,8	98,9	105,0	<i>Real estate activities</i>
103,4	109,5	105,7	101,1	101,7	104,8	<i>of which: imputed rent</i>
105,0	97,7	108,3	107,5	101,6	113,1	<i>Professional, scientific and technical activities</i>
107,2	112,4	108,1	114,0	100,9	124,8	<i>Administrative and support service activities</i>
97,4	100,8	101,9	106,1	102,9	102,0	<i>Public administration and defence; compulsory social security</i>
100,1	102,8	106,3	108,9	101,8	105,9	<i>Education</i>
101,3	104,5	110,9	107,6	104,1	108,8	<i>Human health and social work activities</i>
139,0	113,3	106,2	101,1	80,8	118,4	<i>Arts, entertainment and recreation</i>
101,0	101,2	107,5	104,6	102,2	105,2	<i>Other service activities</i>
<b>104,6</b>	<b>105,3</b>	<b>107,1</b>	<b>105,4</b>	<b>97,5</b>	<b>112,4</b>	<b>Total of activities</b>
103,9	103,3	101,3	99,5	95,5	100,7	<i>FISIM (-)</i>
<b>104,7</b>	<b>105,4</b>	<b>107,3</b>	<b>105,6</b>	<b>97,6</b>	<b>112,8</b>	<b>Gross value added, basic prices</b>
104,1	104,0	105,9	104,7	88,2	116,5	<i>Taxes on products less subsidies on products (+)</i>
<b>104,6</b>	<b>105,1</b>	<b>107,0</b>	<b>105,4</b>	<b>96,0</b>	<b>113,4</b>	<b>Gross domestic product (GDP) at market prices</b>

**7. RAČUN PROIZVODNJE PO DJELATNOSTIMA U 2018. GODINI, TEKUĆE CIJENE**  
*PRODUCTION ACCOUNT BY ACTIVITIES IN 2018, CURRENT PRICES*

hilj. KM / 000 KM

<b>Područje djelatnosti</b>	<b>Bruto vrijednost proizvodnje Output</b>	<b>Međufazna potrošnja Intermediate consumption</b>	<b>Bruto dodana vrijednost Gross value added</b>	<b>Section of activity</b>
<b>A</b> Poljoprivreda, šumarstvo i ribolov	2.018.908	1.062.705	956.203	<i>Agriculture, forestry and fishing</i>
<b>B</b> Vađenje ruda i kamena	633.646	236.879	396.767	<i>Mining and quarrying</i>
<b>C</b> Prerađivačka industrija	10.905.848	7.796.788	3.109.060	<i>Manufacturing</i>
<b>D</b> Proizvodnja i snabdijevanje/opskrba električnom energijom, plinom, parom i klimatizacija	1.604.739	767.960	836.779	<i>Electricity, gas, steam and air conditioning supply</i>
<b>E</b> Snabdijevanje/opskrba vodom; uklanjanje otpadnih voda, upravljanje otpadom te djelatnosti sanacije okoliša	504.574	265.166	239.408	<i>Water supply; sewerage, waste management and remediation activities</i>
<b>F</b> Građevinarstvo	2.299.490	1.539.493	759.997	<i>Construction</i>
<b>G</b> Trgovina na veliko i na malo; popravak motornih vozila i motocikala	5.394.191	2.114.224	3.279.967	<i>Wholesale and retail trade; repair of motor vehicles and motorcycles</i>
<b>H</b> Prijevoz i skladištenje	1.715.515	884.306	831.209	<i>Transportation and storage</i>
<b>I</b> Djelatnosti pružanja smještaja te pripreme i usluživanja hrane (hotelijerstvo i ugostiteljstvo)	932.733	444.459	488.274	<i>Accommodation and food service activities</i>
<b>J</b> Informacije i komunikacije	1.466.931	569.641	897.290	<i>Information and communication</i>
<b>K</b> Finansijske/Financijske djelatnosti i djelatnosti osiguranja	1.370.115	451.790	918.325	<i>Financial and insurance activities</i>
<b>L</b> Poslovanje nekretninama <i>od toga: imputirana renta</i>	1.495.233 1.149.637	285.118 171.465	1.210.115 978.172	<i>Real estate activities of which: imputed rent</i>
<b>M</b> Stručne, naučne/znanstvene i tehničke djelatnosti	1.167.445	532.978	634.467	<i>Professional, scientific and technical activities</i>
<b>N</b> Administrativne i pomoćne uslužne djelatnosti	415.664	178.305	237.359	<i>Administrative and support service activities</i>
<b>O</b> Javna uprava i odbrana/obrana; obavezno/obvezno socijalno osiguranje	1.972.224	472.095	1.500.129	<i>Public administration and defence; compulsory social security</i>
<b>P</b> Obrazovanje	1.131.919	152.489	979.430	<i>Education</i>
<b>Q</b> Djelatnosti zdravstvene i socijalne zaštite/skrbi	1.386.327	346.009	1.040.318	<i>Human health and social work activities</i>
<b>R</b> Umjetnost, zabava i rekreacija	534.536	211.735	322.801	<i>Arts, entertainment and recreation</i>
<b>S</b> Ostale uslužne djelatnosti	435.612	162.567	273.045	<i>Other service activities</i>
<b>Ukupno sve djelatnosti</b>	<b>37.385.650</b>	<b>18.474.707</b>	<b>18.910.943</b>	<b>Total of activities</b>
Nefinansijski/Nefinancijski sektor	25.946.569	14.734.202	11.212.367	<i>Non-financial corporations sector</i>
Finansijski/Financijski sektor	1.370.390	451.234	919.156	<i>Financial corporations sector</i>
Sektor države	4.489.296	1.018.148	3.471.148	<i>General government sector</i>
Sektor domaćinstava/kućanstava	5.257.300	2.114.609	3.142.691	<i>Household sector</i>
NPUK	322.095	156.514	165.581	<i>NPISH</i>
UFPIM		592.221	-592.221	<i>FISIM</i>
<b>Bruto dodana vrijednost, bazne/bazične cijene</b>	<b>37.385.650</b>	<b>19.066.928</b>	<b>18.318.722</b>	<b>Gross value added, basic prices</b>
Porezi na proizvode minus subvencije na proizvode (+)			3.664.785	<i>Taxes on products less subsidies on products (+)</i>
<b>Bruto domaći proizvod (BDP) u tržišnim cijenama</b>			<b>21.983.507</b>	<b>Gross domestic product (GDP) at market prices</b>

**8. RAČUN PROIZVODNJE PO DJELATNOSTIMA U 2019. GODINI, TEKUĆE CIJENE**  
*PRODUCTION ACCOUNT BY ACTIVITIES IN 2019, CURRENT PRICES*

hilj. KM / 000 KM

<b>Područje djelatnosti</b>	<b>Bruto vrijednost proizvodnje Output</b>	<b>Međufazna potrošnja Intermediate consumption</b>	<b>Bruto dodana vrijednost Gross value added</b>	<b>Section of activity</b>
<b>A</b> Poljoprivreda, šumarstvo i ribolov	1.944.671	1.006.191	938.480	<i>Agriculture, forestry and fishing</i>
<b>B</b> Vađenje ruda i kamena	618.843	231.747	387.096	<i>Mining and quarrying</i>
<b>C</b> Prerađivačka industrija	10.597.155	7.453.152	3.144.003	<i>Manufacturing</i>
<b>D</b> Proizvodnja i snabdijevanje/opskrba električnom energijom, plinom, parom i klimatizacija	1.560.228	714.078	846.150	<i>Electricity, gas, steam and air conditioning supply</i>
<b>E</b> Snabdijevanje/opskrba vodom; uklanjanje otpadnih voda, upravljanje otpadom te djelatnosti sanacije okoliša	493.609	252.956	240.653	<i>Water supply; sewerage, waste management and remediation activities</i>
<b>F</b> Građevinarstvo	2.614.307	1.766.197	848.110	<i>Construction</i>
<b>G</b> Trgovina na veliko i na malo; popravak motornih vozila i motocikala	5.781.138	2.147.277	3.633.861	<i>Wholesale and retail trade; repair of motor vehicles and motorcycles</i>
<b>H</b> Prijevoz i skladištenje	1.808.000	946.900	861.100	<i>Transportation and storage</i>
<b>I</b> Djelatnosti pružanja smještaja te pripreme i usluživanja hrane (hotelijerstvo i ugostiteljstvo)	1.013.149	485.312	527.837	<i>Accommodation and food service activities</i>
<b>J</b> Informacije i komunikacije	1.610.697	634.086	976.611	<i>Information and communication</i>
<b>K</b> Finansijske/Financijske djelatnosti i djelatnosti osiguranja	1.435.804	483.194	952.610	<i>Financial and insurance activities</i>
<b>L</b> Poslovanje nekretninama <i>od toga: imputirana renta</i>	1.536.837 1.162.204	305.151 173.339	1.231.686 988.865	<i>Real estate activities of which: imputed rent</i>
<b>M</b> Stručne, naučne/znanstvene i tehničke djelatnosti	1.230.320	548.471	681.849	<i>Professional, scientific and technical activities</i>
<b>N</b> Administrativne i pomoćne uslužne djelatnosti	460.611	190.067	270.544	<i>Administrative and support service activities</i>
<b>O</b> Javna uprava i odbrana/obrana; obavezno/obvezno socijalno osiguranje	2.084.870	492.979	1.591.891	<i>Public administration and defence; compulsory social security</i>
<b>P</b> Obrazovanje	1.210.577	144.286	1.066.291	<i>Education</i>
<b>Q</b> Djelatnosti zdravstvene i socijalne zaštite/skrbi	1.498.367	379.357	1.119.010	<i>Human health and social work activities</i>
<b>R</b> Umjetnost, zabava i rekreacija	497.139	170.833	326.306	<i>Arts, entertainment and recreation</i>
<b>S</b> Ostale uslužne djelatnosti	439.348	153.652	285.696	<i>Other service activities</i>
<b>Ukupno sve djelatnosti</b>	<b>38.435.670</b>	<b>18.505.886</b>	<b>19.929.784</b>	<b>Total of activities</b>
Nefinansijski/Nefinancijski sektor	26.574.674	14.700.566	11.874.108	<i>Non-financial corporations sector</i>
Finansijski/Financijski sektor	1.435.032	481.377	953.655	<i>Financial corporations sector</i>
Sektor države	4.782.985	1.065.181	3.717.804	<i>General government sector</i>
Sektor domaćinstava/kućanstava	5.318.823	2.114.351	3.204.472	<i>Household sector</i>
NPUSK	324.156	144.411	179.745	<i>NPISH</i>
UFPIM		589.008	-589.008	<i>FISIM</i>
<b>Bruto dodana vrijednost, bazne/bazične cijene</b>	<b>38.435.670</b>	<b>19.094.894</b>	<b>19.340.776</b>	<b>Gross value added, basic prices</b>
Porezi na proizvode minus subvencije na proizvode (+)			3.838.352	<i>Taxes on products less subsidies on products (+)</i>
<b>Bruto domaći proizvod (BDP) u tržišnim cijenama</b>			<b>23.179.128</b>	<b>Gross domestic product (GDP) at market prices</b>



**9. RAČUN PROIZVODNJE PO DJELATNOSTIMA U 2020. GODINI, TEKUĆE CIJENE**  
*PRODUCTION ACCOUNT BY ACTIVITIES IN 2020, CURRENT PRICES*

hilj. KM / 000 KM

<b>Područje djelatnosti</b>	<b>Bruto vrijednost proizvodnje</b> <i>Output</i>	<b>Međufazna potrošnja</b> <i>Intermediate consumption</i>	<b>Bruto dodana vrijednost</b> <i>Gross value added</i>	<b>Section of activity</b>
<b>A</b> Poljoprivreda, šumarstvo i ribolov	2.052.883	1.049.487	1.003.396	<i>Agriculture, forestry and fishing</i>
<b>B</b> Vađenje ruda i kamena	606.257	213.524	392.733	<i>Mining and quarrying</i>
<b>C</b> Prerađivačka industrija	9.798.665	6.650.914	3.147.751	<i>Manufacturing</i>
<b>D</b> Proizvodnja i snabdijevanje/opskrba električnom energijom, plinom, parom i klimatizacija	1.501.503	743.485	758.018	<i>Electricity, gas, steam and air conditioning supply</i>
<b>E</b> Snabdijevanje/opskrba vodom; uklanjanje otpadnih voda, upravljanje otpadom te djelatnosti sanacije okoliša	466.344	224.304	242.040	<i>Water supply; sewerage, waste management and remediation activities</i>
<b>F</b> Građevinarstvo	2.713.357	1.806.701	906.656	<i>Construction</i>
<b>G</b> Trgovina na veliko i na malo; popravak motornih vozila i motocikala	5.295.049	1.972.040	3.323.009	<i>Wholesale and retail trade; repair of motor vehicles and motorcycles</i>
<b>H</b> Prijevoz i skladištenje	1.564.851	795.700	769.151	<i>Transportation and storage</i>
<b>I</b> Djelatnosti pružanja smještaja te pripreme i usluživanja hrane (hotelijerstvo i ugostiteljstvo)	746.861	370.171	376.690	<i>Accommodation and food service activities</i>
<b>J</b> Informacije i komunikacije	1.588.582	594.722	993.860	<i>Information and communication</i>
<b>K</b> Finansijske/Financijske djelatnosti i djelatnosti osiguranja	1.382.189	491.363	890.826	<i>Financial and insurance activities</i>
<b>L</b> Poslovanje nekretninama <i>od toga: imputirana renta</i>	1.518.028 1.181.846	299.611 176.269	1.218.417 1.005.577	<i>Real estate activities</i> <i>of which: imputed rent</i>
<b>M</b> Stručne, naučne/znanstvene i tehničke djelatnosti	1.218.327	525.737	692.590	<i>Professional, scientific and technical activities</i>
<b>N</b> Administrativne i pomoćne uslužne djelatnosti	408.018	135.067	272.951	<i>Administrative and support service activities</i>
<b>O</b> Javna uprava i odbrana/obrana; obavezno/obvezno socijalno osiguranje	2.128.199	489.621	1.638.578	<i>Public administration and defence; compulsory social security</i>
<b>P</b> Obrazovanje	1.204.726	119.315	1.085.411	<i>Education</i>
<b>Q</b> Djelatnosti zdravstvene i socijalne zaštite/skrbi	1.558.907	394.049	1.164.858	<i>Human health and social work activities</i>
<b>R</b> Umjetnost, zabava i rekreacija	402.828	139.026	263.802	<i>Arts, entertainment and recreation</i>
<b>S</b> Ostale uslužne djelatnosti	437.433	145.568	291.865	<i>Other service activities</i>
<b>Ukupno sve djelatnosti</b>	<b>36.593.007</b>	<b>17.160.405</b>	<b>19.432.602</b>	<b>Total of activities</b>
Nefinansijski/Nefinancijski sektor	24.687.136	13.409.223	11.277.913	<i>Non-financial corporations sector</i>
Finansijski/Financijski sektor	1.380.785	488.988	891.797	<i>Financial corporations sector</i>
Sektor države	4.878.445	1.040.377	3.838.068	<i>General government sector</i>
Sektor domaćinstava/kućanstava	5.341.823	2.095.710	3.246.113	<i>Household sector</i>
NPUSK	304.818	126.107	178.711	<i>NPISH</i>
UFPIM		562.672	-562.672	<i>FISIM</i>
<b>Bruto dodana vrijednost, bazne/bazične cijene</b>	<b>36.593.007</b>	<b>17.723.077</b>	<b>18.869.930</b>	<b>Gross value added, basic prices</b>
Porezi na proizvode minus subvencije na proizvode (+)			3.385.084	<i>Taxes on products less subsidies on products (+)</i>
<b>Bruto domaći proizvod (BDP) u tržišnim cijenama</b>			<b>22.255.014</b>	<b>Gross domestic product (GDP) at market prices</b>

**10. RAČUN PROIZVODNJE PO DJELATNOSTIMA U 2021. GODINI, TEKUĆE CIJENE**  
*PRODUCTION ACCOUNT BY ACTIVITIES IN 2021, CURRENT PRICES*

hilj. KM / 000 KM

<b>Područje djelatnosti</b>	<b>Bruto vrijednost proizvodnje Output</b>	<b>Međufazna potrošnja Intermediate consumption</b>	<b>Bruto dodana vrijednost Gross value added</b>	<b>Section of activity</b>
<b>A</b> Poljoprivreda, šumarstvo i ribolov	1.972.137	1.006.590	965.547	<i>Agriculture, forestry and fishing</i>
<b>B</b> Vađenje ruda i kamena	536.268	200.778	335.490	<i>Mining and quarrying</i>
<b>C</b> Prerađivačka industrija	12.630.995	8.687.461	3.943.534	<i>Manufacturing</i>
<b>D</b> Proizvodnja i snabdijevanje/opskrba električnom energijom, plinom, parom i klimatizacija	1.757.899	846.162	911.737	<i>Electricity, gas, steam and air conditioning supply</i>
<b>E</b> Snabdijevanje/opskrba vodom; uklanjanje otpadnih voda, upravljanje otpadom te djelatnosti sanacije okoliša	601.625	318.639	282.986	<i>Water supply; sewerage, waste management and remediation activities</i>
<b>F</b> Građevinarstvo	2.754.913	1.819.798	935.115	<i>Construction</i>
<b>G</b> Trgovina na veliko i na malo; popravak motornih vozila i motocikala	6.095.132	2.211.489	3.883.643	<i>Wholesale and retail trade; repair of motor vehicles and motorcycles</i>
<b>H</b> Prijevoz i skladištenje	1.855.561	970.084	885.477	<i>Transportation and storage</i>
<b>I</b> Djelatnosti pružanja smještaja te pripreme i usluživanja hrane (hotelijerstvo i ugostiteljstvo)	938.171	460.251	477.920	<i>Accommodation and food service activities</i>
<b>J</b> Informacije i komunikacije	1.836.138	662.787	1.173.351	<i>Information and communication</i>
<b>K</b> Finansijske/Financijske djelatnosti i djelatnosti osiguranja	1.468.789	522.647	946.142	<i>Financial and insurance activities</i>
<b>L</b> Poslovanje nekretninama	1.584.978	305.399	1.279.579	<i>Real estate activities</i>
<i>od toga: imputirana renta</i>	<i>1.239.159</i>	<i>184.817</i>	<i>1.054.342</i>	<i>of which: imputed rent</i>
<b>M</b> Stručne, naučne/znanstvene i tehničke djelatnosti	1.363.651	580.315	783.336	<i>Professional, scientific and technical activities</i>
<b>N</b> Administrativne i pomoćne uslužne djelatnosti	497.894	157.190	340.704	<i>Administrative and support service activities</i>
<b>O</b> Javna uprava i odbrana/obrana; obavezno/obvezno socijalno osiguranje	2.171.478	500.112	1.671.366	<i>Public administration and defence; compulsory social security</i>
<b>P</b> Obrazovanje	1.288.004	138.707	1.149.297	<i>Education</i>
<b>Q</b> Djelatnosti zdravstvene i socijalne zaštite/skrbi	1.756.160	489.330	1.266.830	<i>Human health and social work activities</i>
<b>R</b> Umjetnost, zabava i rekreacija	471.090	158.791	312.299	<i>Arts, entertainment and recreation</i>
<b>S</b> Ostale uslužne djelatnosti	461.210	154.313	306.897	<i>Other service activities</i>
<b>Ukupno sve djelatnosti</b>	<b>42.042.093</b>	<b>20.190.843</b>	<b>21.851.250</b>	<b>Total of activities</b>
Nefinansijski/Nefinancijski sektor	29.631.551	16.237.088	13.394.463	<i>Non-financial corporations sector</i>
Finansijski/Financijski sektor	1.470.165	523.034	947.131	<i>Financial corporations sector</i>
Sektor države	5.135.836	1.158.955	3.976.881	<i>General government sector</i>
Sektor domaćinstava/kućanstava	5.468.259	2.128.499	3.339.760	<i>Household sector</i>
NPUSK	336.282	143.267	193.015	<i>NPISH</i>
UFPIM		566.639	-566.639	<i>FISIM</i>
<b>Bruto dodana vrijednost, bazne/bazične cijene</b>	<b>42.042.093</b>	<b>20.757.482</b>	<b>21.284.611</b>	<b>Gross value added, basic prices</b>
Porezi na proizvode minus subvencije na proizvode (+)			3.945.154	<i>Taxes on products less subsidies on products (+)</i>
<b>Bruto domaći proizvod (BDP) u tržišnim cijenama</b>			<b>25.229.765</b>	<b>Gross domestic product (GDP) at market prices</b>

**11. BRUTO DODANA VRIJEDNOST PO DJELATNOSTIMA I BRUTO DOMAĆI PROIZVOD,  
U CIJENAMA PRETHODNE GODINE**

<b>Područje djelatnosti</b>	<b>2010</b>	<b>2011</b>	<b>2012</b>	<b>2013</b>	<b>2014</b>	<b>2015</b>
<b>A</b> Poljoprivreda, šumarstvo i ribolov	778.375	826.051	729.084	888.709	712.028	822.870
<b>B</b> Vađenje ruda i kamena	341.463	378.732	384.966	381.849	368.134	338.972
<b>C</b> Prerađivačka industrija	1.925.522	1.970.700	2.041.008	2.131.603	2.188.804	2.303.128
<b>D</b> Proizvodnja i snabdijevanje/opskrba električnom energijom, plinom, parom i klimatizacija	666.600	615.846	557.652	717.414	649.432	683.720
<b>E</b> Snabdijevanje/opskrba vodom; uklanjanje otpadnih voda, upravljanje otpadom te djelatnosti sanacije okoliša	186.695	191.738	201.871	198.472	207.637	207.598
<b>F</b> Građevinarstvo	661.109	645.023	643.908	620.384	646.230	666.124
<b>G</b> Trgovina na veliko i na malo; popravak motornih vozila i motocikala	2.090.026	2.234.238	2.306.279	2.382.314	2.491.345	2.599.774
<b>H</b> Prijevoz i skladištenje	582.221	608.439	595.171	659.559	701.433	724.170
<b>I</b> Djelatnosti pružanja smještaja te pripreme i usluživanja	394.436	395.264	402.165	401.976	407.834	417.784
<b>J</b> Informacije i komunikacije	737.502	779.867	811.954	808.287	805.116	829.319
<b>K</b> Finansijske/Financijske djelatnosti i djelatnosti osiguranja	674.927	720.122	752.376	732.731	755.224	777.774
<b>L</b> Poslovanje nekretninama <i>od toga: imputirana renta</i>	871.725 757.681	870.645 757.769	886.537 757.166	907.746 772.416	971.488 819.190	986.868 818.318
<b>M</b> Stručne, naučne/znanstvene i tehničke djelatnosti	401.503	448.333	454.907	458.608	501.674	545.718
<b>N</b> Administrativne i pomoćne uslužne djelatnosti	135.249	130.456	134.226	145.426	171.532	176.067
<b>O</b> Javna uprava i odbrana/obrana; obavezno/obvezno socijalno osiguranje	1.473.334	1.400.056	1.452.703	1.430.816	1.463.459	1.484.612
<b>P</b> Obrazovanje	801.433	810.037	835.449	839.439	866.861	883.970
<b>Q</b> Djelatnosti zdravstvene i socijalne zaštite/skrbi	750.738	769.273	783.965	811.840	851.042	872.179
<b>R</b> Umjetnost, zabava i rekreacija	126.839	135.316	140.299	147.519	174.295	187.503
<b>S</b> Ostale uslužne djelatnosti	234.868	242.758	240.867	237.905	248.337	236.961
<b>Ukupno sve djelatnosti</b>	<b>13.834.565</b>	<b>14.172.894</b>	<b>14.355.387</b>	<b>14.902.597</b>	<b>15.181.905</b>	<b>15.745.111</b>
UFPIIM (-)	491.320	529.437	549.920	522.352	540.509	548.837
<b>Bruto dodana vrijednost, bazne/bazične cijene</b>	<b>13.343.245</b>	<b>13.643.457</b>	<b>13.805.467</b>	<b>14.380.245</b>	<b>14.641.396</b>	<b>15.196.274</b>
Porezi na proizvode minus subvencije na proizvode (+)	2.763.729	2.951.491	2.983.175	3.082.029	2.992.178	3.180.807
<b>Bruto domaći proizvod (BDP) u tržišnim cijenama</b>	<b>16.106.974</b>	<b>16.594.948</b>	<b>16.788.642</b>	<b>17.462.274</b>	<b>17.633.574</b>	<b>18.377.081</b>

GROSS VALUE ADDED BY ACTIVITIES AND GROSS DOMESTIC PRODUCT,  
AT PREVIOUS YEAR PRICES

hilj. KM / 000 KM

2016	2017	2018	2019	2020	2021	Section of activity
933.151	831.224	957.985	911.038	1.014.371	931.075	<i>Agriculture, forestry and fishing</i>
369.911	412.911	399.402	383.380	378.073	332.608	<i>Mining and quarrying</i>
2.510.608	2.805.646	3.000.243	3.113.001	3.068.632	3.658.908	<i>Manufacturing</i>
705.106	684.731	741.373	777.297	808.493	844.064	<i>Electricity, gas, steam and air conditioning supply</i>
206.393	223.149	236.080	241.126	241.701	271.655	<i>Water supply; sewerage, waste management and remediation activities</i>
674.246	693.251	727.381	802.806	901.901	928.454	<i>Construction</i>
2.793.187	2.973.387	3.209.490	3.569.863	3.320.782	3.755.103	<i>Wholesale and retail trade; repair of motor vehicles and motorcycles</i>
755.320	805.101	826.216	860.895	705.346	862.740	<i>Transportation and storage</i>
426.112	466.254	486.389	521.610	375.841	448.442	<i>Accommodation and food service activities</i>
845.426	861.647	901.289	964.453	997.514	1.141.327	<i>Information and communication</i>
834.630	889.092	938.983	985.615	955.419	945.019	<i>Financial and insurance activities</i>
1.000.679	1.035.331	1.143.326	1.215.634	1.195.352	1.218.507	<i>Real estate activities</i>
817.188	844.035	924.286	975.789	986.633	998.430	<i>of which: imputed rent</i>
584.283	580.504	626.448	670.288	684.553	759.096	<i>Professional, scientific and technical activities</i>
189.248	215.935	233.756	260.332	261.005	323.475	<i>Administrative and support service activities</i>
1.461.713	1.465.016	1.467.375	1.531.738	1.598.974	1.633.860	<i>Public administration and defence; compulsory social security</i>
896.174	915.057	930.598	1.002.551	1.057.450	1.105.499	<i>Education</i>
893.531	929.150	949.356	1.062.441	1.132.194	1.229.016	<i>Human health and social work activities</i>
202.978	296.009	310.750	325.800	281.220	297.059	<i>Arts, entertainment and recreation</i>
245.870	253.065	267.864	278.954	288.069	294.618	<i>Other service activities</i>
<b>16.528.566</b>	<b>17.336.460</b>	<b>18.354.304</b>	<b>19.478.822</b>	<b>19.266.890</b>	<b>20.980.525</b>	<b>Total of activities</b>
580.545	599.114	627.934	640.944	616.872	572.927	<i>FISIM (-)</i>
<b>15.948.021</b>	<b>16.737.346</b>	<b>17.726.370</b>	<b>18.837.878</b>	<b>18.650.018</b>	<b>20.407.598</b>	<b>Gross value added, basic prices</b>
3.291.486	3.435.453	3.590.871	3.768.646	3.701.265	3.660.927	<i>Taxes on products less subsidies on products (+)</i>
<b>19.239.507</b>	<b>20.172.799</b>	<b>21.317.241</b>	<b>22.606.524</b>	<b>22.351.283</b>	<b>24.068.525</b>	<b>Gross domestic product (GDP) at market prices</b>

**12. BRUTO DODANA VRIJEDNOST PO DJELATNOSTIMA I BRUTO DOMACI PROIZVOD,  
GODIŠNJE STOPE REALNOG RASTA, % (PROMJENE U ODNOSU NA PRETHODNU GODINU)**

<b>Područje djelatnosti</b>	<b>2010</b>	<b>2011</b>	<b>2012</b>	<b>2013</b>	<b>2014</b>	<b>2015</b>
<b>A</b> Poljoprivreda, šumarstvo i ribolov	-1,3	3,5	-12,9	19,6	-18,2	10,9
<b>B</b> Vađenje ruda i kamena	-4,3	14,6	-1,5	-4,8	-3,4	-5,3
<b>C</b> Prerađivačka industrija	7,6	-1,4	0,0	4,8	3,7	6,8
<b>D</b> Proizvodnja i snabdijevanje/opskrba električnom energijom, plinom, parom i klimatizacija	4,9	-7,4	-11,8	18,8	-8,4	-0,7
<b>E</b> Snabdijevanje/opskrba vodom; uklanjanje otpadnih voda, upravljanje otpadom te djelatnosti sanacije okoliša	9,6	2,0	2,8	-2,9	3,3	0,1
<b>F</b> Građevinarstvo	-15,2	-3,8	-1,0	-2,7	4,2	1,9
<b>G</b> Trgovina na veliko i na malo; popravak motornih vozila i motocikala	-1,0	2,3	1,5	0,7	3,8	3,3
<b>H</b> Prijevoz i skladištenje	-1,6	4,7	-2,8	4,5	8,5	5,3
<b>I</b> Djelatnosti pružanja smještaja te pripreme i usluživanja hrane (hotelijerstvo i ugostiteljstvo)	7,0	-1,3	0,9	-2,1	0,0	2,2
<b>J</b> Informacije i komunikacije	-0,5	2,9	1,7	1,0	-0,8	2,1
<b>K</b> Finansijske/Financijske djelatnosti i djelatnosti osiguranja	0,3	2,3	1,3	2,3	3,4	3,5
<b>L</b> Poslovanje nekretninama <i>od toga: imputirana renta</i>	1,8 0,2	-0,3 0,0	1,5 -0,1	0,3 0,0	1,6 0,0	1,7 -0,1
<b>M</b> Stručne, naučne/znanstvene i tehničke djelatnosti	5,6	11,5	-1,1	-1,7	9,5	10,6
<b>N</b> Administrativne i pomoćne uslužne djelatnosti	-1,7	-4,4	0,9	5,2	17,9	3,9
<b>O</b> Javna uprava i odbrana/obrana; obavezno/obvezno socijalno osiguranje	1,2	-0,3	0,4	0,1	1,5	0,5
<b>P</b> Obrazovanje	1,7	0,8	1,2	-0,3	2,3	0,1
<b>Q</b> Djelatnosti zdravstvene i socijalne zaštite/skrbi	2,7	0,8	1,2	1,4	3,9	1,2
<b>R</b> Umjetnost, zabava i rekreacija	-10,6	4,7	2,8	1,2	17,2	7,6
<b>S</b> Ostale uslužne djelatnosti	-1,2	-0,3	-1,3	-3,2	4,4	-4,4
<b>Ukupno sve djelatnosti</b>	<b>0,7</b>	<b>1,0</b>	<b>-0,8</b>	<b>2,6</b>	<b>1,6</b>	<b>3,2</b>
UFPIIM (-)	0,1	5,7	0,3	2,1	4,9	5,4
<b>Bruto dodana vrijednost, bazne/bazične cijene</b>	<b>0,8</b>	<b>0,8</b>	<b>-0,8</b>	<b>2,6</b>	<b>1,5</b>	<b>3,1</b>
Porezi na proizvode minus subvencije na proizvode (+)	0,8	0,8	-0,8	2,6	1,5	3,1
<b>Bruto domaći proizvod (BDP) u tržišnim cijenama</b>	<b>0,8</b>	<b>0,8</b>	<b>-0,8</b>	<b>2,6</b>	<b>1,5</b>	<b>3,1</b>

GROSS VALUE ADDED BY ACTIVITIES AND GROSS DOMESTIC PRODUCT,  
ANNUAL REAL GROWTH RATES, % (CHANGES COMPARED WITH THE PREVIOUS YEAR)

2016	2017	2018	2019	2020	2021	Section of activity
8,9	-10,6	13,2	-4,7	8,1	-7,2	Agriculture, forestry and fishing
5,9	9,5	-3,5	-3,4	-2,3	-15,3	Mining and quarrying
6,5	8,5	3,8	0,1	-2,4	16,2	Manufacturing
0,3	-2,8	11,4	-7,1	-4,5	11,4	Electricity, gas, steam and air conditioning supply
-1,0	5,9	3,7	0,7	0,4	12,2	Water supply; sewerage, waste management and remediation activities
0,6	0,5	2,6	5,6	6,3	2,4	Construction
5,1	5,2	5,8	8,8	-8,6	13,0	Wholesale and retail trade; repair of motor vehicles
4,8	7,2	0,9	3,6	-18,1	12,2	Transportation and storage
1,8	9,3	3,0	6,8	-28,8	19,0	Accommodation and food service activities
0,8	1,7	4,1	7,5	2,1	14,8	Information and communication
6,6	7,5	6,5	7,3	0,3	6,1	Financial and insurance activities
0,4	0,1	-0,1	0,5	-2,9	0,0	Real estate activities
-0,1	-0,2	-0,2	-0,2	-0,2	-0,7	of which: imputed rent
2,4	-3,1	7,0	5,6	0,4	9,6	Professional, scientific and technical activities
3,8	10,5	6,4	9,7	-3,5	18,5	Administrative and support service activities
-2,6	0,2	-0,4	2,1	0,4	-0,3	Public administration and defence; compulsory social security
0,1	2,1	1,0	2,4	-0,8	1,9	Education
0,8	3,5	1,2	2,1	1,2	5,5	Human health and social work activities
5,2	10,3	2,3	0,9	-13,8	12,6	Arts, entertainment and recreation
-1,0	0,8	5,4	2,2	0,8	0,9	Other service activities
<b>3,1</b>	<b>3,3</b>	<b>3,9</b>	<b>3,0</b>	<b>-3,3</b>	<b>8,0</b>	<b>Total of activities</b>
6,5	5,9	7,4	8,2	4,7	1,8	FISIM (-)
<b>2,9</b>	<b>3,2</b>	<b>3,8</b>	<b>2,8</b>	<b>-3,6</b>	<b>8,1</b>	<b>Gross value added, basic prices</b>
2,9	3,2	3,8	2,8	-3,6	8,1	Taxes on products less subsidies on products (+)
<b>2,9</b>	<b>3,2</b>	<b>3,8</b>	<b>2,8</b>	<b>-3,6</b>	<b>8,1</b>	<b>Gross domestic product (GDP) at market prices</b>

**13. BRUTO DODANA VRIJEDNOST PO DJELATNOSTIMA I BRUTO DOMAĆI PROIZVOD,  
LANČANO POVEZANE VRIJEDNOSTI U CIJENAMA 2015**

<b>Područje djelatnosti</b>	<b>2010</b>	<b>2011</b>	<b>2012</b>	<b>2013</b>	<b>2014</b>	<b>2015</b>
<b>A</b> Poljoprivreda, šumarstvo i ribolov	875.953	906.582	789.489	943.903	772.463	856.827
<b>B</b> Vadenje ruda i kamena	355.511	407.552	401.481	382.174	369.088	349.426
<b>C</b> Prerađivačka industrija	2.059.985	2.032.009	2.031.145	2.129.456	2.207.231	2.356.677
<b>D</b> Proizvodnja i snabdijevanje/opskrba električnom energijom, plinom, parom i klimatizacija	797.470	738.442	650.951	773.221	708.243	703.059
<b>E</b> Snabdijevanje/opskrba vodom; uklanjanje otpadnih voda, upravljanje otpadom te djelatnosti sanacije okoliša	197.967	201.902	207.500	201.569	208.276	208.581
<b>F</b> Građevinarstvo	680.866	655.112	648.416	631.013	657.701	670.339
<b>G</b> Trgovina na veliko i na malo; popravak motornih vozila i motocikala	2.372.901	2.426.364	2.463.113	2.479.623	2.573.046	2.657.644
<b>H</b> Prijevoz i skladištenje	593.415	621.521	604.042	631.151	684.882	720.920
<b>I</b> Djelatnosti pružanja smještaja te pripreme i usluživanja hrane (hotelijerstvo i ugostiteljstvo)	420.460	414.933	418.670	409.877	409.746	418.782
<b>J</b> Informacije i komunikacije	783.461	806.017	819.649	828.186	821.777	838.704
<b>K</b> Finansijske/Financijske djelatnosti i djelatnosti osiguranja	690.919	706.505	715.442	731.630	756.479	783.025
<b>L</b> Poslovanje nekretninama	949.425	946.889	961.498	964.292	979.877	996.343
<i>od toga: imputirana renta</i>	<i>820.079</i>	<i>820.169</i>	<i>819.516</i>	<i>819.147</i>	<i>819.190</i>	<i>818.318</i>
<b>M</b> Stručne, naučne/znanstvene i tehničke djelatnosti	435.101	484.981	479.499	471.139	515.773	570.550
<b>N</b> Administrativne i pomoćne uslužne djelatnosti	146.540	140.119	141.417	148.821	175.485	182.337
<b>O</b> Javna uprava i odbrana/obrana; obavezno/obvezno socijalno osiguranje	1.469.033	1.465.094	1.470.261	1.471.011	1.492.672	1.500.123
<b>P</b> Obrazovanje	859.315	865.904	876.544	874.183	894.550	895.218
<b>Q</b> Djelatnosti zdravstvene i socijalne zaštite/skrbi	814.598	821.256	831.162	843.089	875.711	886.099
<b>R</b> Umjetnost, zabava i rekreacija	140.439	147.067	151.164	153.017	179.399	192.972
<b>S</b> Ostale uslužne djelatnosti	261.585	260.763	257.260	248.977	260.011	248.442
<b>Ukupno sve djelatnosti</b>	<b>14.880.371</b>	<b>15.028.021</b>	<b>14.910.973</b>	<b>15.301.830</b>	<b>15.544.523</b>	<b>16.036.068</b>
UFPIM (-)	455.338	481.490	482.739	492.653	517.019	544.954
<b>Bruto dodana vrijednost, bazne/bazične cijene</b>	<b>14.430.879</b>	<b>14.548.702</b>	<b>14.429.436</b>	<b>14.810.662</b>	<b>15.027.804</b>	<b>15.491.114</b>
Porezi na proizvode minus subvencije na proizvode (+)	2.978.365	3.002.683	2.978.068	3.056.749	3.101.564	3.197.186
<b>Bruto domaći proizvod (BDP) u tržišnim cijenama</b>	<b>17.409.244</b>	<b>17.551.385</b>	<b>17.407.504</b>	<b>17.867.410</b>	<b>18.129.368</b>	<b>18.688.300</b>

GROSS VALUE ADDED BY ACTIVITIES AND GROSS DOMESTIC PRODUCT,  
CHAIN LINKED AT PRICES OF 2015

hilj. KM / 000 KM

2016	2017	2018	2019	2020	2021	Section of activity
933.151	834.048	944.139	899.544	972.286	902.207	Agriculture, forestry and fishing
369.911	405.219	391.210	378.011	369.199	312.677	Mining and quarrying
2.510.608	2.723.778	2.827.968	2.831.552	2.763.672	3.212.459	Manufacturing
705.106	685.429	763.891	709.590	678.011	754.975	Electricity, gas, steam and air conditioning supply
206.393	218.571	226.594	228.220	229.214	257.260	Water supply; sewerage, waste management and remediation activities
674.246	677.378	694.784	733.920	780.468	799.232	Construction
2.793.187	2.939.582	3.109.105	3.383.900	3.092.356	3.494.458	Wholesale and retail trade; repair of motor vehicles and motorcycles
755.320	809.968	817.070	846.251	693.183	777.528	Transportation and storage
426.112	465.785	479.700	512.451	364.885	434.389	Accommodation and food service activities
845.426	859.557	895.017	962.010	982.601	1.128.397	Information and communication
834.630	897.350	955.891	1.025.933	1.028.958	1.091.555	Financial and insurance activities
1.000.679	1.002.047	1.000.902	1.005.466	975.806	975.878	Real estate activities
817.188	815.492	814.214	812.231	810.397	804.637	of which: imputed rent
584.283	565.967	605.322	639.497	642.033	703.685	Professional, scientific and technical activities
189.248	209.084	222.536	244.074	235.468	279.054	Administrative and support service activities
1.461.713	1.465.353	1.460.184	1.490.952	1.497.585	1.493.273	Public administration and defence; compulsory social security
896.174	915.044	924.585	946.411	938.564	955.934	Education
893.531	924.866	935.858	955.760	967.021	1.020.282	Human health and social work activities
202.978	223.985	229.064	231.192	199.248	224.367	Arts, entertainment and recreation
245.870	247.850	261.353	267.009	269.227	271.766	Other service activities
<b>16.528.566</b>	<b>17.078.332</b>	<b>17.745.453</b>	<b>18.278.333</b>	<b>17.670.369</b>	<b>19.077.919</b>	<b>Total of activities</b>
580.545	614.540	660.216	714.533	748.335	761.974	FISIM (-)
<b>15.948.021</b>	<b>16.464.393</b>	<b>17.087.665</b>	<b>17.571.932</b>	<b>16.944.349</b>	<b>18.325.105</b>	<b>Gross value added, basic prices</b>
3.291.486	3.398.059	3.526.695	3.626.643	3.497.117	3.782.089	Taxes on products less subsidies on products (+)
<b>19.239.507</b>	<b>19.862.453</b>	<b>20.614.360</b>	<b>21.198.575</b>	<b>20.441.466</b>	<b>22.107.195</b>	<b>Gross domestic product (GDP) at market prices</b>



**14. BRUTO DOMAĆI PROIZVOD I DOHODOVNE KOMPONENTE, TEKUĆE CIJENE**

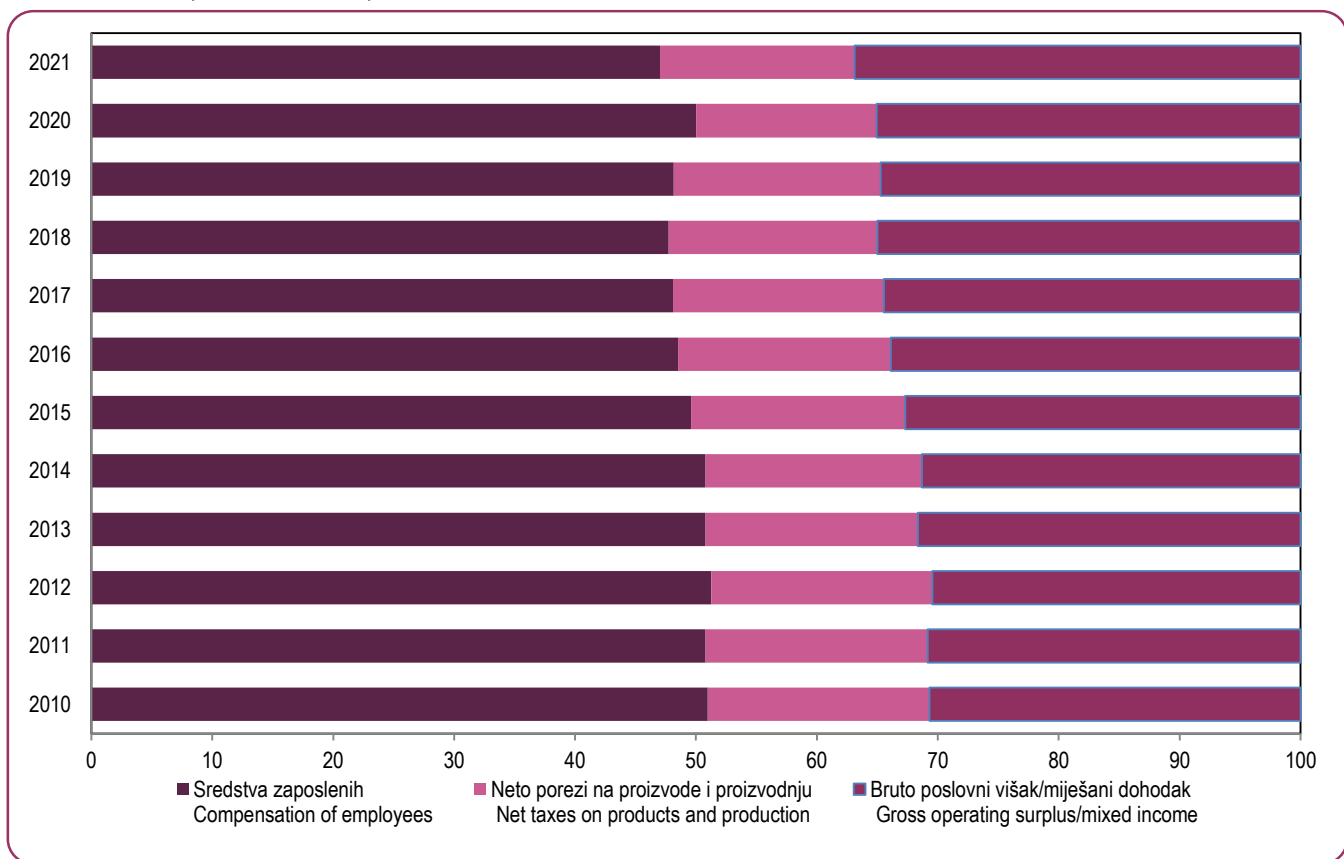
GROSS DOMESTIC PRODUCT AND INCOME COMPONENTS, CURRENT PRICES

hilj. KM / 000 KM

	<b>Bruto domaći proizvod</b> <i>Gross domestic product</i>	<b>Sredstva zaposlenih</b> <i>Compensation of employees</i>	<b>Neto porezi na proizvode i proizvodnju</b> <i>Net taxes on products and production</i>	<b>Bruto poslovni višak/miješani dohodak</b> <i>Gross operating surplus/mixed income</i>	<b>Potrošnja fiksnog kapitala</b> <i>Consumption of fixed capital</i>	<b>Neto poslovni višak/miješani dohodak</b> <i>Net operating surplus/mixed income</i>
2010	16.460.553	8.390.779	3.017.083	5.052.691	2.468.076	2.584.615
2011	16.927.408	8.598.126	3.106.442	5.222.840	2.499.855	2.722.985
2012	17.012.796	8.725.764	3.107.642	5.179.390	2.514.755	2.664.635
2013	17.378.780	8.827.250	3.051.923	5.499.607	2.591.483	2.908.124
2014	17.827.457	9.055.379	3.189.156	5.582.922	2.600.169	2.982.753
2015	18.688.300	9.269.393	3.309.776	6.109.131	2.681.370	3.427.761
2016	19.540.120	9.482.775	3.437.572	6.619.773	2.753.367	3.866.406
2017	20.539.696	9.879.171	3.584.568	7.075.957	2.845.574	4.230.383
2018	21.983.507	10.494.742	3.795.014	7.693.751	2.973.175	4.720.576
2019	23.179.128	11.163.676	3.970.620	8.044.832	3.149.533	4.895.299
2020	22.255.014	11.130.103	3.325.075	7.799.836	3.108.471	4.691.365
2021	25.229.765	11.868.025	4.055.999	9.305.741	3.231.092	6.074.649
			<b>Struktura, %</b> <i>Structure, %</i>			
2010	100,00	50,98	18,33	30,70	14,99	15,70
2011	100,00	50,79	18,35	30,85	14,76	16,09
2012	100,00	51,29	18,27	30,44	14,78	15,66
2013	100,00	50,79	17,56	31,65	14,91	16,73
2014	100,00	50,79	17,89	31,32	14,59	16,73
2015	100,00	49,60	17,71	32,69	14,35	18,34
2016	100,00	48,53	17,59	33,88	14,09	19,79
2017	100,00	48,10	17,45	34,45	13,85	20,60
2018	100,00	47,74	17,26	35,00	13,52	21,47
2019	100,00	48,16	17,13	34,71	13,59	21,12
2020	100,00	50,01	14,94	35,05	13,97	21,08
2021	100,00	47,04	16,08	36,88	12,81	24,08

#### 14.1 Bruto domaći proizvod, dohodovne komponente, strukture, %

Gross domestic product, income components, structure, %



15. RAČUN STVARANJA DOHOTKA U 2018. GODINI, TEKUĆE CIJENE  
GENERATION OF INCOME ACCOUNT IN 2018, CURRENT PRICES

hilj. KM / 000 KM

Područje djelatnosti	Bruto dodana vrijednost <i>Gross value added</i>	Sredstva zaposlenih <i>Compensation of employees</i>	Neto ostali porezi na proizvodnju <i>Net other taxes on production</i>	Bruto poslovni višak/miješani dohodak <i>Gross operating surplus/ mixed income</i>	Potrošnja fiksnog kapitala <i>Consumption of fixed capital</i>	Neto poslovni višak/miješani dohodak <i>Net operating surplus/ mixed income</i>	Section of activity
A Poljoprivreda, šumarstvo i ribolov	956.203	146.824	1.022	808.357	79.932	728.425	<i>Agriculture, forestry and fishing</i>
B Vađenje ruda i kamena	396.767	342.133	3.817	50.817	77.232	-26.415	<i>Mining and quarrying</i>
C Prerađivačka industrija	3.109.060	1.671.719	29.004	1.408.337	548.838	859.499	<i>Manufacturing</i>
D Proizvodnja i snabdijevanje/opskrba električnom energ., plinom, parom i klimatizacija	836.779	347.568	7.367	481.844	269.604	212.240	<i>Electricity, gas, steam and air conditioning supply</i>
E Snabdijevanje/opskrba vodom; uklanjanje otpadnih voda, upravljanje otpadom te djelatnosti sanacije okoliša	239.408	191.225	2.259	45.924	46.157	-233	<i>Water supply; sewerage, waste management and remediation activities</i>
F Građevinarstvo	759.997	410.333	5.996	343.668	104.422	239.246	<i>Construction</i>
G Trgovina na veliko i na malo; popravak motornih vozila i motocikala	3.279.967	1.566.395	29.745	1.683.827	389.235	1.294.592	<i>Wholesale and retail trade; repair of motor vehicles and motorcycles</i>
H Prijevoz i skladištenje	831.209	495.661	6.926	328.622	172.513	156.109	<i>Transportation and storage</i>
I Djelatnosti pružanja smještaja te pripreme i usluživanja hrane (hotelijerstvo i ugostiteljstvo)	488.274	268.882	4.214	215.178	110.399	104.779	<i>Accommodation and food service activities</i>
J Informacije i komunikacije	897.290	462.531	8.112	426.647	246.472	180.175	<i>Information and communication</i>
K Finansijske/Financijske djelatnosti i djelatnosti osiguranja	918.325	444.588	8.137	465.600	67.971	397.629	<i>Financial and insurance activities</i>
L Poslovanje nekretninama	1.210.115	61.544	1.451	1.147.120	512.150	634.970	<i>Real estate activities</i>
<i>od toga: imputirana renta</i>	<i>978.172</i>	<i>-</i>	<i>-</i>	<i>978.172</i>	<i>425.016</i>	<i>553.156</i>	<i>of which: imputed rent</i>
M Stručne, naučne/znanstvene i tehničke djelatnosti	634.467	362.862	5.404	266.201	69.196	197.005	<i>Professional, scientific and technical activities</i>
N Administrativne i pomoćne uslužne djelatnosti	237.359	167.738	1.957	67.664	22.750	44.914	<i>Administrative and support service activities</i>
O Javna uprava i odbrana/obrana; obavezno/obvezno socijalno osiguranje	1.500.129	1.414.284	2.556	83.289	83.289	0	<i>Public administration and defence; compulsory social security</i>
P Obrazovanje	979.430	893.991	3.004	82.435	49.832	32.603	<i>Education</i>
Q Djelatnosti zdravstvene i socijalne zaštite/skrbi	1.040.318	914.630	5.518	120.170	83.308	36.862	<i>Human health and social work activities</i>
R Umjetnost, zabava i rekreacija	322.801	158.421	2.460	161.920	23.308	138.612	<i>Arts, entertainment and recreation</i>
S Ostale uslužne djelatnosti	273.045	173.413	1.280	98.352	16.567	81.785	<i>Other service activities</i>
<b>Ukupno sve djelatnosti</b>	<b>18.910.943</b>	<b>10.494.742</b>	<b>130.229</b>	<b>8.285.972</b>	<b>2.973.175</b>	<b>5.312.797</b>	<b>Total of activities</b>
UFPIM (-)	592.221			592.221		592.221	<i>FISIM (-)</i>
<b>Bruto dodana vrijednost, baze/bazične cijene</b>	<b>18.318.722</b>	<b>10.494.742</b>	<b>130.229</b>	<b>7.693.751</b>	<b>2.973.175</b>	<b>4.720.576</b>	<b>Gross value added, basic prices</b>
Porezi na proizvode minus subvencije na proizvode (+)	3.664.785						<i>Taxes on products less subsidies on products (+)</i>
<b>Bruto domaći proizvod (BDP) u tržišnim cijenama</b>	<b>21.983.507</b>						<b>Gross domestic product (GDP) at market prices</b>

**16. RAČUN STVARANJA DOHOTKA U 2019. GODINI, TEKUĆE CIJENE**  
*GENERATION OF INCOME ACCOUNT IN 2019, CURRENT PRICES*

hilj. KM / 000 KM

Područje djelatnosti	Bruto dodana vrijednost <i>Gross value added</i>	Sredstva zaposlenih <i>Compensation of employees</i>	Neto ostali porezi na proizvodnju <i>Net other taxes on production</i>	Bruto poslovni višak/miješani dohodak <i>Gross operating surplus/ mixed income</i>	Potrošnja fiksnog kapitala <i>Consumption of fixed capital</i>	Neto poslovni višak/miješani dohodak <i>Net operating surplus/ mixed income</i>	Section of activity
<b>A</b> Poljoprivreda, šumarstvo i ribolov	938.480	153.971	1.314	783.195	79.252	703.943	<i>Agriculture, forestry and fishing</i>
<b>B</b> Vađenje ruda i kamena	387.096	342.359	3.531	41.206	79.972	-38.766	<i>Mining and quarrying</i>
<b>C</b> Prerađivačka industrija	3.144.003	1.773.580	27.715	1.342.708	580.755	761.953	<i>Manufacturing</i>
<b>D</b> Proizvodnja i snabdijevanje/opskrba električnom energ., plinom, parom i klimatizacija	846.150	357.381	7.077	481.692	270.478	211.214	<i>Electricity, gas, steam and air conditioning supply</i>
<b>E</b> Snabdijevanje/opskrba vodom; uklanjanje otpadnih voda, upravljanje otpadom te djelatnosti sanacije okoliša	240.653	196.205	2.157	42.291	48.134	-5.843	<i>Water supply; sewerage, waste management and remediation activities</i>
<b>F</b> Građevinarstvo	848.110	441.250	6.449	400.411	112.924	287.487	<i>Construction</i>
<b>G</b> Trgovina na veliko i na malo; popravak motornih vozila i motocikala	3.633.861	1.668.258	31.420	1.934.183	444.397	1.489.786	<i>Wholesale and retail trade; repair of motor vehicles and motorcycles</i>
<b>H</b> Prijevoz i skladištenje	861.100	515.242	6.765	339.093	187.423	151.670	<i>Transportation and storage</i>
<b>I</b> Djelatnosti pružanja smještaja te pripreme i usluživanja hrane (hotelijerstvo i ugostiteljstvo)	527.837	286.746	4.532	236.559	120.902	115.657	<i>Accommodation and food service activities</i>
<b>J</b> Informacije i komunikacije	976.611	518.856	8.360	449.395	234.196	215.199	<i>Information and communication</i>
<b>K</b> Finansijske/Financijske djelatnosti i djelatnosti osiguranja	952.610	457.027	7.980	487.603	88.652	398.951	<i>Financial and insurance activities</i>
<b>L</b> Poslovanje nekretninama	1.231.686	64.928	1.474	1.165.284	523.981	641.303	<i>Real estate activities</i>
<i>od toga: imputirana renta</i>	988.865	-	-	988.865	429.662	559.203	<i>of which: imputed rent</i>
<b>M</b> Stručne, naučne/znanstvene i tehničke djelatnosti	681.849	385.443	5.656	290.750	72.841	217.909	<i>Professional, scientific and technical activities</i>
<b>N</b> Administrativne i pomoćne uslužne djelatnosti	270.544	187.149	2.174	81.221	28.899	52.322	<i>Administrative and support service activities</i>
<b>O</b> Javna uprava i odbrana/obrana; obavezno/obvezno socijalno osiguranje	1.591.891	1.500.529	2.738	88.624	88.624	0	<i>Public administration and defence; compulsory social security</i>
<b>P</b> Obrazovanje	1.066.291	979.579	3.209	83.503	54.786	28.717	<i>Education</i>
<b>Q</b> Djelatnosti zdravstvene i socijalne zaštite/skrbi	1.119.010	987.598	6.000	125.412	84.747	40.665	<i>Human health and social work activities</i>
<b>R</b> Umjetnost, zabava i rekreacija	326.306	166.214	2.344	157.748	31.487	126.261	<i>Arts, entertainment and recreation</i>
<b>S</b> Ostale uslužne djelatnosti	285.696	181.361	1.373	102.962	17.083	85.879	<i>Other service activities</i>
<b>Ukupno sve djelatnosti</b>	<b>19.929.784</b>	<b>11.163.676</b>	<b>132.268</b>	<b>8.633.840</b>	<b>3.149.533</b>	<b>5.484.307</b>	<b>Total of activities</b>
UFPIIM (-)	589.008			589.008		589.008	<i>FISIM (-)</i>
<b>Bruto dodana vrijednost, bazne/bazične cijene</b>	<b>19.340.776</b>	<b>11.163.676</b>	<b>132.268</b>	<b>8.044.832</b>	<b>3.149.533</b>	<b>4.895.299</b>	<b>Gross value added, basic prices</b>
Porezi na proizvode minus subvencije na proizvode (+)	3.838.352						<i>Taxes on products less subsidies on products (+)</i>
<b>Bruto domaći proizvod (BDP) u tržišnim cijenama</b>	<b>23.179.128</b>						<b>Gross domestic product (GDP) at market prices</b>

**17. RAČUN STVARANJA DOHOTKA U 2020. GODINI, TEKUĆE CIJENE**  
**GENERATION OF INCOME ACCOUNT IN 2020, CURRENT PRICES**

hilj. KM / 000 KM

<b>Područje djelatnosti</b>	<b>Bruto dodana vrijednost</b> <i>Gross value added</i>	<b>Sredstva zaposlenih</b> <i>Compensation of employees</i>	<b>Neto ostali porezi na proizvodnju</b> <i>Net other taxes on production</i>	<b>Bruto poslovni višak/miješani dohodak</b> <i>Gross operating surplus/ mixed income</i>	<b>Potrošnja fiksnog kapitala</b> <i>Consumption of fixed capital</i>	<b>Neto poslovni višak/miješani dohodak</b> <i>Net operating surplus/ mixed income</i>	<b>Section of activity</b>
<b>A</b> Poljoprivreda, šumarstvo i ribolov	1.003.396	150.518	-2.861	855.739	87.213	768.526	<i>Agriculture, forestry and fishing</i>
<b>B</b> Vađenje ruda i kamena	392.733	345.671	3.451	43.611	81.418	-37.807	<i>Mining and quarrying</i>
<b>C</b> Prerađivačka industrija	3.147.751	1.708.255	-41.526	1.481.022	578.392	902.630	<i>Manufacturing</i>
<b>D</b> Proizvodnja i snabdijevanje/opskrba električnom energ., plinom, parom i klimatizacija	758.018	353.354	6.714	397.950	260.902	137.048	<i>Electricity, gas, steam and air conditioning supply</i>
<b>E</b> Snabdijevanje/opskrba vodom; uklanjanje otpadnih voda, upravljanje otpadom te djelatnosti sanacije okoliša	242.040	194.012	1.881	46.147	48.660	-2.513	<i>Water supply; sewerage, waste management and remediation activities</i>
<b>F</b> Građevinarstvo	906.656	453.258	1.005	452.393	128.049	324.344	<i>Construction</i>
<b>G</b> Trgovina na veliko i na malo; popravak motornih vozila i motocikala	3.323.009	1.633.108	-1.491	1.691.392	434.912	1.256.480	<i>Wholesale and retail trade; repair of motor vehicles and motorcycles</i>
<b>H</b> Prijevoz i skladištenje	769.151	493.281	-15.549	291.419	181.906	109.513	<i>Transportation and storage</i>
<b>I</b> Djelatnosti pružanja smještaja te pripreme i usluživanja hrane (hotelijerstvo i ugostiteljstvo)	376.690	227.334	-26.883	176.239	106.666	69.573	<i>Accommodation and food service activities</i>
<b>J</b> Informacije i komunikacije	993.860	558.301	6.682	428.877	203.616	225.261	<i>Information and communication</i>
<b>K</b> Finansijske/Financijske djelatnosti i djelatnosti osiguranja	890.826	444.703	8.226	437.897	83.983	353.914	<i>Financial and insurance activities</i>
<b>L</b> Poslovanje nekretninama	1.218.417	60.403	725	1.157.289	533.531	623.758	<i>Real estate activities</i>
<i>od toga: imputirana renta</i>	1.005.577	-	-	1.005.577	436.923	568.654	<i>of which: imputed rent</i>
<b>M</b> Stručne, naučne/znanstvene i tehničke djelatnosti	692.590	391.338	1.971	299.281	72.701	226.580	<i>Professional, scientific and technical activities</i>
<b>N</b> Administrativne i pomoćne uslužne djelatnosti	272.951	198.908	-8.974	83.017	30.774	52.243	<i>Administrative and support service activities</i>
<b>O</b> Javna uprava i odbrana/obrana; obavezno/obvezno socijalno osiguranje	1.638.578	1.544.424	2.827	91.327	91.327	0	<i>Public administration and defence; compulsory social security</i>
<b>P</b> Obrazovanje	1.085.411	1.002.504	1.615	81.292	56.314	24.978	<i>Education</i>
<b>Q</b> Djelatnosti zdravstvene i socijalne zaštite/skrbi	1.164.858	1.034.130	3.330	127.398	84.663	42.735	<i>Human health and social work activities</i>
<b>R</b> Umjetnost, zabava i rekreacija	263.802	155.966	-407	108.243	23.944	84.299	<i>Arts, entertainment and recreation</i>
<b>S</b> Ostale uslužne djelatnosti	291.865	180.635	-745	111.975	19.500	92.475	<i>Other service activities</i>
<b>Ukupno sve djelatnosti</b>	<b>19.432.602</b>	<b>11.130.103</b>	<b>-60.009</b>	<b>8.362.508</b>	<b>3.108.471</b>	<b>5.254.037</b>	<b>Total of activities</b>
UFPIIM (-)	562.672			562.672		562.672	<i>FISIM (-)</i>
<b>Bruto dodana vrijednost, bazne/bazične cijene</b>	<b>18.869.930</b>	<b>11.130.103</b>	<b>-60.009</b>	<b>7.799.836</b>	<b>3.108.471</b>	<b>4.691.365</b>	<b>Gross value added, basic prices</b>
Porezi na proizvode minus subvencije na proizvode (+)	3.385.084						<i>Taxes on products less subsidies on products (+)</i>
<b>Bruto domaći proizvod (BDP) u tržišnim cijenama</b>	<b>22.255.014</b>						<b>Gross domestic product (GDP) at market prices</b>

**18. RAČUN STVARANJA DOHOTKA U 2021. GODINI, TEKUĆE CIJENE**  
**GENERATION OF INCOME ACCOUNT IN 2021, CURRENT PRICES**

hilj. KM / 000 KM

Područje djelatnosti	Bruto dodana vrijednost <i>Gross value added</i>	Sredstva zaposlenih <i>Compensation of employees</i>	Neto ostali porezi na proizvodnju <i>Net other taxes on production</i>	Bruto poslovni višak/miješan i dohodak <i>Gross operating surplus/ mixed income</i>	Potrošnja fiksnog kapitala <i>Consumption of fixed capital</i>	Neto poslovni višak/miješani dohodak <i>Net operating surplus/ mixed income</i>	Section of activity
A Poljoprivreda, šumarstvo i ribolov	965.547	157.279	281	807.987	82.650	725.337	<i>Agriculture, forestry and fishing</i>
B Vađenje ruda i kamena	335.490	324.111	2.999	8.380	80.282	-71.902	<i>Mining and quarrying</i>
C Prerađivačka industrija	3.943.534	1.879.903	4.973	2.058.658	608.911	1.449.747	<i>Manufacturing</i>
D Proizvodnja i snabdijevanje/opskrba električnom energ., plinom, parom i klimatizacija	911.737	358.208	7.540	545.989	284.936	261.053	<i>Electricity, gas, steam and air conditioning supply</i>
E Snabdijevanje/opskrba vodom; uklanjanje otpadnih voda, upravljanje otpadom te djelatnosti sanacije okoliša	282.986	200.508	2.454	80.024	49.492	30.532	<i>Water supply; sewerage, waste management and remediation activities</i>
F Građevinarstvo	935.115	504.887	6.659	423.569	128.331	295.238	<i>Construction</i>
G Trgovina na veliko i na malo; popravak motornih vozila i motocikala	3.883.643	1.723.619	31.763	2.128.261	447.789	1.680.472	<i>Wholesale and retail trade; repair of motor vehicles and motorcycles</i>
H Prijevoz i skladištenje	885.477	520.194	6.064	359.219	188.426	170.793	<i>Transportation and storage</i>
I Djelatnosti pružanja smještaja te pripreme i usluživanja hrane (hotelijerstvo i ugostiteljstvo)	477.920	256.861	3.270	217.789	120.130	97.659	<i>Accommodation and food service activities</i>
J Informacije i komunikacije	1.173.351	652.104	9.807	511.440	210.034	301.406	<i>Information and communication</i>
K Finansijske/Financijske djelatnosti i djelatnosti osiguranja	946.142	458.699	8.262	479.181	77.950	401.231	<i>Financial and insurance activities</i>
L Poslovanje nekretninama	1.279.579	64.622	1.308	1.213.649	559.203	654.446	<i>Real estate activities</i>
<i>od toga: imputirana renta</i>	1.054.342	-	-	1.054.342	458.112	596.230	<i>of which: imputed rent</i>
M Stručne, naučne/znanstvene i tehničke djelatnosti	783.336	428.705	6.475	348.156	77.506	270.650	<i>Professional, scientific and technical activities</i>
N Administrativne i pomoćne uslužne djelatnosti	340.704	244.448	2.511	93.745	29.640	64.105	<i>Administrative and support service activities</i>
O Javna uprava i odbrana/obrana; obavezno/obvezno socijalno osiguranje	1.671.366	1.575.138	2.897	93.331	93.331	0	<i>Public administration and defence; compulsory social security</i>
P Obrazovanje	1.149.297	1.060.378	2.975	85.944	59.117	26.827	<i>Education</i>
Q Djelatnosti zdravstvene i socijalne zaštite/skrbi	1.266.830	1.102.041	6.763	158.026	87.653	70.373	<i>Human health and social work activities</i>
R Umjetnost, zabava i rekreacija	312.299	165.589	2.161	144.549	25.100	119.449	<i>Arts, entertainment and recreation</i>
S Ostale uslužne djelatnosti	306.897	190.731	1.683	114.483	20.611	93.872	<i>Other service activities</i>
<b>Ukupno sve djelatnosti</b>	<b>21.851.250</b>	<b>11.868.025</b>	<b>110.845</b>	<b>9.872.380</b>	<b>3.231.092</b>	<b>6.641.288</b>	<b>Total of activities</b>
UFPIM (-)	566.639			566.639		566.639	<i>FISIM (-)</i>
<b>Bruto dodana vrijednost, bazne/bazične cijene</b>	<b>21.284.611</b>	<b>11.868.025</b>	<b>110.845</b>	<b>9.305.741</b>	<b>3.231.092</b>	<b>6.074.649</b>	<b>Gross value added, basic prices</b>
Porezi na proizvode minus subvencije na proizvode (+)	3.945.154						<i>Taxes on products less subsidies on products (+)</i>
<b>Bruto domaći proizvod (BDP) u tržišnim cijenama</b>	<b>25.229.765</b>						<b>Gross domestic product (GDP) at market prices</b>



9771512510608