



Bosna i Hercegovina
Federacija Bosne i Hercegovine
Federalni zavod za statistiku
Institute for Statistics of F BiH

ISSN 1840-1600

MJESEČNI STATISTIČKI PREGLED FEDERACIJE BOSNE I HERCEGOVINE

MONTHLY STATISTICAL REVIEW
OF THE FEDERATION OF BIH

8

AVGUST
KOLOVOZ
AUGUST

GODINA/YEAR XXV

SARAJEVO, 2022.



Bosna i Hercegovina

Federacija Bosne i Hercegovine

Federalni zavod za statistiku

Institute for Statistics of F BiH

ISSN 1840-1600

**MJESEČNI STATISTIČKI PREGLED
FEDERACIJE BOSNE I HERCEGOVINE**

**MONTHLY STATISTICAL REVIEW
OF THE FEDERATION OF BIH**

8

AVGUST
KOLOVOZ
AUGUST

GODINA/YEAR XXV

SARAJEVO, 2022.

Izdaje i štampa/tiska: Federalni zavod za statistiku, Zelenih beretki 26, 71000 Sarajevo

Published and printed: Institute for Statistics of FBiH, Zelenih beretki 26, 71000 Sarajevo

Telefon/Phone: +387 33 20 64 52

Fax: +387 33 22 61 51

Elektronska pošta/E-mail: fedstat@fzs.ba

Internetska stranica/Web site: <http://www.fzs.ba>

Odgovara: Doc. dr. Emir Kremić, direktor

Persons responsible: Assist. Prof. Dr. Emir Kremić, Director General

Urednički odbor:

Editorial:

Šemso Šurković, Amer Korić, Hidaeta Čolović, Sanja Ambrožić,
Zehra Kaba, Belmira Hadžiabdić, Sanela Čengić, Dijana Simanić

Molimo korisnike da pri korištenju podataka navedu izvor

Users are kindly requested to state the source

Štampano/Tiskano u 25 primjeraka

Printed in 25 copies

Obavjesti daje Odsjek za odnose s javnošću i biblioteka

Information is available at the Department of Public relations and Library

Telefon/Phone : + 387 33 20 64 52/lok ,297

+ 387 33 21 50 43

Pretplata publikacija/Subscrption : + 387 33 20 64 52/lok 297

+ 387 33 21 50 43

UVOD

„Mjesečni statistički pregled“ je sveobuhvatna publikacija u kojoj se prikazuju rezultati pojedinačnih statističkih istraživanja ili više istraživanja iz istog područja.

Podaci su rezultat statističkih istraživanja koje provodi Federalni zavod za statistiku prema Planu provođenja statističkih istraživanja od interesa za Federaciju BiH.

Pored podataka koji su rezultat redovnih/redovitih statističkih istraživanja Federalnog zavoda za statistiku publikuju se i podaci drugih institucija koje su uključene u statistički sistem/sustav Federacije BiH.

Podaci se prikazuju u godišnjim, kvartalnim i mjesečnim serijama a sistematizirani su po statističkim oblastima. Svaka oblast pored tabelarnog prikaza sadrži i metodološka objašnjenja u cilju pojašnjenja korisnicima na koji način je proizveden podatak, na osnovu kojih izvora i definicija.

Podaci koji se daju po određenim nivoima klasifikacije djelatnosti, iskazani su prema KD BiH 2010, koja sadržajno i strukturno u potpunosti odgovara EU Statističkoj klasifikaciji djelatnosti NACE Rev.2.

Mjesečni podaci za tekuću godinu su najčešće prethodni rezultati i podložni su korekcijama. Izvršene korekcije se obilježavaju zvjezdicom u onom broju „Mjesečnog statističkog pregleda“ u kojem je izvršena korekcija.

DIREKTOR
Doc. dr. Emir Kremić

PREFACE

"Monthly Statistical Review" is a comprehensive publication and give results of individual statistical surveys or several surveys in the same area.

Data are issued are obtained through statistical surveys conducted by the Institute for Statistics of Federation of BiH according to the Scheme of Statistical Survey of interest for the Federation of BiH.

Institute for Statistics of Federation B&H also publishes data of other institutions involved in the statistical system of the Federation of B&H.

Statistical data are presented in annual, quarterly and monthly series and are systemized by statistical fields. In addition to the table, each field contains notes on methodology in order to clarify to users on how the data is produced, on the basis of which sources and definitions.

Data presented by specific level of activity classification are given in accordance with the KD BiH 2010, which is in its content and structure fully harmonised with the Statistical Classification of Economic Activities NACE Rev. 2.

Monthly data for the current year are mostly the preliminary ones and are subject to corrections. The corrections made are designated by the star in the number of the "Monthly statistical review" where the correction has been made.

DIRECTOR GENERAL
Assist. Prof. Dr. Emir Kremić

SKRAĆENICE/KRATICE

d.n.	drugdje nespomenuto
CeFTA	Sporazum o slobodnoj trgovini srednjoevropskih/srednjoevropskih zemalja
EFTA	Evropsko/Europsko udruženje za slobodnu trgovinu
EU	Evropska/Europska unija
GWh	gigavat-sat
ha	hektar
hilj.	hiljadu
hl	hektolitar
kg	kilogram
KM	konvertibilna marka
km	kilometar
km ²	kvadratni kilometar
kom.	komad
kut.	kutija
KV	kvalificirani (radnik)
KVG	Klasifikacija vrsta građevina
kW	kilovat
l	litra
m	metar
m ²	kvadratni metar
m ³	kubni/kubični metar
mil.	milion
MWh	megavatsat
NKV	nekvalificirani (radnik)
NSS	niža stručna sprema
PKV	polukvalificirani (radnik)
KD	Klasifikacija djelatnosti
SMTK	Standardna međunarodna trgovinska klasifikacija
SSS	srednja stručna sprema
t	tona
tis.	tisuća
USD	američki dolar
VKV	visokokvalificirani (radnik)
VSS	visoka stručna sprema
VŠS	viša stručna sprema

ZNAKOVI

-	nema pojave
...	ne raspolaže se podatkom
0	podatak je manji od 0,5 upotrijebljene jedinice mjere
θ	prosjeak
1)	oznaka za napomenu
*	ispravljen podatak

ABBREVIATIONS

CEFTA	Central European Free Trade Agreement
CTC	Classification of types of construction
EFTA	European Free Trade Association
EU	European Union
GWh	gigawatt-hour
ha	hectare
hl	hectolitre
kg	kilogram
KM	Convertible marks
km	kilometer
km ²	square kilometer
kW	kilowatt
l	litre
m	meter
m ²	square meter
m ³	cubic meter
000	thousand
000.000	million
Mfr.	manufacture
MWh	megawatt hour
n.e.c.	not elsewhere classified
p/st	number of items (pieces/sticks)
CA	Standard Classification of Economic Activities
SITC	Standard International Trade Classification
t	tons
USD	American dollar

SYMBOLS

-	no occurrence
...	data not available
0	value is less than 0,5 of the unit of measure used
θ	average
1)	footnote
*	corrected data

SADRŽAJ
CONTENTS

PREDGOVOR <i>PREFACE</i>	3
SKRAĆENICE/KRATICE I ZNAKOVI <i>ABBREVIATIONS AND SYMBOLS</i>	4
OSNOVNI POKAZATELJI EKONOMSKIH KRETANJA <i>MAYOR INDICATORS OF ECONOMIC TRENDS</i>	8
PRIRODNO KRETANJE STANOVNIŠTVA I BRAKOVI <i>NATURAL CHANGES OF POPULATION AND MARRIAGES</i>	8
ZAPOSLENOST, NEZAPOSLENOST I PLAĆE <i>EMPLOYMENT, UNEMPLOYMENT AND PAY</i>	11
CIJENE <i>PRICES</i>	26
INVESTICIJE U STALNA SREDSTVA <i>GROSS FIXED CAPITAL FORMATION</i>	45
POLJOPRIVREDA, ŠUMARSTVO I RIBOLOV <i>AGRICULTURE, FORESTRY AND FISHING</i>	48
INDUSTRIJA <i>INDUSTRY</i>	51
GRAĐEVINARSTVO <i>CONSTRUCTION</i>	63
TRANSPORT I KUMUNIKACIJE <i>TRANSPORT AND COMMUNICATION</i>	70
VANJSKA TRGOVINA <i>FOREIGN TRADE</i>	74
UNUTRAŠNJA/UNUTARNJA TRGOVINA <i>DOMESTIC TRADE</i>	88
TURIZAM <i>TOURISM</i>	94
KOMENTARI <i>COMMENTARIES</i>	97
METODOLOŠKA OBJAŠNENJA <i>NOTES ON METHODOLOGY</i>	104

1.1 OSNOVNI POKAZATELJI EKONOMSKIH KRETANJA
MAJOR INDICATORS OF ECONOMIC TRENDS

	2019 ¹⁾ 2018	2020 ¹⁾ 2019	2021 ¹⁾ 2022	VI 2022 ²⁾ VI 2021	VI 2022 ³⁾ V 2022	
Indeksi obima industrijske proizvodnje	97,3	94,2	109,8	100,5	97,8	<i>Indices of industrial production</i>
Indeksi cijena proizvođača industrijskih proizvoda na domaćem tržištu	99,6	99,3	105,3	99,4	99,7	<i>Producer price indices of industrial products on domestic market</i>
Indeksi potrošačkih cijena	100,6	99,1	102,1	101,7	100,4	<i>Consumer price indices</i>
Broj zaposlenih	531.483	520.162	525.397	536.325	538.279	<i>Number of employed persons</i>
Broj nezaposlenih	313.570	321.581	299.717	286.644	286.987	<i>Number of unemployed persons</i>
Prosječna neto plaća, u KM	928	956	996	1.110	1.115	<i>Average net wage, in KM</i>
Prosječna bruto plaća, u KM	1.427	1.472	1.543	1.714	1.723	<i>Average gross wage, in KM</i>
Noćenja turista - ukupno	2.379.701	703.652	1.468.455	193.821	203.894	<i>Tourist nights - total</i>
domaći turisti	478.496	413.130	282.049	61.949	59.599	<i>Domestic tourist</i>
strani turisti	1.901.205	290.522	373.638	131.872	144.295	<i>Foreign tourist</i>
Izvoz - ukupno, 000 KM	7.620.378	6.871.436	9.571.099	1.068.372	1.027.264	<i>Total exports, 000 KM</i>
Izvoz - preračunato u 000 EUR	3.896.237	3.513.309	4.893.625	546.112	525.232	<i>Export - converted into 000 EUR</i>
Uvoz - ukupno 000 KM	13.851.816	11.681.205	15.131.784	1.751.844	1.858.311	<i>Total imports, 000 KM</i>
Uvoz - preračunato u 000 EUR	7.082.321	5.972.505	7.736.758	895.761	950.139	<i>Import - converted into 000 EUR</i>
Pokrivenost uvoza izvozom (%)	55,0	58,8	63,3	61,0	55,3	<i>Exports/Imports ration (%)</i>
Bruto domaći proizvod u tekućim cijenama, hilj./tis KM	23.179.128	22.255.014	25.193.679			<i>Gross domestic product at current prices, 000 KM</i>
Bruto domaći proizvod po stanovniku, KM	10.584	10.187	11.617			<i>Gross domestic product per capita, KM</i>
Bruto domaći proizvod, godišnje stope realnog rasta, %	2,8	-3,6	8,0			<i>Gross domestic product, annual real growth rates, %</i>
Ostvarene investicije, hilj./tis. KM	3.599.542	3.372.362	3.755.792			<i>Gross fixed capital formation, 000 KM</i>

¹⁾ Izvorni indeks obima industrijske proizvodnje/*Gross indices of industrial production*

²⁾ Kalendarski prilagođeni indeks obima industrijske proizvodnje/*Working-day adjusted indices of industrial production*

³⁾ Desezonirani indeks obima industrijske proizvodnje/*Seasonally adjusted indices of industrial production*

⁴⁾ Prvi rezultati/*First results*

PRIRODNO KRETANJE STANOVNIŠTVA I BRAKOVI
NATURAL CHANGES OF POPULATION AND MARRIAGES

2.1 PRIRODNO KRETANJE STANOVNIŠTVA I BRAKOVI PO MJESTU UOBIČAJENOG STANOVANJA (juni/lipanj 2022. godine - prvi rezultati)
NATURAL CHANGES OF POPULATION AND MARRIAGES ACCORDING TO USUAL PLACE OF RESIDENCE (June 2022- first results)

KANTON CANTON	Rođeni <i>Births</i>			Umrli <i>Deaths</i>	Brakovi <i>Marital statistics</i>	
	ukupno <i>Total</i>	živorođeni <i>Live births</i>	mrtvorodeni <i>Stillbirths</i>		zaključeni <i>Marriages</i>	razvedeni <i>Divorces</i>
FEDERACIJA BIH <i>FEDERATION OF BIH</i>	1.285	1.281	4	1.545	777	86
Unsko-sanski	110	110	-	173	110	16
Kanton Posavski	3	3	-	27	9	-
Tuzlanski	256	254	2	298	145	27
Zeničko- dobojski	256	255	1	251	147	15
Bosansko- podrinjski	16	16	-	27	16	2
Srednjobosanski	132	131	1	175	68	5
Hercegovačko-neretvanski	103	103	-	140	51	3
Zapadnohercegovački	81	81	-	74	50	3
Kanton Sarajevo	302	302	-	325	162	14
Kanton 10	26	26	-	55	19	1

2.2 PRIRODNO KRETANJE STANOVNIŠTVA I BRAKOVI PO MJESECIMA
NATURAL CHANGES OF POPULATION AND MARRIAGES BY MONTHS

Mjesec <i>Month</i>	Živorodeni <i>Livebirths</i>	Umrli <i>Deaths</i>	Prirodni priraštaj <i>Natural increase</i>	Umrli dojenčad <i>Infant deaths</i>	Zaključeni brakovi <i>Marriages</i>	Razvedeni brakovi <i>Divorces</i>	Vitalni indeks <i>Vital index</i>
VII/2021	1.372	1.830	-458	13	1.409	124	75
VIII/2021	1.443	1.731	-288	3	1.848	61	83
IX/2021	1.554	2.187	-633	10	1.194	118	71
X/2021	1.521	2.303	-782	4	935	102	66
XI/2021	1.352	2.512	-1.160	7	564	116	54
XII/2021	1.605	2.736	-1.131	6	967	125	59
I/2022	871	1.944	-1.073	6	479	90	45
II/2022	1.282	2.760	-1.478	7	485	104	46
III/2022	1.380	2.325	-945	6	840	115	59
IV/2022	1.130	1.714	-584	9	526	89	66
V/2022	1.316	1.664	-348	8	928	122	79
VI/2022	1.281	1.545	-264	3	777	86	83

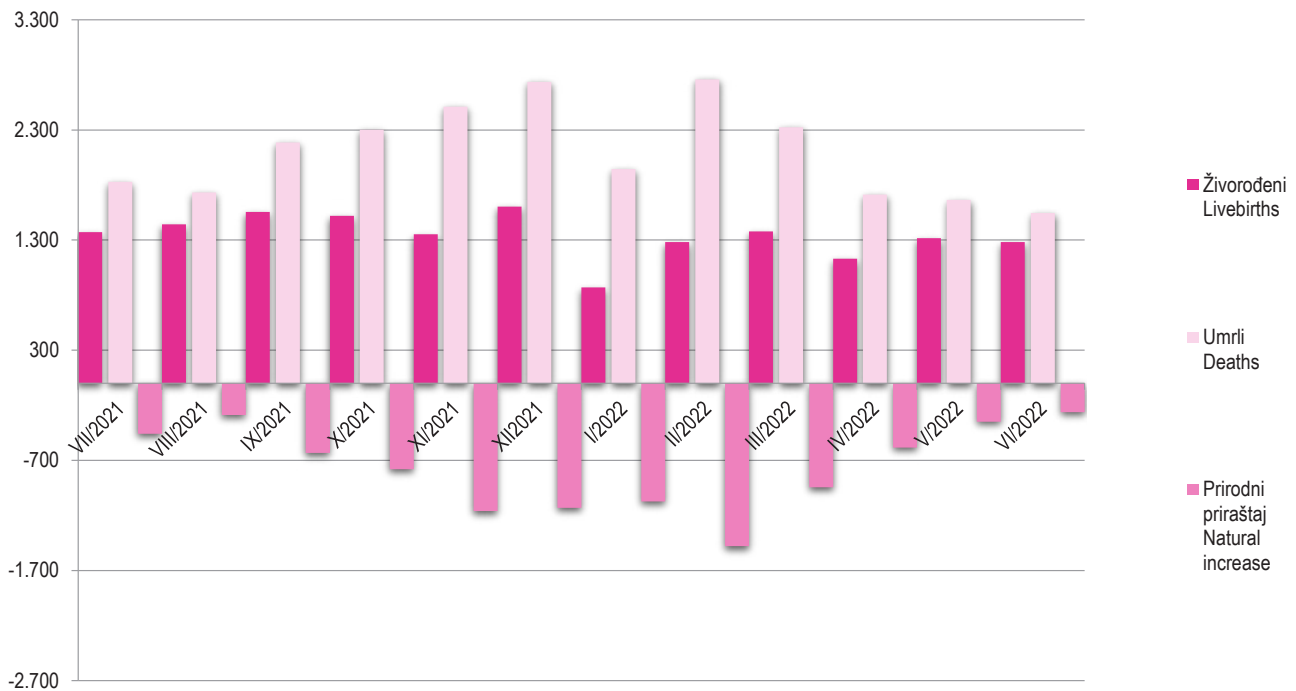
PRIRODNO KRETANJE STANOVNIŠTVA I BRAKOVI
 NATURAL CHANGES OF POPULATION AND MARRIAGES

2.3 PRIRODNO KRETANJE STANOVNIŠTVA I BRAKOVI PO KANTONIMA, (juni/lipanj 2022. godine - prvi rezultati)
 NATURAL CHANGES OF POPULATION AND MARRIAGES BY CANTONS, June 2022- first results)

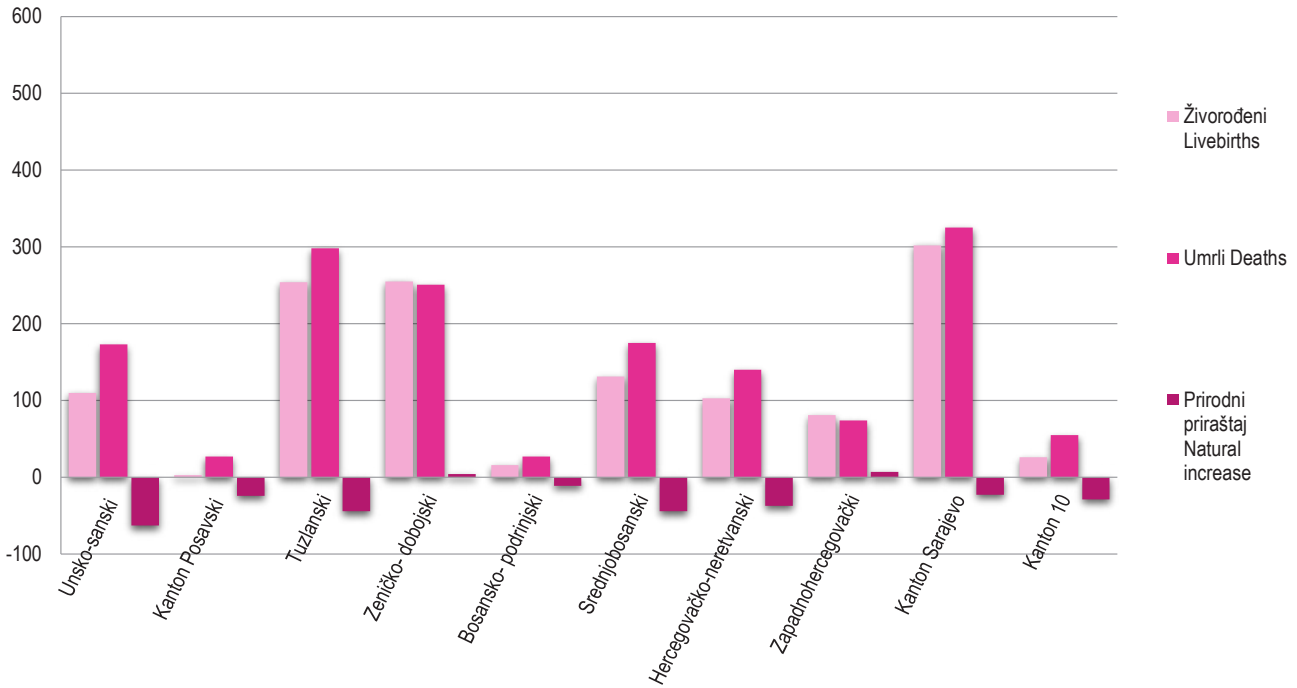
Kanton Canton	Živorodeni Livebirths	Umrli Deaths	Prirodni priraštaj Natural increase	Umrli dojenčad Infant deaths	Zaključeni brakovi Marriages	Razvedeni brakovi Divorces	Vitalni indeks Vital index
FEDERACIJA BIH <i>FEDERATION OF BIH</i>	1.281	1.545	-264	3	777	86	83
Unsko - sanski	110	173	-63	-	110	16	64
Kanton Posavski	3	27	-24	-	9	-	11
Tuzlanski	254	298	-44	1	145	27	85
Zeničko - dobojski	255	251	4	-	147	15	102
Bosansko - podrinjski	16	27	-11	-	16	2	59
Srednjobosanski	131	175	-44	-	68	5	75
Hercegovačko-neretvanski	103	140	-37	1	51	3	74
Zapadnohercegovački	81	74	7	-	50	3	109
Kanton Sarajevo	302	325	-23	1	162	14	93
Kanton 10	26	55	-29	-	19	1	47

Živorodeni, umrli i prirodni priraštaj u FBiH po mjesecima

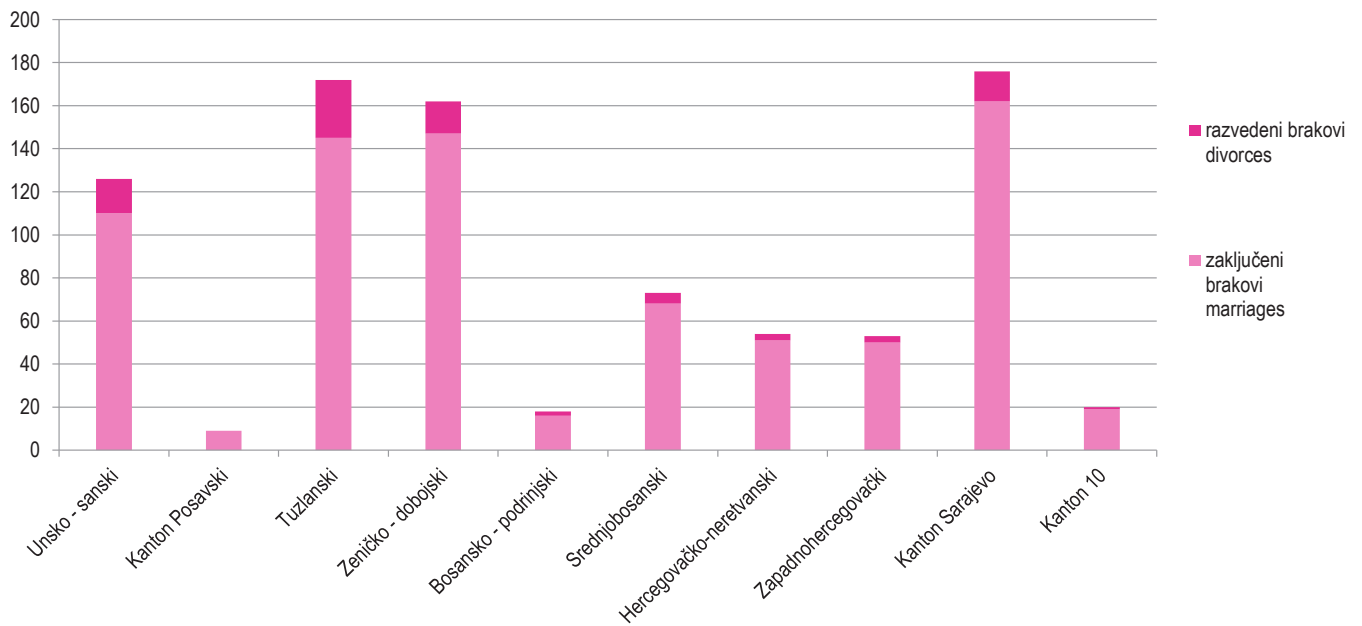
Livebirths, deaths and natural increase in FBiH by months



Živorodeni, umri i prirodni priraštaj po kantonima, juni/lipanj 2022
 Livebirths, deaths and natural increase by cantons, June 2022



Zaključeni i razvedeni brakovi po kantonima, jun/lipanj 2022.
 Marriages and divorces by cantons, June 2022



3.1 ZAPOSLENI PO PODRUČJIMA I OBLASTIMA KD BiH 2010,
PERSONS IN EMPLOYMENT BY SECTIONS AND DIVISIONS OF NACE REV.2.

Područja i oblasti	Broj zaposlenih ¹⁾ Number of employed persons ¹⁾				Indeksi Indices			Sections and divisions
	Ø 2021	VI 2021	V 2022	VI 2022	VI 2022 V 2022	VI 2022 VI 2021	VI 2022 Ø 2021	
UKUPNO	525.397	526.919	536.325	538.279	100,4	102,2	102,5	TOTAL
A Poljoprivreda, šumarstvo i ribolov	10.984	11.119	11.045	11.200	101,4	100,7	102,0	Agriculture, forestry and fishing
01 Biljna i stočarska proizvodnja, lovstvo i uslužne djelatnosti u vezi s njima	5.369	5.421	5.449	5.461	100,2	100,7	101,7	Crop and animal production, hunting and related service activities
02 Šumarstvo i sječa drva (iskorištavanje šuma)	5.419	5.506	5.393	5.532	102,6	100,5	102,1	Forestry and logging
03 Ribolov i akvakultura	196	192	203	207	102,0	107,8	105,6	Fishing and aquaculture
B Vađenje ruda i kamena	12.244	12.285	11.518	11.497	99,8	93,6	93,9	Mining and quarrying
05 Vađenje ugljena i lignita	9.882	9.880	9.205	9.133	99,2	92,4	92,4	Mining of coal and lignite
07 Vađenje metalnih ruda	588	595	666	703	105,6	118,2	119,6	Mining of metal ores
08 Vađenje ostalih ruda i kamena	1.506	1.548	1.396	1.405	100,6	90,8	93,3	Other mining and quarrying
09 Pomoćne uslužne djelatnosti u vađenju ruda i kamena	268	262	251	256	102,0	97,7	95,5	Mining support service activities
C Prerađivačka industrija	103.541	103.699	106.638	106.830	100,2	103,0	103,2	Manufacturing
10 Proizvodnja prehrambenih proizvoda	13.724	13.745	13.392	13.511	100,9	98,3	98,4	Manufacture of food products
11 Proizvodnja pića	1.377	1.369	1.353	1.365	100,9	99,7	99,1	Manufacture of beverages
12 Proizvodnja duhanskih proizvoda	152	154	20	20	100,0	13,0	13,2	Manufacture of tobacco products
13 Proizvodnja tekstila	4.469	4.573	4.558	4.465	98,0	97,6	99,9	Manufacture of textiles
14 Proizvodnja odjeće	9.006	8.988	9.072	9.090	100,2	101,1	100,9	Manufacture of wearing apparel
15 Proizvodnja kože i srodnih proizvoda	6.911	6.902	7.387	7.332	99,3	106,2	106,1	Manufacture of leather and related products
16 Prerada drva i proizvoda od drva i pluta, osim namještaja; proizvodnja predmeta od slame i pletarskih materijala	7.960	8.155	7.869	7.924	100,7	97,2	99,5	Manufacture of wood and of products of wood and cork, except furniture; manufacture of articles of straw and plaiting materials
17 Proizvodnja papira i proizvoda od papira	1.913	1.891	2.024	2.027	100,1	107,2	106,0	Manufacture of paper and paper products
18 Štampanje i umnožavanje snimljenih zapisa	1.567	1.575	1.492	1.495	100,2	94,9	95,4	Printing and reproduction of recorded media
19 Proizvodnja koksa i rafiniranih naftnih proizvoda	985	985	956	946	99,0	96,0	96,0	Manufacture of coke and refined petroleum products
20 Proizvodnja hemikalija i hemijskih proizvoda	2.868	2.883	2.858	2.866	100,3	99,4	99,9	Manufacture of chemicals and chemical products
21 Proizvodnja osnovnih farmaceutskih proizvoda i farmaceutskih preparata	769	771	759	759	100,0	98,4	98,7	Manufacture of basic pharmaceutical products and pharmaceutical preparations
22 Proizvodnja proizvoda od gume i plastičnih masa	5.999	6.061	6.132	6.160	100,5	101,6	102,7	Manufacture of rubber and plastic products
23 Proizvodnja ostalih nemetalnih mineralnih proizvoda	4.292	4.360	4.276	4.265	99,7	97,8	99,4	Manufacture of other non-metallic mineral products
24 Proizvodnja baznih metala	3.877	3.806	4.064	4.059	99,9	106,6	104,7	Manufacture of basic metals
25 Proizvodnja gotovih metalnih proizvoda, osim mašina i opreme	17.158	17.390	17.876	17.920	100,2	103,0	104,4	Manufacture of fabricated metal products, except machinery and equipment
26 Proizvodnja računara te elektroničkih i optičkih proizvoda	408	396	450	453	100,7	114,4	111,0	Manufacture of computer, electronic and optical products
27 Proizvodnja električne opreme	2.696	2.731	2.967	3.013	101,6	110,3	111,8	Manufacture of electrical equipment
28 Proizvodnja mašina i uređaja, d.n.	2.924	2.872	3.074	3.083	100,3	107,3	105,4	Manufacture of machinery and equipment n.e.c.
29 Proizvodnja motornih vozila, prikolica i poluprikolica	2.867	2.775	3.158	3.149	99,7	113,5	109,8	Manufacture of motor vehicles, trailers and semi-trailers

3.1 ZAPOSLENI PO PODRUČJIMA I OBLASTIMA KD BiH 2010, (nastavak)
PERSONS IN EMPLOYMENT BY SECTIONS AND DIVISIONS OF NACE REV.2, (continued)

Područja i oblasti	Broj zaposlenih ¹⁾ Number of employed persons ¹⁾				Indeksi Indices			Sections and divisions
	Ø 2021	VI 2021	V 2022	VI 2022	VI 2022	VI 2022	VI 2022	
					V 2022	VI 2021	Ø 2021	
30 Proizvodnja ostalih prijevoznih sredstava	43	47	83	81	97,6	-	-	Manufacture of other transport equipment
31 Proizvodnja namještaja	7.700	7.520	8.448	8.420	99,7	112,0	109,4	Manufacture of furniture
32 Ostala prerađivačka industrija	2.355	2.287	2.572	2.621	101,9	114,6	111,3	Other manufacturing
33 Popravak i instaliranje mašina i opreme	1.521	1.463	1.798	1.806	100,4	123,4	118,7	Repair and installation of machinery and equipment
D Proizvodnja i snabdijevanje električnom energijom, plinom, parom i klimatizacija	8.549	8.584	8.548	8.568	100,2	99,8	100,2	Electricity, gas, steam and air conditioning supply
35 Proizvodnja i snabdijevanje električnom energijom, plinom, parom i klimatizacija	8.549	8.584	8.548	8.568	100,2	99,8	100,2	Electricity, gas, steam and air conditioning supply
E Snabdijevanje vodom; uklanjanje otpadnih voda, upravljanje otpadom te djelatnosti sanacije okoliša	8.446	8.382	8.566	8.594	100,3	102,5	101,8	Water supply, sewerage, waste management and remediation activities
36 Sakupljanje, pročišćavanje i snabdijevanje vodom	4.573	4.528	4.673	4.660	99,7	102,9	101,9	Water collection, treatment and supply
37 Uklanjanje otpadnih voda	163	168	147	159	108,2	94,6	97,5	Sewerage
38 Sakupljanje otpada, djelatnosti obrade i zbrinjavanja otpada; reciklaža materijala	3.675	3.656	3.712	3.740	100,8	102,3	101,8	Waste collection, treatment and disposal activities; materials recovery
39 Djelatnosti sanacije okoliša te ostale djelatnosti upravljanja otpadom	35	30	34	35	102,9	116,7	100,0	Remediation activities and other waste management services
F Građevinarstvo	26.334	26.847	25.804	25.986	100,7	96,8	98,7	Construction
41 Gradnja građevina visokogradnje	8.721	8.836	8.493	8.535	100,5	96,6	97,9	Construction of buildings
42 Gradnja građevina niskogradnje	8.321	8.494	7.992	7.991	100,0	94,1	96,0	Civil engineering
43 Specijalizirane građevinske djelatnosti	9.292	9.517	9.319	9.460	101,5	99,4	101,8	Specialised construction activities
G Trgovina na veliko i na malo; popravak motornih vozila i motocikala	95.420	95.559	97.224	98.120	100,9	102,7	102,8	Wholesale and retail trade; repair of motor vehicles and motorcycles
45 Trgovina na veliko i na malo motornim vozilima i motociklima; popravak motornih vozila i motocikala	8.920	8.950	8.980	9.022	100,5	100,8	101,1	Wholesale and retail trade and repair of motor vehicles and motorcycles
46 Trgovina na veliko, osim trgovine motornim vozilima i motociklima	26.230	26.308	26.543	26.849	101,2	102,1	102,4	Wholesale trade, except of motor vehicles and motorcycles
47 Trgovina na malo, osim trgovine motornim vozilima i motociklima	60.270	60.301	61.701	62.249	100,9	103,2	103,3	Retail trade, except of motor vehicles and motorcycles
H Prijevoz i skladištenje	24.423	24.373	25.091	25.163	100,3	103,2	103,0	Transportation and storage
49 Kopneni prijevoz i cjevovodni transport	15.257	15.149	15.486	15.465	99,9	102,1	101,4	Land transport and transport via pipelines
50 Vodeni prijevoz	1	2	1	2	200,0	-	200,0	Water transport
51 Zračni prijevoz	21	21	19	18	94,7	85,7	85,7	Air transport
52 Skladištenje i pomoćne djelatnosti u prijevozu	5.327	5.364	5.632	5.726	101,7	106,7	107,5	Warehousing and support activities for transportation
53 Poštanske i kurirske djelatnosti	3.817	3.837	3.953	3.952	100,0	103,0	103,5	Postal and courier activities

3.1 ZAPOSLENI PO PODRUČJIMA I OBLASTIMA KD BiH 2010, (nastavak)
PERSONS IN EMPLOYMENT BY SECTIONS AND DIVISIONS OF NACE REV.2, (continued)

Područja i oblasti	Broj zaposlenih ¹⁾ Number of employed persons ¹⁾				Indeksi Indices			Sections and divisions
	θ 2021	VI 2021	V 2022	VI 2022	VI 2022	VI 2022	VI 2022	
					V 2022	VI 2021	θ 2021	
I Djelatnosti pružanja smještaja te pripreme i usluživanja hrane(hotelijerstvo i ugostiteljstvo)	24.679	25.058	25.911	26.755	103,3	106,8	108,4	Accommodation and food service activities
55 Smještaj	3.780	3.856	4.362	4.556	104,4	118,2	120,5	Accommodation
56 Djelatnosti pripreme i usluživanja hrane i pića	20.899	21.202	21.549	22.199	103,0	104,7	106,2	Food and beverage service activities
J Informacije i komunikacije	17.754	17.687	19.171	19.305	100,7	109,1	108,7	Information and communication
58 Izdavačke djelatnosti	598	605	569	563	98,9	93,1	94,1	Publishing activities
59 Proizvodnja filmova,videofilmova i televizijskog programa, djelatnosti snimanja zvučnih zapisa i izdavanja muzičkih zapisa	293	292	299	306	102,3	104,8	104,4	Motion picture, video and television programme production, sound recording
60 Emitiranje programa	2.791	2.787	2.764	2.758	99,8	99,0	98,8	Programming and broadcasting activities
61 Telekomunikacije	4.873	4.896	4.772	4.764	99,8	97,3	97,8	Telecommunications
62 Računarsko programiranje,savjetovanje i djelatnosti u vezi s njima	6.762	6.716	8.025	8.186	102,0	121,9	121,1	Computer programming, consultancy and related activities
63 Informacijske uslužne djelatnosti	2.437	2.391	2.742	2.728	99,5	114,1	111,9	Information service activities
K Finansijske djelatnosti i djelatnosti osiguranja	12.034	12.054	11.859	11.886	100,2	98,6	98,8	Financial and insurance activities
64 Finansijske uslužne djelatnosti, osim osiguranja i penzijskih fondova	7.994	7.998	7.946	7.952	100,1	99,4	99,5	Financial service activities, except insurance and pension funding
65 Osiguranje,reosiguranje i penzijski fondovi, osim obaveznog socijalnog osiguranja	3.044	3.062	3.037	3.044	100,2	99,4	100,0	Insurance, reinsurance and pension funding, except compulsory social security
66 Pomoćne djelatnosti kod finansijskih usluga i djelatnosti osiguranja	996	994	876	890	101,6	89,5	89,4	Activities auxiliary to financial services and insurance activities
L Poslovanje nekretninama	2.854	2.878	2.648	2.678	101,1	93,1	93,8	Real estate activities
68 Poslovanje nekretninama	2.854	2.878	2.648	2.678	101,1	93,1	93,8	Real estate activities
M Stručne, naučne i tehničke djelatnosti	17.264	17.170	18.184	18.268	100,5	106,4	105,8	Professional, scientific and technical activities
69 Pravne i računovodstvene djelatnosti	5.463	5.366	5.743	5.741	100,0	107,0	105,1	Legal and accounting activities
70 Upravljačke djelatnosti; savjetovanje u vezi s upravljanjem	1.272	1.291	1.360	1.359	99,9	105,3	106,8	Activities of head offices; management consultancy activities
71 Arhitektonske i inženjerske djelatnosti; tehničko ispitivanje i analiza	5.833	5.794	6.063	6.095	100,5	105,2	104,5	Architectural and engineering activities; technical testing and analysis
72 Naučno istraživanje i razvoj	411	408	431	442	102,6	108,3	107,5	Scientific research and development
73 Promocija (reklama i propaganda) i istraživanje tržišta	2.885	2.925	3.116	3.148	101,0	107,6	109,1	Advertising and market research
74 Ostale stručne, naučne i tehničke djelatnosti	718	705	800	814	101,8	115,5	113,4	Other professional, scientific and technical activities
75 Veterinarske djelatnosti	682	681	671	669	99,7	98,2	98,1	Veterinary activities
N Administrativne i pomoćne uslužne djelatnosti	13.197	13.093	13.573	13.568	100,0	103,6	102,8	Administrative and support service activities
77 Djelatnosti iznajmljivanja i davanja u zakup (leasing)	639	628	682	703	103,1	111,9	110,0	Rental and leasing activities
78 Djelatnosti posredovanja u zapošljavanju	1.898	1.887	2.023	2.027	100,2	107,4	106,8	Employment activities

3.1 ZAPOSLENI PO PODRUČJIMA I OBLASTIMA KD BiH 2010, (nastavak)
PERSONS IN EMPLOYMENT BY SECTIONS AND DIVISIONS OF NACE REV.2, (continued)

Područja i oblasti	Broj zaposlenih ¹⁾ Number of employed persons ¹⁾				Indeksi Indices			Sections and divisions
	Ø 2021	VI 2021	V 2022	VI 2022	VI 2022 V 2022	VI 2022 VI 2021	VI 2022 Ø 2021	
79 Putničke agencije, organizatori putovanja, turoperatori i ostale rezervacijske usluge te djelatnosti u vezi s njima	646	640	707	713	100,8	111,4	110,4	Travel agency, tour operator reservation service and related activities
80 Zaštitne i istražne djelatnosti	4.462	4.439	4.213	4.087	97,0	92,1	91,6	Security and investigation activities
81 Usluge u vezi s upravljanjem i održavanjem zgrada te djelatnosti uređenja i održavanja zelenih površina	1.935	1.892	1.944	1.925	99,0	101,7	99,5	Services to buildings and landscape activities
82 Kancelarijske administrativne i pomoćne djelatnosti te ostale poslovne pomoćne djelatnosti	3.617	3.607	4.004	4.113	102,7	114,0	113,7	Office administrative, office support and other business support activities
O Javna uprava i odbrana; obavezno socijalno osiguranje	47.985	47.963	47.942	48.033	100,2	100,1	100,1	Public administration and defence; compulsory social security
84 Javna uprava i odbrana; obavezno socijalno osiguranje	47.985	47.963	47.942	48.033	100,2	100,1	100,1	Public administration and defence; compulsory social security
P Obrazovanje	43.400	43.811	45.169	44.311	98,1	101,1	102,1	Education
85 Obrazovanje	43.400	43.811	45.169	44.311	98,1	101,1	102,1	Education
Q Djelatnosti zdravstvene i socijalne zaštite	36.097	36.076	36.988	37.019	100,1	102,6	102,6	Human health and social work activities
86 Djelatnosti zdravstvene zaštite	30.494	30.522	30.965	30.973	100,0	101,5	101,6	Human health activities
87 Djelatnosti socijalne zaštite u ustanovama sa smještajem	2.857	2.834	3.009	3.009	100,0	106,2	105,3	Residential care activities
88 Djelatnosti socijalne zaštite bez smještaja	2.746	2.720	3.014	3.037	100,8	111,7	110,6	Social work activities without accommodation
R Umjetnost, zabava i rekreacija	9.571	9.600	9.719	9.704	99,8	101,1	101,4	Arts, entertainment and recreation
90 Kreativne, umjetničke i zabavne djelatnosti	1.136	1.139	1.140	1.145	100,4	100,5	100,8	Creative, arts and entertainment activities
91 Biblioteke, arhivi, muzeji i ostale kulturne djelatnosti	753	759	813	824	101,4	108,6	109,4	Libraries, archives, museums and other cultural activities
92 Djelatnosti kockanja i kladenja	5.739	5.763	5.695	5.684	99,8	98,6	99,0	Gambling and betting activities
93 Sportske, zabavne i rekreacijske djelatnosti	1.943	1.939	2.071	2.051	99,0	105,8	105,6	Sports activities and amusement and recreation activities
S Ostale uslužne djelatnosti	10.621	10.681	10.727	10.794	100,6	101,1	101,6	Other service activities
94 Djelatnosti članskih organizacija	4.555	4.571	4.558	4.556	100,0	99,7	100,0	Activities of membership organisations
95 Popravak računara i predmeta za ličnu upotrebu i domaćinstvo	779	781	777	779	100,3	99,7	100,0	Repair of computers and personal and household goods
96 Ostale lične uslužne djelatnosti	5.287	5.329	5.392	5.459	101,2	102,4	103,3	Other personal service activities

¹⁾ Od januara 2018. godine podaci o zaposlenima se preuzimaju od Porezne uprave Federacije BiH. Podaci su preuzeti retroaktivno i za 2017. godinu. Time je prekinuta dosadašnja serija podataka za ranije godine.

Ukupna zaposlenost na teritoriji Federacije Bosne i Hercegovine obuhvaća zaposlene u poslovnim subjektima - pravnim osobama, obrtu i srodnim djelatnostima, odbrani/obrani i policiji.

¹⁾ From January 2018. data on employees are taken over from the Tax Administration of the Federation of BiH. The data was taken retroactively and for 2017. This was terminated by the previous data series for the previous years.

Data on persons in employment on territory Federation of Bosnia and Herzegovina include employment in all legal entities, employment in crafts and related activities and employment in defence and police.

3.2 REGISTRIRANA NEZAPOSLENOST PO KVALIFIKACIJAMA
REGISTERED UNEMPLOYMENT BY QUALIFICATIONS

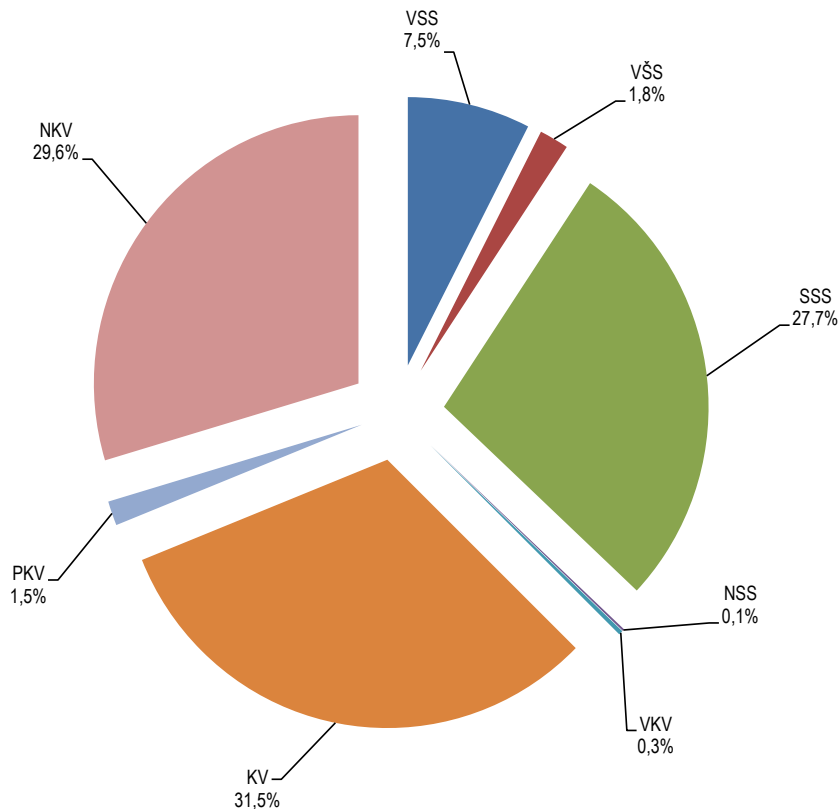
juni/lipanj 2022. - June 2022.

	Ukupno ²⁾ Total ²⁾	Žene Female
UKUPNO / TOTAL	286.987	169.411
Stručne osobe ukupno/Expertly persons	197.402	115.225
KV Skilled workers	90.456	44.419
VKV Highly skilled workers	749	160
SSS Intermediate specialist's training	79.478	51.753
VŠS Advanced specialist's training	5.151	3.455
VSS University - level specialist's training	21.568	15.438
Nestručne osobe ukupno/Unskillful persons	89.585	54.186
NKV Not qualified workers	85.011	51.900
PKV Semi - skilled workers	4.229	1.967
NSS Lower skilled workers	345	319

²⁾ Podaci o registriranoj nezaposlenosti odnose se na ukupan broj nezaposlenih osoba koje se vode u evidencijama pripadajućih službi Federalnog zavoda za zapošljavanje.

²⁾ The data on unemployment refer to unemployed persons registered with the employment service (registered unemployment).

Nezaposlene osobe prema stručnoj spremi, stanje, juni/lipanj 2022.
Unemployed persons according to professional attainment, situation, June 2022.



3.3 PROSJEČNA MJESEČNA ISPLAĆENA NETO I BRUTO PLAĆA ZAPOSLENIH PO PODRUČJIMA I OBLASTIMA KD BiH 2010
AVERAGE MONTHLY PAID OFF NET AND GROSS WAGE OF PERSONS IN PAID EMPLOYMENT BY SECTIONS AND DIVISIONS OF NACE REV.2

KM

Područja i oblasti	Neto plaća ¹⁾ Net wage ¹⁾				Bruto plaća ¹⁾ Gross wage ¹⁾				Sections and divisions
	θ 2021	VI 2021	V 2022	VI 2022	θ 2021	VI 2021	V 2022	VI 2022	
UKUPNO	996	999	1.110	1.115	1.543	1.546	1.714	1.723	TOTAL
A Poljoprivreda, šumarstvo i ribolov	934	947	1.005	1.039	1.444	1.460	1.550	1.603	Agriculture, forestry and fishing
01 Biljna i stočarska proizvodnja, lovstvo i uslužne djelatnosti u vezi s njima	602	601	677	696	937	939	1.058	1.083	Crop and animal production, hunting and related service activities
02 Šumarstvo i sječa drva (iskorištavanje šuma)	998	1.012	1.068	1.104	1.541	1.559	1.648	1.703	Forestry and logging
03 Ribolov i akvakultura	580	580	687	685	896	897	986	988	Fishing and aquaculture
B Vađenje ruda i kamena	1.076	1.067	1.271	1.281	1.653	1.639	1.930	1.948	Mining and quarrying
05 Vađenje ugljena i lignita	1.140	1.131	1.333	1.342	1.750	1.735	2.022	2.037	Mining of coal and lignite
07 Vađenje metalnih ruda	1.080	1.104	1.247	1.283	1.666	1.652	1.896	1.955	Mining of metal ores
08 Vađenje ostalih ruda i kamena	785	772	976	986	1.223	1.212	1.498	1.529	Other mining and quarrying
09 Pomoćne uslužne djelatnosti u vađenju ruda i kamena	590	581	788	797	854	842	1.142	1.155	Mining support service activities
C Prerađivačka industrija	742	737	856	853	1.126	1.120	1.298	1.292	Manufacturing
10 Proizvodnja prehrambenih proizvoda	658	658	759	752	993	997	1.164	1.151	Manufacture of food products
11 Proizvodnja pića	1.076	1.108	1.258	1.211	1.660	1.742	1.949	1.852	Manufacture of beverages
12 Proizvodnja duhanskih proizvoda	1.081	1.101	-	-	1.577	1.596	-	-	Manufacture of tobacco products
13 Proizvodnja tekstila	552	547	672	638	831	835	1.004	971	Manufacture of textiles
14 Proizvodnja odjeće	473	470	551	542	634	639	729	716	Manufacture of wearing apparel
15 Proizvodnja kože i srodnih proizvoda	465	469	544	545	642	645	757	757	Manufacture of leather and related products
16 Prerada drva i proizvoda od drva i pluta, osim namještaja; proizvodnja predmeta od slame i pletarskih materijala	542	543	664	669	814	817	997	1.004	Manufacture of wood and of products of wood and cork, except furniture; manufacture of articles of straw and plaiting materials
17 Proizvodnja papira i proizvoda od papira	953	926	1.042	1.064	1.492	1.428	1.618	1.651	Manufacture of paper and paper products
18 Štampanje i umnožavanje snimljenih zapisa	1.025	1.013	1.151	1.158	1.576	1.562	1.781	1.792	Printing and reproduction of recorded media
19 Proizvodnja kokska i rafiniranih naftnih proizvoda	1.101	1.076	1.240	1.184	1.595	1.559	1.797	1.716	Manufacture of coke and refined petroleum products
20 Proizvodnja hemikalija i hemijskih proizvoda	1.082	1.059	1.308	1.262	1.668	1.637	2.033	1.962	Manufacture of chemicals and chemical products
21 Proizvodnja osnovnih farmaceutskih proizvoda i farmaceutskih preparata	1.465	1.430	1.619	1.638	2.292	2.237	2.536	2.572	Manufacture of basic pharmaceutical products and pharmaceutical preparations
22 Proizvodnja proizvoda od gume i plastičnih masa	699	687	817	821	1.083	1.062	1.271	1.274	Manufacture of rubber and plastic products
23 Proizvodnja ostalih nemetalnih mineralnih proizvoda	898	873	981	986	1.375	1.341	1.511	1.498	Manufacture of other non-metallic mineral products
24 Proizvodnja baznih metala	1.023	964	1.200	1.136	1.627	1.531	1.855	1.753	Manufacture of basic metals
25 Proizvodnja gotovih metalnih proizvoda, osim mašina i opreme	853	849	966	957	1.314	1.310	1.486	1.473	Manufacture of fabricated metal products, except machinery and equipment
26 Proizvodnja računara te elektroničkih i optičkih proizvoda	1.203	1.176	1.422	1.408	1.840	1.771	2.193	2.172	Manufacture of computer, electronic and optical products
27 Proizvodnja električne opreme	907	927	1.012	1.090	1.400	1.430	1.563	1.696	Manufacture of electrical equipment
28 Proizvodnja mašina i uređaja, d.n.	833	821	935	931	1.284	1.269	1.446	1.440	Manufacture of machinery and equipment n.e.c.

3.3 PROSJEČNA MJESEČNA ISPLAĆENA NETO I BRUTO PLAĆA ZAPOSLENIH PO PODRUČJIMA I OBLASTIMA KD BiH 2010 (nastavak)
AVERAGE MONTHLY PAID OFF NET AND GROSS WAGE OF PERSONS IN PAID EMPLOYMENT BY SECTIONS AND DIVISIONS OF NACE REV.2 (continued)

KM

Područja i oblasti	Neto plaća ¹⁾ Net wage ¹⁾				Bruto plaća ¹⁾ Gross wage ¹⁾				Sections and divisions
	θ 2021	VI 2021	V 2022	VI 2022	θ 2021	VI 2021	V 2022	VI 2022	
29 Proizvodnja motornih vozila, prikolica i poluprikolica	1.014	1.004	1.147	1.234	1.597	1.604	1.767	1.895	Manufacture of motor vehicles, trailers and semi-trailers
30 Proizvodnja ostalih prijevoznih sredstava	-	-	850	896	-	-	1.310	1.388	Manufacture of other transport equipment
31 Proizvodnja namještaja	624	631	711	717	946	954	1.083	1.092	Manufacture of furniture
32 Ostala prerađivačka industrija	661	682	778	780	1.007	984	1.196	1.193	Other manufacturing
33 Popravak i instaliranje mašina i opreme	742	761	881	892	1.112	1.149	1.335	1.349	Repair and installation of machinery and equipment
D Proizvodnja i snabdijevanje električnom energijom, plinom, parom i klimatizacija	1.718	1.711	1.856	1.847	2.763	2.745	2.992	2.919	Electricity, gas, steam and air conditioning supply
35 Proizvodnja i snabdijevanje električnom energijom, plinom, parom i klimatizacija	1.718	1.711	1.856	1.847	2.763	2.745	2.992	2.919	Electricity, gas, steam and air conditioning supply
E Snabdijevanje vodom; uklanjanje otpadnih voda, upravljanje otpadom te djelatnosti sanacije okoliša	948	942	1.044	1.050	1.494	1.473	1.606	1.615	Water supply, sewerage, waste management and remediation activities
36 Sakupljanje, pročišćavanje i snabdijevanje vodom	1.025	1.018	1.103	1.109	1.609	1.578	1.696	1.710	Water collection, treatment and supply
37 Uklanjanje otpadnih voda	882	864	925	878	1.333	1.312	1.408	1.399	Sewerage
38 Sakupljanje otpada, djelatnosti obrade i zbrinjavanja otpada; reciklaža materijala	845	840	965	975	1.342	1.334	1.487	1.491	Waste collection, treatment and disposal activities; materials recovery
39 Djelatnosti sanacije okoliša te ostale djelatnosti upravljanja otpadom	460	417	772	657	684	616	1.183	1.001	Remediation activities and other waste management services
F Građevinarstvo	696	696	804	815	1.071	1.073	1.226	1.247	Construction
41 Gradnja građevina visokogradnje	582	575	701	710	883	871	1.068	1.086	Construction of buildings
42 Gradnja građevina niskogradnje	814	822	913	925	1.267	1.286	1.395	1.415	Civil engineering
43 Specijalizirane građevinske djelatnosti	666	667	754	773	1.024	1.020	1.152	1.180	Specialised construction activities
G Trgovina na veliko i na malo; popravak motornih vozila i motocikala	738	739	871	874	1.138	1.138	1.337	1.345	Wholesale and retail trade; repair of motor vehicles and motorcycles
45 Trgovina na veliko i na malo motornim vozilima i motociklima; popravak motornih vozila i motocikala	767	766	879	888	1.179	1.174	1.360	1.383	Wholesale and retail trade and repair of motor vehicles and motorcycles
46 Trgovina na veliko, osim trgovine motornim vozilima i motociklima	900	910	1.036	1.042	1.393	1.407	1.599	1.613	Wholesale trade, except of motor vehicles and motorcycles
47 Trgovina na malo, osim trgovine motornim vozilima i motociklima	640	638	770	769	983	979	1.175	1.177	Retail trade, except of motor vehicles and motorcycles
H Prijevoz i skladištenje	913	930	1.080	1.046	1.401	1.425	1.638	1.608	Transportation and storage
49 Kopneni prijevoz i cjevovodni transport	709	724	837	848	1.075	1.100	1.271	1.290	Land transport and transport via pipelines
51 Zračni prijevoz	-	-	-	-	-	-	-	-	Air transport
52 Skladištenje i pomoćne djelatnosti u prijevozu	1.304	1.357	1.691	1.473	2.028	2.115	2.534	2.294	Warehousing and support activities for transportation
53 Poštanske i kurirske djelatnosti	1.034	1.063	1.065	1.097	1.590	1.622	1.645	1.696	Postal and courier activities

3.3 PROSJEČNA MJESEČNA ISPLAĆENA NETO I BRUTO PLAĆA ZAPOSLENIH PO PODRUČJIMA I OBLASTIMA KD BiH 2010 (nastavak)
AVERAGE MONTHLY PAID OFF NET AND GROSS WAGE OF PERSONS IN PAID EMPLOYMENT BY SECTIONS AND DIVISIONS OF NACE REV.2 (continued)

KM

Područja i oblasti	Neto plaća ¹⁾ Net wage ¹⁾				Bruto plaća ¹⁾ Gross wage ¹⁾				Sections and divisions
	θ 2021	VI 2021	V 2022	VI 2022	θ 2021	VI 2021	V 2022	VI 2022	
I Djelatnosti pružanja smještaja te pripreme i usluživanja hrane (hotelijerstvo i ugostiteljstvo)	550	536	674	672	831	811	1.027	1.028	Accommodation and food service activities
55 Smještaj	600	591	718	711	911	898	1.100	1.096	Accommodation
56 Djelatnosti pripreme i usluživanja hrane i pića	500	482	629	630	753	725	952	956	Food and beverage service activities
J Informacije i komunikacije	1.479	1.468	1.624	1.658	2.324	2.298	2.550	2.593	Information and communication
58 Izdavačke djelatnosti	1.126	1.116	1.202	1.222	1.741	1.734	1.876	1.911	Publishing activities
59 Proizvodnja filmova, videofilmova i televizijskog programa, djelatnosti snimanja zvučnih zapisa i izdavanja muzičkih zapisa	1.399	1.396	1.357	1.415	2.195	2.191	2.130	2.223	Motion picture, video and television programme production, sound recording
60 Emitiranje programa	1.141	1.081	1.248	1.212	1.802	1.673	1.929	1.863	Programming and broadcasting activities
61 Telekomunikacije	1.521	1.529	1.652	1.708	2.368	2.379	2.593	2.664	Telecommunications
62 Računarsko programiranje, savjetovanje i djelatnosti u vezi s njima	1.918	1.914	2.103	2.171	3.050	3.031	3.323	3.423	Computer programming, consultancy and related activities
63 Informacijske uslužne djelatnosti	944	937	1.030	1.018	1.460	1.451	1.608	1.586	Information service activities
K Finansijske djelatnosti i djelatnosti osiguranja	1.710	1.895	1.777	1.925	2.701	2.987	2.828	3.040	Financial and insurance activities
64 Finansijske uslužne djelatnosti, osim osiguranja i penzijskih fondova	1.843	2.104	1.904	2.078	2.910	3.316	3.036	3.283	Financial service activities, except insurance and pension funding
65 Osiguranje, reosiguranje i penzijski fondovi, osim obaveznog socijalnog osiguranja	1.259	1.274	1.349	1.449	1.980	1.999	2.120	2.273	Insurance, reinsurance and pension funding, except compulsory social security
66 Pomoćne djelatnosti kod finansijskih usluga i djelatnosti osiguranja	2.454	2.346	2.289	2.265	3.945	3.775	3.680	3.643	Activities auxiliary to financial services and insurance activities
L Poslovanje nekretninama	856	819	1.036	1.030	1.314	1.256	1.627	1.607	Real estate activities
68 Poslovanje nekretninama	856	819	1.036	1.030	1.314	1.256	1.627	1.607	Real estate activities
M Stručne, naučne i tehničke djelatnosti	1.125	1.115	1.278	1.271	1.758	1.748	2.000	1.994	Professional, scientific and technical activities
69 Pravne i računovodstvene djelatnosti	1.190	1.200	1.351	1.329	1.861	1.874	2.132	2.104	Legal and accounting activities
70 Upravljačke djelatnosti; savjetovanje u vezi s upravljanjem	1.320	1.239	1.463	1.481	2.142	2.176	2.290	2.313	Activities of head offices; management consultancy activities
71 Arhitektonske i inženjerske djelatnosti; tehničko ispitivanje i analiza	1.038	1.021	1.149	1.138	1.630	1.606	1.790	1.779	Architectural and engineering activities; technical testing and analysis
72 Naučno istraživanje i razvoj	1.602	1.591	1.839	1.824	2.515	2.463	2.895	2.871	Scientific research and development
73 Promocija (reklama i propaganda) i istraživanje tržišta	1.151	1.154	1.385	1.401	1.774	1.781	2.170	2.213	Advertising and market research
74 Ostale stručne, naučne i tehničke djelatnosti	737	765	1.144	1.009	1.134	1.172	1.704	1.508	Other professional, scientific and technical activities
75 Veterinarske djelatnosti	1.310	1.403	1.317	1.308	1.892	1.864	2.117	2.105	Veterinary activities
N Administrativne i pomoćne uslužne djelatnosti	680	652	906	912	1.043	992	1.392	1.405	Administrative and support service activities
77 Djelatnosti iznajmljivanja i davanja u zakup (leasing)	992	1.005	1.464	1.471	1.550	1.557	2.296	2.305	Rental and leasing activities

3.3 PROSJEČNA MJESEČNA ISPLAĆENA NETO I BRUTO PLAĆA ZAPOSLENIH PO PODRUČJIMA I OBLASTIMA KD BiH 2010 (nastavak)
AVERAGE MONTHLY PAID OFF NET AND GROSS WAGE OF PERSONS IN PAID EMPLOYMENT BY SECTIONS AND DIVISIONS OF NACE REV.2 (continued)

KM

Područja i oblasti	Neto plaća ¹⁾ Net wage ¹⁾				Bruto plaća ¹⁾ Gross wage ¹⁾				Sections and divisions
	Ø 2021	VI 2021	V 2022	VI 2022	Ø 2021	VI 2021	V 2022	VI 2022	
78 Djelatnosti posredovanja u zapošljavanju	1.215	1.220	1.414	1.432	1.908	1.914	2.236	2.251	Employment activities
79 Putničke agencije, organizatori putovanja, turoperatori i ostale rezervacijske usluge te djelatnosti u vezi s njima	539	493	794	864	816	740	1.198	1.327	Travel agency, tour operator reservation service and related activities
80 Zaštitne i istražne djelatnosti	469	462	632	615	693	683	938	910	Security and investigation activities
81 Usluge u vezi s upravljanjem i održavanjem zgrada te djelatnosti uređenja i održavanja zelenih površina	690	711	826	814	1.085	1.117	1.276	1.296	Services to buildings and landscape activities
82 Kancelarijske administrativne i pomoćne djelatnosti te ostale poslovne pomoćne djelatnosti	837	754	1.096	1.090	1.307	1.145	1.704	1.693	Office administrative, office support and other business support activities
O Javna uprava i odbrana; obavezno socijalno osiguranje	1.384	1.378	1.483	1.477	2.157	2.150	2.311	2.303	Public administration and defence; compulsory social security
84 Javna uprava i odbrana; obavezno socijalno osiguranje	1.384	1.378	1.483	1.477	2.157	2.150	2.311	2.303	Public administration and defence; compulsory social security
P Obrazovanje	1.013	1.013	1.101	1.123	1.571	1.569	1.711	1.745	Education
85 Obrazovanje	1.013	1.013	1.101	1.123	1.571	1.569	1.711	1.745	Education
Q Djelatnosti zdravstvene i socijalne zaštite	1.389	1.387	1.455	1.451	2.159	2.147	2.248	2.248	Human health and social work activities
86 Djelatnosti zdravstvene zaštite	1.455	1.452	1.521	1.518	2.263	2.249	2.350	2.351	Human health activities
87 Djelatnosti socijalne zaštite u ustanovama sa smještajem	851	851	924	907	1.306	1.298	1.424	1.399	Residential care activities
88 Djelatnosti socijalne zaštite bez smještaja	997	990	1.068	1.081	1.530	1.523	1.660	1.677	Social work activities without accommodation
R Umjetnost, zabava i rekreacija	714	709	846	848	1.111	1.094	1.302	1.304	Arts, entertainment and recreation
90 Kreativne, umjetničke i zabavne djelatnosti	1.100	1.088	1.166	1.171	1.705	1.685	1.812	1.818	Creative, arts and entertainment activities
91 Biblioteke, arhivi, muzeji i ostale kulturne djelatnosti	1.025	1.015	1.036	1.037	1.587	1.574	1.592	1.624	Libraries, archives, museums and other cultural activities
92 Djelatnosti kockanja i kladenja	548	551	724	712	828	836	1.112	1.091	Gambling and betting activities
93 Sportske, zabavne i rekreacijske djelatnosti	815	797	788	812	1.397	1.283	1.197	1.224	Sports activities and amusement and recreation activities
S Ostale uslužne djelatnosti	1.129	1.118	1.245	1.247	1.748	1.734	1.926	1.927	Other service activities
94 Djelatnosti članskih organizacija	1.159	1.148	1.261	1.270	1.794	1.777	1.948	1.959	Activities of membership organisations
95 Popravlak računara i predmeta za ličnu upotrebu i domaćinstvo	861	1.022	764	937	1.400	1.690	1.203	1.486	Repair of computers and personal and household goods
96 Ostale lične uslužne djelatnosti	1.037	1.015	1.238	1.176	1.600	1.564	1.925	1.823	Other personal service activities

¹⁾ U obračun prosječne mjesečne isplaćene neto i bruto plaće uključene su plaće pravnih osoba koje su isplatile plaću za mjesec izvještavanja, a ne i obračunate a neisplaćene plaće.

U ovaj obračun nisu uključene plaće pripadnika odbrane/obrane kao ni plaće zaposlenih u obrtu i srodnim djelatnostima.

¹⁾ In calculation of average monthly net and gross earnings are included paid off earnings of legal entities. Earnings of people employed in defence, crafts and related activities, are not included in this calculation.

3.4 NOMINALNI INDEKSI PROSJEČNE MJESEČNE ISPLAĆENE NETO I BRUTO PLAĆE ZAPOSLENIH PO PODRUČJIMA I OBLASTIMA KD BiH 2010
NOMINAL INDICES OF AVERAGE MONTHLY PAID OFF NET AND GROSS WAGE OF PERSONS IN PAID EMPLOYMENT BY SECTIONS AND DIVISIONS OF NACE REV.2

	Indeks neto plaće <i>Indices net wage</i>			Indeks bruto plaće <i>Indices gross wage</i>			
	VI 2022 θ 2021	VI 2022 VI 2021	VI 2022 V 2022	VI 2022 θ 2021	VI 2022 VI 2021	VI 2022 V 2022	
UKUPNO	111,9	111,6	100,5	111,7	111,4	100,5	TOTAL
A Poljoprivreda, šumarstvo i ribolov	111,2	109,7	103,4	111,0	109,8	103,4	<i>Agriculture, forestry and fishing</i>
01 Biljna i stočarska proizvodnja, lovstvo i uslužne djelatnosti u vezi s njima	115,6	115,8	102,8	115,6	115,3	102,4	<i>Crop and animal production, hunting and related service activities</i>
02 Šumarstvo i sječa drva (iskorištavanje šuma)	110,6	109,1	103,4	110,5	109,2	103,3	<i>Forestry and logging</i>
03 Ribolov i akvakultura	118,1	118,1	99,7	110,3	110,1	100,2	<i>Fishing and aquaculture</i>
B Vađenje ruda i kamena	119,1	120,1	100,8	117,8	118,9	100,9	<i>Mining and quarrying</i>
05 Vađenje ugljena i lignita	117,7	118,7	100,7	116,4	117,4	100,7	<i>Mining of coal and lignite</i>
07 Vađenje metalnih ruda	118,8	116,2	102,9	117,3	118,3	103,1	<i>Mining of metal ores</i>
08 Vađenje ostalih ruda i kamena	125,6	127,7	101,0	125,0	126,2	102,1	<i>Other mining and quarrying</i>
09 Pomoćne uslužne djelatnosti u vađenju ruda i kamena	135,1	137,2	101,1	135,2	137,2	101,1	<i>Mining support service activities</i>
C Prerađivačka industrija	115,0	115,7	99,6	114,7	115,4	99,5	<i>Manufacturing</i>
10 Proizvodnja prehrambenih proizvoda	114,3	114,3	99,1	115,9	115,4	98,9	<i>Manufacture of food products</i>
11 Proizvodnja pića	112,5	109,3	96,3	111,6	106,3	95,0	<i>Manufacture of beverages</i>
12 Proizvodnja duhanskih proizvoda	-	-	-	-	-	-	<i>Manufacture of tobacco products</i>
13 Proizvodnja tekstila	115,6	116,6	94,9	116,8	116,3	96,7	<i>Manufacture of textiles</i>
14 Proizvodnja odjeće	114,6	115,3	98,4	112,9	112,1	98,2	<i>Manufacture of wearing apparel</i>
15 Proizvodnja kože i srodnih proizvoda	117,2	116,2	100,2	117,9	117,4	100,0	<i>Manufacture of leather and related products</i>
16 Prerada drva i proizvoda od drva i pluta, osim namještaja; proizvodnja predmeta od slame i pletarskih materijala	123,4	123,2	100,8	123,3	122,9	100,7	<i>Manufacture of wood and of products of wood and cork, except furniture; manufacture of articles of straw and plaiting materials</i>
17 Proizvodnja papira i proizvoda od papira	111,6	114,9	102,1	110,7	115,6	102,0	<i>Manufacture of paper and paper products</i>
18 Štampanje i umnožavanje snimljenih zapisa	113,0	114,3	100,6	113,7	114,7	100,6	<i>Printing and reproduction of recorded media</i>
19 Proizvodnja koksa i rafiniranih naftnih proizvoda	107,5	110,0	95,5	107,6	110,1	95,5	<i>Manufacture of coke and refined petroleum products</i>
20 Proizvodnja hemikalija i hemijskih proizvoda	116,6	119,2	96,5	117,6	119,9	96,5	<i>Manufacture of chemicals and chemical products</i>
21 Proizvodnja osnovnih farmaceutskih proizvoda i farmaceutskih preparata	111,8	114,5	101,2	112,2	115,0	101,4	<i>Manufacture of basic pharmaceutical products and pharmaceutical preparations</i>
22 Proizvodnja proizvoda od gume i plastičnih masa	117,5	119,5	100,5	117,6	120,0	100,2	<i>Manufacture of rubber and plastic products</i>
23 Proizvodnja ostalih nemetalnih mineralnih proizvoda	109,8	112,9	100,5	108,9	111,7	99,1	<i>Manufacture of other non-metallic mineral products</i>
24 Proizvodnja baznih metala	111,0	117,8	94,7	107,7	114,5	94,5	<i>Manufacture of basic metals</i>
25 Proizvodnja gotovih metalnih proizvoda, osim mašina i opreme	112,2	112,7	99,1	112,1	112,4	99,1	<i>Manufacture of fabricated metal products, except machinery and equipment</i>
26 Proizvodnja računara te elektroničkih i optičkih proizvoda	117,0	119,7	99,0	118,0	122,6	99,0	<i>Manufacture of computer, electronic and optical products</i>
27 Proizvodnja električne opreme	120,2	117,6	107,7	121,1	118,6	108,5	<i>Manufacture of electrical equipment</i>
28 Proizvodnja mašina i uređaja, d.n.	111,8	113,4	99,6	112,1	113,5	99,6	<i>Manufacture of machinery and equipment n.e.c.</i>

3.4 NOMINALNI INDEKSI PROSJEČNE MJESEČNE ISPLAĆENE NETO I BRUTO PLAĆE ZAPOSLENIH PO PODRUČJIMA I OBLASTIMA KD BiH 2010 (nastavak)

NOMINAL INDICES OF AVERAGE MONTHLY PAID OFF NET AND GROSS WAGE OF PERSONS IN PAID EMPLOYMENT BY SECTIONS AND DIVISIONS OF NACE REV.2

(continued)

	Indeks neto plaće <i>Indices net wage</i>			Indeks bruto plaće <i>Indices gross wage</i>			
	<i>VI 2022</i> θ 2021	<i>VI 2022</i> VI 2021	<i>VI 2022</i> V 2022	<i>VI 2022</i> θ 2021	<i>VI 2022</i> VI 2021	<i>VI 2022</i> V 2022	
29 Proizvodnja motornih vozila, prikolica i poluprikolica	121,7	122,9	107,6	118,7	118,1	107,2	<i>Manufacture of motor vehicles, trailers and semi-trailers</i>
30 Proizvodnja ostalih prijevoznih sredstava	-	-	-	-	-	-	<i>Manufacture of other transport equipment</i>
31 Proizvodnja namještaja	114,9	113,6	100,8	115,4	114,5	100,8	<i>Manufacture of furniture</i>
32 Ostala prerađivačka industrija	118,0	114,4	100,3	118,5	121,2	99,7	<i>Other manufacturing</i>
33 Popravak i instaliranje mašina i opreme	120,2	117,2	101,2	121,3	117,4	101,0	<i>Repair and installation of machinery and equipment</i>
D Proizvodnja i snabdijevanje električnom energijom, plinom, parom i klimatizacija	107,5	107,9	99,5	105,6	106,3	97,6	<i>Electricity, gas, steam and air conditioning supply</i>
35 Proizvodnja i snabdijevanje električnom energijom, plinom, parom i klimatizacija	107,5	107,9	99,5	105,6	106,3	97,6	<i>Electricity, gas, steam and air conditioning supply</i>
E Snabdijevanje vodom; uklanjanje otpadnih voda, upravljanje otpadom te djelatnosti sanacije okoliša	110,8	111,5	100,6	108,1	109,6	100,6	<i>Water supply, sewerage, waste management and remediation activities</i>
36 Sakupljanje, pročišćavanje i snabdijevanje vodom	108,2	108,9	100,5	106,3	108,4	100,8	<i>Water collection, treatment and supply</i>
37 Uklanjanje otpadnih voda	99,5	101,6	94,9	105,0	106,6	99,4	<i>Sewerage</i>
38 Sakupljanje otpada, djelatnosti obrade i zbrinjavanja otpada; reciklaža materijala	115,4	116,1	101,0	111,1	111,8	100,3	<i>Waste collection, treatment and disposal activities; materials recovery</i>
39 Djelatnosti sanacije okoliša te ostale djelatnosti upravljanja otpadom	142,8	157,6	85,1	146,3	162,5	84,6	<i>Remediation activities and other waste management services</i>
F Građevinarstvo	117,1	117,1	101,4	116,4	116,2	101,7	<i>Construction</i>
41 Gradnja građevina visokogradnje	122,0	123,5	101,3	123,0	124,7	101,7	<i>Construction of buildings</i>
42 Gradnja građevina niskogradnje	113,6	112,5	101,3	111,7	110,0	101,4	<i>Civil engineering</i>
43 Specijalizirane građevinske djelatnosti	116,1	115,9	102,5	115,2	115,7	102,4	<i>Specialised construction activities</i>
G Trgovina na veliko i na malo; popravak motornih vozila i motocikala	118,4	118,3	100,3	118,2	118,2	100,6	<i>Wholesale and retail trade; repair of motor vehicles and motorcycles</i>
45 Trgovina na veliko i na malo motornim vozilima i motociklima; popravak motornih vozila i motocikala	115,8	115,9	101,0	117,3	117,8	101,7	<i>Wholesale and retail trade and repair of motor vehicles and motorcycles</i>
46 Trgovina na veliko, osim trgovine motornim vozilima i motociklima	115,8	114,5	100,6	115,8	114,6	100,9	<i>Wholesale trade, except of motor vehicles and motorcycles</i>
47 Trgovina na malo, osim trgovine motornim vozilima i motociklima	120,2	120,5	99,9	119,7	120,2	100,2	<i>Retail trade, except of motor vehicles and motorcycles</i>
H Prijevoz i skladištenje	114,6	112,5	96,9	114,8	112,8	98,2	<i>Transportation and storage</i>
49 Kopneni prijevoz i cjevovodni transport	119,6	117,1	101,3	120,0	117,3	101,5	<i>Land transport and transport via pipelines</i>
51 Zračni prijevoz	-	-	-	-	-	-	<i>Air transport</i>
52 Skladištenje i pomoćne djelatnosti u prijevozu	113,0	108,5	87,1	113,1	108,5	90,5	<i>Warehousing and support activities for transportation</i>
53 Poštanske i kurirske djelatnosti	106,1	103,2	103,0	106,7	104,6	103,1	<i>Postal and courier activities</i>

3.4 NOMINALNI INDEKSI PROSJEČNE MJESEČNE ISPLAĆENE NETO I BRUTO PLAĆE ZAPOSLENIH PO PODRUČJIMA I OBLASTIMA KD BiH 2010 (nastavak)
NOMINAL INDICES OF AVERAGE MONTHLY PAID OFF NET AND GROSS WAGE OF PERSONS IN PAID EMPLOYMENT BY SECTIONS AND DIVISIONS OF NACE REV.2
(continued)

	Indeks neto plaće <i>Indices net wage</i>			Indeks bruto plaće <i>Indices gross wage</i>			
	VI 2022 θ 2021	VI 2022 VI 2021	VI 2022 V 2022	VI 2022 θ 2021	VI 2022 VI 2021	VI 2022 V 2022	
I Djelatnosti pružanja smještaja te pripreme i usluživanja hrane(hotelijerstvo i ugostiteljstvo)	122,2	125,4	99,7	123,7	126,8	100,1	<i>Accommodation and food service activities</i>
55 Smještaj	118,5	120,3	99,0	120,3	122,0	99,6	<i>Accommodation</i>
56 Djelatnosti pripreme i usluživanja hrane i pića	126,0	130,7	100,2	127,0	131,9	100,4	<i>Food and beverage service activities</i>
J Informacije i komunikacije	112,1	112,9	102,1	111,6	112,8	101,7	<i>Information and communication</i>
58 Izdavačke djelatnosti	108,5	109,5	101,7	109,8	110,2	101,9	<i>Publishing activities</i>
59 Proizvodnja filmova, videofilmova i televizijskog programa, djelatnosti snimanja zvučnih zapisa i izdavanja muzičkih zapisa	101,1	101,4	104,3	101,3	101,5	104,4	<i>Motion picture, video and television programme production, sound recording</i>
60 Emitiranje programa	106,2	112,1	97,1	103,4	111,4	96,6	<i>Programming and broadcasting activities</i>
61 Telekomunikacije	112,3	111,7	103,4	112,5	112,0	102,7	<i>Telecommunications</i>
62 Računarsko programiranje, savjetovanje i djelatnosti u vezi s njima	113,2	113,4	103,2	112,2	112,9	103,0	<i>Computer programming, consultancy and related activities</i>
63 Informacijske uslužne djelatnosti	107,8	108,6	98,8	108,6	109,3	98,6	<i>Information service activities</i>
K Finansijske djelatnosti i djelatnosti osiguranja	112,6	101,6	108,3	112,6	101,8	107,5	<i>Financial and insurance activities</i>
64 Finansijske uslužne djelatnosti, osim osiguranja i penzijskih fondova	112,8	98,8	109,1	112,8	99,0	108,1	<i>Financial service activities, except insurance and pension funding</i>
65 Osiguranje, reosiguranje i penzijski fondovi, osim obaveznog socijalnog osiguranja	115,1	113,7	107,4	114,8	113,7	107,2	<i>Insurance, reinsurance and pension funding, except compulsory social security</i>
66 Pomoćne djelatnosti kod finansijskih usluga i djelatnosti osiguranja	92,3	96,5	99,0	92,3	96,5	99,0	<i>Activities auxiliary to financial services and insurance activities</i>
L Poslovanje nekretninama	120,3	125,8	99,4	122,3	127,9	98,8	<i>Real estate activities</i>
68 Poslovanje nekretninama	120,3	125,8	99,4	122,3	127,9	98,8	<i>Real estate activities</i>
M Stručne, naučne i tehničke djelatnosti	113,0	114,0	99,5	113,4	114,1	99,7	<i>Professional, scientific and technical activities</i>
69 Pravne i računovodstvene djelatnosti	111,7	110,8	98,4	113,1	112,3	98,7	<i>Legal and accounting activities</i>
70 Upravljačke djelatnosti; savjetovanje u vezi s upravljanjem	112,2	119,5	101,2	108,0	106,3	101,0	<i>Activities of head offices; management consultancy activities</i>
71 Arhitektonske i inženjerske djelatnosti; tehničko ispitivanje i analiza	109,6	111,5	99,0	109,1	110,8	99,4	<i>Architectural and engineering activities; technical testing and analysis</i>
72 Naučno istraživanje i razvoj	113,9	114,6	99,2	114,2	116,6	99,2	<i>Scientific research and development</i>
73 Promocija (reklama i propaganda) i istraživanje tržišta	121,7	121,4	101,2	124,7	124,3	102,0	<i>Advertising and market research</i>
74 Ostale stručne, naučne i tehničke djelatnosti	136,9	131,9	88,2	133,0	128,7	88,5	<i>Other professional, scientific and technical activities</i>
75 Veterinarske djelatnosti	99,8	93,2	99,3	111,3	112,9	99,4	<i>Veterinary activities</i>
N Administrativne i pomoćne uslužne djelatnosti	134,1	139,9	100,7	134,7	141,6	100,9	<i>Administrative and support service activities</i>
77 Djelatnosti iznajmljivanja i davanja u zakup (leasing)	148,3	146,4	100,5	148,7	148,0	100,4	<i>Rental and leasing activities</i>

3.4 NOMINALNI INDEKSI PROSJEČNE MJESEČNE ISPLAĆENE NETO I BRUTO PLAĆE ZAPOSLENIH PO PODRUČJIMA I OBLASTIMA KD BiH 2010 (nastavak)
 NOMINAL INDICES OF AVERAGE MONTHLY PAID OFF NET AND GROSS WAGE OF PERSONS IN PAID EMPLOYMENT BY SECTIONS AND DIVISIONS OF NACE REV.2
 (continued)

	Indeks neto plaće <i>Indices net wage</i>			Indeks bruto plaće <i>Indices gross wage</i>			
	$\frac{VI\ 2022}{\vartheta\ 2021}$	$\frac{VI\ 2022}{VI\ 2021}$	$\frac{VI\ 2022}{V\ 2022}$	$\frac{VI\ 2022}{\vartheta\ 2021}$	$\frac{VI\ 2022}{VI\ 2021}$	$\frac{VI\ 2022}{V\ 2022}$	
78 Djelatnosti posredovanja u zapošljavanju	117,9	117,4	101,3	118,0	117,6	100,7	<i>Employment activities</i>
79 Putničke agencije, organizatori putovanja, turoperatori i ostale rezervacijske usluge te djelatnosti u vezi s njima	160,3	175,3	108,8	162,6	179,3	110,8	<i>Travel agency, tour operator reservation service and related activities</i>
80 Zaštitne i istražne djelatnosti	131,1	133,1	97,3	131,3	133,2	97,0	<i>Security and investigation activities</i>
81 Usluge u vezi s upravljanjem i održavanjem zgrada te djelatnosti uređenja i održavanja zelenih površina	118,0	114,5	98,5	119,4	116,0	101,6	<i>Services to buildings and landscape activities</i>
82 Kancelarijske administrativne i pomoćne djelatnosti te ostale poslovne pomoćne djelatnosti	130,2	144,6	99,5	129,5	147,9	99,4	<i>Office administrative, office support and other business support activities</i>
O Javna uprava i odbrana; obavezno socijalno osiguranje	106,7	107,2	99,6	106,8	107,1	99,7	<i>Public administration and defence; compulsory social security</i>
84 Javna uprava i odbrana; obavezno socijalno osiguranje	106,7	107,2	99,6	106,8	107,1	99,7	<i>Public administration and defence; compulsory social security</i>
P Obrazovanje	110,9	110,9	102,0	111,1	111,2	102,0	<i>Education</i>
85 Obrazovanje	110,9	110,9	102,0	111,1	111,2	102,0	<i>Education</i>
Q Djelatnosti zdravstvene i socijalne zaštite	104,5	104,6	99,7	104,1	104,7	100,0	<i>Human health and social work activities</i>
86 Djelatnosti zdravstvene zaštite	104,3	104,5	99,8	103,9	104,5	100,0	<i>Human health activities</i>
87 Djelatnosti socijalne zaštite u ustanovama sa smještajem	106,6	106,6	98,2	107,1	107,8	98,2	<i>Residential care activities</i>
88 Djelatnosti socijalne zaštite bez smještaja	108,4	109,2	101,2	109,6	110,1	101,0	<i>Social work activities without accommodation</i>
R Umjetnost, zabava i rekreacija	118,8	119,6	100,2	117,4	119,2	100,2	<i>Arts, entertainment and recreation</i>
90 Kreativne, umjetničke i zabavne djelatnosti	106,5	107,6	100,4	106,6	107,9	100,3	<i>Creative, arts and entertainment activities</i>
91 Biblioteke, arhivi, muzeji i ostale kulturne djelatnosti	101,2	102,2	100,1	102,3	103,2	102,0	<i>Libraries, archives, museums and other cultural activities</i>
92 Djelatnosti kockanja i klađenja	129,9	129,2	98,3	131,8	130,5	98,1	<i>Gambling and betting activities</i>
93 Sportske, zabavne i rekreacijske djelatnosti	99,6	101,9	103,0	87,6	95,4	102,3	<i>Sports activities and amusement and recreation activities</i>
S Ostale uslužne djelatnosti	110,5	111,5	100,2	110,2	111,1	100,1	<i>Other service activities</i>
94 Djelatnosti članskih organizacija	109,6	110,6	100,7	109,2	110,2	100,6	<i>Activities of membership organisations</i>
95 Popravak računara i predmeta za ličnu upotrebu i domaćinstvo	108,8	91,7	122,6	106,1	87,9	123,5	<i>Repair of computers and personal and household goods</i>
96 Ostale lične uslužne djelatnosti	113,4	115,9	95,0	113,9	116,6	94,7	<i>Other personal service activities</i>

3.5 PROSJEČNA MJESEČNA ISPLAĆENA NETO I BRUTO PLAĆA ZAPOSLENIH PO PODRUČJIMA KD BiH 2010,
 period april / travanj 2022. godine -juni / lipanj 2022. godine
AVERAGE MONTHLY PAID OFF NET AND GROSS WAGES OF PERSONS IN PAID EMPLOYMENT BY SECTION OF NACE Rev.2,
 April 2022 - June 2022

KM

Područja	IV 2022 - VI 2022		Sections
	Neto plaća Net wage	Bruto plaća Gross wage	
UKUPNO	1.102	1.701	TOTAL
A Poljoprivreda, šumarstvo i ribolov	1.018	1.567	Agriculture, forestry and fishing
B Vađenje ruda i kamena	1.238	1.875	Mining and quarrying
C Prerađivačka industrija	852	1.290	Manufacturing
D Proizvodnja i snabdijevanje električnom energijom, plinom, parom i klimatizacija	1.821	2.917	Electricity, gas, steam and air conditioning supply
E Snabdijevanje vodom; uklanjanje otpadnih voda, upravljanje otpadom te djelatnosti sanacije okoliša	1.034	1.590	Water supply, sewerage, waste management and remediation activities
F Građevinarstvo	799	1.221	Construction
G Trgovina na veliko i na malo; popravak motornih vozila i motocikala	866	1.331	Wholesale and retail trade; repair of motor vehicles and motorcycles
H Prijevoz i skladištenje	1.044	1.599	Transportation and storage
I Djelatnosti pružanja smještaja te pripreme i usluživanja hrane (hotelijerstvo i ugostiteljstvo)	670	1.022	Accommodation and food service activities
J Informacije i komunikacije	1.623	2.544	Information and communication
K Finansijske djelatnosti i djelatnosti osiguranja	1.822	2.878	Financial and insurance activities
L Poslovanje nekretninama	1.041	1.625	Real estate activities
M Stručne, naučne i tehničke djelatnosti	1.264	1.982	Professional, scientific and technical activities
N Administrativne i pomoćne uslužne djelatnosti	889	1.366	Administrative and support service activities
O Javna uprava i odbrana; obavezno socijalno osiguranje	1.476	2.301	Public administration and defence; compulsory social security
P Obrazovanje	1.104	1.716	Education
Q Djelatnosti zdravstvene i socijalne zaštite	1.431	2.214	Human health and social work activities
R Umjetnost, zabava i rekreacija	842	1.295	Arts, entertainment and recreation
S Ostale uslužne djelatnosti	1.243	1.921	Other service activities

3.6 NETO I BRUTO PLAĆA PO KANTONIMA
NET AND GROSS WAGE BY CANTONS

KANTON CANTON	Neto plaća u KM ¹⁾ Net wage in KM ¹⁾		Index Indices	Bruto plaća u KM ¹⁾ Gross wage in KM ¹⁾		Index Indices
	V 2022	VI 2022	$\frac{VI\ 2022}{V\ 2022}$	V 2022	VI 2022	$\frac{VI\ 2022}{V\ 2022}$
FEDERACIJA BIH	1.110	1.115	100,5	1.714	1.723	100,5
Unsko - sanski kanton	1.020	1.020	100,0	1.570	1.565	99,7
Kanton Posavski	1.012	1.035	102,3	1.562	1.597	102,2
Tuzlanski kanton	1.022	1.020	99,8	1.559	1.556	99,8
Zeničko - dobojski kanton	961	955	99,4	1.472	1.463	99,4
Bosansko - podrinski kanton	1.030	1.026	99,6	1.594	1.591	99,8
Srednjobosanski kanton	890	891	100,1	1.355	1.360	100,4
Hercegovačko - neretvanski	1.200	1.197	99,8	1.857	1.864	100,4
Žapadnohercegovački kanton	1.007	1.003	99,6	1.547	1.543	99,7
Kanton Sarajevo	1.378	1.403	101,8	2.158	2.192	101,6
Kanton 10	1.041	1.034	99,3	1.605	1.593	99,3

1) U obračun prosječne mjesečne isplaćene neto i bruto plaće uključene su plaće pravnih osoba koje su isplatile plaću za mjesec izvještavanja, a ne i obračunate a neisplaćene plaće.

U ovaj obračun nisu uključene plaće pripadnika odbrane/obrane kao ni plaće zaposlenih u obrtu i srodnim djelatnostima.

1) In calculation of average monthly net and gross earnings are included paid off earnings of legal entities.

Earnings of people employed in defence, crafts and related activities, are not included in this calculation.

3.7 PROSJEČNE PENZIJE/MIROVINE I BROJ ISPLAĆENIH PENZIJA/MIROVINA PO MJESECIMA
AVERAGE PENSIONS AND NUMBER OF PAID PER MONTHS

Mjesec Month	Prosječna penzija/mirovina u KM Average pension in KM	Ukupan broj isplaćenih penzija/mirovina Total number of payment pension
2021.		
I	427,77	427.570
II	427,54	428.447
III	430,77	423.973
IV	429,09	425.390
V	429,30	424.833
VI	429,16	425.256
VII	428,76	425.962
VIII	428,60	426.476
IX	428,22	427.428
X	427,72	427.102
XI	427,54	429.011
XII	427,50	429.545
2022.		
I	426,02	430.635
II	426,05	429.834
III	428,96	425.430
IV	459,24	426.469
V	459,07	427.236
VI	474,50	428.746

Napomena: Podaci o penzijama/mirovinama preuzeti su od Federalnog zavoda PIO - MIO

Note: Data picked up from Federal pension funds

4.1 INDEKSI POTROŠAČKIH CIJENA
THE CONSUMER PRICE INDICES

(2015=100)

Godina	I	II	III	IV	V	VI	VII	VIII	IX	X	XI	XII
2015	99,9	100,1	100,7	100,8	100,8	100,7	99,6	99,6	99,5	99,6	99,5	99,2
2016	98,9	98,4	98,6	99,0	99,0	98,8	98,3	98,2	98,3	98,9	99,1	99,0
2017	99,5	100,1	100,3	100,6	100,4	99,8	99,2	99,0	99,8	100,1	100,2	100,1
2018	100,3	101,1	101,4	101,6	101,7	101,9	101,1	100,9	101,6	102,1	102,3	101,9
2019	101,9	102,1	102,1	102,5	102,8	102,4	101,8	101,5	101,8	102,2	102,5	102,1
2020	102,7	102,7	102,6	101,5	100,6	100,7	100,4	100,2	100,4	100,8	101,0	100,7
2021	101,0	101,5	102,3	102,5	102,3	102,5	102,3	102,6	103,5	105,2	106,4	107,3
2022	108,5	110,3	113,6	117,0	117,8	119,8	120,3					

4.2 INDEKSI POTROŠAČKIH CIJENA
THE CONSUMER PRICE INDICES

(Prethodni mjesec=100)
(Previous month=100)

Godina	I	II	III	IV	V	VI	VII	VIII	IX	X	XI	XII
2015	...	100,2	100,6	100,1	99,9	99,9	98,9	100,0	99,9	100,0	99,9	99,8
2016	99,7	99,5	100,1	100,4	100,1	99,8	99,5	99,9	100,1	100,6	100,2	99,8
2017	100,6	100,5	100,3	100,3	99,8	99,4	99,3	99,8	100,8	100,3	100,1	99,9
2018	100,1	100,8	100,3	100,2	100,1	100,2	99,2	99,8	100,6	100,6	100,1	99,7
2019	100,0	100,3	100,0	100,3	100,3	99,6	99,4	99,8	100,3	100,3	100,3	99,6
2020	100,5	100,0	99,9	98,9	99,2	100,1	99,7	99,8	100,2	100,4	100,1	99,7
2021	100,3	100,5	100,8	100,2	99,8	100,2	99,8	100,3	100,9	101,6	101,2	100,8
2022	101,2	101,7	103,0	103,0	100,7	101,7	100,4					

4.3 INDEKSI POTROŠAČKIH CIJENA
THE CONSUMER PRICE INDICES

(Isti mjesec prethodne godine=100)
(The same month previous year=100)

Godina	I	II	III	IV	V	VI	VII	VIII	IX	X	XI	XII
2016	99,0	98,4	97,9	98,1	98,3	98,1	98,7	98,6	98,8	99,3	99,7	99,7
2017	100,7	101,7	101,8	101,6	101,4	101,0	100,9	100,8	101,5	101,2	101,1	101,2
2018	100,7	101,0	101,1	101,0	101,3	102,1	102,0	102,0	101,8	102,0	102,0	101,8
2019	101,6	101,0	100,8	100,9	101,0	100,4	100,6	100,6	100,3	100,1	100,2	100,2
2020	100,8	100,5	100,4	99,0	97,9	98,4	98,7	98,7	98,6	98,7	98,5	98,6
2021	98,4	98,8	99,7	101,0	101,7	101,8	101,8	102,4	103,1	104,3	105,4	106,5
2022	107,4	108,7	111,0	114,1	115,1	116,8	117,6					

4.4 INDEKSI POTROŠAČKIH CIJENA
THE CONSUMER PRICE INDICES

(Decembar prethodne godine=100)
(December previous year=100)

Godina	I	II	III	IV	V	VI	VII	VIII	IX	X	XI	XII
2016	99,7	99,2	99,3	99,7	99,8	99,5	99,1	99,0	99,1	99,7	99,9	99,7
2017	100,6	101,1	101,4	101,6	101,4	100,9	100,2	100,0	100,9	101,1	101,3	101,2
2018	100,1	101,0	101,3	101,5	101,6	101,8	101,0	100,8	101,4	102,0	102,1	101,8
2019	100,0	100,2	100,2	100,5	100,8	100,4	99,9	99,6	99,9	100,3	100,6	100,2
2020	100,5	100,6	100,4	99,4	98,5	98,6	98,3	98,1	98,3	98,7	98,8	98,6
2021	100,3	100,8	101,6	101,8	101,6	101,8	101,6	101,9	102,8	104,4	105,7	106,5
2021	101,2	102,8	105,9	109,0	109,8	111,6	112,1					

4.5 INDEKSI POTROŠAČKIH CIJENA - juli/srpanj 2022.
THE CONSUMER PRICES INDICES IN July 2022

COICOP	Odjeljak	VII 2022 VI 2022	VII 2022 VII 2021	VII 2022 XII 2021	VIII 2021-VII 2022 VIII 2020-VII 2021	I-VII 2022 I-VII 2021	VII 2022 Ø 2021	I-VII 2022 Ø 2021	I-VII 2022 XII 2021	VII 2022 Ø 2015	Division
00	Ukupan Indeks	100,4	117,6	112,1	109,4	113,0	116,5	111,6	107,5	120,3	Total Index
01	Hrana i bezalkoholna pića	100,2	124,6	116,3	114,1	119,1	122,9	117,2	111,0	132,5	Food and non-alcoholic beverages
01.1	Hrana	100,2	125,5	117,3	114,6	119,7	123,8	117,8	111,6	133,8	Food
01.2	Bezalkoholna pića	100,2	116,5	108,4	109,8	114,0	114,6	112,2	106,1	121,8	Non-alcoholic drinks
02	Alkoholna pića i duhan	100,8	102,9	102,9	101,5	101,1	102,9	101,1	101,1	137,9	Alcoholic beverages and tobacco
02.1	Alkoholna pića	101,4	107,6	107,5	102,6	104,2	107,7	104,2	104,0	109,9	Alcoholic drinks
02.2	Duhan	100,6	101,9	101,9	101,3	100,5	101,9	100,5	100,5	145,9	Tobacco
03	Odjeća i obuća	94,8	96,7	91,0	93,2	94,2	90,6	94,2	94,6	54,6	Clothing and footwear
03.1	Odjeća	96,3	98,7	91,1	92,9	93,8	91,3	94,1	93,9	53,3	Clothing
03.2	Obuća	91,7	92,6	90,6	93,7	95,1	89,1	94,5	96,1	57,4	Footwear
04	Stanovanje, voda, električna energija, plin i drugi energenti	101,1	120,2	112,3	109,8	114,1	118,6	112,8	106,8	127,3	Housing, water, electricity, gas and other fuels
04.1	Najamnina	100,0	105,8	101,5	106,3	106,7	106,6	105,5	100,5	145,0	Actual rentals for housing
04.3	Održavanje i popravka stana	100,4	116,6	113,5	107,7	110,7	116,2	109,6	107,1	119,6	Maintenance and repair of the dwelling
04.4	Vodosnabdijevanje i različite komunalne usluge	100,1	109,3	101,0	106,8	108,7	107,8	107,0	100,3	110,5	Water supply and miscellaneous services relating to the dwelling
04.5	Električna energija, plin i drugi energenti	101,4	123,6	115,1	110,7	115,9	121,7	114,7	108,4	129,7	Electricity, gas and other fuels
05	Namještaj, kućanski uređaji i redovno održavanje kuće	99,8	110,6	106,3	104,5	107,0	109,0	106,0	103,4	103,4	Furniture, household equipment and routine, maintenance of the house
05.1	Namještaj, pokućstvo, tepisi i ostale podne prostirke	100,9	112,0	105,5	107,5	109,8	110,6	107,7	102,8	107,4	Furniture and furnishings, carpets and other floor coverings
05.2	Tekstilni proizvodi za kuću	98,6	102,2	101,0	101,8	102,6	101,8	102,3	101,5	94,9	Household textiles
05.3	Kućanski aparati	100,3	104,5	103,7	101,6	102,8	104,2	102,3	101,8	95,4	Household appliances
05.4	Stakleno i stolno posuđe	100,1	104,1	103,4	101,9	102,8	104,1	102,5	101,8	99,8	Glassware, tableware and household utensils
05.5	Alati i oprema za kuću i vrt	101,1	108,2	107,5	102,5	104,5	108,0	104,4	103,9	105,3	Tools and equipment for house and garden
05.6	Dobra i usluge za redovno održavanje kuće	99,1	112,3	107,3	104,3	107,5	110,0	106,7	104,1	103,5	Goods and services for routine household maintenance
06	Zdravstvo	100,1	102,5	101,7	101,8	102,3	102,5	102,1	101,3	108,3	Health
06.1	Medicinski proizvodi, pomagala i oprema	100,1	103,3	102,9	102,2	103,0	103,4	102,8	102,2	110,3	Medical products, appliances and equipment
06.2	Zdravstvene usluge, osim bolničkih	100,1	101,6	100,0	101,4	101,6	101,4	101,4	100,0	106,4	Out-patient services
06.3	Bolničke usluge	100,0	100,0	100,0	100,0	100,0	100,0	100,0	100,0	100,0	Hospital services

4.5 INDEKSI POTROŠAČKIH CIJENA -juli/srpanj 2022. (nastavak)
THE CONSUMER PRICES INDICES IN July 2022 (continued)

COICOP	Odjeljak	VII 2022	VII 2022	VII 2022	VIII 2021-VII 2022	I-VII 2022	VII 2022	I-VII 2022	I-VII 2022	VII 2022	Division
		VI 2022	VII 2021	XII 2021	VIII 2020-VII 2021	I-VII 2021	θ 2021	θ 2021	XII 2021	θ 2015	
07	Prijevoz	101,2	133,7	126,8	120,0	125,6	133,8	122,2	115,8	142,0	Transport
07.1	Prijevozna sredstva	100,3	102,5	101,4	103,8	103,6	103,1	102,6	100,9	108,0	Purchase of vehicles
07.2	Upotreba prijevoznih sredstava	101,2	141,0	132,8	124,4	131,2	141,3	127,0	119,4	149,9	Operation of personal transport equipment
07.3	Usluge prijevoza	101,8	118,0	112,3	108,8	112,5	116,7	111,2	107,1	125,0	Transport services
08	Komunikacije	100,0	100,0	100,1	99,7	99,9	100,0	99,9	100,1	87,8	Communications
08.1	Poštanske usluge	100,0	100,0	100,0	100,0	100,0	100,0	100,0	100,0	100,0	Postal services
08.2	Telefonska i telefaks oprema	100,0	101,0	103,0	96,4	99,0	100,8	99,7	101,9	60,2	Telephone and telefax equipment
08.3	Telefonske i telefaks usluge	100,0	99,9	99,9	100,0	99,9	99,9	99,9	99,9	91,3	Telephone and telefax services
09	Rekreacija i kultura	101,6	105,6	105,9	102,7	104,1	106,3	103,8	103,4	115,7	Recreation and culture
09.1	Audiovizuelna, foto i informatička oprema	99,0	102,6	96,5	104,6	105,4	101,4	103,3	98,4	71,4	Audio-visual, photographic and information processing equipment
09.2	Ostala trajna dobra za rekreaciju i kulturu	100,0	105,6	100,0	103,7	104,2	103,1	103,1	100,0	107,4	Other major durables for recreation and culture
09.3	Ostala dobra za rekreaciju, vrt i kućni ljubimci	101,1	109,4	109,8	102,1	104,6	109,3	104,8	105,3	106,3	Other recreational items and equipment, gardens and pets
09.4	Usluge rekreacije i kulture	101,4	103,4	103,1	101,3	102,0	103,4	101,8	101,5	120,1	Recreational and cultural services
09.5	Knjige, novine i pisaći pribor	100,3	109,7	109,1	105,4	108,7	109,2	108,3	108,2	115,6	Newspapers, books and stationery
09.6	Paket aranžmani	113,0	109,9	130,1	106,9	109,0	130,6	107,2	106,8	132,1	Package holidays
10	Obrazovanje	100,0	101,2	100,9	100,6	100,8	101,1	100,7	100,5	104,7	Education
10.1	Predškolsko i osnovno školsko obrazovanje	100,0	108,2	106,1	104,0	105,6	107,6	105,0	103,5	125,3	Pre-primary and primary education
10.2	Srednjoškolsko obrazovanje	100,0	100,2	100,0	100,1	100,2	100,2	100,2	100,0	97,4	Secondary education
10.4	Univerzitetsko obrazovanje	100,0	100,0	100,0	100,0	100,0	100,0	100,0	100,0	102,1	High school and university education
10.5	Obrazovanje nedefinisano po nivou	100,0	101,2	100,5	101,0	101,1	101,1	100,9	100,4	107,7	Education not definable by level
11	Restorani i hoteli	101,3	110,9	106,9	105,3	107,4	110,2	106,4	103,2	116,8	Restaurants and hotels
11.1	Usluge ishrane	101,5	112,0	107,4	106,2	108,3	111,2	107,1	103,4	120,2	Catering services
11.2	Usluge smještaja	100,0	103,3	103,3	100,0	101,6	103,2	101,7	101,8	97,7	Accommodation services
12	Ostala dobra i usluge	101,0	106,7	105,2	103,2	104,7	106,5	104,3	103,0	107,5	Miscellaneous goods and services
12.1	Lična njega	101,8	111,8	109,0	105,8	108,2	111,5	107,5	105,1	112,9	Personal care
12.3	Lični predmeti n.d.k.	100,3	105,1	104,7	99,9	102,0	104,5	102,0	102,2	92,5	Personal effects n.e.c.
12.5	Osiguranje	100,0	100,3	100,3	100,2	100,3	100,3	100,3	100,3	100,7	Insurance
12.6	Finansijske usluge n.d.k.	100,0	101,6	100,0	101,1	101,6	101,5	101,5	100,0	103,3	Financial services n.e.c.
12.7	Ostale usluge	100,0	100,4	100,6	100,1	100,3	100,4	100,4	100,6	102,8	Other services n.e.c.

4.6 MJESEČNI INDEKSI POTROŠAČKIH CIJENA PO COICOP KLASIFIKACIJI
MONTHLY CONSUMER PRICE INDICES BY COICOP CLASSIFICATION

(2015 = 100)

COICOP	ODJELJAK	2021						2022							Division
		VII	VIII	IX	X	XI	XII	I	II	III	IV	V	VI	VII	
00	Ukupan Indeks	102,3	102,6	103,5	105,2	106,4	107,3	108,5	110,3	113,6	117,0	117,8	119,8	120,3	Total Index
01	Hrana i bezalkoholna pića	106,4	107,0	108,3	110,2	111,9	113,9	116,6	119,4	123,0	129,7	131,7	132,2	132,5	Food and non-alcoholic beverages
01.1	Hrana	106,6	107,2	108,6	110,3	112,0	114,1	116,7	119,5	123,4	131,0	133,0	133,5	133,8	Food
01.2	Bezalkoholna pića	104,5	104,9	105,8	108,9	110,8	112,4	115,0	118,3	119,0	119,0	120,2	121,5	121,8	Non-alcoholic drinks
02	Alkoholna pića i duhan	134,0	133,8	133,9	134,1	134,1	134,0	134,2	134,4	134,6	135,2	135,2	136,9	137,9	Alcoholic beverages and tobacco
02.1	Alkoholna pića	102,2	101,2	101,6	102,7	102,5	102,3	103,0	104,0	104,9	107,2	107,4	108,4	109,9	Alcoholic drinks
02.2	Duhan	143,2	143,2	143,2	143,2	143,2	143,2	143,2	143,2	143,2	143,2	143,2	145,0	145,9	Tobacco
03	Odjeća i obuća	56,5	56,3	61,0	62,2	61,6	60,0	54,7	54,7	57,6	59,1	59,2	57,6	54,6	Clothing and footwear
03.1	Odjeća	54,0	53,8	59,0	59,9	59,3	58,5	53,0	53,2	56,0	56,9	56,6	55,3	53,3	Clothing
03.2	Obuća	62,0	61,9	65,6	67,5	66,9	63,3	58,4	57,7	61,1	64,1	64,9	62,6	57,4	Footwear
04	Stanovanje, voda, električna energija, plin i drugi energenti	105,9	105,9	106,1	108,4	111,2	113,4	115,4	117,5	119,3	121,1	121,2	126,0	127,3	Housing, water, electricity, gas and other fuels
04.1	Najamnina	137,0	137,0	137,0	137,0	137,0	142,8	142,8	142,8	143,3	143,3	145,0	145,0	Actual rentals for housing	
04.3	Održavanje i popravka stana	102,6	102,8	103,8	104,9	105,1	105,4	106,7	107,9	110,6	112,1	113,6	119,2	119,6	Maintenance and repair of the dwelling
04.4	Vodosnabdijevanje i različite komunalne usluge	101,2	101,2	101,5	102,7	109,3	109,4	109,4	109,4	109,4	109,4	109,4	110,5	110,5	Water supply and miscellaneous services relating to the dwelling
04.5	Električna energija, plin i drugi energenti	104,9	104,8	105,0	107,8	110,2	112,6	115,1	117,8	120,1	122,3	122,3	127,9	129,7	Electricity, gas and other fuels
05	Namještaj, kućanski uređaji i redovno održavanje kuće	93,5	94,5	95,4	96,4	96,7	97,2	98,2	98,5	98,5	100,7	101,1	103,5	103,4	Furniture, household equipment and routine, maintenance of the house
05.1	Namještaj, pokućstvo, tepisi i ostale podne prostirke	95,9	97,3	98,0	100,8	100,7	101,8	101,6	101,9	103,4	105,3	105,9	106,4	107,4	Furniture and furnishings, carpets and other floor coverings
05.2	Tekstilni proizvodi za kuću	92,9	93,1	93,2	93,9	94,4	94,0	94,5	95,4	95,6	95,8	95,5	96,2	94,9	Household textiles
05.3	Kućanski aparati	91,3	91,7	92,3	92,4	92,6	92,0	93,1	92,1	92,8	93,7	93,6	95,2	95,4	Household appliances
05.4	Stakleno i stolno posuđe	95,8	95,7	96,2	96,4	96,3	96,5	97,0	96,7	97,3	98,0	99,3	99,7	99,8	Glassware, tableware and household utensils
05.5	Alati i oprema za kuću i vrt	97,3	97,4	97,4	97,6	98,0	98,0	98,5	99,5	99,9	102,4	103,2	104,2	105,3	Tools and equipment for house and garden
05.6	Dobra i usluge za redovno održavanje kuće	92,1	93,4	94,7	95,3	95,8	96,4	97,9	98,4	97,5	100,3	100,6	104,4	103,5	Goods and services for routine household maintenance
06	Zdravstvo	105,6	105,7	105,7	105,7	105,9	106,5	107,2	107,7	107,6	107,9	108,1	108,2	108,3	Health
06.1	Medicinski proizvodi, pomagala i oprema	106,8	106,8	106,9	106,9	107,2	107,2	108,5	109,3	109,1	109,7	110,1	110,3	110,3	Medical products, appliances and equipment
06.2	Zdravstvene usluge, osim bolničkih	104,8	104,8	104,9	104,9	104,9	106,4	106,4	106,4	106,4	106,4	106,4	106,3	106,4	Out-patient services
06.3	Bolničke usluge	100,0	100,0	100,0	100,0	100,0	100,0	100,0	100,0	100,0	100,0	100,0	100,0	100,0	Hospital services

4.6 MJESEČNI INDEKSI POTROŠAČKIH CIJENA PO COICOP KLASIFIKACIJI (nastavak)
MONTHLY CONSUMER PRICE INDICES BY COICOP CLASSIFICATION (continued)

(2015 = 100)

COICOP	ODJELJAK	2021						2022							Division
		VII	VIII	IX	X	XI	XII	I	II	III	IV	V	VI	VII	
07	Prijevoz	106,2	107,0	107,5	111,0	113,0	112,0	113,3	117,2	128,6	132,9	133,5	140,4	142,0	Transport
07.1	Prijevozna sredstva	105,3	105,3	105,6	106,1	106,5	106,5	106,5	107,4	107,4	107,4	107,7	107,6	108,0	Purchase of vehicles
07.2	Upotreba prijevoznih sredstava	106,3	107,3	107,7	111,9	114,3	112,9	114,5	119,4	133,4	138,6	139,3	148,2	149,9	Operation of personal transport equipment
07.3	Usluge prijevoza	105,9	105,9	106,9	110,0	110,2	111,3	111,6	112,6	118,6	121,9	121,8	122,7	125,0	Transport services
08	Komunikacije	87,8	87,8	87,8	87,7	87,7	87,7	87,7	87,7	87,8	87,7	87,8	87,8	87,8	Communications
08.1	Poštanske usluge	100,0	100,0	100,0	100,0	100,0	100,0	100,0	100,0	100,0	100,0	100,0	100,0	100,0	Postal services
08.2	Telefonska i telefaks oprema	59,6	59,6	59,6	58,9	58,9	58,4	58,8	58,8	59,0	59,8	59,9	60,1	60,2	Telephone and telefax equipment
08.3	Telefonske i telefaks usluge	91,4	91,4	91,4	91,4	91,4	91,4	91,4	91,4	91,4	91,3	91,3	91,3	91,3	Telephone and telefax services
09	Rekreacija i kultura	109,6	109,7	109,3	109,3	109,2	109,3	111,5	112,1	112,3	112,7	113,0	114,0	115,7	Recreation and culture
09.1	Audiovizuelna, foto i informatička oprema	69,6	69,4	71,8	72,8	74,2	74,0	74,6	74,0	74,0	71,9	71,6	72,1	71,4	Audio-visual, photographic and information processing equipment
09.2	Ostala trajna dobra za rekreaciju i kulturu	101,7	104,4	104,4	104,4	107,4	107,4	107,4	107,4	107,4	107,4	107,4	107,4	107,4	Other major durables for recreation and culture
09.3	Ostala dobra za rekreaciju, vrt i kućni ljubimci	97,1	96,6	97,4	97,3	97,0	96,8	96,0	99,2	100,4	103,3	103,4	105,2	106,3	Other recreational items and equipment, gardens and pets
09.4	Usluge rekreacije i kulture	116,1	116,2	116,2	116,6	116,5	116,5	117,3	117,8	117,8	118,1	118,3	118,5	120,1	Recreational and cultural services
09.5	Knjige, novine i pisaci pribor	105,4	106,6	106,2	106,4	106,5	106,0	113,9	114,0	114,3	114,5	114,9	115,3	115,6	Newspapers, books and stationery
09.6	Paket aranžmani	120,2	115,2	105,5	99,0	96,3	101,5	100,5	101,9	101,4	102,9	103,4	116,9	132,1	Package holidays
10	Obrazovanje	103,5	103,5	103,5	103,8	103,8	103,8	103,8	103,9	104,3	104,3	104,6	104,7	104,7	Education
10.1	Predškolsko i osnovno školsko obrazovanje	115,8	115,8	116,0	118,1	118,1	118,1	118,1	119,1	121,9	121,9	124,4	125,3	125,3	Pre-primary and primary education
10.2	Srednjoškolsko obrazovanje	97,2	97,2	96,7	97,4	97,4	97,4	97,4	97,4	97,4	97,4	97,4	97,4	97,4	Secondary education
10.4	Univerzitetsko obrazovanje	102,1	102,1	102,1	102,1	102,1	102,1	102,1	102,1	102,1	102,1	102,1	102,1	102,1	High school and university education
10.5	Obrazovanje nedefinisano po nivou	106,4	106,4	106,4	107,1	107,1	107,1	107,1	107,1	107,7	107,7	107,7	107,7	107,7	Education not definable by level
11	Restorani i hoteli	105,4	105,4	105,4	108,0	108,9	109,3	109,8	110,2	111,4	112,7	113,4	115,4	116,8	Restaurants and hotels
11.1	Usluge ishrane	107,2	107,3	107,3	110,4	111,4	111,9	112,5	112,9	114,0	115,6	116,4	118,4	120,2	Catering services
11.2	Usluge smještaja	94,6	94,6	94,3	94,5	94,5	94,5	94,5	94,5	96,4	96,4	96,4	97,7	97,7	Accommodation services
12	Ostala dobra i usluge	100,8	100,7	101,3	101,5	101,6	102,2	103,3	102,9	104,8	105,6	106,2	106,5	107,5	Miscellaneous goods and services
12.1	Lična njega	101,0	100,9	102,1	102,4	102,5	103,6	105,3	104,7	108,0	109,5	110,5	111,0	112,9	Personal care
12.3	Lični predmeti n.d.k.	88,0	87,3	88,7	89,0	89,0	88,4	85,7	87,8	90,4	91,6	92,2	92,2	92,5	Personal effects n.e.c.
12.5	Osiguranje	100,4	100,4	100,4	100,4	100,4	100,4	100,7	100,7	100,7	100,7	100,7	100,7	100,7	Insurance
12.6	Finansijske usluge n.d.k.	101,6	101,6	101,6	101,6	101,6	103,3	103,3	103,3	103,3	103,3	103,3	103,3	103,3	Financial services n.e.c.
12.7	Ostale usluge	102,3	102,3	102,2	102,2	102,2	102,2	102,8	102,8	102,8	102,8	102,8	102,8	102,8	Other services n.e.c.

4.7 PREHRAMBENI PROIZVODI - STOPE PROMJENA CIJENA - juli/srpanj 2022.
FOOD PRODUCTS - RATES OF CHANGE - July 2022

(%)

COICOP	Opis grupe proizvoda	VII 2022 XII 2021	VII 2022 VII 2021	The group product description
00	UKUPAN INDEKS	12,1	17,6	GENERAL INDEX
01	HRANA I BEZALKOHOLNA PIĆA	16,3	24,6	FOOD AND NON-ALCOHOLIC BEVERAGES
01.1	Hrana	17,3	25,5	Food
01.1.1	Hljeb i žitarice	26,1	37,1	Bread and cereals
01.1.1.1	Riža	17	25,5	Rice
01.1.1.2	Hljeb, peciva i biskviti	21,3	32,6	Bread, bakery products and biscuits
01.1.1.3	Tjestenine	17,9	24,6	Pasta products
01.1.1.4	Ostali pekarski proizvodi	24,4	29	Other bakery products
01.1.1.5	Brašno i ostali proizvodi od žitarica	35,6	50,7	Flour and other cereals products
01.1.2	Meso	14,5	22,4	Meat
01.1.2.1	Juneće i teleće meso	13,5	27,6	Beef and veal
01.1.2.2	Svinjsko meso	15,9	12,4	Pork
01.1.2.3	Janjeće meso	24,4	38,4	Lamb
01.1.2.4	Pileće meso	19,3	24,2	Chicken
01.1.2.5	Sušeno i dimljeno meso i jestive iznutrice	12,3	16,5	Dried and smoked meat, edible offals
01.1.2.6	Ostalo konzervirano meso i mesne preradevine	8,7	9,2	Delicatessen and other meat preparations
01.1.3	Riba	9,8	12	Fish
01.1.3.1	Svježa ili zamrznuta riba i plodovi mora	9,2	11,6	Fresh chilled or frozen fish and sea food
01.1.3.4	Konzervirana i prerađena riba i plodovi mora	11,4	12,9	Preserved or processed fish and sea food
01.1.4	Mlijeko, sir i jaja	14,7	21,7	Milk, cheese and eggs
01.1.4.1	Svježe mlijeko	19	22,7	Fresh milk
01.1.4.4	Jogurt, kiselo mlijeko i drugi slični proizvodi	10,1	14,2	Yogurt
01.1.4.5	Sirevi	17	26,2	Cheese
01.1.4.6	Ostali mliječni proizvodi, pavlake i mliječni namazi	12,6	21,4	Other milk products, sour cream and milk spreads
01.1.4.7	Jaja i proizvodi bazirani na jajima	10,3	19,7	Eggs and egg-based products
01.1.5	Ulja i masnoće	49,2	61,9	Oils and fats
01.1.5.1	Maslac (puter)	21	31,8	Butter
01.1.5.2	Margarin i druge biljne masnoće	37,2	52	Margarine
01.1.5.3	Maslinovo ulje	40,1	43,8	Olive oil
01.1.5.4	Jestiva ulja	63,6	78,2	Edible oils(sunflower, corn, soy, etc.)
01.1.5.5	Ostale masti životinjskog porijekla	21,6	21,2	Other edible animal fat
01.1.6	Voće	13,5	10,3	Fruit
01.1.7	Povrće	1,1	20,3	Vegetables
01.1.8	Šećer, džem, med, čokolada i slatkiši	14,2	23,6	Sugar, jam, honey, chocolate and confectionery
01.1.8.1	Šećer	41,1	74,2	Sugar
01.1.8.2	Džem, marmelada i med	4,9	10,6	Jam, marmalades and honey
01.1.8.3	Čokolada	4,8	8	Chocolate
01.1.8.4	Slatkiši	6,9	12,5	Confectionery
01.1.8.5	Sladoled i ostali slični zaleđeni proizvodi	10,8	11,3	Edible ice, ice cream and sorbet
01.1.8.6	Ostali proizvodi na bazi kakaa	9,9	17	Other cocoa based products
01.1.9	Ostali prehrambeni proizvodi	12,7	16,4	Food products n.e.c.
01.1.9.1	Ostali prehrambeni proizvodi	15,3	18,2	Food products n.e.c.
01.1.9.2	Začini, prehrambeni dodaci i sol	13,2	15,9	Spices, food additives and salt
01.1.9.3	Pripremljeni prašci za pecivo, kvasac, instant supa i supa od koncentrata, prašak za šlag, vanilin šećer, puding i sl.	11,8	17	Soup and soup concentrates, powdered cream
01.1.9.4	Homogenizirana dječija hrana i dijetetski proizvodi	8,2	11,3	Homogenised baby food and dietary products
01.2	Bezalkoholna pića	8,4	16,5	Non-alcoholic beverages
01.2.1	Kafa, čaj i kakao	8,4	23,1	Coffee, tea and cocoa
01.2.1.1	Kafa	9,3	26,4	Coffee all kinds
01.2.1.2	Čaj	3,2	6,9	Tea and other plant products for infusions
01.2.1.3	Kakao i čokolada u prahu	4,7	3,6	Cocoa and powdered chocolate
01.2.2	Mineralna voda, bezalkoholna pića i sokovi od voća i povrća	8,3	8,4	Mineral waters, soft drinks, fruit and vegetable juices
01.2.2.1	Mineralna voda	6,4	6,1	Mineral water
01.2.2.2	Gazirana pića	5,9	5,3	Soft drinks and concentrates
01.2.2.3	Voćni sokovi i sokovi od povrća	10,7	11,5	Fruit and vegetable juice

4.8 UKUPAN INDEKS CIJENA PROIZVOĐAČA INDUSTRIJSKIH PROIZVODA
PRODUCER PRICE INDEX - TOTAL

(2015 = 100)

Godina	I	II	III	IV	V	VI	VII	VIII	IX	X	XI	XII
2015	101,3	101,6	100,3	100,1	100,7	100,7	100,8	100,1	99,0	98,2	98,9	98,2
2016	97,8	96,9	95,4	95,3	96,0	97,5	96,8	95,6	95,5	95,4	96,1	97,1
2017	98,4	99,5	98,5	98,8	99,1	98,9	98,7	98,9	99,4	100,3	102,1	102,3
2018	102,6	103,1	102,1	102,1	102,0	102,3	102,5	102,4	102,7	102,1	103,6	103,5
2019	103,8	103,8	101,6	102,1	102,1	101,7	102,1	101,9	101,0	100,7	101,9	101,7
2020	101,7	101,8	100,3	100,4	100,3	99,7	99,8	99,9	100,2	100,2	100,0	101,7
2021	101,9	104,0	103,5	104,1	104,7	106,1	108,0	109,0	109,2	109,3	111,1	112,7
2022	114,9	118,5	119,2	123,5	134,6	134,2	133,2					

4.9 INDEKS CIJENA PROIZVOĐAČA INDUSTRIJSKIH PROIZVODA NA DOMAĆEM TRŽIŠTU
PRODUCER PRICE INDEX ON DOMESTIC MARKET

(2015 = 100)

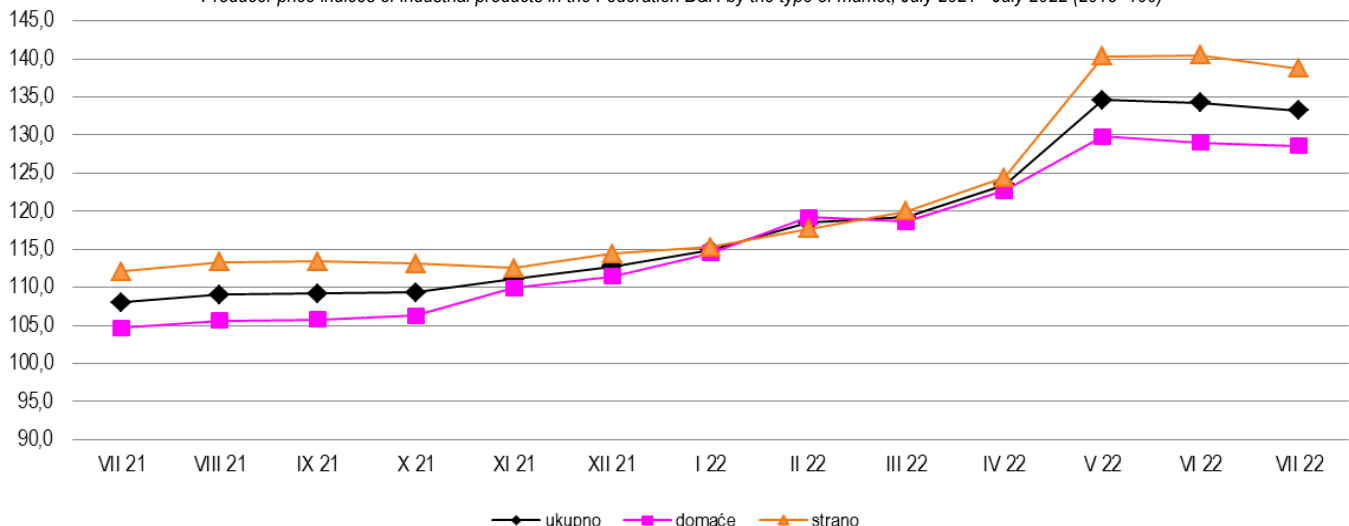
Godina	I	II	III	IV	V	VI	VII	VIII	IX	X	XI	XII
2015	102,1	102,0	99,8	99,5	99,9	99,9	100,2	99,7	98,9	98,2	100,4	99,5
2016	99,2	98,7	96,6	96,5	97,1	98,0	97,2	96,2	96,3	96,2	97,6	98,4
2017	99,5	99,8	97,7	97,9	97,9	97,9	97,4	97,6	98,3	99,0	101,5	101,6
2018	101,9	102,2	99,8	100,0	99,7	99,6	100,1	100,0	100,2	99,8	102,4	102,5
2019	102,6	102,5	98,2	99,5	99,8	99,6	99,4	99,4	99,5	99,3	101,7	101,7
2020	101,8	101,9	99,2	99,2	99,0	98,5	98,5	98,6	98,9	98,9	99,0	101,6
2021	101,7	103,7	101,5	101,9	102,1	103,3	104,7	105,6	105,8	106,3	109,9	111,4
2022	114,5	119,2	118,6	122,7	129,8	129,0	128,6					

4.10 INDEKS CIJENA PROIZVOĐAČA INDUSTRIJSKIH PROIZVODA NA INOZEMNOM TRŽIŠTU
PRODUCER PRICE INDEX ON NON-DOMESTIC MARKET

(2015 = 100)

Godina	I	II	III	IV	V	VI	VII	VIII	IX	X	XI	XII
2015	100,4	101,2	101,0	100,8	101,8	101,7	101,6	100,5	99,2	98,3	97,1	96,6
2016	96,1	94,7	93,9	93,7	94,7	96,8	96,2	94,9	94,5	94,3	94,3	95,5
2017	96,9	99,0	99,6	99,9	100,7	100,1	100,4	100,6	100,9	101,9	102,8	103,3
2018	103,4	104,2	105,0	104,6	104,8	105,7	105,5	105,4	105,8	104,9	105,0	104,7
2019	105,3	105,3	105,9	105,3	105,0	104,2	105,5	105,0	102,9	102,5	102,2	101,6
2020	101,5	101,6	101,6	101,8	101,9	101,2	101,5	101,6	101,9	101,8	101,3	101,8
2021	102,2	104,3	105,9	106,8	108,0	109,7	112,1	113,3	113,4	113,1	112,5	114,4
2022	115,3	117,7	120,0	124,4	140,3	140,5	138,7					

Indeksi cijena proizvođača industrijskih proizvoda u F BiH po vrsti tržišta, juli/srpanj 2021 - juli/srpanj 2022 (2015=100)
Producer price indices of industrial products in the Federation B&H by the type of market, July 2021 - July 2022 (2015=100)



4.11 UKUPAN INDEKS CIJENA PROIZVOĐAČA INDUSTRIJSKIH PROIZVODA, juli/srpanj 2022.
PRODUCER PRICE INDEX TOTAL, July 2022

NACE - PRODCOM	VII 2022	VII 2022	VII 2022	I-VII 2022	VII 2022	I-VII 2022	I-VII 2022	NACE-PRODCOM
	VI 2022	VII 2021	XII 2021	I-VII 2021	θ 2021	θ 2021	XII 2021	
UKUPAN INDEKS	99,3	123,3	118,2	119,9	124,5	117,3	111,3	TOTAL INDEX
PREMA GLAVNIM INDUSTRIJSKIM GRUPACIJAMA								BY MAIN INDUSTRIAL GROUPINGS
Energija	100,6	126,1	109,3	122,1	121,7	119,4	107,2	Energy
Intermedijarni proizvodi osim energije	98,2	130,0	127,7	126,5	134,3	122,5	116,5	Intermediate goods except energy
Kapitalni proizvodi	100,2	105,2	102,3	104,7	105,4	104,2	101,2	Capital goods
Trajni proizvodi za široku potrošnju	100,8	113,1	113,0	109,4	113,1	109,3	109,2	Durable consumer goods
Netrajni proizvodi za široku potrošnju	100,5	112,0	109,6	109,2	111,7	108,4	106,3	Non - durable consumer goods
PREMA PODRUČJIMA I OBLASTIMA KD-a								BY SECTIONS AND DIVISIONS OF CEA
B Vadenje ruda i kamena	101,5	129,2	129,2	123,9	129,5	123,9	123,6	Mining and quarrying
05 Vadenje uglja/ugljena i lignita	101,7	131,8	131,9	126,1	132,1	126,1	126,0	Mining of coal and lignite
07 Vadenje metalnih ruda	100,0	129,7	129,7	124,6	129,7	124,7	124,7	Mining of metal ores
08 Vadenje ostalih ruda i kamena	100,2	108,8	108,8	105,9	108,8	105,9	105,9	Other mining and quarrying
C Prerađivačka industrija	98,6	124,0	120,1	120,8	126,1	117,8	112,2	Manufacturing
10 Proizvodnja prehrambenih proizvoda	101,0	121,5	115,7	116,5	120,5	115,0	110,4	Manufacture of food products
11 Proizvodnja pića	100,1	108,0	107,6	105,4	107,6	105,0	105,0	Manufacture of beverages
12 Proizvodnja duhanskih proizvoda	100,0	100,2	100,2	103,4	102,1	102,1	100,2	Manufacture of tobacco products
13 Proizvodnja tekstila	100,0	99,9	98,9	100,5	99,8	100,4	99,5	Manufacture of textiles
14 Proizvodnja odjeće	101,7	105,9	106,3	106,5	107,7	105,0	103,7	Manufacture of wearing apparel
15 Proizvodnja kože i srodnih proizvoda	100,0	107,5	107,4	107,2	107,5	107,2	107,1	Manufacture of leather and related products
16 Prerada drveta/drva i proizvoda od drveta/drva i plute, osim namještaja; proizvodnja predmeta od slame i pletarskih materijala	102,6	134,0	129,1	121,7	135,3	118,6	113,2	Manufacture of wood and products of wood and cork except furniture; mfr. of articles of straw and plaiting materials
17 Proizvodnja papira i proizvoda od papira	99,9	141,0	130,8	136,0	140,9	131,6	122,2	Manufacture of paper and paper products
18 Štampanje/Tiskanje i umnožavanje snimljenih zapisa	103,6	106,3	106,9	101,5	106,4	101,6	102,2	Printing and reproduction of recorded media
19 Proizvodnja koksa i rafiniranih naftnih proizvoda	87,9	233,3	176,5	231,1	222,9	211,3	167,3	Manufacture of coke, refined petroleum products
20 Proizvodnja hemikalija/kemikalija i hemijskih/kemijskih proizvoda	109,1	143,4	140,3	125,5	144,7	122,8	119,1	Manufacture of chemicals and chemical products
21 Proizvodnja osnovnih farmaceutskih proizvoda i farmaceutskih preparata	95,7	101,6	101,2	102,4	101,4	102,2	101,9	Manufacture of basic pharmaceutical products and pharmaceutical preparations
22 Proizvodnja proizvoda od gume i plastičnih masa	106,5	116,8	114,4	109,6	116,4	108,9	107,0	Manufacture of rubber and plastic products
23 Proizvodnja ostalih nemetalnih mineralnih proizvoda	101,6	121,3	119,1	116,4	122,4	114,9	111,8	Manufacture of other non-metallic mineral products
24 Proizvodnja baznih metala	94,2	134,6	136,6	133,0	143,4	127,5	121,4	Manufacture of basic metals

4.11 UKUPAN INDEKS CIJENA PROIZVOĐAČA INDUSTRIJSKIH PROIZVODA, juli/srpanj 2022. (nastavak)
PRODUCER PRICE INDEX TOTAL, july (continued)

NACE - PRODCOM	VII 2022	VII 2022	VII 2022	I-VII 2022	VII 2022	I-VII 2022	I-VII 2022	NACE-PRODCOM
	VI 2022	VII 2021	XII 2021	I-VII 2021	θ 2021	θ 2021	XII 2021	
25 Proizvodnja gotovih metalnih proizvoda, osim mašina/strojeva i opreme	93,5	107,6	104,1	116,1	109,4	113,0	107,5	<i>Manufacture of fabricated metal products, except machinery and equipment</i>
26 Proizvodnja računara te elektroničkih i optičkih proizvoda	100,1	101,6	101,5	100,5	101,5	100,5	100,5	<i>Manufacture of computers, electronic and optical products</i>
27 Proizvodnja električne opreme	98,5	116,0	106,7	127,8	121,2	120,4	106,0	<i>Manufacture of electrical equipment</i>
28 Proizvodnja mašina/ strojeva i uređaja, d.n.	102,1	107,2	106,4	105,0	107,3	104,4	103,5	<i>Manufacture of machinery and equipment n.e.c.</i>
29 Proizvodnja motornih vozila, prikolica i poluprikolica	99,9	103,1	101,3	102,1	103,6	102,2	99,9	<i>Manufacture of motor vehicles, trailers, semi-trailers</i>
31 Proizvodnja namještaja	100,8	113,4	113,1	109,6	113,4	109,5	109,3	<i>Manufacture of furniture</i>
32 Ostala prerađivačka industrija	100,8	112,7	109,7	110,6	112,1	110,0	107,7	<i>Other manufacturing</i>
D Proizvodnja i snabdijevanje/opskrba električnom energijom, gasom/plinom, parom i klimatizacija	103,8	115,9	99,3	112,0	110,6	110,7	99,4	<i>Electricity, gas, steam and air conditioning supply</i>
35 Proizvodnja i snabdijevanje/opskrba električnom energijom, gasom/plinom, parom i klimatizacija	103,8	115,9	99,3	112,0	110,6	110,7	99,4	<i>Electricity, gas, steam and air conditioning supply</i>

4.12 INDEKSI CIJENA PROIZVOĐAČA INDUSTRIJSKIH PROIZVODA NA DOMAĆEM TRŽIŠTU, juli/srpanj 2022.
PRODUCER PRICE INDEX TOTAL ON DOMESTIC MARKET, July 2022

NACE - PRODCOM	VII 2022	VII 2022	VII 2022	I-VII 2022	VII 2022	I-VII 2022	I-VII 2022	NACE-PRODCOM
	VI 2022	VII 2021	XII 2021	I-VII 2021	θ 2021	θ 2021	XII 2021	
UKUPAN INDEKS	99,7	122,8	115,4	120,0	122,7	117,5	110,6	TOTAL INDEX
PREMA GLAVNIM INDUSTRIJSKIM GRUPACIJAMA								BY MAIN INDUSTRIAL GROUPINGS
Energija	100,1	126,5	108,4	123,2	121,6	120,3	107,2	Energy
Intermedijarni proizvodi osim energije	98,6	128,2	125,9	125,9	132,0	122,4	116,8	Intermediate goods except energy
Kapitalni proizvodi	100,6	108,5	106,0	108,7	109,8	106,7	103,0	Capital goods
Trajni proizvodi za široku potrošnju	100,0	113,7	113,6	108,3	113,7	108,3	108,2	Durable consumer goods
Netrajni proizvodi za široku potrošnju	101,0	113,0	110,1	109,9	112,5	109,2	106,8	Non - durable consumer goods
PREMA PODRUČJIMA I OBLASTIMA KD-a								BY SECTIONS AND DIVISIONS OF CEA
B Vadenje ruda i kamena	101,6	128,9	129,0	123,8	129,2	123,9	123,6	Mining and quarrying
05 Vadenje uglja/ugljena i lignita	101,8	131,8	132,0	126,3	132,2	126,3	126,2	Mining of coal and lignite
07 Vadenje metalnih ruda	100,0	106,3	106,3	104,3	106,2	104,4	104,6	Mining of metal ores
08 Vadenje ostalih ruda i kamena	100,2	106,7	106,7	104,7	106,7	104,7	104,7	Other mining and quarrying
C Prerađivačka industrija	98,8	124,7	119,1	122,2	126,0	119,1	112,5	Manufacturing
10 Proizvodnja prehrambenih proizvoda	101,1	122,6	116,0	117,5	121,4	116,0	110,9	Manufacture of food products
11 Proizvodnja pića	100,1	108,6	107,9	105,8	108,1	105,4	105,3	Manufacture of beverages
12 Proizvodnja duhanskih proizvoda	100,0	100,0	100,0	104,2	102,4	102,4	100,0	Manufacture of tobacco products
13 Proizvodnja tekstila	100,0	95,0	95,0	97,7	95,0	97,7	97,7	Manufacture of textiles
14 Proizvodnja odjeće	103,1	111,7	111,6	107,1	111,4	107,2	107,4	Manufacture of wearing apparel
15 Proizvodnja kože i srodnih proizvoda	100,0	112,1	112,1	112,1	112,1	112,1	112,1	Manufacture of leather and related products
16 Prerada drveta/drva i proizvoda od drveta/drva i plute, osim namještaja; proizvodnja predmeta od slame i pletarskih materijala	109,2	132,6	126,1	121,3	132,5	118,9	113,1	Manufacture of wood and products of wood and cork except furniture; mfr. of articles of straw and plaiting materials
17 Proizvodnja papira i proizvoda od papira	102,1	125,1	120,6	118,7	124,7	117,3	113,5	Manufacture of paper and paper products
18 Štampanje/Tiskanje i umnožavanje snimljenih zapisa	103,6	106,3	106,9	101,5	106,4	101,6	102,2	Printing and reproduction of recorded media
19 Proizvodnja koksa i rafiniranih naftnih proizvoda	87,0	232,4	121,8	250,1	204,4	195,1	116,3	Manufacture of coke, refined petroleum products
20 Proizvodnja hemikalija/kemikalija i hemijskih/kemijskih proizvoda	102,1	112,8	108,2	113,8	115,2	110,3	103,6	Manufacture of chemicals and chemical products
21 Proizvodnja osnovnih farmaceutskih proizvoda i farmaceutskih preparata	99,5	103,2	102,2	103,0	102,8	102,6	102,1	Manufacture of basic pharmaceutical products and pharmaceutical preparations
22 Proizvodnja proizvoda od gume i plastičnih masa	105,5	115,6	113,5	109,6	115,4	108,7	106,9	Manufacture of rubber and plastic products
23 Proizvodnja ostalih nemetalnih mineralnih proizvoda	101,2	121,2	119,1	116,7	122,5	115,2	112,0	Manufacture of other non-metallic mineral products
24 Proizvodnja baznih metala	94,4	137,3	139,1	138,1	146,8	132,1	125,1	Manufacture of basic metals

4.12 INDEKSI CIJENA PROIZVOĐAČA INDUSTRIJSKIH PROIZVODA NA DOMAĆEM TRŽIŠTU, juli/srpanj 2022. (nastavak)
PRODUCER PRICE INDICES ON DOMESTIC MARKET, July 2022 (continued)

NACE - PRODCOM	<u>VII 2022</u> VI 2022	<u>VII 2022</u> VII 2021	<u>VII 2022</u> XII 2021	<u>I-VII 2022</u> I-VII 2021	<u>VII 2022</u> θ 2021	<u>I-VII 2022</u> θ 2021	<u>I-VII 2022</u> XII 2021	NACE-PRODCOM
25 Proizvodnja gotovih metalnih proizvoda, osim mašina/strojeva i opreme	99,0	106,8	105,3	111,0	108,4	109,4	106,3	<i>Manufacture of fabricated metal products, except machinery and equipment</i>
26 Proizvodnja računara te elektroničkih i optičkih proizvoda	100,1	101,6	101,5	100,5	101,5	100,5	100,5	<i>Manufacture of computers, electronic and optical products</i>
27 Proizvodnja električne opreme	98,2	116,6	109,0	119,5	118,1	116,3	107,3	<i>Manufacture of electrical equipment</i>
28 Proizvodnja mašina/ strojeva i uređaja, d.n.	103,6	105,0	105,7	107,7	110,6	103,8	99,2	<i>Manufacture of machinery and equipment n.e.c.</i>
29 Proizvodnja motornih vozila, prikolica i poluprikolica	95,9	117,2	116,7	117,2	117,1	117,0	116,7	<i>Manufacture of motor vehicles, trailers, semi-trailers</i>
31 Proizvodnja namještaja	100,0	114,7	114,6	108,9	114,7	108,9	108,8	<i>Manufacture of furniture</i>
32 Ostala prerađivačka industrija	103,1	130,5	127,7	123,1	129,5	122,2	120,4	<i>Other manufacturing</i>
D Proizvodnja i snabdijevanje/opskrba električnom energijom, gasom/plinom, parom i klimatizacija	102,7	113,0	97,2	110,5	107,8	109,2	98,5	<i>Electricity, gas, steam and air conditioning supply</i>
35 Proizvodnja i snabdijevanje/opskrba električnom energijom, gasom/plinom, parom i klimatizacija	102,7	113,0	97,2	110,5	107,8	109,2	98,5	<i>Electricity, gas, steam and air conditioning supply</i>

4.13 INDEKSI CIJENA PROIZVOĐAČA INDUSTRIJSKIH PROIZVODA NA INOZEMNOM TRŽIŠTU, juli/srpanj 2022.
PRODUCER PRICE INDEX TOTAL ON NON-DOMESTIC MARKET, July 2022

NACE - PRODCOM	VII 2022	VII 2022	VII 2022	I-VII 2022	VII 2022	I-VII 2022	I-VII 2022	NACE-PRODCOM
	VI 2022	VII 2021	XII 2021	I-VII 2021	θ 2021	θ 2021	XII 2021	
UKUPAN INDEKS	98,7	123,7	121,2	119,7	126,5	116,9	112,0	TOTAL INDEX
PREMA GLAVNIM INDUSTRIJSKIM GRUPACIJAMA								BY MAIN INDUSTRIAL GROUPINGS
Energija	109,3	169,5	159,8	144,0	168,4	141,9	134,6	Energy
Intermedijarni proizvodi osim energije	97,8	131,0	128,6	127,0	135,7	122,4	116,0	Intermediate goods except energy
Kapitalni proizvodi	100,1	104,4	101,5	103,8	104,4	103,7	100,8	Capital goods
Trajni proizvodi za široku potrošnju	101,1	112,9	112,8	109,7	113,0	109,7	109,5	Durable consumer goods
Netrajni proizvodi za široku potrošnju	99,1	108,9	108,0	107,1	109,5	106,2	104,9	Non - durable consumer goods
PREMA PODRUČJIMA I OBLASTIMA KD-a								BY SECTIONS AND DIVISIONS OF CEA
B Vadenje ruda i kamena	100,0	131,9	131,9	123,8	131,9	123,8	123,8	Mining and quarrying
05 Vadenje uglja/ugljena i lignita	100,0	130,1	130,1	120,9	130,1	120,9	120,9	Mining of coal and lignite
07 Vadenje metalnih ruda	100,0	136,5	136,5	130,5	136,5	130,5	130,5	Mining of metal ores
08 Vadenje ostalih ruda i kamena	100,0	125,3	125,3	115,3	125,3	115,3	115,3	Other mining and quarrying
C Prerađivačka industrija	98,4	123,4	120,9	119,6	126,1	116,7	111,9	Manufacturing
10 Proizvodnja prehrambenih proizvoda	100,5	116,5	114,4	111,9	116,9	110,4	108,1	Manufacture of food products
11 Proizvodnja pića	99,7	101,2	103,3	100,4	101,8	101,1	102,6	Manufacture of beverages
12 Proizvodnja duhanskih proizvoda	100,0	100,0	100,0	100,0	100,0	100,0	100,0	Manufacture of tobacco products
13 Proizvodnja tekstila	100,0	101,3	100,0	101,3	101,2	101,2	100,0	Manufacture of textiles
14 Proizvodnja odjeće	99,8	99,8	100,9	107,8	104,4	103,8	100,3	Manufacture of wearing apparel
15 Proizvodnja kože i srodnih proizvoda	100,0	102,3	102,2	101,7	102,3	101,7	101,6	Manufacture of leather and related products
16 Prerada drveta/drva i proizvoda od drveta/drva i plute, osim namještaja; proizvodnja predmeta od slame i pletarskih materijala	100,5	134,4	130,1	121,9	136,3	118,6	113,2	Manufacture of wood and products of wood and cork except furniture; mfr. of articles of straw and plaiting materials
17 Proizvodnja papira i proizvoda od papira	99,1	147,8	134,4	144,2	148,0	137,8	125,1	Manufacture of paper and paper products
19 Proizvodnja koksa i rafiniranih naftnih proizvoda	97,2	189,0	180,9	169,8	188,2	167,5	161,0	Manufacture of coke, refined petroleum products
20 Proizvodnja hemikalija/kemikalija i hemijskih/kemijskih proizvoda	111,3	155,5	153,2	130,0	156,2	127,7	125,3	Manufacture of chemicals and chemical products
21 Proizvodnja osnovnih farmaceutskih proizvoda i farmaceutskih preparata	92,2	100,0	100,0	101,6	100,0	101,6	101,6	Manufacture of basic pharmaceutical products and pharmaceutical preparations
22 Proizvodnja proizvoda od gume i plastičnih masa	107,5	118,0	115,5	109,6	117,4	109,0	107,2	Manufacture of rubber and plastic products
23 Proizvodnja ostalih nemetalnih mineralnih proizvoda	104,7	121,7	119,2	114,4	122,0	112,7	110,1	Manufacture of other non-metallic mineral products
24 Proizvodnja baznih metala	93,9	132,8	135,0	129,5	141,2	124,5	119,0	Manufacture of basic metals

4.13 INDEKSI CIJENA PROIZVOĐAČA INDUSTRIJSKIH PROIZVODA NA INOZEMNOM TRŽIŠTU, juli/srpanj 2022. (nastavak)
PRODUCER PRICE INDICES ON NON-DOMESTIC MARKET, July 2022 (continued)

NACE - PRODCOM	<u>VII 2022</u>	<u>VII 2022</u>	<u>VII 2022</u>	<u>I-VII 2022</u>	<u>VII 2022</u>	<u>I-VII 2022</u>	<u>I-VII 2022</u>	NACE-PRODCOM
	VI 2022	VII 2021	XII 2021	I-VII 2021	θ 2021	θ 2021	XII 2021	
25 Proizvodnja gotovih metalnih proizvoda, osim mašina/strojeva i opreme	91,4	107,3	102,9	117,8	109,2	114,0	107,4	<i>Manufacture of fabricated metal products, except machinery and equipment</i>
27 Proizvodnja električne opreme	98,5	114,8	105,2	129,0	121,0	120,4	104,7	<i>Manufacture of electrical equipment</i>
28 Proizvodnja mašina/ strojeva i uređaja, d.n.	101,8	107,6	106,4	104,1	106,2	104,4	104,5	<i>Manufacture of machinery and equipment n.e.c.</i>
29 Proizvodnja motornih vozila, prikolica i poluprikolica	100,0	103,1	101,3	102,1	103,6	102,2	99,8	<i>Manufacture of motor vehicles, trailers, semi-trailers</i>
31 Proizvodnja namještaja	101,1	113,0	112,8	109,8	113,0	109,7	109,5	<i>Manufacture of furniture</i>
32 Ostala prerađivačka industrija	100,0	107,2	104,2	106,7	106,7	106,2	103,8	<i>Other manufacturing</i>
D Proizvodnja i snabdijevanje/opskrba električnom energijom, gasom/plinom, parom i klimatizacija	137,2	280,7	191,7	204,8	263,8	191,7	139,3	<i>Electricity, gas, steam and air conditioning supply</i>
35 Proizvodnja i snabdijevanje/opskrba električnom energijom, gasom/plinom, parom i klimatizacija	137,2	280,7	191,7	204,8	263,8	191,7	139,3	<i>Electricity, gas, steam and air conditioning supply</i>

4.14 UKUPAN INDEKS CIJENA PROIZVOĐAČA INDUSTRIJSKIH PROIZVODA
PRODUCER PRICE INDEX TOTAL

Ø 2015=100

NACE - PRODCOM	2021						2022							NACE - PRODCOM
	VII	VIII	IX	X	XI	XII	I	II	III	IV	V	VI	VII	
UKUPAN INDEKS	108,0	109,0	109,2	109,3	111,1	112,7	114,9	118,5	119,2	123,5	134,6	134,2	133,2	TOTAL INDEX
PREMA GLAVNIM INDUSTRIJSKIM GRUPACIJAMA														BY MAIN INDUSTRIAL GROUPINGS
Energija	98,6	98,7	99,5	101,9	112,5	113,7	117,7	125,7	118,6	120,3	123,2	123,6	124,3	Energy
Intermedijarni proizvodi osim energije	116,8	118,5	118,5	117,9	116,9	118,9	120,6	123,9	128,0	134,6	155,8	154,6	151,8	Intermediate goods except energy
Kapitalni proizvodi	103,7	104,1	103,8	102,9	103,4	106,6	106,6	107,3	106,9	107,8	108,4	108,9	109,1	Capital goods
Trajni proizvodi za široku potrošnju	100,2	100,2	100,3	100,3	100,3	100,3	105,2	105,4	105,6	112,2	112,4	112,4	113,3	Durable consumer goods
Netrajni proizvodi za široku potrošnju	100,2	100,6	101,0	101,4	101,7	102,4	104,0	106,6	107,4	109,3	111,1	111,6	112,2	Non - durable consumer goods
PREMA PODRUČJIMA I OBLASTIMA KD-a														BY SECTIONS AND DIVISIONS OF CEA
B Vadenje ruda i kamena	101,7	101,0	101,9	101,8	100,8	101,7	113,7	123,9	125,5	126,2	129,9	129,4	131,4	Mining and quarrying
05 Vadenje uglja/ugljena i lignita	101,0	100,3	101,3	101,2	100,0	100,9	115,0	125,4	126,5	127,4	131,3	130,9	133,1	Mining of coal and lignite
07 Vadenje metalnih ruda	115,0	115,0	115,0	115,0	115,0	115,0	115,0	143,7	148,5	149,0	149,2	149,2	149,2	Mining of metal ores
08 Vadenje ostalih ruda i kamena	103,4	103,4	103,4	103,4	103,4	103,4	103,4	105,8	110,1	110,1	112,3	112,3	112,5	Other mining and quarrying
C Prerađivačka industrija	110,8	112,1	112,2	112,4	112,6	114,4	115,9	118,5	121,2	126,5	139,8	139,4	137,4	Manufacturing
10 Proizvodnja prehrambenih proizvoda	101,1	101,7	102,4	103,8	104,7	106,1	108,4	111,5	115,5	118,8	121,2	121,6	122,8	Manufacture of food products
11 Proizvodnja pića	105,3	106,3	106,0	106,4	106,4	105,7	107,2	109,1	110,5	110,6	112,2	113,6	113,7	Manufacture of beverages
12 Proizvodnja duhanskih proizvoda	107,0	107,0	107,0	107,0	107,0	107,0	107,2	107,2	107,2	107,2	107,2	107,2	107,2	Mfr. of tobacco products
13 Proizvodnja tekstila	96,5	96,5	96,5	96,5	96,5	97,5	98,3	97,7	97,7	96,3	96,3	96,4	96,4	Manufacture of textiles
14 Proizvodnja odjeće	100,1	100,8	100,7	100,9	99,9	99,7	99,8	103,2	103,0	103,7	103,9	104,2	106,0	Manufacture of wearing apparel
15 Proizvodnja kože i srodnih proizvoda	102,1	102,1	102,1	102,2	102,2	102,2	108,7	108,7	109,8	109,8	109,8	109,8	109,8	Manufacture of leather and related products
16 Prerada drveta/drva i proizvoda od drveta/drva i plute, osim namještaja; proizvodnja predmeta od slame i pletarskih materijala	111,0	111,7	113,2	113,9	115,1	115,2	119,7	121,2	123,8	126,4	127,8	144,9	148,7	Manufacture of wood and products of wood and cork except furniture; mfr. of articles of straw and plaiting materials
17 Proizvodnja papira i proizvoda od papira	109,5	111,5	112,5	114,7	116,5	118,0	130,6	135,2	137,0	144,6	152,8	154,5	154,4	Manufacture of paper and paper products
18 Štampanje/tiskanje i umnožavanje snimljenih zapisa	98,8	98,8	99,1	98,4	98,4	98,2	98,8	99,3	99,3	99,3	99,3	101,4	105,0	Printing and reproduction of recorded media
19 Proizvodnja kokska i rafiniranih naftnih proizvoda	126,9	129,2	132,5	148,2	165,9	167,8	226,1	233,3	245,7	288,6	338,4	336,9	296,1	Manufacture of coke, refined petroleum products
20 Proizvodnja hemikalija/kemikalija i hemijskih/kemijskih proizvoda	113,6	114,5	114,4	119,1	115,3	116,1	115,8	117,8	127,5	131,7	162,8	149,3	162,9	Manufacture of chemicals and chemical products
21 Proizvodnja osnovnih farmaceutskih proizvoda i farmaceutskih preparata	85,6	86,0	86,0	86,0	86,0	86,0	86,5	86,6	85,1	88,8	88,8	90,9	87,0	Manufacture of basic pharmaceutical products and pharmaceutical preparations

4.14 UKUPAN INDEKS CIJENA PROIZVOĐAČA INDUSTRIJSKIH PROIZVODA (nastavak)
PRODUCER PRICE INDEX TOTAL (continued)

Ø 2015=100

NACE - PRODCOM	2021						2022							NACE - PRODCOM
	VII	VIII	IX	X	XI	XII	I	II	III	IV	V	VI	VII	
22 Proizvodnja proizvoda od gume i plastičnih masa	103,9	104,4	104,4	105,7	106,0	106,1	108,0	111,8	112,7	113,5	113,6	114,0	121,4	Manufacture of rubber and plastic products
23 Proizvodnja ostalih nemetalnih mineralnih proizvoda	106,5	106,8	106,5	107,2	108,2	108,5	111,8	115,4	117,0	122,4	125,9	127,2	129,2	Manufacture of other non-metallic mineral products
24 Proizvodnja baznih metala	123,3	127,1	125,4	120,5	117,4	121,5	120,9	125,1	126,7	137,7	180,2	176,3	166,0	Manufacture of basic metals
25 Proizvodnja gotovih metalnih proizvoda, osim mašina/ strojeva i opreme	114,2	115,6	116,6	115,4	116,8	118,1	120,6	121,8	127,7	131,1	133,6	131,4	122,9	Manufacture of fabricated metal products, except machinery and equipment
26 Proizvodnja računara te elektroničkih i optičkih proizvoda	98,2	98,2	98,2	98,2	98,3	98,3	98,3	98,3	98,3	98,6	98,7	99,7	99,8	Manufacture of computers, electronic and optical products
27 Proizvodnja električne opreme	132,5	129,6	133,5	138,5	139,9	144,1	144,8	147,7	153,1	154,2	159,2	156,1	153,7	Manufacture of electrical equipment
28 Proizvodnja mašina/strojeva i uređaja, d.n.	97,6	99,0	97,2	98,8	98,0	98,3	99,9	100,9	100,9	100,9	102,7	102,4	104,6	Manufacture of machinery and equipment n.e.c.
29 Proizvodnja motornih vozila, prikolica i poluprikolica	106,1	106,1	106,1	103,5	103,5	108,0	107,8	107,8	106,7	107,1	106,9	109,5	109,4	Manufacture of motor vehicles, trailers, semi-trailers
30 Proizvodnja ostalih prijevoznih sredstava	100,0	100,0	100,0	100,0	100,0	100,0	Manufacture of other transport equipment
31 Proizvodnja namještaja	100,2	100,2	100,4	100,4	100,4	100,4	105,3	105,5	105,7	112,4	112,7	112,7	113,6	Manufacture of furniture
32 Ostala prerađivačka industrija	101,1	101,1	101,6	101,6	103,8	103,8	104,7	112,5	112,5	113,0	113,0	113,0	113,9	Other manufacturing
D Proizvodnja i snabdjevanje/ opskrba električnom energijom, gasom/plinom, parom i klimatizacija	91,6	91,5	91,8	92,2	105,8	106,9	109,6	116,8	104,7	103,0	101,5	102,3	106,2	Electricity, gas, steam and air conditioning supply
35 Proizvodnja i snabdjevanje/ opskrba električnom energijom, gasom/plinom, parom i klimatizacija	91,6	91,5	91,8	92,2	105,8	106,9	109,6	116,8	104,7	103,0	101,5	102,3	106,2	Electricity, gas, steam and air conditioning supply

4.15 INDEKSI CIJENA PROIZVOĐAČA INDUSTRIJSKIH PROIZVODA NA DOMAĆEM TRŽIŠTU
PRODUCER PRICE INDICES ON DOMESTIC MARKET

Ø 2015=100

NACE - PRODCOM	2021						2022							NACE - PRODCOM
	VII	VIII	IX	X	XI	XII	I	II	III	IV	V	VI	VII	
UKUPAN INDEKS	104,7	105,6	105,8	106,3	109,9	111,4	114,5	119,2	118,6	122,7	129,8	129,0	128,6	TOTAL INDEX
PREMA GLAVNIM INDUSTRIJSKIM GRUPACIJAMA														BY MAIN INDUSTRIAL GROUPINGS
Energija	96,0	96,1	96,9	99,3	111,0	112,0	117,0	125,1	116,5	118,4	120,8	121,3	121,4	Energy
Intermedijarni proizvodi osim energije	115,5	117,3	116,9	115,7	115,0	117,6	120,4	124,0	129,1	136,8	153,0	150,2	148,1	Intermediate goods except energy
Kapitalni proizvodi	101,0	101,8	101,9	101,9	102,8	103,4	103,8	103,8	104,3	106,0	109,2	109,0	109,6	Capital goods
Trajni proizvodi za široku potrošnju	99,2	99,3	99,3	99,3	99,3	99,3	100,0	100,2	100,4	112,8	112,8	112,8	112,8	Durable consumer goods
Netrajni proizvodi za široku potrošnju	101,5	101,8	102,4	103,0	103,3	104,2	106,2	109,0	110,2	112,1	113,3	113,6	114,7	Non - durable consumer goods
PREMA PODRUČJIMA I OBLASTIMA KD-a														BY SECTIONS AND DIVISIONS OF CEA
B Vađenje ruda i kamena	101,2	100,4	101,4	101,3	100,2	101,1	113,9	123,2	124,8	125,6	128,8	128,3	130,4	Mining and quarrying
05 Vađenje uglja/ugljena i lignita	101,1	100,3	101,4	101,3	100,0	101,0	115,5	125,8	127,0	127,9	131,4	131,0	133,3	Mining of coal and lignite
07 Vađenje metalnih ruda	93,2	93,2	93,2	93,2	93,2	93,2	93,2	96,6	96,6	98,5	99,1	99,1	99,1	Mining of metal ores
08 Vađenje ostalih ruda i kamena	103,3	103,3	103,3	103,3	103,3	103,3	103,3	104,6	109,5	109,5	110,0	110,0	110,2	Other mining and quarrying
C Prerađivačka industrija	109,5	110,8	111,0	111,7	112,8	114,6	116,5	119,6	123,1	129,2	139,5	138,2	136,5	Manufacturing
10 Proizvodnja prehrambenih proizvoda	101,0	101,4	102,3	104,0	105,0	106,7	109,3	112,4	117,2	120,8	122,2	122,5	123,8	Manufacture of food products
11 Proizvodnja pića	105,2	106,3	106,2	106,6	106,6	105,8	107,4	109,3	110,9	111,0	112,6	114,1	114,2	Manufacture of beverages
12 Proizvodnja duhanskih proizvoda	110,2	110,2	110,2	110,2	110,2	110,2	110,2	110,2	110,2	110,2	110,2	110,2	110,2	Manufacture of tobacco products
13 Proizvodnja tekstila	95,8	95,8	95,8	95,8	95,8	95,8	99,1	96,6	96,6	90,6	90,6	91,0	91,0	Manufacture of textiles
14 Proizvodnja odjeće	104,0	104,0	103,9	104,5	104,4	104,1	104,3	112,2	112,2	112,1	112,8	112,7	116,2	Manufacture of wearing apparel
15 Proizvodnja kože i srodnih proizvoda	100,9	100,9	100,9	100,9	100,9	100,9	113,1	113,1	113,1	113,1	113,1	113,1	113,1	Manufacture of leather and related products
16 Prerada drveta/drva i proizvoda od drveta/drva i plute, osim namještaja; proizvodnja predmeta od slame i pletarskih materijala	109,3	110,2	111,1	111,6	114,1	114,9	120,4	122,7	127,4	130,8	131,1	132,7	144,9	Manufacture of wood and products of wood and cork except furniture; mfr. of articles of straw and plaiting materials
17 Proizvodnja papira i proizvoda od papira	102,8	103,8	103,6	103,8	105,9	106,6	114,5	116,3	116,7	121,6	123,2	125,9	128,6	Manufacture of paper and paper products
18 Štampanje/tiskanje i umnožavanje snimljenih zapisa	98,8	98,8	99,1	98,4	98,4	98,2	98,8	99,3	99,3	99,3	99,3	101,4	105,0	Printing and reproduction of recorded media
19 Proizvodnja koksa i rafiniranih naftnih proizvoda	131,0	137,7	147,3	193,2	245,9	250,0	233,5	242,3	254,3	299,2	350,8	350,2	304,5	Manufacture of coke, refined petroleum products
20 Proizvodnja hemikalija/kemikalija i hemijskih/kemijskih proizvoda	109,0	109,7	109,2	111,2	112,4	113,6	111,4	115,4	116,7	118,0	119,4	120,4	122,9	Manufacture of chemicals and chemical products
21 Proizvodnja osnovnih farmaceutskih proizvoda i farmaceutskih preparata	104,0	105,0	105,0	105,0	105,0	105,0	105,9	106,3	107,3	107,8	107,8	107,8	107,3	Manufacture of basic pharmaceutical products and pharmaceutical preparations

4.15 INDEKSI CIJENA PROIZVOĐAČA INDUSTRIJSKIH PROIZVODA NA DOMAĆEM TRŽIŠTU (nastavak)
PRODUCER PRICE INDICES ON DOMESTIC MARKET (continued)

Ø 2015=100

NACE - PRODCOM	2021						2022							NACE - PRODCOM
	VII	VIII	IX	X	XI	XII	I	II	III	IV	V	VI	VII	
22 Proizvodnja proizvoda od gume i plastičnih masa	104,1	105,1	105,1	105,3	105,9	106,0	108,5	111,5	111,9	113,6	113,5	114,0	120,3	Manufacture of rubber and plastic products
23 Proizvodnja ostalih nemetalnih mineralnih proizvoda	107,0	107,1	106,8	107,5	108,6	108,9	112,3	116,0	117,7	123,3	126,9	128,2	129,7	Manufacture of other non-metallic mineral products
24 Proizvodnja baznih metala	130,9	135,7	133,8	127,4	123,1	129,2	131,4	136,2	139,9	154,5	199,6	190,3	179,7	Manufacture of basic metals
25 Proizvodnja gotovih metalnih proizvoda, osim mašina/strojeva i opreme	104,1	104,5	104,6	104,1	104,7	105,6	107,0	107,0	115,4	117,1	115,5	112,3	111,2	Manufacture of fabricated metal products, except machinery and equipment
26 Proizvodnja računara te elektroničkih i optičkih proizvoda	98,2	98,2	98,2	98,2	98,3	98,3	98,3	98,3	98,3	98,6	98,7	99,7	99,8	Manufacture of computers, electronic and optical products
27 Proizvodnja električne opreme	110,3	106,1	111,3	115,1	114,4	118,0	118,7	124,7	126,1	127,8	129,3	130,9	128,6	Manufacture of electrical equipment
28 Proizvodnja mašina/strojeva i uređaja, d.n.	109,1	109,2	109,2	109,2	108,4	108,4	104,0	104,0	104,0	104,0	111,3	110,6	114,6	Manufacture of machinery and equipment n.e.c.
29 Proizvodnja motornih vozila, prikolica i poluprikolica	100,5	100,9	100,9	100,5	100,9	100,9	114,0	116,9	117,6	117,6	117,6	122,8	117,8	Manufacture of motor vehicles, trailers, semi-trailers
30 Proizvodnja ostalih prijevoznih sredstava	100,0	100,0	100,0	100,0	100,0	100,0	Manufacture of other transport equipment
31 Proizvodnja namještaja	99,2	99,3	99,3	99,3	99,3	99,3	100,0	100,3	100,5	113,8	113,8	113,8	113,8	Manufacture of furniture
32 Ostala prerađivačka industrija	100,0	100,0	102,2	102,2	102,2	102,2	102,2	124,5	124,5	126,6	126,6	126,6	130,5	Other manufacturing
D Proizvodnja i snabdijevanje/opskrba električnom energijom, gasom/ plinom, parom i klimatizacija	91,5	91,4	91,6	91,8	105,7	106,4	109,2	116,4	102,3	101,4	99,9	100,7	103,4	Electricity, gas, steam and air conditioning supply
35 Proizvodnja i snabdijevanje/opskrba električnom energijom, gasom/ plinom, parom i klimatizacija	91,5	91,4	91,6	91,8	105,7	106,4	109,2	116,4	102,3	101,4	99,9	100,7	103,4	Electricity, gas, steam and air conditioning supply

4.16 INDEKSI CIJENA PROIZVOĐAČA INDUSTRIJSKIH PROIZVODA NA INOZEMNOM TRŽIŠTU
PRODUCER PRICE INDICES ON NON-DOMESTIC MARKET

Ø 2015=100

NACE - PRODCOM	2021						2022							NACE - PRODCOM
	VII	VIII	IX	X	XI	XII	I	II	III	IV	V	VI	VII	
UKUPAN INDEKS	112,1	113,3	113,4	113,1	112,5	114,4	115,3	117,7	120,0	124,4	140,3	140,5	138,7	TOTAL INDEX
PREMA GLAVNIM INDUSTRIJSKIM GRUPACIJAMA														BY MAIN INDUSTRIAL GROUPINGS
Energija	120,8	121,1	121,6	124,4	125,1	128,2	135,9	141,3	176,8	172,3	189,5	187,3	204,8	Energy
Intermedijarni proizvodi osim energije	117,8	119,5	119,8	119,6	118,3	120,0	120,7	123,8	127,3	133,1	157,7	157,7	154,3	Intermediate goods except energy
Kapitalni proizvodi	104,4	104,7	104,3	103,1	103,5	107,4	107,3	108,2	107,6	108,3	108,2	108,9	109,0	Capital goods
Trajni proizvodi za široku potrošnju	100,5	100,5	100,6	100,6	100,6	100,6	106,8	107,1	107,2	112,0	112,3	112,3	113,5	Durable consumer goods
Netrajni proizvodi za široku potrošnju	96,1	96,8	96,7	96,6	96,7	96,9	97,5	99,2	98,9	101,0	104,3	105,6	104,7	Non - durable consumer goods
PREMA PODRUČJIMA I OBLASTIMA KD-a														BY SECTIONS AND DIVISIONS OF CEA
B Vađenje ruda i kamena	108,3	108,3	108,3	108,3	108,3	108,3	110,9	131,6	133,8	133,8	142,8	142,8	142,8	Mining and quarrying
05 Vađenje uglja/ugljena i lignita	99,2	99,2	99,2	99,2	99,2	99,2	104,5	116,0	116,0	116,0	129,1	129,1	129,1	Mining of coal and lignite
07 Vađenje metalnih ruda	123,4	123,4	123,4	123,4	123,4	123,4	123,4	161,8	168,4	168,4	168,4	168,4	168,4	Mining of metal ores
08 Vađenje ostalih ruda i kamena	104,2	104,2	104,2	104,2	104,2	104,2	104,2	115,2	115,0	115,0	130,6	130,6	130,6	Other mining and quarrying
C Prerađivačka industrija	112,0	113,2	113,3	113,0	112,5	114,3	115,3	117,5	119,5	124,1	140,1	140,4	138,2	Manufacturing
10 Proizvodnja prehrambenih proizvoda	101,6	102,9	102,9	103,0	103,4	103,5	104,4	107,6	108,0	110,1	116,7	117,8	118,4	Manufacture of food products
11 Proizvodnja pića	106,0	106,0	103,9	103,9	103,9	103,9	105,1	106,4	106,4	106,4	107,0	107,6	107,3	Manufacture of beverages
12 Proizvodnja duhanskih proizvoda	96,4	96,4	96,4	96,4	96,4	96,4	96,4	96,4	96,4	96,4	96,4	96,4	96,4	Manufacture of tobacco products
13 Proizvodnja tekstila	96,8	96,8	96,8	96,8	96,8	98,1	98,1	98,1	98,1	98,1	98,1	98,1	98,1	Manufacture of textiles
14 Proizvodnja odjeće	95,0	96,5	96,5	96,2	94,0	94,0	94,8	93,4	92,9	94,6	94,2	95,0	94,8	Manufacture of wearing apparel
15 Proizvodnja kože i srodnih proizvoda	103,6	103,6	103,6	103,7	103,7	103,7	103,7	103,7	106,0	106,0	106,0	106,0	106,0	Manufacture of leather and related products
16 Prerada drveta/drva i proizvoda od drveta/drva i plute, osim namještaja; proizvodnja predmeta od slame i pletarskih materijala	111,6	112,2	113,9	114,7	115,4	115,3	119,5	120,7	122,5	124,9	126,7	149,2	150,0	Manufacture of wood and products of wood and cork except furniture; mfr. of articles of straw and plaiting materials
17 Proizvodnja papira i proizvoda od papira	113,7	116,2	118,0	121,5	123,0	125,1	139,2	145,2	147,8	156,8	168,6	169,7	168,1	Manufacture of paper and paper products
19 Proizvodnja koksa i rafiniranih naftnih proizvoda	125,0	125,4	125,8	127,9	129,8	130,6	174,1	169,4	184,6	213,5	250,9	243,0	236,3	Manufacture of coke, refined petroleum products
20 Proizvodnja hemikalija/kemikalija i hemijskih/kemijskih proizvoda	115,4	116,4	116,4	122,2	116,4	117,1	117,6	118,8	131,9	137,3	180,6	161,2	179,4	Manufacture of chemicals and chemical products
21 Proizvodnja osnovnih farmaceutskih proizvoda i farmaceutskih preparata	73,2	73,2	73,2	73,2	73,2	73,2	73,2	73,2	69,9	75,9	75,9	79,4	73,2	Manufacture of basic pharmaceutical products and pharmaceutical preparations
22 Proizvodnja proizvoda od gume i plastičnih masa	103,8	103,8	103,8	106,1	106,1	106,1	107,6	112,0	113,4	113,4	113,6	114,0	122,5	Manufacture of rubber and plastic products

4.16 INDEKSI CIJENA PROIZVOĐAČA INDUSTRIJSKIH PROIZVODA NA INOZEMNOM TRŽIŠTU (nastavak)
PRODUCER PRICE INDICES ON NON-DOMESTIC MARKET (continued)

Ø 2015=100

NACE - PRODCOM	2021						2022							NACE - PRODCOM
	VII	VIII	IX	X	XI	XII	I	II	III	IV	V	VI	VII	
23 Proizvodnja ostalih nemetalnih mineralnih proizvoda	102,6	104,1	104,5	104,7	104,7	104,8	108,0	110,9	111,6	115,2	117,6	119,3	124,9	Manufacture of other non-metallic mineral products
24 Proizvodnja baznih metala	118,5	121,6	120,1	116,1	113,7	116,6	114,4	118,1	118,5	127,2	168,0	167,6	157,4	Manufacture of basic metals
25 Proizvodnja gotovih metalnih proizvoda, osim mašina/strojeva i opreme	120,2	122,1	123,6	122,1	123,9	125,4	127,6	129,4	134,0	138,3	142,9	141,2	129,0	Manufacture of fabricated metal products, except machinery and equipment
27 Proizvodnja električne opreme	139,5	137,0	140,5	145,9	147,9	152,3	151,6	153,7	160,1	161,0	167,0	162,6	160,2	Manufacture of electrical equipment
28 Proizvodnja mašina/strojeva i uređaja, d.n.	94,7	96,4	94,1	96,2	95,4	95,8	98,8	100,0	100,0	100,0	100,3	100,1	101,9	Manufacture of machinery and equipment n.e.c.
29 Proizvodnja motornih vozila, prikolica i poluprikolica	106,1	106,1	106,1	103,5	103,5	108,0	107,8	107,8	106,6	107,0	106,8	109,4	109,4	Manufacture of motor vehicles, trailers, semi-trailers
31 Proizvodnja namještaja	100,5	100,5	100,7	100,7	100,7	100,7	106,9	107,1	107,3	112,0	112,4	112,4	113,6	Manufacture of furniture
32 Ostala prerađivačka industrija	101,4	101,4	101,4	101,4	104,3	104,3	105,5	108,7	108,7	108,7	108,7	108,7	108,7	Other manufacturing
D Proizvodnja i snabdijevanje/opskrba električnom energijom, gasom/plinom, parom i klimatizacija	103,9	103,9	107,8	125,4	113,1	152,1	138,9	146,8	269,4	213,4	210,8	212,6	291,6	Electricity, gas, steam and air conditioning supply
35 Proizvodnja i snabdijevanje/opskrba električnom energijom, gasom/plinom, parom i klimatizacija	103,9	103,9	107,8	125,4	113,1	152,1	138,9	146,8	269,4	213,4	210,8	212,6	291,6	Electricity, gas, steam and air conditioning supply

INVESTICIJE U STALNA SREDSTVA
GROSS FIXED CAPITAL FORMATION

5.1 OSTVARENE INVESTICIJE I OSTVARENE INVESTICIJE U NOVA STALNA SREDSTVA
GROSS FIXED CAPITAL FORMATION AND GROSS FIXED CAPITAL FORMATION IN NEW FIXED ASSETS
ORGANIZACIONI PRINCIP/ORGANISATIONAL PRINCIPLE

hilj. KM / 000 KM

Djelatnost investitora	Ostvarene investicije Gross fixed capital formation		Ostvarene investicije u nova stalna sredstva Gross fixed capital formation in new fixed assets		Activity of investor
	2020	2021 ¹⁾	2020	2021 ¹⁾	
UKUPNO	3.372.362	3.755.792	3.076.484	3.349.278	TOTAL
A Poljoprivreda, šumarstvo i ribolov	37.218	34.293	32.656	29.360	Agriculture, forestry and fishing
B Vadenje ruda i kamena	70.572	94.576	63.601	88.605	Mining and quarrying
C Prerađivačka industrija	503.186	675.471	439.237	587.156	Manufacturing
D Proizvodnja i snabdijevanje/ opskrba električnom energijom, plinom, parom i klimatizacija	308.477	278.269	308.191	278.021	Electricity, gas, steam and air conditioning supply
E Snabdijevanje/opskrba vodom; uklanjanje otpadnih voda, upravljanje otpadom te djelatnosti sanacije okoliša	56.513	64.276	51.350	52.453	Water supply; sewerage, waste management and remediation activities
F Građevinarstvo	163.255	182.943	127.127	141.158	Construction
G Trgovina na veliko i na malo; popravak motornih vozila i motocikala	474.983	619.367	408.173	501.551	Wholesale and retail trade; repair of motor vehicles and motorcycles
H Prijevoz i skladištenje	508.203	579.649	481.019	533.651	Transportation and storage
I Djelatnosti pružanja smještaja te pripreme i usluživanja hrane (hotelijerstvo i ugostiteljstvo)	50.690	41.409	46.330	31.998	Accommodation and food service activities
J Informacije i komunikacije	183.117	205.965	179.430	202.129	Information and communication
K Finansijske/Financijske djelatnosti i djelatnosti osiguranja	97.498	73.403	79.349	68.245	Financial and insurance activities
L Poslovanje nekretninama	134.518	117.810	90.673	79.581	Real estate activities
M Stručne, naučne/znanstvene i tehničke djelatnosti	151.954	150.034	146.567	138.694	Professional, scientific and technical activities
N Administrativne i pomoćne uslužne djelatnosti	45.178	46.296	41.526	39.184	Administrative and support service activities
O Javna uprava i odbrana/odbrana; obavezno/obvezno socijalno osiguranje	380.476	365.537	378.523	362.253	Public administration and defence; compulsory social security
P Obrazovanje	72.544	80.879	71.525	77.365	Education
Q Djelatnosti zdravstvene i socijalne zaštite/skrbi	90.791	104.917	89.597	99.746	Human health and social work activities
R Umjetnost, zabava i rekreacija	18.995	20.158	18.476	18.976	Arts, entertainment and recreation
S Ostale uslužne djelatnosti	24.193	20.540	23.132	19.152	Other service activities

¹⁾ Prvi rezultati

¹⁾ First results

5.2 OSTVARENE INVESTICIJE U STALNA SREDSTVA PO TEHNIČKOJ STRUKTURI I DJELATNOSTI INVESTITORA U 2021.¹⁾ GODINI
GROSS FIXED CAPITAL FORMATION BY TECHNICAL COMPOSITION AND ACTIVITY OF INVESTOR IN 2021¹⁾
ORGANIZACIONI PRINCIP/ORGANISATIONAL PRINCIPLE

hilj. KM / 000 KM

Djelatnost investitora	Ukupno <i>Total</i>	Građevinski objekti i prostori <i>Buildings and other structures</i>	Strojevi, oprema i transportna sredstva <i>Machinery, transport and other equipment</i>	Ostalo <i>Other</i>				Activity of investor
				Ukupno <i>Total</i>	biološka sredstva <i>Cultivated biological resources</i>	proizvodi intelektualnog vlasništva <i>Intellectual property products</i>	troškovi prijenosa vlasništva zemljišta <i>The costs of ownership transfer of land</i>	
UKUPNO	3.755.792	1.763.331	1.803.262	189.199	7.429	169.096	12.674	TOTAL
A Poljoprivreda, šumarstvo i ribolov	34.293	12.755	17.803	3.735	3.511	188	36	Agriculture, forestry and fishing
B Vadenje ruda i kamena	94.576	25.565	51.376	17.635	70	17.473	93	Mining and quarrying
C Prerađivačka industrija	675.471	198.728	453.248	23.495	2.807	20.215	472	Manufacturing
D Proizvodnja i snabdijevanje/ opskrba električnom energijom, plinom, parom i klimatizacija	278.269	67.098	196.214	14.957	-	7.762	7.196	Electricity, gas, steam and air conditioning supply
E Snabdijevanje/opskrba vodom; uklanjanje otpadnih voda, upravljanje otpadom te djelatnosti sanacije okoliša	64.276	42.320	21.803	153	-	151	3	Water supply; sewerage, waste management and remediation activities
F Građevinarstvo	182.943	50.373	131.594	976	8	747	220	Construction
G Trgovina na veliko i na malo; popravak motornih vozila i motocikala	619.367	302.872	304.447	12.048	246	10.501	1.300	Wholesale and retail trade; repair of motor vehicles and motorcycles
H Prijevoz i skladištenje	579.649	429.653	142.067	7.929	-	7.783	146	Transportation and storage
I Djelatnosti pružanja smještaja te pripreme i usluživanja hrane (hotelijerstvo i ugostiteljstvo)	41.409	23.187	17.211	1.011	210	751	51	Accommodation and food service activities
J Informacije i komunikacije	205.965	62.675	122.199	21.091	-	20.999	93	Information and communication
K Finansijske/Financijske djelatnosti i djelatnosti osiguranja	73.403	24.746	26.300	22.357	-	22.059	297	Financial and insurance activities
L Poslovanje nekretninama	117.810	100.211	16.286	1.313	281	167	866	Real estate activities
M Stručne, naučne/znanstvene i tehničke djelatnosti	150.034	110.353	31.107	8.574	219	6.755	1.599	Professional, scientific and technical activities
N Administrativne i pomoćne uslužne djelatnosti	46.296	11.063	34.494	739	8	630	100	Administrative and support service activities
O Javna uprava i odbrana; obrana; obavezno/obveznosocijalno osiguranje	365.537	222.440	125.146	17.951	19	17.748	183	Public administration and defence; compulsory social security
P Obrazovanje	80.879	29.369	18.003	33.507	-	33.507	-	Education
Q Djelatnosti zdravstvene i socijalne zaštite/skrbi	104.917	30.489	74.204	224	-	221	4	Human health and social work activities
R Umjetnost, zabava i rekreacija	20.158	5.788	13.235	1.135	41	1.095	-	Arts, entertainment and recreation
S Ostale uslužne djelatnosti	20.540	13.646	6.523	371	9	347	16	Other service activities

¹⁾ Prvi rezultati

¹⁾ First results

INVESTICIJE U STALNA SREDSTVA
GROSS FIXED CAPITAL FORMATION

5.3 OSTVARENE INVESTICIJE U NOVA STALNA SREDSTVA PO TEHNIČKOJ STRUKTURI I DJELATNOSTI INVESTITORA U 2021. ¹⁾ GODINI
GROSS FIXED CAPITAL FORMATION IN NEW FIXED ASSETS BY TECHNICAL COMPOSITION AND ACTIVITY OF INVESTOR IN 2021 ¹⁾
ORGANIZACIONI PRINCIP/ORGANISATIONAL PRINCIPLE

hilj. KM / 000 KM

Djelatnost investitora	Ukupno <i>Total</i>	Građevinski objekti i prostori <i>Buildings and other structures</i>	Strojevi, oprema i transportna sredstva <i>Machinery, transport and other equipment</i>	Ostalo <i>Other</i>				Activity of investor
				Ukupno <i>Total</i>	biološka sredstva <i>Cultivated biological resources</i>	proizvodi intelektualnog vlasništva <i>Intellectual property products</i>	troškovi prijenosa vlasništva zemljišta <i>The costs of ownership transfer of land</i>	
UKUPNO	3.349.278	1.599.923	1.563.067	186.288	7.007	166.607	12.674	TOTAL
A Poljoprivreda, šumarstvo i ribolov	29.360	12.198	13.627	3.535	3.330	169	36	Agriculture, forestry and fishing
B Vadenje ruda i kamena	88.605	24.323	46.806	17.476	70	17.314	93	Mining and quarrying
C Prerađivačka industrija	587.156	170.878	393.032	23.246	2.659	20.115	472	Manufacturing
D Proizvodnja i snabdijevanje/ opskrba električnom energijom, plinom, parom i klimatizacija	278.021	67.098	195.966	14.957	-	7.762	7.196	Electricity, gas, steam and air conditioning supply
E Snabdijevanje/opskrba vodom; uklanjanje otpadnih voda, upravljanje otpadom te djelatnosti sanacije okoliša	52.453	37.573	14.727	153	-	149	3	Water supply; sewerage, waste management and remediation activities
F Građevinarstvo	141.158	45.013	95.183	962	8	734	220	Construction
G Trgovina na veliko i na malo; popravak motornih vozila i motocikala	501.551	249.066	242.547	9.938	153	8.485	1.300	Wholesale and retail trade; repair of motor vehicles and motorcycles
H Prijevoz i skladištenje	533.651	426.864	98.858	7.929	-	7.783	146	Transportation and storage
I Djelatnosti pružanja smještaja te pripreme i usluživanja hrane (hotelijerstvo i ugostiteljstvo)	31.998	15.564	15.423	1.011	210	751	51	Accommodation and food service activities
J Informacije i komunikacije	202.129	60.825	120.380	20.924	-	20.831	93	Information and communication
K Finansijske/Financijske djelatnosti i djelatnosti osiguranja	68.245	20.189	25.700	22.356	-	22.059	297	Financial and insurance activities
L Poslovanje nekretninama	79.581	67.131	11.137	1.313	281	167	866	Real estate activities
M Stručne, naučne/znanstvene i tehničke djelatnosti	138.694	103.349	26.771	8.574	219	6.755	1.599	Professional, scientific and technical activities
N Administrativne i pomoćne uslužne djelatnosti	39.184	8.071	30.374	739	8	630	100	Administrative and support service activities
O Javna uprava i odbrana/obrana; obavezno/obvezno socijalno osiguranje	362.253	220.350	123.953	17.950	19	17.748	183	Public administration and defence; compulsory social security
P Obrazovanje	77.365	26.536	17.322	33.507	-	33.507	-	Education
Q Djelatnosti zdravstvene i socijalne zaštite/skrbi	99.746	26.092	73.433	221	-	218	4	Human health and social work activities
R Umjetnost, zabava i rekreacija	18.976	5.671	12.168	1.137	41	1.095	-	Arts, entertainment and recreation
S Ostale uslužne djelatnosti	19.152	13.131	5.660	361	9	336	16	Other service activities

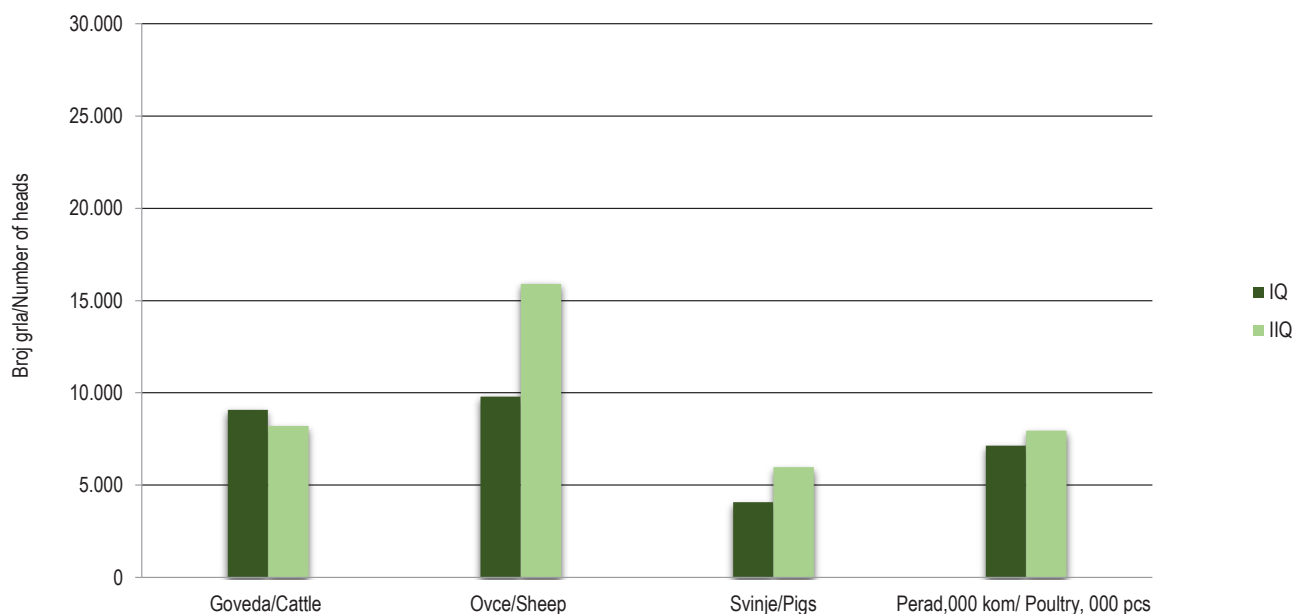
¹⁾ Prvi rezultati

¹⁾ First results

6.1 KLANJE STOKE I PERADI U KLAONICAMA , II tromjesečje 2022.
 LIVESTOCK AND POULTRY SLAUGHTERED IN ABATTOIRS, IInd quarter of 2022

	Zaklano u II tromjesečju 2022. Slaughtered in the II nd quarter 2022			Zaklano od I-II tromjesečja 2022. Slaughtered from I-II quarter 2022			
	broj grla Number of head	neto težina, t Net weight, t	randman, % coefficient of utilization, %	broj grla Number of head	neto težina, t Net weight, t	randman, % coefficient of utilization, %	
Goveda - ukupno	8.210	1.951,8	55,1	17.283	4.017,5	55,1	Cattle - Total
Ovce - ukupno	15.903	262,0	53,1	25.704	408,1	53,0	Sheep - Total
Svinje - ukupno	5.984	480,6	75,2	10.066	824,3	75,2	Pigs - Total
Perad - ukupno, u hilj./tis.	7.959,8	12.017,2	68,7	15.092,5	22.487,8	68,6	Poultry - Total, 000

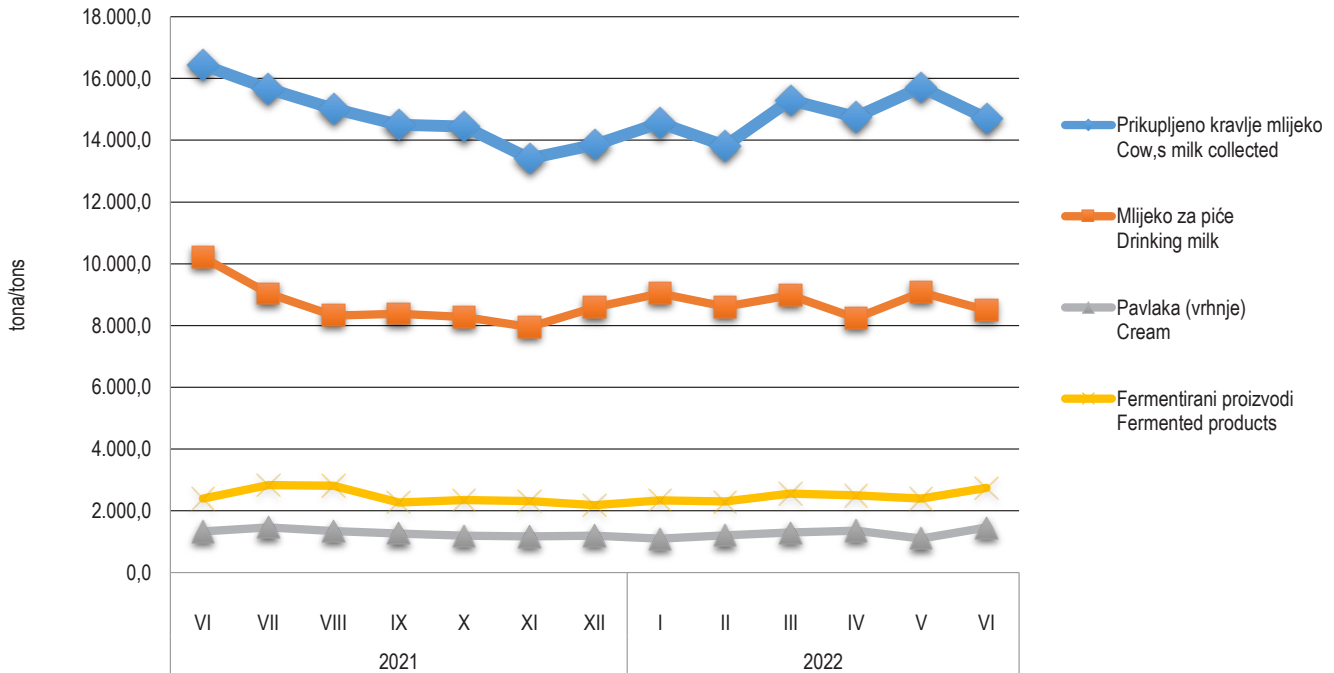
Pregled broja grla zaklane stoke i peradi po kvartalima u 2022. godini
 Overview of number of slaughtered livestock and poultry per quarter in 2022



6.2 PRIKUPLJANJE KRAVLJEG MLIJEKA I PROIZVODNJA MLIJEČNIH PROIZVODA
COLLECTION OF COW'S MILK AND PRODUCTION OF DAIRY PRODUCTS

	Prikupljeno kravlje mlijeko <i>Cow's milk collected</i>			Proizvodnja kravljeg mlijeka i mliječna proizvodnja, t <i>Cow's milk and dairy products, t</i>					
	količina, t <i>Quantity, t</i>	sadržaj masti, % <i>Fat content, %</i>	sadržaj proteina, % <i>Protein content, %</i>	mlijeko za piće <i>Drinking milk</i>	pavlaka (vrhnje) <i>Cream</i>	kajmak <i>Kaymak</i>	fermentirani proizvodi <i>Fermented products</i>	maslac <i>Butter</i>	kravlji sir <i>Cheese from cow,s milk only</i>
Ø 2021*	15.264,7	3,9	3,4	9.194,5	1.263,9	41,7	2.428,6	14,5	386,3
2021*									
I	14.975,9	4,0	3,4	9.847,9	1.142,0	36,2	2.210,5	8,1	311,7
II	14.640,0	3,9	3,4	9.313,5	1.091,1	37,6	2.198,7	11,0	320,5
III	16.585,3	4,0	3,4	9.986,9	1.317,6	41,3	2.614,7	14,7	374,2
IV	16.287,1	4,0	3,4	9.509,0	1.388,3	41,2	2.608,5	22,5	390,8
V	17.361,5	3,9	3,4	10.919,7	1.265,7	45,8	2.340,5	18,3	395,3
VI	16.433,8	3,9	3,3	10.205,9	1.330,7	47,5	2.400,2	16,6	417,2
VII	15.665,7	3,8	3,3	9.033,5	1.461,6	46,1	2.832,7	14,9	404,8
VIII	15.018,3	3,8	3,3	8.326,4	1.345,2	48,7	2.816,6	11,8	429,7
IX	14.503,2	3,9	3,4	8.381,8	1.265,5	40,8	2.269,7	12,3	409,9
X	14.441,1	3,9	3,4	8.272,5	1.191,8	38,8	2.354,1	15,9	399,4
XI	13.408,4	4,0	3,5	7.950,3	1.167,9	37,1	2.314,2	14,5	388,2
XII	13.856,0	4,0	3,4	8.586,2	1.199,4	39,4	2.182,6	13,6	394,5
2022*									
I	14.559,3	4,0	3,4	9.039,4	1.098,2	34,9	2.338,7	18,4	404,0
II	13.814,2	4,0	3,4	8.605,7	1.210,4	34,7	2.302,3	11,2	372,8
III	15.294,6	4,0	3,4	8.982,3	1.297,1	36,5	2.557,5	12,0	407,5
IV	14.752,3	3,9	3,4	8.240,4	1.360,9	40,5	2.494,3	12,4	457,2
V	15.713,0	3,9	3,4	9.074,3	1.105,0	38,1	2.397,1	11,0	444,6
VI	14.703,5	3,8	3,3	8.497,5	1.456,4	39,5	2.740,1	11,4	424,7

Prikupljeno kravlje mlijeko i proizvodnja mliječnih proizvoda
Collected cow's milk and produced dairy products



6.3 PROIZVODNJA, PRODAJA I ZALIHE ŠUMSKIH SORTIMENATA, juni/lipanj 2022
PRODUCTION, SALE AND STORES OF FORESTRY ASSORTMENTS, June 2022

000 m³

	Proizvodnja Production				Prodaja Sale		Zalihe Stocks	
	VI		I - VI		I - VI			
	2021	2022	2021	2022	2021	2022		
UKUPNO	210	184	962	965	943	935	141	TOTAL
ČETINARA/ČETINJAČA	115	89	504	519	497	504	54	CONIFERS
LIŠĆARA/LISTAČA	94	95	458	446	446	431	87	BROAD - LEAF
Trupci četinarara/četinjača	79	61	344	364	339	352	28	Logs coniferous
Jamsko drvo četinarara/četinjača	6	6	29	33	28	31	5	Mining wood, coniferous
Ostalo dugo drvo četinarara/četinjača	0	0	0	0	0	-	0	Long coniferous wood
Prostomo drvo četinarara/četinjača	30	23	131	122	130	120	21	Cord coniferous wood
Trupci lišćara/listača	25	24	136	124	133	121	10	Logs broadleaf
Jamsko drvo lišćara/listača	0	0	1	0	1	0	-	Mining wood, broadleaf
Ostalo dugo drvo lišćara/listača	-	-	-	-	-	-	-	Long broadleaf wood
Prostomo drvo lišćara/listača	0	0	0	1	0	1	0	Cord broadleaf wood
Ogrjevno drvo četinarara/četinjača	0	0	0	0	0	0	0	Coniferous firewood
Ogrjevno drvo lišćara/listača	68	70	320	321	312	309	77	Broadleaf firewood
Ostalo grubo obrađeno drvo1)	-	-	-	-	-	-	-	Other roughly worked wood1)

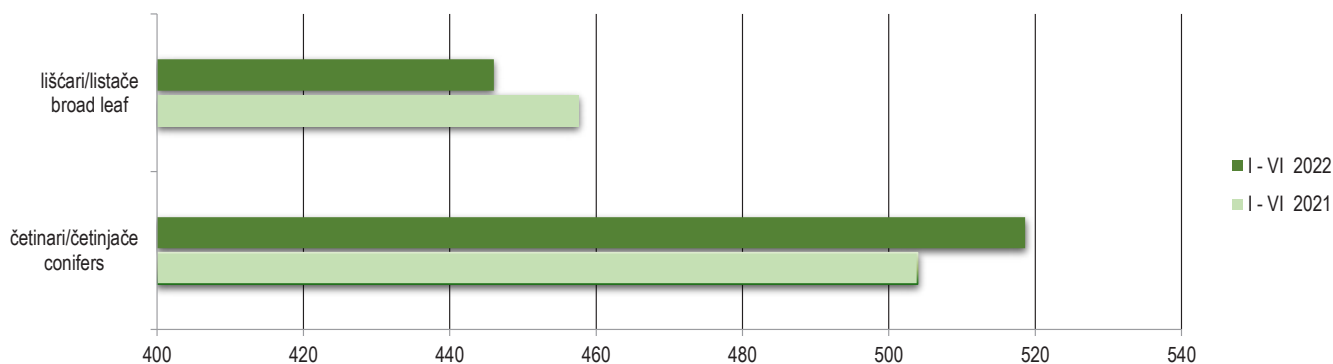
1) Uključuje sitno tehničko drvo, cijepane drvene motke i kolje

1) Including small lumber, shopped wooden poles and stakes

Proizvodnja lišćara/listača i četinarara/četinjača

Production of broad leaf and conifers

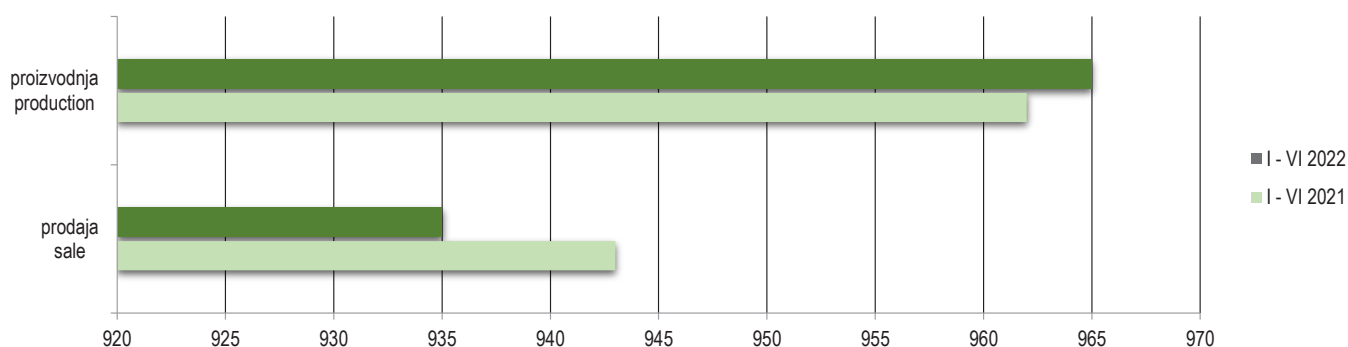
000 m³



Ukupna proizvodnja i prodaja šumskih sortimenata

Total production and sale forestry assortments

000 m³



7.1 MJESEČNE STOPE PROMJENA IZRAČUNATE IZ DESEZONIRANIH INDEKSA OBIMA INDUSTRIJSKE PROIZVODNJE, juni/lipanj 2022.
MONTH-ON-MONTH GROWTH RATES CALCULATED FROM SEASONALLY ADJUSTED VOLUME INDICES ON INDUSTRIAL PRODUCTION, June 2022

	I 2022 XII 2021	II 2022 I 2022	III 2022 II 2022	IV 2022 III 2022	V 2022 IV 2022	VI 2022 V 2022	
Ukupno industrija	-1,7	1,8	4,1	-0,8	-0,3	-2,2	Total industry
Prema GIG-u 2009.							According to MIGs 2009.
AI Intermedijarni proizvodi	0,3	1,0	5,1	-4,5	-0,4	-1,6	Intermediate goods
AE Energija	-1,4	-4,0	-2,3	9,6	-4,7	-3,5	Energy
BB Kapitalni proizvodi	-2,0	4,3	0,6	1,6	-4,7	0,5	Capital goods
CD Trajni proizvodi za široku potrošnju	-9,2	15,7	6,3	-3,7	-13,2	4,7	Consumer durables
CN Netrajni proizvodi za široku potrošnju	0,1	1,2	2,4	0,1	1,0	-4,0	Consumer non-durables
Prema područjima i oblastima KD BiH 2010							According to KD BiH 2010. sections and divisions
B Vađenje ruda i kamena	2,0	-1,3	3,0	0,8	5,6	-4,8	Mining and quarrying
05 Vađenje ugljena i lignita	3,6	0,2	0,4	3,3	4,8	-3,7	Mining of coal and lignite
07 Vađenje metalnih ruda	41,3	14,1	34,3	-46,6	17,9	-8,2	Mining of metal ores
08 Vađenje ostalih ruda i kamena	6,8	-16,5	7,2	0,1	8,3	-13,0	Other mining and quarrying
C Prerađivačka industrija	-0,5	2,7	4,4	-4,2	-0,6	-0,6	Manufacturing
10 Proizvodnja prehrambenih proizvoda	6,9	-1,3	4,5	-2,2	0,2	-3,6	Manufacture of food products
11 Proizvodnja pića	-2,5	-3,4	1,4	3,2	9,4	-4,5	Manufacture of beverages
13 Proizvodnja tekstila	-3,5	-3,1	-11,7	-1,0	-12,2	-3,1	Manufacture of textiles
14 Proizvodnja odjeće	-5,7	8,1	3,7	-2,9	2,8	0,6	Manufacture of wearing apparel
15 Proizvodnja kože i srodnih proizvoda	-2,6	2,9	12,2	6,5	-17,1	6,8	Manufacture of leather and related products
16 Prerada drva i proizvoda od drva i pluta, osim namještaja; proizvodnja proizvoda od slame i pletarskih materijala	-6,9	17,2	-6,6	3,6	-6,7	5,3	Manufacture of wood and of products of wood and cork, except furniture, manufacture of articles of straw and plaiting materials
17 Proizvodnja papira i proizvoda od papira	-0,9	-10,6	34,4	-22,8	3,8	4,2	Manufacture of paper and paper products
18 Štampanje i umnožavanje snimljenih zapisa	-0,6	9,3	7,4	-6,7	13,7	-3,8	Printing and reproduction of recorded media
19 Proizvodnja koksa i rafiniranih naftnih proizvoda	-9,1	1,3	0,3	-0,1	5,2	0,1	Manufacture of coke and refined petroleum products
20 Proizvodnja hemikalija i hemijskih proizvoda	-4,2	6,4	5,3	-9,8	-0,5	7,1	Manufacture of chemicals and chemical products
21 Proizvodnja osnovnih farmaceutskih proizvoda i farmaceutskih preparata	-45,8	32,1	29,8	-13,0	2,5	-12,3	Manufacture of basic pharmaceutical products and pharmaceutical preparations
22 Proizvodnja proizvoda od gume i plastičnih masa	-0,6	-1,6	3,9	0,0	-1,2	-1,5	Manufacture of rubber and plastic products
23 Proizvodnja ostalih nemetalnih mineralnih proizvoda	19,6	-6,1	-11,9	3,5	-0,2	-2,6	Manufacture of other non-metallic mineral products
24 Proizvodnja baznih metala	33,7	-8,0	13,9	-10,3	7,1	-27,9	Manufacture of basic metals
25 Proizvodnja gotovih metalnih proizvoda, osim mašina i opreme	-7,8	7,6	0,9	-4,6	-9,5	7,0	Manufacture of fabricated metal products, except machinery and equipment
26 Proizvodnja računara te elektroničkih i optičkih proizvoda	47,1	-0,6	46,5	-18,9	-21,4	17,9	Manufacture of computer, electronic and optical products
27 Proizvodnja električne opreme	4,0	-0,7	5,6	-7,5	4,4	-2,0	Manufacture of electrical equipment
28 Proizvodnja mašina i uređaja, d. n.	10,2	3,3	-0,8	2,0	0,5	-3,3	Manufacture of machinery and equipment n. e. c.
29 Proizvodnja motornih vozila, prikolica i poluprikolica	3,9	6,0	10,3	-1,8	-4,3	-4,6	Manufacture of motor vehicles, trailers and semi-trailers
31 Proizvodnja namještaja	-8,7	13,2	6,5	-6,9	-10,6	6,7	Manufacture of furniture
32 Ostala prerađivačka industrija	6,6	-9,8	-8,9	7,4	-7,1	1,9	Other manufacturing
33 Popravak i instaliranje mašina i opreme	-8,4	4,6	-0,1	-2,6	6,9	4,3	Repair and installation of machinery and equipment
D Proizvodnja i snabdijevanje/opskrba električnom energijom i plinom (osim grane 35.3)	-4,0	-4,7	-0,9	12,8	-9,0	-3,8	Electricity and gas supply (except group 35.3)
35 Proizvodnja i snabdijevanje/opskrba električnom energijom i plinom (osim grane 35.3)	-4,0	-4,7	-0,9	12,8	-9,0	-3,8	Electricity and gas supply (except group 35.3)

* indeks veći od 300

* index higher than 300

INDUSTRIJA
INDUSTRY

7.2 GODIŠNJE STOPE PROMJENA IZRAČUNATE IZ KALENDARSKI PRILAGOĐENIH INDEKSA OBIMA INDUSTRIJSKE PROIZVODNJE, juni/lipanj 2022.
YEAR-ON-YEAR GROW RATES CALCULATED FROM WORKING-DAY ADJUSTED VOLUME INDICES ON INDUSTRIAL PRODUCTION, June 2022

	II 2022 II 2021	III 2022 III 2021	IV 2022 IV 2021	V 2022 V 2021	VI 2022 VI 2021	I-VI 2022 I-VI 2021	
Ukupno industrija	3,4	6,3	4,5	7,5	0,5	4,1	Total industry
Prema GIG-u 2009.							According to MIGs 2009.
AI Intermedijarni proizvodi	8,3	9,9	4,8	8,2	-1,3	6,2	Intermediate goods
AE Energija	-15,0	-12,2	0,0	1,3	-4,6	-7,8	Energy
BB Kapitalni proizvodi	23,4	13,4	10,5	4,4	8,4	12,4	Capital goods
CD Trajni proizvodi za široku potrošnju	9,3	15,8	8,1	-0,9	-9,0	5,8	Consumer durables
CN Netrajni proizvodi za široku potrošnju	6,7	10,9	6,0	16,3	1,0	7,6	Consumer non-durables
Prema područjima i oblastima KD BiH 2010							According to KD BiH 2010. sections and divisions
B Vađenje ruda i kamena	-8,9	-12,7	-5,4	-3,8	-8,4	-6,7	Mining and quarrying
05 Vađenje ugljena i lignita	-7,5	-13,6	-4,4	-1,2	-3,8	-5,5	Mining of coal and lignite
07 Vađenje metalnih ruda	-23,6	10,3	-31,3	-34,1	-51,0	-24,8	Mining of metal ores
08 Vađenje ostalih ruda i kamena	-16,9	-15,0	-6,8	-8,4	-17,7	-10,5	Other mining and quarrying
C Prerađivačka industrija	11,6	13,0	5,9	9,3	2,1	8,4	Manufacturing
10 Proizvodnja prehrambenih proizvoda	7,0	16,7	8,3	14,2	-0,7	9,1	Manufacture of food products
11 Proizvodnja pića	-14,7	-7,3	5,8	21,3	11,2	3,6	Manufacture of beverages
13 Proizvodnja tekstila	14,8	-17,8	7,6	2,5	-34,7	-5,1	Manufacture of textiles
14 Proizvodnja odjeće	18,9	29,6	4,8	33,4	19,7	14,4	Manufacture of wearing apparel
15 Proizvodnja kože i srodnih proizvoda	14,9	24,5	12,8	1,8	8,0	11,8	Manufacture of leather and related products
16 Prerada drva i proizvoda od drva i pluta, osim namještaja; proizvodnja proizvoda od slame i pletarskih materijala	14,3	2,2	-0,1	4,8	4,9	3,3	Manufacture of wood and of products of wood and cork, except furniture, manufacture of articles of straw and plaiting materials
17 Proizvodnja papira i proizvoda od papira	-8,1	44,8	-5,4	0,1	7,6	5,6	Manufacture of paper and paper products
18 Štampanje i umnožavanje snimljenih zapisa	3,0	20,9	18,3	24,6	21,9	17,5	Printing and reproduction of recorded media
19 Proizvodnja koksa i rafiniranih naftnih proizvoda	-4,5	-5,2	-8,2	-8,8	-11,7	-7,7	Manufacture of coke and refined petroleum products
20 Proizvodnja hemikalija i hemijskih proizvoda	10,5	13,7	4,0	10,4	0,5	7,7	Manufacture of chemicals and chemical products
21 Proizvodnja osnovnih farmaceutskih proizvoda i farmaceutskih preparata	0,2	21,6	-6,1	11,0	-19,6	-0,8	Manufacture of basic pharmaceutical products and pharmaceutical preparations
22 Proizvodnja proizvoda od gume i plastičnih masa	9,7	10,4	6,0	9,6	7,2	9,0	Manufacture of rubber and plastic products
23 Proizvodnja ostalih nemetalnih mineralnih proizvoda	25,8	-7,5	5,3	1,7	-4,1	5,3	Manufacture of other non-metallic mineral products
24 Proizvodnja baznih metala	17,0	15,4	11,1	40,4	-16,6	14,6	Manufacture of basic metals
25 Proizvodnja gotovih metalnih proizvoda, osim mašina i opreme	25,4	24,9	9,8	12,5	18,3	17,8	Manufacture of fabricated metal products, except machinery and equipment
26 Proizvodnja računara te elektroničkih i optičkih proizvoda	-22,7	9,1	-30,0	-27,3	-9,2	-16,0	Manufacture of computer, electronic and optical products
27 Proizvodnja električne opreme	5,0	13,4	-0,4	10,7	10,5	8,1	Manufacture of electrical equipment
28 Proizvodnja mašina i uređaja, d. n.	11,4	-8,8	-3,9	7,7	-4,9	0,6	Manufacture of machinery and equipment n. e. c.
29 Proizvodnja motornih vozila, prikolica i poluprikolica	-8,8	2,7	-5,0	-9,5	-24,3	-9,7	Manufacture of motor vehicles, trailers and semi-trailers
31 Proizvodnja namještaja	8,5	15,6	8,1	-0,7	-7,9	6,2	Manufacture of furniture
32 Ostala prerađivačka industrija	17,0	-8,1	-4,0	-1,2	-5,4	1,8	Other manufacturing
33 Popravak i instaliranje mašina i opreme	-3,6	-4,9	-7,8	-2,7	4,4	-3,1	Repair and installation of machinery and equipment
D Proizvodnja i snabdijevanje/opskrba električnom energijom i plinom (osim grane 35.3)	-17,8	-12,0	2,2	3,2	-4,6	-8,7	Electricity and gas supply (except group 35.3)
35 Proizvodnja i snabdijevanje/opskrba električnom energijom i plinom (osim grane 35.3)	-17,8	-12,0	2,2	3,2	-4,6	-8,7	Electricity and gas supply (except group 35.3)

7.3 IZVORNI INDEKSI OBIMA INDUSTRIJSKE PROIZVODNJE-UKUPNO, PREMA GIG, PODRUČJIMA I OBLASTIMA KD BIH 2010, juni/lipanj 2022.
GROSS VOLUME INDICES ON INDUSTRIAL PRODUCTION-TOTAL, PER MIGs AND KD BIH 2010 SECTIONS AND DIVISIONS, June 2022

	Struktura Structure	VI 2022 Ø 2021	VI 2022 VI 2021	I-VI 2022 I-VI 2021	
Ukupno industrija	100,00	102,0	100,5	104,1	Total industry
Prema GIG-u 2009.					According to MIGs 2009.
AI Intermedijarni proizvodi	34,64	105,8	98,7	106,2	Intermediate goods
AE Energija	23,35	82,1	95,4	92,2	Energy
BB Kapitalni proizvodi	15,71	118,1	112,0	113,6	Capital goods
CD Trajni proizvodi za široku potrošnju	5,60	100,0	91,0	105,8	Consumer durables
CN Netrajni proizvodi za široku potrošnju	20,70	106,6	101,0	107,7	Consumer non-durables
Prema područjima i oblastima KD BIH 2010					According to KD BIH 2010. sections and divisions
B Vađenje ruda i kamena	7,80	97,3	91,5	93,3	Mining and quarrying
05 Vađenje ugljena i lignita	6,20	98,6	96,3	94,5	Mining of coal and lignite
07 Vađenje metalnih ruda	0,23	71,4	49,0	75,2	Mining of metal ores
08 Vađenje ostalih ruda i kamena	1,37	95,9	82,3	89,5	Other mining and quarrying
C Prerađivačka industrija	75,69	108,3	102,1	108,4	Manufacturing
10 Proizvodnja prehrambenih proizvoda	7,98	101,4	99,3	109,2	Manufacture of food products
11 Proizvodnja pića	2,89	125,7	111,2	103,6	Manufacture of beverages
12 Proizvodnja duhanskih proizvoda	0,01	0,0	0,0	23,3	Manufacture of tobacco products
13 Proizvodnja tekstila	1,93	74,6	65,2	94,9	Manufacture of textiles
14 Proizvodnja odjeće	2,58	121,7	119,7	114,5	Manufacture of wearing apparel
15 Proizvodnja kože i srodnih proizvoda	1,75	112,2	108,0	111,8	Manufacture of leather and related products
16 Prerada drva i proizvoda od drva i pluta, osim namještaja; proizvodnja proizvoda od slame i pletarskih materijala	3,84	112,0	104,9	103,4	Manufacture of wood and of products of wood and cork, except furniture, manufacture of articles of straw and plaiting materials
17 Proizvodnja papira i proizvoda od papira	2,38	106,9	107,5	105,6	Manufacture of paper and paper products
18 Štampanje i umnožavanje snimljenih zapisa	1,50	110,7	121,9	117,4	Printing and reproduction of recorded media
19 Proizvodnja koksa i rafiniranih naftnih proizvoda	0,64	89,8	88,4	92,3	Manufacture of coke and refined petroleum products
20 Proizvodnja hemikalija i hemijskih proizvoda	4,54	108,9	100,5	107,7	Manufacture of chemicals and chemical products
21 Proizvodnja osnovnih farmaceutskih proizvoda i farmaceutskih preparata	1,79	88,5	80,4	98,7	Manufacture of basic pharmaceutical products and pharmaceutical preparations
22 Proizvodnja proizvoda od gume i plastičnih masa	5,34	112,8	107,2	109,0	Manufacture of rubber and plastic products
23 Proizvodnja ostalih nemetalnih mineralnih proizvoda	3,95	111,9	96,0	105,3	Manufacture of other non-metallic mineral products
24 Proizvodnja baznih metala	4,42	88,3	83,5	114,6	Manufacture of basic metals
25 Proizvodnja gotovih metalnih proizvoda, osim mašina i opreme	14,32	123,1	118,3	117,8	Manufacture of fabricated metal products, except machinery and equipment
26 Proizvodnja računara te elektroničkih i optičkih proizvoda	0,31	82,2	90,8	84,0	Manufacture of computer, electronic and optical products
27 Proizvodnja električne opreme	2,47	110,3	110,5	108,1	Manufacture of electrical equipment
28 Proizvodnja mašina i uređaja, d. n.	2,81	102,8	95,0	100,5	Manufacture of machinery and equipment n.e.c.
29 Proizvodnja motornih vozila, prikolica i poluprikolica	2,91	94,6	75,8	90,3	Manufacture of motor vehicles, trailers and semi-trailers
31 Proizvodnja namještaja	5,46	100,7	92,2	106,2	Manufacture of furniture
32 Ostala prerađivačka industrija	1,01	105,4	94,6	101,8	Other manufacturing
33 Popravak i instaliranje mašina i opreme	0,86	108,5	104,4	96,9	Repair and installation of machinery and equipment
D Proizvodnja i snabdijevanje/opskrba električnom energijom i plinom (osim grane 35.3)	16,51	75,6	95,4	91,3	Electricity and gas supply (except group 35.3)
35 Proizvodnja i snabdijevanje/opskrba električnom energijom i plinom (osim grane 35.3)	16,51	75,6	95,4	91,3	Electricity and gas supply (except group 35.3)

7.4 DESEZONIRANI INDEKSI OBIMA INDUSTRIJSKE PROIZVODNJE - UKUPNO
SEASONALLY ADJUSTED VOLUME INDICES ON INDUSTRIAL PRODUCTION - TOTAL

2015=100

Godina Year	Mjesec month	Ukupno Total	Prema glavnim industrijskim grupacijama By main industrial groupings				
			Intermedijarni proizvodi Intermediate goods	Energija Energy	Kapitalni proizvodi Capital goods	Trajni proizvodi za široku potrošnju Consumer durables	Netrajni proizvodi za široku potrošnju Consumer non- durables
2019	I	104,6	101,0	99,7	112,6	152,0	110,5
	II	105,7	104,5	100,8	114,1	125,8	110,6
	III	108,5	103,8	100,9	120,8	125,8	111,8
	IV	106,7	105,9	106,4	108,2	145,9	108,5
	V	109,6	105,4	106,0	109,0	154,4	110,9
	VI	105,9	98,4	105,3	113,8	128,5	107,6
	VII	105,6	102,5	105,4	105,8	130,1	109,1
	VIII	100,5	93,2	102,1	101,2	118,8	104,4
	IX	101,7	97,6	95,3	107,5	116,5	108,1
	X	101,6	99,8	94,1	99,4	116,4	111,5
	XI	104,2	97,4	102,7	102,5	131,6	113,2
	XII	100,7	91,5	107,9	104,8	111,8	106,0
2020	I	105,1	101,7	110,6	104,8	106,8	109,1
	II	104,5	101,5	104,0	104,2	115,4	113,3
	III	93,2	91,7	92,2	92,6	85,4	96,8
	IV	86,9	89,0	92,4	77,4	56,6	89,1
	V	92,6	84,5	91,7	96,1	77,8	99,0
	VI	95,7	94,3	93,2	99,6	100,4	99,0
	VII	97,5	94,4	92,8	108,0	110,9	98,2
	VIII	96,1	92,0	90,8	110,7	109,9	95,8
	IX	99,7	95,8	93,1	115,5	120,7	100,3
	X	99,2	99,1	90,2	113,8	112,1	97,3
	XI	101,8	99,5	99,1	116,8	117,0	99,9
	XII	102,8	104,1	100,6	119,4	111,9	98,7
2021	I	104,8	102,1	109,8	124,4	97,6	97,0
	II	105,8	103,5	109,8	124,1	118,1	97,5
	III	107,8	107,7	103,8	136,1	118,5	96,3
	IV	108,7	107,4	100,0	142,1	122,2	101,0
	V	105,2	103,3	94,0	142,4	115,7	92,7
	VI	109,8	111,6	96,3	137,5	131,8	102,1
	VII	107,3	105,7	91,3	137,5	120,1	104,4
	VIII	104,5	106,9	87,5	127,3	111,8	103,5
	IX	109,1	108,5	100,2	127,6	114,2	105,5
	X	108,8	106,6	99,7	135,6	115,9	102,5
	XI	106,4	107,6	93,4	140,9	122,9	101,9
	XII	109,5	110,5	98,6	149,2	122,8	102,7
2022	I	107,7	110,8	97,2	146,3	111,5	102,8
	II	109,6	112,0	93,3	152,6	129,0	104,0
	III	114,1	117,7	91,2	153,4	137,1	106,6
	VI	113,2	112,4	99,9	156,0	132,1	106,7
	V	112,9	111,9	95,3	148,6	114,6	107,7
	VI	110,4	110,2	91,9	149,3	120,0	103,4

7.5 KALENDARSKI PRILAGOĐENI INDEKSI OBIMA INDUSTRIJSKE PROIZVODNJE - UKUPNO
WORKING-DAY ADJUSTED VOLUME INDICES ON INDUSTRIAL PRODUCTION - TOTAL

2015=100

Godina Year	Mjesec month	Ukupno Total	Prema glavnim industrijskim grupacijama By main industrial groupings				
			Intermedijarni proizvodi Intermediate goods	Energija Energy	Kapitalni proizvodi Capital goods	Trajni proizvodi za široku potrošnju Consumer durables	Netrajni proizvodi za široku potrošnju Consumer non- durables
2019	I	98,2	87,8	110,9	92,9	149,4	95,4
	II	100,6	95,1	105,0	104,0	122,5	99,6
	III	110,7	103,4	108,2	119,7	125,9	113,3
	IV	107,5	109,1	100,5	110,1	142,9	112,5
	V	106,0	108,3	94,6	108,0	145,2	110,5
	VI	104,6	100,5	93,3	118,6	126,0	111,0
	VII	108,1	107,4	99,8	109,9	122,2	118,3
	VIII	97,2	92,7	98,2	95,3	112,0	101,5
	IX	103,1	101,4	90,0	117,7	124,3	110,7
	X	108,0	108,0	97,1	115,2	126,7	114,2
	XI	108,0	99,9	107,5	107,7	139,0	115,2
	XII	102,4	85,0	121,1	97,4	117,4	109,0
2020	I	99,3	88,9	123,3	87,1	104,9	94,0
	II	100,4	93,1	108,4	95,7	112,4	102,7
	III	95,3	92,0	98,9	92,3	85,5	98,6
	IV	87,6	91,5	87,3	79,6	55,4	92,0
	V	89,0	86,5	81,8	95,1	73,1	98,0
	VI	94,4	96,4	82,5	103,4	98,5	102,0
	VII	99,7	98,5	87,7	112,2	104,2	106,8
	VIII	92,1	90,8	87,2	102,8	103,6	93,0
	IX	101,2	99,3	87,9	125,2	128,7	103,3
	X	105,2	107,0	93,0	130,6	122,0	99,4
	XI	105,3	101,8	103,7	122,3	123,5	101,6
	XII	104,6	96,9	113,0	111,5	117,5	101,2
2021	I	99,1	89,5	122,5	103,7	95,8	83,2
	II	101,9	95,2	114,6	114,6	115,0	88,1
	III	111,1	109,1	111,4	137,1	118,7	98,1
	IV	110,3	110,6	94,6	148,6	119,7	104,4
	V	101,1	105,6	83,8	141,7	108,7	91,2
	VI	108,5	114,3	85,2	142,6	129,3	105,1
	VII	109,5	110,1	86,2	142,7	112,9	113,9
	VIII	99,5	105,2	83,9	116,9	105,4	100,6
	IX	110,7	112,3	94,6	136,6	121,8	109,3
	X	115,3	114,9	102,9	154,5	126,1	104,7
	XI	109,7	109,8	97,7	147,0	129,7	103,7
	XII	111,4	102,9	110,8	139,7	129,0	105,2
2022	I	101,5	97,1	108,5	122,1	109,4	88,0
	II	105,4	103,1	97,4	141,4	125,7	94,0
	III	118,1	119,9	97,8	155,4	137,4	108,7
	VI	115,3	115,9	94,6	164,2	129,4	110,7
	V	108,7	114,3	84,9	147,9	107,7	106,1
	VI	109,0	112,8	81,3	154,6	117,7	106,2

7.6 IZVORNI INDEKSI OBIMA INDUSTRIJSKE PROIZVODNJE - UKUPNO
GROSS VOLUME INDICES OF INDUSTRIAL PRODUCTION - TOTAL

2015=100

Godina Year	Mjesec month	Ukupno Total	Prema glavnim industrijskim grupacijama By main industrial groupings				
			Intermedijarni proizvodi Intermediate goods	Energija Energy	Kapitalni proizvodi Capital goods	Trajni proizvodi za široku potrošnju Consumer durables	Netrajni proizvodi za široku potrošnju Consumer non- durables
2019	I	98,5	87,8	110,9	95,4	149,4	96,0
	II	100,6	95,1	105,0	104,0	122,5	99,6
	III	109,2	103,4	108,2	121,9	125,9	109,9
	IV	108,1	109,1	100,5	103,8	142,9	113,9
	V	106,3	108,3	94,6	108,5	145,2	111,2
	VI	103,0	100,5	93,3	117,4	126,0	107,0
	VII	109,0	107,4	99,8	108,4	122,2	120,5
	VIII	97,7	92,7	98,2	97,7	112,0	102,8
	IX	102,7	101,4	90,0	115,0	124,3	109,7
	X	108,9	108,0	97,1	118,6	126,7	116,3
	XI	107,3	99,9	107,5	108,8	139,0	113,4
	XII	102,0	85,0	121,1	93,6	117,4	108,0
2020	I	99,6	88,9	123,3	87,5	104,9	94,6
	II	99,7	93,1	108,4	94,6	112,4	101,1
	III	95,6	92,0	98,9	95,0	85,5	99,2
	IV	88,1	91,5	87,3	79,7	55,4	93,1
	V	88,2	86,5	81,8	96,2	73,1	95,9
	VI	94,9	96,4	82,5	101,0	98,5	103,3
	VII	100,2	98,5	87,7	116,3	104,2	108,1
	VIII	91,7	90,8	87,2	100,5	103,6	92,1
	IX	101,7	99,3	87,9	125,6	128,7	104,6
	X	105,1	107,0	93,0	133,2	122,0	99,1
	XI	104,6	101,8	103,7	118,3	123,5	100,1
	XII	105,2	96,9	113,0	114,3	117,5	102,4
2021	I	98,4	89,5	122,5	103,1	95,8	81,9
	II	101,9	95,2	114,6	114,6	115,0	88,1
	III	111,7	109,1	111,4	139,2	118,7	99,3
	IV	110,9	110,6	94,6	151,4	119,7	105,7
	V	100,6	105,6	83,8	137,4	108,7	90,1
	VI	109,1	114,3	85,2	143,1	129,3	106,4
	VII	108,8	110,1	86,2	145,0	112,9	112,2
	VIII	99,4	105,2	83,9	113,5	105,4	100,3
	IX	111,3	112,3	94,6	141,6	121,8	110,6
	X	114,1	114,9	102,9	152,6	126,1	102,2
	XI	110,0	109,8	97,7	139,9	129,7	104,3
	XII	113,0	102,9	110,8	147,2	129,0	108,8
2022	I	101,5	97,1	108,5	122,1	109,4	88,0
	II	105,4	103,1	97,4	141,4	125,7	94,0
	III	118,7	119,9	97,8	166,9	137,4	110,1
	IV	114,8	115,9	94,6	157,5	129,4	109,6
	V	108,7	114,3	84,9	147,9	107,7	106,1
	VI	109,6	112,8	81,3	160,3	117,7	107,5

7.7 KALENDARSKI PRILAGOĐENI I DESEZONIRANI INDEKSI OBIMA INDUSTRIJSKE PROIZVODNJE-PREMA PODRUČJIMA I OBLASTIMA KD BIH 2010.
WORKING-DAY ADJUSTED AND SEASONALLY ADJUSTED VOLUME INDICES ON INDUSTRIAL PRODUCTION- PER 2010 SECTIONS AND DIVISIONS KD BiH

2015=100

KD BIH 2010	Kalendarski prilagođeni indeksi <i>Working-day adjusted indices</i>				Desezonirani indeksi <i>Seasonally adjusted indices</i>			
	III 2022	IV 2022	V 2022	VI 2022	III 2022	IV 2022	V 2022	VI 2022
Ukupno <i>Total</i>	118,1	115,3	108,7	109,0	114,1	113,2	112,9	110,4
Područje B <i>Section B</i>	99,9	99,2	102,6	97,6	97,7	98,5	104,0	99,0
05	94,5	94,0	96,8	92,1	91,1	94,2	98,7	95,0
07	181,7	63,7	99,5	84,0	135,3	72,2	85,1	78,1
08	111,2	131,6	132,8	128,0	127,6	127,6	138,3	120,4
Područje C <i>Section C</i>	124,6	122,0	116,3	118,0	121,8	116,7	116,0	115,4
10	123,1	122,5	113,3	109,6	119,3	116,7	116,9	112,8
11	89,4	91,9	108,8	120,8	92,9	95,9	104,9	100,2
13	53,7	48,9	41,7	42,5	48,9	48,4	42,5	41,2
14	116,3	120,5	116,6	121,9	113,6	110,2	113,4	114,0
15	87,9	96,6	74,3	80,8	84,6	90,1	74,7	79,8
16	92,4	99,3	91,5	99,2	93,4	96,8	90,3	95,0
17	117,1	96,7	110,6	114,9	133,2	102,9	106,8	111,3
18	150,6	128,6	148,6	128,8	142,6	133,1	151,3	145,6
19	101,2	99,4	100,5	94,6	96,6	96,5	101,4	101,5
20	148,3	135,7	126,0	138,9	144,8	130,6	130,0	139,1
21	120,0	124,9	102,1	106,4	132,5	115,4	118,3	103,7
22	155,6	156,5	153,9	160,6	156,0	156,0	154,1	151,9
23	94,0	107,1	107,6	105,9	96,5	99,9	99,7	97,1
24	100,2	89,9	96,3	69,4	100,2	89,9	96,3	69,4
25	191,3	179,3	170,7	190,0	194,4	185,5	167,9	179,6
26	449,8	351,7	217,5	262,0	403,0	326,8	256,7	302,7
27	159,7	144,6	157,9	153,0	144,5	133,7	139,6	136,8
28	128,1	132,3	124,6	117,9	117,1	119,4	120,0	116,0
29	104,7	98,6	84,6	80,1	86,4	84,9	81,3	77,6
31	140,1	131,9	110,0	120,4	138,0	128,4	114,8	122,4
32	280,7	307,7	291,2	261,2	230,9	247,9	230,3	234,6
33	73,1	71,3	71,3	78,2	70,6	68,7	73,5	76,6
Područje D <i>Section D</i>	99,4	95,0	79,7	76,7	92,2	104,0	94,6	91,0
35	99,4	95,0	79,7	76,7	92,2	104,0	94,6	91,0

7.8 INDEKSI OBIMA INDUSTRIJSKE PROIZVODNJE - UKUPNO, PREMA GIG, PODRUČJIMA I OBLASTIMA KD BIH 2010
VOLUME INDICES OF INDUSTRIAL PRODUCTION - TOTAL, PER MIGs, SECTIONS AND DIVISIONS (NACE Rev.2)

	2015=100										
	2018	2019	2020	2021	I 2022	II 2022	III 2022	IV 2022	V 2022	VI 2022	
Ukupno industrija Prema GIG-u 2009.	107,4	104,4	97,9	107,4	101,5	105,4	118,7	114,8	108,7	109,6	Total industry According to MIGs 2009.
AI Intermedijarni proizvodi	104,7	99,9	95,2	106,6	97,1	103,1	119,9	115,9	114,3	112,8	Intermediate goods
AE Energija	107,4	102,2	96,2	99,0	108,5	97,4	97,8	94,6	84,9	81,3	Energy
BB Kapitalni proizvodi	109,8	107,8	105,2	135,7	122,1	141,4	166,9	157,5	147,9	160,3	Capital goods
CD Trajni proizvodi za široku potrošnju	122,0	129,4	102,5	117,7	109,4	125,7	137,4	129,4	107,7	117,7	Consumer durables
CN Netrajni proizvodi za široku potrošnju Prema područjima i oblastima KD BIH 2010	108,7	109	99,5	100,8	88,0	94,0	110,1	109,6	106,1	107,5	Consumer non-durables According to KD BIH 2010. sections and divisions
B Vađenje ruda i kamena	115,3	99,1	109,8	100,3	86,8	88,3	99,9	99,2	102,6	97,6	Mining and quarrying
05 Vađenje ugljena i lignita	115,0	100,5	104,8	93,4	86,6	87,7	94,5	94,0	96,8	92,1	Mining of coal and lignite
07 Vađenje metalnih ruda	104,8	96,6	120,3	117,6	39,4	111,7	181,7	63,7	99,5	84,0	Mining of metal ores
08 Vađenje ostalih ruda i kamena	116,1	92	133,5	133,5	89,9	81,2	111,2	131,6	132,8	128,0	Other mining and quarrying
C Prerađivačka industrija	107,2	86,8	97,5	109,8	99,4	108,3	125,5	121,4	116,3	118,9	Manufacturing
10 Proizvodnja prehrambenih proizvoda	102,5	95,8	105,7	109,6	106,1	105,3	124,8	121,2	113,3	111,1	Manufacture of food products
11 Proizvodnja pića	106,6	49	95,9	96,1	66,6	65,1	89,4	91,9	108,8	120,8	Manufacture of beverages
12 Proizvodnja duhanskih proizvoda	47,1	24,8	20,0	18,1	4,4	6,5	13,4	0,0	0,0	0,0	Manufacture of tobacco products
13 Proizvodnja tekstila	102,4	126,5	49,0	57,0	56,4	55,9	53,7	48,9	41,7	42,5	Manufacture of textiles
14 Proizvodnja odjeće	112,6	87,3	117,4	100,2	98,6	110,6	116,3	120,5	116,6	121,9	Manufacture of wearing apparel
15 Proizvodnja kože i srodnih proizvoda	102,0	99,6	77,4	72,0	71,7	74,7	87,9	96,6	74,3	80,8	Manufacture of leather and related products
16 Prerada drva i proizvoda od drva i pluta, osim namještaja; proizvodnja proizvoda od slame i pletarskih materijala	97,6	84,8	79,0	88,5	69,0	91,2	92,4	99,3	91,5	99,2	Manufacture of wood and of products of wood and cork, except furniture, manufacture of articles of straw and plaiting materials
17 Proizvodnja papira i proizvoda od papira	95,7	110,4	95,0	107,4	113,0	99,5	117,1	96,7	110,6	114,9	Manufacture of paper and paper products
18 Štampanje i umnožavanje snimljenih zapisa	119,3	89,4	99,1	116,3	98,6	117,9	150,6	128,6	148,6	128,8	Printing and reproduction of recorded media
19 Proizvodnja koksa i rafiniranih naftnih proizvoda	103,5	90,2	85,0	105,4	100,9	90,9	101,2	99,4	100,5	94,6	Manufacture of coke and refined petroleum products
20 Proizvodnja hemikalija i hemijskih proizvoda	111,2	103,9	107,4	127,6	123,5	125,1	148,3	135,7	126,0	138,9	Manufacture of chemicals and chemical products
21 Proizvodnja osnovnih farmaceutskih proizvoda i farmaceutskih preparata	125,1	72,4	120,1	124,5	38,9	87,3	124,3	121,6	102,1	110,2	Manufacture of basic pharmaceutical products and pharmaceutical preparations
22 Proizvodnja proizvoda od gume i plastičnih masa	128,0	87,7	119,3	142,4	126,4	136,2	155,6	156,5	153,9	160,6	Manufacture of rubber and plastic products
23 Proizvodnja ostalih nemetalnih mineralnih proizvoda	85,7	60,9	93,1	94,7	64,9	75,1	94,0	107,1	107,6	105,9	Manufacture of other non-metallic mineral products
24 Proizvodnja baznih metala	98,9	82	69,3	78,7	95,7	88,0	100,2	89,9	96,3	69,4	Manufacture of basic metals
25 Proizvodnja gotovih metalnih proizvoda, osim mašina i opreme	123,2	86	121,3	154,3	139,5	163,3	191,3	179,3	170,7	190,0	Manufacture of fabricated metal products, except machinery and equipment
26 Proizvodnja računara te elektroničkih i optičkih proizvoda	264,1	86,4	279,1	318,7	244,2	278,3	449,8	351,7	217,5	262,0	Manufacture of computer, electronic and optical products
27 Proizvodnja električne opreme	105,3	97,9	120,3	138,7	127,2	137,7	159,7	144,6	157,9	153,0	Manufacture of electrical equipment
28 Proizvodnja mašina i uređaja, d. n.	106,3	86,2	94,2	114,7	107,1	117,0	128,1	132,3	124,6	117,9	Manufacture of machinery and equipment n. e. c.
29 Proizvodnja motornih vozila, prikolica i poluprikolica	90,9	88,5	67,6	84,7	71,0	83,6	104,7	98,6	84,6	80,1	Manufacture of motor vehicles, trailers and semi-trailers
30 Proizvodnja ostalih prijevoznih sredstava	34,6	121,7	55,3	40,5	143,5	0,0	0,0	0,0	0,0	0,0	Manufacture of other transport equipment
31 Proizvodnja namještaja	124,8	81,2	104,8	119,6	112,1	127,9	140,1	131,9	110,0	120,4	Manufacture of furniture
32 Ostala prerađivačka industrija	186,3	68,4	228,3	247,9	255,8	267,5	280,7	307,7	291,2	261,2	Other manufacturing
33 Popravak i instaliranje mašina i opreme	82,8	103,8	74,4	72,1	66,7	66,0	73,1	71,3	71,3	78,2	Repair and installation of machinery and equipment
D Proizvodnja i snabdijevanje/opskrba električnom energijom i plinom (osim grane 35.3)	104,5	133,3	93,5	101,4	118,1	101,9	99,4	95,0	79,7	76,7	Electricity and gas supply (except group 35.3)
35 Proizvodnja i snabdijevanje/opskrba električnom energijom i plinom (osim grane 35.3)	104,5	133,3	93,5	101,4	118,1	101,9	99,4	95,0	79,7	76,7	Electricity and gas supply (except group 35.3)
1) Grana djelatnosti 35.3, Proizvodnja i snabdijevanje parom i klimatizacija											Group of activity 35.3, Steam and air conditioning supply
Napomena: Prethodni podaci											Note: Preliminary data

7.9 MJESEČNE STOPE PROMJENA IZRAČUNATE IZ DESEZONIRANIH INDEKSA PROMETA U INDUSTRIJI, juni/lipanj 2022.
MONTH-ON-MONTH GROWTH RATES CALCULATED FROM SEASONALLY ADJUSTED INDICES ON TURNOVER IN INDUSTRY, June 2022

	I 2022 XII 2021	II 2022 I 2022	III 2022 II 2022	IV 2022 III 2022	V 2022 IV 2022	VI 2022 V 2022	
Ukupno industrija Prema GIG-u 2009.	6,0	4,3	6,1	1,3	-2,1	-3,2	Total industry According to MIGs 2009.
AI Intermedijarni proizvodi	10,3	2,7	6,4	-0,2	-0,8	-1,8	Intermediate goods
AE Energija	-3,6	4,1	3,9	22,2	4,2	-37,3	Energy
BB Kapitalni proizvodi	-3,0	9,0	2,7	4,4	-3,6	-0,7	Capital goods
CD Trajni proizvodi za široku potrošnju	0,9	3,5	-1,6	-1,0	-4,7	0,6	Consumer durables
CN Netrajni proizvodi za široku potrošnju	-0,1	0,0	3,0	5,6	-3,9	2,9	Consumer non-durables
Prema tržištima							According to markets
Prodaja na domaće tržište	7,7	5,7	5,5	-0,9	-3,6	-7,0	Domestic industrial turnover
Prodaja na strano tržište	4,8	3,2	6,6	3,0	-1,1	-0,5	Non-domestic industrial turnover

7.10 GODIŠNJE STOPE PROMJENA IZRAČUNATE IZ KALENDARSKI PRILAGOĐENIH INDEKSA PROMETA U INDUSTRIJI, juni/lipanj 2022.
YEAR-ON-YEAR GROW RATES CALCULATED FROM WORKING-DAY ADJUSTED INDICES ON TURNOVER IN INDUSTRY, June 2022

	II 2022 II 2021	III 2022 III 2021	IV 2022 IV 2021	V 2022 V 2021	VI 2022 VI 2021	I-VI 2022 I-VI 2021	
Ukupno industrija Prema GIG-u 2009.	43,0	35,4	37,9	37,7	17,7	33,9	Total industry According to MIGs 2009.
AI Intermedijarni proizvodi	53,2	39,9	44,7	39,0	22,7	39,7	Intermediate goods
AE Energija	71,1	62,1	92,1	110,4	25,1	70,0	Energy
BB Kapitalni proizvodi	31,5	25,4	13,5	22,0	20,3	21,0	Capital goods
CD Trajni proizvodi za široku potrošnju	22,1	17,5	10,6	3,9	-0,3	9,8	Consumer durables
CN Netrajni proizvodi za široku potrošnju	13,0	16,7	20,2	15,9	9,8	14,5	Consumer non-durables
Prema tržištima							According to markets
Prodaja na domaće tržište	35,2	34,0	32,3	31,2	3,4	26,9	Domestic industrial turnover
Prodaja na strano tržište	48,9	36,5	42,3	42,6	28,2	39,1	Non-domestic industrial turnover

7.11 IZVORNI INDEKSI PROMETA U INDUSTRIJI-UKUPNO, PREMA GIG, juni/lipanj 2022.
GROSS INDICES ON TURNOVER IN INDUSTRY-TOTAL, PER MIGs, June 2022

	Struktura Structure	VI 2022 Ø 2021	VI 2022 VI 2021	I-VI 2022 I-VI 2021	
Ukupno industrija Prema GIG-u 2009.	100,00	131,5	119,1	134,5	Total industry According to MIGs 2009.
AI Intermedijarni proizvodi	56,17	137,5	123,9	140,5	Intermediate goods
AE Energija	9,69	123,4	129,8	166,1	Energy
Kapitalni proizvodi	11,10	126,5	120,1	120,3	Capital goods
CD Trajni proizvodi za široku potrošnju	5,19	103,6	99,2	109,3	Consumer durables
CN Netrajni proizvodi za široku potrošnju	17,85	128,5	109,1	114,4	Consumer non-durables
Prema tržištima					According to markets
Prodaja na domaće tržište	38,49	111,2	103,5	126,9	Domestic industrial turnover
Prodaja na strano tržište	61,51	144,2	128,0	138,8	Non-domestic industrial turnover

7.12 DESEZONIRANI INDEKSI PROMETA U INDUSTRIJI - UKUPNO
SEASONALLY ADJUSTED INDICES ON TURNOVER IN INDUSTRY - TOTAL

2015=100

Godina Year	Mjesec month	Ukupno Total	Prema glavnim industrijskim grupacijama By main industrial groupings				
			Intermedijarni proizvodi Intermediate goods	Energija Energy	Kapitalni proizvodi Capital goods	Trajni proizvodi za široku potrošnju Consumer durables	Netrajni proizvodi za široku potrošnju Consumer non- durables
2019	I	116,8	112,5	129,8	121,6	147,3	115,0
	II	122,7	123,0	123,9	129,1	144,7	117,1
	III	120,8	114,4	137,6	144,6	151,6	115,1
	IV	128,9	124,5	132,0	152,0	161,5	118,8
	V	127,3	112,2	130,2	167,1	157,8	122,5
	VI	129,6	122,4	121,1	173,0	147,5	112,4
	VII	115,0	109,5	123,4	121,1	149,7	112,1
	VIII	108,8	100,5	97,1	114,7	145,0	118,8
	IX	114,0	107,2	109,0	126,4	147,4	115,0
	X	112,6	104,6	114,2	123,4	147,7	117,0
	XI	113,0	106,0	117,8	117,6	150,9	114,5
	XII	110,4	104,3	119,2	103,0	147,3	111,8
2020	I	119,0	108,6	107,4	133,2	144,2	124,0
	II	116,3	104,5	108,7	130,9	152,5	121,9
	III	102,6	93,1	121,1	114,9	134,0	119,0
	IV	90,8	88,0	102,3	92,0	114,8	94,7
	V	94,2	91,0	95,8	102,9	131,3	99,9
	VI	99,0	90,9	93,3	112,4	149,3	106,4
	VII	108,2	99,3	95,9	130,2	152,2	106,5
	VIII	108,6	100,8	92,9	132,1	145,1	102,0
	IX	112,2	101,6	96,5	136,4	156,7	112,1
	X	114,8	103,9	105,0	138,5	160,0	114,6
	XI	116,4	108,7	111,3	136,0	155,6	110,8
	XII	119,8	113,2	111,9	151,7	161,1	110,1
2021	I	115,4	109,2	112,6	139,7	162,6	109,0
	II	114,2	108,2	109,8	137,0	158,0	108,0
	III	124,1	123,7	120,5	148,2	171,4	108,2
	IV	125,5	119,1	124,2	174,4	182,5	112,0
	V	124,9	121,5	118,2	156,1	174,7	110,8
	VI	134,0	130,9	124,7	155,5	176,1	120,5
	VII	129,4	126,5	123,6	160,5	167,5	117,4
	VIII	133,9	132,9	120,0	168,5	173,6	116,8
	IX	137,2	137,8	137,6	161,3	179,7	116,1
	X	139,6	140,4	155,6	165,2	181,1	118,5
	XI	141,4	139,4	167,7	171,7	186,3	118,8
	XII	145,0	141,6	187,4	169,6	178,9	122,6
2022	I	153,8	156,2	180,5	164,6	180,6	122,5
	II	160,3	160,5	188,0	179,3	186,9	122,5
	III	170,1	170,8	195,3	184,2	183,9	126,3
	IV	172,4	170,4	238,7	192,3	182,0	133,3
	V	168,7	169,1	248,8	185,4	173,5	128,2
	VI	163,3	166,2	156,1	184,2	174,5	131,9

7.13 KALENDARSKI PRILAGOĐENI INDEKSI PROMETA U INDUSTRIJI- UKUPNO
WORKING-DAY ADJUSTED INDICES ON TURNOVER IN INDUSTRY - TOTAL

2015=100

Godina Year	Mjesec month	Ukupno Total	Prema glavnim industrijskim grupacijama By main industrial groupings				
			Intermedijarni proizvodi Intermediate goods	Energija Energy	Kapitalni proizvodi Capital goods	Trajni proizvodi za široku potrošnju Consumer durables	Netrajni proizvodi za široku potrošnju Consumer non- durables
2019	I	103,3	101,4	129,8	99,8	141,8	94,0
	II	113,7	115,0	123,9	122,0	141,8	99,2
	III	123,1	118,0	137,6	156,7	151,4	113,7
	IV	134,3	131,3	132,0	169,2	163,5	116,8
	V	128,2	113,8	130,2	193,5	164,3	118,7
	VI	136,1	129,0	121,1	219,3	148,7	120,1
	VII	118,6	114,9	123,4	117,2	151,1	116,6
	VIII	107,1	97,9	97,1	99,2	134,8	126,9
	IX	117,1	109,0	109,0	130,8	151,9	121,7
	X	120,0	111,2	114,2	133,8	164,8	120,7
	XI	113,6	105,9	117,8	118,2	165,2	115,9
	XII	104,1	90,5	119,2	93,3	150,1	124,0
2020	I	105,9	100,7	107,4	116,0	144,4	102,7
	II	106,6	99,0	108,7	126,2	155,9	104,1
	III	108,0	98,6	121,1	116,7	116,5	118,6
	IV	92,9	91,2	102,3	89,1	85,3	91,7
	V	93,7	89,9	95,8	99,4	110,8	95,1
	VI	107,9	98,0	93,3	120,5	152,1	115,4
	VII	110,4	102,9	95,9	126,3	159,8	110,9
	VIII	105,3	99,4	92,9	120,5	139,6	108,2
	IX	117,3	105,8	96,5	147,7	171,7	118,4
	X	120,9	109,2	105,0	157,4	185,7	118,6
	XI	116,8	107,8	111,3	146,1	176,8	111,8
	XII	114,8	98,1	111,9	144,7	172,1	122,0
2021	I	101,9	97,9	112,6	120,7	157,9	90,2
	II	104,1	99,5	109,8	129,1	153,2	91,6
	III	130,2	134,2	120,5	154,1	165,9	107,4
	IV	131,1	126,8	124,2	184,2	174,4	109,1
	V	123,8	123,3	118,2	155,5	163,9	104,9
	VI	143,6	141,0	124,7	165,8	180,6	133,4
	VII	130,9	128,4	123,6	155,7	160,6	122,4
	VIII	132,0	131,0	120,0	151,9	160,4	123,3
	IX	141,6	141,1	137,6	168,1	185,3	122,1
	X	145,2	145,3	155,6	181,6	194,1	122,3
	XI	142,0	137,4	167,7	179,5	201,1	119,9
	XII	137,5	123,2	187,4	158,5	180,2	135,5
2022	I	138,0	141,4	180,5	138,6	168,0	101,1
	II	148,8	152,5	188,0	169,8	187,1	103,5
	III	176,3	187,8	195,3	193,2	194,9	125,3
	VI	180,8	183,4	238,7	209,1	192,9	131,1
	V	170,4	171,3	248,8	189,8	170,4	121,6
	VI	169,1	173,0	156,1	199,6	180,1	146,5

7.14 IZVORNI INDEKSI PROMETA U INDUSTRIJI - UKUPNO
GROSS INDUSTRIAL TURNOVER INDEX - TOTAL

2015=100

Godina Year	Mjesec month	Ukupno Total	Prema glavnim industrijskim grupacijama By main industrial groupings				
			Intermedijarni proizvodi Intermediate goods	Energija Energy	Kapitalni proizvodi Capital goods	Trajni proizvodi za široku potrošnju Consumer durables	Netrajni proizvodi za široku potrošnju Consumer non- durables
2019	I	103,5	101,6	129,8	100,6	141,8	94,4
	II	113,7	115,0	123,9	122,0	141,8	99,2
	III	123,4	118,6	137,6	150,8	151,4	111,5
	IV	133,2	129,8	132,0	171,9	163,5	117,8
	V	128,5	114,1	130,2	195,0	164,3	119,1
	VI	134,9	127,6	121,1	210,5	148,7	117,7
	VII	119,4	115,8	123,4	119,7	151,1	118,0
	VIII	107,0	97,8	97,1	98,9	134,8	126,6
	IX	116,7	108,5	109,0	129,5	151,9	121,1
	X	120,8	112,1	114,2	136,6	164,8	122,0
	XI	113,0	105,1	117,8	116,1	165,2	114,9
	XII	103,8	90,0	119,2	92,4	150,1	123,2
2020	I	106,2	101,0	107,4	116,9	144,4	103,1
	II	106,0	98,2	108,7	123,9	155,9	103,1
	III	110,2	101,2	121,1	118,4	116,5	119,7
	IV	91,7	89,7	102,3	90,5	85,3	92,4
	V	93,1	89,1	95,8	97,9	110,8	94,1
	VI	108,4	98,6	93,3	122,2	152,1	116,3
	VII	111,2	103,8	95,9	129,1	159,8	112,3
	VIII	104,4	98,2	92,9	117,2	139,6	106,4
	IX	117,8	106,4	96,5	149,8	171,7	119,3
	X	120,8	109,0	105,0	156,8	185,7	118,4
	XI	116,2	107,1	111,3	143,3	176,8	110,7
	XII	115,3	98,7	111,9	146,8	172,1	123,0
2021	I	101,3	97,2	112,6	118,3	157,9	89,2
	II	104,1	99,5	109,8	129,1	153,2	91,6
	III	131,3	135,5	120,5	156,4	165,9	108,3
	IV	131,0	126,7	124,2	186,9	174,4	109,9
	V	124,0	123,6	118,2	156,6	163,9	105,3
	VI	144,1	141,6	124,7	168,3	180,6	134,3
	VII	130,8	128,3	123,6	155,1	160,6	122,2
	VIII	131,9	130,9	120,0	151,3	160,4	123,0
	IX	142,1	141,7	137,6	170,5	185,3	123,0
	X	144,2	144,1	155,6	176,1	194,1	120,4
	XI	142,3	137,7	167,7	180,8	201,1	120,3
	XII	138,9	124,8	187,4	165,0	180,2	138,4
2022	I	138,0	141,4	180,5	138,6	168,0	101,1
	II	148,8	152,5	188,0	169,8	187,1	103,5
	III	178,4	190,4	195,3	196,1	194,9	126,3
	VI	178,8	180,9	238,7	206,8	192,9	130,4
	V	170,4	171,3	248,8	189,8	170,4	121,6
	VI	169,6	173,6	156,1	202,6	180,1	147,6

8.1 INDEKSI IZDATIH/IZDANIH ODOBRENJA ZA GRAĐENJE, juli/srpanj 2022.
INDICES OF BUILDING PERMITS ISSUED, July 2022

	<u>VII 2022</u> Ø 2021	<u>VII 2022</u> VII 2021	<u>I-VII 2022</u> I-VII 2021	
UKUPNO	81,5	92,3	103,1	TOTAL
Objekti visokogradnje	81,5	89,1	108,4	Buildings
Stambene zgrade	82,9	82,9	115,9	Residential buildings
Nestambene zgrade	78,5	106,7	93,1	Non-residential buildings
Objekti niskogradnje	81,3	104,3	86,9	Civil engineering

8.2 INDEKSI PREDVIĐENIH STANOVA
INDICIES OF PLANNED DWELLINGS

	<u>VII 2022</u> Ø 2021	<u>VII 2022</u> VII 2021	<u>I-VII 2022</u> I-VII 2021	
Broj	102,8	127,5	136,8	Number
Korisna površina	90,6	108,1	139,7	Useful floor area

8.3 IZDATA/IZDANA ODOBRENJA ZA GRAĐENJE PREMA VRSTI RADOVA, juli/srpanj 2022.
BUILDING PERMITS ISSUED BY TYPE OF WORKS, July 2022

Vrsta radova	Ukupno Total	Objekti visokogradnje Buildings	Objekti niskogradnje Civil engineering	Type of works
UKUPNO	204	155	49	TOTAL
Novogradnja	180	135	45	New construction
Dogradnja/Nadogradnja	16	16	-	Upgrade/extension
Obnavljanje starih urušenih zgrada	-	-	-	Renewal of old, ruinous or abandoned buildings
Prenamjena nestambenog prostora u nove stanove	-	-	-	Conversion of non-residential space into new dwellings
Ostale prenamjene prostora u zgradama	-	-	-	Other conversion of space in buildings
Ostale rekonstrukcije	8	4	4	Other reconstruction

8.4 STANOV I U OBJEKTIMA VISOKOGRADNJE ZA KOJA SU IZDATA/IZDANA ODOBRENJA ZA GRAĐENJE PREMA VRSTI ZGRADA,
RADOVA I BROJU SOBA, juli/srpanj 2022.

DWELLINGS IN BUILDINGS FOR WHICH PERMITS WERE ISSUED, BY TYPE OF BUILDINGS,
TYPE OF WORKS AND NUMBER OF ROOMS, July 2022

	Broj stanova Number of dwellings	Korisna površina, m ² Useful floor area, m ²	Stanovi prema broju soba Dwellings by number of rooms					
			1-sobni 1 room	2-sobni 2 rooms	3-sobni 3 rooms	4-sobni 4 rooms	5-sobni i višesobni 5 or more rooms	
UKUPNO	338	27.546	67	167	52	13	39	TOTAL
Stanovi u novim zgradama	324	26.526	59	164	50	13	38	Dwellings in new construction
Stambene zgrade	321	25.747	59	164	49	13	36	Residential buildings with:
Sa jednim stanom	73	10.396	2	15	13	13	30	One dwelling
Sa dva stana ili više stanova	248	15.351	57	149	36	-	6	Two or more dwellings
Nestambene zgrade	3	779	-	-	1	-	2	Non-residential buildings
Stanovi dobijeni dogradnjom/ nadogradnjom	14	1.020	8	3	2	-	1	Dwellings obtained by upgrade/extension
Stanovi dobijeni obnavljanjem starih urušenih zgrada	-	-	-	-	-	-	-	Dwellings obtained by renewal of old, ruinous or abandoned buildings
Stanovi dobijeni prenamjenom nestambenog prostora	-	-	-	-	-	-	-	Dwellings obtained by conversion of non-residential space

GRAĐEVINARSTVO
CONSTRUCTION

8.5 PROIZVODNJA U GRAĐEVINARSTVU - TROMJESEČNE STOPE PROMJENA IZRAČUNATE IZ DESEZONIRANIH INDEKSA

PRODUCTION IN CONSTRUCTION - QUARTER-ON-QUARTER GROWTH RATES CALCULATED ON THE BASIS OF SEASONALLY ADJUSTED INDICES

	I 2021 IV 2020	II 2021 I 2021	III 2021 II 2021	IV 2021 III 2021	I 2022 IV 2021	II 2022 I 2022	
Ukupno	1,3	0,9	1,2	0,3	-1,3	0,9	Total
Objekti visokogradnje	0,7	0,8	0,1	0,2	-0,7	0,5	Buildings
Objekti niskogradnje	1,9	0,9	2,2	0,3	-1,9	1,2	Civil engineering

8.6 PROIZVODNJA U GRAĐEVINARSTVU - GODIŠNJE STOPE PROMJENA IZRAČUNATE IZ KALENDARSKI PRILAGOĐENIH INDEKSA

PRODUCTION IN CONSTRUCTION - YEAR-ON-YEAR GROWTH RATES CALCULATED ON WORKING-DAY ADJUSTED INDICES

	I 2021 I 2020	II 2021 II 2020	III 2021 III 2020	IV 2021 IV 2020	I 2022 I 2021	II 2022 II 2021	
Ukupno	3,0	4,1	4,7	3,8	0,6	1,0	Total
Objekti visokogradnje	1,6	3,4	2,3	1,7	0,3	0,2	Buildings
Objekti niskogradnje	4,4	4,8	7,0	5,7	1,0	1,7	Civil engineering

8.7 PROIZVODNJA U GRAĐEVINARSTVU - IZVORNI (NEPRILAGOĐENI) INDEKSI¹⁾

PRODUCTION IN CONSTRUCTION - GROSS (UNADJUSTED) INDICES¹⁾

	Struktura Structure	II 2022 θ 2021	II 2022 II 2021	I-II 2022 I-II 2021	
Ukupno	100,0	99,8	101,1	100,9	Total
Objekti visokogradnje	41,5	100,7	100,2	100,2	Buildings
Objekti niskogradnje	58,5	99,2	101,7	101,4	Civil engineering

8.8 STRUKTURA ODRADENIH SATI NA GRADILIŠTIMA PREMA VRSTAMA GRAĐEVINA I RADOVA, %

COMPOSITION OF HOURS WORKED ON SITES BY TYPE OF CONSTRUCTIONS AND TYPES OF WORKERS, %

Vrsta građevina Type of constructions	Vrste radova Type of works			
	ukupno Total	novogradnja New construction	ostali radovi ²⁾ Other works ²⁾	
Ukupno	100,0	54,3	45,7	Total
Objekti visokogradnje	48,5	36,9	11,6	Buildings
Objekti niskogradnje	51,5	17,4	34,1	Civil engineering

1) Indeks "ukupno" je kompozitni indeks koji se izvodi iz indeksa visokogradnje i niskogradnje i njihovog učešća (strukture) u ukupnoj građevinskoj aktivnosti u posmatranom tromjesečju.

2) Rekonstrukcije, popravci i održavanje postojećih građevina

1) Index "total" is a composite index derived from the indices of buildings and civil engineering and their share (structure) in the total construction activity in a quarter.

2) Reconstructions, maintenance and repair works of existing buildings

8.9 INDEKSI PROIZVODNJE U GRAĐEVINARSTVU - TROMJESEČNE VREMENSKE SERIJE
INDICES OF PRODUCTION IN CONSTRUCTION- QUARTELY SERIES

	Ukupno <i>Total</i>				Na objektima visokogradnje <i>On building construction</i>				Na objektima niskogradnje <i>On civil engineering works</i>			
	izvorni indeksi <i>Gross indices</i>	kalendarski prilagođeni indeksi <i>Working-day adjusted indices</i>	desezonirani indeksi <i>Seasonally adjusted indices</i>	trend- indeksi <i>Trend indices</i>	izvorni indeksi <i>Gross indices</i>	kalendarski prilagođeni indeksi <i>Working-day adjusted indices</i>	desezonirani indeksi <i>Seasonally adjusted indices</i>	trend- indeksi <i>Trend indices</i>	izvorni indeksi <i>Gross indices</i>	kalendarski prilagođeni indeksi <i>Working-day adjusted indices</i>	desezonirani indeksi <i>Seasonally adjusted indices</i>	trend- indeksi <i>Trend indices</i>
	2015=100											
2020	95,6	95,1	101,4	101,3	101,9	101,9	107,0	107,1	89,3	89,3	96,6	96,5
Q1	100,4	101,0	101,8	101,9	106,8	106,8	107,0	107,3	96,2	96,2	97,5	97,4
Q2	105,4	105,7	102,6	102,7	110	110,0	107,9	107,8	102,1	102,1	98,0	98,4
Q3	107,0	107,4	103,6	103,7	111,1	111,1	108,4	108,5	104,3	104,3	99,5	99,7
Q4												
2021												
Q1	97,3	97,9	104,9	104,8	103,5	103,5	109,1	109,2	93,2	93,2	101,4	101,1
Q2	104,6	105,2	105,8	105,8	110,4	110,4	110,0	109,8	100,8	100,8	102,3	102,5
Q3	110,5	110,7	107,0	106,6	112,5	112,5	110,1	110,1	109,2	109,2	104,5	103,7
Q4	111,3	111,5	107,3	106,8	113	113,0	110,4	110,1	110,2	110,2	104,8	104,0
2022												
Q1	98,5	98,5	105,9	106,6	103,8	103,8	109,6	110,0	94,1	94,1	102,8	103,8
Q2	105,9	106,2	106,9	106,8	110,6	110,6	110,2	110,1	102,5	102,5	104,1	104,0

8.10 VRIJEDNOST IZVRŠENIH GRAĐEVINSKIH RADOVA, II tromjesečje 2022.
VALUE OF COMPLETED CONSTRUCTION WORKS, II QUARTER 2022

Ukupno <i>Total</i>	Visokogradnja <i>Buildings</i>	Niskogradnja <i>Civil engineering</i>
293.129	121.711	171.418

8.11 STAMBENA IZGRADNJA¹⁾
RESIDENTAL CONSTRUCTION¹⁾

	Završeni stanovi <i>Completed dwellings</i>		Broj nezavršenih stanova ²⁾ <i>Uncompleted dwellings²⁾</i>
	broj <i>Number</i>	površina, m ² <i>Surface area, m²</i>	
I - VI 2022	611	34.605	1.339
I - VI 2021	604	35.149	1.057
Indeks I - VI 2022 I - VI 2021	101,2	98,5	126,7

1) Samo novi stanovi

2) Stanje na kraju izvještajnog tromjesečja

1) Only new dwellings

2) Situation at the end of the three-month reporting period

8.12 VRIJEDNOST UGOVORENIH I IZVRŠENIH GRAĐEVINSKIH RADOVA IZVOĐAČA IZ FBiH U INOZEMSTVU, II tromjesečje 2022.
VALUE OF CONTRACTS AND COMPLETED CONSTRUCTION WORK, CONTRACTORS FROM FB&H IN ABROAD, II quarter 2022

	Vrijednost ugovorenih radova, 000 KM Value of contracts, 000 KM	I-VI 2022 I-VI 2021	Realizacija Realization %	Vrijednost izvršenih radova, 000 KM Value of completed construction works, 000 KM			I-VI 2022 I-VI 2021	
				ukupno Total	visokogradnja Building	niskogradnja Civil engineering		
Ukupno	73.822	100,5	71,5	52.814	22.038	30.776	99,6	Total

8.13 VRIJEDNOST NARUDŽBI, VRIJEDNOST IZVRŠENIH RADOVA I PROSJEČAN BROJ RADNIKA IZVOĐAČA IZ FBiH U INOZEMSTVU, PO ZEMLJAMA,
II tromjesečje 2022.
VALUE OF CONTRACTS AND COMPLETED CONSTRUCTION WORK, AVERAGE NUMBER OF WORKERS, CONTRACTORS FROM FB&H IN ABROAD,
BY COUNTRIES ¹⁾, II quarter 2022

	Vrijednost narudžbi, 000 KM Value of contracts, 000 KM	Realizacija Realization %	Vrijednost izvršenih radova, 000 KM Value of completed construction works, 000 KM			Prosječan broj radnika na gradilištima u inozemstvu Average number of workers on abroad		Odrađeni sati Hours worked
			ukupno Total	visokogradnja Building	niskogradnja Civil engineering	ukupno Total	od ukupnog iz FBiH Of these from FB&H	
Ukupno Total	73.822	71,5	52.814	22.038	30.776	454	425	109.970
EVROPA EUROPA	71.427	73,7	52.634	22.038	30.596	452	423	109.470
Njemačka Germany	8.638	67,4	5.822	3.092	2.730	65	60	15.130
Srbija Serbia	17.601	87,7	15.436	12.088	3.348	92	90	20.750
Crna Gora Montenegro	5.762	77,6	4.471	687	3.784	25	20	6.110
Hrvatska Croatia	27.829	58,3	16.224	4.294	11.930	173	168	44.630
Slovenija Slovenia	6.731	100,0	6.731	351	6.380	65	62	15.760
Austrija Austria	1.526	100,0	1526,0	1526,0	-	10	8	2.610
Sjeverna Makedonija North Macedonia	1.614	100,0	1614	-	1614	16	10	2.990
Albanija Albania	1.726	46,9	810	-	810	6	5	1.490
AZIJA ASIA	-	-	-	-	-	-	-	-
Pakistan Pakistan	-	-	-	-	-	-	-	-
Irak Iraq	-	-	-	-	-	-	-	-
AFRIKA AFRICA	2.395	7,5	180	-	180	2	2	500
Ruanda Rwanda	-	-	-	-	-	-	-	-
Libija Libia	510	35,3	180	-	180	1	1	260
Alžir Algerie	1.885	-	-	-	-	1	1	240
Etiopija Ethiopia	-	-	-	-	-	-	-	-

8.14 GRAĐEVINSKI RADOVI U INOZEMSTVU
CONSTRUCTION PROJECTS ABROAD

	Izvršeni radovi u inozemstvu Construction projects in place abroad			Vrijednost ugovorenih radova Value of contracts 000 KM	Prosječan broj radnika na gradilištima u inozemstvu Average number of workers employed on buildings sites abroad
	ukupno Total 000 KM	struktura prema vrsti radova Composition by types of works			
		visokogradnja, % Buildings, %	niskogradnja, % Civil engineering, %		
2021					
I - III	21.365	34,2	65,8	48.144	421
I - VI	53.032	34,8	65,2	73.487	844
I - IX	83.425	46,2	53,8	102.985	1.275
I - XII	110.342	45,1	54,9	128.473	1.685
2021					
I - III	21.550	35,5	64,5	47.942	421
I - VI	52.814	41,7	58,3	73.822	837

8.15 PROSJEČNA CIJENA PRODATIH/PRODANIH NOVIH STANOVA, II tromjesečje 2022.

AVERAGE PRICES OF SOLD NEW DWELLINGS, II quarter 2022

	Broj stanova Number of dwellings	Stambena površina Floor area of dwellings m ²	Prosječna cijena kvadratnog metra Average prices of square meter		Troškovi gradnje za kvadratni metar Construction costs for square meter			
			KM	index II 2022 II 2021	KM	index II 2022 II 2021	udio u ukupnoj cijeni, % Share of total price, %	
FBIH	232	14.125	2.183,5	108,9	1.434,3	112,8	65,7	FB&H
Po izabranim općinama:								By selected municipalities:
Sarajevo	58	3.681	3.150,2	103,5	1.883,9	111,9	59,8	Sarajevo
Ostale općine	174	10.444	1.842,8	114,3	1.275,8	114,4	69,2	Other municipalities

8.16 PROSJEČNA CIJENA PRODATHI/PRODANIH NOVIH STANOVA I STRUKTURA CIJENE, II tromjesečje 2022.
AVERAGE PRICES OF SOLD NEW DWELLINGS AND PRICE STRUCTURE, II quarter 2022

	Stanovi Dwellings		Prosječna cijena po 1 m ² , KM Average price per 1 m ² , KM				
	broj number	površina useful floor area m ²	ukupno Total	građevinsko zemljište Costs of sites buildings	troškovi gradnje Costs of buildings	ostali troškovi +PDV Other costs + VAT	
Ukupno	232	14.125	2.183,5	307,4	1.434,3	441,8	Total
Sarajevo	58	3.681	3.150,2	546,9	1.883,9	719,4	Sarajevo
Ostale općine	174	10.444	1.842,8	223,0	1.275,8	344,0	Other municipalities

8.17 INDEKSI PROIZVOĐAČKIH CIJENA U GRAĐEVINARSTVU / STANOGRADNJA, II tromjesečje 2022.
CONSTRUCTION PRODUCER (OUTPUT) PRICE INDICES FOR RESIDENTIAL BUILDINGS, II quarter 2022

	Struktura Structure	I 2021 IV 2020	II 2021 I 2021	III 2021 II 2021	IV 2021 III 2021	I 2022 IV 2021	II 2022 I 2022	
Ukupni indeksi	100	102,1	102,4	102,9	102,0	110,6	102,7	Total index
Arhitektonski i građevinski radovi	80,58	102,3	102,6	103,0	102,0	111,0	103,1	Architecture and construction works
Vodoinstalaterski i kanalizacioni radovi	8,43	102,4	100,5	102,8	102,2	107,6	101,5	Plumbing and sewage works
Elektro-instalacijski radovi	7,58	101,8	101,5	103,1	102,4	108,8	101,2	Electrical
Mašinsko-instalacijski radovi	3,41	101,4	102,0	102,3	101,9	108,0	101,1	Heating installations works

8.18 INDEKSI PROIZVOĐAČKIH CIJENA U GRAĐEVINARSTVU / STANOGRADNJA
CONSTRUCTION PRODUCER (OUTPUT) PRICE INDICES FOR RESIDENTIAL BUILDINGS

	Struktura Structure	IV 2020 IV 2015	I 2021 IV 2015	II 2021 IV 2015	III 2021 IV 2015	IV 2021 IV 2015	I 2022 IV 2015	II 2022 IV 2015	
Ukupni indeksi	100	104,7	106,9	109,5	112,7	115,0	127,2	130,6	Total index
Arhitektonski i građevinski radovi	80,58	105,2	107,6	110,4	113,7	116,0	128,8	132,8	Architecture and construction works
Vodoinstalaterski i kanalizacioni radovi	8,43	101,0	103,4	103,9	106,8	109,2	117,5	119,3	Plumbing and sewage works
Elektro-instalacijski radovi	7,58	104,0	105,9	107,5	110,8	113,5	123,5	125,0	Electrical
Mašinsko-instalacijski radovi	3,41	101,9	103,3	105,4	107,8	109,9	118,7	120,0	Heating installations works

9.1 PRIJEVOZ PUTNIKA I ROBE ŽELJEZNICOM, II tromjesečje 2022.
 RAIL TRANSPORT OF PASSENGERS AND GOODS, 2nd quarter 2022

000'

	II tromjesečje 2 nd quarter 2022	I - VI 2022	Index <u>IV-VI 2022</u> I - III 2022	Index <u>IV-VI 2022</u> IV-VI 2021	Index <u>I-VI 2022</u> I-VI 2021	
PRIJEVOZ PUTNIKA ŽELJEZNICOM						
<i>RAIL TRANSPORT OF PASSENGERS</i>						
Prevezeni putnici, ukupno	105	176	150,2	315,7	308,4	<i>Passengers carried, total</i>
Unutrašnji prijevoz						<i>National transport</i>
Međunarodni prijevoz	105	176	150,2	315,7	308,4	<i>International transport</i>
Putnički kilometri, ukupno	0	0	-	-	-	<i>Passenger-kilometers, total</i>
Unutrašnji prijevoz	8.620	13.095	192,6	279,8	255,7	<i>National transport</i>
Međunarodni prijevoz	8.620	13.095	192,6	279,8	255,7	<i>International transport</i>
	0	0	-	-	-	<i>International transport</i>
PRIJEVOZ ROBE ŽELJEZNICOM						
<i>RAIL TRANSPORT OF GOODS</i>						
Prevezena roba, ukupno tona	2.095	3.868	118,1	100,6	98,5	<i>Goods carried, total tonnes</i>
Unutrašnji prijevoz	1.305	2.429	116,0	97,9	97,4	<i>National transport</i>
Međunarodni prijevoz	725	1.368	112,9	96,8	95,3	<i>International transport</i>
Tranzit	65	71	-	-	-	<i>Transit</i>
Tonski kilometri, ukupno	213.622	385.420	124,3	105,2	98,1	<i>Tonne-kilometers, total</i>
Unutrašnji prijevoz	58.619	105.745	124,4	107,4	106,3	<i>National transport</i>
Međunarodni prijevoz	134.152	256.781	109,4	90,3	87,5	<i>International transport</i>
Tranzit	20.851	22.894	-	-	-	<i>Transit</i>

Napomena: Prethodni podaci

Note: Preliminary data

9.2 PROMET NA AERODROMIMA / U ZRAČNIM LUKAMA, II tromjesečje 2022.
TRAFFIC IN AIRPORTS, 2nd quarter 2022

	II tromjesečje 2 nd quarter 2022	I - VI 2022	Index <u>IV-VI 2022</u> I - III 2022	Index <u>IV-VI 2022</u> IV-VI 2021	Index <u>I-VI 2022</u> I-VI 2021	
PROMET AVIONA/ZRAKOPLOVA NA AERODROMIMA / U ZRAČNIM LUKAMA AIRCRAFT TRAFFIC IN AIRPORTS						
Međunarodni promet aviona/zrakoplova, ukupno	4.923	7.578	185,4	207,3	208,6	International aircraft traffic, total
Promet domaćih aviona/zrakoplova	131	262	100,0	81,9	93,9	Domestic aircraft traffic
Redovni promet	131	262	100,0	81,9	93,9	Scheduled traffic
Vanredni/lzvanredni promet	-	-	-	-	-	Non-scheduled traffic
Promet stranih aviona/zrakoplova	4.792	7.316	189,9	216,1	218,0	Foreign aircraft traffic
Redovni promet	4.567	6.981	189,2	210,1	212,9	Scheduled traffic
Vanredni/lzvanredni promet	225	335	204,5	523,3	435,1	Non-scheduled traffic
PROMET PUTNIKA NA AERODROMIMA / U ZRAČNIM LUKAMA TRAFFIC OF PASSENGERS IN AIRPORTS						
Međunarodni promet putnika, ukupno	502.755	739.857	212,0	285,9	296,3	International traffic of passengers, total
Promet domaćim avionima/zrakoplovima	-	-	-	-	-	Domestic aircraft traffic
Promet stranim avionima/zrakoplovima	502.755	739.857	212,0	285,9	296,3	Foreign aircraft traffic
Redovni promet	492.197	726.609	210,0	286,8	296,5	Scheduled traffic
Vanredni/lzvanredni promet	10.558	13.248	392,5	250,5	288,1	Non-scheduled traffic
PROMET TERETA NA AERODROMIMA/U ZRAČNIM LUKAMA, tona FREIGHT TRAFFIC IN AIRPORTS, tonnes						
Međunarodni promet tereta, ukupno tona	425	859	97,9	85,0	94,4	International freight traffic, total tonnes
Promet stranim avionima/zrakoplovima	140	238	142,9	123,9	115,5	Domestic aircraft traffic
Redovni promet	140	238	142,9	123,9	115,5	Scheduled traffic
Vanredni/lzvanredni promet	-	-	-	-	-	Non-scheduled traffic
Promet stranim avionima/zrakoplovima	285	621	84,8	73,6	88,2	Foreign aircraft traffic
Redovni promet	285	621	84,8	73,6	88,2	Scheduled traffic
Vanredni/lzvanredni promet	-	-	-	-	-	Non-scheduled traffic

9.3 ZRAČNI PRIJEVOZ, II tromjesečje 2022.
Air transport, 2nd quarter 2022

000

	II tromjesečje 2 nd quarter 2022	I - VI 2022	Index <u>IV-VI 2022</u> I - III 2022	Index <u>IV-VI 2022</u> IV-VI 2021	Index <u>I-VI 2022</u> I-VI 2021	
Broj letova, ukupno	134	265	102,3	83,8	95,0	Number of flights
Avio kilometri ukupno, 000	50	100	100,0	84,7	91,7	Aircraft kilometres performed, 000
Prevezena roba, ukupno tona	90	188	91,8	79,6	91,3	Freight carried, total tonnes
Prevezena roba, ukupno tona						Freight carried, total tonnes

9.4 POŠTANSKE I KURIRSKE USLUGE, II tromjesečje 2022.
POSTAL AND COURIER SERVICES, 2nd quarter 2022

	II tromjesečje 2 nd quarter 2022	I - VI 2022	Index IV-VI 2022 I - III 2022	Index IV-VI 2022 IV-VI 2021	Index I-VI 2022 I-VI 2021
Pismonosne pošiljke <i>Number of letters delivered</i>	12.124	25.873	88,2	100,5	102,9
Unutrašnji promet <i>Domestic</i>	11.326	24.180	88,1	100,8	103,4
Obične <i>Ordinary letters</i>	9.273	19.887	87,4	101,2	103,9
Knjižene <i>Registered</i>	2.053	4.293	91,7	99,4	100,9
Međunarodni promet, otpremljene <i>International, outgoing</i>	542	790	218,5	246,4	163,9
Međunarodni promet, prispjele <i>International, incoming</i>	256	903	39,6	41,6	71,3
Paketske pošiljke <i>Parcels</i>	38	81	88,4	86,4	89,0
Otpremljene <i>Outgoing</i>	27	58	87,1	81,8	85,3
Prispjele <i>Incoming</i>	11	23	91,7	100,0	100,0
Kurirske usluge <i>Courier services</i>	581	1.167	99,1	91,5	88,3
Platni promet <i>Payment operations</i>	5.739	11.506	99,5	102,9	110,0
Uplate <i>Payments</i>	4.911	10.024	96,0	100,0	109,7
Isplate <i>Payments</i>	727	1.299	127,1	123,9	110,8
Mjenjački poslovi <i>Exchange operations</i>	100	182	122,0	123,5	120,5

Napomena: prethodni podaci
Note: Preliminary data

9.5 TELEKOMUNIKACIJSKE USLUGE, II tromjesečje 2022.
 TELECOMMUNICATION SERVICES, 2nd quarter 2022

	II tromjesečje 2 nd quarter 2022	I - VI 2022	Index $\frac{IV-VI\ 2022}{I-III\ 2022}$	Index $\frac{IV-VI\ 2022}{IV-VI\ 2021}$	Index $\frac{I-VI\ 2022}{I-VI\ 2021}$
Fiksni telefonski razgovori, mil. minuta <i>Minute of telephone calls by fixed telephones, 000 000</i>	508	1.050	93,7	100,2	107,0
Unutrašnji promet, polazni <i>National traffic, outgoing</i>	487	1.005	94,0	101,0	108,2
Međunarodni promet, polazni <i>International traffic, outgoing</i>	3	6	100,0	100,0	100,0
Terminirani unutrašnji promet alternativnih operatora, polazni <i>Terminated national traffic, outgoing</i>	17	37	85,0	81,0	84,1
Terminirani međunarodni promet alternativnih operatora, polazni <i>Terminated international traffic, outgoing</i>	1	2	100,0	100,0	100,0
Mobilni telefonski razgovori, mil. minuta <i>Post-paid minute of telephone calls by mobitel, 000 000</i>	455	882	106,6	101,3	100,0
Unutrašnji promet, polazni <i>National traffic, outgoing</i>	448	868	106,7	101,6	100,1
Međunarodni promet, polazni ¹⁾ <i>International traffic, outgoing</i>	7	14	100,0	87,5	93,3
Broj SMS poruka, u mil. <i>SMS message, 000 000</i>	71	135	110,9	106,0	103,8
Širokopoljasni internet promet, mil. GB <i>Broadband internet traffic, 000 000</i>	101	201	101,0	109,8	110,4

10.1 IZVOZ I UVOZ PO MJESECIMA TOKOM/TJEKOM 2022.
EXPORTS & IMPORTS IN 2022 BY MONTHS

	Izvoz Exports			Uvoz Imports			Trgovinski bilans u 000 KM Balance of Trade in 000 KM	Pokrivenost uvoza izvozom u procentima The Cover of imports by exports in percent
	000 KM	lančani indeksi Chain indices	struktura u % Structure in %	000 KM	lančani indeksi Chain indices	struktura u % Structure in %		
Ukupno Total	6.120.569	-	100,0	9.796.332	-	100,0	-3.675.763	62,5
I	929.026	-	15,2	1.257.605	-	12,8	-328.579	73,9
II	918.049	98,8	15,0	1.474.972	117,3	15,1	-556.923	62,2
III	1.075.446	117,1	17,6	1.756.675	119,1	17,9	-681.229	61,2
IV	1.102.412	102,5	18,0	1.696.925	96,6	17,3	-594.513	65,0
V	1.068.372	96,9	17,5	1.751.844	103,2	17,9	-683.472	61,0
VI	1.027.264	96,2	16,8	1.858.311	106,1	19,0	-831.047	55,3

10.2 IZVOZ FEDERACIJE BOSNE I HERCEGOVINE PO PODRUČJIMA KLASIFIKACIJE DJELATNOSTI KD BiH 2010
EXPORTS OF FEDERATION OF BOSNIA AND HERZEGOVINA ACCORDING TO SECTIONS OF NACE Rev. 2

	VI 2022		VI 2022 V 2022	VI 2022 VI 2021	I - VI 2022		VI 2022 VI 2021	
	000 KM	000 EUR			000 KM	000 EUR		
Ukupno	1.027.264	525.232	96,2	121,0	6.120.569	3.129.397	140,7	Total
A Poljoprivreda, šumarstvo i ribolov	8.392	4.291	156,4	143,9	35.618	18.211	125,6	Agriculture, forestry and fishing
B Vađenje ruda i kamena	5.108	2.612	120,4	119,2	28.166	14.401	129,4	Mining and quarrying
C Prerađivačka industrija	957.551	489.588	102,5	122,1	5.325.907	2.723.093	138,4	Manufacturing
D Proizvodnja i snabdjevanje električnom energijom, gasom/ plinom, parom i klimatizacija	15.398	7.873	21,0	136,3	389.329	199.061	185,3	Electricity, gas, steam and air conditioning supply
Ostalo	40.798	20.860	79,3	93,6	303.410	155.131	126,0	Other
Nerazvrstano po kategorijama	18	9	120,0	200,0	38.139	19.500	-	Unclassified according to category

10.3 UVOZ FEDERACIJE BOSNE I HERCEGOVINE PO PODRUČJIMA KLASIFIKACIJE DJELATNOSTI KD BiH 2010
IMPORTS OF FEDERATION OF BOSNIA AND HERZEGOVINA ACCORDING TO SECTIONS OF NACE Rev. 2

	VI 2022		VI 2022 V 2022	VI 2022 VI 2021	I - VI 2022		VI 2022 VI 2021	
	000 KM	000 EUR			000 KM	000 EUR		
Ukupno	1.858.311	950.139	106,1	147,6	9.796.332	5.008.785	145,5	Total
A Poljoprivreda, šumarstvo i ribolov	45.143	23.081	84,4	142,8	307.483	157.213	141,9	Agriculture, forestry and fishing
B Vađenje ruda i kamena	117.677	60.167	108,0	302,5	541.741	276.988	219,2	Mining and quarrying
C Prerađivačka industrija	1.683.300	860.658	107,0	143,0	8.797.179	4.497.926	141,8	Manufacturing
D Proizvodnja i snabdjevanje električnom energijom, gasom/ plinom, parom i klimatizacija	5.196	2.657	74,8	88,8	52.613	26.901	219,2	Electricity, gas, steam and air conditioning supply
Ostalo	6.994	3.576	75,8	112,5	45.925	23.481	110,6	Other
Nerazvrstano po kategorijama	-	-	-	-	51.391	26.276	-	Unclassified according to category

Izvor: Baza podataka Uprave za indirektno/neizravno oporezivanje BiH.

Source: Indirect Taxation Authority of BiH database.

Prethodni podaci

Previous data

10.4 IZVOZ PO SEKTORIMA I ODSJECIMA SMTK - Rev. 4
EXPORTS BY SECTIONS AND DIVISIONS OF SITC Rev. 4

	VI 2022		VI 2022	VI 2022	I - VI 2022		I-VI 2022	
	'000 KM	'000 EUR	V 2022	VI 2021	'000 KM	'000 EUR	I-VI 2021	
Ukupno	1.027.264	525.232	96,2	121,0	6.120.569	3.129.397	140,7	<i>Total</i>
0 Hrana i žive životinje	38.972	19.926	123,2	129,1	189.454	96.866	115,6	<i>Food and live animals</i>
00 Žive životinje	14	7	58,3	200,0	180	92	97,3	<i>Live animals</i>
01 Meso i mesne preradevine	14.749	7.541	145,5	166,3	55.971	28.618	123,2	<i>Meat and meat preparations</i>
02 Mlijeko, mliječne preradevine i jaja	6.060	3.098	104,4	105,7	32.894	16.818	96,9	<i>Dairy products and birds' eggs</i>
03 Ribe, vodozemci i njihove preradevine	2.193	1.121	91,6	85,7	12.949	6.621	133,7	<i>Fish, crustaceans, molluscs, prepar. of</i>
04 Žitarice i proizvodi od žitarica	5.706	2.917	107,7	140,4	31.793	16.256	134,8	<i>Cereals and cereal preparations</i>
05 Voće i povrće	6.133	3.136	160,6	104,3	30.257	15.470	94,3	<i>Vegetables and fruit</i>
06 Šećer, šećerne preradevine i med	49	25	62,8	92,5	403	206	58,0	<i>Sugar, sugar preparations and honey</i>
07 Kafa, čaj, kakao i začini	1.706	872	100,6	137,6	11.570	5.916	131,1	<i>Coffee, tea, cocoa, spices</i>
08 Hrana za životinje	347	177	40,0	60,2	3.880	1.984	138,2	<i>Feeding stuff for animals</i>
09 Ostali jestivi proizvodi	2.015	1.030	132,6	167,8	9.557	4.886	143,2	<i>Miscellaneous edible products</i>
1 Pića i duhan	6.011	3.073	110,5	116,2	26.942	13.775	116,8	<i>Beverages and tobacco</i>
11 Pića	5.925	3.029	113,4	127,1	24.967	12.765	126,6	<i>Beverages</i>
12 Duhani i proizvodi od duhana	86	44	40,2	16,8	1.975	1.010	59,0	<i>Tobacco and tobacco manufactures</i>
2 Sirove materije nejestive, osim goriva	68.160	34.850	92,0	100,9	443.279	226.645	123,2	<i>Inedible raw materials, except fuel</i>
21 Sirove kože i sirovo krzno	2.562	1.310	115,9	115,7	12.765	6.527	87,8	<i>Hides, skins and furskins, raw</i>
22 Uljano sjemenje i plodovi	15	8	187,5	107,1	211	108	87,2	<i>Oil seeds and oleaginous fruits</i>
23 Sirovi i sintetički kaučuk	2	1	200,0	50,0	36	18	100,0	<i>Crude rubber</i>
24 Drvo i pluta	27.797	14.212	112,3	120,1	136.453	69.767	124,9	<i>Cork and wood</i>
25 Celuloza i papirni otpaci	913	467	130,1	180,4	4.032	2.062	150,6	<i>Pulp and waste paper</i>
26 Sirova tekstilna vlakna i njihovi otpaci	172	88	430,0	-	322	165	596,3	<i>Crude textile fibres and their wastes</i>
27 Prirodna đubriva i minerali osim goriva	8.548	4.371	136,4	169,4	34.627	17.705	143,8	<i>Crude fertilizers and minerals ex. fuels</i>
28 Metalne rude i otpaci od metala	27.302	13.959	69,6	75,7	249.227	127.428	122,2	<i>Metalliferous ores and metal scrap</i>
29 Sirovine biljne i životinjske, ostale	849	434	95,3	147,1	5.606	2.866	112,9	<i>Crude animal and vegetable materials</i>
3 Mineralna goriva, maziva i srodni proizvodi	75.951	38.833	58,3	212,5	680.199	347.780	201,6	<i>Mineral fuels, lubricants and similar products</i>
32 Ugalj, koks i briketi	53.034	27.116	105,6	242,3	260.523	133.203	226,3	<i>Coal, coke and briquettes</i>
33 Nafta i derivati od nafte	7.519	3.844	112,5	294,2	30.262	15.473	248,7	<i>Petroleum and petroleum products</i>
34 Prirodni i industrijski gas	-	-	-	-	85	43	-	<i>Gas, natural and manufactured</i>
35 Električna energija	15.398	7.873	21,0	136,3	389.329	199.061	185,3	<i>Electricity</i>
4 Ulja, masti i voskovi životinjskog ili biljnog porijekla	70	36	269,2	72,9	562	287	189,2	<i>Edible oil, lard and wax of animal or plant origin</i>
41 Životinjska ulja i masti	62	32	295,2	110,7	273	140	157,8	<i>Animal oils and fats</i>
42 Biljna ulja i masti, sirova i rafinirana	7	4	140,0	17,5	284	145	230,9	<i>Vegetable fats, oils, crude and refined</i>
43 Prerađena biljna i životinjska ulja i masnoće	1	1	-	-	5	3	500,0	<i>Processed animal or vegetable fats and oils</i>
5 Hemijski/Kemijski proizvodi	75.574	38.640	109,8	118,6	373.415	190.924	129,3	<i>Chemical products</i>
51 Organske hemikalije/kemikalije	3.029	1.549	90,7	107,6	20.201	10.329	145,1	<i>Organic chemicals</i>
52 Anorganske hemikalije/kemikalije	30.733	15.714	92,7	139,8	168.376	86.089	152,7	<i>Inorganic chemicals</i>
53 Boje i štavila	1.755	897	107,7	120,5	9.831	5.027	111,3	<i>Dyeing, tanning, colouring materials</i>
54 Medicinski i farmaceutski proizvodi	13.815	7.063	585,1	90,1	27.772	14.200	80,6	<i>Medical and pharmaceutical products</i>
55 Toaletni proizvodi i proizvodi za čišćenje	3.866	1.977	112,5	120,4	18.825	9.625	88,3	<i>Toilet, cleaning and perfume materials</i>

10.4 IZVOZ PO SEKTORIMA I ODSJECIMA SMTK - Rev. 4 (nastavak)
EXPORTS BY SECTIONS AND DIVISIONS OF SITC Rev. 4 (continued)

	VI 2022		VI 2022	VI 2022	I - VI 2022		I-VI 2022	
	'000 KM	'000 EUR	V 2022	VI 2021	'000 KM	'000 EUR	I-VI 2021	
56 Vještačka đubriva	379	194	114,2	412,0	1.985	1.015	324,3	Processed fertilizers
57 Plastične mase u primarnim oblicima	1.036	530	65,3	95,0	7.218	3.691	131,5	Plastics in primary forms
58 Plastične mase, ne-primarni oblici	14.157	7.238	85,9	100,8	86.454	44.203	132,0	Plastics in non-primary forms
59 Ostale hemikalije/kemikalije	6.804	3.479	104,8	183,6	32.753	16.746	115,7	Chemicals, n.e.s.
6 Industrijski proizvodi, razvrstani uglavnom po vrsti sirovina	342.293	175.012	99,1	129,9	1.956.325	1.000.253	170,8	Industrial products, classified mostly by raw material
61 Koža, krzno i proizvodi od kože i krzna	4.533	2.318	126,8	151,1	28.036	14.335	131,9	Leather, products of, dressed furskins
62 Guma i gumeni proizvodi	601	307	93,0	106,6	3.210	1.641	117,8	Rubber manufactures, n.e.s.
63 Proizvodi od drveta, osim namještaja	20.114	10.284	107,3	138,7	98.916	50.575	132,1	Wood manufactures (excl. furniture)
64 Papir, ljepenka i ostali slični proizvodi	30.021	15.349	101,1	149,7	156.745	80.142	148,6	Paper, paperboard and articles thereof
65 Predivo, tkanine i tekstilni proizvodi	5.354	2.737	96,4	110,7	32.145	16.435	113,1	Textile yarn, fabrics, made-up articles
66 Proizvodi od nemetalnih minerala	22.051	11.274	125,9	128,1	99.536	50.892	137,6	Non-metallic mineral manufactures
67 Željezo i čelik	41.013	20.970	112,0	57,3	263.377	134.663	94,0	Iron and steel
68 Obojeni metali	115.869	59.243	91,0	207,2	682.699	349.058	420,6	Non-ferrous metals
69 Metalni proizvodi	102.737	52.529	97,0	135,3	591.661	302.511	148,8	Manufactures of metals
7 Mašine/Strojevi i transportna sredstva	181.790	92.948	97,1	115,7	1.073.158	548.697	122,2	Machinery and transport equipment
71 Pogonske mašine i oprema	20.288	10.373	97,8	101,9	118.559	60.618	88,7	Power-generating engine, equipment
72 Mašine specijaliz. za odred. industrije	13.615	6.961	115,0	132,6	73.223	37.438	134,8	Machines special. for partic. industries
73 Mašine za obradu metala	5.301	2.710	74,2	138,6	31.370	16.039	161,1	Metal working machinery
74 Ostale industrijske mašine i dijelovi	38.459	19.664	106,8	110,6	227.577	116.358	112,5	Other industrial machinery and parts of
75 Kancelarijske mašine i mašine za automatsku obradu podataka	811	415	43,7	112,3	6.150	3.144	121,3	Office machines and automatic data processing machines
76 Telekomunikacijski aparati i aparati za snimanje zvuka	352	180	50,7	62,1	3.114	1.592	76,9	Telecommunications and sound recording apparatus
77 Električne mašine, aparati i uređaji	65.879	33.683	94,7	120,5	391.905	200.378	136,4	Electrical machinery, appliances, parts
78 Drumaska vozila	36.557	18.691	94,5	114,6	218.051	111.488	127,7	Road vehicles
79 Ostala transportna vozila	528	270	74,8	105,4	3.209	1.641	177,1	Other transport equipment
8 Razni industrijski proizvodi	238.425	121.905	105,8	105,6	1.338.764	684.499	116,3	Miscellaneous industrial goods
81 Montažne zgrade, sanitarni, rasvjetni i grijajući uređaji	23.652	12.093	93,4	152,2	125.417	64.125	153,3	Fabricated buildings; sanitary, heating, lighting equipment
82 Namještaj i njegovi dijelovi	72.815	37.230	106,6	104,1	404.423	206.778	106,6	Furniture and furnishings
83 Torbe, tašne, neseseri i slični proizvodi	1.722	880	129,1	210,3	7.859	4.018	103,7	Travel goods, handbags and similar
84 Odjeća	35.828	18.319	119,8	101,7	197.131	100.791	108,9	Clothing
85 Obuća	27.783	14.205	108,5	117,7	146.439	74.873	123,6	Footwear
87 Naučni i kontrolni instrumenti	5.262	2.690	95,0	144,5	29.082	14.869	190,0	Scientific and controlling instruments
88 Fotografski i optički proizvodi, satovi	24	12	171,4	100,0	154	79	119,4	Photo and optical equipment; watches
89 Ostali industrijski proizvodi	71.339	36.475	103,0	92,6	428.259	218.965	116,5	Miscellaneous manufactured articles
9 Proizvodi, nerazvrstani po kategorijama	18	9	10,7	32,1	38.471	19.670	-	Products and transactions, unclassified

Izvor: Baza podataka Uprave za indirektno/neizravno oporezivanje BiH.

Source: Indirect Taxation Authority of BiH database.

Prethodni podaci

Previous data

10.5 UVOZ PO SEKTORIMA I ODSJECIMA SMTK - Rev. 4
IMPORTS BY SECTIONS AND DIVISIONS OF SITC Rev. 4

	VI 2022		VI 2022	VI 2022	I - VI 2022		I-VI 2022	
	000 KM	000 EUR	V 2022	VI 2021	000 KM	000 EUR	I-VI 2021	
Ukupno	1.858.311	950.139	106,1	147,6	9.796.332	5.008.785	145,5	Total
0 Hrana i žive životinje	161.694	82.673	97,0	124,9	973.023	497.499	124,4	Food and live animals
00 Žive životinje	3.695	1.889	104,6	111,1	23.223	11.874	97,3	Live animals
01 Meso i mesne prerađevine	30.746	15.720	124,6	140,5	146.481	74.895	132,4	Meat and meat preparations
02 Mlijeko, mliječne prerađevine i jaja	19.227	9.831	89,0	112,3	105.984	54.189	118,7	Dairy products and birds' eggs
03 Ribe, vodozemci i njihove prerađevine	6.951	3.554	150,6	146,2	39.798	20.348	142,7	Fish, crustaceans, molluscs, prepar. of
04 Žitarice i proizvodi od žitarica	24.836	12.698	77,1	181,5	155.637	79.576	155,1	Cereals and cereal preparations
05 Voće i povrće	23.069	11.795	98,7	97,3	163.548	83.621	109,5	Vegetables and fruit
06 Šećer, šećerne prerađevine i med	4.019	2.055	86,5	140,2	23.968	12.255	122,1	Sugar, sugar preparations and honey
07 Kafa, čaj, kakao i začini	18.851	9.638	97,2	119,9	122.210	62.485	118,8	Coffee, tea, cocoa, spices
08 Hrana za životinje	6.500	3.323	100,8	110,5	40.391	20.652	123,1	Feeding stuff for animals
09 Ostali jestivi proizvodi	23.800	12.169	91,0	116,0	151.783	77.605	121,0	Miscellaneous edible products
1 Pića i duhan	47.330	24.199	115,9	127,1	213.701	109.264	125,2	Beverages and tobacco
11 Pića	37.221	19.031	115,5	117,6	167.720	85.754	122,0	Beverages
12 Duhan i proizvodi od duhana	10.109	5.169	117,2	180,4	45.981	23.510	138,1	Tobacco and tobacco manufactures
2 Sirove materije nejestive, osim goriva	20.947	10.710	83,7	123,8	145.176	74.227	149,8	Inedible raw materials, except fuel
21 Sirove kože i sirovo krzno	1.572	804	93,8	71,9	10.251	5.241	90,9	Hides, skins and furskins, raw
22 Uljano sjemenje i plodovi	480	245	44,9	63,5	5.590	2.858	125,1	Oil seeds and oleaginous fruits
23 Sirovi i sintetički kaučuk	323	165	166,5	121,9	1.258	643	139,0	Crude rubber
24 Drvo i pluta	9.308	4.759	84,5	176,9	56.689	28.985	213,5	Cork and wood
25 Celuloza i papirni otpaci	1.042	533	96,0	170,3	4.886	2.498	171,0	Pulp and waste paper
26 Sirova tekstilna vlakna i njihovi otpaci	1.623	830	219,0	118,0	7.082	3.621	116,2	Crude textile fibres and their wastes
27 Prirodna đubriva i minerali osim goriva	1.886	964	68,0	82,5	15.303	7.824	140,5	Crude fertilizers and minerals ex. fuels
28 Metalne rude i otpaci od metala	2.699	1.380	63,4	100,4	28.101	14.368	143,8	Metalliferous ores and metal scrap
29 Sirovine biljne i životinjske, ostale	2.014	1.030	90,4	135,1	16.016	8.189	111,8	Crude animal and vegetable materials
3 Mineralna goriva, maziva i srodni proizvodi	378.236	193.389	111,9	234,3	1.718.747	878.781	206,4	Mineral fuels, lubricants and similar products
32 Ugalj, koks i briketi	117.938	60.301	125,0	424,8	457.287	233.807	232,8	Coal, coke and briquettes
33 Nafta i derivati od nafte	241.320	123.385	111,3	211,9	1.083.110	553.785	201,4	Petroleum and petroleum products
34 Prirodni i industrijski gas	13.782	7.047	69,4	98,8	125.737	64.288	168,7	Gas, natural and manufactured
35 Električna energija	5.196	2.657	74,8	88,8	52.613	26.901	219,2	Electricity
4 Ulja, masti i voskovi životinjskog ili biljnog porijekla	4.741	2.424	48,8	71,4	47.347	24.208	120,7	Edible oil, lard and wax of animal or plant origin
41 Životinjska ulja i masti	510	261	120,0	193,9	2.632	1.346	191,7	Animal oils and fats
42 Biljna ulja i masti, sirova i rafinirana	3.164	1.618	35,6	50,7	41.023	20.975	112,5	Vegetable fats, oils, crude and refined
43 Prerađena biljna i životinjska ulja i masnoće	1.067	546	260,9	751,4	3.692	1.888	270,5	Processed animal or vegetable fats and oils
5 Hemijski/Kemijski proizvodi	215.259	110.060	110,2	128,6	1.154.027	590.045	121,4	Chemical products
51 Organske hemikalije/kemikalije	9.520	4.867	150,4	184,0	45.564	23.297	146,1	Organic chemicals
52 Anorganske hemikalije/kemikalije	7.975	4.078	177,0	267,5	29.172	14.915	191,1	Inorganic chemicals
53 Boje i štavila	14.087	7.203	116,3	115,9	71.409	36.511	116,9	Dyeing, tanning, colouring materials
54 Medicinski i farmaceutski proizvodi	47.321	24.195	122,4	119,5	249.862	127.752	104,8	Medical and pharmaceutical products
55 Toaletni proizvodi i proizvodi za čišćenje	32.911	16.827	103,4	121,0	169.634	86.732	112,6	Toilet, cleaning and perfume materials

10.5 UVOZ PO SEKTORIMA I ODSJECIMA SMTK - Rev. 4 (nastavak)
IMPORTS BY SECTIONS AND DIVISIONS OF SITC Rev. 4 (continued)

	VI 2022		VI 2022	VI 2022	I - VI 2022		I-VI 2022	
	000 KM	000 EUR	V 2022	VI 2021	000 KM	000 EUR	I-VI 2021	
56 Vještačka đubriva	2.126	1.087	95,1	200,8	18.121	9.265	209,2	Processed fertilizers
57 Plastične mase u primarnim oblicima	44.655	22.832	103,6	131,0	256.794	131.297	139,7	Plastics in primary forms
58 Plastične mase, ne-primarni oblici	38.600	19.736	99,8	131,9	210.390	107.571	125,9	Plastics in non-primary forms
59 Ostale hemikalije/kemikalije	18.064	9.236	100,9	113,6	103.081	52.704	108,9	Chemicals, n.e.s.
6 Industrijski proizvodi, razvrstani uglavnom po vrsti sirovina	568.880	290.864	105,6	153,3	3.019.644	1.543.919	163,4	Industrial products, classified mostly by raw material
61 Koža, krzno i proizvodi od kože i krzna	15.934	8.147	108,6	115,5	90.832	46.442	120,8	Leather, products of, dressed furskins
62 Guma i gumeni proizvodi	17.233	8.811	124,2	131,5	91.474	46.770	118,3	Rubber manufactures, n.e.s.
63 Proizvodi od drveta, osim namještaja	20.863	10.667	100,1	127,3	114.221	58.400	129,7	Wood manufactures (excl. furniture)
64 Papir, ljepenka i ostali slični proizvodi	35.097	17.945	103,7	143,8	191.806	98.069	139,0	Paper, paperboard and articles thereof
65 Predivo, tkanine i tekstilni proizvodi	48.688	24.894	102,0	107,4	279.206	142.756	112,6	Textile yarn, fabrics, made-up articles
66 Proizvodi od nemetalnih minerala	41.099	21.014	103,0	132,9	214.815	109.833	141,0	Non-metallic mineral manufactures
67 Željezo i čelik	105.257	53.817	99,1	144,8	600.552	307.057	162,6	Iron and steel
68 Obojeni metali	217.151	111.028	111,0	215,4	1.050.261	536.990	263,4	Non-ferrous metals
69 Metalni proizvodi	67.558	34.542	102,4	126,0	386.477	197.603	128,4	Manufactures of metals
7 Mašine/Strojevi i transportna sredstva	319.231	163.220	106,9	124,1	1.665.033	851.318	121,8	Machinery and transport equipment
71 Pogonske mašine i oprema	11.744	6.005	96,4	118,2	67.912	34.723	119,2	Power-generating enginery, equipment
72 Mašine specijaliz. za odred. industrije	31.464	16.087	94,1	128,0	168.648	86.228	138,2	Machines special. for partic. industries
73 Mašine za obradu metala	13.931	7.123	135,3	151,7	63.165	32.296	135,0	Metal working machinery
74 Ostale industrijske mašine i dijelovi	67.809	34.670	109,8	127,8	324.939	166.139	126,8	Other industrial machinery and parts of
75 Kancelarijske mašine i mašine za automatsku obradu podataka	13.565	6.936	95,7	115,8	86.095	44.020	118,9	Office machines and automatic data processing machines
76 Telekomunikacijski aparati i aparati za snimanje zvuka	26.273	13.433	95,1	110,2	151.612	77.518	104,0	Telecommunications and sound recording apparatus
77 Električne mašine, aparati i uređaji	64.283	32.867	108,8	136,1	358.823	183.463	133,4	Electrical machinery, appliances, parts
78 Drumska vozila	89.682	45.854	112,7	116,2	441.478	225.724	111,8	Road vehicles
79 Ostala transportna vozila	480	245	103,4	95,8	2.361	1.207	93,0	Other transport equipment
8 Razni industrijski proizvodi	141.771	72.486	102,1	126,8	806.376	412.294	125,0	Miscellaneous industrial goods
81 Montažne zgrade, sanitarni, rasvjetni i grijajući uređaji	9.241	4.725	122,0	143,9	46.918	23.989	127,9	Fabricated buildings; sanitary, heating, lighting equipment
82 Namještaj i njegovi dijelovi	17.884	9.144	105,4	116,1	93.779	47.948	120,7	Furniture and furnishings
83 Torbe, tašne, neseseri i slični proizvodi	2.496	1.276	98,1	141,6	16.664	8.520	156,4	Travel goods, handbags and similar
84 Odjeća	34.399	17.588	115,5	128,4	193.769	99.073	114,9	Clothing
85 Obuća	13.311	6.806	77,1	141,8	90.902	46.477	136,4	Footwear
87 Naučni i kontrolni instrumenti	15.095	7.718	91,1	120,2	88.454	45.226	126,5	Scientific and controlling instruments
88 Fotografski i optički proizvodi, satovi	2.202	1.126	75,0	99,0	15.060	7.700	128,8	Photo and optical equipment; watches
89 Ostali industrijski proizvodi	47.143	24.104	104,2	126,4	260.830	133.360	128,4	Miscellaneous manufactured articles
9 Proizvodi, nerazvrstani po kategorijama	222	114	-	-	53.258	27.230	-	Products and transactions, unclassified

Izvor: Baza podataka Uprave za indirektno/neizravno oporezivanje BiH.

Source: Indirect Taxation Authority of BiH database.

Prethodni podaci

Previous data

10.6 IZVOZ FEDERACIJE BiH PREMA MEĐUNARODNOJ KLASIFIKACIJI EKONOMSKE NAMJENE PROIZVODA (BEC) Rev. 4
EXPORTS OF FEDERATION OF B&H, ACCORDING TO CLASSIFICATION BY BROAD ECONOMIC CATEGORIES (BEC) Rev. 4

	VI 2022		VI 2022 V 2022	VI 2022 VI 2021	I - VI 2022		I-VI 2022 I-VI 2021	
	'000 KM	'000 EUR			'000 KM	'000 EUR		
Ukupno	1.027.264	525.232	96,2	121,0	6.120.569	3.129.397	140,7	Total
1. Hrana i pića	44.502	22.754	122,5	129,9	212.039	108.414	117,1	Food and beverages
2. Industrijski materijali	545.592	278.957	96,4	125,0	3.162.358	1.616.888	153,5	Industrial supplies
3. Goriva i maziva	75.636	38.672	58,4	200,5	680.135	347.748	196,2	Fuels and lubricants
4. Kapitalni proizvodi (osim transportnih sredstava), dijelovi i pribor	109.165	55.815	102,0	120,5	616.554	315.239	120,7	Capital goods (exc. transport equipment), parts and accessories
5. Transportna sredstva i njihovi dijelovi i pribor	48.528	24.812	94,9	109,1	289.670	148.106	117,2	Transport equipment, parts and accessories thereof
6. Proizvodi za široku potrošnju	191.438	97.881	115,5	108,5	1.019.842	521.437	114,0	Consumer goods
7. Proizvodi, drugdje nespomenuti	12.403	6.342	97,3	42,4	139.971	71.566	129,7	Goods, n.e.c.

10.7 UVOZ FEDERACIJE BiH PREMA MEĐUNARODNOJ KLASIFIKACIJI EKONOMSKE NAMJENE PROIZVODA (BEC) Rev. 4
IMPORTS OF FEDERATION OF B&H, ACCORDING TO CLASSIFICATION BY BROAD ECONOMIC CATEGORIES (BEC) Rev. 4

	VI 2022		VI 2022 V 2022	VI 2022 VI 2021	I - VI 2022		I-VI 2022 I-VI 2021	
	'000 KM	'000 EUR			'000 KM	'000 EUR		
Ukupno	1.858.311	950.139	106,1	147,6	9.796.332	5.008.785	145,5	Total
1. Hrana i pića	191.067	97.691	96,2	118,7	1.131.643	578.600	123,3	Food and beverages
2. Industrijski materijali	742.018	379.388	105,9	151,1	3.944.438	2.016.759	156,0	Industrial supplies
3. Goriva i maziva	375.207	191.840	111,5	234,1	1.710.994	874.817	205,7	Fuels and lubricants
4. Kapitalni proizvodi (osim transportnih sredstava), dijelovi i pribor	222.150	113.583	104,3	128,7	1.180.287	603.471	126,8	Capital goods (exc. transport equipment), parts and accessories
5. Transportna sredstva i njihovi dijelovi i pribor	105.737	54.062	112,9	119,0	534.288	273.177	115,0	Transport equipment, parts and accessories thereof
6. Proizvodi za široku potrošnju	221.457	113.229	106,0	119,7	1.239.174	633.580	117,6	Consumer goods
7. Proizvodi, drugdje nespomenuti	675	345	294,8	205,2	55.508	28.381	-	Goods, n.e.c.

Izvor: Baza podataka Uprave za indirektno/heizravno oporezivanje BiH.

Source: Indirect Taxation Authority of BiH database.

Prethodni podaci

Previous data

10.8 IZVOZ NAJZNAČAJNIJIH PROIZVODA - VRIJEDNOST I STRUKTURA
EXPORTS OF TOP GOODS - VALUE AND STRUCTURE

Tarifni broj Tariff code	Roba	I - VI 2022		%	Goods
		000 KM	000 EUR		
Ukupan izvoz		6.120.569	3.129.397	100,0	Total exports
od toga					of which
7601208000	Legure aluminijuma, u sirovim oblicima, ostale	511.296	261.421	8,4	Unwrought aluminium
2716000000	Električna energija	389.329	199.061	6,4	Electrical energy
2704001000	Koks i polukoks od kamenog uglja	246.923	126.250	4,0	Coke and semi-coke of coal
8544499500	Ostali električni provodnici, za napon između 80 V i 1000 V	160.812	82.222	2,6	Electric conductors for a voltage > 80 V but < 1.000 V
7308909800	Ostale željezne ili čelične konstrukcije (osim montažnih zgrada) i dijelovi	123.884	63.341	2,0	Structures and parts of structures of iron or steel, n.e.s.
9401610000	Tapcirana sjedišta	112.797	57.672	1,8	Upholstered seats
3925200000	Vrata, prozori i njihovi okviri, pragovi, od plastičnih masa	104.231	53.292	1,7	Doors, windows and their frames and thresholds for doors, of plastics
7214200000	Šipke od gvožđa, sa udubljenjima i slično	104.134	53.243	1,7	Bars of iron with some deformations
9401999000	Sjedišta i njihovi dijelovi, ostali	97.952	50.082	1,6	Seats, other
2836200000	Dinatrijum-karbonat	93.401	47.755	1,5	Disodium carbonate
7204499000	Ostali otpaci od željeza ili čelika	90.703	46.376	1,5	Iron or steel cuttings
7604299000	Ostali profili od legura aluminijuma	90.291	46.165	1,5	Solid profiles, of aluminium alloys, n.e.s.
8544499100	Izolovani električni provodnici, za napon <1000 V, bez priključaka	89.854	45.942	1,5	Electric wire and cables, for a voltage <=1000 V, insulated, with no connectors
4804211000	Kraft papir za vreće, nepremazani, nebijeljeni	89.435	45.727	1,5	Unbleached sack kraft paper, uncoated
7610100000	Vrata, prozori i njihovi okviri, od aluminijuma	80.920	41.374	1,3	Doors, windows and their frames, of aluminium
7314201000	Rešetke, mreže i ograde od orebrene žice, zavarene, presjeka 3 mm ili više	75.593	38.650	1,2	Grill, netts and fences of iron or steel wire, with a cross-sectional dimension of >= 3 mm
9306303000	Municija i njeni dijelovi, za vojno oružje	68.000	34.768	1,1	Cartridges and other ammunition and projectiles and parts thereof, n.e.s.
8503009900	Ostali dijelovi za električne motore i generatore	66.295	33.896	1,1	Parts for electric motors and generators, electric generating sets and rotary converters, n.e.s.
9406903800	Montažne zgrade, ostale	63.991	32.718	1,0	Prefabricated buildings, other
7604210000	Šuplji profili od legura aluminijuma	63.157	32.292	1,0	Hollow profiles of aluminium alloys, n.e.s.
Izvoz svih ostalih roba		3.397.571	1.737.150	55,5	Exports of all other goods

Izvor: Baza podataka Uprave za indirektno/neizravno oporezivanje BiH.

Source: Indirect Taxation Authority of BiH database.

Prethodni podaci

Previous data

10.9 UVOZ NAJZNAČAJNIJIH PROIZVODA - VRIJEDNOST I STRUKTURA
IMPORTS OF TOP GOODS - VALUE AND STRUCTURE

Tarifni broj Tariff code	Roba	I - VI 2022		%	Goods
		000 KM	000 EUR		
Ukupan uvoz					Total imports
od toga					of which
2710194300	Diesel gorivo	841.150	430.073	8,6	Diesel fuel
7601100000	Aluminijum, nelegirani	494.377	252.771	5,0	Aluminium, unalloyed
2701121000	Bitumenozni kameni ugljen za koksovanje	385.055	196.875	3,9	Bituminous hard coal for coking
7408110000	Žica od bakra promjera preko 6 mm	152.783	78.117	1,6	Copper wire, more than 6 mm in diameter
7601202000	Legure aluminija u obliku ploča i poluga	134.971	69.010	1,4	Unwrought aluminium alloys in the form of slabs or billets
2710124500	Benzin 95-98 oktana	131.883	67.431	1,3	Petrol 95-98 octane
3004900010	Gotovi lijekovi za prodaju na malo, ostali	128.678	65.792	1,3	Other medicaments in forms or packings for retail sale
2711210000	Prirodni gas u gasovitom stanju	84.650	43.281	0,9	Natural gas in gaseous state
8517130000	Pametni telefoni	69.955	35.767	0,7	Smartphones
7210708000	Plosnati valjani proizvodi od željeza ili nelegalnih čelika, obojeni, lakirani ili plastificirani, ostali	68.580	35.064	0,7	Flat-rolled products of iron or non-alloy steel, painted, varnished or plastic coated
7605110000	Žica od aluminijuma, prečnika preko 7 mm	57.998	29.654	0,6	Wire of non-alloy aluminium, with a maximum cross-sectional dimension of > 7 mm
8703329000	Automobili, korišteni, sa diesel motorom od 1500 do 2500 cm3	57.097	29.193	0,6	Cars with diesel engine, 1500-2500 cm3, used
3002150000	Antiserumi, ostale frakcije krvi i imunološki proizvodi; vakcine.	54.699	27.967	0,6	Antiserums and other blood fractions and modified immunological products; vaccines.
8703321910	Automobili sa diesel motorom, novi, prvoga stepena rastavljenosti	53.327	27.266	0,5	Cars with diesel engine, new, disassembled
2716000000	Električna energija	52.613	26.901	0,5	Electrical energy
1001990000	Pšenica, ostala osim tvrde (durum) i sjemenske	49.489	25.303	0,5	Wheat and meslin (excl. seed for sowing, and durum wheat)
3916200000	Monofilamenti, šipke, štapovi i profili, od polimera vinil hlorida	49.109	25.109	0,5	Monofilament, rods, sticks and profile shapes, of plastics
0201203000	Goveđe četvrti sa kostima, svježe	42.601	21.782	0,4	Forequarters of bovine animals, with bone in, fresh or chilled
3903110000	Polistirol za ekspanziranje, u primarnim oblicima	42.303	21.629	0,4	Expansible polystyrene, in primary forms
2202100000	Voda, uključujući mineralnu i gaziranu, sa dodatim sladilima i aromama	41.661	21.301	0,4	Waters, incl. mineral and aerated, with added sugar, sweetener or flavour
Uvoz svih ostalih roba		6.803.353	3.478.499	69,4	Imports of all other goods

Izvor: Baza podataka Uprave za indirektno/heizravno oporezivanje BiH.

Source: Indirect Taxation Authority of BiH database.

Prethodni podaci

Previous data

10.10 TOP 10 ZEMALJA U IZVOZU I UVOZU
TOP 10 EXPORTS & IMPORTS COUNTRIES

	I - VI 2022			
	000 KM	000 EUR	Struktura u % Structure in %	
Ukupan izvoz	6.120.569	3.129.397	100,0	Total exports
Njemačka	1.019.160	521.088	16,7	Germany
Hrvatska	852.976	436.120	13,9	Croatia
Srbija	722.446	369.381	11,8	Serbia
Italija	709.279	362.649	11,6	Italy
Austrija	586.433	299.838	9,6	Austria
Slovenija	427.298	218.474	7,0	Slovenia
Crna Gora	201.836	103.197	3,3	Montenegro
Nizozemska	169.296	86.560	2,8	Netherlands
Francuska	137.616	70.362	2,2	France
Turska	135.657	69.360	2,2	Turkey
Ostale zemlje	1.158.572	592.368	18,9	Other countries

	I - VI 2022			
	000 KM	000 EUR	Struktura u % Structure in %	
Ukupan uvoz	9.796.332	5.008.785	100,0	Total imports
Njemačka	1.059.889	541.913	10,8	Germany
Italija	1.049.317	536.507	10,7	Italy
Hrvatska	1.037.637	530.535	10,6	Croatia
Srbija	820.671	419.602	8,4	Serbia
Kina	729.964	373.225	7,5	China
Turska	686.483	350.993	7,0	Turkey
Indija	528.367	270.150	5,4	India
SAD	427.321	218.486	4,4	SAD
Austrija	371.494	189.942	3,8	Austria
Slovenija	353.671	180.829	3,6	Slovenia
Ostale zemlje	2.731.518	1.396.603	27,9	Other countries

Izvor: Baza podataka Uprave za indirektno/neizravno oporezivanje BiH.

Source: Indirect Taxation Authority of BiH database.

Prethodni podaci

Previous data

10.11 IZVOZ FEDERACIJE BOSNE I HERCEGOVINE PO ZEMLJAMA PREMA GEOGRAFSKIM ZONAMA
EXPORTS OF FEDERATION OF BOSNIA AND HERZEGOVINA BY COUNTRIES BY GEOGRAPHIC ZONES

	VI 2022		VI 2022	VI 2022	I - VI 2022		I-VI 2022	
	'000 KM	'000 EUR	V 2022	VI 2021	'000 KM	'000 EUR	I-VI 2021	
Ukupno	1.027.264	525.232	96,2	121,0	6.120.569	3.129.397	140,7	<i>Total</i>
Zemlje EU	780.837	399.236	96,0	125,6	4.619.135	2.361.726	142,3	<i>EU countries</i>
Austrija	114.471	58.528	112,3	137,6	586.433	299.838	131,0	<i>Austria</i>
Belgija	10.250	5.241	142,7	182,9	51.421	26.291	175,5	<i>Belgium</i>
Bugarska	2.177	1.113	70,6	55,3	17.960	9.183	97,9	<i>Bulgaria</i>
Češka	11.370	5.813	108,0	103,0	76.374	39.049	128,4	<i>Czech Republic</i>
Kipar	265	135	69,2	103,5	1.166	596	217,1	<i>Cyprus</i>
Danska	3.544	1.812	102,0	103,7	22.943	11.731	118,4	<i>Denmark</i>
Estonija	348	178	552,4	152,0	1.137	581	135,2	<i>Estonia</i>
Finska	420	215	227,0	736,8	915	468	427,6	<i>Finland</i>
Francuska	21.706	11.098	99,2	120,6	137.616	70.362	131,0	<i>France</i>
Grčka	1.296	663	120,7	185,1	7.483	3.826	156,5	<i>Greece</i>
Hrvatska	133.773	68.397	79,0	136,1	852.976	436.120	149,3	<i>Croatia</i>
Irska	111	57	77,1	152,1	776	397	37,2	<i>Ireland</i>
Italija	128.398	65.649	98,6	143,1	709.279	362.649	190,1	<i>Italy</i>
Latvija (Letonija)	436	223	129,4	99,5	3.144	1.608	229,2	<i>Latvia</i>
Litvanija	5.396	2.759	120,3	148,7	28.545	14.595	157,7	<i>Lithuania</i>
Luksemburg	7.507	3.838	81,4	113,6	47.492	24.282	132,0	<i>Luxembourg</i>
Mađarska	20.404	10.432	92,2	130,2	132.431	67.711	175,9	<i>Hungary</i>
Malta	-	-	-	-	152	78	400,0	<i>Malta</i>
Nizozemska	29.688	15.179	101,4	128,3	169.296	86.560	125,5	<i>Netherlands</i>
Njemačka	167.584	85.684	100,8	120,2	1.019.160	521.088	134,5	<i>Germany</i>
Poljska	18.390	9.403	90,5	135,6	103.154	52.742	193,1	<i>Poland</i>
Portugal	6.050	3.093	81,2	-	40.536	20.726	-	<i>Portugal</i>
Rumunija	11.768	6.017	123,3	56,0	73.651	37.657	73,3	<i>Romania</i>
Slovačka	4.820	2.464	56,9	109,2	39.488	20.190	201,0	<i>Slovakia</i>
Slovenija	68.500	35.023	91,0	110,1	427.298	218.474	123,8	<i>Slovenia</i>
Španija	3.524	1.802	116,4	37,2	21.457	10.971	59,4	<i>Spain</i>
Švedska	8.641	4.418	113,6	123,3	46.852	23.955	139,8	<i>Sweden</i>
Zemlje EFTE	18.870	9.648	137,2	133,8	97.917	50.064	128,0	<i>EFTA countries</i>
Island	-	-	-	-	308	157	-	<i>Iceland</i>
Lihtenštajn	4	2	17,4	3,5	269	138	96,4	<i>Liechtenstein</i>
Norveška	4.861	2.485	276,0	284,9	18.537	9.478	158,9	<i>Norway</i>
Švicarska	14.005	7.161	117,0	114,1	78.803	40.291	122,1	<i>Switzerland</i>
Ostale evropske zemlje	203.046	103.816	94,7	125,6	1.232.692	630.265	147,2	<i>Other european countries</i>
Albanija	3.968	2.029	168,5	114,6	19.891	10.170	102,0	<i>Albania</i>
Crna Gora	26.771	13.688	59,3	122,8	201.836	103.197	137,1	<i>Montenegro</i>
Kosovo	12.470	6.376	191,8	114,5	46.126	23.584	112,6	<i>Kosovo</i>
Sjeverna Makedonija	8.687	4.442	95,2	105,5	52.849	27.021	125,8	<i>Macedonia FYR</i>
Ruska Federacija	9.879	5.051	823,3	83,1	17.213	8.801	82,1	<i>Russian Federation</i>
Srbija	115.805	59.210	95,5	152,1	722.446	369.381	185,6	<i>Serbia</i>
Turska	19.117	9.774	88,7	93,2	135.657	69.360	102,2	<i>Turkey</i>
Ujedinjeno Kraljevstvo	3.852	1.969	70,5	66,2	25.664	13.122	66,3	<i>United Kingdom</i>
Ostale zemlje	2.497	1.277	146,1	85,6	11.010	5.629	177,5	<i>Other countries</i>
Afrika	2.384	1.219	70,5	8,8	25.087	12.827	39,5	<i>Africa</i>
Zemlje sjeverne Afrike	1.489	761	58,8	5,6	18.945	9.686	33,4	<i>North Africa</i>

10.11 IZVOZ FEDERACIJE BOSNE I HERCEGOVINE PO ZEMLJAMA PREMA GEOGRAFSKIM ZONAMA (nastavak)
EXPORTS OF FEDERATION OF BOSNIA AND HERZEGOVINA BY COUNTRIES BY GEOGRAPHIC ZONES (continued)

	VI 2022		VI 2022	VI 2022	I - VI 2022		I-VI 2022	
	'000 KM	'000 EUR	V 2022	VI 2021	'000 KM	'000 EUR	I-VI 2021	
Ostale Afričke zemlje	895	458	105,4	181,5	6.142	3.140	90,7	Other African countries
Amerika	10.655	5.448	108,5	102,6	54.331	27.779	86,4	America
Zemlje sjeverne Amerike	9.058	4.631	116,2	95,6	45.197	23.109	78,6	North America
Kanada	137	70	-	232,2	569	291	91,8	Canada
SAD	8.921	4.561	114,4	94,8	44.628	22.818	78,5	United States
Ostale zemlje	-	-	-	-	-	-	-	Other countries
Zemlje Centralne Amerike i Kariba	1.217	622	67,4	170,9	7.932	4.056	198,3	Centr. America and Caribbean
Zemlje Južne Amerike	380	194	170,4	189,1	1.202	615	84,5	South America
Azija	9.829	5.025	79,8	76,0	83.626	42.757	157,3	Asia
Zemlje Bliskog i Srednjeg Istoka	7.339	3.752	81,7	78,7	63.002	32.212	220,5	Near and Middle Eastern countries
Ostale zemlje Azije	2.490	1.273	74,7	69,0	20.624	10.545	83,9	Other Asian countries
Indija	204	104	83,6	65,8	1.420	726	104,2	India
Japan	52	27	-	-	169	86	469,4	Japan
Kina	977	500	81,2	56,1	7.970	4.075	78,1	China
Malezija	48	25	-	26,4	198	101	21,5	Malaysia
Ostale zemlje	1.209	618	64,0	88,2	10.867	5.556	90,0	Other countries
Zemlje okeanije i polarnog regiona	192	98	42,3	79,7	1.937	990	93,9	Oceania and Polar Regions
Australija i Novi Zeland	192	98	42,3	79,7	1.937	990	93,9	Australia and New Zealand
Australija	146	75	43,8	72,3	1.734	887	85,8	Australia
Novi Zeland	46	24	38,0	117,9	203	104	507,5	New Zealand
Ostale zemlje	-	-	-	-	-	-	-	Other countries
Ostale zemlje Okeanije i Polarnog Regiona	-	-	-	-	-	-	-	Other countries of Oceania and Polar Region
Neraspoređeno	1.451	742	130,3	184,1	5.844	2.988	95,8	Unclassified

Izvor: Baza podataka Uprave za indirektno/neizravno oporezivanje BiH.

Source: Indirect Taxation Authority of BiH database.

Prethodni podaci

Previous data

10.12 UVOZ FEDERACIJE BOSNE I HERCEGOVINE PO ZEMLJAMA PREMA GEOGRAFSKIM ZONAMA
IMPORTS OF FEDERATION OF BOSNIA AND HERZEGOVINA BY COUNTRIES BY GEOGRAPHIC ZONES

	VI 2022		VI 2022 V 2022	VI 2022 VI 2021	I - VI 2022		I-VI 2022 I-VI 2021	
	000 KM	000 EUR			000 KM	000 EUR		
Ukupno	1.858.311	950.139	106,1	147,6	9.796.332	5.008.785	145,5	<i>Total</i>
Zemlje EU	1.021.987	522.534	103,9	133,7	5.527.937	2.826.389	133,2	<i>EU countries</i>
Austrija	65.346	33.411	101,5	126,2	371.494	189.942	129,0	<i>Austria</i>
Belgija	18.521	9.470	115,7	148,1	105.850	54.120	140,6	<i>Belgium</i>
Bugarska	8.234	4.210	90,1	102,4	44.431	22.717	105,5	<i>Bulgaria</i>
Češka	32.952	16.848	125,5	166,6	163.852	83.776	143,1	<i>Czech Republic</i>
Kipar	19	10	380,0	158,3	103	53	228,9	<i>Cyprus</i>
Danska	4.186	2.140	116,7	129,0	22.733	11.623	115,7	<i>Denmark</i>
Estonija	183	94	351,9	244,0	1.291	660	184,2	<i>Estonia</i>
Finska	2.327	1.190	201,8	167,5	10.534	5.386	135,5	<i>Finland</i>
Francuska	30.022	15.350	96,1	128,0	161.852	82.754	128,3	<i>France</i>
Grčka	17.231	8.810	147,4	165,3	105.654	54.020	181,3	<i>Greece</i>
Hrvatska	218.961	111.953	114,3	164,4	1.037.637	530.535	155,9	<i>Croatia</i>
Irska	7.497	3.833	123,9	103,9	33.449	17.102	108,6	<i>Ireland</i>
Italija	200.809	102.672	96,7	131,5	1.049.317	536.507	133,2	<i>Italy</i>
Latvija (Letonija)	141	72	30,8	64,1	2.184	1.117	116,5	<i>Latvia</i>
Litvanija	1.044	534	126,5	229,5	5.772	2.951	134,0	<i>Lithuania</i>
Luksemburg	614	314	74,5	165,9	3.550	1.815	137,7	<i>Luxembourg</i>
Mađarska	35.288	18.042	92,4	109,9	236.086	120.709	134,3	<i>Hungary</i>
Malta	388	198	87,4	87,8	2.776	1.419	89,3	<i>Malta</i>
Nizozemska	18.805	9.615	107,4	139,3	111.722	57.123	120,4	<i>Netherlands</i>
Njemačka	185.671	94.932	99,5	118,9	1.059.889	541.913	120,1	<i>Germany</i>
Poljska	44.616	22.812	96,3	116,8	275.466	140.844	128,6	<i>Poland</i>
Portugal	2.400	1.227	76,7	125,2	16.343	8.356	127,4	<i>Portugal</i>
Rumunija	18.713	9.568	104,2	160,7	96.930	49.560	139,9	<i>Romania</i>
Slovačka	16.235	8.301	108,2	136,1	96.875	49.531	134,6	<i>Slovakia</i>
Slovenija	64.483	32.970	104,2	124,3	353.671	180.829	126,1	<i>Slovenia</i>
Španija	17.678	9.039	90,5	122,4	109.196	55.831	135,7	<i>Spain</i>
Švedska	9.623	4.920	145,7	135,3	49.280	25.196	123,2	<i>Sweden</i>
Zemlje EFTE	14.193	7.257	124,2	121,3	71.502	36.558	129,6	<i>EFTA countries</i>
Island	26	13	123,8	100,0	234	120	278,6	<i>Iceland</i>
Lihtenštajn	88	45	382,6	-	452	231	519,5	<i>Liechtenstein</i>
Norveška	1.939	991	76,1	111,1	13.261	6.780	182,2	<i>Norway</i>
Švicarska	12.140	6.207	137,5	122,4	57.555	29.427	120,6	<i>Switzerland</i>
Ostale evropske zemlje	364.561	186.397	106,2	125,3	1.967.255	1.005.842	141,4	<i>Other european countries</i>
Albanija	4.876	2.493	126,3	116,3	18.083	9.246	120,7	<i>Albania</i>
Crna Gora	3.532	1.806	238,6	193,3	23.748	12.142	347,4	<i>Montenegro</i>
Kosovo	1.365	698	106,9	61,0	9.734	4.977	82,3	<i>Kosovo</i>
Sjeverna Makedonija	11.515	5.888	107,5	116,5	58.414	29.867	108,3	<i>Macedonia FYR</i>
Ruska Federacija	48.747	24.924	107,3	69,2	275.100	140.656	111,1	<i>Russian Federation</i>
Srbija	154.446	78.967	101,2	147,3	820.671	419.602	150,8	<i>Serbia</i>
Turska	128.654	65.780	114,2	150,2	686.483	350.993	156,2	<i>Turkey</i>
Ujedinjeno Kraljevstvo	9.211	4.710	92,0	110,8	50.279	25.707	109,0	<i>United Kingdom</i>
Ostale zemlje	2.215	1.133	43,3	59,6	24.743	12.651	92,5	<i>Other countries</i>
Afrika	13.879	7.096	256,6	374,0	40.667	20.793	165,0	<i>Africa</i>
Zemlje sjeverne Afrike	12.178	6.227	307,1	453,1	31.725	16.221	169,6	<i>North Africa</i>

10.12 UVOZ FEDERACIJE BOSNE I HERCEGOVINE PO ZEMLJAMA PREMA GEOGRAFSKIM ZONAMA (nastavak)
IMPORTS OF FEDERATION OF BOSNIA AND HERZEGOVINA BY COUNTRIES BY GEOGRAPHIC ZONES (continued)

	VI 2022		VI 2022 V 2022	VI 2022 VI 2021	I - VI 2022		I-VI 2022 I-VI 2021	
	000 KM	000 EUR			000 KM	000 EUR		
Ostale Afričke zemlje	1.701	870	117,8	166,3	8.942	4.572	150,5	Other African countries
Amerika	122.882	62.829	119,0	278,4	549.034	280.717	202,8	America
Zemlje sjeverne Amerike	100.997	51.639	116,3	313,2	434.950	222.386	226,1	North America
Kanada	1.450	741	80,6	154,6	7.629	3.901	162,9	Canada
SAD	99.547	50.898	117,0	318,0	427.321	218.486	227,7	United States
Ostale zemlje	-	-	-	-	-	-	-	Other countries
Zemlje Centralne Amerike i Kariba	3.564	1.822	92,6	144,3	17.782	9.092	114,4	Centr. America and Caribbean
Zemlje Južne Amerike	18.321	9.367	145,5	194,4	96.302	49.238	153,2	South America
Azija	320.444	163.840	105,4	222,2	1.637.517	837.249	200,6	Asia
Zemlje Bliskog i Srednjeg Istoka	20.553	10.509	84,0	146,4	110.712	56.606	255,5	Near and Middle Eastern countries
Ostale zemlje Azije	299.891	153.332	107,2	230,4	1.526.805	780.643	197,5	Other Asian countries
Indija	116.057	59.339	109,5	-	528.367	270.150	-	India
Japan	9.559	4.887	161,9	156,5	41.591	21.265	101,6	Japan
Kina	135.707	69.386	105,4	151,9	729.964	373.225	142,9	China
Malezija	2.816	1.440	141,9	184,2	11.079	5.665	108,3	Malaysia
Ostale zemlje	35.752	18.280	96,5	139,8	215.804	110.339	133,0	Other countries
Zemlje okeanije i polarnog regiona	196	100	169,0	236,1	698	357	3,0	Oceania and Polar Regions
Australija i Novi Zeland	188	96	162,1	232,1	663	339	2,8	Australia and New Zealand
Australija	135	69	146,7	192,9	452	231	1,9	Australia
Novi Zeland	53	27	378,6	757,1	201	103	108,6	New Zealand
Ostale zemlje	-	-	-	-	10	5	166,7	Other countries
Ostale zemlje Okeanije i Polarnog Regiona	8	4	-	400,0	35	18	250,0	Other countries of Oceania and Polar Region
Neraspoređeno	169	86	66,8	137,4	1.722	880	158,3	Unclassified

Izvor: Baza podataka Uprave za indirektno/neizravno oporezivanje BiH.

Source: Indirect Taxation Authority of BiH database.

Prethodni podaci

Previous data

10.13 IZVOZ I UVOZ PO STATISTIČKIM PROCEDURAMA
EXPORTS & IMPORTS ACCORDING TO STATISTICAL PROCEDURES

	I - VI 2022		
	'000 KM	Struktura u % Structure in %	
Ukupan izvoz	6.120.569	100,0	Total exports
1 Redovan izvoz	4.319.702	70,6	Normal exports
2 Izvoz nakon unutrašnje obrade	1.798.182	29,4	Exports after inward processing
3 Izvoz na vanjsku obradu	2.685	0,0	Exports for outward processing
Ukupan uvoz	9.796.332	100,0	Total imports
1 Redovan uvoz	8.445.665	86,2	Normal imports
2 Uvoz na unutrašnju obradu	1.347.526	13,8	Imports for inward processing
3 Uvoz nakon vanjske obrade	3.141	0,0	Imports after outward processing

	I - VI 2022		
	'000 KM	Struktura u % Structure in %	
Ukupan izvoz	3.129.397	100,0	Total exports
1 Redovan izvoz	2.208.629	70,6	Normal exports
2 Izvoz nakon unutrašnje obrade	919.396	29,4	Exports after inward processing
3 Izvoz na vanjsku obradu	1.373	0,0	Exports for outward processing
Ukupan uvoz	5.008.785	100,0	Total imports
1 Redovan uvoz	4.318.200	86,2	Normal imports
2 Uvoz na unutrašnju obradu	688.979	13,8	Imports for inward processing
3 Uvoz nakon vanjske obrade	1.606	0,0	Imports after outward processing

Izvor: Baza podataka Uprave za indirektno/neizravno oporezivanje BiH.

Source: Indirect Taxation Authority of BiH database.

Prethodni podaci

Previous data

UNUTRAŠNJA/UNUTARNJA TRGOVINA
DOMESTIC TRADE

DESEZONIRANI I KALENDARSKI PRILAGOĐENI POKAZATELJI ¹⁾
SEASONALLY AND WORKING-DAY ADJUSTED INDICATORS ¹⁾

11.1 TRGOVINA NA MALO - MJESEČNE STOPE PROMJENA IZRAČUNATE IZ DESEZONIRANIH INDEKSA
MONTH - ON - MONTH GROWTH RATES CALCULATED ON BASIS OF SEASONALLY ADJUSTED INDICES

	<u>I 2022</u> XII 2021	<u>II 2022</u> I 2022	<u>III 2022</u> II 2022	<u>IV 2022</u> III 2022	<u>V 2022</u> IV 2022	<u>VI 2022</u> V 2022	
Ukupan promet - oblast 47*							<i>Total turnover - division 47</i>
Nominalno	2,3	5,4	1,3	3,4	-1,9	1,1	<i>Value index</i>
Realno	1,3	2,7	-1,0	1,5	-2,8	-0,7	<i>Volume index</i>
Promet od trgovine na malo							<i>Retail turnover</i>
Nominalno	2,7	3,6	1,4	4,3	-1,1	0,2	<i>Value index</i>
Realno	1,9	2,9	-0,8	1,2	-1,5	-2,2	<i>Volume index</i>

11.2 TRGOVINA NA MALO - GODIŠNJE STOPE PROMJENA IZRAČUNATE IZ KALENDARSKI PRILAGOĐENIH INDEKSA
YEAR - ON - YEAR GROWTH RATES CALCULATED ON BASIS OF WORKING DAY ADJUSTED INDICES

	<u>I 2022</u> I 2021	<u>II 2022</u> II 2021	<u>III 2022</u> III 2021	<u>IV 2022</u> IV 2021	<u>V 2022</u> V 2021	<u>VI 2022</u> VI 2021	
Ukupan promet - oblast 47							<i>Total turnover - division 47</i>
Nominalno	19,4	21,4	21,7	28,1	18,4	18,8	<i>Value index</i>
Realno	11,6	11,8	10,1	13,8	3,4	1,7	<i>Volume index</i>
Promet od trgovine na malo							<i>Retail turnover</i>
Nominalno	22,4	23,2	24,5	30,4	20,0	20,8	<i>Value index</i>
Realno	13,8	13,7	12,9	16,2	5,4	3,4	<i>Volume index</i>

11.3 DESEZONIRANI INDEKSI PROMETA PREMA GLAVNOJ DJELATNOSTI POSLOVNOG SUBJEKTA, KD BIH 2010
SEASONALLY ADJUSTED TURNOVER INDICES, BY MAIN ACTIVITY OF BUSINESS ENTITY, ACCORDING TO KD BIH 2010

	Ukupan promet <i>Total turnover</i>						
	nominalno <i>Value indices</i>			realno <i>Volume indices</i>			
	<u>IV 2022</u> III 2022	<u>V 2022</u> IV 2022	<u>VI 2022</u> V 2022	<u>IV 2022</u> III 2022	<u>V 2022</u> IV 2022	<u>VI 2022</u> V 2022	
47 Trgovina na malo, osim trgovine motornim vozilima i motociklima	103,4	98,1	101,1	101,5	97,2	99,3	<i>Retail trade, except of motor vehicles and motorcycles</i>
47.11+ Trgovina na malo hranom, pićem i duhanskim proizvodima 47.2	102,6	96,9	102,3	99,9	95,3	101,3	<i>Retail trade of food, beverages and tobacco</i>
47.19+ Trgovina na malo do neprehrambenim proizvodima 47.4 (osim trgovine motornim gorivima) 47.9	106,0	96,1	98,6	104,1	96,8	98,1	<i>Retail trade of non-food products (except of automotive fuels)</i>
47- Trgovina na malo, osim specijalizirane trgovine motornim gorivom 47.30	104,3	96,5	100,4	102,2	96,2	99,5	<i>Retail trade, except of automotive fuels in specialised stores</i>

Prethodni podaci

Previous data

11.3 DESEZONIRANI INDEKSI PROMETA PREMA GLAVNOJ DJELATNOSTI POSLOVNOG SUBJEKTA, KD BIH 2010 (nastavak)
SEASONALLY ADJUSTED TURNOVER INDICES, BY MAIN ACTIVITY OF BUSINESS ENTITY, ACCORDING TO KD BIH 2010 (continued)

	Promet od trgovine na malo Turnover from retailing activities						
	nominalno Value indices			realno Volume indices			
	IV 2022 III 2022	V 2022 IV 2022	VI 2022 V 2022	IV 2022 III 2022	V 2022 IV 2022	VI 2022 V 2022	
Ukupno	104,3	98,9	100,2	101,2	98,5	97,8	Total
47 Trgovina na malo, osim trgovine motornim vozilima i motociklima	104,9	98,3	100,2	101,2	98,2	97,8	Retail trade, except of motor vehicles and motorcycles
47.11+ Trgovina na malo hranom, pićem i duhanskim proizvodima	102,8	97,7	101,7	98,4	96,7	100,5	Retail trade of food, beverages and tobacco
47.2							
47.19+47.4 Trgovina na malo neprehrambenim proizvodima (osim trgovine motornim gorivima)	107,6	96,9	97,0	107,1	96,2	95,5	Retail trade of non-food products (except of automotive fuels)
do 47.9							
47 - Trgovina na malo, osim specijalizirane trgovine motornim gorivom	105,2	97,3	99,3	103,1	96,4	97,7	Retail trade, except of automotive fuels in specialised stores
47.30							
Ostale djelatnosti (izvan G 47)	96,2	107,4	100,4	102,3	102,3	96,9	Other activities (excl. G 47)

11.4 KALENDARSKI PRILAGOĐENI INDEKSI PROMETA PREMA GLAVNOJ DJELATNOSTI POSLOVNOG SUBJEKTA, KD BIH 2010
WORKING-DAY ADJUSTED TURNOVER INDICES, BY MAIN ACTIVITY OF BUSINESS ENTITY, ACCORDING TO KD BIH 2010

	Ukupan promet Total turnover						
	nominalno Value indices			realno Volume indices			
	IV 2022 IV 2021	V 2022 V 2021	VI 2022 VI 2021	IV 2022 IV 2021	V 2022 V 2021	VI 2022 VI 2021	
47 Trgovina na malo, osim trgovine motornim vozilima i motociklima	128,1	118,4	118,8	113,8	103,4	101,7	Retail trade, except of motor vehicles and motorcycles
47.11+ Trgovina na malo hranom, pićem i duhanskim proizvodima	121,9	112,7	118,5	109,2	99,2	103,4	Retail trade of food, beverages and tobacco
47.2							
47.19+47.4 Trgovina na malo neprehrambenim proizvodima (osim trgovine motornim gorivima)	121,6	109,7	105,2	116,6	104,1	99,3	Retail trade of non-food products (except of automotive fuels)
do 47.9							
47 - Trgovina na malo, osim specijalizirane trgovine motornim gorivom	121,8	111,1	111,3	113,3	101,9	101,1	Retail trade, except of automotive fuels in specialised stores
47.30							

11.4 KALENDARSKI PRILAGOĐENI INDEKSI PROMETA PREMA GLAVNOJ DJELATNOSTI POSLOVNOG SUBJEKTA, KD BIH 2010 (nastavak)
WORKING-DAY ADJUSTED TURNOVER INDICES, BY MAIN ACTIVITY OF BUSINESS ENTITY, ACCORDING TO KD BIH 2010 (continued)

	Promet od trgovine na malo Turnover from retailing activities						
	nominalno Value indices			realno Volume indices			
	IV 2022 IV 2021	V 2022 V 2021	VI 2022 VI 2021	IV 2022 IV 2021	V 2022 V 2021	VI 2022 VI 2021	
Ukupno	130,4	120,0	120,8	116,2	105,4	103,4	Total
47 Trgovina na malo, osim trgovine motornim vozilima i motociklima	129,2	118,2	119,1	115,1	103,9	101,8	Retail trade, except of motor vehicles and motorcycles
47.11+ Trgovina na malo hranom, pićem i duhanskim proizvodima	122,8	113,4	118,3	110,0	99,7	103,2	Retail trade of food, beverages and tobacco
47.2							
47.19+47.4 Trgovina na malo neprehrambenim proizvodima (osim trgovine motornim gorivima)	123,0	108,3	104,6	118,4	104,5	99,0	Retail trade of non-food products (except of automotive fuels)
do 47.9							
47 - Trgovina na malo, osim specijalizirane trgovine motornim gorivom	122,9	110,7	111,0	114,5	102,4	100,8	Retail trade, except of automotive fuels in specialised stores
47.30							
Ostale djelatnosti (izvan G 47)	148,8	147,3	145,4	132,7	128,8	124,9	Other activities (excl. G 47)

Prethodni podaci

Previous data

11.5 KALENDARSKI PRILAGOĐENI INDEKSI PROMETA PREMA GLAVNOJ DJELATNOSTI POSLOVNOG SUBJEKTA, KD BIH 2010
WORKING-DAY ADJUSTED TURNOVER INDICES, BY MAIN ACTIVITY OF BUSINESS ENTITY, ACCORDING TO KD BIH 2010

θ 2015=100

		Ukupan promet Total turnover						
		nominalno Value indices			realno Volume indices			
		IV 2022 θ 2015	V 2022 θ 2015	VI 2022 θ 2015	IV 2022 θ 2015	V 2022 θ 2015	VI 2022 θ 2015	
47	Trgovina na malo, osim trgovine motornim vozilima i motociklima	148,4	148,8	154,8	132,0	130,9	133,1	Retail trade, except of motor vehicles and motorcycles
47.11+ 47.2	Trgovina na malo hranom, pićem i duhanskim proizvodima	147,5	142,5	149,9	125,7	119,1	123,9	Retail trade of food, beverages and tobacco
47.19+ 47.4 do 47.9	Trgovina na malo neprehrambenim proizvodima (osim trgovine motornim gorivima)	148,8	147,0	147,9	152,8	151,8	152,0	Retail trade of non-food products (except of automotive fuels)
47 - 47.30	Trgovina na malo, osim specijalizirane trgovine motornim gorivom	148,2	144,8	148,9	139,6	135,9	138,3	Retail trade, except of automotive fuels in specialised stores

11.5 KALENDARSKI PRILAGOĐENI INDEKSI PROMETA PREMA GLAVNOJ DJELATNOSTI POSLOVNOG SUBJEKTA, KD BIH 2010 (nastavak)
WORKING-DAY ADJUSTED TURNOVER INDICES, BY MAIN ACTIVITY OF BUSINESS ENTITY, ACCORDING TO KD BIH 2010 (continued)

θ 2015=100

		Promet od trgovine na malo Turnover from retailing activities						
		nominalno Value indices			realno Volume indices			
		IV 2022 θ 2015	V 2022 θ 2015	VI 2022 θ 2015	IV 2022 θ 2015	V 2022 θ 2015	VI 2022 θ 2015	
Ukupno		154,9	156,5	161,5	137,9	138,5	139,5	Total
47	Trgovina na malo, osim trgovine motornim vozilima i motociklima	157,3	157,5	162,0	140,1	139,4	139,8	Retail trade, except of motor vehicles and motorcycles
47.11+ 47.2	Trgovina na malo hranom, pićem i duhanskim proizvodima	157,8	153,0	157,8	134,4	127,9	130,6	Retail trade of food, beverages and tobacco
47.19+ 47.4 do 47.9	Trgovina na malo neprehrambenim proizvodima (osim trgovine motornim gorivima)	149,8	146,9	145,8	154,4	154,2	151,7	Retail trade of non-food products (except of automotive fuels)
47 - 47.30	Trgovina na malo, osim specijalizirane trgovine motornim gorivom	153,6	149,8	151,6	144,8	141,6	141,6	Retail trade, except of automotive fuels in specialised stores
Ostale djelatnosti (izvan G 47)		127,4	145,1	156,5	114,0	128,3	135,5	Other activities (excl. G 47)

Prethodni podaci Previous data

Previous data

UNUTRAŠNJA/UNUTARNJA TRGOVINA
DOMESTIC TRADE

IZVORNI, NEPRILAGOĐENI POKAZATELJI
GROSS, NON-ADJUSTED INDICATORS

11.6 NOMINALNI INDEKSI OD TRGOVINE NA MALO PREMA TRGOVAČKIM STRUKAMA
VALUE INDICES OF RETAIL TRADE BY BRANCHES

	$\frac{VI\ 2022}{V\ 2022}$	$\frac{VI\ 2022}{VI\ 2021}$	$\frac{I-VI\ 2022}{I-VI\ 2021}$	Struktura % Structure % VI 2022	
Ukupno	100,5	119,9	124,1	100,0	Total
11 Nespecijalizirane prodavnice/ prodavaonice živežnim namirnicama	93,2	110,2	116,4	31,2	Non-specialized stores of food
19 Ostale nespecijalizirane prodavnice/ prodavaonice	89,3	97,7	107,5	9,3	Other non-specialized stores
21+22+23+ 24+25+26+29 Specijalizirane prodavnice/prodavaonice živežnim namirnicama	115,7	140,9	136,1	3,9	Specialized stores with food, beverages and tobacco
30 Motorna goriva i maziva	110,2	153,2	157,3	27,6	Automotive fuels and lubricants
51+71+72 Tekstil, obuća, odjevni i kožni predmeti	109,9	119,2	122,4	6,6	Textiles, clothes, footwear and leather products
52 Željezna roba, boje, staklo i ostali građevinski materijal u specijalnim prodavnicama/prodavaonicama	100,0	105,3	113,3	6,3	Hardware, paints and glass in specialised store
54+59 Namještaj, oprema za rasvjetu, električni i ostali aparati za domaćinstvo/kućanstvo	101,8	116,2	110,6	2,7	Furniture, lighting equipment, electrical and other household appliances,
73+74+75 Apoteke/ljekarne, medicinski i ortopedski proizvodi, kozmetički i toaletni proizvodi	99,9	114,7	113,9	7,8	Dispensing chemist, medical and orthopaedic, cosmetic and toilet goods
41+42+43+ 53+61+61+ 64+65+76+ 77+78 Ostala trgovina na malo u specijalnim prodavnicama/prodavaonicama	101,8	108,0	109,9	3,6	Other retail sale in specialised stores
79-99 Ostala trgovina na malo izvan prodavnica/prodavaonica	114,6	122,5	114,8	0,9	Other retail sale not in stores

Prethodni podaci

Previous data

12.1 DOLASCI I NOĆENJA TURISTA
TOURIST ARRIVALS AND NIGHTS

	Dolasci turista <i>Tourist arrivals</i>				Noćenja turista <i>Tourist nights</i>				
	VI 2022	VI 2022 VI 2021	I - VI 2022	I-VI 2022 I-VI 2021	VI 2022	VI 2022 VI 2021	I - VI 2022	I-VI 2022 I-VI 2021	
UKUPNO	95.863	158,3	394.681	188,9	203.894	154,9	812.113	186,6	TOTAL
Domaći	28.839	102,4	145.503	124,0	59.599	107,5	277.851	125,9	Domestic
Strani	67.024	206,8	249.178	272,0	144.295	189,4	534.262	248,9	Foreign

DOLASCI I NOĆENJA TURISTA PREMA VRSTAMA OBJEKATA
TOURIST ARRIVALS AND NIGHTS BY TYPES OF ACCOMMODATION

	VI 2022	VI 2022 VI 2021	I - VI 2022	I-VI 2022 I-VI 2021	VI 2022	VI 2022 VI 2021	I - VI 2022	I-VI 2022 I-VI 2021	
UKUPNO	95.863	158,3	394.681	188,9	203.894	154,9	812.113	186,6	TOTAL
Hoteli i sličan smještaj	91.388	157,5	379.613	188,9	193.528	153,8	777.897	187,1	Hotels and similiar accommodation
Odmarališta i slični objekti za kraći odmor	3.563	167,9	12.514	174,0	8.839	188,0	29.241	268,7	Holiday and other short-stay accommodation
Kampovi i prostori za kampiranje	770	205,3	1.877	308,7	1.241	130,8	3.660	240,3	Camps and camping grounds
Ostali smještaj	142	315,6	677	335,2	286	225,2	1.315	218,8	Other accommodation
DOMAĆI	28.839	102,4	145.503	124,0	59.599	107,5	277.851	125,9	DOMESTIC
Hoteli i sličan smještaj	27.043	102,8	137.960	124,3	55.962	107,9	263.052	127,0	Hotels and similiar accommodation
Odmarališta i slični objekti za kraći odmor	1.689	97,0	6.837	113,6	3.427	103,3	13.283	105,3	Holiday and other short-stay accommodation
Kampovi i prostori za kampiranje	15	24,2	250	156,3	21	22,6	529	192,4	Camps and camping grounds
Ostali smještaj	92	209,1	456	241,3	189	156,2	987	176,3	Other accommodation
STRANI	67.024	206,8	249.178	272,0	144.295	189,4	534.262	248,9	FOREIGN
Hoteli i sličan smještaj	64.345	202,9	241.653	268,6	137.566	186,0	514.845	246,8	Hotels and similiar accommodation
Odmarališta i slični objekti za kraći odmor	1.874	491,9	5.677	484,0	5.412	391,3	15.958	338,5	Holiday and other short-stay accommodation
Kampovi i prostori za kampiranje	755	241,2	1.627	363,2	1.220	142,5	3.131	250,9	Camps and camping grounds
Ostali smještaj	50	-	221	-	97	-	328	411,4	Other accommodation

12.2 DOLASCI I NOĆENJA TURISTA PREMA NAČINU DOLASKA
TOURIST ARRIVALS AND NIGHTS, BY ORGANIZATION OF TOURIST ARRIVALS

	Individualno <i>Individual arragment</i>				Organizirano <i>Organized trips</i>				
	dolasci turista <i>Tourist arrivals</i>		noćenja turista <i>Tourist nights</i>		dolasci turista <i>Tourist arrivals</i>		noćenja turista <i>Tourist nights</i>		
	VI 2022	Struktura %	I - VI 2022	Struktura %	VI 2022	Struktura %	I - VI 2022	Struktura %	
UKUPNO	74.130	77,3	155.481	76,3	21.733	22,7	48.413	23,7	TOTAL
Domaći	25.110	33,9	52.643	33,9	3.729	17,2	6.956	14,4	Domestic
Strani	49.020	66,1	102.838	66,1	18.004	82,8	41.457	85,6	Foreign

12.3 SVRHA DOLASKA TURISTA
PURPOSE OF THE TRIP

	Poslovno <i>Business</i>				Ostalo <i>Other</i>				
	dolasci turista <i>Tourist arrivals</i>		noćenja turista <i>Touristnights</i>		dolasci turista <i>Tourist arrivals</i>		noćenja turista <i>Touristnights</i>		
	VI 2022	Struktura %	I - VI 2022	Struktura %	VI 2022	Struktura %	I - VI 2022	Struktura %	
UKUPNO	18.294	19,1	37.612	18,4	77.569	80,9	166.282	81,6	TOTAL
Domaći	7.713	42,2	14.685	39,0	21.126	27,2	44.914	27,0	Domestic
Strani	10.581	57,8	22.927	61,0	56.443	72,8	121.368	73,0	Foreign

12.4 DOLASCI I NOĆENJA TURISTA PO ZEMLJAMA PREBIVALIŠTA
TOURIST ARRIVALS AND NIGHTS BY COUNTRY OF RESIDENCE

	Dolasci turista <i>Tourist arrivals</i>				Noćenja turista <i>Tourist nights</i>				
	VI 2022	VI 2022 VI 2021	I - VI 2022	I-VI 2022 I-VI 2021	VI 2022	VI 2022 VI 2021	I - VI 2022	I-VI 2022 I-VI 2021	
UKUPNO STRANI	67.024	206,8	249.178	272,0	144.295	189,4	534.262	248,9	TOTAL
Albanija	195	205,3	1.165	305,0	418	159,5	2.395	270,3	Albania
Austrija	2.190	267,7	8.193	320,9	4.005	267,7	16.080	311,5	Austria
Belgija	472	429,1	1.530	439,7	1.125	470,7	3.478	455,8	Belgium
Bugarska	457	496,7	1.499	-	1.110	-	3.075	452,9	Bulgaria
Crna Gora	1.356	133,7	8.261	166,2	2.362	133,8	16.487	171,2	Montenegro
Češka	810	-	1.918	387,5	1.613	-	3.944	332,6	Czech Republic
Danska	368	375,5	1.782	-	968	-	4.770	-	Denmark
Estonija	29	80,6	101	107,5	42	25,5	191	57,9	Estonia
Finska	228	-	553	-	484	295,1	1.223	147,9	Finland
Francuska	1.684	-	4.945	-	5.102	-	14.442	-	France
Grčka	210	333,3	682	415,9	513	-	1.424	-	Greece
Nizozemska	1.694	-	5.115	-	4.371	-	13.249	-	Netherlands
Hrvatska	6.629	234,0	44.881	387,0	11.510	201,2	89.343	338,7	Croatia
Irska	376	379,8	915	-	1.182	465,4	2.810	-	Ireland
Island	28	-	67	-	53	-	122	-	Iceland
Italija	1.642	420,0	5.274	339,4	3.175	293,7	10.923	280,2	Italy
Kipar	32	-	87	300,0	90	-	188	303,2	Cyprus
Latvija	86	-	166	240,6	275	-	419	116,4	Latvia
Litvanija	298	-	629	-	482	401,7	1.261	-	Lithuania
Luksemburg	46	158,6	360	183,7	87	181,3	991	233,7	Luxembourg
Mađarska	1.229	403,0	3.520	440,6	2.611	342,2	8.803	372,7	Hungary
Sjeverna Makedonija	640	346,0	3.514	468,5	1.272	264,5	6.890	360,4	Macedonia
Malta	9	-	49	-	15	-	123	-	Malta
Norveška	311	-	1.123	-	631	-	2.322	-	Norway
Njemačka	4.066	373,7	14.297	446,1	8.833	371,8	31.467	436,0	Germany
Poljska	2.827	-	5.230	-	7.518	-	12.492	-	Poland
Portugal / Portugalija	237	169,3	885	413,6	548	211,6	2.170	428,9	Portugal
Rumunija / Rumunjska	646	-	1.389	435,4	1.135	-	2.855	320,4	Romania
Rusija	326	332,7	1.273	201,1	838	492,9	2.741	246,7	Russia
Slovačka	206	290,1	808	319,4	431	240,8	1.542	274,9	Slovakia
Slovenija	3.189	388,9	13.727	457,6	5.926	448,6	25.658	445,3	Slovenia
Srbija	3.668	119,6	26.249	177,9	7.392	124,1	50.633	176,8	Serbia
Španija / Španjolska	875	258,9	2.325	487,4	2.295	204,6	5.657	388,5	Spain
Švajcarska / Švicarska	661	174,0	3.276	260,2	1.184	148,2	6.568	205,0	Switzerland (including Liechtenstein)
Švedska	843	378,0	2.719	421,6	1.887	318,8	6.365	395,3	Sweden
Turska	7.063	-	18.751	430,7	12.003	457,3	34.919	353,6	Turkey
Ujedinjeno Kraljevstvo	1.150	447,5	3.626	-	2.731	413,8	8.577	485,4	United Kingdom
Ukrajina	139	57,0	481	114,8	352	103,8	1.162	185,0	Ukraine
Ostale evropske zemlje	232	282,9	1.286	-	533	100,0	2.873	293,5	Other European countries
Egipat	37	94,9	256	123,7	109	71,7	645	90,5	Egypt
Južnoafrička Republika	20	142,9	126	370,6	49	196,0	197	307,8	South Africa
Ostale afričke zemlje	108	220,4	524	134,4	309	297,1	1.324	204,0	Other African countries
Kanada	283	435,4	905	-	741	454,6	2.029	-	Canada

12.4 DOLASCI I NOĆENJA TURISTA PO ZEMLJAMA PREBIVALIŠTA (nastavak)
TOURIST ARRIVALS AND NIGHTS BY COUNTRY OF RESIDENCE (continued)

	Dolasci turista <i>Tourist arrivals</i>				Noćenja turista <i>Tourist nights</i>				
	VI 2022	VI 2022 VI 2021	I - VI 2022	I-VI 2022 I-VI 2021	VI 2022	VI 2022 VI 2021	I - VI 2022	I-VI 2022 I-VI 2021	
SAD	3.286	274,5	10.399	329,5	7.570	294,7	23.007	336,8	USA
Ostale sjeverno-američke zemlje	63	273,9	170	140,5	93	202,2	394	90,6	Other Northern American countries
Brazil	216	-	689	-	583	-	1.573	-	Brazil
Ostale zemlje Južne i Srednje Amerike	318	365,5	1.263	485,8	617	393,0	2.548	353,9	Other Southern and Central American C.
Bahrein	1.545	245,6	2.807	278,8	3.676	286,1	7.584	333,2	Bahrain
Indija	166	263,5	561	395,1	295	175,6	1.287	322,6	India
Iran	27	385,7	81	238,2	65	94,2	172	67,7	Iran
Izrael	374	212,5	1.351	450,3	1.151	279,4	3.218	476,7	Israel
Japan	54	-	203	303,0	112	266,7	486	226,1	Japan
Južna Koreja	86	-	261	-	172	-	456	-	South Korea
Katar	719	138,0	1.292	141,4	1.918	128,1	3.254	119,3	Qatar
Narodna Republika Kina	289	291,9	1.303	416,3	576	151,6	3.691	251,8	People's Republic of China
Kuvajt	1.336	167,2	2.973	216,5	4.573	169,3	9.912	197,2	Kuwait
Malezija	784	-	2.640	-	1.068	-	3.458	-	Malaysia
Oman	1.749	258,7	3.816	349,1	4.220	269,3	8.781	340,5	Oman
Saudijska Arabija	4.506	88,5	11.373	198,8	10.278	82,9	25.136	182,4	Saudi Arabia
Ujedinjeni Arapski Emirati	2.337	32,8	9.455	54,8	6.015	31,8	25.499	56,0	United Arab Emirates
Ostale azijske zemlje	1.207	477,1	3.134	359,0	2.143	259,8	6.899	253,1	Other Asian countries
Australija	320	-	795	-	762	-	1.746	-	Australia
Novi Zeland	37	-	106	-	68	-	230	-	New Zealand
Ostale zemlje Okeanije	10	-	44	-	30	200,0	104	281,1	Other countries of Oceania

KOMENTAR

ZAPOSLENOST I NEZAPOSLENOST

Ukupan broj zaposlenih prema kadrovskoj evidenciji u mjesecu junu/lipnju 2022. godine na području Federacije BiH je 538.279 osobe, što predstavlja povećanje broja zaposlenih za 0,4% u odnosu na maj/svibanj 2022. godine. U poređenju sa godišnjim prosjekom broja zaposlenih u 2021. godini na području Federacije BiH došlo je do povećanja broja zaposlenih za 2,5%.

Krajem juna/lipnja 2022. godine u Federaciji Bosne i Hercegovine na evidencijama službi za zapošljavanje bilo je 286.987 nezaposlene osobe, što predstavlja povećanje za 343 osoba ili 0,1% u odnosu na maj/svibanj 2022. godine.

Kvalifikaciona struktura evidentiranih nezaposlenih u junu/lipnju 2022. godine bila je: VSS 21.568 ili 7,5%, VŠS 5.151 ili 1,8%, SSS 79.478 ili 27,7 %, VKV 749 ili 0,3%, KV 90.456 ili 31,5 %, NKV 85.011 ili 29,6%, PKV 4.229 ili 1,5% i NSS 345 ili 0,1%.

Učešće stručnih osoba u ukupnom broju registriranih nezaposlenih je 197.402 ili 68,8% a nestručnih 89.585 ili 31,2%.

PLAĆA

Prosječna mjesečna isplaćena neto plaća po zaposlenom u junu/lipnju 2022. godine u Federaciji Bosne i Hercegovine iznosi 1.115 KM.

U toku mjeseca juna/lipnja 2022. godine došlo je do povećanja prosječne mjesečne isplaćene neto-plaće za 0,5% u odnosu na maj/svibanj 2022. godine .

U periodu IV 2022. – VI 2022. godine prosječna mjesečna isplaćena neto plaća iznosi 1.102 KM. U odnosu na isti period prethodne godine došlo je do povećanja prosječne mjesečne isplaćene neto-plaće za 11,3%.

Prosječna mjesečna isplaćena bruto plaća po zaposlenom za juni/lipanj 2022. godine u Federaciji Bosne i Hercegovine iznosi 1.723 KM.

PENZIJE/MIROVINE

U Federaciji BiH za mjesec juni/lipanj 2022.godine penzije/mirovine su isplaćene za 428.746 penzionera/umirovljenika.

Visina isplaćenih penzija/mirovina za mjesec juni/lipanj 2022. godine je slijedeća:

Prosječna isplaćena penzija/mirovina iznosi	474,50 KM
Najniža isplaćena penzija/mirovina iznosi	424,43 KM
Zajamčena penzija/mirovina iznosi	531,86 KM
Najviša isplaćena penzija/mirovina	2.174,48 KM

Podaci o penzijama/mirovinama preuzeti su od Federalnog zavoda MIO-PIO.

COMENTARY

EMPLOYMENT AND UNEMPLOYMENT

The total number of employed persons in June 2022. in the area of the Federation BiH came to 538,279. In relation to the previous month it rose by 0.4%. In comparison with the annual average number of employed persons in 2021. year in the area of the Federation BiH, it rose by 2.5%.

According to Unemployment Service data there were 286,987 registered unemployed persons at the end of June 2022. in the Federation BiH. In relation to the previous month it rose by 343 persons or by 0.1%.

Breakdown of jobseekers by level of qualification is as follows: university-level specialist's training 21,568 or 7.5 %; advanced specialist's training 5,151 or 1.8%; intermediate specialist's training 79,478 or 27.7%; highly skilled workers 749 or 0.3 %; skilled workers 90,456 or 31.5 %; unqualified workers 85,011 or 29.6%; semi - skilled workers 4,229 or 1.5 % and low skilled workers 345 or 0.1%.

Jobseekers are classified by skill level: 197,402 or 68.8% are referred to as expert persons and 89,585 or 31.2% referred to as unskilled persons.

WAGE

The average net wage in June 2022. in the Federation BiH came to 1.115 KM.

In the course of June 2022. the average net wage increased by 0.5, compared with previous month.

In the period between IV 2022. – VI 2022. the average net wage came to 1.102 KM. In comparison to the same period of the last year it increased by 11.3%.

The average gross wage in June 2022. in the Federation BiH came to 1,723 KM.

PENSION

Payment pensions in June 2022. in Federation BiH were for 428,746 pensioners.

The level of payment pension in June 2022. was as follows:

<i>Average payment pension</i>	<i>474,50 KM</i>
<i>The lowest payment pension</i>	<i>424,43 KM</i>
<i>Guarantee amount of pension</i>	<i>531,86 KM</i>
<i>The highest payment pension</i>	<i>2,174.48 KM</i>

Data picked up from pension fund.

CIJENE

Potrošačke cijene u julu/srpnju 2022. godine, u prosjeku su porasle za 0,4% u odnosu na prethodni mjesec.

Posmatrano po odjeljcima Klasifikacije lične/osobne potrošnje prema namjeni, cijene su porasle u odjeljcima: Rekreacija i kultura za 1,6%, Restorani i hoteli za 1,3%, Prijevoz za 1,2%, Stanovanje, voda, električna energija, plin i drugi energenti za 1,1%, Ostala dobra i usluge za 1,0%, Alkoholna pića i duhan za 0,8%, Hrana i bezalkoholna pića za 0,2% i Zdravstvo za 0,1%.

Cijene su pale u odjeljcima: Odieća i obuća za 5,2% i Namještaj, kućanski

U ostalim odjeljcima u prosjeku, cijene se nisu mijenjale.

U julu/srpnju 2022. godine u odnosu na juli/srpanj 2021. godine, cijene su porasle za 17,6% (godišnja inflacija).

Indeks cijena proizvođača industrijskih proizvoda

Indeksi cijena proizvođača industrijskih proizvoda u Federaciji Bosne i Hercegovine su izračunati u skladu sa Klasifikacijom djelatnosti BiH 2010 (Službeni glasnik BiH br. 47/10) i Nomenklaturom industrijskih proizvoda BiH 2010 (Službeni glasnik BiH br. 12/11 i 41/11).

Indeks cijena proizvođača industrijskih proizvoda se izračunava na bazi prodaje proizvoda proizvedenih u Federaciji BiH, a prodatih na teritoriji Bosne i Hercegovine (domaće tržište) i izvezenih na inozemno tržište.

Ukupan indeks cijena proizvođača industrijskih proizvoda

U julu/srpnju 2022. godine cijene proizvođača industrijskih proizvoda su pale za 0,7% u odnosu na prethodni mjesec.

Posmatrano prema Glavnim industrijskim grupacijama cijene su pale u grupaciji Intermedijarnih proizvoda osim energije za 1,8%. Cijene su porasle u grupacijama Trajnih proizvoda za široku potrošnju za 0,8%, Energije za 0,6%, Netrajnih proizvoda za široku potrošnju za 0,5% i Kapitalnih proizvoda za 0,2%.

Posmatrano prema područjima Klasifikacije djelatnosti BiH 2010, cijene su pale u području Prerađivačke industrije za 1,4%. Cijene su porasle u područjima Proizvodnje i snabdijevanja/opskrbe električnom energijom, plinom/gasom, parom i klimatizaciji za 3,8% i Vađenja ruda i kamena za 1,5%.

Cijene proizvođača industrijskih proizvoda u julu/srpnju 2022. godine su porasle za 23,3% u odnosu na isti mjesec prethodne godine, a u odnosu na decembar/prosinac 2021. godine su porasle za 18,2%.

Indeks cijena proizvođača industrijskih proizvoda na domaćem tržištu

U julu/srpnju 2022. godine cijene proizvođača industrijskih proizvoda na domaćem tržištu su pale za 0,3% u odnosu na prethodni mjesec, u odnosu na isti mjesec prethodne godine su porasle za 22,8%, a u odnosu na decembar/prosinac 2021. godine su porasle za 15,4%.

Indeks cijena proizvođača industrijskih proizvoda na inozemnom tržištu

U julu/srpnju 2022. godine cijene proizvođača industrijskih proizvoda na inozemnom tržištu su pale za 1,3% u odnosu na prethodni mjesec, u odnosu na isti mjesec prethodne godine su porasle za 23,7%, a u odnosu na decembar/prosinac 2021. godine su porasle za 21,2%.

PRICES

The consumer prices in July 2022, on average increased by 0.4% in relation to the previous month.

According to the divisions of Classification of Individual Consumption by Purpose (COICOP), the prices increased in the divisions: Recreation and culture by 1.6%, Restaurants and hotels by 1.3%, Transport by 1.2%, Housing, water, electricity, gas and other fuels by 1.1%, Miscellaneous goods and services by 1.0%, Alcoholic beverages and tobacco by 0.8%, Food and non-alcoholic beverages by 0.2% and Health by 0.1%.

Prices decreased in divisions: Clothing and footwear by 5.2% and

In other divisions, on average, prices did not change.

In July 2022 in relation to July 2021, prices increased by 17.6% (annual inflation).

Producer price index

The Producer price indices in Federation of Bosnia and Herzegovina are calculated according to the Classification of activities BiH 2010 (Službeni glasnik BiH br. 47/10) and Nomenclature of Industrial Products BiH 2010 (Službeni glasnik BiH br. 12/11 i 41/11).

The Producer price index is calculated based on production value of industrial products produced in Federation of BiH and sold on the territory of Bosnia and Herzegovina (domestic market) and exported on non-domestic market.

Producer price index-total

In July 2022 producer prices of industrial products decreased by 0.7% in relation to the previous month.

According to the main industrial groupings, the prices decreased in the grouping Intermediate goods except energy by 1.8%. The prices increased in the groupings Durable consumer goods by 0.8%, Energy by 0.6%, Non-durable consumer goods by 0.5% and Capital goods by 0.2%.

According to the sections of Classification of Activities BiH 2010, the prices decreased in Manufacturing section by 1.4%. The prices increased in the Electricity, gas, steam and air conditioning supply section by 3.8% and Mining and quarrying by 1.5%.

Producer prices of industrial products in July 2022 increased by 23.3% in the relation to the same month of the previous year and increased by 18.2% in relation to December 2021.

Producer price index on the domestic market

In July 2022, producer prices of industrial products on the domestic market decreased by 0.3% in the relation to the previous month and increased by 22.8% in the relation to the same month of the previous year and increased by 15.4% in relation to December 2021.

Producer price index on the non-domestic market

In July 2022, producer prices of industrial products on the non-domestic market decreased by 1.3% in the relation to the previous month and increased by 23.7% in the relation to the same month of the previous year and increased by 21.2% in relation to December 2021.

POLJOPRIVREDA, ŠUMARSTVO I RIBOLOV

Stočarstvo

U drugom tromjesečju 2022. godine u klaonicama je zaklano 8.210 grla goveda, ukupne neto težine 1.951,8 tona, 15.903 grla ovaca neto težine 262,0 tona, te 5.984 svinja ukupne neto težine 480,6 tona. Broj zaklane peradi iznosi 7.959,8 hiljada, a neto težina je 12.017,2 tona.

U prva dva tromjesečja 2022. godine u klaonicama je zaklano 17.283 grla goveda, ukupne neto težine 4.017,5 tona, 25.704 grla ovaca neto težine 408,1 tona, te 10.066 svinja ukupne neto težine 824,3 tona. Broj zaklane peradi iznosi 15.092,5 hiljada, a neto težina je 22.487,8 tona.

Šumarstvo

Ukupna proizvodnja šumskih sortimenata u periodu I-VI 2022. godine u odnosu na isti period 2021. godine veća je za 3.000 m³ ili 0,3 %.

Proizvodnja sortimenata od četinarara/četinjača je veća za 15.000 m³ (2,9%), dok je proizvodnja sortimenata od lišćara/listača manja za 12.000 m³ (2,5%).

Ukupna prodaja šumskih sortimenata u periodu I-VI 2022. godine u odnosu na isti period 2021. godine manja je za 8.000 m³ ili 0,9%.

Prodaja sortimenata od četinarara/četinjača veća je za 7.000 m³ (1,4 %), dok je prodaja sortimenata od lišćara/listača manja za 15.000 m³ (3,5 %).

INDUSTRIJA

Indeks obima industrijske proizvodnje – ukupno

Ukupna desezonirana industrijska proizvodnja u Federaciji Bosne i Hercegovine u junu/lipnju 2022. godine u odnosu na maj/svibanj 2022. godine, manja je za 2,2%.

U junu/lipnju 2022. godine, u odnosu na juni/lipanj 2021. godine, industrijska proizvodnja u Federaciji Bosne i Hercegovine, kalendarski prilagođena, veća je za 0,5%.

Indeksi obima industrijske proizvodnje prema GIG agregatima

Mjesečna poređenja u junu/lipnju 2022. godine u odnosu na maj/svibanj 2022. godine, Trajni proizvodi za široku potrošnju veći su za 4,7%, Kapitalni proizvodi veći su za 0,5%. Netrajni proizvodi za široku potrošnju manji su za 4,0%, Energija je manja za 3,5%, i Intermedijarni proizvodi manji su za 1,6%.

Godišnja poređenja u junu/lipnju 2022. godine, u odnosu na juni/lipanj 2021. godine, Kapitalni proizvodi veći su za 8,4% i Netrajni proizvodi za široku potrošnju veći su za 1,0%. Trajni proizvodi za široku potrošnju manji su za 9,0%, Energija je manja za 4,6% i Intermedijarni proizvodi su manji za 1,3%.

Indeks obima industrijske proizvodnje prema područjima KD BiH 2010.

Mjesečna poređenja prema područjima KD BiH 2010. desezonirana industrijska proizvodnja u junu/lipnju 2022. godine u odnosu na maj/svibanj 2022. godine, u Vađenju ruda i kamena manja je za 4,8%, u Proizvodnji i snabdijevanju/opskrbi električnom energijom i plinom manja je za 3,8%, u Prerađivačkoj industriji manja je za 0,6%.

Godišnja poređenja u junu/lipnju 2022. godine, u odnosu na juni/lipanj 2021. godine, industrijska proizvodnja, kalendarski prilagođena, u Prerađivačkoj industriji veća je za 2,1%, u Vađenju ruda i kamena manja je za 8,4%, u Snabdijevanju/opskrbi el. energijom i plinom manja je za 4,6%.

AGRICULTURE, FORSTRY AND FISHING

Livestock

In the second quarter of 2022 in slaughterhouses was slain 8,210 head of cattle, with the total net weight of 1,951.8 tons, 15,903 heads of sheep net weight of 262.0 tons, and 5,984 pigs of the total net weight of 480.6 tons. Number of slaughtered poultry is 7,959.8 thousand and the net weight is 12,017.2 tons.

In the first two quarters of 2022 in slaughterhouses was slain 17,283 head of cattle, with the total net weight of 4,017.5 tons, 25,704 heads of sheep net weight of 408.1 tons, and 10,066 pigs of the total net weight of 824.3 tons. Number of slaughtered poultry is 15,092.5 thousand and the net weight is 22,487.8 tons.

Forestry

The total production of forestry assortments in period I-VI 2022 rose for 3.000 m³ (0.3%) in relation to 2021.

Production of assortments of conifers rose for 15.000 m³ (2.9%), while the production of assortments of broadleaves is less for 12.000 m³ (2.5%).

The total sale of forestry assortments in period I-VI 2022 is less for 8.000 m³ (0.9%) in relation to 2021.

Sale of assortments of conifers rose for 7.000 m³ (1.4%), while sale of assortments of broadleaves is less for 15.000 m³ (3.5%).

INDUSTRY

Industrial production volume index – total

Total seasonally adjusted industrial production in the Federation of Bosnia and Herzegovina in June 2022 compared with May 2022, decreased by 2,2%.

In June 2022, compared with June 2021, industrial production in Federation of Bosnia and Herzegovina, working-day adjusted, increased by 0,5%.

Industrial production volume index, according to the MIGs

Monthly comparison in June 2022, compared with May 2022, Durable consumer goods increased by 4,7%, Capital goods increased by 0,5%. Non-durable consumer goods decreased by 4,0%, Energy decreased by 3,5% and Intermediate goods decreased by 1,6%.

Annual comparison in June 2022, compared with June 2021, Capital goods increased by 8,4% and Non-durable consumer goods increased by 1,0%. Durable consumer goods decreased by 9,0%, Energy decreased by 4,6% and Intermediate goods decreased by 1,3%.

Industrial production volume index, according to the KD BiH 2010 sections

Monthly comparison According to the KD BiH 2010 sections, seasonally adjusted industrial production in June 2022, compared with May 2022, in Mining and quarrying decreased by 4,8%, In Electricity, gas and steam supply decreased by 3,8%, in Manufacturing decreased by 0,6%.

Annual comparison in May 2022, compared with May 2021, industrial production, working-day adjusted in Manufacturing increased by 2,1%, In Mining and quarrying decreased by 8,4%, in Electricity and gas supply decreased by 4,6%.

Indeks prometa u industriji – ukupno

Ukupni sezonski prilagođeni promet industrije u Federaciji Bosne i Hercegovine u junu/lipnju 2022. godine u odnosu na maj/svibanj 2022. godine, manji je za 3,2%.

Ako uporedimo tržišta, u istom razdoblju na domaćem tržištu zabilježen je pad od 7,0%, a na stranom tržištu zabilježen je pad od 0,5%.

U junu/lipnju 2022. godine u odnosu na juni/lipanj 2021. godine, industrijski promet u Federaciji Bosne i Hercegovine, kalendarski prilagođen, veći je za 17,7%.

Ako uporedimo tržišta, u istom razdoblju na domaćem tržištu zabilježen je rast za 3,4% i na stranom tržištu rast za 28,2%.

Indeksi prometa u industriji prema GIG agregatima

Mjesečna poređenja u junu/lipnju 2022. godine u odnosu na maj/svibanj 2022. godine, Netrajni proizvodi za široku potrošnju veći su za 2,9% i Trajni proizvodi za široku potrošnju veći su za 0,6%. Energija manja je za 37,3%, Intermedijarni proizvodi manji su za 1,8% i Kapitalni proizvodi manji su za 0,7%.

Godišnja poređenja u junu/lipnju 2022. godine u odnosu na juni/lipanj 2021. godine, Energija veća je za 25,1%, Intermedijarni proizvodi veći su za 22,7%, Kapitalni proizvodi veći su za 20,3% i Netrajni proizvodi za široku potrošnju veći su za 9,8%. Trajni proizvodi za široku potrošnju manji su za 0,3%.

GRAĐEVINARSTVO

Broj izdatih odobrenja za građenje u julu/srpnju 2022.godine u odnosu na prosječan broj izdatih odobrenja za građenje u 2021.godini manji je za 18,5% a u odnosu na juli/srpanj 2021.godine manji je za 7,7%.

Broj predviđenih stanova za gradnju u julu/srpnju 2022.godine u odnosu na prosječan broj predviđenih stanova za gradnju u 2021.godini veći je za 2,8%, a u odnosu na juli/srpanj 2021.godine veći za 27,5%.

Ukupna sezonski prilagođena proizvodnja u građevinarstvu u drugom tromjesečju 2022. godine u poređenju sa prethodnim tromjesečjem veća je za 0,9%. Posmatrano prema vrsti građevinskih objekata, u istom periodu na objektima visokogradnje zabilježen je rast od 0,5%, i na objektima niskogradnje rast od 1,2%.

Ukupna kalendarski prilagođena proizvodnja u građevinarstvu u drugom tromjesečju 2022. godine u poređenju sa drugim tromjesečjem 2021. godine veća je za 1,0%. Posmatrano prema vrsti građevinskih objekata, u istom periodu na objektima visokogradnje zabilježen je rast od 0,2%, i na objektima niskogradnje rast od 1,7%.

Vrijednost ugovorenih građevinskih radova u inozemstvu u drugom tromjesečju 2022. godine u odnosu na drugo tromjesečje 2021. godine veća je za 2,1%.

Vrijednost izvršenih građevinskih radova u inozemstvu u drugom tromjesečju 2022. godine u odnosu na drugo tromjesečje 2021. godine manja je za 1,3%.

Od ukupne vrijednosti izvršenih radova u inozemstvu u prvih šest mjeseci 2022. godine, najveći dio odnosi se na zemlje Evrope i to 99,6%. Udio objekata visokogradnje u ukupno izvršenim građevinskim radovima iznosi 41,7%, a udio objekata niskogradnje iznosi 58,3%.

Prosječna cijena prodanih novih stanova završenih u drugom tromjesečju 2022. godine je formirana na bazi izvještaja za 232 stanova. Ona iznosi 2183,5 KM po kvadratnom metru stambene površine, i veća je za 8,9% u odnosu na isti period prethodne godine.

Industrial turnover in industry index – total

The total seasonally adjusted industrial turnover in the Federation of Bosnia and Herzegovina in June 2022, compared with May 2022, decreased by 3,2%.

If compared by markets, in the same period, it decreased by 7,0% on the domestic market and decreased by 0,5% on the non-domestic market.

In June 2022, compared with June 2021, industrial turnover in Federation of Bosnia and Herzegovina, working-day adjusted, increased by 17,7%.

If compared by markets, in the same period, it increased by 3,4% on the domestic market and increased by 28,2% on the non-domestic market.

Industrial turnover in industry index, according to the MIGs

Monthly comparison in June 2022, compared with May 2022, Non-durable consumer goods increased by 2,9% and Durable consumer goods increased by 0,6%. Energy decreased by 37,3%, Intermediate goods decreased by 1,8% and Capital goods decreased by 0,7%.

Annual comparison in June 2022, compared with June 2021, Energy increased by 25,1%, Intermediate goods increased by 22,7%, Capital goods increased by 20,3% and Non-durable consumer goods increased by 9,8%. Durable consumer goods decreased by 0,3%.

CONSTRUCTION

Number of building permits for construction issued in July 2022, compared to the average number of building permits issued in 2021 decreased by 18,5%, and compared with July 2021, decreased by 7,7%.

Number of dwellings planned for construction in July 2022, compared to the average number of dwellings planned for construction in 2021, increased by 2,8%, while it was increased by 27,5% compared with February 2021.

Total seasonally adjusted production in construction in the second quarter of 2022, compared to the previous quarter increased by 0,9%. By type of construction, it increased by 0,5% for buildings and increased by 1,2% for civil engineering during the same period.

In the second quarter of 2022, compared to the second quarter of 2021, total working-day adjusted production in construction increased by 1,0%. By type of construction, it increased by 0,2% for buildings and increased by 1,7% for civil engineering during the same period.

The value of contracted construction works abroad in the second quarter of 2022 compared to the second quarter of 2021 it is increased by 2,1%.

The value of construction put in place in the second quarter of 2022 compared to the second quarter of 2021 it is decreased by 1,3%.

The most part of completed projects works abroad in the first six months of 2022, refer to countries of Europe 99,6%. Viewed according to types of works in completed construction projects, building construction shared 41,7%, civil engineering shared 58,3%.

The average price of sold new dwellings completed in the second quarter of 2022 was formed on the basis of reports for 232 dwellings. It amounted to 2183,5 KM per square meter of floor area, which is 8,9% higher than in the corresponding period of 2021.

Prosječni troškovi gradnje učestvuju sa 65,7% od ukupne prosječne cijene.

Average construction costs represent 65,7% of the total average price.

Ukupni indeks proizvođačkih cijena u građevinarstvu / stanogradnja u drugom tromjesečju 2022.godine u poređenju sa prethodnim tromjesečjem veći je za 2,7%.

The total Producer Price Index in Construction for residential buildings in second quarter 2022, as compared to previous quarter, increased by 2,7%.

Posmatrano prema vrsti građevinskih radova, u istom periodu, indeks cijena za Arhitektonske i građevinske radove veći je za 3,1%, za Vodoinstalaterske i kanalizacione radove veći za 1,5%, indeks za Elektro-instalacijske radove veći je za 1,2% i indeks za Mašinsko-instalacijske radove veći je za 1,1.

By types of construction works, in the same period index for Architecture and construction works increased by 3,1%, index for Plumbing and sewers works increased by 1,5%, indice for Electrical installations works increased by 1,2%, and for Heating installations works increased by 1,1%.

TRANSPORT I KOMUNIKACIJE

U željezničkom putničkom prijevozu u periodu IV-VI 2022. godine prevezeno je ukupno 105.359 putnika i ostvareno 8.619.534 putničkih kilometara, što je u odnosu na isti period 2021. godine više za 215,7% prevezenih putnika, a ostvareni putnički kilometri veći su za 179,8%.

TRANSPORT AND COMMUNICATION

The total number of passengers transported in rail transport in period April – June 2022 was 105,359 passengers and 8,619,534 passenger – kilometres realised, in relation to same period 2021 it is increased by 215.7% in transported passengers, while the number of passenger – kilometres increased by 179.8 %.

Od toga, u unutrašnjem putničkom prijevozu broj prevezenih putnika veći je za 215,7%, a ostvareni putnički kilometri veći su za 179,8% u odnosu na isti period 2021. godine.

Of which, number of passengers in the national passenger transport increased by 215.7% and realized passenger - kilometres increased by 179.8% in relation to same period 2021.

U željezničkom teretnom prijevozu u periodu IV-VI 2022. godine prevezeno je 2.094.555 tona robe, a ostvareno je 213.621.669 tonskih kilometara, što je u odnosu na isti period 2021. godine više za 0,6% tona prevezene robe i više za 5,2% tonskih kilometara.

In freight rail transport in April – June 2022 transported 2,094,555 tonnes of goods and 213,621,669 tonne – kilometres realised. Realised transported of goods increased by 0.6% and increased by 5.2% in tonne – kilometres in relation to same period 2021.

Od toga, u unutrašnjem teretnom prijevozu prevezeno je manje za 2,1% tona robe, a ostvareni tonski kilometri veći su za 7,4% u odnosu na isti period 2021. godine.

Of which, number of transported tonnes of goods in national freight transport decreased by 2.1% and realized tonne – kilometres increased by 7.4% in relation to same period 2021.

U međunarodnom teretnom prijevozu prevezeno je manje za 3,2% tona robe, a ostvareni tonski kilometri manji su za 9,7% u odnosu na isti period 2021. godine.

Number of transported tonnes of goods in international freight transport decreased by 3.2% and realized tonne – kilometres decreased by 9.7% in relation to same period 2021.

Promet aviona/zrakoplova u aerodromskim/zračnim lukama u periodu IV-VI 2022. godine u odnosu na isti period 2021. godine veći je za 107,3%.

Aircraft traffic at airport in period April - June 2022 increased by 107.3% in relation to same period of last year.

Promet putnika u aerodromskim/zračnim lukama u periodu IV-VI 2022. godine u odnosu na isti period 2021. godine veći je za 185,9%.

Passengers turnover at airport in period April - June 2022 increased by 185.9% in relation to same period of last year.

Promet tereta u aerodromskim/zračnim lukama u periodu IV-VI 2022. godine u odnosu na isti period 2021. godine manji je za 15,0%.

Freight turnover at airport in period April - June 2021 decreased by 15.0% in relation to same period of last year.

Promet aviona/zrakoplova u zračnom prijevozu u periodu IV-VI 2022. godine u odnosu na isti period 2021. godine manji je za 16,2%.

Number of flights in air transport in period April - June 2022 decreased by 16.2% in relation to same period of last year.

Avio kilometri u zračnom prijevozu u periodu IV-VI 2022. godine u odnosu na isti period 2021. godine manji su za 15,3%.

Aircraft kilometres in air transport in period April - June 2022 decreased by 15.3% in relation to same period of last year.

U periodu IV-VI 2022. godine nije bilo prijevoza putnika u zračnom prijevozu kao niti ostvarenih putničkih kilometara.

In period April - June 2022 there was no air passenger transport neither passenger kilometres.

Prevezena roba u zračnom prijevozu u periodu IV-VI 2022. godine, u odnosu na isti period 2021. godine manja je za 20,4%.

Freight carried in air transport in period April - June 2022 decreased by 20.4% in relation to same period of last year.

Obim poštanskih usluga kod pismonosnih pošiljki u periodu IV-VI 2022. godine u odnosu na isti period 2021. godine veći je za 0,5%.

The volume of the postal services at letters mail in period April – June 2022 increased by 0.5% in relation to same period of 2021.

Broj paketa u periodu IV-VI 2022. godine u odnosu na isti period 2021. godine manji je za 13,6%.

Number of parcels in period April – June 2022 decreased by 13.6% in relation to same period of 2021.

Broj kurirskih usluga u periodu IV-VI 2022. godine u odnosu na isti period 2021. godine manji je za 8,5%.

Number of courier services in period April – June 2022 decreased by 8.5% in relation to same period of 2021.

Fiksni telefonski razgovori u minutama u periodu IV-VI 2022. godine u odnosu na isti period 2021. godine veći su za 0,2%.

Mobilni telefonski razgovori u minutama u periodu IV-VI 2022. godine u odnosu na isti period 2021. godine veći su za 1,3%.

Broj poslatih SMS poruka u periodu IV-VI 2022. godine u odnosu na isti period 2021. godine veći je za 6,0%.

Širokopojasni internet promet u periodu IV-VI 2022. godine u odnosu na isti period 2021. godine veći je za 9,8%

VANJSKA TRGOVINA

Federacija BiH je u periodu januar/siječanj - juni/lipanj 2022. ostvarila izvoz u ukupnoj vrijednosti 6.120.569 hilj./tis. KM, što je za 40,7% više u odnosu na isti period prethodne godine. Vrijednost izvoza za juni/lipanj 2022. iznosi 1.027.264 hilj./tis. KM, što je za 21% više u odnosu na isti mjesec prethodne godine, a 3,8% manje u odnosu na maj/svibanj 2022.

Uvoz Federacije BiH u periodu januar/siječanj - juni/lipanj 2022. iznosio je 9.796.332 hilj./tis. KM, što je za 45,5% više u odnosu na isti period prethodne godine. Vrijednost uvoza za juni/lipanj 2022. iznosi 1.858.311 hilj./tis. KM, što je za 47,6% više u odnosu na isti mjesec prethodne godine, a 6,1% više u odnosu na maj/svibanj 2022.

U periodu januar/siječanj - juni/lipanj 2022. izvoz je u prosjeku svaki mjesec rastao za 1,27%, a uvoz je u prosjeku svaki mjesec rastao za 3,67%.

Trgovinski deficit Federacije BiH za period januar/siječanj - juni/lipanj 2022. iznosi 3.675.763 hilj./tis. KM.

Procenat pokrivenosti uvoza izvozom Federacije BiH za period januar/siječanj - juni/lipanj 2022. je 62,5% i manji je za 2,1% u odnosu na isti period prethodne godine kada je pokrivenost iznosila 64,6%, odnosno manji za 1,7% u odnosu na period januar/siječanj - maj/svibanj 2022., kad je pokrivenost iznosila 64,2%.

Učešće Federacije BiH u ukupnom izvozu Bosne i Hercegovine za period januar/siječanj - juni/lipanj 2022. je 67,3%, a u ukupnom uvozu je 71,5%.

Prema KD-u, najveća vrijednost izvoza u periodu januar/siječanj - juni/lipanj 2022. ostvarena je u području C - Prerađivačka industrija u vrijednosti 5.325.907 hilj./tis. KM, što iznosi 87% ukupnog izvoza. Najveća vrijednost u uvozu 8.797.179 hilj./tis. KM ostvarena je u području C - Prerađivačka industrija, što iznosi 89,8% ukupnog uvoza.

Prema SMTK, najveće učešće u izvozu za isti period ostvareno je u sektoru 6 - Industrijski proizvodi, razvrstani uglavnom po sirovinama sa vrijednošću 1.956.325 hilj./tis. KM, što je 32% ukupnog izvoza. Najveće učešće u uvozu ostvareno je u sektoru 6 - Industrijski proizvodi, razvrstani uglavnom po sirovinama sa vrijednošću 3.019.644 hilj./tis. KM, što je 30,8% ukupnog uvoza.

Prema BEC-u, najveća vrijednost izvoza u periodu januar/siječanj - juni/lipanj 2022. ostvarena je u kategoriji 2 - Industrijski materijali u vrijednosti 3.162.358 hilj./tis. KM, što iznosi 51,7% ukupnog izvoza. Najveća vrijednost u uvozu ostvarena je u kategoriji 2 - Industrijski materijali u vrijednosti 3.944.438 hilj./tis. KM, što iznosi 40,3% ukupnog uvoza.

U periodu januar/siječanj - juni/lipanj 2022. tri najveće zemlje u izvozu su: Njemačka sa 1.019.160 hilj./tis. KM ili 16,65% ukupnog izvoza, Hrvatska sa 852.976 hilj./tis. KM ili 13,94% i Srbija sa 722.446 hilj./tis. KM ili 11,80% ukupnog izvoza. Izvoz u sve ostale zemlje iznosi 3.525.987 hilj./tis. KM ili 57,61% ukupnog izvoza.

Telephone calls by fixed telephones in minutes in period April – June 2022 increased by 0.2% in relation to same period of last year.

Mobile telephone calls in minutes in period April - June 2022 increased by 1.3% in relation same period of last year.

Number a SMS message in period April - June 2022 increased by 6.0% in relation same period of last year.

Broadband internet traffic in period April - June 2022 increased by 9.8% in relation same period of last year.

FOREIGN TRADE

Total exports of Federation of Bosnia and Herzegovina was 6,120,569 thousands of KM in period January-June 2022, which is 40.7% more than in the same period in 2021. Total value of exports in June 2022 is 1,027,264 thousands of KM, which is 21% more than in the same month in 2021 and 3.8% less than in May 2022.

Total imports of Federation of Bosnia and Herzegovina in period January-June 2022 was 9,796,332 thousands of KM, which is 45.5% more than in the same period in 2021. Total imports of Federation of Bosnia and Herzegovina in June 2022 was 1,858,311 thousands of KM, which is 47.6% more than in the same month in 2021 and 6.1% more than in May 2022.

In period January-June 2022 average growth in exports is 1.27% and average growth in imports is 3.67%.

Trade deficit of Federation of Bosnia and Herzegovina for period January-June 2022 is 3,675,763 thousands of KM.

The exports/imports ratio of Federation of Bosnia and Herzegovina was 62.5% in period January-June 2022. This is 2.1% less than in the same period in 2021 when ratio was 64.6% and 1.7% less than in period January-May 2022 when ratio was 64.2%.

In period January-June 2022 Federation of Bosnia and Herzegovina shared 67.3 % in total exports of BiH. The share in BiH imports was 71.5%.

In period January-June 2022 the biggest share in exports had NACE section C - Manufacturing with the value 5,325,907 thousands KM and with 87% share in total exports. The biggest share in imports had NACE section C - Manufacturing with the value 8,797,179 thousands KM and with 89.8% share in total imports.

In the same period the biggest share in exports had SITC section 6 - Industrial products, classified primarily by raw material with the value 1,956,325 thousands KM and with 32% share in total exports. The biggest share in imports had SITC section 6 - Industrial products, classified primarily by raw material with the value 3,019,644 thousands KM and with 30.8% share in total imports.

According to BEC, the biggest share in exports for period January-June 2022 had category 2 - Industrial supplies with the value 3,162,358 thousands KM and with 51.7% share in total exports. The biggest share in imports had category 2 - Industrial supplies with the value 3,944,438 thousands KM and with 40.3% share in total imports.

In period January-June 2022 top 3 countries in exports were: Germany with 1,019,160 thousand KM or 16.65% share in total exports; Croatia with 852,976 thousand KM or 13.94% share and Serbia with 722,446 thousand KM or 11.80% share. Exports to all other countries was 3,525,987 thousand KM or 57.61% share in total exports.

U istom periodu tri najveće zemlje u uvozu su: Njemačka sa 1.059.889 hilj./tis. KM ili 10,82% ukupnog uvoza, Italija sa 1.049.317 hilj./tis. KM ili 10,71% i Hrvatska sa 1.037.637 hilj./tis. KM ili 10,59% ukupnog uvoza. Uvoz iz svih ostalih zemalja iznosi 6.649.489 hilj./tis. KM ili 67,88% ukupnog uvoza.

Posmatrano po statističkim procedurama, u izvozu je na prvom mjestu redovan izvoz s učešćem 70,6% od ukupnog izvoza, a u uvozu je na prvom mjestu redovan uvoz što je 86,2% od ukupne vrijednosti uvoza.

UNUTRAŠNJA/UNUTARNJA TRGOVINA

Trgovina na malo

U junu/lipnju 2022. godine

Desezonirani promet što su ga ostvarili poslovni subjekti čija je glavna djelatnost trgovina na malo u junu/lipnju 2022. godine u odnosu na maj/svibanj 2022. godine bilježi realni pad od 0,7%.

Desezonirani promet od trgovine na malo što su ga ostvarili poslovni subjekti koji se bave trgovinom na malo bez obzira na svoju glavnu djelatnost u junu/lipnju 2022.godine u odnosu na maj/svibanj 2022. godine bilježi realni pad od 2,2%.

U junu/lipnju 2022. godine u odnosu na juni/lipanj 2021. godine kalendarski prilagođeni ukupan promet bilježi realni rast od 1,7%.

U junu/lipnju 2022. godine u odnosu na juni/lipanj 2021.godine kalendarski prilagođeni promet od trgovine na malo bilježi realni rast od 3,4%.

Posmatrano po trgovačkim strukama najveći promet od trgovine na malo u junu/lipnju 2022. godine ostvaren je po grupama kako slijedi: Nespecijalizirane prodavnice/prodavaonice živežnim namenicama 31,7% od ukupnog prometa u trgovini na malo, zatim Motorna goriva i maziva 29,1%, Ostale nespecijalizirane prodavnice/prodavaonice 8,5%. Učešće svih ostalih grupa je 30,7%.

TURIZAM

Broj raspoloživih kreveta u junu/lipnju 2022. godine iznosio je 29.498 što je za 6,6% više u odnosu na juni/lipanj 2021. godine. Neto stopa iskorištenosti kreveta za vrstu Hoteli i sličan smještaj na području Federacije BiH iznosila je 25,9 %.

Ukupan broj dolazaka turista u junu/lipnju 2022. godine iznosio je 95.863 što je za 58,3% više u odnosu na juni/lipanj 2021. godine, a u odnosu na maj/svibanj 2022. godine je na istom nivo. Učešće domaćih turista je 30,1%, a stranih turista 69,9%.

Ukupan broj noćenja turista u junu/lipnju 2022. godine iznosio je 203.894 što je za 54,9% više u odnosu na juni/lipanj 2021. godine, a u odnosu na maj/svibanj 2022. godine veći je za 5,2%. Učešće domaćih turista je 29,2%, a stranih turista 70,8%.

Prema vrsti smještajnog objekta najveći broj noćenja je ostvaren u okviru vrste Hoteli i sličan smještaj sa učešćem od 95,0%.

U strukturi noćenja stranih turista najviše noćenja ostvarili su turisti iz Turske (8,3%), Hrvatske (8,0%), Saudijske Arabije (7,1%), Njemačke (6,1%) i SAD (5,2%) što je ukupno 34,7%. Turisti iz ostalih zemalja ostvarili su 65,3% noćenja.

Od ukupno ostvarenog broja noćenja 76,3% odnosi se na individualna, a 23,7% na organizirana putovanja.

Što se tiče svrhe dolaska turista od ukupno ostvarenog broja noćenja 18,4% odnosi se na poslovna putovanja, a 81,6% na ostala putovanja.

Top 3 countries in imports were: Germany with 1,059,889 thousand KM or 10.82% share in total imports; Italy with 1,049,317 thousand KM or 10.71% share and Croatia with 1,037,637 thousand KM or 10.59% share. Imports from all other countries was 6,649,489 thousand KM or 67.88% share in total imports.

According to statistical procedures, in exports the biggest share had normal exports with 70.6% of total exports. In imports the biggest share had normal imports with 86.2% of total imports.

DOMESTIC TRADE

Retail trade

U junu/lipnju 2022. godine

Seasonally adjusted total turnover realized by all business entities with retail trade as their main activity in June 2022 was 0.7% lower than in May 2022.

Seasonally adjusted turnover of all business entities engaged in retail trade, irrespective of their main activity in June 2022 in real term was 2.2% lower than in May 2022.

In June 2022, in real term, total turnover, working day adjusted was by 1.7% higher than in June 2021.

In June 2022, in real term, retail trade turnover, working day adjusted was 3.4% higher than in June 2021.

In June 2022 the greatest values of retail trade concerning to branches were in following groups: Non-specialized stores of food 31.7 % of total sale, Automotive fuel 29.1 %, Other non-specialized stores 8.5%, The share of all other groups is 30.7%.

TOURISM

Number of permanent bed places was 29.498 in June 2022 what is 6.6% more than in June 2021. Net occupancy rate of bed places for Hotels and similar accommodation was 25.9%.

In June 2022 total number of tourist arrivals was 95.863 what is 58.3% more than June 2021 and on the same level as in May 2022. Share of domestic tourist arrivals was 30.1% and foreign tourist's share was 69.9%.

In June 2022 total number of tourist nights spent was 203.894 what is 54.9% more than June 2021 and 5.2% more than May 2022. Share of domestic tourist arrivals was 29.2% and foreign tourist's share was 70.8%.

According to the type of accommodation facility the highest number of nights spent was realised in Hotels and similar accommodation with share of 95.0%.

Concerning the structure of foreign tourist nights, the most of them (34.7%) were realised by tourists from Turkey (8.3%), Croatia (8.0%), Saudi Arabia (7.1%), Germany (6.1%) and USA (5.2%). Tourists from other countries realized 65.3% of tourist nights spent.

Concerning the mean of the trip share of individual arrangement was 76.3% and share of organized trip was 23.7%.

Concerning the purpose of trip share of business trip was 18.4% and share of trip - other was 81.6%.

METODOLOŠKA OBJAŠNJENJA

ZAPOSLENOST I PLAĆE

Zaposlenost

Podaci o ukupnom broju zaposlenih osoba u Federaciji BiH (pravne osobe i obrt i srodne djelatnosti) dobiveni su obradom podataka koji su preuzeti iz administrativnog izvora, Porezne uprave Federacije BiH.

Istraživanjem su obuhvaćene pravne osobe svih oblika vlasništva, tijela državne vlasti svih nivoa, ustanove i druge organizacije, koje posluju na teritoriji Federacije BiH.

Istraživanjem o zaposlenima u pravnim osobama obuhvaćeni su zaposleni koji imaju zasnovan radni odnos bez obzira na vrstu radnog odnosa i dužinu radnog vremena.

U ove podatke uključeni su i zaposleni u odbrani i policiji.

Istraživanjem o zaposlenima u obrtu i srodnim djelatnostima obuhvaćeni su zaposleni i vlasnici kojima je obrt osnovno zanimanje.

Zaposleni su osobe koje su zasnovale radni odnos s poslodavcem (pravnim ili fizičkim licem - obrt) na neodređeno ili određeno vrijeme, neovisno od dužine radnog vremena i vlasništva pravne osobe.

Godišnji prosjek broja zaposlenih izračunava se na osnovu podataka mjesečnih stanja za tu godinu.

Nezaposlenost

Podaci o ukupnom broju nezaposlenih osoba preuzimaju se od Federalnog zavoda za zapošljavanje, i uključuju osobe koje su u ovom zavodu registrirane kao nezaposlene osobe.

Plaće

Podaci o prosječnoj mjesečnoj isplaćenoj neto i bruto plaći obračunavaju se na temelju podataka prikupljenih Mjesečnim istraživanjem o zaposlenima i plaći (Rad-1). Istraživanjem su obuhvaćene pravne osobe svih oblika vlasništva, tijela državne vlasti svih nivoa/razine, ustanove i druge organizacije, po organizaciono teritorijalnom principu na nivou/razini općine.

Istraživanje o plaćama obuhvaća isplaćene neto i bruto plaće zaposlenih koji imaju zasnovan radni odnos, bez obzira na vrstu radnog odnosa i trajanje radnog vremena.

Prosječna mjesečna isplaćena neto plaća obuhvaća isplaćenu plaću za obavljeni rad, kao i naknade plaća po osnovu radnog odnosa: godišnji odmor, plaćeni dopust, državne praznike i neradne dane utvrđene zakonom, bolovanja koja isplaćuje poslovni subjekat, plaćeno odsustvo sa posla, zastoje u poslu bez krivnje zaposlenog.

Prosječna mjesečna isplaćena bruto plaća obuhvaća sve vrste neto isplata plus zakonom propisana obavezna/obvezna izdvajanja iz bruto plaće (doprinosi iz bruto plaće i akontacija poreza na dohodak).

Prosječna mjesečna isplaćena neto i bruto plaća po zaposlenom izračunava se dijeljenjem ukupnih isplata sa brojem zaposlenih koji su učestvovali u isplatama.

U obračun nisu uključene plaće pripadnika odbrane, kao ni plaće zaposlenih u obrtu i srodnim djelatnostima.

Nominalni indeksi neto i bruto plaća izračunavaju se iz podataka o prosječnim mjesečnim iznosima neto i bruto plaća za odgovarajuće mjesec i godine.

Realni indeksi neto i bruto plaća izračunavaju se dijeljenjem nominalnih indeksa neto i bruto plaća sa indeksom potrošačkih cijena.

NOTES ON METHODOLOGY

EMPLOYMENT AND WAGES

Employment

Data on the total number of persons in paid employment in the Federation of BiH (legal persons and crafts and related activities) were obtained by processing data that were taken from the administrative source, the Tax Administration of the Federation of BiH.

The survey includes legal entities of all types of ownership, government bodies, institutions and other organizations that operate on the territory of the Federation of BiH.

The survey on persons in paid employment in legal entities includes all persons who have signed a work contract, regardless of the type of work contract and whether they work full-time or less than full-time.

This data including employees in defence and police.

The survey on persons in crafts and related activities includes and employed and owners of craft.

Employed are persons who have signed a contract with an employer (legal entities or owners of craft and trade) for a fixed or an unspecified period of time, irrespective of the type of ownership and of whether they work full-time or less than full-time.

Annual average of the number of persons in employment is calculated on the basis of monthly data.

Unemployment

Data on the number of unemployed persons are taken over from the Employment Office and include only persons registered as unemployed at this office.

Wages

Data on average monthly paid off net and gross earnings are calculated on the base of the data collected with regular Monthly survey on employment and wages Rad-1. The survey includes legal entities of all types of ownership, government bodies, institutions and other organizations.

The statistical survey on wages covers paid off net and gross earnings of persons in payed employment, irrespective of the kind of employment and number of working hours.

Monthly paid of net earning includes income of a person in employment earned for the work done during regular working hours as well as for annual leave, paid leave, public holidays and day-offs defined by law, sickness which are paid by employer, paid absence from the work, lay-offs and job stops caused against person's will and of no fault of his own, and all other payments which are subject to contributions.

Average monthly gross earning includes all kinds of net pays plus contributions from gross earnings as prescribed by law and taxes.

Average paid off net and gross earnings per person in employment are calculated by dividing the total of pay-offs with the number of persons who participated in that payments.

It does not include pay-offs of persons in employment in crafts and related activities and persons employed in defence.

Nominal indices of net and gross wages are calculated from the data on average monthly net and gross wages for the respective months and year.

Real indices of net and gross wages are calculated by dividing nominal indices of net and gross wages with the consumer price index.

NAPOMENA:

Prosječna mjesečna isplaćena neto plaća koju objavljuje Federalni zavod za statistiku ne sadrži porez na dohodak.

CIJENE

Indeks potrošačkih cijena predstavlja mjeru promjena cijena proizvoda i usluga koje rezidentna domaćinstva/kućanstva kupuju radi zadovoljenja svojih ličnih/osobnih potreba.

Namjena

Indeks potrošačkih cijena se koristi kao mjera inflacije, za usklađivanje plaća i zarada u skladu sa kolektivnim ugovorima, te penzija i socijalnih davanja. Također se može koristiti i za cijenovno prilagođavanje klauzula u dugoročnim kupoprodajnim ugovorima, omogućuje upoređivanje kretanja cijena unutar zemlje između pojedinih regiona, te služi kao osnov za deflacioniranje pojedinih makroekonomskih agregata u statistici nacionalnih računa i u druge svrhe.

Indeks potrošačkih cijena

Indeks potrošačkih cijena u Federaciji Bosne i Hercegovine izračunava se na osnovu reprezentativne liste proizvoda koju čini 618 proizvoda. Svakog mjeseca prikuplja se oko 10000 cijena na unaprijed definiranom uzorku prodajnih mjesta i geografskih lokacija.

Obuhvat indeksa

Geografski obuhvat - Cijene se prikupljaju na pet lokacija (gradova) u Federaciji Bosne i Hercegovine (Bihać, Mostar, Sarajevo, Tuzla i Zenica) odabranih prema kriteriju broja stanovnika i njihovoj ulozi u geografskom području kojem pripadaju.

Obuhvat proizvoda - Obuhvaćeni su najvažniji proizvodi i usluge koje kupuje stanovništvo radi finalne potrošnje. Obuhvat dobara i usluga redovno se revidira kako bi se očuvala reprezentativnost liste proizvoda s obzirom na ukuse potrošača i njihove navike u pogledu kupovine.

Snimanje cijena

Sve cijene prikupljaju uposlenici Federalnog zavoda za statistiku prema utvrđenom vremenskom rasporedu i unaprijed odabranom uzorku prodavnica/prodavaonica, tržnica i ustanova koje pružaju različite usluge stanovništvu. Snimatelji cijena dobivaju jasne specifikacije naziva proizvoda, njegove COICOP šifre i jedinice mjere i na osnovu/temelju tih informacija samostalno biraju konkretan proizvod čiju će cijenu snimati na određenom prodajnom mjestu, u skladu/sukladno sa kriterijem najprodavanijeg proizvoda na datom prodajnom mjestu. Kako bi se osiguralo da snimatelji iz mjeseca u mjesec snimaju cijene istih proizvoda, te kako bi se moglo pratiti koje proizvode snimatelji posmatraju na terenu, u upitnik se unose karakteristike proizvoda, kao što su marka, vrsta i količina proizvoda koji se snima, te informacije o eventualnim zamjenama ovih karakteristika ukoliko ih bude.

Takav način snimanja omogućuje praćenje promjene kretanja cijena između dva perioda tj. praćenje dinamike kretanja cijena.

Za potrebe indeksa potrošačkih cijena, snimanje cijena se vrši sljedećih dana u mjesecu:

- za poljoprivredne proizvode koji se prodaju na tržnicama cijene se prikupljaju dva puta mjesečno, i to u prvoj i trećoj sedmici/tjednu u mjesecu;

- za sve ostale proizvode cijene se, u skladu/sukladno sa važećim Evropskim/Europskim regulativama, prikupljaju jedanput mjesečno (između 1. i 21. u mjesecu), s tim da se nužno održava isti interval između prikupljanja.

NOTICE:

Monthly paid off net wages published by Federal Office of Statistics does not include income

PRICES

Consumer Price index represents a measure of average changes in price of a product (goods and services) which consumers buy for their personal needs.

Purpose

The CPI can be used for various purposes. It can be used as a measure of inflation, for price adjustment of clauses in long-term sales and purchases contracts (for example, the CPI can serve for indexing wages and salaries in collective agreements, for indexing pensions etc.), it enables a comparison of inflation in the country with inflation in other countries as well as a comparison of price movements within a particular country and regions, also it can be used as a base for deflating macroeconomic aggregates in statistic of national accounts and for other purposes.

Consumer Price Index

The CPI in the Federation of Bosnia and Herzegovina is calculated on the basis of the representative List of products that consisted of 619 different items. Each month around 10000 prices are being collected in a fixed panel of geographical locations and outlets.

Scope of the Index

Geographic coverage - The prices are collected in five geographic locations (cities) of the Federation of Bosnia and Herzegovina (Bihać, Mostar, Sarajevo, Tuzla and Zenica) chosen according to the criterion of their weight in terms of population and their role with respect to the geographical areas they belong to.

Product coverage - All relevant goods and services bought by the reference population for the purpose of final consumption are included in the index. The coverage of goods and services is regularly reviewed in order to ensure the representative list of product with respect to the consumer tastes and purchasing practices.

Price collection

All the prices are collected by the personnel of the Institute for Statistics of FBiH according to a pre-defined schedule and panel of outlets, markets and institutions providing different kinds of services to citizens. The price collectors receive clear specifications of the name of item, its COICOP code, and unit of measurement that allows them to choose a concrete item for price collecting in a specific outlet, in accordance with the criterion of the most sold products in that outlet. In order to be certain that the collector is collecting prices for exactly the same items each month, the form for price collecting also includes the informations on detailed product description in terms of brands, variety and quantity, as well as the information on possible replacements of items.

All of this allows the monitoring of the exact price change in different periods.

For the purposes of CPI calculations, the price collection is scheduled as follows:

- for agricultural products sold on green markets the prices are being collected twice a month, in the first and third week of a month;

- for other items the prices, in accordance with the European Regulative, are being collected once a month (between 1th and 21th of the month) with the obligation of maintaining the same interval of price collection.

Ponderi

Ponderi koji se primjenjuju za izračunavanje indeksa potrošačkih cijena su koeficijenti koji odražavaju relativnu važnost odabranih proizvoda i usluga u ukupnoj potrošnji domaćinstava/kućanstava na teritoriji Federacije BiH. Pomoću njih se izračunavaju elementarni indeksi kao ponderisani/ponderirani prosjeci. Bazirani su na podacima povezanim sa finalnom potrošnjom domaćinstava/kućanstava i na podacima o broju stanovnika.

Osnovni izvor podataka za izradu pondera za obračun indeksa potrošačkih cijena je Anкета o potrošnji domaćinstava/kućanstava. Za izračunavanje indeksa potrošačkih cijena, od januara 2018. godine primjenjuju se ponderi koji se baziraju/temelje na podacima iz Ankete o potrošnji domaćinstava/kućanstava iz 2015. godine. Ponderi se svake godine korigiraju indeksom kretanja cijena u prethodnoj godini.

Klasifikacija

Za obračun indeksa potrošačkih cijena upotrebljava se Klasifikacija lične/osobne potrošnje prema namjeni (Classification of Individual Consumption by Purpose-COICOP) po kojoj se proizvodi i usluge dijele na dvanaest osnovnih odjeljaka za koje se izračunavaju indeksi.

Agregiranje

Izračunavanje indeksa potrošačkih cijena počinje izračunavanjem elementarnih indeksa (indeksa proizvoda) i indeksa reprezentativnih stavki na nivou gradova. Pri tome se kao mjera srednje vrijednosti koristi geometrijska sredina. Agregatni indeksi se nakon toga izračunavaju korištenjem Laspeyres-ove formule za ponderisanu aritmetičku sredinu počevši od indeksa reprezentativnih stavki na nivou gradova pa do ukupnog indeksa Federacije Bosne i Hercegovine. Referentna baza za izračunavanje indeksa je 2015. godina.

Ostale definicije

Proizvod - bilo koji proizvod ili usluga za ličnu/osobnu potrošnju koji se mogu kupiti, grupni naziv za proizvode i usluge.

Reprezentativna stavka - proizvod na najnižem nivou agregacije, odnosno proizvod u prodajnom mjestu na jednoj geografskoj lokaciji za koji se može procijeniti ponder. Proizvodima iz nižih nivoa agregacije nije moguće dodijeliti ponder jer za to ne postoje reprezentativni podaci.

Indeksi cijena proizvođača industrijskih proizvoda u Federaciji Bosne i Hercegovine su izračunati u skladu sa Klasifikacijom djelatnosti BiH 2010 (Službeni glasnik BiH br. 47/10) i Nomenklaturom industrijskih proizvoda BiH 2010 (Službeni glasnik BiH br. 12/11 i 41/11).

Indeks cijena proizvođača industrijskih proizvoda se izračunava na bazi prodaje proizvoda proizvedenih u Federaciji BiH, a prodatih na teritoriji Bosne i Hercegovine (domaće tržište) i izvezenih na inostrano tržište.

Definicije

Prodajna cijena proizvođača industrijskih proizvoda na domaćem tržištu je cijena po kojoj proizvođač prodaje svoje proizvode kupcima na domaćem tržištu u najvećim količinama utovareno u vagon (kamion) u mjestu proizvođača, ili je cijena po kojoj proizvođač vrši obračun sa drugim proizvođačima ili trgovinskim preduzećima/poduzećima. U ovu cijenu ulazi regres koji ostvaruje proizvođač, a od cijene se odbija trgovački rabat i popusti koje prodavac odobrava kupcu. PDV i akcize se ne uključuju u cijenu.

Weights

Weights used for calculating the CPI reflect relative importance of the sampled goods and services in the total consumption of resident households within the territory of Federation of BiH. They are used for elementary indices calculations as the weighted averages. They are based on the data linked to the Household Final Consumption and population.

The most important data sources for calculating the weights used in the consumer price indices is the Household Budget Survey. From January 2018, the compilation of the CPI has been based on the weights derived from household expenditures made in 2015. Weights are updated every year according to the price changes in the previous year.

Classification

For the CPI calculation, the Classification of Individual Consumption by Purpose (COICOP) is used. According to the COICOP, goods and services are divided into twelve main groups for which indices are calculated.

Aggregation

Consumer Price Index calculation starts from the computation of elementary aggregate indices (items indices) and representative position at the level of towns. For this purpose, the geometric mean is used as a measure of average value. Elementary aggregate indices are calculated by using Laspeyres formula for weighted arithmetic mean starting from the level of representative positions indices at the level of towns to the overall index at the level of Federation Bosnia and Herzegovina. Reference base year for index calculation is 2015.

Other definitions

Product - any consumer good or service that can be purchased, a term covering both goods and services.

Representative position - lowest level of product aggregation, i.e. item in an outlet in a geographic location with a weight. The items at the lower levels of aggregation do not have weights attributed due to the lack of representative data.

The Producer price indexes in Federation of Bosnia and Herzegovina are calculated according to the Classification of activities BiH 2010 (Službeni glasnik BiH br. 47/10) and Nomenclature of Industrial Products BiH 2010 (Službeni glasnik BiH br. 12/11 i 41/11).

The Producer price index is calculated based on production value of industrial products produced in Federation of BiH and sold on the territory of Bosnia and Herzegovina (domestic market) and exported on non-domestic market.

Definitions

Industrial producer price on domestic market is either price at which a producer sells products at the domestic market in the largest quantities, franco loaded into a wagon (truck) at the location of a producer or a price charged to another company by a producer. The selling price includes reimbursements if applicable, and it excludes commercial rebates, discounts, VAT and excises.

Prodajna cijena proizvođača industrijskih proizvoda na inozemnom tržištu je cijena po kojoj proizvođač prodaje svoje proizvode kupcima na inozemnom tržištu u najvećim količinama isporučeno prema ugovorenim paritetima (EXW, FCA, FAS, FOB, CFR, CIF, CPT, CIP, DAF, DES, DEQ, DDU, DDP i dr.). U prodajnu cijenu ulazi regres koji ostvaruje proizvođač, a isključuju se rabat i popusti koje prodavac odobri kupcu. PDV i akcize se ne uključuju u cijenu.

Indeks cijena proizvođača industrijskih proizvoda predstavlja mjeru promjena cijena proizvoda koje industrijska preduzeća/poduzeća proizvode i prodaju na domaćem i inozemnom tržištu.

Ukupan indeks cijena proizvođača industrijskih proizvoda sadrži dva podindeksa, tj. Indeks cijena proizvođača industrijskih proizvoda na domaćem tržištu i Indeks cijena proizvođača industrijskih proizvoda na inozemnom tržištu. Praćenje prodajnih cijena na ta dva tržišta daje promjene u indeksu cijena proizvođača industrijskih proizvoda ukupne industrije, glavnih industrijskih grupacija, područja i oblasti industrije.

Namjena

Indeks cijena proizvođača industrijskih proizvoda se može koristiti kao mjera inflacije, za očuvanje vrijednosti kod ugovora s indeksnim klauzulama, te kao osnov za deflacioniranje pojedinih makroekonomskih agregata u statistici nacionalnih računa i u druge svrhe.

Obuhvat indeksa

Indeks cijena proizvođača industrijskih proizvoda u Federaciji Bosne i Hercegovine izračunava se na osnovu prikupljenih cijena za proizvode koji se prodaju na domaćem i inozemnom tržištu.

Obuhvat proizvoda - Obuhvaćeni su najvažniji proizvodi i usluge koje se proizvode u Federaciji BiH i prodaju na domaćem i inozemnom tržištu.

Svakog mjeseca se od izabranih preduzeća prikuplja 1.744 pojedinačnih cijena za izabrane proizvode.

Obuhvat preduzeća - Cijene se prikupljaju od 574 proizvodna subjekta.

Prikupljanje cijena

Za indeks cijena proizvođača industrijskih proizvoda na domaćem i inozemnom tržištu cijene se prikupljaju od industrijskih preduzeća/poduzeća, mjesečno putem obrazaca C-41/DOM i C-41/INO.

Ponderi

Ponderi za izračunavanje ukupnog indeksa cijena proizvođača industrijskih proizvoda predstavljaju relativno učešće vrijednosti prodaje pojedinih proizvoda i na domaćem i na inozemnom tržištu.

Ponderi koji se primjenjuju za izračunavanje indeksa cijena proizvođača industrijskih proizvoda na domaćem tržištu su koeficijenti koji odražavaju relativno učešće vrijednosti prodaje pojedinog proizvoda u ukupnoj vrijednosti prodaje svih proizvoda na domaćem tržištu. Ponderi koji se primjenjuju za izračunavanje indeksa cijena proizvođača industrijskih proizvoda na inozemnom tržištu su koeficijenti koji odražavaju relativno učešće vrijednosti prodaje pojedinog proizvoda u ukupnoj vrijednosti prodaje svih proizvoda na inozemnom tržištu. Osnovni izvor podataka za izradu pondera je Godišnji izvještaj industrije (IND-21).

Za izradu ponderacionog sistema koji je primjenjen pri izračunu indeksa cijena proizvođača industrijskih proizvoda korišteni su podaci za 2015. godinu (bazna godina). Nova ponderacija se radi svakih 5-7 godina, dok se korekcija pondera vrši svake godine. Kao korektivni faktor se koriste indeksi kretanja cijena proizvoda u prethodnoj godini.

Industrial producer price on non-domestic market is price at which producer sells products at the non-domestic market in the largest quantities delivered according to the agreed parities (EXW, FCA, FAS, FOB, CFR, CIF, CPT, CIP, DAF, DES, DEQ, DDU, DDP and etc.). The selling price includes reimbursements if applicable, and it excludes commercial rebates, discounts, VAT and excises.

Producer Price index represents the measurement of price change of industrial products produced and sold by enterprises on domestic and non-domestic market.

Total PPI is composed of two subindices, i.e. the industrial producer price index on the domestic market and industrial producer price index on the non-domestic market. Monitoring of selling prices for these two markets provides changes in PPI for total industry, the main industrial groupings, sections and divisions of industry.

Purpose

The PPI can be used as a measure of inflation, to preserve the value of contracts with escalator clauses, as well as a base for deflating macroeconomic aggregates in statistics of national accounts and for other purposes.

Index coverage

Producer Price index in Federation of BiH is calculated based on collected prices for products sold on domestic and non-domestic market.

Product coverage - All relevant products and services produced by enterprises located in the Federation of BiH and sold on domestic and non-domestic market are covered by this index.

Each month 1.744 single prices are collected from selected enterprises.

Enterprises coverage - The prices are collected from 574 producers.

Price collection

For Producer Price Indices of industrial products on the domestic and non-domestic market, all items the prices are being collected once a month through C-41/DOM and C-41/INO forms.

Weights

Weights used for calculating the total PPI represent the relative share of value of sale for each products on domestic and non-domestic market.

Weights used for calculating the PPI on the domestic market reflect the relative importance value of sale for each product in the total value production sold on the domestic market. Weights used for calculating the PPI on the non-domestic market reflect the relative importance value of sale for each product in the total value production sold on the non-domestic market. The main source of data for calculating weights is the Annual Survey on Industrial Production (IND-21).

For the production of weighting system applied for calculation of PPI, data for 2015 (based year) were used. The new ponderation has been done each 5-7 years, while correction of weights has been done each year. Indices of price movements of products in previous year are used as correction factor.

Klasifikacija i nomenklatura

Za obračun indeksa cijena proizvođača industrijskih proizvoda upotrebljava se Klasifikacija djelatnosti (KD BiH 2010) prema kojoj se poslovni subjekti razvrstavaju u područja B,C i D i Nomenklatura industrijskih proizvoda (NIP BiH 2010).

Aggregiranje

Izračunavanje indeksa cijena proizvođača industrijskih proizvoda počinje izračunavanjem mjesečnih indeksa prostom geometrijskom sredinom za pojedine proizvode koje proizvodi više proizvođača. Agregirani indeksi se nakon toga izračunavaju korištenjem Laspeyres-ove formule za ponderisanu aritmetičku sredinu počevši od indeksa pojedinih proizvoda pa do ukupnih indeksa (ukupnog, indeksa na domaćem tržištu i indeksa na inozemnom tržištu), za Federaciju Bosne i Hercegovine.

Simboli

... ne raspolaže se podatkom

INVESTICIJE U STALNA SREDSTVA

METODOLOŠKA OBJAŠNJENJA

Izvori i metode prikupljanja podataka

Podaci o investicijama su prikupljeni putem istraživanja „Godišnji izvještaj o investicijama u stalna sredstva (obrazac INV-01)“ za sve pravne osobe.

Nisu obuhvaćena investiciona ulaganja samostalnih poduzetnika i domaćinstava/kućanstava.

Definicije i metodološka objašnjenja su zasnovana na metodologiji Evropski/Europski sistem računa 2010 (ESA 2010).

Podaci o investicijama prikazuju ukupno ostvarene investicije i ostvarene investicije u nova stalna sredstva po tehničkoj strukturi.

Svi podaci su iskazani po područjima Klasifikacije djelatnosti BiH 2010, koja je usklađena sa evropskom klasifikacijom NACE Rev. 2, a pravne osobe su grupisane prema sjedištu i pretežnoj djelatnosti investitora (organizacioni princip).

Definicije

Investicijama u stalna sredstva smatraju se nabavke/nabave preduzeća/poduzeća i drugih pravnih osoba radi dobivanja novih stalnih sredstava, povećanja vrijednosti ili zamjene postojećih stalnih sredstava (stambene zgrade, ostale zgrade i građevine, oprema i uređaji trajnijeg karaktera, osnovno stado, pošumljavanje i podizanje dugogodišnjih zasada, kapitalizirana ulaganja u istraživanje i razvoj, softveri i baze podataka itd). Nabavljena investicijska dobra mogu biti nova ili polovna/rabljena, kupljena od drugih u zemlji i inozemstvu. Stalna sredstva mogu, također, biti stečena trampom, primljena kao kapitalni transfer u naturi ili proizvedena u vlastitoj režiji. Obuhvataju se sve vrste ulaganja u nove kapacitete, kao i ulaganja za proširenje, rekonstrukciju i modernizaciju postojećih ili zamjenu zastarjelih, istrošenih ili slučajnom štetom uništenih kapaciteta.

Ne obuhvata se redovno i tekuće održavanje stalnih sredstava, ulaganja obrtna sredstva, usavršavanje osoblja, ispitivanje tržišta i kupovina zemljišta.

Ostvarene investicije predstavljaju vrijednost fizički realizovane izgradnje, izrade ili nabavke/nabave novih i polovnih/rabljenih stalnih sredstava tokom/tijekom godine, bez obzira na to jesu li završene, je li i kada izvršena njihova isplata.

Classification and nomenclature

For calculating the price index, the PPI Classification of Activities (CEA BiH 2010) is used by which legal entities are classified in sections B, C and D and Nomenclature of Industrial Products (NIP BiH 2010).

Aggregation

Producer Price Index calculation starts from the computation of monthly average indices for each product produced by the more than one producer, using simple geometric mean. Aggregated indices are calculated by using Laspeyres formula for weighted arithmetic mean starting from the level of representative products to the all indices (total PPI, PPI on domestic market and PPI on non-domestic market) at the level of Federation Bosnia and Herzegovina.

Symbols

... data not available

GROSS FIXED CAPITAL FORMATION

NOTES ON METHODOLOGY

Sources and methods of data collecting

Data on gross fixed capital formation are provided from „The Annual Report on Gross Fixed Capital Formation (the INV-01 form)“ for all legal entities.

Data do not cover the investments realised by entrepreneurs and households.

Definitions and notes on methodology are based on the methodology European System of Accounts 2010 (ESA 2010).

Data on gross fixed capital formation present the gross fixed capital formation and gross fixed capital formation in new fixed assets by technical composition.

All data have been given by KD BIH 2010 sections of Classification of Activity, which is harmonized with the NACE Rev. 2 European Classification of Activity, and legal entities were grouped regarding to the main activity and headquarter of the investor (by organisational principle).

Definitions

Gross fixed capital formation in fixed assets includes provisions of enterprises and other organizations (legal entities) aimed at getting new fixed assets, increasing the value or replacing already existing fixed assets (residential buildings, other buildings and edifices, permanent equipment and installations, breeding stock, afforestation and long-standing plantations, research and development recognised as capital formation, software and databases, etc.). Provided capital formation assets can be new or used, bought in the country or abroad. Fixed assets can also be obtained through barter, received as capital transfer in kind or self-produced. All kinds of capital formation in new capacities are included, as well as investments in enlargement, reconstruction and modernisation of the already existing or substitution of outworn, worn off or not deliberately damaged capacities.

Gross fixed capital formation excludes ordinary and current maintenance and repair of fixed assets, capital formation in current assets, personnel training services, market research and land purchase.

Gross fixed capital formation represents the value of physically made construction, produced or procured fixed assets (new and existing) throughout a year, regardless of whether they have been finished and whether or when the payment has been made.

Ostvarene investicije u nova stalna sredstva odnose se na onaj dio stalnih sredstava koji je nabavljen neposredno od izvođača građevinskih radova, proizvođača opreme ili proizveden u vlastitoj režiji, odnosno ona investicijska dobra koja još nisu bila predmet kupoprodaje između neposrednih korisnika tih dobara. Ovdje se uključuje i polovna/rabljena oprema nabavljena u inozemstvu, budući da izravno utiče na porast nacionalnog bogatstva u zemlji. Ostala polovna stalna sredstva nisu uključena u ostvarene investicije u nova stalna sredstva. U nabavku/nabavu novih stalnih sredstava svrstavaju se i investicije u veća poboljšanja postojećih stalnih sredstava.

Investicije u građevinske objekte i prostore obuhvataju stambenu izgradnju i ostale građevinske radove (ostala visokogradnja, niskogradnja i značajnija poboljšanja zemljišta).

Investicije u strojeve i opremu obuhvataju nabavku strojeva, opreme i transportnih sredstava.

Investicije u ostalo obuhvataju ulaganja u kultivisane biološke resurse (biološka sredstva), proizvode intelektualnog vlasništva i troškove prijenosa vlasništva zemljišta. U proizvode intelektualnog vlasništva spadaju: kapitalizirana ulaganja u istraživanje i razvoj, rudarska i mineralna istraživanja, softveri i baze podataka, književni i umjetnički originali i ostali proizvodi intelektualnog vlasništva.

Napomena: Zbog promjene u izvorima podataka za individualni sektor poljoprivrede za 2021. godinu ne raspolaže se podacima o investicijama u stalna sredstva poljoprivrednih gazdinstava.

POLJOPRIVREDA, ŠUMARSTVO I RIBOLOV

Stočarstvo

Podaci o klanju stoke i peradi u klaonicama prikupljaju se redovnim mjesečnim istraživanjem za poslovne subjekte, posebno za pravne osobe i dijelovi pravnih osoba (PO-52), a posebno za obrtnike (PO-52a).

Prikupljaju se podaci o broju grla zaklane stoke i peradi po vrstama i kategorijama, bruto težini, neto težini i randmanu. Iskazuje se sva zaklana stoka i perad bez obzira na porijeklo.

Izveštajne jedinice i jedinice posmatranja, za istraživanje PO-52 su pravne osobe i dijelovi pravnih osoba razvrstani prema KD BiH 2010 za obavljanje djelatnosti 10.1-Prerada i konzerviranje mesa i 10.12-Prerada i konzerviranje mesa peradi.

Izveštajne jedinice za istraživanje PO-52a su veterinarske stanice i kantonalne uprave za inspeksijske poslove za obrtnike registrovane prema KD BiH 2010 za obavljanje djelatnosti 10.11-Prerada i konzerviranje mesa i 10.12-Prerada i konzerviranje mesa peradi.

Definicije

Bruto težina predstavlja težinu stoke i peradi prije klanja izraženu u tonama.

Neto težina je težina očišćenog trupa zaklane stoke i peradi bez kože, krvi, glave (osim kod odojaka i peradi), utrobe, prednjih nogu do koljena i stražnjih nogu do skočnog zgloba, izraženo u tonama.

Randman zaklane stoke i peradi predstavlja odnos težine zaklane stoke i peradi (neto težine) i težine žive stoke i peradi (bruto težine), a iskazuje se u postocima sa jednom decimalom.

Gross fixed capital formation in new fixed assets relates to the part of fixed assets that has been purchased directly from the contractor, producer of equipment, or that has been self-produced. This relates to the gross fixed capital formation assets still out of buying and selling transactions among users. It also includes the existing assets purchased abroad, since it directly influences the country's affluence. Other used fixed assets are not included in the gross fixed capital formation in new fixed assets. Provision of new fixed assets also includes the gross fixed assets for major improvements of the existing fixed assets.

Gross fixed capital formation in buildings and other structures includes dwellings and other buildings and structures (other buildings, civil engineering works and land improvements).

Gross fixed capital formation in machinery and equipment consists of purchase of machinery, equipment and transport equipment.

Gross fixed capital formation in other includes investments in cultivated biological resources, intellectual property products and costs of ownership transfer of land. Intellectual property products consists of research and development recognised as capital formation, mineral exploration, computer software and databases, literary or artistic originals and other intellectual property products.

Note: Due to changes in data sources for the individual sector of agriculture for the 2021, data on gross fixed capital formation of agricultural households are not available.

AGRICULTURE, FORESTRY AND FISHING

Livestock

The data on slaughtered of livestock and poultry in slaughterhouses are collected through the regular monthly surveys for business entities, separately for legal entities and part of legal entities (PO-52), and separately for entrepreneurs (PO-52a).

The data on the number of slaughtered cattle and poultry by types and categories, gross weight, net weight and randman are collected. All slaughtered cattle have been presented regardless of their origin.

Reporting and observation units for survey PO-52 are legal entities and parts of legal entities classified, according to the KD B&H 2010 in class 10.11-Processing and preserving of meat and class 10.12-Processing and preserving of poultry meat.

Reporting units for survey PO-52a are veterinary services and cantonal veterinary inspections for entrepreneurs registered according to the KD B&H 2010 in class 10.11-Processing and preserving of meat and class 10.12 - Processing and preserving of poultry meat.

Definitions

Gross weight is the weight of livestock and poultry in tons and before slaughter.

Net weight is the weight of dressed carcass of slaughtered livestock and poultry without skin, blood, head (except piglets and poultry), womb, front legs to the knee and the back legs to the hock, in tons.

Coefficient of utilization is ratio of weight of slaughtered cattle and poultry (net weight) and the weight of livestock and poultry (gross weight), and is expressed as a percentage with one decimal. These indicators are used to review the calculation of domestic production in registered slaughterhouses, and calculation of economic accounts in agriculture.

Skraćenice/Kratice

KD BiH 2010 Klasifikacija djelatnosti BiH 2010

t tona
000 hiljada/tisuća

Prikupljanje kravljeg mlijeka i proizvodnja mliječnih proizvoda

Podaci o prikupljenom kravljem mlijeku i proizvodnji mliječnih proizvoda prikupljaju se redovnim mjesečnim istraživanjem „Mjesečni izvještaj o prikupljanju kravljeg mlijeka i proizvodnji mliječnih proizvoda“ (PO-M-MP/M). Ovim izvještajem prikupljaju se podaci o količini prikupljenog kravljeg mlijeka sa teritorije cijele Bosne i Hercegovine, sadržaju mliječne masti i proteina, te proizvodnji mliječnih proizvoda od kravljeg mlijeka.

Izveštajne jedinice i jedinice posmatranja su pravne osobe i dijelovi pravnih osoba razvrstani prema KD BiH 2010 u djelatnost 10.51-Proizvodnja mlijeka, mliječnih proizvoda i sira.

Definicije

Mlijeko za piće obuhvata sirovo mlijeko, neobrano mlijeko, djelomično obrano mlijeko i obrano mlijeko bez sadržaja aditiva.

Pavlačka/vrhnje obuhvata prerađenu pavlaku/vrhnje koja se koristi izvan mliječara (tj. za ljudsku potrošnju, kao sirovina za proizvodnju čokolade, sladoleda itd.) sa mliječnom masti ne većom od 29%, kao i većom od 29%.

Fermentirani proizvodi obuhvataju jogurt, tekući jogurt, kiselo mlijeko, acidofilno mlijeko, te ostale fermentirane proizvode.

Maslac/puter obuhvata otopljeni maslac/puter, ulje maslaca/putera i slične proizvode s više od 82% mliječne masti.

Kajmak je proizvod sličan maslacu/puteru sa sadržajem mliječne masti manjim od 80%, isključujući ostale masti.

Kravljji sir obuhvata sve vrste sira dobivene isključivo od kravljeg mlijeka (meki, polumeki, tvrdi i ostali sirevi), isključujući topljeni sir.

Skraćenice/Kratice

KD BiH 2010 Klasifikacija djelatnosti BiH 2010

t tona
kg kilogram

Šumarstvo

Podaci o proizvodnji šumarstva u državnim šumama rezultat su Mjesečnog istraživanja šumarstva ŠUM- 22 koje provodi Federalni zavod za statistiku na temelju Zakona o statističkim istraživanjima u FBiH «Službene novine Federacije BiH» br. 63/03 i 9/09.

Mjesečnim izvještajem šumarstva obuhvaćene su sve pravne osobe razvrstane u Registru poslovnih subjekata u području A-Poljoprivreda, lov i šumarstvo, odjeljak 02-Šumarstvo, sječa drveta i usluge povezane sa njima, a koje se bave stalnom proizvodnjom šumskih sortimenata u državnim šumama.

Prikupljanje podataka o proizvodnji i prodaji u šumarstvu vrši se na osnovi Nomenklature proizvoda i usluga šumarstva – NPUŠ, koja je izrađena za potrebe statistike šumarstva na osnovi Liste karakterističnih proizvoda šumarstva, koju je Eurostat (Statistički ured Evropske unije) objavio kao integralni dio Priručnika za ekonomske račune poljoprivrede i šumarstva (Manual on the Economic Accounts of Agriculture and Forestry – EAF) u novembru/studenom 1997. godine.

Abbreviations

KD B&H 2010 Classification of Activities of BiH, 2010

t ton
000 thousand

Collection of cow's milk and production of dairy products

The data on collected cow's milk and production of dairy products are collected through regular monthly survey which is conducted through the report "Monthly report on the collection of cow's milk and production of dairy products". This report provides information on quantity of collected cow's milk from the whole territory of Bosnia and Herzegovina, milk fat and protein contents and the production of dairy products from cows' milk.

Reporting and observation units are legal entities and part of legal entities classified, according to the KD B&H 2010, in class 10.51- Production of milk, dairy products and cheese.

Definitions

Drinking milk comprises raw milk, whole milk, skimmed milk, semi-skimmed milk and skimmed milk containing no additives.

Cream Cream: the finished product and is available for distribution outside dairies (e.g. for human consumption or as raw material in the manufacture of chocolate, ice cream, etc.) with the fat content no more than and more than 29%.

Fermented products include yoghurts, drinkable yoghurts, sour milk, acidified milk and other fermented products.

Butter includes melted butter, butter oil and similar products with more than 82% fat content.

Kaymak is a product similar to butter, with fat content less than 80%.

Cheese includes all kinds of cheese produced from cow's milk (soft, semi-soft, hard and other cheeses), excluding melted cheese.

Abbreviations

KD B&H 2010 Classification of Activities of BiH, 2010

t ton
kg kilogram

Forestry

Data on production of forestry assortments in the publicly-owned forests are result of monthly reports on surveys of forests (ŠUM – 22) conducted by the Federal Office of Statistics on the basis of Act on Statistical Survey in FB&H (Official Gazette of FB&H, No 63/03 and 9/09.).

All legal entities classified in the Register of Business Entities under section A – Agriculture, hunting and forestry Section 02 – Forestry, felling and related services activities, engaged in permanent production forest assortments in the publicly-owned forests, and are extended by Monthly Report of forestry.

Data collection on production and sales of forestry is practised on the basis of the Nomenclature of Forest Products and Services NPUŠ which is made for the purposes of forestry statistics on the basis the List of Characteristic Products of the Commercial Timber Production compiled by the Eurostat (the Statistical Office of the European Union), and published as an integral part of the Manual for Economic Accounts of Agriculture and Forestry in November 1997.

Trupci (lišćara/listača i četinar/četinjača) su dijelovi debla koji su namjenjeni daljem prerađivanju piljenjem, ponekad rezanjem ili ljuštenjem jer imaju povoljna fizička i kemijska svojstva te su namjenjeni za industrijsku preradu.

Jamsko drvo (lišćara/listača i četinar/četinjača) namjenjeno je za razne tehničke svrhe jer ima vrlo povoljna fizička i kemijska svojstva. To je drvo koje se upotrebljava za izgradnju i održavanje amskih rovova i okna, dakle za gradnju u zemlji i pod zemljom.

Ostalo dugo drvo (lišćara/listača i četinar/četinjača) obuhvaća sve vrste drveta pogodne za mehaničku preradu, stupove za elektro vodove i TT vodove te ostalo oblo drvo.

Prostorno drvo (lišćara/listača i četinar/četinjača) obuhvaća drvo za drvene ploče (pogodno za mehaničku preradu), a celulozno i taninsko drvo, zbog svog povoljnog kemijskog svojstva, pogodno je za kemijsku preradu. Taninsko drvo je sirovina iz koje se preradom dobivaju taninski ekstrati.

Ogrjevno drvo (lišćara/listača i četinar/četinjača) je namjenjeno neposredno za ogrjev ili za proizvodnju drvenog uglja.

Ostalo grubo obrađeno drvo (lišćara/listača i četinar/četinjača) obuhvaća sitno tehničko drvo, pogodno za izradu drvenih motki i kolja, raznih letvi i stupova za ogradu, ručica za alat i sl.

INDUSTRIJA

Pokazatelji o industrijskoj proizvodnji prikazani u ovom poglavlju rezultat su Mjesečnog istraživanja industrije M KPS IND-1 koje provodi Federalni zavod za statistiku na temelju Zakona o statistici u FBiH („Službene novine Federacije BiH“ br. 63/03 i 9/09).

Metod računanja

Indeksi industrijske proizvodnje izračunavaju se u dva koraka, korištenjem Laspeyres-ove formule. U prvom koraku indeksi se izračunavaju iz podataka o količinama pojedinačnih proizvoda iz Mjesečne NIP BiH 2018 i odgovarajućeg ponderacijskog koeficijenta, koji je aproksimacija dodane vrijednosti pojedinačnih proizvoda. U drugom koraku svi indeksi grana i viših nivoa ponderišu se strukturom dodane vrijednosti iz 2017. godine.

Standardi i klasifikacije

Prikupljanje podataka na obrascu M KPS IND-1 vrši se na osnovu Metodologije za popunjavanje izvještaja i Mjesečne Nomenklature industrijskih proizvoda - Mjesečna NIP BiH 2018. (www.fzs.ba). Mjesečna NIP BiH 2013 zasnovana je na izvornoj NIP BiH 2010 (Službeni glasnik br. 12/11 i 41/11) i ažurirana sa izmjenama i dopunama nastalim od 2013. do 2017. godine. Mjesečna NIP BiH 2018 je dodatno razrađena i dopunjena u skladu sa specifičnim potrebama obračuna indeksa industrijske proizvodnje u BiH, a saglasno sa EU regulativama za kratkoročne poslovne statistike.

Obuhvat mjesečnog istraživanja po ekonomskim djelatnostima

Mjesečnim izvještajem industrije (M KPS IND-1) obuhvaćena su sva pravna lica koja zapošljavaju deset i više zaposlenih (preduzeća/poduzeća i lokalne jedinice), razvrstana u Registru poslovnih subjekata Federalnog zavoda za statistiku.

Indeks obima industrijske proizvodnje (IPI) obuhvata djelatnosti koje su svrstane u sljedeća područja KD BiH 2010:

- B -Vađenje ruda i kamena
- C -Prerađivačka industrija

Logs (broad-leaves trees and conifers) are parts of timber intended for further processing by sawing, sometimes by cutting or peeling, because of its good physical and chemical characteristics, so it is useful to be industrially processed.

Mining timber (broad-leaves trees and conifers) having very good physical and chemical characteristics, is intended for various technical purposes. It is used for building and maintaining pits and shafts, therefore, for constructing underground and on the surface.

Other long timber (broad-leaves trees and conifers) includes all kinds of wood suitable for mechanical processing, transmission-line and telephone-line pylons as well as other oval timber.

Stack wood (broad-leaves trees and conifers) includes wood for boards (suitable for mechanical processing), and wood-pulp and tannin wood are, because of its good chemical characteristics, suitable for chemical processing. Tannin wood is a material that, processed, gives tannin extracts.

Fuel wood (broad-leaves trees and conifers) is intended directly for fuel or production of wood coal.

Other roughly processed wood (broad-leaves trees and conifers) includes paltry technical wood suitable for processing of wood poles, different bars and fence piers, tool cages etc.

INDUSTRY

Indicators about industrial production presented in this chapter represent the results of the Monthly Survey on Industrial Production M KPS IND-1 which the Institute for Statistics of FBiH carried out on the base of Law on Statistics in FBiH (Official gazette FBiH No. 63/03 i 9/09).

Calculation method

Indices of industrial production are calculated in two stages according to the Laspeyres formula. In the first stage, indices are calculated from quantity data on production of individual products according to the Monthly NIP BiH 2018 and an adequate weighting coefficient, which represents an estimated value added of individual products. In the second stage, all indices of groups and higher levels are weighted with shares of value added of individual products from 2017.

Standards and Classifications

Collecting data on the MKPS IND-1 is done on the basis of the methodology for completing the report and Monthly Nomenclature of Industrial Products - Monthly NIP 2018 (www.fzs.ba). Monthly NIP 2013 is based on the original NIP BiH 2010 (Official Gazette no. 12/11 and 41/11) and updated with amendments occurring since 2013. the 2017. Monthly NIP 2018 is further developed and supplemented in accordance with the specific purpose of calculating the index of industrial production in BiH, and in accordance with EU regulativama for short-term business statistics.

Coverage of monthly survey by economic activities

Reporting units for the Monthly Survey of Industrial Production (M KPS IND-1) are legal entities that employ ten or more employees (companies/enterprises and local units) classified in the Register of Business Entities of Institute for Statistics of F BiH.

Industrial production index (IPI) covers activities classified into the following sections of the KD BiH 2010:

- B -Mining and quarrying*
- C -Manufacturing*

D-Proizvodnja i snabdijevanje električnom energijom i plinom

D -Electricity and gas supply

Saglasno EU STS propisu br. 1165/98 i 1893/2006 sljedeće djelatnosti ne ulaze u obračun indeksa industrijske proizvodnje:

In line with EU STS Regulation No. 1165/98 and 1893/2006, the following activities are excluded from the industrial production index calculation:

Oblast 36 - Sakupljanje, prečišćavanje i snabdijevanje vodom

Division 36 - Water collection, treatment and supply

Grana 35.3 - Proizvodnja i snabdijevanje parom i klimatizacija

Group 35.3 – Steam and air conditioning supply

Agregati glavnih industrijskih grupa (GIG)

Indeksi za GIG agregate izračunavaju se istom metodom kao indeksi po djelatnostima, samo se proizvodi grupišu prema i pretežnoj upotrebi proizvoda unutar oblasti i grane djelatnosti iz klasifikacije KD BiH 2010 (EU NACE Rev.2). Za izračunavanje indeksa za GIG agregate (EU MIGs) primjenjuju se nove definicije radi usklađivanja sa statističkim standardima EU.

Main Industrial Grouping (MIGs) aggregates

Indices for MIG aggregates are calculated by the same method as the indices by activities, save for the fact that the products are grouped according to the predominant use of the products within the division and groups of KD BiH 2010 (EU NACE Rev. 2). To calculate the index for MIG aggregates, new definitions are applied with aim of harmonization with the EU statistical standards.

AI Intermedijarni proizvodi: oblasti i grane KD BiH 2010: 07 – 09, 10.6, 10.9, 13.1 – 13.3, 16, 17, 20.1 – 20.3, 20.5, 20.6, 22 – 24, 25.5 – 25.7, 25.9, 26.1, 26.8, 27.1 – 27.4 i 27.9

AI Intermediate goods: the KD BiH 2010 divisions and groups: 07– 09, 10.6, 10.9, 13.1 – 13.3, 16, 17, 20.1 – 20.3, 20.5, 20.6, 22 – 24, 25.5 – 25.7, 25.9, 26.1, 26.8, 27.1 – 27.4 and 27.9

AE Energija: oblasti KD BiH 2010: 05, 06, 19 i 35 (isključujući 35.3)

AE Energy: the KD BiH 2010 divisions: 05, 06, 19 and 35 (exl. 35.3)

BB Kapitalni proizvodi: oblasti i grane KD BiH 2010: 25.1 – 25.4, 26.2, 26.3, 26.5, 26.6, 28, 29, 30.1 – 30.4, 32.5 i 33

BB Capital goods: the KD BiH 2010 divisions and groups: 25.1 – 25.4, 26.2, 26.3, 26.5, 26.6, 28, 29, 30.1 – 30.4, 32.5 and 33

CD Trajni proizvodi za široku potrošnju: oblasti i grane KD BiH 2010: 26.4, 26.7, 27.5, 30.9, 31, 32.1 i 32.2

CD Consumer durables: the KD BiH 2010 divisions and groups: 26.4, 26.7, 27.5, 30.9, 31, 32.1 and 32.2

CN Netrajni proizvodi za široku potrošnju: oblasti i grane KD BiH 2010: 10.1 – 10.5, 10.7, 10.8, 11, 12, 13.9, 14, 15, 18, 20.4, 21, 32.3, 32.4 i 32.9.

CN Consumer non-durables: the KD BiH 2010 divisions and groups: 10.1 – 10.5, 10.7, 10.8, 11, 12, 13.9, 14, 15, 18, 20.4, 21, 32.3, 32.4 and 32.9.

Prikazivanje serija indeksa

U skladu sa preporukama Eurostata, desezoniranje i kalendarsko prilagođavanje se vrši metodom TRAMO-SEATS u DEMETRA okruženju na mjesečnoj seriji izvornih indeksa industrijske proizvodnje. Produžavanje serije indeksa dodavanjem novih mjesečnih zapažanja za svaki idući mjesec može, zbog karakteristika primijenjene metode, prouzrokovati ispravke već objavljenih desezoniranih i kalendarski prilagođenih indeksa za nekoliko mjeseci unazad.

Indices series presentation

In accordance with the Eurostat's Recommendations, seasonal adjustment and working-day adjustment has been done by using the TRAMO-SEATS method in DEMETRA environment on the monthly series of original industrial production indices. Extending indices series by adding new monthly observations for each month could, because of the applied method characteristics, cause subsequent corrections of already published seasonally and working-day adjusted indices for several months backwards.

Desezonirani indeksi

Pojam desezonirani indeksi podrazumijeva da su podaci prilagođeni za sezonu i kalendarske dane. U skladu s preporukama Eurostata podaci koji se upoređuju s podacima od prethodnog mjeseca (mjesečno poređenje prema terminologiji i praksi Eurostata) prezentiraju se u desezoniranom obliku indeksa industrijske proizvodnje ili iz njih izračunatih stopa rasta.

Seasonally adjusted indices

The term seasonally adjusted indices indicates that the data are adjusted for both seasonal and working-day effects. In line with the Eurostat's Recommendations, data that are compared with the data from the previous month (monthly comparison with Eurostat terminology and practices) are presented in a seasonally adjusted form of industrial production indices or their growth rates.

Kalendarski prilagođeni indeksi

Pojam kalendarski prilagođeni indeksi podrazumijeva da su podaci prilagođeni za uticaj kalendarskih i radnih dana. U skladu s preporukama Eurostata podaci koji se upoređuju s podacima od istog perioda prethodne godine (godišnje poređenje prema terminologiji i praksi Eurostata) prezentiraju se u kalendarski prilagođenom obliku indeksa industrijske proizvodnje ili iz njih izračunatih stopa rasta.

Working-day adjusted indices

The term working-day adjusted indices indicate that the data are adjusted only for working-day effects. In line with the Eurostat's Recommendations, data that are compared with data from the same period of the previous year (the annual comparison by Eurostat terminology and practices) are presented in a working-day adjusted form of industrial production indices or in their growth rates.

GRAĐEVINARSTVO

Podaci dati u ovom saopćenju dobijeni su na osnovu Mjesečnog izvještaja o izdatim odobrenjima za građenje (GRAĐ-OG). Izvještaj GRAĐ-OG popunjavaju odgovarajuća upravna tijela-organi nadležni za izdavanje odobrenja za građenje (odjeli, službe, odsjeci, sektori ili ministarstva) na općinskom/gradskom, kantonalnom ili entitetskom nivou.

Razvrstavanje građevinskih objekata i radova izvršeno je prema „Klasifikaciji vrsta građevinskih objekata u BiH“ (KVGGO BiH) koja je usklađena sa „Klasifikacijom vrsta građevinskih objekata EU“ (The Classification of Types of Construction-CC, final version, Eurostat 1997).

Korisna površina stana je podna površina stana mjerena unutar zidova stana.

Stambene zgrade su objekti u kojima je 50% ili više ukupne korisne podne površine namijenjene za stambene svrhe.

Nestambene zgrade su objekti koji nemaju stambenu površinu ili je manje od 50% ukupne korisne podne površine zgrade namijenjene za stambene svrhe.

Stan je svaka građevinski povezana cjelina namijenjena za stanovanje, koja se sastoji od jedne ili više soba sa odgovarajućim pomoćnim prostorijama (kuhinja, kupatilo, predsoblje, ostava i sl.) ili bez pomoćnih prostorija i ima jedan ili više ulaza.

Soba je prostorija za stanovanje koja je od drugih prostorija stana odvojena stalnim zidovima i ima direktnu dnevnu svjetlost i čija podna površina iznosi najmanje 4m².

U ovom saopćenju je primijenjen novi koncept objave indeksa proizvodnje u građevinarstvu. Prikaz i interpretacija indeksa usklađena je sa EU propisima o kratkoročnim statistikama i preporukama o publikovanju indeksa proizvodnje u građevinarstvu.

U skladu s tim, proizvodnja u građevinarstvu se prikazuje tromjesečnom stopom promjene izračunatom iz sezonskih indeksa i godišnjom stopom promjene izračunatom iz kalendarskih prilagođenih indeksa. Izračunate serije indeksa proizvodnje u građevinarstvu uporedive su s onim koje objavljuje EUROSTAT.

Pravna i metodološka osnova

Tromjesečni izvještaj građevinarstva (K KPS GRAĐ-21) provodi se u 2014. u F BiH na temelju Zakona o statistici u Federaciji BiH (Službene novine F BiH br. 63/03 i 9/09).

Koncepti i definicije koji se primjenjuju u istraživanjima K KPS GRAĐ-21 u F BiH usklađeni su s konceptima i definicijama iz Metodologije za kratkoročne poslovne statistike EU-a (Tema 4, ISSN 1725-0099, Europska zajednica, 2006.) i Uredbe Komisije (EZ-a) br. 1503/2006. o definicijama varijabla, popisu varijabla i učestalosti prikupljanja podataka.

Pokrivenost i obuhvat

Tromjesečni izvještaj građevinarstva (K KPS GRAĐ-21) prikuplja se za poslovne subjekte ili njihove dijelove koji su u Statističkom poslovnom registru poslovnih subjekata razvrstani u područje F Građevinarstvo u skladu sa KD BiH 2010.

Tromjesečnim istraživanjem K KPS GRAĐ-21 obuhvaćena su sva preduzeća i njihovi dijelovi sa deset i više zaposlenih (tzv. „cut off“ uzorak), koja se bave građevinskom djelatnošću.

CONSTRUCTION

Data presented in the first release were obtained on the basis of the Monthly report on building permits issued (GRAĐ-OG). Report GRAĐ-OG completed by respective governing bodies responsible for issuing building permits (departments, services, sectors or ministries) at the municipal/city, cantonal and entity level.

Construction and works are classified in accordance with the „Classification of Types of Construction in B&H (CC, final version, Eurostat 1997).

Useful floor area of dwelling is the floor area of the dwelling measure inside the dwelling walls.

Residential buildings are construction in which 50% or more of the useful floor area is intended for dwelling purposes.

Non-residential buildings are construction without dwelling area or those in which less than 50% of the overall useful floor area is intended for dwelling purposes.

Dwelling is any construction unit intended for dwelling purposes, consisting of one or more rooms with adequate auxiliary spaces (such as kitchen, bathroom, lobby, pantry etc.) or without auxiliary spaces and with one or more separate entrances.

Room is a space intended for dwelling purposes, separated from the rest of the dwelling by permanent walls, having direct daylight and at least 4 square metres of floor area.

In this release, the concept of publishing of indices of production in construction has been changed. The presentation and interpretation of indices is harmonised with the EU regulations referring to short-term statistics and recommendations for the publishing of indices of production in construction.

Accordingly, production in construction is interpreted through the quarterly change rate calculated on the basis of seasonally adjusted indices and the annual change rate calculated on the basis of working-day adjusted indices. Calculated series of indices of production in construction are comparable to those published by EUROSTAT.

Legal and methodological framework

The Quarterly Report on construction (K KPS GRAĐ-21) is carried out in 2014 in FB&H on the basis of the Official Law on Statistics of FB&H (Official Gazette Nos 63/03 and 9/09).

Concepts and definitions used in the K KPS GRAĐ-21 Surveys are harmonised in F BiH with the EU Methodology of Short-Term Business Statistics (Theme 4, ISSN 1725-0099; European Communities, 2006) as well as with the Commission Regulation (EC) No 1503/2006 on definitions of variables, list of variables and frequency of data compilation.

Scope and coverage

The Quarterly Report on construction (K KPS GRAĐ-21) is collected from business entities and their parts classified in the Statistical Business Register of Business into section F Construction according to the KDBiH 2010.

The Quarterly Survey K KPS GRAĐ-21 covers enterprises and their parts 10 or more employees (the so-called „cut off“ sample) which performing construction activity.

Podaci se odnose na građevinske radove (na novim građevinama, rekonstrukcijama, popravcima i održavanju postojećih građevina) izvršene na području BiH. Razvrstavanje građevina i radova izvršeno je prema Klasifikaciji vrsta građevinskih objekata – KVGGO BiH, koja je usklađena s klasifikacijom koju propisuje Eurostat (*Classifications of Types of Constructions – CC, final version*).

Metoda kalkulacije

Indeksi proizvodnje u građevinarstvu izračunavaju se u dva koraka. U prvom koraku indeks se računa na temelju odrađenih sati radnika na gradilištu a u drugom koraku se vrši ponderacija istog na temelju vrijednosti izvršenih građevinskih radova.

Prezentacija serija indeksa

Indeksi proizvodnje u građevinarstvu u ovom saopćenju prikazuju se kao izvorni (neprilagođeni) indeksi, sezonski prilagođeni indeksi (iz kojih je isključen uticaj kalendarskih dana i sezonske komponente), kalendarski prilagođeni indeksi (iz kojih je isključen uticaj kalendarskih dana npr. broj radnih dana, nacionalni praznici, vjerski praznici itd.) te trend-indeksi (sezonski prilagođeni indeksi iz kojih je isključen uticaj slučajne komponente).

Desezoniranje i kalendarsko prilagođavanje provedeni su uz pomoć programa JDEMETRA+, primjenom metode TRAMO-SEATS na tromjesečnoj seriji indeksa (\emptyset 2015=100), koja počinje indeksom za prvo tromjesečje 2005. godine.

Produžavanje serije indeksa dodavanjem novih mjesečnih podataka može zbog obilježja primijenjene metode desezoniranja prouzrokovati naknadne promjene desezoniranih indeksa te trend-indeksa za prethodna razdoblja.

Podaci dati u ovom saopćenju dobijeni su na osnovu Mjesečnog izvještaja o izdatim odobrenjima za građenje (GRAĐ-OG). Izvještaj GRAĐ-OG popunjavaju odgovarajuća upravna tijela-organi nadležni za izdavanje odobrenja za građenje (odjeli, službe, odsjeci, sektori ili ministarstva) na općinskom/gradskom, kantonalnom ili entitetskom nivou.

Razvrstavanje građevinskih objekata i radova izvršeno je prema „Klasifikaciji vrsta građevinskih objekata u BiH“ (KVGGO BiH) koja je usklađena sa „Klasifikacijom vrsta građevinskih objekata EU“ (The Classification of Types of Construction-CC, final version, Eurostat 1997).

Korisna površina stana je podna površina stana mjerena unutar zidova stana.

Stambene zgrade su objekti u kojima je 50% ili više ukupne korisne podne površine namijenjene za stambene svrhe.

Nestambene zgrade su objekti koji nemaju stambenu površinu ili je manje od 50% ukupne korisne podne površine zgrade namijenjene za stambene svrhe.

Stan je svaka građevinski povezana cjelina namijenjena za stanovanje, koja se sastoji od jedne ili više soba sa odgovarajućim pomoćnim prostorijama (kuhinja, kupatilo, predsoblje, ostava i sl.) ili bez pomoćnih prostorija i ima jedan ili više ulaza.

Soba je prostorija za stanovanje koja je od drugih prostorija stana odvojena stalnim zidovima i ima direktnu dnevnu svjetlost i čija podna površina iznosi najmanje 4m².

Podaci o građevinskim radovima u inostranstvu su prikupljeni od izvještajnih jedinica – pravnih osoba koje su po KD u Registru razvrstane u područje F – Građevinarstvo, kao i pravnih osoba koje nisu razvrstane u to područje ali imaju dijelove koji izvode građevinske radove u inostranstvu.

Data refer to all construction works (new constructions and reconstructions, maintenance and repair works on existing constructions) done on the territory of the BiH. Constructions and works are classified according to the Classifications of Types of Constructions (EU CC)– KVGGO BIH which is harmonized with appropriate classification prescribed by Eurostat (Classifications of Types of Constructions – CC, final version)

Calculation method

The indices of production in construction are calculated two stages. In the first stage indices are calculated of hours worked on second stage indices of groups are weighted with value of construction works.

Indices series presentation

The indices of production in construction are presented in this release as gross (non-adjusted) indices, seasonally adjusted indices (in which the effect of certain calendar days and the seasonal effect have been excluded), working-day adjusted indices (in which the effect of certain calendar days has been excluded, e.g., the number of working days, national holidays, religious holidays etc.) and trend indices (seasonally adjusted indices from which the random component effect has been excluded).

The seasonal and working-day adjustment were done by applying the JDEMETRA+, by using the TRAMO/SEATS Method on the quarter index series (\emptyset 2015= 100), which begins with the index for first quartal 2005.

The prolongation of the index series by adding new monthly data may cause subsequent changes in seasonally adjusted series and trend indices for several previous months, due to characteristics of the applied method of seasonal adjustment.

Data presented in the first release were obtained on the basis of the Monthly report on building permits issued (GRAĐ-OG). Report GRAĐ-OG completed by respective governing bodies responsible for issuing building permits (departments, services, sectors or ministries) at the municipal/city, cantonal and entity level.

Construction and works are classified in accordance with the „Classification of Types of Construction in B&H (CC, final version, Eurostat 1997).

Useful floor area of dwelling is the floor area of the dwelling measure inside the dwelling walls.

Residential buildings are construction in which 50% or more of the useful floor area is intended for dwelling purposes.

Non-residential buildings are construction without dwelling area or those in which less than 50% of the overall useful floor area is intended for dwelling purposes.

Dwelling is any construction unit intended for dwelling purposes, consisting of one or more rooms with adequate auxiliary spaces (such as kitchen, bathroom, lobby, pantry etc.) or without auxiliary spaces and with one or more separate entrances.

Room is a space intended for dwelling purposes, separated from the rest of the dwelling by permanent walls, having direct daylight and at least 4 square metres of floor area.

Data on construction works abroad are collected from reporting units – legal entities, which are classified, according to the Classification of Economic Activities, in the Register of Business Entities into the section F – Construction, as well as part of legal entities not classified into the said section, but containing parts engaged in construction works abroad.

Vrijednost izvršenih građevinskih radova daje se na bazi obračuna koji se podnose inozemnim investitorima, te evidencije o radnicima na inostranim gradilištima.

Tromjesečni izvještaj o cijenama prodatih novih stanova ispunjavaju pravne osobe, koje su ujedno nosioci cjelokupne gradnje zgrada sa stanovima, odnosno koje se bave prodajom stanova bez obzira na to izvide li radove preko vlastitih pogona ili specijaliziranih poduzeća. Ne obuhvataju se one pravne osobe koje se bave isključivo posredništvom u prodaji postojećeg stambenog fonda tj. starih stanova.

U prosječnu cijenu m² novoizgrađenog stana ulaze prosječne vrijednosti, ne uzimaju se u obzir promjene u gradnji u različitim vremenskim periodima tj. faktori koji utiču na lokaciju objekta, kvalitet gradnje i drugi parametri koji definišu cijenu.

Pri upotrebi podataka objavljenih u ovom saopćenju treba uzeti u obzir sljedeće:

zbog nedostupnosti ažurnih informacija o svim pravnim osobama – prodavateljima novih stanova u nekom razdoblju, ovo statističko istraživanje provodi se na ograničenom obuhvatu pravnih osoba. Stoga podaci o broju i površini stanova ne iskazuju obim prodaje svih novih stanova u izvještajnom periodu. Taj podatak objavljuje se da bi korisnici mogli, ovisno o svojim potrebama, ocijeniti analitičku vrijednost podataka o prosječnoj cijeni s obzirom na obuhvat jedinica posmatranja.

U ovom saopćenju prikazani su indeksi proizvođačkih cijena u građevinarstvu za stanogradnju izračunati na osnovu proizvođačkih cijena u građevinarstvu prikupljenih kroz tromjesečno istraživanje K KPS GRAĐ-PCG. Objavljuju se tromjesečni indeksi na tromjesečnoj lančanoj osnovi u skladu sa zahtjevima EU STS Regulative 1165/98 (Aneks B - Građevinarstvo).

Izvor i metode prikupljanja podataka

U saopćenju su iskazani podaci prikupljeni izvještajnom metodom pomoću obrasca Tromjesečni izvještaj o cijenama građevinskih radova u stanogradnji (K KPS GRAĐ PCG). Upitnik sadrži ukupno 30 građevinskih radova/stavki podijeljenih u 4 osnovne grupe građevinskih radova koje predstavljaju reprezentativne građevinske radove čije proizvođačke cijene se koriste za izračun indeksa

Pravna i metodološka osnova

Tromjesečni izvještaj građevinarstva (K KPS GRAĐ-PCG) provodi se u FBiH na temelju Zakona o statistici u Federaciji BiH (Službene novine FBiH br. 63/03 i 9/09).

Koncepti i definicije koji se primjenjuju u istraživanjima K KPS GRAĐ-PCG u FBiH usklađeni su s konceptima i definicijama iz Metodologije za kratkoročne poslovne statistike EU-a (Tema 4, ISSN 1725-0099, Europska zajednica, 2006.) i Uredbe Komisije (EZ-a) br. 1503/2006. o definicijama varijabla, popisu varijabla i učestalosti prikupljanja podataka.

Cilj istraživanja

Cilj istraživanja je izračunavanje indeksa proizvođačkih cijena za izvršene građevinske radove na stambenim objektima (stambene zgrade, kuće za stanovanje itd.) u izvještajnom kvartalu. Cijene se prikupljaju od građevinskih preduzeća koja se bave stambenom izgradnjom i/ili obavljaju specijalizovane građevinske radove na stambenim objektima (električne instalacije, instalacije vodovoda i kanalizacije, instalacije za grijanje i klimatizaciju, fasadni i štukatorski radovi, ugradnja stolarije, postavljanje podnih i zidnih obloga, farbarski i staklarski radovi, itd.).

The value of construction works done is presented on the basis of accounts submitted to foreign investors and records on workers at building sites abroad.

Statistical survey Quarterly Report on Prices of New Dwellings is filled in by legal entities that are the same time contractors of construction works, that is, who are engaged in the sale of dwellings, regardless of whether they carry out construction works with own facilities or through specialised companies. Excluded are those legal entities that solely intermedoate in the sale of the existing dwelling stock, that is, „old dwellings“.

Average price m² of new floor area includes average value, excluding changes in structure of new buildings in different time period. So, are not includes place of building, quality of building and other argumentes which determine of price.

When using data published in this Release it should be kept in mind that:

due to unavailability of up-to-date information on all legal entities engaged in selling the dwellings in a particular period, this statistical survey covers a limited number of legal entities. Therefore, data on the number and useful floor area of dwellings do not cover the volume of all sold new dwellings in a reporting period, but this figure is published only to help users to asses, according to their needs, the analytical value of data on average prices regarding the coverage of monitored units.

In this first release are shown Producer Price Indices in Construction for new residential buildings calculated by using producer prices in construction, collected through quarterly survey K KPS GRAĐ-PCG. Quarterly indices are being published on quarterly chain-linking basis in accordance with requirements of EU STS Regulation 1165/98 (Annex B - Construction).

Data collection sources and methods

This release presents the data collected by a reporting method using the Quarterly Report on Prices of Construction works on residential buildings (K KPS GRAĐ PCG). The questionnaire contains a total of 30 construction works / items divided into four basic groups of construction works that represent representative construction works whose producer prices are used to calculate the index.

Legal and methodological basis

The Quarterly Report on construction (K KPS GRAĐ-PCG) is carried in FBiH on the basis of the Official Law on Statistics of FBiH (Official Gazette Nos 63/03 and 9/09).

Concepts and definitions used in the K KPS GRAĐ-PCG Surveys are harmonised in FBiH with the EU Methodology of Short-Term Business Statistics (Theme 4, ISSN 1725-0099; European Communities, 2006) as well as with the Commission Regulation (EC) No 1503/2006 on definitions of variables, list of variables and frequency of data compilation

The aim of the survey

The aim of the survey is to calculate the producer prices index for performed construction works on residential buildings (residential buildings, residential houses, etc.) in the reporting quarter. Prices are collected from construction companies engaged in residential construction and / or performing specialized construction work on residential buildings (electrical installations, plumbing, installation of heating and air conditioning, facade and stucco works, installation of furniture, floor and wall coverings, painting and glazing, etc.)

Obuhvat i uporedivost

Tromjesečnim izvještajem o proizvođačkim cijenama građevinskih radova u stanogradnji prikupljaju se podaci od poslovnih subjekata koji su prema Klasifikaciji djelatnosti KD BiH 2010 razvrstani u područje F - Građevinarstvo, i to oblasti djelatnosti 41 - Gradnja građevina visokogradnje (isključujući razred 41.10) i 43 - Specijalizirane građevinske djelatnosti. Poduzetnici nisu uključeni u istraživanje.

Metoda kalkulacije

Indeksi proizvođačkih cijena u građevinarstvu za stanogradnju u FBiH izračunavaju se korištenjem metode Standardnih komponenti (MSK). Ovaj pristup obično se koristi za kompilaciju indeksa cijena outputa. Ovaj metod posmatra outpute u građevinarstvu kao paket standardizovanih homogenih komponenti. Ove komponente odgovaraju ponudi standardnih djelatnosti. Indeksi cijena se kompiliraju koristeći cijene ovih homogenih komponenti. Reprezentativna građevina (ili broj projekata) je također odabrana. Međutim, stvarni rad koji je potreban da bi se završila građevina se dijeli na precizno definisane standardne usluge (u nastavku „građevinski radovi“) ili komponente. Broj reprezentativnih građevinskih firmi koje su nedavno izvodile neke od ovih građevinskih radova su predmet istraživanja, kako bi se odredila cijena koju su stvarno ugovorili ili fakturirali za te građevinske radove. Tada se računa indeks cijena za svaku standardnu komponentu. Ovi indeksi su tada agregirani za stambene zgrade.

Tipična stambena zgrada je korištena samo za definisanje odabira građevinskih radova i odgovarajućih pondera.

Ponderi

Sistem ponderisanja za Indeks proizvođačkih cijena u građevinarstvu je baziran na predračunu za tipičnu stambenu zgradu. Predračun sadrži četiri grupe radova, za koje su također raspoložive i specifikacije građevinskih radova. Izračun ponderi na nivou grupe radova se vrši koristeći odnos vrijednosti izvršenih građevinskih radova za nivo grupe i vrijednosti svih izvršenih građevinskih radova za tipičnu stambenu zgradu. Svaka grupa radova se sastoji od određenog broja podgrupa građevinskih radova. Identifikovano je 17 podgrupa/aktivnosti unutar svake grupe građevinskih radova. Svaka podgrupa radova se sastoji od određenog broja građevinskih radova/stavki.

Definicije

Indeks proizvođačkih cijena u građevinarstvu se definiše kao indeks cijene outputa za vrstu građevinskih radova koje obavljaju izvođači građevinskih radova. Indeks proizvođačkih cijena u građevinarstvu mjeri stopu promjene tržišnih cijena tromjesečnih građevinskih radova. CPPI je indeks outputa - mjeri stope promijene cijena građevinskih radova. Odgovarajuća cijena za izračun Indeksa proizvođačkih cijena je osnovna cijena koja isključuje PDV i slične odbitne poreze koji su direktno vezani za promet. Indeksi cijena su izračunati kao ponderisani prosjek „relevantnih proizvoda“, u ovom slučaju izvršenih građevinskih radova.

Cijena uključuje jediničnu fakturisanu vrijednost ugrađenog materijala, utrošenog rada i maržu izvođača radova za pojedinu vrstu građevinskog rada po odgovarajućoj mjernoj jedinici, iskazanu u KM (bez PDV-a). Za svaku pojedinačnu vrstu radova, izvještajna jedinica je obavezna upisati cijenu koja je najčešće realizovana u izvještajnom tromjesečju.

Coverage and comparability

Quarterly Report on Producer Prices of Construction works on residential buildings is collected for business entities according to the Classification of Activities of the KD BiH 2010 engaged in the section F - Construction, in activities 41 - Civil construction (excluding 41.10) and 43 - Specialized construction activities. Entrepreneurs are not included.

Method of calculation

Production producer price indices for residential construction in FBiH are calculated using the Standard Components method (MSK). This approach is usually used for the compilation of output price indices. It regards construction output as bundles of standardised homogeneous components. These components correspond to the supply of standard operations. Price indices are compiled using the prices of these homogenous components. A representative construction (or number of projects) is also chosen. However, the actual work entailed in its completion is broken down into precisely defined standard services (hereinafter “construction works”) or components. A number of representative construction firms that have recently performed any of these construction works are surveyed to determine the price they have actually agreed or invoiced for these construction works. A price index is then created for each standard component. These indices are then aggregated for the residential building.

The typical residential building is used only to define a selection of construction works and the corresponding weights.

Weights

Weighting system for CPPI is based on the bill of quantity for typical residential building. The bill of quantity contains four groups of works, for which the specification of construction works is also available. Calculation of total CPPI (weights on the group level) are calculated by using values ratio of performed construction works for the group level of works and total value of performed construction works for the typical residential building. Each group of works is consisted of certain number of sub-groups of construction works. 17 sub-groups activities identified within each group of construction works. Each sub-group of works is consisted of certain number of construction works/items.

Definitions

Producer Price Index in Construction is defined as an output price index for the type of construction works performed by construction enterprises. The CPPI is an output index – it measures the rate of changes in the prices of construction works quarterly. The appropriate price for calculating the CPPI is the basic price that excludes VAT and similar deductible taxes which are directly linked to turnover. Price indices are calculated as a weighted average of the “relevant products”, in this case performed construction works. Price is the unit value of construction work performed/conducted by construction company in the reporting quarter, i.e the price that would have been offered for that type of work in case the works were not carried out in the reporting quarter.

The price includes invoiced unit value of the built-in materials, labour costs, and the margin of contractors for each type of construction work by appropriate measurement unit, expressed in KM (excluding VAT). For each type of work, it is necessary to write the price usually realized in the reporting quarter.

TRANSPORT I KOMUNIKACIJE

Izvor i metode prikupljanja podataka

Podaci o željezničkom prijevozu robe i putnika dobiveni su iz istraživanja Tromjesečni izvještaj o željezničkom prijevozu (obrazac SA-ŽE/T).

Istraživanje se provodi na osnovu/temelju Zakona o statistici u Federaciji BiH („Sl. Novine FBiH“ br. 63/03 i 9/09).

Opširnija metodološka objašnjenja za ovo istraživanje objavljena su na internet stranici Federalnog zavoda za statistiku <https://fzs.ba/index.php/klasifikacije-i-metodologije/english-metodologije/transport-i-komunikacije/>

Jedinice posmatranja

Jedinice posmatranja u željezničkom prijevozu su poslovni subjekti registrirani prema KD BiH 2010 u području H, u razredu: 49.10 - Željeznički prijevoz putnika, međugradski i 49.20 – Željeznički prijevoz robe.

Definicije

Željeznički prijevoz

Svako kretanje robe i/ili putnika pri kojem se koristi željezničko vozilo na datoj željezničkoj mreži.

Unutrašnji željeznički prijevoz

Željeznički prijevoz između dva mjesta (mjesta utovara/ukrcanja i mjesta istovara/iskrcanja) smještenih u istoj zemlji.

Međunarodni željeznički prijevoz

Željeznički prijevoz između dva mjesta (mjesta utovara/ukrcanja i mjesta istovara/iskrcanja) u dvije različite zemlje.

Željeznički tranzit

Željeznički prijevoz kroz zemlju između dva mjesta (mjesta utovara/ukrcanja i mjesta istovara/iskrcanja) izvan te zemlje.

Željeznički putnik

Svaka osoba, isključujući članove osoblja vlaka, koja putuje željezničkim vozilom.

Željeznički putnički kilometar

Jedinica mjere koja predstavlja prijevoz jednog putnika željeznicom na udaljenosti od jednog kilometra.

Roba prevezena željeznicom

Bilo koja roba koja se prevozi željezničkim vozilom.

Željeznički tonski kilometar

Jedinica mjere robnog prijevoza koja predstavlja prijevoz jedne tone robe željeznicom na udaljenosti od jednog kilometra.

Izvori i metode prikupljanja podataka

Podaci o aerodromskim uslugama dobiveni su iz istraživanja Tromjesečni izvještaj o aerodromskim uslugama (obrazac SA-AER/T).

Jedinice posmatranja

Jedinice posmatranja koje pružaju aerodromske usluge su poslovni subjekti registrirani prema KD BiH 2010 (NACE Rev. 2) u području H, u razredu 52.23 - Uslužne djelatnosti u vezi sa zračnim prijevozom. Podaci aerodroma/zračnih luka odnose se samo na usluge komercijalnih letova.

TRANSPORT AND COMMUNICATION

Source and methods of data collection

Data on railway transport of passengers and goods are collected by using the reporting method through Quarter report of Railway Transport (SA-ŽE/T).

This survey is conducted on the bases of Law on Statistical Survey in the Federation of B&H ("Official Gazette FB&H" No. 63/03 and 9/09).

More detailed notes on the Methodology of this survey are published on the web site of the Federal Statistical Office <https://fzs.ba/index.php/klasifikacije-i-metodologije/english-metodologije/transport-i-komunikacije/>

Reporting units

Reporting units in railway transport are business entities classified in the Register of Business Entities under CA section H, group: 49.10 - Rail transport of passengers, interurban and 49.20 – Rail transport of goods.

Definitions

Railway transport

Any movement of goods and/or passengers using a railway vehicle on a given railway network.

National railway transport

Railway transport between two places (a place of loading/ embarkation and a place of unloading/disembarkation) located in the same country.

International railway transport

Railway transport between two places (a place of loading/ embarkation and a place of unloading/disembarkation) in two different countries.

Rail transit

Railway transport through a country between two places (a place of loading/embarkation and a place of unloading/ disembarkation) outside that country.

Rail passenger

Any person, excluding members of the train crew, who makes a journey by rail.

Rail passenger-kilometre

Unit of measure representing the transport of one rail passenger by rail over a distance of one kilometre.

Goods carried by rail

Any goods moved by rail vehicles.

Tonne-kilometre by rail

Unit of measure of goods transport which represents the transport of one tonne of goods by rail over a distance of one kilometre.

Source and methods of data collection

Data on transport at airports are collected by using the reporting method through the Quarterly Report on Transport in Airports (SA-AER/T).

Reporting units

Reporting units in transport at airports are business entities that are registered in the Section H of CA BiH 2010 (NACE Rev. 2) in the class 52.23 - Service activities incidental to air transportation. Data on airports refer only to commercial air transport services.

Definicije

Promet aviona/zrakoplova na aerodromima/u zračnim lukama obuhvata broj operacija slijetanja i polijetanja na posmatranim aerodromima/zračnim lukama domaćih i stranih aviona/zrakoplova.

Odnosi se samo na usluge komercijalnih letova.

Pod pojmom prijevoz podrazumijeva se kretanje putnika ili tereta od jednog mjesta (mjesto ukrcaja/utovara) do drugog mjesta (mjesto iskrcaja/istovara) i predstavlja rad transportnih preduzeća/poduzeća.

Promet putnika na aerodromima/ zračnim lukama obuhvata broj putnika prispijelih na posmatrane aerodrome/zračne luke i otpremljene domaćim i stranim avionima/zrakoplovima. Obuhvaćeni su putnici i teret čija zračna putovanja počinju ili završavaju na aerodromu/ zračnoj luci koja izvještava. Isključeni su putnici u tranzitu.

Međunarodni prijevoz obuhvata prijevoz putnika između mjesta ukrcaja u našoj zemlji i mjesta iskrcaja u inozemstvu i obrnuto.

Promet tereta na aerodromima/u zračnim lukama obuhvata količinu tereta prispijelu na posmatrane aerodrome/ zračne luke i otpremljenu domaćim i stranim avionima/zrakoplovima. Odnosi se samo na robne i poštanske pošiljke, a isključuje prtljag putnika.

Međunarodni prijevoz obuhvata prijevoz robe između mjesta utovara u našoj zemlji i mjesta istovara u inozemstvu i obrnuto.

Izvori i metode prikupljanja podataka

Podaci o zračnom prijevozu dobiveni su iz istraživanja Tromjesečni izvještaj o zračnom prijevozu (obrazac SA-ZRA/T).

Istraživanje se provodi na osnovu/temelju Zakona o statistici u Federaciji BiH („Sl. Novine FBiH“ br. 63/03 i 9/09).

Opširnija metodološka objašnjenja za ovo istraživanje objavljena su na <https://fzs.ba/index.php/klasifikacije-i-metodologije/english-metodologije/transport-i-komunikacije/>

Jedinice posmatranja

Jedinice posmatranja u zračnom prijevozu su poslovni subjekti registrirani prema KD BiH 2010 (NACE Rev. 2) u području H, u razredima 51.10 - Zračni prijevoz putnika i 51.21 - Zračni prijevoz robe.

Definicije

Pod pojmom prijevoz podrazumijeva se kretanje putnika ili tereta od jednog mjesta (mjesto ukrcaja/utovara) do drugog mjesta (mjesto iskrcaja/istovara) i predstavlja rad transportnih preduzeća/poduzeća.

Komercijalni zračni prijevoz

Komercijalni zračni prijevoz Svaki prijevoz robe i/ili putnika na komercijalnim zračnim linijama. Zračni prijevoz može biti redovni ili vanredni.

Redovni zračni prijevoz

Obavlja se na redovnim linijama prema utvrđenom redu letenja.

Definitions

Aircraft traffic in airports includes number of operations of landing and taking-off of domestic and foreign aircraft in observed airports.

It refers only on services of commercial flights.

Considered as transport is movement of passenger or cargo from one place (loading place) to another place (unloading place) and representing the operation of transport enterprises.

Traffic of passengers in airports includes number of passengers' arrivals and departures by domestic and foreign aircraft in observed airports. It includes passengers and freight whose air journey begins or finishes at the reporting airport. Passengers in transit are excluded.

International transport is conveying of passengers between the place of embarkment in our country and the place of disembarkment abroad, or the other way round.

Freight traffic in airports includes quantity of freight arrived and departed by domestic and foreign aircraft in observed airports. It refers only to shipments of goods and mail, while passengers' luggage is excluded.

International transport is conveying of goods between the place of embarkment in our country and the place of disembarkment abroad, or the other way round.

Source and methods of data collection

Data on air transport are collected by using the reporting method through the Quarterly Report on Air Transport (SA-ZRA/T).

This survey is conducted on the bases of Law on Statistical Survey in the Federation of B&H ("Official Gazette FB&H" No. 63/03 and 9/09).

More detailed notes on the Methodology of this survey are published on the <https://fzs.ba/index.php/klasifikacije-i-metodologije/english-metodologije/transport-i-komunikacije/>

Reporting units

Reporting units in air transport are business entities that are registered in the Section H of CA BiH 2010 (NACE Rev. 2) in the classes 51.10 - Passenger air transport and 51.21 - Freight air transport.

Definitions

Considered as transport is movement of passenger or cargo from one place (loading place) to another place (unloading place) and representing the operation of transport enterprises.

Commercial air transport

Any movement of goods and/or passengers on a commercial aircraft movement. The air service may be either scheduled or nonscheduled.

Scheduled air service

A commercial air service operated according to a published timetable, or with such a regular frequency that it constitutes an easily recognisable systematic series of flights.

Vanredni zračni prijevoz

Organizuje se po ukazanoj potrebi, kada preduzeće može na datoj liniji da izvrši let i nekog drugog dana, osim onih dana u kojima se obavlja prijevoz po redu letenja.

Avio kilometri

Ostvareni avio kilometri dobiju se množenjem broja ostvarenih letova na svakoj etapi leta sa razdaljinom između aerodroma.

Prijevoz putnika obuhvaća putnike koje su prevezli domaći zrakoplovni prijevoznici.

Svi putnici na određenom letu (sa istim brojem leta) računaju se samo jednom, a ne na svakoj dionici leta posebno.

Putnički kilometar je jedinica mjere koja izražava prijevoz jednog putnika na udaljenosti od jednog kilometra.

Izvori i metode prikupljanja podataka

Podaci o poštanskim i kurirskim uslugama dobiveni su iz istraživanja: Tromjesečni izvještaj o poštanskim i kurirskim uslugama (obrazac SA-POS/T).

Jedinice posmatranja

Jedinice posmatranja u poštanskom saobraćaju su poslovni subjekti registrirani prema KD BiH 2010 (NACE Rev. 2): u području H, u razredima 53.10 – Djelatnost pružanja univerzalnih poštanskih usluga i 53.20 – Djelatnost pružanja ostalih poštanskih i kurirskih usluga..

Definicije

Pismonosne, paketne i kurirske pošiljke obuhvaćaju broj pismonosnih pošiljaka prispjelih u unutrašnjem prometu i prispjelih i otpremljenih u međunarodnom prometu.

Pismonosna pošiljka jest vrsta pošiljke u poštanskom prometu u koju ubrajamo obična pisma, dopisnice, tiskovine, preporučene pismonosne pošiljke i pisma s označenom vrijednošću.

Kurirska usluga jest posebna poštanska usluga koja korisnicima omogućuje najbrži prijenos pismonosnih i paketnih pošiljaka.

Izvori i metode prikupljanja podataka

Podaci o telekomunikacijskim uslugama dobiveni su iz istraživanja: Tromjesečni izvještaj o telekomunikacijama (obrazac TEKOM/T).

Jedinice posmatranja

Jedinice posmatranja su poslovni subjekti registrirani prema KD BiH 2010 (NACE Rev. 2) u oblasti telekomunikacija u području J, u razredima 61.10. – Djelatnosti žičane telekomunikacije, 61.20 – Djelatnosti bežične telekomunikacije i 61.90 – Ostale telekomunikacijske djelatnosti.

Non-scheduled air service

A commercial air service other than scheduled air service.

Aircraft kilometres performed

Aircraft kilometres equal the sum of the products obtained by multiplying the number of flights performed on each flight stage by the airport-to-airport distance.

The transport of passengers includes passengers carried by domestic airline carriers.

All passengers on a particular flight (with one flight number) counted once only and not repeatedly on each individual stage of that flight.

Passenger kilometre is a unit of measure representing transport of one person over a distance of one kilometre.

Source and methods of data collection

Data on postal and courier services are collected by using the reporting method through the Quarterly Report on Postal Traffic (SA-POS/T).

Reporting units

Reporting units in postal services relate to the activities of legal entities in Section H of CA BiH 2010 (NACE Rev. 2), in classes 53.10 - Postal activities under universal service obligation and 53.20 - Other postal and courier activities.

Definitions

Letter, parcel and courier services include the number of letters arrived in domestic traffic, as well as those arrived and sent in international traffic.

Postal letter is a type of item in the postal traffic, which includes letters, postcards, blanks, registered mail and insured letters.

Courier service is a special postal service providing to users the fastest transfer of letters and parcels.

Source and methods of data collection

Data on telecommunication services are collected by using the reporting method through the Quarterly Report on Telecommunication Services (TEKOM/T).

Reporting units

Reporting units in telecommunication services relate to the activities of legal entities in Section J, classes 61.10 - Wired telecommunications activities, 61.20 - Wireless telecommunications activities and 61.90 - Other telecommunications activities.

Definicije

Telekomunikacijska usluga jest usluga prijenosa, slanje ili primanje znakova, signala, pisanog teksta, slika, govora i zvukova ili priopćenja bilo koje prirode koja se pruža žičanim, svjetlosnim, bežičnim ili drugim elektromagnetskim sistemom uključujući omogućavanje upotrebe tih sistema kao cjeline ili djelomično davanjem u najam, prodajom ili na drugi način. Nepokretna mreža jest telekomunikacijska mreža kod koje je međusobna povezanost svih elemenata ostvarena žičano.

Pokretna mreža jest telekomunikacijska mreža kod koje je međusobna povezanost nekih elemenata ostvarena bežično te se time omogućuje uspostavljanje veza i u uvjetima fizičkoga kretanja korisnika usluga te mreže.

Podaci o mobilnim telefonskim razgovorima u minutama uključuju post-paid i pre-paid korisnike.

SMS poruke (Short Message Service) jesu kratke tekstualne poruke. U ukupan broj SMS poruka uključeni su pre-paid i post-paid korisnici.

VANJSKA TRGOVINA

Izvori i metode prikupljanja podataka

Osnovni/temeljni izvor podataka za statistiku vanjske trgovine FBiH je Jedinствена carinska isprava (JCI) koju deklarant (poslovni subjekt ili druga ovlaštena osoba, npr špediter) podnosi carinarnici prilikom carinjenja robe. Za prikupljanje i kontrolu ispravnosti carinskih deklaracija odgovorna je Uprava za indirektno/neizravno oporezivanje BiH (UIO), koja propisuje oblik, sadržaj, način ispunjavanja i podnošenja isprava u carinskom postupku. Federalni zavod za statistiku preuzima od Agencije za statistiku BiH, originalnu carinsku bazu podataka UIO u obliku slogova na magnetnom mediju i dalje ih statistički obrađuje i publicira.

Obuhvat podataka i jedinica posmatranja

U statistici vanjske trgovine Federacije BiH koristi se proširena definicija Specijalnog sistema trgovine prema kojoj se uključuju redovan izvoz i uvoz, unutarnja i vanjska obrada, te robe koje ulaze ili napuštaju slobodne industrijske zone. Jedinica posmatranja statističkog istraživanja robnog prometa s inostranstvom/inozemstvom je svaka robna isporuka koja se obavlja u okviru izvoza i uvoza robe, koja je homogena s gledišta vrste proizvoda, zemlje porijekla odnosno namjene, načina plaćanja i momenta prelaska granice. Isključuje se trgovina uslugama.

Klasifikacije i nomenklature

U statistici vanjske trgovine FBiH primijenjuje se Carinska tarifa BiH (CT BiH) koja je usklađena sa Kombiniranom nomenklaturom (CN) Evropske unije i Harmoniziranim sistemom/sustavom (HS) Svjetske carinske organizacije (WCO). Vanjskotrgovinske transakcije za svaki pojedinačni proizvod prate se na nivou/razini tarifne oznake od deset cifara. CT BiH je povezana sa Standardnom međunarodnom trgovinskom klasifikacijom UN (SITC, Rev. 3)1 i sa Klasifikacijom djelatnosti BiH (KD) koja je usklađena sa statističkom klasifikacijom ekonomskih aktivnosti EU (NACE, Rev. 1.1.)2. CT BiH podliježe godišnjoj reviziji u cilju usklađivanja sa izmjenama CN-a.

Konverzija valute

Podaci o izvozu i uvozu izraženi su vrijednosno u konvertibilnim markama. Vrijednosti izražene u drugim valutama preračunavaju se u konvertibilne marke primjenom tekućih dnevnih kurseva / tečajeva koji vrijede na dan carinjenja, a utvrđuje ih Centralna banka BiH. Sve su vrijednosti obračunate na osnovi pariteta franko BiH granica: FOB cijene za izvoz i CIF cijene za uvoz.

Definitions

Telecommunication service is a service of transfer, transmission or reception of signs, written text, pictures, speech, sounds or releasing of any kind rendered through wire, light, wireless or other electromagnetic systems, including the possibility of using those systems either as a whole or in part, through renting, sale or some other way.

Immobile network is telecommunication network in which all elements are connected by using wires.

Mobile network is a telecommunication network in which some elements are not connected by using wires. In that way, a connection is possible even when users are physically moving.

Data on mobile calls in the minutes include post-paid and pre-paid users.

SMS messages (Short Message Service) are short text message. The total number of SMS messages included pre-paid and post-paid users.

FOREIGN TRADE

Sources and methods of data collection

The main source of data for the statistics on exports and imports is Single Administrative Document (SAD). The BiH Indirect Taxation Agency is responsible for collection and control of the validity of SAD, and it also determines the form, the content, the way of filling in, and the way of submitting of SAD. Federal Office of Statistics receives from the BiH Agency for statistics original customs database, originated and reviewed from the Indirect Taxation Agency and performs further data processing and dissemination.

Coverage and Observation unit

The Special Trade System (Relaxed definition) is used in Federation of Bosnia and Herzegovina. Regular exports and imports, inward processing, outward processing and the goods flow in free industrial zones are included in the External Trade Statistics. Observation unit of statistical survey on trade in goods with the rest of the world is every exports / imports transportation of goods, homogenous in terms of production type, country of origin and/or destination, mode of payment and border-crossing time. Trade in services is excluded.

Classification and Nomenclatures

The Customs Tariff of BiH (CT) is used in External Trade Statistics. The tariff is in line with the EU Combined Nomenclature (CN) and with the Harmonized Commodity Description and Coding System (HS), which is managed by the World Customs Organization (WCO). External trade statistics present trade flows on each single product (the ten-digit subheading level of the CT). CT is linked to the international trade classification of the UN (SITC, Rev.3)1, and to the BiH Classification of Activity, which is in line with EU classification of economic activities (NACE Rev. 1.1.)2. The BiH Customs Tariff is revised every year to follow the updates of CN.

Validation

The value of exports and imports are expressed in convertible marks. The value expressed in other currency is converted into convertible marks by current daily exchange rate list valid on the day of custom clearance. Exchange rate list is established by Central bank of Bosnia and Herzegovina. All values are calculated according to free BiH border parity, i.e. exports based on FOB parity, and imports based on CIF parity.

1) Standard International Trade Classification (SITC) Rev. 3

2) Statistical Classification of Economic Activities in the European Community (NACE Rev. 1.1.)

UNUTRAŠNJA/UNUTARNJA TRGOVINA

Trgovina na malo

Izvori i metode prikupljanja podataka

Podaci o ostvarenom prometu u trgovini na malo dobiveni su iz istraživanja Mjesečni izvještaj trgovine na malo (obrazac M KPS TRG 01).

Istraživanje se provodi na osnovu/temelju Zakona o statistici u Federaciji BiH („Sl. Novine FBiH“ br.63/03 i 9/09).

Metodologija istraživanja se temelji na Uredbi Vijeća EZ-a o kratkoročnim poslovnim statistikama br. 1165/98 (aneks C), 1158/05., 1503/06. i 1893/06

Obuhvat

Jedinice posmatranja/promatranja su poslovni subjekti (pravne osobe/lica) koji su prema glavnoj (pretežnoj) djelatnosti registrovani/ registrirani u trgovini na malo (područje G, oblast/odjeljak 47 KD BiH 2010). Obuhvaćeni su i izabrani poslovni subjekti koji su prema glavnoj djelatnosti razvrstani u druge djelatnosti, ali obavljaju i djelatnost trgovine na malo (specijalna lista).

Obrtnici nisu obuhvaćeni ovim istraživanjem.

Statističko istraživanje se provodi na bazi uzorka koji je izabran iz Statističkog poslovnog registra Federalnog zavoda za statistiku.

Uzorkom su obuhvaćeni svi veliki i srednji poslovni subjekti (čiji je godišnji promet 2.miliona/milijuna KM i više), a ostali poslovni subjekti su izabrani metodom slučajnog stratificiranog uzorka.

Na osnovu/temelju rezultata dobivenih uzorkom ocjenjuje se cijeli skup.

Prezentacija indeksa

Rezultati se objavljuju u obliku nominalnih i realnih indeksa. Nominalni indeksi prikazuju kretanje prometa u tekućim cijenama, a realni indeksi pokazuju kretanje prometa u stalnim cijenama. Realni indeksi dobiveni su deflacioniranjem nominalnih vrijednosti prometa prilagođenim indeksom potrošačkih cijena. Od januara 2018. godine, referentna baza za izračunavanje indeksa je 2015. godina.

Tzv. mjesečne stope promjena prezentiraju se u desezoniranom obliku indeksa, a tzv. godišnje stope promjena se prezentiraju u kalendarski prilagođenom obliku indeksa.

Radi održavanja dosljednosti i kontinuiteta s prethodno objavljenim podacima, indeksi se i dalje iskazuju i u obliku izvornih, neprilagođenih indeksa, ali se posebno ne komentiraju.

Sezonsko i kalendarsko prilagođavanje vrši se u softveru J Demetra + (verzija 2.2.0) metodom TRAMO SEATS na seriji mjesečnih podataka od januara 2011.godine. Dodavanjem novih mjesečnih podataka u seriji može doći do promjene desezoniranih i kalendarski prilagođenih indeksa za prethodna razdoblja, tako da se podaci iz ovog Biltena mogu razlikovati od prvih rezultata koji su objavljeni ranije.

Definicije

Promet je ukupan fakturisani/fakturirani iznos koje poslovni subjekt, izvještajna jedinica, obračuna za prodane robe ili pružene usluge tokom referentnog perioda trećim licima što odgovara njihovoj tržišnoj vrijednosti. Promet ne uključuje Porez na dodanu vrijednost (PDV).

Indeksi prometa iskazuju se na dva načina:

1) *Standard International Trade Classification (SITC) Rev. 3*

2) *Statistical Classification of Economic Activities in the European Community (NACE Rev. 1.1.)*

DOMESTIC TRADE

Retail trade

Source and method of data collection

Data on retail trade turnover are obtained by the Monthly Retail Trade Report (M KPS TRG 01 questionnaire).

This survey is conducted on the bases of Law on Statistical Survey in the Federation of B&H ("Official Gazette FB&H" No. 63/03 and 9/09).

Methodology for this survey is based on Council Regulation Concerning Short Term Statistics No. 1165/98 (Annex C), 1158/05., 1503/06. and 1893/06.

Coverage

Observation units are business enterprises (legal entities) by their main (prevailing) activity registered in the retailing trade (section G, division 47 of the KD BiH 2010) as well as selected business enterprises by their main activity registered in other activities, but perform retail trade activities (special list).

The entrepreneurs are excluded.

The survey is carried out on the sample base made on the basis of Statistical Business Register of Federal Institute for statistics.

The sample covers all large and medium-sized business entities (with yearly turnover 2.millions or higher), while micro-sized and small enterprises are selected by the random stratified sample method.

The evaluation of the whole group is based on the results obtained through samples.

Presentation of indices

Results are shown in the form of nominal (value indices) and real (volume indices) indices. Value indices show turnover movements in current prices and volume indices show turnover movements in constant prices. Volume indices are calculated by deflating turnover by modified consumer price indices. Since January 2018, reference base year for index calculation is 2015.

So called month-on-month comparison are presented in seasonally adjusted index form, and so called year-on-year comparison are presented in working-day adjusted index form.

In order to sustain the consistency and continuity with previously released data, indices continue to be presented as gross, unadjusted indices, but they are not commented in particular.

The seasonal adjustment (SA) and working day adjustment (WDA) are conducted using J Demetra + software (version 2.2.0) by using TRAMO SEATS method on data series starting from January 2011. Extension of index series, by adding of new monthly observations for each month could cause subsequent correction for previous periods. Data from this release may differ from previously published bulletin.

Definitions

Turnover is invoiced total value that enterprise, reporting unit, calculates for all sold goods and provided services during reference period to third parties. Turnover does not include Value added taxes (VAT).

Indices on the retail trade turnover are presented in two ways:

- Za ukupan promet koji ostvaruju svi poslovni subjekti kojima je trgovina na malo glavna djelatnost (prema KD BiH 2010 registrovani/registirani u oblast 47).

- Za promet od trgovine na malo koji iskazuju svi poslovni subjekti koji obavljaju djelatnost trgovine na malo, bez obzira na glavnu djelatnost

TURIZAM

Podaci o kapacitetima za smještaj, broju dolazaka i noćenja turista po vrstama objekata i prema zemlji prebivališta dobiveni su iz istraživanja Mjesečni izvještaj o turistima i noćenjima (obrazac TU-11).

Jedinice posmatranja su poslovni subjekti i njihovi dijelovi registrirani prema KD-u u području H - Ugostiteljstvo, tj. ugostiteljska i druga preduzeća koja pružaju usluge smještaja gostima.

Turist je svaka osoba koja u mjestu izvan svog prebivališta provede najmanje jednu noć u ugostiteljskom ili drugom objektu za smještaj gostiju, radi odmora ili rekreacije, zdravlja, studija, sporta, religije, porodice, poslova, javnih misija i skupova.

Domaći turist je svaka osoba sa prebivalištem u Bosni i Hercegovini koja u nekom mjestu u Bosni i Hercegovini, izvan mjesta svog prebivališta, provede najmanje jednu noć u ugostiteljskom ili drugom objektu za smještaj gostiju.

Stranim turistima smatraju se sve osobe koje u Bosni i Hercegovini nemaju stalno prebivalište, a provedu najmanje jednu noć u ugostiteljskom ili drugom objektu za smještaj gostiju.

Turistički smještajni objekat je svaka jedinica koja redovno (ili povremeno-sezonski) obezbjeđuje smještaj za noćenje turistima. Turistički smještaj se dijeli na: kolektivni i privatni turistički smještaj.

Soba je jedinica koju čini jedna soba ili skupina soba čineći nedjeljivu iznajmljivačku cjelinu u smještajnom objektu ili boravištu. Sobe mogu biti jednokrevetne, dvokrevetne ili višekrevetne zavisno da li su opremljene stalno za smještaj jedne, dvije ili više osoba. Ako se soba koristi za stalni boravak za više od godinu dana, ne bi trebala biti uključena. Kabine, kolibe, kućice, drvene kolibe, bungalovi i vile tretiraju se kao sobe i apartmani tj. mogu se ostaviti kao jedinice.

Broj ležaja u objektu ili boravištu je određen brojem osoba koje mogu prenoćiti u ležajima u objektu (boravištu), ignorišući bilo kakve dodatne ležaje koji bi se mogli namjestiti na zahtjev gosta. Termin ležaj se primjenjuje na jedan ležaj, dvostruki ležaj se računa kao dva ležaja. Ta jedinica služi za mjerenje kapaciteta bilo kojeg tipa smještaja.

Stalnim ležajima se smatraju ležaji koji se redovito spremaju za iznajmljivanje gostima.

Pomoćnim ležajima se smatraju ležaji koji se prema potrebi pripremaju za iznajmljivanje gostima za vrijeme sezone.

Prosječna dužina boravka se izračunava dijeljenjem broja noćenja sa brojem dolazaka turista.

Bruto iskorištenost ležaja u jednom mjesecu se dobija tako što se podijeli broj ukupnih noćenja sa brojem ležaja koji se nude i brojem dana u datom mjesecu za istu grupu objekata, množenjem koeficijenta sa 100 da bi se rezultat izrazio u procentu.

- For the total turnover generated by all business entities with the retail trade as main activity (according to KD BiH 2010 classified in division 47).

- For the retail trade turnover expressed by all business entities engaged in his activity, irrespective of their registered main activity

TOURISM

Data on capacities, the number of tourist arrivals and tourist nights by type of accommodation and country of residence are collected through Monthly Report on Tourist Arrivals and Tourist nights (Form TU-11)

Report units are business entities and their parts registered according to the CA under section H - Hotels and restaurants and other enterprises engaged in providing accommodation services in tourism.

Tourist is every person who, outside his place of permanent residence, spends at least one night in a hotel or another accommodation facility for reasons of rest, recreation, health, study, sport, religion, family, business, public tasks or meeting.

Domestic tourist is a person with permanent residence in Bosnia and Herzegovina who spends at least one night in a hotel or some other accommodation facility outside their place of residence.

Foreign tourist is a person with permanent residence outside Bosnia and Herzegovina who temporarily resides in Bosnia and Herzegovina and who spends at least one night in a hotel or some other accommodation facility.

Tourist accommodation is any facility that regularly (or occasionally) provides overnight accommodation for tourists. Tourist accommodation has been divided into two main groups: collective accommodation establishments and private tourist accommodation.

A bedroom is a unit formed by one room or groups of rooms constituting an indivisible rental whole in an accommodation establishment or dwelling. Rooms may be single, double or multiple, depending on whether they are equipped permanently to sleep one, two or several people. If a room is used for permanent stay, for more than one year, it should not be included. Cabins, huts, cottages, wood huts, bungalows and villas can be treated as rooms and apartmans, which mean that can be left as a units.

Number of bed-places in an establishment or dwelling is determined by the number of persons who can stay overnight in beds set up in the establishments, ignoring any extra beds that may be set up by customer request. The term bed-place applies to a single bed. A double bed is counted as two bed-places. This unit serves to measure the capacity of any type of accommodation.

Invariably bed-places are bed-places which are regularly prepared for guest rent.

Auxiliary bed-places are bed-places which, by the rule, serve for afretnoon gust rest as an extra bed-place accommodation capacities are completed during the season.

Average detention of foreign turist's stays are calculated by dividing number of overnights stays by the number of arrivals.

The gross occupancy rate of bed-places in one mount is obtained by dividing total overnight stays by the product of bed-places on offer and the number of days in the corresponding month for the same group of establishments, multiplying the quotient by 100 to express the result as a percentage.

