



Bosna i Hercegovina  
Federacija Bosne i Hercegovine  
**Federalni zavod za statistiku**  
**Institute for Statistics of F BiH**

ISSN 1840-1600

# MJESEČNI STATISTIČKI PREGLED FEDERACIJE BOSNE I HERCEGOVINE

MONTHLY STATISTICAL REVIEW  
OF THE FEDERATION OF BIH

**7**  
JULI  
SRPANJ  
JULY

GODINA/YEAR XXV

SARAJEVO, 2022.



Bosna i Hercegovina

Federacija Bosne i Hercegovine

**Federalni zavod za statistiku**

**Institute for Statistics of F BiH**

**ISSN 1840-1600**

**MJESEČNI STATISTIČKI PREGLED  
FEDERACIJE BOSNE I HERCEGOVINE**

**MONTHLY STATISTICAL REVIEW  
OF THE FEDERATION OF BIH**

**7**

JULI  
SRPANJ  
JULY

**GODINA/YEAR XXV**

**SARAJEVO, 2022.**

**Izdaje i štampa/tiska: Federalni zavod za statistiku, Zelenih beretki 26, 71000 Sarajevo**

*Published and printed: Institute for Statistics of FBiH, Zelenih beretki 26, 71000 Sarajevo*

**Telefon/Phone: +387 33 20 64 52**

**Fax: +387 33 22 61 51**

**Elektronska pošta/E-mail: [fedstat@fzs.ba](mailto:fedstat@fzs.ba)**

**Internetska stranica/Web site: <http://www.fzs.ba>**

**Odgovara: Doc. dr. Emir Kremić, direktor**

*Persons responsible: Assist. Prof. Dr. Emir Kremić, Director General*

**Urednički odbor:**

*Editorial:*

Šemso Šurković, Amer Korić, Hidaeta Čolović, Sanja Ambrožić,  
Zehra Kaba, Belmira Hadžiabdić, Sanela Čengić, Dijana Simanić

**Molimo korisnike da pri korištenju podataka navedu izvor**

*Users are kindly requested to state the source*

**Štampano/Tiskano u 25 primjeraka**

*Printed in 25 copies*

**Obavjesti daje Odsjek za odnose s javnošću i biblioteka**

*Information is available at the Department of Public relations and Library*

Telefon/Phone : + 387 33 20 64 52/lok ,297

+ 387 33 21 50 43

Pretplata publikacija/Subscription : + 387 33 20 64 52/lok 297

+ 387 33 21 50 43

## UVOD

„Mjesečni statistički pregled“ je sveobuhvatna publikacija u kojoj se prikazuju rezultati pojedinačnih statističkih istraživanja ili više istraživanja iz istog područja.

Podaci su rezultat statističkih istraživanja koje provodi Federalni zavod za statistiku prema Planu provođenja statističkih istraživanja od interesa za Federaciju BiH.

Pored podataka koji su rezultat redovnih/redovitih statističkih istraživanja Federalnog zavoda za statistiku publikuju se i podaci drugih institucija koje su uključene u statistički sistem/sustav Federacije BiH.

Podaci se prikazuju u godišnjim, kvartalnim i mjesečnim serijama a sistematizirani su po statističkim oblastima. Svaka oblast pored tabelarnog prikaza sadrži i metodološka objašnjenja u cilju pojašnjenja korisnicima na koji način je proizveden podatak, na osnovu kojih izvora i definicija.

Podaci koji se daju po određenim nivoima klasifikacije djelatnosti, iskazani su prema KD BiH 2010, koja sadržajno i strukturno u potpunosti odgovara EU Statističkoj klasifikaciji djelatnosti NACE Rev.2.

Mjesečni podaci za tekuću godinu su najčešće prethodni rezultati i podložni su korekcijama. Izvršene korekcije se obilježavaju zvjezdicom u onom broju „Mjesečnog statističkog pregleda“ u kojem je izvršena korekcija.

DIREKTOR  
Doc. dr. Emir Kremić

## PREFACE

*"Monthly Statistical Review" is a comprehensive publication and give results of individual statistical surveys or several surveys in the same area.*

*Data are issued are obtained through statistical surveys conducted by the Institute for Statistics of Federation of BiH according to the Scheme of Statistical Survey of interest for the Federation of BiH.*

*Institute for Statistics of Federation B&H also publishes data of other institutions involved in the statistical system of the Federation of B&H.*

*Statistical data are presented in annual, quarterly and monthly series and are systemized by statistical fields. In addition to the table, each field contains notes on methodology in order to clarify to users on how the data is produced, on the basis of which sources and definitions.*

*Data presented by specific level of activity classification are given in accordance with the KD BiH 2010, which is in its content and structure fully harmonised with the Statistical Classification of Economic Activities NACE Rev. 2.*

*Monthly data for the current year are mostly the preliminary ones and are subject to corrections. The corrections made are designated by the star in the number of the "Monthly statistical review" where the correction has been made.*

DIRECTOR GENERAL  
Assist. Prof. Dr. Emir Kremić

## SKRAĆENICE/KRATICE

d.n.	drugdje nespomenuto
CeFTA	Sporazum o slobodnoj trgovini srednjoevropskih/srednjoevropskih zemalja
EFTA	Evropsko/Europsko udruženje za slobodnu trgovinu
EU	Evropska/Europska unija
GWh	gigavat-sat
ha	hektar
hilj.	hiljadu
hl	hektolitar
kg	kilogram
KM	konvertibilna marka
km	kilometar
km <sup>2</sup>	kvadratni kilometar
kom.	komad
kut.	kutija
KV	kvalificirani (radnik)
KVG	Klasifikacija vrsta građevina
kW	kilovat
l	litra
m	metar
m <sup>2</sup>	kvadratni metar
m <sup>3</sup>	kubni/kubični metar
mil.	milion
MWh	megavatsat
NKV	nekvalificirani (radnik)
NSS	niža stručna sprema
PKV	polukvalificirani (radnik)
KD	Klasifikacija djelatnosti
SMTK	Standardna međunarodna trgovinska klasifikacija
SSS	srednja stručna sprema
t	tona
tis.	tisuća
USD	američki dolar
VKV	visokokvalificirani (radnik)
VSS	visoka stručna sprema
VŠS	viša stručna sprema

## ZNAKOVI

-	nema pojave
...	ne raspolaže se podatkom
0	podatak je manji od 0,5 upotrijebljene jedinice mjere
θ	prosjeak
1)	oznaka za napomenu
*	ispravljen podatak

## ABBREVIATIONS

CEFTA	Central European Free Trade Agreement
CTC	Classification of types of construction
EFTA	European Free Trade Association
EU	European Union
GWh	gigawatt-hour
ha	hectare
hl	hectolitre
kg	kilogram
KM	Convertible marks
km	kilometer
km <sup>2</sup>	square kilometer
kW	kilowatt
l	litre
m	meter
m <sup>2</sup>	square meter
m <sup>3</sup>	cubic meter
000	thousand
000.000	million
Mfr.	manufacture
MWh	megawatt hour
n.e.c.	not elsewhere classified
p/st	number of items (pieces/sticks)
CA	Standard Classification of Economic Activities
SITC	Standard International Trade Classification
t	tons
USD	American dollar

## SYMBOLS

-	no occurrence
...	data not available
0	value is less than 0,5 of the unit of measure used
θ	average
1)	footnote
*	corrected data

**SADRŽAJ**  
**CONTENTS**

**PREDGOVOR** .....  
*PREFACE*

**SKRAĆENICE/KRATICE I ZNAKOVI** .....  
*ABBREVIATIONS AND SYMBOLS*

**OSNOVNI POKAZATELJI EKONOMSKIH KRETANJA** .....  
*MAYOR INDICATORS OF ECONOMIC TRENDS*

**PRIRODNO KRETANJE STANOVNIŠTVA I BRAKOVI** .....  
*NATURAL CHANGES OF POPULATION AND MARRIAGES*

**ZAPOSLENOST, NEZAPOSLENOST I PLAĆE** .....  
*EMPLOYMENT, UNEMPLOYMENT AND PAY*

**CIJENE** .....  
*PRICES*

**BRUTO DOMAĆI PROIZVOD** .....  
*GROSS DOMESTIC PRODUCT*

**POLJOPRIVREDA, ŠUMARSTVO I RIBOLOV** .....  
*AGRICULTURE, FORESTRY AND FISHING*

**INDUSTRIJA** .....  
*INDUSTRY*

**GRAĐEVINARSTVO** .....  
*CONSTRUCTION*

**PRIJEVOZ I SKLADIŠTENJE** .....  
*TRANSPORT AND STORAGE*

**VANJSKA TRGOVINA** .....  
*FOREIGN TRADE*

**UNUTRAŠNJA/UNUTARNJA TRGOVINA** .....  
*DOMESTIC TRADE*

**TURIZAM** .....  
*TOURISM*

**KOMENTARI** .....  
*COMMENTARIES*

**METODOLOŠKA OBJAŠNENJA** .....  
*NOTES ON METHODOLOGY*



**1.1 OSNOVNI POKAZATELJI EKONOMSKIH KRETANJA**  
**MAJOR INDICATORS OF ECONOMIC TRENDS**

	2019 <sup>1)</sup> 2018	2020 <sup>1)</sup> 2019	2021 <sup>1)</sup> 2022	V 2022 <sup>2)</sup> V 2021	V 2022 <sup>3)</sup> IV 2022	
Indeksi obima industrijske proizvodnje	97,3	94,2	109,8	107,5	98,8	<i>Indices of industrial production</i>
	θ 2019 θ 2018	θ 2020 θ 2019	θ 2021 θ 2020	V 2022 IV 2022	VI 2022 V 2022	
Indeksi cijena proizvođača industrijskih proizvoda na domaćem tržištu	99,6	99,3	105,3	105,8	99,4	<i>Producer price indices of industrial products on domestic market</i>
Indeksi potrošačkih cijena	100,6	99,1	102,1	100,7	101,7	<i>Consumer price indices</i>
	θ 2019	θ 2020	θ 2021	IV 2022	V 2022	
Broj zaposlenih	531.483	520.162	525.397	534.914	536.325	<i>Number of employed persons</i>
Broj nezaposlenih	313.570	321.581	299.717	290.750	286.644	<i>Number of unemployed persons</i>
Prosječna neto plaća, u KM	928	956	996	1.080	1.110	<i>Average net wage, in KM</i>
Prosječna bruto plaća, u KM	1.427	1.472	1.543	1.667	1.714	<i>Average gross wage, in KM</i>
	2019	2020	2021 <sup>4)</sup>	IV 2022	V 2022	
Noćenja turista - ukupno	2.379.701	703.652	1.468.455	98.532	193.821	<i>Tourist nights - total</i>
domaći turisti	478.496	413.130	282.049	29.097	61.949	<i>Domestic tourist</i>
strani turisti	1.901.205	290.522	373.638	69.435	131.872	<i>Foreign tourist</i>
Izvoz - ukupno, 000 KM	7.620.378	6.871.436	9.571.099	1.102.412	1.068.102	<i>Total exports, 000 KM</i>
Izvoz - preračunato u 000 EUR	3.896.237	3.513.309	4.893.625	563.632	546.112	<i>Export - converted into 000 EUR</i>
Uvoz - ukupno 000 KM	13.851.816	11.681.205	15.131.784	1.696.960	1.751.956	<i>Total imports, 000 KM</i>
Uvoz - preračunato u 000 EUR	7.082.321	5.972.505	7.736.758	867.611	895.761	<i>Import - converted into 000 EUR</i>
Pokrivenost uvoza izvozom (%)	55,0	58,8	63,3	65,0	61,0	<i>Exports/Imports ration (%)</i>
Bruto domaći proizvod u tekućim cijenama, hilj./tis KM	23.179.128	22.255.014	25.193.679			<i>Gross domestic product at current prices, 000 KM</i>
Bruto domaći proizvod po stanovniku, KM	10.584	10.187	11.617			<i>Gross domestic product per capita, KM</i>
Bruto domaći proizvod, godišnje stope realnog rasta, %	2,8	-3,6	8,0			<i>Gross domestic product, annual real growth rates, %</i>
Ostvarene investicije, hilj./tis. KM	3.649.181	3.418.520				<i>Gross fixed capital formation, 000 KM</i>

<sup>1)</sup> Izvorni indeks obima industrijske proizvodnje/*Gross indices of industrial production*

<sup>2)</sup> Kalendarski prilagođeni indeks obima industrijske proizvodnje/*Working-day adjusted indices of industrial production*

<sup>3)</sup> Desezonirani indeks obima industrijske proizvodnje/*Seasonally adjusted indices of industrial production*

<sup>4)</sup> Prvi rezultati/*First results*



**PRIRODNO KRETANJE STANOVNIŠTVA I BRAKOVI**  
*NATURAL CHANGES OF POPULATION AND MARRIAGES*

**2.1 PRIRODNO KRETANJE STANOVNIŠTVA I BRAKOVI PO MJESTU UOBIČAJENOG STANOVANJA** (maj/svibanj 2022. godine - prvi rezultati)  
*NATURAL CHANGES OF POPULATION AND MARRIAGES ACCORDING TO USUAL PLACE OF RESIDENCE (Maj 2022- first results)*

KANTON CANTON	Rođeni <i>Births</i>			Umrli <i>Deaths</i>	Brakovi <i>Marital statistics</i>	
	ukupno <i>Total</i>	živorođeni <i>Live births</i>	mrtvorodeni <i>Stillbirths</i>		zaključeni <i>Marriages</i>	razvedeni <i>Divorces</i>
FEDERACIJA BIH <i>FEDERATION OF BIH</i>	1.320	1.316	4	1.664	928	122
Unsko-sanski	124	123	1	155	120	18
Kanton Posavski	13	13	-	34	2	-
Tuzlanski	283	283	-	338	186	50
Zeničko- dobojski	247	246	1	298	161	12
Bosansko- podrinjski	12	12	-	20	14	3
Srednjobosanski	130	130	-	169	89	9
Hercegovačko-neretvanski	108	108	-	188	85	14
Zapadnohercegovački	45	45	-	46	53	3
Kanton Sarajevo	315	313	2	347	206	10
Kanton 10	43	43	-	69	12	3

**2.2 PRIRODNO KRETANJE STANOVNIŠTVA I BRAKOVI PO MJESECIMA**  
*NATURAL CHANGES OF POPULATION AND MARRIAGES BY MONTHS*

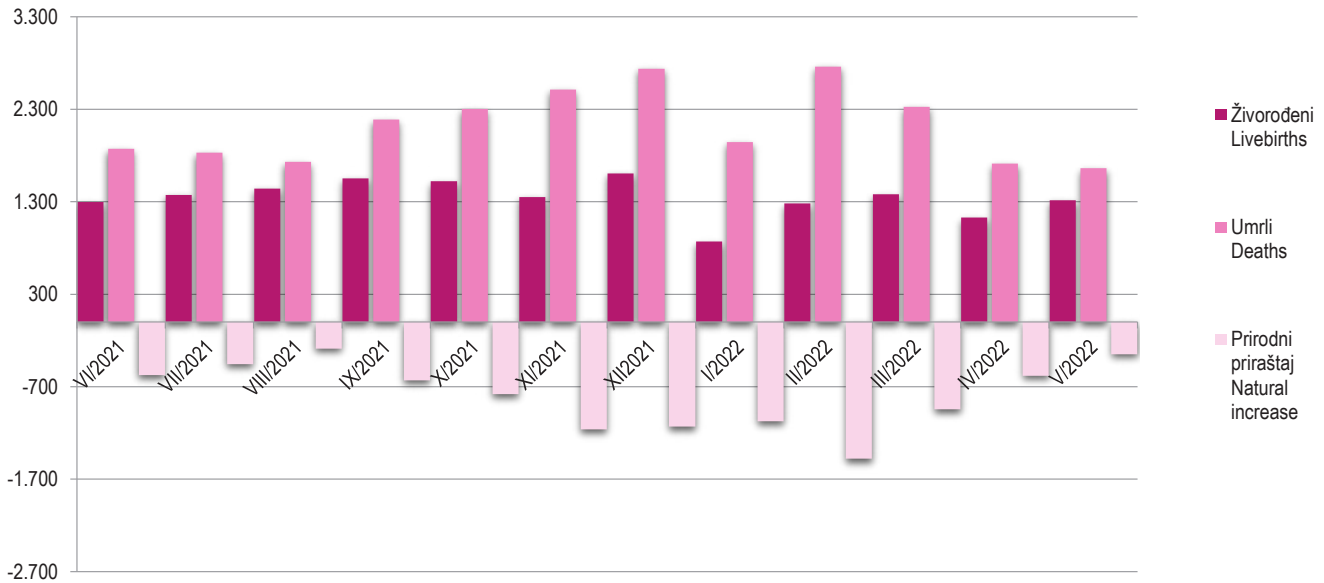
Mjesec <i>Month</i>	Živorodeni <i>Livebirths</i>	Umrli <i>Deaths</i>	Prirodni priraštaj <i>Natural increase</i>	Umrli dojenčad <i>Infant deaths</i>	Zaključeni brakovi <i>Marriages</i>	Razvedeni brakovi <i>Divorces</i>	Vitalni indeks <i>Vital index</i>
VI/2021	1.298	1.874	-576	3	824	66	69
VII/2021	1.372	1.830	-458	13	1.409	124	75
VIII/2021	1.443	1.731	-288	3	1.848	61	83
IX/2021	1.554	2.187	-633	10	1.194	118	71
X/2021	1.521	2.303	-782	4	935	102	66
XI/2021	1.352	2.512	-1.160	7	564	116	54
XII/2021	1.605	2.736	-1.131	6	967	125	59
I/2022	871	1.944	-1.073	6	479	90	45
II/2022	1.282	2.760	-1.478	7	485	104	46
III/2022	1.380	2.325	-945	6	840	115	59
IV/2022	1.130	1.714	-584	9	526	89	66
V/2022	1.316	1.664	-348	8	928	122	79

**PRIRODNO KRETANJE STANOVNIŠTVA I BRAKOVI**  
 NATURAL CHANGES OF POPULATION AND MARRIAGES

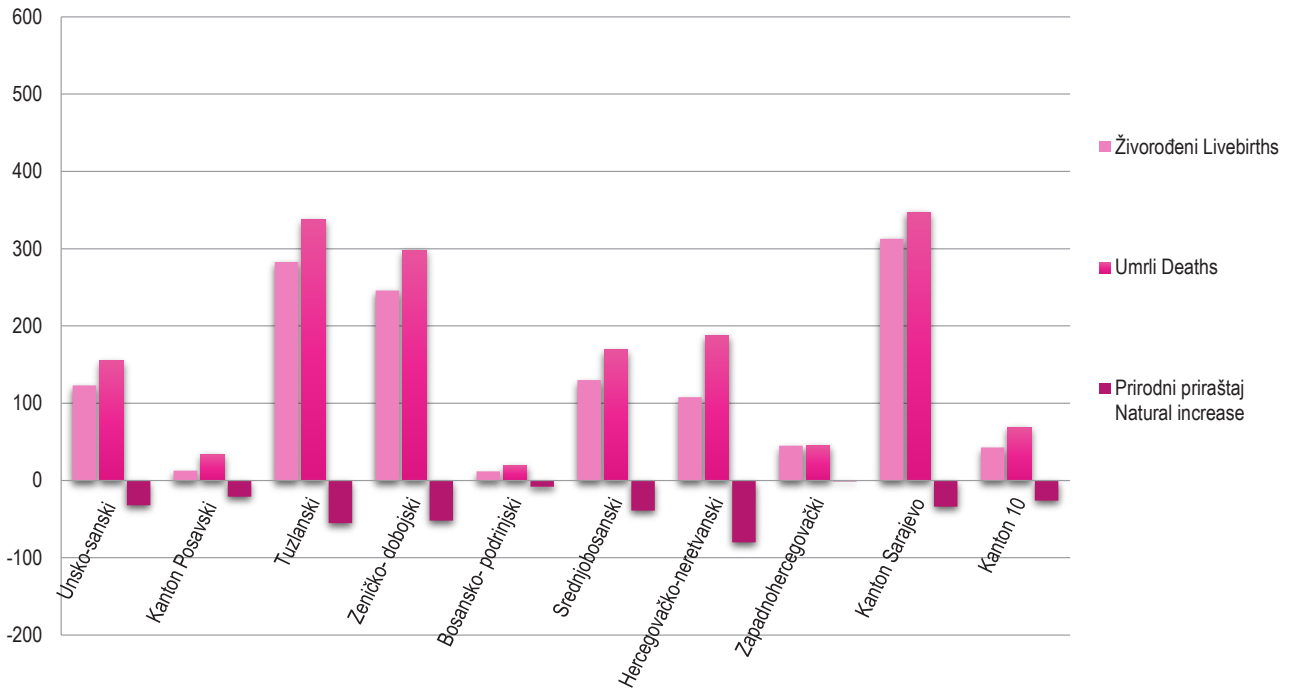
**2-3 PRIRODNO KRETANJE STANOVNIŠTVA I BRAKOVI PO KANTONIMA, maj/svibanj 2022. godine - prvi rezultati)**  
 NATURAL CHANGES OF POPULATION AND MARRIAGES BY CANTONS, May 2022- first results)

Kanton Canton	Živorodeni Livebirths	Umrli Deaths	Prirodni priraštaj Natural increase	Umrli dojenčad Infant deaths	Zaključeni brakovi Marriages	Razvedeni brakovi Divorces	Vitalni indeks Vital index
FEDERACIJA BIH FEDERATION OF BIH	1.316	1.664	-348	8	928	122	79
Unsko - sanski	123	155	-32	1	120	18	79
Kanton Posavski	13	34	-21	-	2	-	38
Tuzlanski	283	338	-55	1	186	50	84
Zeničko - dobojski	246	298	-52	1	161	12	83
Bosansko - podrinski	12	20	-8	-	14	3	60
Srednjobosanski	130	169	-39	1	89	9	77
Hercegovačko-neretvanski	108	188	-80	2	85	14	57
Zapadnohercegovački	45	46	-1	-	53	3	98
Kanton Sarajevo	313	347	-34	2	206	10	90
Kanton 10	43	69	-26	-	12	3	62

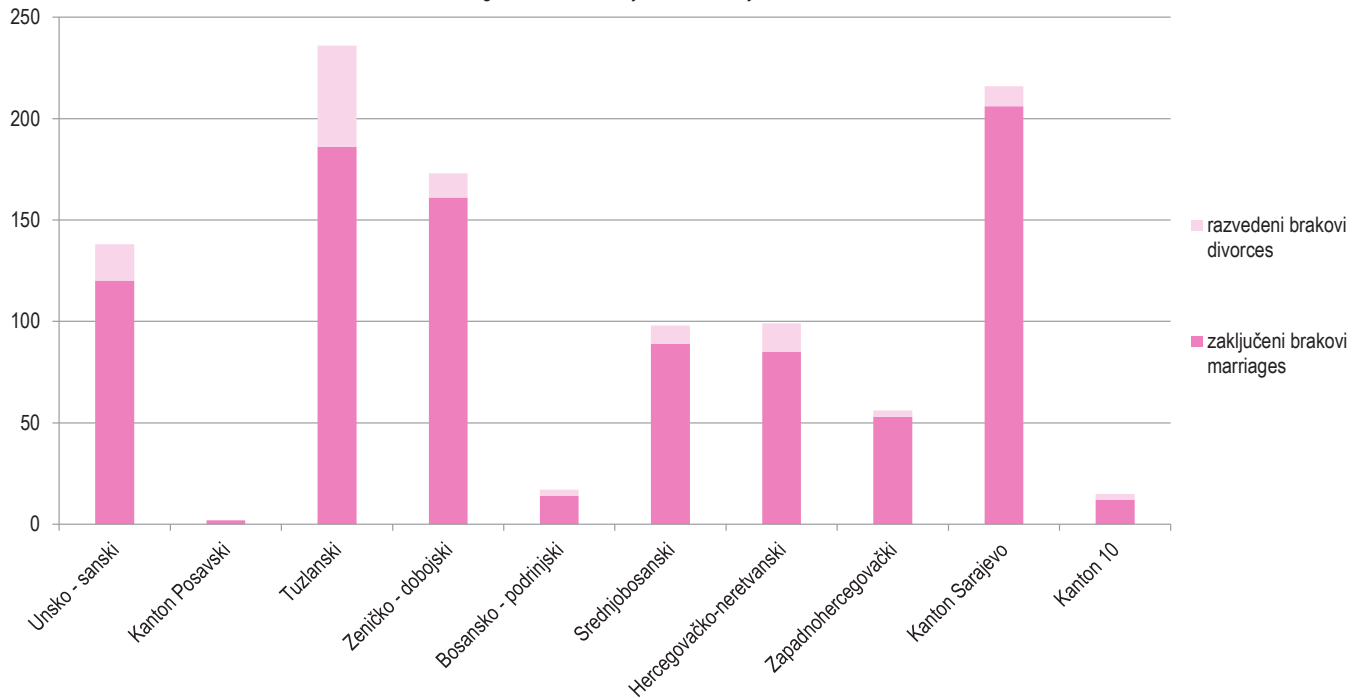
**Živorodeni, umrli i prirodni priraštaj u FBiH po mjesecima**  
 Livebirths, deaths and natural increase in FBiH by months



2-3.1 Živorodeni, umrli i prirodni priraštaj po kantonima, maj/svibanj 2022  
 Livebirths, deaths and natural increase by cantons, May 2022



Zaključeni i razvedeni brakovi po kantonima, maj/svibanj 2022.  
 Marriages and divorces by cantons, May 2022



3.1 ZAPOSLENI PO PODRUČJIMA I OBLASTIMA KD BiH 2010,  
PERSONS IN EMPLOYMENT BY SECTIONS AND DIVISIONS OF NACE REV.2.

	Broj zaposlenih <sup>1)</sup> Number of employed persons <sup>1)</sup>				Indeksi Indices			
	Ø 2021	V 2021	IV 2022	V 2022	V 2022 IV 2022	V 2022 V 2021	V 2022 Ø 2021	
UKUPNO	525.397	523.852	534.914	536.325	100,3	102,4	102,1	TOTAL
A Poljoprivreda, šumarstvo i ribolov	10.984	11.115	10.860	11.045	101,7	99,4	100,6	Agriculture, forestry and fishing
01 Biljna i stočarska proizvodnja, lovstvo i uslužne djelatnosti u vezi s njima	5.369	5.415	5.392	5.449	101,1	100,6	101,5	Crop and animal production, hunting and related service activities
02 Šumarstvo i sječa drva (iskorištavanje šuma)	5.419	5.505	5.266	5.393	102,4	98,0	99,5	Forestry and logging
03 Ribolov i akvakultura	196	195	202	203	100,5	104,1	103,6	Fishing and aquaculture
B Vađenje ruda i kamena	12.244	12.378	11.532	11.518	99,9	93,1	94,1	Mining and quarrying
05 Vađenje ugljena i lignita	9.882	9.984	9.252	9.205	99,5	92,2	93,1	Mining of coal and lignite
07 Vađenje metalnih ruda	588	581	637	666	104,6	114,6	113,3	Mining of metal ores
08 Vađenje ostalih ruda i kamena	1.506	1.535	1.395	1.396	100,1	90,9	92,7	Other mining and quarrying
09 Pomoćne uslužne djelatnosti u vađenju ruda i kamena	268	278	248	251	101,2	90,3	93,7	Mining support service activities
C Prerađivačka industrija	103.541	103.040	106.536	106.638	100,1	103,5	103,0	Manufacturing
10 Proizvodnja prehrambenih proizvoda	13.724	13.625	13.514	13.392	99,1	98,3	97,6	Manufacture of food products
11 Proizvodnja pića	1.377	1.383	1.338	1.353	101,1	97,8	98,3	Manufacture of beverages
12 Proizvodnja duhanskih proizvoda	152	154	20	20	100,0	13,0	13,2	Manufacture of tobacco products
13 Proizvodnja tekstila	4.469	4.427	4.517	4.558	100,9	103,0	102,0	Manufacture of textiles
14 Proizvodnja odjeće	9.006	8.937	9.082	9.072	99,9	101,5	100,7	Manufacture of wearing apparel
15 Proizvodnja kože i srodnih proizvoda	6.911	6.877	7.347	7.387	100,5	107,4	106,9	Manufacture of leather and related products
16 Prerada drva i proizvoda od drva i pluta, osim namještaja; proizvodnja predmeta od slame i pletarskih materijala	7.960	8.110	7.886	7.869	99,8	97,0	98,9	Manufacture of wood and of products of wood and cork, except furniture; manufacture of articles of straw and plaiting materials
17 Proizvodnja papira i proizvoda od papira	1.913	1.873	2.016	2.024	100,4	108,1	105,8	Manufacture of paper and paper products
18 Štampanje i umnožavanje snimljenih zapisa	1.567	1.569	1.506	1.492	99,1	95,1	95,2	Printing and reproduction of recorded media
19 Proizvodnja koksa i rafiniranih naftnih proizvoda	985	993	954	956	100,2	96,3	97,1	Manufacture of coke and refined petroleum products
20 Proizvodnja hemikalija i hemijskih proizvoda	2.868	2.836	2.856	2.858	100,1	100,8	99,7	Manufacture of chemicals and chemical products
21 Proizvodnja osnovnih farmaceutskih proizvoda i farmaceutskih preparata	769	788	762	759	99,6	96,3	98,7	Manufacture of basic pharmaceutical products and pharmaceutical preparations
22 Proizvodnja proizvoda od gume i plastičnih masa	5.999	6.024	6.112	6.132	100,3	101,8	102,2	Manufacture of rubber and plastic products
23 Proizvodnja ostalih nemetalnih mineralnih proizvoda	4.292	4.329	4.229	4.276	101,1	98,8	99,6	Manufacture of other non-metallic mineral products
24 Proizvodnja baznih metala	3.877	3.831	4.048	4.064	100,4	106,1	104,8	Manufacture of basic metals
25 Proizvodnja gotovih metalnih proizvoda, osim mašina i opreme	17.158	17.281	17.749	17.876	100,7	103,4	104,2	Manufacture of fabricated metal products, except machinery and equipment
26 Proizvodnja računara te elektroničkih i optičkih proizvoda	408	394	458	450	98,3	114,2	110,3	Manufacture of computer, electronic and optical products
27 Proizvodnja električne opreme	2.696	2.694	2.950	2.967	100,6	110,1	110,1	Manufacture of electrical equipment
28 Proizvodnja mašina i uređaja, d.n.	2.924	2.882	3.087	3.074	99,6	106,7	105,1	Manufacture of machinery and equipment n.e.c.
29 Proizvodnja motornih vozila, prikolica i poluprikolica	2.867	2.803	3.164	3.158	99,8	112,7	110,1	Manufacture of motor vehicles, trailers and semi-trailers

**3.1 ZAPOSLENI PO PODRUČJIMA I OBLASTIMA KD BiH 2010, (nastavak)**  
PERSONS IN EMPLOYMENT BY SECTIONS AND DIVISIONS OF NACE REV.2, (continued)

	Broj zaposlenih <sup>1)</sup> Number of employed persons <sup>1)</sup>				Indeksi Indices			
	Ø 2021	V 2021	IV 2022	V 2022	V 2022	V 2022	V 2022	
					IV 2022	V 2021	Ø 2021	
30 Proizvodnja ostalih prijevoznih sredstava	43	43	86	83	96,5	-	-	Manufacture of other transport equipment
31 Proizvodnja namještaja	7.700	7.403	8.445	8.448	100,0	114,1	109,7	Manufacture of furniture
32 Ostala prerađivačka industrija	2.355	2.301	2.599	2.572	99,0	111,8	109,2	Other manufacturing
33 Popravak i instaliranje mašina i opreme	1.521	1.483	1.811	1.798	99,3	121,2	118,2	Repair and installation of machinery and equipment
D Proizvodnja i snabdijevanje električnom energijom, plinom, parom i klimatizacija	8.549	8.534	8.513	8.548	100,4	100,2	100,0	Electricity, gas, steam and air conditioning supply
35 Proizvodnja i snabdijevanje električnom energijom, plinom, parom i klimatizacija	8.549	8.534	8.513	8.548	100,4	100,2	100,0	Electricity, gas, steam and air conditioning supply
E Snabdijevanje vodom; uklanjanje otpadnih voda, upravljanje otpadom te djelatnosti sanacije okoliša	8.446	8.372	8.561	8.566	100,1	102,3	101,4	Water supply, sewerage, waste management and remediation activities
36 Sakupljanje, pročišćavanje i snabdijevanje vodom	4.573	4.522	4.666	4.673	100,2	103,3	102,2	Water collection, treatment and supply
37 Uklanjanje otpadnih voda	163	167	151	147	97,4	88,0	90,2	Sewerage
38 Sakupljanje otpada, djelatnosti obrade i zbrinjavanja otpada; reciklaža materijala	3.675	3.652	3.705	3.712	100,2	101,6	101,0	Waste collection, treatment and disposal activities; materials recovery
39 Djelatnosti sanacije okoliša te ostale djelatnosti upravljanja otpadom	35	31	39	34	87,2	109,7	97,1	Remediation activities and other waste management services
F Građevinarstvo	26.334	26.753	25.679	25.804	100,5	96,5	98,0	Construction
41 Gradnja građevina visokogradnje	8.721	8.817	8.460	8.493	100,4	96,3	97,4	Construction of buildings
42 Gradnja građevina niskogradnje	8.321	8.501	8.040	7.992	99,4	94,0	96,0	Civil engineering
43 Specijalizirane građevinske djelatnosti	9.292	9.435	9.179	9.319	101,5	98,8	100,3	Specialised construction activities
G Trgovina na veliko i na malo; popravak motornih vozila i motocikala	95.420	94.738	97.003	97.224	100,2	102,6	101,9	Wholesale and retail trade; repair of motor vehicles and motorcycles
45 Trgovina na veliko i na malo motornim vozilima i motociklima; popravak motornih vozila i motocikala	8.920	8.894	8.967	8.980	100,1	101,0	100,7	Wholesale and retail trade and repair of motor vehicles and motorcycles
46 Trgovina na veliko, osim trgovine motornim vozilima i motociklima	26.230	26.166	26.469	26.543	100,3	101,4	101,2	Wholesale trade, except of motor vehicles and motorcycles
47 Trgovina na malo, osim trgovine motornim vozilima i motociklima	60.270	59.678	61.567	61.701	100,2	103,4	102,4	Retail trade, except of motor vehicles and motorcycles
H Prijevoz i skladištenje	24.423	24.308	24.950	25.091	100,6	103,2	102,7	Transportation and storage
49 Kopneni prijevoz i cjevovodni transport	15.257	15.136	15.418	15.486	100,4	102,3	101,5	Land transport and transport via pipelines
50 Vodeni prijevoz	1	-	1	1	100,0	-	100,0	Water transport
51 Zračni prijevoz	21	22	19	19	100,0	86,4	90,5	Air transport
52 Skladištenje i pomoćne djelatnosti u prijevozu	5.327	5.318	5.553	5.632	101,4	105,9	105,7	Warehousing and support activities for transportation
53 Poštanske i kurirske djelatnosti	3.817	3.832	3.959	3.953	99,8	103,2	103,6	Postal and courier activities

**3.1 ZAPOSLENI PO PODRUČJIMA I OBLASTIMA KD BiH 2010, (nastavak)**  
PERSONS IN EMPLOYMENT BY SECTIONS AND DIVISIONS OF NACE REV.2, (continued)

	Broj zaposlenih <sup>1)</sup> Number of employed persons <sup>1)</sup>				Indeksi Indices			
	Ø 2021	V 2021	IV 2022	V 2022	V 2022 IV 2022	V 2022 V 2021	V 2022 Ø 2021	
I Djelatnosti pružanja smještaja te pripreme i usluživanja hrane(hotelijsništvo i ugostiteljstvo)	24.679	23.812	25.471	25.911	101,7	108,8	105,0	Accommodation and food service activities
55 Smještaj	3.780	3.575	4.173	4.362	104,5	122,0	115,4	Accommodation
56 Djelatnosti pripreme i usluživanja hrane i pića	20.899	20.237	21.298	21.549	101,2	106,5	103,1	Food and beverage service activities
J Informacije i komunikacije	17.754	17.569	19.114	19.171	100,3	109,1	108,0	Information and communication
58 Izdavačke djelatnosti	598	609	579	569	98,3	93,4	95,2	Publishing activities
59 Proizvodnja filmova, videofilmova i televizijskog programa, djelatnosti snimanja zvučnih zapisa i izdavanja muzičkih zapisa	293	286	302	299	99,0	104,5	102,0	Motion picture, video and television programme production, sound recording
60 Emitiranje programa	2.791	2.798	2.770	2.764	99,8	98,8	99,0	Programming and broadcasting activities
61 Telekomunikacije	4.873	4.904	4.776	4.772	99,9	97,3	97,9	Telecommunications
62 Računarsko programiranje, savjetovanje i djelatnosti u vezi s njima	6.762	6.584	7.935	8.025	101,1	121,9	118,7	Computer programming, consultancy and related activities
63 Informacijske uslužne djelatnosti	2.437	2.388	2.752	2.742	99,6	114,8	112,5	Information service activities
K Finansijske djelatnosti i djelatnosti osiguranja	12.034	12.004	11.863	11.859	100,0	98,8	98,5	Financial and insurance activities
64 Finansijske uslužne djelatnosti, osim osiguranja i penzijskih fondova	7.994	7.970	7.966	7.946	99,7	99,7	99,4	Financial service activities, except insurance and pension funding
65 Osiguranje, reosiguranje i penzijski fondovi, osim obaveznog socijalnog osiguranja	3.044	3.057	3.032	3.037	100,2	99,3	99,8	Insurance, reinsurance and pension funding, except compulsory social security
66 Pomoćne djelatnosti kod finansijskih usluga i djelatnosti osiguranja	996	977	865	876	101,3	89,7	88,0	Activities auxiliary to financial services and insurance activities
L Poslovanje nekretninama	2.854	2.895	2.632	2.648	100,6	91,5	92,8	Real estate activities
68 Poslovanje nekretninama	2.854	2.895	2.632	2.648	100,6	91,5	92,8	Real estate activities
M Stručne, naučne i tehničke djelatnosti	17.264	17.001	18.182	18.184	100,0	107,0	105,3	Professional, scientific and technical activities
69 Pravne i računovodstvene djelatnosti	5.463	5.328	5.758	5.743	99,7	107,8	105,1	Legal and accounting activities
70 Upravljačke djelatnosti; savjetovanje u vezi s upravljanjem	1.272	1.270	1.357	1.360	100,2	107,1	106,9	Activities of head offices; management consultancy activities
71 Arhitektonske i inženjerske djelatnosti; tehničko ispitivanje i analiza	5.833	5.758	6.045	6.063	100,3	105,3	103,9	Architectural and engineering activities; technical testing and analysis
72 Naučno istraživanje i razvoj	411	408	429	431	100,5	105,6	104,9	Scientific research and development
73 Promocija (reklama i propaganda) i istraživanje tržišta	2.885	2.846	3.132	3.116	99,5	109,5	108,0	Advertising and market research
74 Ostale stručne, naučne i tehničke djelatnosti	718	702	787	800	101,7	114,0	111,4	Other professional, scientific and technical activities
75 Veterinarske djelatnosti	682	689	674	671	99,6	97,4	98,4	Veterinary activities
N Administrativne i pomoćne uslužne djelatnosti	13.197	12.960	13.598	13.573	99,8	104,7	102,8	Administrative and support service activities
77 Djelatnosti iznajmljivanja i davanja u zakup (leasing)	639	615	657	682	103,8	110,9	106,7	Rental and leasing activities
78 Djelatnosti posredovanja u zapošljavanju	1.898	1.881	2.042	2.023	99,1	107,5	106,6	Employment activities

**3.1 ZAPOSLENI PO PODRUČJIMA I OBLASTIMA KD BiH 2010, (nastavak)**  
PERSONS IN EMPLOYMENT BY SECTIONS AND DIVISIONS OF NACE REV.2, (continued)

	Broj zaposlenih <sup>1)</sup> Number of employed persons <sup>1)</sup>				Indeksi Indices			
	Q 2021	V 2021	IV 2022	V 2022	V 2022 IV 2022	V 2022 V 2021	V 2022 Q 2021	
79 Putničke agencije, organizatori putovanja, turoperatori i ostale rezervacijske usluge te djelatnosti u vezi s njima	646	627	688	707	102,8	112,8	109,4	Travel agency, tour operator reservation service and related activities
80 Zaštitne i istražne djelatnosti	4.462	4.444	4.255	4.213	99,0	94,8	94,4	Security and investigation activities
81 Usluge u vezi s upravljanjem i održavanjem zgrada te djelatnosti uređenja i održavanja zelenih površina	1.935	1.887	1.920	1.944	101,3	103,0	100,5	Services to buildings and landscape activities
82 Kancelarijske administrativne i pomoćne djelatnosti te ostale poslovne pomoćne djelatnosti	3.617	3.506	4.036	4.004	99,2	114,2	110,7	Office administrative, office support and other business support activities
O Javna uprava i odbrana; obavezno socijalno osiguranje	47.985	48.007	48.014	47.942	99,9	99,9	99,9	Public administration and defence; compulsory social security
84 Javna uprava i odbrana; obavezno socijalno osiguranje	47.985	48.007	48.014	47.942	99,9	99,9	99,9	Public administration and defence; compulsory social security
P Obrazovanje	43.400	44.327	45.145	45.169	100,1	101,9	104,1	Education
85 Obrazovanje	43.400	44.327	45.145	45.169	100,1	101,9	104,1	Education
Q Djelatnosti zdravstvene i socijalne zaštite	36.097	35.903	36.990	36.988	100,0	103,0	102,5	Human health and social work activities
86 Djelatnosti zdravstvene zaštite	30.494	30.411	31.006	30.965	99,9	101,8	101,5	Human health activities
87 Djelatnosti socijalne zaštite u ustanovama sa smještajem	2.857	2.804	2.972	3.009	101,2	107,3	105,3	Residential care activities
88 Djelatnosti socijalne zaštite bez smještaja	2.746	2.688	3.012	3.014	100,1	112,1	109,8	Social work activities without accommodation
R Umjetnost, zabava i rekreacija	9.571	9.561	9.628	9.719	100,9	101,7	101,5	Arts, entertainment and recreation
90 Kreativne, umjetničke i zabavne djelatnosti	1.136	1.111	1.138	1.140	100,2	102,6	100,4	Creative, arts and entertainment activities
91 Biblioteke, arhivi, muzeji i ostale kulturne djelatnosti	753	758	805	813	101,0	107,3	108,0	Libraries, archives, museums and other cultural activities
92 Djelatnosti kockanja i klađenja	5.739	5.764	5.689	5.695	100,1	98,8	99,2	Gambling and betting activities
93 Sportske, zabavne i rekreacijske djelatnosti	1.943	1.928	1.996	2.071	103,8	107,4	106,6	Sports activities and amusement and recreation activities
S Ostale uslužne djelatnosti	10.621	10.575	10.643	10.727	100,8	101,4	101,0	Other service activities
94 Djelatnosti članskih organizacija	4.555	4.537	4.515	4.558	101,0	100,5	100,1	Activities of membership organisations
95 Popravak računara i predmeta za ličnu upotrebu i domaćinstvo	779	782	772	777	100,6	99,4	99,7	Repair of computers and personal and household goods
96 Ostale lične uslužne djelatnosti	5.287	5.256	5.356	5.392	100,7	102,6	102,0	Other personal service activities

<sup>1)</sup> Od januara 2018. godine podaci o zaposlenima se preuzimaju od Porezne uprave Federacije BiH. Podaci su preuzeti retroaktivno i za 2017. godinu. Time je prekinuta dosadašnja serija podataka za ranije godine.

Ukupna zaposlenost na teritoriji Federacije Bosne i Hercegovine obuhvaća zaposlene u poslovnim subjektima - pravnim osobama, obrtu i srodnim djelatnostima, odbrani/obrani i policiji.

<sup>1)</sup> From January 2018. data on employees are taken over from the Tax Administration of the Federation of BiH. The data was taken retroactively and for 2017. This was terminated by the previous data series for the previous years.

Data on persons in employment on territory Federation of Bosnia and Herzegovina include employment in all legal entities, employment in crafts and related activities and employment in defence and police.

3.2 REGISTRIRANA NEZAPOSLENOST PO KVALIFIKACIJAMA  
REGISTERED UNEMPLOYMENT BY QUALIFICATIONS

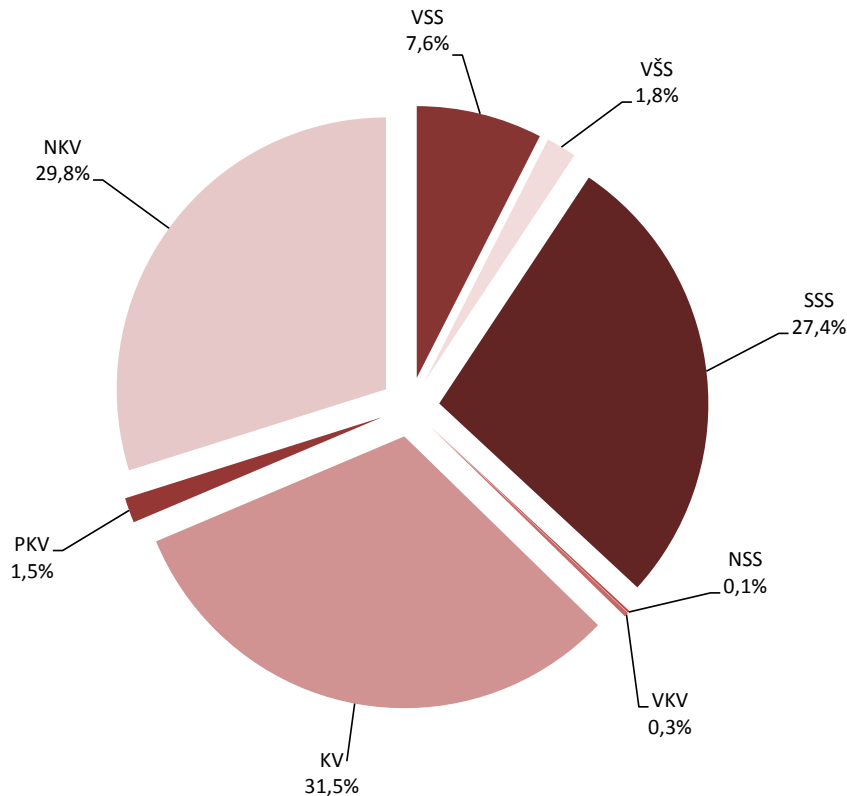
maj/svibanj 2022. - May 2022.

	Ukupno <sup>2)</sup> Total <sup>2)</sup>	Žene Female
UKUPNO / TOTAL	286.644	169.242
Stručne osobe ukupno/Expertly persons	196.535	114.829
KV Skilled workers	90.203	44.537
VKV Highly skilled workers	762	157
SSS Intermediate specialist's training	78.673	51.246
VŠS Advanced specialist's training	5.222	3.474
VSS University - level specialist's training	21.675	15.415
Nestručne osobe ukupno/Unskillful persons	90.109	54.413
NKV Not qualified workers	85.483	52.103
PKV Semi - skilled workers	4.275	1.985
NSS Lower skilled workers	351	325

<sup>2)</sup> Podaci o registriranoj nezaposlenosti odnose se na ukupan broj nezaposlenih osoba koje se vode u evidencijama pripadajućih službi Federalnog zavoda za zapošljavanje.

<sup>2)</sup> The data on unemployment refer to unemployed persons registered with the employment service

3.2.1 Nezaposlene osobe prema stručnoj spremi, stanje, maj/svibanj 2022.  
Unemployed persons according to professional attainment, situation, May 2022.





**3.3 PROSJEČNA MJESEČNA ISPLAĆENA NETO I BRUTO PLAĆA ZAPOSLENIH PO PODRUČJIMA I OBLASTIMA KD BiH 2010**  
AVERAGE MONTHLY PAID OFF NET AND GROSS WAGE OF PERSONS IN PAID EMPLOYMENT BY SECTIONS AND DIVISIONS OF NACE REV.2

KM

Područja i oblasti	Neto plaća <sup>1)</sup> Net wage <sup>1)</sup>				Bruto plaća <sup>1)</sup> Gross wage <sup>1)</sup>				Sections and divisions
	θ 2021	V 2021	IV 2022	V 2022	θ 2021	V 2021	IV 2022	V 2022	
UKUPNO	996	982	1.080	1.110	1.543	1.518	1.667	1.714	TOTAL
A Poljoprivreda, šumarstvo i ribolov	934	919	1.009	1.005	1.444	1.413	1.547	1.550	Agriculture, forestry and fishing
01 Biljna i stočarska proizvodnja, lovstvo i uslužne djelatnosti u vezi s njima	602	582	672	677	937	904	1.048	1.058	Crop and animal production, hunting and related service activities
02 Šumarstvo i sječa drva (iskorištavanje šuma)	998	984	1.077	1.068	1.541	1.512	1.650	1.648	Forestry and logging
03 Ribolov i akvakultura	580	576	686	687	896	891	979	986	Fishing and aquaculture
B Vađenje ruda i kamena	1.076	1.068	1.161	1.271	1.653	1.645	1.749	1.930	Mining and quarrying
05 Vađenje ugljena i lignita	1.140	1.138	1.203	1.333	1.750	1.750	1.803	2.022	Mining of coal and lignite
07 Vađenje metalnih ruda	1.080	1.071	1.204	1.247	1.666	1.648	1.864	1.896	Mining of metal ores
08 Vađenje ostalih ruda i kamena	785	745	943	976	1.223	1.170	1.465	1.498	Other mining and quarrying
09 Pomoćne uslužne djelatnosti u vađenju ruda i kamena	590	582	768	788	854	844	1.113	1.142	Mining support service activities
C Prerađivačka industrija	742	727	847	856	1.126	1.102	1.280	1.298	Manufacturing
10 Proizvodnja prehrambenih proizvoda	658	669	748	759	993	1.003	1.143	1.164	Manufacture of food products
11 Proizvodnja pića	1.076	1.071	1.255	1.258	1.660	1.639	1.927	1.949	Manufacture of beverages
12 Proizvodnja duhanskih proizvoda	1.081	1.102	-	-	1.577	1.597	-	-	Manufacture of tobacco products
13 Proizvodnja tekstila	552	528	662	672	831	799	987	1.004	Manufacture of textiles
14 Proizvodnja odjeće	473	458	552	551	634	630	724	729	Manufacture of wearing apparel
15 Proizvodnja kože i srodnih proizvoda	465	465	545	544	642	642	756	757	Manufacture of leather and related products
16 Prerada drva i proizvoda od drva i pluta, osim namještaja; proizvodnja predmeta od slame i pletarskih materijala	542	531	658	664	814	797	988	997	Manufacture of wood and of products of wood and cork, except furniture; manufacture of articles of straw and plaiting materials
17 Proizvodnja papira i proizvoda od papira	953	945	1.154	1.042	1.492	1.464	1.797	1.618	Manufacture of paper and paper products
18 Štampanje i umnožavanje snimljenih zapisa	1.025	1.015	1.152	1.151	1.576	1.562	1.783	1.781	Printing and reproduction of recorded media
19 Proizvodnja koksa i rafiniranih naftnih proizvoda	1.101	1.109	1.154	1.240	1.595	1.608	1.673	1.797	Manufacture of coke and refined petroleum products
20 Proizvodnja hemikalija i hemijskih proizvoda	1.082	1.026	1.209	1.308	1.668	1.583	1.873	2.033	Manufacture of chemicals and chemical products
21 Proizvodnja osnovnih farmaceutskih proizvoda i farmaceutskih preparata	1.465	1.438	1.604	1.619	2.292	2.249	2.517	2.536	Manufacture of basic pharmaceutical products and pharmaceutical preparations
22 Proizvodnja proizvoda od gume i plastičnih masa	699	688	810	817	1.083	1.065	1.231	1.271	Manufacture of rubber and plastic products
23 Proizvodnja ostalih nemetalnih mineralnih proizvoda	898	882	1.000	981	1.375	1.353	1.540	1.511	Manufacture of other non-metallic mineral products
24 Proizvodnja baznih metala	1.023	1.005	1.253	1.200	1.627	1.592	1.947	1.855	Manufacture of basic metals
25 Proizvodnja gotovih metalnih proizvoda, osim mašina i opreme	853	825	948	966	1.314	1.265	1.458	1.486	Manufacture of fabricated metal products, except machinery and equipment
26 Proizvodnja računara te elektroničkih i optičkih proizvoda	1.203	1.176	1.384	1.422	1.840	1.792	2.148	2.193	Manufacture of computer, electronic and optical products
27 Proizvodnja električne opreme	907	891	997	1.012	1.400	1.369	1.533	1.563	Manufacture of electrical equipment
28 Proizvodnja mašina i uređaja, d.n.	833	799	893	935	1.284	1.229	1.378	1.446	Manufacture of machinery and equipment n.e.c.

**3.3 PROSJEČNA MJESEČNA ISPLAĆENA NETO I BRUTO PLAĆA ZAPOSLENIH PO PODRUČJIMA I OBLASTIMA KD BiH 2010 (nastavak)**  
**AVERAGE MONTHLY PAID OFF NET AND GROSS WAGE OF PERSONS IN PAID EMPLOYMENT BY SECTIONS AND DIVISIONS OF NACE REV.2 (continued)**

KM

Područja i oblasti	Neto plaća <sup>1)</sup> Net wage <sup>1)</sup>				Bruto plaća <sup>1)</sup> Gross wage <sup>1)</sup>				Sections and divisions
	Ø 2021	V 2021	IV 2022	V 2022	Ø 2021	V 2021	IV 2022	V 2022	
29 Proizvodnja motornih vozila, prikolica i poluprikolica	1.014	980	1.117	1.147	1.597	1.553	1.720	1.767	Manufacture of motor vehicles, trailers and semi-trailers
30 Proizvodnja ostalih prijevoznih sredstava	-	-	854	850	-	-	1.315	1.310	Manufacture of other transport equipment
31 Proizvodnja namještaja	624	608	702	711	946	917	1.070	1.083	Manufacture of furniture
32 Ostala prerađivačka industrija	661	642	764	778	1.007	983	1.174	1.196	Other manufacturing
33 Popravak i instaliranje mašina i opreme	742	746	827	881	1.112	1.123	1.243	1.335	Repair and installation of machinery and equipment
D Proizvodnja i snabdijevanje električnom energijom, plinom, parom i klimatizacija	1.718	1.679	1.759	1.856	2.763	2.696	2.837	2.992	Electricity, gas, steam and air conditioning supply
35 Proizvodnja i snabdijevanje električnom energijom, plinom, parom i klimatizacija	1.718	1.679	1.759	1.856	2.763	2.696	2.837	2.992	Electricity, gas, steam and air conditioning supply
E Snabdijevanje vodom; uklanjanje otpadnih voda, upravljanje otpadom te djelatnosti sanacije okoliša	948	937	1.008	1.044	1.494	1.448	1.550	1.606	Water supply, sewerage, waste management and remediation activities
36 Sakupljanje, pročišćavanje i snabdijevanje vodom	1.025	1.013	1.061	1.103	1.609	1.552	1.632	1.696	Water collection, treatment and supply
37 Uklanjanje otpadnih voda	882	879	870	925	1.333	1.334	1.321	1.408	Sewerage
38 Sakupljanje otpada, djelatnosti obrade i zbrinjavanja otpada; reciklaža materijala	845	829	936	965	1.342	1.304	1.439	1.487	Waste collection, treatment and disposal activities; materials recovery
39 Djelatnosti sanacije okoliša te ostale djelatnosti upravljanja otpadom	460	417	936	772	684	616	1.448	1.183	Remediation activities and other waste management services
F Građevinarstvo	696	678	778	804	1.071	1.051	1.189	1.226	Construction
41 Gradnja građevina visokogradnje	582	564	684	701	883	854	1.041	1.068	Construction of buildings
42 Gradnja građevina niskogradnje	814	804	870	913	1.267	1.257	1.333	1.395	Civil engineering
43 Specijalizirane građevinske djelatnosti	666	634	745	754	1.024	997	1.143	1.152	Specialised construction activities
G Trgovina na veliko i na malo; popravak motornih vozila i motocikala	738	729	853	871	1.138	1.122	1.312	1.337	Wholesale and retail trade; repair of motor vehicles and motorcycles
45 Trgovina na veliko i na malo motornim vozilima i motociklima; popravak motornih vozila i motocikala	767	738	961	879	1.179	1.130	1.492	1.360	Wholesale and retail trade and repair of motor vehicles and motorcycles
46 Trgovina na veliko, osim trgovine motornim vozilima i motociklima	900	886	1.024	1.036	1.393	1.367	1.581	1.599	Wholesale trade, except of motor vehicles and motorcycles
47 Trgovina na malo, osim trgovine motornim vozilima i motociklima	640	637	742	770	983	978	1.137	1.175	Retail trade, except of motor vehicles and motorcycles
H Prijevoz i skladištenje	913	905	1.008	1.080	1.401	1.387	1.552	1.638	Transportation and storage
49 Kopneni prijevoz i cjevovodni transport	709	688	823	837	1.075	1.045	1.252	1.271	Land transport and transport via pipelines
51 Zračni prijevoz	-	-	-	-	-	-	-	-	Air transport
52 Skladištenje i pomoćne djelatnosti u prijevozu	1.304	1.293	1.362	1.691	2.028	2.010	2.124	2.534	Warehousing and support activities for transportation
53 Poštanske i kurirske djelatnosti	1.034	1.017	1.095	1.065	1.590	1.554	1.694	1.645	Postal and courier activities

**3.3 PROSJEČNA MJESEČNA ISPLAĆENA NETO I BRUTO PLAĆA ZAPOSLENIH PO PODRUČJIMA I OBLASTIMA KD BiH 2010 (nastavak)**  
AVERAGE MONTHLY PAID OFF NET AND GROSS WAGE OF PERSONS IN PAID EMPLOYMENT BY SECTIONS AND DIVISIONS OF NACE REV.2 (continued)

KM

Područja i oblasti	Neto plaća <sup>1)</sup> Net wage <sup>1)</sup>				Bruto plaća <sup>1)</sup> Gross wage <sup>1)</sup>				Sections and divisions
	θ 2021	V 2021	IV 2022	V 2022	θ 2021	V 2021	IV 2022	V 2022	
I Djelatnosti pružanja smještaja te pripreme i usluživanja hrane (hotelijerstvo i ugostiteljstvo)	550	538	664	674	831	807	1.012	1.027	Accommodation and food service activities
55 Smještaj	600	586	712	718	911	879	1.086	1.100	Accommodation
56 Djelatnosti pripreme i usluživanja hrane i pića	500	493	615	629	753	741	937	952	Food and beverage service activities
J Informacije i komunikacije	1.479	1.453	1.586	1.624	2.324	2.272	2.491	2.550	Information and communication
58 Izdavačke djelatnosti	1.126	1.101	1.212	1.202	1.741	1.718	1.897	1.876	Publishing activities
59 Proizvodnja filmova, videofilmova i televizijskog programa, djelatnosti snimanja zvučnih zapisa i izdavanja muzičkih zapisa	1.399	1.397	1.357	1.357	2.195	2.190	2.130	2.130	Motion picture, video and television programme production, sound recording
60 Emitiranje programa	1.141	1.137	1.190	1.248	1.802	1.783	1.845	1.929	Programming and broadcasting activities
61 Telekomunikacije	1.521	1.465	1.450	1.652	2.368	2.278	2.263	2.593	Telecommunications
62 Računarsko programiranje, savjetovanje i djelatnosti u vezi s njima	1.918	1.912	2.233	2.103	3.050	3.013	3.540	3.323	Computer programming, consultancy and related activities
63 Informacijske uslužne djelatnosti	944	954	1.009	1.030	1.460	1.475	1.572	1.608	Information service activities
K Finansijske djelatnosti i djelatnosti osiguranja	1.710	1.607	1.762	1.777	2.701	2.571	2.767	2.828	Financial and insurance activities
64 Finansijske uslužne djelatnosti, osim osiguranja i penzijskih fondova	1.843	1.750	1.858	1.904	2.910	2.765	2.916	3.036	Financial service activities, except insurance and pension funding
65 Osiguranje, reosiguranje i penzijski fondovi, osim obaveznog socijalnog osiguranja	1.259	1.164	1.431	1.349	1.980	1.952	2.236	2.120	Insurance, reinsurance and pension funding, except compulsory social security
66 Pomoćne djelatnosti kod finansijskih usluga i djelatnosti osiguranja	2.454	2.109	2.254	2.289	3.945	3.386	3.623	3.680	Activities auxiliary to financial services and insurance activities
L Poslovanje nekretninama	856	806	1.058	1.036	1.314	1.234	1.642	1.627	Real estate activities
68 Poslovanje nekretninama	856	806	1.058	1.036	1.314	1.234	1.642	1.627	Real estate activities
M Stručne, naučne i tehničke djelatnosti	1.125	1.088	1.244	1.278	1.758	1.711	1.952	2.000	Professional, scientific and technical activities
69 Pravne i računovodstvene djelatnosti	1.190	1.127	1.271	1.351	1.861	1.753	2.005	2.132	Legal and accounting activities
70 Upravljačke djelatnosti; savjetovanje u vezi s upravljanjem	1.320	1.193	1.426	1.463	2.142	2.131	2.232	2.290	Activities of head offices; management consultancy activities
71 Arhitektonske i inženjerske djelatnosti; tehničko ispitivanje i analiza	1.038	989	1.121	1.149	1.630	1.556	1.745	1.790	Architectural and engineering activities; technical testing and analysis
72 Naučno istraživanje i razvoj	1.602	1.586	1.969	1.839	2.515	2.471	3.104	2.895	Scientific research and development
73 Promocija (reklama i propaganda) i istraživanje tržišta	1.151	1.170	1.343	1.385	1.774	1.829	2.131	2.170	Advertising and market research
74 Ostale stručne, naučne i tehničke djelatnosti	737	770	941	1.144	1.134	1.185	1.460	1.704	Other professional, scientific and technical activities
75 Veterinarske djelatnosti	1.310	1.404	1.264	1.317	1.892	1.932	2.028	2.117	Veterinary activities
N Administrativne i pomoćne uslužne djelatnosti	680	643	846	906	1.043	991	1.295	1.392	Administrative and support service activities
77 Djelatnosti iznajmljivanja i davanja u zakup (leasing)	992	920	1.285	1.464	1.550	1.521	2.008	2.296	Rental and leasing activities

**3.3 PROSJEČNA MJESEČNA ISPLAĆENA NETO I BRUTO PLAĆA ZAPOSLENIH PO PODRUČJIMA I OBLASTIMA KD BiH 2010 (nastavak)**  
AVERAGE MONTHLY PAID OFF NET AND GROSS WAGE OF PERSONS IN PAID EMPLOYMENT BY SECTIONS AND DIVISIONS OF NACE REV.2 (continued)

KM

Područja i oblasti	Neto plaća <sup>1)</sup> Net wage <sup>1)</sup>				Bruto plaća <sup>1)</sup> Gross wage <sup>1)</sup>				Sections and divisions
	θ 2021	V 2021	IV 2022	V 2022	θ 2021	V 2021	IV 2022	V 2022	
78 Djelatnosti posredovanja u zapošljavanju	1.215	1.187	1.393	1.414	1.908	1.859	2.182	2.236	Employment activities
79 Putničke agencije, organizatori putovanja, turoperatori i ostale rezervacijske usluge te djelatnosti u vezi s njima	539	491	679	794	816	758	1.032	1.198	Travel agency, tour operator reservation service and related activities
80 Zaštitne i istražne djelatnosti	469	465	604	632	693	688	897	938	Security and investigation activities
81 Usluge u vezi s upravljanjem i održavanjem zgrada te djelatnosti uređenja i održavanja zelenih površina	690	635	793	826	1.085	1.064	1.214	1.276	Services to buildings and landscape activities
82 Kancelarijske administrativne i pomoćne djelatnosti te ostale poslovne pomoćne djelatnosti	837	792	989	1.096	1.307	1.229	1.539	1.704	Office administrative, office support and other business support activities
O Javna uprava i odbrana; obavezno socijalno osiguranje	1.384	1.385	1.469	1.483	2.157	2.159	2.288	2.311	Public administration and defence; compulsory social security
84 Javna uprava i odbrana; obavezno socijalno osiguranje	1.384	1.385	1.469	1.483	2.157	2.159	2.288	2.311	Public administration and defence; compulsory social security
P Obrazovanje	1.013	1.013	1.090	1.101	1.571	1.565	1.691	1.711	Education
85 Obrazovanje	1.013	1.013	1.090	1.101	1.571	1.565	1.691	1.711	Education
Q Djelatnosti zdravstvene i socijalne zaštite	1.389	1.352	1.387	1.455	2.159	2.096	2.144	2.248	Human health and social work activities
86 Djelatnosti zdravstvene zaštite	1.455	1.413	1.446	1.521	2.263	2.192	2.235	2.350	Human health activities
87 Djelatnosti socijalne zaštite u ustanovama sa smještajem	851	853	904	924	1.306	1.309	1.394	1.424	Residential care activities
88 Djelatnosti socijalne zaštite bez smještaja	997	991	1.056	1.068	1.530	1.514	1.639	1.660	Social work activities without accommodation
R Umjetnost, zabava i rekreacija	714	703	832	846	1.111	1.085	1.280	1.302	Arts, entertainment and recreation
90 Kreativne, umjetničke i zabavne djelatnosti	1.100	1.101	1.143	1.166	1.705	1.706	1.775	1.812	Creative, arts and entertainment activities
91 Biblioteke, arhivi, muzeji i ostale kulturne djelatnosti	1.025	1.021	1.076	1.036	1.587	1.584	1.673	1.592	Libraries, archives, museums and other cultural activities
92 Djelatnosti kockanja i kladenja	548	539	692	724	828	814	1.059	1.112	Gambling and betting activities
93 Sportske, zabavne i rekreacijske djelatnosti	815	806	869	788	1.397	1.317	1.322	1.197	Sports activities and amusement and recreation activities
S Ostale uslužne djelatnosti	1.129	1.094	1.237	1.245	1.748	1.685	1.909	1.926	Other service activities
94 Djelatnosti članskih organizacija	1.159	1.094	1.261	1.261	1.794	1.687	1.942	1.948	Activities of membership organisations
95 Popravlak računara i predmeta za ličnu upotrebu i domaćinstvo	861	1.194	815	764	1.400	1.780	1.350	1.203	Repair of computers and personal and household goods
96 Ostale lične uslužne djelatnosti	1.037	1.070	1.187	1.238	1.600	1.655	1.833	1.925	Other personal service activities

<sup>1)</sup> U obračun prosječne mjesečne isplaćene neto i bruto plaće uključene su plaće pravnih osoba koje su isplatile plaću za mjesec izvještavanja, a ne i obračunate a neisplaćene plaće.

U ovaj obračun nisu uključene plaće pripadnika odbrane/obrane kao ni plaće zaposlenih u obrtu i srodnim djelatnostima.

<sup>1)</sup> In calculation of average monthly net and gross earnings are included paid off earnings of legal entities. Earnings of people employed in defence, crafts and related activities, are not included in this calculation.

**3.4 NOMINALNI INDEKSI PROSJEČNE MJESEČNE ISPLAĆENE NETO I BRUTO PLAĆE ZAPOSLENIH PO PODRUČJIMA I OBLASTIMA KD BiH 2010**  
NOMINAL INDICES OF AVERAGE MONTHLY PAID OFF NET AND GROSS WAGE OF PERSONS IN PAID EMPLOYMENT BY SECTIONS AND DIVISIONS OF NACE REV.2

	Indeks neto plaće <i>Indices net wage</i>			Indeks bruto plaće <i>Indices gross wage</i>			
	V 2022 θ 2021	V 2022 V 2021	V 2022 IV 2022	V 2022 θ 2021	V 2022 V 2021	V 2022 IV 2022	
UKUPNO	111,4	113,0	102,8	111,1	112,9	102,8	TOTAL
A Poljoprivreda, šumarstvo i ribolov	107,6	109,4	99,6	107,3	109,7	100,2	<i>Agriculture, forestry and fishing</i>
01 Biljna i stočarska proizvodnja, lovstvo i uslužne djelatnosti u vezi s njima	112,5	116,3	100,7	112,9	117,0	101,0	<i>Crop and animal production, hunting and related service activities</i>
02 Šumarstvo i sječa drva (iskorištavanje šuma)	107,0	108,5	99,2	106,9	109,0	99,9	<i>Forestry and logging</i>
03 Ribolov i akvakultura	118,4	119,3	100,1	110,0	110,7	100,7	<i>Fishing and aquaculture</i>
B Vađenje ruda i kamena	118,1	119,0	109,5	116,8	117,3	110,3	<i>Mining and quarrying</i>
05 Vađenje ugljena i lignita	116,9	117,1	110,8	115,5	115,5	112,1	<i>Mining of coal and lignite</i>
07 Vađenje metalnih ruda	115,5	116,4	103,6	113,8	115,0	101,7	<i>Mining of metal ores</i>
08 Vađenje ostalih ruda i kamena	124,3	131,0	103,5	122,5	128,0	102,3	<i>Other mining and quarrying</i>
09 Pomoćne uslužne djelatnosti u vađenju ruda i kamena	133,6	135,4	102,6	133,7	135,3	102,6	<i>Mining support service activities</i>
C Prerađivačka industrija	115,4	117,7	101,1	115,3	117,8	101,4	<i>Manufacturing</i>
10 Proizvodnja prehrambenih proizvoda	115,3	113,5	101,5	117,2	116,1	101,8	<i>Manufacture of food products</i>
11 Proizvodnja pića	116,9	117,5	100,2	117,4	118,9	101,1	<i>Manufacture of beverages</i>
12 Proizvodnja duhanskih proizvoda	-	-	-	-	-	-	<i>Manufacture of tobacco products</i>
13 Proizvodnja tekstila	121,7	127,3	101,5	120,8	125,7	101,7	<i>Manufacture of textiles</i>
14 Proizvodnja odjeće	116,5	120,3	99,8	115,0	115,7	100,7	<i>Manufacture of wearing apparel</i>
15 Proizvodnja kože i srodnih proizvoda	117,0	117,0	99,8	117,9	117,9	100,1	<i>Manufacture of leather and related products</i>
16 Prerada drva i proizvoda od drva i pluta, osim namještaja; proizvodnja predmeta od slame i pletarskih materijala	122,5	125,0	100,9	122,5	125,1	100,9	<i>Manufacture of wood and of products of wood and cork, except furniture; manufacture of articles of straw and plaiting materials</i>
17 Proizvodnja papira i proizvoda od papira	109,3	110,3	90,3	108,4	110,5	90,0	<i>Manufacture of paper and paper products</i>
18 Štampanje i umnožavanje snimljenih zapisa	112,3	113,4	99,9	113,0	114,0	99,9	<i>Printing and reproduction of recorded media</i>
19 Proizvodnja koksa i rafiniranih naftnih proizvoda	112,6	111,8	107,5	112,7	111,8	107,4	<i>Manufacture of coke and refined petroleum products</i>
20 Proizvodnja hemikalija i hemijskih proizvoda	120,9	127,5	108,2	121,9	128,4	108,5	<i>Manufacture of chemicals and chemical products</i>
21 Proizvodnja osnovnih farmaceutskih proizvoda i farmaceutskih preparata	110,5	112,6	100,9	110,6	112,8	100,8	<i>Manufacture of basic pharmaceutical products and pharmaceutical preparations</i>
22 Proizvodnja proizvoda od gume i plastičnih masa	116,9	118,8	100,9	117,4	119,3	103,2	<i>Manufacture of rubber and plastic products</i>
23 Proizvodnja ostalih nemetalnih mineralnih proizvoda	109,2	111,2	98,1	109,9	111,7	98,1	<i>Manufacture of other non-metallic mineral products</i>
24 Proizvodnja baznih metala	117,3	119,4	95,8	114,0	116,5	95,3	<i>Manufacture of basic metals</i>
25 Proizvodnja gotovih metalnih proizvoda, osim mašina i opreme	113,2	117,1	101,9	113,1	117,5	101,9	<i>Manufacture of fabricated metal products, except machinery and equipment</i>
26 Proizvodnja računara te elektroničkih i optičkih proizvoda	118,2	120,9	102,7	119,2	122,4	102,1	<i>Manufacture of computer, electronic and optical products</i>
27 Proizvodnja električne opreme	111,6	113,6	101,5	111,6	114,2	102,0	<i>Manufacture of electrical equipment</i>
28 Proizvodnja mašina i uređaja, d.n.	112,2	117,0	104,7	112,6	117,7	104,9	<i>Manufacture of machinery and equipment n.e.c.</i>

3.4 NOMINALNI INDEKSI PROSJEČNE MJESEČNE ISPLAĆENE NETO I BRUTO PLAĆE ZAPOSLENIH PO PODRUČJIMA I OBLASTIMA KD BiH 2010 (nastavak)  
NOMINAL INDICES OF AVERAGE MONTHLY PAID OFF NET AND GROSS WAGE OF PERSONS IN PAID EMPLOYMENT BY SECTIONS AND DIVISIONS OF NACE REV.2  
(continued)

	Indeks neto plaće <i>Indices net wage</i>			Indeks bruto plaće <i>Indices gross wage</i>			
	V 2022 Q 2021	V 2022 V 2021	V 2022 IV 2022	V 2022 Q 2021	V 2022 V 2021	V 2022 IV 2022	
29	113,1	117,0	102,7	110,6	113,8	102,7	<i>Manufacture of motor vehicles, trailers and semi-trailers</i>
30	-	-	-	-	-	-	<i>Manufacture of other transport equipment</i>
31	113,9	116,9	101,3	114,5	118,1	101,2	<i>Manufacture of furniture</i>
32	117,7	121,2	101,8	118,8	121,7	101,9	<i>Other manufacturing</i>
33	118,7	118,1	106,5	120,1	118,9	107,4	<i>Repair and installation of machinery and equipment</i>
D	108,0	110,5	105,5	108,3	111,0	105,5	<i>Electricity, gas, steam and air conditioning supply</i>
35	108,0	110,5	105,5	108,3	111,0	105,5	<i>Electricity, gas, steam and air conditioning supply</i>
E	110,1	111,4	103,6	107,5	110,9	103,6	<i>Water supply, sewerage, waste management and remediation activities</i>
36	107,6	108,9	104,0	105,4	109,3	103,9	<i>Water collection, treatment and supply</i>
37	104,9	105,2	106,3	105,6	105,5	106,6	<i>Sewerage</i>
38	114,2	116,4	103,1	110,8	114,0	103,3	<i>Waste collection, treatment and disposal activities; materials recovery</i>
39	167,8	185,1	82,5	173,0	192,0	81,7	<i>Remediation activities and other waste management services</i>
F	115,5	118,6	103,3	114,5	116,7	103,1	<i>Construction</i>
41	120,4	124,3	102,5	121,0	125,1	102,6	<i>Construction of buildings</i>
42	112,2	113,6	104,9	110,1	111,0	104,7	<i>Civil engineering</i>
43	113,2	118,9	101,2	112,5	115,5	100,8	<i>Specialised construction activities</i>
G	118,0	119,5	102,1	117,5	119,2	101,9	<i>Wholesale and retail trade; repair of motor vehicles and motorcycles</i>
45	114,6	119,1	91,5	115,4	120,4	91,2	<i>Wholesale and retail trade and repair of motor vehicles and motorcycles</i>
46	115,1	116,9	101,2	114,8	117,0	101,1	<i>Wholesale trade, except of motor vehicles and motorcycles</i>
47	120,3	120,9	103,8	119,5	120,1	103,3	<i>Retail trade, except of motor vehicles and motorcycles</i>
H	118,3	119,3	107,1	116,9	118,1	105,5	<i>Transportation and storage</i>
49	118,1	121,7	101,7	118,2	121,6	101,5	<i>Land transport and transport via pipelines</i>
51	-	-	-	-	-	-	<i>Air transport</i>
52	129,7	130,8	124,2	125,0	126,1	119,3	<i>Warehousing and support activities for transportation</i>
53	103,0	104,7	97,3	103,5	105,9	97,1	<i>Postal and courier activities</i>

**3.4 NOMINALNI INDEKSI PROSJEČNE MJESEČNE ISPLAĆENE NETO I BRUTO PLAĆE ZAPOSLENIH PO PODRUČJIMA I OBLASTIMA KD BiH 2010 (nastavak)**  
NOMINAL INDICES OF AVERAGE MONTHLY PAID OFF NET AND GROSS WAGE OF PERSONS IN PAID EMPLOYMENT BY SECTIONS AND DIVISIONS OF NACE REV.2  
(continued)

	Indeks neto plaće <i>Indices net wage</i>			Indeks bruto plaće <i>Indices gross wage</i>			
	V 2022 Q 2021	V 2022 V 2021	V 2022 IV 2022	V 2022 Q 2021	V 2022 V 2021	V 2022 IV 2022	
I	Djelatnosti pružanja smještaja te pripreme i usluživanja hrane(hotelijerstvo i ugostiteljstvo)						<i>Accommodation and food service activities</i>
55	Smještaj						<i>Accommodation</i>
56	Djelatnosti pripreme i usluživanja hrane i pića						<i>Food and beverage service activities</i>
J	Informacije i komunikacije						<i>Information and communication</i>
58	Izdavačke djelatnosti						<i>Publishing activities</i>
59	Proizvodnja filmova, videofilmova i televizijskog programa, djelatnosti snimanja zvučnih zapisa i izdavanja muzičkih zapisa						<i>Motion picture, video and television programme production, sound recording</i>
60	Emitiranje programa						<i>Programming and broadcasting activities</i>
61	Telekomunikacije						<i>Telecommunications</i>
62	Računarsko programiranje, savjetovanje i djelatnosti u vezi s njima						<i>Computer programming, consultancy and related activities</i>
63	Informacijske uslužne djelatnosti						<i>Information service activities</i>
K	Finansijske djelatnosti i djelatnosti osiguranja						<i>Financial and insurance activities</i>
64	Finansijske uslužne djelatnosti, osim osiguranja i penzijskih fondova						<i>Financial service activities, except insurance and pension funding</i>
65	Osiguranje, reosiguranje i penzijski fondovi, osim obaveznog socijalnog osiguranja						<i>Insurance, reinsurance and pension funding, except compulsory social security</i>
66	Pomoćne djelatnosti kod finansijskih usluga i djelatnosti osiguranja						<i>Activities auxiliary to financial services and insurance activities</i>
L	Poslovanje nekretninama						<i>Real estate activities</i>
68	Poslovanje nekretninama						<i>Real estate activities</i>
M	Stručne, naučne i tehničke djelatnosti						<i>Professional, scientific and technical activities</i>
69	Pravne i računovodstvene djelatnosti						<i>Legal and accounting activities</i>
70	Upravljačke djelatnosti; savjetovanje u vezi s upravljanjem						<i>Activities of head offices; management consultancy activities</i>
71	Arhitektonske i inženjerske djelatnosti; tehničko ispitivanje i analiza						<i>Architectural and engineering activities; technical testing and analysis</i>
72	Naučno istraživanje i razvoj						<i>Scientific research and development</i>
73	Promocija (reklama i propaganda) i istraživanje tržišta						<i>Advertising and market research</i>
74	Ostale stručne, naučne i tehničke djelatnosti						<i>Other professional, scientific and technical activities</i>
75	Veterinarske djelatnosti						<i>Veterinary activities</i>
N	Administrativne i pomoćne uslužne djelatnosti						<i>Administrative and support service activities</i>
77	Djelatnosti iznajmljivanja i davanja u zakup (leasing)						<i>Rental and leasing activities</i>

**ZAPOSLENOST, NEZAPOSLENOST I PLAĆE**  
**EMPLOYMENT, UNEMPLOYMENT AND WAGES**

**3.4 NOMINALNI INDEKSI PROSJEČNE MJESEČNE ISPLAĆENE NETO I BRUTO PLAĆE ZAPOSLENIH PO PODRUČJIMA I OBLASTIMA KD BiH 2010 (nastavak)**  
**NOMINAL INDICES OF AVERAGE MONTHLY PAID OFF NET AND GROSS WAGE OF PERSONS IN PAID EMPLOYMENT BY SECTIONS AND DIVISIONS OF NACE REV.2**  
*(continued)*

	Indeks neto plaće <i>Indices net wage</i>			Indeks bruto plaće <i>Indices gross wage</i>			
	V 2022 Q 2021	V 2022 V 2021	V 2022 IV 2022	V 2022 Q 2021	V 2022 V 2021	V 2022 IV 2022	
78	116,4	119,1	101,5	117,2	120,3	102,5	<i>Employment activities</i>
79	147,3	161,7	116,9	146,8	158,0	116,1	<i>Travel agency, tour operator reservation service and related activities</i>
80	134,8	135,9	104,6	135,4	136,3	104,6	<i>Security and investigation activities</i>
81	119,7	130,1	104,2	117,6	119,9	105,1	<i>Services to buildings and landscape activities</i>
82	130,9	138,4	110,8	130,4	138,6	110,7	<i>Office administrative, office support and other business support activities</i>
O	107,2	107,1	101,0	107,1	107,0	101,0	<i>Public administration and defence; compulsory social security</i>
84	107,2	107,1	101,0	107,1	107,0	101,0	<i>Public administration and defence; compulsory social security</i>
P	108,7	108,7	101,0	108,9	109,3	101,2	<i>Education</i>
85	108,7	108,7	101,0	108,9	109,3	101,2	<i>Education</i>
Q	104,8	107,6	104,9	104,1	107,3	104,9	<i>Human health and social work activities</i>
86	104,5	107,6	105,2	103,8	107,2	105,1	<i>Human health activities</i>
87	108,6	108,3	102,2	109,0	108,8	102,2	<i>Residential care activities</i>
88	107,1	107,8	101,1	108,5	109,6	101,3	<i>Social work activities without accommodation</i>
R	118,5	120,3	101,7	117,2	120,0	101,7	<i>Arts, entertainment and recreation</i>
90	106,0	105,9	102,0	106,3	106,2	102,1	<i>Creative, arts and entertainment activities</i>
91	101,1	101,5	96,3	100,3	100,5	95,2	<i>Libraries, archives, museums and other cultural activities</i>
92	132,1	134,3	104,6	134,3	136,6	105,0	<i>Gambling and betting activities</i>
93	96,7	97,8	90,7	85,7	90,9	90,5	<i>Sports activities and amusement and recreation activities</i>
S	110,3	113,8	100,6	110,2	114,3	100,9	<i>Other service activities</i>
94	108,8	115,3	100,0	108,6	115,5	100,3	<i>Activities of membership organisations</i>
95	88,7	64,0	93,7	85,9	67,6	89,1	<i>Repair of computers and personal and household goods</i>
96	119,4	115,7	104,3	120,3	116,3	105,0	<i>Other personal service activities</i>



**ZAPOSLENOST, NEZAPOSLENOST I PLAĆE**  
**EMPLOYMENT, UNEMPLOYMENT AND WAGES**

**3.5 PROSJEČNA MJESEČNA ISPLAĆENA NETO I BRUTO PLAĆA ZAPOSLENIH PO PODRUČJIMA KD BiH 2010,**  
 period mart / ožujak 2022. godine -maj / svibanj 2022. godine  
**AVERAGE MONTHLY PAID OFF NET AND GROSS WAGES OF PERSONS IN PAID EMPLOYMENT BY SECTION OF NACE Rev.2,**  
 March 2022 - May 2022

KM

Područja	III 2022 - V 2022		Sections
	Neto plaća <i>Net wage</i>	Bruto plaća <i>Gross wage</i>	
UKUPNO	1.095	1.691	TOTAL
A Poljoprivreda, šumarstvo i ribolov	1.022	1.571	<i>Agriculture, forestry and fishing</i>
B Vađenje ruda i kamena	1.200	1.815	<i>Mining and quarrying</i>
C Prerađivačka industrija	852	1.291	<i>Manufacturing</i>
D Proizvodnja i snabdijevanje električnom energijom, plinom, parom i klimatizacija	1.830	2.952	<i>Electricity, gas, steam and air conditioning supply</i>
E Snabdijevanje vodom; uklanjanje otpadnih voda, upravljanje otpadom te djelatnosti sanacije okoliša	1.031	1.586	<i>Water supply, sewerage, waste management and remediation activities</i>
F Građevinarstvo	790	1.210	<i>Construction</i>
G Trgovina na veliko i na malo; popravak motornih vozila i motocikala	857	1.319	<i>Wholesale and retail trade; repair of motor vehicles and motorcycles</i>
H Prijevoz i skladištenje	1.039	1.591	<i>Transportation and storage</i>
I Djelatnosti pružanja smještaja te pripreme i usluživanja hrane (hotelijerstvo i ugostiteljstvo)	664	1.014	<i>Accommodation and food service activities</i>
J Informacije i komunikacije	1.603	2.518	<i>Information and communication</i>
K Finansijske djelatnosti i djelatnosti osiguranja	1.752	2.768	<i>Financial and insurance activities</i>
L Poslovanje nekretninama	1.040	1.625	<i>Real estate activities</i>
M Stručne, naučne i tehničke djelatnosti	1.253	1.963	<i>Professional, scientific and technical activities</i>
N Administrativne i pomoćne uslužne djelatnosti	868	1.332	<i>Administrative and support service activities</i>
O Javna uprava i odbrana; obavezno socijalno osiguranje	1.474	2.297	<i>Public administration and defence; compulsory social security</i>
P Obrazovanje	1.090	1.692	<i>Education</i>
Q Djelatnosti zdravstvene i socijalne zaštite	1.445	2.234	<i>Human health and social work activities</i>
R Umjetnost, zabava i rekreacija	837	1.287	<i>Arts, entertainment and recreation</i>
S Ostale uslužne djelatnosti	1.240	1.917	<i>Other service activities</i>

**3.6 NETO I BRUTO PLAĆA PO KANTONIMA**  
 NET AND GROSS WAGE BY CANTONS

KANTON CANTON	Neto plaća u KM <sup>1)</sup> Net wage in KM <sup>1)</sup>		Index Indices	Bruto plaća u KM <sup>1)</sup> Gross wage in KM <sup>1)</sup>		Index Indices
	IV 2022	V 2022	$\frac{V\ 2022}{IV\ 2022}$	IV 2022	V 2022	$\frac{V\ 2022}{IV\ 2022}$
FEDERACIJA BiH	1.080	1.110	102,8	1.667	1.714	102,8
Unsko - sanski kanton	999	1.020	102,1	1.535	1.570	102,3
Kanton Posavski	1.008	1.012	100,4	1.551	1.562	100,7
Tuzlanski kanton	994	1.022	102,8	1.514	1.559	103,0
Zeničko - dobojski kanton	944	961	101,8	1.443	1.472	102,0
Bosansko - podrinski kanton	970	1.030	106,2	1.499	1.594	106,3
Srednjobosanski kanton	863	890	103,1	1.319	1.355	102,7
Hercegovačko - neretvanski	1.166	1.200	102,9	1.810	1.857	102,6
Žapadnohercegovački kanton	984	1.007	102,3	1.512	1.547	102,3
Kanton Sarajevo	1.344	1.378	102,5	2.103	2.158	102,6
Kanton 10	1.017	1.041	102,4	1.566	1.605	102,5

1) U obračun prosječne mjesečne isplaćene neto i bruto plaće uključene su plaće pravnih osoba koje su isplatile plaću za mjesec izvještavanja, a ne i obračunate a neisplaćene plaće.

U ovaj obračun nisu uključene plaće pripadnika odbrane/obrane kao ni plaće zaposlenih u obrtu i srodnim djelatnostima.

1) In calculation of average monthly net and gross earnings are included paid off earnings of legal entities.

Earnings of people employed in defence, crafts and related activities, are not included in this calculation.

**3.7 PROSJEČNE PENZIJE/MIROVINE I BROJ ISPLAĆENIH PENZIJA/MIROVINA PO MJESECIMA**  
 AVERAGE PENSIONS AND NUMBER OF PAID PER MONTHS

Mjesec Month	Prosječna penzija/mirovina u KM Average pension in KM	Ukupan broj isplaćenih penzija/mirovina Total number of payment pension
2021.		
I	427,77	427.570
II	427,54	428.447
III	430,77	423.973
IV	429,09	425.390
V	429,30	424.833
VI	429,16	425.256
VII	428,76	425.962
VIII	428,60	426.476
IX	428,22	427.428
X	427,72	427.102
XI	427,54	429.011
XII	427,50	429.545
2022.		
I	426,02	430.635
II	426,05	429.834
III	428,96	425.430
IV	459,24	426.469
V	459,07	427.236

Napomena: Podaci o penzijama/mirovinama preuzeti su od Federalnog zavoda PIO - MIO  
 Note: Data picked up from Federal pension funds

**4.1 INDEKSI POTROŠAČKIH CIJENA**  
**THE CONSUMER PRICE INDICES**

(2015=100)

Godina	I	II	III	IV	V	VI	VII	VIII	IX	X	XI	XII
2015	99,9	100,1	100,7	100,8	100,8	100,7	99,6	99,6	99,5	99,6	99,5	99,2
2016	98,9	98,4	98,6	99,0	99,0	98,8	98,3	98,2	98,3	98,9	99,1	99,0
2017	99,5	100,1	100,3	100,6	100,4	99,8	99,2	99,0	99,8	100,1	100,2	100,1
2018	100,3	101,1	101,4	101,6	101,7	101,9	101,1	100,9	101,6	102,1	102,3	101,9
2019	101,9	102,1	102,1	102,5	102,8	102,4	101,8	101,5	101,8	102,2	102,5	102,1
2020	102,7	102,7	102,6	101,5	100,6	100,7	100,4	100,2	100,4	100,8	101,0	100,7
2021	101,0	101,5	102,3	102,5	102,3	102,5	102,3	102,6	103,5	105,2	106,4	107,3
2022	108,5	110,3	113,6	117,0	117,8	119,8						

**4.2 INDEKSI POTROŠAČKIH CIJENA**  
**THE CONSUMER PRICE INDICES**

(Prethodni mjesec=100)  
(Previous month=100)

Godina	I	II	III	IV	V	VI	VII	VIII	IX	X	XI	XII
2015	...	100,2	100,6	100,1	99,9	99,9	98,9	100,0	99,9	100,0	99,9	99,8
2016	99,7	99,5	100,1	100,4	100,1	99,8	99,5	99,9	100,1	100,6	100,2	99,8
2017	100,6	100,5	100,3	100,3	99,8	99,4	99,3	99,8	100,8	100,3	100,1	99,9
2018	100,1	100,8	100,3	100,2	100,1	100,2	99,2	99,8	100,6	100,6	100,1	99,7
2019	100,0	100,3	100,0	100,3	100,3	99,6	99,4	99,8	100,3	100,3	100,3	99,6
2020	100,5	100,0	99,9	98,9	99,2	100,1	99,7	99,8	100,2	100,4	100,1	99,7
2021	100,3	100,5	100,8	100,2	99,8	100,2	99,8	100,3	100,9	101,6	101,2	100,8
2022	101,2	101,7	103,0	103,0	100,7	101,7						

**4.3 INDEKSI POTROŠAČKIH CIJENA**  
**THE CONSUMER PRICE INDICES**

(Isti mjesec prethodne godine=100)  
(The same month previous year=100)

Godina	I	II	III	IV	V	VI	VII	VIII	IX	X	XI	XII
2016	99,0	98,4	97,9	98,1	98,3	98,1	98,7	98,6	98,8	99,3	99,7	99,7
2017	100,7	101,7	101,8	101,6	101,4	101,0	100,9	100,8	101,5	101,2	101,1	101,2
2018	100,7	101,0	101,1	101,0	101,3	102,1	102,0	102,0	101,8	102,0	102,0	101,8
2019	101,6	101,0	100,8	100,9	101,0	100,4	100,6	100,6	100,3	100,1	100,2	100,2
2020	100,8	100,5	100,4	99,0	97,9	98,4	98,7	98,7	98,6	98,7	98,5	98,6
2021	98,4	98,8	99,7	101,0	101,7	101,8	101,8	102,4	103,1	104,3	105,4	106,5
2022	107,4	108,7	111,0	114,1	115,1	116,8						

**4.4 INDEKSI POTROŠAČKIH CIJENA**  
**THE CONSUMER PRICE INDICES**

(Decembar prethodne godine=100)  
(December previous year=100)

Godina	I	II	III	IV	V	VI	VII	VIII	IX	X	XI	XII
2016	99,7	99,2	99,3	99,7	99,8	99,5	99,1	99,0	99,1	99,7	99,9	99,7
2017	100,6	101,1	101,4	101,6	101,4	100,9	100,2	100,0	100,9	101,1	101,3	101,2
2018	100,1	101,0	101,3	101,5	101,6	101,8	101,0	100,8	101,4	102,0	102,1	101,8
2019	100,0	100,2	100,2	100,5	100,8	100,4	99,9	99,6	99,9	100,3	100,6	100,2
2020	100,5	100,6	100,4	99,4	98,5	98,6	98,3	98,1	98,3	98,7	98,8	98,6
2021	100,3	100,8	101,6	101,8	101,6	101,8	101,6	101,9	102,8	104,4	105,7	106,5
2021	101,2	102,8	105,9	109,0	109,8	111,6						

4.5 INDEKSI POTROŠAČKIH CIJENA - juni/lipanj 2022.  
THE CONSUMER PRICES INDICES IN June 2022

COICOP	Odjeljak	<u>VI 2022</u> V 2022	<u>VI 2022</u> VI 2021	<u>VI 2022</u> XII 2021	<u>VII 2021-VI 2022</u> VII 2020-VI 2021	<u>I-VI 2022</u> I-VI 2021	<u>VI 2022</u> Ø 2021	<u>I-VI 2022</u> Ø 2021	<u>I-VI 2022</u> XII 2021	<u>VI 2022</u> Ø 2015	Division
00	Ukupan Indeks	101,7	116,8	111,6	108,1	112,2	116,0	110,8	106,7	119,8	Total Index
01	Hrana i bezalkoholna pića	100,4	123,9	116,1	112,3	118,2	122,6	116,3	110,1	132,2	Food and non-alcoholic beverages
01.1	Hrana	100,4	124,8	117,0	112,7	118,8	123,6	116,8	110,6	133,5	Food
01.2	Bezalkoholna pića	101,1	116,7	108,2	108,4	113,6	114,4	111,9	105,8	121,5	Non-alcoholic drinks
02	Alkoholna pića i duhan	101,2	102,3	102,1	101,4	100,8	102,2	100,8	100,8	136,9	Alcoholic beverages and tobacco
02.1	Alkoholna pića	100,9	106,9	106,0	102,0	103,6	106,2	103,7	103,4	108,4	Alcoholic drinks
02.2	Duhan	101,3	101,3	101,3	101,3	100,2	101,3	100,2	100,2	145,0	Tobacco
03	Odjeća i obuća	97,3	93,0	95,9	92,6	93,8	95,5	94,8	95,2	57,6	Clothing and footwear
03.1	Odjeća	97,7	92,6	94,6	92,2	93,0	94,8	94,6	94,4	55,3	Clothing
03.2	Obuća	96,5	93,8	98,8	93,4	95,5	97,1	95,3	97,0	62,6	Footwear
04	Stanovanje, voda, električna energija, plin i drugi energenti	103,9	119,2	111,0	108,2	113,1	117,4	111,9	105,9	126,0	Housing, water, electricity, gas and other fuels
04.1	Najamnina	101,1	105,8	101,5	106,4	106,8	106,6	105,3	100,4	145,0	Actual rentals for housing
04.3	Održavanje i popravka stana	104,9	116,9	113,1	106,5	109,7	115,8	108,5	106,0	119,2	Maintenance and repair of the dwelling
04.4	Vodosnabdijevanje i različite komunalne usluge	101,0	109,2	101,0	106,1	108,6	107,7	106,9	100,2	110,5	Water supply and miscellaneous services relating to the dwelling
04.5	Električna energija, plin i drugi energenti	104,6	122,3	113,6	108,8	114,6	120,1	113,5	107,3	127,9	Electricity, gas and other fuels
05	Namještaj, kućanski uređaji i redovno održavanje kuće	102,4	109,8	106,5	103,4	106,4	109,2	105,5	102,9	103,5	Furniture, household equipment and routine, maintenance of the house
05.1	Namještaj, pokućstvo, tepisi i ostale podne prostirke	100,5	111,2	104,6	106,5	109,4	109,6	107,2	102,3	106,4	Furniture and furnishings, carpets and other floor coverings
05.2	Tekstilni proizvodi za kuću	100,8	103,8	102,4	101,5	102,7	103,2	102,4	101,6	96,2	Household textiles
05.3	Kućanski aparati	101,6	104,7	103,4	101,1	102,5	103,9	102,0	101,5	95,2	Household appliances
05.4	Stakleno i stolno posuđe	100,4	104,5	103,3	101,5	102,6	104,1	102,2	101,5	99,7	Glassware, tableware and household utensils
05.5	Alati i oprema za kuću i vrt	100,9	107,0	106,3	101,8	103,9	106,8	103,8	103,4	104,2	Tools and equipment for house and garden
05.6	Dobra i usluge za redovno održavanje kuće	103,8	111,3	108,3	102,9	106,7	111,0	106,1	103,6	104,4	Goods and services for routine household maintenance
06	Zdravstvo	100,1	102,4	101,6	101,7	102,3	102,4	102,0	101,2	108,2	Health
06.1	Medicinski proizvodi, pomagala i oprema	100,2	103,3	102,9	102,0	102,9	103,4	102,6	102,1	110,3	Medical products, appliances and equipment
06.2	Zdravstvene usluge, osim bolničkih	99,9	101,5	99,9	101,4	101,6	101,3	101,4	100,0	106,3	Out-patient services
06.3	Bolničke usluge	100,0	100,0	100,0	100,0	100,0	100,0	100,0	100,0	100,0	Hospital services

4.5 INDEKSI POTROŠAČKIH CIJENA - juni/lipanj 2022. (nastavak)  
THE CONSUMER PRICES INDICES IN June 2022 (continued)

COICOP	Odjeljak	VI 2022 V 2022	VI 2022 VI 2021	VI 2022 XII 2021	VII 2021-VI 2022 VII 2020-VI 2021	I-VI 2022 I-VI 2021	VI 2022 Ø 2021	I-VI 2022 Ø 2021	I-VI 2022 XII 2021	VI 2022 Ø 2015	Division
07	Prijevoz	105,1	133,8	125,3	117,9	124,2	132,3	120,3	114,0	140,4	Transport
07.1	Prijevozna sredstva	99,9	102,2	101,1	104,1	103,8	102,8	102,6	100,8	107,6	Purchase of vehicles
07.2	Upotreba prijevoznih sredstava	106,3	141,6	131,2	121,9	129,5	139,6	124,6	117,1	148,2	Operation of personal transport equipment
07.3	Usluge prijevoza	100,7	116,1	110,3	107,3	111,6	114,6	110,3	106,2	122,7	Transport services
08	Komunikacije	100,0	100,0	100,1	99,6	99,8	100,0	99,9	100,1	87,8	Communications
08.1	Poštanske usluge	100,0	100,0	100,0	100,0	100,0	100,0	100,0	100,0	100,0	Postal services
08.2	Telefonska i telefaks oprema	100,3	100,9	102,9	95,6	98,7	100,7	99,6	101,7	60,1	Telephone and telefax equipment
08.3	Telefonske i telefaks usluge	100,0	99,9	99,9	100,0	99,9	99,9	99,9	99,9	91,3	Telephone and telefax services
09	Rekreacija i kultura	100,9	105,0	104,2	102,2	103,9	104,6	103,4	103,0	114,0	Recreation and culture
09.1	Audiovizuelna, foto i informatička oprema	100,8	104,9	97,5	104,1	105,9	102,4	103,7	98,7	72,1	Audio-visual, photographic and information processing equipment
09.2	Ostala trajna dobra za rekreaciju i kulturu	100,0	102,8	100,0	103,2	104,0	103,1	103,1	100,0	107,4	Other major durables for recreation and culture
09.3	Ostala dobra za rekreaciju, vrt i kućni ljubimci	101,7	108,5	108,7	101,2	103,8	108,1	104,1	104,6	105,2	Other recreational items and equipment, gardens and pets
09.4	Usluge rekreacije i kulture	100,1	102,1	101,7	101,1	101,7	102,0	101,6	101,3	118,5	Recreational and cultural services
09.5	Knjige, novine i pisaci pribor	100,3	109,3	108,7	104,6	108,5	108,9	108,1	108,0	115,3	Newspapers, books and stationery
09.6	Paket aranžmani	113,1	118,2	115,2	106,7	108,9	115,6	103,3	102,9	116,9	Package holidays
10	Obrazovanje	100,1	101,2	100,9	100,5	100,8	101,1	100,7	100,4	104,7	Education
10.1	Predškolsko i osnovno školsko obrazovanje	100,7	108,2	106,1	103,5	105,1	107,6	104,6	103,1	125,3	Pre-primary and primary education
10.2	Srednjoškolsko obrazovanje	100,0	100,2	100,0	100,1	100,2	100,2	100,2	100,0	97,4	Secondary education
10.4	Univerzitetsko obrazovanje	100,0	100,0	100,0	100,0	100,0	100,0	100,0	100,0	102,1	High school and university education
10.5	Obrazovanje nedefinisano po nivou	100,0	101,2	100,5	101,0	101,1	101,1	100,9	100,3	107,7	Education not definable by level
11	Restorani i hoteli	101,7	109,5	105,5	104,5	106,8	108,8	105,8	102,6	115,4	Restaurants and hotels
11.1	Usluge ishrane	101,8	110,5	105,8	105,2	107,7	109,6	106,4	102,7	118,4	Catering services
11.2	Usluge smještaja	101,3	103,3	103,3	99,5	101,3	103,2	101,4	101,6	97,7	Accommodation services
12	Ostala dobra i usluge	100,2	105,8	104,2	102,7	104,3	105,5	103,9	102,6	106,5	Miscellaneous goods and services
12.1	Lična njega	100,4	110,2	107,1	104,9	107,6	109,6	106,8	104,4	111,0	Personal care
12.3	Lični predmeti n.d.k.	100,1	103,4	104,3	99,6	101,5	104,2	101,6	101,8	92,2	Personal effects n.e.c.
12.5	Osiguranje	100,0	100,3	100,3	100,2	100,3	100,3	100,3	100,3	100,7	Insurance
12.6	Finansijske usluge n.d.k.	100,0	101,6	100,0	100,9	101,6	101,5	101,5	100,0	103,3	Financial services n.e.c.
12.7	Ostale usluge	100,0	100,4	100,6	100,0	100,3	100,4	100,4	100,6	102,8	Other services n.e.c.

4.6 MJESEČNI INDEKSI POTROŠAČKIH CIJENA PO COICOP KLASIFIKACIJI  
MONTHLY CONSUMER PRICE INDICES BY COICOP CLASSIFICATION

(2015 = 100)

COICOP	ODJELJAK	2021							2022						Division
		VI	VII	VIII	IX	X	XI	XII	I	II	III	IV	V	VI	
00	Ukupan Indeks	102,5	102,3	102,6	103,5	105,2	106,4	107,3	108,5	110,3	113,6	117,0	117,8	119,8	Total Index
01	Hrana i bezalkoholna pića	106,7	106,4	107,0	108,3	110,2	111,9	113,9	116,6	119,4	123,0	129,7	131,7	132,2	Food and non-alcoholic beverages
01.1	Hrana	107,0	106,6	107,2	108,6	110,3	112,0	114,1	116,7	119,5	123,4	131,0	133,0	133,5	Food
01.2	Bezalkoholna pića	104,1	104,5	104,9	105,8	108,9	110,8	112,4	115,0	118,3	119,0	119,0	120,2	121,5	Non-alcoholic drinks
02	Alkoholna pića i duhan	133,8	134,0	133,8	133,9	134,1	134,1	134,0	134,2	134,4	134,6	135,2	135,2	136,9	Alcoholic beverages and tobacco
02.1	Alkoholna pića	101,4	102,2	101,2	101,6	102,7	102,5	102,3	103,0	104,0	104,9	107,2	107,4	108,4	Alcoholic drinks
02.2	Duhan	143,2	143,2	143,2	143,2	143,2	143,2	143,2	143,2	143,2	143,2	143,2	143,2	145,0	Tobacco
03	Odjeća i obuća	61,9	56,5	56,3	61,0	62,2	61,6	60,0	54,7	54,7	57,6	59,1	59,2	57,6	Clothing and footwear
03.1	Odjeća	59,7	54,0	53,8	59,0	59,9	59,3	58,5	53,0	53,2	56,0	56,9	56,6	55,3	Clothing
03.2	Obuća	66,7	62,0	61,9	65,6	67,5	66,9	63,3	58,4	57,7	61,1	64,1	64,9	62,6	Footwear
04	Stanovanje, voda, električna energija, plin i drugi energenti	105,6	105,9	105,9	106,1	108,4	111,2	113,4	115,4	117,5	119,3	121,1	121,2	126,0	Housing, water, electricity, gas and other fuels
04.1	Najamnina	137,0	137,0	137,0	137,0	137,0	137,0	142,8	142,8	142,8	143,3	143,3	145,0	Actual rentals for housing	
04.3	Održavanje i popravka stana	102,0	102,6	102,8	103,8	104,9	105,1	105,4	106,7	107,9	110,6	112,1	113,6	119,2	Maintenance and repair of the dwelling
04.4	Vodosnabdijevanje i različite komunalne usluge	101,2	101,2	101,2	101,5	102,7	109,3	109,4	109,4	109,4	109,4	109,4	109,4	110,5	Water supply and miscellaneous services relating to the dwelling
04.5	Električna energija, plin i drugi energenti	104,6	104,9	104,8	105,0	107,8	110,2	112,6	115,1	117,8	120,1	122,3	122,3	127,9	Electricity, gas and other fuels
05	Namještaj, kućanski uređaji i redovno održavanje kuće	94,3	93,5	94,5	95,4	96,4	96,7	97,2	98,2	98,5	98,5	100,7	101,1	103,5	Furniture, household equipment and routine, maintenance of the house
05.1	Namještaj, pokućstvo, tepisi i ostale podne prostirke	95,7	95,9	97,3	98,0	100,8	100,7	101,8	101,6	101,9	103,4	105,3	105,9	106,4	Furniture and furnishings, carpets and other floor coverings
05.2	Tekstilni proizvodi za kuću	92,7	92,9	93,1	93,2	93,9	94,4	94,0	94,5	95,4	95,6	95,8	95,5	96,2	Household textiles
05.3	Kućanski aparati	90,9	91,3	91,7	92,3	92,4	92,6	92,0	93,1	92,1	92,8	93,7	93,6	95,2	Household appliances
05.4	Stakleno i stolno posuđe	95,4	95,8	95,7	96,2	96,4	96,3	96,5	97,0	96,7	97,3	98,0	99,3	99,7	Glassware, tableware and household utensils
05.5	Alati i oprema za kuću i vrt	97,3	97,3	97,4	97,4	97,6	98,0	98,0	98,5	99,5	99,9	102,4	103,2	104,2	Tools and equipment for house and garden
05.6	Dobra i usluge za redovno održavanje kuće	93,8	92,1	93,4	94,7	95,3	95,8	96,4	97,9	98,4	97,5	100,3	100,6	104,4	Goods and services for routine household maintenance
06	Zdravstvo	105,6	105,6	105,7	105,7	105,7	105,9	106,5	107,2	107,7	107,6	107,9	108,1	108,2	Health
06.1	Medicinski proizvodi, pomagala i oprema	106,8	106,8	106,8	106,9	106,9	107,2	107,2	108,5	109,3	109,1	109,7	110,1	110,3	Medical products, appliances and equipment
06.2	Zdravstvene usluge, osim bolničkih	104,8	104,8	104,8	104,9	104,9	104,9	106,4	106,4	106,4	106,4	106,4	106,4	106,3	Out-patient services
06.3	Bolničke usluge	100,0	100,0	100,0	100,0	100,0	100,0	100,0	100,0	100,0	100,0	100,0	100,0	100,0	Hospital services

4.6 MJESEČNI INDEKSI POTROŠAČKIH CIJENA PO COICOP KLASIFIKACIJI (nastavak)  
MONTHLY CONSUMER PRICE INDICES BY COICOP CLASSIFICATION (continued)

(2015 = 100)

COICOP	ODJELJAK	2021							2022						Division
		VI	VII	VIII	IX	X	XI	XII	I	II	III	IV	V	VI	
07	Prijevoz	104,9	106,2	107,0	107,5	111,0	113,0	112,0	113,3	117,2	128,6	132,9	133,5	140,4	Transport
07.1	Prijevozna sredstva	105,3	105,3	105,3	105,6	106,1	106,5	106,5	106,5	107,4	107,4	107,4	107,7	107,6	Purchase of vehicles
07.2	Upotreba prijevoznih sredstava	104,6	106,3	107,3	107,7	111,9	114,3	112,9	114,5	119,4	133,4	138,6	139,3	148,2	Operation of personal transport equipment
07.3	Usluge prijevoza	105,7	105,9	105,9	106,9	110,0	110,2	111,3	111,6	112,6	118,6	121,9	121,8	122,7	Transport services
08	Komunikacije	87,8	87,8	87,8	87,8	87,7	87,7	87,7	87,7	87,7	87,8	87,7	87,8	87,8	Communications
08.1	Poštanske usluge	100,0	100,0	100,0	100,0	100,0	100,0	100,0	100,0	100,0	100,0	100,0	100,0	100,0	Postal services
08.2	Telefonska i telefaks oprema	59,6	59,6	59,6	59,6	58,9	58,9	58,4	58,8	58,8	59,0	59,8	59,9	60,1	Telephone and telefax equipment
08.3	Telefonske i telefaks usluge	91,4	91,4	91,4	91,4	91,4	91,4	91,4	91,4	91,4	91,4	91,3	91,3	91,3	Telephone and telefax services
09	Rekreacija i kultura	108,5	109,6	109,7	109,3	109,3	109,2	109,3	111,5	112,1	112,3	112,7	113,0	114,0	Recreation and culture
09.1	Audiovizuelna, foto i informatička oprema	68,8	69,6	69,4	71,8	72,8	74,2	74,0	74,6	74,0	74,0	71,9	71,6	72,1	Audio-visual, photographic and information processing equipment
09.2	Ostala trajna dobra za rekreaciju i kulturu	104,4	101,7	104,4	104,4	104,4	107,4	107,4	107,4	107,4	107,4	107,4	107,4	107,4	Other major durables for recreation and culture
09.3	Ostala dobra za rekreaciju, vrt i kućni ljubimci	96,9	97,1	96,6	97,4	97,3	97,0	96,8	96,0	99,2	100,4	103,3	103,4	105,2	Other recreational items and equipment, gardens and pets
09.4	Usluge rekreacije i kulture	116,0	116,1	116,2	116,2	116,6	116,5	116,5	117,3	117,8	117,8	118,1	118,3	118,5	Recreational and cultural services
09.5	Knjige, novine i pisaci pribor	105,4	105,4	106,6	106,2	106,4	106,5	106,0	113,9	114,0	114,3	114,5	114,9	115,3	Newspapers, books and stationery
09.6	Paket aranžmani	98,9	120,2	115,2	105,5	99,0	96,3	101,5	100,5	101,9	101,4	102,9	103,4	116,9	Package holidays
10	Obrazovanje	103,5	103,5	103,5	103,5	103,8	103,8	103,8	103,8	103,9	104,3	104,3	104,6	104,7	Education
10.1	Predškolsko i osnovno školsko obrazovanje	115,8	115,8	115,8	116,0	118,1	118,1	118,1	118,1	119,1	121,9	121,9	124,4	125,3	Pre-primary and primary education
10.2	Srednjoškolsko obrazovanje	97,2	97,2	97,2	96,7	97,4	97,4	97,4	97,4	97,4	97,4	97,4	97,4	97,4	Secondary education
10.4	Univerzitetsko obrazovanje	102,1	102,1	102,1	102,1	102,1	102,1	102,1	102,1	102,1	102,1	102,1	102,1	102,1	High school and university education
10.5	Obrazovanje nedefinisano po nivou	106,4	106,4	106,4	106,4	107,1	107,1	107,1	107,1	107,1	107,7	107,7	107,7	107,7	Education not definable by level
11	Restorani i hoteli	105,3	105,4	105,4	105,4	108,0	108,9	109,3	109,8	110,2	111,4	112,7	113,4	115,4	Restaurants and hotels
11.1	Usluge ishrane	107,2	107,2	107,3	107,3	110,4	111,4	111,9	112,5	112,9	114,0	115,6	116,4	118,4	Catering services
11.2	Usluge smještaja	94,6	94,6	94,6	94,3	94,5	94,5	94,5	94,5	94,5	96,4	96,4	96,4	97,7	Accommodation services
12	Ostala dobra i usluge	100,6	100,8	100,7	101,3	101,5	101,6	102,2	103,3	102,9	104,8	105,6	106,2	106,5	Miscellaneous goods and services
12.1	Lična njega	100,7	101,0	100,9	102,1	102,4	102,5	103,6	105,3	104,7	108,0	109,5	110,5	111,0	Personal care
12.3	Lični predmeti n.d.k.	89,2	88,0	87,3	88,7	89,0	89,0	88,4	85,7	87,8	90,4	91,6	92,2	92,2	Personal effects n.e.c.
12.5	Osiguranje	100,4	100,4	100,4	100,4	100,4	100,4	100,4	100,7	100,7	100,7	100,7	100,7	100,7	Insurance
12.6	Finansijske usluge n.d.k.	101,6	101,6	101,6	101,6	101,6	101,6	103,3	103,3	103,3	103,3	103,3	103,3	103,3	Financial services n.e.c.
12.7	Ostale usluge	102,3	102,3	102,3	102,2	102,2	102,2	102,2	102,8	102,8	102,8	102,8	102,8	102,8	Other services n.e.c.

4.7 PREHRAMBENI PROIZVODI - STOPE PROMJENA CIJENA - juni/lipanj 2022.  
FOOD PRODUCTS - RATES OF CHANGE - June 2022

(%)

COICOP	Opis grupe proizvoda	VI 2022 XII 2021	VI 2022 VI 2021	The group product description
00	UKUPAN INDEKS	11,6	16,8	GENERAL INDEX
01	HRANA I BEZALKOHOLNA PIĆA	16,1	23,9	FOOD AND NON-ALCOHOLIC BEVERAGES
01.1	Hrana	17,0	24,8	Food
01.1.1	Hljeb i žitarice	25,3	36,4	Bread and cereals
01.1.1.1	Riža	17,2	25,7	Rice
01.1.1.2	Hljeb, peciva i biskviti	20,6	32,1	Bread, bakery products and biscuits
01.1.1.3	Tjestenine	17,1	23,7	Pasta products
01.1.1.4	Ostali pekarski proizvodi	23,5	27,9	Other bakery products
01.1.1.5	Brašno i ostali proizvodi od žitarica	34,6	49,7	Flour and other cereals products
01.1.2	Meso	15,2	23,8	Meat
01.1.2.1	Juneće i teleće meso	14,2	29,4	Beef and veal
01.1.2.2	Svinjsko meso	17,4	12,2	Pork
01.1.2.3	Janjeće meso	23,9	36,7	Lamb
01.1.2.4	Pileće meso	21,2	27,3	Chicken
01.1.2.5	Sušeno i dimljeno meso i jestive iznutrice	12,2	16,4	Dried and smoked meat, edible offals
01.1.2.6	Ostalo konzervirano meso i mesne preradevine	8,2	9,3	Delicatessen and other meat preparations
01.1.3	Riba	7,1	10,7	Fish
01.1.3.1	Svježa ili zamrznuta riba i plodovi mora	6,8	10,7	Fresh chilled or frozen fish and sea food
01.1.3.4	Konzervirana i prerađena riba i plodovi mora	8,0	10,7	Preserved or processed fish and sea food
01.1.4	Mlijeko, sir i jaja	13,1	20,8	Milk, cheese and eggs
01.1.4.1	Svježe mlijeko	15,8	19,8	Fresh milk
01.1.4.4	Jogurt, kiselo mlijeko i drugi slični proizvodi	9,6	13,4	Yogurt
01.1.4.5	Sirevi	15,4	25,5	Cheese
01.1.4.6	Ostali mliječni proizvodi, pavlake i mliječni namazi	10,5	19,9	Other milk products, sour cream and milk spreads
01.1.4.7	Jaja i proizvodi bazirani na jajima	10,8	22,2	Eggs and egg-based products
01.1.5	Ulja i masnoće	50,4	63,6	Oils and fats
01.1.5.1	Maslac (puter)	22,2	32,3	Butter
01.1.5.2	Margarin i druge biljne masnoće	34,3	50,9	Margarine
01.1.5.3	Maslinovo ulje	36,5	39,0	Olive oil
01.1.5.4	Jestiva ulja	66,8	82,7	Edible oils(sunflower, corn, soy, etc.)
01.1.5.5	Ostale masti životinjskog porijekla	16,3	5,7	Other edible animal fat
01.1.6	Voće	12,7	8,3	Fruit
01.1.7	Povrće	4,2	16,2	Vegetables
01.1.8	Šećer, džem, med, čokolada i slatkiši	12,2	21,2	Sugar, jam, honey, chocolate and confectionery
01.1.8.1	Šećer	31,5	62,9	Sugar
01.1.8.2	Džem, marmelada i med	4,6	10,5	Jam, marmalades and honey
01.1.8.3	Čokolada	7,7	8,6	Chocolate
01.1.8.4	Slatkiši	6,0	12,8	Confectionery
01.1.8.5	Sladoled i ostali slični zaleđeni proizvodi	9,1	7,8	Edible ice, ice cream and sorbet
01.1.8.6	Ostali proizvodi na bazi kakaa	8,7	16,5	Other cocoa based products
01.1.9	Ostali prehrambeni proizvodi	11,3	15,0	Food products n.e.c.
01.1.9.1	Ostali prehrambeni proizvodi	15,9	18,7	Food products n.e.c.
01.1.9.2	Začini, prehrambeni dodaci i sol	12,1	15,3	Spices, food additives and salt
01.1.9.3	Pripremljeni prašci za pecivo, kvasac, instant supa i supa od koncentrata, prašak za šlag, vanilin šećer, puding i sl.	9,4	14,3	Soup and soup concentrates, powdered cream
01.1.9.4	Homogenizirana dječija hrana i dijetetski proizvodi	4,8	7,7	Homogenised baby food and dietary products
01.2	Bezalkoholna pića	8,2	16,7	Non-alcoholic beverages
01.2.1	Kafa, čaj i kakao	8,2	23,0	Coffee, tea and cocoa
01.2.1.1	Kafa	9,0	26,2	Coffee all kinds
01.2.1.2	Čaj	3,5	7,2	Tea and other plant products for infusions
01.2.1.3	Kakao i čokolada u prahu	4,2	3,8	Cocoa and powdered chocolate
01.2.2	Mineralna voda, bezalkoholna pića i sokovi od voća i povrća	8,1	9,1	Mineral waters, soft drinks, fruit and vegetable juices
01.2.2.1	Mineralna voda	6,4	8,0	Mineral water
01.2.2.2	Gazirana pića	6,0	6,3	Soft drinks and concentrates
01.2.2.3	Voćni sokovi i sokovi od povrća	10,2	11,3	Fruit and vegetable juice



4.8 UKUPAN INDEKS CIJENA PROIZVOĐAČA INDUSTRIJSKIH PROIZVODA

PRODUCER PRICE INDEX - TOTAL

(2015 = 100)

Godina	I	II	III	IV	V	VI	VII	VIII	IX	X	XI	XII
2015	101,3	101,6	100,3	100,1	100,7	100,7	100,8	100,1	99,0	98,2	98,9	98,2
2016	97,8	96,9	95,4	95,3	96,0	97,5	96,8	95,6	95,5	95,4	96,1	97,1
2017	98,4	99,5	98,5	98,8	99,1	98,9	98,7	98,9	99,4	100,3	102,1	102,3
2018	102,6	103,1	102,1	102,1	102,0	102,3	102,5	102,4	102,7	102,1	103,6	103,5
2019	103,8	103,8	101,6	102,1	102,1	101,7	102,1	101,9	101,0	100,7	101,9	101,7
2020	101,7	101,8	100,3	100,4	100,3	99,7	99,8	99,9	100,2	100,2	100,0	101,7
2021	101,9	104,0	103,5	104,1	104,7	106,1	108,0	109,0	109,2	109,3	111,1	112,7
2022	114,9	118,5	119,2	123,5	134,6	134,2						

4.9 INDEKS CIJENA PROIZVOĐAČA INDUSTRIJSKIH PROIZVODA NA DOMAĆEM TRŽIŠTU

PRODUCER PRICE INDEX ON DOMESTIC MARKET

(2015 = 100)

Godina	I	II	III	IV	V	VI	VII	VIII	IX	X	XI	XII
2015	102,1	102,0	99,8	99,5	99,9	99,9	100,2	99,7	98,9	98,2	100,4	99,5
2016	99,2	98,7	96,6	96,5	97,1	98,0	97,2	96,2	96,3	96,2	97,6	98,4
2017	99,5	99,8	97,7	97,9	97,9	97,9	97,4	97,6	98,3	99,0	101,5	101,6
2018	101,9	102,2	99,8	100,0	99,7	99,6	100,1	100,0	100,2	99,8	102,4	102,5
2019	102,6	102,5	98,2	99,5	99,8	99,6	99,4	99,4	99,5	99,3	101,7	101,7
2020	101,8	101,9	99,2	99,2	99,0	98,5	98,5	98,6	98,9	98,9	99,0	101,6
2021	101,7	103,7	101,5	101,9	102,1	103,3	104,7	105,6	105,8	106,3	109,9	111,4
2022	114,5	119,2	118,6	122,7	129,8	129,0						

4.10 INDEKS CIJENA PROIZVOĐAČA INDUSTRIJSKIH PROIZVODA NA INOZEMNOM TRŽIŠTU

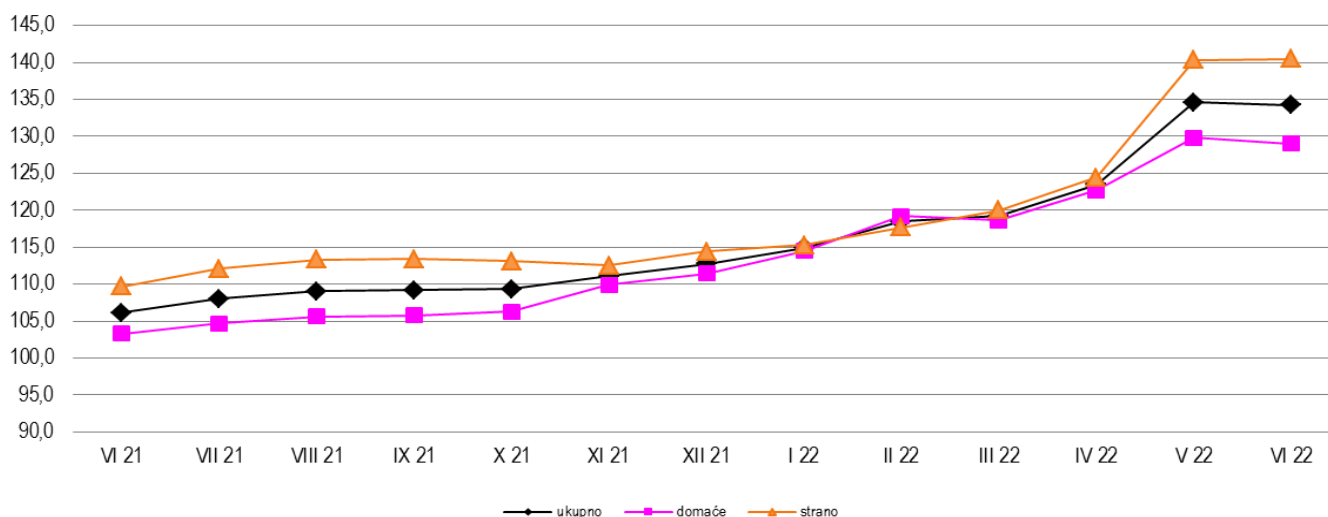
PRODUCER PRICE INDEX ON NON-DOMESTIC MARKET

(2015 = 100)

Godina	I	II	III	IV	V	VI	VII	VIII	IX	X	XI	XII
2015	100,4	101,2	101,0	100,8	101,8	101,7	101,6	100,5	99,2	98,3	97,1	96,6
2016	96,1	94,7	93,9	93,7	94,7	96,8	96,2	94,9	94,5	94,3	94,3	95,5
2017	96,9	99,0	99,6	99,9	100,7	100,1	100,4	100,6	100,9	101,9	102,8	103,3
2018	103,4	104,2	105,0	104,6	104,8	105,7	105,5	105,4	105,8	104,9	105,0	104,7
2019	105,3	105,3	105,9	105,3	105,0	104,2	105,5	105,0	102,9	102,5	102,2	101,6
2020	101,5	101,6	101,6	101,8	101,9	101,2	101,5	101,6	101,9	101,8	101,3	101,8
2021	102,2	104,3	105,9	106,8	108,0	109,7	112,1	113,3	113,4	113,1	112,5	114,4
2022	115,3	117,7	120,0	124,4	140,3	140,5						

Indeksi cijena proizvođača industrijskih proizvoda u F BiH po vrsti tržišta, juni/lipanj 2021 - juni/lipanj 2022 (2015=100)

Producer price indices of industrial products in the Federation B&H by the type of market, June 2021 - June 2022 (2015=100)



4.11 UKUPAN INDEKS CIJENA PROIZVOĐAČA INDUSTRIJSKIH PROIZVODA, juni/lipanj 2022.  
PRODUCER PRICE INDEX TOTAL, June 2022

NACE - PRODCOM	<u>VI 2022</u> V 2022	<u>VI 2022</u> VI 2021	<u>VI 2022</u> XII 2021	<u>I-VI 2022</u> I-VI 2021	<u>VI 2022</u> θ 2021	<u>I-VI 2022</u> θ 2021	<u>I-VI 2022</u> XII 2021	NACE-PRODCOM
UKUPAN INDEKS	99,7	126,5	119,1	119,3	125,5	116,1	110,2	TOTAL INDEX
PREMA GLAVNIM INDUSTRIJSKIM GRUPACIJAMA								BY MAIN INDUSTRIAL GROUPINGS
Energija	100,3	126,0	108,7	121,5	121,1	119,0	106,9	Energy
Intermedijarni proizvodi osim energije	99,2	136,6	130,0	125,9	136,7	120,5	114,6	Intermediate goods except energy
Kapitalni proizvodi	100,5	105,2	102,2	104,7	105,3	104,0	101,0	Capital goods
Trajni proizvodi za široku potrošnju	100,0	112,2	112,1	108,8	112,2	108,7	108,5	Durable consumer goods
Netrajni proizvodi za široku potrošnju	100,5	111,9	109,0	108,8	111,1	107,9	105,8	Non - durable consumer goods
PREMA PODRUČJIMA I OBLASTIMA KD-a								BY SECTIONS AND DIVISIONS OF CEA
B Vadenje ruda i kamena	99,6	127,2	127,2	123,0	127,5	123,0	122,7	Mining and quarrying
05 Vadenje uglja/ugljena i lignita	99,7	129,5	129,7	125,1	129,9	125,1	125,0	Mining of coal and lignite
07 Vadenje metalnih ruda	100,0	129,7	129,7	123,8	129,7	123,8	123,9	Mining of metal ores
08 Vadenje ostalih ruda i kamena	100,0	108,6	108,6	105,4	108,6	105,4	105,4	Other mining and quarrying
C Prerađivačka industrija	99,7	128,4	121,9	120,2	127,9	116,4	110,9	Manufacturing
10 Proizvodnja prehrambenih proizvoda	100,3	120,5	114,6	115,6	119,4	114,0	109,5	Manufacture of food products
11 Proizvodnja pića	101,2	107,9	107,5	104,9	107,5	104,6	104,6	Manufacture of beverages
12 Proizvodnja duhanskih proizvoda	100,0	100,2	100,2	104,0	102,1	102,1	100,2	Manufacture of tobacco products
13 Proizvodnja tekstila	100,1	99,9	98,9	100,6	99,8	100,6	99,6	Manufacture of textiles
14 Proizvodnja odjeće	100,3	108,3	104,5	106,6	105,8	104,6	103,3	Manufacture of wearing apparel
15 Proizvodnja kože i srodnih proizvoda	100,0	107,5	107,4	107,2	107,5	107,2	107,1	Manufacture of leather and related products
16 Prerada drveta/drva i proizvoda od drveta/drva i plute, osim namještaja; proizvodnja predmeta od slame i pletarskih materijala	113,4	133,3	125,8	119,6	131,8	115,8	110,5	Manufacture of wood and products of wood and cork except furniture; mfr. of articles of straw and plaiting materials
17 Proizvodnja papira i proizvoda od papira	101,1	141,7	130,9	135,2	141,0	130,0	120,7	Manufacture of paper and paper products
18 Štampanje/Tiskanje i umnožavanje snimljenih zapisa	102,1	102,4	103,3	100,7	102,7	100,9	101,4	Printing and reproduction of recorded media
19 Proizvodnja koksa i rafiniranih naftnih proizvoda	99,6	271,0	200,8	230,7	253,6	209,4	165,8	Manufacture of coke, refined petroleum products
20 Proizvodnja hemikalija/kemikalija i hemijskih/kemijskih proizvoda	91,7	127,3	128,6	122,4	132,6	119,2	115,5	Manufacture of chemicals and chemical products
21 Proizvodnja osnovnih farmaceutskih proizvoda i farmaceutskih preparata	102,4	106,2	105,7	102,6	106,0	102,4	102,1	Manufacture of basic pharmaceutical products and pharmaceutical preparations
22 Proizvodnja proizvoda od gume i plastičnih masa	100,4	109,8	107,4	108,4	109,3	107,6	105,8	Manufacture of rubber and plastic products
23 Proizvodnja ostalih nemetalnih mineralnih proizvoda	101,0	121,0	117,2	115,6	120,5	113,7	110,6	Manufacture of other non-metallic mineral products
24 Proizvodnja baznih metala	97,8	153,0	145,1	132,7	152,3	124,9	118,9	Manufacture of basic metals

4.11 UKUPAN INDEKS CIJENA PROIZVOĐAČA INDUSTRIJSKIH PROIZVODA, june/lipanj 2022. (nastavak)  
PRODUCER PRICE INDEX TOTAL, june (continued)

NACE - PRODCOM	<u>VI 2022</u> V 2022	<u>VI 2022</u> VI 2021	<u>VI 2022</u> XII 2021	<u>I-VI 2022</u> I-VI 2021	<u>VI 2022</u> θ 2021	<u>I-VI 2022</u> θ 2021	<u>I-VI 2022</u> XII 2021	NACE-PRODCOM
25 Proizvodnja gotovih metalnih proizvoda, osim mašina/strojeva i opreme	98,4	116,1	111,3	117,6	116,9	113,6	108,1	<i>Manufacture of fabricated metal products, except machinery and equipment</i>
26 Proizvodnja računara te elektroničkih i optičkih proizvoda	101,0	101,5	101,4	100,3	101,4	100,3	100,4	<i>Manufacture of computers, electronic and optical products</i>
27 Proizvodnja električne opreme	98,1	122,9	108,3	130,1	123,1	120,3	105,8	<i>Manufacture of electrical equipment</i>
28 Proizvodnja mašina/ strojeva i uređaja, d.n.	99,7	104,9	104,2	104,6	105,0	103,9	103,0	<i>Manufacture of machinery and equipment n.e.c.</i>
29 Proizvodnja motornih vozila, prikolica i poluprikolica	102,4	103,6	101,4	102,0	103,7	102,0	99,7	<i>Manufacture of motor vehicles, trailers, semi-trailers</i>
31 Proizvodnja namještaja	100,0	112,5	112,3	109,0	112,5	108,8	108,6	<i>Manufacture of furniture</i>
32 Ostala prerađivačka industrija	100,0	111,8	108,9	110,2	111,2	109,7	107,4	<i>Other manufacturing</i>
D Proizvodnja i snabdijevanje/opskrba električnom energijom, gasom/plinom, parom i klimatizacija	100,8	111,9	95,7	111,3	106,5	110,7	99,5	<i>Electricity, gas, steam and air conditioning supply</i>
35 Proizvodnja i snabdijevanje/opskrba električnom energijom, gasom/plinom, parom i klimatizacija	100,8	111,9	95,7	111,3	106,5	110,7	99,5	<i>Electricity, gas, steam and air conditioning supply</i>

4.12 INDEKSI CIJENA PROIZVOĐAČA INDUSTRIJSKIH PROIZVODA NA DOMAĆEM TRŽIŠTU, juni/lipanj 2022.  
PRODUCER PRICE INDEX TOTAL ON DOMESTIC MARKET, June 2022

NACE - PRODCOM	VI 2022 V 2022	VI 2022 VI 2021	VI 2022 XII 2021	I-VI 2022 I-VI 2021	VI 2022 θ 2021	I-VI 2022 θ 2021	I-VI 2022 XII 2021	NACE-PRODCOM
UKUPAN INDEKS	99,4	124,9	115,8	119,5	123,1	116,7	109,8	TOTAL INDEX
PREMA GLAVNIM INDUSTRIJSKIM GRUPACIJAMA								BY MAIN INDUSTRIAL GROUPINGS
Energija	100,4	126,9	108,3	122,6	121,5	120,1	107,0	Energy
Intermedijarni proizvodi osim energije	98,2	133,9	127,7	125,5	133,9	120,8	115,3	Intermediate goods except energy
Kapitalni proizvodi	99,8	109,8	105,4	108,8	109,2	106,2	102,5	Capital goods
Trajni proizvodi za široku potrošnju	100,0	113,7	113,6	107,4	113,7	107,3	107,3	Durable consumer goods
Netrajni proizvodi za široku potrošnju	100,3	112,1	109,0	109,4	111,4	108,6	106,3	Non - durable consumer goods
PREMA PODRUČJIMA I OBLASTIMA KD-a								BY SECTIONS AND DIVISIONS OF CEA
B Vadenje ruda i kamena	99,6	126,8	126,9	123,0	127,1	123,0	122,7	Mining and quarrying
05 Vadenje uglja/ugljena i lignita	99,7	129,4	129,7	125,3	129,9	125,4	125,2	Mining of coal and lignite
07 Vadenje metalnih ruda	100,0	106,3	106,3	104,0	106,2	104,1	104,3	Mining of metal ores
08 Vadenje ostalih ruda i kamena	100,0	106,5	106,5	104,4	106,5	104,4	104,4	Other mining and quarrying
C Prerađivačka industrija	99,1	128,7	120,6	121,8	127,6	117,9	111,4	Manufacturing
10 Proizvodnja prehrambenih proizvoda	100,2	121,2	114,8	116,7	120,1	115,1	110,0	Manufacture of food products
11 Proizvodnja pića	101,3	108,5	107,8	105,3	108,0	104,9	104,8	Manufacture of beverages
12 Proizvodnja duhanskih proizvoda	100,0	100,0	100,0	104,9	102,4	102,4	100,0	Manufacture of tobacco products
13 Proizvodnja tekstila	100,4	95,0	95,0	98,2	95,0	98,2	98,2	Manufacture of textiles
14 Proizvodnja odjeće	99,9	108,0	108,3	106,3	108,0	106,5	106,7	Manufacture of wearing apparel
15 Proizvodnja kože i srodnih proizvoda	100,0	112,1	112,1	112,1	112,1	112,1	112,1	Manufacture of leather and related products
16 Prerada drveta/drva i proizvoda od drveta/drva i plute, osim namještaja; proizvodnja predmeta od slame i pletarskih materijala	101,2	122,6	115,5	119,3	121,3	116,6	111,0	Manufacture of wood and products of wood and cork except furniture; mfr. of articles of straw and plaiting materials
17 Proizvodnja papira i proizvoda od papira	102,2	121,9	118,1	117,6	122,1	116,1	112,3	Manufacture of paper and paper products
18 Štampanje/Tiskanje i umnožavanje snimljenih zapisa	102,1	102,4	103,3	100,7	102,7	100,9	101,4	Printing and reproduction of recorded media
19 Proizvodnja koksa i rafiniranih naftnih proizvoda	99,8	281,1	140,1	253,5	235,1	193,6	115,4	Manufacture of coke, refined petroleum products
20 Proizvodnja hemikalija/kemikalija i hemijskih/kemijskih proizvoda	100,8	111,1	106,0	114,0	112,8	109,5	102,9	Manufacture of chemicals and chemical products
21 Proizvodnja osnovnih farmaceutskih proizvoda i farmaceutskih preparata	100,0	103,7	102,7	103,0	103,2	102,6	102,0	Manufacture of basic pharmaceutical products and pharmaceutical preparations
22 Proizvodnja proizvoda od gume i plastičnih masa	100,4	109,8	107,5	108,7	109,4	107,6	105,8	Manufacture of rubber and plastic products
23 Proizvodnja ostalih nemetalnih mineralnih proizvoda	101,0	121,4	117,7	115,9	121,0	114,0	110,9	Manufacture of other non-metallic mineral products
24 Proizvodnja baznih metala	95,3	155,5	147,3	138,2	155,5	129,6	122,8	Manufacture of basic metals

4.12 INDEKSI CIJENA PROIZVOĐAČA INDUSTRIJSKIH PROIZVODA NA DOMAĆEM TRŽIŠTU, june/lipanj 2022. (nastavak)  
PRODUCER PRICE INDICES ON DOMESTIC MARKET, june (continued)

NACE - PRODCOM	<u>VI 2022</u> V 2022	<u>VI 2022</u> VI 2021	<u>VI 2022</u> XII 2021	<u>I-VI 2022</u> I-VI 2021	<u>VI 2022</u> θ 2021	<u>I-VI 2022</u> θ 2021	<u>I-VI 2022</u> XII 2021	NACE-PRODCOM
25 Proizvodnja gotovih metalnih proizvoda, osim mašina/strojeva i opreme	97,2	108,3	106,3	111,7	109,4	109,5	106,4	<i>Manufacture of fabricated metal products, except machinery and equipment</i>
26 Proizvodnja računara te elektroničkih i optičkih proizvoda	101,0	101,5	101,4	100,3	101,4	100,3	100,4	<i>Manufacture of computers, electronic and optical products</i>
27 Proizvodnja električne opreme	101,2	122,2	110,9	120,0	120,2	116,0	107,0	<i>Manufacture of electrical equipment</i>
28 Proizvodnja mašina/ strojeva i uređaja, d.n.	99,4	107,6	102,0	108,2	106,8	102,6	98,1	<i>Manufacture of machinery and equipment n.e.c.</i>
29 Proizvodnja motornih vozila, prikolica i poluprikolica	104,4	122,2	121,7	117,2	122,0	117,0	116,7	<i>Manufacture of motor vehicles, trailers, semi-trailers</i>
31 Proizvodnja namještaja	100,0	114,7	114,6	108,0	114,7	107,9	107,8	<i>Manufacture of furniture</i>
32 Ostala prerađivačka industrija	100,0	126,6	123,9	121,8	125,7	120,9	119,2	<i>Other manufacturing</i>
D Proizvodnja i snabdijevanje/opskrba električnom energijom, gasom/plinom, parom i klimatizacija	100,8	110,3	94,6	110,0	105,0	109,5	98,7	<i>Electricity, gas, steam and air conditioning supply</i>
35 Proizvodnja i snabdijevanje/opskrba električnom energijom, gasom/plinom, parom i klimatizacija	100,8	110,3	94,6	110,0	105,0	109,5	98,7	<i>Electricity, gas, steam and air conditioning supply</i>

4.13 INDEKSI CIJENA PROIZVOĐAČA INDUSTRIJSKIH PROIZVODA NA INOZEMNOM TRŽIŠTU, juni/lipanj 2022.  
PRODUCER PRICE INDEX TOTAL ON NON-DOMESTIC MARKET, June 2022

NACE - PRODCOM	<u>VI 2022</u> V 2022	<u>VI 2022</u> VI 2021	<u>VI 2022</u> XII 2021	<u>I-VI 2022</u> I-VI 2021	<u>VI 2022</u> θ 2021	<u>I-VI 2022</u> θ 2021	<u>I-VI 2022</u> XII 2021	NACE-PRODCOM
UKUPAN INDEKS	100,1	128,1	122,8	119,0	128,1	115,3	110,5	TOTAL INDEX
PREMA GLAVNIM INDUSTRIJSKIM GRUPACIJAMA								BY MAIN INDUSTRIAL GROUPINGS
Energija	98,8	156,5	146,1	139,7	154,1	137,5	130,4	Energy
Intermedijarni proizvodi osim energije	100,0	138,3	131,4	126,2	138,7	120,2	113,9	Intermediate goods except energy
Kapitalni proizvodi	100,6	104,1	101,4	103,7	104,3	103,5	100,6	Capital goods
Trajni proizvodi za široku potrošnju	100,0	111,7	111,6	109,2	111,8	109,1	109,0	Durable consumer goods
Netrajni proizvodi za široku potrošnju	101,2	111,4	109,0	106,8	110,4	105,7	104,3	Non - durable consumer goods
PREMA PODRUČJIMA I OBLASTIMA KD-a								BY SECTIONS AND DIVISIONS OF CEA
B Vadenje ruda i kamena	100,0	131,9	131,9	122,5	131,9	122,5	122,5	Mining and quarrying
05 Vadenje uglja/lugljena i lignita	100,0	130,1	130,1	119,4	130,1	119,4	119,4	Mining of coal and lignite
07 Vadenje metalnih ruda	100,0	136,5	136,5	129,5	136,5	129,5	129,5	Mining of metal ores
08 Vadenje ostalih ruda i kamena	100,0	125,3	125,3	113,7	125,3	113,7	113,7	Other mining and quarrying
C Prerađivačka industrija	100,2	128,0	122,8	118,9	128,1	115,1	110,4	Manufacturing
10 Proizvodnja prehrambenih proizvoda	100,9	117,7	113,8	111,1	116,3	109,3	107,0	Manufacture of food products
11 Proizvodnja pića	100,6	101,5	103,6	100,3	102,1	101,0	102,5	Manufacture of beverages
12 Proizvodnja duhanskih proizvoda	100,0	100,0	100,0	100,0	100,0	100,0	100,0	Manufacture of tobacco products
13 Proizvodnja tekstila	100,0	101,3	100,0	101,3	101,2	101,2	100,0	Manufacture of textiles
14 Proizvodnja odjeće	100,8	111,1	101,1	109,3	104,7	103,7	100,2	Manufacture of wearing apparel
15 Proizvodnja kože i srodnih proizvoda	100,0	102,3	102,2	101,6	102,3	101,6	101,5	Manufacture of leather and related products
16 Prerada drveta/drva i proizvoda od drveta/drva i plute, osim namještaja; proizvodnja predmeta od slame i pletarskih materijala	117,8	137,0	129,4	119,7	135,5	115,6	110,4	Manufacture of wood and products of wood and cork except furniture; mfr. of articles of straw and plaiting materials
17 Proizvodnja papira i proizvoda od papira	100,7	150,7	135,7	143,6	149,4	136,0	123,5	Manufacture of paper and paper products
19 Proizvodnja kokska i rafiniranih naftnih proizvoda	96,9	195,8	186,1	166,5	193,6	164,0	157,7	Manufacture of coke, refined petroleum products
20 Proizvodnja hemikalija/kemikalija i hemijskih/kemijskih proizvoda	89,3	133,4	137,7	125,7	140,4	123,0	120,6	Manufacture of chemicals and chemical products
21 Proizvodnja osnovnih farmaceutskih proizvoda i farmaceutskih preparata	104,6	108,5	108,5	101,9	108,5	101,9	101,9	Manufacture of basic pharmaceutical products and pharmaceutical preparations
22 Proizvodnja proizvoda od gume i plastičnih masa	100,4	109,8	107,4	108,2	109,2	107,6	105,9	Manufacture of rubber and plastic products
23 Proizvodnja ostalih nemetalnih mineralnih proizvoda	101,4	118,2	113,8	113,1	116,5	111,1	108,6	Manufacture of other non-metallic mineral products
24 Proizvodnja baznih metala	99,8	151,5	143,7	128,9	150,3	121,7	116,3	Manufacture of basic metals

4.13 INDEKSI CIJENA PROIZVOĐAČA INDUSTRIJSKIH PROIZVODA NA INOZEMNOM TRŽIŠTU, june/lipanj 2022. (nastavak)  
PRODUCER PRICE INDICES ON NON-DOMESTIC MARKET, June 2022 (continued)

NACE - PRODCOM	<u>VI 2022</u> V 2022	<u>VI 2022</u> VI 2021	<u>VI 2022</u> XII 2021	<u>I-VI 2022</u> I-VI 2021	<u>VI 2022</u> θ 2021	<u>I-VI 2022</u> θ 2021	<u>I-VI 2022</u> XII 2021	NACE-PRODCOM
25 Proizvodnja gotovih metalnih proizvoda, osim mašina/strojeva i opreme	98,8	118,9	112,6	119,6	119,6	114,8	108,1	<i>Manufacture of fabricated metal products, except machinery and equipment</i>
27 Proizvodnja električne opreme	97,4	122,1	106,8	131,7	122,8	120,3	104,6	<i>Manufacture of electrical equipment</i>
28 Proizvodnja mašina/ strojeva i uređaja, d.n.	99,8	103,9	104,5	103,5	104,3	104,1	104,2	<i>Manufacture of machinery and equipment n.e.c.</i>
29 Proizvodnja motornih vozila, prikolica i poluprikolica	102,4	103,5	101,3	101,9	103,6	101,9	99,6	<i>Manufacture of motor vehicles, trailers, semi-trailers</i>
31 Proizvodnja namještaja	100,0	111,8	111,6	109,3	111,8	109,1	108,9	<i>Manufacture of furniture</i>
32 Ostala prerađivačka industrija	100,0	107,2	104,2	106,7	106,7	106,2	103,7	<i>Other manufacturing</i>
D Proizvodnja i snabdijevanje/opskrba električnom energijom, gasom/plinom, parom i klimatizacija	100,9	214,3	139,8	192,1	192,3	179,7	130,6	<i>Electricity, gas, steam and air conditioning supply</i>
35 Proizvodnja i snabdijevanje/opskrba električnom energijom, gasom/plinom, parom i klimatizacija	100,9	214,3	139,8	192,1	192,3	179,7	130,6	<i>Electricity, gas, steam and air conditioning supply</i>

4.14 UKUPAN INDEKS CIJENA PROIZVOĐAČA INDUSTRIJSKIH PROIZVODA  
PRODUCER PRICE INDEX TOTAL

Ø 2015=100

NACE - PRODCOM	2021							2022						NACE - PRODCOM
	VI	VII	VIII	IX	X	XI	XII	I	II	III	IV	V	VI	
UKUPAN INDEKS	106,1	108,0	109,0	109,2	109,3	111,1	112,7	114,9	118,5	119,2	123,5	134,6	134,2	TOTAL INDEX
PREMA GLAVNIM INDUSTRIJSKIM GRUPACIJAMA														BY MAIN INDUSTRIAL GROUPINGS
Energija	98,1	98,6	98,7	99,5	101,9	112,5	113,7	117,7	125,7	118,6	120,3	123,2	123,6	Energy
Intermedijarni proizvodi osim energije	113,2	116,8	118,5	118,5	117,9	116,9	118,9	120,6	123,9	128,0	134,6	155,8	154,6	Intermediate goods except energy
Kapitalni proizvodi	103,5	103,7	104,1	103,8	102,9	103,4	106,6	106,6	107,3	106,9	107,8	108,4	108,9	Capital goods
Trajni proizvodi za široku potrošnju	100,2	100,2	100,2	100,3	100,3	100,3	100,3	105,2	105,4	105,6	112,2	112,4	112,4	Durable consumer goods
Netrajni proizvodi za široku potrošnju	99,7	100,2	100,6	101,0	101,4	101,7	102,4	104,0	106,6	107,4	109,3	111,1	111,6	Non - durable consumer goods
PREMA PODRUČJIMA I OBLASTIMA KD-a														BY SECTIONS AND DIVISIONS OF CEA
B Vađenje ruda i kamena	101,7	101,7	101,0	101,9	101,8	100,8	101,7	113,7	123,9	125,5	126,2	129,9	129,4	Mining and quarrying
05 Vađenje uglja/ugljena i lignita	101,1	101,0	100,3	101,3	101,2	100,0	100,9	115,0	125,4	126,5	127,4	131,3	130,9	Mining of coal and lignite
07 Vađenje metalnih ruda	115,0	115,0	115,0	115,0	115,0	115,0	115,0	115,0	143,7	148,5	149,0	149,2	149,2	Mining of metal ores
08 Vađenje ostalih ruda i kamena	103,4	103,4	103,4	103,4	103,4	103,4	103,4	103,4	105,8	110,1	110,1	112,3	112,3	Other mining and quarrying
C Prerađivačka industrija	108,6	110,8	112,1	112,2	112,4	112,6	114,4	115,9	118,5	121,2	126,5	139,8	139,4	Manufacturing
10 Proizvodnja prehrambenih proizvoda	100,9	101,1	101,7	102,4	103,8	104,7	106,1	108,4	111,5	115,5	118,8	121,2	121,6	Manufacture of food products
11 Proizvodnja pića	105,3	105,3	106,3	106,0	106,4	106,4	105,7	107,2	109,1	110,5	110,6	112,2	113,6	Manufacture of beverages
12 Proizvodnja duhanskih proizvoda	107,0	107,0	107,0	107,0	107,0	107,0	107,0	107,2	107,2	107,2	107,2	107,2	107,2	Mfr. of tobacco products
13 Proizvodnja tekstila	96,5	96,5	96,5	96,5	96,5	96,5	97,5	98,3	97,7	97,7	96,3	96,3	96,4	Manufacture of textiles
14 Proizvodnja odjeće	96,2	100,1	100,8	100,7	100,9	99,9	99,7	99,8	103,2	103,0	103,7	103,9	104,2	Manufacture of wearing apparel
15 Proizvodnja kože i srodnih proizvoda	102,1	102,1	102,1	102,1	102,2	102,2	102,2	108,7	108,7	109,8	109,8	109,8	109,8	Manufacture of leather and related products
16 Prerada drveta/drva i proizvoda od drveta/drva i plute, osim namještaja; proizvodnja predmeta od slame i pletarskih materijala	108,7	111,0	111,7	113,2	113,9	115,1	115,2	119,7	121,2	123,8	126,4	127,8	144,9	Manufacture of wood and products of wood and cork except furniture; mfr. of articles of straw and plaiting materials
17 Proizvodnja papira i proizvoda od papira	109,0	109,5	111,5	112,5	114,7	116,5	118,0	130,6	135,2	137,0	144,6	152,8	154,5	Manufacture of paper and paper products
18 Štampanje/tiskanje i umnožavanje snimljenih zapisa	99,0	98,8	98,8	99,1	98,4	98,4	98,2	98,8	99,3	99,3	99,3	99,3	101,4	Printing and reproduction of recorded media
19 Proizvodnja koka i rafiniranih naftnih proizvoda	124,3	126,9	129,2	132,5	148,2	165,9	167,8	226,1	233,3	245,7	288,6	338,4	336,9	Manufacture of coke, refined petroleum products
20 Proizvodnja hemikalija/kemikalija i hemijskih/kemijskih proizvoda	117,3	113,6	114,5	114,4	119,1	115,3	116,1	115,8	117,8	127,5	131,7	162,8	149,3	Manufacture of chemicals and chemical products
21 Proizvodnja osnovnih farmaceutskih proizvoda i farmaceutskih preparata	85,6	85,6	86,0	86,0	86,0	86,0	86,0	86,5	86,6	85,1	88,8	88,8	90,9	Manufacture of basic pharmaceutical products and pharmaceutical preparations



4.14 UKUPAN INDEKS CIJENA PROIZVOĐAČA INDUSTRIJSKIH PROIZVODA (nastavak)  
PRODUCER PRICE INDEX TOTAL (continued)

Ø 2015=100

NACE - PRODCOM	2021							2022						NACE - PRODCOM
	VI	VII	VIII	IX	X	XI	XII	I	II	III	IV	V	VI	
22 Proizvodnja proizvoda od gume i plastičnih masa	103,8	103,9	104,4	104,4	105,7	106,0	106,1	108,0	111,8	112,7	113,5	113,6	114,0	Manufacture of rubber and plastic products
23 Proizvodnja ostalih nemetalnih mineralnih proizvoda	105,1	106,5	106,8	106,5	107,2	108,2	108,5	111,8	115,4	117,0	122,4	125,9	127,2	Manufacture of other non-metallic mineral products
24 Proizvodnja baznih metala	115,2	123,3	127,1	125,4	120,5	117,4	121,5	120,9	125,1	126,7	137,7	180,2	176,3	Manufacture of basic metals
25 Proizvodnja gotovih metalnih proizvoda, osim mašina/strojeva i opreme	113,2	114,2	115,6	116,6	115,4	116,8	118,1	120,6	121,8	127,7	131,1	133,6	131,4	Manufacture of fabricated metal products, except machinery and equipment
26 Proizvodnja računara te elektroničkih i optičkih proizvoda	98,2	98,2	98,2	98,2	98,2	98,3	98,3	98,3	98,3	98,3	98,6	98,7	99,7	Manufacture of computers, electronic and optical products
27 Proizvodnja električne opreme	127,0	132,5	129,6	133,5	138,5	139,9	144,1	144,8	147,7	153,1	154,2	159,2	156,1	Manufacture of electrical equipment
28 Proizvodnja mašina/strojeva i uređaja, d.n.	97,6	97,6	99,0	97,2	98,8	98,0	98,3	99,9	100,9	100,9	100,9	102,7	102,4	Manufacture of machinery and equipment n.e.c.
29 Proizvodnja motornih vozila, prikolica i poluprikolica	105,7	106,1	106,1	106,1	103,5	103,5	108,0	107,8	107,8	106,7	107,1	106,9	109,5	Manufacture of motor vehicles, trailers, semi-trailers
30 Proizvodnja ostalih prijevoznih sredstava	100,0	100,0	100,0	100,0	100,0	100,0	100,0	...	...	...	...	...	...	Manufacture of other transport equipment
31 Proizvodnja namještaja	100,2	100,2	100,2	100,4	100,4	100,4	100,4	105,3	105,5	105,7	112,4	112,7	112,7	Manufacture of furniture
32 Ostala prerađivačka industrija	101,1	101,1	101,1	101,6	101,6	103,8	103,8	104,7	112,5	112,5	113,0	113,0	113,0	Other manufacturing
D Proizvodnja i snabdijevanje/opskrba električnom energijom, gasom/plinom, parom i klimatizacija	91,4	91,6	91,5	91,8	92,2	105,8	106,9	109,6	116,8	104,7	103,0	101,5	102,3	Electricity, gas, steam and air conditioning supply
35 Proizvodnja i snabdijevanje/opskrba električnom energijom, gasom/plinom, parom i klimatizacija	91,4	91,6	91,5	91,8	92,2	105,8	106,9	109,6	116,8	104,7	103,0	101,5	102,3	Electricity, gas, steam and air conditioning supply

4.15 INDEKSI CIJENA PROIZVOĐAČA INDUSTRIJSKIH PROIZVODA NA DOMAĆEM TRŽIŠTU  
PRODUCER PRICE INDICES ON DOMESTIC MARKET

Ø 2015=100

NACE - PRODCOM	2021							2022						NACE - PRODCOM
	VI	VII	VIII	IX	X	XI	XII	I	II	III	IV	V	VI	
UKUPAN INDEKS	103,3	104,7	105,6	105,8	106,3	109,9	111,4	114,5	119,2	118,6	122,7	129,8	129,0	TOTAL INDEX
PREMA GLAVNIM INDUSTRIJSKIM GRUPACIJAMA														BY MAIN INDUSTRIAL GROUPINGS
Energija	95,6	96,0	96,1	96,9	99,3	111,0	112,0	117,0	125,1	116,5	118,4	120,8	121,3	Energy
Intermedijarni proizvodi osim energije	112,2	115,5	117,3	116,9	115,7	115,0	117,6	120,4	124,0	129,1	136,8	153,0	150,2	Intermediate goods except energy
Kapitalni proizvodi	99,3	101,0	101,8	101,9	101,9	102,8	103,4	103,8	103,8	104,3	106,0	109,2	109,0	Capital goods
Trajni proizvodi za široku potrošnju	99,2	99,2	99,3	99,3	99,3	99,3	99,3	100,0	100,2	100,4	112,8	112,8	112,8	Durable consumer goods
Netrajni proizvodi za široku potrošnju	101,3	101,5	101,8	102,4	103,0	103,3	104,2	106,2	109,0	110,2	112,1	113,3	113,6	Non - durable consumer goods
PREMA PODRUČJIMA I OBLASTIMA KD-a														BY SECTIONS AND DIVISIONS OF CEA
B Vađenje ruda i kamena	101,2	101,2	100,4	101,4	101,3	100,2	101,1	113,9	123,2	124,8	125,6	128,8	128,3	Mining and quarrying
05 Vađenje uglja/ugljena i lignita	101,2	101,1	100,3	101,4	101,3	100,0	101,0	115,5	125,8	127,0	127,9	131,4	131,0	Mining of coal and lignite
07 Vađenje metalnih ruda	93,2	93,2	93,2	93,2	93,2	93,2	93,2	93,2	96,6	96,6	98,5	99,1	99,1	Mining of metal ores
08 Vađenje ostalih ruda i kamena	103,3	103,3	103,3	103,3	103,3	103,3	103,3	103,3	104,6	109,5	109,5	110,0	110,0	Other mining and quarrying
C Prerađivačka industrija	107,4	109,5	110,8	111,0	111,7	112,8	114,6	116,5	119,6	123,1	129,2	139,5	138,2	Manufacturing
10 Proizvodnja prehrambenih proizvoda	101,1	101,0	101,4	102,3	104,0	105,0	106,7	109,3	112,4	117,2	120,8	122,2	122,5	Manufacture of food products
11 Proizvodnja pića	105,2	105,2	106,3	106,2	106,6	106,6	105,8	107,4	109,3	110,9	111,0	112,6	114,1	Manufacture of beverages
12 Proizvodnja duhanskih proizvoda	110,2	110,2	110,2	110,2	110,2	110,2	110,2	110,2	110,2	110,2	110,2	110,2	110,2	Manufacture of tobacco products
13 Proizvodnja tekstila	95,8	95,8	95,8	95,8	95,8	95,8	95,8	99,1	96,6	96,6	90,6	90,6	91,0	Manufacture of textiles
14 Proizvodnja odjeće	104,4	104,0	104,0	103,9	104,5	104,4	104,1	104,3	112,2	112,2	112,1	112,8	112,7	Manufacture of wearing apparel
15 Proizvodnja kože i srodnih proizvoda	100,9	100,9	100,9	100,9	100,9	100,9	100,9	113,1	113,1	113,1	113,1	113,1	113,1	Manufacture of leather and related products
16 Prerađivačka industrija od drveta/drva i plute, osim namještaja; proizvodnja predmeta od slame i pletarskih materijala	108,2	109,3	110,2	111,1	111,6	114,1	114,9	120,4	122,7	127,4	130,8	131,1	132,7	Manufacture of wood and products of wood and cork except furniture; mfr. of articles of straw and plaiting materials
17 Proizvodnja papira i proizvoda od papira	103,3	102,8	103,8	103,6	103,8	105,9	106,6	114,5	116,3	116,7	121,6	123,2	125,9	Manufacture of paper and paper products
18 Štampanje/tiskanje i umnožavanje snimljenih zapisa	99,0	98,8	98,8	99,1	98,4	98,4	98,2	98,8	99,3	99,3	99,3	99,3	101,4	Printing and reproduction of recorded media
19 Proizvodnja kokska i rafiniranih naftnih proizvoda	124,6	131,0	137,7	147,3	193,2	245,9	250,0	233,5	242,3	254,3	299,2	350,8	350,2	Manufacture of coke, refined petroleum products
20 Proizvodnja hemikalija/kemikalija i hemijskih/kemijskih proizvoda	108,4	109,0	109,7	109,2	111,2	112,4	113,6	111,4	115,4	116,7	118,0	119,4	120,4	Manufacture of chemicals and chemical products
21 Proizvodnja osnovnih farmaceutskih proizvoda i farmaceutskih preparata	104,0	104,0	105,0	105,0	105,0	105,0	105,0	105,9	106,3	107,3	107,8	107,8	107,8	Manufacture of basic pharmaceutical products and pharmaceutical preparations

4.15 INDEKSI CIJENA PROIZVOĐAČA INDUSTRIJSKIH PROIZVODA NA DOMAĆEM TRŽIŠTU (nastavak)  
PRODUCER PRICE INDICES ON DOMESTIC MARKET (continued)

Ø 2015=100

NACE - PRODCOM	2021							2022						NACE - PRODCOM
	VI	VII	VIII	IX	X	XI	XII	I	II	III	IV	V	VI	
22 Proizvodnja proizvoda od gume i plastičnih masa	103,8	104,1	105,1	105,1	105,3	105,9	106,0	108,5	111,5	111,9	113,6	113,5	114,0	Manufacture of rubber and plastic products
23 Proizvodnja ostalih nemetalnih mineralnih proizvoda	105,6	107,0	107,1	106,8	107,5	108,6	108,9	112,3	116,0	117,7	123,3	126,9	128,2	Manufacture of other non-metallic mineral products
24 Proizvodnja baznih metala	122,4	130,9	135,7	133,8	127,4	123,1	129,2	131,4	136,2	139,9	154,5	199,6	190,3	Manufacture of basic metals
25 Proizvodnja gotovih metalnih proizvoda, osim mašina/strojeva i opreme	103,7	104,1	104,5	104,6	104,1	104,7	105,6	107,0	107,0	115,4	117,1	115,5	112,3	Manufacture of fabricated metal products, except machinery and equipment
26 Proizvodnja računara te elektroničkih i optičkih proizvoda	98,2	98,2	98,2	98,2	98,2	98,3	98,3	98,3	98,3	98,3	98,6	98,7	99,7	Manufacture of computers, electronic and optical products
27 Proizvodnja električne opreme	107,1	110,3	106,1	111,3	115,1	114,4	118,0	118,7	124,7	126,1	127,8	129,3	130,9	Manufacture of electrical equipment
28 Proizvodnja mašina/strojeva i uređaja, d.n.	102,8	109,1	109,2	109,2	109,2	108,4	108,4	104,0	104,0	104,0	104,0	111,3	110,6	Manufacture of machinery and equipment n.e.c.
29 Proizvodnja motornih vozila, prikolica i poluprikolica	100,5	100,5	100,9	100,9	100,5	100,9	100,9	114,0	116,9	117,6	117,6	117,6	122,8	Manufacture of motor vehicles, trailers, semi-trailers
30 Proizvodnja ostalih prijevoznih sredstava	100,0	100,0	100,0	100,0	100,0	100,0	100,0	...	...	...	...	...	...	Manufacture of other transport equipment
31 Proizvodnja namještaja	99,2	99,2	99,3	99,3	99,3	99,3	99,3	100,0	100,3	100,5	113,8	113,8	113,8	Manufacture of furniture
32 Ostala prerađivačka industrija	100,0	100,0	100,0	102,2	102,2	102,2	102,2	102,2	124,5	124,5	126,6	126,6	126,6	Other manufacturing
D Proizvodnja i snabdijevanje/opskrba električnom energijom, gasom/ plinom, parom i klimatizacija	91,3	91,5	91,4	91,6	91,8	105,7	106,4	109,2	116,4	102,3	101,4	99,9	100,7	Electricity, gas, steam and air conditioning supply
35 Proizvodnja i snabdijevanje/opskrba električnom energijom, gasom/ plinom, parom i klimatizacija	91,3	91,5	91,4	91,6	91,8	105,7	106,4	109,2	116,4	102,3	101,4	99,9	100,7	Electricity, gas, steam and air conditioning supply

4.16 INDEKSI CIJENA PROIZVOĐAČA INDUSTRIJSKIH PROIZVODA NA INOZEMNOM TRŽIŠTU  
PRODUCER PRICE INDICES ON NON-DOMESTIC MARKET

Ø 2015=100

NACE - PRODCOM	2021							2022						NACE - PRODCOM
	VI	VII	VIII	IX	X	XI	XII	I	II	III	IV	V	VI	
UKUPAN INDEKS	109,7	112,1	113,3	113,4	113,1	112,5	114,4	115,3	117,7	120,0	124,4	140,3	140,5	TOTAL INDEX
PREMA GLAVNIM INDUSTRIJSKIM GRUPACIJAMA														BY MAIN INDUSTRIAL GROUPINGS
Energija	119,7	120,8	121,1	121,6	124,4	125,1	128,2	135,9	141,3	176,8	172,3	189,5	187,3	Energy
Intermedijarni proizvodi osim energije	114,0	117,8	119,5	119,8	119,6	118,3	120,0	120,7	123,8	127,3	133,1	157,7	157,7	Intermediate goods except energy
Kapitalni proizvodi	104,6	104,4	104,7	104,3	103,1	103,5	107,4	107,3	108,2	107,6	108,3	108,2	108,9	Capital goods
Trajni proizvodi za široku potrošnju	100,5	100,5	100,5	100,6	100,6	100,6	100,6	106,8	107,1	107,2	112,0	112,3	112,3	Durable consumer goods
Netrajni proizvodi za široku potrošnju	94,8	96,1	96,8	96,7	96,6	96,7	96,9	97,5	99,2	98,9	101,0	104,3	105,6	Non - durable consumer goods
PREMA PODRUČJIMA I OBLASTIMA KD-a														BY SECTIONS AND DIVISIONS OF CEA
B Vađenje ruda i kamena	108,3	108,3	108,3	108,3	108,3	108,3	108,3	110,9	131,6	133,8	133,8	142,8	142,8	Mining and quarrying
05 Vađenje uglja/ugljena i lignita	99,2	99,2	99,2	99,2	99,2	99,2	99,2	104,5	116,0	116,0	116,0	129,1	129,1	Mining of coal and lignite
07 Vađenje metalnih ruda	123,4	123,4	123,4	123,4	123,4	123,4	123,4	123,4	161,8	168,4	168,4	168,4	168,4	Mining of metal ores
08 Vađenje ostalih ruda i kamena	104,2	104,2	104,2	104,2	104,2	104,2	104,2	104,2	115,2	115,0	115,0	130,6	130,6	Other mining and quarrying
C Prerađivačka industrija	109,7	112,0	113,2	113,3	113,0	112,5	114,3	115,3	117,5	119,5	124,1	140,1	140,4	Manufacturing
10 Proizvodnja prehrambenih proizvoda	100,1	101,6	102,9	102,9	103,0	103,4	103,5	104,4	107,6	108,0	110,1	116,7	117,8	Manufacture of food products
11 Proizvodnja pića	106,0	106,0	106,0	103,9	103,9	103,9	103,9	105,1	106,4	106,4	106,4	107,0	107,6	Manufacture of beverages
12 Proizvodnja duhanskih proizvoda	96,4	96,4	96,4	96,4	96,4	96,4	96,4	96,4	96,4	96,4	96,4	96,4	96,4	Manufacture of tobacco products
13 Proizvodnja tekstila	96,8	96,8	96,8	96,8	96,8	96,8	98,1	98,1	98,1	98,1	98,1	98,1	98,1	Manufacture of textiles
14 Proizvodnja odjeće	85,5	95,0	96,5	96,5	96,2	94,0	94,0	94,8	93,4	92,9	94,6	94,2	95,0	Manufacture of wearing apparel
15 Proizvodnja kože i srodnih proizvoda	103,6	103,6	103,6	103,6	103,7	103,7	103,7	103,7	103,7	106,0	106,0	106,0	106,0	Manufacture of leather and related products
16 Prerada drveta/drva i proizvoda od drveta/drva i plute, osim namještaja; proizvodnja predmeta od slame i pletarskih materijala	108,9	111,6	112,2	113,9	114,7	115,4	115,3	119,5	120,7	122,5	124,9	126,7	149,2	Manufacture of wood and products of wood and cork except furniture; mfr. of articles of straw and plaiting materials
17 Proizvodnja papira i proizvoda od papira	112,6	113,7	116,2	118,0	121,5	123,0	125,1	139,2	145,2	147,8	156,8	168,6	169,7	Manufacture of paper and paper products
19 Proizvodnja koks i rafiniranih naftnih proizvoda	124,1	125,0	125,4	125,8	127,9	129,8	130,6	174,1	169,4	184,6	213,5	250,9	243,0	Manufacture of coke, refined petroleum products
20 Proizvodnja hemikalija/kemikalija i hemijskih/kemijskih proizvoda	120,8	115,4	116,4	116,4	122,2	116,4	117,1	117,6	118,8	131,9	137,3	180,6	161,2	Manufacture of chemicals and chemical products
21 Proizvodnja osnovnih farmaceutskih proizvoda i farmaceutskih preparata	73,2	73,2	73,2	73,2	73,2	73,2	73,2	73,2	73,2	69,9	75,9	75,9	79,4	Manufacture of basic pharmaceutical products and pharmaceutical preparations
22 Proizvodnja proizvoda od gume i plastičnih masa	103,8	103,8	103,8	103,8	106,1	106,1	106,1	107,6	112,0	113,4	113,4	113,6	114,0	Manufacture of rubber and plastic products

4.16 INDEKSI CIJENA PROIZVOĐAČA INDUSTRIJSKIH PROIZVODA NA INOZEMNOM TRŽIŠTU (nastavak)  
PRODUCER PRICE INDICES ON NON-DOMESTIC MARKET (continued)

Ø 2015=100

NACE - PRODCOM	2021							2022						NACE - PRODCOM
	VI	VII	VIII	IX	X	XI	XII	I	II	III	IV	V	VI	
23 Proizvodnja ostalih nemetalnih mineralnih proizvoda	100,9	102,6	104,1	104,5	104,7	104,7	104,8	108,0	110,9	111,6	115,2	117,6	119,3	Manufacture of other non-metallic mineral products
24 Proizvodnja baznih metala	110,6	118,5	121,6	120,1	116,1	113,7	116,6	114,4	118,1	118,5	127,2	168,0	167,6	Manufacture of basic metals
25 Proizvodnja gotovih metalnih proizvoda, osim mašina/strojeva i opreme	118,8	120,2	122,1	123,6	122,1	123,9	125,4	127,6	129,4	134,0	138,3	142,9	141,2	Manufacture of fabricated metal products, except machinery and equipment
27 Proizvodnja električne opreme	133,2	139,5	137,0	140,5	145,9	147,9	152,3	151,6	153,7	160,1	161,0	167,0	162,6	Manufacture of electrical equipment
28 Proizvodnja mašina/strojeva i uređaja, d.n.	96,3	94,7	96,4	94,1	96,2	95,4	95,8	98,8	100,0	100,0	100,0	100,3	100,1	Manufacture of machinery and equipment n.e.c.
29 Proizvodnja motornih vozila, prikolica i poluprikolica	105,7	106,1	106,1	106,1	103,5	103,5	108,0	107,8	107,8	106,6	107,0	106,8	109,4	Manufacture of motor vehicles, trailers, semi-trailers
31 Proizvodnja namještaja	100,5	100,5	100,5	100,7	100,7	100,7	100,7	106,9	107,1	107,3	112,0	112,4	112,4	Manufacture of furniture
32 Ostala prerađivačka industrija	101,4	101,4	101,4	101,4	101,4	104,3	104,3	105,5	108,7	108,7	108,7	108,7	108,7	Other manufacturing
D Proizvodnja i snabdijevanje/opskrba električnom energijom, gasom/plinom, parom i klimatizacija	99,2	103,9	103,9	107,8	125,4	113,1	152,1	138,9	146,8	269,4	213,4	210,8	212,6	Electricity, gas, steam and air conditioning supply
35 Proizvodnja i snabdijevanje/opskrba električnom energijom, gasom/plinom, parom i klimatizacija	99,2	103,9	103,9	107,8	125,4	113,1	152,1	138,9	146,8	269,4	213,4	210,8	212,6	Electricity, gas, steam and air conditioning supply

**5.1 BRUTO DOMAĆI PROIZVOD I BRUTO DODANA VRIJEDNOST**  
GROSS DOMESTIC PRODUCT AND GROSS VALUE ADDED

Područje djelatnosti	Bruto dodana vrijednost, tekuće cijene u hilj. KM Gross value added, current prices in 000 KM		Struktura Structure %		Nominalni indeksi Nominal indices	Stope realnog rasta Real growth rates %	Section of activity
	2020	2021 <sup>1)</sup>	2020	2021 <sup>1)</sup>	2021 <sup>1)</sup> /2020	2021 <sup>1)</sup>	
A Poljoprivreda, šumarstvo i ribolov	1.003.396	965.578	4,5	3,8	96,2	-7,2	Agriculture, forestry and fishing A
B Vađenje ruda i kamena	392.733	335.524	1,8	1,3	85,4	-15,3	Mining and quarrying B
C Prerađivačka industrija	3.147.751	3.934.385	14,1	15,3	125,0	16,1	Manufacturing C
D Proizvodnja i snabdijevanje/opskrba električnom energijom, plinom, parom i klimatizacija	758.018	910.045	3,4	3,6	120,1	11,1	Electricity, gas, steam and air conditioning supply D
E Snabdijevanje/opskrba vodom; uklanjanje otpadnih voda, upravljanje otpadom te djelatnosti sanacije okoliša	242.040	283.222	1,1	1,1	117,0	12,3	Water supply; sewerage, waste management and remediation activities E
F Građevinarstvo	906.656	928.838	4,1	3,7	102,4	1,7	Construction F
G Trgovina na veliko i na malo; popravak motornih vozila i motocikala	3.323.009	3.879.209	14,9	15,4	116,7	12,9	Wholesale and retail trade; repair of motor vehicles and motorcycles G
H Prijevoz i skladištenje	769.151	885.418	3,5	3,5	115,1	12,1	Transportation and storage H
I Djelatnosti pružanja smještaja te pripreme i usluživanja hrane (hotelijerstvo i ugostiteljstvo)	376.690	468.275	1,7	1,9	124,3	16,6	Accommodation and food service activities I
J Informacije i komunikacije	993.860	1.169.926	4,5	4,6	117,7	14,5	Information and communication J
K Finansijske/Financijske djelatnosti i djelatnosti osiguranja	890.826	946.142	4,0	3,8	106,2	6,1	Financial and insurance activities K
L Poslovanje nekretninama	1.218.417	1.278.917	5,5	5,1	105,0	0,0	Real estate activities L
od toga: imputirana renta	1.005.577	1.054.342	4,5	4,2	104,8	-0,7	of which: imputed rent
M Stručne, naučne/znanstvene i tehničke djelatnosti	692.590	788.993	3,1	3,1	113,9	10,8	Professional, scientific and technical activities M
N Administrativne i pomoćne uslužne djelatnosti	272.951	341.214	1,2	1,4	125,0	18,7	Administrative and support service activities N
O Javna uprava i odbrana/obrana; obavezno/obvezno socijalno osiguranje	1.638.578	1.667.965	7,4	6,6	101,8	-0,3	Public administration and defence; compulsory social security O
P Obrazovanje	1.085.411	1.148.211	4,9	4,6	105,8	1,8	Education P
Q Djelatnosti zdravstvene i socijalne zaštite/skrbi	1.164.858	1.265.874	5,2	5,0	108,7	5,4	Human health and social work activities Q
R Umjetnost, zabava i rekreacija	263.802	311.994	1,2	1,2	118,3	12,6	Arts, entertainment and recreation R
S Ostale uslužne djelatnosti	291.865	305.434	1,3	1,2	104,6	0,6	Other service activities S
Ukupno sve djelatnosti	19.432.602	21.815.164	87,3	86,6	112,3	7,8	Total of activities
UFPIM (-)	562.672	566.639	2,5	2,2	100,7	1,8	FISIM (-)
Bruto dodana vrijednost, bazne/bazične cijene	18.869.930	21.248.525	84,8	84,3	112,6	8,0	Gross value added, basic prices
Porezi na proizvode minus subvencije na proizvode (+)	3.385.084	3.945.154	15,2	15,7	116,5	8,0	Taxes on products less subsidies on products (+)
Bruto domaći proizvod (BDP) u tržišnim cijenama	22.255.014	25.193.679	100,0	100,0	113,2	8,0	Gross domestic product (GDP) at market prices

<sup>1)</sup> Prvi rezultati

<sup>1)</sup> First results

**5.2 RAČUN STVARANJA DOHOTKA U 2021<sup>1)</sup>. GODINI, TEKUĆE CIJENE**  
GENERATION OF INCOME ACCOUNT IN 2021<sup>1)</sup>, CURRENT PRICES

hilj. KM / 000 KM

Područje djelatnosti	Bruto dodana vrijednost Gross value added	Sredstva zaposlenih Compensation of employees	Neto ostali porezi na proizvodnju Net other taxes on production	Bruto poslovni višak/ miješani dohodak Gross operating surplus/mixed income	Section of activity
A Poljoprivreda, šumarstvo i ribolov	965.578	157.228	286	808.064	Agriculture, forestry and fishing A
B Vađenje ruda i kamena	335.524	324.122	3.005	8.397	Mining and quarrying B
C Prerađivačka industrija	3.934.385	1.875.165	4.959	2.054.261	Manufacturing C
D Proizvodnja i snabdijevanje/opskrba električnom energijom, plinom, parom i klimatizacija	910.045	358.046	7.550	544.449	Electricity, gas, steam and air conditioning supply D
E Snabdijevanje/opskrba vodom; uklanjanje otpadnih voda, upravljanje otpadom te djelatnosti sanacije okoliša	283.222	200.623	2.459	80.140	Water supply; sewerage, waste management and remediation activities E
F Građevinarstvo	928.838	499.508	6.668	422.662	Construction F
G Trgovina na veliko i na malo; popravak motornih vozila i motocikala	3.879.209	1.724.975	31.746	2.122.488	Wholesale and retail trade; repair of motor vehicles and motorcycles G
H Prijevoz i skladištenje	885.418	520.001	6.033	359.384	Transportation and storage H
I Djelatnosti pružanja smještaja te pripreme i usluživanja hrane (hotelijerstvo i ugostiteljstvo)	468.275	253.445	3.268	211.562	Accommodation and food service activities I
J Informacije i komunikacije	1.169.926	650.725	9.816	509.385	Information and communication J
K Finansijske/Financijske djelatnosti i djelatnosti osiguranja	946.142	458.699	8.273	479.170	Financial and insurance activities K
L Poslovanje nekretninama	1.278.917	64.451	1.311	1.213.155	Real estate activities L
od toga: imputirana renta	1.054.342	0	0	1.054.342	of which: imputed rent
M Stručne, naučne/znanstvene i tehničke djelatnosti	788.993	430.207	6.481	352.305	Professional, scientific and technical activities M
N Administrativne i pomoćne uslužne djelatnosti	341.214	244.409	2.526	94.279	Administrative and support service activities N
O Javna uprava i odbrana/obrana; obavezno/obvezno socijalno osiguranje	1.667.965	1.571.954	2.883	93.128	Public administration and defence; compulsory social security O
P Obrazovanje	1.148.211	1.059.602	2.971	85.638	Education P
Q Djelatnosti zdravstvene i socijalne zaštite/skrbi	1.265.874	1.101.012	6.764	158.098	Human health and social work activities Q
R Umjetnost, zabava i rekreacija	311.994	165.568	2.163	144.263	Arts, entertainment and recreation R
S Ostale uslužne djelatnosti	305.434	189.698	1.683	114.053	Other service activities S
Ukupno sve djelatnosti	21.815.164	11.849.438	110.845	9.854.881	Total of activities
UFPIM (-)	566.639			566.639	FISIM (-)
Bruto dodana vrijednost, bazne/bazične cijene	21.248.525	11.849.438	110.845	9.288.242	Gross value added, basic prices
Porezi na proizvode minus subvencije na proizvode (+)	3.945.154				Taxes on products less subsidies on products (+)
Bruto domaći proizvod (BDP) u tržišnim cijenama	25.193.679				Gross domestic product (GDP) at market prices

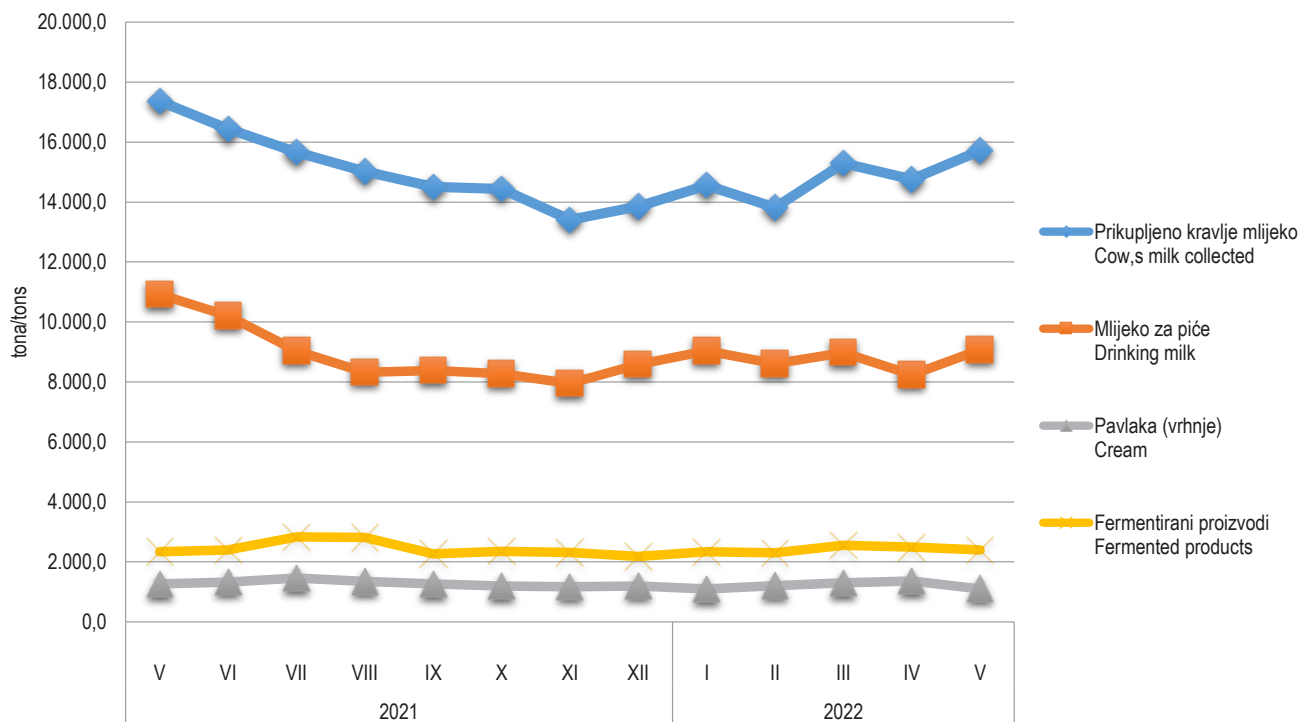
<sup>1)</sup> Prvi rezultati

<sup>1)</sup> First results

6.1 PRIKUPLJANJE KRAVLJEG MLIJEKA I PROIZVODNJA MLIJEČNIH PROIZVODA  
COLLECTION OF COW'S MILK AND PRODUCTION OF DAIRY PRODUCTS

	Prikupljeno kravlje mlijeko Cow's milk collected			Proizvodnja kravljeg mlijeka i mliječna proizvodnja, t Cow's milk and dairy products, t					
	količina, t Quantity, t	sadržaj masti, % Fat content, %	sadržaj proteina, % Protein content, %	mlijeko za piće Drinking milk	pavlaka (vrhnje) Cream	kajmak Kaymak	fermentirani proizvodi Fermented products	maslac Butter	kravlji sir Cheese from cow's milk only
0 2021*	15.264,7	3,9	3,4	9.194,5	1.263,9	41,7	2.428,6	14,5	386,3
2021* I	14.975,9	4,0	3,4	9.847,9	1.142,0	36,2	2.210,5	8,1	311,7
II	14.640,0	3,9	3,4	9.313,5	1.091,1	37,6	2.198,7	11,0	320,5
III	16.585,3	4,0	3,4	9.986,9	1.317,6	41,3	2.614,7	14,7	374,2
IV	16.287,1	4,0	3,4	9.509,0	1.388,3	41,2	2.608,5	22,5	390,8
V	17.361,5	3,9	3,4	10.919,7	1.265,7	45,8	2.340,5	18,3	395,3
VI	16.433,8	3,9	3,3	10.205,9	1.330,7	47,5	2.400,2	16,6	417,2
VII	15.665,7	3,8	3,3	9.033,5	1.461,6	46,1	2.832,7	14,9	404,8
VIII	15.018,3	3,8	3,3	8.326,4	1.345,2	48,7	2.816,6	11,8	429,7
IX	14.503,2	3,9	3,4	8.381,8	1.265,5	40,8	2.269,7	12,3	409,9
X	14.441,1	3,9	3,4	8.272,5	1.191,8	38,8	2.354,1	15,9	399,4
XI	13.408,4	4,0	3,5	7.950,3	1.167,9	37,1	2.314,2	14,5	388,2
XII	13.856,0	4,0	3,4	8.586,2	1.199,4	39,4	2.182,6	13,6	394,5
2022* I	14.559,3	4,0	3,4	9.039,4	1.098,2	34,9	2.338,7	18,4	404,0
II	13.814,2	4,0	3,4	8.605,7	1.210,4	34,7	2.302,3	11,2	372,8
III	15.294,6	4,0	3,4	8.982,3	1.297,1	36,5	2.557,5	12,0	407,5
IV	14.752,3	3,9	3,4	8.240,4	1.360,9	40,5	2.494,3	12,4	457,2
V	15.713,0	3,9	3,4	9.074,3	1.105,0	38,1	2.397,1	11,0	444,6

Prikupljeno kravlje mlijeko i proizvodnja mliječnih proizvoda  
Collected cow's milk and produced dairy products





6.2 PROIZVODNJA, PRODAJA I ZALIHE ŠUMSKIH SORTIMENATA, maj/svibanj 2022  
PRODUCTION, SALE AND STORES OF FORESTRY ASSORTMENTS, May 2022

000 m<sup>3</sup>

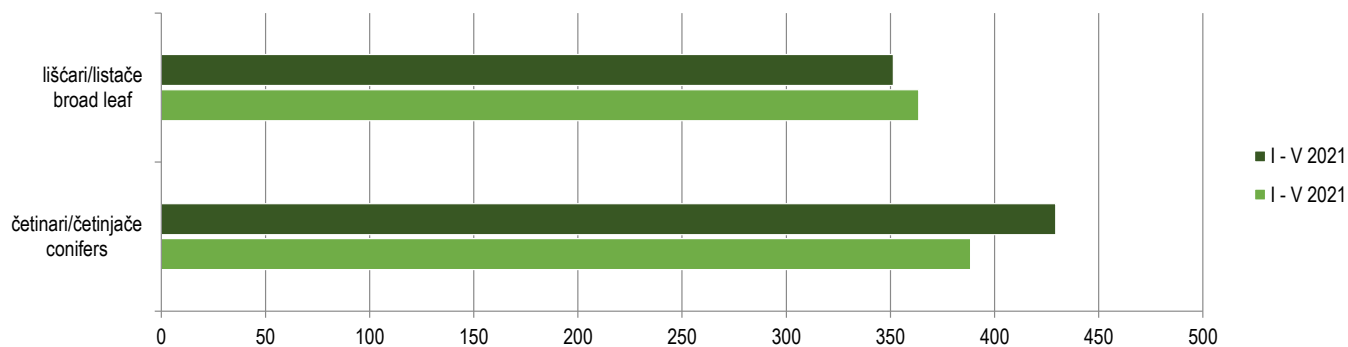
	Proizvodnja Production				Prodaja Sale		Zalihe Stocks	
	V		I - V		I - V			
	2021	2022	2021	2022	2021	2022		
UKUPNO	186	166	752	781	724	746	144	TOTAL
ČETINARA/ČETINJAČA	103	83	388	429	378	410	58	CONIFERS
LIŠĆARA/LISTAČA	84	83	364	351	346	336	87	BROAD - LEAF
Trupci četinar/četinjača	68	56	265	303	260	291	28	Logs coniferous
Jamsko drvo četinar/četinjača	5	5	23	27	22	25	5	Mining wood, coniferous
Ostalo dugo drvo četinar/četinjača	0	0	0	0	0	-	0	Long coniferous wood
Prostorno drvo četinar/četinjača	29	23	101	99	96	93	24	Cord coniferous wood
Trupci lišćar/listača	23	21	111	100	107	97	10	Logs broadleaf
Jamsko drvo lišćar/listača	0	0	1	0	1	0	-	Mining wood, broadleaf
Ostalo dugo drvo lišćar/listača	-	-	-	-	-	-	-	Long broadleaf wood
Prostorno drvo lišćar/listača	0	0	0	1	0	0	0	Cord broadleaf wood
Ogrjevno drvo četinar/četinjača	-	0	0	0	0	0	0	Coniferous firewood
Ogrjevno drvo lišćar/listača	60	61	252	251	238	238	76	Broadleaf firewood
Ostalo grubo obrađeno drvo <sup>1)</sup>	-	-	-	-	-	-	-	Other roughly worked wood <sup>1)</sup>

<sup>1)</sup> Uključuje sitno tehničko drvo, cijepane drvene motke i kolje

<sup>1)</sup> Including small lumber, shopped wooden poles and stakes

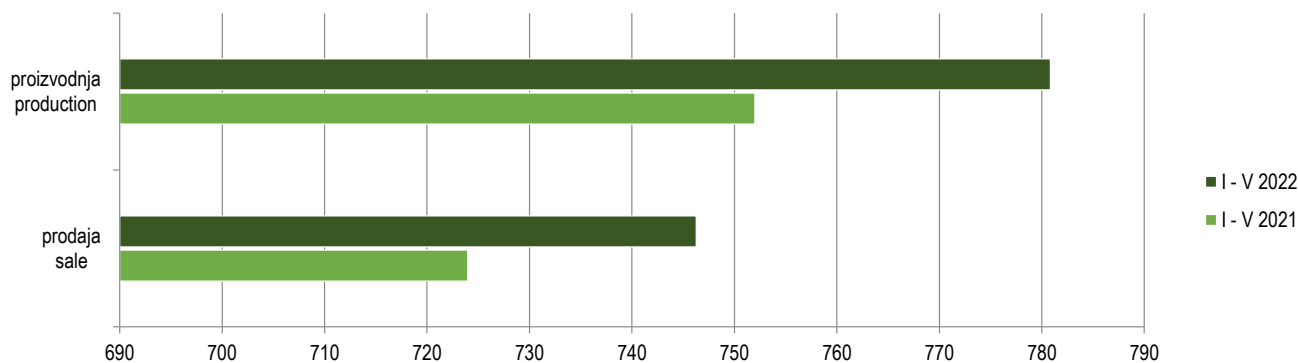
Proizvodnja lišćar/listača i četinar/četinjača  
Production of broad leaf and conifers

000 m<sup>3</sup>



Ukupna proizvodnja i prodaja šumskih sortimenata  
Total production and sale forestry assortments

000 m<sup>3</sup>



7.1 MJESEČNE STOPE PROMJENA IZRAČUNATE IZ DESEZONIRANIH INDEKSA OBIMA INDUSTRIJSKE PROIZVODNJE, maj/svibanj 2022.  
MONTH-ON-MONTH GROWTH RATES CALCULATED FROM SEASONALLY ADJUSTED VOLUME INDICES ON INDUSTRIAL PRODUCTION, May 2022

	XII 2021 XI 2021	I 2022 XII 2021	II 2022 I 2022	III 2022 II 2022	IV 2022 III 2022	V 2022 IV 2022	
Ukupno industrija	2,9	-1,6	1,8	4,2	-0,8	-0,2	Total industry
Prema GIG-u 2009.							According to MIGs 2009.
AI Intermedijarni proizvodi	2,7	0,4	1,1	5,2	-4,5	-0,4	Intermediate goods
AE Energija	5,6	-1,4	-3,9	-2,3	9,6	-4,7	Energy
BB Kapitalni proizvodi	6,0	-1,9	4,3	0,6	1,7	-4,7	Capital goods
CD Trajni proizvodi za široku potrošnju	0,0	-9,2	15,7	6,3	-3,7	-13,2	Consumer durables
CN Netrajni proizvodi za široku potrošnju	0,8	0,1	1,2	2,4	0,1	0,9	Consumer non-durables
Prema područjima i oblastima KD BiH 2010							According to KD BiH 2010. sections and divisions
B Vađenje ruda i kamena	14,7	2,0	-1,2	3,0	0,8	5,6	Mining and quarrying
05 Vađenje ugljena i lignita	17,7	3,6	0,3	0,5	3,3	4,8	Mining of coal and lignite
07 Vađenje metalnih ruda	-28,0	41,4	14,1	34,3	-46,6	17,8	Mining of metal ores
08 Vađenje ostalih ruda i kamena	12,8	6,9	-16,5	7,3	0,1	8,4	Other mining and quarrying
C Prerađivačka industrija	2,9	-0,4	2,7	4,4	-4,1	-0,5	Manufacturing
10 Proizvodnja prehrambenih proizvoda	-3,2	6,9	-1,2	4,5	-2,2	0,2	Manufacture of food products
11 Proizvodnja pića	-2,9	-2,5	-3,4	1,4	3,2	9,4	Manufacture of beverages
13 Proizvodnja tekstila	-5,7	-3,5	-3,1	-11,6	-0,9	-12,2	Manufacture of textiles
14 Proizvodnja odjeće	2,3	-5,9	7,9	3,6	-2,3	2,3	Manufacture of wearing apparel
15 Proizvodnja kože i srodnih proizvoda	-3,9	-2,6	2,9	12,2	6,4	-17,1	Manufacture of leather and related products
16 Prerada drva i proizvoda od drva i pluta, osim namještaja; proizvodnja proizvoda od slame i pletarskih materijala	8,3	-6,9	17,2	-6,6	3,6	-6,7	Manufacture of wood and of products of wood and cork, except furniture, manufacture of articles of straw and plaiting materials
17 Proizvodnja papira i proizvoda od papira	14,9	-0,9	-10,7	34,4	-22,8	3,8	Manufacture of paper and paper products
18 Štampanje i umnožavanje snimljenih zapisa	16,8	-0,6	9,2	7,4	-6,7	13,6	Printing and reproduction of recorded media
19 Proizvodnja koksa i rafiniranih naftnih proizvoda	-3,2	-9,1	1,3	0,3	-0,1	5,2	Manufacture of coke and refined petroleum products
20 Proizvodnja hemikalija i hemijskih proizvoda	3,9	-4,2	6,4	5,2	-9,8	-0,5	Manufacture of chemicals and chemical products
21 Proizvodnja osnovnih farmaceutskih proizvoda i farmaceutskih preparata	29,6	-45,7	32,3	30,0	-12,9	2,7	Manufacture of basic pharmaceutical products and pharmaceutical preparations
22 Proizvodnja proizvoda od gume i plastičnih masa	3,0	-0,6	-1,6	3,9	0,0	-1,2	Manufacture of rubber and plastic products
23 Proizvodnja ostalih nemetalnih mineralnih proizvoda	-2,7	19,6	-6,1	-11,9	3,5	-0,2	Manufacture of other non-metallic mineral products
24 Proizvodnja baznih metala	-9,6	33,7	-8,0	13,9	-10,3	7,1	Manufacture of basic metals
25 Proizvodnja gotovih metalnih proizvoda, osim mašina i opreme	23,3	-7,8	7,6	0,9	-4,6	-9,5	Manufacture of fabricated metal products, except machinery and equipment
26 Proizvodnja računara te elektroničkih i optičkih proizvoda	-35,9	46,9	-0,7	46,3	-19,0	-21,5	Manufacture of computer, electronic and optical products
27 Proizvodnja električne opreme	-9,1	3,8	-0,9	5,4	-7,7	5,5	Manufacture of electrical equipment
28 Proizvodnja mašina i uređaja, d. n.	-11,6	10,3	3,4	-0,7	2,0	0,6	Manufacture of machinery and equipment n. e. c.
29 Proizvodnja motornih vozila, prikolica i poluprikolica	-6,3	4,1	6,1	9,8	-0,7	-3,0	Manufacture of motor vehicles, trailers and semi-trailers
31 Proizvodnja namještaja	-0,1	-8,7	13,2	6,4	-6,9	-10,6	Manufacture of furniture
32 Ostala prerađivačka industrija	-11,5	6,7	-9,7	-8,8	7,5	-7,0	Other manufacturing
33 Popravak i instaliranje mašina i opreme	4,3	-8,5	4,5	-0,2	-2,7	6,9	Repair and installation of machinery and equipment
D Proizvodnja i snabdijevanje/opskrba električnom energijom i plinom (osim grane 35.3)	0,7	-4,0	-4,7	-0,9	12,8	-9,0	Electricity and gas supply (except group 35.3)
35 Proizvodnja i snabdijevanje/opskrba električnom energijom i plinom (osim grane 35.3)	0,7	-4,0	-4,7	-0,9	12,8	-9,0	Electricity and gas supply (except group 35.3)

\* indeks veći od 300

\* index higher than 300

**INDUSTRIJA**  
INDUSTRY

**7.2 GODIŠNJE STOPE PROMJENA IZRAČUNATE IZ KALENDARSKI PRILAGOĐENIH INDEKSA OBIMA INDUSTRIJSKE PROIZVODNJE, maj/svibanj 2022.**  
YEAR-ON-YEAR GROW RATES CALCULATED FROM WORKING-DAY ADJUSTED VOLUME INDICES ON INDUSTRIAL PRODUCTION, May 2022

	I 2022 I 2021	II 2022 II 2021	III 2022 III 2021	IV 2022 IV 2021	V 2022 V 2021	I-V 2022 I-V 2021	
Ukupno industrija	2,5	3,4	6,3	4,5	7,5	4,9	Total industry
Prema GIG-u 2009.							According to MIGs 2009.
AI Intermedijarni proizvodi	8,5	8,3	9,9	4,8	8,2	7,9	Intermediate goods
AE Energija	-11,4	-15,0	-12,2	0,0	1,3	-8,3	Energy
BB Kapitalni proizvodi	17,7	23,4	13,4	10,5	4,4	13,2	Capital goods
CD Trajni proizvodi za široku potrošnju	14,2	9,3	15,8	8,1	-0,9	9,3	Consumer durables
CN Netrajni proizvodi za široku potrošnju	5,8	6,7	10,9	6,0	16,3	9,1	Consumer non-durables
Prema područjima i oblastima KD BiH 2010							According to KD BiH 2010. sections and divisions
B Vađenje ruda i kamena	0,3	-8,9	-12,7	-5,4	-3,8	-6,4	Mining and quarrying
05 Vađenje ugljena i lignita	-1,3	-7,5	-13,6	-4,4	-1,2	-5,8	Mining of coal and lignite
07 Vađenje metalnih ruda	-13,8	-23,6	10,3	-31,3	-34,1	-17,4	Mining of metal ores
08 Vađenje ostalih ruda i kamena	7,3	-16,9	-15,0	-6,8	-8,4	-8,7	Other mining and quarrying
C Prerađivačka industrija	9,4	11,6	13,0	5,9	9,3	9,8	Manufacturing
10 Proizvodnja prehrambenih proizvoda	10,0	7,0	16,7	8,3	14,2	11,2	Manufacture of food products
11 Proizvodnja pića	1,1	-14,7	-7,3	5,8	21,3	1,6	Manufacture of beverages
13 Proizvodnja tekstila	13,0	14,8	-17,8	7,6	2,5	2,6	Manufacture of textiles
14 Proizvodnja odjeće	-11,3	18,9	29,6	4,8	33,4	13,4	Manufacture of wearing apparel
15 Proizvodnja kože i srodnih proizvoda	9,0	14,9	24,5	12,8	1,8	12,5	Manufacture of leather and related products
16 Prerada drva i proizvoda od drva i pluta, osim namještaja; proizvodnja proizvoda od slame i pletarskih materijala	-6,2	14,3	2,2	-0,1	4,8	3,0	Manufacture of wood and of products of wood and cork, except furniture, manufacture of articles of straw and plaiting materials
17 Proizvodnja papira i proizvoda od papira	4,3	-8,1	44,8	-5,4	0,1	5,2	Manufacture of paper and paper products
18 Štampanje i umnožavanje snimljenih zapisa	15,5	3,0	20,9	18,3	24,6	16,6	Printing and reproduction of recorded media
19 Proizvodnja koksa i rafiniranih naftnih proizvoda	-7,2	-4,5	-5,2	-8,2	-8,8	-6,9	Manufacture of coke and refined petroleum products
20 Proizvodnja hemikalija i hemijskih proizvoda	8,1	10,5	13,7	4,0	10,4	9,3	Manufacture of chemicals and chemical products
21 Proizvodnja osnovnih farmaceutskih proizvoda i farmaceutskih preparata	-5,8	0,2	21,6	-6,1	11,0	4,7	Manufacture of basic pharmaceutical products and pharmaceutical preparations
22 Proizvodnja proizvoda od gume i plastičnih masa	12,0	9,7	10,4	6,0	9,6	9,4	Manufacture of rubber and plastic products
23 Proizvodnja ostalih nemetalnih mineralnih proizvoda	36,9	25,8	-7,5	5,3	1,7	7,8	Manufacture of other non-metallic mineral products
24 Proizvodnja baznih metala	25,9	17,0	15,4	11,1	40,4	21,3	Manufacture of basic metals
25 Proizvodnja gotovih metalnih proizvoda, osim mašina i opreme	17,1	25,4	24,9	9,8	12,5	17,6	Manufacture of fabricated metal products, except machinery and equipment
26 Proizvodnja računara te elektroničkih i optičkih proizvoda	-14,4	-22,7	9,1	-30,0	-27,3	-17,1	Manufacture of computer, electronic and optical products
27 Proizvodnja električne opreme	9,7	5,0	13,4	-0,4	10,7	7,6	Manufacture of electrical equipment
28 Proizvodnja mašina i uređaja, d. n.	7,1	11,4	-8,8	-3,9	7,7	1,7	Manufacture of machinery and equipment n. e. c.
29 Proizvodnja motornih vozila, prikolica i poluprikolica	-13,2	-8,8	2,7	-5,0	-9,5	-6,4	Manufacture of motor vehicles, trailers and semi-trailers
31 Proizvodnja namještaja	16,0	8,5	15,6	8,1	-0,7	9,4	Manufacture of furniture
32 Ostala prerađivačka industrija	22,6	17,0	-8,1	-4,0	-1,2	3,3	Other manufacturing
33 Popravak i instaliranje mašina i opreme	-3,9	-3,6	-4,9	-7,8	-2,7	-4,6	Repair and installation of machinery and equipment
D Proizvodnja i snabdijevanje/opskrba električnom energijom i plinom (osim grane 35.3)	-14,3	-17,8	-12,0	2,2	3,2	-9,3	Electricity and gas supply (except group 35.3)
35 Proizvodnja i snabdijevanje/opskrba električnom energijom i plinom (osim grane 35.3)	-14,3	-17,8	-12,0	2,2	3,2	-9,3	Electricity and gas supply (except group 35.3)

**INDUSTRIJA**  
INDUSTRY

**7.3 IZVORNI INDEKSI OBIMA INDUSTRIJSKE PROIZVODNJE-UKUPNO, PREMA GIG, PODRUČJIMA I OBLASTIMA KD BIH 2010, maj/svibanj 2022.**  
GROSS VOLUME INDICES ON INDUSTRIAL PRODUCTION-TOTAL, PER MIGs AND KD BIH 2010 SECTIONS AND DIVISIONS, May 2022

	Struktura Structure	V 2022 Ø 2021	V 2022 V 2021	I-V 2022 I-V 2021	
Ukupno industrija	100,00	101,2	108,1	104,9	Total industry
Prema GIG-u 2009.					According to MIGs 2009.
AI Intermedijarni proizvodi	34,64	107,2	108,2	107,9	Intermediate goods
AE Energija	23,35	85,7	101,2	91,7	Energy
BB Kapitalni proizvodi	15,71	109,0	107,7	113,9	Capital goods
CD Trajni proizvodi za široku potrošnju	5,60	91,5	99,1	109,3	Consumer durables
CN Netrajni proizvodi za široku potrošnju	20,70	105,2	117,7	109,2	Consumer non-durables
Prema područjima i oblastima KD BIH 2010					According to KD BIH 2010. sections and divisions
B Vađenje ruda i kamena	7,80	102,4	96,3	93,6	Mining and quarrying
05 Vađenje ugljena i lignita	6,20	103,7	98,8	94,2	Mining of coal and lignite
07 Vađenje metalnih ruda	0,23	84,7	65,9	82,6	Mining of metal ores
08 Vađenje ostalih ruda i kamena	1,37	99,5	91,6	91,3	Other mining and quarrying
C Prerađivačka industrija	75,69	106,0	110,1	109,8	Manufacturing
10 Proizvodnja prehrambenih proizvoda	7,98	103,4	115,7	111,3	Manufacture of food products
11 Proizvodnja pića	2,89	113,3	121,4	101,6	Manufacture of beverages
12 Proizvodnja duhanskih proizvoda	0,01	-	-	31,7	Manufacture of tobacco products
13 Proizvodnja tekstila	1,93	73,2	102,4	102,6	Manufacture of textiles
14 Proizvodnja odjeće	2,58	116,5	133,5	113,4	Manufacture of wearing apparel
15 Proizvodnja kože i srodnih proizvoda	1,75	103,2	101,8	112,5	Manufacture of leather and related products
16 Prerada drva i proizvoda od drva i pluta, osim namještaja; proizvodnja proizvoda od slame i pletarskih materijala	3,84	103,4	104,8	103,0	Manufacture of wood and of products of wood and cork, except furniture, manufacture of articles of straw and plaiting materials
17 Proizvodnja papira i proizvoda od papira	2,38	103,0	100,1	105,2	Manufacture of paper and paper products
18 Štampanje i umnožavanje snimljenih zapisa	1,50	127,7	124,6	116,6	Printing and reproduction of recorded media
19 Proizvodnja kokska i rafiniranih naftnih proizvoda	0,64	95,3	91,2	93,1	Manufacture of coke and refined petroleum products
20 Proizvodnja hemikalija i hemijskih proizvoda	4,54	98,8	110,5	109,3	Manufacture of chemicals and chemical products
21 Proizvodnja osnovnih farmaceutskih proizvoda i farmaceutskih preparata	1,79	82,0	115,0	104,1	Manufacture of basic pharmaceutical products and pharmaceutical preparations
22 Proizvodnja proizvoda od gume i plastičnih masa	5,34	108,1	109,6	109,4	Manufacture of rubber and plastic products
23 Proizvodnja ostalih nemetalnih mineralnih proizvoda	3,95	113,7	101,7	107,8	Manufacture of other non-metallic mineral products
24 Proizvodnja baznih metala	4,42	122,4	140,3	121,3	Manufacture of basic metals
25 Proizvodnja gotovih metalnih proizvoda, osim mašina i opreme	14,32	110,6	112,4	117,6	Manufacture of fabricated metal products, except machinery and equipment
26 Proizvodnja računara te elektroničkih i optičkih proizvoda	0,31	68,2	72,7	82,9	Manufacture of computer, electronic and optical products
27 Proizvodnja električne opreme	2,47	113,9	110,7	107,6	Manufacture of electrical equipment
28 Proizvodnja mašina i uređaja, d. n.	2,81	108,6	107,6	101,7	Manufacture of machinery and equipment n.e.c.
29 Proizvodnja motornih vozila, prikolica i poluprikolica	2,91	99,9	90,4	93,6	Manufacture of motor vehicles, trailers and semi-trailers
31 Proizvodnja namještaja	5,46	92,0	99,3	109,4	Manufacture of furniture
32 Ostala prerađivačka industrija	1,01	117,5	98,8	103,3	Other manufacturing
33 Popravak i instaliranje mašina i opreme	0,86	98,9	97,3	95,4	Repair and installation of machinery and equipment
D Proizvodnja i snabdijevanje/opskrba električnom energijom i plinom (osim grane 35.3)	16,51	78,6	103,3	90,7	Electricity and gas supply (except group 35.3)
35 Proizvodnja i snabdijevanje/opskrba električnom energijom i plinom (osim grane 35.3)	16,51	78,6	103,3	90,7	Electricity and gas supply (except group 35.3)

7.4 DESEZONIRANI INDEKSI OBIMA INDUSTRIJSKE PROIZVODNJE - UKUPNO  
SEASONALLY ADJUSTED VOLUME INDICES ON INDUSTRIAL PRODUCTION - TOTAL

2015=100

Godina Year	Mjesec month	Ukupno Total	Prema glavnim industrijskim grupacijama By main industrial groupings				
			Intermedijarni proizvodi Intermediate goods	Energija Energy	Kapitalni proizvodi Capital goods	Trajni proizvodi za široku potrošnju Consumer durables	Netrajni proizvodi za široku potrošnju Consumer non- durables
2019	I	104,6	101,0	99,8	112,6	152,0	110,6
	II	105,7	104,6	100,9	114,2	125,8	110,7
	III	108,5	103,9	101,0	120,8	125,7	111,9
	IV	106,8	106,0	106,5	108,2	145,8	108,6
	V	109,7	105,5	106,2	109,1	154,3	111,0
	VI	105,7	98,2	104,8	113,6	128,8	107,1
	VII	105,5	102,5	105,2	105,8	130,2	108,9
	VIII	100,5	93,2	102,0	101,2	118,9	104,3
	IX	101,7	97,5	95,3	107,5	116,6	108,1
	X	101,6	99,8	94,1	99,4	116,4	111,5
	XI	104,2	97,4	102,7	102,5	131,6	113,3
	XII	100,7	91,5	107,9	104,8	111,7	106,2
2020	I	105,1	101,7	110,8	104,8	106,8	109,2
	II	104,6	101,6	104,1	104,3	115,3	113,5
	III	93,3	91,8	92,3	92,7	85,3	96,9
	IV	87,0	89,1	92,5	77,5	56,5	89,2
	V	92,7	84,6	91,9	96,3	77,7	99,1
	VI	95,4	94,0	92,8	99,4	100,7	98,3
	VII	97,4	94,3	92,5	107,9	111,0	97,9
	VIII	96,1	91,9	90,7	110,6	110,0	95,8
	IX	99,7	95,8	93,1	115,5	120,7	100,3
	X	99,2	99,0	90,2	113,8	112,1	97,3
	XI	101,8	99,5	99,2	116,8	116,9	100,0
	XII	102,9	104,1	100,7	119,5	111,8	98,8
2021	I	104,9	102,2	109,9	124,5	97,6	97,1
	II	105,9	103,6	109,9	124,2	118,0	97,7
	III	108,0	107,9	104,0	136,3	118,4	96,5
	IV	108,8	107,6	100,2	142,4	122,2	101,2
	V	105,3	103,6	94,2	142,7	115,6	92,9
	VI	109,3	111,0	95,8	137,0	132,1	101,1
	VII	107,1	105,6	91,0	137,3	120,3	103,9
	VIII	104,4	106,8	87,4	127,2	111,9	103,4
	IX	109,0	108,4	100,1	127,5	114,2	105,5
	X	108,8	106,6	99,7	135,5	115,9	102,6
	XI	106,5	107,6	93,4	140,9	122,8	102,1
	XII	109,6	110,5	98,7	149,3	122,8	102,9
2022	I	107,8	110,9	97,3	146,5	111,4	103,0
	II	109,7	112,1	93,5	152,8	128,9	104,3
	III	114,3	118,0	91,3	153,7	137,0	106,9
	VI	113,4	112,7	100,1	156,3	132,0	107,0
	V	113,2	112,3	95,4	149,0	114,5	108,0

7.5 KALENDARSKI PRILAGOĐENI INDEKSI OBIMA INDUSTRIJSKE PROIZVODNJE - UKUPNO  
WORKING-DAY ADJUSTED VOLUME INDICES ON INDUSTRIAL PRODUCTION - TOTAL

2015=100

Godina Year	Mjesec month	Ukupno Total	Prema glavnim industrijskim grupacijama By main industrial groupings				
			Intermedijarni proizvodi Intermediate goods	Energija Energy	Kapitalni proizvodi Capital goods	Trajni proizvodi za široku potrošnju Consumer durables	Netrajni proizvodi za široku potrošnju Consumer non- durables
2019	I	98,2	87,8	110,9	92,9	149,4	95,4
	II	100,6	95,1	105,0	104,0	122,5	99,6
	III	110,7	103,4	108,2	119,7	125,9	113,3
	IV	107,5	109,1	100,5	110,1	142,9	112,5
	V	106,0	108,3	94,6	108,0	145,2	110,5
	VI	104,6	100,5	93,3	118,6	126,0	111,0
	VII	108,1	107,4	99,8	109,9	122,2	118,3
	VIII	97,2	92,7	98,2	95,3	112,0	101,5
	IX	103,1	101,4	90,0	117,7	124,3	110,7
	X	108,0	108,0	97,1	115,2	126,7	114,2
	XI	108,0	99,9	107,5	107,7	139,0	115,2
	XII	102,4	85,0	121,1	97,4	117,4	109,0
2020	I	99,3	88,9	123,3	87,1	104,9	94,0
	II	100,4	93,1	108,4	95,7	112,4	102,7
	III	95,3	92,0	98,9	92,3	85,5	98,6
	IV	87,6	91,5	87,3	79,6	55,4	92,0
	V	89,0	86,5	81,8	95,1	73,1	98,0
	VI	94,4	96,4	82,5	103,4	98,5	102,0
	VII	99,7	98,5	87,7	112,2	104,2	106,8
	VIII	92,1	90,8	87,2	102,8	103,6	93,0
	IX	101,2	99,3	87,9	125,2	128,7	103,3
	X	105,2	107,0	93,0	130,6	122,0	99,4
	XI	105,3	101,8	103,7	122,3	123,5	101,6
	XII	104,6	96,9	113,0	111,5	117,5	101,2
2021	I	99,1	89,5	122,5	103,7	95,8	83,2
	II	101,9	95,2	114,6	114,6	115,0	88,1
	III	111,1	109,1	111,4	137,1	118,7	98,1
	IV	110,3	110,6	94,6	148,6	119,7	104,4
	V	101,1	105,6	83,8	141,7	108,7	91,2
	VI	108,5	114,3	85,2	142,6	129,3	105,1
	VII	109,5	110,1	86,2	142,7	112,9	113,9
	VIII	99,5	105,2	83,9	116,9	105,4	100,6
	IX	110,7	112,3	94,6	136,6	121,8	109,3
	X	115,3	114,9	102,9	154,5	126,1	104,7
	XI	109,7	109,8	97,7	147,0	129,7	103,7
	XII	111,4	102,9	110,8	139,7	129,0	105,2
2022	I	101,5	97,1	108,5	122,1	109,4	88,0
	II	105,4	103,1	97,4	141,4	125,7	94,0
	III	118,1	119,9	97,8	155,4	137,4	108,7
	VI	115,3	115,9	94,6	164,2	129,4	110,7
	V	108,7	114,3	84,9	147,9	107,7	106,1

7.6 IZVORNI INDEKSI OBIMA INDUSTRIJSKE PROIZVODNJE - UKUPNO  
GROSS VOLUME INDICES OF INDUSTRIAL PRODUCTION - TOTAL

2015=100

Godina Year	Mjesec month	Ukupno Total	Prema glavnim industrijskim grupacijama By main industrial groupings				
			Intermedijarni proizvodi Intermediate goods	Energija Energy	Kapitalni proizvodi Capital goods	Trajni proizvodi za široku potrošnju Consumer durables	Netrajni proizvodi za široku potrošnju Consumer non- durables
2019	I	98,5	87,8	110,9	95,4	149,4	96,0
	II	100,6	95,1	105,0	104,0	122,5	99,6
	III	109,2	103,4	108,2	121,9	125,9	109,9
	IV	108,1	109,1	100,5	103,8	142,9	113,9
	V	106,3	108,3	94,6	108,5	145,2	111,2
	VI	103,0	100,5	93,3	117,4	126,0	107,0
	VII	109,0	107,4	99,8	108,4	122,2	120,5
	VIII	97,7	92,7	98,2	97,7	112,0	102,8
	IX	102,7	101,4	90,0	115,0	124,3	109,7
	X	108,9	108,0	97,1	118,6	126,7	116,3
	XI	107,3	99,9	107,5	108,8	139,0	113,4
	XII	102,0	85,0	121,1	93,6	117,4	108,0
2020	I	99,6	88,9	123,3	87,5	104,9	94,6
	II	99,7	93,1	108,4	94,6	112,4	101,1
	III	95,6	92,0	98,9	95,0	85,5	99,2
	IV	88,1	91,5	87,3	79,7	55,4	93,1
	V	88,2	86,5	81,8	96,2	73,1	95,9
	VI	94,9	96,4	82,5	101,0	98,5	103,3
	VII	100,2	98,5	87,7	116,3	104,2	108,1
	VIII	91,7	90,8	87,2	100,5	103,6	92,1
	IX	101,7	99,3	87,9	125,6	128,7	104,6
	X	105,1	107,0	93,0	133,2	122,0	99,1
	XI	104,6	101,8	103,7	118,3	123,5	100,1
	XII	105,2	96,9	113,0	114,3	117,5	102,4
2021	I	98,4	89,5	122,5	103,1	95,8	81,9
	II	101,9	95,2	114,6	114,6	115,0	88,1
	III	111,7	109,1	111,4	139,2	118,7	99,3
	IV	110,9	110,6	94,6	151,4	119,7	105,7
	V	100,6	105,6	83,8	137,4	108,7	90,1
	VI	109,1	114,3	85,2	143,1	129,3	106,4
	VII	108,8	110,1	86,2	145,0	112,9	112,2
	VIII	99,4	105,2	83,9	113,5	105,4	100,3
	IX	111,3	112,3	94,6	141,6	121,8	110,6
	X	114,1	114,9	102,9	152,6	126,1	102,2
	XI	110,0	109,8	97,7	139,9	129,7	104,3
	XII	113,0	102,9	110,8	147,2	129,0	108,8
2022	I	101,5	97,1	108,5	122,1	109,4	88,0
	II	105,4	103,1	97,4	141,4	125,7	94,0
	III	118,7	119,9	97,8	166,9	137,4	110,1
	IV	114,8	115,9	94,6	157,5	129,4	109,6
	V	108,7	114,3	84,9	147,9	107,7	106,1

7.7 KALENDARSKI PRILAGOĐENI I DESEZONIRANI INDEKSI OBIMA INDUSTRIJSKE PROIZVODNJE-PREMA PODRUČJIMA I OBLASTIMA KD BIH 2010.  
WORKING-DAY ADJUSTED AND SEASONALLY ADJUSTED VOLUME INDICES ON INDUSTRIAL PRODUCTION- PER 2010 SECTIONS AND DIVISIONS KD BiH

2015=100

KD BIH 2010	Kalendarski prilagođeni indeksi Working-day adjusted indices				Desezonirani indeksi Seasonally adjusted indices			
	II 2022	III 2022	IV 2022	V 2022	II 2022	III 2022	IV 2022	V 2022
Ukupno Total	105,4	118,1	115,3	108,7	109,7	114,3	113,4	113,2
Područje B Section B	88,3	99,9	99,2	102,6	95,1	98,0	98,8	104,3
05	87,7	94,5	94,0	96,8	90,9	91,3	94,4	98,9
07	111,7	181,7	63,7	99,5	101,7	136,6	72,9	85,9
08	81,2	111,2	131,6	132,8	119,2	127,8	128,0	138,7
Područje C Section C	108,3	124,6	122,0	116,3	116,9	122,1	117,0	116,4
10	105,3	123,1	122,5	113,3	114,4	119,6	117,0	117,2
11	65,1	89,4	91,9	108,8	91,5	92,8	95,7	104,7
13	55,9	53,7	48,9	41,7	55,5	49,1	48,6	42,7
14	110,6	116,3	120,5	116,6	108,6	112,5	109,9	112,4
15	74,7	87,9	96,6	74,3	75,3	84,5	89,9	74,5
16	91,2	92,4	99,3	91,5	99,9	93,3	96,6	90,2
17	99,5	117,1	96,7	110,6	99,0	133,0	102,7	106,6
18	117,9	150,6	128,6	148,6	132,5	142,3	132,8	150,9
19	90,9	101,2	99,4	100,5	96,3	96,6	96,4	101,4
20	125,1	148,3	135,7	126,0	137,5	144,7	130,5	129,8
21	87,3	120,0	124,9	102,1	102,6	133,3	116,2	119,3
22	136,2	155,6	156,5	153,9	150,4	156,3	156,2	154,4
23	75,1	94,0	107,1	107,6	109,8	96,7	100,1	99,9
24	88,0	100,2	89,9	96,3	88,0	100,2	89,9	96,3
25	163,3	191,3	179,3	170,7	192,7	194,4	185,5	167,9
26	278,3	449,8	351,7	217,5	274,5	401,6	325,4	255,4
27	137,7	159,7	144,6	157,9	135,5	142,8	131,8	139,0
28	117,0	128,1	132,3	124,6	118,5	117,6	120,0	120,7
29	83,6	104,7	98,6	84,6	78,8	86,5	85,9	83,4
31	127,9	140,1	131,9	110,0	129,5	137,9	128,3	114,7
32	267,5	280,7	307,7	291,2	254,4	231,9	249,2	231,7
33	66,0	73,1	71,3	71,3	70,4	70,3	68,4	73,1
Područje D Section D	101,9	99,4	95,0	79,7	93,2	92,3	104,1	94,8
35	101,9	99,4	95,0	79,7	93,2	92,3	104,1	94,8



7.8 INDEKSI OBIMA INDUSTRIJSKE PROIZVODNJE - UKUPNO, PREMA GIG, PODRUČJIMA I OBLASTIMA KD BIH 2010  
VOLUME INDICES OF INDUSTRIAL PRODUCTION - TOTAL, PER MIGs, SECTIONS AND DIVISIONS (NACE Rev.2)

	2015=100										
	2018	2019	2020	2021	I 2022	II 2022	III 2022	IV 2022	V 2022		
Ukupno industrija Prema GIG-u 2009.	107,4	104,4	97,9	107,4	101,5	105,4	118,7	114,8	108,7		Total industry According to MIGs 2009.
AI Intermedijarni proizvodi	104,7	99,9	95,2	106,6	97,1	103,1	119,9	115,9	114,3		Intermediate goods
AE Energija	107,4	102,2	96,2	99,0	108,5	97,4	97,8	94,6	84,9		Energy
BB Kapitalni proizvodi	109,8	107,8	105,2	135,7	122,1	141,4	166,9	157,5	147,9		Capital goods
CD Trajni proizvodi za široku potrošnju	122,0	129,4	102,5	117,7	109,4	125,7	137,4	129,4	107,7		Consumer durables
CN Netrajni proizvodi za široku potrošnju Prema područjima i oblastima KD BIH 2010	108,7	109	99,5	100,8	88,0	94,0	110,1	109,6	106,1		Consumer non-durables According to KD BIH 2010. sections and divisions
B Vađenje ruda i kamena	115,3	99,1	109,8	100,3	86,8	88,3	99,9	99,2	102,6		Mining and quarrying
05 Vađenje ugljena i lignita	115,0	100,5	104,8	93,4	86,6	87,7	94,5	94,0	96,8		Mining of coal and lignite
07 Vađenje metalnih ruda	104,8	96,6	120,3	117,6	39,4	111,7	181,7	63,7	99,5		Mining of metal ores
08 Vađenje ostalih ruda i kamena	116,1	92	133,5	133,5	89,9	81,2	111,2	131,6	132,8		Other mining and quarrying
C Prerađivačka industrija	107,2	86,8	97,5	109,8	99,4	108,3	125,5	121,4	116,3		Manufacturing
10 Proizvodnja prehrambenih proizvoda	102,5	95,8	105,7	109,6	106,1	105,3	124,8	121,2	113,3		Manufacture of food products
11 Proizvodnja pića	106,6	49	95,9	96,1	66,6	65,1	89,4	91,9	108,8		Manufacture of beverages
12 Proizvodnja duhanskih proizvoda	47,1	24,8	20,0	18,1	4,4	6,5	13,4	0,0	0,0		Manufacture of tobacco products
13 Proizvodnja tekstila	102,4	126,5	49,0	57,0	56,4	55,9	53,7	48,9	41,7		Manufacture of textiles
14 Proizvodnja odjeće	112,6	87,3	117,4	100,2	98,6	110,6	116,3	120,5	116,6		Manufacture of wearing apparel
15 Proizvodnja kože i srodnih proizvoda	102,0	99,6	77,4	72,0	71,7	74,7	87,9	96,6	74,3		Manufacture of leather and related products
16 Prerada drva i proizvoda od drva i pluta, osim namještaja; proizvodnja proizvoda od slame i pletarskih materijala	97,6	84,8	79,0	88,5	69,0	91,2	92,4	99,3	91,5		Manufacture of wood and of products of wood and cork, except furniture, manufacture of articles of straw and plaiting materials
17 Proizvodnja papira i proizvoda od papira	95,7	110,4	95,0	107,4	113,0	99,5	117,1	96,7	110,6		Manufacture of paper and paper products
18 Štampanje i umnožavanje snimljenih zapisa	119,3	89,4	99,1	116,3	98,6	117,9	150,6	128,6	148,6		Printing and reproduction of recorded media
19 Proizvodnja kokska i rafiniranih naftnih proizvoda	103,5	90,2	85,0	105,4	100,9	90,9	101,2	99,4	100,5		Manufacture of coke and refined petroleum products
20 Proizvodnja hemikalija i hemijskih proizvoda	111,2	103,9	107,4	127,6	123,5	125,1	148,3	135,7	126,0		Manufacture of chemicals and chemical products
21 Proizvodnja osnovnih farmaceutskih proizvoda i farmaceutskih preparata	125,1	72,4	120,1	124,5	38,9	87,3	124,3	121,6	102,1		Manufacture of basic pharmaceutical products and pharmaceutical preparations
22 Proizvodnja proizvoda od gume i plastičnih masa	128,0	87,7	119,3	142,4	126,4	136,2	155,6	156,5	153,9		Manufacture of rubber and plastic products
23 Proizvodnja ostalih nemetalnih mineralnih proizvoda	85,7	60,9	93,1	94,7	64,9	75,1	94,0	107,1	107,6		Manufacture of other non-metallic mineral products
24 Proizvodnja baznih metala	98,9	82	69,3	78,7	95,7	88,0	100,2	89,9	96,3		Manufacture of basic metals
25 Proizvodnja gotovih metalnih proizvoda, osim mašina i opreme	123,2	86	121,3	154,3	139,5	163,3	191,3	179,3	170,7		Manufacture of fabricated metal products, except machinery and equipment
26 Proizvodnja računara te elektroničkih i optičkih proizvoda	264,1	86,4	279,1	318,7	244,2	278,3	449,8	351,7	217,5		Manufacture of computer, electronic and optical products
27 Proizvodnja električne opreme	105,3	97,9	120,3	138,7	127,2	137,7	159,7	144,6	157,9		Manufacture of electrical equipment
28 Proizvodnja mašina i uređaja, d. n.	106,3	86,2	94,2	114,7	107,1	117,0	128,1	132,3	124,6		Manufacture of machinery and equipment n. e. c.
29 Proizvodnja motornih vozila, prikolica i poluprikolica	90,9	88,5	67,6	84,7	71,0	83,6	104,7	98,6	84,6		Manufacture of motor vehicles, trailers and semi-trailers
30 Proizvodnja ostalih prijevoznih sredstava	34,6	121,7	55,3	40,5	143,5	0,0	0,0	0,0	0,0		Manufacture of other transport equipment
31 Proizvodnja namještaja	124,8	81,2	104,8	119,6	112,1	127,9	140,1	131,9	110,0		Manufacture of furniture
32 Ostala prerađivačka industrija	186,3	68,4	228,3	247,9	255,8	267,5	280,7	307,7	291,2		Other manufacturing
33 Popravak i instaliranje mašina i opreme	82,8	103,8	74,4	72,1	66,7	66,0	73,1	71,3	71,3		Repair and installation of machinery and equipment
D Proizvodnja i snabdijevanje/opskrba električnom energijom i plinom (osim grane 35.3)	104,5	133,3	93,5	101,4	118,1	101,9	99,4	95,0	79,7		Electricity and gas supply (except group 35.3)
35 Proizvodnja i snabdijevanje/opskrba električnom energijom i plinom (osim grane 35.3)	104,5	133,3	93,5	101,4	118,1	101,9	99,4	95,0	79,7		Electricity and gas supply (except group 35.3)
1) Grana djelatnosti 35.3, Proizvodnja i snabdijevanje parom i klimatizacija											Group of activity 35.3, Steam and air conditioning supply
Napomena: Prethodni podaci											Note: Preliminary data

7.9 MJESEČNE STOPE PROMJENA IZRAČUNATE IZ DESEZONIRANIH INDEKSA PROMETA U INDUSTRIJI, maj/svibanj 2022.  
MONTH-ON-MONTH GROWTH RATES CALCULATED FROM SEASONALLY ADJUSTED INDICES ON TURNOVER IN INDUSTRY, May 2022

	XII 2021 XI 2021	I 2022 XII 2021	II 2022 I 2022	III 2022 II 2022	IV 2022 III 2022	V 2022 IV 2022	
Ukupno industrija Prema GIG-u 2009.	2,7	6,1	4,4	5,6	2,2	-1,3	Total industry According to MIGs 2009.
AI Intermedijarni proizvodi	1,6	10,4	2,8	6,5	0,0	-1,0	Intermediate goods
AE Energija	11,7	-3,6	4,1	3,9	22,2	4,2	Energy
BB Kapitalni proizvodi	-1,1	-2,9	9,1	2,8	4,5	-3,7	Capital goods
CD Trajni proizvodi za široku potrošnju	-4,0	0,9	3,4	-1,7	-1,1	-4,5	Consumer durables
CN Netrajni proizvodi za široku potrošnju	3,1	-0,1	0,0	3,0	5,5	-3,9	Consumer non-durables
Prema tržištima							According to markets
Prodaja na domaće tržište	0,2	7,9	6,1	4,5	1,2	-1,5	Domestic industrial turnover
Prodaja na strano tržište	4,5	4,8	3,2	6,5	3,0	-1,1	Non-domestic industrial turnover

7.10 GODIŠNJE STOPE PROMJENA IZRAČUNATE IZ KALENDARSKI PRILAGOĐENIH INDEKSA PROMETA U INDUSTRIJI, maj/svibanj 2022.  
YEAR-ON-YEAR GROW RATES CALCULATED FROM WORKING-DAY ADJUSTED INDICES ON TURNOVER IN INDUSTRY, May 2022

	I 2022 I 2021	II 2022 II 2021	III 2022 III 2021	IV 2022 IV 2021	V 2022 V 2021	I-V 2022 I-V 2021	
Ukupno industrija Prema GIG-u 2009.	35,4	43,0	35,4	37,9	37,7	37,8	Total industry According to MIGs 2009.
AI Intermedijarni proizvodi	44,4	53,2	39,9	44,7	39,0	43,8	Intermediate goods
AE Energija	60,3	71,1	62,1	92,1	110,4	79,6	Energy
BB Kapitalni proizvodi	14,9	31,5	25,4	13,5	22,0	21,1	Capital goods
CD Trajni proizvodi za široku potrošnju	6,4	22,1	17,5	10,6	3,9	12,0	Consumer durables
CN Netrajni proizvodi za široku potrošnju	12,1	13,0	16,7	20,2	15,9	15,8	Consumer non-durables
Prema tržištima							According to markets
Prodaja na domaće tržište	29,5	35,2	34,0	32,3	31,2	32,5	Domestic industrial turnover
Prodaja na strano tržište	39,6	48,9	36,5	42,3	42,6	41,7	Non-domestic industrial turnover

7.11 IZVORNI INDEKSI PROMETA U INDUSTRIJI-UKUPNO, PREMA GIG, maj/svibanj 2022.  
GROSS INDICES ON TURNOVER IN INDUSTRY-TOTAL, PER MIGs, May 2022

	Struktura Structure	V 2022 Ø 2021	V 2022 V 2021	I-V 2022 I-V 2021	
Ukupno industrija Prema GIG-u 2009.	100,00	131,1	136,6	138,2	Total industry According to MIGs 2009.
AI Intermedijarni proizvodi	56,17	135,3	139,7	144,6	Intermediate goods
AE Energija	9,69	186,7	209,4	173,7	Energy
Kapitalni proizvodi	11,10	118,5	120,0	120,4	Capital goods
CD Trajni proizvodi za široku potrošnju	5,19	98,0	103,5	111,5	Consumer durables
CN Netrajni proizvodi za široku potrošnju	17,85	105,1	115,4	115,8	Consumer non-durables
Prema tržištima					According to markets
Prodaja na domaće tržište	38,49	124,6	131,2	132,5	Domestic industrial turnover
Prodaja na strano tržište	61,51	135,1	142,1	141,5	Non-domestic industrial turnover

7.12 DESEZONIRANI INDEKSI PROMETA U INDUSTRIJI - UKUPNO  
SEASONALLY ADJUSTED INDICES ON TURNOVER IN INDUSTRY - TOTAL

2015=100

Godina Year	Mjesec month	Ukupno Total	Prema glavnim industrijskim grupacijama By main industrial groupings				
			Intermedijarni proizvodi Intermediate goods	Energija Energy	Kapitalni proizvodi Capital goods	Trajni proizvodi za široku potrošnju Consumer durables	Netrajni proizvodi za široku potrošnju Consumer non- durables
2019	I	116,9	112,5	129,8	121,6	147,3	114,9
	II	122,8	122,9	123,9	129,2	144,7	117,0
	III	121,1	114,3	137,6	144,7	151,7	115,0
	IV	129,1	124,5	132,0	152,0	161,5	118,7
	V	127,5	112,2	130,2	167,2	157,8	122,3
	VI	129,3	122,4	121,1	172,8	147,4	113,0
	VII	114,8	109,6	123,4	121,0	149,7	112,3
	VIII	108,7	100,5	97,1	114,7	145,0	118,8
	IX	113,9	107,3	109,0	126,4	147,4	114,9
	X	112,6	104,6	114,2	123,4	147,7	117,0
	XI	113,0	106,0	117,8	117,6	150,9	114,4
	XII	110,5	104,3	119,2	103,0	147,3	111,7
2020	I	119,1	108,6	107,4	133,2	144,2	123,8
	II	116,4	104,5	108,7	130,9	152,5	121,8
	III	102,9	93,1	121,1	114,9	134,1	118,8
	IV	91,0	87,9	102,3	92,0	114,8	94,5
	V	94,3	90,9	95,8	102,9	131,4	99,8
	VI	98,6	90,9	93,3	112,4	149,2	107,4
	VII	108,0	99,4	95,9	130,2	152,1	106,7
	VIII	108,4	100,8	92,9	132,1	145,1	102,0
	IX	112,1	101,6	96,5	136,3	156,7	112,1
	X	114,8	103,9	105,0	138,5	160,0	114,5
	XI	116,4	108,7	111,3	136,0	155,6	110,7
	XII	119,8	113,2	111,9	151,7	161,1	110,0
2021	I	115,6	109,1	112,6	139,6	162,6	108,8
	II	114,4	108,1	109,8	137,0	158,1	107,8
	III	124,5	123,7	120,5	148,2	171,5	108,0
	IV	125,8	119,0	124,2	174,4	182,6	111,7
	V	125,1	121,5	118,2	156,3	174,6	110,4
	VI	133,3	130,5	124,7	155,1	176,5	122,3
	VII	129,2	126,5	123,6	160,4	167,6	117,8
	VIII	133,6	132,9	120,0	168,4	173,7	116,7
	IX	137,0	137,9	137,6	161,2	179,6	116,0
	X	139,5	140,5	155,6	165,2	180,9	118,3
	XI	141,4	139,5	167,7	171,8	186,0	118,6
	XII	145,1	141,8	187,4	169,9	178,5	122,3
2022	I	154,0	156,5	180,5	164,9	180,0	122,2
	II	160,8	160,9	188,0	179,9	186,1	122,1
	III	169,9	171,4	195,3	185,0	182,9	125,8
	IV	173,7	171,3	238,7	193,2	180,9	132,8
	V	171,4	169,6	248,8	186,1	172,6	127,6

7.13 KALENDARSKI PRILAGOĐENI INDEKSI PROMETA U INDUSTRIJI- UKUPNO  
WORKING-DAY ADJUSTED INDICES ON TURNOVER IN INDUSTRY - TOTAL

2015=100

Godina Year	Mjesec month	Ukupno Total	Prema glavnim industrijskim grupacijama By main industrial groupings				
			Intermedijarni proizvodi Intermediate goods	Energija Energy	Kapitalni proizvodi Capital goods	Trajni proizvodi za široku potrošnju Consumer durables	Netrajni proizvodi za široku potrošnju Consumer non- durables
2019	I	103,3	101,4	129,8	99,8	141,8	94,0
	II	113,7	115,0	123,9	122,0	141,8	99,2
	III	123,1	118,0	137,6	156,7	151,4	113,7
	IV	134,3	131,3	132,0	169,2	163,5	116,8
	V	128,2	113,8	130,2	193,5	164,3	118,7
	VI	136,1	129,0	121,1	219,3	148,7	120,1
	VII	118,6	114,9	123,4	117,2	151,1	116,6
	VIII	107,1	97,9	97,1	99,2	134,8	126,9
	IX	117,1	109,0	109,0	130,8	151,9	121,7
	X	120,0	111,2	114,2	133,8	164,8	120,7
	XI	113,6	105,9	117,8	118,2	165,2	115,9
	XII	104,1	90,5	119,2	93,3	150,1	124,0
2020	I	105,9	100,7	107,4	116,0	144,4	102,7
	II	106,6	99,0	108,7	126,2	155,9	104,1
	III	108,0	98,6	121,1	116,7	116,5	118,6
	IV	92,9	91,2	102,3	89,1	85,3	91,7
	V	93,7	89,9	95,8	99,4	110,8	95,1
	VI	107,9	98,0	93,3	120,5	152,1	115,4
	VII	110,4	102,9	95,9	126,3	159,8	110,9
	VIII	105,3	99,4	92,9	120,5	139,6	108,2
	IX	117,3	105,8	96,5	147,7	171,7	118,4
	X	120,9	109,2	105,0	157,4	185,7	118,6
	XI	116,8	107,8	111,3	146,1	176,8	111,8
	XII	114,8	98,1	111,9	144,7	172,1	122,0
2021	I	101,9	97,9	112,6	120,7	157,9	90,2
	II	104,1	99,5	109,8	129,1	153,2	91,6
	III	130,2	134,2	120,5	154,1	165,9	107,4
	IV	131,1	126,8	124,2	184,2	174,4	109,1
	V	123,8	123,3	118,2	155,5	163,9	104,9
	VI	143,6	141,0	124,7	165,8	180,6	133,4
	VII	130,9	128,4	123,6	155,7	160,6	122,4
	VIII	132,0	131,0	120,0	151,9	160,4	123,3
	IX	141,6	141,1	137,6	168,1	185,3	122,1
	X	145,2	145,3	155,6	181,6	194,1	122,3
	XI	142,0	137,4	167,7	179,5	201,1	119,9
	XII	137,5	123,2	187,4	158,5	180,2	135,5
2022	I	138,0	141,4	180,5	138,6	168,0	101,1
	II	148,8	152,5	188,0	169,8	187,1	103,5
	III	176,3	187,8	195,3	193,2	194,9	125,3
	VI	180,8	183,4	238,7	209,1	192,9	131,1
	V	170,4	171,3	248,8	189,8	170,4	121,6

7.14 IZVORNI INDEKSI PROMETA U INDUSTRIJI - UKUPNO  
GROSS INDUSTRIAL TURNOVER INDEX - TOTAL

2015=100

Godina Year	Mjesec month	Ukupno Total	Prema glavnim industrijskim grupacijama By main industrial groupings				
			Intermedijarni proizvodi Intermediate goods	Energija Energy	Kapitalni proizvodi Capital goods	Trajni proizvodi za široku potrošnju Consumer durables	Netrajni proizvodi za široku potrošnju Consumer non- durables
2019	I	103,5	101,6	129,8	100,6	141,8	94,4
	II	113,7	115,0	123,9	122,0	141,8	99,2
	III	123,4	118,6	137,6	150,8	151,4	111,5
	IV	133,2	129,8	132,0	171,9	163,5	117,8
	V	128,5	114,1	130,2	195,0	164,3	119,1
	VI	134,9	127,6	121,1	210,5	148,7	117,7
	VII	119,4	115,8	123,4	119,7	151,1	118,0
	VIII	107,0	97,8	97,1	98,9	134,8	126,6
	IX	116,7	108,5	109,0	129,5	151,9	121,1
	X	120,8	112,1	114,2	136,6	164,8	122,0
	XI	113,0	105,1	117,8	116,1	165,2	114,9
	XII	103,8	90,0	119,2	92,4	150,1	123,2
2020	I	106,2	101,0	107,4	116,9	144,4	103,1
	II	106,0	98,2	108,7	123,9	155,9	103,1
	III	110,2	101,2	121,1	118,4	116,5	119,7
	IV	91,7	89,7	102,3	90,5	85,3	92,4
	V	93,1	89,1	95,8	97,9	110,8	94,1
	VI	108,4	98,6	93,3	122,2	152,1	116,3
	VII	111,2	103,8	95,9	129,1	159,8	112,3
	VIII	104,4	98,2	92,9	117,2	139,6	106,4
	IX	117,8	106,4	96,5	149,8	171,7	119,3
	X	120,8	109,0	105,0	156,8	185,7	118,4
	XI	116,2	107,1	111,3	143,3	176,8	110,7
	XII	115,3	98,7	111,9	146,8	172,1	123,0
2021	I	101,3	97,2	112,6	118,3	157,9	89,2
	II	104,1	99,5	109,8	129,1	153,2	91,6
	III	131,3	135,5	120,5	156,4	165,9	108,3
	IV	131,0	126,7	124,2	186,9	174,4	109,9
	V	124,0	123,6	118,2	156,6	163,9	105,3
	VI	144,1	141,6	124,7	168,3	180,6	134,3
	VII	130,8	128,3	123,6	155,1	160,6	122,2
	VIII	131,9	130,9	120,0	151,3	160,4	123,0
	IX	142,1	141,7	137,6	170,5	185,3	123,0
	X	144,2	144,1	155,6	176,1	194,1	120,4
	XI	142,3	137,7	167,7	180,8	201,1	120,3
	XII	138,9	124,8	187,4	165,0	180,2	138,4
2022	I	138,0	141,4	180,5	138,6	168,0	101,1
	II	148,8	152,5	188,0	169,8	187,1	103,5
	III	178,4	190,4	195,3	196,1	194,9	126,3
	VI	178,8	180,9	238,7	206,8	192,9	130,4
	V	170,4	171,3	248,8	189,8	170,4	121,6

**8.1 INDEKSI IZDATIH/IZDANIH ODOBRENJA ZA GRAĐENJE, juni/lipanj 2022.**  
INDICES OF BUILDING PERMITS ISSUED, June 2022

	<u>VI 2022</u> Ø 2021	<u>VI 2022</u> VI 2021	<u>I-VI 2022</u> I-VI 2021	
UKUPNO	109,4	101,1	104,8	TOTAL
Objekti visokogradnje	118,3	102,3	111,5	Buildings
Stambene zgrade	133,3	121,1	121,8	Residential buildings
Nestambene zgrade	86,6	67,9	91,5	Non-residential buildings
Objekti niskogradnje	81,3	96,1	84,6	Civil engineering

**8.2 INDEKSI PREDVIĐENIH STANOVA**  
INDICIES OF PLANNED DWELLINGS

	<u>VI 2022</u> Ø 2021	<u>VI 2022</u> VI 2021	<u>I-VI 2022</u> I-VI 2021	
Broj	155,1	170,0	138,1	Number
Korisna površina	138,2	134,6	144,5	Useful floor area

**8.3 IZDATA/IZDANA ODOBRENJA ZA GRAĐENJE PREMA VRSTI RADOVA, juni/lipanj 2022.**  
BUILDING PERMITS ISSUED BY TYPE OF WORKS, June 2022

Vrsta radova	Ukupno Total	Objekti visokogradnje Buildings	Objekti niskogradnje Civil engineering	Type of works
UKUPNO	274	225	49	TOTAL
Novogradnja	239	193	46	New construction
Dogradnja/Nadogradnja	24	23	1	Upgrade/extension
Obnavljanje starih urušenih zgrada	1	1	-	Renewal of old, ruinous or abandoned buildings
Prenamjena nestambenog prostora u nove stanove	1	1	-	Conversion of non-residential space into new dwellings
Ostale prenamjene prostora u zgradama	2	2	-	Other conversion of space in buildings
Ostale rekonstrukcije	7	5	2	Other reconstruction

8.4 STANOVİ U OBJEKTIMA VISOKOGRADNJE ZA KOJA SU IZDATA/IZDANA ODOBRENJA ZA GRAĐENJE PREMA VRSTI ZGRADA,  
RADOVA I BROJU SOBA, juni/lipanj 2022.

DWELLINGS IN BUILDINGS FOR WHICH PERMITS WERE ISSUED, BY TYPE OF BUILDINGS,  
TYPE OF WORKS AND NUMBER OF ROOMS, June 2022

	Broj stanova Number of dwellings	Korisna površina, m <sup>2</sup> Useful floor area, m <sup>2</sup>	Stanovi prema broju soba Dwellings by number of rooms					
			1-sobni 1 room	2-sobni 2 rooms	3-sobni 3 rooms	4-sobni 4 rooms	5-sobni i višesobni 5 or more rooms	
UKUPNO	510	42.010	132	125	137	65	51	TOTAL
Stanovi u novim zgradama	478	40.171	117	119	134	58	50	Dwellings in new construction
Stambene zgrade	478	40.171	117	119	134	58	50	Residential buildings with:
Sa jednim stanom	115	16.234	8	13	22	34	38	One dwelling
Sa dva stana ili više stanova	363	23.937	109	106	112	24	12	Two or more dwellings
Nestambene zgrade	-	-	-	-	-	-	-	Non-residential buildings
Stanovi dobijeni dogradnjom/ nadogradnjom	30	1.695	15	4	3	7	1	Dwellings obtained by upgrade/extension
Stanovi dobijeni obnavljanjem starih urušenih zgrada	1	81	-	1	-	-	-	Dwellings obtained by renewal of old, ruinous or abandoned buildings
Stanovi dobijeni prenamjenom nestambenog prostora	1	63	-	1	-	-	-	Dwellings obtained by conversion of non-residential space

9.1 CESTOVNI PRIJEVOZ ROBE U 2021.  
ROAD TRANSPORT OF GOODS IN 2021

U 000  
In 000

	2020	Tromjesečje / Quarter 2021				2021	Index 2021 2020	
		I 1st	II 2nd	III 3rd	IV 4th			
Pređeni kilometri vozila	369.049	100.184	107.142	108.588	109.612	425.526	115,3	Vehicle-kilometres
Prevezena roba, t	5.849	1.394	1.492	1.565	1.571	6.022	103,0	Goods carried, t
Tonski kilometri	2.554.518	687.201	748.599	774.863	770.563	2.981.226	116,7	Tonne-kilometres

Napomena: Prethodni podaci

Note: Preliminary data



10.1 IZVOZ I UVOZ PO MJESECIMA TOKOM/TJEKOM 2022.  
EXPORTS & IMPORTS IN 2022 BY MONTHS

	Izvoz Exports			Uvoz Imports			Trgovinski bilans u 000 KM Balance of Trade in 000 KM	Pokrivenost uvoza izvozom u procentima The Cover of imports by exports in percent
	000 KM	lančani indeksi Chain indices	struktura u % Structure in %	000 KM	lančani indeksi Chain indices	struktura u % Structure in %		
Ukupno Total	5.092.981	-	100,0	7.936.856	-	100,0	-2.843.875	64,2
I	929.000	-	18,2	1.256.364	-	15,8	-327.364	73,9
II	918.021	98,8	18,0	1.474.955	117,4	18,6	-556.934	62,2
III	1.075.446	117,1	21,1	1.756.621	119,1	22,1	-681.175	61,2
IV	1.102.412	102,5	21,6	1.696.960	96,6	21,4	-594.548	65,0
V	1.068.102	96,9	21,0	1.751.956	103,2	22,1	-683.854	61,0

10.2 IZVOZ FEDERACIJE BOSNE I HERCEGOVINE PO PODRUČJIMA KLASIFIKACIJE DJELATNOSTI KD BiH 2010  
EXPORTS OF FEDERATION OF BOSNIA AND HERZEGOVINA ACCORDING TO SECTIONS OF NACE Rev. 2

	V 2022		V 2022 IV 2022	V 2022 V 2021	I - V 2022		I-V 2022 I-V 2021	
	000 KM	000 EUR			000 KM	000 EUR		
Ukupno	1.068.102	546.112	96,9	152,5	5.092.981	2.604.000	145,5	Total
A Poljoprivreda, šumarstvo i ribolov	5.365	2.743	94,7	106,4	27.227	13.921	121,0	Agriculture, forestry and fishing
B Vađenje ruda i kamena	4.241	2.168	86,3	131,9	23.030	11.775	131,7	Mining and quarrying
C Prerađivačka industrija	933.701	477.393	95,5	147,5	4.368.061	2.233.354	142,6	Manufacturing
D Proizvodnja i snabdijevanje električnom energijom, gasom/ plinom, parom i klimatizacija	73.302	37.479	135,6	389,1	373.931	191.188	188,0	Electricity, gas, steam and air conditioning supply
Ostalo	51.479	26.321	85,6	127,8	262.612	134.271	133,1	Other
Nerazvrstano po kategorijama	15	8	750,0	375,0	38.120	19.490	-	Unclassified according to category

10.3 UVOZ FEDERACIJE BOSNE I HERCEGOVINE PO PODRUČJIMA KLASIFIKACIJE DJELATNOSTI KD BiH 2010  
IMPORTS OF FEDERATION OF BOSNIA AND HERZEGOVINA ACCORDING TO SECTIONS OF NACE Rev. 2

	V 2022		V 2022 IV 2022	V 2022 V 2021	I - V 2022		I-V 2022 I-V 2021	
	000 KM	000 EUR			000 KM	000 EUR		
Ukupno	1.751.956	895.761	103,2	148,6	7.936.856	4.058.050	145,0	Total
A Poljoprivreda, šumarstvo i ribolov	53.490	27.349	106,1	175,4	262.339	134.132	141,8	Agriculture, forestry and fishing
B Vađenje ruda i kamena	109.004	55.733	121,2	225,1	424.064	216.820	203,7	Mining and quarrying
C Prerađivačka industrija	1.573.289	804.410	102,3	144,6	7.112.681	3.636.656	141,5	Manufacturing
D Proizvodnja i snabdijevanje električnom energijom, gasom/ plinom, parom i klimatizacija	6.943	3.550	65,4	123,7	47.417	24.244	261,2	Electricity, gas, steam and air conditioning supply
Ostalo	9.231	4.720	106,5	142,8	38.964	19.922	110,4	Other
Nerazvrstano po kategorijama	-	-	-	-	51.391	26.276	-	Unclassified according to category

Izvor: Baza podataka Uprave za indirektno/heizravno oporezivanje BiH.

Source: Indirect Taxation Authority of BiH database.

Prethodni podaci

Previous data

10.4 IZVOZ PO SEKTORIMA I ODSJECIMA SMTK - Rev. 4  
EXPORTS BY SECTIONS AND DIVISIONS OF SITC Rev. 4

	V 2022		V 2022	V 2022	I - V 2022		I-V 2022	
	'000 KM	'000 EUR	IV 2022	V 2021	'000 KM	'000 EUR	I-V 2021	
Ukupno	1.068.102	546.112	96,9	152,5	5.092.981	2.604.000	145,5	Total
0 Hrana i žive životinje	31.634	16.174	103,0	116,8	150.481	76.940	112,5	Food and live animals
00 Žive životinje	24	12	92,3	85,7	166	85	92,7	Live animals
01 Meso i mesne prerađevine	10.134	5.181	123,9	143,6	41.221	21.076	112,7	Meat and meat preparations
02 Mlijeko, mliječne prerađevine i jaja	5.802	2.967	110,5	97,8	26.834	13.720	95,1	Dairy products and birds' eggs
03 Ribe, vodozemci i njihove prerađevine	2.394	1.224	113,0	130,5	10.756	5.499	150,9	Fish, crustaceans, molluscs, prepar. of
04 Žitarice i proizvodi od žitarica	5.299	2.709	78,1	126,0	26.087	13.338	133,7	Cereals and cereal preparations
05 Voće i povrće	3.819	1.953	99,1	78,5	24.123	12.334	92,1	Vegetables and fruit
06 Šećer, šećerne prerađevine i med	78	40	89,7	33,1	354	181	55,1	Sugar, sugar preparations and honey
07 Kafa, čaj, kakao i začini	1.696	867	84,8	145,6	9.864	5.043	130,0	Coffee, tea, cocoa, spices
08 Hrana za životinje	868	444	99,7	253,1	3.533	1.806	158,3	Feeding stuff for animals
09 Ostali jestivi proizvodi	1.520	777	98,3	107,3	7.543	3.857	137,9	Miscellaneous edible products
1 Pića i duhan	5.441	2.782	104,5	128,2	20.931	10.702	117,0	Beverages and tobacco
11 Pića	5.227	2.673	104,7	143,9	19.042	9.736	126,4	Beverages
12 Duhan i proizvodi od duhana	214	109	100,0	35,0	1.889	966	66,6	Tobacco and tobacco manufactures
2 Sirove materije nejestive, osim goriva	74.111	37.892	85,0	121,1	375.063	191.767	128,4	Inedible raw materials, except fuel
21 Sirove kože i sirovo krzno	2.210	1.130	116,4	71,6	10.203	5.217	82,8	Hides, skins and furskins, raw
22 Uljano sjemenje i plodovi	8	4	25,8	88,9	196	100	86,0	Oil seeds and oleaginous fruits
23 Sirovi i sintetički kaučuk	1	1	7,7	16,7	34	17	109,7	Crude rubber
24 Drvo i pluta	24.750	12.654	96,4	133,5	108.631	55.542	126,2	Cork and wood
25 Celuloza i papirni otpaci	702	359	93,9	139,6	3.119	1.595	143,6	Pulp and waste paper
26 Sirova tekstilna vlakna i njihovi otpaci	40	20	63,5	363,6	150	77	326,1	Crude textile fibres and their wastes
27 Prirodna đubriva i minerali osim goriva	6.267	3.204	94,6	149,5	26.078	13.333	137,0	Crude fertilizers and minerals ex. fuels
28 Metalne rude i otpaci od metala	39.242	20.064	77,7	115,6	221.896	113.454	132,2	Metalliferous ores and metal scrap
29 Sirovine biljne i životinjske, ostale	891	456	54,5	100,9	4.756	2.432	108,4	Crude animal and vegetable materials
3 Mineralna goriva, maziva i srodni proizvodi	130.190	66.565	122,2	298,3	604.248	308.947	200,3	Mineral fuels, lubricants and similar products
32 Ugalj, koks i briketi	50.206	25.670	105,6	224,9	207.489	106.087	222,5	Coal, coke and briquettes
33 Nafta i derivati od nafte	6.682	3.416	135,8	268,7	22.743	11.628	236,6	Petroleum and petroleum products
34 Prirodni i industrijski gas	-	-	-	-	85	43	-	Gas, natural and manufactured
35 Električna energija	73.302	37.479	135,6	389,1	373.931	191.188	188,0	Electricity
4 Ulja, masti i voskovi životinjskog ili biljnog porijekla	26	13	30,6	81,3	491	251	244,3	Edible oil, lard and wax of animal or plant origin
41 Životinjska ulja i masti	21	11	48,8	150,0	210	107	178,0	Animal oils and fats
42 Biljna ulja i masti, sirova i rafinirana	5	3	12,5	27,8	277	142	337,8	Vegetable fats, oils, crude and refined
43 Prerađena biljna i životinjska ulja i masnoće	-	-	-	-	4	2	400,0	Processed animal or vegetable fats and oils
5 Hemijski/Kemijski proizvodi	68.801	35.177	107,0	139,9	297.841	152.284	132,4	Chemical products
51 Organske hemikalije/kemikalije	3.341	1.708	99,1	109,9	17.172	8.780	154,5	Organic chemicals
52 Anorganske hemikalije/kemikalije	33.136	16.942	129,8	185,8	137.643	70.376	155,9	Inorganic chemicals
53 Boje i štavila	1.630	833	111,0	94,9	8.076	4.129	109,4	Dyeing, tanning, colouring materials
54 Medicinski i farmaceutski proizvodi	2.361	1.207	42,6	41,9	13.957	7.136	73,1	Medical and pharmaceutical products
55 Toaletni proizvodi i proizvodi za čišćenje	3.437	1.757	94,9	111,4	14.959	7.648	82,6	Toilet, cleaning and perfume materials

10.4 IZVOZ PO SEKTORIMA I ODSJECIMA SMTK - Rev. 4 (nastavak)  
EXPORTS BY SECTIONS AND DIVISIONS OF SITC Rev. 4 (continued)

	V 2022		V 2022	V 2022	I - V 2022		I-V 2022	
	'000 KM	'000 EUR	IV 2022	V 2021	'000 KM	'000 EUR	I-V 2021	
56 Vještačka đubriva	332	170	86,7	274,4	1.606	821	308,8	<i>Processed fertilizers</i>
57 Plastične mase u primarnim oblicima	1.587	811	103,4	175,9	6.182	3.161	140,6	<i>Plastics in primary forms</i>
58 Plastične mase, ne-primarni oblici	16.486	8.429	98,0	137,1	72.297	36.965	140,5	<i>Plastics in non-primary forms</i>
59 Ostale hemikalije/kemikalije	6.491	3.319	107,3	134,4	25.949	13.268	105,5	<i>Chemicals, n.e.s.</i>
6 Industrijski proizvodi, razvrstani uglavnom po vrsti sirovina	345.263	176.530	95,1	182,5	1.613.766	825.105	183,1	<i>Industrial products, classified mostly by raw material</i>
61 Koža, krzno i proizvodi od kože i krzna	3.575	1.828	67,6	100,6	23.502	12.016	128,8	<i>Leather, products of, dressed furskins</i>
62 Guma i gumeni proizvodi	646	330	80,4	111,2	2.609	1.334	120,8	<i>Rubber manufactures, n.e.s.</i>
63 Proizvodi od drveta, osim namještaja	18.746	9.585	93,9	149,5	78.803	40.291	130,6	<i>Wood manufactures (excl. furniture)</i>
64 Papir, ljepenka i ostali slični proizvodi	29.683	15.177	156,2	155,5	126.725	64.793	148,3	<i>Paper, paperboard and articles thereof</i>
65 Predivo, tkanine i tekstilni proizvodi	5.554	2.840	89,8	117,0	26.792	13.699	113,6	<i>Textile yarn, fabrics, made-up articles</i>
66 Proizvodi od nemetalnih minerala	17.514	8.955	93,4	128,0	77.486	39.618	140,6	<i>Non-metallic mineral manufactures</i>
67 Željezo i čelik	36.508	18.666	58,3	114,4	222.245	113.632	106,6	<i>Iron and steel</i>
68 Obojeni metali	127.196	65.034	109,2	359,9	566.746	289.773	532,7	<i>Non-ferrous metals</i>
69 Metalni proizvodi	105.841	54.116	93,0	156,2	488.858	249.949	152,0	<i>Manufactures of metals</i>
7 Mašine/Strojevi i transportna sredstva	187.207	95.717	101,6	129,4	891.369	455.750	123,6	<i>Machinery and transport equipment</i>
71 Pogonske mašine i oprema	20.745	10.607	94,9	99,8	98.271	50.245	86,4	<i>Power-generating enginery, equipment</i>
72 Mašine specijaliz. za odred. industrije	11.835	6.051	98,1	130,7	59.608	30.477	135,4	<i>Machines special. for partic. industries</i>
73 Mašine za obradu metala	7.141	3.651	146,8	201,2	26.069	13.329	166,6	<i>Metal working machinery</i>
74 Ostale industrijske mašine i dijelovi	35.995	18.404	88,0	114,7	189.118	96.694	112,9	<i>Other industrial machinery and parts of</i>
75 Kancelarijske mašine i mašine za automatsku obradu podataka	1.856	949	203,1	167,5	5.339	2.730	122,8	<i>Office machines and automatic data processing machines</i>
76 Telekomunikacijski aparati i aparati za snimanje zvuka	694	355	151,2	173,1	2.762	1.412	79,3	<i>Telecommunications and sound recording apparatus</i>
77 Električne mašine, aparati i uređaji	69.536	35.553	108,2	135,1	326.026	166.694	140,2	<i>Electrical machinery, appliances, parts</i>
78 Drumska vozila	38.699	19.786	100,8	146,2	181.494	92.796	130,8	<i>Road vehicles</i>
79 Ostala transportna vozila	706	361	116,9	150,2	2.682	1.371	204,6	<i>Other transport equipment</i>
8 Razni industrijski proizvodi	225.261	115.174	86,3	124,2	1.100.338	562.594	118,9	<i>Miscellaneous industrial goods</i>
81 Montažne zgrade, sanitarni, rasvjetni i grijajući uređaji	25.313	12.942	105,6	169,4	101.764	52.031	153,6	<i>Fabricated buildings; sanitary, heating, lighting equipment</i>
82 Namještaj i njegovi dijelovi	68.281	34.912	98,3	120,5	331.608	169.548	107,1	<i>Furniture and furnishings</i>
83 Torbe, tašne, neseseri i slični proizvodi	1.334	682	99,7	172,4	6.137	3.138	90,8	<i>Travel goods, handbags and similar</i>
84 Odjeća	29.897	15.286	82,0	122,8	161.303	82.473	110,6	<i>Clothing</i>
85 Obuća	25.604	13.091	89,9	124,4	118.656	60.668	125,1	<i>Footwear</i>
87 Naučni i kontrolni instrumenti	5.541	2.833	101,3	173,8	23.821	12.179	204,2	<i>Scientific and controlling instruments</i>
88 Fotografski i optički proizvodi, satovi	14	7	77,8	127,3	130	66	122,6	<i>Photo and optical equipment; watches</i>
89 Ostali industrijski proizvodi	69.277	35.421	72,3	114,0	356.919	182.490	122,9	<i>Miscellaneous manufactured articles</i>
9 Proizvodi, nerazvrstani po kategorijama	168	86	-	-	38.453	19.661	-	<i>Products and transactions, unclassified</i>

Izvor: Baza podataka Uprave za indirektno/neizravno oporezivanje BiH.

Source: Indirect Taxation Authority of BiH database.

Prethodni podaci

Previous data

10.5 UVOZ PO SEKTORIMA I ODSJECIMA SMTK - Rev. 4  
IMPORTS BY SECTIONS AND DIVISIONS OF SITC Rev. 4

	V 2022		V 2022	V 2022	I - V 2022		I-V 2022	
	000 KM	000 EUR	IV 2022	V 2021	000 KM	000 EUR	I-V 2021	
Ukupno	1.751.956	895.761	103,2	148,6	7.936.856	4.058.050	145,0	<i>Total</i>
0 Hrana i žive životinje	166.683	85.224	95,5	130,7	811.327	414.825	124,3	<i>Food and live animals</i>
00 Žive životinje	3.531	1.805	67,8	96,3	19.528	9.985	95,1	<i>Live animals</i>
01 Meso i mesne prerađevine	24.673	12.615	84,6	122,7	115.735	59.174	130,4	<i>Meat and meat preparations</i>
02 Mlijeko, mliječne prerađevine i jaja	21.613	11.051	106,1	128,8	86.757	44.358	120,2	<i>Dairy products and birds' eggs</i>
03 Ribe, vodozemci i njihove prerađevine	4.617	2.361	67,7	122,8	32.847	16.794	142,0	<i>Fish, crustaceans, molluscs, prepar. of</i>
04 Žitarice i proizvodi od žitarica	32.223	16.475	144,7	226,3	130.801	66.877	150,9	<i>Cereals and cereal preparations</i>
05 Voće i povrće	23.379	11.953	77,8	103,2	140.479	71.826	111,9	<i>Vegetables and fruit</i>
06 Šećer, šećerne prerađevine i med	4.648	2.376	129,5	147,6	19.949	10.200	119,0	<i>Sugar, sugar preparations and honey</i>
07 Kafa, čaj, kakao i začini	19.402	9.920	92,9	116,9	103.358	52.846	118,6	<i>Coffee, tea, cocoa, spices</i>
08 Hrana za životinje	6.448	3.297	78,3	111,3	33.891	17.328	125,8	<i>Feeding stuff for animals</i>
09 Ostali jestivi proizvodi	26.149	13.370	93,4	125,7	127.982	65.436	122,0	<i>Miscellaneous edible products</i>
1 Pića i duhan	40.844	20.883	114,4	142,1	166.292	85.024	124,6	<i>Beverages and tobacco</i>
11 Pića	32.216	16.472	110,5	132,8	130.419	66.682	123,3	<i>Beverages</i>
12 Duhan i proizvodi od duhana	8.628	4.411	131,9	191,7	35.873	18.342	129,6	<i>Tobacco and tobacco manufactures</i>
2 Sirove materije nejestive, osim goriva	25.034	12.800	100,5	162,6	124.227	63.516	155,3	<i>Inedible raw materials, except fuel</i>
21 Sirove kože i sirovo krzno	1.676	857	83,4	107,4	8.678	4.437	95,5	<i>Hides, skins and furskins, raw</i>
22 Uljano sjemenje i plodovi	1.070	547	113,1	170,4	5.110	2.613	137,7	<i>Oil seeds and oleaginous fruits</i>
23 Sirovi i sintetički kaučuk	194	99	113,5	186,5	935	478	146,1	<i>Crude rubber</i>
24 Drvo i pluta	11.010	5.629	97,0	242,4	47.381	24.226	222,6	<i>Cork and wood</i>
25 Celuloza i papirni otpaci	1.085	555	117,8	191,0	3.844	1.965	171,2	<i>Pulp and waste paper</i>
26 Sirova tekstilna vlakna i njihovih otpaci	741	379	69,2	71,0	5.459	2.791	115,7	<i>Crude textile fibres and their wastes</i>
27 Prirodna đubriva i minerali osim goriva	2.775	1.419	107,4	127,9	13.416	6.859	155,9	<i>Crude fertilizers and minerals ex. fuels</i>
28 Metalne rude i otpaci od metala	4.255	2.176	127,9	135,3	25.402	12.988	150,8	<i>Metalliferous ores and metal scrap</i>
29 Sirovine biljne i životinjske, ostale	2.228	1.139	88,5	136,4	14.002	7.159	109,1	<i>Crude animal and vegetable materials</i>
3 Mineralna goriva, maziva i srodni proizvodi	338.034	172.834	114,8	223,6	1.340.510	685.392	199,7	<i>Mineral fuels, lubricants and similar products</i>
32 Ugalj, koks i briketi	94.381	48.256	118,2	250,5	339.349	173.506	201,2	<i>Coal, coke and briquettes</i>
33 Nafta i derivati od nafte	216.858	110.878	119,2	228,8	841.790	430.400	198,6	<i>Petroleum and petroleum products</i>
34 Prirodni i industrijski gas	19.852	10.150	90,1	151,3	111.954	57.241	184,8	<i>Gas, natural and manufactured</i>
35 Električna energija	6.943	3.550	65,4	123,7	47.417	24.244	261,2	<i>Electricity</i>
4 Ulja, masti i voskovi životinjskog ili biljnog porijekla	9.711	4.965	118,7	129,4	42.606	21.784	130,8	<i>Edible oil, lard and wax of animal or plant origin</i>
41 Životinjska ulja i masti	425	217	142,6	151,2	2.122	1.085	191,2	<i>Animal oils and fats</i>
42 Biljna ulja i masti, sirova i rafinirana	8.877	4.539	118,2	128,1	37.859	19.357	125,2	<i>Vegetable fats, oils, crude and refined</i>
43 Prerađena biljna i životinjska ulja i masnoće	409	209	111,1	139,6	2.625	1.342	214,6	<i>Processed animal or vegetable fats and oils</i>
5 Hemijski/Kemijski proizvodi	195.383	99.898	95,8	119,1	938.766	479.983	119,8	<i>Chemical products</i>
51 Organske hemikalije/kemikalije	6.331	3.237	96,5	114,8	36.044	18.429	138,6	<i>Organic chemicals</i>
52 Anorganske hemikalije/kemikalije	4.505	2.303	91,1	204,7	21.198	10.838	172,6	<i>Inorganic chemicals</i>
53 Boje i štavila	12.113	6.193	85,5	111,8	57.322	29.308	117,2	<i>Dyeing, tanning, colouring materials</i>
54 Medicinski i farmaceutski proizvodi	38.676	19.775	101,5	97,8	202.541	103.558	101,9	<i>Medical and pharmaceutical products</i>
55 Toaletni proizvodi i proizvodi za čišćenje	31.838	16.279	107,6	131,8	136.723	69.905	110,8	<i>Toilet, cleaning and perfume materials</i>

10.5 UVOZ PO SEKTORIMA I ODSJECIMA SMTK - Rev. 4 (nastavak)  
IMPORTS BY SECTIONS AND DIVISIONS OF SITC Rev. 4 (continued)

	V 2022		V 2022	V 2022	I - V 2022		I-V 2022	
	'000 KM	'000 EUR	IV 2022	V 2021	'000 KM	'000 EUR	I-V 2021	
56 Vještačka đubriva	2.236	1.143	85,4	146,3	15.995	8.178	210,3	Processed fertilizers
57 Plastične mase u primarnim oblicima	43.118	22.046	84,2	117,7	212.136	108.463	141,6	Plastics in primary forms
58 Plastične mase, ne-primarni oblici	38.667	19.770	103,3	139,8	171.790	87.835	124,6	Plastics in non-primary forms
59 Ostale hemikalije/kemikalije	17.899	9.152	92,9	111,8	85.017	43.469	108,0	Chemicals, n.e.s.
6 Industrijski proizvodi, razvrstani uglavnom po vrsti sirovina	538.829	275.499	102,8	159,5	2.450.163	1.252.748	165,9	Industrial products, classified mostly by raw material
61 Koža, krzno i proizvodi od kože i krzna	14.678	7.505	85,2	126,7	74.897	38.294	122,0	Leather, products of, dressed furskins
62 Guma i gumeni proizvodi	13.876	7.095	82,6	116,7	74.241	37.959	115,7	Rubber manufactures, n.e.s.
63 Proizvodi od drveta, osim namještaja	20.846	10.658	97,5	138,4	93.358	47.733	130,3	Wood manufactures (excl. furniture)
64 Papir, ljepenka i ostali slični proizvodi	33.842	17.303	96,0	135,8	156.709	80.124	138,0	Paper, paperboard and articles thereof
65 Predivo, tkanine i tekstilni proizvodi	47.736	24.407	94,3	104,7	230.517	117.861	113,8	Textile yarn, fabrics, made-up articles
66 Proizvodi od nemetalnih minerala	39.916	20.409	97,3	138,1	173.007	88.457	142,5	Non-metallic mineral manufactures
67 Željezo i čelik	106.263	54.331	98,6	150,1	495.295	253.240	166,9	Iron and steel
68 Obojeni metali	195.678	100.049	123,0	252,2	833.221	426.019	279,7	Non-ferrous metals
69 Metalni proizvodi	65.994	33.742	87,7	128,1	318.918	163.060	129,0	Manufactures of metals
7 Mašine/Strojevi i transportna sredstva	298.536	152.639	103,8	124,6	1.345.318	687.850	121,3	Machinery and transport equipment
71 Pogonske mašine i oprema	12.178	6.227	109,3	132,9	56.166	28.717	119,4	Power-generating engine, equipment
72 Mašine specijaliz. za određ. industrije	33.451	17.103	108,8	154,1	136.887	69.989	140,5	Machines special. for partic. industries
73 Mašine za obradu metala	10.293	5.263	83,6	115,0	49.234	25.173	130,9	Metal working machinery
74 Ostale industrijske mašine i dijelovi	61.731	31.563	112,3	133,3	257.130	131.468	126,5	Other industrial machinery and parts of
75 Kancelarijske mašine i mašine za automatsku obradu podataka	14.169	7.244	99,9	114,8	72.530	37.084	119,5	Office machines and automatic data processing machines
76 Telekomunikacijski aparati i aparati za snimanje zvuka	27.627	14.125	108,6	124,2	125.333	64.082	102,8	Telecommunications and sound recording apparatus
77 Električne mašine, aparati i uređaji	59.065	30.199	98,8	133,0	294.535	150.593	132,8	Electrical machinery, appliances, parts
78 Drumska vozila	79.558	40.677	101,2	107,8	351.623	179.782	110,7	Road vehicles
79 Ostala transportna vozila	464	237	154,2	73,8	1.880	961	92,2	Other transport equipment
8 Razni industrijski proizvodi	138.896	71.016	98,0	129,9	664.611	339.810	124,6	Miscellaneous industrial goods
81 Montažne zgrade, sanitarni, rasvjetni i grijajući uređaji	7.576	3.874	90,7	134,5	37.677	19.264	124,5	Fabricated buildings; sanitary, heating, lighting equipment
82 Namještaj i njegovi dijelovi	16.971	8.677	111,9	126,5	75.895	38.804	121,8	Furniture and furnishings
83 Torbe, tašne, neseseri i slični proizvodi	2.544	1.301	89,0	152,3	14.167	7.243	159,4	Travel goods, handbags and similar
84 Odjeća	29.781	15.227	86,9	108,7	159.365	81.482	112,3	Clothing
85 Obuća	17.274	8.832	108,4	155,1	77.591	39.672	135,5	Footwear
87 Naučni i kontrolni instrumenti	16.568	8.471	104,8	131,5	73.346	37.501	127,9	Scientific and controlling instruments
88 Fotografski i optički proizvodi, satovi	2.935	1.501	93,4	140,2	12.858	6.574	135,8	Photo and optical equipment; watches
89 Ostali industrijski proizvodi	45.247	23.134	98,1	137,2	213.712	109.269	128,8	Miscellaneous manufactured articles
9 Proizvodi, nerazvrstani po kategorijama	6	3	0,4	100,0	53.036	27.117	-	Products and transactions, unclassified

Izvor: Baza podataka Uprave za indirektno/neizravno oporezivanje BiH.

Source: Indirect Taxation Authority of BiH database.

Prethodni podaci

Previous data

10.6 IZVOZ FEDERACIJE BiH PREMA MEĐUNARODNOJ KLASIFIKACIJI EKONOMSKE NAMJENE PROIZVODA (BEC) Rev. 4  
EXPORTS OF FEDERATION OF B&H, ACCORDING TO CLASSIFICATION BY BROAD ECONOMIC CATEGORIES (BEC) Rev. 4

	V 2022		V 2022 IV 2022	V 2022 V 2021	I - V 2022		I-V 2022 I-V 2021	
	'000 KM	'000 EUR			'000 KM	'000 EUR		
Ukupno	1.068.102	546.112	96,9	152,5	5.092.981	2.604.000	145,5	Total
1. Hrana i pića	36.314	18.567	102,9	119,4	167.537	85.660	114,2	Food and beverages
2. Industrijski materijali	565.644	289.209	97,7	163,8	2.616.443	1.337.766	161,1	Industrial supplies
3. Goriva i maziva	129.502	66.213	121,3	284,8	604.499	309.075	195,7	Fuels and lubricants
4. Kapitalni proizvodi (osim transportnih sredstava), dijelovi i pribor	107.025	54.721	100,8	128,2	507.388	259.423	120,7	Capital goods (exc. transport equipment), parts and accessories
5. Transportna sredstva i njihovi dijelovi i pribor	51.122	26.138	99,8	135,3	241.142	123.294	118,9	Transport equipment, parts and accessories thereof
6. Proizvodi za široku potrošnju	165.753	84.748	88,3	114,6	828.404	423.556	115,4	Consumer goods
7. Proizvodi, drugdje nespomenuti	12.742	6.515	35,3	94,7	127.568	65.224	162,2	Goods, n.e.c.

10.7 UVOZ FEDERACIJE BiH PREMA MEĐUNARODNOJ KLASIFIKACIJI EKONOMSKE NAMJENE PROIZVODA (BEC) Rev. 4  
IMPORTS OF FEDERATION OF B&H, ACCORDING TO CLASSIFICATION BY BROAD ECONOMIC CATEGORIES (BEC) Rev. 4

	V 2022		V 2022 IV 2022	V 2022 V 2021	I - V 2022		I-V 2022 I-V 2021	
	'000 KM	'000 EUR			'000 KM	'000 EUR		
Ukupno	1.751.956	895.761	103,2	148,6	7.936.856	4.058.050	145,0	Total
1. Hrana i pića	198.606	101.546	97,7	130,1	940.496	480.868	124,3	Food and beverages
2. Industrijski materijali	700.873	358.351	101,7	152,3	3.201.819	1.637.064	157,1	Industrial supplies
3. Goriva i maziva	336.643	172.123	115,5	223,1	1.335.787	682.977	198,9	Fuels and lubricants
4. Kapitalni proizvodi (osim transportnih sredstava), dijelovi i pribor	213.035	108.923	103,7	135,4	957.817	489.724	126,3	Capital goods (exc. transport equipment), parts and accessories
5. Transportna sredstva i njihovi dijelovi i pribor	93.683	47.899	98,9	110,0	428.378	219.026	114,0	Transport equipment, parts and accessories thereof
6. Proizvodi za široku potrošnju	208.887	106.802	98,3	121,6	1.017.729	520.357	117,1	Consumer goods
7. Proizvodi, drugdje nespomenuti	229	117	47,9	27,5	54.830	28.034	-	Goods, n.e.c.

Izvor: Baza podataka Uprave za indirektno/heizravno oporezivanje BiH.

Source: Indirect Taxation Authority of BiH database.

Prethodni podaci

Previous data

10.8 IZVOZ NAJZNAČAJNIJIH PROIZVODA - VRIJEDNOST I STRUKTURA  
EXPORTS OF TOP GOODS - VALUE AND STRUCTURE

Tarifni broj Tariff code	Roba	I - V 2022		%	Goods
		000 KM	000 EUR		
Ukupan izvoz		5.092.981	2.604.000	100,0	Total exports
od toga					of which
7601208000	Legure aluminijuma, u sirovim oblicima, ostale	422.757	216.152	8,3	Unwrought aluminium
2716000000	Električna energija	373.931	191.188	7,3	Electrical energy
2704001000	Koks i polukoks od kamenog uglja	198.436	101.459	3,9	Coke and semi-coke of coal
8544499500	Ostali električni provodnici, za napon između 80 V i 1000 V	133.363	68.187	2,6	Electric conductors for a voltage > 80 V but < 1.000 V
7308909800	Ostale željezne ili čelične konstrukcije (osim montažnih zgrada) i dijelovi	99.038	50.637	1,9	Structures and parts of structures of iron or steel, n.e.s.
9401610000	Tapcirana sjedišta	94.733	48.436	1,9	Upholstered seats
7214200000	Šipke od gvožđa, sa udubljenjima i slično	88.687	45.345	1,7	Bars of iron with some deformations
3925200000	Vrata, prozori i njihovi okviri, pragovi, od plastičnih masa	84.698	43.305	1,7	Doors, windows and their frames and thresholds for doors, of plastics
7204499000	Ostali otpaci od željeza ili čelika	82.864	42.368	1,6	Iron or steel cuttings
9401999000	Sjedišta i njihovi dijelovi, ostali	78.569	40.172	1,5	Seats, other
8544499100	Izolovani električni provodnici, za napon <1000 V, bez priključaka	76.890	39.313	1,5	Electric wire and cables, for a voltage <=1000 V, insulated, with no connectors
7604299000	Ostali profili od legura aluminijuma	75.261	38.480	1,5	Solid profiles, of aluminium alloys, n.e.s.
2836200000	Dinatrijum-karbonat	73.772	37.719	1,4	Disodium carbonate
4804211000	Kraft papir za vreće, nepremazani, nebijeljeni	71.351	36.481	1,4	Unbleached sack kraft paper, uncoated
7314201000	Rešetke, mreže i ograde od orebrene žice, zavarene, presjeka 3mm ili više	67.581	34.554	1,3	Grill, nets and fences of iron or steel wire, with a cross-sectional dimension of >= 3 mm
7610100000	Vrata, prozori i njihovi okviri, od aluminijuma	66.732	34.120	1,3	Doors, windows and their frames, of aluminium
9306303000	Municija i njeni dijelovi, za vojno oružje	64.269	32.860	1,3	Cartridges and other ammunition and projectiles and parts thereof, n.e.s.
8503009900	Ostali dijelovi za električne motore i generatore	54.564	27.898	1,1	Parts for electric motors and generators, electric generating sets and rotary converters, n.e.s.
9406903800	Montažne zgrade, ostale	52.899	27.047	1,0	Prefabricated buildings, other
7604210000	Šuplji profili od legura aluminijuma	52.832	27.013	1,0	Hollow profiles of aluminium alloys, n.e.s.
Izvoz svih ostalih roba		2.779.754	1.421.266	54,6	Exports of all other goods

Izvor: Baza podataka Uprave za indirektno/heizravno oporezivanje BiH.

Source: Indirect Taxation Authority of BiH database.

Prethodni podaci

Previous data

10.9 UVOZ NAJZNAČAJNIJIH PROIZVODA - VRIJEDNOST I STRUKTURA  
IMPORTS OF TOP GOODS - VALUE AND STRUCTURE

Tarifni broj Tariff code	Roba	I - V 2022		%	Goods
		000 KM	000 EUR		
Ukupan uvoz					Total imports
od toga					of which
2710194300	Diesel gorivo	655.898	335.355	8,3	Diesel fuel
7601100000	Aluminijum, nelegirani	382.599	195.620	4,8	Aluminium, unalloyed
2701121000	Bitumenozni kameni ugljen za koksovanje	293.143	149.882	3,7	Bituminous hard coal for coking
7408110000	Žica od bakra promjera preko 6 mm	128.107	65.500	1,6	Copper wire, more than 6 mm in diameter
7601202000	Legure aluminija u obliku ploča i poluga	106.800	54.606	1,3	Unwrought aluminium alloys in the form of slabs or billets
3004900010	Gotovi lijekovi za prodaju na malo, ostali	105.047	53.710	1,3	Other medicaments in forms or packings for retail sale
2710124500	Benzin 95-98 oktana	98.568	50.397	1,2	Petrol 95-98 octane
2711210000	Prirodni gas u gasovitom stanju	79.860	40.832	1,0	Natural gas in gaseous state
8517130000	Električni aparati za žičnu telefoniju, i slično, pametni telefoni	60.656	31.013	0,8	Smartphones
7210708000	Plosnati valjani proizvodi od željeza ili neleg. čelika, obojeni, lakirani ili plastificirani, ostali	53.880	27.548	0,7	Flat-rolled products of iron or non-alloy steel, painted, varnished or plastic coated
2716000000	Električna energija	47.417	24.244	0,6	Electrical energy
8703329000	Automobili, korišteni, sa diesel motorom od 1500 do 2500 cm3	46.950	24.005	0,6	Cars with diesel engine, 1500-2500 cm3, used
7605110000	Žica od aluminijuma, prečnika preko 7 mm	46.002	23.520	0,6	Wire of non-alloy aluminium, with a maximum cross-sectional dimension of > 7 mm
1001990000	Pšenica, ostala osim tvrde (durum) i sjemenske	44.952	22.984	0,6	Wheat and meslin (excl. seed for sowing, and durum wheat)
3002150000	Antiserumi, ostale frakcije krvi i imunološki proizvodi; vakcine.	43.637	22.311	0,5	Antiserums and other blood fractions and modified immunological products; vaccines.
8703321910	Automobili sa diesel motorom, novi, prvoga stepena rastavljenosti	40.698	20.809	0,5	Cars with diesel engine, new, disassembled
3916200000	Monofilamenti, šipke, štapovi i profili, od polimera vinil hlorida	40.549	20.732	0,5	Monofilament, rods, sticks and profile shapes, of plastics
0901110000	Kafa, nepržena sa kofeinom	34.613	17.697	0,4	Coffee (excl. roasted and decaffeinated)
3903110000	Polistirol za ekspaniranje, u primarnim oblicima	34.502	17.641	0,4	Expansible polystyrene, in primary forms
8503009900	Ostali dijelovi za električne motore i generatore	34.391	17.584	0,4	Parts for electric motors and generators, electric generating sets and rotary converters, n.e.s.
Uvoz svih ostalih roba		5.558.587	2.842.060	70,0	Imports of all other goods

Izvor: Baza podataka Uprave za indirektno/neizravno oporezivanje BiH.

Source: Indirect Taxation Authority of BiH database.

Prethodni podaci

Previous data



10.10 TOP 10 ZEMALJA U IZVOZU I UVOZU  
TOP 10 EXPORTS & IMPORTS COUNTRIES

	I - V 2022			
	'000 KM	'000 EUR	Struktura u % Structure in %	
Ukupan izvoz	5.092.981	2.604.000	100,0	Total exports
Njemačka	851.547	435.389	16,7	Germany
Hrvatska	719.190	367.716	14,1	Croatia
Srbija	606.521	310.109	11,9	Serbia
Italija	580.881	297.000	11,4	Italy
Austrija	471.864	241.260	9,3	Austria
Slovenija	358.798	183.451	7,0	Slovenia
Crna Gora	175.000	89.476	3,4	Montenegro
Nizozemska	139.608	71.380	2,7	Netherlands
Turska	116.540	59.586	2,3	Turkey
Francuska	115.910	59.264	2,3	France
Ostale zemlje	957.122	489.369	18,8	Other countries

	I - V 2022			
	'000 KM	'000 EUR	Struktura u % Structure in %	
Ukupan uvoz	7.936.856	4.058.050	100,0	Total imports
Njemačka	873.879	446.807	11,0	Germany
Italija	848.530	433.846	10,7	Italy
Hrvatska	817.966	418.219	10,3	Croatia
Srbija	666.146	340.595	8,4	Serbia
Kina	594.244	303.832	7,5	China
Turska	557.823	285.210	7,0	Turkey
Indija	412.310	210.811	5,2	India
SAD	327.765	167.584	4,1	SAD
Austrija	306.148	156.531	3,9	Austria
Slovenija	289.188	147.859	3,6	Slovenia
Ostale zemlje	2.242.857	1.146.755	28,3	Other countries

Izvor: Baza podataka Uprave za indirektno/heizravno oporezivanje BiH.

Source: Indirect Taxation Authority of BiH database.

Prethodni podaci

Previous data

10.11 IZVOZ FEDERACIJE BOSNE I HERCEGOVINE PO ZEMLJAMA PREMA GEOGRAFSKIM ZONAMA  
EXPORTS OF FEDERATION OF BOSNIA AND HERZEGOVINA BY COUNTRIES BY GEOGRAPHIC ZONES

	V 2022		V 2022	V 2022	I - V 2022		I-V 2022	
	'000 KM	'000 EUR	IV 2022	V 2021	'000 KM	'000 EUR	I-V 2021	
Ukupno	1.068.102	546.112	96,9	152,5	5.092.981	2.604.000	145,5	<i>Total</i>
Zemlje EU	813.058	415.710	98,7	151,2	3.838.155	1.962.417	146,2	<i>EU countries</i>
Austrija	101.813	52.056	103,1	134,9	471.864	241.260	129,5	<i>Austria</i>
Belgija	7.183	3.673	68,0	188,2	41.171	21.050	173,8	<i>Belgium</i>
Bugarska	3.082	1.576	58,9	97,9	15.783	8.070	109,6	<i>Bulgaria</i>
Češka	10.526	5.382	74,3	88,2	65.003	33.236	134,1	<i>Czech Republic</i>
Kipar	383	196	179,8	379,2	901	461	320,6	<i>Cyprus</i>
Danska	3.474	1.776	89,1	89,8	19.399	9.919	121,5	<i>Denmark</i>
Estonija	63	32	80,8	44,1	789	403	128,9	<i>Estonia</i>
Finska	185	95	411,1	440,5	495	253	315,3	<i>Finland</i>
Francuska	21.880	11.187	95,6	141,9	115.910	59.264	133,2	<i>France</i>
Grčka	1.074	549	108,8	126,5	6.187	3.163	151,6	<i>Greece</i>
Hrvatska	169.427	86.627	103,6	177,0	719.190	367.716	152,1	<i>Croatia</i>
Irska	144	74	95,4	12,6	665	340	33,1	<i>Ireland</i>
Italija	130.249	66.595	106,1	197,7	580.881	297.000	205,0	<i>Italy</i>
Latvija (Letonija)	337	172	34,4	401,2	2.708	1.385	289,9	<i>Latvia</i>
Litvanija	4.486	2.294	131,6	139,4	23.149	11.836	159,9	<i>Lithuania</i>
Luksemburg	9.222	4.715	120,9	147,6	39.986	20.445	136,1	<i>Luxembourg</i>
Mađarska	22.123	11.311	80,2	189,7	112.027	57.278	187,9	<i>Hungary</i>
Malta	108	55	385,7	-	152	78	400,0	<i>Malta</i>
Nizozemska	29.287	14.974	96,3	132,6	139.608	71.380	124,9	<i>Netherlands</i>
Njemačka	166.262	85.008	92,9	137,2	851.547	435.389	137,7	<i>Germany</i>
Poljska	20.329	10.394	118,0	225,5	84.763	43.339	212,7	<i>Poland</i>
Portugal	7.453	3.811	105,0	-	34.486	17.632	-	<i>Portugal</i>
Rumunija	9.548	4.882	135,7	70,8	61.882	31.640	77,9	<i>Romania</i>
Slovačka	8.471	4.331	88,9	187,9	34.668	17.725	227,6	<i>Slovakia</i>
Slovenija	75.312	38.506	97,4	128,9	358.798	183.451	126,8	<i>Slovenia</i>
Španija	3.028	1.548	89,3	75,8	17.933	9.169	67,3	<i>Spain</i>
Švedska	7.609	3.890	78,6	134,5	38.210	19.536	144,2	<i>Sweden</i>
Zemlje EFTE	13.756	7.033	76,6	116,1	79.046	40.416	126,7	<i>EFTA countries</i>
Island	-	-	-	-	308	157	-	<i>Iceland</i>
Lihtenštajn	23	12	-	-	265	135	159,6	<i>Liechtenstein</i>
Norveška	1.761	900	71,5	97,6	13.675	6.992	137,2	<i>Norway</i>
Švicarska	11.972	6.121	78,9	119,2	64.798	33.131	124,0	<i>Switzerland</i>
Ostale evropske zemlje	214.204	109.521	98,2	173,0	1.029.460	526.355	152,3	<i>Other european countries</i>
Albanija	2.355	1.204	62,9	56,4	15.923	8.141	99,3	<i>Albania</i>
Crna Gora	45.115	23.067	147,2	226,9	175.000	89.476	139,6	<i>Montenegro</i>
Kosovo	6.500	3.323	85,9	117,9	33.656	17.208	111,9	<i>Kosovo</i>
Sjeverna Makedonija	9.127	4.667	106,0	131,8	44.161	22.579	130,8	<i>Macedonia FYR</i>
Ruska Federacija	1.200	614	39,1	35,2	7.334	3.750	80,8	<i>Russian Federation</i>
Srbija	121.190	61.963	91,2	202,7	606.521	310.109	193,7	<i>Serbia</i>
Turska	21.547	11.017	81,2	122,1	116.540	59.586	103,8	<i>Turkey</i>
Ujedinjeno Kraljevstvo	5.461	2.792	146,3	90,2	21.812	11.152	66,3	<i>United Kingdom</i>
Ostale zemlje	1.709	874	137,9	426,2	8.513	4.353	259,2	<i>Other countries</i>
Afrika	3.380	1.728	51,4	35,6	22.704	11.608	62,3	<i>Africa</i>
Zemlje sjeverne Afrike	2.531	1.294	42,5	29,8	17.457	8.926	57,9	<i>North Africa</i>

10.11 IZVOZ FEDERACIJE BOSNE I HERCEGOVINE PO ZEMLJAMA PREMA GEOGRAFSKIM ZONAMA (nastavak)  
EXPORTS OF FEDERATION OF BOSNIA AND HERZEGOVINA BY COUNTRIES BY GEOGRAPHIC ZONES (continued)

	V 2022		V 2022	V 2022	I - V 2022		I-V 2022	
	'000 KM	'000 EUR	IV 2022	V 2021	'000 KM	'000 EUR	I-V 2021	
Ostale Afričke zemlje	849	434	136,5	84,8	5.247	2.683	83,6	Other African countries
Amerika	9.823	5.022	158,0	93,2	43.677	22.332	83,2	America
Zemlje sjeverne Amerike	7.795	3.986	180,0	81,6	36.139	18.478	75,3	North America
Kanada	-	-	-	-	432	221	77,0	Canada
SAD	7.795	3.986	184,2	82,4	35.707	18.257	75,3	United States
Ostale zemlje	-	-	-	-	-	-	-	Other countries
Zemlje Centralne Amerike i Kariba	1.805	923	117,1	437,0	6.716	3.434	204,3	Centr. America and Caribbean
Zemlje Južne Amerike	223	114	64,6	38,8	822	420	67,3	South America
Azija	12.313	6.296	43,8	187,0	73.799	37.733	183,4	Asia
Zemlje Bliskog i Srednjeg Istoka	8.978	4.590	37,2	359,6	55.663	28.460	289,2	Near and Middle Eastern countries
Ostale zemlje Azije	3.335	1.705	84,4	81,6	18.136	9.273	86,4	Other Asian countries
Indija	244	125	74,8	105,2	1.216	622	115,5	India
Japan	-	-	-	-	118	60	393,3	Japan
Kina	1.203	615	77,2	62,5	6.994	3.576	82,7	China
Malezija	-	-	-	-	150	77	20,3	Malaysia
Ostale zemlje	1.888	965	98,7	113,4	9.658	4.938	90,3	Other countries
Zemlje okeanije i polarnog regiona	454	232	54,7	208,3	1.745	892	95,9	Oceania and Polar Regions
Australija i Novi Zeland	454	232	54,7	208,3	1.745	892	95,9	Australia and New Zealand
Australija	333	170	41,6	153,5	1.588	812	87,3	Australia
Novi Zeland	121	62	403,3	-	157	80	-	New Zealand
Ostale zemlje	-	-	-	-	-	-	-	Other countries
Ostale zemlje Okeanije i Polarnog Regiona	-	-	-	-	-	-	-	Other countries of Oceania and Polar Region
Neraspoređeno	1.114	570	91,5	211,4	4.395	2.247	82,7	Unclassified

Izvor: Baza podataka Uprave za indirektno/neizravno oporezivanje BiH.

Source: Indirect Taxation Authority of BiH database.

Prethodni podaci

Previous data

10.12 UVOZ FEDERACIJE BOSNE I HERCEGOVINE PO ZEMLJAMA PREMA GEOGRAFSKIM ZONAMA  
IMPORTS OF FEDERATION OF BOSNIA AND HERZEGOVINA BY COUNTRIES BY GEOGRAPHIC ZONES

	V 2022		V 2022	V 2022	I - V 2022		I-V 2022	
	000 KM	000 EUR	IV 2022	V 2021	000 KM	000 EUR	I-V 2021	
Ukupno	1.751.956	895.761	103,2	148,6	7.936.856	4.058.050	145,0	Total
Zemlje EU	984.202	503.214	99,7	135,7	4.504.910	2.303.324	133,1	EU countries
Austrija	64.398	32.926	94,1	139,5	306.148	156.531	129,5	Austria
Belgija	16.011	8.186	70,7	114,3	87.326	44.649	139,1	Belgium
Bugarska	9.142	4.674	119,8	144,3	36.198	18.508	106,2	Bulgaria
Češka	26.253	13.423	87,5	138,2	130.895	66.926	138,2	Czech Republic
Kipar	5	3	10,6	125,0	84	43	254,5	Cyprus
Danska	3.586	1.833	83,2	113,4	18.547	9.483	113,0	Denmark
Estonija	52	27	24,4	71,2	1.108	567	177,0	Estonia
Finska	1.153	590	85,4	48,9	8.207	4.196	128,5	Finland
Francuska	31.249	15.977	112,7	145,7	131.793	67.385	128,4	France
Grčka	11.691	5.978	55,5	109,1	88.422	45.209	184,8	Greece
Hrvatska	191.591	97.959	107,9	164,4	817.966	418.219	153,6	Croatia
Irska	6.049	3.093	113,7	107,5	25.951	13.269	110,1	Ireland
Italija	207.605	106.147	115,1	143,6	848.530	433.846	133,6	Italy
Latvija (Letonija)	458	234	120,8	105,5	2.044	1.045	123,5	Latvia
Litvanija	825	422	59,1	130,7	4.728	2.417	122,8	Lithuania
Luksemburg	824	421	195,3	160,6	2.936	1.501	132,9	Luxembourg
Mađarska	38.260	19.562	86,4	137,3	200.864	102.700	139,8	Hungary
Malta	444	227	71,2	110,4	2.388	1.221	89,5	Malta
Nizozemska	17.517	8.956	90,2	93,9	92.917	47.508	117,2	Netherlands
Njemačka	186.605	95.410	96,6	119,6	873.879	446.807	120,3	Germany
Poljska	46.328	23.687	84,0	125,7	230.850	118.032	131,2	Poland
Portugal	3.131	1.601	124,4	155,8	13.942	7.128	127,8	Portugal
Rumunija	17.957	9.181	119,5	143,6	78.217	39.992	135,7	Romania
Slovačka	15.009	7.674	90,8	145,7	80.640	41.231	134,3	Slovakia
Slovenija	61.911	31.655	96,5	131,6	289.188	147.859	126,5	Slovenia
Španija	19.542	9.992	101,0	141,7	91.488	46.777	138,6	Spain
Švedska	6.606	3.378	79,3	81,7	39.654	20.275	120,6	Sweden
Zemlje EFTE	11.423	5.840	99,8	133,9	57.305	29.300	131,8	EFTA countries
Island	21	11	36,2	140,0	203	104	350,0	Iceland
Lihtenštajn	23	12	16,3	287,5	365	187	424,4	Liechtenstein
Norveška	2.548	1.303	107,9	181,7	11.322	5.789	204,6	Norway
Švicarska	8.831	4.515	99,4	124,2	45.415	23.220	120,1	Switzerland
Ostale evropske zemlje	343.128	175.439	98,9	135,9	1.602.609	819.401	145,6	Other european countries
Albanija	3.862	1.975	106,0	101,2	13.207	6.753	122,5	Albania
Crna Gora	1.480	757	27,8	132,0	20.216	10.336	403,7	Montenegro
Kosovo	1.277	653	73,4	62,5	8.369	4.279	87,2	Kosovo
Sjeverna Makedonija	10.711	5.476	108,6	122,4	46.899	23.979	106,5	Macedonia FYR
Ruska Federacija	45.416	23.221	133,1	80,1	226.354	115.733	127,8	Russian Federation
Srbija	152.630	78.038	108,4	162,5	666.146	340.595	151,6	Serbia
Turska	112.626	57.585	82,5	149,3	557.823	285.210	157,6	Turkey
Ujedinjeno Kraljevstvo	10.007	5.116	97,5	140,3	41.068	20.998	108,6	United Kingdom
Ostale zemlje	5.119	2.617	110,5	141,8	22.527	11.518	97,8	Other countries
Afrika	5.409	2.766	87,7	165,9	26.788	13.696	128,0	Africa
Zemlje sjeverne Afrike	3.965	2.027	84,6	175,0	19.547	9.994	122,0	North Africa

10.12 UVOZ FEDERACIJE BOSNE I HERCEGOVINE PO ZEMLJAMA PREMA GEOGRAFSKIM ZONAMA (nastavak)  
IMPORTS OF FEDERATION OF BOSNIA AND HERZEGOVINA BY COUNTRIES BY GEOGRAPHIC ZONES (continued)

	V 2022		V 2022	V 2022	I - V 2022		I-V 2022	
	'000 KM	'000 EUR	IV 2022	V 2021	'000 KM	'000 EUR	I-V 2021	
Ostale Afričke zemlje	1.444	738	97,6	145,1	7.241	3.702	147,2	Other African countries
Amerika	103.299	52.816	104,5	215,5	426.138	217.881	188,0	America
Zemlje sjeverne Amerike	86.855	44.408	108,1	271,1	333.944	170.743	208,5	North America
Kanada	1.799	920	165,2	466,1	6.179	3.159	164,9	Canada
SAD	85.056	43.488	107,3	268,7	327.765	167.584	209,6	United States
Ostale zemlje	-	-	-	-	-	-	-	Other countries
Zemlje Centralne Amerike i Kariba	3.849	1.968	118,0	90,6	14.213	7.267	108,7	Centr. America and Caribbean
Zemlje Južne Amerike	12.595	6.440	82,6	108,3	77.981	39.871	146,0	South America
Azija	304.126	155.497	123,7	225,5	1.317.047	673.395	196,0	Asia
Zemlje Bliskog i Srednjeg Istoka	24.479	12.516	135,0	400,7	90.154	46.095	307,7	Near and Middle Eastern countries
Ostale zemlje Azije	279.647	142.981	122,8	217,2	1.226.893	627.300	190,9	Other Asian countries
Indija	105.942	54.167	151,3	-	412.310	210.811	-	India
Japan	5.906	3.020	84,7	83,5	32.027	16.375	92,0	Japan
Kina	128.778	65.843	114,8	151,7	594.244	303.832	141,0	China
Malezija	1.985	1.015	105,6	88,2	8.263	4.225	94,9	Malaysia
Ostale zemlje	37.036	18.936	101,0	143,3	180.049	92.058	131,7	Other countries
Zemlje okeanije i polarnog regiona	116	59	148,7	1,8	503	257	2,2	Oceania and Polar Regions
Australija i Novi Zeland	116	59	148,7	1,8	476	243	2,0	Australia and New Zealand
Australija	92	47	150,8	1,4	317	162	1,4	Australia
Novi Zeland	14	7	82,4	350,0	149	76	83,7	New Zealand
Ostale zemlje	10	5	-	-	10	5	-	Other countries
Ostale zemlje Okeanije i Polarnog Regiona	-	-	-	-	27	14	225,0	Other countries of Oceania and Polar Region
Neraspoređeno	253	129	60,4	816,1	1.556	796	160,9	Unclassified

Izvor: Baza podataka Uprave za indirektno/neizravno oporezivanje BiH.

Source: Indirect Taxation Authority of BiH database.

Prethodni podaci

Previous data

10.13 IZVOZ I UVOZ PO STATISTIČKIM PROCEDURAMA  
EXPORTS & IMPORTS ACCORDING TO STATISTICAL PROCEDURES

	I - V 2022		
	'000 KM	Struktura u % Structure in %	
Ukupan izvoz	5.092.981	100,0	Total exports
1 Redovan izvoz	3.604.786	70,8	Normal exports
2 Izvoz nakon unutrašnje obrade	1.485.978	29,2	Exports after inward processing
3 Izvoz na vanjsku obradu	2.216	0,0	Exports for outward processing
Ukupan uvoz	7.936.856	100,0	Total imports
1 Redovan uvoz	6.865.782	86,5	Normal imports
2 Uvoz na unutrašnju obradu	1.068.577	13,5	Imports for inward processing
3 Uvoz nakon vanjske obrade	2.496	0,0	Imports after outward processing

	I - V 2022		
	'000 KM	Struktura u % Structure in %	
Ukupan izvoz	2.604.000	100,0	Total exports
1 Redovan izvoz	1.843.098	70,8	Normal exports
2 Izvoz nakon unutrašnje obrade	759.769	29,2	Exports after inward processing
3 Izvoz na vanjsku obradu	1.133	0,0	Exports for outward processing
Ukupan uvoz	4.058.050	100,0	Total imports
1 Redovan uvoz	3.510.419	86,5	Normal imports
2 Uvoz na unutrašnju obradu	546.355	13,5	Imports for inward processing
3 Uvoz nakon vanjske obrade	1.276	0,0	Imports after outward processing

Izvor: Baza podataka Uprave za indirektno/heizravno oporezivanje BiH.

Source: Indirect Taxation Authority of BiH database.

Prethodni podaci

Previous data

**UNUTRAŠNJA/UNUTARNJA TRGOVINA**  
DOMESTIC TRADE

**DESEZONIRANI I KALENDARSKI PRILAGOĐENI POKAZATELJI <sup>1)</sup>**  
SEASONALLY AND WORKING-DAY ADJUSTED INDICATORS <sup>1)</sup>

**11.1 TRGOVINA NA MALO - MJESEČNE STOPE PROMJENA IZRAČUNATE IZ DESEZONIRANIH INDEKSA**  
MONTH - ON - MONTH GROWTH RATES CALCULATED ON BASIS OF SEASONALLY ADJUSTED INDICES

	<u>XII 2021</u> XI 2021	<u>I 2022</u> XII 2021	<u>II 2022</u> I 2022	<u>III 2022</u> II 2022	<u>IV 2022</u> III 2022	<u>V 2022</u> IV 2022	
Ukupan promet - oblast 47*							<i>Total turnover - division 47</i>
Nominalno	2,2	2,3	5,4	1,3	3,4	-1,9	<i>Value index</i>
Realno	1,3	1,4	2,8	-0,9	1,5	-2,8	<i>Volume index</i>
Promet od trgovine na malo							<i>Retail turnover</i>
Nominalno	2,3	2,7	3,6	1,5	4,3	-1,1	<i>Value index</i>
Realno	1,1	2,0	2,9	-0,7	1,3	-1,5	<i>Volume index</i>

**11.2 TRGOVINA NA MALO - GODIŠNJE STOPE PROMJENA IZRAČUNATE IZ KALENDARSKI PRILAGOĐENIH INDEKSA**  
YEAR - ON - YEAR GROWTH RATES CALCULATED ON BASIS OF WORKING DAY ADJUSTED INDICES

	<u>XII 2021</u> XII 2020	<u>I 2022</u> I 2021	<u>II 2022</u> II 2021	<u>III 2022</u> III 2021	<u>IV 2022</u> IV 2021	<u>V 2022</u> V 2021	
Ukupan promet - oblast 47							<i>Total turnover - division 47</i>
Nominalno	12,5	19,4	21,4	21,7	28,1	18,3	<i>Value index</i>
Realno	7,3	11,6	11,8	10,1	13,8	3,3	<i>Volume index</i>
Promet od trgovine na malo							<i>Retail turnover</i>
Nominalno	19,7	22,4	23,2	24,5	30,4	19,9	<i>Value index</i>
Realno	13,5	13,8	13,7	12,9	16,2	5,3	<i>Volume index</i>

**11.3 DESEZONIRANI INDEKSI PROMETA PREMA GLAVNOJ DJELATNOSTI POSLOVNOG SUBJEKTA, KD BIH 2010**  
SEASONALLY ADJUSTED TURNOVER INDICES, BY MAIN ACTIVITY OF BUSINESS ENTITY, ACCORDING TO KD BIH 2010

	Ukupan promet <i>Total turnover</i>						
	nominalno <i>Value indices</i>			realno <i>Volume indices</i>			
	<u>III 2022</u> II 2022	<u>IV 2022</u> III 2022	<u>V 2022</u> IV 2022	<u>III 2022</u> II 2022	<u>IV 2022</u> III 2022	<u>V 2022</u> IV 2022	
47 Trgovina na malo, osim trgovine motornim vozilima i motociklima	101,3	103,4	98,1	99,1	101,5	97,2	<i>Retail trade, except of motor vehicles and motorcycles</i>
47.11+ Trgovina na malo hranom, pićem i duhanskim proizvodima 47.2	99,4	102,6	97,0	98,1	99,9	95,4	<i>Retail trade of food, beverages and tobacco</i>
47.19+ Trgovina na malo do neprehrambenim proizvodima 47.4 (osim trgovine motornim gorivima) 47.9	101,9	106,1	96,2	101,4	104,2	97,0	<i>Retail trade of non-food products (except of automotive fuels)</i>
47- Trgovina na malo, osim specijalizirane trgovine motornim gorivom 47.30	100,7	104,4	96,6	99,9	102,3	96,3	<i>Retail trade, except of automotive fuels in specialised stores</i>

Prethodni podaci

*Previous data*

11.3 DESEZONIRANI INDEKSI PROMETA PREMA GLAVNOJ DJELATNOSTI POSLOVNOG SUBJEKTA, KD BIH 2010 (nastavak)  
SEASONALLY ADJUSTED TURNOVER INDICES, BY MAIN ACTIVITY OF BUSINESS ENTITY, ACCORDING TO KD BIH 2010 (continued)

	Promet od trgovine na malo Turnover from retailing activities						
	nominalno Value indices			realno Volume indices			
	III 2022	IV 2022	V 2022	III 2022	IV 2022	V 2022	
	II 2022	III 2022	IV 2022	II 2022	III 2022	IV 2022	
Ukupno	101,5	104,3	98,9	99,3	101,3	98,5	Total
47 Trgovina na malo, osim trgovine motornim vozilima i motociklima	101,5	105,0	98,2	99,1	101,3	98,2	Retail trade, except of motor vehicles and motorcycles
47.11+ Trgovina na malo hranom, pićem i duhanskim proizvodima	98,7	102,8	97,8	98,4	98,4	96,9	Retail trade of food, beverages and tobacco
47.2							
47.19+47.4 Trgovina na malo neprehrambenim proizvodima (osim trgovine motornim gorivima)	102,2	107,7	97,0	102,4	107,3	96,4	Retail trade of non-food products (except of automotive fuels)
do 47.9							
47 - Trgovina na malo, osim specijalizirane trgovine motornim gorivom	100,4	105,3	97,4	100,6	103,2	96,6	Retail trade, except of automotive fuels in specialised stores
47.30							
Ostale djelatnosti (izvan G 47)	101,0	96,2	106,9	101,4	102,3	101,9	Other activities (excl. G 47)

11.4 KALENDARSKI PRILAGOĐENI INDEKSI PROMETA PREMA GLAVNOJ DJELATNOSTI POSLOVNOG SUBJEKTA, KD BIH 2010  
WORKING-DAY ADJUSTED TURNOVER INDICES, BY MAIN ACTIVITY OF BUSINESS ENTITY, ACCORDING TO KD BIH 2010

	Ukupan promet Total turnover						
	nominalno Value indices			realno Volume indices			
	III 2022	IV 2022	V 2022	III 2022	IV 2022	V 2022	
	III 2021	IV 2021	V 2021	III 2021	IV 2021	V 2021	
47 Trgovina na malo, osim trgovine motornim vozilima i motociklima	121,7	128,1	118,3	110,1	113,8	103,3	Retail trade, except of motor vehicles and motorcycles
47.11+ Trgovina na malo hranom, pićem i duhanskim proizvodima	120,9	121,9	112,8	110,9	109,2	99,3	Retail trade of food, beverages and tobacco
47.2							
47.19+47.4 Trgovina na malo neprehrambenim proizvodima (osim trgovine motornim gorivima)	109,7	121,6	109,6	107,1	116,6	104,0	Retail trade of non-food products (except of automotive fuels)
do 47.9							
47 - Trgovina na malo, osim specijalizirane trgovine motornim gorivom	115,1	121,8	111,1	108,9	113,3	102,0	Retail trade, except of automotive fuels in specialised stores
47.30							

11.4 KALENDARSKI PRILAGOĐENI INDEKSI PROMETA PREMA GLAVNOJ DJELATNOSTI POSLOVNOG SUBJEKTA, KD BIH 2010 (nastavak)  
WORKING-DAY ADJUSTED TURNOVER INDICES, BY MAIN ACTIVITY OF BUSINESS ENTITY, ACCORDING TO KD BIH 2010 (continued)

	Promet od trgovine na malo Turnover from retailing activities						
	nominalno Value indices			realno Volume indices			
	III 2022	IV 2022	V 2022	III 2022	IV 2022	V 2022	
	III 2021	IV 2021	V 2021	III 2021	IV 2021	V 2021	
Ukupno	124,5	130,4	119,9	112,9	116,2	105,3	Total
47 Trgovina na malo, osim trgovine motornim vozilima i motociklima	122,6	129,2	118,1	111,2	115,1	103,8	Retail trade, except of motor vehicles and motorcycles
47.11+ Trgovina na malo hranom, pićem i duhanskim proizvodima	120,7	122,8	113,5	110,5	110,0	99,9	Retail trade of food, beverages and tobacco
47.2							
47.19+47.4 Trgovina na malo neprehrambenim proizvodima (osim trgovine motornim gorivima)	110,3	123,0	108,2	108,8	118,4	104,4	Retail trade of non-food products (except of automotive fuels)
do 47.9							
47 - Trgovina na malo, osim specijalizirane trgovine motornim gorivom	115,5	122,9	110,8	109,6	114,5	102,4	Retail trade, except of automotive fuels in specialised stores
47.30							
Ostale djelatnosti (izvan G 47)	154,5	148,8	146,4	139,8	132,7	128,0	Other activities (excl. G 47)

Prethodni podaci

Previous data



11.5 KALENDARSKI PRILAGOĐENI INDEKSI PROMETA PREMA GLAVNOJ DJELATNOSTI POSLOVNOG SUBJEKTA, KD BIH 2010  
WORKING-DAY ADJUSTED TURNOVER INDICES, BY MAIN ACTIVITY OF BUSINESS ENTITY, ACCORDING TO KD BIH 2010

θ 2015=100

		Ukupan promet Total turnover						
		nominalno Value indices			realno Volume indices			
		III 2022 θ 2015	IV 2022 θ 2015	V 2022 θ 2015	III 2022 θ 2015	IV 2022 θ 2015	V 2022 θ 2015	
47	Trgovina na malo, osim trgovine motornim vozilima i motociklima	140,5	148,4	148,7	127,2	132,0	130,8	Retail trade, except of motor vehicles and motorcycles
47.11+ 47.2	Trgovina na malo hranom, pićem i duhanskim proizvodima	145,3	147,5	142,6	127,3	125,7	119,3	Retail trade of food, beverages and tobacco
47.19+ 47.4 do 47.9	Trgovina na malo neprehrambenim proizvodima (osim trgovine motornim gorivima)	133,8	148,8	146,9	139,5	152,8	151,7	Retail trade of non-food products (except of automotive fuels)
47 - 47.30	Trgovina na malo, osim specijalizirane trgovine motornim gorivom	139,4	148,2	144,8	133,6	139,6	135,9	Retail trade, except of automotive fuels in specialised stores

11.5 KALENDARSKI PRILAGOĐENI INDEKSI PROMETA PREMA GLAVNOJ DJELATNOSTI POSLOVNOG SUBJEKTA, KD BIH 2010 (nastavak)  
WORKING-DAY ADJUSTED TURNOVER INDICES, BY MAIN ACTIVITY OF BUSINESS ENTITY, ACCORDING TO KD BIH 2010 (continued)

θ 2015=100

		Promet od trgovine na malo Turnover from retailing activities						
		nominalno Value indices			realno Volume indices			
		III 2022 θ 2015	IV 2022 θ 2015	V 2022 θ 2015	III 2022 θ 2015	IV 2022 θ 2015	V 2022 θ 2015	
Ukupno		145,1	154,9	156,3	131,7	137,9	138,3	Total
47	Trgovina na malo, osim trgovine motornim vozilima i motociklima	146,8	157,3	157,4	133,2	140,1	139,3	Retail trade, except of motor vehicles and motorcycles
47.11+ 47.2	Trgovina na malo hranom, pićem i duhanskim proizvodima	154,0	157,8	153,2	134,9	134,4	128,1	Retail trade of food, beverages and tobacco
47.19+ 47.4 do 47.9	Trgovina na malo neprehrambenim proizvodima (osim trgovine motornim gorivima)	129,9	149,8	146,8	137,1	154,4	154,1	Retail trade of non-food products (except of automotive fuels)
47 - 47.30	Trgovina na malo, osim specijalizirane trgovine motornim gorivom	141,5	153,6	149,9	136,1	144,8	141,6	Retail trade, except of automotive fuels in specialised stores
Ostale djelatnosti (izvan G 47)		126,6	127,4	144,2	114,9	114,0	127,5	Other activities (excl. G 47)

Prethodni podaci Previous data

Previous data

**UNUTRAŠNJA/UNUTARNJA TRGOVINA**  
DOMESTIC TRADE

**IZVORNI, NEPRILAGOĐENI POKAZATELJI**  
GROSS, NON-ADJUSTED INDICATORS

**11.6 NOMINALNI INDEKSI OD TRGOVINE NA MALO PREMA TRGOVAČKIM STRUKAMA**  
VALUE INDICES OF RETAIL TRADE BY BRANCHES

	<u>V 2022</u> IV 2022	<u>V 2022</u> V 2021	<u>I-V 2022</u> I-V 2021	Struktura % Structure % V 2022	
Ukupno	100,5	119,9	124,1	100,0	<i>Total</i>
11 Nespecijalizirane prodavnice/ prodavaonice živežnim namirnicama	93,2	110,2	116,4	31,2	<i>Non-specialized stores of food</i>
19 Ostale nespecijalizirane prodavnice/ prodavaonice	89,3	97,7	107,5	9,3	<i>Other non-specialized stores</i>
21+22+23+ 24+25+26+29 Specijalizirane prodavnice/prodavaonice živežnim namirnicama	115,7	140,9	136,1	3,9	<i>Specialized stores with food, beverages and tobacco</i>
30 Motorna goriva i maziva	110,2	153,2	157,3	27,6	<i>Automotive fuels and lubricants</i>
51+71+72 Tekstil, obuća, odjevni i kožni predmeti	109,9	119,2	122,4	6,6	<i>Textiles, clothes, footwear and leather products</i>
52 Željezna roba, boje, staklo i ostali građevinski materijal u specijalnim prodavnicama/prodavaonicama	100,0	105,3	113,3	6,3	<i>Hardware, paints and glass in specialised store</i>
54+59 Namještaj, oprema za rasvjetu, električni i ostali aparati za domaćinstvo/kućanstvo	101,8	116,2	110,6	2,7	<i>Furniture, lighting equipment, electrical and other household appliances,</i>
73+74+75 Apoteke/ljekarne, medicinski i ortopedski proizvodi, kozmetički i toaletni proizvodi	99,9	114,7	113,9	7,8	<i>Dispensing chemist, medical and orthopaedic, cosmetic and toilet goods</i>
41+42+43+ 53+61+61+ 64+65+76+ 77+78 Ostala trgovina na malo u specijalnim prodavnicama/prodavaonicama	101,8	108,0	109,9	3,6	<i>Other retail sale in specialised stores</i>
79-99 Ostala trgovina na malo izvan prodavnica/prodavaonica	114,6	122,5	114,8	0,9	<i>Other retail sale not in stores</i>

Prethodni podaci

*Previous data*

11.1 DOLASCI I NOĆENJA TURISTA  
TOURIST ARRIVALS AND NIGHTS

	Dolasci turista <i>Tourist arrivals</i>				Noćenja turista <i>Tourist nights</i>				
	V 2022	V 2022 V 2021	I - V 2022	I - V 2022 I - V 2021	V 2022	V 2022 V 2021	I - V 2022	I - V 2022 I - V 2021	
UKUPNO	95.868	243,1	298.818	201,3	193.821	245,5	608.219	200,3	TOTAL
Domaći	31.899	153,0	116.664	130,8	61.949	167,1	218.252	132,1	Domestic
Strani	63.969	344,2	182.154	307,6	131.872	314,9	389.967	281,7	Foreign

DOLASCI I NOĆENJA TURISTA PREMA VRSTAMA OBJEKATA  
TOURIST ARRIVALS AND NIGHTS BY TYPES OF ACCOMMODATION

	V 2022	V 2022 V 2021	I - V 2022	I - V 2022 I - V 2021	V 2022	V 2022 V 2021	I - V 2022	I - V 2022 I - V 2021	
UKUPNO	95.868	243,1	298.818	201,3	193.821	245,5	608.219	200,3	TOTAL
Hoteli i sličan smještaj	92.814	243,5	288.225	201,6	187.057	247,3	584.369	201,5	Hotels and similar accommodation
Odmarališta i slični objekti za kraći odmor	2.417	201,6	8.951	176,5	5.634	191,1	20.402	161,5	Holiday and other short-stay accommodation
Kampovi i prostori za kampiranje	499	-	1.107	475,1	881	338,9	2.419	421,4	Camps and camping grounds
Ostali smještaj	138	383,3	535	340,8	249	232,7	1.029	217,1	Other accommodation
DOMAĆI	31.899	153,0	116.664	130,8	61.949	167,1	218.252	132,1	DOMESTIC
Hoteli i sličan smještaj	30.553	153,9	110.917	131,0	59.611	170,9	207.090	133,3	Hotels and similar accommodation
Odmarališta i slični objekti za kraći odmor	1.196	127,2	5.148	120,3	2.086	102,5	9.856	106,0	Holiday and other short-stay accommodation
Kampovi i prostori za kampiranje	67	319,1	235	239,8	90	145,2	508	279,1	Camps and camping grounds
Ostali smještaj	83	230,6	364	251,0	162	151,4	798	181,8	Other accommodation
STRANI	63.969	344,2	182.154	307,6	131.872	314,9	389.967	281,7	FOREIGN
Hoteli i sličan smještaj	62.261	340,9	177.308	304,3	127.446	312,7	377.279	280,1	Hotels and similar accommodation
Odmarališta i slični objekti za kraći odmor	1.221	471,4	3.803	480,2	3.548	388,2	10.546	316,5	Holiday and other short-stay accommodation
Kampovi i prostori za kampiranje	432	-	872	-	791	399,5	1.911	487,5	Camps and camping grounds
Ostali smještaj	55	-	171	-	87	-	231	-	Other accommodation

11.2 DOLASCI I NOĆENJA TURISTA PREMA NAČINU DOLASKA  
TOURIST ARRIVALS AND NIGHTS, BY ORGANIZATION OF TOURIST ARRIVALS

	Individualno <i>Individual arrangement</i>				Organizirano <i>Organized trips</i>				
	dolasci turista <i>Tourist arrivals</i>		noćenja turista <i>Tourist nights</i>		dolasci turista <i>Tourist arrivals</i>		noćenja turista <i>Tourist nights</i>		
	V 2022	Struktura %	I - V 2022	Struktura %	V 2022	Struktura %	I - V 2022	Struktura %	
UKUPNO	72.933	76,1	143.795	74,2	22.935	23,9	50.026	25,8	TOTAL
Domaći	25.013	34,3	45.751	31,8	6.886	30,0	16.198	32,4	Domestic
Strani	47.920	65,7	98.044	68,2	16.049	70,0	33.828	67,6	Foreign

11.3 SVRHA DOLASKA TURISTA  
PURPOSE OF THE TRIP

	Poslovno <i>Business</i>				Ostalo <i>Other</i>				
	dolasci turista <i>Tourist arrivals</i>		noćenja turista <i>Tourist nights</i>		dolasci turista <i>Tourist arrivals</i>		noćenja turista <i>Tourist nights</i>		
	V 2022	Struktura %	I - V 2022	Struktura %	V 2022	Struktura %	I - V 2022	Struktura %	
UKUPNO	14.113	14,7	25.910	13,4	81.755	85,3	167.911	86,6	TOTAL
Domaći	7.245	51,3	12.882	49,7	24.654	30,2	49.067	29,2	Domestic
Strani	6.868	48,7	13.028	50,3	57.101	69,8	118.844	70,8	Foreign

11.4 DOLASCI I NOĆENJA TURISTA PO ZEMLJAMA PREBIVALIŠTA  
TOURIST ARRIVALS AND NIGHTS BY COUNTRY OF RESIDENCE

	Dolasci turista <i>Tourist arrivals</i>				Noćenja turista <i>Tourist nights</i>				
	V 2022	V 2022 V 2021	I - V 2022	I - V 2022 I - V 2021	V 2022	V 2022 V 2021	I - V 2022	I - V 2022 I - V 2021	
UKUPNO STRANI	63.969	344,2	182.154	307,6	131.872	314,9	389.967	281,7	TOTAL
Albanija	315	353,9	970	338,0	688	378,0	1.977	316,8	Albania
Austrija	1.960	388,1	6.003	346,0	3.794	422,0	12.075	329,3	Austria
Belgija	504	-	1.058	444,5	958	-	2.353	449,1	Belgium
Bugarska	541	-	1.042	-	909	-	1.965	418,1	Bulgaria
Crna Gora	1.677	122,1	6.905	174,5	3.325	134,4	14.125	179,7	Montenegro
Češka	383	294,6	1.108	319,3	608	150,1	2.331	266,1	Czech Republic
Danska	665	-	1.414	-	2.051	-	3.802	-	Denmark
Estonija	23	88,5	72	124,1	73	66,4	149	90,3	Estonia
Finska	109	-	325	-	300	185,2	739	111,5	Finland
Francuska	1.846	-	3.261	455,5	5.238	-	9.340	-	France
Grčka	196	-	472	467,3	387	-	911	-	Greece
Nizozemska	1.695	-	3.421	-	4.498	-	8.878	-	Netherlands
Hrvatska	6.739	400,7	38.252	436,5	11.247	298,5	77.833	376,7	Croatia
Irska	272	-	539	-	988	-	1.628	-	Ireland
Island	20	-	39	390,0	35	-	69	-	Iceland
Italija	1.321	489,3	3.632	312,3	2.679	428,6	7.748	275,0	Italy
Kipar	11	366,7	55	211,5	23	328,6	98	166,1	Cyprus
Latvija	24	42,1	80	125,0	53	16,0	144	40,9	Latvia
Litvanija	42	-	331	-	115	-	779	-	Lithuania
Luksemburg	60	171,4	314	188,0	147	272,2	904	240,4	Luxembourg
Mađarska	955	404,7	2.291	463,8	2.104	369,8	6.192	387,2	Hungary
Sjeverna Makedonija	1.127	-	2.874	-	1.996	-	5.618	392,6	Macedonia
Malta	22	-	40	-	61	-	108	-	Malta
Norveška	339	-	812	-	760	-	1.691	-	Norway
Njemačka	3.656	498,1	10.231	483,3	7.862	457,9	22.634	467,5	Germany
Poljska	1.757	-	2.403	-	3.412	-	4.974	-	Poland
Portugal / Portugalija	380	-	648	-	1.090	-	1.622	-	Portugal
Rumunija / Rumunjska	311	-	743	331,7	587	-	1.720	248,2	Romania
Rusija	180	125,0	947	177,0	355	137,6	1.903	202,2	Russia
Slovačka	256	-	602	330,8	398	485,4	1.111	290,8	Slovakia
Slovenija	2.705	-	10.538	483,4	4.395	495,5	19.732	444,3	Slovenia
Srbija	5.798	152,7	22.581	193,2	10.101	150,5	43.241	190,6	Serbia
Španija / Španjolska	598	-	1.450	-	1.453	-	3.362	-	Spain
Švajcarska / Švicarska	958	402,5	2.615	297,5	1.856	352,2	5.384	223,9	Switzerland (including Liechtenstein)
Švedska	687	-	1.876	444,6	1.599	-	4.478	439,9	Sweden
Turska	5.664	-	11.688	363,2	9.667	-	22.916	316,1	Turkey
Ujedinjeno Kraljevstvo	1.160	-	2.476	-	2.649	-	5.846	-	United Kingdom
Ukrajina	121	128,7	342	195,4	266	167,3	810	280,3	Ukraine
Ostale evropske zemlje	251	-	1.054	-	536	247,0	2.340	-	Other European countries
Egipat	67	85,9	219	130,4	243	85,6	536	95,5	Egypt
Južnoafrička Republika	47	-	106	-	60	352,9	148	379,5	South Africa
Ostale afričke zemlje	129	108,4	416	122,0	281	138,4	1.015	186,2	Other African countries
Kanada	319	-	622	-	659	-	1.288	-	Canada

11.4 DOLASCI I NOĆENJA TURISTA PO ZEMLJAMA PREBIVALIŠTA (nastavak)  
TOURIST ARRIVALS AND NIGHTS BY COUNTRY OF RESIDENCE (continued)

	Dolasci turista Tourist arrivals				Noćenja turista Tourist nights				
	V 2022	V 2022 V 2021	I - V 2022	I - V 2022 I - V 2021	V 2022	V 2022 V 2021	I - V 2022	I - V 2022 I - V 2021	
SAD	2.993	438,2	7.113	363,1	6.593	-	15.437	362,2	USA
Ostale sjeverno-američke zemlje	30	-	107	109,2	164	-	301	77,4	Other Northern American countries
Brazil	245	-	473	-	511	-	990	386,7	Brazil
Ostale zemlje Južne i Srednje Amerike	608	-	945	-	1.038	-	1.931	343,0	Other Southern and Central American C.
Bahrein	782	-	1.262	333,9	2.741	-	3.908	394,4	Bahrain
Indija	174	-	395	-	409	-	992	429,4	India
Iran	15	214,3	54	200,0	40	50,0	107	57,8	Iran
Izrael	796	-	977	-	1.680	-	2.067	-	Israel
Japan	53	311,8	149	248,3	131	172,4	374	216,2	Japan
Južna Koreja	75	-	175	-	136	-	284	-	South Korea
Katar	281	135,1	573	145,8	597	91,6	1.336	108,6	Qatar
Narodna Republika Kina	294	334,1	1.014	473,8	662	138,5	3.115	286,8	People's Republic of China
Kuvajt	943	284,9	1.637	285,2	2.924	227,9	5.339	229,5	Kuwait
Malezija	1.357	-	1.856	-	1.710	-	2.390	-	Malaysia
Oman	1.086	-	2.067	495,7	2.321	491,7	4.561	450,7	Oman
Saudijska Arabija	3.804	-	6.867	-	7.854	-	14.858	-	Saudi Arabia
Ujedinjeni Arapski Emirati	3.456	94,5	7.118	70,2	9.425	100,0	19.484	73,4	United Arab Emirates
Ostale azijske zemlje	803	370,1	1.927	310,8	1.879	321,2	4.756	250,2	Other Asian countries
Australija	232	-	475	-	416	-	984	-	Australia
Novi Zeland	32	-	69	-	88	-	162	-	New Zealand
Ostale zemlje Okeanije	20	-	34	-	47	-	74	336,4	Other countries of Oceania

## KOMENTAR

### ZAPOSLENOST I NEZAPOSLENOST

Ukupan broj zaposlenih prema kadrovskoj evidenciji u mjesecu maju/svibnju 2022. godine na području Federacije BiH je 536.325 osobe, što predstavlja povećanje broja zaposlenih za 0,3% u odnosu na april/travanj 2022. godine. U poređenju sa godišnjim prosjekom broja zaposlenih u 2021. godini na području Federacije BiH došlo je do povećanja broja zaposlenih za 2,1%.

Krajem maja/svibnja 2022. godine u Federaciji Bosne i Hercegovine na evidencijama službi za zapošljavanje bilo je 286.644 nezaposlene osobe, što predstavlja smanjenje za 4106 osoba ili 1,4% u odnosu na april/travanj 2022. godine.

Kvalifikaciona struktura evidentiranih nezaposlenih u maju/svibnju 2022. godine bila je: VSS 21.675 ili 7,6%, VŠS 5.222 ili 1,8%, SSS 78.673 ili 27,4 %, VKV 762 ili 0,3%, KV 90.203 ili 31,5 %, NKV 85.483 ili 29,8%, PKV 4.275 ili 1,5% i NSS 351 ili 0,1%.

Učešće stručnih osoba u ukupnom broju registriranih nezaposlenih je 196.535 ili 68,6% a nestručnih 90.109 ili 31,4%.

### PLAĆA

Prosječna mjesečna isplaćena neto plaća po zaposlenom u maju/svibnju 2022. godine u Federaciji Bosne i Hercegovine iznosi 1.110 KM.

U toku mjeseca maja/svibnja 2022. godine došlo je do povećanja prosječne mjesečne isplaćene neto-plaće za 2,8% u odnosu na april/travanj 2022. godine .

U periodu III 2022. – V 2022. godine prosječna mjesečna isplaćena neto plaća iznosi 1.095 KM. U odnosu na isti period prethodne godine došlo je do povećanja prosječne mjesečne isplaćene neto-plaće za 10,7%.

Prosječna mjesečna isplaćena bruto plaća po zaposlenom za maj/svibanj 2022. godine u Federaciji Bosne i Hercegovine iznosi 1.714 KM.

### PENZIJE/MIROVINE

U Federaciji BiH za mjesec maj/svibanj 2022.godine penzije/mirovine su isplaćene za 427.236 penzionera/umirovljenika.

Visina isplaćenih penzija/mirovina za mjesec maj/svibanj 2022. godine je slijedeća:

Prosječna isplaćena penzija/mirovina iznosi	459,07 KM
Najniža isplaćena penzija/mirovina iznosi	382,18 KM
Zajamčena penzija/mirovina iznosi	478,91 KM
Najviša isplaćena penzija/mirovina	2.174,48 KM

Podaci o penzijama/mirovinama preuzeti su od Federalnog zavoda MIO-PIO.

## COMENTARY

### EMPLOYMENT AND UNEMPLOYMENT

The total number of employed persons in May 2022. in the area of the Federation B&H came to 536,325. In relation to the previous month it rose by 0.3%. In comparison with the annual average number of employed persons in 2021. year in the area of the Federation B&H, it rose by 2.1%.

According to Unemployment Service data there were 286,644 registered unemployed persons at the end of May 2022. in the Federation B&H. In relation to the previous month it fell by 4106 persons or by 1.4%.

Breakdown of jobseekers by level of qualification is as follows: university-level specialist's training 21,675 or 7.6 %; advanced specialist's training 5,222 or 1.8%; intermediate specialist's training 78,673 or 27.4%; highly skilled workers 762 or 0.3 %; skilled workers 90,203 or 31.5 %; unqualified workers 85,483 or 29.8%; semi - skilled workers 4,275 or 1.5 % and low skilled workers 351 or 0.1%.

Jobseekers are classified by skill level: 196,535 or 68.6% are referred to as expert persons and 90,109 or 31.4% referred to as unskilled persons.

### WAGE

The average net wage in May 2022. in the Federation B&H came to 1.110 KM.

In the course of May 2022. the average net wage increased by 2.8, compared with previous month.

In the period between III 2022. – V 2022. the average net wage came to 1.095 KM. In comparison to the same period of the last year it increased by 10.7%.

The average gross wage in May 2022. in the Federation B&H came to 1,714 KM.

### PENSION

Payment pensions in May 2022. in Federation B&H were for 427,236 pensioners.

The level of payment pension in May 2022. was as follows:

Average payment pension	459,07 KM
The lowest payment pension	382.18 KM
Guarantee amount of pension	478.91 KM
The highest payment pension	2.174.48 KM

Data picked up from pension fund.

## CIJENE

**Potrošačke cijene u junu/lipnju 2022. godine, u prosjeku su porasle za 1,7% u odnosu na prethodni mjesec.**

Posmatrano po odjeljima Klasifikacije lične/osobne potrošnje prema namjeni, cijene su porasle u odjeljima: Prijevoz za 5,1%, Stanovanje, voda, električna energija, plin i drugi energenti za 3,9%, Namještaj, kućanski uređaji i redovno održavanje kuće za 2,4%, Restorani i hoteli za 1,7%, Alkoholna pića i duhan za 1,2%, Rekreacija i kultura za 0,9%, Hrana i bezalkoholna pića za 0,4%, Ostala dobra i usluge za 0,2% te Zdravstvo i Obrazovanje za po 0,1%.

U odjeljku Komunikacije, u prosjeku, cijene se nisu mijenjale.

**U junu/lipnju 2022. godine u odnosu na juni/lipanj 2021. godine, cijene su porasle za 16,8% (godišnja inflacija).**

### Indeks cijena proizvođača industrijskih proizvoda

Indeksi cijena proizvođača industrijskih proizvoda u Federaciji Bosne i Hercegovine su izračunati u skladu sa Klasifikacijom djelatnosti BiH 2010 (Službeni glasnik BiH br. 47/10) i Nomenklaturom industrijskih proizvoda BiH 2010 (Službeni glasnik BiH br. 12/11 i 41/11).

Indeks cijena proizvođača industrijskih proizvoda se izračunava na bazi prodaje proizvoda proizvedenih u Federaciji BiH, a prodatih na teritoriji Bosne i Hercegovine (domaće tržište) i izvezenih na inozemno tržište.

### Ukupan indeks cijena proizvođača industrijskih proizvoda

U junu/lipnju 2022. godine cijene proizvođača industrijskih proizvoda su pale za 0,3% u odnosu na prethodni mjesec.

Posmatrano prema Glavnim industrijskim grupacijama cijene su pale u grupaciji Intermedijarnih proizvoda osim energije za 0,8%. Cijene su porasle u grupacijama Kapitalnih proizvoda za 0,5%, Netrajnih proizvoda za široku potrošnju za 0,5% i Energije za 0,3%. U grupaciji Trajnih proizvoda za široku potrošnju cijene se nisu mijenjale.

Posmatrano prema područjima Klasifikacije djelatnosti BiH 2010, cijene su pale u područjima Vađenja ruda i kamena za 0,4% i Prerađivačke industrije za 0,3%. Cijene su porasle u području Proizvodnje i snabdijevanja/opskrbe električnom energijom, plinom/gasom, parom i klimatizaciji za 0,8%.

Cijene proizvođača industrijskih proizvoda u junu/lipnju 2022. godine su porasle za 26,5% u odnosu na isti mjesec prethodne godine, a u odnosu na decembar/prosinac 2021. godine su porasle za 19,1%.

### Indeks cijena proizvođača industrijskih proizvoda na domaćem tržištu

U junu/lipnju 2022. godine cijene proizvođača industrijskih proizvoda na domaćem tržištu su pale za 0,6% u odnosu na prethodni mjesec, u odnosu na isti mjesec prethodne godine su porasle za 24,9%, a u odnosu na decembar/prosinac 2021. godine su porasle za 15,8%.

### Indeks cijena proizvođača industrijskih proizvoda na inozemnom tržištu

U junu/lipnju 2022. godine cijene proizvođača industrijskih proizvoda na inozemnom tržištu su porasle za 0,1% u odnosu na prethodni mjesec, u odnosu na isti mjesec prethodne godine su porasle za 28,1%, a u odnosu na decembar/prosinac 2021. godine su porasle za 22,8%.

## PRICES

**The consumer prices in June 2022, on average increased by 1.7% in relation to the previous month.**

According to the divisions of Classification of Individual Consumption by Purpose (COICOP), the prices increased in the divisions: Transport by 5.1%, Housing, water, electricity, gas and other fuels by 3.9%, Furniture, household equipment and routine, maintenance of the house by 2.4%, Restaurants and hotels by 1.7%, Alcoholic beverages and tobacco by 1.2%, Recreation and culture by 0.9%, Food and non-alcoholic beverages by 0.4%, Miscellaneous goods and services by 0.2% and Health and Education by 0.1% each.

In Communication division, on average, prices did not change.

**In June 2022 in relation to June 2021, prices increased by 16.8% (annual inflation)**

### Producer price index

The Producer price indices in Federation of Bosnia and Herzegovina are calculated according to the Classification of activities BiH 2010 (Službeni glasnik BiH br. 47/10) and Nomenclature of Industrial Products BiH 2010 (Službeni glasnik BiH br. 12/11 i 41/11).

The Producer price index is calculated based on production value of industrial products produced in Federation of BiH and sold on the territory of Bosnia and Herzegovina (domestic market) and exported on non-domestic market.

### Producer price index-total

In June 2022 producer prices of industrial products decreased by 0.3% in relation to the previous month.

According to the main industrial groupings, the prices decreased in the grouping Intermediate goods except energy by 0.8%. The prices increased in the groupings Capital goods by 0.5%, Non - durable consumer goods by 0.5% and Energy by 0.3%. In the grouping Durable consumer goods prices did not change.

According to the sections of Classification of Activities BiH 2010, the prices decreased in Mining and quarrying by 0.4% and Manufacturing section by 0.3%. The prices increased in the Electricity, gas, steam and air conditioning supply section by 0.8%.

Producer prices of industrial products in June 2022 increased by 26.5% in the relation to the same month of the previous year and increased by 19.1% in relation to December 2021.

### Producer price index on the domestic market

In June 2022, producer prices of industrial products on the domestic market decreased by 0.6% in the relation to the previous month and increased by 24.9% in the relation to the same month of the previous year and increased by 15.8% in relation to December 2021.

### Producer price index on the non-domestic market

In June 2022, producer prices of industrial products on the non-domestic market increased by 0.1% in the relation to the previous month and increased by 28.1% in the relation to the same month of the previous year and increased by 22.8% in relation to December 2021.

## POLJOPRIVREDA, ŠUMARSTVO I RIBOLOV

### Šumarstvo

Ukupna proizvodnja šumskih sortimenata u periodu I-V 2022. godine u odnosu na isti period 2021. godine veća je za 29.000 m<sup>3</sup> ili 3,8 %.

Proizvodnja sortimenata od četinara/četinjača je veća za 41.000 m<sup>3</sup> (10,5%), dok je proizvodnja sortimenata od lišćara/listača manja za 12.000 m<sup>3</sup> (3,3%).

Ukupna prodaja šumskih sortimenata u periodu I-V 2022. godine u odnosu na isti period 2021. godine veća je za 22.000 m<sup>3</sup> ili 3,1%.

Prodaja sortimenata od četinara/četinjača veća je za 32.000 m<sup>3</sup> (8,6 %), dok je prodaja sortimenata od lišćara/listača manja za 10.000 m<sup>3</sup> (2,9 %).

## INDUSTRIJA

### Indeks obima industrijske proizvodnje – ukupno

Ukupna desezonirana industrijska proizvodnja u Federaciji Bosne i Hercegovine u maju/svibnju 2022. godine u odnosu na april/travanj 2022. godine, manja je za 0,2%.

U maju/svibnju 2022. godine, u odnosu na maj/svibanj 2021. godine, industrijska proizvodnja u Federaciji Bosne i Hercegovine, kalendarski prilagođena, veća je za 7,5%.

### Indeksi obima industrijske proizvodnje prema GIG agregatima

Mjesečna poređenja u maju/svibnju 2022. godine u odnosu na april/travanj 2022. godine, Netrajni proizvodi za široku potrošnju veći su za 0,9%. Trajni proizvodi za široku potrošnju manji su za 13,2%, Energija je manja za 4,7%, Kapitalni proizvodi manji su za 4,7% i Intermedijarni proizvodi manji su za 0,4%.

Godišnja poređenja u maju/svibnju 2022. godine, u odnosu na maj/svibanj 2021. godine, Netrajni proizvodi za široku potrošnju veći su za 16,3%, Intermedijarni proizvodi veći su za 8,2%, Kapitalni proizvodi veći su za 4,4%, Energija je veća za 1,3%. Trajni proizvodi za široku potrošnju manji su za 0,9%.

### Indeks obima industrijske proizvodnje prema područjima KD BiH 2010.

Mjesečna poređenja prema područjima KD BiH 2010. desezonirana industrijska proizvodnja u maju/svibnju 2022. godine u odnosu na april/travanj 2022. godine, u Vađenju ruda i kamena veća je za 5,6%. U Proizvodnji i snabdijevanju/opskrbi električnom energijom i plinom manja je za 9,0%, u Prerađivačkoj industriji manja je za 0,5%.

Godišnja poređenja u maju/svibnju 2022. godine, u odnosu na maj/svibanj 2021. godine, industrijska proizvodnja, kalendarski prilagođena, u Prerađivačkoj industriji veća je za 9,3%, u Snabdijevanju/opskrbi el. energijom i plinom veća je za 3,2%. U Vađenju ruda i kamena manja je za 3,8%.

## AGRICULTURE, FORSTRY AND FISHING

### Forestry

The total production of forestry assortments in period I-V 2022 rose for 29.000 m<sup>3</sup> (3.8%) in relation to 2021.

Production of assortments of conifers rose for 41.000 m<sup>3</sup> (10.5%), while the production of assortments of broadleaves is less for 12.000 m<sup>3</sup> (3.3%).

The total sale of forestry assortments in period I-V 2022 rose for 22.000 m<sup>3</sup> (3.1%) in relation to 2021.

Sale of assortments of conifers rose for 32.000 m<sup>3</sup> (8,6%), while sale of assortments of broadleaves is less for 10.000 m<sup>3</sup> (2.9%).

## INDUSTRY

### Industrial production volume index – total

Total seasonally adjusted industrial production in the Federation of Bosnia and Herzegovina in May 2022 compared with April 2022, decreased by 0,2%.

In May 2022, compared with May 2021, industrial production in Federation of Bosnia and Herzegovina, working-day adjusted, increased by 7,5%.

### Industrial production volume index, according to the MIGs

Monthly comparison in May 2022, compared with April 2022, Non-durable consumer goods increased by 0,9%. Durable consumer goods decreased by 13,2%, Energy decreased by 4,7%, Capital goods decreased by 4,7% and Intermediate goods decreased by 0,4%.

Annual comparison in May 2022, compared with May 2021, Non-durable consumer goods increased by 16,3%, Intermediate goods increased by 8,2%, Capital goods increased by 4,4%, Energy increased by 1,3%. Durable consumer goods decreased by 0,9%.

### Industrial production volume index, according to the KD BiH 2010 sections

Monthly comparison According to the KD BiH 2010 sections, seasonally adjusted industrial production in May 2022, compared with April 2022, in Mining and quarrying increased by 5,6%. In Electricity, gas and steam supply decreased by 9,0%, in Manufacturing decreased by 0,5%.

Annual comparison in May 2022, compared with May 2021, industrial production, working-day adjusted in Manufacturing increased by 9,3%, in Electricity and gas supply increased by 3,2%. In Mining and quarrying decreased by 3,8%.



## Indeks prometa u industriji – ukupno

Ukupni ) sezonski prilagođeni promet industrije u Federaciji Bosne i Hercegovine u maju/svibnju 2022. godine u odnosu na april/travanj 2022. godine, manji je za 1,3%.

Ako uporedimo tržišta, u istom razdoblju na domaćem tržištu zabilježen je pad od 1,5%, a na stranom tržištu zabilježen je pad od 1,1%.

U maju/svibnju 2022. godine u odnosu na maj/svibanj 2021. godine, industrijski promet u Federaciji Bosne i Hercegovine, kalendarski prilagođen, veći je za 37,7%.

Ako uporedimo tržišta, u istom razdoblju na domaćem tržištu zabilježen je rast za 31,2% i na stranom tržištu rast za 42,6%.

## Indeksi prometa u industriji prema GIG agregatima

Mjesečna poređenja u maju/svibnju 2022. godine u odnosu na april/travanj 2022. godine, Energija veća je za 4,2%. Trajni proizvodi za široku potrošnju manji su za 4,5%, Netrajni proizvodi za široku potrošnju manji su za 3,9%, Kapitalni proizvodi manji su za 3,7% i Intermedijarni proizvodi manji su za 1,0%.

Godišnja poređenja u maju/svibnju 2022. godine u odnosu na maj/svibanj 2021. godine, Energija veća je za 110,4%. Intermedijarni proizvodi veći su za 39,0%, Kapitalni proizvodi veći su za 22,9%, Netrajni proizvodi za široku potrošnju veći su za 15,9% i Trajni proizvodi za široku potrošnju veći su za 3,9%.

## GRAĐEVINARSTVO

Broj izdatih odobrenja za građenje u junu/lipnju 2022.godine u odnosu na prosječan broj izdatih odobrenja za građenje u 2021.godini veći je za 9,4% a u odnosu na juni/lipanj 2021.godine veći je za 1,1%.

Broj predviđenih stanova za gradnju u junu/lipnju 2022.godine u odnosu na prosječan broj predviđenih stanova za gradnju u 2021.godini veći je za 55,1%, a u odnosu na juni/lipanj 2021.godine veći za 70,0%.

## PRIJEVOZ I SKLADIŠTENJE

U periodu januar - decembar 2021. godine pređeni kilometri vozila veći su za 15,3% u odnosu na isti period 2020. godine.

Količina prevezene robe u 2021. godini veća je za 3,0% u odnosu na 2020. godinu.

U periodu januar - decembar 2021. godine ostvareni tonski kilometri veći su za 16,7 % u odnosu na isti period 2020. godine.

## Industrial turnover in industry index – total

The total) seasonally adjusted industrial turnover in the Federation of Bosnia and Herzegovina in May 2022, compared with April 2022, decreased by 1,3%.

If compared by markets, in the same period, it decreased by 1,5% on the domestic market and decreased by 1,1% on the non-domestic market.

In May 2022, compared with May 2021, industrial turnover in Federation of Bosnia and Herzegovina, working-day adjusted, increased by 37,7%.

If compared by markets, in the same period, it increased by 31,2% on the domestic market and increased by 42,6% on the non-domestic market.

## Industrial turnover in industry index, according to the MIGs

Monthly comparison in May 2022, compared with April 2022, Energy increased by 4,2%. Durable consumer goods decreased by 4,5%, Non-durable consumer goods decreased by 3,9%, Capital goods decreased by 3,7% and Intermediate goods decreased by 1,0%.

Annual comparison in May 2022, compared with May 2021, Energy increased by 110,4%. Intermediate goods increased by 39,0%, Capital goods increased by 22,9%, Non-durable consumer goods increased by 15,9% and Durable consumer goods increased by 3,9%.

## CONSTRUCTION

Number of building permits for construction issued in June 2022, compared to the average number of building permits issued in 2021 increased by 9,4%, and compared with June 2021, increased by 1,1%.

Number of dwellings planned for construction in June 2022, compared to the average number of dwellings planned for construction in 2021 increased by 55,1%, while it was increased by 70,0% compared with June 2021.

## TRANSPORT AND STORAGE

In period January – December 2021 in relation to same period of last year vehicle-kilometres increased by 15.3%.

The goods carried in 2021 increased by 3.0% compared to 2020.

In period January – December 2021 in relation to same period of last year realized tonne – kilometres increased by 16.7%.

## VANJSKA TRGOVINA

Federacija BiH je u periodu januar/siječanj - maj/svibanj 2022. ostvarila izvoz u ukupnoj vrijednosti 5.092.981 hilj./tis. KM, što je za 45,5% više u odnosu na isti period prethodne godine. Vrijednost izvoza za maj/svibanj 2022. iznosi 1.068.102 hilj./tis. KM, što je za 52,5% više u odnosu na isti mjesec prethodne godine, a 3,1% manje u odnosu na april/travanj 2022.

Uvoz Federacije BiH u periodu januar/siječanj - maj/svibanj 2022. iznosio je 7.936.856 hilj./tis. KM, što je za 45% više u odnosu na isti period prethodne godine. Vrijednost uvoza za maj/svibanj 2022. iznosi 1.751.956 hilj./tis. KM, što je za 48,6% više u odnosu na isti mjesec prethodne godine, a 3,2% više u odnosu na april/travanj 2022.

U periodu januar/siječanj - maj/svibanj 2022. izvoz je u prosjeku svaki mjesec rastao za 2,32%, a uvoz je u prosjeku svaki mjesec rastao za 3,20%.

Trgovinski deficit Federacije BiH za period januar/siječanj - maj/svibanj 2022. iznosi 2.843.875 hilj./tis. KM.

Procenat pokrivenosti uvoza izvozom Federacije BiH za period januar/siječanj - maj/svibanj 2022. je 64,2% i viši je za 0,2% u odnosu na isti period prethodne godine kada je pokrivenost iznosila 63,9%, odnosno manji za 0,9% u odnosu na period januar/siječanj - april/travanj 2022., kad je pokrivenost iznosila 65,1%.

Prema KD-u, najveća vrijednost izvoza u periodu januar/siječanj - maj/svibanj 2022. ostvarena je u području C - Prerađivačka industrija u vrijednosti 4.368.061 hilj./tis. KM, što iznosi 85,8% ukupnog izvoza. Najveća vrijednost u uvozu 7.112.681 hilj./tis. KM ostvarena je u području C - Prerađivačka industrija, što iznosi 89,6% ukupnog uvoza.

Prema SMTK, najveće učešće u izvozu za isti period ostvareno je u sektoru 6 - Industrijski proizvodi, razvrstani uglavnom po sirovinama sa vrijednošću 1.613.766 hilj./tis. KM, što je 31,7% ukupnog izvoza. Najveće učešće u uvozu ostvareno je u sektoru 6 - Industrijski proizvodi, razvrstani uglavnom po sirovinama sa vrijednošću 2.450.163 hilj./tis. KM, što je 30,9% ukupnog uvoza.

Prema BEC-u, najveća vrijednost izvoza u periodu januar/siječanj - maj/svibanj 2022. ostvarena je u kategoriji 2 - Industrijski materijali u vrijednosti 2.616.443 hilj./tis. KM, što iznosi 51,4% ukupnog izvoza. Najveća vrijednost u uvozu ostvarena je u kategoriji 2 - Industrijski materijali u vrijednosti 3.201.819 hilj./tis. KM, što iznosi 40,3% ukupnog uvoza.

U periodu januar/siječanj - maj/svibanj 2022. tri najveće zemlje u izvozu su: Njemačka sa 851.547 hilj./tis. KM ili 16,72% ukupnog izvoza, Hrvatska sa 719.190 hilj./tis. KM ili 14,12% i Srbija sa 606.521 hilj./tis. KM ili 11,91% ukupnog izvoza. Izvoz u sve ostale zemlje iznosi 2.915.723 hilj./tis. KM ili 57,25% ukupnog izvoza.

U istom periodu tri najveće zemlje u uvozu su: Njemačka sa 873.879 hilj./tis. KM ili 11,01% ukupnog uvoza, Italija sa 848.530 hilj./tis. KM ili 10,69% i Hrvatska sa 817.966 hilj./tis. KM ili 10,31% ukupnog uvoza. Uvoz iz svih ostalih zemalja iznosi 5.396.481 hilj./tis. KM ili 67,99% ukupnog uvoza.

Posmatrano po statističkim procedurama, u izvozu je na prvom mjestu redovan izvoz s učešćem 70,8% od ukupnog izvoza, a u uvozu je na prvom mjestu redovan uvoz što je 86,5% od ukupne vrijednosti uvoza.

## FOREIGN TRADE

Total exports of Federation of Bosnia and Herzegovina was 5,092,981 thousands of KM in period January-May 2022, which is 45.5% more than in the same period in 2021. Total value of exports in May 2022 is 1,068,102 thousands of KM, which is 52.5% more than in the same month in 2021 and 3.1% less than in April 2022.

Total imports of Federation of Bosnia and Herzegovina in period January-May 2022 was 7,936,856 thousands of KM, which is 45% more than in the same period in 2021. Total imports of Federation of Bosnia and Herzegovina in May 2022 was 1,751,956 thousands of KM, which is 48.6% more than in the same month in 2021 and 3.2% more than in April 2022.

In period January-May 2022 average growth in exports is 2.32% and average growth in imports is 3.20%.

Trade deficit of Federation of Bosnia and Herzegovina for period January-May 2022 is 2,843,875 thousands of KM.

The exports/imports ratio of Federation of Bosnia and Herzegovina was 64.2% in period January-May 2022. This is 0.2% more than in the same period in 2021 when ratio was 63.9% and 0.9% less than in period January-April 2022 when ratio was 65.1%.

In period January-May 2022 the biggest share in exports had NACE section C - Manufacturing with the value 4,368,061 thousands KM and with 85.8% share in total exports. The biggest share in imports had NACE section C - Manufacturing with the value 7,112,681 thousands KM and with 89.6% share in total imports.

In the same period the biggest share in exports had SITC section 6 - Industrial products, classified primarily by raw material with the value 1,613,766 thousands KM and with 31.7% share in total exports. The biggest share in imports had SITC section 6 - Industrial products, classified primarily by raw material with the value 2,450,163 thousands KM and with 30.9% share in total imports.

According to BEC, the biggest share in exports for period January-May 2022 had category 2 - Industrial supplies with the value 2,616,443 thousands KM and with 51.4% share in total exports. The biggest share in imports had category 2 - Industrial supplies with the value 3,201,819 thousands KM and with 40.3% share in total imports.

In period January-May 2022 top 3 countries in exports were: Germany with 851,547 thousand KM or 16.72% share in total exports; Croatia with 719,190 thousand KM or 14.12% share and Serbia with 606,521 thousand KM or 11.91% share. Exports to all other countries was 2,915,723 thousand KM or 57.25% share in total exports.

Top 3 countries in imports were: Germany with 873,879 thousand KM or 11.01% share in total imports; Italy with 848,530 thousand KM or 10.69% share and Croatia with 817,966 thousand KM or 10.31% share. Imports from all other countries was 5,396,481 thousand KM or 67.99% share in total imports.

According to statistical procedures, in exports the biggest share had normal exports with 70.8% of total exports. In imports the biggest share had normal imports with 86.5% of total imports.

## UNUTRAŠNJA/UNUTARNJA TRGOVINA

### TRGOVINA NA MALO

#### U maju/svibnju 2022. godine

Desezonirani promet što su ga ostvarili poslovni subjekti čija je glavna djelatnost trgovina na malo u maju/svibnju 2022. godine u odnosu na april/travanj 2022. godine bilježi realni pad od 2,8%.

Desezonirani promet od trgovine na malo što su ga ostvarili poslovni subjekti koji se bave trgovinom na malo bez obzira na svoju glavnu djelatnost u maju/svibnju 2022.godine u odnosu na april/travanj 2022. godine bilježi realni pad od 1,5%.

U maju/svibnju 2022. godine u odnosu na maj/svibanj 2021. godine kalendarski prilagođeni ukupan promet bilježi realni rast od 3,3%.

U maju/svibnju 2022. godine u odnosu na maj/svibanj 2021.godine kalendarski prilagođeni promet od trgovine na malo bilježi realni rast od 5,3%.

Posmatrano po trgovačkim strukturama najveći promet od trgovine na malo u maju/svibnju 2022. godine ostvaren je po grupama kako slijedi: Nespecijalizirane prodavnice/prodavaonice živežnim namirnicama 31,2% od ukupnog prometa u trgovini na malo, zatim Motorna goriva i maziva 27,6%, Ostale nespecijalizirane prodavnice/prodavaonice 9,3%. Učešće svih ostalih grupa je 31,9%.

### TURIZAM

Broj raspoloživih kreveta u maju/svibnju 2022. godine iznosio je 29.035 što je za 13,2% više u odnosu na maj/svibanj 2021. godine. Neto stopa iskorištenosti kreveta za vrstu Hoteli i sličan smještaj na području Federacije BiH iznosila je 24,5 %.

Ukupan broj dolazaka turista u maju/svibnju 2022. godine iznosio je 95.868 što je za 143,1% više u odnosu na maj/svibanj 2021. godine, a u odnosu na april/travanj 2022. godine veći je za 88,6%. Učešće domaćih turista je 33,3%, a stranih turista 66,7%.

Ukupan broj noćenja turista u maju/svibnju 2022. godine iznosio je 193.821 što je za 145,5% više u odnosu na maj/svibanj 2021. godine, a u odnosu na april/travanj 2022. godine veći je za 96,7%. Učešće domaćih turista je 32,0%, a stranih turista 68,0%.

Prema vrsti smještajnog objekta najveći broj noćenja je ostvaren u okviru vrste Hoteli i sličan smještaj sa učešćem od 96,5%.

U strukturi noćenja stranih turista najviše noćenja ostvarili su turisti iz Hrvatske (8,5%), Srbije (7,7%), Turske (7,3%), Ujedinjenih Arapskih Emirata (7,1%) i Njemačke (6,0%) što je ukupno 36,6%. Turisti iz ostalih zemalja ostvarili su 63,4% noćenja.

Od ukupno ostvarenog broja noćenja 74,2% odnosi se na individualna, a 25,8% na organizirana putovanja.

Što se tiče svrhe dolaska turista od ukupno ostvarenog broja noćenja 13,4% odnosi se na poslovna putovanja, a 86,6% na ostala putovanja.

## DOMESTIC TRADE

### RETAIL TRADE

#### May 2022.

*Seasonally adjusted total turnover realized by all business entities with retail trade as their main activity in May 2022 was 2.8% lower than in April 2022.*

*Seasonally adjusted turnover of all business entities engaged in retail trade, irrespective of their main activity in May 2022 in real term was 1.5% lower than in April 2022.*

*In May 2022, in real term, total turnover, working day adjusted was by 3.3% higher than in May 2021.*

*In May 2022, in real term, retail trade turnover, working day adjusted was 5.3% higher than in May 2021.*

*In May 2022 the greatest values of retail trade concerning to branches were in following groups: Non-specialized stores of food 31.2 % of total sale, Automotive fuel 27.6 %, Other non-specialized stores 9.3%, The share of all other groups is 31.9%.*

### TOURISM

*Number of permanent bed places was 29.035 in May 2022 what is 13.2% more than in May 2021. Net occupancy rate of bed places for Hotels and similar accommodation was 24.5%.*

*In May 2022 total number of tourist arrivals was 95.868 what is 143.1% more than May 2021 and 88.6% more than April 2022. Share of domestic tourist arrivals was 33.3% and foreign tourist's share was 66.7%.*

*In May 2022 total number of tourist nights spent was 193.821 what is 145.5% more than May 2021 and 96.7% more than April 2022. Share of domestic tourist arrivals was 32.0% and foreign tourist's share was 68.0%.*

*According to the type of accommodation facility the highest number of nights spent was realised in Hotels and similar accommodation with share of 96.5%.*

*Concerning the structure of foreign tourist nights, the most of them (36.6%) were realised by tourists from Croatia (8.5%), Serbia (7.7%), Turkey (7.3%), United Arab Emirates (7.1%) and Germany (6.0%). Tourists from other countries realized 63.4% of tourist nights spent.*

*Concerning the mean of the trip share of individual arrangement was 74.2% and share of organized trip was 25.8%.*

*Concerning the purpose of trip share of business trip was 13.4% and share of trip - other was 86.6%.*

## METODOLOŠKA OBJAŠNJENJA

### ZAPOSLENOST I PLAĆE

#### Zaposlenost

Podaci o ukupnom broju zaposlenih osoba u Federaciji BiH (pravne osobe i obrt i srodne djelatnosti) dobiveni su obradom podataka koji su preuzeti iz administrativnog izvora, Porezne uprave Federacije BiH.

Istraživanjem su obuhvaćene pravne osobe svih oblika vlasništva, tijela državne vlasti svih nivoa, ustanove i druge organizacije, koje posluju na teritoriji Federacije BiH.

Istraživanjem o zaposlenima u pravnim osobama obuhvaćeni su zaposleni koji imaju zasnovan radni odnos bez obzira na vrstu radnog odnosa i dužinu radnog vremena.

U ove podatke uključeni su i zaposleni u odbrani i policiji.

Istraživanjem o zaposlenima u obrtu i srodnim djelatnostima obuhvaćeni su zaposleni i vlasnici kojima je obrt osnovno zanimanje.

Zaposleni su osobe koje su zasnovale radni odnos s poslodavcem (pravnim ili fizičkim licem - obrt) na neodređeno ili određeno vrijeme, neovisno od dužine radnog vremena i vlasništva pravne osobe.

Godišnji prosjek broja zaposlenih izračunava se na osnovu podataka mjesečnih stanja za tu godinu.

#### Nezaposlenost

Podaci o ukupnom broju nezaposlenih osoba preuzimaju se od Federalnog zavoda za zapošljavanje, i uključuju osobe koje su u ovom zavodu registrirane kao nezaposlene osobe.

#### Plaće

Podaci o prosječnoj mjesečnoj isplaćenju neto i bruto plaći obračunavaju se na temelju podataka prikupljenih Mjesečnim istraživanjem o zaposlenima i plaći (Rad-1). Istraživanjem su obuhvaćene pravne osobe svih oblika vlasništva, tijela državne vlasti svih nivoa/razine, ustanove i druge organizacije, po organizaciono teritorijalnom principu na nivou/razini općine.

Istraživanje o plaćama obuhvaća isplaćene neto i bruto plaće zaposlenih koji imaju zasnovan radni odnos, bez obzira na vrstu radnog odnosa i trajanje radnog vremena.

Prosječna mjesečna isplaćena neto plaća obuhvaća isplaćenu plaću za obavljani rad, kao i naknade plaća po osnovu radnog odnosa: godišnji odmor, plaćeni dopust, državne praznike i neradne dane utvrđene zakonom, bolovanja koja isplaćuje poslovni subjekat, plaćeno odsustvo sa posla, zastoje u poslu bez krivnje zaposlenog.

Prosječna mjesečna isplaćena bruto plaća obuhvaća sve vrste neto isplata plus zakonom propisana obavezna/obvezna izdvajanja iz bruto plaće (doprinosi iz bruto plaće i akontacija poreza na dohodak).

Prosječna mjesečna isplaćena neto i bruto plaća po zaposlenom izračunava se dijeljenjem ukupnih isplata sa brojem zaposlenih koji su učestvovali u isplatama.

U obračun nisu uključene plaće pripadnika odbrane, kao ni plaće zaposlenih u obrtu i srodnim djelatnostima.

Nominalni indeksi neto i bruto plaća izračunavaju se iz podataka o prosječnim mjesečnim iznosima neto i bruto plaća za odgovarajuće mjeseci i godine.

## NOTES ON METHODOLOGY

### EMPLOYMENT AND WAGES

#### Employment

Data on the total number of persons in paid employment in the Federation of BiH (legal persons and crafts and related activities) were obtained by processing data that were taken from the administrative source, the Tax Administration of the Federation of BiH.

The survey includes legal entities of all types of ownership, government bodies, institutions and other organizations that operate on the territory of the Federation of BiH.

The survey on persons in paid employment in legal entities includes all persons who have signed a work contract, regardless of the type of work contract and whether they work full-time or less than full-time.

This data including employees in defence and police.

The survey on persons in crafts and related activities includes and employed and owners of craft.

Employed are persons who have signed a contract with an employer (legal entities or owners of craft and trade) for a fixed or an unspecified period of time, irrespective of the type of ownership and of whether they work full-time or less than full-time.

Annual average of the number of persons in employment is calculated on the basis of monthly data.

#### Unemployment

Data on the number of unemployed persons are taken over from the Employment Office and include only persons registered as unemployed at this office.

#### Wages

Data on average monthly paid off net and gross earnings are calculated on the base of the data collected with regular Monthly survey on employment and wages Rad-1. The survey includes legal entities of all types of ownership, government bodies, institutions and other organizations.

The statistical survey on wages covers paid off net and gross earnings of persons in paid employment, irrespective of the kind of employment and number of working hours.

Monthly paid off net earning includes income of a person in employment earned for the work done during regular working hours as well as for annual leave, paid leave, public holidays and day-offs defined by law, sickness which are paid by employer, paid absence from the work, lay-offs and job stops caused against person's will and of no fault of his own, and all other payments which are subject to contributions.

Average monthly gross earning includes all kinds of net pays plus contributions from gross earnings as prescribed by law and taxes.

Average paid off net and gross earnings per person in employment are calculated by dividing the total of pay-offs with the number of persons who participated in that payments.

It does not include pay-offs of persons in employment in crafts and related activities and persons employed in defence.

Nominal indices of net and gross wages are calculated from the data on average monthly net and gross wages for the respective months and year.

Realni indeksi neto i bruto plaća izračunavaju se dijeljenjem nominalnih indeksa neto i bruto plaća sa indeksom potrošačkih cijena.

#### **NAPOMENA:**

Prosječna mjesečna isplaćena neto plaća koju objavljuje Federalni zavod za statistiku ne sadrži porez na dohodak.

#### **CIJENE**

Indeks potrošačkih cijena predstavlja mjeru promjena cijena proizvoda i usluga koje rezidentna domaćinstva/kućanstva kupuju radi zadovoljenja svojih ličnih/osobnih potreba.

#### **Namjena**

Indeks potrošačkih cijena se koristi kao mjera inflacije, za usklađivanje plaća i zarada u skladu sa kolektivnim ugovorima, te penzija i socijalnih davanja. Također se može koristiti i za cijenovno prilagođavanje klauzula u dugoročnim kupoprodajnim ugovorima, omogućuje upoređivanje kretanja cijena unutar zemlje između pojedinih regiona, te služi kao osnov za deflacioniranje pojedinih makroekonomskih agregata u statistici nacionalnih računa i u druge svrhe.

#### **Indeks potrošačkih cijena**

Indeks potrošačkih cijena u Federaciji Bosne i Hercegovine izračunava se na osnovu reprezentativne liste proizvoda koju čini 618 proizvoda. Svakog mjeseca prikuplja se oko 10000 cijena na unaprijed definiranom uzorku prodajnih mjesta i geografskih lokacija.

#### **Obuhvat indeksa**

**Geografski obuhvat** - Cijene se prikupljaju na pet lokacija (gradova) u Federaciji Bosne i Hercegovine (Bihać, Mostar, Sarajevo, Tuzla i Zenica) odabranih prema kriteriju broja stanovnika i njihovoj ulozi u geografskom području kojem pripadaju.

**Obuhvat proizvoda** - Obuhvaćeni su najvažniji proizvodi i usluge koje kupuje stanovništvo radi finalne potrošnje. Obuhvat dobara i usluga redovno se revidira kako bi se očuvala reprezentativnost liste proizvoda s obzirom na ukuse potrošača i njihove navike u pogledu kupovine.

#### **Snimanje cijena**

Sve cijene prikupljaju uposlenici Federalnog zavoda za statistiku prema utvrđenom vremenskom rasporedu i unaprijed odabranom uzorku prodavnica/prodavaonica, tržnica i ustanova koje pružaju različite usluge stanovništvu. Snimatelji cijena dobivaju jasne specifikacije naziva proizvoda, njegove COICOP šifre i jedinice mjere i na osnovu/temelju tih informacija samostalno biraju konkretan proizvod čiju će cijenu snimati na određenom prodajnom mjestu, u skladu/sukladno sa kriterijem najprodavanijeg proizvoda na datom prodajnom mjestu. Kako bi se osiguralo da snimatelji iz mjeseca u mjesec snimaju cijene istih proizvoda, te kako bi se moglo pratiti koje proizvode snimatelji posmatraju na terenu, u upitnik se nose karakteristike proizvoda, kao što su marka, vrsta i količina proizvoda koji se snima, te informacije o eventualnim zamjenama ovih karakteristika ukoliko ih bude.

Takav način snimanja omogućuje praćenje promjene kretanja cijena između dva perioda tj. praćenje dinamike kretanja cijena.

Za potrebe indeksa potrošačkih cijena, snimanje cijena se vrši sljedećih dana u mjesecu:

- za poljoprivredne proizvode koji se prodaju na tržnicama cijene se prikupljaju dva puta mjesečno, i to u prvoj i trećoj sedmici/tjednu u mjesecu;

*Real indices of net and gross wages are calculated by dividing nominal indices of net and gross wages with the consumer price index.*

#### **NOTICE:**

*Monthly paid off net wages published by Federal Office of Statistics does not include income*

#### **PRICES**

*Consumer Price index represents a measure of average changes in price of a product ( goods and services ) which consumers buy for their personal needs.*

#### **Purpose**

*The CPI can be used for various purposes. It can be used as a measure of inflation, for price adjustment of clauses in long-term sales and purchases contracts (for example, the CPI can serve for indexing wages and salaries in collective agreements, for indexing pensions etc.), it enables a comparison of inflation in the country with inflation in other countries as well as a comparison of price movements within a particular country and regions, also it can be used as a base for deflating macroeconomic aggregates in statistic of national accounts and for other purposes.*

#### **Consumer Price Index**

*The CPI in the Federation of Bosnia and Herzegovina is calculated on the basis of the representative List of products that consisted of 619 different items. Each month around 10000 prices are being collected in a fixed panel of geographical locations and outlets.*

#### **Scope of the Index**

**Geographic coverage** - *The prices are collected in five geographic locations (cities) of the Federation of Bosnia and Herzegovina (Bihać, Mostar, Sarajevo, Tuzla and Zenica) chosen according to the criterion of their weight in terms of population and their role with respect to the geographical areas they belong to.*

**Product coverage** - *All relevant goods and services bought by the reference population for the purpose of final consumption are included in the index. The coverage of goods and services is regularly reviewed in order to ensure the representative list of product with respect to the consumer tastes and purchasing practices.*

#### **Price collection**

*All the prices are collected by the personnel of the Institute for Statistics of FBiH according to a pre-defined schedule and panel of outlets, markets and institutions providing different kinds of services to citizens. The price collectors receive clear specifications of the name of item, its COICOP code, and unit of measurement that allows them to choose a concrete item for price collecting in a specific outlet, in accordance with the criterion of the most sold products in that outlet. In order to be certain that the collector is collecting prices for exactly the same items each month, the form for price collecting also includes the informations on detailed product description in terms of brands, variety and quantity, as well as the information on possible replacements of items.*

*All of this allows the monitoring of the exact price change in different periods.*

*For the purposes of CPI calculations, the price collection is scheduled as follows:*

*- for agricultural products sold on green markets the prices are being collected twice a month, in the first and third week of a month;*

- za sve ostale proizvode cijene se, u skladu/sukladno sa važećim Evropskim/Europskim regulativama, prikupljaju jedanput mjesečno (između 1. i 21. u mjesecu), s tim da se nužno održava isti interval između prikupljanja.

### Ponderi

Ponderi koji se primjenjuju za izračunavanje indeksa potrošačkih cijena su koeficijenti koji odražavaju relativnu važnost odabranih proizvoda i usluga u ukupnoj potrošnji domaćinstava/kućanstava na teritoriji Federacije BiH. Pomoću njih se izračunavaju elementarni indeksi kao ponderisani/ponderirani prosjeci. Bazirani su na podacima povezanim sa finalnom potrošnjom domaćinstava/kućanstava i na podacima o broju stanovnika.

Osnovni izvor podataka za izradu pondera za obračun indeksa potrošačkih cijena je Anketa o potrošnji domaćinstava/kućanstava. Za izračunavanje indeksa potrošačkih cijena, od januara 2018. godine primjenjuju se ponderi koji se baziraju/temelje na podacima iz Ankete o potrošnji domaćinstava/kućanstava iz 2015. godine. Ponderi se svake godine korigiraju indeksom kretanja cijena u prethodnoj godini.

### Klasifikacija

Za obračun indeksa potrošačkih cijena upotrebljava se Klasifikacija lične/osobne potrošnje prema namjeni (Classification of Individual Consumption by Purpose-COICOP) po kojoj se proizvodi i usluge dijele na dvanaest osnovnih odjeljaka za koje se izračunavaju indeksi.

### Agregiranje

Izračunavanje indeksa potrošačkih cijena počinje izračunavanjem elementarnih indeksa (indeksa proizvoda) i indeksa reprezentativnih stavki na nivou gradova. Pri tome se kao mjera srednje vrijednosti koristi geometrijska sredina. Agregatni indeksi se nakon toga izračunavaju korištenjem Laspeyres-ove formule za ponderisanu aritmetičku sredinu počevši od indeksa reprezentativnih stavki na nivou gradova pa do ukupnog indeksa Federacije Bosne i Hercegovine. Referentna baza za izračunavanje indeksa je 2015. godina.

### Ostale definicije

**Proizvod** - bilo koji proizvod ili usluga za ličnu/osobnu potrošnju koji se mogu kupiti, grupni naziv za proizvode i usluge.

**Reprezentativna stavka** - proizvod na najnižem nivou agregacije, odnosno proizvod u prodajnom mjestu na jednoj geografskoj lokaciji za koji se može procijeniti ponder. Proizvodima iz nižih nivoa agregacije nije moguće dodijeliti ponder jer za to ne postoje reprezentativni podaci.

**Indeksi cijena proizvođača industrijskih proizvoda** u Federaciji Bosne i Hercegovine su izračunati u skladu sa Klasifikacijom djelatnosti BiH 2010 (Službeni glasnik BiH br. 47/10) i Nomenklaturom industrijskih proizvoda BiH 2010 (Službeni glasnik BiH br. 12/11 i 41/11).

**Indeks cijena proizvođača industrijskih proizvoda** se izračunava na bazi prodaje proizvoda proizvedenih u Federaciji BiH, a prodatih na teritoriji Bosne i Hercegovine (domaće tržište) i izvezenih na inostrano tržište.

### Definicije

**Prodajna cijena proizvođača industrijskih proizvoda na domaćem tržištu** je cijena po kojoj proizvođač prodaje svoje proizvode kupcima na domaćem tržištu u najvećim količinama utovareno u vagon (kamion) u mjestu proizvođača, ili je cijena po kojoj proizvođač vrši obračun sa drugim proizvođačima ili trgovinskim preduzećima/poduzećima. U ovu cijenu ulazi regres koji ostvaruje proizvođač, a od cijene se odbija trgovački rabat i popusti koje prodavac odobrava kupcu. PDV i akcize se ne uključuju u cijenu.

- for other items the prices, in accordance with the European Regulative, are being collected once a month (between 1<sup>th</sup> and 21<sup>th</sup> of the month) with the obligation of maintaining the same interval of price collection.

### Weights

Weights used for calculating the CPI reflect relative importance of the sampled goods and services in the total consumption of resident households within the territory of Federation of BiH. They are used for elementary indices calculations as the weighted averages. They are based on the data linked to the Household Final Consumption and population.

The most important data sources for calculating the weights used in the consumer price indices is the Household Budget Survey. From January 2018, the compilation of the CPI has been based on the weights derived from household expenditures made in 2015. Weights are updated every year according to the price changes in the previous year.

### Classification

For the CPI calculation, the Classification of Individual Consumption by Purpose (COICOP) is used. According to the COICOP, goods and services are divided into twelve main groups for which indices are calculated.

### Aggregation

Consumer Price Index calculation starts from the computation of elementary aggregate indices (items indices) and representative position at the level of towns. For this purpose, the geometric mean is used as a measure of average value. Elementary aggregate indices are calculated by using Laspeyres formula for weighted arithmetic mean starting from the level of representative positions indices at the level of towns to the overall index at the level of Federation Bosnia and Herzegovina. Reference base year for index calculation is 2015.

### Other definitions

**Product** - any consumer good or service that can be purchased, a term covering both goods and services.

**Representative position** - lowest level of product aggregation, i.e. item in an outlet in a geographic location with a weight. The items at the lower levels of aggregation do not have weights attributed due to the lack of representative data.

**The Producer price indexes** in Federation of Bosnia and Herzegovina are calculated according to the Classification of activities BiH 2010 (Službeni glasnik BiH br. 47/10) and Nomenclature of Industrial Products BiH 2010 (Službeni glasnik BiH br. 12/11 i 41/11).

**The Producer price index** is calculated based on production value of industrial products produced in Federation of BiH and sold on the territory of Bosnia and Herzegovina (domestic market) and exported on non-domestic market.

### Definitions

**Industrial producer price on domestic market** is either price at which a producer sells products at the domestic market in the largest quantities, franco loaded into a wagon (truck) at the location of a producer or a price charged to another company by a producer. The selling price includes reimbursements if applicable, and it excludes commercial rebates, discounts, VAT and excises.

**Prodajna cijena proizvođača industrijskih proizvoda na inozemnom tržištu** je cijena po kojoj proizvođač prodaje svoje proizvode kupcima na inozemnom tržištu u najvećim količinama isporučeno prema ugovorenim paritetima (EXW, FCA, FAS, FOB, CFR, CIF, CPT, CIP, DAF, DES, DEQ, DDU, DDP i dr.). U prodajnu cijenu ulazi regres koji ostvaruje proizvođač, a isključuju se rabat i popusti koje prodavac odobri kupcu. PDV i akcize se ne uključuju u cijenu.

**Indeks cijena proizvođača industrijskih proizvoda** predstavlja mjeru promjena cijena proizvoda koje industrijska preduzeća/poduzeća proizvode i prodaju na domaćem i inozemnom tržištu. Ukupan indeks cijena proizvođača industrijskih proizvoda sadrži dva podindeksa, tj. Indeks cijena proizvođača industrijskih proizvoda na domaćem tržištu i Indeks cijena proizvođača industrijskih proizvoda na inozemnom tržištu. Praćenje prodajnih cijena na ta dva tržišta daje promjene u indeksu cijena proizvođača industrijskih proizvoda ukupne industrije, glavnih industrijskih grupacija, područja i oblasti industrije.

### **Namjena**

Indeks cijena proizvođača industrijskih proizvoda se može koristiti kao mjera inflacije, za očuvanje vrijednosti kod ugovora s indeksom klauzulama, te kao osnov za deflacioniranje pojedinih makroekonomskih agregata u statistici nacionalnih računa i u druge svrhe.

### **Obuhvat indeksa**

Indeks cijena proizvođača industrijskih proizvoda u Federaciji Bosne i Hercegovine izračunava se na osnovu prikupljenih cijena za proizvode koji se prodaju na domaćem i inozemnom tržištu.

**Obuhvat proizvoda** - Obuhvaćeni su najvažniji proizvodi i usluge koje se proizvode u Federaciji BiH i prodaju na domaćem i inozemnom tržištu. Svakog mjeseca se od izabranih preduzeća prikuplja 1.744 pojedinačnih cijena za izabrane proizvode.

**Obuhvat preduzeća** - Cijene se prikupljaju od 574 proizvodna subjekta.

### **Prikupljanje cijena**

Za indeks cijena proizvođača industrijskih proizvoda na domaćem i inozemnom tržištu cijene se prikupljaju od industrijskih preduzeća/poduzeća, mjesečno putem obrazaca C-41/DOM i C-41/INO.

### **Ponderi**

Ponderi za izračunavanje ukupnog indeksa cijena proizvođača industrijskih proizvoda predstavljaju relativno učešće vrijednosti prodaje pojedinih proizvoda i na domaćem i na inozemnom tržištu.

Ponderi koji se primjenjuju za izračunavanje indeksa cijena proizvođača industrijskih proizvoda na domaćem tržištu su koeficijenti koji odražavaju relativno učešće vrijednosti prodaje pojedinog proizvoda u ukupnoj vrijednosti prodaje svih proizvoda na domaćem tržištu. Ponderi koji se primjenjuju za izračunavanje indeksa cijena proizvođača industrijskih proizvoda na inozemnom tržištu su koeficijenti koji odražavaju relativno učešće vrijednosti prodaje pojedinog proizvoda u ukupnoj vrijednosti prodaje svih proizvoda na inozemnom tržištu. Osnovni izvor podataka za izradu pondera je Godišnji izvještaj industrije (IND-21).

Za izradu ponderacionog sistema koji je primjenjen pri izračunu indeksa cijena proizvođača industrijskih proizvoda korišteni su podaci za 2015. godinu (bazna godina). Nova ponderacija se radi svakih 5-7 godina, dok se korekcija pondera vrši svake godine. Kao korektivni faktor se koriste indeksi kretanja cijena proizvoda u prethodnoj godini.

### **Klasifikacija i nomenklatura**

Za obračun indeksa cijena proizvođača industrijskih proizvoda upotrebljava se Klasifikacija djelatnosti (KD BiH 2010) prema kojoj se poslovni subjekti razvrstavaju u područja B, C i D i Nomenklatura industrijskih proizvoda (NIP BiH 2010).

**Industrial producer price on non-domestic market** is price at which producer sells products at the non-domestic market in the largest quantities delivered according to the agreed parities (EXW, FCA, FAS, FOB, CFR, CIF, CPT, CIP, DAF, DES, DEQ, DDU, DDP and etc.). The selling price includes reimbursements if applicable, and it excludes commercial rebates, discounts, VAT and excises.

**Producer Price index** represents the measurement of price change of industrial products produced and sold by enterprises on domestic and non-domestic market. Total PPI is composed of two subindices, i.e. the industrial producer price index on the domestic market and industrial producer price index on the non-domestic market. Monitoring of selling prices for these two markets provides changes in PPI for total industry, the main industrial groupings, sections and divisions of industry.

### **Purpose**

The PPI can be used as a measure of inflation, to preserve the value of contracts with escalator clauses, as well as a base for deflating macroeconomic aggregates in statistics of national accounts and for other purposes.

### **Index coverage**

Producer Price index in Federation of BiH is calculated based on collected prices for products sold on domestic and non-domestic market.

**Product coverage** - All relevant products and services produced by enterprises located in the Federation of BiH and sold on domestic and non-domestic market are covered by this index. Each month 1.744 single prices are collected from selected enterprises.

**Enterprises coverage** - The prices are collected from 574 producers.

### **Price collection**

For Producer Price Indices of industrial products on the domestic and non-domestic market, all items the prices are being collected once a month through C-41/DOM and C-41/INO forms.

### **Weights**

Weights used for calculating the total PPI represent the relative share of value of sale for each products on domestic and non-domestic market.

Weights used for calculating the PPI on the domestic market reflect the relative importance value of sale for each product in the total value production sold on the domestic market. Weights used for calculating the PPI on the non-domestic market reflect the relative importance value of sale for each product in the total value production sold on the non-domestic market. The main source of data for calculating weights is the Annual Survey on Industrial Production (IND-21).

For the production of weighting system applied for calculation of PPI, data for 2015 (based year) were used. The new ponderation has been done each 5-7 years, while correction of weights has been done each year. Indices of price movements of products in previous year are used as correction factor.

### **Classification and nomenclature**

For calculating the price index, the PPI Classification of Activities (CEA BiH 2010) is used by which legal entities are classified in sections B, C and D and Nomenclature of Industrial Products (NIP BiH 2010).

## Aggregiranje

Izračunavanje indeksa cijena proizvođača industrijskih proizvoda počinje izračunavanjem mjesečnih indeksa prostom geometrijskom sredinom za pojedine proizvode koje proizvodi više proizvođača. Agregirani indeksi se nakon toga izračunavaju korištenjem Laspeyres-ove formule za ponderisanu aritmetičku sredinu počevši od indeksa pojedinih proizvoda pa do ukupnih indeksa (ukupnog, indeksa na domaćem tržištu i indeksa na inozemnom tržištu), za Federaciju Bosne i Hercegovine.

## BRUTO DOMAĆI PROIZVOD

Federalni zavod za statistiku u ovoj mjesečnoj publikaciji objavljuje prve rezultate obračuna Bruto domaćeg proizvoda (BDP) po proizvodnom i dohodovnom pristupu za Federaciju BiH za 2021. godinu.

Obračun BDP-a je urađen slijedeći koncept i preporuke međunarodne metodologije Evropski/Europski sistem računa 2010 (ESA 2010).

Svi podaci su prikazani po područjima Klasifikacije djelatnosti BiH 2010, koja je usklađena sa evropskom/europskom klasifikacijom djelatnosti NACE Rev.2.

Poslovni subjekti su grupisani prema sjedištu i pretežnoj djelatnosti (organizacioni princip).

### Definicije

**Bruto domaći proizvod** je jednak vrijednosti svih roba i usluga proizvedenih u ekonomiji (output ili bruto vrijednost proizvodnje) minus vrijednost svih roba i usluga potrošenih u proizvodnom procesu (međufazna potrošnja po nabavnim cijenama). Polazeći od bruto dodane vrijednosti u baznim cijenama, dodavanjem svih poreza na proizvode i oduzimanjem subvencija na proizvode dobije se BDP u tržišnim cijenama.

Bruto domaći proizvod i bruto dodana vrijednost u stalnim cijenama su važni pokazatelji dinamike i nivoa/razine ekonomskog razvoja i pokazuju ekonomski rast između različitih perioda, kada se eliminira uticaj/utjecaj promjena cijena. Obračun bruto domaćeg proizvoda u stalnim cijenama izveden je, uglavnom, metodom jednostrukih indikatora. Za najveći broj djelatnosti korišten je pristup deflacije tekućih vrijednosti outputa, a za određene djelatnosti primijenjen je pristup ekstrapolacije fizičkim pokazateljima, u zavisnosti od raspoloživih indikatora.

**Bruto vrijednost proizvodnje (output)** je vrijednost dobara i usluga koje proizvode rezidentne institucionalne jedinice u određenom vremenskom periodu/razdoblju. Bruto vrijednost proizvodnje obuhvata vrijednost tržišne proizvodnje, proizvodnje za vlastitu finalnu upotrebu/uporabu i ostalu netržišnu proizvodnju (dobra i usluge koje vlada i neprofitne institucije pružaju drugim institucionalnim jedinicama bez naknade ili po cijenama koje nisu ekonomski značajne).

**Međufazna potrošnja** predstavlja vrijednost dobara i usluga po nabavnim cijenama, upotrijebljenih kao inputi u procesu proizvodnje (isključujući potrošnju fiksnog kapitala) u obračunskom periodu sa ciljem da se proizvedu druga dobra i usluge.

**Bruto dodana vrijednost** jednaka je razlici bruto vrijednosti proizvodnje i međufazne potrošnje. Bruto dodana vrijednost u baznim/bazičnim cijenama jednaka je zbiru sredstava zaposlenih, ostalih poreza na proizvodnju umanjenih za ostale subvencije na proizvodnju, bruto poslovnog viška i bruto mješovitog dohotka.

## Aggregation

*Producer Price Index calculation starts from the computation of monthly average indices for each product produced by the more than one producer, using simple geometric mean. Aggregated indices are calculated by using Laspeyres formula for weighted arithmetic mean starting from the level of representative products to the all indices (total PPI, PPI on domestic market and PPI on non-domestic market) at the level of Federation Bosnia and Herzegovina.*

## GROSS DOMESTIC PRODUCT

Institute for Statistics of FBiH in this monthly bulletin presents the first results of the calculation of Gross domestic product (GDP) according to the production and income approach for the Federation BiH for 2021.

Calculation of GDP has been done according to the concept and recommendations of International methodology European System of Accounts 2010 (ESA 2010).

All data have been given by KD BiH 2010 sections of Classification of Activity, which is harmonized with the NACE Rev 2. European Classification of Activity.

Business entities were grouped regarding to the main activity and headquarter (organisational principle).

### Definitions

**Gross domestic product** is equal to the value of all goods and services produced in the economy (output) less the value of all goods and services used in the production process (intermediate consumption at purchase prices). Starting from the gross value added at basic prices, by adding all taxes on products and subtracting subsidies on products, GDP at market prices is calculated.

Gross domestic product and gross value added at constant prices are important indicators of dynamics and level of economic development and present the economic growth between different periods, when price effect is eliminated. Calculation of GDP at constant prices is done, mostly, by the single indicators method. Deflation approach for current value of output was used for the most activities, while for some activities extrapolation approach was used, depending on the available indicators.

**Output** is the value of goods and services generated by resident institutional units during a certain period. Gross output includes the market production value, production for own final use and other non-market production (goods and services which government and non-profit institutions provide to other institutional units free of charge or at prices that are not economically significant).

**Intermediate consumption** includes the value of goods and services at purchasers' prices consumed as inputs in process of production in accounting period (excluding consumption of fixed capital) in order to produce other goods and services.

**Gross value added** equals to the difference between gross output and intermediate consumption. Gross value added at basic prices also equals to the sum of compensation of employees, other taxes on production less other subsidies on production, gross operating surplus and gross mixed income.



**UFPIM** (usluge finansijskog posredovanja indirektno mjerene) predstavlja vrijednost usluga finansijskog/financijskog posredovanja koja se izračunava indirektno. Obračunava se kao razlika između potraživanja po kamatama (aktivne kamate) i obaveza/obveza po kamatama (pasivne kamate) za institucionalne jedinice finansijskog/financijskog posredovanja. Ovom stavkom se vrši korekcija bruto dodane vrijednosti na nivou/razini ukupne ekonomije.

**Porezi na proizvode** su porezi koji se plaćaju po proizvedenom ili proslijeđenom dobru i usluzi. Ovi porezi obuhvataju porez na dodanu vrijednost, akcize, carine, porez na igre na sreću (osim poreza na dobitke od igara na sreću) i boravišnu taksu/pristojbu.

**Ostali porezi na proizvodnju** obuhvataju sve poreze koji mogu teretiti poslovne subjekte zbog angažovanja u proizvodnji, neovisno o količini ili vrijednosti proizvedenih ili prodatih dobara i usluga (porez na firmu, naknade za zaštitu okoliša, porezi i naknade za upotrebu fiksne aktive, naknade za koncesije i licence).

**Subvencije na proizvode** su tekuća nepovratna plaćanja države tržišnim proizvođačima namijenjena za proizvodni proces preduzeća/poduzeća, za prodaju i izvoz proizvoda.

**Ostale subvencije na proizvodnju** predstavljaju subvencije koje se ne iskazuju po jedinici proizvoda ili usluge, kao što su: subvencioniranje plata i naknada zaposlenih, subvencioniranje kamata i sl.

**Sredstva zaposlenih** obuhvataju sva primanja zaposlenih u novcu i naturi, koja su zaposleni primili kao naknadu za svoj rad, sve doprinose na ime socijalnog osiguranja zaposlenih (doprinosi na teret poslodavca i doprinosi na teret zaposlenih), kao i porez na dohodak.

**Bruto poslovni višak** je rezidualna kategorija dodane vrijednosti po djelatnostima, koja se dobije kada se bruto dodana vrijednost umanjuje za sredstva zaposlenih i neto ostale poreze na proizvodnju (od ostalih poreza na proizvodnju oduzmu se ostale subvencije na proizvodnju).

**Bruto mješoviti dohodak** je alternativni izraz za poslovni višak neinkorporiranih preduzeća/poduzeća u vlasništvu domaćinstava/kućanstava, jer za njih nije moguće razdvojiti naknade po osnovu vlasništva od naknada po osnovu rada. Potrošnja fiksnog kapitala je uključena u bruto poslovni višak/mješoviti dohodak.

## **POLJOPRIVREDA, ŠUMARSTVO I RIBOLOV**

### **Prikupljanje kravljeg mlijeka i proizvodnja mliječnih proizvoda**

Podaci o prikupljenom kravljem mlijeku i proizvodnji mliječnih proizvoda prikupljaju se redovnim mjesečnim istraživanjem „Mjesečni izvještaj o prikupljanju kravljeg mlijeka i proizvodnji mliječnih proizvoda“ (PO-M-MP/M). Ovim izvještajem prikupljaju se podaci o količini prikupljenog kravljeg mlijeka sa teritorije cijele Bosne i Hercegovine, sadržaju mliječne masti i proteina, te proizvodnji mliječnih proizvoda od kravljeg mlijeka.

Izvještajne jedinice i jedinice posmatranja su pravne osobe i dijelovi pravnih osoba razvrstani prema KD BiH 2010 u djelatnost 10.51-Proizvodnja mlijeka, mliječnih proizvoda i sira.

### **Definicije**

**Mlijeko za piće** obuhvata sirovo mlijeko, neobrano mlijeko, djelomično obrano mlijeko i obrano mlijeko bez sadržaja aditiva.

**Pavlačka/vrhnje** obuhvata prerađenu pavlaku/vrhnje koja se koristi izvan mlijekara (tj. za ljudsku potrošnju, kao sirovina za proizvodnju čokolade, sladoleda itd.) sa mliječnom masti ne većom od 29%, kao i većom od 29%.

**FISIM** (Financial intermediation services indirectly measured) is defined as the value of financial intermediation services indirectly measured. It is calculated as the difference between the interests received from borrowers (interest payable) and the interests paid to depositors (interest receivable) for institutional units of the financial intermediation. With this item the correction of gross value added is made at the level of the whole economy.

**Taxes on products** are taxes paid on produced or delivered good and service. These taxes consist of value added tax (VAT), excises, duties, taxes on lotteries, gambling and betting (other than those on winnings) and tax on overnight stays.

**Other taxes on production** consist of all taxes that business entities incur as a result of engaging in production, independently of the quantity or value of the goods and services produced or sold (tax on firm, environmental fees, taxes on the use of fixed assets, fees for concessions and licenses).

**Subsidies on products** are current unrequited payments of general government to market producers, provided for the production process of enterprises, for the sale and export of products.

**Other subsidies on production** are subsidies which are not recorded by unit of product or service, such as: subsidies on wages and salaries of employees, subsidies on the interests, etc.

**Compensation of employees** includes all remunerations to employees, both in cash or in kind, that the employees received as compensation for their work, all employees' and employers' social contributions, as well as income tax.

**Gross operating surplus** is a residual category of gross value added by the activities that remains after reducing the gross value added by compensation of employees and net other taxes on production (subsidies on production have been subtracted from other taxes on production).

**Gross mixed income** is an alternative term for the operating surplus of unincorporated enterprises owned by households, in which it is not possible to distinguish capital incomes from labour incomes. Consumption of fixed capital has been included in gross operating surplus/mixed income.

## **AGRICULTURE, FORESTRY AND FISHING**

### **Collection of cow's milk and production of dairy products**

*The data on collected cow's milk and production of dairy products are collected through regular monthly survey which is conducted through the report "Monthly report on the collection of cow's milk and production of dairy products". This report provides information on quantity of collected cow's milk from the whole territory of Bosnia and Herzegovina, milk fat and protein contents and the production of dairy products from cows' milk.*

*Reporting and observation units are legal entities and part of legal entities classified, according to the KD B&H 2010, in class 10.51- Production of milk, dairy products and cheese.*

### **Definitions**

**Drinking milk** comprises raw milk, whole milk, skimmed milk, semi-skimmed milk and skimmed milk containing no additives.

**Cream Cream:** the finished product and is available for distribution outside dairies (e.g. for human consumption or as raw material in the manufacture of chocolate, ice cream, etc.) with the fat content no more than and more than 29%.

**Fermentirani proizvodi** obuhvataju jogurt, tekući jogurt, kiselo mlijeko, acidofilno mlijeko, te ostale fermentirane proizvode.

**Maslac/puter** obuhvata otopljeni maslac/puter, ulje maslaca/putera i slične proizvode s više od 82% mliječne masti.

**Kajmak** je proizvod sličan maslacu/puteru sa sadržajem mliječne masti manjim od 80%, isključujući ostale masti.

**Kravlji sir** obuhvata sve vrste sira dobivene isključivo od kravljeg mlijeka (meki, polumeki, tvrdi i ostali sirevi), isključujući topljeni sir.

#### Skraćenice/Kratice

KD BiH 2010	Klasifikacija djelatnosti BiH 2010
t	tona
kg	kilogram

#### Šumarstvo

Podaci o proizvodnji šumarstva u državnim šumama rezultat su Mjesečnog istraživanja šumarstva ŠUM- 22 koje provodi Federalni zavod za statistiku na temelju Zakona o statističkim istraživanjima u FBiH «Službene novine Federacije BiH» br. 63/03 i 9/09.

Mjesečnim izvještajem šumarstva obuhvaćene su sve pravne osobe razvrstane u Registru poslovnih subjekata u području A-Poljoprivreda, lov i šumarstvo, odjeljak 02-Šumarstvo, sječa drveta i usluge povezane sa njima, a koje se bave stalnom proizvodnjom šumskih sortimenata u državnim šumama.

Prikupljanje podataka o proizvodnji i prodaji u šumarstvu vrši se na osnovi Nomenklature proizvoda i usluga šumarstva – NPUŠ, koja je izrađena za potrebe statistike šumarstva na osnovi Liste karakterističnih proizvoda šumarstva, koju je Eurostat (Statistički ured Evropske unije) objavio kao integralni dio Priručnika za ekonomske račune poljoprivrede i šumarstva (Manual on the Economic Accounts of Agriculture and Forestry – EAF) u novembru/studenom 1997. godine.

Trupci (lišćara/listača i četinar/četinjača) su dijelovi debla koji su namjenjeni daljem prerađivanju piljenjem, ponekad rezanjem ili ljuštenjem jer imaju povoljna fizička i kemijska svojstva te su namjenjeni za industrijsku preradu.

Jamsko drvo (lišćara/listača i četinar/četinjača) namjenjeno je za razne tehničke svrhe jer ima vrlo povoljna fizička i kemijska svojstva. To je drvo koje se upotrebljava za izgradnju i održavanje amskih rovova i okna, dakle za gradnju u zemlji i pod zemljom.

Ostalo dugo drvo (lišćara/listača i četinar/četinjača) obuhvaća sve vrste drveta pogodne za mehaničku preradu, stupove za elektro vodove i TT vodove te ostalo oblo drvo.

Prostorno drvo (lišćara/listača i četinar/četinjača) obuhvaća drvo za drvene ploče (pogodno za mehaničku preradu), a celulozno i taninsko drvo, zbog svog povoljnog kemijskog svojstva, pogodno je za kemijsku preradu. Taninsko drvo je sirovina iz koje se preradom dobivaju taninski ekstrati.

Ogrijevno drvo (lišćara/listača i četinar/četinjača) je namjenjeno neposredno za ogrjev ili za proizvodnju drvenog uglja.

Ostalo grubo obrađeno drvo (lišćara/listača i četinar/četinjača) obuhvaća sitno tehničko drvo, pogodno za izradu drvenih motki i kolja, raznih letvi i stupova za ogradu, ručica za alat i sl.

**Fermented products** include yoghurts, drinkable yoghurts, sour milk, acidified milk and other fermented products.

**Butter** includes melted butter, butter oil and similar products with more than 82% fat content.

**Kaymak** is a product similar to butter, with fat content less than 80%.

**Cheese** includes all kinds of cheese produced from cow's milk (soft, semi-soft, hard and other cheeses), excluding melted cheese.

#### Abbreviations

KD B&H 2010	Classification of Activities of BiH, 2010
t	ton
kg	kilogram

#### Forestry

Data on production of forestry assortments in the publicly-owned forests are result of monthly reports on surveys of forests (ŠUM – 22) conducted by the Federal Office of Statistics on the basis of Act on Statistical Survey in FB&H (Official Gazette of FB&H, No 63/03 and 9/09.).

All legal entities classified in the Register of Business Entities under section A – Agriculture, hunting and forestry Section 02 – Forestry, felling and related services activities, engaged in permanent production forest assortments in the publicly-owned forests, and are extended by Monthly Report of forestry.

Data collection on production and sales of forestry is practised on the basis of the Nomenclature of Forest Products and Services NPUŠ which is made for the purposes of forestry statistics on the basis the List of Characteristic Products of the Commercial Timber Production compiled by the Eurostat (the Statistical Office of the European Union), and published as an integral part of the Manual for Economic Accounts of Agriculture and Forestry in November 1997.

Logs (broad-leaves trees and conifers) are parts of timber intended for further processing by sawing, sometimes by cutting or peeling, because of its good physical and chemical characteristics, so it is useful to be industrially processed.

Mining timber (broad-leaves trees and conifers) having very good physical and chemical characteristics, is intended for various technical purposes. It is used for building and maintaining pits and shafts, therefore, for constructing underground and on the surface.

Other long timber (broad-leaves trees and conifers) includes all kinds of wood suitable for mechanical processing, transmission-line and telephone-line pylons as well as other oval timber.

Stack wood (broad-leaves trees and conifers) includes wood for boards (suitable for mechanical processing), and wood-pulp and tannin wood are, because of its good chemical characteristics, suitable for chemical processing. Tannin wood is a material that, processed, gives tannin extracts.

Fuel wood (broad-leaves trees and conifers) is intended directly for fuel or production of wood coal.

Other roughly processed wood (broad-leaves trees and conifers) includes paltry technical wood suitable for processing of wood poles, different bars and fence piers, tool cages etc.

## INDUSTRIJA

Pokazatelji o industrijskoj proizvodnji prikazani u ovom poglavlju rezultat su Mjesečnog istraživanja industrije M KPS IND-1 koje provodi Federalni zavod za statistiku na temelju Zakona o statistici u FBiH („Službene novine Federacije BiH“ br. 63/03 i 9/09).

### Metod računanja

Indeksi industrijske proizvodnje izračunavaju se u dva koraka, korištenjem Laspeyres-ove formule. U prvom koraku indeksi se izračunavaju iz podataka o količinama pojedinačnih proizvoda iz Mjesečne NIP BiH 2018 i odgovarajućeg ponderacijskog koeficijenta, koji je aproksimacija dodane vrijednosti pojedinačnih proizvoda. U drugom koraku svi indeksi grana i viših nivoa ponderišu se strukturom dodane vrijednosti iz 2017. godine.

### Standardi i klasifikacije

Prikupljanje podataka na obrascu M KPS IND-1 vrši se na osnovu Metodologije za popunjavanje izvještaja i Mjesečne Nomenklature industrijskih proizvoda - Mjesečna NIP BiH 2018. (www.fzs.ba). Mjesečna NIP BiH 2013 zasnovana je na izvornoj NIP BiH 2010 (Službeni glasnik br. 12/11 i 41/11) i ažurirana sa izmjenama i dopunama nastalim od 2013. do 2017. godine. Mjesečna NIP BiH 2018 je dodatno razrađena i dopunjena u skladu sa specifičnim potrebama obračuna indeksa industrijske proizvodnje u BiH, a saglasno sa EU regulativama za kratkoročne poslovne statistike.

### Obuhvat mjesečnog istraživanja po ekonomskim djelatnostima

Mjesečnim izvještajem industrije (M KPS IND-1) obuhvaćena su sva pravna lica koja zapošljavaju deset i više zaposlenih (preduzeća/poduzeća i lokalne jedinice), razvrstana u Registru poslovnih subjekata Federalnog zavoda za statistiku.

Indeks obima industrijske proizvodnje (IPI) obuhvata djelatnosti koje su svrstane u sljedeća područja KD BiH 2010:

B -Vađenje ruda i kamena

C -Prerađivačka industrija

D-Proizvodnja i snabdijevanje električnom energijom i plinom

Saglasno EU STS propisu br. 1165/98 i 1893/2006 sljedeće djelatnosti ne ulaze u obračun indeksa industrijske proizvodnje:

Oblast 36 - Sakupljanje, prečišćavanje i snabdijevanje vodom

Grana 35.3 - Proizvodnja i snabdijevanje parom i klimatizacija

### Agregati glavnih industrijskih grupa (GIG)

Indeksi za GIG agregate izračunavaju se istom metodom kao indeksi po djelatnostima, samo se proizvodi grupišu prema i pretežnoj upotrebi proizvoda unutar oblasti i grane djelatnosti iz klasifikacije KD BiH 2010 (EU NACE Rev.2). Za izračunavanje indeksa za GIG agregate (EU MIGs) primjenjuju se nove definicije radi usklađivanja sa statističkim standardima EU.

AI Intermedijarni proizvodi: oblasti i grane KD BiH 2010: 07 – 09, 10.6, 10.9, 13.1 – 13.3, 16, 17, 20.1 – 20.3, 20.5, 20.6, 22 – 24, 25.5 – 25.7, 25.9, 26.1, 26.8, 27.1 – 27.4 i 27.9

AE Energija: oblasti KD BiH 2010: 05, 06, 19 i 35 (isključujući 35.3)

BB Kapitalni proizvodi: oblasti i grane KD BiH 2010: 25.1 – 25.4, 26.2, 26.3, 26.5, 26.6, 28, 29, 30.1 – 30.4, 32.5 i 33

## INDUSTRY

Indicators about industrial production presented in this chapter represent the results of the Monthly Survey on Industrial Production M KPS IND-1 which the Institute for Statistics of FBiH carried out on the base of Law on Statistics in FBiH (Official gazette FBiH No. 63/03 i 9/09).

### Calculation method

Indices of industrial production are calculated in two stages according to the Laspeyres formula. In the first stage, indices are calculated from quantity data on production of individual products according to the Monthly NIP BiH 2018 and an adequate weighting coefficient, which represents an estimated value added of individual products. In the second stage, all indices of groups and higher levels are weighted with shares of value added of individual products from 2017.

### Standards and Classifications

Collecting data on the MKPS IND-1 is done on the basis of the methodology for completing the report and Monthly Nomenclature of Industrial Products - Monthly NIP 2018 (www.fzs.ba). Monthly NIP 2013 is based on the original NIP BiH 2010 (Official Gazette no. 12/11 and 41/11) and updated with amendments occurring since 2013. the 2017. Monthly NIP 2018 is further developed and supplemented in accordance with the specific purpose of calculating the index of industrial production in BiH, and in accordance with EU regulativama for short-term business statistics.

### Coverage of monthly survey by economic activities

Reporting units for the Monthly Survey of Industrial Production (M KPS IND-1) are legal entities that employ ten or more employees (companies/enterprises and local units) classified in the Register of Business Entities of Institute for Statistics of F BiH.

Industrial production index (IPI) covers activities classified into the following sections of the KD BiH 2010:

B -Mining and quarrying

C -Manufacturing

D -Electricity and gas supply

In line with EU STS Regulation No. 1165/98 and 1893/2006, the following activities are excluded from the industrial production index calculation:

Division 36 - Water collection, treatment and supply

Group 35.3 – Steam and air conditioning supply

### Main Industrial Grouping (MIGs) aggregates

Indices for MIG aggregates are calculated by the same method as the indices by activities, save for the fact that the products are grouped according to the predominant use of the products within the division and groups of KD BiH 2010 (EU NACE Rev. 2). To calculate the index for MIG aggregates, new definitions are applied with aim of harmonization with the EU statistical standards.

AI Intermediate goods: the KD BiH 2010 divisions and groups: 07– 09, 10.6, 10.9, 13.1 – 13.3, 16, 17, 20.1 – 20.3, 20.5, 20.6, 22 – 24, 25.5 – 25.7, 25.9, 26.1, 26.8, 27.1 – 27.4 and 27.9

AE Energy: the KD BiH 2010 divisions: 05, 06, 19 and 35 (exl. 35.3)

BB Capital goods: the KD BiH 2010 divisions and groups: 25.1 – 25.4, 26.2, 26.3, 26.5, 26.6, 28, 29, 30.1 – 30.4, 32.5 and 33

CD Trajni proizvodi za široku potrošnju: oblasti i grane KD BiH 2010: 26.4, 26.7, 27.5, 30.9, 31, 32.1 i 32.2

CD Consumer durables: the KD BiH 2010 divisions and groups: 26.4, 26.7, 27.5, 30.9, 31, 32.1 and 32.2

CN Netrajni proizvodi za široku potrošnju: oblasti i grane KD BiH 2010: 10.1 – 10.5, 10.7, 10.8, 11, 12, 13.9, 14, 15, 18, 20.4, 21, 32.3, 32.4 i 32.9.

CN Consumer non-durables: the KD BiH 2010 divisions and groups: 10.1 – 10.5, 10.7, 10.8, 11, 12, 13.9, 14, 15, 18, 20.4, 21, 32.3, 32.4 and 32.9.

### Prikazivanje serija indeksa

U skladu sa preporukama Eurostata, desezoniranje i kalendarsko prilagođavanje se vrši metodom TRAMO-SEATS u DEMETRA okruženju na mjesečnoj seriji izvornih indeksa industrijske proizvodnje. Produžavanje serije indeksa dodavanjem novih mjesečnih zapažanja za svaki idući mjesec može, zbog karakteristika primijenjene metode, prouzrokovati ispravke već objavljenih desezoniranih i kalendarski prilagođenih indeksa za nekoliko mjeseci unazad.

### Indices series presentation

In accordance with the Eurostat's Recommendations, seasonal adjustment and working-day adjustment has been done by using the TRAMO-SEATS method in DEMETRA environment on the monthly series of original industrial production indices. Extending indices series by adding new monthly observations for each month could, because of the applied method characteristics, cause subsequent corrections of already published seasonally and working-day adjusted indices for several months backwards.

### Desezonirani indeksi

Pojam desezonirani indeksi podrazumijeva da su podaci prilagođeni za sezonu i kalendarske dane. U skladu s preporukama Eurostata podaci koji se upoređuju s podacima od prethodnog mjeseca (mjesečno poređenje prema terminologiji i praksi Eurostata) prezentiraju se u desezoniranom obliku indeksa industrijske proizvodnje ili iz njih izračunatih stopa rasta.

### Seasonally adjusted indices

The term seasonally adjusted indices indicates that the data are adjusted for both seasonal and working-day effects. In line with the Eurostat's Recommendations, data that are compared with the data from the previous month (monthly comparison with Eurostat terminology and practices) are presented in a seasonally adjusted form of industrial production indices or their growth rates.

### Kalendarski prilagođeni indeksi

Pojam kalendarski prilagođeni indeksi podrazumijeva da su podaci prilagođeni za uticaj kalendarskih i radnih dana. U skladu s preporukama Eurostata podaci koji se upoređuju s podacima od istog perioda prethodne godine (godišnje poređenje prema terminologiji i praksi Eurostata) prezentiraju se u kalendarski prilagođenom obliku indeksa industrijske proizvodnje ili iz njih izračunatih stopa rasta.

### Working-day adjusted indices

The term working-day adjusted indices indicate that the data are adjusted only for working-day effects. In line with the Eurostat's Recommendations, data that are compared with data from the same period of the previous year (the annual comparison by Eurostat terminology and practices) are presented in a working-day adjusted form of industrial production indices or in their growth rates.

## GRAĐEVINARSTVO

Podaci dati u ovom saopćenju dobijeni su na osnovu Mjesečnog izvještaja o izdatim odobrenjima za građenje (GRAĐ-OG). Izvještaj GRAĐ-OG popunjavaju odgovarajuća upravna tijela-organi nadležni za izdavanje odobrenja za građenje (odjeli, službe, odsjeci, sektori ili ministarstva) na općinskom/gradskom, kantonalnom ili entitetskom nivou.

## CONSTRUCTION

Data presented in the first release were obtained on the basis of the Monthly report on building permits issued (GRAĐ-OG). Report GRAĐ-OG completed by respective governing bodies responsible for issuing building permits (departments, services, sectors or ministries) at the municipal/city, cantonal and entity level.

Razvrstavanje građevinskih objekata i radova izvršeno je prema „Klasifikaciji vrsta građevinskih objekata u BiH“ (KVGO BiH) koja je usklađena sa „Klasifikacijom vrsta građevinskih objekata EU“ (The Classification of Types of Construction-CC, final version, Eurostat 1997).

Construction and works are classified in accordance with the „Classification of Types of Construction in B&H (CC, final version, Eurostat 1997).

Korisna površina stana je podna površina stana mjerena unutar zidova stana.

Useful floor area of dwelling is the floor area of the dwelling measure inside the dwelling walls.

Stambene zgrade su objekti u kojima je 50% ili više ukupne korisne podne površine namijenjene za stambene svrhe.

Residential buildings are construction in which 50% or more of the useful floor area is intended for dwelling purposes.

Nestambene zgrade su objekti koji nemaju stambenu površinu ili je manje od 50% ukupne korisne podne površine zgrade namijenjene za stambene svrhe.

Non-residential buildings are construction without dwelling area or those in which less than 50% of the overall useful floor area is intended for dwelling purposes.

Stan je svaka građevinski povezana cjelina namijenjena za stanovanje, koja se sastoji od jedne ili više soba sa odgovarajućim pomoćnim prostorijama (kuhinja, kupatilo, predsoblje, ostava i sl.) ili bez pomoćnih prostorija i ima jedan ili više ulaza.

Dwelling is any construction unit intended for dwelling purposes, consisting of one or more rooms with adequate auxiliary spaces (such as kitchen, bathroom, lobby, pantry etc.) or without auxiliary spaces and with one or more separate entrances.

Soba je prostorija za stanovanje koja je od drugih prostorija stana odvojena stalnim zidova i ima direktnu dnevnu svjetlost i čija podna površina iznosi najmanje 4m<sup>2</sup>.

Room is a space intended for dwelling purposes, separated from the rest of the dwelling by permanent walls, having direct daylight and at least 4 square metres of floor area.

## PRIJEVOZ I SKLADIŠTENJE

Podaci o cestovnom prijevozu robe dobiveni su iz istraživanja Tromjesečni izvještaj o cestovnom prijevozu robe (obrazac SA-CES-R/T).

Istraživanje se provodi na osnovu/temelju Zakona o statistici u Federaciji BiH („Sl. Novine FBiH“ br. 63/03 i 9/09).

Opširnija metodološka objašnjenja za ovo istraživanje objavljena su na <https://fzs.ba/index.php/klasifikacije-i-metodologije/english-metodologije/transport-i-komunikacije/>

### Jedinice posmatranja

Jedinice posmatranja u cestovnom prijevozu su poslovni subjekti koji su prema KD BiH 2010 registrirani u području H, u razredu 49.41 – Cestovni prijevoz robe.

### Definicije

#### Cestovno motorno prijevozno sredstvo

Cestovno prijevozno sredstvo opremljeno pogonskim motorom koji je njegovo jedino sredstvo pokretanja, obično se koristi za prijevoz osoba ili robe ili za vuču vozila koja se koriste za prijevoz osoba ili roba.

#### Cestovni prijevoz

Svako kretanje robe i/ili putnika u cestovnom prijevoznom sredstvu po cestovnoj mreži.

Obuhvaća se unutrašnji i međunarodni cestovni prijevoz.

#### Pređeni kilometar

Jedinica mjere koja predstavlja kretanje cestovnoga prijevoznog sredstva na udaljenosti od jednog kilometra.

#### Cestovni tonski kilometar

Jedinica mjere robnog prometa koja predstavlja učinak prijevoza jedne tone robe cestom, na udaljenosti od jednog kilometra.

## VANJSKA TRGOVINA

Izvori i metode prikupljanja podataka

Osnovni/temeljni izvor podataka za statistiku vanjske trgovine FBiH je Jedinствена carinska isprava (JCI) koju deklarant (poslovni subjekt ili druga ovlaštena osoba, npr špediter) podnosi carinarnici prilikom carinjenja robe. Za prikupljanje i kontrolu ispravnosti carinskih deklaracija odgovorna je Uprava za indirektno/neizravno oporezivanje BiH (UIO), koja propisuje oblik, sadržaj, način ispunjavanja i podnošenja isprava u carinskom postupku. Federalni zavod za statistiku preuzima od Agencije za statistiku BiH, originalnu carinsku bazu podataka UIO u obliku slogova na magnetnom mediju i dalje ih statistički obrađuje i publicira.

## TRANSPORT AND STORAGE

Data on road transport of goods are collected through Quarter report of road transport goods (SA-CES-R/T).

This survey is conducted on the bases of Law on Statistical Survey in the Federation of B&H ("Official Gazette FB&H" No. 63/03 and 9/09).

More detailed notes on the Methodology of this survey are published on the <https://fzs.ba/index.php/klasifikacije-i-metodologije/english-metodologije/transport-i-komunikacije/>

### Reporting units

Reporting units in road transport are business entities classified in the Register of Business Entities under CA section H, group 49.41 – Road freight transport.

### Definitions

#### Road motor vehicle

A road vehicle fitted with an engine whence it derives its sole means of propulsion, which is normally used for carrying persons or goods or for drawing, on the road, vehicles used for the carriage of persons or goods.

#### Road transport

Any movements of goods and/or passengers using a road vehicle on a given road network.

National and international road transport is involve.

#### Vehicle-kilometre

Unit of measurement representing the movement of a road motor vehicle over one kilometre.

#### Tonne-kilometre by road

Unit of measure of goods transport which represents the transport of one tonne by road over one kilometre

## FOREIGN TRADE

Sources and methods of data collection

The main source of data for the statistics on exports and imports is Single Administrative Document (SAD). The BiH Indirect Taxation Agency is responsible for collection and control of the validity of SAD, and it also determines the form, the content, the way of filling in, and the way of submitting of SAD. Federal Office of Statistics receives from the BiH Agency for statistics original customs database, originated and reviewed from the Indirect Taxation Agency and performs further data processing and dissemination.

## Obuhvat podataka i jedinica posmatranja

U statistici vanjske trgovine Federacije BiH koristi se proširena definicija Specijalnog sistema trgovine prema kojoj se uključuju redovan izvoz i uvoz, unutarnja i vanjska obrada, te robe koje ulaze ili napuštaju slobodne industrijske zone. Jedinica posmatranja statističkog istraživanja robnog prometa s inostranstvom/inozemstvom je svaka robna isporuka koja se obavlja u okviru izvoza i uvoza robe, koja je homogena s gledišta vrste proizvoda, zemlje porijekla odnosno namjene, načina plaćanja i momenta prelaska granice. Isključuje se trgovina uslugama.

## Klasifikacije i nomenklature

U statistici vanjske trgovine FBiH primijenjuje se Carinska tarifa BiH (CT BiH) koja je usklađena sa Kombiniranom nomenklaturom (CN) Evropske unije i Harmoniziranim sistemom/sustavom (HS) Svjetske carinske organizacije (WCO). Vanjskotrgovinske transakcije za svaki pojedinačni proizvod prate se na nivou/razini tarifne oznake od deset cifara. CT BiH je povezana sa Standardnom međunarodnom trgovinskom klasifikacijom UN (SITC, Rev. 3)1) i sa Klasifikacijom djelatnosti BiH (KD) koja je usklađena sa statističkom klasifikacijom ekonomskih aktivnosti EU (NACE, Rev. 1.1.)2). CT BiH podliježe godišnjoj reviziji u cilju usklađivanja sa izmjenama CN-a.

## Konverzija valute

Podaci o izvozu i uvozu izraženi su vrijednosno u konvertibilnim markama. Vrijednosti izražene u drugim valutama preračunavaju se u konvertibilne marke primjenom tekućih dnevnih kurseva / tečajeva koji vrijede na dan carinjenja, a utvrđuje ih Centralna banka BiH. Sve su vrijednosti obračunate na osnovi pariteta franko BiH granica: FOB cijene za izvoz i CIF cijene za uvoz.

1) Standard International Trade Classification (SITC) Rev. 3

2) Statistical Classification of Economic Activities in the European Community (NACE Rev. 1.1.)

## UNUTRAŠNJA/UNUTARNJA TRGOVINA

### Trgovina na malo

#### Izvori i metode prikupljanja podataka

Podaci o ostvarenom prometu u trgovini na malo dobiveni su iz istraživanja Mjesečni izvještaj trgovine na malo (obrazac M KPS TRG 01).

Istraživanje se provodi na osnovu/temelju Zakona o statistici u Federaciji BiH („Sl. Novine FBiH“ br.63/03 i 9/09).

Metodologija istraživanja se temelji na Uredbi Vijeća EZ-a o kratkoročnim poslovnim statistikama br. 1165/98 (aneks C), 1158/05., 1503/06. i 1893/06

## Obuhvat

Jedinice posmatranja/promatranja su poslovni subjekti (pravne osobe/lica) koji su prema glavnoj (pretežnoj) djelatnosti registrovani/ registrirani u trgovini na malo (područje G, oblast/odjeljak 47 KD BiH 2010). Obuhvaćeni su i izabrani poslovni subjekti koji su prema glavnoj djelatnosti razvrstani u druge djelatnosti, ali obavljaju i djelatnost trgovine na malo (specijalna lista).

## Coverage and Observation unit

*The Special Trade System (Relaxed definition) is used in Federation of Bosnia and Herzegovina. Regular exports and imports, inward processing, outward processing and the goods flow in free industrial zones are included in the External Trade Statistics. Observation unit of statistical survey on trade in goods with the rest of the world is every exports / imports transportation of goods, homogenous in terms of production type, country of origin and/or destination, mode of payment and border-crossing time. Trade in services is excluded.*

## Classification and Nomenclatures

*The Customs Tariff of BiH (CT) is used in External Trade Statistics. The tariff is in line with the EU Combined Nomenclature (CN) and with the Harmonized Commodity Description and Coding System (HS), which is managed by the World Customs Organization (WCO). External trade statistics present trade flows on each single product (the ten-digit subheading level of the CT). CT is linked to the international trade classification of the UN (SITC, Rev.3)1), and to the BiH Classification of Activity, which is in line with EU classification of economic activities (NACE Rev. 1.1.)2). The BiH Customs Tariff is revised every year to follow the updates of CN.*

## Validation

*The value of exports and imports are expressed in convertible marks. The value expressed in other currency is converted into convertible marks by current daily exchange rate list valid on the day of custom clearance. Exchange rate list is established by Central bank of Bosnia and Herzegovina.. All values are calculated according to free BiH border parity, i.e. exports based on FOB parity, and imports based on CIF parity.*

1) Standard International Trade Classification (SITC) Rev. 3

2) Statistical Classification of Economic Activities in the European Community (NACE Rev. 1.1.)

## DOMESTIC TRADE

### Retail trade

#### Source and method of data collection

*Data on retail trade turnover are obtained by the Monthly Retail Trade Report (M KPS TRG 01 questionnaire).*

*This survey is conducted on the bases of Law on Statistical Survey in the Federation of B&H ("Official Gazette FB&H" No. 63/03 and 9/09).*

*Methodology for this survey is based on Council Regulation Concerning Short Term Statistics No. 1165/98 (Annex C), 1158/05., 1503/06. and 1893/06.*

## Coverage

*Observation units are business enterprises (legal entities) by their main (prevailing) activity registered in the retailing trade (section G, division 47 of the KD BiH 2010) as well as selected business enterprises by their main activity registered in other activities, but perform retail trade activities (special list).*

*Obrtnici nisu obuhvaćeni ovim istraživanjem.*

Statističko istraživanje se provodi na bazi uzorka koji je izabran iz Statističkog poslovnog registra Federalnog zavoda za statistiku.

Uzorkom su obuhvaćeni svi veliki i srednji poslovni subjekti (čiji je godišnji promet 2.miliona/milijuna KM i više), a ostali poslovni subjekti su izabrani metodom slučajnog stratificiranog uzorka.

Na osnovu/temelju rezultata dobivenih uzorkom ocjenjuje se cijeli skup.

### **Prezentacija indeksa**

Rezultati se objavljuju u obliku nominalnih i realnih indeksa. Nominalni indeksi prikazuju kretanje prometa u tekućim cijenama, a realni indeksi pokazuju kretanje prometa u stalnim cijenama. Realni indeksi dobiveni su deflacioniranjem nominalnih vrijednosti prometa prilagođenim indeksom potrošačkih cijena. Od januara 2018. godine, referentna baza za izračunavanje indeksa je 2015. godina.

Tzv. mjesečne stope promjena prezentiraju se u desezoniranom obliku indeksa, a tzv. godišnje stope promjena se prezentiraju u kalendarski prilagođenom obliku indeksa.

Radi održavanja dosljednosti i kontinuiteta s prethodno objavljenim podacima, indeksi se i dalje iskazuju i u obliku izvornih, neprilagođenih indeksa, ali se posebno ne komentiraju.

Sezonsko i kalendarsko prilagođavanje vrši se u softveru J Demetra + (verzija 2.2.0) metodom TRAMO SEATS na seriji mjesečnih podataka od januara 2011.godine. Dodavanjem novih mjesečnih podataka u seriji može doći do promjene desezoniranih i kalendarski prilagođenih indeksa za prethodna razdoblja, tako da se podaci iz ovog Biltena mogu razlikovati od prvih rezultata koji su objavljeni ranije.

### **Definicije**

**Promet** je ukupan fakturisani/fakturirani iznos koje poslovni subjekt, izvještajna jedinica, obračuna za prodane robe ili pružene usluge tokom referentnog perioda trećim licima što odgovara njihovoj tržišnoj vrijednosti. Promet ne uključuje Porez na dodanu vrijednost (PDV).

Indeksi prometa iskazuju se na dva načina:

- Za ukupan promet koji ostvaruju svi poslovni subjekti kojima je trgovina na malo glavna djelatnost (prema KD BiH 2010 registrovani/registirani u oblast 47).
- Za promet od trgovine na malo koji iskazuju svi poslovni subjekti koji obavljaju djelatnost trgovine na malo, bez obzira na glavnu djelatnost

*The entrepreneurs are excluded.*

*The survey is carried out on the sample base made on the basis of Statistical Business Register of Federal Institute for statistics.*

*The sample covers all large and medium-sized business entities (with yearly turnover 2.millions or higher), while micro-sized and small enterprises are selected by the random stratified sample method.*

*The evaluation of the whole group is based on the results obtained through samples.*

### **Presentation of indices**

*Results are shown in the form of nominal (value indices) and real (volume indices) indices. Value indices show turnover movements in current prices and volume indices show turnover movements in constant prices. Volume indices are calculated by deflating turnover by modified consumer price indices. Since January 2018, reference base year for index calculation is 2015.*

*So called month-on-month comparison are presented in seasonally adjusted index form, and so called year-on-year comparison are presented in working-day adjusted index form.*

*In order to sustain the consistency and continuity with previously released data, indices continue to be presented as gross, unadjusted indices, but they are not commented in particular.*

*The seasonal adjustment (SA) and working day adjustment (WDA) are conducted using J Demetra + software (version 2.2.0) by using TRAMO SEATS method on data series starting from January 2011. Extension of index series, by adding of new monthly observations for each month could cause subsequent correction for previous periods. Data from this release may differ from previously published bulletin.*

### **Definitions**

**Turnover** is invoiced total value that enterprise, reporting unit, calculates for all sold goods and provided services during reference period to third parties. Turnover does not include Value added taxes (VAT).

*Indices on the retail trade turnover are presented in two ways:*

- *For the total turnover generated by all business entities with the retail trade as main activity (according to KD BiH 2010 classified in division 47).*
- *For the retail trade turnover expressed by all business entities engaged in his activity, irrespective of their registered main activity*

## TURIZAM

Podaci o kapacitetima za smještaj, broju dolazaka i noćenja turista po vrstama objekata i prema zemlji prebivališta dobiveni su iz istraživanja Mjesečni izvještaj o turistima i noćenjima (obrazac TU-11).

Jedinice posmatranja su poslovni subjekti i njihovi dijelovi registrirani prema KD-u u području H - Ugostiteljstvo, tj. ugostiteljska i druga preduzeća koja pružaju usluge smještaja gostima.

Turist je svaka osoba koja u mjestu izvan svog prebivališta provede najmanje jednu noć u ugostiteljskom ili drugom objektu za smještaj gostiju, radi odmora ili rekreacije, zdravlja, studija, sporta, religije, porodice, poslova, javnih misija i skupova.

Domaći turist je svaka osoba sa prebivalištem u Bosni i Hercegovini koja u nekom mjestu u Bosni i Hercegovini, izvan mjesta svog prebivališta, provede najmanje jednu noć u ugostiteljskom ili drugom objektu za smještaj gostiju.

Stranim turistima smatraju se sve osobe koje u Bosni i Hercegovini nemaju stalno prebivalište, a provedu najmanje jednu noć u ugostiteljskom ili drugom objektu za smještaj gostiju.

Turistički smještajni objekat je svaka jedinica koja redovno (ili povremeno-sezonski) obezbjeđuje smještaj za noćenje turistima. Turistički smještaj se dijeli na: kolektivni i privatni turistički smještaj.

Soba je jedinica koju čini jedna soba ili skupina soba čineći nedjeljivu iznajmljivačku cjelinu u smještajnom objektu ili boravištu. Sobe mogu biti jednokrevetne, dvokrevetne ili višekrevetne zavisno da li su opremljene stalno za smještaj jedne, dvije ili više osoba. Ako se soba koristi za stalni boravak za više od godinu dana, ne bi trebala biti uključena. Kabine, kolibe, kućice, drvene kolibe, bungalovi i vile tretiraju se kao sobe i apartmani tj. mogu seostaviti kao jedinice.

Broj ležaja u objektu ili boravištu je određen brojem osoba koje mogu prenoćiti u ležajima u objektu (boravištu), ignorišući bilo kakve dodatne ležaje koji bi se mogli namjestiti na zahtjev gosta. Termin ležaj se primjenjuje na jedan ležaj, dvostruki ležaj se računa kao dva ležaja. Ta jedinica služi za mjerenje kapaciteta bilo kojeg tipa smještaja.

Stalnim ležajima se smatraju ležaji koji se redovito spremaju za iznajmljivanje gostima.

Pomoćnim ležajima se smatraju ležaji koji se prema potrebi pripremaju za iznajmljivanje gostima za vrijeme sezone.

Prosječna dužina boravka se izračunava dijeljenjem broja noćenja sa brojem dolazaka turista.

Bruto iskorištenost ležaja u jednom mjesecu se dobija tako što se podijeli broj ukupnih noćenja sa brojem ležaja koji se nude i brojem dana u datom mjesecu za istu grupu objekata, množenjem koeficijenta sa 100 da bi se rezultat izrazio u procentu.

## TOURISM

Data on capacities, the number of tourist arrivals and tourist nights by type of accommodation and country of residence are collected through Monthly Report on Tourist Arrivals and Tourist nights (Form TU-11)

Report units are business entities and their parts registered according to the CA under section H - Hotels and restaurants and other enterprises engaged in providing accommodation services in tourism.

Tourist is every person who, outside his place of permanent residence, spends at least one night in a hotel or another accommodation facility for reasons of rest, recreation, health, study, sport, religion, family, business, public tasks or meeting.

Domestic tourist is a person with permanent residence in Bosnia and Herzegovina who spends at least one night in a hotel or some other accommodation facility outside their place of residence.

Foreign tourist is a person with permanent residence outside Bosnia and Herzegovina who temporarily resides in Bosnia and Herzegovina and who spends at least one night in a hotel or same other accommodation facility.

Tourist accommodation is any facility that regularly (or occasionally) provides overnight accommodation for tourists. Tourist accommodation has been divided into two main groups: collective accommodation establishments and private tourist accommodation.

A bedroom is a unit formed by one room or groups of rooms constituting an indivisible rental whole in an accommodation establishment or dwelling. Rooms may be single, double or multiple, depending on whether they are equipped permanently to sleep one, two or several people. If a room is used for permanent stay, for more than one year, it should not be included. Cabins, huts, cottages, wood huts, bungalows and villas can be treated as rooms and apartmans, which mean that can be left as a units.

Number of bed-places in an establishment or dwelling is determined by the number of persons who can stay overnight in beds set up in the establishments, ignoring any extra beds that may be set up by customer request. The term bed-place applies to a single bed. A double bed is counted as two bed-places. This unit serves to measure the capacity of any type of accommodation.

Invariably bed-places are bed-places which are regularly prepared for guest rent.

Auxiliary bed-places are bed-places which, by the rule, serve for afretnoon gust rest as an extra bed-place accommodation capacities are comelated during the season.

Average detention of foreign turistçs stays are calculated by dividing number of overnights stays by the number of arrivals.

The gross occupancy rate of bed-places in one mount is obtained by dividing total overnight stays by the product of bed-places on offer and the number of days in the corresponding month for the same group of establishments, multiplying the quotient by 100 to express the result as a percentage.



