

**ZAPOSLENI¹⁾ i NEZAPOSLENI, DECEMBAR/PROSINAC 2021.
PERSONS IN EMPLOYMENT¹⁾ AND UNEMPLOYMENT, DECEMBER 2021**

U decembru/prosincu 2021. ukupan broj zaposlenih u Federaciji BiH je 533.260. U odnosu na prethodni mjesec broj zaposlenih se smanjio za 0,2% a broj zaposlenih žena se povećao za 0,1%.

In December 2021 the total number of employed persons in Federation of BiH was 533,260. In relation with the previous month the number of employed it decreased by 0.2%, and the number of employed women it increased by 0.1%.

Broj zaposlenih u pravnim osobama u odnosu na prethodni mjesec se smanjio za 0,1% a broj zaposlenih žena se povećao za 0,2%.

The number of employed persons in legal entities in relation with the previous month it decreased by 0.1% and the number of employed women it increased by 0.2%.

Broj zaposlenih u obrtu i srodnim djelatnostima u odnosu na prethodni mjesec se smanjio za 0,8% a broj zaposlenih žena za 0,8%.

The number of employed persons in trades and related activities in relation with the previous month it decreased by 0.8% and the number of employed women by 0.8%.

Broj nezaposlenih u decembru/prosincu 2021. u odnosu na prethodni mjesec se smanjio za 0,6% a broj nezaposlenih žena za 0,6%. Stopa registrirane nezaposlenosti u decembru/prosincu 2021. iznosila je 36,0% a za žene 43,5%.

The number of unemployed in December 2021 in relation with the previous month it decreased by 0.6% and the number of unemployed women by 0.6%. The registered unemployment rate in December 2021 was 36.0% and for women 43.5%.

**AKTIVNO STANOVNIŠTVO (ZAPOSLENI + NEZAPOSLENI) U FEDERACIJI BiH PO SPOLU
LABOUR FORCE (EMPLOYMENT + UNEMPLOYMENT) IN FEDERATION OF BiH BY SEX**

	Ø 2021		Ø 2020		XI 2021		XII 2021		Indeksi Indices						
	ukupno Total	žene Women	ukupno Total	žene Women	ukupno Total	žene Women	ukupno Total	žene Women	XII 2021 XI 2021		XII 2021 Ø 2020		Ø 2021 Ø 2020		
									ukupno Total	žene Women	ukupno Total	žene Women	ukupno Total	žene Women	
Aktivno stanovništvo (Zaposleni + Nezaposleni)	837.076	404.619	841.743	405.645	835.632	405.071	832.977	404.188	99,7	99,8	99,0	99,6	99,4	99,7	Active population (Employment + Unemployment) Total persons in employment
Ukupno zaposleni	525.397	222.303	520.162	218.280	534.119	228.187	533.260	228.322	99,8	100,1	102,5	104,6	101,0	101,8	Persons employed in employment
Zaposleni u pravnim osobama	467.756	198.028	462.410	194.181	475.157	203.155	474.793	203.494	99,9	100,2	102,7	104,8	101,2	102,0	Persons employed in legal entities
Zaposleni u obrtu i srodnim djelatnostima	57.641	24.275	57.752	24.099	58.962	25.032	58.467	24.828	99,2	99,2	101,2	103,0	99,8	100,7	Persons employed in trades and related activities
Nezaposleni²⁾	311.679	182.316	321.581	187.365	301.513	176.884	299.717	175.866	99,4	99,4	93,2	93,9	96,9	97,3	Unemployment ²⁾
Stopa registrirane nezaposlenosti ³⁾ , %	37,2	45,1	38,2	46,2	36,1	43,7	36,0	43,5							Registered unemployment rate ³⁾ , %

¹⁾ Od januara 2018. godine podaci o zaposlenima se preuzimaju od Porezne uprave Federacije BiH. Podaci su preuzeti retroaktivno i za 2017. godinu. Time je prekinuta dosadašnja serija podataka za ranije godine.

²⁾ Podaci o nezaposlenima preuzeti su od Federalnog zavoda za zapošljavanje.

³⁾ Stopa nezaposlenosti izračunata je kao odnos nezaposlenih prema ukupnom aktivnom stanovništvu (zaposleni + nezaposleni).

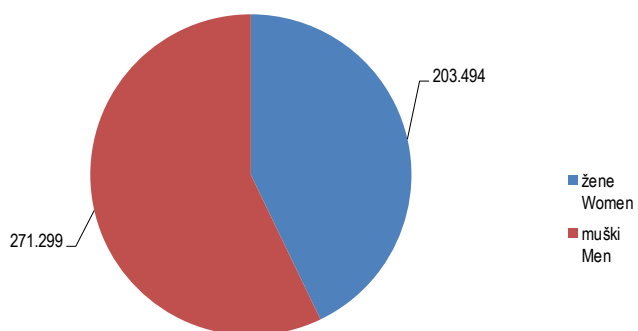
¹⁾ From January 2018 data on employees are taken over from the Tax Administration of the Federation of BiH. The data was taken retroactively and for 2017. This was terminated by the previous data series for the previous years.

²⁾ Data on unemployed are taken over from the Federal Employment Institute.

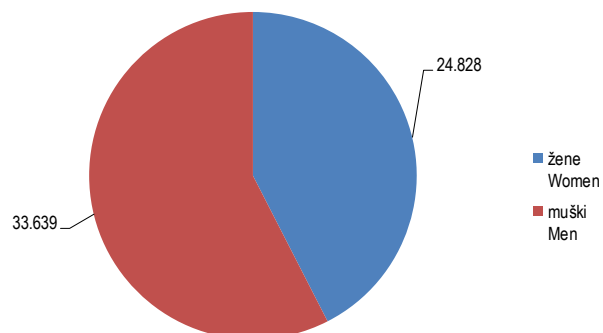
³⁾ The registered unemployment rate is calculated as a ratio of unemployed persons to the total active population (employment + unemployment).

BROJ ZAPOSLENIH U PRAVNIM OSOBAMA I OBRTU I SRODNIM DJELATNOSTIMA PO SPOLU, DECEMBAR/PROSINAC 2021.
THE NUMBER OF EMPLOYED PERSONS IN LEGAL ENTITIES AND TRADES AND RELATED ACTIVITIES BY SEX, DECEMBER 2021

Zaposleni u pravnim osobama
Persons employed in legal entities



Zaposleni u obrtu i srodnim djelatnostima
Persons employed in trades and related activities



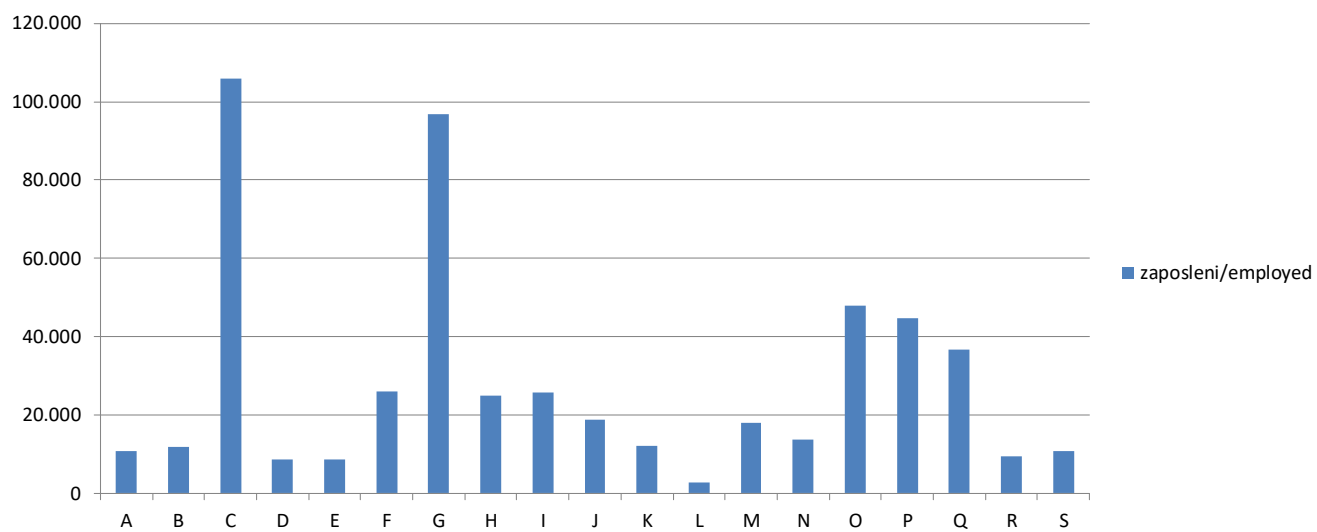
UKUPNO ZAPOSLENI PO PODRUČJIMA KD BiH 2010
TOTAL PERSONS IN EMPLOYMENT BY KD BiH 2010

Područja ¹⁾	Broj zaposlenih Number of employed persons					Indeksi Indices				Sections ¹⁾
	Ø 2021	Ø 2020	XII 2020	XI 2021	XII 2021	XII 2021 XI 2021	XII 2021 XII 2020	XII 2021 Ø 2020	Ø 2021 Ø 2020	
UKUPNO	525.397	520.162	519.899	534.119	533.260	99,8	102,6	102,5	101,0	<i>Total</i>
A Poljoprivreda, šumarstvo i ribolov	10.984	10.743	10.679	11.126	10.690	96,1	100,1	99,5	102,2	<i>Agriculture, forestry and fishing</i> A
B Vađenje ruda i kamena	12.244	12.671	12.684	11.913	11.857	99,5	93,5	93,6	96,6	<i>Mining and quarrying</i> B
C Prerađivačka industrija	103.541	101.729	102.116	105.813	105.832	100,0	103,6	104,0	101,8	<i>Manufacturing</i> C
D Proizvodnja i snabdijevanje električnom energijom, plinom, parom i klimatizacija	8.549	8.645	8.541	8.496	8.516	100,2	99,7	98,5	98,9	<i>Electricity, gas, steam and air conditioning supply</i> D
E Snabdijevanje vodom; uklanjanje otpadnih voda, upravljanje otpadom te djelatnosti sanacije okoliša	8.446	8.527	8.529	8.486	8.494	100,1	99,6	99,6	99,1	<i>Water supply, sewerage, waste management and remediation activities</i> E
F Građevinarstvo	26.334	26.363	25.936	26.480	26.075	98,5	100,5	98,9	99,9	<i>Construction</i> F
G Trgovina na veliko i na malo; popravak motornih vozila i motocikala	95.420	95.570	94.323	96.646	96.793	100,2	102,6	101,3	99,8	<i>Wholesale and retail trade; repair of motor vehicles and motorcycles</i> G
H Prijevoz i skladištenje	24.423	24.419	24.298	24.789	24.759	99,9	101,9	101,4	100,0	<i>Transportation and storage</i> H
I Djelatnosti pružanja smještaja te pripreme i usluživanja hrane (hotelijerstvo i ugostiteljstvo)	24.679	24.473	23.460	25.581	25.556	99,9	108,9	104,4	100,8	<i>Accommodation and food service activities</i> I
J Informacije i komunikacije	17.754	16.224	16.759	18.504	18.676	100,9	111,4	115,1	109,4	<i>Information and communication</i> J
K Finansijske djelatnosti i djelatnosti osiguranja	12.034	12.070	12.153	12.045	12.047	100,0	99,1	99,8	99,7	<i>Financial and insurance activities</i> K
L Poslovanje nekretninama	2.854	3.073	2.921	2.803	2.771	98,9	94,9	90,2	92,9	<i>Real estate activities</i> L
M Stručne, naučne i tehničke djelatnosti	17.264	16.594	16.621	18.009	18.032	100,1	108,5	108,7	104,0	<i>Professional, scientific and technical activities</i> M
N Administrativne i pomoćne uslužne djelatnosti	13.197	12.464	12.796	13.677	13.659	99,9	106,7	109,6	105,9	<i>Administrative and support service activities</i> N
O Javna uprava i odbrana; obavezno socijalno osiguranje	47.985	48.228	48.264	47.906	47.922	100,0	99,3	99,4	99,5	<i>Public administration and defence; compulsory social security</i> O
P Obrazovanje	43.400	43.113	44.064	44.983	44.694	99,4	101,4	103,7	100,7	<i>Education</i> P
Q Djelatnosti zdravstvene i socijalne zaštite	36.097	35.360	35.707	36.502	36.634	100,4	102,6	103,6	102,1	<i>Human health and social work activities</i> Q
R Umjetnost, zabava i rekreacija	9.571	9.350	9.504	9.588	9.496	99,0	99,9	101,6	102,4	<i>Arts, entertainment and recreation</i> R
S Ostale uslužne djelatnosti	10.621	10.546	10.544	10.772	10.757	99,9	102,0	102,0	100,7	<i>Other service activities</i> S

¹⁾ Područja djelatnosti T (Djelatnosti domaćinstava kao poslodavaca; djelatnosti domaćinstava koja proizvode različita dobra i obavljaju različite usluge za vlastite potrebe) i U (Djelatnosti vanteritorijalnih organizacija i organa) nisu iskazani u ovom Saopćenju jer nisu obuhvaćeni istraživanjem.

¹⁾ Activity sections T (Activities of households as employers; undifferentiated goods-and-services-producing activities of households for own use) and U (Activities of extraterritorial organisations and bodies) are not presented in this First Release since they were not covered by the survey.

UKUPNO ZAPOSLENI PO PODRUČJIMA KD BiH 2010, DECEMBAR/PROSINAC 2021.
TOTAL PERSONS IN EMPLOYMENT BY KD BiH 2010, DECEMBER 2021



METODOLOŠKA OBJAŠNENJA

Izvori podataka

Podaci o ukupnom broju zaposlenih osoba u Federaciji BiH dobiveni su obradom podataka koji su preuzeti iz administrativnog izvora, Porezne uprave Federacije BiH.

Obuhvat i uporedivost

U broj zaposlenih osoba u FBiH uključeni su zaposleni u pravnim osobama i obrtu i srodnim djelatnostima.

Istraživanjem su obuhvaćene pravne osobe svih oblika vlasništva, tijela državne vlasti svih nivoa, ustanove i druge organizacije, po organizaciono teritorijalnom principu na nivou općine, koje posluju na teritoriji Federacije BiH.

Istraživanjem o zaposlenima u pravnim osobama obuhvaćeni su zaposleni koji imaju zasnovan radni odnos bez obzira na vrstu radnog odnosa i dužinu radnog vremena.

U ove podatke uključeni su i zaposleni u odbrani i policiji.

Istraživanjem o zaposlenima u obrtu i srodnim djelatnostima obuhvaćeni su zaposleni i vlasnici kojima je obrt osnovno zanimanje.

Podaci o nezaposlenima preuzimaju se od Federalnog Zavoda za zapošljavanje.

Definicije

Zaposleni su osobe koje su zasnovale radni odnos s poslodavcem (pravnom ili fizičkom osobom - obrt) na neodređeno ili određeno vrijeme, neovisno od dužine radnog vremena i vlasništva pravne osobe.

Godišnji prosjek broja zaposlenih izračunava se kao aritmetička sredina mjesečnih stanja.

Nezaposlene osobe su osobe bez zaposlenja, sposobne za rad, starosne dobi od 15 do 65 godina, evidentirane u biroima za zapošljavanje.

Stopa registrirane nezaposlenosti izračunava se kao odnos nezaposlenih prema ukupnom aktivnom stanovništvu.

Metodologija provođenja statističkog istraživanja o zaposlenim je dostupna na linku:

<http://fzs.ba/index.php/klasifikacije-i-metodologije/english-metodologije/trziste-rada-zaposlenost-nezaposlenost-i-place/>

Kratice

KD BiH 2010 Klasifikacija djelatnosti
Bosne i Hercegovine 2010

Znakovi

⊖ prosjek

NOTES OF METHODOLOGY

Sources of data

Data on the total number of persons in paid employment in the Federation of BiH were obtained by processing data that were taken from the administrative source, the Tax Administration of the Federation of BiH.

Coverage and comparability

The number of employees in FBiH includes employees in legal entities and crafts and related activities.

The survey includes legal entities of all types of ownership, government bodies, institutions and other organizations according to the territorial organizational principle at the municipal level, that operate on the territory of the Federation of BiH.

The survey on persons in paid employment in legal entities includes all persons who have signed a work contract, regardless of the type of work contract and whether they work full-time or less than full-time.

This data including employees in defence and police.

The survey on persons in crafts and related activities includes and employed and owners of craft.

Data on unemployment are obtained from the Federal Employment Institute.

Definitions

Employed are persons who have signed a contract with an employer (legal entities or owners of craft and trade) for a fixed or an unspecified period of time, irrespective of the type of ownership and of whether they work full-time or less than full-time.

Annual average of the number of persons in employment is calculated as an arithmetic means of monthly data.

Unemployed persons are persons without employment, capable of working, aged 15 to 65, registered in employment bureaus.

Registered unemployment rate is calculated as a ratio of the number of unemployed persons to the total active population (labour force).

The methodology of conducting the statistical survey on employees is available at the link:

<http://fzs.ba/index.php/klasifikacije-i-metodologije/english-metodologije/trziste-rada-zaposlenost-nezaposlenost-i-place/>

Abbreviations

KD BiH 2010 Classification of Activities of
Bosnia and Herzegovina 2010

Symbols

⊖ average

Izdaje Federalni zavod za statistiku FBiH, 71000 Sarajevo, Zelenih beretki 26
Published by the Institute for Statistics of FBiH, 71000 Sarajevo, Zelenih beretki 26

Telefon/Phone: +387 (33) 20 64 52, Fax: +387 (33) 22 61 51
Elektronska pošta/E-mail: fedstat@fzs.ba, Internetska stranica/Web site: <http://www.fzs.ba>

Odgovorne osobe:

Person responsible:

Samka Avdić, šef Odsjeka za statistiku tržišta rada

Samka Avdić, Head of Department for Labour Market Statistics

Hidaeta Čolović, pomoćnik direktora sektora za statistiku stanovništva i društvene statistike

Hidaeta Čolović, Assistant director of Department for Population and Social Statistics

Doc. dr. Emir Kremić, direktor

Assist. Prof. Dr. Emir Kremić, Director General

Pripremili: Mujesira Salihagić, Mugdim Hadžalić

Prepared by: Mujesira Salihagić, Mugdim Hadžalić

Molimo korisnike da pri korištenju podataka navedu izvor

Users are kindly requested to state the source

Podaci iz ovog saopćenja objavljuju se na internetu

First Release data are published on the Internet