

GODINA / YEAR XIV

SARAJEVO, 16. 12. 2021.

BROJ / NUMBER: 8.2.10

**ZAPOSLENI¹⁾ I NEZAPOSLENI, OKTOBAR / LISTOPAD 2021.
PERSONS IN EMPLOYMENT¹⁾ AND UNEMPLOYMENT, OCTOBER 2021**

U oktobru/listopadu 2021. ukupan broj zaposlenih u Federaciji BiH je 530.989. U odnosu na prethodni mjesec broj zaposlenih je ostao na istom nivou a broj zaposlenih žena se povećao za 0,2%.

In October 2021 the total number of employed persons in Federation of BiH was 530,989. In relation with the previous month the number of employed it remained on the same level, and the number of employed women it increased by 0.2%.

Broj zaposlenih u pravnim osobama u odnosu na prethodni mjesec se povećao za 0,1% a broj zaposlenih žena za 0,3%.

The number of employed persons in legal entities in relation with the previous month it increased by 0.1% and the number of employed women by 0.3%.

Broj zaposlenih u obrtu i srodnim djelatnostima u odnosu na prethodni mjesec se smanjio za 0,7% a broj zaposlenih žena za 0,5%.

The number of employed persons in trades and related activities in relation with the previous month it decreased by 0.7% and the number of employed women by 0.5%.

Broj nezaposlenih u oktobru/listopadu 2021. u odnosu na prethodni mjesec se smanjio za 0,3% a broj nezaposlenih žena za 0,2%. Stopa registrirane nezaposlenosti u oktobru/listopadu 2021. iznosila je 36,5% a za žene 44,1%.

The number of unemployed in October 2021 in relation with the previous month it decreased by 0.3% and the number of unemployed women by 0.2%. The registered unemployment rate in October 2021 was 36.5% and for women 44.1%.

**AKTIVNO STANOVNIŠTVO (ZAPOSLENI + NEZAPOSLENI) U FEDERACIJI BiH PO SPOLU
LABOUR FORCE (EMPLOYMENT + UNEMPLOYMENT) IN FEDERATION OF BiH BY SEX**

	Ø 2020		IX 2021		X 2021		Indeksi Indices				
	ukupno Total	žene Women	ukupno Total	žene Women	ukupno Total	žene Women	X 2021 IX 2021		X 2021 Ø 2020		
							ukupno Total	žene Women	ukupno Total	žene Women	
Aktivno stanovništvo (Zaposleni + Nezaposleni)	841.743	405.645	836.419	404.421	835.581	404.591	99,9	100,0	99,3	99,7	Active population (Employment + Unemployment) Total persons in employment
Ukupno zaposleni	520.162	218.280	531.024	225.722	530.989	226.208	100,0	100,2	102,1	103,6	Persons employed in legal entities
Zaposleni u pravnim osobama	462.410	194.181	472.377	200.975	472.778	201.587	100,1	100,3	102,2	103,8	Persons employed in trades and related activities
Zaposleni u obrtu i srodnim djelatnostima	57.752	24.099	58.647	24.747	58.211	24.621	99,3	99,5	100,8	102,2	Unemployment ²⁾
Nezaposleni²⁾	321.581	187.365	305.395	178.699	304.592	178.383	99,7	99,8	94,7	95,2	Registered unemployment rate ³⁾ , %
Stopa registrirane nezaposlenosti ³⁾ , %	38,2	46,2	36,5	44,2	36,5	44,1					

¹⁾ Od januara 2018. godine podaci o zaposlenima se preuzimaju od Porezne uprave Federacije BiH. Podaci su preuzeti retroaktivno i za 2017. godinu. Time je prekinuta dosadašnja serija podataka za ranije godine.

²⁾ Podaci o nezaposlenima preuzeti su od Federalnog zavoda za zapošljavanje.

³⁾ Stopa nezaposlenosti izračunata je kao odnos nezaposlenih prema ukupnom aktivnom stanovništvu (zaposleni + nezaposleni).

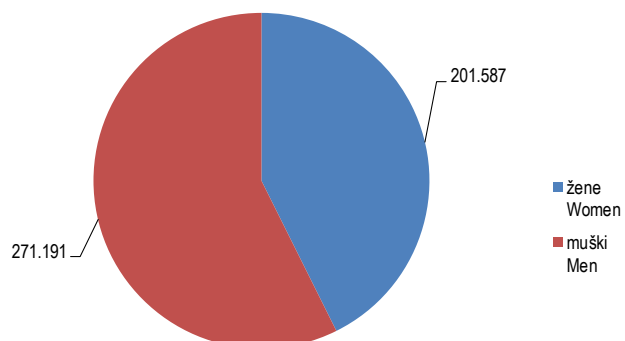
¹⁾ From January 2018 data on employees are taken over from the Tax Administration of the Federation of BiH. The data was taken retroactively and for 2017. This was terminated by the previous data series for the previous years.

²⁾ Data on unemployed are taken over from the Federal Employment Institute.

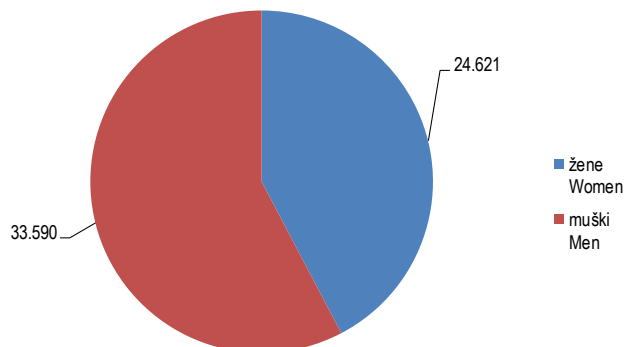
³⁾ The registered unemployment rate is calculated as a ratio of unemployed persons to the total active population (employment + unemployment)..

BROJ ZAPOSLENIH U PRAVNIM OSOBAMA I OBRTU I SRODNIM DJELATNOSTIMA PO SPOLU, OKTOBAR / LISTOPAD 2021.
THE NUMBER OF EMPLOYED PERSONS IN LEGAL ENTITIES AND TRADES AND RELATED ACTIVITIES BY SEX, OCTOBER 2021

Zaposleni u pravnim osobama
Persons employed in legal entities



Zaposleni u obrtu i srodnim djelatnostima
Persons employed in trades and related activities



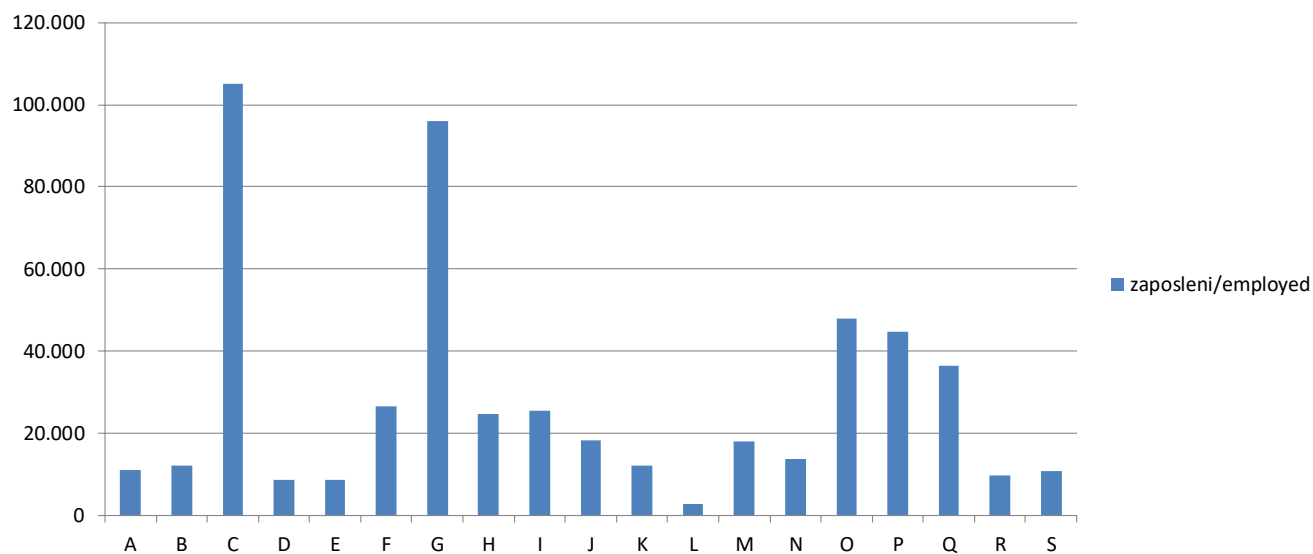
UKUPNO ZAPOSLENI PO PODRUČJIMA KD BiH 2010
TOTAL PERSONS IN EMPLOYMENT BY KD BiH 2010

Područja ¹⁾	Broj zaposlenih Number of employed persons				Indeksi Indices			Sections ¹⁾
	Ø 2020	X 2020	IX 2021	X 2021	X 2021 IX 2021	X 2021 X 2020	X 2021 Ø 2020	
UKUPNO	520.162	520.572	531.024	530.989	100,0	102,0	102,1	<i>Total</i>
A Poljoprivreda, šumarstvo i ribolov	10.743	10.879	11.189	10.993	98,2	101,0	102,3	<i>Agriculture, forestry and fishing</i> A
B Vađenje ruda i kamena	12.671	12.139	12.101	11.930	98,6	98,3	94,2	<i>Mining and quarrying</i> B
C Prerađivačka industrija	101.729	101.265	104.517	104.985	100,4	103,7	103,2	<i>Manufacturing</i> C
D Proizvodnja i snabdijevanje električnom energijom, plinom, parom i klimatizacija	8.645	8.615	8.573	8.528	99,5	99,0	98,6	<i>Electricity, gas, steam and air conditioning supply</i> D
E Snabdijevanje vodom; uklanjanje otpadnih voda, upravljanje otpadom te djelatnosti sanacije okoliša	8.527	8.508	8.505	8.474	99,6	99,6	99,4	<i>Water supply, sewerage, waste management and remediation activities</i> E
F Građevinarstvo	26.363	26.866	26.784	26.575	99,2	98,9	100,8	<i>Construction</i> F
G Trgovina na veliko i na malo; popravak motornih vozila i motocikala	95.570	94.837	96.424	96.083	99,6	101,3	100,5	<i>Wholesale and retail trade; repair of motor vehicles and motorcycles</i> G
H Prijevoz i skladištenje	24.419	24.341	24.712	24.590	99,5	101,0	100,7	<i>Transportation and storage</i> H
I Djelatnosti pružanja smještaja te pripreme i usluživanja hrane (hotelijerstvo i ugostiteljstvo)	24.473	24.325	25.603	25.303	98,8	104,0	103,4	<i>Accommodation and food service activities</i> I
J Informacije i komunikacije	16.224	16.541	18.033	18.247	101,2	110,3	112,5	<i>Information and communication</i> J
K Finansijske djelatnosti i djelatnosti osiguranja	12.070	12.079	12.025	12.016	99,9	99,5	99,6	<i>Financial and insurance activities</i> K
L Poslovanje nekretninama	3.073	2.981	2.788	2.788	100,0	93,5	90,7	<i>Real estate activities</i> L
M Stručne, naučne i tehničke djelatnosti	16.594	16.584	17.643	17.823	101,0	107,5	107,4	<i>Professional, scientific and technical activities</i> M
N Administrativne i pomoćne uslužne djelatnosti	12.464	12.693	13.495	13.576	100,6	107,0	108,9	<i>Administrative and support service activities</i> N
O Javna uprava i odbrana; obavezno socijalno osiguranje	48.228	48.209	47.947	47.919	99,9	99,4	99,4	<i>Public administration and defence; compulsory social security</i> O
P Obrazovanje	43.113	44.206	44.185	44.582	100,9	100,9	103,4	<i>Education</i> P
Q Djelatnosti zdravstvene i socijalne zaštite	35.360	35.424	36.177	36.345	100,5	102,6	102,8	<i>Human health and social work activities</i> Q
R Umjetnost, zabava i rekreacija	9.350	9.470	9.637	9.566	99,3	101,0	102,3	<i>Arts, entertainment and recreation</i> R
S Ostale uslužne djelatnosti	10.546	10.610	10.686	10.666	99,8	100,5	101,1	<i>Other service activities</i> S

¹⁾ Područja djelatnosti T (Djelatnosti domaćinstava kao poslodavaca; djelatnosti domaćinstava koja proizvode različita dobra i obavljaju različite usluge za vlastite potrebe) i U (Djelatnosti vanteritorijalnih organizacija i organa) nisu iskazani u ovom Saopćenju jer nisu obuhvaćeni istraživanjem.

¹⁾ Activity sections T (Activities of households as employers; undifferentiated goods-and-services-producing activities of households for own use) and U (Activities of extraterritorial organisations and bodies) are not presented in this First Release since they were not covered by the survey.

UKUPNO ZAPOSLENI PO PODRUČJIMA KD BiH 2010, OKTOBAR / LISTOPAD 2021.
TOTAL PERSONS IN EMPLOYMENT BY KD BiH 2010, OCTOBER 2021



METODOLOŠKA OBJAŠNJENJA

Izvori podataka

Podaci o ukupnom broju zaposlenih osoba u Federaciji BiH dobiveni su obradom podataka koji su preuzeti iz administrativnog izvora, Porezne uprave Federacije BiH.

Obuhvat i uporedivost

U broj zaposlenih osoba u FBiH uključeni su zaposleni u pravnim osobama i obrtu i srodnim djelatnostima.

Istraživanjem su obuhvaćene pravne osobe svih oblika vlasništva, tijela državne vlasti svih nivoa, ustanove i druge organizacije, po organizaciono teritorijalnom principu na nivou općine, koje posluju na teritoriji Federacije BiH.

Istraživanjem o zaposlenima u pravnim osobama obuhvaćeni su zaposleni koji imaju zasnovan radni odnos bez obzira na vrstu radnog odnosa i dužinu radnog vremena.

U ove podatke uključeni su i zaposleni u odbrani i policiji.

Istraživanjem o zaposlenima u obrtu i srodnim djelatnostima obuhvaćeni su zaposleni i vlasnici kojima je obrt osnovno zanimanje.

Podaci o nezaposlenima preuzimaju se od Federalnog Zavoda za zapošljavanje.

Definicije

Zaposleni su osobe koje su zasnovale radni odnos s poslodavcem (pravnom ili fizičkom osobom - obrt) na neodređeno ili određeno vrijeme, neovisno od dužine radnog vremena i vlasništva pravne osobe.

Godišnji prosjek broja zaposlenih izračunava se kao aritmetička sredina mjesečnih stanja.

Nezaposlene osobe su osobe bez zaposlenja, sposobne za rad, starosne dobi od 15 do 65 godina, evidentirane u biroima za zapošljavanje.

Stopa registrirane nezaposlenosti izračunava se kao odnos nezaposlenih prema ukupnom aktivnom stanovništvu.

Metodologija provođenja statističkog istraživanja o zaposlenim je dostupna na linku:

<http://fzs.ba/index.php/klasifikacije-i-metodologije/english-metodologije/trziste-rada-zaposlenost-nezaposlenost-i-place/>

Kratice

KD BiH 2010 Klasifikacija djelatnosti
Bosne i Hercegovine 2010

Znakovi

Ø prosjek

NOTES OF METHODOLOGY

Sources of data

Data on the total number of persons in paid employment in the Federation of BiH were obtained by processing data that were taken from the administrative source, the Tax Administration of the Federation of BiH.

Coverage and comparability

The number of employees in FBiH includes employees in legal entities and crafts and related activities.

The survey includes legal entities of all types of ownership, government bodies, institutions and other organizations according to the territorial organizational principle at the municipal level, that operate on the territory of the Federation of BiH.

The survey on persons in paid employment in legal entities includes all persons who have signed a work contract, regardless of the type of work contract and whether they work full-time or less than full-time.

This data including employees in defence and police.

The survey on persons in crafts and related activities includes and employed and owners of craft.

Data on unemployment are obtained from the Federal Employment Institute.

Definitions

Employed are persons who have signed a contract with an employer (legal entities or owners of craft and trade) for a fixed or an unspecified period of time, irrespective of the type of ownership and of whether they work full-time or less than full-time.

Annual average of the number of persons in employment is calculated as an arithmetic means of monthly data.

Unemployed persons are persons without employment, capable of working, aged 15 to 65, registered in employment bureaus.

Registered unemployment rate is calculated as a ratio of the number of unemployed persons to the total active population (labour force).

The methodology of conducting the statistical survey on employees is available at the link:

<http://fzs.ba/index.php/klasifikacije-i-metodologije/english-metodologije/trziste-rada-zaposlenost-nezaposlenost-i-place/>

Abbreviations

KD BiH 2010 Classification of Activities of
Bosnia and Herzegovina 2010

Symbols

Ø average

Izdaje Federalni zavod za statistiku FBiH, 71000 Sarajevo, Zelenih beretki 26
Published by the Institute for Statistics of FBiH, 71000 Sarajevo, Zelenih beretki 26

Telefon/Phone: +387 (33) 20 64 52, Fax: +387 (33) 22 61 51
Elektronska pošta/E-mail: fedstat@fzs.ba, Internetska stranica/Web site: <http://www.fzs.ba>

Odgovorne osobe:

Person responsible:

Samka Avdić, šef Odsjeka za statistiku tržišta rada

Samka Avdić, Head of Department for Labour Market Statistics

Hidaeta Čolović, pomoćnik direktora sektora za statistiku stanovništva i društvene statistike

Hidaeta Čolović, Assistant director of Department for Population and Social Statistics

Doc. dr. Emir Kremić, direktor

Assist. Prof. Dr. Emir Kremić, Director General

Pripremili: Mujesira Salihagić, Mugdim Hadžalić

Prepared by: Mujesira Salihagić, Mugdim Hadžalić

Molimo korisnike da pri korištenju podataka navedu izvor

Users are kindly requested to state the source

Podaci iz ovog saopćenja objavljuju se na internetu

First Release data are published on the Internet