



Bosna i Hercegovina
Federacija Bosne i Hercegovine
Federalna agencija za statistiku

ISSN 1840-1619

MJESEČNI STATISTIČKI PRAZNIK
FEDERACIJE BOSNE I HERCEGOVINE
PO KANTONIMA

8

GODINA 2012

SARAJEVO / GUSTI KOLOVOZ

LE
ER

MJESEČNI STATISTIČKI PREGLED FEDERACIJE BOSNE I HERCEGOVINE PO KANTONIMA

8

GODINA XXII

SARAJEVO, AVGUST/KOLOVOZ 2021.

Izdaje i štampa/tiska: Federalni zavod za statistiku, Zelenih beretki 26, 71000 Sarajevo

Telefon: + 387 33 20 64 52

Fax: + 387 33 22 61 51

Elektronska pošta/E-mail: fedstat@fzs.ba

Internetska stranica/Web site: <http://www.fzs.ba>

Odgovara: Doc. dr. Emir Krenić, direktor

Urednički odbor:

Šemso Šurković, Amer Korić, Nisveta Džebo, Hidaeta Čolović, Sanja Ambrožić,
Zehra Kaba, Belmira Hadžiabdić, Sanela Čengić, Dijana Simanić

Molimo korisnike da pri korištenju podataka navedu izvor

Štampano/Tiskano u 25 primjeraka

Obavjesti daje Odsjek za odnose s javnošću i biblioteka

Telefon: + 387 33 20 64 52/lok 234

+ 387 33 40 70 19

Pretplata publikacija: + 387 33 20 64 52/lok 235

+ 387 33 40 70 20

U V O D

„Mjesečni statistički pregled FBiH po kantonima“ je sveobuhvatna publikacija u kojoj se prikazuju rezultati pojedinačnih statističkih istraživanja ili više istraživanja iz istog područja za nivo kantona i općina.

Podaci su rezultat statističkih istraživanja koje provodi Federalni zavod za statistiku prema Planu provođenja statističkih istraživanja od interesa za FBiH.

Pored podataka koji su rezultat redovnih/redovitih statističkih istraživanja Federalnog zavoda za statistiku publikuju se i podaci drugih institucija koje su uključene u statistički sistem/sustav Federacije.

Podaci se prikazuju u godišnjim, kvartalnim i mjesečnim serijama a sistematizirani su po statističkim oblastima.

Podaci koji se daju po određenim nivoima klasifikacije djelatnosti, iskazani su prema KD BiH 2010, koja sadržajno i strukturno u potpunosti odgovara EU Statističkoj klasifikaciji djelatnosti NACE Rev.2.

Mjesečni podaci za tekuću godinu su najčešće prethodni rezultati i podložni su korekcijama. Izvršene korekcije se obilježavaju zvjezdicom u onom broju „Mjesečnog statističkog pregleda FBiH po kantonima“ u kojem je izvršena korekcija.

D I R E K T O R
Doc. dr. Emir Krečić

SKRAĆENICE / KRATICE

d.n.	drugdje nespomenuto
Cefta	Sporazum o slobodnoj trgovini srednjoevropskih zemalja
Efta	Evropsko/Europsko udruženje za slobodnu trgovinu
EU	Evropska/Europska unija
GWh	gigavat-sat
ha	hektar
hilj.	hiljadu
hl	hektolitar
kg	kilogram
KM	konvertibilna marka
km	kilometar
km ²	kvadratni kilometar
kom.	komad
kut.	kutija
KV	kvalificirani (radnik)
KVG	Kvalifikacija vrsta građevina
kW	kilovat
l	litra
m	metar
m ²	kvadratni metar
m ³	kubni/kubični metar
mil.	milion
MWh	megavatsat
NKV	nekvalificirani (radnik)
NSS	niža stručna sprema
PKV	polukvalificirani (radnik)
KD	Klasifikacija djelatnosti
SMTK	Standardna međunarodna trgovinska klasifikacija
SSS	srednja stručna sprema
t	tona
tis.	tisuća
VKV	visokokvalificirani (radnik)
VSS	visoko stručna sprema
VŠS	viša stručna sprema

ZNAKOVI

-	nema pojave
...	ne raspolaže se podatkom
0	podatak je manji od 0,5 upotrebjene jedinice mjere
θ	prosjeak
1)	oznaka za napomenu
*	isprijevljen podatak
—*	Indeks veći od 300,0

SADRŽAJ

UVOD	5
SKRAĆENICE/KRATICE I ZNAKOVI	6
SADRŽAJ	7
OSNOVNI POKAZATELJI PRIVREDNIH / GOSPODARSKIH I DRUGIH KRETANJA PO KANTONIMA	9
UNSKO - SANSKI KANTON	
Prirodno kretanje stanovništva	10
Zaposlenost, nezaposlenost i plaće	11
Poljoprivreda, šumarstvo i ribolov	12
Industrija	13
Vanjska trgovina	14
Turizam	18
KANTON POSAVSKI	
Prirodno kretanje stanovništva	22
Zaposlenost, nezaposlenost i plaće	23
Poljoprivreda, šumarstvo i ribolov	24
Industrija	24
Vanjska trgovina	25
Turizam	29
TUZLANSKI KANTON	
Prirodno kretanje stanovništva	32
Zaposlenost, nezaposlenost i plaće	33
Poljoprivreda, šumarstvo i ribolov	34
Industrija	35
Vanjska trgovina	36
Turizam	40
ZENIČKO - DOBOJSKI KANTON	
Prirodno kretanje stanovništva	44
Zaposlenost, nezaposlenost i plaće	45
Poljoprivreda, šumarstvo i ribolov	46
Industrija	47
Vanjska trgovina	48
Turizam	52
BOSANSKO - PODRINJSKI KANTON	
Prirodno kretanje stanovništva	56
Zaposlenost, nezaposlenost i plaće	57
Poljoprivreda, šumarstvo i ribolov	58
Industrija	59
Vanjska trgovina	60
Turizam	64

SREDNJOBOSANSKI KANTON

Prirodno kretanje stanovništva	68
Zaposlenost, nezaposlenost i plaće	69
Poljoprivreda, šumarstvo i ribolov	70
Industrija	71
Vanjska trgovina	72
Turizam	76

HERCEGOVAČKO - NERETVANSKI KANTON

Prirodno kretanje stanovništva	80
Zaposlenost, nezaposlenost i plaće	81
Poljoprivreda, šumarstvo i ribolov	82
Industrija	83
Vanjska trgovina	84
Turizam	88

ZAPADNOHERCEGOVAČKI KANTON

Prirodno kretanje stanovništva	92
Zaposlenost, nezaposlenost i plaće	93
Poljoprivreda, šumarstvo i ribolov	94
Industrija	95
Vanjska trgovina	96
Turizam	100

KANTON SARAJEVO

Prirodno kretanje stanovništva	104
Zaposlenost, nezaposlenost i plaće	105
Poljoprivreda, šumarstvo i ribolov	106
Industrija	107
Vanjska trgovina	108
Turizam	112

KANTON 10

Prirodno kretanje stanovništva	116
Zaposlenost, nezaposlenost i plaće	117
Poljoprivreda, šumarstvo i ribolov	118
Industrija	119
Vanjska trgovina	120
Turizam	124

OSNOVNI POKAZATELJI PRIVREDNIH / GOSPODARSKIH I DRUGIH KRETANJA PO KANTONIMA

	Prosječna neto plaća, u KM	Prosječna bruto plaća, u KM	Ostvarene investicije u nova stalna sredstva ¹⁾ u hilj./tis. KM ESA 2010	Indeksi obima industrijske proizvodnje	Pokrivenost uvoza izvozom u procentima	Trgovinski bilans u hilj./tis. KM	Noćenja turista
	VI 2021	VI 2021	2019	VI 2021 VI 2020	I-VI 2021	I-VI 2021	VI 2021
Federacija BiH	999	1.546	3.250.134	115,4	64,5	-2.387.243	124.271
Unsko - sanski kanton	937	1.436	172.830	123,3	96,6	-8.715	7.346
Kanton Posavski	885	1.355	44.879	122,4	58,8	-46.275	1.290
Tuzlanski kanton	897	1.369	527.434	111,9	88,6	-125.268	6.211
Zeničko - dobojski kanton	851	1.306	516.041	109,5	112,1	100.012	10.574
Bosansko - podrinski kanton	880	1.357	39.792	137,7	162,8	39.392	535
Srednjobosanski kanton	798	1.225	224.516	119,8	74,5	-130.621	7.069
Hercegovačko - neretvanski kanton	1.093	1.696	345.325	120,5	56,6	-272.882	27.185
Zapadnohercegovački kanton	887	1.385	184.880	107,9	48,9	-437.405	733
Kanton Sarajevo	1.275	1.998	1.023.661	101,4	35,5	-1.467.728	61.744
Kanton 10	942	1.453	44.290	103,8	125,2	11.759	1.584

¹⁾ Ostvarene investicije u nova stalna sredstva koje nije moguće rasporediti po kantonima (putevi, pruge i sl.) se prikazuju kao neraspoređene investicije. U okviru neraspoređenih investicija prikazana su i kapitalizirana ulaganja u istraživanje i razvoj koja se, kao nova kategorija u okviru stalnih sredstava prema ESA 2010 metodologiji, obračunavaju samo za nivo Federacije BiH.

Neraspoređene po kantonima: investicije 95.060 hilj./tis. KM, trgovinski bilans -49.512 hilj./tis. KM

UNSKO - SANSKI KANTON

PRIRODNO KRETANJE STANOVNIŠTVA I BRAKOVI

PRIRODNO KRETANJE STANOVNIŠTVA I BRAKOVI PO MJESTU UOBIČAJENOG STANOVANJA

Općina	Ukupno rođeni	Živo rođeni			Mrtvo rođeni	Mjesto porođaja			Umrli			Od toga						Zaključeni brakovi	Razvedeni brakovi
		ukupno	po spolu			u zdravstvenoj ustanovi	na drugom mjestu		ukupno	po spolu		umrla dojenčad			nasilne smrti				
			muški	ženski			sa stručnom pomoći	bez stručne pomoći		muški	ženski	ukupno	muški	ženski	ukupno	muški	ženski		

Za mjesec juni / lipanj 2021. godine - prvi rezultati

UKUPNO	100	100	49	51	-	100	-	-	193	97	96	-	-	-	8	6	2	135	10
Bosanska Krupa	14	14	11	3	-	14	-	-	18	9	9	-	-	-	1	1	-	19	-
Bosanski Petrovac	3	3	1	2	-	3	-	-	13	7	6	-	-	-	-	-	-	2	-
Bužim	6	6	3	3	-	6	-	-	9	7	2	-	-	-	1	1	-	12	1
Grad Bihać	20	20	8	12	-	20	-	-	55	26	29	-	-	-	2	1	1	25	-
Grad Cazin	22	22	11	11	-	22	-	-	32	14	18	-	-	-	-	-	-	37	5
Ključ	4	4	1	3	-	4	-	-	8	4	4	-	-	-	-	-	-	3	-
Sanski Most	6	6	3	3	-	6	-	-	18	11	7	-	-	-	-	-	-	9	4
Velika Kladuša	25	25	11	14	-	25	-	-	40	19	21	-	-	-	4	3	1	28	-

Za period januar / siječanj - juni / lipanj 2021. godine - prvi rezultati

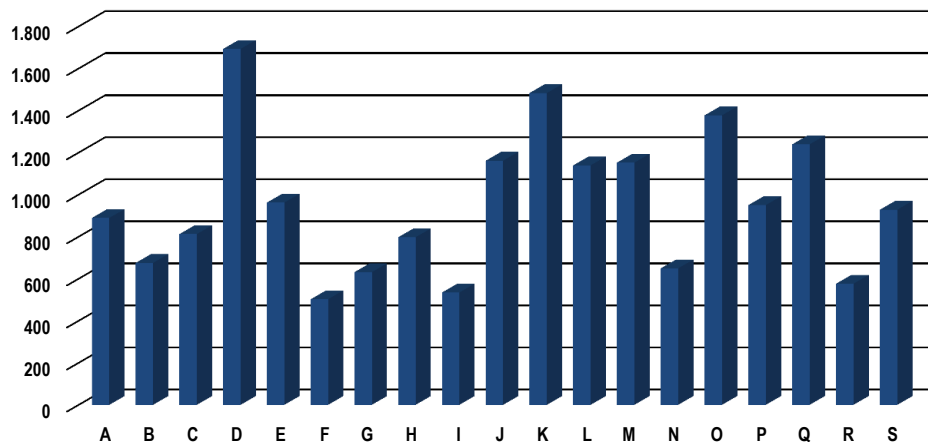
UKUPNO	629	628	312	316	1	629	-	-	1.281	657	624	4	4	-	32	25	7	627	124
Bosanska Krupa	60	60	38	22	-	60	-	-	139	67	72	2	2	-	3	2	1	81	12
Bosanski Petrovac	11	11	5	6	-	11	-	-	79	41	38	-	-	-	-	-	-	8	-
Bužim	56	56	33	23	-	56	-	-	70	36	34	-	-	-	4	2	2	79	10
Grad Bihać	158	158	68	90	-	158	-	-	380	197	183	1	1	-	5	3	2	112	20
Grad Cazin	143	143	74	69	-	143	-	-	232	117	115	1	1	-	6	6	-	161	37
Ključ	31	31	14	17	-	31	-	-	68	38	30	-	-	-	-	-	-	19	2
Sanski Most	39	38	18	20	1	39	-	-	127	65	62	-	-	-	4	3	1	47	18
Velika Kladuša	131	131	62	69	-	131	-	-	186	96	90	-	-	-	10	9	1	120	25

PLAĆE

PROSJEČNA MJESEČNA ISPLAĆENA NETO I BRUTO PLAĆA ZAPOSLENIH PO PODRUČJIMA KD BiH 2010

	Prosječna neto plaća u KM					Prosječna bruto plaća u KM				
	Ø 2020	V 2021	VI 2021	Index VI 2021 Ø 2020	Index VI 2021 V 2021	Ø 2020	V 2021	VI 2021	Index VI 2021 Ø 2020	Index VI 2021 V 2021
UKUPNO	897	926	937	104,5	101,2	1.379	1.418	1.436	104,1	101,3
A Poljoprivreda, šumarstvo i ribolov	929	854	889	95,7	104,1	1.420	1.308	1.363	96,0	104,2
B Vađenje ruda i kamena	692	644	675	97,5	104,8	1.052	1.066	1.115	106,0	104,6
C Prerađivačka industrija	729	784	812	111,4	103,6	1.109	1.187	1.220	110,0	102,8
D Proizvodnja i snabdijevanje električnom energijom, plinom, parom i klimatizacija	1.636	1.687	1.693	103,5	100,4	2.554	2.637	2.648	103,7	100,4
E Snabdijevanje vodom; uklanjanje otpadnih voda, upravljanje otpadom te djelatnosti sanacije okoliša	924	964	962	104,1	99,8	1.410	1.461	1.448	102,7	99,1
F Građevinarstvo	505	507	502	99,4	99,0	753	758	756	100,4	99,7
G Trgovina na veliko i na malo; popravak motornih vozila i motocikala	600	628	631	105,2	100,5	908	959	961	105,8	100,2
H Prijevoz i skladištenje	780	808	797	102,2	98,6	1.188	1.233	1.217	102,4	98,7
I Djelatnosti pružanja smještaja te pripreme i usluživanja hrane (hotelijerstvo i ugostiteljstvo)	507	505	534	105,3	105,7	763	762	804	105,4	105,5
J Informacije i komunikacije	1.182	1.143	1.161	98,2	101,6	1.835	1.770	1.798	98,0	101,6
K Finansijske djelatnosti i djelatnosti	1.376	1.407	1.483	107,8	105,4	2.152	2.200	2.321	107,9	105,5
L Poslovanje nekretninama	1.334	1.162	1.139	85,4	98,0	2.081	2.016	2.040	98,0	101,2
M Stručne, naučne i tehničke djelatnosti	940	1.161	1.152	122,6	99,2	1.437	1.574	1.532	106,6	97,3
N Administrativne i pomoćne uslužne djelatnosti	661	648	649	98,2	100,2	1.013	989	1.000	98,7	101,1
O Javna uprava i odbrana; obavezno socijalno osiguranje	1.320	1.373	1.377	104,3	100,3	2.049	2.131	2.143	104,6	100,6
P Obrazovanje	936	947	950	101,5	100,3	1.443	1.452	1.473	102,1	101,4
Q Djelatnosti zdravstvene socijalne zaštite	1.223	1.245	1.239	101,3	99,5	1.902	1.917	1.902	100,0	99,2
R Umjetnost, zabava i rekreacija	550	551	576	104,7	104,5	834	835	871	104,4	104,3
S Ostale uslužne djelatnosti	756	939	928	122,8	98,8	1.133	1.427	1.414	124,8	99,1

prosječna neto plaća u KM, juni / lipanj 2021.



ZAKLANA STOKA I PERAD

II tromjesečje 2021. godine

	Zaklano u II tromjesečju 2021.		
	broj grla	neto težina, t	randman, %
Goveda - ukupno	322	87,8	52,5
Telad starosti do 8 mjeseci	58	4,7	53,9
Junad starosti od 8 do 12 mjeseci	35	9,7	53,4
Bikovi	213	69,7	52,6
Ovce - ukupno	100	1,4	52,2
Janjad do 12 mjeseci starosti	100	1,4	52,2

Napomena:

Broj zaklanih grla stoke po kategorijama ukoliko je manji od pet ne publikuje se.

PROIZVODNJA, PRODAJA I ZALIHE ŠUMSKIH SORTIMENATA

Juni / Lipanj 2021. godine

000 m³

	Proizvodnja				Prodaja		Zalihe (stanje krajem mjeseca) 2021
	VI		I - VI		I - VI		
	2020	2021	2020	2021	2020	2021	
UKUPNO	34	52	144	216	143	206	59
Trupci četinar/četinjača	11	13	38	56	32	57	3
Jamsko drvo četinar/četinjača	0	0	0	0	0	0	0
Ostalo dugo drvo četinar/četinjača	-	-	-	-	-	-	-
Prostorno drvo četinar/četinjača	8	7	29	32	29	30	14
Trupci lišćara/listača	3	8	19	34	18	32	5
Jamsko drvo lišćara/listača	-	-	-	-	-	-	-
Ostalo dugo drvo lišćara/listača	-	-	-	-	-	-	-
Prostorno drvo lišćara/listača	-	-	-	-	-	-	-
Ogrjevno drvo četinar/četinjača	-	-	-	-	-	-	-
Ogrjevno drvo lišćara/listača	12	23	58	94	63	86	37
Ostalo grubo obrađeno drvo ¹⁾	-	-	-	-	-	-	-

¹⁾ Ukjučuje sitno tehničko drvo, cijepane drvene motke i kolje

INDUSTRIJA

INDEKSI INDUSTRIJSKE PROIZVODNJE - UKUPNO
PREMA GIG, PODRUČJIMA I OBLASTIMA KD BiH 2010.
 Juni / Lipanj 2021. godine

	<u>VI 2021</u> <u>Ø 2020</u>	<u>VI 2021</u> <u>V 2021</u>	<u>VI 2021</u> <u>VI 2020</u>	<u>I - VI 2021</u> <u>I - VI 2020</u>
INDUSTRIJA UKUPNO	128,8	104,9	123,3	122,7
PREMA GLAVNIM INDUSTRIJSKIM GRUPACIJAMA				
AI Intermedijarni proizvodi	130,3	100,6	120,3	116,8
AE Energija	97,2	94,6	103,6	106,5
BB Kapitalni proizvodi	143,1	108,0	132,7	136,7
CD Trajni proizvodi za široku potrošnju	27,0	54,8	27,4	17,5
CN Netrajni proizvodi za široku potrošnju	133,7	112,3	128,6	125,2
PREMA PODRUČJIMA I OBLASTIMA KD-a				
B VAĐENJE RUDA I KAMENA	130,8	129,7	181,7	140,0
08 Vađenje ostalih ruda i kamena	130,8	129,7	181,7	140,0
C PRERAĐIVAČKA INDUSTRIJA	136,0	106,7	127,1	126,6
10 Proizvodnja prehrambenih proizvoda	112,3	102,0	99,8	105,4
11 Proizvodnja pića	152,8	169,7	138,7	104,4
13 Proizvodnja tekstila	43,3	39,6	53,5	119,5
16 Prerada drva i proizvoda od drva i pluta, osim namještaja; proizvodnja predmeta od slame i pletarskih materijala	141,4	120,1	154,7	120,6
17 Proizvodnja papira i proizvoda od papira	86,2	102,8	92,7	155,9
18 Štampanje i umnožavanje snimljenih zapisa	139,9	226,3	–*	–*
20 Proizvodnja hemikalija i hemijskih proizvoda	136,4	69,7	116,3	132,8
21 Proizvodnja osnovnih farmaceutskih proizvoda i farmaceutskih preparata	130,6	61,3	82,0	278,4
22 Proizvodnja proizvoda od gume i plastičnih masa	119,0	110,7	112,6	105,2
23 Proizvodnja ostalih nemetalnih mineralnih proizvoda	122,5	93,8	108,0	113,4
25 Proizvodnja gotovih metalnih proizvoda, osim mašina i opreme	142,6	112,2	120,3	129,3
29 Proizvodnja motornih vozila, prikolica i poluprikolica	146,5	109,8	151,4	147,5
31 Proizvodnja namještaja	27,0	54,8	27,4	17,5
32 Ostala prerađivačka industrija	145,4	103,9	141,0	136,6
33 Usluge popravke i instaliranja mašina i uređaja	156,3	114,8	163,4	130,5
D PROIZVODNJA I SNABDIJEVANJE/OPSKRBA ELEKTRIČNOM ENERGIJOM I PLINOM (OSIM 35.3)¹	97,2	94,6	103,6	106,5
35 Proizvodnja i snabdijevanje/opskrba električnom energijom i plinom (osim 35.3) ¹	97,2	94,6	103,6	106,5

1) Grana djelatnosti 35.3. Proizvodnja i snabdijevanje/opskrba parom i klimatizacija

VANJSKA TRGOVINA

IZVOZ PO PODRUČJIMA KLASIFIKACIJE
DJELATNOSTI KD BiH 2010
u 000 KMUVOZ PO PODRUČJIMA KLASIFIKACIJE
DJELATNOSTI KD BiH 2010
u 000 KM

	V 2021	VI 2021	VI 2021 V 2021	I - VI 2020	I - VI 2021	I-VI 2021 I-VI 2020	V 2021	VI 2021	VI 2021 V 2021	I - VI 2020	I - VI 2021	I-VI 2021 I-VI 2020
UKUPNO	45.567	53.142	116,6	170.808	251.084	147,0	49.483	50.877	102,8	192.250	259.800	135,1
A Poljoprivreda, šumarstvo i ribarstvo	1.326	1.096	82,7	5.365	6.452	120,3	710	644	90,7	3.068	3.907	127,3
B Vađenje rude i kamena	26	27	103,6	156	130	83,8	88	112	126,7	170	380	223,8
C Prerađivačka industrija	43.241	50.375	116,5	162.299	237.565	146,4	48.617	50.028	102,9	188.083	255.058	135,6
D Proizvodnja i snabdijevanje električnom energijom, gasom/plinom, parom i klimatizacija	-	-	-	-	-	-	-	-	-	-	-	-
Ostalo	973	1.643	168,8	2.985	6.937	232,4	68	94	137,3	229	454	198,4
Nerazvrstano po kategorijama	-	-	-	3	-	-	-	-	-	700	1	-

Izvor: Baza podataka Uprave za indirektno/neizravno oporezivanje BiH

Prethodni podaci

IZVOZ PO SEKTORIMA I ODSJECIMA
SMTK - Rev. 4
u 000 KMUVOZ PO SEKTORIMA I ODSJECIMA
SMTK - Rev. 4
u 000 KM

	V 2021	VI 2021	VI 2021 V 2021	I - VI 2020	I - VI 2021	I-VI 2021 I-VI 2020	V 2021	VI 2021	VI 2021 V 2021	I - VI 2020	I - VI 2021	I-VI 2021 I-VI 2020
UKUPNO	45.567	53.142	116,6	170.808	251.084	147,0	49.483	50.877	102,8	192.250	259.800	135,1
0 HRANA I ŽIVE ŽIVOTINJE	1.482	1.306	88,1	7.632	8.024	105,1	2.493	2.237	89,7	11.257	13.198	117,2
00 Žive životinje	-	-	-	-	1	-	201	98	48,8	7	626	-
01 Meso i mesne prerađevine	-	-	-	-	-	-	-	-	-	-	-	-
02 Mlijeko, mliječne prerađevine i jaja	400	389	97,3	84	1.847	-	1.084	920	84,9	4.893	5.457	111,5
03 Ribe, vodozemci i njihove prerađevine	127	92	72,4	632	777	122,9	-	-	-	7	-	-
04 Žitarice i proizvodi od žitarica	136	178	130,9	1.048	826	78,8	122	88	72,1	337	444	131,8
05 Voće i povrće	233	234	100,4	3.349	1.737	51,9	250	308	123,2	1.437	1.170	81,4
06 Šećer, šećerne prerađevine i med	199	4	2,0	742	461	62,1	101	150	148,5	825	1.290	156,4
07 Kafa, čaj, kakao i začini	16	14	87,5	346	328	94,8	94	153	162,8	1.008	1.218	120,8
08 Hrana za životinje	65	67	103,1	522	533	102,1	561	457	81,5	2.250	2.698	119,9
09 Ostali jestivi proizvodi	306	328	107,2	909	1.514	166,6	80	63	78,8	493	295	59,8
1 PIĆA I DUHAN	20	14	70,0	116	92	79,3	72	142	197,2	475	320	67,4
11 Pića	20	14	70,0	116	92	79,3	72	142	197,2	475	320	67,4
12 Duhan i proizvodi od duhana	-	-	-	-	-	-	-	-	-	-	-	-
2 SIROVE MATERIJE NEJESTIVE, OSIM GORIVA	3.719	4.762	128,0	14.800	22.552	152,4	456	767	168,2	2.594	3.606	139,0
21 Sirove kože i sirovo krzno	258	420	162,8	986	2.918	295,9	7	423	-	96	1.163	-
22 Uljano sjemenje i plodovi	-	-	-	-	-	-	-	-	-	-	-	-
23 Sirovi i sintetički kaučuk	-	-	-	-	-	-	-	-	-	76	29	38,2
24 Drvo i pluta	2.509	2.702	107,7	10.843	12.661	116,8	180	93	51,7	1.568	1.141	72,8
25 Celuloza i papirni otpaci	-	-	-	-	-	-	3	-	-	9	12	133,3
26 Sirova tekstilna vlakna i njihovi otpaci	-	-	-	-	6	-	103	118	114,6	572	661	115,6
27 Prirodna đubriva i minerali osim goriva	27	27	100,0	156	130	83,3	78	114	146,2	133	358	269,2
28 Metalne rude i otpaci od metala	925	1.613	174,4	2.795	6.817	243,9	-	-	-	2	1	50,0
29 Sirovine biljne i životinjske, ostale	-	-	-	20	20	100,0	85	19	22,4	138	241	174,6

VANJSKA TRGOVINA

IZVOZ PO SEKTORIMA I ODSJECIMA
SMTK - Rev. 4 (nastavak)
u 000 KMUVOZ PO SEKTORIMA I ODSJECIMA
SMTK - Rev. 4 (nastavak)
u 000 KM

	V 2021	VI 2021	VI 2021 V 2021	I - VI 2020	I - VI 2021	I-VI 2021 I-VI 2020	V 2021	VI 2021	VI 2021 V 2021	I - VI 2020	I - VI 2021	I-VI 2021 I-VI 2020
3 MINERALNA GORIVA, MAZIVA I SRODNI PROIZVODI	-	-	-	6	-	-	96	162	168,8	140	427	305,0
32 Ugali, koks i briketi	-	-	-	-	-	-	18	19	105,6	69	105	152,2
33 Nafta i derivati od nafte	-	-	-	6	-	-	78	141	180,8	71	320	450,7
34 Prirodni i industrijski gas	-	-	-	-	-	-	-	2	-	-	2	-
35 Električna energija	-	-	-	-	-	-	-	-	-	-	-	-
4 ULJA, MASTI I VOSKOVI ŽIVOTINJSKOG ILI BILJNOG PORIJEKLA	-	-	-	-	-	-	9	35	388,9	60	99	165,0
41 Životinjska ulja i masti	-	-	-	-	-	-	-	-	-	-	-	-
42 Biljna ulja i masti,sirova i rafinirana	-	-	-	-	-	-	9	35	388,9	60	99	165,0
43 Prerađena biljna i životinjska ulja i masnoće	-	-	-	-	-	-	-	-	-	-	-	-
5 HEMIJSKI/KEMIJSKI PROIZVODI	2.509	2.907	115,9	6.477	11.128	171,8	9.047	7.828	86,5	32.552	44.861	137,8
51 Organske hemikalije/kemikalije	-	-	-	-	-	-	27	6	22,2	147	71	48,3
52 Anorganske hemikalije/kemikalije	-	-	-	-	-	-	10	5	50,0	39	41	105,1
53 Boje i štavila	3	16	533,3	34	44	129,4	303	257	84,8	1.334	1.350	101,2
54 Medicinski i farmaceutski proizvodi	48	22	45,8	69	288	417,4	1.363	1.470	107,9	6.377	8.228	129,0
55 Toaletni proizvodi i proizvodi za čišćenje	-	2	-	81	20	24,7	169	145	85,8	848	934	110,1
56 Vještačka đubriva	-	-	-	-	-	-	8	61	762,5	173	134	77,5
57 Plastične mase u primarnim oblicima	8	55	687,5	30	80	266,7	4.393	2.584	58,8	10.111	16.094	159,2
58 Plastične mase,ne-primarni oblici	2.444	2.806	114,8	6.239	10.670	171,0	2.249	2.897	128,8	11.598	15.567	134,2
59 Ostale hemikalije/kemikalije	6	6	100,0	24	26	108,3	525	403	76,8	1.925	2.442	126,9
6 INDUSTRIJSKI PROIZVODI, RAZVRSTANI UGLAVNOM PO VRSTI SIROVINA	13.283	14.769	111,2	52.747	74.790	141,8	18.500	20.025	108,2	63.788	97.518	152,9
61 Koža, krzno i proizvodi od kože i krzna	-	-	-	-	-	-	-	2	-	13	13	100,0
62 Guma i gumeni proizvodi	5	8	160,0	6	17	283,3	166	239	144,0	1.024	1.311	128,0
63 Proizvodi od drveta, osim namještaja	1.709	1.966	115,0	7.715	11.000	142,6	1.301	1.298	99,8	5.211	7.131	136,8
64 Papir, ljepenka i ostali slični proizvodi	30	11	36,7	178	140	78,7	1.236	991	80,2	6.132	4.725	77,1
65 Predivo, tkanine i tekstilni proizvodi	410	430	104,9	2.399	2.601	108,4	2.299	1.684	73,2	5.934	7.857	132,4
66 Proizvodi od nemetalnih minerala	235	219	93,2	1.048	1.311	125,1	1.358	1.339	98,6	5.799	6.820	117,6
67 Željezo i čelik	805	892	110,8	3.135	4.049	129,2	5.855	7.848	134,0	18.182	37.029	203,7
68 Obojeni metali	173	58	33,5	208	318	152,9	1.873	2.419	129,2	5.612	9.557	170,3
69 Metalni proizvodi	9.916	11.185	112,8	38.058	55.354	145,4	4.412	4.205	95,3	15.881	23.075	145,3
7 MAŠINE/STROJEVI I TRANSPORTNA SREDSTVA	13.736	16.165	117,7	53.501	81.867	153,0	11.323	12.026	106,2	45.170	62.853	139,1
71 Pogonske mašine i oprema	5	11	220,0	15	25	166,7	73	56	76,7	424	472	111,3
72 Mašine specijalizirane za određene industrije	536	593	110,6	1.860	2.966	159,5	1.303	1.442	110,7	5.690	7.584	133,3
73 Mašine za obradu metala	258	555	215,1	1.475	2.354	159,6	1.248	1.315	105,4	4.626	6.737	145,6
74 Ostale industrijske mašine i dijelovi	3.219	3.564	110,7	15.467	19.248	124,4	3.046	2.226	73,1	11.733	15.739	134,1
75 Kancelarijske mašine i mašine za automatsku obradu podataka	15	19	126,7	8	91	-	163	101	62,0	303	873	288,1
76 Telekomunikacijski aparati i aparati za snimanje zvuka	6	22	366,7	158	96	60,8	78	28	35,9	356	609	171,1
77 Električne mašine, aparati i uređaji	3.846	4.783	124,4	11.852	20.276	171,1	3.641	3.506	96,3	10.410	18.390	176,7
78 Drumska vozila	5.683	6.348	111,7	22.183	36.084	162,7	1.770	3.352	189,4	11.627	12.447	107,1
79 Ostala transportna vozila	168	270	160,7	483	727	150,5	1	-	-	1	2	200,0
8 RAZNI INDUSTRIJSKI PROIZVODI	10.818	13.219	122,2	35.526	52.631	148,1	7.487	7.655	102,2	35.878	36.917	102,9
81 Montažne zgrade, sanitarni, rasvjetni i grijaići uređaji	526	461	87,6	2.236	2.707	121,1	198	433	218,7	989	1.833	185,3
82 Namještaj i njegovi dijelovi	879	1.049	119,3	3.987	5.856	146,9	397	659	166,0	1.721	2.751	159,8
83 Torbe, tašne, nesesei i slični proizvodi	-	2	-	19	2	10,5	71	38	53,5	215	222	103,3
84 Odjeća	13	20	153,8	961	115	12,0	230	260	113,0	1.727	1.328	76,9
85 Obuća	-	-	-	-	-	-	189	63	33,3	620	615	99,2
87 Naučni i kontrolni instrumenti	2.300	3.238	140,8	5.866	9.972	170,0	3.131	3.379	107,9	20.342	16.255	79,9
88 Fotografski i optički proizvodi, satovi	-	-	-	15	1	6,7	17	10	58,8	445	329	73,9
89 Ostali industrijski proizvodi	7.100	8.449	118,9	22.442	33.978	151,4	3.254	2.813	86,5	9.819	13.584	138,3
9 Proizvodi, nerazvrstani po kategorijama	-	-	-	3	-	-	-	-	-	336	1	0,3

Izvor: Baza podataka Uprave za indirektno/neizravno oporezivanje BiH

Prethodni podaci

VANJSKA TRGOVINA

IZVOZ PREMA MEĐUNARODNOJ KLASIFIKACIJI
EKONOMSKE NAMJENE PROIZVODA (BEC) Rev. 4
u 000 KMUVOZ PREMA MEĐUNARODNOJ KLASIFIKACIJI
EKONOMSKE NAMJENE PROIZVODA (BEC) Rev. 4
u 000 KM

	V 2021	VI 2021	<u>VI 2021</u> V 2021	I - VI 2020	I - VI 2021	<u>I-VI 2021</u> I-VI 2020	V 2021	VI 2021	<u>VI 2021</u> V 2021	I - VI 2020	I - VI 2021	<u>I-VI 2021</u> I-VI 2020
UKUPNO	45.567	53.142	116,6	170.808	251.084	147,0	49.483	50.877	102,8	192.250	259.800	135,1
1. Hrana i pića	1.437	1.255	87,3	7.226	7.583	104,9	1.821	1.823	100,1	9.393	10.206	108,7
2. Industrijski materijali	20.096	23.680	117,8	72.520	110.374	152,2	28.176	28.947	102,7	97.723	144.176	147,5
3. Goriva i maziva	948	993	104,7	3.548	5.162	145,5	71	47	66,2	229	268	117,0
4. Kapitalni proizvodi (osim transportnih sredstava), dijelovi i pribor	8.877	10.613	119,6	36.610	49.973	136,5	11.629	11.729	100,9	51.991	63.830	122,8
5. Transportna sredstva, njihovi dijelovi i pribor	6.039	6.923	114,6	22.667	37.639	166,1	2.436	3.876	159,1	12.242	16.698	136,4
6. Proizvodi za široku potrošnju	8.170	9.678	118,5	28.234	40.353	142,9	5.350	4.447	83,1	19.972	24.612	123,2
7. Proizvodi, drugdje nespomenuti	-	-	-	3	-	-	-	8	-	700	10	1,4

Izvor: Baza podataka Uprave za indirektno/neizravno oporezivanje BiH

Prethodni podaci

IZVOZ PO ZEMLJAMA PREMA GEOGRAFSKIM
ZONAMA
u 000 KMUVOZ PO ZEMLJAMA PREMA GEOGRAFSKIM
ZONAMA
u 000 KM

	V 2021	VI 2021	<u>VI 2021</u> V 2021	I - VI 2020	I - VI 2021	<u>I-VI 2021</u> I-VI 2020	V 2021	VI 2021	<u>VI 2021</u> V 2021	I - VI 2020	I - VI 2021	<u>I-VI 2021</u> I-VI 2020
UKUPNO	45.567	53.142	116,6	170.808	251.084	147,0	49.483	50.877	102,8	192.250	259.800	135,1
ZEMLJE EU	42.514	50.872	119,7	156.142	237.965	152,4	36.513	38.009	104,1	148.300	199.499	134,5
Austrija	10.213	11.577	113,4	41.721	61.671	147,8	6.985	9.114	130,5	30.269	43.398	143,4
Belgija	-	-	-	18	-	-	299	247	82,6	775	1.621	209,2
Bugarska	24	-	-	45	222	493,3	180	28	15,6	328	705	214,9
Češka	-	330	-	31	362	-	562	579	103,0	2.433	3.315	136,3
Kipar	-	-	-	-	-	-	-	-	-	-	-	-
Danska	346	37	10,7	184	543	295,1	16	173	-	201	256	127,4
Estonija	-	-	-	-	-	-	-	-	-	29	25	86,2
Finska	-	-	-	-	30	-	66	113	171,2	520	470	90,4
Francuska	195	235	120,5	2.257	1.795	79,5	238	328	137,8	1.189	1.486	125,0
Grčka	-	-	-	-	-	-	1.438	904	62,9	3.899	5.664	145,3
Hrvatska	5.693	6.397	112,4	14.809	24.630	166,3	3.628	3.337	92,0	8.851	14.563	164,5
Irska	-	-	-	-	-	-	121	225	186,0	1.115	1.254	112,5
Italija	6.889	8.810	127,9	29.654	42.938	144,8	6.979	7.826	112,1	30.708	38.042	123,9
Latvija (Letonija)	-	-	-	-	-	-	40	-	-	91	54	59,3
Litvanija	-	-	-	-	-	-	18	2	11,1	1	42	-
Luksemburg	175	35	20,0	153	495	323,5	1	2	200,0	3	23	766,7
Mađarska	-	-	-	153	372	243,1	793	767	96,7	2.131	4.129	193,8
Malta	-	-	-	-	-	-	-	-	-	7	-	-
Nizozemska	2.917	3.452	118,3	6.997	13.722	196,1	700	794	113,4	3.949	4.112	104,1
Njemačka	7.248	9.410	129,8	24.219	40.610	167,7	8.371	7.539	90,1	31.831	45.715	143,6
Poljska	124	1	0,8	29	165	569,0	743	629	84,7	3.982	4.689	117,8
Portugal	-	-	-	-	-	-	7	24	342,9	161	73	45,3

VANJSKA TRGOVINA

IZVOZ PO ZEMLJAMA PREMA GEOGRAFSKIM
ZONAMA (nastavak)
u 000 KMUVOZ PO ZEMLJAMA PREMA GEOGRAFSKIM
ZONAMA (nastavak)
u 000 KM

	V 2021	VI 2021	VI 2021 V 2021	I - VI 2020	I - VI 2021	I-VI 2021 I-VI 2020	V 2021	VI 2021	VI 2021 V 2021	I - VI 2020	I - VI 2021	I-VI 2021 I-VI 2020
Rumunija	152	99	65,1	171	738	431,6	68	46	67,6	1.567	525	33,5
Slovačka	12	16	133,3	211	58	27,5	1	3	300,0	267	182	68,2
Slovenija	8.278	9.959	120,3	34.645	47.223	136,3	4.717	4.093	86,8	19.839	25.164	126,8
Španija	64	84	131,3	257	669	260,3	338	1.011	299,1	3.653	2.732	74,8
Švedska	184	430	233,7	588	1.722	292,9	204	225	110,3	501	1.260	251,5
Ujedineno Kraljevstvo	-	-	-	-	-	-	-	-	-	-	-	-
ZEMLJE EFTE	902	789	87,5	5.989	4.441	74,2	355	673	189,6	2.512	2.851	113,5
Island	-	-	-	-	-	-	-	-	-	-	1	-
Lihtenštajn	45	-	-	-	45	-	62	23	37,1	496	140	28,2
Norveška	750	766	102,1	5.577	4.081	73,2	257	485	188,7	1.541	2.189	142,1
Švicarska	107	23	21,5	412	315	76,5	36	165	458,3	475	521	109,7
OSTALE EVROPSKE ZEMLJE	958	896	93,5	4.338	4.980	114,8	4.362	5.503	126,2	14.727	26.119	177,4
Albanija	78	55	70,5	369	322	87,3	-	-	-	-	-	-
Crna Gora	33	16	48,5	38	391	-	-	-	-	10	177	-
Kosovo	37	21	56,8	80	137	171,3	500	751	150,2	1.106	2.129	192,5
Sjeverna Makedonija	-	-	-	-	-	-	109	74	67,9	224	427	190,6
Ruska Federacija	398	355	89,2	2.214	1.982	89,5	1.373	1.831	133,4	5.755	8.054	139,9
Srbija	-	24	-	78	24	30,8	1.660	2.319	139,7	6.486	11.781	181,6
Turska	412	425	103,2	1.559	2.124	136,2	291	140	48,1	481	1.210	251,6
Ostale zemlje	-	-	-	-	-	-	429	388	90,4	665	2.341	352,0
AFRIKA	48	-	-	766	99	12,9	2	1	50,0	566	474	83,7
ZEMLJE SJEVERNE AFRIKE	-	-	-	757	20	2,6	1	1	100,0	7	35	500,0
OSTALE AFRIČKE ZEMLJE	48	-	-	9	79	877,8	1	-	-	559	439	78,5
AMERIKA	817	536	65,6	1.887	2.318	122,8	2.143	1.974	92,1	7.613	7.467	98,1
ZEMLJE SJEVERNE AMERIKE	734	274	37,3	1.134	1.726	152,2	273	791	289,7	1.217	2.027	166,6
Kanada	-	-	-	6	59	983,3	-	20	-	68	20	29,4
SAD	734	274	37,3	1.128	1.667	147,8	273	771	282,4	1.149	2.007	174,7
Ostale zemlje	-	-	-	-	-	-	-	-	-	-	-	-
ZEMLJE CENTRALNE AMERIKE I KARIBA	66	262	397,0	753	575	76,4	1.593	920	57,8	5.602	4.402	78,6
ZEMLJE JUŽNE AMERIKE	17	-	-	-	17	-	277	263	94,9	794	1.038	130,7
AZIJA	256	49	19,1	1.498	983	65,6	6.102	4.649	76,2	18.464	23.251	125,9
ZEMLJE BLISKOG I SREDNJEG ISTOKA	215	-	-	990	481	48,6	1.790	846	47,3	1.604	3.833	239,0
OSTALE ZEMLJE AZIJE	41	49	119,5	508	502	98,8	4.312	3.803	88,2	16.860	19.418	115,2
Indija	-	-	-	-	-	-	113	163	144,2	599	451	75,3
Japan	-	-	-	-	-	-	737	65	8,8	715	1.998	279,4
Kina	-	-	-	2	-	-	2.857	3.475	121,6	13.577	15.874	116,9
Malezija	-	49	-	506	415	82,0	1	8	800,0	26	28	107,7
Ostale zemlje	41	-	-	-	87	-	604	92	15,2	1.943	1.067	54,9
ZEMLJE OKEANIJE I POLARNOG REGIONA	72	-	-	188	298	158,5	1	-	-	-	1	-
AUSTRALIJA I NOVI ZELAND	72	-	-	188	298	158,5	1	-	-	-	1	-
Australija	72	-	-	188	298	158,5	1	-	-	-	1	-
Novi Zeland	-	-	-	-	-	-	-	-	-	-	-	-
Ostale zemlje	-	-	-	-	-	-	-	-	-	-	-	-
OSTALE ZEMLJE OKEANIJE I POLARNOG REGIONA	-	-	-	-	-	-	-	-	-	-	-	-
Neraspoređeno	-	-	-	-	-	-	5	68	-	68	138	202,9

Izvor: Baza podataka Uprave za indirektno/neizravno oporezivanje BiH

Prethodni podaci

TURIZAM

TURISTIČKI PROMET ZA JUNI / LIPANJ 2021. GODINE
KAPACITETI, TURISTI I NOĆENJA

	Dolasci turista				Noćenja turista			
	VI 2021	VI 2021 VI 2020	I - VI 2021	I - VI 2021 I - VI 2020	VI 2021	VI 2021 VI 2020	I - VI 2021	I - VI 2021 I - VI 2020

DOLASCI I NOĆENJA TURISTA

UKUPNO	4.406	263,4	15.388	201,2	7.346	288,1	25.379	216,9
Domaći	2.338	154,8	10.774	186,1	3.692	162,5	16.701	189,8
Strani	2.068	-	4.614	247,9	3.654	-	8.678	298,8
BROJ LEŽAJA	1.480							

DOLASCI I NOĆENJA TURISTA PREMA VRSTAMA OBJEKATA

UKUPNO	4.406	263,4	15.388	201,2	7.346	288,1	25.379	216,9
Hoteli i sličan smještaj	3.944	283,5	13.170	210,8	6.714	308,8	22.054	226,9
Odmarališta i slični objekti za kraći odmor	462	166,8	2.218	159,7	632	170,4	3.325	170,7
Kampovi i prostori za kampiranje	-	-	-	-	-	-	-	-
Ostali smještaj	-	-	-	-	-	-	-	-
DOMAĆI	2.338	154,8	10.774	186,1	3.692	162,5	16.701	189,8
Hoteli i sličan smještaj	1.945	156,9	8.723	195,3	3.245	167,3	13.849	198,7
Odmarališta i slični objekti za kraći odmor	393	148,3	2.051	156,7	447	136,7	2.852	158,9
Kampovi i prostori za kampiranje	-	-	-	-	-	-	-	-
Ostali smještaj	-	-	-	-	-	-	-	-
STRANI	2.068	-	4.614	247,9	3.654	-	8.678	298,8
Hoteli i sličan smještaj	1.999	-	4.447	249,7	3.469	-	8.205	298,3
Odmarališta i slični objekti za kraći odmor	69	-	167	208,8	185	420,5	473	309,2
Kampovi i prostori za kampiranje	-	-	-	-	-	-	-	-
Ostali smještaj	-	-	-	-	-	-	-	-

DOLASCI I NOĆENJA TURISTA PREMA NAČINU DOLASKA

	Individualno				Organizirano			
	dolasci turista		noćenje turista		dolasci turista		noćenje turista	
	VI 2021	Struktura %	VI 2021	Struktura %	VI 2021	Struktura %	VI 2021	Struktura %
UKUPNO	4.324	98,1	7.256	98,8	82	1,9	90	1,2
Domaći	2.260	52,3	3.606	49,7	78	95,1	86	95,6
Strani	2.064	47,7	3.650	50,3	4	4,9	4	4,4

SVRHA DOLASKA TURISTA

	Poslovno				Ostalo			
	dolasci turista		noćenje turista		dolasci turista		noćenje turista	
	VI 2021	Struktura %	VI 2021	Struktura %	VI 2021	Struktura %	VI 2021	Struktura %
UKUPNO	1.340	30,4	1.866	25,4	3.066	69,6	5.480	74,6
Domaći	1.162	86,7	1.599	85,7	1.176	38,4	2.093	38,2
Strani	178	13,3	267	14,3	1.890	61,6	3.387	61,8

TURIZAM

DOLASCI I NOĆENJA TURISTA PO ZEMLJAMA PREBIVALIŠTA

	Dolasci turista				Noćenja turista			
	VI 2021	VI 2021 VI 2020	I - VI 2021	I - VI 2021 I - VI 2020	VI 2021	VI 2021 VI 2020	I - VI 2021	I - VI 2021 I - VI 2020
UKUPNO STRANI	2.068	-	4.614	247,9	3.654	-	8.678	298,8
Albanija	8	-	20	-	9	-	37	-
Austrija	51	340,0	226	226,0	76	345,5	406	290,0
Belgija	-	-	14	175,0	-	-	41	341,7
Bugarska	-	-	3	75,0	-	-	7	87,5
Crna Gora	2	200,0	15	68,2	2	13,3	17	36,2
Češka	6	-	11	-	6	-	18	360,0
Danska	6	-	26	288,9	11	-	48	400,0
Estonija	5	-	5	-	5	-	5	-
Finska	-	-	2	-	-	-	6	-
Francuska	12	-	49	233,3	24	-	97	303,1
Grčka	-	-	8	266,7	-	-	15	-
Nizozemska	10	250,0	35	437,5	20	250,0	71	295,8
Hrvatska	94	200,0	287	69,8	190	287,9	529	98,7
Irska	1	-	3	75,0	1	-	5	62,5
Island	-	-	-	-	-	-	-	-
Italija	23	287,5	267	494,4	54	360,0	557	-
Kipar	-	-	2	200,0	-	-	2	200,0
Latvija	-	-	-	-	-	-	-	-
Litvanija	1	-	2	-	1	-	2	-
Luksemburg	3	-	5	83,3	3	-	7	116,7
Mađarska	3	150,0	9	14,3	4	200,0	22	32,4
Sjeverna Makedonija	-	-	10	90,9	-	-	18	100,0
Malta	-	-	-	-	-	-	-	-
Norveška	6	-	15	-	8	-	23	-
Njemačka	47	313,3	195	193,1	121	336,1	567	247,6
Poljska	4	-	7	87,5	4	-	9	112,5
Portugal / Portugalija	-	-	-	-	-	-	-	-
Rumunija / Rumunjska	-	-	22	-	-	-	105	-
Rusija	3	-	11	275,0	7	-	36	450,0
Slovačka	-	-	4	200,0	-	-	12	-
Slovenija	68	-	220	106,3	86	409,5	326	115,2
Srbija	50	113,6	189	138,0	78	113,0	314	138,9
Španija / Španjolska	-	-	11	-	-	-	41	-
Švajcarska / Švicarska	9	225,0	33	157,1	18	450,0	69	215,6
Švedska	6	-	21	262,5	10	-	37	194,7

TURIZAM

DOLASCI I NOĆENJA TURISTA PO ZEMLJAMA PREBIVALIŠTA (nastavak)

	Dolasci turista				Noćenja turista			
	VI 2021	VI 2021 VI 2020	I - VI 2021	I - VI 2021 I - VI 2020	VI 2021	VI 2021 VI 2020	I - VI 2021	I - VI 2021 I - VI 2020
Turska	56	-	166	164,4	128	-	347	147,0
Ujedinjeno Kraljevstvo	2	-	13	108,3	2	-	25	138,9
Ukrajina	1	-	3	150,0	2	-	5	100,0
Ostale evropske zemlje	1	-	19	380,0	4	-	37	-
Egipat	4	-	8	400,0	4	-	11	275,0
Južnoafrička Republika	-	-	2	-	-	-	3	-
Ostale afričke zemlje	1	-	1	50,0	2	-	2	20,0
Kanada	2	-	4	66,7	2	-	4	50,0
SAD	20	-	55	229,2	48	-	128	220,7
Ostale sjeverno - američke zemlje	-	-	1	100,0	-	-	4	400,0
Brazil	1	-	1	100,0	1	-	1	100,0
Ostale zemlje Južne i Srednje Amerike	1	-	2	-	2	-	3	-
Bahrein	76	-	100	-	165	-	216	-
Indija	2	-	5	-	2	-	7	-
Iran	-	-	6	-	-	-	6	200,0
Izrael	-	-	1	-	-	-	1	-
Japan	-	-	3	-	-	-	5	-
Južna Koreja	-	-	-	-	-	-	-	-
Katar	32	-	48	400,0	38	-	58	241,7
Narodna Republika Kina	-	-	-	-	-	-	-	-
Kuvajt	22	-	48	480,0	38	-	74	321,7
Malezija	3	-	3	1,7	6	-	6	3,3
Oman	64	-	92	383,3	117	-	164	348,9
Saudijska Arabija	484	-	517	-	923	-	985	-
Ujedinjeni Arapski Emirati	870	-	1.750	-	1.411	-	3.060	-
Ostale azijske zemlje	5	-	34	50,8	16	-	69	97,2
Australija	3	-	5	166,7	5	-	8	20,5
Novi Zeland	-	-	-	-	-	-	-	-
Ostale zemlje Okeanije	-	-	-	-	-	-	-	-

KANTON POSAVSKI

PRIRODNO KRETANJE STANOVNIŠTVA I BRAKOVI

PRIRODNO KRETANJE STANOVNIŠTVA I BRAKOVI PO MJESTU UOBIČAJENOG STANOVANJA

Općina	Ukupno rođeni	Živorodeni			Mrtvorodeni	Mjesto porođaja			Umrli			Od toga						Zaključeni brakovi	Razvedeni brakovi
		ukupno	po spolu			u zdravstvenoj ustanovi	na drugom mjestu		ukupno	po spolu		umrla dojenčad			nasilne smrti				
			muški	ženski			sa stručnom pomoći	bez stručne pomoći		muški	ženski	ukupno	muški	ženski	ukupno	muški	ženski		

Za mjesec juni / lipanj 2021. godine - prvi rezultati

UKUPNO	7	7	3	4	-	7	-	-	63	34	29	1	1	-	1	-	1	12	-
Domaljevac Šamac	-	-	-	-	-	-	-	-	4	3	1	-	-	-	-	-	-	1	-
Odžak	5	5	3	2	-	5	-	-	24	14	10	-	-	-	1	-	1	7	-
Orašje	2	2	-	2	-	2	-	-	35	17	18	1	1	-	-	-	-	4	-

Za period januar / siječanj - juni / lipanj 2021. godine - prvi rezultati

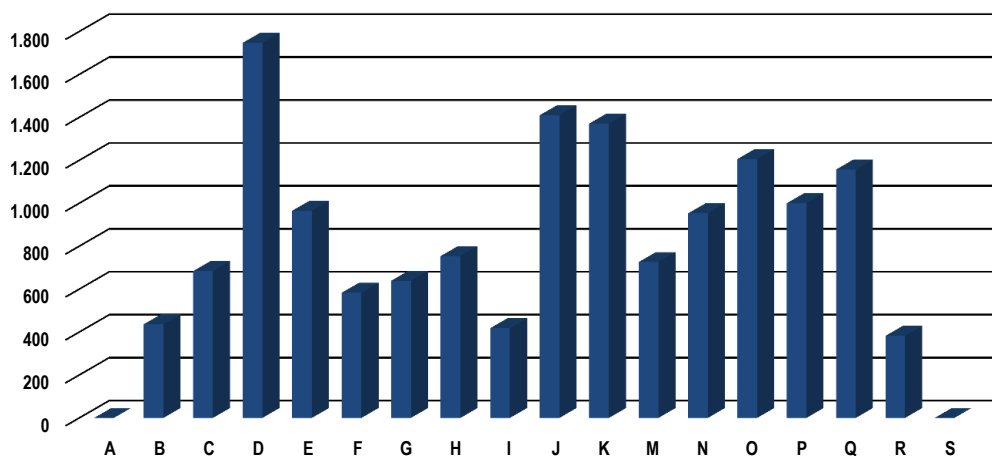
UKUPNO	56	56	31	25	-	56	-	-	312	157	155	2	1	1	4	2	2	45	7
Domaljevac Šamac	2	2	2	-	-	2	-	-	25	12	13	-	-	-	-	-	-	1	-
Odžak	19	19	10	9	-	19	-	-	128	69	59	1	-	1	2	1	1	26	2
Orašje	35	35	19	16	-	35	-	-	159	76	83	1	1	-	2	1	1	18	5

PLAĆE

PROSJEČNA MJESEČNA ISPLAĆENA NETO I BRUTO PLAĆA ZAPOSLENIH PO PODRUČJIMA KD BiH 2010

	Prosječna neto plaća u KM					Prosječna bruto plaća u KM				
	Ø 2020	V 2021	VI 2021	Index VI 2021 Ø 2020	Index VI 2021 V 2021	Ø 2020	V 2021	VI 2021	Index VI 2021 Ø 2020	Index VI 2021 V 2021
UKUPNO	847	888	885	104,5	99,7	1.297	1.365	1.355	104,5	99,3
A Poljoprivreda, šumarstvo i ribolov	-	-	-	-	-	-	-	-	-	-
B Vađenje ruda i kamena	432	436	436	100,9	100,0	638	643	643	100,8	100,0
C Prerađivačka industrija	625	682	684	109,4	100,3	951	1.054	1.040	109,4	98,7
D Proizvodnja i snabdijevanje električnom energijom, plinom, parom i klimatizacija	1.738	1.708	1.747	100,5	102,3	2.701	2.654	2.718	100,6	102,4
E Snabdijevanje vodom; uklanjanje otpadnih voda, upravljanje otpadom te djelatnosti sanacije okoliša	880	943	965	109,7	102,3	1.337	1.442	1.478	110,5	102,5
F Građevinarstvo	649	565	583	89,8	103,2	978	842	877	89,7	104,2
G Trgovina na veliko i na malo; popravak motornih vozila i motocikala	610	635	639	104,8	100,6	922	962	964	104,6	100,2
H Prijevoz i skladištenje	710	712	754	106,2	105,9	1.076	1.075	1.123	104,4	104,5
I Djelatnosti pružanja smještaja te pripreme i usluživanja hrane (hoteljstvo i ugostiteljstvo)	434	375	418	96,3	111,5	642	543	622	96,9	114,5
J Informacije i komunikacije	1.422	1.443	1.410	99,2	97,7	2.234	2.262	2.212	99,0	97,8
K Finansijske djelatnosti i djelatnosti	1.300	1.323	1.371	105,5	103,6	2.026	2.069	2.143	105,8	103,6
M Stručne, naučne i tehničke djelatnosti	735	785	726	98,8	92,5	1.123	1.199	1.104	98,3	92,1
N Administrativne i pomoćne uslužne djelatnosti	1.458	967	953	65,4	98,6	2.282	1.490	1.469	64,4	98,6
O Javna uprava i odbrana; obavezno socijalno osiguranje	1.183	1.208	1.206	101,9	99,8	1.820	1.869	1.866	102,5	99,8
P Obrazovanje	924	989	1.000	108,2	101,1	1.413	1.525	1.540	109,0	101,0
Q Djelatnosti zdravstvene socijalne zaštite	1.154	1.164	1.157	100,3	99,4	1.790	1.778	1.769	98,8	99,5
R Umjetnost, zabava i rekreacija	384	380	382	99,5	100,5	572	562	567	99,1	100,9
S Ostale uslužne djelatnosti	-	-	-	-	-	-	-	-	-	-

prosječna neto plaća u KM, juni / lipanj 2021.



ZAKLANA STOKA I PERAD

II tromjesečje 2021. godine

	Zaklano u II tromjesečju 2021.		
	broj grla	neto težina, t	randman, %
Goveda - ukupno	27	7,1	53,0
Bikovi	22	6,7	53,1
Svinje - ukupno	17	1,4	70,3
Svinje preko 110 kg	17	1,4	70,3

Napomena:

Broj zaklanih grla stoke po kategorijama ukoliko je manji od deset ne publikuje se.

INDUSTRIJA

INDEKSI INDUSTRIJSKE PROIZVODNJE - UKUPNO
PREMA GIG, PODRUČJIMA I OBLASTIMA KD BiH 2010.

Juni / Lipanj 2021. godine

	<u>VI 2021</u> Ø 2020	<u>VI 2021</u> V 2021	<u>VI 2021</u> VI 2020	<u>I - VI 2021</u> I - VI 2020
INDUSTRIJA UKUPNO	103,9	98,6	122,4	105,1
PREMA GLAVNIM INDUSTRIJSKIM GRUPACIJAMA				
AI Intermedijarni proizvodi	99,1	100,8	120,3	101,0
AE Energija	95,8	101,3	106,5	103,9
BB Kapitalni proizvodi	132,5	91,7	150,4	126,4
CD Trajni proizvodi za široku potrošnju	73,2	63,9	111,1	171,7
CN Netrajni proizvodi za široku potrošnju	84,3	136,9	82,7	54,6
PREMA PODRUČJIMA I OBLASTIMA KD-a				
C PRERAĐIVAČKA INDUSTRIJA	104,9	98,3	124,5	105,3
10 Proizvodnja prehrambenih proizvoda	80,2	108,1	135,0	82,1
15 Proizvodnja kože i srodnih proizvoda	72,6	204,0	71,8	32,4
16 Prerada drva i proizvoda od drva i pluta, osim namještaja; proizvodnja predmeta	121,4	99,6	116,4	128,7
20 Proizvodnja hemikalija i hemijskih proizvoda	154,9	118,0	-	-
22 Proizvodnja proizvoda od gume i plastičnih masa	113,3	109,9	107,9	106,0
25 Proizvodnja gotovih metalnih proizvoda, osim mašina i opreme	88,4	69,1	121,6	114,0
27 Proizvodnja električne opreme	107,5	100,0	114,3	102,0
28 Proizvodnja mašina i uređaja, d. n.	162,0	169,7	166,1	128,2
29 Proizvodnja motornih vozila, prikolica i poluprikolica	126,0	81,0	146,5	126,0
31 Proizvodnja namještaja	73,2	63,9	111,1	171,7
D PROIZVODNJA I SNABDIJEVANJE/OPSKRBA ELEKTRIČNOM ENERGIJOM I PLINOM (OSIM 35.3)¹	95,8	101,3	106,5	103,9
35 Proizvodnja i snabdijevanje/opskrba električnom energijom i plinom (osim 35.3) ¹	95,8	101,3	106,5	103,9

1) Grana djelatnosti 35.3, Proizvodnja i snabdijevanje/opskrba parom i klimatizacija

VANJSKA TRGOVINA

IZVOZ PO PODRUČJIMA KLASIFIKACIJE
DJELATNOSTI KD BiH 2010
u 000 KMUVOZ PO PODRUČJIMA KLASIFIKACIJE
DJELATNOSTI KD BiH 2010
u 000 KM

	V 2021	VI 2021	VI 2021 V 2021	I - VI 2020	I - VI 2021	I-VI 2021 I-VI 2020	V 2021	VI 2021	VI 2021 V 2021	I - VI 2020	I - VI 2021	I-VI 2021 I-VI 2020
UKUPNO	12.057	10.638	88,2	49.405	66.093	133,8	18.495	23.084	124,8	102.962	112.368	109,1
A Poljoprivreda, šumarstvo i ribarstvo	20	-	-	60	20	32,4	103	128	124,3	8.303	3.286	39,6
B Vađenje rude i kamena	73	71	96,4	453	371	81,8	3	4	150,3	11	11	99,8
C Prerađivačka industrija	11.964	10.567	88,3	48.892	65.703	134,4	18.381	22.941	124,8	94.433	109.038	115,5
D Proizvodnja i snabdijevanje električnom energijom, gasom/plinom, parom i klimatizacija	-	-	-	-	-	-	-	-	-	-	-	-
Ostalo	-	-	-	-	-	-	8	11	129,9	82	31	38,0
Nerazvrstano po kategorijama	-	-	-	-	-	-	-	-	-	134	2	-

Izvor: Baza podataka Uprave za indirektno/neizravno oporezivanje BiH

Prethodni podaci

IZVOZ PO SEKTORIMA I ODSJECIMA
SMTK - Rev. 4
u 000 KMUVOZ PO SEKTORIMA I ODSJECIMA
SMTK - Rev. 4
u 000 KM

	V 2021	VI 2021	VI 2021 V 2021	I - VI 2020	I - VI 2021	I-VI 2021 I-VI 2020	V 2021	VI 2021	VI 2021 V 2021	I - VI 2020	I - VI 2021	I-VI 2021 I-VI 2020
UKUPNO	12.057	10.638	88,2	49.405	66.093	133,8	18.495	23.084	124,8	102.962	112.368	109,1
0 HRANA I ŽIVE ŽIVOTINJE	186	271	145,7	1.482	1.122	75,7	1.636	1.560	95,4	15.031	11.375	75,7
00 Žive životinje	-	-	-	-	-	-	-	-	-	209	-	-
01 Meso i mesne prerađevine	-	-	-	-	-	-	133	87	65,4	167	382	228,7
02 Mlijeko, mliječne prerađevine i jaja	-	-	-	-	-	-	166	199	119,9	770	678	88,1
03 Ribe, vodozemci i njihove prerađevine	-	-	-	-	-	-	77	41	53,2	1.208	311	25,7
04 Žitarice i proizvodi od žitarica	179	270	150,8	1.217	1.089	89,5	334	471	141,0	9.337	4.738	50,7
05 Voće i povrće	-	-	-	-	-	-	190	146	76,8	1.074	1.552	144,5
06 Šećer, šećerne prerađevine i med	-	-	-	-	-	-	40	15	37,5	106	132	124,5
07 Kafa, čaj, kakao i začini	-	-	-	-	-	-	435	364	83,7	969	2.203	227,3
08 Hrana za životinje	7	1	14,3	265	33	12,5	144	178	123,6	769	868	112,9
09 Ostali jestivi proizvodi	-	-	-	-	-	-	117	59	50,4	422	511	121,1
1 PIĆA I DUHAN	47	7	14,9	125	95	76,0	124	226	182,3	630	849	134,8
11 Pića	47	7	14,9	125	95	76,0	124	226	182,3	630	849	134,8
12 Duhan i proizvodi od duhana	-	-	-	-	-	-	-	-	-	-	-	-
2 SIROVE MATERIJE NEJESTIVE, OSIM GORIVA	2.319	865	37,3	3.528	6.960	197,3	1.021	1.507	147,6	4.278	7.136	166,8
21 Sirove kože i sirovo krzno	1.966	474	24,1	2.063	5.296	256,7	720	1.137	157,9	2.852	5.525	193,7
22 Uljano sjemenje i plodovi	-	-	-	-	-	-	8	-	-	29	45	155,2
23 Sirovi i sintetički kaučuk	1	-	-	2	3	150,0	12	-	-	9	12	133,3
24 Drvo i pluta	279	320	114,7	1.008	1.290	128,0	222	324	145,9	1.239	1.315	106,1
25 Celuloza i papirni otpaci	-	-	-	-	-	-	-	-	-	-	-	-
26 Sirova tekstilna vlakna i njihovi otpaci	-	-	-	-	-	-	56	37	66,1	125	218	174,4
27 Prirodna đubriva i minerali osim goriva	73	71	97,3	453	371	81,9	3	5	166,7	11	12	109,1
28 Metalne rude i otpaci od metala	-	-	-	-	-	-	-	-	-	-	-	-
29 Sirovine biljne i životinjske, ostale	-	-	-	2	-	-	-	4	-	13	9	69,2

VANJSKA TRGOVINA

IZVOZ PO SEKTORIMA I ODSJECIMA
SMTK - Rev. 4 (nastavak)
u 000 KMUVOZ PO SEKTORIMA I ODSJECIMA
SMTK - Rev. 4 (nastavak)
u 000 KM

	V 2021	VI 2021	VI 2021 V 2021	I - VI 2020	I - VI 2021	I-VI 2021 I-VI 2020	V 2021	VI 2021	VI 2021 V 2021	I - VI 2020	I - VI 2021	I-VI 2021 I-VI 2020
3 MINERALNA GORIVA, MAZIVA I SRODNI PROIZVODI	-	1	-	7	6	85,7	6.332	8.066	127,4	37.611	36.140	96,1
32 Ugali, koks i briketi	-	-	-	-	-	-	-	-	-	18	-	-
33 Nafta i derivati od nafte	-	1	-	7	6	85,7	6.332	8.065	127,4	37.591	36.135	96,1
34 Prirodni i industrijski gas	-	-	-	-	-	-	-	1	-	2	5	250,0
35 Električna energija	-	-	-	-	-	-	-	-	-	-	-	-
4 ULJA, MASTI I VOSKOVI ŽIVOTINJSKOG ILI BILJNOG PORIJEKLA	-	-	-	-	-	-	-	-	-	233	162	69,5
41 Životinjska ulja i masti	-	-	-	-	-	-	-	-	-	-	-	-
42 Biljna ulja i masti, sirova i rafinirana	-	-	-	-	-	-	-	-	-	233	162	69,5
43 Prerađena biljna i životinjska ulja i masnoće	-	-	-	-	-	-	-	-	-	-	-	-
5 HEMIJSKI/KEMIJSKI PROIZVODI	511	451	88,3	2.172	2.499	115,1	1.969	1.487	75,5	6.452	9.787	151,7
51 Organske hemikalije/kemikalije	-	-	-	-	-	-	86	18	20,9	69	484	701,4
52 Anorganske hemikalije/kemikalije	-	-	-	-	-	-	11	1	9,1	13	25	192,3
53 Boje i štavila	2	-	-	33	6	18,2	58	77	132,8	240	340	141,7
54 Medicinski i farmaceutski proizvodi	-	-	-	-	-	-	29	27	93,1	143	227	158,7
55 Toaletni proizvodi i proizvodi za čišćenje	10	9	90,0	83	50	60,2	353	79	22,4	779	1.751	224,8
56 Vještačka đubriva	-	-	-	-	-	-	-	2	-	-	2	-
57 Plastične mase u primarnim oblicima	18	-	-	-	27	-	1.109	777	70,1	3.254	4.501	138,3
58 Plastične mase, ne-primarni oblici	481	440	91,5	2.039	2.387	117,1	117	358	306,0	1.471	1.711	116,3
59 Ostale hemikalije/kemikalije	-	2	-	17	29	170,6	206	148	71,8	483	746	154,5
6 INDUSTRIJSKI PROIZVODI, RAZVRSTANI UGLAVNOM PO VRSTI SIROVINA	1.770	2.383	134,6	9.052	11.024	121,8	2.394	2.525	105,5	11.718	13.619	116,2
61 Koža, krzno i proizvodi od kože i krzna	167	276	165,3	614	969	157,8	92	101	109,8	708	488	68,9
62 Guma i gumeni proizvodi	-	-	-	6	6	100,0	6	15	250,0	179	227	126,8
63 Proizvodi od drveta, osim namještaja	470	431	91,7	1.738	2.300	132,3	238	376	158,0	1.334	1.849	138,6
64 Papir, ljepenka i ostali slični proizvodi	28	30	107,1	133	130	97,7	137	210	153,3	806	793	98,4
65 Predivo, tkanine i tekstilni proizvodi	382	607	158,9	2.863	3.114	108,8	196	116	59,2	1.981	1.219	61,5
66 Proizvodi od nemetalnih minerala	17	10	58,8	31	47	151,6	416	249	59,9	1.698	1.714	100,9
67 Željezo i čelik	155	111	71,6	643	661	102,8	1.048	1.065	101,6	3.572	5.372	150,4
68 Obojeni metali	6	4	66,7	28	16	57,1	62	27	43,5	143	254	177,6
69 Metalni proizvodi	545	914	167,7	2.996	3.781	126,2	199	366	183,9	1.297	1.703	131,3
7 MAŠINE/STROJEVI I TRANSPORTNA SREDSTVA	5.987	5.453	91,1	25.387	36.735	144,7	4.592	6.467	140,8	23.488	29.531	125,7
71 Pogonske mašine i oprema	33	79	239,4	341	370	108,5	7	14	200,0	28	47	167,9
72 Mašine specijalizirane za određene industrije	32	40	125,0	141	128	90,8	285	441	154,7	1.108	1.403	126,6
73 Mašine za obradu metala	-	-	-	164	30	18,3	18	617	-	743	863	116,2
74 Ostale industrijske mašine i dijelovi	81	69	85,2	343	524	152,8	169	1.110	656,8	1.577	2.134	135,3
75 Kancelarijske mašine i mašine za automatsku obradu podataka	-	1	-	61	8	13,1	378	336	88,9	1.378	2.066	149,9
76 Telekomunikacijski aparati i aparati za snimanje zvuka	-	-	-	21	12	57,1	687	1.064	154,9	3.797	4.690	123,5
77 Električne mašine, aparati i uređaji	3.326	2.959	89,0	14.895	21.348	143,3	2.391	2.358	98,6	12.074	15.175	125,7
78 Drumska vozila	2.515	2.305	91,7	9.421	14.315	151,9	657	527	80,2	2.783	3.153	113,3
79 Ostala transportna vozila	-	-	-	-	-	-	-	-	-	-	-	-
8 RAZNI INDUSTRIJSKI PROIZVODI	1.237	1.207	97,6	7.652	7.652	100,0	427	1.246	291,8	3.437	3.767	109,6
81 Montažne zgrade, sanitarni, rasvjetni i grijajući uređaji	-	-	-	14	5	35,7	21	233	-	225	406	180,4
82 Namještaj i njegovi dijelovi	468	363	77,6	2.426	3.182	131,2	30	550	-	614	768	125,1
83 Torbe, tašne, nesesei i slični proizvodi	68	107	157,4	664	500	75,3	2	-	-	49	12	24,5
84 Odjeća	-	-	-	5	10	200,0	43	34	79,1	526	268	51,0
85 Obuća	100	133	133,0	870	393	45,2	35	30	85,7	256	179	69,9
87 Naučni i kontrolni instrumenti	54	19	35,2	286	253	88,5	122	150	123,0	759	836	110,1
88 Fotografski i optički proizvodi, satovi	-	-	-	-	3	-	11	14	127,3	56	93	166,1
89 Ostali industrijski proizvodi	547	585	106,8	3.387	3.306	97,5	163	235	145,3	952	1.205	126,4
9 Proizvodi, nerazvrstani po kategorijama	-	-	-	-	-	-	-	-	-	84	2	2,4

Izvor: Baza podataka Uprave za indirektno/neizravno oporezivanje BiH

Prethodni podaci

VANJSKA TRGOVINA

IZVOZ PREMA MEĐUNARODNOJ KLASIFIKACIJI
EKONOMSKE NAMJENE PROIZVODA (BEC) Rev. 4
u 000 KMUVOZ PREMA MEĐUNARODNOJ KLASIFIKACIJI
EKONOMSKE NAMJENE PROIZVODA (BEC) Rev. 4
u 000 KM

	V 2021	VI 2021	<u>VI 2021</u> V 2021	I - VI 2020	I - VI 2021	<u>I-VI 2021</u> I-VI 2020	V 2021	VI 2021	<u>VI 2021</u> V 2021	I - VI 2020	I - VI 2021	<u>I-VI 2021</u> I-VI 2020
UKUPNO	12.057	10.638	88,2	49.405	66.093	133,8	18.495	23.084	124,8	102.962	112.368	109,1
1. Hrana i pića	233	279	119,7	1.607	1.217	75,7	1.625	1.610	99,1	15.150	11.550	76,2
2. Industrijski materijali	4.195	2.958	70,5	12.448	17.376	139,6	5.107	5.856	114,7	22.454	29.851	132,9
3. Goriva i maziva	-	1	-	20	26	130,0	6.357	8.039	126,5	37.550	36.140	96,2
4. Kapitalni proizvodi (osim transportnih sredstava), dijelovi i pribor	3.715	3.597	96,8	17.803	24.484	137,5	2.639	4.484	169,9	14.150	18.642	131,7
5. Transportna sredstva, njihovi dijelovi i pribor	2.548	2.383	93,5	9.672	14.686	151,8	666	543	81,5	2.928	3.376	115,3
6. Proizvodi za široku potrošnju	1.366	1.420	104,0	7.855	8.304	105,7	2.101	2.552	121,5	10.596	12.807	120,9
7. Proizvodi, drugdje nespomenuti	-	-	-	-	-	-	-	-	-	134	2	1,5

Izvor: Baza podataka Uprave za indirektno/neizravno oporezivanje BiH

Prethodni podaci

IZVOZ PO ZEMLJAMA PREMA GEOGRAFSKIM
ZONAMA
u 000 KMUVOZ PO ZEMLJAMA PREMA GEOGRAFSKIM
ZONAMA
u 000 KM

	V 2021	VI 2021	<u>VI 2021</u> V 2021	I - VI 2020	I - VI 2021	<u>I-VI 2021</u> I-VI 2020	V 2021	VI 2021	<u>VI 2021</u> V 2021	I - VI 2020	I - VI 2021	<u>I-VI 2021</u> I-VI 2020
UKUPNO	12.057	10.638	88,2	49.405	66.093	133,8	18.495	23.084	124,8	102.962	112.368	109,1
ZEMLJE EU	10.970	9.382	85,5	41.980	58.608	139,6	14.429	18.381	127,4	81.598	88.029	107,9
Austrija	1.421	1.349	94,9	3.597	5.952	165,5	282	344	122,0	1.393	1.720	123,5
Belgija	393	449	114,2	2.508	2.249	89,7	53	36	67,9	404	479	118,6
Bugarska	-	-	-	-	-	-	72	211	293,1	1.853	597	32,2
Češka	-	-	-	3	-	-	92	121	131,5	579	600	103,6
Kipar	-	-	-	-	-	-	-	-	-	-	-	-
Danska	59	43	72,9	274	367	133,9	-	12	-	67	64	95,5
Estonija	-	-	-	-	-	-	-	-	-	100	-	-
Finska	-	-	-	108	-	-	30	3	10,0	16	154	962,5
Francuska	5	-	-	13	71	546,2	403	292	72,5	991	1.748	176,4
Grčka	-	-	-	-	-	-	4	-	-	3	56	-
Hrvatska	2.048	1.209	59,0	13.190	9.785	74,2	817	1.265	154,8	7.366	5.648	76,7
Irska	-	-	-	-	-	-	9	3	33,3	12	58	483,3
Italija	29	18	62,1	253	113	44,7	7.081	9.686	136,8	37.940	40.385	106,4
Latvija (Letonija)	-	-	-	-	-	-	-	-	-	-	-	-
Litvanija	-	-	-	-	-	-	-	5	-	3	61	-
Luksemburg	-	-	-	10	-	-	-	-	-	1	-	-
Mađarska	-	-	-	376	-	-	594	719	121,0	7.952	5.821	73,2
Malta	-	-	-	-	-	-	-	-	-	-	-	-
Nizozemska	324	363	112,0	1.364	1.625	119,1	67	85	126,9	182	282	154,9
Njemačka	5.397	4.973	92,1	13.111	31.153	237,6	3.629	4.378	120,6	16.530	23.430	141,7
Poljska	-	-	-	-	21	-	433	312	72,1	2.284	2.412	105,6
Portugal	-	-	-	-	-	-	-	2	-	101	6	5,9

VANJSKA TRGOVINA

IZVOZ PO ZEMLJAMA PREMA GEOGRAFSKIM
ZONAMA (nastavak)
u 000 KMUVOZ PO ZEMLJAMA PREMA GEOGRAFSKIM
ZONAMA (nastavak)
u 000 KM

	V 2021	VI 2021	VI 2021 V 2021	I - VI 2020	I - VI 2021	I-VI 2021 I-VI 2020	V 2021	VI 2021	VI 2021 V 2021	I - VI 2020	I - VI 2021	I-VI 2021 I-VI 2020
Rumunija	-	-	-	983	-	-	175	111	63,4	531	654	123,2
Slovačka	-	-	-	-	-	-	178	342	192,1	968	1.307	135,0
Slovenija	1.294	930	71,9	5.975	7.105	118,9	348	385	110,6	1.567	2.100	134,0
Španija	-	48	-	154	151	98,1	80	54	67,5	730	224	30,7
Švedska	-	-	-	61	16	26,2	82	15	18,3	25	223	892,0
Ujedineno Kraljevstvo	-	-	-	-	-	-	-	-	-	-	-	-
ZEMLJE EFTE	746	733	98,3	4.597	4.918	107,0	14	300	-	1.030	826	80,2
Island	-	-	-	-	-	-	-	-	-	-	-	-
Lihtenštajn	-	-	-	1	-	-	-	-	-	-	5	-
Norveška	710	733	103,2	4.596	4.882	106,2	14	300	-	1.030	821	79,7
Švicarska	36	-	-	-	36	-	-	-	-	-	-	-
OSTALE EVROPSKE ZEMLJE	249	494	198,4	2.604	2.001	76,8	2.176	2.318	106,5	9.608	12.848	133,7
Albanija	129	135	104,7	854	714	83,6	-	-	-	-	-	-
Crna Gora	-	-	-	20	-	-	486	648	133,3	1.051	3.557	338,4
Kosovo	30	59	196,7	311	309	99,4	129	216	167,4	744	1.280	172,0
Sjeverna Makedonija	-	-	-	-	-	-	-	1	-	155	144	92,9
Ruska Federacija	90	300	333,3	574	978	170,4	837	957	114,3	4.896	4.674	95,5
Srbija	-	-	-	845	-	-	502	241	48,0	1.902	2.208	116,1
Turska	-	-	-	-	-	-	222	254	114,4	857	983	114,7
Ostale zemlje	-	-	-	-	-	-	-	1	-	3	2	66,7
AFRIKA	36	29	80,6	102	128	125,5	224	159	71,0	849	1.004	118,3
ZEMLJE SJEVERNE AFRIKE	-	-	-	-	-	-	12	1	8,3	129	34	26,4
OSTALE AFRIČKE ZEMLJE	36	29	80,6	102	128	125,5	212	158	74,5	720	970	134,7
AMERIKA	-	-	-	-	-	-	193	14	7,3	636	777	122,2
ZEMLJE SJEVERNE AMERIKE	-	-	-	-	-	-	187	9	4,8	520	636	122,3
Kanada	-	-	-	-	-	-	-	-	-	76	47	61,8
SAD	-	-	-	-	-	-	187	9	4,8	444	589	132,7
Ostale zemlje	-	-	-	-	-	-	-	-	-	-	-	-
ZEMLJE CENTRALNE AMERIKE I KARIBA	-	-	-	-	-	-	5	5	100,0	50	24	48,0
ZEMLJE JUŽNE AMERIKE	-	-	-	-	-	-	1	-	-	66	117	177,3
AZIJA	56	-	-	122	438	359,0	1.459	1.912	131,0	9.212	8.884	96,4
ZEMLJE BLISKOG I SREDNJEG ISTOKA	-	-	-	-	-	-	3	3	100,0	141	189	134,0
OSTALE ZEMLJE AZIJE	56	-	-	122	438	359,0	1.456	1.909	131,1	9.071	8.695	95,9
Indija	-	-	-	79	-	-	12	111	925,0	93	208	223,7
Japan	-	-	-	-	-	-	32	17	53,1	60	98	163,3
Kina	56	-	-	1	369	-	907	1.324	146,0	6.413	6.055	94,4
Malezija	-	-	-	-	-	-	125	299	239,2	537	866	161,3
Ostale zemlje	-	-	-	42	69	164,3	380	158	41,6	1.968	1.468	74,6
ZEMLJE OKEANIJE I POLARNOG REGIONA	-	-	-	-	-	-	-	-	-	-	-	-
AUSTRALIJA I NOVI ZELAND	-	-	-	-	-	-	-	-	-	-	-	-
Australija	-	-	-	-	-	-	-	-	-	-	-	-
Novi Zeland	-	-	-	-	-	-	-	-	-	-	-	-
Ostale zemlje	-	-	-	-	-	-	-	-	-	-	-	-
OSTALE ZEMLJE OKEANIJE I POLARNOG REGIONA	-	-	-	-	-	-	-	-	-	-	-	-
Neraspoređeno	-	-	-	-	-	-	-	-	-	29	-	-

Izvor: Baza podataka Uprave za indirektno/neizravno oporezivanje BiH

Prethodni podaci

TURIZAM

TURISTIČKI PROMET ZA JUNI / LIPANJ 2021. GODINE
KAPACITETI, TURISTI I NOĆENJA

	Dolasci turista				Noćenja turista			
	VI 2021	VI 2021 VI 2020	I - VI 2021	I - VI 2021 I - VI 2020	VI 2021	VI 2021 VI 2020	I - VI 2021	I - VI 2021 I - VI 2020
DOLASCI I NOĆENJA TURISTA								
UKUPNO	966	367,3	3.781	247,6	1.290	338,6	4.964	184,9
Domaći	805	379,7	3.189	318,3	1.064	352,3	3.842	209,7
Strani	161	315,7	592	112,8	226	286,1	1.122	131,5
BROJ LEŽAJA	287							

DOLASCI I NOĆENJA TURISTA PREMA VRSTAMA OBJEKATA

UKUPNO	966	367,3	3.781	247,6	1.290	338,6	4.964	184,9
Hoteli i sličan smještaj	966	367,3	3.781	247,6	1.290	338,6	4.964	184,9
Odmarališta i slični objekti za kraći odmor	-	-	-	-	-	-	-	-
Kampovi i prostori za kampiranje	-	-	-	-	-	-	-	-
Ostali smještaj	-	-	-	-	-	-	-	-
DOMAĆI	805	379,7	3.189	318,3	1.064	352,3	3.842	209,7
Hoteli i sličan smještaj	805	379,7	3.189	318,3	1.064	352,3	3.842	209,7
Odmarališta i slični objekti za kraći odmor	-	-	-	-	-	-	-	-
Kampovi i prostori za kampiranje	-	-	-	-	-	-	-	-
Ostali smještaj	-	-	-	-	-	-	-	-
STRANI	161	315,7	592	112,8	226	286,1	1.122	131,5
Hoteli i sličan smještaj	161	315,7	592	112,8	226	286,1	1.122	131,5
Odmarališta i slični objekti za kraći odmor	-	-	-	-	-	-	-	-
Kampovi i prostori za kampiranje	-	-	-	-	-	-	-	-
Ostali smještaj	-	-	-	-	-	-	-	-

DOLASCI I NOĆENJA TURISTA PREMA NAČINU DOLASKA

	Individualno				Organizirano			
	dolasci turista		noćenje turista		dolasci turista		noćenje turista	
	VI 2021	Struktura %	VI 2021	Struktura %	VI 2021	Struktura %	VI 2021	Struktura %
UKUPNO	404	41,8	728	56,4	562	58,2	562	43,6
Domaći	245	60,6	504	69,2	560	99,6	560	99,6
Strani	159	39,4	224	30,8	2	0,4	2	0,4

SVRHA DOLASKA TURISTA

	Poslovno				Ostalo			
	dolasci turista		noćenje turista		dolasci turista		noćenje turista	
	VI 2021	Struktura %	VI 2021	Struktura %	VI 2021	Struktura %	VI 2021	Struktura %
UKUPNO	699	72,4	714	55,3	267	27,6	576	44,7
Domaći	633	90,6	634	88,8	172	64,4	430	74,7
Strani	66	9,4	80	11,2	95	35,6	146	25,3

TURIZAM

DOLASCI I NOĆENJA TURISTA PO ZEMLJAMA PREBIVALIŠTA

	Dolasci turista				Noćenja turista			
	VI 2021	VI 2021 VI 2020	I - VI 2021	I - VI 2021 I - VI 2020	VI 2021	VI 2021 VI 2020	I - VI 2021	I - VI 2021 I - VI 2020
UKUPNO STRANI	161	315,7	592	112,8	226	286,1	1.122	131,5
Albanija	-	-	-	-	-	-	-	-
Austrija	16	400,0	57	139,0	23	-	135	232,8
Belgija	-	-	-	-	-	-	-	-
Bugarska	1	-	5	125,0	1	-	6	150,0
Crna Gora	-	-	3	300,0	-	-	3	300,0
Češka	2	200,0	2	66,7	3	300,0	3	100,0
Danska	-	-	-	-	-	-	-	-
Finska	-	-	-	-	-	-	-	-
Francuska	4	-	11	-	4	-	15	-
Grčka	-	-	1	-	-	-	1	-
Nizozemska	13	-	18	163,6	20	-	68	309,1
Hrvatska	32	114,3	165	73,0	44	107,3	293	89,9
Irska	-	-	-	-	-	-	-	-
Island	-	-	-	-	-	-	-	-
Italija	5	250,0	22	104,8	6	300,0	27	122,7
Kipar	-	-	-	-	-	-	-	-
Latvija	-	-	-	-	-	-	-	-
Litvanija	-	-	-	-	-	-	-	-
Luksemburg	-	-	-	-	-	-	-	-
Mađarska	3	-	9	52,9	17	425,0	78	166,0
Sjeverna Makedonija	3	-	4	50,0	5	-	6	66,7
Njemačka	11	-	37	80,4	24	480,0	84	80,8
Poljska	13	-	25	-	13	-	30	230,8
Rumunija / Rumunjska	-	-	3	150,0	-	-	6	150,0
Rusija	1	-	1	33,3	1	-	1	11,1
Slovačka	-	-	3	300,0	-	-	3	75,0
Slovenija	16	-	32	91,4	18	450,0	38	90,5
Srbija	25	357,1	66	173,7	25	357,1	97	173,2
Švajcarska / Švicarska	6	200,0	21	77,8	12	171,4	44	68,8
Švedska	-	-	4	200,0	-	-	4	200,0
Turska	8	-	73	-	8	-	89	-
Ukrajina	1	-	1	-	1	-	1	-
SAD	1	-	28	254,6	1	-	86	260,6
Južna Koreja	-	-	1	-	-	-	4	-

TUZLANSKI KANTON

PRIRODNO KRETANJE STANOVNIŠTVA I BRAKOVI

PRIRODNO KRETANJE STANOVNIŠTVA I BRAKOVI PO MJESTU UOBIČAJENOG STANOVANJA

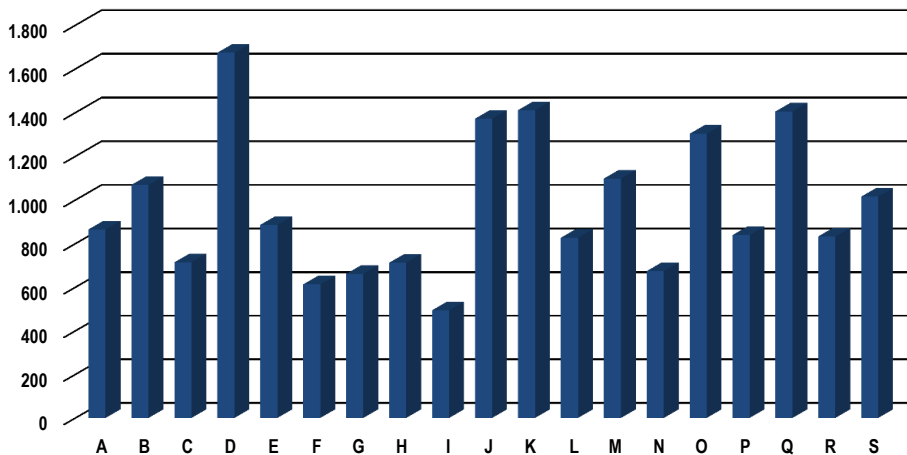
Općina	Ukupno rođeni	Živorodeni			Mrtvorodeni	Mjesto porođaja			Umrli			Od toga						Zaključeni brakovi	Razvedeni brakovi
		ukupno	po spolu			u zdravstvenoj ustanovi	na drugom mjestu		ukupno	po spolu		umrla dojenčad			nasilne smrti				
			muški	ženski			sa stručnom pomoći	bez stručne pomoći		muški	ženski	ukupno	muški	ženski	ukupno	muški	ženski		
Za mjesec juni / lipanj 2021. godine - prvi rezultati																			
UKUPNO	260	258	137	121	2	260	-	-	398	189	209	1	1	-	8	7	1	159	17
Banovići	14	14	7	7	-	14	-	-	18	9	9	1	1	-	-	-	-	6	-
Čelić	4	4	2	2	-	4	-	-	10	5	5	-	-	-	-	-	-	2	-
Doboj - Istok	4	3	2	1	1	4	-	-	5	3	2	-	-	-	-	-	-	2	-
Grad Gračanica	34	34	19	15	-	34	-	-	58	28	30	-	-	-	-	-	-	19	-
Grad Gradačac	24	23	11	12	1	24	-	-	35	17	18	-	-	-	-	-	-	24	2
Grad Srebrenik	21	21	11	10	-	21	-	-	34	20	14	-	-	-	2	2	-	23	5
Grad Tuzla	62	62	35	27	-	62	-	-	100	42	58	-	-	-	1	1	-	35	-
Grad Žvinice	33	33	18	15	-	33	-	-	37	18	19	-	-	-	1	-	1	23	2
Kalesija	22	22	11	11	-	22	-	-	25	12	13	-	-	-	1	1	-	10	1
Kladanj	2	2	1	1	-	2	-	-	-	-	-	-	-	-	-	-	-	2	-
Lukavac	34	34	17	17	-	34	-	-	64	28	36	-	-	-	3	3	-	2	6
Sapna	4	4	2	2	-	4	-	-	5	3	2	-	-	-	-	-	-	6	1
Teočak	2	2	1	1	-	2	-	-	7	4	3	-	-	-	-	-	-	5	-
Za period januar / siječanj - juni / lipanj 2021. godine - prvi rezultati																			
UKUPNO	1.474	1.467	768	699	7	1.473	-	1	2.790	1.431	1.359	9	7	2	63	49	14	904	146
Banovići	91	90	38	52	1	91	-	-	148	87	61	2	1	1	1	1	-	54	12
Čelić	24	24	13	11	-	24	-	-	57	27	30	-	-	-	-	-	-	20	1
Doboj - Istok	41	40	23	17	1	41	-	-	63	31	32	-	-	-	3	2	1	16	7
Grad Gračanica	167	167	82	85	-	167	-	-	244	120	124	2	2	-	3	3	-	89	25
Grad Gradačac	148	147	78	69	1	147	-	1	238	130	108	-	-	-	3	2	1	103	20
Grad Srebrenik	140	139	69	70	1	140	-	-	250	120	130	-	-	-	13	9	4	94	13
Grad Tuzla	362	360	196	164	2	362	-	-	894	479	415	2	1	1	19	14	5	228	2
Grad Žvinice	222	221	112	109	1	222	-	-	291	137	154	1	1	-	8	7	1	147	11
Kalesija	94	94	55	39	-	94	-	-	167	81	86	-	-	-	2	1	1	64	13
Kladanj	30	30	19	11	-	30	-	-	70	33	37	-	-	-	1	1	-	27	-
Lukavac	129	129	65	64	-	129	-	-	279	142	137	2	2	-	8	7	1	23	35
Sapna	15	15	11	4	-	15	-	-	45	20	25	-	-	-	2	2	-	25	2
Teočak	11	11	7	4	-	11	-	-	44	24	20	-	-	-	-	-	-	14	5

PLAĆE

PROSJEČNA MJESEČNA ISPLAĆENA NETO I BRUTO PLAĆA ZAPOSLENIH PO PODRUČJIMA KD BiH 2010

	Prosječna neto plaća u KM					Prosječna bruto plaća u KM				
	Ø 2020	V 2021	VI 2021	Index VI 2021 / Ø 2020	Index VI 2021 / V 2021	Ø 2020	V 2021	VI 2021	Index VI 2021 / Ø 2020	Index VI 2021 / V 2021
UKUPNO	863	893	897	103,9	100,4	1.322	1.361	1.369	103,6	100,6
A Poljoprivreda, šumarstvo i ribolov	835	863	865	103,6	100,2	1.263	1.352	1.355	107,3	100,2
B Vađenje ruda i kamena	1.053	1.072	1.069	101,5	99,7	1.615	1.604	1.599	99,0	99,7
C Prerađivačka industrija	675	710	714	105,8	100,6	1.017	1.072	1.079	106,1	100,7
D Proizvodnja i snabdijevanje električnom energijom, plinom parom i klimatizacija	1.674	1.679	1.674	100,0	99,7	2.616	2.622	2.615	100,0	99,7
E Snabdijevanje vodom; uklanjanje otpadnih voda, upravljanje otpadom te djelatnosti sanacije okoliša	933	876	886	95,0	101,1	1.427	1.407	1.466	102,7	104,2
F Građevinarstvo	583	605	613	105,1	101,3	877	908	927	105,7	102,1
G Trgovina na veliko i na malo; popravak motornih vozila i motocikala	626	660	661	105,6	100,2	948	997	997	105,2	100,0
H Prijevoz i skladištenje	708	712	712	100,6	100,0	1.068	1.076	1.078	100,9	100,2
I Djelatnosti pružanja smještaja te pripreme i usluživanja hrane (hotelijerstvo i ugostiteljstvo)	527	530	494	93,7	93,2	795	767	732	92,1	95,4
J Informacije i komunikacije	1.224	1.384	1.372	112,1	99,1	1.908	2.154	2.138	112,1	99,3
K Finansijske djelatnosti i djelatnosti osiguranja	1.325	1.305	1.411	106,5	108,1	2.074	2.085	2.251	108,5	108,0
L Poslovanje nekretninama	779	883	827	106,2	93,7	1.190	1.336	1.316	110,6	98,5
M Stručne, naučne i tehničke djelatnosti	924	1.062	1.098	118,8	103,4	1.429	1.642	1.697	118,8	103,3
N Administrativne i pomoćne uslužne djelatnosti	613	656	674	110,0	102,7	917	1.002	1.032	112,5	103,0
O Javna uprava i odbrana; obavezno socijalno osiguranje	1.282	1.303	1.303	101,6	100,0	1.987	2.025	2.023	101,8	99,9
P Obrazovanje	825	830	839	101,7	101,1	1.270	1.287	1.298	102,2	100,9
Q Djelatnosti zdravstvene socijalna zaštite	1.371	1.402	1.405	102,5	100,2	2.145	2.103	2.115	98,6	100,6
R Umjetnost, zabava i rekreacija	819	825	833	101,7	101,0	1.260	1.272	1.264	100,3	99,4
S Ostale uslužne djelatnosti	934	1.011	1.015	108,7	100,4	1.425	1.582	1.594	111,9	100,8

prosječna neto plaća u KM, juni / lipanj 2021.



ZAKLANA STOKA I PERAD

II tromjesečje 2021. godine

	Zaklano u II tromjesečju 2021.		
	broj grla	neto težina, t	randman, %
Goveda - ukupno	738	146,4	52,4
Telad starosti do 8 mjeseci	252	16,5	57,2
Junad starosti od 8 do 12 mjeseci	263	66,6	52,9
Junice	29	7,9	51,1
Krave	26	7,0	42,5
Bikovi	168	48,4	52,1
Ovce - ukupno	613	9,1	50,2
Janjad do 12 mjeseci starosti	522	7,6	50,0
Ovce	39	0,6	51,4
Ovnovi	52	0,9	51,2
Perad - ukupno, u hilj./tis	86,3	105,9	62,0
Toveljeni pilići	86,3	105,9	62,0

Napomena:

Broj zaklanih grla stoke po kategorijama ukoliko je manji od pet ne publikuje se.

PROIZVODNJA, PRODAJA I ZALIHE ŠUMSKIH SORTIMENATA

Juni / Lipanj 2021. godine

000 m³

	Proizvodnja				Prodaja		Zalihe (stanje krajem mjeseca) 2021
	VI		I - VI		I - VI		
	2020	2021	2020	2021	2020	2021	
UKUPNO	13	14	74	66	72	67	6
Trupci četinarara/četinjača	3	3	16	14	15	13	0
Jamsko drvo četinarara/četinjača	0	0	2	2	2	2	0
Ostalo dugo drvo četinarara/četinjača	-	-	0	-	-	-	-
Prostorno drvo četinarara/četinjača	1	2	7	6	8	8	0
Trupci lišćara/listača	3	3	18	15	17	15	1
Jamsko drvo lišćara/listača	0	0	0	1	0	1	0
Ostalo dugo drvo lišćara/listača	-	-	-	-	-	-	-
Prostorno drvo lišćara/listača	-	-	-	-	-	-	-
Ogrjevno drvo četinarara/četinjača	-	-	-	-	-	-	-
Ogrjevno drvo lišćara/listača	6	6	31	28	30	28	4
Ostalo grubo obrađeno drvo ¹⁾	-	-	-	-	-	-	-

¹⁾ Uključuje sitno tehničko drvo, cijepane drvene motke i kolje

INDUSTRIJA

**INDEKSI INDUSTRIJSKE PROIZVODNJE - UKUPNO
PREMA GIG, PODRUČJIMA I OBLASTIMA KD BiH 2010.**

Juni / Lipanj 2021. godine

	<u>VI 2021</u> Ø 2020	<u>VI 2021</u> V 2021	<u>VI 2021</u> VI 2020	<u>I - VI 2021</u> I - VI 2020
INDUSTRIJA UKUPNO	106,1	109,8	111,9	101,6
PREMA GLAVNIM INDUSTRIJSKIM GRUPACIJAMA				
AI Intermedijarni proizvodi	118,0	98,1	117,5	108,7
AE Energija	93,7	119,2	100,9	93,7
BB Kapitalni proizvodi	145,3	101,2	191,8	163,6
CD Trajni proizvodi za široku potrošnju	102,1	121,8	97,2	96,7
CN Netrajni proizvodi za široku potrošnju	94,3	129,1	95,6	82,7
PREMA PODRUČJIMA I OBLASTIMA KD-a				
B VAĐENJE RUDA I KAMENA	94,5	98,8	95,0	90,5
05 Vađenje ugljena i lignita	92,5	97,6	91,9	90,7
08 Vađenje ostalih ruda i kamena	105,6	105,3	114,1	89,8
C PRERAĐIVAČKA INDUSTRIJA	117,3	104,2	122,7	110,4
10 Proizvodnja prehrambenih proizvoda	96,5	119,6	136,1	96,4
11 Proizvodnja pića	112,4	107,0	87,2	100
12 Duhanski proizvodi	-	-	-	5,0
13 Proizvodnja tekstila	184,6	128,9	291,5	168,2
14 Proizvodnja odjeće	139,3	164,1	116,3	114,4
15 Proizvodnja kože i srodnih proizvoda	89,7	122,7	102,6	85,2
16 Prerada drva i proizvoda od drva i pluta, osim namještaja; proizvodnja predmeta od slame i pletarskih materijala	117,3	104,0	116,5	114,6
17 Proizvodnja papira i proizvoda od papira	92,7	114,3	130,3	79,4
18 Štampanje i umnožavanje snimljenih zapisa	89,0	105,1	117,5	111,3
19 Proizvodnja koksa i rafiniranih naftnih proizvoda	146,1	96,3	213,0	160,8
20 Proizvodnja hemikalija i hemijskih proizvoda	108,4	87,5	117,8	101,4
21 Proizvodnja osnovnih farmaceutskih proizvoda i farmaceutskih preparata	100,6	254,3	285,1	53,3
22 Proizvodnja proizvoda od gume i plastičnih masa	134,5	107,0	124,3	129,0
23 Proizvodnja ostalih nemetalnih mineralnih proizvoda	125,6	101,9	112,2	108,5
24 Proizvodnja baznih metala	103,4	104,1	128,2	111
25 Proizvodnja gotovih metalnih proizvoda, osim mašina i opreme	130,6	98,2	154,8	154,5
26 Proizvodnja računara te elektroničkih i optičkih proizvoda	212,7	102,1	172,7	178,6
27 Proizvodnja električne opreme	142,5	100,3	148,4	147,8
28 Proizvodnja mašina i uređaja, d. n.	120,7	79,1	114,9	123,4
29 Proizvodnja motornih vozila, prikolica i poluprikolica	209,4	126,2	-*	213,9
31 Proizvodnja namještaja	102,4	121,8	97,5	96,8
32 Ostala prerađivačka industrija	45,5	90,7	28,7	59,6
33 Usluge popravke i instaliranja mašina i uređaja	100,7	104,1	100,1	99,9
D PROIZVODNJA I SNABDIJEVANJE/OPSKRBA ELEKTRIČNOM ENERGIJOM I PLINOM (OSIM 35.3)¹⁾	90,3	145,0	100,7	90,8
35 Proizvodnja i snabdijevanje/opskrba električnom energijom i plinom (osim 35.3) ¹⁾	90,3	145,0	100,7	90,8

1) Grana djelatnosti 35.3, Proizvodnja i snabdijevanje/opskrba parom i klimatizacija

VANJSKA TRGOVINA

IZVOZ PO PODRUČJIMA KLASIFIKACIJE
DJELATNOSTI KD BiH 2010
u 000 KMUVOZ PO PODRUČJIMA KLASIFIKACIJE
DJELATNOSTI KD BiH 2010
u 000 KM

	V 2021	VI 2021	VI 2021 V 2021	I - VI 2020	I - VI 2021	I-VI 2021 I-VI 2020	V 2021	VI 2021	VI 2021 V 2021	I - VI 2020	I - VI 2021	I-VI 2021 I-VI 2020
UKUPNO	167.194	179.134	107,1	803.252	971.384	120,9	191.799	194.852	101,6	890.357	1.096.653	123,2
A Poljoprivreda, šumarstvo i ribarstvo	152	137	90,0	912	913	100,0	8.639	8.879	102,8	62.077	57.792	93,1
B Vađenje rude i kamena	1.520	2.476	162,9	12.717	12.872	101,2	21.650	22.125	102,2	95.720	117.493	122,7
C Prerađivačka industrija	161.833	172.028	106,3	779.512	934.148	119,8	160.885	163.388	101,6	729.360	918.712	126,0
D Proizvodnja i snabdijevanje električnom energijom, gasom/plinom, parom i klimatizacija	-	-	-	-	-	-	-	-	-	-	-	-
Ostalo	3.685	4.485	121,7	10.105	23.429	231,9	625	460	73,5	2.459	2.642	107,5
Nerazvrstano po kategorijama	4	9	-	6	23	-	1	-	-	741	14	-

Izvor: Baza podataka Uprave za indirektno/neizravno oporezivanje BiH

Prethodni podaci

IZVOZ PO SEKTORIMA I ODSJECIMA
SMTK - Rev. 4
u 000 KMUVOZ PO SEKTORIMA I ODSJECIMA
SMTK - Rev. 4
u 000 KM

	V 2021	VI 2021	VI 2021 V 2021	I - VI 2020	I - VI 2021	I-VI 2021 I-VI 2020	V 2021	VI 2021	VI 2021 V 2021	I - VI 2020	I - VI 2021	I-VI 2021 I-VI 2020
UKUPNO	167.194	179.134	107,1	803.252	971.384	120,9	191.799	194.852	101,6	890.357	1.096.653	123,2
0 HRANA I ŽIVE ŽIVOTINJE	5.165	5.007	96,9	28.387	29.161	102,7	15.689	15.363	97,9	98.144	96.874	98,7
00 Žive životinje	27	4	14,8	3	169	-	235	218	92,8	986	1.129	114,5
01 Meso i mesne prerađevine	190	70	36,8	747	740	99,1	849	841	99,1	3.579	5.117	143,0
02 Mlijeko, mliječne prerađevine i jaja	4.151	4.078	98,2	24.211	23.353	96,5	3.090	2.770	89,6	19.326	16.792	86,9
03 Ribe, vodozemci i njihove prerađevine	232	258	111,2	784	1.421	181,3	108	160	148,1	1.031	957	92,8
04 Žitarice i proizvodi od žitarica	338	464	137,3	828	2.005	242,1	2.026	1.468	72,5	14.938	15.941	106,7
05 Voće i povrće	198	106	53,5	1.285	1.262	98,2	6.731	7.243	107,6	46.180	41.832	90,6
06 Šećer, šećerne prerađevine i med	-	4	-	11	13	118,2	117	183	156,4	850	979	115,2
07 Kafa, čaj, kakao i začini	-	-	-	20	-	-	1.107	930	84,0	4.758	6.385	134,2
08 Hrana za životinje	-	19	-	349	41	11,7	498	401	80,5	1.781	2.240	125,8
09 Ostali jestivi proizvodi	29	4	13,8	149	157	105,4	928	1.149	123,8	4.715	5.502	116,7
1 PIĆA I DUHAN	184	122	66,3	215	675	314,0	303	672	221,8	2.384	2.376	99,7
11 Pića	79	122	154,4	158	430	272,2	303	672	221,8	2.384	2.337	98,0
12 Duhan i proizvodi od duhana	105	-	-	57	245	429,8	-	-	-	-	39	-
2 SIROVE MATERIJNE NEJESTIVE, OSIM GORIVA	7.638	8.440	110,5	30.004	45.906	153,0	1.767	2.453	138,8	10.507	12.794	121,8
21 Sirove kože i sirovo krzno	317	461	145,4	1.066	2.021	189,6	-	114	-	-	540	-
22 Uljano sjemenje i plodovi	-	-	-	-	-	-	-	54	-	57	185	324,6
23 Sirovi i sintetički kaučuk	-	3	-	8	5	62,5	59	62	105,1	80	224	280,0
24 Drvo i pluta	1.410	1.918	136,0	8.426	9.239	109,6	768	1.158	150,8	6.056	6.188	102,2
25 Celuloza i papirni otpaci	70	83	118,6	1.308	632	48,3	147	79	53,7	95	572	602,1
26 Sirova tekstilna vlakna i njihovi otpaci	-	-	-	4	1	25,0	365	570	156,2	1.361	2.055	151,0
27 Prirodna đubriva i minerali osim goriva	2.370	2.248	94,9	12.877	13.321	103,4	194	221	113,9	1.279	1.302	101,8
28 Metalne rude i otpaci od metala	3.460	3.727	107,7	6.310	20.637	327,1	48	35	72,9	400	419	104,8
29 Sirovine biljne i životinjske, ostale	11	-	-	5	50	-	186	160	86,0	1.179	1.309	111,0

VANJSKA TRGOVINA

IZVOZ PO SEKTORIMA I ODSJECIMA
SMTK - Rev. 4 (nastavak)
u 000 KMUVOZ PO SEKTORIMA I ODSJECIMA
SMTK - Rev. 4 (nastavak)
u 000 KM

	V 2021	VI 2021	VI 2021 V 2021	I - VI 2020	I - VI 2021	I-VI 2021 I-VI 2020	V 2021	VI 2021	VI 2021 V 2021	I - VI 2020	I - VI 2021	I-VI 2021 I-VI 2020
3 MINERALNA GORIVA, MAZIVA I SRODNI PROIZVODI	23.058	22.450	97,4	94.344	114.675	121,5	22.571	23.589	104,5	102.913	124.639	121,1
32 Ugalj, koks i briketi	21.954	21.480	97,8	89.389	109.100	122,1	21.517	21.977	102,1	94.706	116.468	123,0
33 Nafta i derivati od nafte	1.104	970	87,9	4.955	5.575	112,5	1.053	1.606	152,5	8.157	8.126	99,6
34 Prirodni i industrijski gas	-	-	-	-	-	-	1	6	600,0	50	45	90,0
35 Električna energija	-	-	-	-	-	-	-	-	-	-	-	-
4 ULJA, MASTI I VOSKOVI ŽIVOTINJSKOG ILI BILJNOG PORIJEKLA	-	-	-	-	-	-	612	874	142,8	4.105	4.304	104,8
41 Životinjska ulja i masti	-	-	-	-	-	-	9	11	122,2	36	59	163,9
42 Biljna ulja i masti, sirova i rafinirana	-	-	-	-	-	-	567	863	152,2	3.874	4.058	104,7
43 Prerađena biljna i životinjska ulja i masnoće	-	-	-	-	-	-	36	-	-	195	187	95,9
5 HEMIJSKI/KEMIJSKI PROIZVODI	23.241	27.566	118,6	125.146	136.902	109,4	25.415	25.326	99,6	115.976	150.569	129,8
51 Organske hemikalije/kemikalije	2.871	2.810	97,9	8.080	13.253	164,0	1.551	835	53,8	7.369	8.998	122,1
52 Anorganske hemikalije/kemikalije	13.963	17.661	126,5	94.320	85.456	90,6	629	922	146,6	4.032	4.263	105,7
53 Boje i štavila	53	71	134,0	286	389	136,0	1.185	1.484	125,2	6.149	7.693	125,1
54 Medicinski i farmaceutski proizvodi	198	91	46,0	2.689	3.996	148,6	4.702	4.831	102,7	25.099	27.374	109,1
55 Toaletni proizvodi i proizvodi za čišćenje	274	254	92,7	1.173	1.407	119,9	1.164	1.188	102,1	3.352	5.232	156,1
56 Vještačka đubriva	61	45	73,8	95	229	241,1	150	170	113,3	1.506	943	62,6
57 Plastične mase u primarnim oblicima	205	166	81,0	976	866	88,7	6.010	6.088	101,3	25.728	37.015	143,9
58 Plastične mase, ne-primarni oblici	5.505	6.354	115,4	16.653	30.633	183,9	8.444	8.057	95,4	35.117	48.282	137,5
59 Ostale hemikalije/kemikalije	111	114	102,7	874	673	77,0	1.580	1.751	110,8	7.624	10.769	141,3
6 INDUSTRIJSKI PROIZVODI, RAZVRSTANI UGLAVNOM PO VRSTI SIROVINA	21.203	25.368	119,6	93.155	122.429	131,4	59.835	59.571	99,6	254.119	332.237	130,7
61 Koža, krzno i proizvodi od kože i krzna	1.704	1.461	85,7	13.982	12.449	89,0	4.526	4.588	101,4	28.061	29.990	106,9
62 Guma i gumeni proizvodi	155	122	78,7	444	403	90,8	1.915	2.328	121,6	12.163	16.900	138,9
63 Proizvodi od drveta, osim namještaja	3.550	4.016	113,1	16.530	22.003	133,1	5.404	4.922	91,1	20.690	28.726	138,8
64 Papir, ljepenka i ostali slični proizvodi	151	121	80,1	1.158	746	64,4	2.642	2.660	100,7	14.893	14.456	97,1
65 Predivo, tkanine i tekstilni proizvodi	749	948	126,6	6.027	5.046	83,7	8.328	8.139	97,7	36.535	43.808	119,9
66 Proizvodi od nemetalnih minerala	5.861	9.119	155,6	21.298	32.599	153,1	6.163	7.214	117,1	29.196	34.979	119,8
67 Željezo i čelik	239	118	49,4	448	670	149,6	15.658	16.038	102,4	47.735	82.026	171,8
68 Obojeni metali	955	1.239	129,7	3.742	5.381	143,8	4.431	3.969	89,6	21.942	22.276	101,5
69 Metalni proizvodi	7.839	8.224	104,9	29.526	43.132	146,1	10.768	9.713	90,2	42.904	59.076	137,7
7 MAŠINE/STROJEVI I TRANSPORTNA SREDSTVA	39.421	39.728	100,8	196.318	241.251	122,9	49.094	50.786	103,4	217.449	276.227	127,0
71 Pogonske mašine i oprema	20.589	19.576	95,1	108.567	131.972	121,6	6.910	6.939	100,4	45.368	43.601	96,1
72 Mašine specijalizirane za određene industrije	1.367	1.212	88,7	8.948	6.857	76,6	3.952	6.757	171,0	20.648	24.193	117,2
73 Mašine za obradu metala	617	617	100,0	2.613	3.002	114,9	3.314	2.095	63,2	6.739	11.616	172,4
74 Ostale industrijske mašine i dijelovi	10.259	9.979	97,3	42.823	58.698	137,1	11.551	12.130	105,0	52.954	69.358	131,0
75 Kancelarijske mašine i mašine za automatsku obradu podataka	123	9	7,3	149	174	116,8	314	196	62,4	1.359	1.626	119,6
76 Telekomunikacijski aparati i aparati za snimanje zvuka	7	13	185,7	27	37	137,0	2.035	1.685	82,8	5.022	9.670	192,6
77 Električne mašine, aparati i uređaji	3.954	4.130	104,5	18.881	22.073	116,9	10.242	9.796	95,6	41.153	56.761	137,9
78 Drumska vozila	2.418	4.033	166,8	13.640	17.791	130,4	10.719	11.116	103,7	43.755	59.050	135,0
79 Ostala transportna vozila	87	159	182,8	670	647	96,6	57	72	126,3	451	352	78,0
8 RAZNI INDUSTRIJSKI PROIZVODI	47.280	50.444	106,7	235.677	280.362	119,0	16.508	16.218	98,2	84.208	96.615	114,7
81 Montažne zgrade, sanitarni, rasvjetni i grijači uređaji	9.902	9.766	98,6	38.257	57.259	149,7	1.091	1.218	111,6	6.545	7.139	109,1
82 Namještaj i njegovi dijelovi	12.918	14.046	108,7	62.701	77.183	123,1	1.809	2.072	114,5	8.681	10.025	115,5
83 Torbe, tašne, neseseri i slični proizvodi	443	373	84,2	1.899	1.968	103,6	138	248	179,7	986	1.030	104,5
84 Odjeća	3.284	4.837	147,3	29.276	25.729	87,9	5.876	3.879	66,0	19.783	27.039	136,7
85 Obuća	4.561	5.463	119,8	31.463	25.762	81,9	1.370	1.503	109,7	11.496	9.907	86,2
87 Naučni i kontrolni instrumenti	17	12	70,6	120	140	116,7	1.059	847	80,0	6.231	6.628	106,4
88 Fotografski i optički proizvodi, satovi	-	-	-	1	4	400,0	111	181	163,1	680	806	118,5
89 Ostali industrijski proizvodi	16.155	15.947	98,7	71.960	92.317	128,3	5.054	6.270	124,0	29.806	34.041	114,2
9 Proizvodi, nerazvrstani po kategorijama	4	9	225,0	6	23	383,3	5	-	-	552	18	3,3

Izvor: Baza podataka Uprave za indirektno/nezravno oporezivanje BiH

Prethodni podaci

VANJSKA TRGOVINA

IZVOZ PREMA MEĐUNARODNOJ KLASIFIKACIJI
EKONOMSKE NAMJENE PROIZVODA (BEC) Rev. 4
u 000 KMUVOZ PREMA MEĐUNARODNOJ KLASIFIKACIJI
EKONOMSKE NAMJENE PROIZVODA (BEC) Rev. 4
u 000 KM

	V 2021	VI 2021	VI 2021 V 2021	I - VI 2020	I - VI 2021	I-VI 2021 I-VI 2020	V 2021	VI 2021	VI 2021 V 2021	I - VI 2020	I - VI 2021	I-VI 2021 I-VI 2020
UKUPNO	167.194	179.134	107,1	803.252	971.384	120,9	191.799	194.852	101,6	890.357	1.096.653	123,2
1. Hrana i pića	5.244	5.065	96,6	28.379	29.505	104,0	16.000	16.529	103,3	101.269	99.884	98,6
2. Industrijski materijali	66.185	74.931	113,2	298.429	380.095	127,4	80.866	81.276	100,5	353.571	461.065	130,4
3. Goriva i maziva	22.058	21.566	97,8	91.509	110.373	120,6	22.828	23.486	102,9	103.579	125.169	120,8
4. Kapitalni proizvodi (osim transportnih sredstava), dijelovi i pribor	30.590	29.739	97,2	158.683	178.451	112,5	32.463	34.094	105,0	158.436	190.056	120,0
5. Transportna sredstva, njihovi dijelovi i pribor	10.975	12.763	116,3	48.209	76.567	158,8	12.077	12.822	106,2	52.000	69.286	133,2
6. Proizvodi za široku potrošnju	32.138	35.061	109,1	178.037	196.370	110,3	27.560	26.645	96,7	120.760	151.175	125,2
7. Proizvodi, drugdje nespomenuti	4	9	225,0	6	23	383,3	5	-	-	742	18	2,4

Izvor: Baza podataka Uprave za indirektno/neizravno oporezivanje BiH

Prethodni podaci

IZVOZ PO ZEMLJAMA PREMA GEOGRAFSKIM
ZONAMA
u 000 KMUVOZ PO ZEMLJAMA PREMA GEOGRAFSKIM
ZONAMA
u 000 KM

	V 2021	VI 2021	VI 2021 V 2021	I - VI 2020	I - VI 2021	I-VI 2021 I-VI 2020	V 2021	VI 2021	VI 2021 V 2021	I - VI 2020	I - VI 2021	I-VI 2021 I-VI 2020
UKUPNO	167.194	179.134	107,1	803.252	971.384	120,9	191.799	194.852	101,6	890.357	1.096.653	123,2
ZEMLJE EU	124.809	133.104	106,6	612.087	744.859	121,7	105.050	106.447	101,3	503.768	609.870	121,1
Austrija	31.862	32.176	101,0	165.695	188.970	114,0	14.915	16.615	111,4	84.903	100.938	118,9
Belgija	1.674	2.699	161,2	8.418	12.092	143,6	1.532	1.422	92,8	10.443	10.067	96,4
Bugarska	292	414	141,8	1.525	2.261	148,3	1.328	1.372	103,3	5.597	7.495	133,9
Češka	1.516	1.453	95,8	8.144	7.673	94,2	2.177	2.739	125,8	14.449	15.216	105,3
Kipar	19	39	205,3	102	95	93,1	-	-	-	115	5	4,3
Danska	969	544	56,1	2.077	3.973	191,3	1.290	764	59,2	6.798	6.645	97,7
Estonija	143	229	160,1	87	804	924,1	22	5	22,7	86	112	130,2
Finska	-	-	-	-	-	-	1.010	370	36,6	2.191	1.935	88,3
Francuska	1.845	2.070	112,2	11.995	10.684	89,1	5.116	4.392	85,8	22.422	25.308	112,9
Grčka	293	368	125,6	1.323	1.698	128,3	655	566	86,4	2.711	4.305	158,8
Hrvatska	15.796	16.466	104,2	66.051	88.951	134,7	7.507	8.432	112,3	42.526	46.657	109,7
Irska	-	-	-	562	114	20,3	372	241	64,8	886	1.656	186,9
Italija	8.009	11.893	148,5	42.874	54.064	126,1	15.356	14.682	95,6	67.303	83.454	124,0
Latvija (Letonija)	-	86	-	265	561	211,7	87	56	64,4	379	438	115,6
Litvanija	211	72	34,1	1.018	1.024	100,6	55	33	60,0	352	384	109,1
Luksemburg	157	100	63,7	323	618	191,3	10	34	340,0	153	246	160,8
Mađarska	5.727	6.259	109,3	28.331	28.510	100,6	6.427	7.066	109,9	36.300	43.085	118,7
Malta	-	-	-	-	-	-	-	-	-	-	-	-
Nizozemska	7.705	7.977	103,5	38.337	49.230	128,4	1.861	1.210	65,0	7.400	9.649	130,4
Njemačka	25.929	26.678	102,9	125.726	148.731	118,3	27.679	30.076	108,7	116.745	150.515	128,9
Poljska	2.359	2.125	90,1	13.322	12.231	91,8	5.219	4.310	82,6	18.970	31.075	163,8
Portugal	106	420	396,2	1.191	765	64,2	88	118	134,1	677	554	81,8

VANJSKA TRGOVINA

IZVOZ PO ZEMLJAMA PREMA GEOGRAFSKIM
ZONAMA (nastavak)
u 000 KMUVOZ PO ZEMLJAMA PREMA GEOGRAFSKIM
ZONAMA (nastavak)
u 000 KM

	V 2021	VI 2021	VI 2021 V 2021	I - VI 2020	I - VI 2021	I-VI 2021 I-VI 2020	V 2021	VI 2021	VI 2021 V 2021	I - VI 2020	I - VI 2021	I-VI 2021 I-VI 2020
Rumunija	1.681	2.133	126,9	7.952	11.859	149,1	2.190	2.639	120,5	10.630	12.592	118,5
Slovačka	1.362	1.545	113,4	8.746	7.754	88,7	1.273	1.022	80,3	5.321	6.645	124,9
Slovenija	16.196	15.635	96,5	72.634	106.129	146,1	6.501	5.315	81,8	31.348	36.219	115,5
Španija	178	351	197,2	301	847	281,4	2.004	2.278	113,7	11.461	11.498	100,3
Švedska	780	1.372	175,9	5.088	5.221	102,6	376	690	183,5	3.602	3.177	88,2
Ujedineno Kraljevstvo	-	-	-	-	-	-	-	-	-	-	-	-
ZEMLJE EFTE	2.534	2.984	117,8	11.096	15.196	137,0	1.937	1.625	83,9	7.692	9.013	117,2
Island	-	12	-	61	55	90,2	5	-	-	-	5	-
Lihtenštajn	96	107	111,5	739	544	73,6	85	-	-	337	222	65,9
Norveška	1.734	2.404	138,6	8.699	12.136	139,5	978	711	72,7	3.664	4.652	127,0
Švicarska	704	461	65,5	1.597	2.461	154,1	869	914	105,2	3.691	4.134	112,0
OSTALE EVROPSKE ZEMLJE	31.486	36.785	116,8	159.792	185.668	116,2	40.481	43.729	108,0	173.024	230.260	133,1
Albanija	1.818	2.367	130,2	9.609	11.397	118,6	39	123	315,4	87	267	306,9
Crna Gora	723	591	81,7	1.616	5.227	323,5	127	94	74,0	851	522	61,3
Kosovo	2.187	2.333	106,7	11.401	12.448	109,2	2.068	2.097	101,4	7.590	10.538	138,8
Sjeverna Makedonija	134	9	6,7	1.128	243	21,5	4.652	6.701	144,0	27.282	34.054	124,8
Ruska Federacija	24.819	29.362	118,3	127.023	142.150	111,9	11.446	12.243	107,0	53.166	68.908	129,6
Srbija	1.535	2.014	131,2	5.613	9.739	173,5	21.009	20.837	99,2	74.294	107.519	144,7
Turska	270	109	40,4	2.319	4.326	186,5	835	1.320	158,1	7.210	5.929	82,2
Ostale zemlje	-	-	-	1.083	138	12,7	305	314	103,0	2.544	2.523	99,2
AFRIKA	6.908	3.987	57,7	8.731	14.258	163,3	318	515	161,9	4.648	3.011	64,8
ZEMLJE SJEVERNE AFRIKE	6.750	3.833	56,8	7.643	12.646	165,5	230	274	119,1	2.716	2.046	75,3
OSTALE AFRIČKE ZEMLJE	158	154	97,5	1.088	1.612	148,2	88	241	273,9	1.932	965	49,9
AMERIKA	45	17	37,8	547	178	32,5	25.563	24.069	94,2	101.517	126.652	124,8
ZEMLJE SJEVERNE AMERIKE	45	17	37,8	178	174	97,8	21.645	21.484	99,3	82.078	110.531	134,7
Kanada	-	-	-	5	16	320,0	28	168	600,0	1.314	1.298	98,8
SAD	45	17	37,8	173	158	91,3	21.617	21.316	98,6	80.764	109.233	135,2
Ostale zemlje	-	-	-	-	-	-	-	-	-	-	-	-
ZEMLJE CENTRALNE AMERIKE I KARIBA	-	-	-	340	-	-	177	144	81,4	1.630	1.196	73,4
ZEMLJE JUŽNE AMERIKE	-	-	-	29	4	13,8	3.741	2.441	65,2	17.809	14.925	83,8
AZIJA	1.411	2.256	159,9	10.846	11.204	103,3	18.432	18.445	100,1	99.554	117.765	118,3
ZEMLJE BLISKOG I SREDNJEG ISTOKA	1.015	2.043	201,3	9.704	10.344	106,6	431	725	168,2	4.330	5.839	134,8
OSTALE ZEMLJE AZIJE	396	213	53,8	1.142	860	75,3	18.001	17.720	98,4	95.224	111.926	117,5
Indija	1	118	-	828	141	17,0	2.428	1.925	79,3	8.714	14.231	163,3
Japan	-	-	-	-	1	-	838	822	98,1	3.799	5.600	147,4
Kina	32	19	59,4	250	166	66,4	11.059	11.936	107,9	70.257	70.789	100,8
Malezija	-	-	-	-	-	-	712	87	12,2	469	1.644	350,5
Ostale zemlje	363	76	20,9	64	552	862,5	2.964	2.950	99,5	11.985	19.662	164,1
ZEMLJE OKEANIJE I POLARNOG REGIONA	-	-	-	12	8	66,7	9	6	66,7	78	30	38,5
AUSTRALIJA I NOVI ZELAND	-	-	-	12	8	66,7	9	6	66,7	77	30	39,0
Australija	-	-	-	12	8	66,7	9	6	66,7	76	25	32,9
Novi Zeland	-	-	-	-	-	-	-	-	-	1	5	500,0
Ostale zemlje	-	-	-	-	-	-	-	-	-	-	-	-
OSTALE ZEMLJE OKEANIJE I POLARNOG REGIONA	-	-	-	-	-	-	-	-	-	1	-	-
Neraspoređeno	1	1	100,0	141	13	9,2	9	16	177,8	76	52	68,4

Izvor: Baza podataka Uprave za indirektno/neizravno oporezivanje BiH

Prethodni podaci

TURIZAM

TURISTIČKI PROMET ZA JUNI / LIPANJ 2021. GODINE
KAPACITETI, TURISTI I NOĆENJA

	Dolasci turista				Noćenja turista			
	VI 2021	VI 2021 VI 2020	I - VI 2021	I - VI 2021 I - VI 2020	VI 2021	VI 2021 VI 2020	I - VI 2021	I - VI 2021 I - VI 2020
DOLASCI I NOĆENJA TURISTA								
UKUPNO	3.254	240,9	13.163	136,6	6.211	214,8	25.366	143,6
Domaći	2.005	198,9	8.783	144,4	3.496	185,4	15.206	152,3
Strani	1.249	364,1	4.380	123,2	2.715	269,9	10.160	132,2
BROJ LEŽAJA	1.838							

DOLASCI I NOĆENJA TURISTA PREMA VRSTAMA OBJEKATA

	VI 2021	VI 2021 VI 2020	I - VI 2021	I - VI 2021 I - VI 2020	VI 2021	VI 2021 VI 2020	I - VI 2021	I - VI 2021 I - VI 2020
UKUPNO	3.254	240,9	13.163	136,6	6.211	214,8	25.366	143,6
Hoteli i sličan smještaj	3.170	257,9	12.760	141,3	5.763	218,2	24.097	144,1
Odmarališta i slični objekti za kraći odmor	39	39,4	201	40,1	321	189,9	668	113,6
Kampovi i prostori za kampiranje	-	-	-	-	-	-	-	-
Ostali smještaj	45	195,7	202	194,2	127	154,9	601	165,6
DOMAĆI	2.005	198,9	8.783	144,4	3.496	185,4	15.206	152,3
Hoteli i sličan smještaj	1.922	216,4	8.439	153,1	3.054	186,6	14.042	154,0
Odmarališta i slični objekti za kraći odmor	39	40,2	155	32,7	321	192,2	604	108,6
Kampovi i prostori za kampiranje	-	-	-	-	-	-	-	-
Ostali smještaj	44	191,3	189	194,9	121	147,6	560	178,3
STRANI	1.249	364,1	4.380	123,2	2.715	269,9	10.160	132,2
Hoteli i sličan smještaj	1.248	366,0	4.321	122,8	2.709	269,8	10.055	132,3
Odmarališta i slični objekti za kraći odmor	-	-	46	170,4	-	-	64	200,0
Kampovi i prostori za kampiranje	-	-	-	-	-	-	-	-
Ostali smještaj	1	-	13	185,7	6	-	41	83,7

DOLASCI I NOĆENJA TURISTA PREMA NAČINU DOLASKA

	Individualno				Organizirano			
	dolasci turista		noćenje turista		dolasci turista		noćenje turista	
	VI 2021	Struktura %	VI 2021	Struktura %	VI 2021	Struktura %	VI 2021	Struktura %
UKUPNO	2.959	90,9	5.324	85,7	295	9,1	887	14,3
Domaći	1.777	60,1	2.894	54,4	228	77,3	602	67,9
Strani	1.182	39,9	2.430	45,6	67	22,7	285	32,1

SVRHA DOLASKA TURISTA

	Poslovno				Ostalo			
	dolasci turista		noćenje turista		dolasci turista		noćenje turista	
	VI 2021	Struktura %	VI 2021	Struktura %	VI 2021	Struktura %	VI 2021	Struktura %
UKUPNO	1.721	52,9	3.316	53,4	1.533	47,1	2.895	46,6
Domaći	1.106	64,3	1.846	55,7	899	58,6	1.650	57,0
Strani	615	35,7	1.470	44,3	634	41,4	1.245	43,0

TURIZAM

DOLASCI I NOĆENJA TURISTA PO ZEMLJAMA PREBIVALIŠTA

	Dolasci turista				Noćenja turista			
	VI 2021	VI 2021 VI 2020	I - VI 2021	I - VI 2021 I - VI 2020	VI 2021	VI 2021 VI 2020	I - VI 2021	I - VI 2021 I - VI 2020
UKUPNO STRANI	1.249	364,1	4.380	123,2	2.715	269,9	10.160	132,2
Albanija	3	-	20	285,7	17	-	101	-
Austrija	96	-	301	104,9	237	364,6	796	137,7
Belgija	5	-	41	215,8	6	-	135	287,2
Bugarska	10	-	74	129,8	39	-	262	142,4
Crna Gora	33	-	78	120,0	58	-	131	184,5
Češka	13	-	33	275,0	33	-	96	342,9
Danska	10	-	23	62,2	14	-	57	85,1
Estonija	-	-	-	-	-	-	-	-
Finska	-	-	-	-	-	-	-	-
Francuska	10	-	55	183,3	18	-	325	-
Grčka	3	-	5	11,4	4	-	6	5,8
Nizozemska	23	191,7	69	71,9	43	179,2	147	78,6
Hrvatska	255	280,2	729	116,8	412	240,9	1.456	134,1
Irska	1	-	4	50,0	1	-	4	44,4
Island	-	-	-	-	-	-	-	-
Italija	24	218,2	86	63,7	40	87,0	204	75,3
Kipar	-	-	-	-	-	-	-	-
Latvija	-	-	-	-	-	-	-	-
Litvanija	-	-	-	-	-	-	-	-
Luksemburg	-	-	11	275,0	-	-	15	375,0
Mađarska	50	277,8	186	130,1	232	73,7	1.021	137,2
Sjeverna Makedonija	21	-	83	54,6	28	215,4	121	46,2
Malta	-	-	-	-	-	-	-	-
Norveška	3	150,0	5	62,5	3	150,0	7	33,3
Njemačka	94	268,6	286	90,5	173	266,2	607	77,8
Poljska	19	-	70	170,7	42	-	135	192,9
Portugal / Portugalija	3	-	3	60,0	6	-	6	120,0
Rumunija / Rumunjska	26	-	53	-	63	-	108	-
Rusija	3	-	26	-	3	-	41	315,4
Slovačka	3	150,0	16	160,0	28	90,3	66	111,9
Slovenija	120	400,0	420	104,2	210	300,0	798	119,8
Srbija	244	277,3	1.013	224,1	526	353,0	1.832	234,6
Španija / Španjolska	2	-	3	33,3	8	-	10	76,9
Švajcarska / Švicarska	23	255,6	93	112,1	56	311,1	240	157,9
Švedska	10	333,3	71	65,1	20	133,3	140	76,1

TURIZAM

DOLASCI I NOĆENJA TURISTA PO ZEMLJAMA PREBIVALIŠTA (nastavak)

	Dolasci turista				Noćenja turista			
	VI 2021	VI 2021 VI 2020	I - VI 2021	I - VI 2021 I - VI 2020	VI 2021	VI 2021 VI 2020	I - VI 2021	I - VI 2021 I - VI 2020
Turska	72	-	296	220,9	135	-	701	343,6
Ujedinjeno Kraljevstvo	4	-	17	65,4	4	-	20	39,2
Ukrajina	-	-	5	71,4	-	-	10	66,7
Ostale evropske zemlje	11	-	21	190,9	162	-	198	-
Egipat	-	-	3	60,0	-	-	3	17,7
Južnoafrička Republika	-	-	-	-	-	-	-	-
Ostale afričke zemlje	1	-	6	15,0	3	-	10	1,7
Kanada	1	-	3	100,0	1	-	3	60,0
SAD	22	-	87	212,2	43	-	225	312,5
Ostale sjeverno - američke zemlje	-	-	2	50,0	-	-	2	33,3
Brazil	-	-	1	-	-	-	5	-
Ostale zemlje Južne i Srednje Amerike	1	-	1	100,0	2	-	2	50,0
Bahrein	-	-	-	-	-	-	-	-
Indija	1	-	1	12,5	1	-	1	8,3
Iran	1	-	1	7,1	2	-	2	9,1
Izrael	2	-	4	-	4	-	6	-
Japan	-	-	1	50,0	-	-	9	450,0
Južna Koreja	-	-	-	-	-	-	-	-
Katar	-	-	1	-	-	-	1	-
Narodna Republika Kina	6	-	15	48,4	6	-	15	26,3
Kuvajt	3	-	7	-	3	-	7	-
Malezija	-	-	-	-	-	-	-	-
Oman	3	-	4	-	6	-	7	-
Saudijska Arabija	10	-	12	400,0	14	-	17	283,3
Ujedinjeni Arapski Emirati	2	-	17	425,0	2	-	19	475,0
Ostale azijske zemlje	2	-	12	37,5	7	-	23	28,8
Australija	-	-	5	-	-	-	6	-
Novi Zeland	-	-	-	-	-	-	-	-
Ostale zemlje Okeanije	-	-	1	-	-	-	1	-

ZENIČKO - DOBOJSKI KANTON

PRIRODNO KRETANJE STANOVNIŠTVA I BRAKOVI

PRIRODNO KRETANJE STANOVNIŠTVA I BRAKOVI PO MJESTU UOBIČAJENOG STANOVANJA

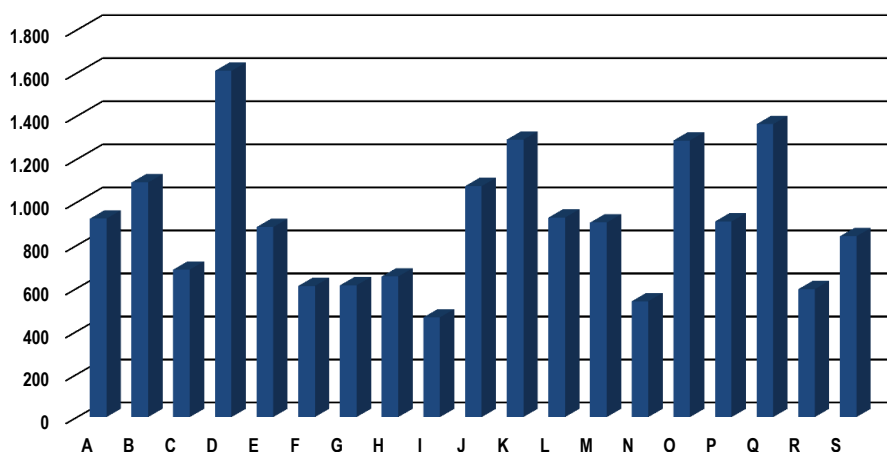
Općina	Ukupno rođeni	Živo rođeni			Mrtvo rođeni	Mjesto porođaja			Umrli			Od toga						Zaključeni brakovi	Razvedeni brakovi
		ukupno	po spolu			u zdravstvenoj ustanovi	na drugom mjestu		ukupno	po spolu		umrla dojenčad			nasilne smrti				
			muški	ženski			sa stručnom pomoći	bez stručne pomoći		muški	ženski	ukupno	muški	ženski	ukupno	muški	ženski		
Za mjesec juni / lipanj 2021. godine - prvi rezultati																			
UKUPNO	241	240	127	113	1	241	-	-	296	162	134	-	-	-	6	4	2	148	18
Breza	6	6	2	4	-	6	-	-	14	8	6	-	-	-	1	1	-	10	1
Doboj - Jug	4	4	4	-	-	4	-	-	6	2	4	-	-	-	-	-	-	4	-
Grad Visoko	25	24	16	8	1	25	-	-	38	19	19	-	-	-	2	1	1	14	1
Grad Zenica	86	86	46	40	-	86	-	-	86	55	31	-	-	-	1	-	1	47	4
Kakanj	23	23	8	15	-	23	-	-	21	15	6	-	-	-	-	-	-	15	3
Maglaj	18	18	11	7	-	18	-	-	26	14	12	-	-	-	-	-	-	7	2
Olovo	11	11	3	8	-	11	-	-	10	4	6	-	-	-	1	1	-	5	-
Tešanj	36	36	20	16	-	36	-	-	30	15	15	-	-	-	1	1	-	20	3
Usora	-	-	-	-	-	-	-	-	6	4	2	-	-	-	-	-	-	3	1
Vareš	2	2	1	1	-	2	-	-	8	1	7	-	-	-	-	-	-	1	1
Zavidovići	16	16	9	7	-	16	-	-	32	13	19	-	-	-	-	-	-	13	2
Žepče	14	14	7	7	-	14	-	-	19	12	7	-	-	-	-	-	-	9	-
Za period januar / siječanj - juni / lipanj 2021. godine - prvi rezultati																			
UKUPNO	1.394	1.387	696	691	7	1.393	1	-	2.648	1.425	1.223	9	3	6	38	30	8	858	119
Breza	40	40	23	17	-	40	-	-	134	68	66	-	-	-	2	2	-	31	2
Doboj - Jug	20	20	14	6	-	20	-	-	38	19	19	-	-	-	-	-	-	9	-
Grad Visoko	149	147	82	65	2	149	-	-	324	167	157	1	-	1	4	2	2	93	6
Grad Zenica	443	442	224	218	1	443	-	-	832	452	380	3	1	2	8	5	3	274	44
Kakanj	164	164	73	91	-	163	1	-	274	165	109	1	-	1	3	3	-	95	24
Maglaj	78	77	41	36	1	78	-	-	174	88	86	1	1	-	5	5	-	39	15
Olovo	34	34	14	20	-	34	-	-	64	36	28	-	-	-	2	2	-	29	4
Tešanj	222	220	105	115	2	222	-	-	273	147	126	2	1	1	6	5	1	109	9
Usora	5	5	3	2	-	5	-	-	37	22	15	-	-	-	-	-	-	9	1
Vareš	15	15	8	7	-	15	-	-	100	44	56	-	-	-	1	1	-	13	2
Zavidovići	116	116	58	58	-	116	-	-	225	118	107	-	-	-	3	3	-	88	8
Žepče	108	107	51	56	1	108	-	-	173	99	74	1	-	1	4	2	2	69	4

PLAĆE

PROSJEČNA MJESEČNA ISPLAĆENA NETO I BRUTO PLAĆA ZAPOSLENIH PO PODRUČJIMA KD BiH 2010

	Prosječna neto plaća u KM					Prosječna bruto plaća u KM				
	Ø 2020	V 2021	VI 2021	Index VI 2021 Ø 2020	Index VI 2021 V 2021	Ø 2020	V 2021	VI 2021	Index VI 2021 Ø 2020	Index VI 2021 V 2021
UKUPNO	820	851	851	103,8	100,0	1.251	1.302	1.306	104,4	100,3
A Poljoprivreda, šumarstvo i ribolov	850	923	923	108,6	100,0	1.288	1.409	1.410	109,5	100,1
B Vađenje ruda i kamena	1.076	1.096	1.091	101,4	99,5	1.653	1.718	1.709	103,4	99,5
C Prerađivačka industrija	656	687	686	104,6	99,9	983	1.026	1.025	104,3	99,9
D Proizvodnja i snabdijevanje električnom energijom, plinom parom i klimatizacija	1.602	1.602	1.609	100,4	100,4	2.500	2.499	2.501	100,0	100,1
E Snabdijevanje vodom; uklanjanje otpadnih voda, upravljanje otpadom te djelatnosti sanacije okoliša	860	885	884	102,8	99,9	1.308	1.340	1.406	107,5	104,9
F Građevinarstvo	608	588	610	100,3	103,7	914	915	912	99,8	99,7
G Trgovina na veliko i na malo; popravak motornih vozila i motocikala	597	606	613	102,7	101,2	904	929	940	104,0	101,2
H Prijevoz i skladištenje	637	647	654	102,7	101,1	965	986	996	103,2	101,0
I Djelatnosti pružanja smještaja te pripreme i usluživanja hrane (hotelijerstvo i ugostiteljstvo)	450	457	464	103,1	101,5	672	682	693	103,1	101,6
J Informacije i komunikacije	1.148	1.081	1.074	93,6	99,4	1.787	1.639	1.664	93,1	101,5
K Finansijske djelatnosti i djelatnosti osiguranja	1.249	1.214	1.290	103,3	106,3	1.948	1.920	2.042	104,8	106,4
L Poslovanje nekretninama	995	922	928	93,3	100,7	1.519	1.414	1.421	93,5	100,5
M Stručne, naučne i tehničke djelatnosti	865	871	905	104,6	103,9	1.327	1.337	1.375	103,6	102,8
N Administrativne i pomoćne uslužne djelatnosti	538	554	539	100,2	97,3	816	840	817	100,1	97,3
O Javna uprava i odbrana; obavezno socijalno osiguranje	1.285	1.294	1.286	100,1	99,4	1.983	2.003	1.992	100,5	99,5
P Obrazovanje	814	907	910	111,8	100,3	1.248	1.403	1.408	112,8	100,4
Q Djelatnosti zdravstvene socijalna zaštite	1.319	1.385	1.362	103,3	98,3	2.058	2.138	2.166	105,2	101,3
R Umjetnost, zabava i rekreacija	614	530	595	96,9	112,3	932	793	907	97,3	114,4
S Ostale uslužne djelatnosti	770	828	841	109,2	101,6	1.159	1.247	1.264	109,1	101,4

prosječna neto plaća u KM, juni / lipanj 2021.



ZAKLANA STOKA I PERAD

II tromjesečje 2021. godine

	Zaklano u II tromjesečju 2021.		
	broj grla	neto težina, t	randman, %
Goveda - ukupno	1.628	486,9	54,2
Telad starosti do 8 mjeseci	117	9,2	60,1
Junad starosti od 8 do 12 mjeseci	34	12,9	56,0
Junice	114	26,9	51,9
Krave	339	100,7	49,8
Bikovi	1.024	337,2	55,7
Ovce - ukupno	520	10,0	53,8
Janjad do 12 mjeseci starosti	520	10,0	53,8
Svinje - ukupno	174	14,6	79,8
Svinje od 80 do 110 kg	35	0,7	82,3
Svinje preko 110 kg	139	14,0	79,7
Perad - ukupno, u hilj./tis	7.992,3	12.400,9	70,0
Tovljeni pilići	7.747,9	12.022,6	70,1
Ostala perad	244,3	378,4	67,4

Napomena:

Broj zaklanih grla stoke po kategorijama ukoliko je manji od pet ne publikuje se.

PROIZVODNJA, PRODAJA I ZALIHE ŠUMSKIH SORTIMENATA

Juni / Lipanj 2021. godine

000 m³

	Proizvodnja				Prodaja		Zalihe (stanje krajem mjeseca) 2021
	VI		I - VI		I - VI		
	2020	2021	2020	2021	2020	2021	
UKUPNO	18	30	133	153	132	158	15
Trupci četinarara/četinjača	5	13	47	61	46	64	5
Jamsko drvo četinarara/četinjača	1	2	9	11	9	12	1
Ostalo dugo drvo četinarara/četinjača	-	-	-	-	-	-	-
Prostorno drvo četinarara/četinjača	2	4	16	19	16	21	2
Trupci lišćara/listača	4	4	26	25	26	25	2
Jamsko drvo lišćara/listača	-	0	0	0	0	0	0
Ostalo dugo drvo lišćara/listača	-	-	0	-	-	-	-
Prostorno drvo lišćara/listača	-	-	-	-	-	-	-
Ogrjevno drvo četinarara/četinjača	-	0	0	0	0	0	-
Ogrjevno drvo lišćara/listača	6	8	36	37	35	37	5
Ostalo grubo obrađeno drvo ¹⁾	-	-	-	-	-	-	-

¹⁾ Ukjučuje sitno tehničko drvo, cijepane drvene motke i kolje

INDUSTRIJA

**INDEKSI INDUSTRIJSKE PROIZVODNJE - UKUPNO
PREMA GIG, PODRUČJIMA I OBLASTIMA KD BiH 2010.**

Juni / Lipanj 2021. godine

	<u>VI 2021</u> <u>Ø 2020</u>	<u>VI 2021</u> <u>V 2021</u>	<u>VI 2021</u> <u>VI 2020</u>	<u>I - VI 2021</u> <u>I - VI 2020</u>
INDUSTRIJA UKUPNO	104,1	117,0	109,5	101,6
PREMA GLAVNIM INDUSTRIJSKIM GRUPACIJAMA				
AI Intermedijarni proizvodi	107,0	124,7	103,0	103,9
AE Energija	92,4	95,4	109,7	99,0
BB Kapitalni proizvodi	138,7	128,0	143,2	122,6
CD Trajni proizvodi za široku potrošnju	170,3	118,2	169,9	174,6
CN Netrajni proizvodi za široku potrošnju	103,4	133,3	109,5	93,5
PREMA PODRUČJIMA I OBLASTIMA KD-a				
B VAĐENJE RUDA I KAMENA	90,3	99,6	84,1	84,9
05 Vađenje ugljena i lignita	90,3	99,6	84,1	84,9
C PRERAĐIVAČKA INDUSTRIJA	109,1	126,8	109,3	102,5
10 Proizvodnja prehrambenih proizvoda	106,9	112,2	110,5	102,9
11 Proizvodnja pića	122,4	126,2	98,0	97,0
13 Proizvodnja tekstila	143,1	197,5	173,8	111,3
14 Proizvodnja odjeće	82,6	115,5	74,1	79,4
15 Proizvodnja kože i srodnih proizvoda	80,4	104,8	133,3	80,7
16 Prerada drva i proizvoda od drva i pluta, osim namještaja; proizvodnja predmeta od slame i pletarskih materijala	117,0	142,7	112,5	109,5
17 Proizvodnja papira i proizvoda od papira	131,2	102,6	121,8	125,2
18 Štampanje i umnožavanje snimljenih zapisa	71,8	89,8	67,5	105,0
19 Proizvodnja koksia i rafiniranih naftnih proizvoda	103,1	98,0	107,5	96,8
20 Proizvodnja hemikalija i hemijskih proizvoda	105,3	151,9	101,4	102,0
22 Proizvodnja proizvoda od gume i plastičnih masa	98,1	123,1	94,9	89,8
23 Proizvodnja ostalih nemetalnih mineralnih proizvoda	109,1	91,2	104,5	98,7
24 Proizvodnja baznih metala	101,8	140,0	97,9	105,3
25 Proizvodnja gotovih metalnih proizvoda, osim mašina i opreme	113,3	135,5	109,7	93,5
27 Proizvodnja električne opreme	134,0	140,4	138,8	99,4
28 Proizvodnja mašina i uređaja, d. n.	135,0	126,0	151,2	131,6
29 Proizvodnja motornih vozila, prikolica i poluprikolica	—*	101,8	291,6	187,8
31 Proizvodnja namještaja	170,1	114,6	167,6	173,8
32 Ostala prerađivačka industrija	26,1	43,6	38,1	51,0
33 Popravak i instaliranje mašina i opreme	91,0	96,7	83,4	87,5
D PROIZVODNJA I SNABDIJEVANJE/OPSKRBA ELEKTRIČNOM ENERGIJOM I PLINOM (OSIM 35.3)¹	92,6	92,9	132,8	108,8
35 Proizvodnja i snabdijevanje/opskrba električnom energijom i plinom (osim 35.3) ¹	92,6	92,9	132,8	108,8

1) Grana djelatnosti 35.3, Proizvodnja i snabdijevanje/opskrba parom i klimatizacija

VANJSKA TRGOVINA

IZVOZ PO PODRUČJIMA KLASIFIKACIJE
DJELATNOSTI KD BiH 2010
u 000 KMUVOZ PO PODRUČJIMA KLASIFIKACIJE
DJELATNOSTI KD BiH 2010
u 000 KM

	V 2021	VI 2021	VI 2021 V 2021	I - VI 2020	I - VI 2021	I-VI 2021 I-VI 2020	V 2021	VI 2021	VI 2021 V 2021	I - VI 2020	I - VI 2021	I-VI 2021 I-VI 2020
UKUPNO	133.958	189.918	141,8	648.607	923.181	142,3	144.136	146.939	101,9	694.976	823.169	118,4
A Poljoprivreda, šumarstvo i ribarstvo	322	446	138,4	1.497	1.893	126,5	3.925	4.624	117,8	34.596	30.065	86,9
B Vađenje rude i kamena	89	134	149,5	1.075	718	66,7	16.063	5.778	36,0	71.232	73.366	103,0
C Prerađivačka industrija	125.487	179.993	143,4	626.054	872.335	139,3	123.561	135.715	109,8	581.185	714.816	123,0
D Proizvodnja i snabdijevanje električnom energijom, gasom/plinom, parom i klimatizacija	-	-	-	-	-	-	-	-	-	-	-	-
Ostalo	8.059	9.346	116,0	15.044	47.882	-	587	821	139,8	1.405	4.886	-
Nerazvrstano po kategorijama	-	-	-	4.937	354	-	-	-	-	6.558	36	-

Izvor: Baza podataka Uprave za indirektno/neizravno oporezivanje BiH

Prethodni podaci

IZVOZ PO SEKTORIMA I ODSJECIMA
SMTK - Rev. 4
u 000 KMUVOZ PO SEKTORIMA I ODSJECIMA
SMTK - Rev. 4
u 000 KM

	V 2021	VI 2021	VI 2021 V 2021	I - VI 2020	I - VI 2021	I-VI 2021 I-VI 2020	V 2021	VI 2021	VI 2021 V 2021	I - VI 2020	I - VI 2021	I-VI 2021 I-VI 2020
UKUPNO	133.958	189.918	141,8	648.607	923.181	142,3	144.136	146.939	101,9	694.976	823.169	118,4
0 HRANA I ŽIVE ŽIVOTINJE	3.481	3.749	107,7	22.012	22.717	103,2	12.016	13.555	112,8	78.117	78.779	100,8
00 Žive životinje	-	-	-	-	-	-	168	342	203,6	2.369	2.969	125,3
01 Meso i mesne prerađevine	739	1.070	144,8	5.173	4.617	89,3	5.203	6.158	118,4	24.638	32.979	133,9
02 Mlijeko, mliječne prerađevine i jaja	-	-	-	-	-	-	267	230	86,1	2.523	1.684	66,7
03 Ribe, vodozemci i njihove prerađevine	-	-	-	-	-	-	-	-	-	-	-	-
04 Žitarice i proizvodi od žitarica	1.446	1.071	74,1	7.337	8.763	119,4	1.069	1.852	173,2	14.027	11.345	80,9
05 Voće i povrće	322	547	169,9	3.003	2.618	87,2	1.575	1.734	110,1	7.503	9.162	122,1
06 Šećer, šećerne prerađevine i med	21	26	123,8	127	114	89,8	34	14	41,2	119	143	120,2
07 Kafa, čaj, kakao i začini	817	749	91,7	5.488	5.422	98,8	2.046	1.753	85,7	11.440	11.164	97,6
08 Hrana za životinje	52	178	342,3	490	649	132,4	996	974	97,8	12.851	6.086	47,4
09 Ostali jestivi proizvodi	84	108	128,6	394	534	135,5	658	498	75,7	2.647	3.247	122,7
1 PIĆA I DUHAN	27	35	129,6	173	146	84,4	371	561	151,2	2.191	2.246	102,5
11 Pića	27	35	129,6	173	146	84,4	371	561	151,2	2.191	2.246	102,5
12 Duhan i proizvodi od duhana	-	-	-	-	-	-	-	-	-	-	-	-
2 SIROVE MATERIJE NEJESTIVE, OSIM GORIVA	11.403	13.992	122,7	34.672	71.505	206,2	2.993	3.474	116,1	16.141	16.848	104,4
21 Sirove kože i sirovo krzno	547	759	138,8	3.023	3.995	132,2	561	482	85,9	2.415	2.738	113,4
22 Uljano sjemenje i plodovi	1	-	-	3	6	200,0	192	83	43,2	1.181	1.070	90,6
23 Sirovi i sintetički kaučuk	1	-	-	1	1	100,0	1	60	-	232	195	84,1
24 Drvo i pluta	2.863	3.845	134,3	16.282	19.893	122,2	1.534	1.961	127,8	9.302	8.311	89,3
25 Celuloza i papirni otpaci	249	276	110,8	297	1.301	438,0	242	284	117,4	143	1.132	791,6
26 Sirova tekstilna vlakna i njihovi otpaci	-	-	-	1	12	-	42	116	276,2	248	496	200,0
27 Prirodna đubriva i minerali osim goriva	1.314	2.075	157,9	4.295	7.914	184,3	185	235	127,0	1.058	1.173	110,9
28 Metalne rude i otpaci od metala	6.396	6.810	106,5	10.056	37.678	374,7	38	38	100,0	69	225	326,1
29 Sirovine biljne i životinjske, ostale	32	227	709,4	714	705	98,7	198	215	108,6	1.493	1.508	101,0

VANJSKA TRGOVINA

IZVOZ PO SEKTORIMA I ODSJECIMA
SMTK - Rev. 4 (nastavak)
u 000 KMUVOZ PO SEKTORIMA I ODSJECIMA
SMTK - Rev. 4 (nastavak)
u 000 KM

	V 2021	VI 2021	VI 2021 V 2021	I - VI 2020	I - VI 2021	I-VI 2021 I-VI 2020	V 2021	VI 2021	VI 2021 V 2021	I - VI 2020	I - VI 2021	I-VI 2021 I-VI 2020
3 MINERALNA GORIVA, MAZIVA I SRODNI PROIZVODI	1.316	1.510	114,7	5.871	10.722	182,6	22.729	12.804	56,3	109.325	112.265	102,7
32 Ugalj, koks i briketi	51	86	168,6	807	4.577	567,2	15.861	5.567	35,1	82.882	77.660	93,7
33 Nafta i derivati od nafte	1.265	1.424	112,6	5.064	6.145	121,3	6.566	6.768	103,1	24.640	32.684	132,6
34 Prirodni i industrijski gas	-	-	-	-	-	-	302	469	155,3	1.803	1.921	106,5
35 Električna energija	-	-	-	-	-	-	-	-	-	-	-	-
4 ULJA, MASTI I VOSKOVI ŽIVOTINJSKOG ILI BILJNOG PORIJEKLA	14	18	128,6	21	137	652,4	1.866	1.732	92,8	4.998	9.124	182,6
41 Životinjska ulja i masti	14	18	128,6	20	135	675,0	94	80	85,1	361	374	103,6
42 Biljna ulja i masti, sirova i rafinirana	-	-	-	1	1	100,0	1.772	1.627	91,8	4.610	8.650	187,6
43 Prerađena biljna i životinjska ulja i masnoće	-	-	-	-	1	-	-	25	-	27	100	370,4
5 HEMIJSKI/KEMIJSKI PROIZVODI	1.399	1.736	124,1	6.330	9.449	149,3	21.991	22.191	100,9	102.084	123.387	120,9
51 Organske hemikalije/kemikalije	-	-	-	-	76	-	1.268	736	58,0	3.498	5.156	147,4
52 Anorganske hemikalije/kemikalije	-	-	-	318	3	0,9	388	334	86,1	2.008	2.333	116,2
53 Boje i štavila	50	71	142,0	237	257	108,4	826	914	110,7	4.683	5.556	118,6
54 Medicinski i farmaceutski proizvodi	-	-	-	122	6	4,9	6.326	7.597	120,1	38.248	40.417	105,7
55 Toaletni proizvodi i proizvodi za čišćenje	1	9	900,0	28	31	110,7	564	749	132,8	3.122	3.754	120,2
56 Vještačka đubriva	53	47	88,7	487	336	69,0	118	90	76,3	770	713	92,6
57 Plastične mase u primarnim oblicima	231	509	220,3	1.441	2.553	177,2	7.527	6.356	84,4	23.457	34.662	147,8
58 Plastične mase, ne-primarni oblici	1.025	1.013	98,8	3.442	5.857	170,2	3.707	3.893	105,0	19.524	22.352	114,5
59 Ostale hemikalije/kemikalije	39	87	223,1	255	330	129,4	1.267	1.522	120,1	6.774	8.444	124,7
6 INDUSTRIJSKI PROIZVODI, RAZVRSTANI UGLAVNOM PO VRSTI SIROVINA	61.309	101.994	166,4	292.860	448.084	153,0	54.495	57.007	104,6	221.616	305.563	137,9
61 Koža, krzno i proizvodi od kože i krzna	932	918	98,5	5.833	5.195	89,1	1.813	2.529	139,5	9.134	9.850	107,8
62 Guma i gumeni proizvodi	83	57	68,7	394	293	74,4	1.149	1.252	109,0	4.063	5.629	138,5
63 Proizvodi od drveta, osim namještaja	1.716	1.944	113,3	8.467	10.343	122,2	1.392	1.802	129,5	6.875	8.953	130,2
64 Papir, ljepenka i ostali slični proizvodi	13.900	14.595	105,0	48.491	72.214	148,9	2.685	2.694	100,3	12.204	15.167	124,3
65 Predivo, tkanine i tekstilni proizvodi	1.005	1.210	120,4	12.130	6.042	49,8	15.162	14.086	92,9	72.424	83.962	115,9
66 Proizvodi od nemetalnih minerala	2.649	3.274	123,6	12.087	15.843	131,1	3.446	3.790	110,0	17.416	18.998	109,1
67 Željezo i čelik	27.935	67.319	241,0	136.854	259.603	189,7	19.542	17.204	88,0	66.355	97.399	146,8
68 Obojeni metali	279	103	36,9	513	905	176,4	4.157	7.231	173,9	6.951	33.189	477,5
69 Metalni proizvodi	12.810	12.574	98,2	68.091	77.646	114,0	5.149	6.419	124,7	26.194	32.416	123,8
7 MAŠINE/STROJEVI I TRANSPORTNA SREDSTVA	18.158	23.084	127,1	103.305	122.514	118,6	17.730	23.580	133,0	101.326	108.442	107,0
71 Pogonske mašine i oprema	50	81	162,0	609	422	69,3	442	631	142,8	6.163	3.000	48,7
72 Mašine specijalizirane za određene industrije	974	1.364	140,0	6.653	6.108	91,8	3.534	3.777	106,9	15.564	16.299	104,7
73 Mašine za obradu metala	419	452	107,9	3.075	2.842	92,4	1.010	2.356	233,3	8.471	9.018	106,5
74 Ostale industrijske mašine i dijelovi	10.392	12.492	120,2	59.894	72.750	121,5	3.975	4.588	115,4	28.178	25.284	89,7
75 Kancelarijske mašine i mašine za automatsku obradu podataka	37	105	283,8	52	192	369,2	196	213	108,7	740	1.032	139,5
76 Telekomunikacijski aparati i aparati za snimanje zvuka	5	9	180,0	11	38	345,5	299	483	161,5	1.743	2.567	147,3
77 Električne mašine, aparati i uređaji	3.808	5.330	140,0	23.566	24.782	105,2	2.403	4.000	166,5	16.035	17.425	108,7
78 Drumska vozila	2.473	3.251	131,5	9.445	15.380	162,8	5.871	7.302	124,4	24.423	33.578	137,5
79 Ostala transportna vozila	-	-	-	-	-	-	-	230	-	9	239	-
8 RAZNI INDUSTRIJSKI PROIZVODI	36.851	43.800	118,9	183.025	237.458	129,7	9.945	12.035	121,0	53.064	66.479	125,3
81 Montažne zgrade, sanitarni, rasvjetni i grijaići uređaji	1.613	1.658	102,8	5.214	6.964	133,6	483	412	85,3	2.113	2.393	113,3
82 Namještaj i njegovi dijelovi	8.497	10.786	126,9	41.504	56.096	135,2	1.817	2.301	126,6	9.824	11.771	119,8
83 Torbe, tašne, nesesei i slični proizvodi	12	30	250,0	1.638	3.403	207,8	89	77	86,5	894	819	91,6
84 Odjeća	16.707	21.713	130,0	91.155	116.298	127,6	1.483	1.634	110,2	8.318	10.543	126,7
85 Obuća	3.278	2.879	87,8	15.737	16.803	106,8	1.912	932	48,7	9.243	9.396	101,7
87 Naučni i kontrolni instrumenti	171	28	16,4	229	453	197,8	616	1.035	168,0	3.983	4.575	114,9
88 Fotografski i optički proizvodi, satovi	1	-	-	-	32	-	95	103	108,4	462	471	101,9
89 Ostali industrijski proizvodi	6.572	6.706	102,1	27.548	37.409	135,8	3.450	5.541	160,7	18.227	26.511	145,4
9 Proizvodi, nerazvrstani po kategorijama	-	-	-	338	449	132,8	-	-	-	6.114	36	0,6

Izvor: Baza podataka Uprave za indirektno/neizravno oporezivanje BiH

Prethodni podaci

VANJSKA TRGOVINA

IZVOZ PREMA MEĐUNARODNOJ KLASIFIKACIJI
EKONOMSKE NAMJENE PROIZVODA (BEC) Rev. 4
u 000 KMUVOZ PREMA MEĐUNARODNOJ KLASIFIKACIJI
EKONOMSKE NAMJENE PROIZVODA (BEC) Rev. 4
u 000 KM

	V 2021	VI 2021	<u>VI 2021</u> V 2021	I - VI 2020	I - VI 2021	<u>I-VI 2021</u> I-VI 2020	V 2021	VI 2021	<u>VI 2021</u> V 2021	I - VI 2020	I - VI 2021	<u>I-VI 2021</u> I-VI 2020
UKUPNO	133.958	189.918	141,8	648.607	923.181	142,3	144.136	146.939	101,9	694.976	823.169	118,4
1. Hrana i pića	3.457	3.606	104,3	21.696	22.214	102,4	13.345	14.622	109,6	67.245	81.908	121,8
2. Industrijski materijali	76.658	121.115	158,0	341.540	544.586	159,5	75.780	78.232	103,2	327.716	420.928	128,4
3. Goriva i maziva	1.030	686	66,6	1.494	7.270	486,6	21.389	11.199	52,4	104.087	107.847	103,6
4. Kapitalni proizvodi (osim transportnih sredstava), dijelovi i pribor	15.093	18.807	124,6	83.397	100.957	121,1	12.592	17.069	135,6	80.219	79.164	98,7
5. Transportna sredstva, njihovi dijelovi i pribor	3.759	5.041	134,1	18.560	24.783	133,5	6.304	7.712	122,3	25.807	35.298	136,8
6. Proizvodi za široku potrošnju	33.961	40.663	119,7	176.982	223.017	126,0	14.613	17.966	122,9	82.647	97.030	117,4
7. Proizvodi, drugdje nespomenuti	-	-	-	4.938	354	7,2	113	139	123,0	7.255	994	13,7

Izvor: Baza podataka Uprave za indirektno/neizravno oporezivanje BiH

Prethodni podaci

IZVOZ PO ZEMLJAMA PREMA GEOGRAFSKIM
ZONAMA
u 000 KMUVOZ PO ZEMLJAMA PREMA GEOGRAFSKIM
ZONAMA
u 000 KM

	V 2021	VI 2021	<u>VI 2021</u> V 2021	I - VI 2020	I - VI 2021	<u>I-VI 2021</u> I-VI 2020	V 2021	VI 2021	<u>VI 2021</u> V 2021	I - VI 2020	I - VI 2021	<u>I-VI 2021</u> I-VI 2020
UKUPNO	133.958	189.918	141,8	648.607	923.181	142,3	144.136	146.939	101,9	694.976	823.169	118,4
ZEMLJE EU	103.707	128.989	124,4	515.447	678.407	131,6	84.989	90.069	106,0	424.813	490.143	115,4
Austrija	3.818	4.754	124,5	21.304	25.824	121,2	5.070	4.406	86,9	24.040	26.901	111,9
Belgija	576	605	105,0	1.748	3.513	201,0	956	1.247	130,4	7.080	7.112	100,5
Bugarska	375	2.069	551,7	6.056	4.404	72,7	2.001	2.771	138,5	17.099	15.692	91,8
Češka	2.568	4.316	168,1	10.222	15.064	147,4	2.409	3.057	126,9	16.733	14.746	88,1
Kipar	-	-	-	2	5	250,0	-	-	-	2	2	100,0
Danska	674	807	119,7	2.598	4.167	160,4	313	229	73,2	921	1.503	163,2
Estonija	-	-	-	4	7	175,0	33	-	-	668	92	13,8
Finska	5	57	-	150	118	78,7	475	307	64,6	4.071	1.793	44,0
Francuska	5.116	7.087	138,5	28.082	39.133	139,4	2.102	2.574	122,5	9.313	11.577	124,3
Grčka	243	263	108,2	1.151	1.482	128,8	1.926	2.349	122,0	1.231	7.534	612,0
Hrvatska	18.178	17.704	97,4	73.687	95.538	129,7	3.749	4.532	120,9	27.051	24.466	90,4
Irska	-	-	-	84	146	173,8	151	258	170,9	340	702	206,5
Italija	12.683	13.710	108,1	62.364	81.621	130,9	21.925	22.848	104,2	86.360	119.516	138,4
Latvija (Letonija)	-	-	-	5	5	100,0	4	-	-	13	6	46,2
Litvanija	-	120	-	118	130	110,2	8	2	25,0	239	144	60,3
Luksemburg	132	63	47,7	1.015	1.204	118,6	115	13	11,3	303	404	133,3
Mađarska	2.889	5.624	194,7	14.170	21.805	153,9	4.389	4.092	93,2	18.237	24.314	133,3
Malta	-	-	-	49	32	65,3	359	432	120,3	1.544	2.957	191,5
Nizozemska	6.299	6.893	109,4	23.796	43.895	184,5	2.847	2.132	74,9	11.567	13.872	119,9
Njemačka	24.393	29.878	122,5	157.821	173.126	109,7	15.717	17.128	109,0	89.976	96.299	107,0
Poljska	1.877	2.460	131,1	7.727	11.081	143,4	4.445	4.873	109,6	37.419	27.594	73,7
Portugal	-	-	-	348	124	35,6	182	148	81,3	1.202	859	71,5

VANJSKA TRGOVINA

IZVOZ PO ZEMLJAMA PREMA GEOGRAFSKIM
ZONAMA (nastavak)
u 000 KMUVOZ PO ZEMLJAMA PREMA GEOGRAFSKIM
ZONAMA (nastavak)
u 000 KM

	V 2021	VI 2021	VI 2021 V 2021	I - VI 2020	I - VI 2021	I-VI 2021 I-VI 2020	V 2021	VI 2021	VI 2021 V 2021	I - VI 2020	I - VI 2021	I-VI 2021 I-VI 2020
Rumunija	10.843	17.170	158,4	48.072	79.078	164,5	1.985	1.738	87,6	6.162	8.956	145,3
Slovačka	643	712	110,7	643	2.064	321,0	1.678	1.550	92,4	3.455	12.360	357,7
Slovenija	10.607	12.250	115,5	45.475	61.371	135,0	9.000	10.410	115,7	47.697	53.867	112,9
Španija	318	616	193,7	1.842	4.792	260,2	1.778	2.056	115,6	8.121	10.294	126,8
Švedska	1.470	1.831	124,6	6.914	8.678	125,5	1.372	917	66,8	3.969	6.581	165,8
Ujedineno Kraljevstvo	-	-	-	-	-	-	-	-	-	-	-	-
ZEMLJE EFTE	2.748	2.544	92,6	9.768	14.537	148,8	2.797	4.144	148,2	10.097	12.421	123,0
Island	-	-	-	-	-	-	-	-	-	28	21	75,0
Lihtenštajn	387	347	89,7	1.993	2.957	148,4	175	217	124,0	355	816	229,9
Norveška	2.136	1.758	82,3	6.269	8.484	135,3	1.490	2.232	149,8	8.031	8.274	103,0
Švicarska	225	439	195,1	1.506	3.096	205,6	1.132	1.695	149,7	1.683	3.310	196,7
OSTALE EVROPSKE ZEMLJE	24.451	44.526	182,1	105.797	198.157	187,3	34.551	37.952	109,8	132.053	193.659	146,7
Albanija	3.288	4.859	147,8	22.352	21.809	97,6	106	225	212,3	229	518	226,2
Crna Gora	2.284	6.443	282,1	4.906	17.429	355,3	1.251	995	79,5	1.554	4.940	317,9
Kosovo	364	976	268,1	6.666	3.409	51,1	2.442	2.915	119,4	10.279	15.779	153,5
Sjeverna Makedonija	100	170	170,0	73	463	634,2	7.172	5.062	70,6	4.387	21.843	497,9
Ruska Federacija	10.301	23.837	231,4	55.604	94.583	170,1	10.108	11.584	114,6	62.290	60.304	96,8
Srbija	7.413	7.243	97,7	12.480	54.928	440,1	12.140	15.236	125,5	41.466	75.959	183,2
Turska	528	923	174,8	3.131	4.635	148,0	467	599	128,3	4.528	4.550	100,5
Ostale zemlje	173	75	43,4	585	901	154,0	865	1.336	154,5	7.320	9.766	133,4
AFRIKA	495	10.268	-	5.108	18.590	363,9	177	95	53,7	923	1.057	114,5
ZEMLJE SJEVERNE AFRIKE	465	10.210	-	5.043	18.059	358,1	96	45	46,9	557	817	146,7
OSTALE AFRIČKE ZEMLJE	30	58	193,3	65	531	816,9	81	50	61,7	366	240	65,6
AMERIKA	504	837	166,1	3.021	3.796	125,7	5.431	2.954	54,4	83.589	44.171	52,8
ZEMLJE SJEVERNE AMERIKE	491	797	162,3	2.927	3.627	123,9	3.572	1.288	36,1	72.714	33.194	45,7
Kanada	88	23	26,1	251	277	110,4	43	22	51,2	496	247	49,8
SAD	403	774	192,1	2.676	3.350	125,2	3.529	1.266	35,9	72.218	32.947	45,6
Ostale zemlje	-	-	-	-	-	-	-	-	-	-	-	-
ZEMLJE CENTRALNE AMERIKE I KARIBA	-	-	-	64	1	1,6	144	149	103,5	1.629	1.022	62,7
ZEMLJE JUŽNE AMERIKE	13	40	307,7	30	168	560,0	1.715	1.517	88,5	9.246	9.955	107,7
AZIJA	1.930	2.531	131,1	8.874	8.593	96,8	9.766	11.689	119,7	43.342	58.725	135,5
ZEMLJE BLISKOG I SREDNJEG ISTOKA	521	1.021	196,0	2.677	3.165	118,2	618	1.437	232,5	1.334	3.018	226,2
OSTALE ZEMLJE AZIJE	1.409	1.510	107,2	6.197	5.428	87,6	9.148	10.252	112,1	42.008	55.707	132,6
Indija	105	92	87,6	2.073	561	27,1	929	1.007	108,4	5.345	5.600	104,8
Japan	-	-	-	-	-	-	252	286	113,5	1.665	2.221	133,4
Kina	149	279	187,2	2.367	899	38,0	4.961	5.591	112,7	26.124	31.135	119,2
Malezija	248	133	53,6	332	494	148,8	138	133	96,4	789	1.312	166,3
Ostale zemlje	907	1.006	110,9	1.425	3.474	243,8	2.868	3.235	112,8	8.085	15.439	191,0
ZEMLJE OKEANIJE I POLARNOG REGIONA	123	223	181,3	592	1.101	186,0	6.419	1	0,0	7	22.851	-
AUSTRALIJA I NOVI ZELAND	123	223	181,3	592	1.101	186,0	6.419	1	0,0	6	22.851	-
Australija	122	196	160,7	562	1.074	191,1	6.419	-	-	2	22.846	-
Novi Zeland	1	27	-	30	27	90,0	-	1	-	4	5	125,0
Ostale zemlje	-	-	-	-	-	-	-	-	-	-	-	-
OSTALE ZEMLJE OKEANIJE I POLARNOG REGIONA	-	-	-	-	-	-	-	-	-	1	-	-
Neraspoređeno	-	-	-	-	-	-	6	35	583,3	152	142	93,4

Izvor: Baza podataka Uprave za indirektno/neizravno oporezivanje BiH

Prethodni podaci

TURIZAM

TURISTIČKI PROMET ZA JUNI / LIPANJ 2021. GODINE
KAPACITETI, TURISTI I NOĆENJA

	Dolasci turista				Noćenja turista			
	VI 2021	VI 2021 VI 2020	I - VI 2021	I - VI 2021 I - VI 2020	VI 2021	VI 2021 VI 2020	I - VI 2021	I - VI 2021 I - VI 2020

DOLASCI I NOĆENJA TURISTA

UKUPNO	4.001	238,6	15.451	181,2	10.574	203,2	47.632	167,6
Domaći	3.353	241,6	12.436	209,0	8.823	193,6	37.279	170,0
Strani	648	224,2	3.015	116,9	1.751	271,5	10.353	159,8
BROJ LEŽAJA	1.458							

DOLASCI I NOĆENJA TURISTA PREMA VRSTAMA OBJEKATA

UKUPNO	4.001	238,6	15.451	181,2	10.574	203,2	47.632	167,6
Hoteli i sličan smještaj	3.809	255,1	14.800	187,8	10.272	208,8	45.655	172,2
Odmarališta i slični objekti za kraći odmor	192	104,35	651	100,2	302	106,71	1.977	103,6
Kampovi i prostori za kampiranje	-	-	-	-	-	-	-	-
Ostali smještaj	-	-	-	-	-	-	-	-
DOMAĆI	3.353	241,6	12.436	209,0	8.823	193,6	37.279	170,0
Hoteli i sličan smještaj	3.185	256,2	11.965	215,6	8.585	195,9	36.122	174,7
Odmarališta i slični objekti za kraći odmor	168	115,86	471	118,1	238	135,2	1.157	92,4
Kampovi i prostori za kampiranje	-	-	-	-	-	-	-	-
Ostali smještaj	-	-	-	-	-	-	-	-
STRANI	648	224,2	3.015	116,9	1.751	271,5	10.353	159,8
Hoteli i sličan smještaj	624	249,6	2.835	121,7	1.687	313,6	9.533	163,7
Odmarališta i slični objekti za kraći odmor	24	61,54	180	71,7	64	59,81	820	125,0
Kampovi i prostori za kampiranje	-	-	-	-	-	-	-	-
Ostali smještaj	-	-	-	-	-	-	-	-

DOLASCI I NOĆENJA TURISTA PREMA NAČINU DOLASKA

	Individualno				Organizirano			
	dolasci turista		noćenje turista		dolasci turista		noćenje turista	
	VI 2021	Struktura %	VI 2021	Struktura %	VI 2021	Struktura %	VI 2021	Struktura %
UKUPNO	3.721	93,0	9.713	91,9	280	7,0	861	8,1
Domaći	3.243	87,2	8.598	88,5	110	39,3	225	26,1
Strani	478	12,8	1.115	11,5	170	60,7	636	73,9

SVRHA DOLASKA TURISTA

	Poslovno				Ostalo			
	dolasci turista		noćenje turista		dolasci turista		noćenje turista	
	VI 2021	Struktura %	VI 2021	Struktura %	VI 2021	Struktura %	VI 2021	Struktura %
UKUPNO	363	9,1	645	6,1	3.638	90,9	9.929	93,9
Domaći	178	49,0	265	41,1	3.175	87,3	8.558	86,2
Strani	185	51,0	380	58,9	463	12,7	1.371	13,8

TURIZAM

DOLASCI I NOĆENJA TURISTA PO ZEMLJAMA PREBIVALIŠTA

	Dolasci turista				Noćenja turista			
	VI 2021	VI 2021 VI 2020	I - VI 2021	I - VI 2021 I - VI 2020	VI 2021	VI 2021 VI 2020	I - VI 2021	I - VI 2021 I - VI 2020
UKUPNO STRANI	648	224,2	3.015	116,9	1.751	271,5	10.353	159,8
Albanija	3	150,0	39	-	3	150,0	104	-
Austrija	33	471,4	136	154,6	43	165,4	311	129,1
Belgija	2	-	5	38,5	2	-	9	23,7
Bugarska	1	-	5	100,0	2	-	15	150,0
Crna Gora	40	-	118	472,0	106	-	288	-
Češka	16	-	73	331,8	20	-	219	-
Danska	1	-	3	100,0	2	-	10	250,0
Estonija	24	-	45	-	150	-	255	-
Finska	5	-	37	462,5	134	-	710	-
Francuska	5	-	21	100,0	7	-	37	105,7
Grčka	-	-	-	-	-	-	-	-
Nizozemska	6	300,0	52	77,6	17	425,0	175	116,7
Hrvatska	121	118,6	673	96,4	286	147,4	2.649	167,1
Irska	-	-	-	-	-	-	-	-
Island	1	-	3	-	1	-	4	-
Italija	35	388,9	134	118,6	117	-	560	205,9
Kipar	-	-	2	8,0	-	-	4	3,2
Latvija	-	-	54	-	-	-	324	-
Litvanija	18	-	18	-	108	-	108	-
Luksemburg	-	-	8	400,0	-	-	11	220,0
Mađarska	10	-	31	155,0	19	-	104	315,2
Sjeverna Makedonija	7	175,0	89	84,8	7	13,2	235	93,6
Malta	-	-	-	-	-	-	-	-
Norveška	4	-	11	122,2	14	-	52	136,8
Njemačka	50	277,8	201	91,0	151	255,9	702	107,0
Poljska	6	150,0	32	228,6	6	150,0	336	-
Portugal / Portugalija	20	-	44	-	120	-	298	-
Rumunija / Rumunjska	5	-	34	226,7	6	-	118	-
Rusija	1	-	5	100,0	1	-	33	-
Slovačka	-	-	3	25,0	-	-	18	78,3
Slovenija	41	241,2	264	86,8	48	88,9	531	93,0
Srbija	95	95,0	562	149,1	167	94,9	1.229	113,5
Španija / Španjolska	4	-	13	162,5	19	-	85	-
Švajcarska / Švicarska	9	128,6	39	51,3	24	184,6	83	44,4
Švedska	4	-	15	39,5	5	-	32	60,4

TURIZAM

DOLASCI I NOĆENJA TURISTA PO ZEMLJAMA PREBIVALIŠTA (nastavak)

	Dolasci turista				Noćenja turista			
	VI 2021	VI 2021 VI 2020	I - VI 2021	I - VI 2021 I - VI 2020	VI 2021	VI 2021 VI 2020	I - VI 2021	I - VI 2021 I - VI 2020
Turska	17	-	112	140,0	40	-	338	126,6
Ujedinjeno Kraljevstvo	2	-	9	28,1	4	-	19	15,7
Ukrajina	-	-	1	7,1	-	-	2	5,3
Ostale evropske zemlje	-	-	1	50,0	-	-	2	100,0
Egipat	-	-	-	-	-	-	-	-
Južnoafrička Republika	-	-	1	12,5	-	-	1	1,2
Ostale afričke zemlje	2	200,0	5	41,7	4	400,0	27	34,6
Kanada	-	-	1	100,0	-	-	1	50,0
SAD	18	-	43	138,7	35	-	112	110,9
Ostale sjeverno - američke zemlje	-	-	-	-	-	-	-	-
Brazil	1	-	1	25,0	8	-	8	114,3
Ostale zemlje Južne i Srednje Amerike	-	-	1	-	-	-	2	-
Bahrein	-	-	2	-	-	-	2	-
Indija	1	-	5	-	5	-	43	-
Iran	-	-	-	-	-	-	-	-
Izrael	4	-	4	12,5	4	-	4	4,2
Japan	3	-	4	400,0	8	-	10	-
Južna Koreja	-	-	-	-	-	-	-	-
Katar	-	-	-	-	-	-	-	-
Narodna Republika Kina	-	-	3	300,0	-	-	6	300,0
Kuvajt	-	-	2	50,0	-	-	2	50,0
Malezija	-	-	-	-	-	-	-	-
Oman	9	-	10	-	14	-	16	-
Saudijska Arabija	8	-	8	61,5	19	-	19	100,0
Ujedinjeni Arapski Emirati	14	-	19	-	23	-	69	-
Ostale azijske zemlje	1	50,0	7	233,3	1	33,3	12	300,0
Australija	1	33,3	6	35,3	1	10,0	7	9,0
Novi Zeland	-	-	1	-	-	-	2	-
Ostale zemlje Okeanije	-	-	-	-	-	-	-	-

BOSANSKO - PODRINJSKI KANTON

PRIRODNO KRETANJE STANOVNIŠTVA I BRAKOVI

PRIRODNO KRETANJE STANOVNIŠTVA I BRAKOVI PO MJESTU UOBIČAJENOG STANOVANJA

Općina	Ukupno rođeni	Živorodeni			Mrtvo-rođeni	Mjesto porođaja			Umrli			Od toga						Zaključeni brakovi	Razvedeni brakovi
		ukupno	po spolu			u zdravstvenoj ustanovi	na drugom mjestu		ukupno	po spolu		umrla dojenčad			nasilne smrti				
			muški	ženski			sa stručnom pomoći	bez stručne pomoći		muški	ženski	ukupno	muški	ženski	ukupno	muški	ženski		

Za mjesec juni / lipanj 2021. godine - prvi rezultati

UKUPNO	13	13	3	10	-	13	-	-	17	8	9	-	-	-	-	-	-	6	2
Foča	2	2	1	1	-	2	-	-	4	1	3	-	-	-	-	-	-	1	-
Grad Goražde	11	11	2	9	-	11	-	-	13	7	6	-	-	-	-	-	-	5	2
Pale	-	-	-	-	-	-	-	-	-	-	-	-	-	-	-	-	-	-	-

Za period januar / siječanj - juni / lipanj 2021. godine - prvi rezultati

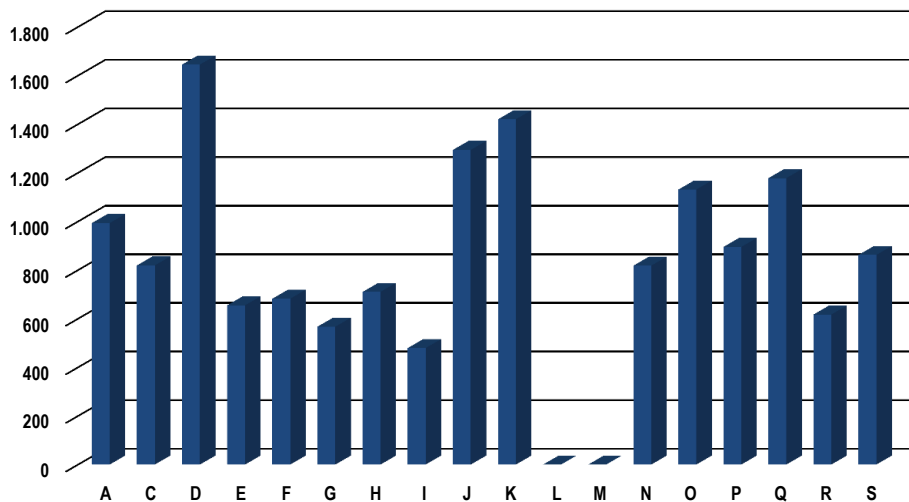
UKUPNO	74	74	37	37	-	74	-	-	189	97	92	1	-	1	-	-	-	40	11
Foča	4	4	3	1	-	4	-	-	22	11	11	1	-	1	-	-	-	2	-
Grad Goražde	69	69	33	36	-	69	-	-	166	85	81	-	-	-	-	-	-	37	10
Pale	1	1	1	-	-	1	-	-	1	1	-	-	-	-	-	-	-	1	1

PLAĆE

PROSJEČNA MJESEČNA ISPLAĆENA NETO I BRUTO PLAĆA ZAPOSLENIH PO PODRUČJIMA KD BiH 2010

	Prosječna neto plaća u KM					Prosječna bruto plaća u KM				
	Ø 2020	V 2021	VI 2021	Index VI 2021 Ø 2020	Index VI 2021 V 2021	Ø 2020	V 2021	VI 2021	Index VI 2021 Ø 2020	Index VI 2021 V 2021
UKUPNO	856	871	880	102,8	101,0	1.318	1.347	1.357	103,0	100,7
A Poljoprivreda, šumarstvo i ribolov	953	952	993	104,2	104,3	1.463	1.461	1.526	104,3	104,4
C Prerađivačka industrija	772	800	819	106,1	102,4	1.190	1.232	1.264	106,2	102,6
D Proizvodnja i snabdijevanje električnom energijom, plinom parom i klimatizacija	1.564	1.615	1.645	105,2	101,9	2.440	2.521	2.570	105,3	101,9
E Snabdijevanje vodom; uklanjanje otpadnih voda, upravljanje otpadom te djelatnosti sanacije okoliša	655	641	655	100,0	102,2	992	968	991	99,9	102,4
F Građevinarstvo	659	664	682	103,5	102,7	996	1.016	1.033	103,7	101,7
G Trgovina na veliko i na malo; popravak motornih vozila i motocikala	606	575	567	93,6	98,6	915	866	853	93,2	98,5
H Prijevoz i skladištenje	698	703	710	101,7	101,0	1.057	1.064	1.074	101,6	100,9
I Djelatnosti pružanja smještaja te pripreme i usluživanja hrane (hotelijerstvo i ugostiteljstvo)	462	485	479	103,7	98,8	689	723	714	103,6	98,8
J Informacije i komunikacije	1.282	1.251	1.294	100,9	103,4	2.017	1.945	2.015	99,9	103,6
K Finansijske djelatnosti i djelatnosti osiguranja	1.438	1.406	1.420	98,7	101,0	2.257	2.203	2.226	98,6	101,0
L Poslovanje nekretninama	-	-	-	-	-	-	-	-	-	-
M Stručne, naučne i tehničke djelatnosti	-	-	-	-	-	-	-	-	-	-
N Administrativne i pomoćne uslužne djelatnosti	874	863	818	93,6	94,8	1.337	1.320	1.249	93,4	94,6
O Javna uprava i odbrana; obavezno socijalno osiguranje	1.142	1.153	1.131	99,0	98,1	1.759	1.777	1.742	99,0	98,0
P Obrazovanje	897	911	895	99,8	98,2	1.379	1.403	1.377	99,9	98,1
Q Djelatnosti zdravstvene socijalna zaštite	1.154	1.157	1.178	102,1	101,8	1.787	1.888	1.829	102,4	96,9
R Umjetnost, zabava i rekreacija	630	615	617	97,9	100,3	956	933	936	97,9	100,3
S Ostale uslužne djelatnosti	862	861	862	100,0	100,1	1.306	1.307	1.308	100,2	100,1

prosječna neto plaća u KM, juni / lipanj 2021.



ZAKLANA STOKA I PERAD

II tromjesečje 2021. godine

	Zaklano u II tromjesečju 2021.		
	broj grla	neto težina, t	randman, %
Goveda - ukupno	46	4,9	57,3
Telad starosti do 8 mjeseci	29	2,0	58,3
Junad starosti od 8 do 12 mjeseci	17	2,9	56,7
Ovce - ukupno	9	0,2	60,0

Napomena:

Broj zaklanih grla stoke po kategorijama ukoliko je manji od pet ne publikuje se.

PROIZVODNJA, PRODAJA I ZALIHE ŠUMSKIH SORTIMENATA

Juni / Lipanj 2021. godine

m³

	Proizvodnja				Prodaja		Zalihe (stanje krajem mjeseca) 2021
	VI		I - VI		I - VI		
	2020	2021	2020	2021	2020	2021	
UKUPNO	3.004	3.011	13.182	15.584	13.182	15.584	-
Trupci četinarara/četinjača	36	12	149	213	149	213	-
Jamsko drvo četinarara/četinjača	-	21	-	254	-	254	-
Ostalo dugo drvo četinarara/četinjača	77	-	77	-	77	-	-
Prostorno drvo četinarara/četinjača	-	68	-	449	-	449	-
Trupci lišćara/listača	507	351	996	2.102	996	2.102	-
Jamsko drvo lišćara/listača	-	-	-	-	-	-	-
Ostalo dugo drvo lišćara/listača	-	-	-	-	-	-	-
Prostorno drvo lišćara/listača	146	39	633	222	633	222	-
Ogrjevno drvo četinarara/četinjača	-	-	-	-	-	-	-
Ogrjevno drvo lišćara/listača	2.238	2.520	11.327	12.344	11.327	12.344	-
Ostalo grubo obrađeno drvo ¹⁾	-	-	-	-	-	-	-

¹⁾ Ukjučuje sitno tehničko drvo, cijepane drvene motke i kolje

INDUSTRIJA

INDEKSI INDUSTRIJSKE PROIZVODNJE - UKUPNO
PREMA GIG, PODRUČJIMA I OBLASTIMA KD BiH 2010.
 Juni / Lipanj 2021. godine

	VI 2021 Ø 2020	VI 2021 V 2021	VI 2021 VI 2020	I - VI 2021 I - VI 2020
INDUSTRIJA UKUPNO	126,6	122,5	137,7	137,1
PREMA GLAVNIM INDUSTRIJSKIM GRUPACIJAMA				
AI Intermedijarni proizvodi	143,9	130,8	139,4	145,4
AE Energija	96,4	95,3	111,3	111,0
BB Kapitalni proizvodi	148,2	89,2	152,6	245,2
CD Trajni proizvodi za široku potrošnju	119,8	80,6	79,6	134,0
CN Netrajni proizvodi za široku potrošnju	100,6	127,6	134,0	108,9
PREMA PODRUČJIMA I OBLASTIMA KD-a				
B VAĐENJE RUDA I KAMENA	144,2	149,4	-*	67,3
08 Vađenje ostalih ruda i kamena	144,2	149,4	-*	67,3
C PRERADIVAČKA INDUSTRIJA	127,7	123,4	138,4	138,4
10 Proizvodnja prehrambenih proizvoda	124,9	112,1	140,4	97,8
11 Proizvodnja pića	131,8	154,3	180,0	111,9
13 Proizvodnja tekstila	103,3	129,6	142,4	111,7
14 Proizvodnja odjeće	29,4	118,5	25,2	34,7
20 Proizvodnja hemikalija i hemijskih proizvoda	169,9	137,7	164,9	185,3
22 Proizvodnja proizvoda od gume i plastičnih masa	137,6	101,3	164,5	104,6
23 Proizvodnja ostalih nemetalnih mineralnih proizvoda	36,7	97,5	47,1	30,4
25 Proizvodnja gotovih metalnih proizvoda, osim mašina i opreme	117,1	105,2	110,6	143,8
27 Proizvodnja električne opreme	-	-	-	-
31 Proizvodnja namještaja	119,8	80,6	79,6	134,0
32 Ostala prerađivačka industrija	80,8	56,6	64,7	132,1
D PROIZVODNJA I SNABDIJEVANJE/OPSKRBA ELEKTRIČNOM ENERGIJOM I PLINOM (OSIM 35.3)¹	96,4	95,3	111,3	111,0
35 Proizvodnja i snabdijevanje/opskrba električnom energijom i plinom (osim 35.3) ¹	96,4	95,3	111,3	111,0

1) Grana djelatnosti 35.3, Proizvodnja i snabdijevanje/opskrba parom i klimatizacija

VANJSKA TRGOVINA

IZVOZ PO PODRUČJIMA KLASIFIKACIJE
DJELATNOSTI KD BiH 2010
u 000 KMUVOZ PO PODRUČJIMA KLASIFIKACIJE
DJELATNOSTI KD BiH 2010
u 000 KM

	V 2021	VI 2021	VI 2021 V 2021	I - VI 2020	I - VI 2021	I-VI 2021 I-VI 2020	V 2021	VI 2021	VI 2021 V 2021	I - VI 2020	I - VI 2021	I-VI 2021 I-VI 2020
UKUPNO	16.276	19.262	118,3	66.513	102.091	153,5	10.105	11.189	110,7	41.782	62.700	150,1
A Poljoprivreda, šumarstvo i ribarstvo	58	34	59,0	613	266	43,4	54	54	100,6	713	361	50,6
B Vađenje rude i kamena	-	-	-	-	-	-	2	3	138,2	20	39	188,9
C Prerađivačka industrija	15.841	18.802	118,7	64.832	99.527	153,5	10.047	11.118	110,7	41.030	62.267	151,8
D Proizvodnja i snabdijevanje električnom energijom, gasom/plinom, parom i klimatizacija	-	-	-	-	-	-	-	-	-	-	-	-
Ostalo	378	425	112,7	1.068	2.298	215,1	2	14	-	19	33	177,8
Nerazvrstano po kategorijama	-	-	-	-	-	-	-	-	-	-	-	-

Izvor: Baza podataka Uprave za indirektno/neizravno oporezivanje BiH

Prethodni podaci

IZVOZ PO SEKTORIMA I ODSJECIMA
SMTK - Rev. 4
u 000 KMUVOZ PO SEKTORIMA I ODSJECIMA
SMTK - Rev. 4
u 000 KM

	V 2021	VI 2021	VI 2021 V 2021	I - VI 2020	I - VI 2021	I-VI 2021 I-VI 2020	V 2021	VI 2021	VI 2021 V 2021	I - VI 2020	I - VI 2021	I-VI 2021 I-VI 2020
UKUPNO	16.276	19.262	118,3	66.513	102.091	153,5	10.105	11.189	110,7	41.782	62.700	150,1
0 HRANA I ŽIVE ŽIVOTINJE	-	-	-	142	54	38,0	91	93	102,2	920	596	64,8
00 Žive životinje	-	-	-	-	3	-	-	-	-	-	-	-
01 Meso i mesne prerađevine	-	-	-	-	-	-	-	-	-	-	-	-
02 Mlijeko, mliječne prerađevine i jaja	-	-	-	-	-	-	-	-	-	-	-	-
03 Ribe, vodozemci i njihove prerađevine	-	-	-	-	-	-	-	-	-	-	-	-
04 Žitarice i proizvodi od žitarica	-	-	-	75	51	68,0	56	58	103,6	580	318	54,8
05 Voće i povrće	-	-	-	67	-	-	-	-	-	-	-	-
06 Šećer, šećerne prerađevine i med	-	-	-	-	-	-	-	-	-	-	-	-
07 Kafa, čaj, kakao i začini	-	-	-	-	-	-	-	-	-	97	28	28,9
08 Hrana za životinje	-	-	-	-	-	-	35	35	100,0	243	250	102,9
09 Ostali jestivi proizvodi	-	-	-	-	-	-	-	-	-	-	-	-
1 PIĆA I DUHAN	-	-	-	-	-	-	-	-	-	-	-	-
11 Pića	-	-	-	-	-	-	-	-	-	-	-	-
12 Duhan i proizvodi od duhana	-	-	-	-	-	-	-	-	-	-	-	-
2 SIROVE MATERIJE NEJESTIVE, OSIM GORIVA	760	771	101,4	2.220	3.408	153,5	178	57	32,0	101	395	391,1
21 Sirove kože i sirovo krzno	-	-	-	-	-	-	-	-	-	-	-	-
22 Uljano sjemenje i plodovi	-	-	-	-	-	-	-	-	-	-	-	-
23 Sirovi i sintetički kaučuk	-	-	-	-	-	-	1	-	-	43	38	88,4
24 Drvo i pluta	382	346	90,6	1.030	1.110	107,8	175	54	30,9	35	308	880,0
25 Celuloza i papirni otpaci	-	-	-	-	-	-	-	-	-	-	-	-
26 Sirova tekstilna vlakna i njihovi otpaci	-	-	-	-	-	-	-	-	-	2	-	-
27 Prirodna đubriva i minerali osim goriva	-	-	-	-	-	-	2	3	150,0	21	39	185,7
28 Metalne rude i otpaci od metala	378	425	112,4	1.068	2.298	215,2	-	-	-	-	-	-
29 Sirovine biljne i životinjske, ostale	-	-	-	122	-	-	-	-	-	-	10	-

VANJSKA TRGOVINA

IZVOZ PO SEKTORIMA I ODSJECIMA
SMTK - Rev. 4 (nastavak)
u 000 KMUVOZ PO SEKTORIMA I ODSJECIMA
SMTK - Rev. 4 (nastavak)
u 000 KM

	V 2021	VI 2021	VI 2021 V 2021	I - VI 2020	I - VI 2021	I-VI 2021 I-VI 2020	V 2021	VI 2021	VI 2021 V 2021	I - VI 2020	I - VI 2021	I-VI 2021 I-VI 2020
3 MINERALNA GORIVA, MAZIVA I SRODNI PROIZVODI	-	-	-	-	-	-	6	5	83,3	7	21	300,0
32 Ugali, koks i briketi	-	-	-	-	-	-	-	-	-	-	-	-
33 Nafta i derivati od nafte	-	-	-	-	-	-	6	5	83,3	7	21	300,0
34 Prirodni i industrijski gas	-	-	-	-	-	-	-	-	-	-	-	-
35 Električna energija	-	-	-	-	-	-	-	-	-	-	-	-
4 ULJA, MASTI I VOSKOVI ŽIVOTINJSKOG ILI BILJNOG PORIJEKLA	-	-	-	-	-	-	-	-	-	-	-	-
41 Životinjska ulja i masti	-	-	-	-	-	-	-	-	-	-	-	-
42 Biljna ulja i masti,sirova i rafinirana	-	-	-	-	-	-	-	-	-	-	-	-
43 Prerađena biljna i životinjska ulja i masnoće	-	-	-	-	-	-	-	-	-	-	-	-
5 HEMIJSKI/KEMIJSKI PROIZVODI	3.566	1.848	51,8	11.565	19.125	165,4	1.369	1.369	100,0	6.757	9.056	134,0
51 Organske hemikalije/kemikalije	-	-	-	-	-	-	2	2	100,0	106	256	241,5
52 Anorganske hemikalije/kemikalije	-	-	-	-	-	-	154	105	68,2	405	704	173,8
53 Boje i štavila	-	-	-	-	-	-	16	16	100,0	126	142	112,7
54 Medicinski i farmaceutski proizvodi	-	-	-	-	-	-	-	-	-	-	-	-
55 Toaletni proizvodi i proizvodi za čišćenje	-	-	-	-	-	-	3	6	200,0	19	30	157,9
56 Vještačka đubriva	-	-	-	-	-	-	-	-	-	-	-	-
57 Plastične mase u primarnim oblicima	24	8	33,3	21	236	-	1.005	860	85,6	5.066	5.952	117,5
58 Plastične mase,ne-primarni oblici	-	-	-	68	67	98,5	94	188	200,0	332	898	270,5
59 Ostale hemikalije/kemikalije	3.542	1.840	51,9	11.476	18.822	164,0	95	192	202,1	703	1.074	152,8
6 INDUSTRIJSKI PROIZVODI, RAZVRSTANI UGLAVNOM PO VRSTI SIROVINA	3.429	3.975	115,9	19.005	19.733	103,8	7.108	8.031	113,0	26.556	41.428	156,0
61 Koža, krzno i proizvodi od kože i krzna	3	-	-	1	4	400,0	154	160	103,9	342	989	289,2
62 Guma i gumeni proizvodi	14	3	21,4	18	50	277,8	400	590	147,5	3.501	3.757	107,3
63 Proizvodi od drveta, osim namještaja	4	10	250,0	47	45	95,7	-	-	-	131	76	58,0
64 Papir, ljepenka i ostali slični proizvodi	-	1	-	1	1	100,0	21	21	100,0	238	208	87,4
65 Predivo, tkanine i tekstilni proizvodi	-	-	-	868	-	-	148	109	73,6	403	781	193,8
66 Proizvodi od nemetalnih minerala	-	-	-	-	-	-	29	7	24,1	36	59	163,9
67 Željezo i čelik	-	-	-	-	-	-	183	63	34,4	534	449	84,1
68 Obojeni metali	-	-	-	1	2	200,0	2.781	3.092	111,2	10.032	14.944	149,0
69 Metalni proizvodi	3.408	3.961	116,2	18.069	19.631	108,6	3.392	3.989	117,6	11.339	20.165	177,8
7 MAŠINE/STROJEVI I TRANSPORTNA SREDSTVA	1.572	2.170	138,0	11.847	12.198	103,0	845	851	100,7	4.100	7.438	181,4
71 Pogonske mašine i oprema	-	-	-	-	-	-	11	32	290,9	25	70	280,0
72 Mašine specijalizirane za određene industrije	1	1	100,0	4	2	50,0	109	124	113,8	649	961	148,1
73 Mašine za obradu metala	-	4	-	5	29	580,0	354	178	50,3	1.518	3.373	222,2
74 Ostale industrijske mašine i dijelovi	625	1.256	201,0	7.985	6.678	83,6	227	208	91,6	877	1.312	149,6
75 Kancelarijske mašine i mašine za automatsku obradu podataka	-	-	-	-	-	-	-	2	-	6	9	150,0
76 Telekomunikacijski aparati i aparati za snimanje zvuka	51	51	100,0	244	329	134,8	-	4	-	7	143	-
77 Električne mašine, aparati i uređaji	461	343	74,4	2.171	2.238	103,1	47	92	195,7	638	625	98,0
78 Drumska vozila	434	515	118,7	1.438	2.922	203,2	97	211	217,5	380	945	248,7
79 Ostala transportna vozila	-	-	-	-	-	-	-	-	-	-	-	-
8 RAZNI INDUSTRIJSKI PROIZVODI	6.949	10.498	151,1	21.734	47.573	218,9	508	783	154,1	3.341	3.766	112,7
81 Montažne zgrade, sanitarni, rasvjetni i grijajući uređaji	42	28	66,7	51	125	245,1	-	109	-	7	202	-
82 Namještaj i njegovi dijelovi	1.155	1.169	101,2	1.981	5.937	299,7	1	2	200,0	187	159	85,0
83 Torbe, tašne, nesesei i slični proizvodi	-	-	-	21	68	323,8	-	-	-	-	-	-
84 Odjeća	104	78	75,0	732	612	83,6	27	16	59,3	283	334	118,0
85 Obuća	-	-	-	-	1	-	20	45	225,0	210	189	90,0
87 Naučni i kontrolni instrumenti	-	11	-	27	20	74,1	17	34	200,0	35	133	380,0
88 Fotografski i optički proizvodi, satovi	-	-	-	5	3	60,0	-	-	-	6	3	50,0
89 Ostali industrijski proizvodi	5.648	9.212	163,1	18.917	40.807	215,7	443	577	130,2	2.613	2.746	104,8
9 Proizvodi, nerazvrstani po kategorijama	-	-	-	-	-	-	-	-	-	-	-	-

Izvor: Baza podataka Uprave za indirektno/neizravno oporezivanje BiH

Prethodni podaci

VANJSKA TRGOVINA

IZVOZ PREMA MEĐUNARODNOJ KLASIFIKACIJI
EKONOMSKE NAMJENE PROIZVODA (BEC) Rev. 4
u 000 KMUVOZ PREMA MEĐUNARODNOJ KLASIFIKACIJI
EKONOMSKE NAMJENE PROIZVODA (BEC) Rev. 4
u 000 KM

	V 2021	VI 2021	<u>VI 2021</u> V 2021	I - VI 2020	I - VI 2021	<u>I-VI 2021</u> I-VI 2020	V 2021	VI 2021	<u>VI 2021</u> V 2021	I - VI 2020	I - VI 2021	<u>I-VI 2021</u> I-VI 2020
UKUPNO	16.276	19.262	118,3	66.513	102.091	153,5	10.105	11.189	110,7	41.782	62.700	150,1
1. Hrana i pića	-	-	-	142	54	38,0	56	58	103,6	681	346	50,8
2. Industrijski materijali	8.742	7.983	91,3	35.172	50.199	142,7	8.348	8.991	107,7	30.441	47.374	155,6
3. Goriva i maziva	-	-	-	-	-	-	5	11	220,0	27	47	174,1
4. Kapitalni proizvodi (osim transportnih sredstava), dijelovi i pribor	1.082	1.648	152,3	10.094	9.068	89,8	833	700	84,0	4.047	7.023	173,5
5. Transportna sredstva, njihovi dijelovi i pribor	436	519	119,0	1.490	2.930	196,6	101	222	219,8	419	993	237,0
6. Proizvodi za široku potrošnju	1.971	2.597	131,8	10.411	10.562	101,5	756	1.026	135,7	5.620	6.161	109,6
7. Proizvodi, drugdje nespomenuti	4.045	6.515	161,1	9.204	29.278	318,1	6	181	-	547	756	138,2

Izvor: Baza podataka Uprave za indirektno/neizravno oporezivanje BiH

Prethodni podaci

IZVOZ PO ZEMLJAMA PREMA GEOGRAFSKIM
ZONAMA
u 000 KMUVOZ PO ZEMLJAMA PREMA GEOGRAFSKIM
ZONAMA
u 000 KM

	V 2021	VI 2021	<u>VI 2021</u> V 2021	I - VI 2020	I - VI 2021	<u>I-VI 2021</u> I-VI 2020	V 2021	VI 2021	<u>VI 2021</u> V 2021	I - VI 2020	I - VI 2021	<u>I-VI 2021</u> I-VI 2020
UKUPNO	16.276	19.262	118,3	66.513	102.091	153,5	10.105	11.189	110,7	41.782	62.700	150,1
ZEMLJE EU	8.888	11.470	129,1	46.308	56.584	122,2	7.307	8.802	120,5	33.272	48.039	144,4
Austrija	1.627	2.572	158,1	11.262	11.865	105,4	487	530	108,8	2.018	3.259	161,5
Belgija	-	5	-	-	9	-	26	122	469,2	93	426	458,1
Bugarska	-	248	-	412	863	209,5	-	-	-	7	-	-
Češka	184	585	317,9	1.245	2.152	172,9	1.796	2.269	126,3	4.374	11.056	252,8
Kipar	-	-	-	-	-	-	-	-	-	-	-	-
Danska	-	-	-	164	-	-	-	8	-	-	64	-
Estonija	-	-	-	-	-	-	-	-	-	-	-	-
Finska	37	-	-	-	37	-	-	-	-	-	-	-
Francuska	293	165	56,3	333	1.325	397,9	18	31	172,2	91	166	182,4
Grčka	92	-	-	670	940	140,3	-	-	-	-	1	-
Hrvatska	232	83	35,8	609	749	123,0	247	5	2,0	52	426	819,2
Irska	83	66	79,5	29	594	-	-	7	-	14	14	100,0
Italija	400	72	18,0	195	871	446,7	248	456	183,9	3.498	4.201	120,1
Latvija (Letonija)	-	-	-	-	-	-	-	-	-	-	-	-
Litvanija	-	-	-	66	-	-	-	-	-	-	-	-
Luksemburg	-	-	-	-	-	-	-	-	-	-	15	-
Mađarska	103	70	68,0	878	453	51,6	25	9	36,0	258	162	62,8
Malta	-	-	-	-	-	-	-	2	-	1	2	200,0
Nizozemska	-	-	-	180	175	97,2	160	2	1,3	460	486	105,7
Njemačka	5.156	6.127	118,8	27.661	29.823	107,8	4.018	5.008	124,6	20.002	25.707	128,5
Poljska	264	-	-	157	297	189,2	16	140	875,0	66	271	410,6
Portugal	-	-	-	15	-	-	13	54	415,4	172	245	142,4

VANJSKA TRGOVINA

IZVOZ PO ZEMLJAMA PREMA GEOGRAFSKIM
ZONAMA (nastavak)
u 000 KMUVOZ PO ZEMLJAMA PREMA GEOGRAFSKIM
ZONAMA (nastavak)
u 000 KM

	V 2021	VI 2021	VI 2021 V 2021	I - VI 2020	I - VI 2021	I-VI 2021 I-VI 2020	V 2021	VI 2021	VI 2021 V 2021	I - VI 2020	I - VI 2021	I-VI 2021 I-VI 2020
Rumunija	13	161	-	832	1.045	125,6	14	18	128,6	180	194	107,8
Slovačka	74	60	81,1	240	343	142,9	13	-	-	1.150	18	1,6
Slovenija	304	1.255	412,8	1.229	4.562	371,2	54	47	87,0	634	580	91,5
Španija	-	1	-	38	391	-	85	4	4,7	151	360	238,4
Švedska	26	-	-	93	90	96,8	87	90	103,4	51	384	752,9
Ujedineno Kraljevstvo	-	-	-	-	-	-	-	-	-	-	2	-
ZEMLJE EFTE	434	451	103,9	1.278	1.205	94,3	39	67	171,8	168	389	231,5
Island	-	-	-	-	-	-	-	-	-	-	-	-
Lihtenštajn	-	-	-	370	184	49,7	-	-	-	-	3	-
Norveška	36	395	-	608	516	84,9	39	67	171,8	168	386	229,8
Švicarska	398	56	14,1	300	505	168,3	-	-	-	-	-	-
OSTALE EVROPSKE ZEMLJE	3.011	3.753	124,6	11.892	20.998	176,6	1.994	1.828	91,7	5.294	10.134	191,4
Albanija	104	190	182,7	327	603	184,4	-	-	-	-	-	-
Crna Gora	-	-	-	-	-	-	-	-	-	-	-	-
Kosovo	137	128	93,4	457	729	159,5	43	57	132,6	275	217	78,9
Sjeverna Makedonija	31	13	41,9	55	135	245,5	-	-	-	34	4	11,8
Ruska Federacija	916	1.842	201,1	4.814	7.576	157,4	1.079	673	62,4	2.943	4.805	163,3
Srbija	1.275	844	66,2	5.441	7.686	141,3	637	836	131,2	1.475	3.441	233,3
Turska	548	736	134,3	798	4.269	535,0	235	262	111,5	567	1.667	294,0
Ostale zemlje	-	-	-	-	-	-	-	-	-	-	-	-
AFRIKA	-	82	-	651	803	123,3	175	54	30,9	3	291	-
ZEMLJE SJEVERNE AFRIKE	-	-	-	626	646	103,2	175	54	30,9	3	291	-
OSTALE AFRIČKE ZEMLJE	-	82	-	25	157	628,0	-	-	-	-	-	-
AMERIKA	3.416	3.310	96,9	4.471	20.779	464,8	97	24	24,7	1.267	815	64,3
ZEMLJE SJEVERNE AMERIKE	3.416	3.310	96,9	4.377	20.642	471,6	97	24	24,7	1.267	805	63,5
Kanada	2	16	800,0	21	19	90,5	-	-	-	2	1	50,0
SAD	3.414	3.294	96,5	4.356	20.623	473,4	97	24	24,7	1.265	804	63,6
Ostale zemlje	-	-	-	-	-	-	-	-	-	-	-	-
ZEMLJE CENTRALNE AMERIKE I KARIBA	-	-	-	67	10	14,9	-	-	-	-	-	-
ZEMLJE JUŽNE AMERIKE	-	-	-	27	127	470,4	-	-	-	-	10	-
AZIJA	527	196	37,2	1.039	1.224	117,8	492	414	84,1	1.768	2.999	169,6
ZEMLJE BLISKOG I SREDNJEG ISTOKA	163	182	111,7	378	502	132,8	-	21	-	36	84	233,3
OSTALE ZEMLJE AZIJE	364	14	3,8	661	722	109,2	492	393	79,9	1.732	2.915	168,3
Indija	90	-	-	-	90	-	95	-	-	99	139	140,4
Japan	-	-	-	6	-	-	40	58	145,0	191	325	170,2
Kina	186	14	7,5	285	285	100,0	178	179	100,6	792	1.217	153,7
Malezija	-	-	-	-	11	-	-	-	-	-	-	-
Ostale zemlje	88	-	-	370	336	90,8	179	156	87,2	650	1.234	189,8
ZEMLJE OKEANIJE I POLARNOG REGIONA	-	-	-	874	498	57,0	-	-	-	-	-	-
AUSTRALIJA I NOVI ZELAND	-	-	-	874	498	57,0	-	-	-	-	-	-
Australija	-	-	-	874	498	57,0	-	-	-	-	-	-
Novi Zeland	-	-	-	-	-	-	-	-	-	-	-	-
Ostale zemlje	-	-	-	-	-	-	-	-	-	-	-	-
OSTALE ZEMLJE OKEANIJE I POLARNOG REGIONA	-	-	-	-	-	-	-	-	-	-	-	-
Neraspoređeno	-	-	-	-	-	-	1	-	-	10	33	330,0

Izvor: Baza podataka Uprave za indirektno/neizravno oporezivanje BiH

Prethodni podaci

TURIZAM

TURISTIČKI PROMET ZA JUNI / LIPANJ 2021. GODINE
KAPACITETI, TURISTI I NOĆENJA

	Dolasci turista				Noćenja turista			
	VI 2021	VI 2021 VI 2020	I - VI 2021	I - VI 2021 I - VI 2020	VI 2021	VI 2021 VI 2020	I - VI 2021	I - VI 2021 I - VI 2020

DOLASCI I NOĆENJA TURISTA

UKUPNO	166	207,5	833	203,7	535	156,4	2.859	152,7
Domaći	153	209,6	774	254,6	456	152,5	2.574	160,8
Strani	13	185,7	59	56,2	79	183,7	285	105,2
BROJ LEŽAJA	242							

DOLASCI I NOĆENJA TURISTA PREMA VRSTAMA OBJEKATA

UKUPNO	166	207,5	833	203,7	535	156,4	2.859	152,7
Hoteli i sličan smještaj	156	219,7	770	212,7	251	272,8	1.072	206,2
Odmarališta i slični objekti za kraći odmor	10	111,1	63	134,0	284	113,6	1.787	132,2
Kampovi i prostori za kampiranje	-	-	-	-	-	-	-	-
Ostali smještaj	-	-	-	-	-	-	-	-
DOMAĆI	153	209,6	774	254,6	456	152,5	2.574	160,8
Hoteli i sličan smještaj	145	223,1	718	275,1	232	293,7	998	269,0
Odmarališta i slični objekti za kraći odmor	8	100,0	56	130,2	224	101,8	1.576	128,1
Kampovi i prostori za kampiranje	-	-	-	-	-	-	-	-
Ostali smještaj	-	-	-	-	-	-	-	-
STRANI	13	185,7	59	56,2	79	183,7	285	105,2
Hoteli i sličan smještaj	11	183,3	52	51,5	19	146,2	74	49,7
Odmarališta i slični objekti za kraći odmor	2	200,0	7	175,0	60	200,0	211	172,95
Kampovi i prostori za kampiranje	-	-	-	-	-	-	-	-
Ostali smještaj	-	-	-	-	-	-	-	-

DOLASCI I NOĆENJA TURISTA PREMA NAČINU DOLASKA

	Individualno				Organizirano			
	dolasci turista		noćenje turista		dolasci turista		noćenje turista	
	VI 2021	Struktura %	VI 2021	Struktura %	VI 2021	Struktura %	VI 2021	Struktura %
UKUPNO	164	98,8	491	91,8	2	1,2	44	8,2
Domaći	151	92,1	412	83,9	2	100,0	44	100,0
Strani	13	7,9	79	16,1	-	-	-	-

SVRHA DOLASKA TURISTA

	Poslovno				Ostalo			
	dolasci turista		noćenje turista		dolasci turista		noćenje turista	
	VI 2021	Struktura %	VI 2021	Struktura %	VI 2021	Struktura %	VI 2021	Struktura %
UKUPNO	116	69,9	387	72,3	50	30,1	148	27,7
Domaći	109	94,0	378	97,7	44	88,0	78	52,7
Strani	7	6,0	9	2,3	6	12,0	70	47,3

TURIZAM

DOLASCI I NOĆENJA TURISTA PO ZEMLJAMA PREBIVALIŠTA

	Dolasci turista				Noćenja turista			
	VI 2021	VI 2021 VI 2020	I - VI 2021	I - VI 2021 I - VI 2020	VI 2021	VI 2021 VI 2020	I - VI 2021	I - VI 2021 I - VI 2020
UKUPNO STRANI	13	185,7	59	56,2	79	183,7	285	105,2
Albanija	-	-	-	-	-	-	-	-
Austrija	1	20,0	5	29,4	1	12,5	10	37,0
Belgija	-	-	-	-	-	-	-	-
Bugarska	-	-	-	-	-	-	-	-
Crna Gora	-	-	2	100,0	-	-	2	100,0
Češka	-	-	-	-	-	-	-	-
Danska	-	-	-	-	-	-	-	-
Estonija	-	-	-	-	-	-	-	-
Finska	-	-	-	-	-	-	-	-
Francuska	-	-	-	-	-	-	-	-
Grčka	-	-	3	300,0	-	-	4	400,0
Nizozemska	-	-	-	-	-	-	-	-
Hrvatska	-	-	1	12,5	-	-	1	7,1
Irska	-	-	-	-	-	-	-	-
Island	-	-	-	-	-	-	-	-
Italija	-	-	-	-	-	-	-	-
Kipar	-	-	-	-	-	-	-	-
Latvija	-	-	-	-	-	-	-	-
Litvanija	-	-	-	-	-	-	-	-
Luksemburg	-	-	2	-	-	-	2	-
Mađarska	-	-	-	-	-	-	-	-
Sjeverna Makedonija	-	-	2	-	-	-	2	-
Malta	-	-	-	-	-	-	-	-
Norveška	-	-	-	-	-	-	-	-
Njemačka	2	-	5	22,7	3	-	7	21,2
Poljska	-	-	1	-	-	-	1	-
Portugal / Portugalija	-	-	-	-	-	-	-	-
Rumunija / Rumunjska	-	-	-	-	-	-	-	-
Rusija	2	-	2	100,0	2	-	2	100,0
Slovačka	-	-	-	-	-	-	-	-
Slovenija	1	-	4	57,1	1	-	7	70,0
Srbija	4	400,0	18	138,5	11	220,0	26	136,8
Španija / Španjolska	-	-	-	-	-	-	-	-
Švajcarska / Švicarska	-	-	-	-	-	-	-	-
Švedska	-	-	-	-	-	-	-	-

TURIZAM

DOLASCI I NOĆENJA TURISTA PO ZEMLJAMA PREBIVALIŠTA (nastavak)

	Dolasci turista				Noćenja turista			
	VI 2021	VI 2021 VI 2020	I - VI 2021	I - VI 2021 I - VI 2020	VI 2021	VI 2021 VI 2020	I - VI 2021	I - VI 2021 I - VI 2020
Turska	2	200,0	8	29,6	60	200,0	215	136,9
Ujedinjeno Kraljevstvo	-	-	-	-	-	-	-	-
Ukrajina	-	-	-	-	-	-	-	-
Ostale evropske zemlje	-	-	-	-	-	-	-	-
Egipat	-	-	-	-	-	-	-	-
Južnoafrička Republika	-	-	-	-	-	-	-	-
Ostale afričke zemlje	-	-	-	-	-	-	-	-
Kanada	-	-	-	-	-	-	-	-
SAD	-	-	4	-	-	-	4	-
Ostale sjeverno - američke zemlje	-	-	-	-	-	-	-	-
Brazil	-	-	-	-	-	-	-	-
Ostale zemlje Južne i Srednje Amerike	-	-	-	-	-	-	-	-
Bahrein	-	-	-	-	-	-	-	-
Indija	-	-	-	-	-	-	-	-
Iran	-	-	-	-	-	-	-	-
Izrael	-	-	-	-	-	-	-	-
Japan	-	-	-	-	-	-	-	-
Južna Koreja	-	-	-	-	-	-	-	-
Katar	-	-	-	-	-	-	-	-
Narodna Republika Kina	-	-	-	-	-	-	-	-
Kuvajt	-	-	-	-	-	-	-	-
Malezija	-	-	-	-	-	-	-	-
Oman	-	-	-	-	-	-	-	-
Saudijska Arabija	-	-	-	-	-	-	-	-
Ujedinjeni Arapski Emirati	1	-	2	-	1	-	2	-
Ostale azijske zemlje	-	-	-	-	-	-	-	-
Australija	-	-	-	-	-	-	-	-
Novi Zeland	-	-	-	-	-	-	-	-
Ostale zemlje Okeanije	-	-	-	-	-	-	-	-

SREDNJOBOSANSKI KANTON

PRIRODNO KRETANJE STANOVNIŠTVA I BRAKOVI

PRIRODNO KRETANJE STANOVNIŠTVA I BRAKOVI PO MJESTU UOBIČAJENOG STANOVANJA

Općina	Ukupno rođeni	Živorodeni			Mrtvorodeni	Mjesto porođaja			Umrli			Od toga						Zaključeni brakovi	Razvedeni brakovi
		ukupno	po spolu			u zdravstvenoj ustanovi	na drugom mjestu		ukupno	po spolu		umrla dojenčad			nasilne smrti				
			muški	ženski			sa stručnom pomoći	bez stručne pomoći		muški	ženski	ukupno	muški	ženski	ukupno	muški	ženski		

Za mjesec juni / lipanj 2021. godine - prvi rezultati

UKUPNO	127	127	57	70	-	127	-	-	198	101	97	-	-	-	3	3	-	69	9
Bugojno	25	25	6	19	-	25	-	-	23	10	13	-	-	-	-	-	-	2	-
Busovača	5	5	3	2	-	5	-	-	9	5	4	-	-	-	1	1	-	6	1
Dobretići	-	-	-	-	-	-	-	-	1	1	-	-	-	-	-	-	-	-	-
Donji Vakuf	6	6	4	2	-	6	-	-	11	6	5	-	-	-	-	-	-	6	-
Fojnica	9	9	2	7	-	9	-	-	10	4	6	-	-	-	-	-	-	4	-
Gornji Vakuf Uskoplje	7	7	4	3	-	7	-	-	22	9	13	-	-	-	-	-	-	2	-
Jajce	16	16	9	7	-	16	-	-	19	11	8	-	-	-	1	1	-	4	-
Kiseljak	6	6	3	3	-	6	-	-	18	9	9	-	-	-	1	1	-	3	-
Kreševo	5	5	5	-	-	5	-	-	4	4	-	-	-	-	-	-	-	1	-
Novi Travnik	21	21	9	12	-	21	-	-	27	16	11	-	-	-	-	-	-	10	-
Travnik	19	19	9	10	-	19	-	-	32	13	19	-	-	-	-	-	-	24	8
Vitez	8	8	3	5	-	8	-	-	22	13	9	-	-	-	-	-	-	7	-

Za period januar / siječanj - juni / lipanj 2021. godine - prvi rezultati

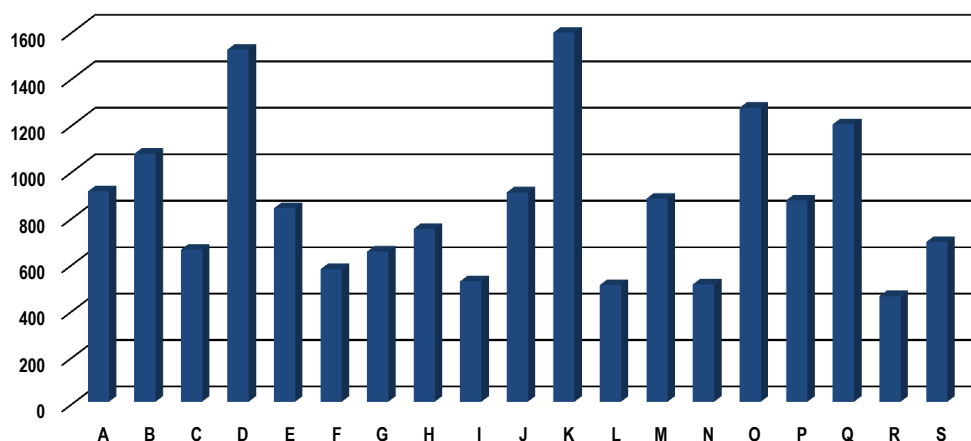
UKUPNO	787	787	403	384	-	783	2	2	1.625	873	752	5	3	2	18	13	5	448	73
Bugojno	108	108	50	58	-	108	-	-	219	115	104	-	-	-	2	2	-	61	7
Busovača	48	48	24	24	-	48	-	-	103	58	45	1	-	1	2	2	-	26	5
Dobretići	-	-	-	-	-	-	-	-	5	3	2	-	-	-	-	-	-	-	-
Donji Vakuf	66	66	38	28	-	66	-	-	103	61	42	-	-	-	2	-	2	37	5
Fojnica	41	41	21	20	-	41	-	-	84	43	41	1	1	-	1	1	-	15	6
Gornji Vakuf Uskoplje	53	53	25	28	-	52	1	-	123	55	68	-	-	-	-	-	-	30	3
Jajce	80	80	41	39	-	80	-	-	157	80	77	1	1	-	1	1	-	38	5
Kiseljak	56	56	32	24	-	55	1	-	160	81	79	2	1	1	1	1	-	30	9
Kreševo	10	10	7	3	-	10	-	-	43	27	16	-	-	-	-	-	-	5	2
Novi Travnik	93	93	45	48	-	92	-	1	145	77	68	-	-	-	3	3	-	46	3
Travnik	163	163	87	76	-	162	-	1	351	198	153	-	-	-	4	3	1	111	21
Vitez	69	69	33	36	-	69	-	-	132	75	57	-	-	-	2	-	2	49	7

PLAĆE

PROSJEČNA MJESEČNA ISPLAĆENA NETO I BRUTO PLAĆA ZAPOSLENIH PO PODRUČJIMA KD BiH 2010

	Prosječna neto plaća u KM					Prosječna bruto plaća u KM				
	Ø 2020	V 2021	VI 2021	Index VI 2021 Ø 2020	Index VI 2021 V 2021	Ø 2020	V 2021	VI 2021	Index VI 2021 Ø 2020	Index VI 2021 V 2021
UKUPNO	774	789	798	103,1	101,1	1.178	1.212	1.225	104,0	101,1
A Poljoprivreda, šumarstvo i ribolov	873	873	906	103,8	103,8	1.325	1.325	1.378	104,0	104,0
B Vađenje ruda i kamena	1.087	1.051	1.068	98,3	101,6	1.719	1.707	1.694	98,5	99,2
C Prerađivačka industrija	603	639	655	108,6	102,5	888	950	977	110,0	102,8
D Proizvodnja i snabdijevanje električnom energijom, plinom parom i klimatizacija	1.495	1.464	1.516	101,4	103,6	2.323	2.274	2.355	101,4	103,6
E Snabdijevanje vodom; uklanjanje otpadnih voda, upravljanje otpadom te djelatnosti sanacije okoliša	813	827	834	102,6	100,8	1.232	1.271	1.312	106,5	103,2
F Građevinarstvo	538	563	571	106,1	101,4	806	852	854	106,0	100,2
G Trgovina na veliko i na malo; popravak motornih vozila i motocikala	647	641	647	100,0	100,9	979	1.029	1.040	106,2	101,1
H Prijevoz i skladištenje	728	727	745	102,3	102,5	1.106	1.121	1.145	103,5	102,1
I Djelatnosti pružanja smještaja te pripreme i usluživanja hrane (hotelijerstvo i ugostiteljstvo)	453	534	519	114,6	97,2	680	813	786	115,6	96,7
J Informacije i komunikacije	879	861	902	102,6	104,8	1.406	1.327	1.379	98,1	103,9
K Finansijske djelatnosti i djelatnosti osiguranja	1.457	1.437	1.589	109,1	110,6	2.275	2.243	2.486	109,3	110,8
L Poslovanje nekretninama	502	509	503	100,2	98,8	766	765	754	98,4	98,6
M Stručne, naučne i tehničke djelatnosti	754	824	875	116,0	106,2	1.122	1.273	1.354	120,7	106,4
N Administrativne i pomoćne uslužne djelatnosti	718	481	506	70,5	105,2	1.094	727	755	69,0	103,9
O Javna uprava i odbrana; obavezno socijalno osiguranje	1.253	1.269	1.266	101,0	99,8	1.937	1.962	1.957	101,0	99,7
P Obrazovanje	848	891	868	102,4	97,4	1.305	1.373	1.337	102,5	97,4
Q Djelatnosti zdravstvene socijalna zaštite	1.138	1.172	1.195	105,0	102,0	1.793	1.832	1.853	103,3	101,1
R Umjetnost, zabava i rekreacija	434	444	455	104,8	102,5	651	661	681	104,6	103,0
S Ostale uslužne djelatnosti	685	684	688	100,4	100,6	1.026	1.021	1.026	100,0	100,5

prosječna neto plaća u KM, juni / lipanj 2021.



ZAKLANA STOKA I PERAD

II tromjesečje 2021. godine

	Zaklano u II tromjesečju 2021.		
	broj grla	neto težina, t	randman, %
Goveda - ukupno	2.792	806,3	60,3
Telad starosti do 8 mjeseci	442	32,5	61,0
Junad starosti od 8 do 12 mjeseci	85	25,3	53,1
Krave	284	76,7	56,3
Bikovi	1.979	671,5	61,0
Ovce - ukupno	5.554	88,1	55,0
Janjad do 12 mjeseci starosti	5.554	88,1	55,0
Svinje - ukupno	157	13,1	70,4
Svinje od 20 do 50 kg	10	0,3	77,2
Svinje od 80 do 110 kg	25	1,8	70,0
Svinje preko 110 kg	113	10,6	70,2

Napomena:

Broj zaklanih grla stoke po kategorijama ukoliko je manji od pet ne publikuje se.

PROIZVODNJA, PRODAJA I ZALIHE ŠUMSKIH SORTIMENATA

Juni / Lipanj 2021. godine

000 m³

	Proizvodnja				Prodaja		Zalihe (stanje krajem mjeseca) 2021
	VI		I - VI		I - VI		
	2020	2021	2020	2021	2020	2021	
UKUPNO	35	36	220	236	215	231	14
Trupci četinarara/četinjača	13	13	83	92	81	89	3
Jamsko drvo četinarara/četinjača	1	1	7	7	6	6	1
Ostalo dugo drvo četinarara/četinjača	0	0	0	0	0	0	0
Prostorno drvo četinarara/četinjača	5	5	26	30	27	30	1
Trupci liščara/listača	4	4	33	33	33	33	1
Jamsko drvo liščara/listača	-	-	0	-	-	-	-
Ostalo dugo drvo liščara/listača	-	-	-	-	-	-	-
Prostorno drvo liščara/listača	-	-	0	0	0	0	-
Ogrjevno drvo četinarara/četinjača	0	0	0	0	0	0	0
Ogrjevno drvo liščara/listača	11	12	70	73	68	72	8
Ostalo grubo obrađeno drvo ¹⁾	-	-	-	-	0	-	-

¹⁾ Uključuje sitno tehničko drvo, cijepane drvene motke i kolje

INDUSTRIJA

INDEKSI INDUSTRIJSKE PROIZVODNJE - UKUPNO
PREMA GIG, PODRUČJIMA I OBLASTIMA KD BIH 2010.
 Juni / Lipanj 2021. godine

	<u>VI 2021</u> Ø 2020	<u>VI 2021</u> V 2021	<u>VI 2021</u> VI 2020	<u>I - VI 2021</u> I - VI 2020
INDUSTRIJA UKUPNO	124,4	107,8	119,8	119,5
PREMA GLAVNIM INDUSTRIJSKIM GRUPACIJAMA				
AI Intermedijarni proizvodi	123,9	104,9	127,0	122,0
AE Energija	91,9	77,0	97,9	119,7
BB Kapitalni proizvodi	136,2	115,6	118,4	122,0
CD Trajni proizvodi za široku potrošnju	133,9	125,4	152,6	150,2
CN Netrajni proizvodi za široku potrošnju	132,8	117,7	114,1	107,8
PREMA PODRUČJIMA I OBLASTIMA KD-a				
B VAĐENJE RUDA I KAMENA	104,8	90,6	125,3	108,0
05 Vađenje ugljena i lignita	85,1	85,7	90,7	98,8
07 Vađenje metalnih ruda	127,5	93,5	290,4	102,6
08 Vađenje ostalih ruda i kamena	158,0	100,5	170,9	163,5
C PRERAĐIVAČKA INDUSTRIJA	129,4	113,7	120,8	119,3
10 Proizvodnja prehrambenih proizvoda	174,2	132,6	141,2	118,8
11 Proizvodnja pića	118,6	125,3	94,1	99,4
13 Proizvodnja tekstila	90,6	72,2	136,4	108,2
14 Proizvodnja odjeće	71,7	83,7	89,0	84,8
15 Proizvodnja kože i srodnih proizvoda	112,2	89,2	94,6	108,7
16 Prerada drva i proizvoda od drva i pluta, osim namještaja; proizvodnja predmeta od slame i pletarskih materijala	120,4	101,1	129,6	119,8
17 Proizvodnja papira i proizvoda od papira	97,8	102,0	129,4	104,1
18 Štampanje i umnožavanje snimljenih zapisa	54,4	135,6	145,1	132,8
20 Proizvodnja hemikalija i hemijskih proizvoda	118,8	122,4	118,8	104,3
21 Proizvodnja osnovnih farmaceutskih proizvoda i farmaceutskih preparata	-*	100,0	-	-*
22 Proizvodnja proizvoda od gume i plastičnih masa	100,3	94,5	91,1	106,5
23 Proizvodnja ostalih nemetalnih mineralnih proizvoda	95,8	103,0	84,8	93,0
24 Proizvodnja baznih metala	138,8	115,3	131,1	137,2
25 Proizvodnja gotovih metalnih proizvoda, osim mašina i opreme	145,3	120,8	135,5	124,5
29 Motorna vozila, prikolice i poluprikolice	90,1	76,0	76,3	127,5
28 Proizvodnja mašina i uređaja, d. n.	-*	-	-	-
30 Proizvodnja ostalih prijevoznih sredstava	5,5	5,7	4,8	176,9
31 Proizvodnja namještaja	135,0	126,4	154,3	150,0
32 Ostala prerađivačka industrija	178,2	117,3	215,3	145,7
D PROIZVODNJA I SNABDIJEVANJE/OPSKRBA ELEKTRIČNOM ENERGIJOM I PLINOM (OSIM 35.3)¹	96,0	73,0	102,3	131,5
35 Proizvodnja i snabdijevanje/opskrba električnom energijom i plinom (osim 35.3) ¹	96,0	73,0	102,3	131,5

1) Grana djelatnosti 35.3, Proizvodnja i snabdijevanje/opskrba parom i klimatizacija

VANJSKA TRGOVINA

IZVOZ PO PODRUČJIMA KLASIFIKACIJE
DJELATNOSTI KD BiH 2010
u 000 KMUVOZ PO PODRUČJIMA KLASIFIKACIJE
DJELATNOSTI KD BiH 2010
u 000 KM

	V 2021	VI 2021	VI 2021 V 2021	I - VI 2020	I - VI 2021	I-VI 2021 I-VI 2020	V 2021	VI 2021	VI 2021 V 2021	I - VI 2020	I - VI 2021	I-VI 2021 I-VI 2020
UKUPNO	61.777	74.558	120,7	317.368	381.418	120,2	90.026	92.223	102,4	423.121	512.039	121,0
A Poljoprivreda, šumarstvo i ribarstvo	128	280	218,2	1.662	1.172	70,5	2.716	2.518	92,7	18.405	19.841	107,8
B Vađenje rude i kamena	137	250	182,1	681	719	105,6	758	650	85,8	1.190	2.328	195,7
C Prerađivačka industrija	57.518	69.933	121,6	303.388	354.926	117,0	83.551	86.180	103,1	392.603	470.386	119,8
D Proizvodnja i snabdijevanje električnom energijom, gasom/plinom, parom i klimatizacija	-	-	-	-	-	-	-	-	-	-	-	-
Ostalo	3.993	4.096	102,6	11.635	24.580	211,3	3.002	2.875	95,8	10.771	19.458	180,6
Nerazvrstano po kategorijama	-	-	-	2	20	-	-	-	-	151	26	17,1

Izvor: Baza podataka Uprave za indirektno/neizravno oporezivanje BiH

Prethodni podaci

IZVOZ PO SEKTORIMA I ODSJECIMA
SMTK - Rev. 4
u 000 KMUVOZ PO SEKTORIMA I ODSJECIMA
SMTK - Rev. 4
u 000 KM

	V 2021	VI 2021	VI 2021 V 2021	I - VI 2020	I - VI 2021	I-VI 2021 I-VI 2020	V 2021	VI 2021	VI 2021 V 2021	I - VI 2020	I - VI 2021	I-VI 2021 I-VI 2020
UKUPNO	61.777	74.558	120,7	317.368	381.418	120,2	90.026	92.223	102,4	423.121	512.039	121,0
0 HRANA I ŽIVE ŽIVOTINJE	2.024	1.287	63,6	12.519	12.489	99,8	8.955	8.891	99,3	48.360	55.229	114,2
00 Žive životinje	-	-	-	-	3	-	745	677	90,9	5.235	8.372	159,9
01 Meso i mesne prerađevine	140	78	55,7	663	673	101,5	3.496	3.726	106,6	15.139	17.808	117,6
02 Mlijeko, mliječne prerađevine i jaja	345	258	74,8	1.033	2.048	198,3	162	-	-	68	201	295,6
03 Ribe, vodozemci i njihove prerađevine	-	-	-	-	-	-	-	-	-	-	-	-
04 Žitarice i proizvodi od žitarica	43	53	123,3	147	211	143,5	604	328	54,3	4.792	3.364	70,2
05 Voće i povrće	1.396	772	55,3	9.521	8.861	93,1	911	879	96,5	4.645	5.243	112,9
06 Šećer, šećerne prerađevine i med	2	-	-	4	3	75,0	44	73	165,9	461	1.079	234,1
07 Kafa, čaj, kakao i začini	7	12	171,4	204	122	59,8	1.650	1.821	110,4	11.178	11.371	101,7
08 Hrana za životinje	-	-	-	-	-	-	69	8	11,6	295	314	106,4
09 Ostali jestivi proizvodi	91	114	125,3	947	568	60,0	1.274	1.379	108,2	6.547	7.477	114,2
1 PIĆA I DUHAN	1.481	2.115	142,8	9.972	10.089	101,2	6.046	8.629	142,7	27.357	35.568	130,0
11 Pića	1.481	2.115	142,8	9.972	10.089	101,2	6.046	8.629	142,7	27.357	35.568	130,0
12 Duhan i proizvodi od duhana	-	-	-	-	-	-	-	-	-	-	-	-
2 SIROVE MATERIJNE NEJESTIVE, OSIM GORIVA	8.234	9.689	117,7	32.615	50.787	155,7	4.681	3.950	84,4	15.845	26.164	165,1
21 Sirove kože i sirovo krzno	-	68	-	17	162	952,9	272	32	11,8	1.247	1.310	105,1
22 Uljano sjemenje i plodovi	-	-	-	-	-	-	40	-	-	338	154	45,6
23 Sirovi i sintetički kaučuk	-	-	-	-	-	-	7	60	857,1	24	216	900,0
24 Drvo i pluta	4.028	5.370	133,3	20.519	25.306	123,3	693	592	85,4	3.366	4.044	120,1
25 Celuloza i papirni otpaci	150	119	79,3	322	544	168,9	-	-	-	7	2	28,6
26 Sirova tekstilna vlakna i njihovi otpaci	2	1	50,0	12	3	25,0	5	6	120,0	30	28	93,3
27 Prirodna đubriva i minerali osim goriva	157	154	98,1	1.012	1.001	98,9	762	635	83,3	1.178	2.297	195,0
28 Metalne rude i otpaci od metala	3.869	3.977	102,8	10.664	23.726	222,5	2.888	2.562	88,7	9.488	17.902	188,7
29 Sirovine biljne i životinjske, ostale	28	-	-	69	45	65,2	14	63	450,0	167	211	126,3

VANJSKA TRGOVINA

IZVOZ PO SEKTORIMA I ODSJECIMA
SMTK - Rev. 4 (nastavak)
u 000 KMUVOZ PO SEKTORIMA I ODSJECIMA
SMTK - Rev. 4 (nastavak)
u 000 KM

	V 2021	VI 2021	VI 2021 V 2021	I - VI 2020	I - VI 2021	I-VI 2021 I-VI 2020	V 2021	VI 2021	VI 2021 V 2021	I - VI 2020	I - VI 2021	I-VI 2021 I-VI 2020
3 MINERALNA GORIVA, MAZIVA I SRODNI PROIZVODI	7	-	-	46	13	28,3	2.572	3.463	134,6	11.034	14.251	129,2
32 Ugalj, koks i briketi	-	-	-	-	-	-	-	16	-	33	42	127,3
33 Nafta i derivati od nafte	7	-	-	46	13	28,3	2.553	3.447	135,0	10.933	14.171	129,6
34 Prirodni i industrijski gas	-	-	-	-	-	-	19	-	-	68	38	55,9
35 Električna energija	-	-	-	-	-	-	-	-	-	-	-	-
4 ULJA, MASTI I VOSKOVI ŽIVOTINJSKOG ILI BILJNOG PORIJEKLA	-	-	-	-	-	-	409	301	73,6	1.622	2.128	131,2
41 Životinjska ulja i masti	-	-	-	-	-	-	108	-	-	193	202	104,7
42 Biljna ulja i masti, sirova i rafinirana	-	-	-	-	-	-	300	300	100,0	1.416	1.911	135,0
43 Prerađena biljna i životinjska ulja i masnoće	-	-	-	-	-	-	1	1	100,0	13	15	115,4
5 HEMIJSKI/KEMIJSKI PROIZVODI	719	977	135,9	2.773	4.377	157,8	8.054	7.438	92,4	33.112	42.502	128,4
51 Organske hemikalije/kemikalije	3	-	-	-	3	-	51	192	376,5	722	752	104,2
52 Anorganske hemikalije/kemikalije	137	129	94,2	239	1.036	433,5	55	70	127,3	292	353	120,9
53 Boje i štavila	21	3	14,3	54	52	96,3	669	607	90,7	2.931	3.718	126,9
54 Medicinski i farmaceutski proizvodi	-	15	-	66	61	92,4	45	70	155,6	180	210	116,7
55 Toaletni proizvodi i proizvodi za čišćenje	158	208	131,6	1.168	1.137	97,3	2.145	1.614	75,2	8.857	10.092	113,9
56 Vještačka đubriva	-	-	-	-	-	-	43	25	58,1	44	129	293,2
57 Plastične mase u primarnim oblicima	15	26	173,3	23	135	587,0	2.184	1.514	69,3	6.833	9.451	138,3
58 Plastične mase, ne-primarni oblici	356	573	161,0	1.108	1.812	163,5	2.181	2.640	121,0	9.608	13.557	141,1
59 Ostale hemikalije/kemikalije	29	23	79,3	115	141	122,6	681	706	103,7	3.645	4.240	116,3
6 INDUSTRIJSKI PROIZVODI, RAZVRSTANI UGLAVNOM PO VRSTI SIROVINA	12.448	14.291	114,8	59.595	70.184	117,8	29.398	28.565	97,2	139.991	160.753	114,8
61 Koža, krzno i proizvodi od kože i krzna	615	335	54,5	2.811	2.266	80,6	3.428	3.200	93,3	20.740	19.953	96,2
62 Guma i gumeni proizvodi	41	111	270,7	512	408	79,7	396	427	107,8	2.135	2.364	110,7
63 Proizvodi od drveta, osim namještaja	3.730	4.251	114,0	16.398	21.116	128,8	1.536	1.649	107,4	6.716	8.845	131,7
64 Papir, ljepenka i ostali slični proizvodi	97	66	68,0	454	418	92,1	1.378	1.123	81,5	6.174	7.559	122,4
65 Predivo, tkanine i tekstilni proizvodi	1.038	873	84,1	8.041	5.228	65,0	6.058	6.045	99,8	28.312	31.835	112,4
66 Proizvodi od nemetalnih minerala	1.230	1.038	84,4	4.689	5.617	119,8	2.946	2.988	101,4	13.360	15.443	115,6
67 Željezo i čelik	174	93	53,4	270	829	307,0	6.455	6.120	94,8	27.721	33.804	121,9
68 Obojeni metali	169	130	76,9	890	1.228	138,0	3.700	3.730	100,8	18.150	19.853	109,4
69 Metalni proizvodi	5.354	7.394	138,1	25.530	33.074	129,5	3.501	3.283	93,8	16.683	21.097	126,5
7 MAŠINE/STROJEVI I TRANSPORTNA SREDSTVA	11.925	14.446	121,1	58.785	74.635	127,0	16.999	18.794	110,6	77.595	101.203	130,4
71 Pogonske mašine i oprema	3	64	-	135	83	61,5	356	381	107,0	1.152	1.385	120,2
72 Mašine specijalizirane za određene industrije	3.757	4.854	129,2	20.030	25.582	127,7	1.877	2.762	147,1	9.715	13.194	135,8
73 Mašine za obradu metala	284	340	119,7	1.035	1.474	142,4	784	953	121,6	2.611	2.955	113,2
74 Ostale industrijske mašine i dijelovi	1.190	1.462	122,9	5.875	8.891	151,3	3.275	3.563	108,8	14.422	17.493	121,3
75 Kancelarijske mašine i mašine za automatsku obradu podataka	14	53	378,6	392	201	51,3	1.705	1.857	108,9	10.469	10.948	104,6
76 Telekomunikacijski aparati i aparati za snimanje zvuka	17	24	141,2	101	195	193,1	2.467	1.886	76,4	13.278	18.712	140,9
77 Električne mašine, aparati i uređaji	85	127	149,4	433	655	151,3	3.113	3.066	98,5	12.535	16.808	134,1
78 Drumska vozila	6.379	7.479	117,2	30.175	37.239	123,4	3.303	4.325	130,9	13.368	19.518	146,0
79 Ostala transportna vozila	196	43	21,9	609	315	51,7	119	1	0,8	45	190	422,2
8 RAZNI INDUSTRIJSKI PROIZVODI	24.939	31.753	127,3	141.061	158.824	112,6	12.912	12.192	94,4	68.057	74.215	109,0
81 Montažne zgrade, sanitarni, rasvjetni i grijajući uređaji	2.519	3.369	133,7	6.006	13.186	219,5	844	523	62,0	4.519	4.711	104,2
82 Namještaj i njegovi dijelovi	6.004	6.500	108,3	28.030	36.387	129,8	1.395	1.424	102,1	5.472	7.500	137,1
83 Torbe, tašne, nesese i slični proizvodi	199	236	118,6	1.218	1.287	105,7	230	79	34,3	1.286	752	58,5
84 Odjeća	2.536	5.724	225,7	25.576	25.104	98,2	2.870	2.872	100,1	15.613	18.534	118,7
85 Obuća	11.927	13.871	116,3	66.429	69.688	104,9	3.016	2.826	93,7	17.857	16.579	92,8
87 Naučni i kontrolni instrumenti	5	18	360,0	85	82	96,5	418	230	55,0	1.792	1.898	105,9
88 Fotografski i optički proizvodi, satovi	-	-	-	4	2	50,0	142	83	58,5	660	651	98,6
89 Ostali industrijski proizvodi	1.749	2.035	116,1	13.713	13.088	95,5	3.997	4.155	103,9	20.858	23.590	113,1
9 Proizvodi, nerazvrstani po kategorijama	-	-	-	2	20	-	-	-	-	148	26	17,6

Izvor: Baza podataka Uprave za indirektno/neizravno oporezivanje BiH

Prethodni podaci

VANJSKA TRGOVINA

IZVOZ PREMA MEĐUNARODNOJ KLASIFIKACIJI
EKONOMSKE NAMJENE PROIZVODA (BEC) Rev. 4
u 000 KMUVOZ PREMA MEĐUNARODNOJ KLASIFIKACIJI
EKONOMSKE NAMJENE PROIZVODA (BEC) Rev. 4
u 000 KM

	V 2021	VI 2021	<u>VI 2021</u> V 2021	I - VI 2020	I - VI 2021	<u>I-VI 2021</u> I-VI 2020	V 2021	VI 2021	<u>VI 2021</u> V 2021	I - VI 2020	I - VI 2021	<u>I-VI 2021</u> I-VI 2020
UKUPNO	61.777	74.558	120,7	317.368	381.418	120,2	90.026	92.223	102,4	423.121	512.039	121,0
1. Hrana i pića	3.505	3.404	97,1	22.491	22.579	100,4	15.270	17.806	116,6	77.032	92.567	120,2
2. Industrijski materijali	20.291	23.204	114,4	88.278	118.863	134,6	40.655	38.469	94,6	180.891	219.033	121,1
3. Goriva i maziva	997	1.358	136,2	4.006	5.160	128,8	2.611	3.458	132,4	11.172	14.465	129,5
4. Kapitalni proizvodi (osim transportnih sredstava), dijelovi i pribor	7.762	10.118	130,4	33.739	49.939	148,0	12.068	12.766	105,8	59.573	72.477	121,7
5. Transportna sredstva, njihovi dijelovi i pribor	6.584	7.522	114,2	30.795	37.575	122,0	3.948	4.617	116,9	15.167	21.691	143,0
6. Proizvodi za široku potrošnju	22.638	28.952	127,9	133.876	144.544	108,0	15.102	15.107	100,0	77.659	91.409	117,7
7. Proizvodi, drugdje nespomenuti	-	-	-	4.183	2.758	65,9	372	-	-	1.627	397	24,4

Izvor: Baza podataka Uprave za indirektno/neizravno oporezivanje BiH

Prethodni podaci

IZVOZ PO ZEMLJAMA PREMA GEOGRAFSKIM
ZONAMA
u 000 KMUVOZ PO ZEMLJAMA PREMA GEOGRAFSKIM
ZONAMA
u 000 KM

	V 2021	VI 2021	<u>VI 2021</u> V 2021	I - VI 2020	I - VI 2021	<u>I-VI 2021</u> I-VI 2020	V 2021	VI 2021	<u>VI 2021</u> V 2021	I - VI 2020	I - VI 2021	<u>I-VI 2021</u> I-VI 2020
UKUPNO	61.777	74.558	120,7	317.368	381.418	120,2	90.026	92.223	102,4	423.121	512.039	121,0
ZEMLJE EU	52.775	64.425	122,1	277.000	326.750	118,0	61.562	62.373	101,3	280.539	342.951	122,2
Austrija	5.720	7.319	128,0	22.656	33.923	149,7	3.405	3.135	92,1	15.442	17.903	115,9
Belgija	278	121	43,5	1.525	1.384	90,8	331	393	118,7	1.281	1.675	130,8
Bugarska	804	50	6,2	463	3.191	689,2	719	955	132,8	4.326	4.264	98,6
Češka	1.035	1.105	106,8	5.954	5.629	94,5	828	1.024	123,7	4.378	5.166	118,0
Kipar	-	-	-	-	-	-	1	-	-	-	3	-
Danska	335	416	124,2	3.246	2.568	79,1	41	80	195,1	293	396	135,2
Estonija	-	-	-	-	-	-	-	-	-	-	-	-
Finska	-	-	-	-	7	-	62	-	-	223	185	83,0
Francuska	1.926	1.692	87,9	8.374	10.077	120,3	1.330	1.181	88,8	4.774	6.274	131,4
Grčka	149	-	-	123	180	146,3	524	649	123,9	1.713	2.719	158,7
Hrvatska	5.395	7.071	131,1	28.299	34.079	120,4	6.390	8.713	136,4	32.783	39.548	120,6
Irska	-	-	-	11	-	-	59	18	30,5	270	258	95,6
Italija	11.870	16.391	138,1	61.108	76.092	124,5	23.033	20.224	87,8	94.145	119.466	126,9
Latvija (Letonija)	83	351	422,9	322	743	230,7	-	124	-	63	293	465,1
Litvanija	-	-	-	69	33	47,8	38	17	44,7	942	709	75,3
Luksemburg	5.701	6.244	109,5	27.074	32.429	119,8	95	42	44,2	269	372	138,3
Mađarska	159	110	69,2	5.083	976	19,2	1.952	1.883	96,5	10.286	11.898	115,7
Malta	-	-	-	-	-	-	-	-	-	-	-	-
Nizozemska	106	216	203,8	928	1.092	117,7	1.362	1.071	78,6	5.733	6.135	107,0
Njemačka	10.561	13.261	125,6	67.063	70.800	105,6	9.683	9.633	99,5	44.222	54.121	122,4
Poljska	1.021	1.529	149,8	7.507	6.356	84,7	3.569	2.963	83,0	14.694	17.847	121,5
Portugal	-	-	-	90	-	-	177	180	101,7	1.198	801	66,9

VANJSKA TRGOVINA

IZVOZ PO ZEMLJAMA PREMA GEOGRAFSKIM
ZONAMA (nastavak)
u 000 KMUVOZ PO ZEMLJAMA PREMA GEOGRAFSKIM
ZONAMA (nastavak)
u 000 KM

	V 2021	VI 2021	VI 2021 V 2021	I - VI 2020	I - VI 2021	I-VI 2021 I-VI 2020	V 2021	VI 2021	VI 2021 V 2021	I - VI 2020	I - VI 2021	I-VI 2021 I-VI 2020
Rumunija	102	319	312,7	447	1.080	241,6	372	793	213,2	5.440	4.578	84,2
Slovačka	120	132	110,0	930	1.096	117,8	2.181	2.409	110,5	6.619	14.288	215,9
Slovenija	5.450	6.750	123,9	25.687	34.444	134,1	3.903	5.689	145,8	25.143	26.806	106,6
Španija	524	585	111,6	1.782	3.631	203,8	639	609	95,3	2.734	3.287	120,2
Švedska	1.436	763	53,1	8.259	6.940	84,0	868	588	67,7	3.567	3.959	111,0
Ujedineno Kraljevstvo	-	-	-	-	-	-	-	-	-	1	-	-
ZEMLJE EFTE	1.922	3.349	174,2	9.093	13.044	143,5	1.030	860	83,5	4.459	5.178	116,1
Island	-	96	-	-	200	-	-	-	-	1	-	-
Lihtenštajn	52	35	67,3	118	273	231,4	-	3	-	-	34	-
Norveška	993	2.328	234,4	5.731	8.021	140,0	786	715	91,0	3.475	4.434	127,6
Švicarska	877	890	101,5	3.244	4.550	140,3	244	142	58,2	983	710	72,2
OSTALE EVROPSKE ZEMLJE	6.881	6.273	91,2	24.840	36.538	147,1	12.228	12.547	102,6	59.730	73.243	122,6
Albanija	355	352	99,2	1.994	1.889	94,7	7	84	-	257	431	167,7
Crna Gora	176	130	73,9	550	715	130,0	-	134	-	243	436	179,4
Kosovo	463	393	84,9	1.592	1.994	125,3	425	232	54,6	2.323	3.194	137,5
Sjeverna Makedonija	5	-	-	38	5	13,2	784	780	99,5	5.534	3.538	63,9
Ruska Federacija	2.872	2.952	102,8	13.089	15.868	121,2	5.065	4.591	90,6	21.086	29.564	140,2
Srbija	45	-	-	1.852	643	34,7	5.321	6.200	116,5	27.613	32.925	119,2
Turska	2.965	2.446	82,5	5.725	15.424	269,4	295	253	85,8	1.291	1.101	85,3
Ostale zemlje	-	-	-	-	-	-	331	273	82,5	1.383	2.054	148,5
AFRIKA	-	279	-	625	731	117,0	329	161	48,9	1.097	1.126	102,6
ZEMLJE SJEVERNE AFRIKE	-	215	-	575	527	91,7	169	84	49,7	732	691	94,4
OSTALE AFRIČKE ZEMLJE	-	64	-	50	204	408,0	160	77	48,1	365	435	119,2
AMERIKA	39	141	361,5	1.181	680	57,6	1.409	1.590	112,8	8.769	8.122	92,6
ZEMLJE SJEVERNE AMERIKE	39	141	361,5	1.181	680	57,6	234	578	247,0	2.019	1.970	97,6
Kanada	-	-	-	59	121	205,1	13	4	30,8	238	87	36,6
SAD	39	141	361,5	1.122	559	49,8	221	574	259,7	1.781	1.883	105,7
Ostale zemlje	-	-	-	-	-	-	-	-	-	-	-	-
ZEMLJE CENTRALNE AMERIKE I KARIBA	-	-	-	-	-	-	141	153	108,5	1.655	1.111	67,1
ZEMLJE JUŽNE AMERIKE	-	-	-	-	-	-	1.034	859	83,1	5.095	5.041	98,9
AZIJA	160	91	56,9	4.416	3.604	81,6	13.446	14.692	109,3	68.526	81.352	118,7
ZEMLJE BLISKOG I SREDNJEG ISTOKA	159	91	57,2	3.049	3.463	113,6	1.044	805	77,1	3.168	3.836	121,1
OSTALE ZEMLJE AZIJE	1	-	-	1.367	141	10,3	12.402	13.887	112,0	65.358	77.516	118,6
Indija	1	-	-	-	49	-	758	643	84,8	3.071	4.550	148,2
Japan	-	-	-	-	-	-	90	320	355,6	1.987	1.456	73,3
Kina	-	-	-	1.318	-	-	9.292	10.893	117,2	47.722	56.227	117,8
Malezija	-	-	-	-	-	-	80	55	68,8	770	380	49,4
Ostale zemlje	-	-	-	49	92	187,8	2.182	1.976	90,6	11.808	14.903	126,2
ZEMLJE OKEANIJE I POLARNOG REGIONA	-	-	-	213	71	33,3	22	-	-	1	26	-
AUSTRALIJA I NOVI ZELAND	-	-	-	213	71	33,3	22	-	-	1	26	-
Australija	-	-	-	213	71	33,3	22	-	-	-	26	-
Novi Zeland	-	-	-	-	-	-	-	-	-	1	-	-
Ostale zemlje	-	-	-	-	-	-	-	-	-	-	-	-
OSTALE ZEMLJE OKEANIJE I POLARNOG REGIONA	-	-	-	-	-	-	-	-	-	-	-	-
Neraspoređeno	-	-	-	-	-	-	-	-	-	-	41	-

Izvor: Baza podataka Uprave za indirektno/neizravno oporezivanje BiH

Prethodni podaci

TURIZAM

TURISTIČKI PROMET ZA JUNI / LIPANJ 2021. GODINE
KAPACITETI, TURISTI I NOĆENJA

	Dolasci turista				Noćenja turista			
	VI 2021	VI 2021 VI 2020	I - VI 2021	I - VI 2021 I - VI 2020	VI 2021	VI 2021 VI 2020	I - VI 2021	I - VI 2021 I - VI 2020
DOLASCI I NOĆENJA TURISTA								
UKUPNO	4.388	410,5	21.713	225,0	7.069	387,3	39.764	220,2
Domaći	2.544	309,5	17.043	253,0	3.654	277,2	30.711	262,9
Strani	1.844	-	4.670	160,3	3.415	-	9.053	142,0
BROJ LEŽAJA	2.479							

DOLASCI I NOĆENJA TURISTA PREMA VRSTAMA OBJEKATA

UKUPNO	4.388	410,5	21.713	225,0	7.069	387,3	39.764	220,2
Hoteli i sličan smještaj	4.227	419,8	20.828	224,6	6.797	392,4	38.218	218,7
Odmarališta i slični objekti za kraći odmor	49	136,1	773	219,6	110	189,7	1.384	253,5
Kampovi i prostori za kampiranje	112	430,8	112	430,8	162	462,9	162	462,9
Ostali smještaj	-	-	-	-	-	-	-	-
DOMAĆI	2.544	309,5	17.043	253,0	3.654	277,2	30.711	262,9
Hoteli i sličan smještaj	2.488	327,4	16.280	252,5	3.586	292,7	29.390	261,7
Odmarališta i slični objekti za kraći odmor	29	80,6	736	279,9	31	53,5	1.284	308,7
Kampovi i prostori za kampiranje	27	103,9	27	103,9	37	105,7	37	105,7
Ostali smještaj	-	-	-	-	-	-	-	-
STRANI	1.844	-	4.670	160,3	3.415	-	9.053	142,0
Hoteli i sličan smještaj	1.739	-	4.548	161,0	3.211	-	8.828	141,4
Odmarališta i slični objekti za kraći odmor	20	-	37	41,6	79	-	100	76,9
Kampovi i prostori za kampiranje	85	-	85	-	125	-	125	-
Ostali smještaj	-	-	-	-	-	-	-	-

DOLASCI I NOĆENJA TURISTA PREMA NAČINU DOLASKA

	Individualno				Organizirano			
	dolasci turista		noćenje turista		dolasci turista		noćenje turista	
	VI 2021	Struktura %	VI 2021	Struktura %	VI 2021	Struktura %	VI 2021	Struktura %
UKUPNO	4.328	98,6	6.831	96,6	60	1,4	238	3,4
Domaći	2.510	58,0	3.484	51,0	34	56,7	170	71,4
Strani	1.818	42,0	3.347	49,0	26	43,3	68	28,6

SVRHA DOLASKA TURISTA

	Poslovno				Ostalo			
	dolasci turista		noćenje turista		dolasci turista		noćenje turista	
	VI 2021	Struktura %	VI 2021	Struktura %	VI 2021	Struktura %	VI 2021	Struktura %
UKUPNO	586	13,4	945	13,4	3.802	86,6	6.124	86,6
Domaći	457	78,0	694	73,4	2.087	54,9	2.960	48,3
Strani	129	22,0	251	26,6	1.715	45,1	3.164	51,7

TURIZAM

DOLASCI I NOĆENJA TURISTA PO ZEMLJAMA PREBIVALIŠTA

	Dolasci turista				Noćenja turista			
	VI 2021	<u>VI 2021</u> VI 2020	I - VI 2021	<u>I - VI 2021</u> I - VI 2020	VI 2021	<u>VI 2021</u> VI 2020	I - VI 2021	<u>I - VI 2021</u> I - VI 2020
UKUPNO STRANI	1.844	-	4.670	160,3	3.415	-	9.053	142,0
Albanija	3	-	32	-	3	-	32	-
Austrija	33	-	161	127,8	54	270,0	305	98,7
Belgija	2	-	4	7,7	2	-	4	6,8
Bugarska	8	-	28	-	29	-	55	-
Crna Gora	10	-	44	366,7	10	-	72	360,0
Češka	22	-	32	-	39	-	56	-
Danska	16	-	61	-	20	-	78	-
Estonija	-	-	21	-	-	-	41	-
Finska	-	-	2	200,0	-	-	6	-
Francuska	4	-	23	209,1	5	-	24	61,5
Grčka	-	-	-	-	-	-	-	-
Nizozemska	27	-	41	157,7	46	-	69	104,6
Hrvatska	164	165,7	888	52,5	277	146,6	2.082	62,6
Irska	-	-	1	100,0	-	-	3	300,0
Island	-	-	1	-	-	-	1	-
Italija	54	-	114	253,3	221	-	521	291,1
Kipar	-	-	1	-	-	-	4	-
Latvija	-	-	-	-	-	-	-	-
Litvanija	-	-	-	-	-	-	-	-
Luksemburg	3	-	10	333,3	12	-	25	-
Mađarska	9	-	13	108,3	11	-	18	81,8
Sjeverna Makedonija	10	-	30	166,7	20	-	56	200,0
Malta	-	-	-	-	-	-	-	-
Norveška	-	-	2	22,2	-	-	6	12,5
Njemačka	81	426,3	215	179,2	201	211,6	572	125,4
Poljska	27	-	48	400,0	31	-	105	159,1
Portugal / Portugalija	4	-	5	-	4	-	5	-
Rumunija / Rumunjska	2	-	6	46,2	12	-	22	40,7
Rusija	4	-	23	-	24	-	43	-
Slovačka	-	-	3	100,0	-	-	4	44,4
Slovenija	60	-	156	132,2	80	-	275	79,3
Srbija	86	111,7	495	207,1	177	147,5	808	214,3
Španija / Španjolska	5	-	18	200,0	7	233,3	28	100,0
Švajcarska / Švicarska	17	212,5	61	105,2	26	216,7	123	74,1
Švedska	4	100,0	9	56,3	6	37,5	15	48,4

TURIZAM

DOLASCI I NOĆENJA TURISTA PO ZEMLJAMA PREBIVALIŠTA (nastavak)

	Dolasci turista				Noćenja turista			
	VI 2021	VI 2021 VI 2020	I - VI 2021	I - VI 2021 I - VI 2020	VI 2021	VI 2021 VI 2020	I - VI 2021	I - VI 2021 I - VI 2020
Turska	37	-	129	314,6	327	-	536	678,5
Ujedinjeno Kraljevstvo	6	300,0	9	112,5	9	180,0	15	125,0
Ukrajina	4	-	16	266,7	4	-	31	57,4
Ostale evropske zemlje	-	-	5	71,4	-	-	10	50,0
Egipat	1	-	3	150,0	1	-	3	150,0
Južnoafrička Republika	-	-	1	-	-	-	1	-
Ostale afričke zemlje	3	30,0	223	-	8	80,0	252	-
Kanada	-	-	-	-	-	-	-	-
SAD	28	-	58	362,5	39	-	72	205,7
Ostale sjeverno - američke zemlje	1	-	7	-	3	-	12	-
Brazil	-	-	4	-	-	-	7	-
Ostale zemlje Južne i Srednje Amerike	-	-	-	-	-	-	-	-
Bahrein	34	-	81	279,3	43	-	113	205,5
Indija	-	-	2	40,0	-	-	10	125,0
Iran	-	-	1	50,0	-	-	5	250,0
Izrael	9	-	16	-	9	-	41	-
Japan	-	-	-	-	-	-	-	-
Južna Koreja	-	-	-	-	-	-	-	-
Katar	36	-	48	-	39	-	60	-
Narodna Republika Kina	-	-	6	75,0	-	-	58	-
Kuvajt	27	-	54	-	36	-	95	-
Malezija	-	-	3	-	-	-	5	-
Oman	38	-	56	294,7	49	-	69	181,6
Saudijska Arabija	520	-	568	-	866	-	945	-
Ujedinjeni Arapski Emirati	437	-	799	-	649	-	1.196	-
Ostale azijske zemlje	8	-	27	337,5	16	-	47	-
Australija	-	-	3	42,9	-	-	6	8,3
Novi Zeland	-	-	2	-	-	-	4	-
Ostale zemlje Okeanije	-	-	1	-	-	-	2	-

HERCEGOVAČKO - NERETVANSKI KANTON

PRIRODNO KRETANJE STANOVNIŠTVA I BRAKOVI

PRIRODNO KRETANJE STANOVNIŠTVA I BRAKOVI PO MJESTU UOBIČAJENOG STANOVANJA

Općina	Ukupno rođeni	Živorođeni			Mrtvo-rođeni	Mjesto porođaja			Umrli			Od toga						Zaključeni brakovi	Razvedeni brakovi
		ukupno	po spolu			u zdravstvenoj ustanovi	na drugom mjestu		ukupno	po spolu		umrla dojenčad			nasilne smrti				
			muški	ženski			sa stručnom pomoći	bez stručne pomoći		muški	ženski	ukupno	muški	ženski	ukupno	muški	ženski		

Za mjesec juni / lipanj 2021. godine - prvi rezultati

UKUPNO	101	101	58	43	-	101	-	-	163	80	83	-	-	-	4	4	-	78	6
Čitluk	8	8	6	2	-	8	-	-	12	7	5	-	-	-	-	-	-	7	-
Grad Čapljina	5	5	4	1	-	5	-	-	12	5	7	-	-	-	-	-	-	13	1
Grad Mostar	53	53	28	25	-	53	-	-	84	45	39	-	-	-	2	2	-	39	5
Jablanica	5	5	3	2	-	5	-	-	11	8	3	-	-	-	1	1	-	1	-
Konjic	22	22	11	11	-	22	-	-	24	9	15	-	-	-	-	-	-	7	-
Neum	-	-	-	-	-	-	-	-	-	-	-	-	-	-	-	-	-	-	-
Prozor	2	2	1	1	-	2	-	-	10	3	7	-	-	-	-	-	-	9	-
Ravno	-	-	-	-	-	-	-	-	1	1	-	-	-	-	-	-	-	-	-
Stolac	6	6	5	1	-	6	-	-	9	2	7	-	-	-	1	1	-	2	-

Za period januar / siječanj - juni / lipanj 2021. godine - prvi rezultati

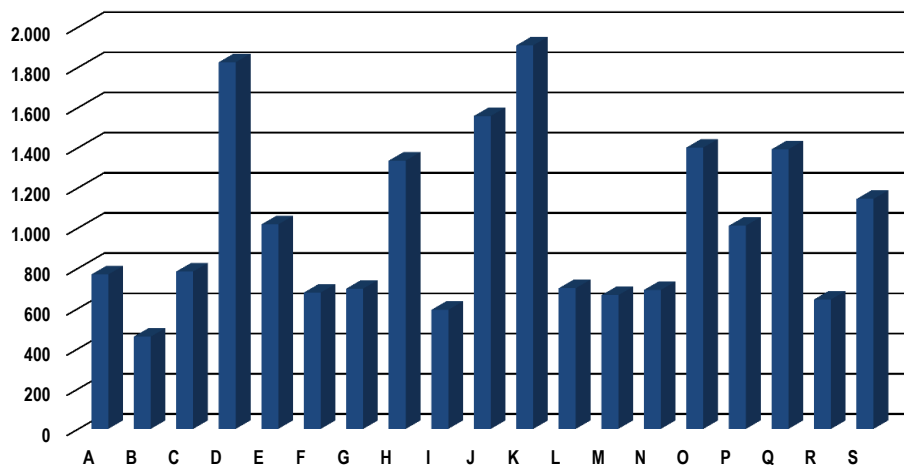
UKUPNO	695	693	352	341	2	694	1	-	1.578	818	760	9	6	3	7	5	2	369	45
Čitluk	69	69	29	40	-	69	-	-	114	67	47	-	-	-	-	-	-	37	5
Grad Čapljina	62	61	36	25	1	62	-	-	191	101	90	1	-	1	-	-	-	41	2
Grad Mostar	399	398	204	194	1	398	1	-	783	401	382	7	6	1	4	3	1	193	36
Jablanica	26	26	14	12	-	26	-	-	69	38	31	1	-	1	1	1	-	20	-
Konjic	87	87	41	46	-	87	-	-	204	104	100	-	-	-	1	-	1	41	1
Neum	5	5	2	3	-	5	-	-	14	6	8	-	-	-	-	-	-	-	-
Prozor	17	17	9	8	-	17	-	-	89	46	43	-	-	-	-	-	-	27	-
Ravno	-	-	-	-	-	-	-	-	6	3	3	-	-	-	-	-	-	-	-
Stolac	30	30	17	13	-	30	-	-	108	52	56	-	-	-	1	1	-	10	1

PLAĆE

PROSJEČNA MJESEČNA ISPLAĆENA NETO I BRUTO PLAĆA ZAPOSLENIH PO PODRUČJIMA KD BiH 2010

	Prosječna neto plaća u KM					Prosječna bruto plaća u KM				
	Ø 2020	V 2021	VI 2021	Index VI 2021 Ø 2020	Index VI 2021 V 2021	Ø 2020	V 2021	VI 2021	Index VI 2021 Ø 2020	Index VI 2021 V 2021
UKUPNO	1.029	1.056	1.093	106,2	103,5	1.589	1.648	1.696	106,7	102,9
A Poljoprivreda, šumarstvo i ribolov	708	653	768	108,5	117,6	1.072	992	1.193	111,3	120,3
B Vađenje ruda i kamena	455	419	459	100,9	109,5	678	683	683	100,7	100,0
C Prerađivačka industrija	743	754	783	105,4	103,8	1.135	1.149	1.200	105,7	104,4
D Proizvodnja i snabdijevanje električnom energijom, plinom parom i klimatizacija	1.808	1.775	1.825	100,9	102,8	2.824	2.887	2.961	104,9	102,6
E Snabdijevanje vodom; uklanjanje otpadnih voda, upravljanje otpadom te djelatnosti sanacije okoliša	979	987	1.017	103,9	103,0	1.501	1.540	1.564	104,2	101,6
F Građevinarstvo	562	616	678	120,6	110,1	843	931	1.015	120,4	109,0
G Trgovina na veliko i na malo; popravak motornih vozila i motocikala	656	699	698	106,4	99,9	996	1.071	1.067	107,1	99,6
H Prijevoz i skladištenje	1.235	1.267	1.335	108,1	105,4	1.914	1.969	2.078	108,6	105,5
I Djelatnosti pružanja smještaja te pripreme i usluživanja hrane (hoteljstvo i ugostiteljstvo)	573	582	592	103,3	101,7	867	881	902	104,0	102,4
J Informacije i komunikacije	1.468	1.538	1.557	106,1	101,2	2.292	2.400	2.432	106,1	101,3
K Finansijske djelatnosti i djelatnosti osiguranja	1.730	1.836	1.909	110,3	104,0	2.712	2.884	3.001	110,7	104,1
L Poslovanje nekretninama	650	655	700	107,7	106,9	988	1.010	1.068	108,1	105,7
M Stručne, naučne i tehničke djelatnosti	650	645	665	102,3	103,1	995	1.006	1.037	104,2	103,1
N Administrativne i pomoćne uslužne djelatnosti	659	666	691	104,9	103,8	1.012	1.027	1.059	104,6	103,1
O Javna uprava i odbrana; obavezno socijalno osiguranje	1.339	1.421	1.400	104,6	98,5	2.081	2.198	2.170	104,3	98,7
P Obrazovanje	971	985	1.011	104,1	102,6	1.498	1.520	1.563	104,3	102,8
Q Djelatnosti zdravstvene socijalna zaštite	1.303	1.276	1.391	106,8	109,0	2.028	2.041	2.151	106,1	105,4
R Umjetnost, zabava i rekreacija	593	643	644	108,6	100,2	905	992	988	109,2	99,6
S Ostale uslužne djelatnosti	1.024	976	1.144	111,7	117,2	1.573	1.500	1.769	112,5	117,9

prosječna neto plaća u KM, juni / lipanj 2021.



ZAKLANA STOKA I PERAD

II tromjesečje 2021. godine

	Zaklano u II tromjesečju 2021.		
	broj grla	neto težina, t	randman, %
Goveda - ukupno	922	124,9	54,1
Telad starosti do 8 mjeseci	549	37,4	58,2
Junad starosti od 8 do 12 mjeseci	58	16,9	53,4
Krave	30	5,1	46,2
Bikovi	285	65,6	52,8
Ovce - ukupno	3.751	46,6	48,9
Janjad do 12 mjeseci starosti	3.751	46,6	48,9
Svinje - ukupno	372	25,2	70,0
Odojci do 20 kg	40	0,5	70,1
Svinje od 80 do 110 kg	300	22,2	69,9
Svinje preko 110 kg	32	2,5	71,0

Napomena:

Broj zaklanih grla stoke po kategorijama ukoliko je manji od pet ne publikuje se.

PROIZVODNJA, PRODAJA I ZALIHE ŠUMSKIH SORTIMENATA

Juni / Lipanj 2021. godine

000 m³

	Proizvodnja				Prodaja		Zalihe (stanje krajem mjeseca) 2021
	VI		I - VI		I - VI		
	2020	2021	2020	2021	2020	2021	
UKUPNO	5	7	30	30	28	28	14
Trupci četinarara/četinjača	0	1	1	2	1	2	0
Jamsko drvo četinarara/četinjača	-	-	0	-	0	-	-
Ostalo dugo drvo četinarara/četinjača	-	-	0	-	0	-	-
Prostorno drvo četinarara/četinjača	0	0	0	1	0	1	0
Trupci lišćara/listača	1	2	11	10	11	10	0
Jamsko drvo lišćara/listača	-	-	-	-	-	-	-
Ostalo dugo drvo lišćara/listača	-	-	-	-	-	-	-
Prostorno drvo lišćara/listača	-	-	-	-	-	-	-
Ogrjevno drvo četinarara/četinjača	-	-	-	-	-	-	-
Ogrjevno drvo lišćara/listača	3	4	17	16	16	15	14
Ostalo grubo obrađeno drvo ¹⁾	-	-	-	-	-	-	-

¹⁾ Ukjučuje sitno tehničko drvo, cijepane drvene motke i kolje

INDUSTRIJA

INDEKSI INDUSTRIJSKE PROIZVODNJE - UKUPNO
PREMA GIG, PODRUČJIMA I OBLASTIMA KD BiH 2010.
 Juni / Lipanj 2021. godine

	<u>VI 2021</u> Ø 2020	<u>VI 2021</u> V 2021	<u>VI 2021</u> VI 2020	<u>I - VI 2021</u> I - VI 2020
INDUSTRIJA UKUPNO	97,6	106,7	120,5	136,4
PREMA GLAVNIM INDUSTRIJSKIM GRUPACIJAMA				
AI Intermedijarni proizvodi	120,3	106,8	133,3	120,9
AE Energija	76,0	89,3	111,5	147,8
BB Kapitalni proizvodi	158,2	119,1	192,0	171,5
CD Trajni proizvodi za široku potrošnju	130,9	107,2	127,5	122,2
CN Netrajni proizvodi za široku potrošnju	160,0	234,3	114,2	90,0
PREMA PODRUČJIMA I OBLASTIMA KD-a				
B VAĐENJE RUDA I KAMENA	150,8	75,4	168,2	89,9
08 Vađenje ostalih ruda i kamena	150,8	75,4	168,2	89,9
C PRERAĐIVAČKA INDUSTRIJA	134,4	131,9	130,1	116,4
10 Proizvodnja prehrambenih proizvoda	176,8	-*	119,6	86,8
11 Proizvodnja pića	113,9	86,4	113,6	109,5
14 Proizvodnja odjeće	83,8	109,8	57,1	77,7
16 Prerada drva i proizvoda od drva i pluta, osim namještaja; proizvodnja predmeta od slame i pletarskih materijala	137,1	122,5	129,5	105,0
17 Proizvodnja papira i proizvoda od papira	106,4	57,9	111,0	120,3
18 Štampanje i umnožavanje snimljenih zapisa	147,5	92,9	174,5	131,9
19 Proizvodnja koksa i rafiniranih naftnih proizvoda	37,8	50,0	-	-
20 Proizvodnja hemikalija i hemijskih proizvoda	132,8	128,6	113,6	123,0
22 Proizvodnja proizvoda od gume i plastičnih masa	121,0	57,6	121,6	126,6
23 Proizvodnja ostalih nemetalnih mineralnih proizvoda	123,3	125,9	129,1	89,3
24 Proizvodnja baznih metala	113,3	98,0	128,4	129,3
25 Proizvodnja gotovih metalnih proizvoda, osim mašina i opreme	120,3	114,6	140,5	123,6
28 Proizvodnja mašina i uređaja, d. n.	173,3	112,7	197,7	205,9
31 Proizvodnja namještaja	112,8	97,9	98,3	120,9
32 Ostala prerađivačka industrija	252,2	150,0	-*	129,4
D PROIZVODNJA I SNABDIJEVANJE/OPSKRBA ELEKTRIČNOM ENERGIJOM I PLINOM (OSIM 35.3)¹	76,1	89,4	111,6	147,9
35 Proizvodnja i snabdijevanje/opskrba električnom energijom i plinom (osim 35.3) ¹	76,1	89,4	111,6	147,9

1) Grana djelatnosti 35.3, Proizvodnja i snabdijevanje/opskrba parom i klimatizacija

**IZVOZ PO PODRUČJIMA KLASIFIKACIJE
DJELATNOSTI KD BiH 2010
u 000 KM**
**UVOZ PO PODRUČJIMA KLASIFIKACIJE
DJELATNOSTI KD BiH 2010
u 000 KM**

	V 2021	VI 2021	VI 2021 V 2021	I - VI 2020	I - VI 2021	I-VI 2021 I-VI 2020	V 2021	VI 2021	VI 2021 V 2021	I - VI 2020	I - VI 2021	I-VI 2021 I-VI 2020
UKUPNO	60.779	96.889	159,4	254.814	355.858	139,7	119.188	138.564	116,3	507.821	628.740	123,8
A Poljoprivreda, šumarstvo i ribarstvo	1.673	1.707	102,1	7.102	7.173	101,0	1.794	2.369	132,1	12.495	11.739	94,0
B Vađenje rude i kamena	25	35	136,2	83	80	96,1	374	412	110,3	2.009	2.307	114,8
C Prerađivačka industrija	52.499	88.246	168,1	199.201	290.724	145,9	116.302	133.719	115,0	488.109	609.163	124,8
D Proizvodnja i snabdijevanje električnom energijom, gasom/plinom, parom i klimatizacija	2.067	2.124	102,8	36.976	28.303	76,5	458	1.876	409,7	3.854	3.794	98,5
Ostalo	4.514	4.777	105,8	11.222	29.578	263,6	261	188	71,9	944	1.667	176,6
Nerazvrstano po kategorijama	-	-	-	231	-	-	-	-	-	411	71	17,2

Izvor: Baza podataka Uprave za indirektno/neizravno oporezivanje BiH

Prethodni podaci

**IZVOZ PO SEKTORIMA I ODSJECIMA
SMTK - Rev. 4
u 000 KM**
**UVOZ PO SEKTORIMA I ODSJECIMA
SMTK - Rev. 4
u 000 KM**

	V 2021	VI 2021	VI 2021 V 2021	I - VI 2020	I - VI 2021	I-VI 2021 I-VI 2020	V 2021	VI 2021	VI 2021 V 2021	I - VI 2020	I - VI 2021	I-VI 2021 I-VI 2020
UKUPNO	60.779	96.889	159,4	254.814	355.858	139,7	119.188	138.564	116,3	507.821	628.740	123,8
0 HRANA I ŽIVE ŽIVOTINJE	1.997	3.761	188,3	10.278	10.330	100,5	22.824	23.724	103,9	115.631	130.031	112,5
00 Žive životinje	-	-	-	1	2	200,0	141	201	142,6	733	653	89,1
01 Meso i mesne prerađevine	-	5	-	98	39	39,8	653	1.071	164,0	3.035	2.909	95,8
02 Mlijeko, mliječne prerađevine i jaja	-	67	-	61	200	327,9	5.929	6.736	113,6	23.707	27.967	118,0
03 Ribe, vodozemci i njihove prerađevine	508	1.579	310,8	3.382	3.107	91,9	1.081	2.046	189,3	10.396	11.556	111,2
04 Žitarice i proizvodi od žitarica	320	218	68,1	1.002	975	97,3	2.279	2.395	105,1	13.789	14.435	104,7
05 Voće i povrće	953	1.602	168,1	4.350	4.109	94,5	2.503	2.179	87,1	15.301	14.817	96,8
06 Šećer, šećerne prerađevine i med	-	6	-	9	14	155,6	515	473	91,8	2.292	2.539	110,8
07 Kafa, čaj, kakao i začini	154	246	159,7	1.375	1.746	127,0	2.746	2.533	92,2	14.130	16.348	115,7
08 Hrana za životinje	-	-	-	-	-	-	705	1.043	147,9	3.803	4.630	121,7
09 Ostali jestivi proizvodi	62	38	61,3	-	138	-	6.272	5.047	80,5	28.445	34.177	120,2
1 PIĆA I DUHAN	1.447	1.931	133,4	5.656	6.126	108,3	3.030	2.939	97,0	15.960	17.468	109,4
11 Pića	1.447	1.931	133,4	5.656	6.126	108,3	2.313	2.389	103,3	10.012	13.289	132,7
12 Duhan i proizvodi od duhana	-	-	-	-	-	-	717	550	76,7	5.948	4.179	70,3
2 SIROVE MATERIJE NEJESTIVE, OSIM GORIVA	5.652	5.450	96,4	17.184	34.872	202,9	809	810	100,1	3.697	5.159	139,5
21 Sirove kože i sirovo krzno	-	-	-	-	-	-	-	-	-	-	-	-
22 Uljano sjemenje i plodovi	-	-	-	-	-	-	-	-	-	-	-	-
23 Sirovi i sintetički kaučuk	-	-	-	1	1	100,0	8	33	412,5	30	57	190,0
24 Drvo i pluta	362	489	135,1	1.896	2.246	118,5	86	199	231,4	355	421	118,6
25 Celuloza i papirni otpaci	-	-	-	-	-	-	-	-	-	-	-	-
26 Sirova tekstilna vlakna i njihovi otpaci	-	3	-	-	3	-	59	9	15,3	369	421	114,1
27 Prirodna đubriva i minerali osim goriva	69	51	73,9	172	285	165,7	335	417	124,5	1.656	1.990	120,2
28 Metalne rude i otpaci od metala	4.506	4.776	106,0	12.356	29.554	239,2	169	-	-	230	925	402,2
29 Sirovine biljne i životinjske, ostale	715	131	18,3	2.759	2.783	100,9	152	152	100,0	1.057	1.345	127,2

VANJSKA TRGOVINA

IZVOZ PO SEKTORIMA I ODSJECIMA
SMTK - Rev. 4 (nastavak)
u 000 KMUVOZ PO SEKTORIMA I ODSJECIMA
SMTK - Rev. 4 (nastavak)
u 000 KM

	V 2021	VI 2021	VI 2021 V 2021	I - VI 2020	I - VI 2021	I-VI 2021 I-VI 2020	V 2021	VI 2021	VI 2021 V 2021	I - VI 2020	I - VI 2021	I-VI 2021 I-VI 2020
3 MINERALNA GORIVA, MAZIVA I SRODNI PROIZVODI	2.067	2.124	102,8	36.989	28.303	76,5	819	2.157	263,4	6.819	6.587	96,6
32 Ugali, koks i briketi	-	-	-	-	-	-	92	59	64,1	936	834	89,1
33 Nafta i derivati od nafte	-	-	-	13	-	-	265	222	83,8	2.029	1.954	96,3
34 Prirodni i industrijski gas	-	-	-	-	-	-	4	-	-	-	5	-
35 Električna energija	2.067	2.124	102,8	36.976	28.303	76,5	458	1.876	409,6	3.854	3.794	98,4
4 ULJA, MASTI I VOSKOVI ŽIVOTINJSKOG ILI BILJNOG PORIJEKLA	-	20	-	80	51	63,8	806	1.098	136,2	4.657	5.455	117,1
41 Životinjska ulja i masti	-	-	-	-	-	-	4	11	275,0	54	30	55,6
42 Biljna ulja i masti, sirova i rafinirana	-	20	-	66	51	77,3	801	1.076	134,3	4.582	5.350	116,8
43 Prerađena biljna i životinjska ulja i masnoće	-	-	-	14	-	-	1	11	-	21	75	357,1
5 HEMIJSKI/KEMIJSKI PROIZVODI	1.258	819	65,1	7.040	6.357	90,3	19.115	19.593	102,5	106.738	110.752	103,8
51 Organske hemikalije/kemikalije	15	-	-	-	16	-	91	117	128,6	337	386	114,5
52 Anorganske hemikalije/kemikalije	9	18	200,0	2	36	-	326	700	214,7	1.422	1.958	137,7
53 Boje i štavila	1.184	714	60,3	6.366	5.780	90,8	1.311	1.671	127,5	7.462	7.322	98,1
54 Medicinski i farmaceutski proizvodi	1	6	600,0	414	27	6,5	12.017	11.037	91,8	67.792	67.686	99,8
55 Toaletni proizvodi i proizvodi za čišćenje	28	68	242,9	136	395	290,4	1.734	1.934	111,5	10.059	10.476	104,1
56 Vještačka đubriva	-	-	-	-	-	-	103	10	9,7	760	789	103,8
57 Plastične mase u primarnim oblicima	2	-	-	12	3	25,0	624	951	152,4	3.850	4.840	125,7
58 Plastične mase, ne-primarni oblici	7	7	100,0	45	49	108,9	863	879	101,9	4.287	4.204	98,1
59 Ostale hemikalije/kemikalije	12	6	50,0	65	51	78,5	2.046	2.294	112,1	10.769	13.091	121,6
6 INDUSTRIJSKI PROIZVODI, RAZVRSTANI UGLAVNOM PO VRSTI SIROVINA	30.689	54.052	176,1	73.423	153.614	209,2	45.065	63.476	140,9	114.978	198.314	172,5
61 Koža, krzno i proizvodi od kože i krzna	-	-	-	-	-	-	-	-	-	13	20	153,8
62 Guma i gumeni proizvodi	5	7	140,0	20	36	180,0	1.518	1.216	80,1	6.292	8.948	142,2
63 Proizvodi od drveta, osim namještaja	208	199	95,7	1.003	926	92,3	954	1.002	105,0	3.861	4.674	121,1
64 Papir, ljepenka i ostali slični proizvodi	182	451	247,8	1.516	1.505	99,3	1.444	1.362	94,3	7.407	7.569	102,2
65 Predivo, tkanine i tekstilni proizvodi	63	34	54,0	240	466	194,2	1.194	946	79,2	5.881	5.907	100,4
66 Proizvodi od nemetalnih minerala	802	586	73,1	5.167	3.201	62,0	5.122	5.430	106,0	21.054	26.233	124,6
67 Željezo i čelik	738	1.255	170,1	8.051	5.320	66,1	6.396	5.374	84,0	18.894	27.492	145,5
68 Obojeni metali	17.531	38.366	218,8	1.497	71.844	-	25.841	45.677	176,8	37.385	101.631	271,8
69 Metalni proizvodi	11.160	13.154	117,9	55.929	70.316	125,7	2.596	2.469	95,1	14.191	15.840	111,6
7 MAŠINE/STROJEVI I TRANSPORTNA SREDSTVA	4.437	4.368	98,4	19.278	28.756	149,2	21.195	18.123	85,5	100.364	116.332	115,9
71 Pogonske mašine i oprema	12	-	-	22	45	204,5	319	270	84,6	1.389	1.688	121,5
72 Mašine specijalizirane za određene industrije	203	272	134,0	488	1.376	282,0	720	556	77,2	3.047	5.040	165,4
73 Mašine za obradu metala	1.218	1.451	119,1	7.306	7.198	98,5	473	208	44,0	5.923	3.263	55,1
74 Ostale industrijske mašine i dijelovi	2.386	2.376	99,6	9.610	17.042	177,3	3.117	3.359	107,8	19.155	18.782	98,1
75 Kancelarijske mašine i mašine za automatsku obradu podataka	315	7	2,2	53	979	-	304	480	157,9	1.037	1.839	177,3
76 Telekomunikacijski aparati i aparati za snimanje zvuka	3	40	-	179	144	80,4	1.803	817	45,3	9.772	7.545	77,2
77 Električne mašine, aparati i uređaji	184	89	48,4	969	1.358	140,1	3.912	3.703	94,7	18.773	22.922	122,1
78 Drumska vozila	102	128	125,5	494	527	106,7	10.498	8.724	83,1	41.196	55.170	133,9
79 Ostala transportna vozila	14	5	35,7	157	87	55,4	49	6	12,2	72	83	115,3
8 RAZNI INDUSTRIJSKI PROIZVODI	13.232	24.364	184,1	84.871	87.449	103,0	5.524	6.644	120,3	38.596	38.571	99,9
81 Montažne zgrade, sanitarni, rasvjetni i grijajući uređaji	152	72	47,4	688	411	59,7	340	680	200,0	3.981	3.986	100,1
82 Namještaj i njegovi dijelovi	1.263	1.453	115,0	5.984	7.532	125,9	432	330	76,4	2.005	2.113	105,4
83 Torbe, tašne, nesesei i slični proizvodi	-	-	-	4	-	-	82	53	64,6	647	659	101,9
84 Odjeća	445	581	130,6	2.545	3.147	123,7	1.043	710	68,1	4.127	5.660	137,1
85 Obuća	-	-	-	21	28	133,3	270	132	48,9	2.842	1.946	68,5
87 Naučni i kontrolni instrumenti	-	1	-	45	85	188,9	1.082	1.465	135,4	9.788	7.130	72,8
88 Fotografski i optički proizvodi, satovi	-	-	-	-	5	-	62	42	67,7	361	375	103,9
89 Ostali industrijski proizvodi	11.372	22.257	195,7	75.584	76.241	100,9	2.213	3.232	146,2	14.845	16.702	112,5
9 Proizvodi, nerazvrstani po kategorijama	-	-	-	15	-	-	1	-	-	381	71	18,6

Izvor: Baza podataka Uprave za indirektno/neizravno oporezivanje BiH

Prethodni podaci

VANJSKA TRGOVINA

IZVOZ PREMA MEĐUNARODNOJ KLASIFIKACIJI
EKONOMSKE NAMJENE PROIZVODA (BEC) Rev. 4
u 000 KMUVOZ PREMA MEĐUNARODNOJ KLASIFIKACIJI
EKONOMSKE NAMJENE PROIZVODA (BEC) Rev. 4
u 000 KM

	V 2021	VI 2021	<u>VI 2021</u> V 2021	I - VI 2020	I - VI 2021	<u>I-VI 2021</u> I-VI 2020	V 2021	VI 2021	<u>VI 2021</u> V 2021	I - VI 2020	I - VI 2021	<u>I-VI 2021</u> I-VI 2020
UKUPNO	60.779	96.889	159,4	254.814	355.858	139,7	119.188	138.564	116,3	507.821	628.740	123,8
1. Hrana i pića	3.445	5.693	165,3	15.934	16.479	103,4	25.238	26.121	103,5	126.353	144.044	114,0
2. Industrijski materijali	37.637	60.359	160,4	98.163	195.104	198,8	51.837	71.346	137,6	157.608	239.936	152,2
3. Goriva i maziva	2.075	2.137	103,0	36.998	28.367	76,7	885	2.251	254,4	7.194	7.104	98,7
4. Kapitalni proizvodi (osim transportnih sredstava), dijelovi i pribor	4.871	4.581	94,0	20.255	32.000	158,0	10.599	9.955	93,9	65.294	63.383	97,1
5. Transportna sredstva, njihovi dijelovi i pribor	126	133	105,6	671	657	97,9	11.965	9.869	82,5	47.057	63.944	135,9
6. Proizvodi za široku potrošnju	3.216	3.837	119,3	14.482	17.977	124,1	18.664	19.020	101,9	103.295	109.795	106,3
7. Proizvodi, drugdje nespomenuti	9.409	20.149	214,1	68.311	65.274	95,6	-	2	-	1.020	534	52,4

Izvor: Baza podataka Uprave za indirektno/neizravno oporezivanje BiH

Prethodni podaci

IZVOZ PO ZEMLJAMA PREMA GEOGRAFSKIM
ZONAMA
u 000 KMUVOZ PO ZEMLJAMA PREMA GEOGRAFSKIM
ZONAMA
u 000 KM

	V 2021	VI 2021	<u>VI 2021</u> V 2021	I - VI 2020	I - VI 2021	<u>I-VI 2021</u> I-VI 2020	V 2021	VI 2021	<u>VI 2021</u> V 2021	I - VI 2020	I - VI 2021	<u>I-VI 2021</u> I-VI 2020
UKUPNO	60.779	96.889	159,4	254.814	355.858	139,7	119.188	138.564	116,3	507.821	628.740	123,8
ZEMLJE EU	45.746	66.505	145,4	125.513	232.299	185,1	70.094	67.823	96,8	342.871	386.120	112,6
Austrija	1.985	2.224	112,0	9.294	13.515	145,4	1.696	1.353	79,8	9.229	8.493	92,0
Belgija	51	47	92,2	543	389	71,6	3.150	2.670	84,8	11.467	16.638	145,1
Bugarska	611	600	98,2	45	1.807	-	232	449	193,5	2.250	1.931	85,8
Češka	3.375	237	7,0	656	10.797	-	1.231	1.006	81,7	5.975	6.550	109,6
Kipar	82	217	264,6	460	342	74,3	3	12	400,0	47	33	70,2
Danska	138	13	9,4	521	359	68,9	863	454	52,6	2.828	3.566	126,1
Estonija	-	-	-	-	-	-	-	6	-	230	272	118,3
Finska	-	-	-	1	8	800,0	33	44	133,3	768	669	87,1
Francuska	209	143	68,4	1.209	1.926	159,3	3.290	4.146	126,0	17.032	21.905	128,6
Grčka	50	18	36,0	221	239	108,1	1.182	1.067	90,3	5.955	6.210	104,3
Hrvatska	8.153	10.090	123,8	55.489	52.054	93,8	13.879	17.542	126,4	68.019	77.517	114,0
Irska	-	-	-	-	-	-	1.129	1.410	124,9	5.503	5.903	107,3
Italija	15.979	27.985	175,1	4.784	60.317	-	9.666	8.060	83,4	42.302	44.065	104,2
Latvija (Letonija)	-	-	-	-	-	-	32	1	3,1	68	85	125,0
Litvanija	-	-	-	-	-	-	267	228	85,4	1.141	1.477	129,4
Luksemburg	-	31	-	-	31	-	14	4	28,6	40	35	87,5
Mađarska	112	412	367,9	1.211	1.615	133,4	832	1.170	140,6	5.997	5.188	86,5
Malta	-	-	-	-	5	-	2	6	300,0	44	37	84,1
Nizozemska	448	196	43,8	1.302	1.510	116,0	1.458	1.179	80,9	5.304	6.994	131,9
Njemačka	9.507	13.415	141,1	41.421	62.734	151,5	17.828	14.344	80,5	87.690	101.587	115,8
Poljska	1.812	5.021	277,1	592	8.401	-	4.464	3.836	85,9	17.826	23.347	131,0
Portugal	-	-	-	-	1	-	147	89	60,5	1.363	805	59,1

VANJSKA TRGOVINA

IZVOZ PO ZEMLJAMA PREMA GEOGRAFSKIM
ZONAMA (nastavak)
u 000 KMUVOZ PO ZEMLJAMA PREMA GEOGRAFSKIM
ZONAMA (nastavak)
u 000 KM

	V 2021	VI 2021	VI 2021 V 2021	I - VI 2020	I - VI 2021	I-VI 2021 I-VI 2020	V 2021	VI 2021	VI 2021 V 2021	I - VI 2020	I - VI 2021	I-VI 2021 I-VI 2020
Rumunija	452	234	51,8	1.180	2.676	226,8	1.630	1.319	80,9	5.666	7.568	133,6
Slovačka	244	393	161,1	19	1.056	-	464	712	153,4	3.027	3.693	122,0
Slovenija	2.050	2.264	110,4	3.278	7.139	217,8	3.433	3.982	116,0	23.389	21.685	92,7
Španija	106	2.268	-	213	2.650	-	2.331	2.239	96,1	14.782	14.520	98,2
Švedska	382	697	182,5	3.074	2.728	88,7	834	495	59,4	4.703	5.332	113,4
Ujedinjeno Kraljevstvo	-	-	-	-	-	-	4	-	-	226	15	6,6
ZEMLJE EFTE	1.309	1.124	85,9	8.839	9.579	108,4	1.572	1.914	121,8	11.411	8.923	78,2
Island	-	-	-	-	16	-	-	-	-	2	7	350,0
Lihtenštajn	746	710	95,2	4.426	4.126	93,2	847	1.258	148,5	6.293	4.976	79,1
Norveška	488	414	84,8	3.970	5.357	134,9	622	631	101,4	4.796	3.455	72,0
Švicarska	75	-	-	443	80	18,1	103	25	24,3	320	485	151,6
OSTALE EVROPSKE ZEMLJE	8.047	9.320	115,8	57.062	52.557	92,1	37.004	51.111	138,1	90.955	163.231	179,5
Albanija	1.600	2.894	180,9	15.338	11.069	72,2	18	35	194,4	312	321	102,9
Crna Gora	-	243	-	46	646	-	3	1	33,3	54	41	75,9
Kosovo	90	176	195,6	1.120	679	60,6	542	871	160,7	4.595	4.718	102,7
Sjeverna Makedonija	52	139	267,3	838	462	55,1	21.512	34.559	160,6	997	67.594	-
Ruska Federacija	3.194	1.760	55,1	25.748	14.754	57,3	10.077	11.981	118,9	50.838	58.677	115,4
Srbija	3.082	3.044	98,8	13.904	22.493	161,8	4.038	3.026	74,9	30.085	25.181	83,7
Turska	22	44	200,0	44	1.415	-	704	466	66,2	3.230	5.614	173,8
Ostale zemlje	7	1.020	-	24	1.039	-	110	172	156,4	844	1.085	128,6
AFRIKA	117	9.631	-	36.071	19.740	54,7	273	424	155,3	2.321	2.204	95,0
ZEMLJE SJEVERNE AFRIKE	117	9.631	-	35.307	19.740	55,9	107	347	324,3	1.675	1.526	91,1
OSTALE AFRIČKE ZEMLJE	-	-	-	764	-	-	166	77	46,4	646	678	105,0
AMERIKA	4.955	4.383	88,5	6.985	28.202	403,8	2.704	2.659	98,3	14.081	16.633	118,1
ZEMLJE SJEVERNE AMERIKE	4.298	3.904	90,8	4.267	24.718	579,3	1.354	1.806	133,4	7.806	10.072	129,0
Kanada	-	-	-	-	9	-	30	122	406,7	197	271	137,6
SAD	4.298	3.904	90,8	4.267	24.709	579,1	1.324	1.684	127,2	7.609	9.801	128,8
Ostale zemlje	-	-	-	-	-	-	-	-	-	-	-	-
ZEMLJE CENTRALNE AMERIKE I KARIBA	265	365	137,7	2.463	2.817	114,4	147	89	60,5	612	762	124,5
ZEMLJE JUŽNE AMERIKE	392	114	29,1	255	667	261,6	1.203	764	63,5	5.663	5.799	102,4
AZIJA	604	5.913	979,0	20.319	10.340	50,9	7.541	14.630	194,0	46.097	51.569	111,9
ZEMLJE BLISKOG I SREDNJEG ISTOKA	-	5.548	-	16.686	5.817	34,9	290	6.796	-	615	7.635	-
OSTALE ZEMLJE AZIJE	604	365	60,4	3.633	4.523	124,5	7.251	7.834	108,0	45.482	43.934	96,6
Indija	35	40	114,3	222	447	201,4	1.046	549	52,5	2.455	3.890	158,5
Japan	-	-	-	-	-	-	388	1.483	382,2	4.499	4.885	108,6
Kina	399	176	44,1	2.475	2.694	108,8	4.155	4.512	108,6	29.949	26.616	88,9
Malezija	-	-	-	8	-	-	76	56	73,7	535	559	104,5
Ostale zemlje	170	149	87,6	928	1.382	148,9	1.586	1.234	77,8	8.044	7.984	99,3
ZEMLJE OKEANIJE I POLARNOG REGIONA	1	13	-	4	18	450,0	-	3	-	22	8	36,4
AUSTRALIJA I NOVI ZELAND	1	13	-	4	18	450,0	-	1	-	22	6	27,3
Australija	1	-	-	4	5	125,0	-	1	-	1	5	500,0
Novi Zeland	-	13	-	-	13	-	-	-	-	21	1	4,8
Ostale zemlje	-	-	-	-	-	-	-	-	-	-	-	-
OSTALE ZEMLJE OKEANIJE I POLARNOG REGIONA	-	-	-	-	-	-	-	2	-	-	2	-
Neraspoređeno	-	-	-	21	3.123	-	-	-	-	63	52	82,5

Izvor: Baza podataka Uprave za indirektno/neizravno oporezivanje BiH

Prethodni podaci

TURIZAM

TURISTIČKI PROMET ZA JUNI / LIPANJ 2021. GODINE
KAPACITETI, TURISTI I NOĆENJA

	Dolasci turista				Noćenja turista			
	VI 2021	VI 2021 VI 2020	I - VI 2021	I - VI 2021 I - VI 2020	VI 2021	VI 2021 VI 2020	I - VI 2021	I - VI 2021 I - VI 2020
DOLASCI I NOĆENJA TURISTA								
UKUPNO	12.663	389,6	30.362	200,3	27.185	416,4	57.275	223,2
Domaći	8.665	314,9	21.570	312,4	18.308	328,2	39.224	305,4
Strani	3.998	-	8.792	106,5	8.877	-	18.051	140,8
BROJ LEŽAJA	5.319							

DOLASCI I NOĆENJA TURISTA PREMA VRSTAMA OBJEKATA

UKUPNO	12.663	389,6	30.362	200,3	27.185	416,4	57.275	223,2
Hoteli i sličan smještaj	11.900	416,8	28.670	204,1	26.096	455,6	54.045	227,3
Odmarališta i slični objekti za kraći odmor	763	193,2	1.692	152,4	1.089	136,1	3.230	171,4
Kampovi i prostori za kampiranje	-	-	-	-	-	-	-	-
Ostali smještaj	-	-	-	-	-	-	-	-
DOMAĆI	8.665	314,9	21.570	312,4	18.308	328,2	39.224	305,4
Hoteli i sličan smještaj	7.930	330,0	20.024	329,5	17.279	351,8	36.379	318,4
Odmarališta i slični objekti za kraći odmor	735	210,6	1.546	186,9	1.029	154,3	2.845	201,1
Kampovi i prostori za kampiranje	-	-	-	-	-	-	-	-
Ostali smještaj	-	-	-	-	-	-	-	-
STRANI	3.998	-	8.792	106,5	8.877	-	18.051	140,8
Hoteli i sličan smještaj	3.970	-	8.646	108,5	8.817	-	17.666	143,0
Odmarališta i slični objekti za kraći odmor	28	60,9	146	51,6	60	45,1	385	81,9
Kampovi i prostori za kampiranje	-	-	-	-	-	-	-	-
Ostali smještaj	-	-	-	-	-	-	-	-

DOLASCI I NOĆENJA TURISTA PREMA NAČINU DOLASKA

	Individualno				Organizirano			
	dolasci turista		noćenje turista		dolasci turista		noćenje turista	
	VI 2021	Struktura %	VI 2021	Struktura %	VI 2021	Struktura %	VI 2021	Struktura %
UKUPNO	10.583	83,6	23.570	86,7	2.080	16,4	3.615	13,3
Domaći	7.474	70,6	16.463	69,8	1.191	57,3	1.845	51,0
Strani	3.109	29,4	7.107	30,2	889	42,7	1.770	49,0

SVRHA DOLASKA TURISTA

	Poslovno				Ostalo			
	dolasci turista		noćenje turista		dolasci turista		noćenje turista	
	VI 2021	Struktura %	VI 2021	Struktura %	VI 2021	Struktura %	VI 2021	Struktura %
UKUPNO	2.682	21,2	5.025	18,5	9.981	78,8	22.160	81,5
Domaći	1.796	67,0	3.217	64,0	6.869	68,8	15.091	68,1
Strani	886	33,0	1.808	36,0	3.112	31,2	7.069	31,9

TURIZAM

DOLASCI I NOĆENJA TURISTA PO ZEMLJAMA PREBIVALIŠTA

	Dolasci turista				Noćenja turista			
	VI 2021	VI 2021 VI 2020	I - VI 2021	I - VI 2021 I - VI 2020	VI 2021	VI 2021 VI 2020	I - VI 2021	I - VI 2021 I - VI 2020
UKUPNO STRANI	3.998	-	8.792	106,5	8.877	-	18.051	140,8
Albanija	21	-	71	157,8	28	-	102	208,2
Austrija	90	-	174	114,5	189	-	329	149,6
Belgija	23	-	47	213,6	29	-	83	145,6
Bugarska	8	-	21	110,5	11	-	46	191,7
Crna Gora	88	400,0	405	254,7	110	407,4	566	272,1
Češka	8	266,7	38	10,8	14	200,0	54	15,0
Danska	6	-	17	106,3	16	-	40	173,9
Estonija	1	-	1	100,0	1	-	1	100,0
Finska	4	-	11	100,0	10	-	27	128,6
Francuska	67	-	128	136,2	184	-	302	255,9
Grčka	7	-	20	222,2	7	-	26	288,9
Nizozemska	49	-	126	434,5	91	-	195	348,2
Hrvatska	782	338,5	2.058	94,5	1.525	407,8	4.064	106,8
Irska	60	-	62	229,6	207	-	209	454,4
Island	-	-	1	-	-	-	1	-
Italija	81	-	176	27,2	298	-	564	34,8
Kipar	-	-	2	-	-	-	2	-
Latvija	-	-	-	-	-	-	-	-
Litvanija	-	-	1	50,0	-	-	3	100,0
Luksemburg	4	-	10	-	6	-	13	-
Mađarska	32	-	51	176,0	42	-	191	397,9
Sjeverna Makedonija	29	414,3	71	97,3	67	-	139	63,8
Malta	-	-	-	-	-	-	-	-
Norveška	9	-	13	76,5	13	-	20	50,0
Njemačka	188	-	374	304,1	367	-	737	330,5
Poljska	233	-	251	275,8	586	-	619	342,0
Portugal / Portugalija	9	-	11	366,7	11	-	13	216,7
Rumunija / Rumunjska	9	75,0	27	93,1	23	63,9	65	84,4
Rusija	24	-	88	135,4	44	-	153	196,2
Slovačka	17	283,3	30	250,0	62	387,5	88	275,0
Slovenija	108	-	205	84,4	187	-	362	133,1
Srbija	414	-	1.304	474,2	1.091	-	2.562	-
Španija / Španjolska	256	-	278	-	951	-	995	-
Švajcarska / Švicarska	75	-	161	259,7	156	487,5	301	226,3
Švedska	66	-	92	262,9	230	-	305	317,7

TURIZAM

DOLASCI I NOĆENJA TURISTA PO ZEMLJAMA PREBIVALIŠTA (nastavak)

	Dolasci turista				Noćenja turista			
	VI 2021	VI 2021 VI 2020	I - VI 2021	I - VI 2021 I - VI 2020	VI 2021	VI 2021 VI 2020	I - VI 2021	I - VI 2021 I - VI 2020
Turska	59	310,5	173	146,6	85	100,0	334	78,8
Ujedinjeno Kraljevstvo	14	280,0	51	110,9	30	428,6	126	143,2
Ukrajina	134	-	151	-	198	-	265	-
Ostale evropske zemlje	2	-	17	121,4	2	-	20	80,0
Egipat	7	-	11	366,7	13	-	19	380,0
Južnoafrička Republika	1	-	1	-	2	-	2	-
Ostale afričke zemlje	2	-	10	250,0	3	-	29	414,3
Kanada	11	137,5	16	72,7	26	216,7	36	116,1
SAD	180	-	299	318,1	454	-	703	331,6
Ostale sjeverno - američke zemlje	3	-	57	-	7	-	331	-
Brazil	3	300,0	9	36,0	7	350,0	19	59,4
Ostale zemlje Južne i Srednje Amerike	14	-	19	61,3	24	-	35	74,5
Bahrein	26	-	57	316,7	51	-	126	406,5
Indija	3	300,0	6	85,7	7	-	11	122,2
Iran	1	50,0	2	100,0	1	25,0	3	75,0
Izrael	28	-	56	-	56	-	110	392,9
Japan	-	-	3	18,8	-	-	9	33,3
Južna Koreja	-	-	-	-	-	-	-	-
Katar	15	-	36	-	32	-	57	-
Narodna Republika Kina	8	-	49	6,4	8	-	56	6,7
Kuvajt	36	-	74	308,3	52	-	113	389,7
Malezija	-	-	1	1,2	-	-	1	1,1
Oman	25	-	47	213,6	39	-	72	184,6
Saudijska Arabija	362	-	389	-	700	-	746	-
Ujedinjeni Arapski Emirati	264	-	814	-	483	-	1.444	-
Ostale azijske zemlje	27	450,0	101	19,9	34	377,8	156	27,8
Australija	5	-	14	93,3	7	-	24	104,4
Novi Zeland	-	-	3	100,0	-	-	9	300,0
Ostale zemlje Okeanije	-	-	1	-	-	-	18	-

ZAPADNOHERCEGOVAČKI KANTON

PRIRODNO KRETANJE STANOVNIŠTVA I BRAKOVI

PRIRODNO KRETANJE STANOVNIŠTVA I BRAKOVI PO MJESTU UOBIČAJENOG STANOVANJA

Općina	Ukupno rođeni	Živorodeni			Mrtvorodeni	Mjesto porođaja			Umrli			Od toga						Zaključeni brakovi	Razvedeni brakovi
		ukupno	po spolu			u zdravstvenoj ustanovi	na drugom mjestu		ukupno	po spolu		umrla dojenčad			nasilne smrti				
			muški	ženski			sa stručnom pomoći	bez stručne pomoći		muški	ženski	ukupno	muški	ženski	ukupno	muški	ženski		

Za mjesec juni / lipanj 2021. godine - prvi rezultati

UKUPNO	67	67	32	35	-	67	-	-	60	33	27	-	-	-	2	2	-	42	-
Grad Ljubuški	13	13	8	5	-	13	-	-	21	11	10	-	-	-	1	1	-	10	-
Grad Široki Brijeg	31	31	18	13	-	31	-	-	23	17	6	-	-	-	1	1	-	13	-
Grude	10	10	2	8	-	10	-	-	8	3	5	-	-	-	-	-	-	8	-
Posušje	13	13	4	9	-	13	-	-	8	2	6	-	-	-	-	-	-	11	-

Za period januar / siječanj - juni / lipanj 2021. godine - prvi rezultati

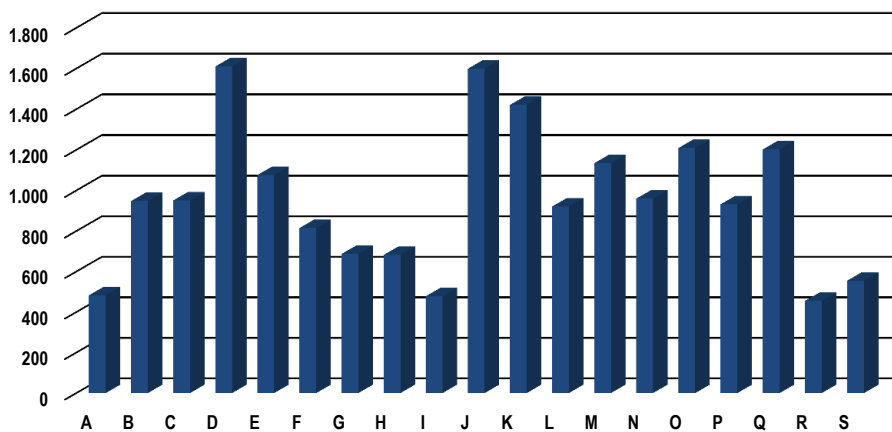
UKUPNO	355	355	178	177	-	354	1	-	632	321	311	-	-	-	13	9	4	215	11
Grad Ljubuški	108	108	61	47	-	107	1	-	190	94	96	-	-	-	3	3	-	48	4
Grad Široki Brijeg	145	145	75	70	-	145	-	-	213	118	95	-	-	-	1	1	-	91	2
Grude	51	51	21	30	-	51	-	-	119	59	60	-	-	-	1	1	-	31	4
Posušje	51	51	21	30	-	51	-	-	110	50	60	-	-	-	8	4	4	45	1

PLAĆE

PROSJEČNA MJESEČNA ISPLAĆENA NETO I BRUTO PLAĆA ZAPOSLENIH PO PODRUČJIMA KD BiH 2010

	Prosječna neto plaća u KM					Prosječna bruto plaća u KM				
	Ø 2020	V 2021	VI 2021	Index VI 2021 Ø 2020	Index VI 2021 V 2021	Ø 2020	V 2021	VI 2021	Index VI 2021 Ø 2020	Index VI 2021 V 2021
UKUPNO	873	875	887	101,6	101,4	1.340	1.370	1.385	103,4	101,1
A Poljoprivreda, šumarstvo i ribolov	481	483	483	100,4	100,0	721	965	965	133,8	100,0
B Vađenje ruda i kamena	923	926	948	102,7	102,4	1.412	1.416	1.424	100,8	100,6
C Prerađivačka industrija	899	942	951	105,8	101,0	1.391	1.512	1.531	110,1	101,3
D Proizvodnja i snabdijevanje električnom energijom, plinom, parom i klimatizacija	1.602	1.546	1.610	100,5	104,1	2.478	2.389	2.492	100,6	104,3
E Snabdijevanje vodom; uklanjanje otpadnih voda, upravljanje otpadom te djelatnosti sanacije okoliša	1.001	1.017	1.076	107,5	105,8	1.535	1.560	1.654	107,8	106,0
F Građevinarstvo	794	777	815	102,6	104,9	1.215	1.393	1.470	121,0	105,5
G Trgovina na veliko i na malo; popravak motornih vozila i motocikala	674	671	687	101,9	102,4	1.024	1.042	1.051	102,6	100,9
H Prijevoz i skladištenje	686	693	682	99,4	98,4	1.039	1.080	1.068	102,8	98,9
I Djelatnosti pružanja smještaja te pripreme i usluživanja hrane (hotelijerstvo i ugostiteljstvo)	443	519	478	107,9	92,1	670	757	721	107,6	95,2
J Informacije i komunikacije	1.568	1.538	1.599	102,0	104,0	2.427	2.382	2.480	102,2	104,1
K Finansijske djelatnosti i djelatnosti osiguranja	1.644	1.390	1.421	86,4	102,2	2.673	2.149	2.193	82,0	102,0
L Poslovanje nekretninama	911	927	921	101,1	99,4	1.402	1.426	1.416	101,0	99,3
M Stručne, naučne i tehničke djelatnosti	1.178	1.137	1.134	96,3	99,7	1.829	1.694	1.690	92,4	99,8
N Administrativne i pomoćne uslužne djelatnosti	992	894	960	96,8	107,4	1.532	1.451	1.480	96,6	102,0
O Javna uprava i odbrana; obavezno socijalno osiguranje	1.211	1.205	1.209	99,8	100,3	1.866	1.857	1.862	99,8	100,3
P Obrazovanje	918	929	932	101,5	100,3	1.402	1.421	1.425	101,6	100,3
Q Djelatnosti zdravstvene socijalna zaštite	1.221	1.196	1.202	98,4	100,5	1.890	1.819	1.838	97,2	101,0
R Umjetnost, zabava i rekreacija	489	483	455	93,0	94,2	723	719	677	93,6	94,2
S Ostale uslužne djelatnosti	497	536	555	111,7	103,5	746	808	838	112,3	103,7

prosječna neto plaća u KM, juni / lipanj 2021.



POLJOPRIVREDA, ŠUMARSTVO I RIBOLOV

ZAKLANA STOKA I PERAD

II tromjesečje 2021. godine

	Zaklano u II tromjesečju 2021.		
	broj grla	neto težina, t	randman, %
Goveda - ukupno	1.264	262,1	55,3
Telad starosti do 8 mjeseci	527	33,8	53,6
Junad starosti od 8 do 12 mjeseci	209	65,4	57,0
Krave	79	22,1	49,5
Bikovi	449	140,9	56,0
Ovce - ukupno	7.380	111,1	51,5
Janjad do 12 mjeseci starosti	7.380	111,1	51,5
Svinje - ukupno	3.590	277,4	75,5
Svinje od 80 do 110 kg	2.996	219,8	75,2
Svinje preko 110 kg	594	57,7	76,8

Napomena:

Broj zaklanih grla stoke po kategorijama ukoliko je manji od pet ne publikuje se.

PROIZVODNJA, PRODAJA I ZALIHE ŠUMSKIH SORTIMENATA

Juni / Lipanj 2021. godine

m³

	Proizvodnja				Prodaja		Zalihe (stanje krajem mjeseca) 2021
	VI		I - VI		I - VI		
	2020	2021	2020	2021	2020	2021	
UKUPNO	-	326	11	954	11	954	-
Trupci četinar/četinjača	-	4	-	4	-	4	-
Jamsko drvo četinar/četinjača	-	23	-	23	-	23	-
Ostalo dugo drvo četinar/četinjača	-	-	-	-	-	-	-
Prostorno drvo četinar/četinjača	-	-	-	-	-	-	-
Trupci lišćara/listača	-	99	-	310	-	310	-
Jamsko drvo lišćara/listača	-	-	-	-	-	-	-
Ostalo dugo drvo lišćara/listača	-	-	-	-	-	-	-
Prostorno drvo lišćara/listača	-	-	-	-	-	-	-
Ogrjevno drvo četinar/četinjača	-	-	-	-	-	-	-
Ogrjevno drvo lišćara/listača	-	200	11	617	11	617	-
Ostalo grubo obrađeno drvo ¹⁾	-	-	-	-	-	-	-

¹⁾ Uključuje sitno tehničko drvo, cijepane drvene motke i kolje

INDUSTRIJA

INDEKSI INDUSTRIJSKE PROIZVODNJE - UKUPNO
PREMA GIG, PODRUČJIMA I OBLASTIMA KD BiH 2010.
 Juni / Lipanj 2021. godine

	<u>VI 2021</u> Ø 2020	<u>VI 2021</u> V 2021	<u>VI 2021</u> VI 2020	<u>I - VI 2021</u> I - VI 2020
INDUSTRIJA UKUPNO	111,7	93,3	107,9	115,1
PREMA GLAVNIM INDUSTRIJSKIM GRUPACIJAMA				
AI Intermedijarni proizvodi	112,1	91,4	106,2	114
BB Kapitalni proizvodi	207,0	170,2	126,0	181,9
CN Netrajni proizvodi za široku potrošnju	108,6	99,4	114,5	118,3
PREMA PODRUČJIMA I OBLASTIMA KD-a				
B VAĐENJE RUDA I KAMENA	170,0	89,2	137,1	122,2
07 Vađenje metalnih ruda	164,6	86,5	128,6	111,2
08 Vađenje ostalih ruda i kamena	219,5	112,9	251,2	280,2
C PRERAĐIVAČKA INDUSTRIJA	110,5	93,4	107,2	114,9
10 Proizvodnja prehrambenih proizvoda	62,4	81,8	107,3	82,5
11 Proizvodnja pića	250,7	210,0	-*	-*
15 Proizvodnja kože i srodnih proizvoda	138,9	106,4	115,3	102
16 Prerada drva i proizvoda od drva i pluta, osim namještaja; proizvodnja predmeta od slame i pletarskih materijala	140,7	108,5	145,1	159,1
17 Proizvodnja papira i proizvoda od papira	101,5	93,5	104,2	107,7
18 Štampanje i umnožavanje snimljenih zapisa	104,9	86,6	114,7	116,4
20 Proizvodnja hemikalija i hemijskih proizvoda	132,0	138,1	111,9	141,9
22 Proizvodnja proizvoda od gume i plastičnih masa	104,3	102,2	105,9	106,3
23 Proizvodnja ostalih nemetalnih mineralnih proizvoda	176,4	94,3	206,9	139,6
24 Proizvodnja baznih metala	174,4	101,6	149,7	149
25 Proizvodnja gotovih metalnih proizvoda, osim mašina i opreme	95,7	94,8	84,8	87,7
27 Proizvodnja električne opreme	106,7	86,6	97,8	113,8
28 Proizvodnja mašina i uređaja, d. n.	205,8	190,9	160,7	199,2
29 Proizvodnja motornih vozila, prikolica i poluprikolica	-*	-	109,1	264,4
33 Popravak i instaliranje mašina i opreme	-	-	-	-

VANJSKA TRGOVINA

IZVOZ PO PODRUČJIMA KLASIFIKACIJE
DJELATNOSTI KD BiH 2010
u 000 KMUVOZ PO PODRUČJIMA KLASIFIKACIJE
DJELATNOSTI KD BiH 2010
u 000 KM

	V 2021	VI 2021	VI 2021 V 2021	I - VI 2020	I - VI 2021	I-VI 2021 I-VI 2020	V 2021	VI 2021	VI 2021 V 2021	I - VI 2020	I - VI 2021	I-VI 2021 I-VI 2020
UKUPNO	76.642	78.417	102,3	292.199	419.359	143,5	149.753	154.191	103,0	724.710	856.764	118,2
A Poljoprivreda, šumarstvo i ribarstvo	206	592	288,0	1.766	1.947	110,3	4.353	4.133	94,9	35.386	32.784	92,6
B Vađenje rude i kamena	39	52	134,6	241	219	91,1	233	204	87,6	1.497	1.628	108,8
C Prerađivačka industrija	71.167	72.776	102,3	263.646	388.133	147,2	144.254	149.205	103,4	682.440	817.244	119,8
D Proizvodnja i snabdijevanje električnom energijom, gasom/plinom, parom i klimatizacija	-	-	-	-	-	-	-	-	-	-	-	-
Ostalo	5.230	4.997	95,5	26.527	29.059	109,5	913	649	71,1	5.030	5.108	101,5
Nerazvrstano po kategorijama	-	-	-	18	-	-	-	-	-	358	-	-

Izvor: Baza podataka Uprave za indirektno/neizravno oporezivanje BiH

Prethodni podaci

IZVOZ PO SEKTORIMA I ODSJECIMA
SMTK - Rev. 4
u 000 KMUVOZ PO SEKTORIMA I ODSJECIMA
SMTK - Rev. 4
u 000 KM

	V 2021	VI 2021	VI 2021 V 2021	I - VI 2020	I - VI 2021	I-VI 2021 I-VI 2020	V 2021	VI 2021	VI 2021 V 2021	I - VI 2020	I - VI 2021	I-VI 2021 I-VI 2020
UKUPNO	76.642	78.417	102,3	292.199	419.359	143,5	149.753	154.191	103,0	724.710	856.764	118,2
0 HRANA I ŽIVE ŽIVOTINJE	1.106	1.443	130,5	6.099	7.517	123,2	29.984	28.319	94,4	180.333	181.009	100,4
00 Žive životinje	-	-	-	-	-	-	1.205	1.057	87,7	5.920	5.088	85,9
01 Meso i mesne prerađevine	9	11	122,2	52	231	444,2	3.400	3.773	111,0	21.542	19.124	88,8
02 Mlijeko, mliječne prerađevine i jaja	340	371	109,1	1.708	2.295	134,4	3.898	4.206	107,9	16.145	21.077	130,5
03 Ribe, vodozemci i njihove prerađevine	171	-	-	836	641	76,7	1.396	1.185	84,9	11.155	8.067	72,3
04 Žitarice i proizvodi od žitarica	4	6	150,0	47	37	78,7	4.798	4.349	90,6	30.878	30.901	100,1
05 Voće i povrće	476	962	202,1	3.075	3.691	120,0	3.766	3.614	96,0	31.582	30.387	96,2
06 Šećer, šećerne prerađevine i med	4	-	-	1	7	700,0	1.290	1.002	77,7	6.561	6.983	106,4
07 Kafa, čaj, kakao i začini	2	1	50,0	16	21	131,3	4.482	4.089	91,2	31.982	31.136	97,4
08 Hrana za životinje	-	5	-	13	27	207,7	1.435	1.030	71,8	5.989	6.906	115,3
09 Ostali jestivi proizvodi	100	87	87,0	351	567	161,5	4.314	4.014	93,0	18.579	21.340	114,9
1 PIĆA I DUHAN	447	380	85,0	1.318	1.509	114,5	4.536	5.477	120,7	21.339	25.356	118,8
11 Pića	447	380	85,0	1.318	1.509	114,5	4.536	5.477	120,7	21.299	25.356	119,0
12 Duhan i proizvodi od duhana	-	-	-	-	-	-	-	-	-	40	-	-
2 SIROVE MATERIJE NEJESTIVE, OSIM GORIVA	418	680	162,7	7.551	4.502	59,6	845	1.162	137,5	6.292	7.460	118,6
21 Sirove kože i sirovo krzno	-	-	-	-	-	-	-	-	-	-	-	-
22 Uljano sjemenje i plodovi	9	14	155,6	95	127	133,7	297	423	142,4	2.078	2.120	102,0
23 Sirovi i sintetički kaučuk	-	-	-	10	12	120,0	3	21	700,0	18	26	144,4
24 Drvo i pluta	53	62	117,0	512	496	96,9	29	48	165,5	149	197	132,2
25 Celuloza i papirni otpaci	7	14	200,0	51	45	88,2	176	237	134,7	1.011	1.123	111,1
26 Sirova tekstilna vlakna i njihovi otpaci	-	-	-	-	-	-	6	11	183,3	17	46	270,6
27 Prirodna đubriva i minerali osim goriva	30	45	150,0	203	198	97,5	207	228	110,1	1.209	1.558	128,9
28 Metalne rude i otpaci od metala	299	534	178,6	6.495	3.416	52,6	-	-	-	-	-	-
29 Sirovine biljne i životinjske, ostale	20	11	55,0	185	208	112,4	127	194	152,8	1.810	2.390	132,0

VANJSKA TRGOVINA

IZVOZ PO SEKTORIMA I ODSJECIMA
SMTK - Rev. 4 (nastavak)
u 000 KMUVOZ PO SEKTORIMA I ODSJECIMA
SMTK - Rev. 4 (nastavak)
u 000 KM

	V 2021	VI 2021	VI 2021 V 2021	I - VI 2020	I - VI 2021	I-VI 2021 I-VI 2020	V 2021	VI 2021	VI 2021 V 2021	I - VI 2020	I - VI 2021	I-VI 2021 I-VI 2020
3 MINERALNA GORIVA, MAZIVA I SRODNI PROIZVODI	114	151	132,5	505	424	84,0	1.453	1.154	79,4	6.645	8.057	121,2
32 Ugalj, koks i briketi	9	9	100,0	45	37	82,2	101	39	38,6	668	674	100,9
33 Nafta i derivati od nafte	105	142	135,2	460	387	84,1	1.351	1.114	82,5	5.976	7.380	123,5
34 Prirodni i industrijski gas	-	-	-	-	-	-	1	1	100,0	1	3	300,0
35 Električna energija	-	-	-	-	-	-	-	-	-	-	-	-
4 ULJA, MASTI I VOSKOVI ŽIVOTINJSKOG ILI BILJNOG PORIJEKLA	-	4	-	-	4	-	2.882	1.345	46,7	2.244	8.449	376,5
41 Životinjska ulja i masti	-	-	-	-	-	-	35	53	151,4	188	244	129,8
42 Biljna ulja i masti, sirova i rafinirana	-	4	-	-	4	-	2.715	1.228	45,2	1.973	7.887	399,7
43 Prerađena biljna i životinjska ulja i masnoće	-	-	-	-	-	-	132	64	48,5	83	318	383,1
5 HEMIJSKI/KEMIJSKI PROIZVODI	4.848	5.845	120,6	21.603	32.770	151,7	22.315	24.146	108,2	113.390	133.929	118,1
51 Organske hemikalije/kemikalije	-	-	-	28	5	17,9	1.118	1.628	145,6	3.912	6.080	155,4
52 Anorganske hemikalije/kemikalije	-	-	-	28	6	21,4	109	95	87,2	566	628	111,0
53 Boje i štavila	56	94	167,9	293	397	135,5	1.610	1.913	118,8	8.506	9.596	112,8
54 Medicinski i farmaceutski proizvodi	-	-	-	-	-	-	79	45	57,0	513	572	111,5
55 Toaletni proizvodi i proizvodi za čišćenje	2.489	2.478	99,6	10.625	16.932	159,4	7.157	7.765	108,5	41.517	46.203	111,3
56 Vještačka đubriva	7	-	-	136	47	34,6	884	588	66,5	5.552	5.188	93,4
57 Plastične mase u primarnim oblicima	117	179	153,0	180	799	443,9	5.536	6.959	125,7	21.080	34.937	165,7
58 Plastične mase, ne-primarni oblici	1.148	1.524	132,8	5.318	6.687	125,7	2.429	2.039	83,9	13.206	13.237	100,2
59 Ostale hemikalije/kemikalije	1.031	1.570	152,3	4.995	7.897	158,1	3.393	3.114	91,8	18.538	17.488	94,3
6 INDUSTRIJSKI PROIZVODI, RAZVRSTANI UGLAVNOM PO VRSTI SIROVINA	27.729	28.247	101,9	108.300	151.782	140,1	55.893	57.159	102,3	246.910	314.367	127,3
61 Koža, krzno i proizvodi od kože i krzna	39	7	17,9	-	83	-	516	197	38,2	1.009	1.484	147,1
62 Guma i gumeni proizvodi	244	230	94,3	1.071	1.374	128,3	4.545	5.502	121,1	22.899	28.453	124,3
63 Proizvodi od drveta, osim namještaja	104	125	120,2	419	739	176,4	229	323	141,0	1.734	1.794	103,5
64 Papir, ljepenka i ostali slični proizvodi	4.198	4.466	106,4	21.646	28.380	131,1	10.181	9.107	89,5	43.991	52.815	120,1
65 Predivo, tkanine i tekstilni proizvodi	116	28	24,1	226	362	160,2	3.321	2.470	74,4	12.848	15.995	124,5
66 Proizvodi od nemetalnih minerala	1.332	1.451	108,9	7.226	7.386	102,2	3.244	3.614	111,4	16.441	17.641	107,3
67 Željezo i čelik	698	428	61,3	1.714	2.811	164,0	1.619	1.461	90,2	5.989	7.630	127,4
68 Obojeni metali	16.095	15.972	99,2	54.412	82.246	151,2	27.888	28.969	103,9	124.616	162.437	130,4
69 Metalni proizvodi	4.903	5.540	113,0	21.586	28.401	131,6	4.350	5.516	126,8	17.383	26.118	150,3
7 MAŠINE/STROJEVI I TRANSPORTNA SREDSTVA	32.958	33.819	102,6	108.973	175.215	160,8	23.176	26.512	114,4	106.917	132.613	124,0
71 Pogonske mašine i oprema	27	43	159,3	43	144	334,9	195	240	123,1	850	1.014	119,3
72 Mašine specijalizirane za određene industrije	906	627	69,2	1.675	3.635	217,0	4.500	2.895	64,3	13.706	17.904	130,6
73 Mašine za obradu metala	403	8	2,0	286	460	160,8	1.004	311	31,0	1.666	2.507	150,5
74 Ostale industrijske mašine i dijelovi	568	531	93,5	1.960	2.954	150,7	3.839	8.533	222,3	18.269	26.418	144,6
75 Kancelarijske mašine i mašine za automatsku obradu podataka	24	41	170,8	246	305	124,0	473	359	75,9	3.742	2.994	80,0
76 Telekomunikacijski aparati i aparati za snimanje zvuka	2	8	400,0	23	19	82,6	683	1.127	165,0	10.556	8.679	82,2
77 Električne mašine, aparati i uređaji	30.609	32.143	105,0	102.045	165.413	162,1	3.938	4.495	114,1	19.981	28.608	143,2
78 Drumska vozila	419	418	99,8	2.695	2.285	84,8	8.544	8.552	100,1	38.141	44.487	116,6
79 Ostala transportna vozila	-	-	-	-	-	-	-	-	-	6	2	33,3
8 RAZNI INDUSTRIJSKI PROIZVODI	9.022	7.848	87,0	37.849	45.636	120,6	8.669	8.917	102,9	40.384	45.524	112,7
81 Montažne zgrade, sanitarni, rasvjetni i grijajući uređaji	120	106	88,3	290	563	194,1	724	655	90,5	3.213	3.584	111,5
82 Namještaj i njegovi dijelovi	248	409	164,9	498	1.482	297,6	697	764	109,6	3.448	4.469	129,6
83 Torbe, tašne, nesese i slični proizvodi	9	5	55,6	33	23	69,7	64	39	60,9	606	464	76,6
84 Odjeća	10	18	180,0	135	115	85,2	388	873	225,0	3.106	3.848	123,9
85 Obuća	424	495	116,7	1.821	1.912	105,0	1.687	1.575	93,4	5.432	5.751	105,9
87 Naučni i kontrolni instrumenti	16	20	125,0	59	121	205,1	281	658	234,2	1.706	2.437	142,8
88 Fotografski i optički proizvodi, satovi	4	23	575,0	21	33	157,1	409	497	121,5	1.562	1.749	112,0
89 Ostali industrijski proizvodi	8.191	6.772	82,7	34.992	41.387	118,3	4.419	3.856	87,3	21.311	23.222	109,0
9 Proizvodi, nerazvrstani po kategorijama	-	-	-	1	-	-	-	-	-	256	-	-

Izvor: Baza podataka Uprave za indirektno/neizravno oporezivanje BiH

Prethodni podaci

VANJSKA TRGOVINA

IZVOZ PREMA MEĐUNARODNOJ KLASIFIKACIJI
EKONOMSKE NAMJENE PROIZVODA (BEC) Rev. 4
u 000 KMUVOZ PREMA MEĐUNARODNOJ KLASIFIKACIJI
EKONOMSKE NAMJENE PROIZVODA (BEC) Rev. 4
u 000 KM

	V 2021	VI 2021	<u>VI 2021</u> V 2021	I - VI 2020	I - VI 2021	<u>I-VI 2021</u> I-VI 2020	V 2021	VI 2021	<u>VI 2021</u> V 2021	I - VI 2020	I - VI 2021	<u>I-VI 2021</u> I-VI 2020
UKUPNO	76.642	78.417	102,3	292.199	419.359	143,5	149.753	154.191	103,0	724.710	856.764	118,2
1. Hrana i pića	1.558	1.826	117,2	7.435	9.043	121,6	36.073	34.093	94,5	198.756	208.521	104,9
2. Industrijski materijali	57.829	59.573	103,0	217.873	312.408	143,4	66.732	67.351	100,9	297.356	376.435	126,6
3. Goriva i maziva	224	235	104,9	825	1.022	123,9	2.200	1.643	74,7	8.619	10.572	122,7
4. Kapitalni proizvodi (osim transportnih sredstava), dijelovi i pribor	3.938	3.908	99,2	11.136	20.893	187,6	14.103	19.582	138,8	66.420	88.637	133,4
5. Transportna sredstva, njihovi dijelovi i pribor	1.012	1.520	150,2	5.381	6.621	123,0	13.037	13.731	105,3	61.135	73.018	119,4
6. Proizvodi za široku potrošnju	12.081	11.355	94,0	49.531	69.372	140,1	17.608	17.791	101,0	92.065	99.554	108,1
7. Proizvodi, drugdje nespomenuti	-	-	-	18	-	-	-	-	-	359	27	7,5

Izvor: Baza podataka Uprave za indirektno/neizravno oporezivanje BiH

Prethodni podaci

IZVOZ PO ZEMLJAMA PREMA GEOGRAFSKIM
ZONAMA
u 000 KMUVOZ PO ZEMLJAMA PREMA GEOGRAFSKIM
ZONAMA
u 000 KM

	V 2021	VI 2021	<u>VI 2021</u> V 2021	I - VI 2020	I - VI 2021	<u>I-VI 2021</u> I-VI 2020	V 2021	VI 2021	<u>VI 2021</u> V 2021	I - VI 2020	I - VI 2021	<u>I-VI 2021</u> I-VI 2020
UKUPNO	76.642	78.417	102,3	292.199	419.359	143,5	149.753	154.191	103,0	724.710	856.764	118,2
ZEMLJE EU	63.614	65.707	103,3	242.641	351.608	144,9	104.564	106.289	101,6	506.680	595.393	117,5
Austrija	11.706	13.672	116,8	43.057	64.410	149,6	4.220	4.176	99,0	15.497	24.931	160,9
Belgija	110	238	216,4	1.236	2.289	185,2	1.295	931	71,9	7.876	8.903	113,0
Bugarska	-	179	-	490	524	106,9	735	701	95,4	3.978	4.070	102,3
Češka	1.501	1.597	106,4	5.755	8.332	144,8	859	1.014	118,0	3.910	6.025	154,1
Kipar	-	-	-	-	95	-	-	-	-	7	-	-
Danska	284	81	28,5	572	1.024	179,0	100	327	327,0	1.167	2.381	204,0
Estonija	-	-	-	148	-	-	-	-	-	9	4	44,4
Finska	-	-	-	-	-	-	144	104	72,2	397	756	190,4
Francuska	3.172	4.188	132,0	6.123	21.814	356,3	3.131	3.070	98,1	15.390	19.621	127,5
Grčka	-	-	-	-	-	-	456	481	105,5	2.574	2.508	97,4
Hrvatska	21.629	21.675	100,2	91.598	121.394	132,5	13.455	13.775	102,4	80.618	77.888	96,6
Irska	-	-	-	-	10	-	200	330	165,0	1.168	1.073	91,9
Italija	2.365	2.434	102,9	8.402	12.356	147,1	26.998	27.179	100,7	103.345	142.227	137,6
Latvija (Letonija)	-	-	-	-	-	-	36	12	33,3	118	225	190,7
Litvanija	3.001	3.389	112,9	9.056	16.685	184,2	135	37	27,4	774	771	99,6
Luksemburg	-	-	-	-	-	-	110	110	100,0	412	453	110,0
Mađarska	2.164	2.070	95,7	6.361	11.001	172,9	5.024	5.446	108,4	26.379	27.968	106,0
Malta	-	-	-	-	-	-	-	-	-	-	-	-
Nizozemska	631	346	54,8	2.737	3.231	118,0	2.251	2.188	97,2	17.615	15.565	88,4
Njemačka	8.372	8.080	96,5	27.479	42.888	156,1	26.791	26.229	97,9	115.317	147.897	128,3
Poljska	73	156	213,7	1.640	958	58,4	5.846	6.827	116,8	31.152	35.360	113,5
Portugal	-	-	-	-	-	-	190	163	85,8	916	1.812	197,8

VANJSKA TRGOVINA

IZVOZ PO ZEMLJAMA PREMA GEOGRAFSKIM
ZONAMA (nastavak)
u 000 KMUVOZ PO ZEMLJAMA PREMA GEOGRAFSKIM
ZONAMA (nastavak)
u 000 KM

	V 2021	VI 2021	VI 2021 V 2021	I - VI 2020	I - VI 2021	I-VI 2021 I-VI 2020	V 2021	VI 2021	VI 2021 V 2021	I - VI 2020	I - VI 2021	I-VI 2021 I-VI 2020
Rumunija	46	-	-	72	214	297,2	1.489	1.035	69,5	14.288	10.491	73,4
Slovačka	1.322	890	67,3	955	2.727	285,5	1.108	1.383	124,8	6.144	7.676	124,9
Slovenija	7.130	6.363	89,2	36.682	40.347	110,0	6.911	8.246	119,3	44.469	42.960	96,6
Španija	72	277	384,7	225	913	405,8	1.960	1.522	77,7	10.324	9.583	92,8
Švedska	36	72	200,0	53	396	747,2	1.120	1.003	89,6	2.836	4.245	149,7
Ujedineno Kraljevstvo	-	-	-	-	-	-	-	-	-	-	-	-
ZEMLJE EFTE	908	1.246	137,2	3.777	5.981	158,4	1.038	2.380	229,3	3.956	5.629	142,3
Island	-	-	-	-	-	-	-	-	-	2	-	-
Lihtenštajn	193	164	85,0	603	1.408	233,5	14	-	-	12	27	225,0
Norveška	492	697	141,7	1.992	2.712	136,1	307	1.587	516,9	1.823	3.120	171,1
Švicarska	223	385	172,6	1.182	1.861	157,4	717	793	110,6	2.119	2.482	117,1
OSTALE EVROPSKE ZEMLJE	11.979	11.281	94,2	44.831	60.072	134,0	25.192	26.161	103,8	105.988	139.565	131,7
Albanija	3.751	4.022	107,2	21.911	21.357	97,5	330	367	111,2	2.306	2.382	103,3
Crna Gora	535	501	93,6	1.645	2.866	174,2	6	36	600,0	54	57	105,6
Kosovo	1.632	1.781	109,1	8.141	10.001	122,8	1.604	1.556	97,0	8.803	8.950	101,7
Sjeverna Makedonija	-	-	-	70	56	80,0	11.839	12.143	102,6	46.018	62.662	136,2
Ruska Federacija	5.846	4.810	82,3	12.887	24.840	192,8	5.222	5.577	106,8	20.631	28.028	135,9
Srbija	-	-	-	23	104	452,2	4.291	4.304	100,3	19.051	26.376	138,4
Turska	215	87	40,5	154	699	453,9	1.170	1.573	134,4	7.928	7.270	91,7
Ostale zemlje	-	80	-	-	149	-	730	605	82,9	1.197	3.840	320,8
AFRIKA	97	30	30,9	156	286	183,3	413	759	183,8	4.862	4.081	83,9
ZEMLJE SJEVERNE AFRIKE	90	8	8,9	117	190	162,4	239	616	257,7	4.531	3.329	73,5
OSTALE AFRIČKE ZEMLJE	7	22	314,3	39	96	246,2	174	143	82,2	331	752	227,2
AMERIKA	9	98	-	71	901	-	2.585	2.940	113,7	19.008	19.155	100,8
ZEMLJE SJEVERNE AMERIKE	9	98	-	71	901	-	1.089	1.494	137,2	8.214	8.837	107,6
Kanada	-	21	-	3	49	-	209	126	60,3	2.166	1.465	67,6
SAD	9	77	855,6	68	852	-	880	1.368	155,5	6.048	7.372	121,9
Ostale zemlje	-	-	-	-	-	-	-	-	-	-	-	-
ZEMLJE CENTRALNE AMERIKE I KARIBA	-	-	-	-	-	-	194	234	120,6	1.966	1.610	81,9
ZEMLJE JUŽNE AMERIKE	-	-	-	-	-	-	1.302	1.212	93,1	8.828	8.708	98,6
AZIJA	35	55	157,1	715	424	59,3	15.936	15.640	98,1	84.041	92.843	110,5
ZEMLJE BLISKOG I SREDNJEG ISTOKA	-	-	-	466	29	6,2	1.322	2.378	179,9	11.222	12.459	111,0
OSTALE ZEMLJE AZIJE	35	55	157,1	249	395	158,6	14.614	13.262	90,7	72.819	80.384	110,4
Indija	-	-	-	-	-	-	2.077	1.540	74,1	9.843	10.286	104,5
Japan	17	1	5,9	-	18	-	445	252	56,6	1.321	2.509	189,9
Kina	-	12	-	2	47	-	8.328	7.997	96,0	40.686	48.911	120,2
Malezija	-	-	-	-	-	-	269	117	43,5	756	969	128,2
Ostale zemlje	18	42	233,3	247	330	133,6	3.495	3.356	96,0	20.213	17.709	87,6
ZEMLJE OKEANIJE I POLARNOG REGIONA	-	-	-	8	-	-	17	20	117,6	93	79	84,9
AUSTRALIJA I NOVI ZELAND	-	-	-	8	-	-	17	20	117,6	91	79	86,8
Australija	-	-	-	8	-	-	17	20	117,6	91	75	82,4
Novi Zeland	-	-	-	-	-	-	-	-	-	-	4	-
Ostale zemlje	-	-	-	-	-	-	-	-	-	-	-	-
OSTALE ZEMLJE OKEANIJE I POLARNOG REGIONA	-	-	-	-	-	-	-	-	-	2	-	-
Neraspoređeno	-	-	-	-	87	-	8	2	25,0	82	19	23,2

Izvor: Baza podataka Uprave za indirektno/neizravno oporezivanje BiH

Prethodni podaci

TURIZAM

TURISTIČKI PROMET ZA JUNI / LIPANJ 2021. GODINE
KAPACITETI, TURISTI I NOĆENJA

	Dolasci turista				Noćenja turista			
	VI 2021	VI 2021 VI 2020	I - VI 2021	I - VI 2021 I - VI 2020	VI 2021	VI 2021 VI 2020	I - VI 2021	I - VI 2021 I - VI 2020

DOLASCI I NOĆENJA TURISTA

UKUPNO	467	233,5	1.955	120,4	733	235,7	3.589	113,9
Domaći	192	213,3	1.058	132,8	259	214,1	1.683	96,5
Strani	275	250,0	897	108,5	474	249,5	1.906	135,5
BROJ LEŽAJA	255							

DOLASCI I NOĆENJA TURISTA PREMA VRSTAMA OBJEKATA

UKUPNO	467	233,5	1.955	120,4	733	235,7	3.589	113,9
Hoteli i sličan smještaj	467	233,5	1.955	130,0	733	235,7	3.589	118,4
Odmarališta i slični objekti za kraći odmor	-	-	-	-	-	-	-	-
Kampovi i prostori za kampiranje	-	-	-	-	-	-	-	-
Ostali smještaj	-	-	-	-	-	-	-	-
DOMAĆI	192	213,3	1.058	132,8	259	214,1	1.683	96,5
Hoteli i sličan smještaj	192	213,3	1.058	144,5	259	214,1	1.683	100,2
Odmarališta i slični objekti za kraći odmor	-	-	-	-	-	-	-	-
Kampovi i prostori za kampiranje	-	-	-	-	-	-	-	-
Ostali smještaj	-	-	-	-	-	-	-	-
STRANI	275	250,0	897	108,5	474	249,5	1.906	135,5
Hoteli i sličan smještaj	275	250,0	897	116,2	474	249,5	1.906	141,0
Odmarališta i slični objekti za kraći odmor	-	-	-	-	-	-	-	-
Kampovi i prostori za kampiranje	-	-	-	-	-	-	-	-
Ostali smještaj	-	-	-	-	-	-	-	-

DOLASCI I NOĆENJA TURISTA PREMA NAČINU DOLASKA

	Individualno				Organizirano			
	dolasci turista		noćenje turista		dolasci turista		noćenje turista	
	VI 2021	Struktura %	VI 2021	Struktura %	VI 2021	Struktura %	VI 2021	Struktura %
UKUPNO	456	97,6	722	98,5	11	2,4	11	1,5
Domaći	185	40,6	252	34,9	7	63,6	7	63,6
Strani	271	59,4	470	65,1	4	36,4	4	36,4

SVRHA DOLASKA TURISTA

	Poslovno				Ostalo			
	dolasci turista		noćenje turista		dolasci turista		noćenje turista	
	VI 2021	Struktura %	VI 2021	Struktura %	VI 2021	Struktura %	VI 2021	Struktura %
UKUPNO	240	51,4	399	54,4	227	48,6	334	45,6
Domaći	96	40,0	135	33,8	96	42,3	124	37,1
Strani	144	60,0	264	66,2	131	57,7	210	62,9

TURIZAM

DOLASCI I NOĆENJA TURISTA PO ZEMLJAMA PREBIVALIŠTA

	Dolasci turista				Noćenja turista			
	VI 2021	VI 2021 VI 2020	I - VI 2021	I - VI 2021 I - VI 2020	VI 2021	VI 2021 VI 2020	I - VI 2021	I - VI 2021 I - VI 2020
UKUPNO STRANI	275	250,0	897	108,5	474	249,5	1.906	135,5
Albanija	-	-	17	-	-	-	17	-
Austrija	4	-	9	150,0	8	-	20	285,7
Belgija	-	-	-	-	-	-	-	-
Bugarska	2	-	3	75,0	4	-	5	100,0
Crna Gora	12	-	46	164,3	15	-	55	196,4
Češka	3	-	4	200,0	7	-	12	240,0
Danska	-	-	-	-	-	-	-	-
Estonija	-	-	-	-	-	-	-	-
Finska	-	-	-	-	-	-	-	-
Francuska	-	-	-	-	-	-	-	-
Grčka	1	-	2	-	1	-	2	-
Nizozemska	-	-	3	300,0	-	-	20	-
Hrvatska	156	195,0	477	97,8	241	213,3	943	121,2
Irska	-	-	-	-	-	-	-	-
Island	-	-	-	-	-	-	-	-
Italija	7	-	34	125,9	47	361,5	173	293,2
Kipar	-	-	1	100,0	-	-	1	100,0
Latvija	1	-	2	-	1	-	2	-
Litvanija	-	-	-	-	-	-	-	-
Luksemburg	-	-	-	-	-	-	-	-
Mađarska	-	-	1	33,3	-	-	1	33,3
Sjeverna Makedonija	4	400,0	44	220,0	4	400,0	117	-
Malta	-	-	-	-	-	-	-	-
Norveška	-	-	-	-	-	-	-	-
Njemačka	18	225,0	31	81,6	48	192,0	113	120,2
Poljska	1	-	6	85,7	3	-	17	121,4
Portugal / Portugalija	-	-	-	-	-	-	-	-
Rumunija / Rumunjska	1	-	1	33,3	1	-	1	33,3
Rusija	2	-	2	28,6	2	-	2	16,7
Slovačka	-	-	-	-	-	-	-	-
Slovenija	23	-	54	128,6	25	-	67	119,6
Srbija	28	186,7	114	116,3	30	142,9	206	128,0
Španija / Španjolska	3	-	3	-	24	-	24	-
Švajcarska / Švicarska	1	-	6	100,0	1	-	13	76,5
Švedska	-	-	2	100,0	-	-	12	200,0

TURIZAM

DOLASCI I NOĆENJA TURISTA PO ZEMLJAMA PREBIVALIŠTA (nastavak)

	Dolasci turista				Noćenja turista			
	VI 2021	VI 2021 VI 2020	I - VI 2021	I - VI 2021 I - VI 2020	VI 2021	VI 2021 VI 2020	I - VI 2021	I - VI 2021 I - VI 2020
Turska	2	100,0	12	63,2	3	21,4	19	28,4
Ujedinjeno Kraljevstvo	-	-	3	100,0	-	-	3	27,3
Ukrajina	1	-	2	200,0	1	-	5	250,0
Ostale evropske zemlje	-	-	-	-	-	-	-	-
Egipat	-	-	-	-	-	-	-	-
Južnoafrička Republika	-	-	-	-	-	-	-	-
Ostale afričke zemlje	-	-	6	-	-	-	13	-
Kanada	-	-	-	-	-	-	-	-
SAD	3	-	6	200,0	5	-	26	-
Ostale sjeverno - američke zemlje	-	-	-	-	-	-	-	-
Brazil	-	-	-	-	-	-	-	-
Ostale zemlje Južne i Srednje Amerike	1	-	4	-	2	-	15	-
Bahrein	-	-	-	-	-	-	-	-
Indija	-	-	-	-	-	-	-	-
Iran	-	-	-	-	-	-	-	-
Izrael	-	-	-	-	-	-	-	-
Japan	-	-	-	-	-	-	-	-
Južna Koreja	-	-	1	-	-	-	1	-
Katar	-	-	-	-	-	-	-	-
Narodna Republika Kina	1	-	1	-	1	-	1	-
Kuvajt	-	-	-	-	-	-	-	-
Malezija	-	-	-	-	-	-	-	-
Oman	-	-	-	-	-	-	-	-
Saudijska Arabija	-	-	-	-	-	-	-	-
Ujedinjeni Arapski Emirati	-	-	-	-	-	-	-	-
Ostale azijske zemlje	-	-	-	-	-	-	-	-
Australija	-	-	-	-	-	-	-	-
Novi Zeland	-	-	-	-	-	-	-	-
Ostale zemlje Okeanije	-	-	-	-	-	-	-	-

KANTON SARAJEVO

PRIRODNO KRETANJE STANOVNIŠTVA I BRAKOVI

PRIRODNO KRETANJE STANOVNIŠTVA I BRAKOVI PO MJESTU UOBIČAJENOG STANOVANJA

Općina	Ukupno rođeni	Živorodeni			Mrtvo-rođeni	Mjesto porođaja			Umrli			Od toga						Zaključeni brakovi	Razvedeni brakovi
		ukupno	po spolu			u zdravstvenoj ustanovi	na drugom mjestu		ukupno	po spolu		umrla dojenčad			nasilne smrti				
			muški	ženski			sa stručnom pomoći	bez stručne pomoći		muški	ženski	ukupno	muški	ženski	ukupno	muški	ženski		

Za mjesec juni / lipanj 2021. godine - prvi rezultati

UKUPNO	364	362	177	185	2	364	-	-	417	194	223	1	-	1	1	1	-	154	3
Centar Sarajevo	49	49	22	27	-	49	-	-	57	26	31	-	-	-	-	-	-	25	-
Hadžići	24	24	12	12	-	24	-	-	21	11	10	-	-	-	-	-	-	10	-
Ilidža	82	80	32	48	2	82	-	-	54	24	30	-	-	-	-	-	-	24	1
Ilijaš	17	17	10	7	-	17	-	-	17	8	9	-	-	-	-	-	-	5	-
Novi Grad Sarajevo	106	106	58	48	-	106	-	-	121	64	57	1	-	1	-	-	-	34	-
Novo Sarajevo	42	42	22	20	-	42	-	-	79	31	48	-	-	-	-	-	-	30	-
Stari Grad Sarajevo	22	22	11	11	-	22	-	-	37	12	25	-	-	-	1	1	-	16	2
Trnovo	1	1	-	1	-	1	-	-	-	-	-	-	-	-	-	-	-	1	-
Vogošća	21	21	10	11	-	21	-	-	31	18	13	-	-	-	-	-	-	9	-

Za period januar / siječanj - juni / lipanj 2021. godine - prvi rezultati

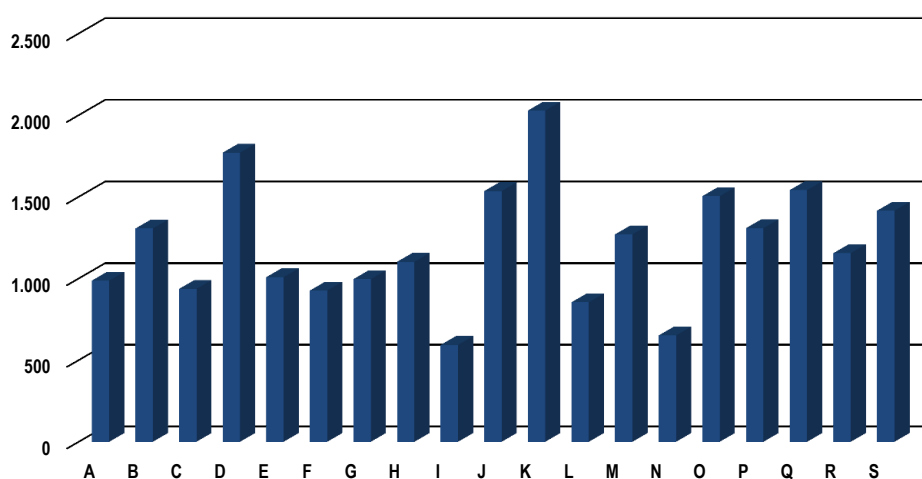
UKUPNO	1.963	1.947	964	983	16	1.961	2	-	3.331	1.685	1.646	11	6	5	34	24	10	832	49
Centar Sarajevo	260	259	111	148	1	260	-	-	530	268	262	2	2	-	4	1	3	114	6
Hadžići	130	128	71	57	2	130	-	-	191	104	87	-	-	-	1	1	-	55	4
Ilidža	317	314	147	167	3	317	-	-	494	245	249	1	-	1	5	3	2	147	7
Ilijaš	118	116	66	50	2	118	-	-	143	70	73	-	-	-	8	5	3	42	-
Novi Grad Sarajevo	527	523	266	257	4	525	2	-	880	460	420	3	2	1	7	6	1	205	12
Novo Sarajevo	282	281	147	134	1	282	-	-	560	263	297	3	-	3	5	5	-	126	8
Stari Grad Sarajevo	159	157	72	85	2	159	-	-	313	158	155	1	1	-	4	3	1	78	9
Trnovo	7	7	2	5	-	7	-	-	22	9	13	-	-	-	-	-	-	3	-
Vogošća	163	162	82	80	1	163	-	-	198	108	90	1	1	-	-	-	-	62	3

PLAĆE

PROSJEČNA MJESEČNA ISPLAĆENA NETO I BRUTO PLAĆA ZAPOSLENIH PO PODRUČJIMA KD BiH 2010

	Prosječna neto plaća u KM					Prosječna bruto plaća u KM				
	Ø 2020	V 2021	VI 2021	Index VI 2021 Ø 2020	Index VI 2021 V 2021	Ø 2020	V 2021	VI 2021	Index VI 2021 Ø 2020	Index VI 2021 V 2021
UKUPNO	1.179	1.238	1.275	108,1	103,0	1.836	1.940	1.998	108,8	103,0
A Poljoprivreda, šumarstvo i ribolov	958	975	987	103,0	101,2	1.473	1.531	1.559	105,8	101,8
B Vađenje ruda i kamena	841	1.277	1.306	155,3	102,3	1.286	2.072	2.241	174,3	108,2
C Prerađivačka industrija	837	894	936	111,8	104,7	1.285	1.385	1.467	114,2	105,9
D Proizvodnja i snabdijevanje električnom energijom, plinom, parom i klimatizacija	1.712	1.708	1.770	103,4	103,6	2.684	2.916	2.996	111,6	102,7
E Snabdijevanje vodom; uklanjanje otpadnih voda, upravljanje otpadom te djelatnosti sanacije okoliša	988	1.017	1.008	102,0	99,1	1.512	1.559	1.548	102,4	99,3
F Građevinarstvo	826	933	926	112,1	99,2	1.266	1.461	1.449	114,5	99,2
G Trgovina na veliko i na malo; popravak motornih vozila i motocikala	927	981	996	107,4	101,5	1.433	1.511	1.546	107,9	102,3
H Prijevoz i skladištenje	1.017	1.099	1.102	108,4	100,3	1.565	1.682	1.684	107,6	100,1
I Djelatnosti pružanja smještaja te pripreme i usluživanja hrane (hotelijerstvo i ugostiteljstvo)	548	585	593	108,2	101,4	833	886	903	108,4	101,9
J Informacije i komunikacije	1.455	1.513	1.535	105,5	101,5	2.284	2.375	2.409	105,5	101,4
K Finansijske djelatnosti i djelatnosti osiguranja	1.724	1.656	2.028	117,6	122,5	2.713	2.663	3.196	117,8	120,0
L Poslovanje nekretninama	830	839	854	102,9	101,8	1.284	1.281	1.303	101,5	101,7
M Stručne, naučne i tehničke djelatnosti	1.181	1.246	1.270	107,5	101,9	1.851	2.017	2.042	110,3	101,2
N Administrativne i pomoćne uslužne djelatnosti	613	645	651	106,2	100,9	936	998	987	105,4	98,9
O Javna uprava i odbrana; obavezno socijalno osiguranje	1.496	1.516	1.504	100,5	99,2	2.340	2.383	2.367	101,2	99,3
P Obrazovanje	1.281	1.322	1.308	102,1	98,9	2.003	2.050	2.039	101,8	99,5
Q Djelatnosti zdravstvene socijalna zaštite	1.475	1.480	1.541	104,5	104,1	2.308	2.313	2.406	104,2	104,0
R Umjetnost, zabava i rekreacija	1.094	1.173	1.155	105,6	98,5	1.704	1.865	1.836	107,7	98,4
S Ostale uslužne djelatnosti	1.356	1.360	1.415	104,4	104,0	2.111	2.108	2.216	105,0	105,1

prosječna neto plaća u KM, juni / lipanj 2021.



POLJOPRIVREDA, ŠUMARSTVO I RIBOLOV

ZAKLANA STOKA I PERAD

II tromjesečje 2021. godine

	Zaklano u II tromjesečju 2021.		
	broj grla	neto težina, t	randman, %
Goveda - ukupno	1.407	270,1	52,9
Telad starosti do 8 mjeseci	666	44,8	51,1
Junad starosti od 8 do 12 mjeseci	706	213,6	53,6
Krave	35	11,7	49,3
Ovce - ukupno	3.946	54,4	49,2
Janjad do 12 mjeseci starosti	3.833	51,2	49,0
Ovce	113	3,2	51,7

Napomena:

Broj zaklanih grla stoke po kategorijama ukoliko je manji od pet ne publikuje se.

PROIZVODNJA, PRODAJA I ZALIHE ŠUMSKIH SORTIMENATA

Juni / Lipanj 2021. godine

000 m³

	Proizvodnja				Prodaja		Zalihe (stanje krajem mjeseca) 2021
	VI		I - VI		I - VI		
	2020	2021	2020	2021	2020	2021	
UKUPNO	9	13	51	66	51	66	4
Trupci četinar/četinjača	2	6	18	27	18	28	1
Jamsko drvo četinar/četinjača	0	1	2	3	2	3	0
Ostalo dugo drvo četinar/četinjača	-	0	0	0	0	0	0
Prostorno drvo četinar/četinjača	1	1	3	5	3	6	0
Trupci lišćara/listača	1	1	6	8	6	9	0
Jamsko drvo lišćara/listača	-	-	-	-	-	-	-
Ostalo dugo drvo lišćara/listača	-	-	-	-	-	-	-
Prostorno drvo lišćara/listača	-	-	-	-	-	-	-
Ogrjevno drvo četinar/četinjača	0	-	0	-	0	-	-
Ogrjevno drvo lišćara/listača	5	4	22	22	22	21	2
Ostalo grubo obrađeno drvo ¹⁾	-	-	-	-	-	-	-

¹⁾Uključuje sitno tehničko drvo, cijepane drvene motke i kolje

INDUSTRIJA

**INDEKSI INDUSTRIJSKE PROIZVODNJE - UKUPNO
PREMA GIG, PODRUČJIMA I OBLASTIMA KD BiH 2010.**

Juni / Lipanj 2021. godine

	<u>VI 2021</u> Ø 2020	<u>VI 2021</u> V 2021	<u>VI 2021</u> VI 2020	<u>I - VI 2021</u> I - VI 2020
INDUSTRIJA UKUPNO	104,5	113,7	101,4	104,0
PREMA GLAVNIM INDUSTRIJSKIM GRUPACIJAMA				
AI Intermedijarni proizvodi	116,9	113,5	129,8	108,5
AE Energija	75,0	93,8	101,8	103,5
BB Kapitalni proizvodi	102,8	104,5	99,7	105,6
CD Trajni proizvodi za široku potrošnju	125,7	107,6	135,4	141,1
CN Netrajni proizvodi za široku potrošnju	110,9	126,4	91,2	98,1
PREMA PODRUČJIMA I OBLASTIMA KD-a				
B VAĐENJE RUDA I KAMENA	-	-	-	49,5
08 Vadenje ostalih ruda i kamena	-	-	-	49,5
C PRERAĐIVAČKA INDUSTRIJA	111,3	117,5	101,3	104,2
10 Proizvodnja prehrambenih proizvoda	105,3	113,0	109,9	96,6
11 Proizvodnja pića	105,2	124,3	65,4	81,9
12 Proizvodnja duhanskih proizvoda	190,6	125,7	226,7	162,3
14 Proizvodnja odjeće	29,6	55,3	34,1	52,9
15 Proizvodnja kože i srodnih proizvoda	88,0	142,8	68,2	71,9
16 Prerada drva i proizvoda od drva i pluta, osim namještaja; proizvodnja predmeta od slame i pletarskih materijala	109,3	102,0	106,2	108,6
17 Proizvodnja papira i proizvoda od papira	108,2	105,6	107,1	95,6
18 Štampanje i umnožavanje snimljenih zapisa	118,2	99,8	229,6	175,5
19 Proizvodnja koksa i rafiniranih naftnih proizvoda	92,3	116,7	87,5	190,0
20 Proizvodnja hemikalija i hemijskih proizvoda	124,3	130,9	160,4	114,7
21 Proizvodnja osnovnih farmaceutskih proizvoda i farmaceutskih preparata	115,8	145,1	94,3	103,5
22 Proizvodnja proizvoda od gume i plastičnih masa	150,1	103,6	147,4	132,6
23 Proizvodnja ostalih nemetalnih mineralnih proizvoda	124,5	132,9	106,0	101,9
24 Proizvodnja baznih metala	108,9	107,7	116,3	108,8
25 Proizvodnja gotovih metalnih proizvoda, osim mašina i opreme	122,8	103,2	138,1	127,5
26 Proizvodnja računara te elektroničkih i optičkih proizvoda	72,8	92,2	75,3	103,3
27 Proizvodnja električne opreme	54,2	93,4	61,0	88,5
28 Proizvodnja mašina i uređaja, d. n.	123,5	102,1	116,5	112,5
29 Proizvodnja motornih vozila, prikolica i poluprikolica	111,2	118,3	107,6	97
31 Proizvodnja namještaja	125,7	107,6	135,4	141,1
32 Ostala prerađivačka industrija	149,5	128,5	156,6	125,8
33 Popravak i instaliranje mašina i opreme	102,1	95,3	96,8	104
D PROIZVODNJA I SNABDIJEVANJE/OPSKRBA ELEKTRIČNOM ENERGIJOM I PLINOM (OSIM 35.3)¹	74,9	93,7	101,8	103,4
35 Proizvodnja i snabdijevanje/opskrba električnom energijom i plinom (osim 35.3) ¹	74,9	93,7	101,8	103,4

1) Grana djelatnosti 35.3, Proizvodnja i snabdijevanje/opskrba parom i klimatizacija

VANJSKA TRGOVINA

IZVOZ PO PODRUČJIMA KLASIFIKACIJE
DJELATNOSTI KD BiH 2010
u 000 KMUVOZ PO PODRUČJIMA KLASIFIKACIJE
DJELATNOSTI KD BiH 2010
u 000 KM

	V 2021	VI 2021	<u>VI 2021</u> V 2021	I - VI 2020	I - VI 2021	<u>I-VI 2021</u> I-VI 2020	V 2021	VI 2021	<u>VI 2021</u> V 2021	I - VI 2020	I - VI 2021	<u>I-VI 2021</u> I-VI 2020
UKUPNO	114.217	133.883	117,2	600.479	808.453	134,6	385.465	427.139	110,8	1.911.216	2.276.181	119,1
A Poljoprivreda, šumarstvo i ribarstvo	320	640	199,7	4.173	3.534	84,7	7.377	7.604	103,1	64.038	52.889	82,6
B Vađenje rude i kamena	138	180	130,9	671	623	92,9	9.229	9.533	103,3	69.071	49.385	71,5
C Prerađivačka industrija	83.597	110.209	131,8	454.144	546.133	120,3	362.818	404.945	111,6	1.741.565	2.146.380	123,2
D Proizvodnja i snabdijevanje električnom energijom, gasom/plinom, parom i klimatizacija	16.771	9.168	54,7	104.733	181.840	173,6	5.153	3.974	77,1	23.312	20.211	86,7
Ostalo	13.390	13.685	102,2	36.566	76.324	208,7	888	1.084	122,0	7.650	7.100	92,8
Nerazvrstano po kategorijama	-	-	-	191	-	-	-	-	-	5.581	217	3,9

Izvor: Baza podataka Uprave za indirektno/neizravno oporezivanje BiH

Prethodni podaci

IZVOZ PO SEKTORIMA I ODSJECIMA
SMTK - Rev. 4
u 000 KMUVOZ PO SEKTORIMA I ODSJECIMA
SMTK - Rev. 4
u 000 KM

	V 2021	VI 2021	<u>VI 2021</u> V 2021	I - VI 2020	I - VI 2021	<u>I-VI 2021</u> I-VI 2020	V 2021	VI 2021	<u>VI 2021</u> V 2021	I - VI 2020	I - VI 2021	<u>I-VI 2021</u> I-VI 2020
UKUPNO	114.217	133.883	117,2	600.479	808.453	134,6	385.465	427.139	110,8	1.911.216	2.276.181	119,1
0 HRANA I ŽIVE ŽIVOTINJE	10.989	12.742	116,0	64.429	68.794	106,8	32.774	34.509	105,3	202.315	209.037	103,3
00 Žive životinje	1	1	100,0	2	6	300,0	757	734	97,0	4.735	4.645	98,1
01 Meso i mesne prerađevine	5.901	7.533	127,7	37.136	38.728	104,3	6.027	5.824	96,6	24.494	30.486	124,5
02 Mlijeko, mliječne prerađevine i jaja	261	234	89,7	1.380	2.204	159,7	2.189	2.062	94,2	16.529	15.424	93,3
03 Ribe, vodozemci i njihove prerađevine	797	629	78,9	3.399	3.739	110,0	1.099	1.320	120,1	5.501	6.966	126,6
04 Žitarice i proizvodi od žitarica	1.740	1.803	103,6	9.360	9.618	102,8	2.941	2.613	88,8	28.025	18.605	66,4
05 Voće i povrće	1.277	1.658	129,8	8.005	9.226	115,3	6.714	7.569	112,7	46.249	45.049	97,4
06 Šećer, šećerne prerađevine i med	10	13	130,0	78	83	106,4	1.008	955	94,7	5.987	6.471	108,1
07 Kafa, čaj, kakao i začini	41	44	107,3	508	480	94,5	3.813	3.689	96,7	18.677	21.566	115,5
08 Hrana za životinje	219	305	139,3	2.127	1.517	71,3	1.062	1.489	140,2	6.479	7.409	114,4
09 Ostali jestivi proizvodi	742	522	70,4	2.434	3.193	131,2	7.164	8.254	115,2	45.639	52.416	114,8
1 PIĆA I DUHAN	589	570	96,8	5.686	4.338	76,3	9.923	13.377	134,8	54.397	64.237	118,1
11 Pića	83	58	69,9	3.340	1.234	36,9	6.138	8.322	135,6	26.541	35.168	132,5
12 Duhani i proizvodi od duhana	506	512	101,2	2.346	3.104	132,3	3.785	5.055	133,6	27.856	29.069	104,4
2 SIROVE MATERIJNE NEJESTIVE, OSIM GORIVA	16.889	17.790	105,3	53.321	96.259	180,5	2.247	2.369	105,4	10.861	14.822	136,5
21 Sirove kože i sirovo krzno	1	32	-	255	153	60,0	-	-	-	-	-	-
22 Uljano sjemenje i plodovi	-	-	-	-	108	-	91	196	215,4	871	879	100,9
23 Sirovi i sintetički kaučuk	3	1	33,3	-	14	-	13	28	215,4	200	107	53,5
24 Drvo i pluta	3.362	3.718	110,6	14.017	18.595	132,7	854	835	97,8	2.146	4.602	214,4
25 Celuloza i papirni otpaci	27	14	51,9	113	156	138,1	-	13	-	8	17	212,5
26 Sirova tekstilna vlakna i njihovi otpaci	9	4	44,4	17	30	176,5	409	509	124,4	1.405	2.165	154,1
27 Prirodna đubriva i minerali osim goriva	138	367	265,9	710	834	117,5	383	344	89,8	1.714	1.989	116,0
28 Metalne rude i otpaci od metala	13.272	13.446	101,3	36.052	75.214	208,6	2	53	-	230	68	29,6
29 Sirovine biljne i životinjske, ostale	77	208	270,1	2.157	1.155	53,5	495	391	79,0	4.287	4.995	116,5

VANJSKA TRGOVINA

IZVOZ PO SEKTORIMA I ODSJECIMA
SMTK - Rev. 4 (nastavak)
u 000 KMUVOZ PO SEKTORIMA I ODSJECIMA
SMTK - Rev. 4 (nastavak)
u 000 KM

	V 2021	VI 2021	VI 2021 V 2021	I - VI 2020	I - VI 2021	I-VI 2021 I-VI 2020	V 2021	VI 2021	VI 2021 V 2021	I - VI 2020	I - VI 2021	I-VI 2021 I-VI 2020
3 MINERALNA GORIVA, MAZIVA I SRODNI PROIZVODI	16.776	9.186	54,8	104.742	181.882	173,6	94.614	109.990	116,3	418.540	529.808	126,6
32 Ugalj, koks i briketi	-	-	-	-	-	-	87	81	93,1	577	651	112,8
33 Nafta i derivati od nafte	5	18	360,0	9	42	466,7	76.577	92.457	120,7	306.989	436.788	142,3
34 Prirodni i industrijski gas	-	-	-	-	-	-	12.797	13.478	105,3	87.662	72.158	82,3
35 Električna energija	16.771	9.168	54,7	104.733	181.840	173,6	5.153	3.974	77,1	23.312	20.211	86,7
4 ULJA, MASTI I VOSKOVI ŽIVOTINJSKOG ILI BILJNOG PORIJEKLA	18	55	305,6	5	105	-	918	1.196	130,3	11.231	9.321	83,0
41 Životinjska ulja i masti	-	38	-	-	38	-	30	109	363,3	219	457	208,7
42 Biljna ulja i masti, sirova i rafinirana	18	17	94,4	5	67	-	765	1.047	136,9	9.777	8.194	83,8
43 Prerađena biljna i životinjska ulja i masnoće	-	-	-	-	-	-	123	40	32,5	1.235	670	54,3
5 HEMIJSKI/KEMIJSKI PROIZVODI	10.822	21.185	195,8	53.895	63.710	118,2	53.428	56.819	106,3	282.876	317.803	112,3
51 Organske hemikalije/kemikalije	151	5	3,3	9	573	-	1.091	1.533	140,5	7.420	8.130	109,6
52 Anorganske hemikalije/kemikalije	3.654	3.980	108,9	15.028	22.535	150,0	517	741	143,3	3.318	4.950	149,2
53 Boje i štavila	347	486	140,1	1.831	1.909	104,3	4.817	5.137	106,6	24.230	25.063	103,4
54 Medicinski i farmaceutski proizvodi	5.384	15.204	282,4	30.954	30.058	97,1	14.968	14.527	97,1	89.193	93.640	105,0
55 Toaletni proizvodi i proizvodi za čišćenje	123	183	148,8	1.357	1.343	99,0	10.801	13.606	126,0	68.873	71.681	104,1
56 Vještačka đubriva	-	-	-	-	-	-	221	113	51,1	633	766	121,0
57 Plastične mase u primarnim oblicima	282	135	47,9	414	765	184,8	7.676	7.368	96,0	18.210	32.949	180,9
58 Plastične mase, ne-primarni oblici	826	1.135	137,4	3.161	6.201	196,2	7.416	8.085	109,0	39.242	45.382	115,6
59 Ostale hemikalije/kemikalije	55	57	103,6	1.141	326	28,6	5.921	5.709	96,4	31.757	35.242	111,0
6 INDUSTRIJSKI PROIZVODI, RAZVRSTANI UGLAVNOM PO VRSTI SIROVINA	15.887	16.598	104,5	68.225	84.928	124,5	59.532	69.971	117,5	267.516	353.800	132,3
61 Koža, krzno i proizvodi od kože i krzna	94	3	3,2	7	286	-	1.054	3.012	285,8	11.720	12.398	105,8
62 Guma i gumeni proizvodi	15	24	160,0	194	109	56,2	1.710	1.500	87,7	7.743	9.331	120,5
63 Proizvodi od drveta, osim namještaja	965	1.501	155,5	3.062	5.482	179,0	3.943	4.937	125,2	18.606	25.637	137,8
64 Papir, ljepenka i ostali slični proizvodi	371	141	38,0	1.571	1.256	79,9	5.153	6.133	119,0	32.650	33.774	103,4
65 Predivo, tkanine i tekstilni proizvodi	971	705	72,6	8.697	5.531	63,6	8.677	11.166	128,7	46.216	53.759	116,3
66 Proizvodi od nemetalnih minerala	1.439	1.461	101,5	4.721	6.069	128,6	5.880	6.161	104,8	26.903	29.212	108,6
67 Željezo i čelik	1.154	1.279	110,8	3.731	6.054	162,3	13.659	16.820	123,1	40.089	75.715	188,9
68 Obojeni metali	33	16	48,5	450	205	45,6	2.925	2.974	101,7	11.047	15.758	142,6
69 Metalni proizvodi	10.845	11.468	105,7	45.792	59.936	130,9	16.531	17.268	104,5	72.542	98.216	135,4
7 MAŠINE/STROJEVI I TRANSPORTNA SREDSTVA	11.912	13.675	114,8	72.733	80.084	110,1	88.486	94.949	107,3	433.551	507.897	117,1
71 Pogonske mašine i oprema	68	61	89,7	445	586	131,7	772	1.278	165,5	4.015	5.361	133,5
72 Mašine specijalizirane za određene industrije	927	1.253	135,2	6.885	6.575	95,5	5.035	5.664	112,5	28.097	33.681	119,9
73 Mašine za obradu metala	351	397	113,1	1.810	2.081	115,0	540	1.113	206,1	3.121	5.868	188,0
74 Ostale industrijske mašine i dijelovi	2.540	2.886	113,6	13.838	15.154	109,5	13.738	16.787	122,2	61.743	74.657	120,9
75 Kancelarijske mašine i mašine za automatsku obradu podataka	580	485	83,6	1.875	2.864	152,7	8.788	8.076	91,9	40.003	50.292	125,7
76 Telekomunikacijski aparati i aparati za snimanje zvuka	309	389	125,9	1.191	3.023	253,8	12.829	14.024	109,3	67.084	83.277	124,1
77 Električne mašine, aparati i uređaji	1.133	855	75,5	6.897	5.794	84,0	14.172	15.398	108,7	74.593	88.943	119,2
78 Drumska vozila	5.999	7.325	122,1	39.503	43.970	111,3	32.211	32.420	100,6	153.708	164.155	106,8
79 Ostala transportna vozila	5	24	480,0	289	37	12,8	401	189	47,1	1.187	1.663	140,1
8 RAZNI INDUSTRIJSKI PROIZVODI	30.335	42.034	138,6	177.235	228.263	128,8	43.542	43.959	101,0	224.745	269.057	119,7
81 Montažne zgrade, sanitarni, rasvjetni i grijači uređaji	49	62	126,5	2.925	432	14,8	1.930	2.057	106,6	9.998	12.159	121,6
82 Namještaj i njegovi dijelovi	25.036	33.850	135,2	135.734	183.980	135,5	6.799	7.230	106,3	31.398	37.705	120,1
83 Torbe, tašne, neseseri i slični proizvodi	2	16	800,0	406	77	19,0	831	1.021	122,9	5.198	5.547	106,7
84 Odjeća	1.244	2.261	181,8	7.017	9.885	140,9	14.986	15.448	103,1	71.880	97.713	135,9
85 Obuća	284	772	271,8	4.532	3.846	84,9	2.608	2.250	86,3	22.515	21.911	97,3
87 Naučni i kontrolni instrumenti	619	293	47,3	2.361	4.155	176,0	5.789	4.610	79,6	24.981	29.075	116,4
88 Fotografski i optički proizvodi, satovi	5	1	20,0	28	47	167,9	982	941	95,8	4.725	5.473	115,8
89 Ostali industrijski proizvodi	3.096	4.779	154,5	24.232	25.841	106,6	9.617	10.402	108,2	54.050	59.474	110,0
9 Proizvodi, nerazvrstani po kategorijama	-	48	-	208	90	43,3	1	-	-	5.184	399	7,7

Izvor: Baza podataka Uprave za indirektno/neizravno oporezivanje BiH

Prethodni podaci

VANJSKA TRGOVINA

IZVOZ PREMA MEĐUNARODNOJ KLASIFIKACIJI
EKONOMSKE NAMJENE PROIZVODA (BEC) Rev. 4
u 000 KMUVOZ PREMA MEĐUNARODNOJ KLASIFIKACIJI
EKONOMSKE NAMJENE PROIZVODA (BEC) Rev. 4
u 000 KM

	V 2021	VI 2021	<u>VI 2021</u> V 2021	I - VI 2020	I - VI 2021	<u>I-VI 2021</u> I-VI 2020	V 2021	VI 2021	<u>VI 2021</u> V 2021	I - VI 2020	I - VI 2021	<u>I-VI 2021</u> I-VI 2020
UKUPNO	114.217	133.883	117,2	600.479	808.453	134,6	385.465	427.139	110,8	1.911.216	2.276.181	119,1
1. Hrana i pića	10.873	12.512	115,1	66.244	68.627	103,6	38.047	42.146	110,8	231.335	242.055	104,6
2. Industrijski materijali	44.644	52.346	117,3	204.160	279.527	136,9	95.199	104.147	109,4	428.169	550.372	128,5
3. Goriva i maziva	16.981	9.489	55,9	105.806	183.257	173,2	94.545	110.102	116,5	417.227	529.654	126,9
4. Kapitalni proizvodi (osim transportnih sredstava), dijelovi i pribor	6.960	7.235	104,0	37.169	42.804	115,2	54.697	58.105	106,2	273.397	326.428	119,4
5. Transportna sredstva, njihovi dijelovi i pribor	6.257	7.583	121,2	40.925	45.628	111,5	34.483	34.821	101,0	165.158	177.604	107,5
6. Proizvodi za široku potrošnju	28.502	42.142	147,9	131.828	178.383	135,3	68.156	77.818	114,2	390.139	448.901	115,1
7. Proizvodi, drugdje nespomenuti	-	2.576	-	14.347	10.227	71,3	338	-	-	5.791	1.167	20,2

Izvor: Baza podataka Uprave za indirektno/neizravno oporezivanje BiH

Prethodni podaci

IZVOZ PO ZEMLJAMA PREMA GEOGRAFSKIM
ZONAMA
u 000 KMUVOZ PO ZEMLJAMA PREMA GEOGRAFSKIM
ZONAMA
u 000 KM

	V 2021	VI 2021	<u>VI 2021</u> V 2021	I - VI 2020	I - VI 2021	<u>I-VI 2021</u> I-VI 2020	V 2021	VI 2021	<u>VI 2021</u> V 2021	I - VI 2020	I - VI 2021	<u>I-VI 2021</u> I-VI 2020
UKUPNO	114.217	133.883	117,2	600.479	808.453	134,6	385.465	427.139	110,8	1.911.216	2.276.181	119,1
ZEMLJE EU	74.221	80.386	108,3	354.443	501.577	141,5	228.601	255.105	111,6	1.133.428	1.330.169	117,4
Austrija	3.411	3.941	115,5	11.188	19.723	176,3	8.871	11.841	133,5	48.842	58.954	120,7
Belgija	634	1.241	195,7	4.826	6.027	124,9	5.914	5.271	89,1	23.272	26.918	115,7
Bugarska	812	107	13,2	1.961	2.968	151,4	1.033	1.526	147,7	6.207	7.281	117,3
Češka	1.750	1.414	80,8	9.457	9.486	100,3	8.942	7.896	88,3	46.250	51.396	111,1
Kipar	-	-	-	7	-	-	-	-	-	43	2	4,7
Danska	1.062	1.476	139,0	3.753	6.363	169,5	534	1.199	224,5	3.574	4.619	129,2
Estonija	-	-	-	48	31	64,6	18	63	350,0	222	196	88,3
Finska	-	-	-	5	15	300,0	537	447	83,2	1.631	1.813	111,2
Francuska	2.656	2.365	89,0	13.886	18.162	130,8	5.738	7.317	127,5	29.154	37.188	127,6
Grčka	22	51	231,8	161	243	150,9	4.528	4.409	97,4	17.526	29.281	167,1
Hrvatska	15.035	13.493	89,7	67.659	123.648	182,8	64.379	72.324	112,3	321.079	363.962	113,4
Irska	1.059	7	0,7	189	1.221	646,0	3.582	4.722	131,8	18.758	19.854	105,8
Italija	7.317	7.947	108,6	33.317	42.906	128,8	32.230	40.575	125,9	149.946	190.651	127,1
Latvija (Letonija)	-	-	-	70	62	88,6	236	28	11,9	636	774	121,7
Litvanija	7	49	700,0	228	233	102,2	35	130	371,4	2.124	455	21,4
Luksemburg	84	135	160,7	543	1.200	221,0	168	166	98,8	875	1.031	117,8
Mađarska	421	1.079	256,3	8.285	9.489	114,5	7.165	9.056	126,4	41.509	47.992	115,6
Malta	-	-	-	-	1	-	40	2	5,0	287	113	39,4
Nizozemska	3.595	3.645	101,4	13.630	20.207	148,3	7.681	4.667	60,8	28.514	33.996	119,2
Njemačka	23.375	26.528	113,5	121.971	152.247	124,8	37.272	39.397	105,7	186.093	219.981	118,2
Poljska	1.484	2.270	153,0	6.487	13.900	214,3	12.006	14.241	118,6	59.934	70.954	118,4
Portugal	383	178	46,5	2.660	2.304	86,6	1.203	1.136	94,4	5.425	7.667	141,3

VANJSKA TRGOVINA

IZVOZ PO ZEMLJAMA PREMA GEOGRAFSKIM
ZONAMA (nastavak)
u 000 KMUVOZ PO ZEMLJAMA PREMA GEOGRAFSKIM
ZONAMA (nastavak)
u 000 KM

	V 2021	VI 2021	<u>VI 2021</u> V 2021	I - VI 2020	I - VI 2021	<u>I-VI 2021</u> I-VI 2020	V 2021	VI 2021	<u>VI 2021</u> V 2021	I - VI 2020	I - VI 2021	<u>I-VI 2021</u> I-VI 2020
Rumunija	164	782	476,8	3.664	3.640	99,3	3.564	3.114	87,4	16.503	18.164	110,1
Slovačka	733	665	90,7	2.967	4.550	153,4	3.401	4.503	132,4	24.505	25.750	105,1
Slovenija	6.242	5.913	94,7	27.282	33.274	122,0	12.018	13.342	111,0	62.159	69.237	111,4
Španija	2.731	5.255	192,4	13.149	22.071	167,9	4.417	4.664	105,6	27.022	27.744	102,7
Švedska	1.244	1.845	148,3	7.049	7.606	107,9	3.078	3.043	98,9	11.256	14.129	125,5
Ujedineno Kraljevstvo	-	-	-	1	-	-	11	26	236,4	82	67	81,7
ZEMLJE EFTE	4.232	4.096	96,8	18.389	24.984	135,9	3.554	3.898	109,7	25.414	24.616	96,9
Island	2	5	250,0	-	7	-	4	2	50,0	6	54	900,0
Lihtenštajn	286	342	119,6	1.828	2.130	116,5	218	245	112,4	1.434	1.027	71,6
Norveška	2.684	2.709	100,9	13.731	17.620	128,3	2.614	3.190	122,0	19.852	20.200	101,8
Švicarska	1.260	1.040	82,5	2.830	5.227	184,7	718	461	64,2	4.122	3.335	80,9
OSTALE EVROPSKE ZEMLJE	31.562	43.630	138,2	198.145	250.745	126,5	85.152	99.686	117,1	407.708	499.146	122,4
Albanija	8.364	6.571	78,6	42.623	76.353	179,1	364	730	200,5	3.369	1.798	53,4
Crna Gora	1.696	2.967	174,9	5.557	13.456	242,1	99	172	173,7	1.796	1.528	85,1
Kosovo	1.886	2.124	112,6	11.336	11.527	101,7	973	1.175	120,8	4.870	6.986	143,4
Sjeverna Makedonija	3.085	11.552	374,5	18.210	19.047	104,6	9.994	10.511	105,2	73.811	54.141	73,4
Ruska Federacija	10.914	10.284	94,2	72.042	83.417	115,8	45.122	51.774	114,7	184.565	263.600	142,8
Srbija	4.299	7.336	170,6	39.086	37.165	95,1	25.109	31.260	124,5	113.229	149.110	131,7
Turska	1.096	1.053	96,1	5.877	5.807	98,8	2.898	3.435	118,5	21.256	17.645	83,0
Ostale zemlje	222	1.743	785,1	3.414	3.973	116,4	593	629	106,1	4.812	4.338	90,1
AFRIKA	1.799	2.822	156,9	5.612	8.906	158,7	1.327	1.523	114,8	6.777	11.248	166,0
ZEMLJE SJEVERNE AFRIKE	1.076	2.738	254,5	2.085	4.941	237,0	1.236	1.266	102,4	5.494	9.933	180,8
OSTALE AFRIČKE ZEMLJE	723	84	11,6	3.527	3.965	112,4	91	257	282,4	1.283	1.315	102,5
AMERIKA	753	1.063	141,2	2.970	6.040	203,4	7.298	7.502	102,8	44.242	44.890	101,5
ZEMLJE SJEVERNE AMERIKE	517	931	180,1	2.276	5.013	220,3	3.411	4.746	139,1	26.106	23.936	91,7
Kanada	-	-	-	39	70	179,5	62	475	766,1	1.355	1.249	92,2
SAD	517	931	180,1	2.237	4.943	221,0	3.349	4.271	127,5	24.751	22.687	91,7
Ostale zemlje	-	-	-	-	-	-	-	-	-	-	-	-
ZEMLJE CENTRALNE AMERIKE I KARIBA	82	85	103,7	383	598	156,1	1.797	708	39,4	5.312	5.142	96,8
ZEMLJE JUŽNE AMERIKE	154	47	30,5	311	429	137,9	2.090	2.048	98,0	12.824	15.812	123,3
AZIJA	1.597	1.838	115,1	20.522	15.969	77,8	59.512	59.372	99,8	292.256	365.127	124,9
ZEMLJE BLISKOG I SREDNJEG ISTOKA	423	444	105,0	13.485	4.726	35,0	611	1.023	167,4	2.950	6.377	216,2
OSTALE ZEMLJE AZIJE	1.174	1.394	118,7	7.037	11.243	159,8	58.901	58.349	99,1	289.306	358.750	124,0
Indija	-	60	-	58	74	127,6	1.161	1.556	134,0	9.419	8.844	93,9
Japan	2	3	150,0	15	16	106,7	4.242	2.797	65,9	16.604	21.777	131,2
Kina	1.103	1.242	112,6	2.367	5.743	242,6	41.072	40.894	99,6	183.870	241.205	131,2
Malezija	-	-	-	-	-	-	849	771	90,8	4.743	4.470	94,2
Ostale zemlje	69	89	129,0	4.597	5.410	117,7	11.577	12.331	106,5	74.670	82.454	110,4
ZEMLJE OKEANIJE I POLARNOG REGIONA	22	6	27,3	153	66	43,1	21	53	252,4	430	376	87,4
AUSTRALIJA I NOVI ZELAND	22	6	27,3	153	66	43,1	21	53	252,4	413	365	88,4
Australija	22	6	27,3	153	66	43,1	16	43	268,8	134	192	143,3
Novi Zeland	-	-	-	-	-	-	4	6	150,0	278	167	60,1
Ostale zemlje	-	-	-	-	-	-	1	4	400,0	1	6	600,0
OSTALE ZEMLJE OKEANIJE I POLARNOG REGIONA	-	-	-	-	-	-	-	-	-	17	11	64,7
Neraspoređeno	31	42	135,5	245	166	67,8	-	-	-	961	609	63,4

Izvor: Baza podataka Uprave za indirektno/neizravno oporezivanje BiH

Prethodni podaci

TURIZAM

TURISTIČKI PROMET ZA JUNI / LIPANJ 2021. GODINE
KAPACITETI, TURISTI I NOĆENJA

	Dolasci turista				Noćenja turista			
	VI 2021	VI 2021 VI 2020	I - VI 2021	I - VI 2021 I - VI 2020	VI 2021	VI 2021 VI 2020	I - VI 2021	I - VI 2021 I - VI 2020

DOLASCI I NOĆENJA TURISTA

UKUPNO	26.702	-	96.887	131,1	61.744	-	209.231	140,1
Domaći	5.984	195,6	35.408	172,6	10.389	220,1	61.985	178,5
Strani	20.718	-	61.479	115,2	51.355	-	147.246	128,5
BROJ LEŽAJA	11.535							

DOLASCI I NOĆENJA TURISTA PREMA VRSTAMA OBJEKATA

UKUPNO	26.702	-	96.887	131,1	61.744	-	209.231	140,1
Hoteli i sličan smještaj	26.172	-	95.439	134,7	59.880	-	204.169	144,4
Odmarališta i slični objekti za kraći odmor	308	389,9	993	36,4	1.131	-	3.755	52,3
Kampovi i prostori za kampiranje	222	-	455	156,9	733	-	1.307	190,0
Ostali smještaj	-	-	-	-	-	-	-	-
DOMAĆI	5.984	195,6	35.408	172,6	10.389	220,1	61.985	178,5
Hoteli i sličan smještaj	5.857	196,8	34.809	176,3	10.096	222,5	60.474	181,4
Odmarališta i slični objekti za kraći odmor								
Kampovi i prostori za kampiranje	111	182,0	485	75,0	269	168,1	1.305	114,9
Ostali smještaj	16	69,6	114	95,8	24	104,4	206	83,4
STRANI	20.718	-	61.479	115,2	51.355	-	147.246	128,5
Hoteli i sličan smještaj	20.315	-	60.630	118,6	49.784	-	143.695	132,9
Odmarališta i slični objekti za kraći odmor	197	-	508	24,4	862	161,6	2.450	40,6
Kampovi i prostori za kampiranje	206	-	341	199,4	709	-	1.101	249,7
Ostali smještaj	-	-	-	-	-	-	-	-

DOLASCI I NOĆENJA TURISTA PREMA NAČINU DOLASKA

	Individualno				Organizirano			
	dolasci turista		noćenje turista		dolasci turista		noćenje turista	
	VI 2021	Struktura %	VI 2021	Struktura %	VI 2021	Struktura %	VI 2021	Struktura %
UKUPNO	22.780	85,3	53.435	86,5	3.922	14,7	8.309	13,5
Domaći	5.028	22,1	8.539	16,0	956	24,4	1.850	22,3
Strani	17.752	77,9	44.896	84,0	2.966	75,6	6.459	77,7

SVRHA DOLASKA TURISTA

	Poslovno				Ostalo			
	dolasci turista		noćenje turista		dolasci turista		noćenje turista	
	VI 2021	Struktura %	VI 2021	Struktura %	VI 2021	Struktura %	VI 2021	Struktura %
UKUPNO	6.446	24,1	13.143	21,3	20.256	75,9	48.601	78,7
Domaći	2.182	33,9	3.363	25,6	3.802	18,8	7.026	14,5
Strani	4.264	66,1	9.780	74,4	16.454	81,2	41.575	85,5

TURIZAM

DOLASCI I NOĆENJA TURISTA PO ZEMLJAMA PREBIVALIŠTA

	Dolasci turista				Noćenja turista			
	VI 2021	VI 2021 VI 2020	I - VI 2021	I - VI 2021 I - VI 2020	VI 2021	VI 2021 VI 2020	I - VI 2021	I - VI 2021 I - VI 2020
UKUPNO STRANI	20.718	-	61.479	115,2	51.355	-	147.246	128,5
Albanija	54	360,0	181	25,7	197	-	491	39,1
Austrija	466	-	1.412	144,1	795	-	2.694	129,6
Belgija	77	-	233	107,9	199	-	483	79,6
Bugarska	62	-	125	34,0	123	-	280	50,2
Crna Gora	818	-	4.209	194,9	1.449	-	8.416	193,6
Češka	70	-	250	135,1	177	-	583	158,9
Danska	59	-	129	52,2	107	-	257	31,2
Estonija	5	-	21	70,0	7	-	26	44,1
Finska	14	466,7	32	42,7	20	-	77	40,1
Francuska	132	-	643	133,1	280	-	1.424	118,8
Grčka	52	-	120	62,5	89	-	217	55,1
Nizozemska	127	-	453	52,4	276	-	1.063	57,3
Hrvatska	972	219,4	4.999	32,8	2.226	316,2	11.106	35,6
Irska	30	-	49	39,2	32	-	78	26,3
Island	-	-	6	66,7	-	-	6	27,3
Italija	148	-	692	89,0	272	-	1.238	69,4
Kipar	3	-	20	117,7	3	-	48	106,7
Latvija	2	-	9	56,3	3	-	28	73,7
Litvanija	6	-	15	50,0	9	-	26	31,7
Luksemburg	19	380,0	149	222,4	27	-	348	194,4
Mađarska	172	-	466	122,3	401	-	877	121,8
Sjeverna Makedonija	106	-	401	45,3	343	-	1.187	62,4
Malta	1	-	1	16,7	1	-	1	3,5
Norveška	22	-	46	25,8	69	-	127	29,2
Njemačka	539	-	1.727	93,9	1.175	-	3.585	92,4
Poljska	120	-	318	122,3	156	-	492	79,5
Portugal / Portugalija	104	-	150	194,8	118	-	183	97,3
Rumunija / Rumunjska	50	-	171	78,8	90	-	463	56,1
Rusija	55	-	469	120,9	82	-	792	96,1
Slovačka	36	-	171	134,7	66	-	329	148,9
Slovenija	343	-	1.564	59,7	601	-	3.153	60,9
Srbija	2.051	340,1	10.822	193,9	3.706	359,1	21.242	204,1
Španija / Španjolska	57	-	135	52,3	98	-	249	42,4
Švajcarska / Švicarska	226	-	810	171,6	480	-	2.239	204,9
Švedska	120	-	418	66,0	297	-	1.041	79,0

TURIZAM

DOLASCI I NOĆENJA TURISTA PO ZEMLJAMA PREBIVALIŠTA (nastavak)

	Dolasci turista				Noćenja turista			
	VI 2021	VI 2021 VI 2020	I - VI 2021	I - VI 2021 I - VI 2020	VI 2021	VI 2021 VI 2020	I - VI 2021	I - VI 2021 I - VI 2020
Turska	869	-	3.349	98,3	1.820	-	7.148	106,2
Ujedinjeno Kraljevstvo	224	-	593	73,3	597	-	1.542	78,5
Ukrajina	98	-	231	210,0	124	-	285	82,4
Ostale evropske zemlje	68	-	147	94,8	365	-	685	185,6
Egipat	27	-	181	122,3	134	-	676	148,3
Južnoafrička Republika	10	-	26	162,5	17	-	51	86,4
Ostale afričke zemlje	38	-	137	64,6	76	475,0	308	44,3
Kanada	49	-	128	63,4	125	-	288	71,5
SAD	888	-	2.504	129,1	1.865	-	5.338	133,4
Ostale sjeverno - američke zemlje	12	-	47	223,8	22	-	72	51,8
Brazil	24	-	89	49,4	37	-	269	77,3
Ostale zemlje Južne i Srednje Amerike	56	-	219	117,7	97	-	633	92,7
Bahrein	484	-	752	258,4	1.009	-	1.796	217,4
Indija	55	-	122	124,5	151	-	325	129,0
Iran	5	166,7	24	100,0	66	-	238	457,7
Izrael	129	-	215	228,7	335	-	509	236,7
Japan	4	-	56	16,2	34	-	182	30,7
Južna Koreja	4	-	9	17,3	5	-	18	18,2
Katar	420	-	763	337,6	1.311	-	2.474	386,0
Narodna Republika Kina	71	-	210	7,2	352	-	1.293	26,1
Kuvajt	702	-	1.174	215,8	2.546	-	4.700	166,7
Malezija	1	100,0	12	2,1	1	100,0	54	5,7
Oman	514	-	857	252,8	1.278	-	2.180	244,9
Saudijska Arabija	3.554	-	4.069	335,7	9.430	-	10.621	250,6
Ujedinjeni Arapski Emirati	5.057	-	13.373	-	14.835	-	38.165	-
Ostale azijske zemlje	202	-	692	48,1	694	-	2.365	86,0
Australija	32	-	77	29,6	48	94,1	170	25,5
Novi Zeland	3	-	6	16,7	7	-	11	13,9
Ostale zemlje Okeanije	-	-	1	2,3	-	-	1	2,2

KANTON 10

PRIRODNO KRETANJE STANOVNIŠTVA I BRAKOVI

PRIRODNO KRETANJE STANOVNIŠTVA I BRAKOVI PO MJESTU UOBIČAJENOG STANOVANJA

Općina	Ukupno rođeni	Živo rođeni			Mrtvo rođeni	Mjesto porođaja			Umrli			Od toga						Zaključeni brakovi	Razvedeni brakovi
		ukupno	po spolu			u zdravstvenoj ustanovi	na drugom mjestu		ukupno	po spolu		umrla dojenčad			nasilne smrti				
			muški	ženski			sa stručnom pomoći	bez stručne pomoći		muški	ženski	ukupno	muški	ženski	ukupno	muški	ženski		

Za mjesec juni / lipanj 2021. godine - prvi rezultati

UKUPNO	23	23	14	9	-	23	-	-	69	37	32	-	-	-	2	1	1	21	1
Bosansko Grahovo	-	-	-	-	-	-	-	-	3	1	2	-	-	-	-	-	-	-	-
Drvar	-	-	-	-	-	-	-	-	9	3	6	-	-	-	1	-	1	1	-
Glamoč	-	-	-	-	-	-	-	-	2	2	-	-	-	-	-	-	-	1	-
Grad Livno	11	11	5	6	-	11	-	-	25	13	12	-	-	-	-	-	-	10	-
Kupres	3	3	3	-	-	3	-	-	3	2	1	-	-	-	-	-	-	-	-
Tomislav-grad	9	9	6	3	-	9	-	-	27	16	11	-	-	-	1	1	-	9	1

Za period januar / siječanj - juni / lipanj 2021. godine - prvi rezultati

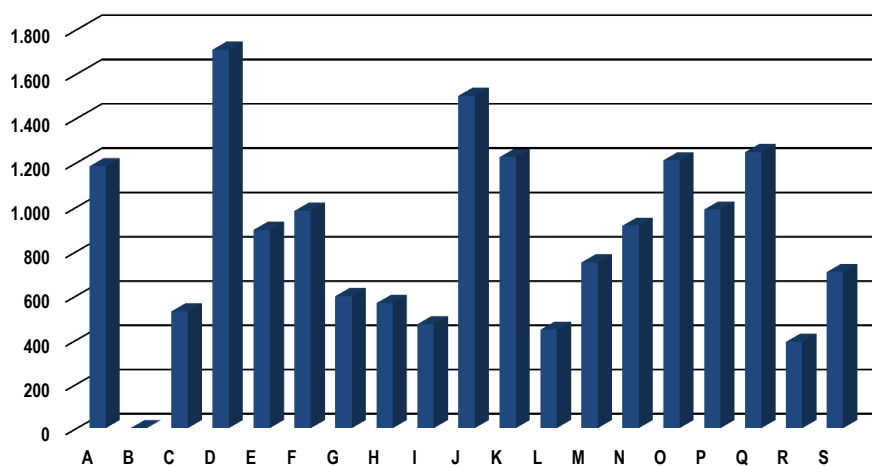
UKUPNO	150	149	86	63	1	149	-	1	492	271	221	-	-	-	11	9	2	112	4
Bosansko Grahovo	4	4	2	2	-	4	-	-	18	10	8	-	-	-	1	-	1	1	-
Drvar	7	7	3	4	-	7	-	-	51	20	31	-	-	-	2	1	1	7	-
Glamoč	4	4	3	1	-	4	-	-	30	16	14	-	-	-	-	-	-	1	-
Grad Livno	71	70	42	28	1	70	-	1	202	113	89	-	-	-	3	3	-	47	-
Kupres	7	7	6	1	-	7	-	-	31	15	16	-	-	-	2	2	-	5	-
Tomislav-grad	57	57	30	27	-	57	-	-	160	97	63	-	-	-	3	3	-	51	4

PLAĆE

PROSJEČNA MJESEČNA ISPLAĆENA NETO I BRUTO PLAĆA ZAPOSLENIH PO PODRUČJIMA KD BiH 2010

	Prosječna neto plaća u KM					Prosječna bruto plaća u KM				
	Ø 2020	V 2021	VI 2021	Index VI 2021 Ø 2020	Index VI 2021 V 2021	Ø 2020	V 2021	VI 2021	Index VI 2021 Ø 2020	Index VI 2021 V 2021
UKUPNO	929	949	942	101,4	99,3	1.423	1.465	1.453	102,1	99,2
A Poljoprivreda, šumarstvo i ribolov	1.134	1.170	1.183	104,3	101,1	1.743	1.808	1.833	105,2	101,4
B Vađenje ruda i kamena	-	-	-	-	-	-	-	-	-	-
C Prerađivačka industrija	507	522	528	104,1	101,1	762	788	795	104,3	100,9
D Proizvodnja i snabdijevanje električnom energijom, plinom, parom i klimatizacija	1.739	1.685	1.709	98,3	101,4	2.704	2.618	2.657	98,3	101,5
E Snabdijevanje vodom; uklanjanje otpadnih voda, upravljanje otpadom te djelatnosti sanacije okoliša	907	839	896	98,8	106,8	1.376	1.339	1.356	98,5	101,3
F Građevinarstvo	916	952	982	107,2	103,2	1.411	1.510	1.556	110,3	103,0
G Trgovina na veliko i na malo; popravak motornih vozila i motocikala	558	605	597	107,0	98,7	839	915	900	107,3	98,4
H Prijevoz i skladištenje	558	557	565	101,3	101,4	839	878	891	106,2	101,5
I Djelatnosti pružanja smještaja te pripreme i usluživanja hrane (hotelijerstvo i ugostiteljstvo)	464	478	470	101,3	98,3	690	737	734	106,4	99,6
J Informacije i komunikacije	1.463	1.446	1.501	102,6	103,8	2.256	2.230	2.317	102,7	103,9
K Finansijske djelatnosti i djelatnosti osiguranja	1.243	1.258	1.224	98,5	97,3	1.926	1.951	1.898	98,5	97,3
L Poslovanje nekretninama	-	344	445	-	129,4	-	569	742	-	130,4
M Stručne, naučne i tehničke djelatnosti	425	740	749	176,2	101,2	623	1.123	1.137	182,5	101,2
N Administrativne i pomoćne uslužne djelatnosti	999	919	915	91,6	99,6	1.540	1.415	1.410	91,6	99,6
O Javna uprava i odbrana; obavezno socijalno osiguranje	1.194	1.271	1.210	101,3	95,2	1.841	1.973	1.877	102,0	95,1
P Obrazovanje	972	1.006	988	101,6	98,2	1.486	1.534	1.509	101,5	98,4
Q Djelatnosti zdravstvene socijalna zaštite	1.204	1.228	1.247	103,6	101,5	1.863	1.904	1.937	104,0	101,7
R Umjetnost, zabava i rekreacija	371	380	390	105,1	102,6	552	563	581	105,3	103,2
S Ostale uslužne djelatnosti	-	702	706	-	100,6	-	1.070	1.075	-	100,5

prosječna neto plaća u KM, juni / lipanj 2021.



ZAKLANA STOKA I PERAD

II tromjesečje 2021. godine

	Zaklano u II tromjesečju 2021.		
	broj grla	neto težina, t	randman, %
Goveda - ukupno	16	2,5	51,6

Napomena:

Broj zaklanih grla stoke po kategorijama ukoliko je manji od pet ne publikuje se.

PROIZVODNJA, PRODAJA I ZALIHE ŠUMSKIH SORTIMENATA

Juni / Lipanj 2021. godine

000 m³

	Proizvodnja				Prodaja		Zalihe (stanje krajem mjeseca) 2021
	VI		I - VI		I - VI		
	2020	2021	2020	2021	2020	2021	
UKUPNO	49	54	215	177	196	170	33
Trupci četinar/četinjača	24	30	111	91	100	86	14
Jamsko drvo četinar/četinjača	1	1	6	5	5	4	1
Ostalo dugo drvo četinar/četinjača	-	-	-	-	-	-	-
Prostorno drvo četinar/četinjača	9	11	41	37	39	35	8
Trupci lišćara/listača	3	2	15	8	13	7	2
Jamsko drvo lišćara/listača	-	-	-	-	-	-	-
Ostalo dugo drvo lišćara/listača	-	-	-	-	-	-	-
Prostorno drvo lišćara/listača	-	-	-	-	-	-	-
Ogrjevno drvo četinar/četinjača	-	-	-	-	-	-	-
Ogrjevno drvo lišćara/listača	12	9	42	37	39	39	7
Ostalo grubo obrađeno drvo ¹⁾	-	-	-	-	-	-	-

¹⁾ Ukjučuje sitno tehničko drvo, cijepane drvene motke i kolje

INDUSTRIJA

INDEKSI INDUSTRIJSKE PROIZVODNJE - UKUPNO
PREMA GIG, PODRUČJIMA I OBLASTIMA KD BiH 2010.

Juni / Lipanj 2021. godine

	<u>VI 2021</u> <u>Ø 2020</u>	<u>VI 2021</u> <u>V 2021</u>	<u>VI 2021</u> <u>VI 2020</u>	<u>I - VI 2021</u> <u>I - VI 2020</u>
INDUSTRIJA UKUPNO	112,7	109,0	103,8	98,0
PREMA GLAVNIM INDUSTRIJSKIM GRUPACIJAMA				
AI Intermedijarni proizvodi	109,6	105,5	100,8	99,0
CN Netrajni proizvodi za široku potrošnju	128,8	127,5	119,5	91,1
C PRERAĐIVAČKA INDUSTRIJA	112,7	109,0	103,8	98,0
10 Proizvodnja prehrambenih	128,8	127,5	119,5	91,1
16 Prerada drva i proizvoda od drva i pluta, osim namještaja; proizvodnja predmeta od slame i pletarskih materijala	115,9	109,7	109,9	99,1
17 Proizvodnja papira i proizvoda od papira	102,5	94,5	102,8	112,9
27 Proizvodnja električne opreme	99,8	99,7	86,7	97,6

VANJSKA TRGOVINA

IZVOZ PO PODRUČJIMA KLASIFIKACIJE
DJELATNOSTI KD BiH 2010
u 000 KMUVOZ PO PODRUČJIMA KLASIFIKACIJE
DJELATNOSTI KD BiH 2010
u 000 KM

	V 2021	VI 2021	VI 2021 V 2021	I - VI 2020	I - VI 2021	I-VI 2021 I-VI 2020	V 2021	VI 2021	VI 2021 V 2021	I - VI 2020	I - VI 2021	I-VI 2021 I-VI 2020
UKUPNO	10.478	11.314	108,0	47.338	58.365	123,3	8.306	7.876	94,8	42.288	46.606	110,2
A Poljoprivreda, šumarstvo i ribarstvo	838	897	107,0	2.676	4.261	159,2	591	317	53,6	2.500	2.730	109,2
B Vađenje rude i kamena	322	320	99,2	1.611	1.438	89,3	18	83	457,1	182	168	92,2
C Prerađivačka industrija	9.271	9.963	107,5	42.523	51.924	122,1	7.689	7.476	97,2	39.592	43.697	110,4
D Proizvodnja i snabdijevanje električnom energijom, gasom/plinom, parom i klimatizacija	-	-	-	-	-	-	-	-	-	-	-	-
Ostalo	47	134	288,5	528	742	140,5	8	1	7,1	14	11	78,9
Nerazvrstano po kategorijama	-	-	-	-	-	-	-	-	-	-	-	-

Izvor: Baza podataka Uprave za indirektno/neizravno oporezivanje BiH

Prethodni podaci

IZVOZ PO SEKTORIMA I ODSJECIMA
SMTK - Rev. 4
u 000 KMUVOZ PO SEKTORIMA I ODSJECIMA
SMTK - Rev. 4
u 000 KM

	V 2021	VI 2021	VI 2021 V 2021	I - VI 2020	I - VI 2021	I-VI 2021 I-VI 2020	V 2021	VI 2021	VI 2021 V 2021	I - VI 2020	I - VI 2021	I-VI 2021 I-VI 2020
UKUPNO	10.478	11.314	108,0	47.338	58.365	123,3	8.306	7.876	94,8	42.288	46.606	110,2
0 HRANA I ŽIVE ŽIVOTINJE	525	438	83,4	2.759	2.441	88,5	855	853	99,8	5.922	4.437	74,9
00 Žive životinje	-	-	-	-	-	-	214	-	-	584	313	53,6
01 Meso i mesne prerađevine	81	101	124,7	432	405	93,8	350	401	114,6	3.205	1.801	56,2
02 Mlijeko, mliječne prerađevine i jaja	435	337	77,5	2.324	2.010	86,5	-	-	-	48	-	-
03 Ribe, vodozemci i njihove prerađevine	-	-	-	-	-	-	-	-	-	-	30	-
04 Žitarice i proizvodi od žitarica	-	-	-	-	-	-	-	24	-	121	95	78,5
05 Voće i povrće	9	-	-	-	19	-	-	-	-	-	-	-
06 Šećer, šećerne prerađevine i med	-	-	-	-	-	-	-	-	-	1	3	300,0
07 Kafa, čaj, kakao i začini	-	-	-	-	-	-	-	115	-	179	321	179,3
08 Hrana za životinje	-	-	-	3	7	233,3	291	270	92,8	1.056	1.421	134,6
09 Ostali jestivi proizvodi	-	-	-	-	-	-	-	43	-	728	453	62,2
1 PIĆA I DUHAN	-	-	-	-	-	-	161	26	16,1	774	610	78,8
11 Pića	-	-	-	-	-	-	161	26	16,1	774	610	78,8
12 Duhan i proizvodi od duhana	-	-	-	-	-	-	-	-	-	-	-	-
2 SIROVE MATERIJE NEJESTIVE, OSIM GORIVA	3.314	4.389	132,4	14.833	18.187	122,6	395	376	95,2	2.112	2.488	117,8
21 Sirove kože i sirovo krzno	-	-	-	-	-	-	-	-	-	-	-	-
22 Uljano sjemenje i plodovi	-	-	-	-	-	-	-	-	-	-	15	-
23 Sirovi i sintetički kaučuk	-	-	-	-	-	-	-	-	-	-	-	-
24 Drvo i pluta	3.299	4.382	132,8	14.720	18.165	123,4	-	-	-	66	-	-
25 Celuloza i papirni otpaci	-	-	-	-	-	-	-	-	-	-	-	-
26 Sirova tekstilna vlakna i njihovi otpaci	-	-	-	-	-	-	-	-	-	14	-	-
27 Prirodna đubriva i minerali osim goriva	15	7	46,7	113	22	19,5	18	83	461,1	182	169	92,9
28 Metalne rude i otpaci od metala	-	-	-	-	-	-	-	-	-	-	-	-
29 Sirovine biljne i životinjske, ostale	-	-	-	-	-	-	377	293	77,7	1.850	2.304	124,5

VANJSKA TRGOVINA

IZVOZ PO SEKTORIMA I ODSJECIMA
SMTK - Rev. 4 (nastavak)
u 000 KMUVOZ PO SEKTORIMA I ODSJECIMA
SMTK - Rev. 4 (nastavak)
u 000 KM

	V 2021	VI 2021	VI 2021 V 2021	I - VI 2020	I - VI 2021	I-VI 2021 I-VI 2020	V 2021	VI 2021	VI 2021 V 2021	I - VI 2020	I - VI 2021	I-VI 2021 I-VI 2020
3 MINERALNA GORIVA, MAZIVA I SRODNI PROIZVODI	307	314	102,3	1.498	1.419	94,7	3	35	-	1.135	502	44,2
32 Ugali, koks i briketi	307	313	102,0	1.498	1.417	94,6	-	-	-	-	-	-
33 Nafta i derivati od nafte	-	1	-	-	2	-	3	35	-	491	156	31,8
34 Prirodni i industrijski gas	-	-	-	-	-	-	-	-	-	644	346	53,7
35 Električna energija	-	-	-	-	-	-	-	-	-	-	-	-
4 ULJA, MASTI I VOSKOVI ŽIVOTINJSKOG ILI BILJNOG PORIJEKLA	-	-	-	-	-	-	-	62	-	190	176	92,6
41 Životinjska ulja i masti	-	-	-	-	-	-	-	-	-	19	8	42,1
42 Biljna ulja i masti, sirova i rafinirana	-	-	-	-	-	-	-	62	-	171	168	98,2
43 Prerađena biljna i životinjska ulja i masnoće	-	-	-	-	-	-	-	-	-	-	-	-
5 HEMIJSKI/KEMIJSKI PROIZVODI	236	214	90,7	390	1.167	299,2	1.035	1.191	115,1	6.252	6.934	110,9
51 Organske hemikalije/kemikalije	-	-	-	7	-	-	225	107	47,6	622	864	138,9
52 Anorganske hemikalije/kemikalije	-	-	-	-	-	-	-	-	-	1	-	-
53 Boje i štavila	1	-	-	-	2	-	36	70	194,4	300	236	78,7
54 Medicinski i farmaceutski proizvodi	-	-	-	-	-	-	-	-	-	2	1	50,0
55 Toaletni proizvodi i proizvodi za čišćenje	2	-	-	8	4	50,0	21	106	504,8	168	291	173,2
56 Vještačka đubriva	-	-	-	-	-	-	-	-	-	-	-	-
57 Plastične mase u primarnim oblicima	-	12	-	47	25	53,2	573	641	111,9	2.551	3.476	136,3
58 Plastične mase, ne-primarni oblici	229	201	87,8	326	1.126	345,4	120	214	178,3	2.343	1.803	77,0
59 Ostale hemikalije/kemikalije	4	1	25,0	2	10	500,0	60	53	88,3	265	263	99,2
6 INDUSTRIJSKI PROIZVODI, RAZVRSTANI UGLAVNOM PO VRSTI SIROVINA	1.132	1.521	134,4	6.032	7.209	119,5	4.725	3.767	79,7	18.470	24.032	130,1
61 Koža, krzno i proizvodi od kože i krzna	-	-	-	-	-	-	-	-	-	21	1	4,8
62 Guma i gumeni proizvodi	-	-	-	1	-	-	55	29	52,7	325	250	76,9
63 Proizvodi od drveta, osim namještaja	40	58	145,0	968	842	87,0	59	79	133,9	359	317	88,3
64 Papir, ljepenka i ostali slični proizvodi	134	175	130,6	626	694	110,9	41	98	239,0	479	848	177,0
65 Predivo, tkanine i tekstilni proizvodi	4	-	-	163	12	7,4	78	144	184,6	442	555	125,6
66 Proizvodi od nemetalnih minerala	113	51	45,1	223	251	112,6	147	107	72,8	627	641	102,2
67 Željezo i čelik	19	18	94,7	107	87	81,3	226	495	219,0	1.093	1.442	131,9
68 Obojeni metali	-	-	-	3	-	-	3.580	2.615	73,0	12.875	17.890	139,0
69 Metalni proizvodi	822	1.219	148,3	3.941	5.323	135,1	539	200	37,1	2.249	2.088	92,8
7 MAŠINE/STROJEVI I TRANSPORTNA SREDSTVA	4.406	3.894	88,4	18.490	24.145	130,6	719	1.026	142,7	5.095	4.389	86,1
71 Pogonske mašine i oprema	-	-	-	-	-	-	70	86	122,9	257	283	110,1
72 Mašine specijalizirane za određene industrije	300	-	-	57	768	-	340	92	27,1	1.685	1.270	75,4
73 Mašine za obradu metala	-	-	-	-	1	-	22	7	31,8	391	101	25,8
74 Ostale industrijske mašine i dijelovi	8	2	25,0	122	19	15,6	94	279	296,8	496	946	190,7
75 Kancelarijske mašine i mašine za automatsku obradu podataka	-	-	-	80	27	33,8	-	2	-	73	15	20,5
76 Telekomunikacijski aparati i aparati za snimanje zvuka	-	-	-	22	-	-	30	11	36,7	50	72	144,0
77 Električne mašine, aparati i uređaji	4.079	3.892	95,4	18.133	23.272	128,3	123	192	156,1	463	743	160,5
78 Drumska vozila	19	-	-	76	58	76,3	38	354	931,6	1.678	952	56,7
79 Ostala transportna vozila	-	-	-	-	-	-	2	3	150,0	2	7	350,0
8 RAZNI INDUSTRIJSKI PROIZVODI	558	544	97,5	3.336	3.797	113,8	413	540	130,8	2.336	3.038	130,1
81 Montažne zgrade, sanitarni, rasvjetni i grijajući uređaji	-	1	-	1	1	100,0	-	40	-	64	56	87,5
82 Namještaj i njegovi dijelovi	161	251	155,9	687	1.651	240,3	1	4	400,0	82	103	125,6
83 Torbe, tašne, nesesei i slični proizvodi	41	50	122,0	291	222	76,3	3	-	-	5	7	140,0
84 Odjeća	1	1	100,0	8	3	37,5	5	18	360,0	42	41	97,6
85 Obuća	-	-	-	-	-	-	-	-	-	24	16	66,7
87 Naučni i kontrolni instrumenti	5	-	-	24	26	108,3	57	54	94,7	587	721	122,8
88 Fotografski i optički proizvodi, satovi	-	-	-	-	-	-	260	354	136,2	1.074	1.685	156,9
89 Ostali industrijski proizvodi	350	241	68,2	2.325	1.894	81,4	87	70	78,8	458	409	89,9
9 Proizvodi, nerazvrstani po kategorijama	-	-	-	-	-	-	-	-	-	2	-	-

Izvor: Baza podataka Uprave za indirektno/neizravno oporezivanje BiH

Prethodni podaci

VANJSKA TRGOVINA

IZVOZ PREMA MEĐUNARODNOJ KLASIFIKACIJI
EKONOMSKE NAMJENE PROIZVODA (BEC) Rev. 4
u 000 KMUVOZ PREMA MEĐUNARODNOJ KLASIFIKACIJI
EKONOMSKE NAMJENE PROIZVODA (BEC) Rev. 4
u 000 KM

	V 2021	VI 2021	<u>VI 2021</u> V 2021	I - VI 2020	I - VI 2021	<u>I-VI 2021</u> I-VI 2020	V 2021	VI 2021	<u>VI 2021</u> V 2021	I - VI 2020	I - VI 2021	<u>I-VI 2021</u> I-VI 2020
UKUPNO	10.478	11.314	108,0	47.338	58.365	123,3	8.306	7.876	94,8	42.288	46.606	110,2
1. Hrana i pića	525	438	83,4	2.756	2.434	88,3	753	655	87,0	5.738	3.824	66,6
2. Industrijski materijali	7.870	9.021	114,6	36.213	45.229	124,9	6.288	5.484	87,2	27.320	33.802	123,7
3. Goriva i maziva	1.161	1.250	107,7	4.265	5.792	135,8	3	30	-	1.165	509	43,7
4. Kapitalni proizvodi (osim transportnih sredstava), dijelovi i pribor	312	10	3,2	369	886	240,1	656	639	97,4	4.025	4.010	99,6
5. Transportna sredstva, njihovi dijelovi i pribor	19	-	-	76	61	80,3	38	357	939,5	1.708	988	57,8
6. Proizvodi za široku potrošnju	591	595	100,7	3.659	3.963	108,3	568	711	125,2	2.330	3.473	149,1
7. Proizvodi, drugdje nespomenuti	-	-	-	-	-	-	-	-	-	2	-	-

Izvor: Baza podataka Uprave za indirektno/neizravno oporezivanje BiH

Prethodni podaci

IZVOZ PO ZEMLJAMA PREMA GEOGRAFSKIM
ZONAMA
u 000 KMUVOZ PO ZEMLJAMA PREMA GEOGRAFSKIM
ZONAMA
u 000 KM

	V 2021	VI 2021	<u>VI 2021</u> V 2021	I - VI 2020	I - VI 2021	<u>I-VI 2021</u> I-VI 2020	V 2021	VI 2021	<u>VI 2021</u> V 2021	I - VI 2020	I - VI 2021	<u>I-VI 2021</u> I-VI 2020
UKUPNO	10.478	11.314	108,0	47.338	58.365	123,3	8.306	7.876	94,8	42.288	46.606	110,2
ZEMLJE EU	8.841	9.090	102,8	39.431	48.066	121,9	6.250	6.562	105,0	34.536	37.793	109,4
Austrija	3.667	3.550	96,8	15.800	20.543	130,0	230	240	104,3	1.300	1.354	104,2
Belgija	101	193	191,1	1.924	1.333	69,3	351	148	42,2	1.382	1.170	84,7
Bugarska	231	270	116,9	1.194	2.096	175,5	3	24	800,0	115	27	23,5
Češka	-	-	-	12	-	-	84	70	83,3	216	337	156,0
Kipar	-	-	-	-	-	-	-	-	-	-	-	-
Danska	-	-	-	-	-	-	3	-	-	31	127	409,7
Estonija	-	-	-	-	-	-	-	-	-	-	-	-
Finska	-	-	-	-	-	-	-	-	-	17	-	-
Francuska	-	49	-	8	49	612,5	4	51	-	552	486	88,0
Grčka	-	-	-	11	-	-	-	-	-	27	-	-
Hrvatska	3.349	3.727	111,3	16.205	18.379	113,4	966	1.339	138,6	6.811	6.277	92,2
Irska	-	-	-	-	-	-	5	3	60,0	6	17	283,3
Italija	329	474	144,1	1.031	1.616	156,7	923	1.139	123,4	3.934	4.972	126,4
Latvija (Letonija)	-	-	-	-	-	-	-	-	-	86	-	-
Litvanija	-	-	-	-	-	-	76	2	2,6	87	254	292,0
Luksemburg	-	-	-	-	-	-	-	-	-	19	-	-
Mađarska	71	-	-	487	449	92,2	355	433	122,0	2.416	2.061	85,3
Malta	-	-	-	-	-	-	-	-	-	-	-	-
Nizozemska	-	5	-	-	5	-	199	142	71,4	1.131	1.305	115,4
Njemačka	273	188	68,9	1.553	1.235	79,5	1.708	1.870	109,5	9.973	12.072	121,0
Poljska	-	-	-	-	-	-	124	48	38,7	717	560	78,1
Portugal	-	-	-	-	-	-	2	2	100,0	9	9	100,0

VANJSKA TRGOVINA

IZVOZ PO ZEMLJAMA PREMA GEOGRAFSKIM
ZONAMA (nastavak)
u 000 KMUVOZ PO ZEMLJAMA PREMA GEOGRAFSKIM
ZONAMA (nastavak)
u 000 KM

	V 2021	VI 2021	VI 2021 V 2021	I - VI 2020	I - VI 2021	I-VI 2021 I-VI 2020	V 2021	VI 2021	VI 2021 V 2021	I - VI 2020	I - VI 2021	I-VI 2021 I-VI 2020
Rumunija	25	41	164,0	14	83	592,9	1.017	829	81,5	4.167	5.397	129,5
Slovačka	-	-	-	-	-	-	-	-	-	3	6	200,0
Slovenija	697	593	85,1	1.192	2.167	181,8	10	177	-	665	550	82,7
Španija	-	-	-	-	-	-	155	4	2,6	81	199	245,7
Švedska	98	-	-	-	111	-	35	41	117,1	791	613	77,5
Ujedineno Kraljevstvo	-	-	-	-	-	-	-	-	-	-	-	-
ZEMLJE EFTE	281	238	84,7	1.356	2.053	151,4	1	5	500,0	17	41	241,2
Island	-	-	-	-	-	-	-	-	-	-	-	-
Lihtenštajn	-	-	-	-	-	-	-	-	-	-	30	-
Norveška	10	70	700,0	291	693	238,1	1	5	500,0	17	11	64,7
Švicarska	271	168	62,0	1.065	1.360	127,7	-	-	-	-	-	-
OSTALE EVROPSKE ZEMLJE	855	1.244	145,5	4.969	5.406	108,8	1.750	983	56,2	5.991	6.690	111,7
Albanija	257	338	131,5	1.287	1.433	111,3	-	-	-	-	-	-
Crna Gora	62	-	-	42	224	533,3	-	-	-	9	-	-
Kosovo	100	247	247,0	551	766	139,0	25	12	48,0	81	130	160,5
Sjeverna Makedonija	-	-	-	-	-	-	648	575	88,7	2.949	3.146	106,7
Ruska Federacija	436	659	151,1	3.089	2.983	96,6	959	150	15,6	2.620	2.652	101,2
Srbija	-	-	-	-	-	-	117	243	207,7	266	729	274,1
Turska	-	-	-	-	-	-	1	3	300,0	66	33	50,0
Ostale zemlje	-	-	-	-	-	-	-	-	-	-	-	-
AFRIKA	-	-	-	-	-	-	21	20	95,2	92	119	129,3
ZEMLJE SJEVERNE AFRIKE	-	-	-	-	-	-	1	-	-	5	2	40,0
OSTALE AFRIČKE ZEMLJE	-	-	-	-	-	-	20	20	100,0	87	117	134,5
AMERIKA	-	-	-	-	11	-	119	121	101,7	533	760	142,6
ZEMLJE SJEVERNE AMERIKE	-	-	-	-	-	-	4	10	250,0	47	49	104,3
Kanada	-	-	-	-	-	-	-	-	-	30	-	-
SAD	-	-	-	-	-	-	4	10	250,0	17	49	288,2
Ostale zemlje	-	-	-	-	-	-	-	-	-	-	-	-
ZEMLJE CENTRALNE AMERIKE I KARIBA	-	-	-	-	-	-	11	11	100,0	41	63	153,7
ZEMLJE JUŽNE AMERIKE	-	-	-	-	11	-	104	100	96,2	445	648	145,6
AZIJA	9	-	-	204	115	56,4	147	185	125,9	1.093	1.181	108,1
ZEMLJE BLISKOG I SREDNJEG ISTOKA	-	-	-	22	49	222,7	-	2	-	23	15	65,2
OSTALE ZEMLJE AZIJE	9	-	-	182	66	36,3	147	183	124,5	1.070	1.166	109,0
Indija	-	-	-	-	-	-	55	55	100,0	251	180	71,7
Japan	-	-	-	-	-	-	4	2	50,0	4	54	-
Kina	-	-	-	79	-	-	84	115	136,9	600	801	133,5
Malezija	-	-	-	-	-	-	-	2	-	1	2	200,0
Ostale zemlje	9	-	-	103	66	64,1	4	9	225,0	214	129	60,3
ZEMLJE OKEANIJE I POLARNOG REGIONA	-	-	-	-	-	-	18	-	-	26	21	80,8
AUSTRALIJA I NOVI ZELAND	-	-	-	-	-	-	18	-	-	26	21	80,8
Australija	-	-	-	-	-	-	18	-	-	15	18	120,0
Novi Zeland	-	-	-	-	-	-	-	-	-	11	3	27,3
Ostale zemlje	-	-	-	-	-	-	-	-	-	-	-	-
OSTALE ZEMLJE OKEANIJE I POLARNOG REGIONA	-	-	-	-	-	-	-	-	-	-	-	-
Neraspoređeno	492	742	150,8	1.378	2.714	197,0	-	-	-	-	1	-

Izvor: Baza podataka Uprave za indirektno/neizravno oporezivanje BiH

Prethodni podaci

TURIZAM

TURISTIČKI PROMET ZA JUNI / LIPANJ 2021. GODINE
KAPACITETI, TURISTI I NOĆENJA

	Dolasci turista				Noćenja turista			
	VI 2021	VI 2021 VI 2020	I - VI 2021	I - VI 2021 I - VI 2020	VI 2021	VI 2021 VI 2020	I - VI 2021	I - VI 2021 I - VI 2020

DOLASCI I NOĆENJA TURISTA

UKUPNO	756	203,8	3.740	110,2	1.584	270,8	7.043	123,3
Domaći	491	175,4	2.188	192,3	1.074	241,4	3.365	230,0
Strani	265	291,2	1.552	68,8	510	364,3	3.678	86,6
BROJ LEŽAJA	1.166							

DOLASCI I NOĆENJA TURISTA PREMA VRSTAMA OBJEKATA

UKUPNO	756	203,8	3.740	110,2	1.584	270,8	7.043	123,3
Hoteli i sličan smještaj	733	197,6	3.533	104,1	1.485	253,9	6.735	118,0
Odmarališta i slični objekti za kraći odmor	23	-	207	-	99	-	308	-
Kampovi i prostori za kampiranje	-	-	-	-	-	-	-	-
Ostali smještaj	-	-	-	-	-	-	-	-
DOMAĆI	491	175,4	2.188	192,3	1.074	241,4	3.365	230,0
Hoteli i sličan smještaj	468	167,1	1.994	175,5	975	219,1	3.071	210,5
Odmarališta i slični objekti za kraći odmor	23	-	194	-	99	-	294	-
Kampovi i prostori za kampiranje	-	-	-	-	-	-	-	-
Ostali smještaj	-	-	-	-	-	-	-	-
STRANI	265	291,2	1.552	68,8	510	364,3	3.678	86,6
Hoteli i sličan smještaj	265	291,2	1.539	68,2	510	364,3	3.664	86,3
Odmarališta i slični objekti za kraći odmor	-	-	13	-	-	-	14	-
Kampovi i prostori za kampiranje	-	-	-	-	-	-	-	-
Ostali smještaj	-	-	-	-	-	-	-	-

DOLASCI I NOĆENJA TURISTA PREMA NAČINU DOLASKA

	Individualno				Organizirano			
	dolasci turista		noćenje turista		dolasci turista		noćenje turista	
	VI 2021	Struktura %	VI 2021	Struktura %	VI 2021	Struktura %	VI 2021	Struktura %
UKUPNO	640	84,7	1.337	84,4	116	15,3	247	15,6
Domaći	411	64,2	890	66,6	80	69,0	184	74,5
Strani	229	35,8	447	33,4	36	31,0	63	25,5

SVRHA DOLASKA TURISTA

	Poslovno				Ostalo			
	dolasci turista		noćenje turista		dolasci turista		noćenje turista	
	VI 2021	Struktura %	VI 2021	Struktura %	VI 2021	Struktura %	VI 2021	Struktura %
UKUPNO	231	30,6	304	19,2	525	69,4	1.280	80,8
Domaći	137	59,3	210	69,1	354	67,4	864	67,5
Strani	94	40,7	94	30,9	171	32,6	416	32,5

TURIZAM

DOLASCI I NOĆENJA TURISTA PO ZEMLJAMA PREBIVALIŠTA

	Dolasci turista				Noćenja turista			
	VI 2021	VI 2021 VI 2020	I - VI 2021	I - VI 2021 I - VI 2020	VI 2021	VI 2021 VI 2020	I - VI 2021	I - VI 2021 I - VI 2020
UKUPNO STRANI	265	291,2	1.552	68,8	510	364,3	3.678	86,6
Albanija	-	-	-	-	-	-	-	-
Austrija	10	-	34	242,9	15	-	63	175,0
Belgija	-	-	3	33,3	-	-	7	77,8
Bugarska	-	-	3	150,0	-	-	3	150,0
Crna Gora	4	-	21	210,0	4	-	35	194,4
Češka	3	300,0	24	-	3	300,0	34	-
Danska	-	-	3	-	-	-	7	-
Estonija	1	-	1	-	2	-	2	-
Finska	-	-	-	-	-	-	-	-
Francuska	10	-	24	-	20	-	36	-
Grčka	-	-	3	-	-	-	9	-
Nizozemska	-	-	6	-	-	-	8	-
Hrvatska	136	188,9	1.076	51,1	277	245,1	2.659	67,4
Irska	-	-	-	-	-	-	-	-
Island	-	-	-	-	-	-	-	-
Italija	4	400,0	10	76,9	4	400,0	21	72,4
Kipar	-	-	1	33,3	-	-	1	11,1
Latvija	-	-	2	-	-	-	2	-
Litvanija	-	-	-	-	-	-	-	-
Luksemburg	-	-	1	-	-	-	3	-
Mađarska	3	-	6	200,0	3	-	8	266,7
Sjeverna Makedonija	-	-	3	300,0	-	-	9	-
Malta	-	-	-	-	-	-	-	-
Norveška	1	-	1	50,0	10	-	10	125,0
Njemačka	11	-	67	319,1	21	-	118	393,3
Poljska	1	-	8	200,0	1	-	10	62,5
Portugal / Portugalija	-	-	1	100,0	-	-	1	33,3
Rumunija / Rumunjska	1	-	1	-	1	-	1	-
Rusija	-	-	-	-	-	-	-	-
Slovačka	-	-	2	100,0	-	-	5	125,0
Slovenija	18	-	53	481,8	18	-	140	-
Srbija	17	141,7	65	260,0	40	266,7	103	239,5
Španija / Španjolska	3	-	5	166,7	3	-	8	88,9
Švajcarska / Švicarska	4	-	12	-	8	-	47	-
Švedska	1	-	1	-	8	-	8	-

TURIZAM

DOLASCI I NOĆENJA TURISTA PO ZEMLJAMA PREBIVALIŠTA (nastavak)

	Dolasci turista				Noćenja turista			
	VI 2021	VI 2021 VI 2020	I - VI 2021	I - VI 2021 I - VI 2020	VI 2021	VI 2021 VI 2020	I - VI 2021	I - VI 2021 I - VI 2020
Turska	1	-	10	-	1	-	102	-
Ujedinjeno Kraljevstvo	1	-	1	33,3	1	-	1	20,0
Ukrajina	-	-	3	300,0	-	-	3	300,0
Ostale evropske zemlje	-	-	7	-	-	-	27	-
Egipat	-	-	-	-	-	-	-	-
Južnoafrička Republika	-	-	-	-	-	-	-	-
Ostale afričke zemlje	-	-	-	-	-	-	-	-
Kanada	1	-	14	-	6	-	55	-
SAD	10	-	32	290,9	28	-	56	233,3
Ostale sjeverno - američke zemlje	-	-	-	-	-	-	-	-
Brazil	-	-	-	-	-	-	-	-
Ostale zemlje Južne i Srednje Amerike	5	-	5	-	17	-	17	-
Bahrein	-	-	-	-	-	-	-	-
Indija	-	-	-	-	-	-	-	-
Iran	-	-	-	-	-	-	-	-
Izrael	1	-	1	-	1	-	1	-
Japan	-	-	-	-	-	-	-	-
Južna Koreja	-	-	-	-	-	-	-	-
Katar	-	-	-	-	-	-	-	-
Narodna Republika Kina	13	-	30	-	13	-	40	-
Kuvajt	-	-	-	-	-	-	-	-
Malezija	-	-	-	-	-	-	-	-
Oman	1	-	1	-	1	-	1	-
Saudijska Arabija	3	-	3	-	3	-	3	-
Ujedinjeni Arapski Emirati	1	-	3	-	1	-	3	-
Ostale azijske zemlje	-	-	3	-	-	-	6	-
Australija	-	-	1	50,0	-	-	1	16,7
Novi Zeland	-	-	1	100,0	-	-	4	400,0
Ostale zemlje Okeanije	-	-	-	-	-	-	-	-