Bosna i Hercegovina
Federacija Bosne i Hercegovine
**Federalni zavod za statistiku**

# HERCEGOVAČKO-NERETVANSKI KANTON U BROJKAMA

**Sarajevo, 2021**

Bosna i Hercegovina
Federacija Bosne i Hercegovine
**Federalni zavod za statistiku**

**UDK 311.314 (497,6)**

# HERCEGOVAČKO-NERETVANSKI KANTON U BROJKAMA

**Sarajevo, 2021**

Izdavač: Federalni zavod za statistiku, Zelenih beretki 26, 71000 Sarajevo

Telefon/Phone/Faks: +387 33 22 61 51
Elektronska pošta/E-mail:fedstat@fzs.ba
Internetska stranica/Web site: http://www.fzs.ba

Odgovara: Doc.dr. Emir Kremić, direktor

Pripremio: Sektor za publicistiku i diseminaciju

Urednički odbor:
Šemso Šurković, Amer Korić, Nisveta Džebo, Hidajeta Čolović, Sanja Ambrožić,
Zehra Kaba, Belmira Hadžiabdić, Sanela Čengić, Dijana Simanić

Molimo korisnike da prilikom korišćenja podataka navedu izvor

Štampano/Tiskano u 25 primjeraka

Obavijesti daje Odsjek za odnose sa javnošću i biblioteka
Telefon/Phone: +387 33 407 022
Pretplata publikacija: +387 33 215 043

# P R E D G O V O R

Izdavanjem ove publikacije Federalni zavod za statistiku nastavlja sa objavljivanjem godišnjih podataka iz različitih statističkih oblasti za područje kantona i općina.

Podaci su rezultat statističkih istraživanja koje je proveo Federalni zavod za statistiku na osnovu Zakona o statistici u Federaciji Bosne i Hercegovine ("Službene novine Federacije BiH", br. 63/03 i 9/09) i Plana provođenja statističkih istraživanja od interesa za Federaciju BiH za 2020. godinu ("Službene novine Federacije BiH ", br. 98/19 i 32/20).

Pored podataka koji su rezultat redovnih/redovitih statističkih istraživanja Federalnog zavoda za statistiku, u ovoj publikaciji dati su i podaci drugih institucija koje su uključene u statistički sistem/sustav Federacije BiH.

Nadamo se da će vam ova publikacija biti od koristi u vašem svakodnevnom radu.

Federalni zavod za statistiku će sa zahvalnošću primiti sve vaše primjedbe i prijedloge koje će doprinijeti poboljšanju ove kao i drugih naših statističkih publikacija.

Sarajevo, juni 2021. godine

Direktor

Doc. dr. Emir Kremić

**S A D R Ž A J**


1. GEOGRAFSKI I METEOROLOŠKI PODACI ---------- 7

2. REGISTAR ---------- 9

3. STANOVNIŠTVO---------- 12

4. ZAPOSLENOST, PLAĆE I NEZAPOSLENOST---------- 14

5. INVESTICIJE ---------- 16

6. POLJOPRIVREDA, ŠUMARSTVO I RIBARSTVO ---------- 18

7. INDUSTRIJA ---------- 21

8. GRAĐEVINARSTVO---------- 22

9. PRIJEVOZ I SKLADIŠTENJE ---------- 23

10. VANJSKA TRGOVINA---------- 25

11. TURIZAM ---------- 26

12. OBRAZOVANJE ---------- 27

13. KULTURA I UMJETNOST---------- 32

14. SOCIJALNA ZAŠTITA/SKRB ---------- 33

15. PRAVOSUĐE ---------- 34

## SKRAĆENICE/KRATICE

| | |
|---|---|
| ha | hektar |
| hilj./tis. | hiljada/tisuća |
| hl | hektolitar |
| kg | kilogram |
| KM | konvertibilna marka |
| km | kilometar |
| $km^2$ | kvadratni kilometar |
| KV | kvalificirani (radnik) |
| kW | kilovat |
| l | litra |
| m | metar |
| $m^2$ | kvadratni metar |
| $m^3$ | kubni/kubični metar |
| mil. | milion |
| NKV | nekvalificirani (radnik) |
| NSS | niža stručna sprema |
| PKV | polukvalificirani (radnik) |
| KD | Klasifikacija djelatnosti |
| SMTK | Standardna međunarodna trgovinska klasifikacija |
| SSS | srednja stručna sprema |
| t | tona |
| VKV | visokokvalificirani (radnik) |
| VSS | visoka stručna sprema |
| VŠS | viša stručna sprema |

## ZNAKOVI

| | |
|---|---|
| - | nema pojave |
| ... | ne raspolaže se podatkom |
| 0 | podatak je manji od 0,5 upotrijebljene jedinice mjere |
| 0̸ | prosjek |
| 1) | oznaka za napomenu |
| * | ispravljen podatak |

## GEOGRAFSKI I METEOROLOŠKI PODACI

### UKUPNA POVRŠINA cca km$^2$

| | |
|---|---|
| **Bosna i Hercegovina** | 51.209,2 |
| **Federacija Bosne i Hercegovine** | 26.110,5 |
| **Hercegovačko-neretvanski kanton** | 4.401,0 |

### POVRŠINA OPĆINA

| Broj | Općina | Šifra općine | Površina cca km$^2$ |
|---|---|---|---|
| 1. | Grad Čapljina | 10.243 | 256 |
| 2. | Čitluk | 10.260 | 181 |
| 3. | Jablanica | 10.421 | 301 |
| 4. | Konjic | 10.529 | 1.169 |
| 5. | Grad Mostar | 11.410 | 1.175 |
| 6. | Neum | 10.685 | 225 |
| 7. | Prozor | 10.766 | 477 |
| 8. | Stolac | 11.606 | 331 |
| 9. | Ravno | 11.304 | 286 |

Napomena: Podaci o površinama općina su privremeni.

### GODIŠNJE VRIJEDNOSTI VAŽNIJIH METEOROLOŠKIH POJAVA

| | 2015 | 2016 | 2017 | 2018 | 2019 |
|---|---|---|---|---|---|
| **SREDNJE GODIŠNJE VRIJEDNOSTI** | | | | | |
| Pritisak/tlak zraka, mb | 1004,6 | 1005,0 | 1003,2 | 1003,4 | 1004,7 |
| Temperatura zraka, $^0$C | 15,8 | 16,0 | 16,6 | 16,4 | 16,3 |
| Relativna vlažnost zraka, % | 67 | 65 | 69 | 67 | 67 |
| Oblačnost (osmina) | 3,8 | 3,2 | 3,7 | 3,4 | 3,1 |
| **GODIŠNJE VRIJEDNOSTI** | | | | | |
| Apsolutna max. temperatura zraka, $^0$C | 38,2 | 41,9 | 38,2 | 40,6 | 41 |
| Apsolutna min.temperatura zraka, $^0$C | -3,8 | -9,3 | -4,9 | -3,8 | -1,2 |
| Količina padavina, l/m$^2$ | 1394,1 | 1272,4 | 1475,4 | 1557,0 | 1066,7 |
| Broj dana sa padavinama, $\geq$ 0,1 mm | 136 | 98 | 142 | 140 | 114 |
| Broj dana sa snježnim pokrivačem, >1 cm | 0 | 0 | 1 | 3 | 0 |
| Maksimalna visina snjež. pokrivača, cm | 0 | 0 | 3 | 11 | 0,0 |
| Trajanje sijanja sunca (sati) | 2370,3 | 2626,9 | 2322,5 | 2402,2 | 2432,4 |

### VAŽNIJE METEOROLOŠKE POJAVE ZABILJEŽENE U PERIODU 1951.-2020.

| | Srednje vrijednosti | | | | Apsolutne vrijednosti | | | |
|---|---|---|---|---|---|---|---|---|
| | God. Temp. zraka (oC) | Zimska temper. zraka (oC) | Ljetna temper. zraka (oC) | God. sume oborina (l/m2) | Max. Temp. zraka (oC) | Datum | Mini-malna temp. zraka (oC) | Datum |
| Grad Mostar | 11,6 | 6,3 | 24,4 | 1066,7 | 43,1 | 24.08 2007 | -10,9 | 24.1.1963 |

Izvor: Federalni hidrometeorološki zavod

**TEMPERATURE ZRAKA U 2020. I ZA RAZDOBLJE 1961-1990.**

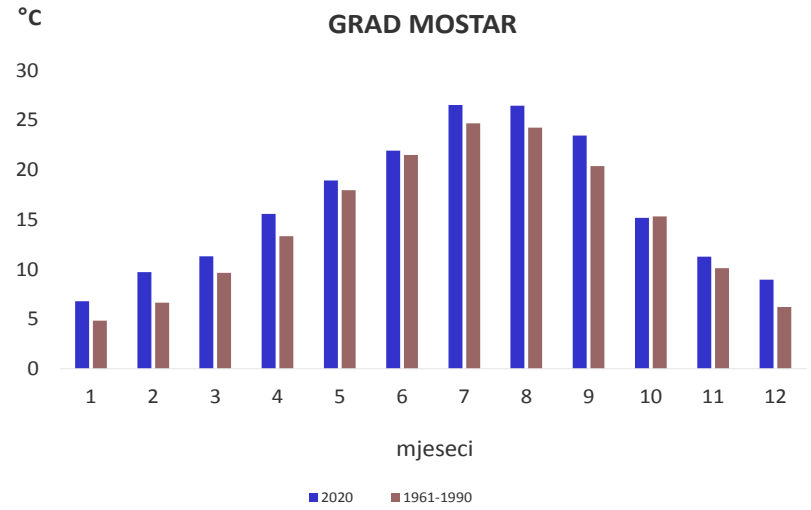


**KOLIČINE PADAVINA U 2020. I ZA RAZDOBLJE 1961-1990**

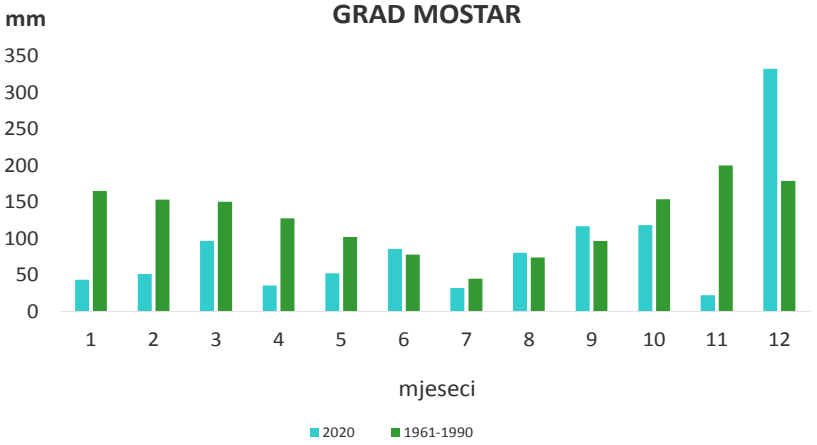


Izvor: Federalni hidrometeorološki zavod

**REGISTAR**

**REGISTRIRANI POSLOVNI SUBJEKTI PREMA PODRUČJIMA KD BiH 2010 , stanje 31.12.2020.**

| | | Pravne osobe | | Obrt |
|---|---|---|---|---|
| | | osnovne pravne osobe | jedinice u sastavu | |
| | **UKUPNO** | **7.463** | **3.359** | **6.739** |
| A | Poljoprivreda, šumarstvo i ribarstvo | 182 | 20 | 428 |
| B | Vađenje ruda i kamena | 50 | 2 | 1 |
| C | Prerađivačka industrija | 675 | 85 | 739 |
| D | Proizvodnja i snabdjevanje/opskrba električnom energijom, plinom, parom i klimatizacija | 75 | 39 | 50 |
| E | Snabdjevanje/opskrba vodom; uklanjanje otpadnih voda, upravljanje otpadom te djelatnosti sanacije okoliša | 43 | 1 | 6 |
| F | Građevinarstvo | 376 | 20 | 236 |
| G | Trgovina na veliko i malo; popravak moptornih vozila i motocikla | 1.560 | 1.420 | 1.617 |
| H | Prijevoz i skladištenje | 226 | 118 | 341 |
| I | Djelatnosti pružanja smještaja te priprema i usluživanja hrane ( hotelijerstvo iugostiteljstvo ) | 251 | 340 | 2.039 |
| J | Informacije i komunikacije | 180 | 35 | 72 |
| K | Finansijske djelatnosti i djelatnosti osiguranja | 37 | 179 | 13 |
| L | Poslovanje nekretninama | 83 | 5 | 13 |
| M | Stručne, naučne i tehničke djelatnosti | 375 | 58 | 354 |
| N | Administrativne i pomoćne uslužne djelatnosti | 206 | 60 | 105 |
| O | Javna uprava i odbrana; obavezno socijalno osigur. | 163 | 65 | - |
| P | Obrazovanje | 184 | 116 | 51 |
| Q | Djelatnosti zdravstvene i socijalne zaštite | 188 | 24 | 64 |
| R | Umjetnost, zabava i rekreacija | 626 | 477 | 72 |
| S | Ostale uslužne djelatnosti | 1.983 | 292 | 538 |
| T | Djelatnosti domaćinstva kao poslodavca; djelatnosti domaćinstva koja proizvode različita dobra i obavljaju različite usluge za vlastite potrebe | - | - | - |
| U | Djelatnosti vanteritorijalnih organizacija i organa | - | 3 | - |

## REGISTRIRANI POSLOVNI SUBJEKTI PREMA

| Općina | Ukupno | Područje | | | | | | | | |
|---|---|---|---|---|---|---|---|---|---|---|
| | | A | B | C | D | E | F | G | H | I |
| | | | | | | | | | | **Pravne** |
| **Ukupno** | **7.463** | **182** | **50** | **675** | **75** | **43** | **376** | **1.560** | **226** | **251** |
| Grad Čapljina | 654 | 24 | 6 | 58 | 7 | 2 | 20 | 162 | 23 | 21 |
| Čitluk | 946 | 12 | 5 | 115 | 5 | 3 | 44 | 252 | 46 | 74 |
| Grad Mostar | 4.242 | 77 | 24 | 330 | 36 | 29 | 236 | 911 | 102 | 114 |
| Jablanica | 250 | 8 | 4 | 25 | 2 | 1 | 12 | 31 | 13 | 5 |
| Konjic | 518 | 25 | 3 | 61 | 1 | 2 | 27 | 82 | 23 | 8 |
| Neum | 143 | 4 | 1 | 12 | 0 | 2 | 7 | 26 | 2 | 17 |
| Prozor | 342 | 17 | 1 | 33 | 16 | 1 | 19 | 60 | 10 | 7 |
| Ravno | 70 | 4 | 4 | 3 | 1 | 1 | 5 | 6 | - | 3 |
| Stolac | 298 | 11 | 2 | 38 | 7 | 2 | 6 | 30 | 7 | 2 |
| | | | | | | | | | | **Jedinice** |
| **Ukupno** | **3.359** | **20** | **2** | **85** | **39** | **1** | **20** | **1.420** | **118** | **340** |
| Grad Čapljina | 329 | 5 | - | 12 | 3 | - | 0 | 138 | 13 | 32 |
| Čitluk | 401 | 2 | - | 10 | 5 | - | 4 | 216 | 8 | 75 |
| Grad Mostar | 1.859 | 6 | - | 45 | 15 | 1 | 12 | 816 | 69 | 170 |
| Jablanica | 126 | 3 | 1 | - | 3 | - | 1 | 34 | 7 | 7 |
| Konjic | 297 | - | 1 | 12 | 2 | - | 3 | 91 | 12 | 21 |
| Neum | 101 | 1 | - | 2 | 1 | - | - | 45 | 2 | 17 |
| Prozor | 103 | 2 | - | 2 | 3 | - | - | 25 | 4 | 9 |
| Ravno | 12 | - | - | - | 1 | - | - | 3 | 1 | 1 |
| Stolac | 131 | 1 | - | 2 | 6 | - | - | 52 | 2 | 8 |
| | | | | | | | | | | **Obrt** |
| **Ukupno** | **6.739** | **428** | **1** | **739** | **50** | **6** | **236** | **1.617** | **341** | **2.039** |
| Grad Čapljina | 524 | 52 | 1 | 57 | 13 | 1 | 17 | 119 | 17 | 130 |
| Čitluk | 717 | 10 | - | 88 | 3 | - | 17 | 152 | 76 | 304 |
| Grad Mostar | 3.644 | 128 | - | 424 | 12 | - | 127 | 933 | 168 | 1.016 |
| Jablanica | 295 | 21 | - | 39 | 1 | 1 | 27 | 68 | 16 | 75 |
| Konjic | 642 | 104 | - | 70 | - | 4 | 18 | 150 | 47 | 126 |
| Neum | 300 | 4 | - | 13 | - | - | 5 | 32 | - | 230 |
| Prozor | 240 | 30 | - | 20 | 17 | - | 14 | 62 | 7 | 58 |
| Ravno | 25 | 4 | - | 2 | - | - | 2 | 5 | - | 9 |
| Stolac | 352 | 75 | - | 26 | 4 | - | 9 | 96 | 10 | 91 |

**PODRUČJIMA KD BiH 2010 I OPĆINAMA, stanje 31.12.2020.**

| djelatnosti | | | | | | | | | | | |
|---|---|---|---|---|---|---|---|---|---|---|---|
| J | K | L | M | N | O | P | Q | R | S | T | U |
| osobe | | | | | | | | | | | |
| **180** | **37** | **83** | **375** | **206** | **163** | **184** | **188** | **626** | **1.983** | **-** | **-** |
| 5 | 2 | 4 | 26 | 12 | 33 | 9 | 11 | 67 | 162 | - | - |
| 14 | 3 | 7 | 42 | 46 | 32 | 10 | 27 | 48 | 161 | - | - |
| 150 | 31 | 52 | 264 | 120 | 62 | 119 | 103 | 356 | 1.126 | - | - |
| 2 | - | 5 | 4 | 8 | 8 | 5 | 6 | 26 | 85 | - | - |
| 3 | - | 10 | 19 | 12 | 8 | 23 | 16 | 52 | 143 | - | - |
| 1 | - | 4 | 4 | 5 | 3 | 3 | 4 | 17 | 31 | - | - |
| 3 | - | - | 8 | 2 | 5 | 8 | 10 | 25 | 117 | - | - |
| - | - | - | 3 | - | 8 | 1 | 3 | 3 | 25 | - | - |
| 2 | 1 | 1 | 5 | 1 | 4 | 6 | 8 | 32 | 133 | - | - |
| u sastavu | | | | | | | | | | | |
| **35** | **179** | **5** | **58** | **60** | **65** | **116** | **24** | **477** | **292** | **-** | **-** |
| - | 19 | - | 6 | 1 | 9 | 15 | 2 | 56 | 18 | - | - |
| 2 | 18 | - | 7 | 6 | 3 | 8 | 1 | 24 | 12 | - | - |
| 27 | 83 | 4 | 33 | 36 | 29 | 42 | 13 | 287 | 168 | - | - |
| - | 11 | - | 3 | 2 | 6 | 6 | 2 | 21 | 19 | - | - |
| 2 | 27 | 1 | 3 | 8 | 5 | 25 | 3 | 45 | 36 | - | - |
| 1 | 4 | - | 1 | 3 | 6 | 2 | - | 8 | 8 | - | - |
| 1 | 10 | - | 2 | 1 | 2 | 11 | 1 | 15 | 15 | - | - |
| - | - | - | - | 1 | 3 | - | - | - | 2 | - | - |
| 2 | 7 | - | 3 | 2 | 2 | 7 | 2 | 21 | 14 | - | - |
| **72** | **13** | **13** | **354** | **105** | **-** | **51** | **64** | **72** | **538** | **-** | **-** |
| 4 | 2 | - | 29 | 8 | - | 8 | 5 | 4 | 57 | - | - |
| 1 | 2 | - | 14 | 3 | - | 7 | 7 | 3 | 30 | - | - |
| 56 | 9 | 12 | 254 | 59 | - | 21 | 43 | 47 | 335 | - | - |
| 2 | - | - | 10 | 4 | - | 3 | 1 | 3 | 24 | - | - |
| 2 | - | - | 28 | 22 | - | 7 | 6 | 10 | 48 | - | - |
| 2 | - | - | 6 | 1 | - | 1 | 2 | - | 4 | - | - |
| 3 | - | - | 4 | 4 | - | - | - | 2 | 19 | - | - |
| - | - | - | 3 | - | - | - | - | - | - | - | - |
| 2 | - | 1 | 6 | 4 | - | 4 | - | 3 | 21 | - | - |

## PROCJENA UKUPNOG BROJA STANOVNIKA PO STAROSNOJ STRUKTURI

| Općina | Ukupno | 0-14 | 15-64 | 65 i više |
|---|---|---|---|---|
| | **stanje 30.06. 2016. godine** | | | |
| **Kanton - ukupno** | **219.395** | **39.005** | **151.314** | **29.076** |
| Muškarci | 107.742 | 19.873 | 76.289 | 11.580 |
| Žene | 111.653 | 19.132 | 75.025 | 17.496 |
| | **stanje 30.06. 2017. godine** | | | |
| **Kanton - ukupno** | **218.473** | **31.177** | **150.555** | **36.741** |
| Muškarci | 107.337 | 16.008 | 76.230 | 15.099 |
| Žene | 111.136 | 15.169 | 74.325 | 21.642 |
| | **stanje 30.06. 2018. godine** | | | |
| **Kanton - ukupno** | **217.765** | **30.582** | **149.499** | **37.684** |
| Muškarci | 106.983 | 15.701 | 75.715 | 15.567 |
| Žene | 110.782 | 14.881 | 73.784 | 22.117 |
| | **stanje 30.06. 2019. godine** | | | |
| **Kanton - ukupno** | **216.970** | **30.024** | **148.293** | **38.653** |
| Muškarci | 106.647 | 15.422 | 75.100 | 16.125 |
| Žene | 110.323 | 14.602 | 73.193 | 22.528 |
| | **stanje 30.06. 2020. godine** | | | |
| **Kanton - ukupno** | **216.248** | **29.348** | **146.950** | **39.950** |
| Muškarci | 106.278 | 15.044 | 74.363 | 16.871 |
| Žene | 109.970 | 14.304 | 72.587 | 23.079 |
| Grad Čapljina | 24.807 | 3.280 | 16.753 | 4.774 |
| Čitluk | 17.916 | 2.689 | 12.271 | 2.956 |
| Grad Mostar | 105.074 | 15.195 | 70.550 | 19.329 |
| Jablanica | 9.622 | 1.251 | 6.699 | 1.672 |
| Konjic | 23.770 | 3.008 | 16.162 | 4.600 |
| Neum | 4.369 | 394 | 3.006 | 969 |
| Prozor | 13.414 | 1.715 | 9.584 | 2.115 |
| Ravno | 3.197 | 208 | 2.087 | 902 |
| Stolac | 14.079 | 1.608 | 9.838 | 2.633 |

**PRIRODNO KRETANJE STANOVNIŠTVA PO MJESTU PREBIVALIŠTA**

| Općina | Ukupno rođeni | Živorođeni | | | Mrtvo-rođeni | Prirodni priraštaj | Stopa nataliteta | Stopa prirodnog priraštaja |
|---|---|---|---|---|---|---|---|---|
| | | ukupno | po spolu | | | | | |
| | | | muški | ženski | | | | |
| **2016** | **1.839** | **1.833** | **915** | **918** | **6** | **-389** | **8,4** | **-1,8** |
| **2017** | **1.718** | **1.712** | **919** | **793** | **6** | **-627** | **7,8** | **-2,9** |
| **2018** | **1.792** | **1.790** | **914** | **876** | **2** | **-444** | **8,2** | **-2,0** |
| **2019** | **1.638** | **1.632** | **823** | **809** | **6** | **-644** | **7,5** | **-3,0** |
| **2020** | **1.532** | **1.532** | **805** | **727** | **-** | **-939** | **7,1** | **-4,3** |
| Grad Čapljina | 146 | 146 | 76 | 70 | - | -173 | 5,9 | -7,0 |
| Čitluk | 141 | 141 | 76 | 65 | - | -32 | 7,9 | -1,8 |
| Grad Mostar | 872 | 872 | 461 | 411 | - | -359 | 8,3 | -3,4 |
| Jablanica | 78 | 78 | 41 | 37 | - | -38 | 8,1 | -3,9 |
| Konjic | 162 | 162 | 81 | 81 | - | -176 | 6,8 | -7,4 |
| Neum | 6 | 6 | 2 | 4 | - | -11 | 1,4 | -2,5 |
| Prozor | 59 | 59 | 36 | 23 | - | -61 | 4,4 | -4,5 |
| Ravno | - | - | - | - | - | -3 | - | -0,9 |
| Stolac | 68 | 68 | 32 | 36 | - | -86 | 4,8 | -6,1 |

**PRIRODNO KRETANJE STANOVNIŠTVA PO MJESTU PREBIVALIŠTA**

| | Umrli | | | Od toga umrla dojenčad | Stopa mortaliteta | Broj sklopljenih brakova | Broj razvedenih brakova |
|---|---|---|---|---|---|---|---|
| | ukupno | po spolu | | | | | |
| | | muški | ženski | | | | |
| **2016** | **2.222** | **1.069** | **1.153** | **29** | **10,1** | **1.067** | **160** |
| **2017** | **2.339** | **1.214** | **1.125** | **26** | **10,7** | **1.028** | **118** |
| **2018** | **2.234** | **1.112** | **1.122** | **23** | **10,3** | **1.071** | **120** |
| **2019** | **2.276** | **1.136** | **1.140** | **27** | **10,5** | **1.001** | **124** |
| **2020** | **2.471** | **1.271** | **1.200** | **15** | **11,4** | **864** | **90** |
| Grad Čapljina | 319 | 153 | 166 | - | 12,9 | 75 | 11 |
| Čitluk | 173 | 90 | 83 | - | 9,7 | 70 | 3 |
| Grad Mostar | 1.231 | 628 | 603 | 14 | 11,7 | 452 | 64 |
| Jablanica | 116 | 64 | 52 | - | 12,1 | 59 | 1 |
| Konjic | 338 | 190 | 148 | 1 | 14,2 | 133 | 5 |
| Neum | 17 | 8 | 9 | - | 3,9 | 5 | 1 |
| Prozor | 120 | 61 | 59 | - | 8,9 | 30 | 1 |
| Ravno | 3 | 2 | 1 | - | 0,9 | - | - |
| Stolac | 154 | 75 | 79 | - | 10,9 | 40 | 4 |

## ZAPOSLENOST I PLAĆE PREMA PODRUČJIMA KD BiH 2010

| | | Prosječan broj zaposlenih | | Prosječna neto plaća, KM | |
|---|---|---|---|---|---|
| | | 2019 | 2020 | 2019 | 2020 |
| | **UKUPNO** | **55.213** | **52.336** | **1.011** | **1.029** |
| **A** | Poljoprivreda, šumarstvo i ribarstvo | 902 | 824 | 713 | 708 |
| **B** | Vađenje ruda i kamena | 119 | 122 | 458 | 455 |
| **C** | Prerađivačka industrija | 7.546 | 6.651 | 842 | 743 |
| **D** | Proizvodnja i snabdjevanje/opskrba električnom energijom, plinom, parom i klimatizacija | 2.161 | 2.164 | 1.802 | 1.808 |
| **E** | Snabdjevanje/opskrba vodom; uklanjanje otpadnih voda, upravljanje otpadom te djelatnosti sanacije okoliša | 1.033 | 1.001 | 970 | 979 |
| **F** | Građevinarstvo | 2.674 | 2.611 | 541 | 562 |
| **G** | Trgovina na veliko i malo; popravak moptornih vozila i motocikla | 10.679 | 10.073 | 655 | 656 |
| **H** | Prijevoz i skladištenje | 2.999 | 2.829 | 1.220 | 1.235 |
| **I** | Djelatnosti pružanja smještaja te priprema i usluživanja hrane ( hotelijerstvo iugostiteljstvo ) | 4.335 | 3.546 | 622 | 573 |
| **J** | Informacije i komunikacije | 1.694 | 1.770 | 1.524 | 1.468 |
| **K** | Finansijske djelatnosti i djelatnosti osiguranja | 1.167 | 1.192 | 1.615 | 1.730 |
| **L** | Poslovanje nekretninama | 201 | 187 | 658 | 650 |
| **M** | Stručne, naučne i tehničke djelatnosti | 1.279 | 1.282 | 701 | 650 |
| **N** | Administrativne i pomoćne uslužne djelatnosti | 1.124 | 1.068 | 679 | 659 |
| **O** | Javna uprava i odbrana; obavezno soc. osiguranje. | 4.972 | 4.945 | 1.301 | 1.339 |
| **P** | Obrazovanje | 5.229 | 4.868 | 921 | 971 |
| **Q** | Djelatnosti zdravstvene i socijalne zaštite | 4.845 | 5.006 | 1.260 | 1.303 |
| **R** | Umjetnost, zabava i rekreacija | 1.266 | 1.192 | 543 | 593 |
| **S** | Ostale uslužne djelatnosti | 988 | 1.005 | 1.076 | 1.024 |
| 00 | Neraspoređeno po djelatnostima KD | - | - | - | - |

## ZAPOSLENOST I PLAĆE PO OPĆINAMA

| | Prosječan broj zaposlenih | | Prosječna neto plaća u KM | |
|---|---|---|---|---|
| | 2019 | 2020 | 2019 | 2020 |
| **UKUPNO** | **55.213** | **52.336** | **1.011** | **1.029** |
| Grad Čapljina | 3.596 | 3.511 | 838 | 877 |
| Čitluk | 5.685 | 5.002 | 675 | 691 |
| Jablanica | 2.039 | 1.943 | 970 | 1.006 |
| Konjic | 5.920 | 5.803 | 887 | 892 |
| Grad Mostar | 33.929 | 32.104 | 1.112 | 1.131 |
| Neum | 1.119 | 1.059 | 885 | 856 |
| Prozor | 1.431 | 1.412 | 947 | 985 |
| Ravno | 159 | 162 | 1.158 | 1.190 |
| Stolac | 1.335 | 1.340 | 823 | 851 |

## NEZAPOSLENE OSOBE PREMA STRUČNOJ SPREMI, stanje decembar/prosinac

| Općine | Ukupno | VSS | VŠS | SSS | NSS | VKV | KV | PKV | NKV |
|---|---|---|---|---|---|---|---|---|---|
| **2015** | **34.453** | **3.164** | **1.295** | **10.578** | **-** | **113** | **11.961** | **473** | **6.869** |
| **2016** | **33.327** | **2.990** | **1.318** | **10.407** | **-** | **108** | **11.352** | **444** | **6.708** |
| **2017** | **32.183** | **2.759** | **1.452** | **10.185** | **-** | **96** | **10.789** | **416** | **6.486** |
| **2018** | **30.703** | **2.688** | **1.580** | **9.648** | **-** | **76** | **10.129** | **379** | **6.203** |
| **2019** | **29.755** | **2.507** | **1.676** | **9.404** | **-** | **67** | **9.804** | **350** | **5.947** |
| Žene | 16.105 | 1.805 | 1.096 | 5.249 | - | 6 | 4.356 | 198 | 3.395 |
| **2020** | **31.807** | **2.663** | **1.936** | **10.309** | **-** | **65** | **10.531** | **359** | **5.944** |
| Žene | 17.129 | 1.919 | 1.251 | 5.706 | - | 8 | 4.676 | 206 | 3.363 |
| Grad Čapljina | 3.169 | 295 | 175 | 1.042 | - | 13 | 1.111 | 45 | 488 |
| Čitluk | 3.185 | 290 | 174 | 1.208 | - | 4 | 1.280 | 6 | 223 |
| Jablanica | 2.120 | 149 | 92 | 645 | - | 2 | 733 | 46 | 453 |
| Konjic | 3.824 | 155 | 254 | 919 | - | 3 | 1.203 | 17 | 1.273 |
| Grad Mostar | 15.378 | 1.526 | 1.053 | 5.393 | - | 33 | 4.568 | 210 | 2.595 |
| Neum | 358 | 32 | 24 | 124 | - | 1 | 135 | 2 | 40 |
| Prozor | 1.813 | 80 | 69 | 422 | - | 1 | 725 | 18 | 498 |
| Ravno | 38 | 1 | 2 | 13 | - | - | 14 | - | 8 |
| Stolac | 1.922 | 135 | 93 | 543 | - | 8 | 762 | 15 | 366 |

## OSTVARENE INVESTICIJE U NOVA STALNA SREDSTVA PO NAMJENI ULAGANJA I TEHNIČKOJ STRUKTURI, PRINCIP ČISTIH DJELATNOSTI

hilj./tis. KM

| | Ukupno | Građevinski objekti i prostori | Strojevi, oprema i transportna sredstva | Ostalo | | | |
|---|---|---|---|---|---|---|---|
| | | | | ukupno | biološka sredstva | proizvodi intelektualnog vlasništva | troškovi prijenosa vlasništva |
| **2009** | 375.434 | 154.172 | 189.999 | 31.263 | 8.372 | 22.726 | 166 |
| **2010** | 300.139 | 134.180 | 139.763 | 26.196 | 6.104 | 19.340 | 751 |
| **2011** | 333.508 | 174.635 | 132.738 | 26.135 | 6.332 | 19.646 | 157 |
| **2012** | 370.876 | 168.540 | 175.607 | 26.729 | 4.050 | 22.539 | 140 |
| **2013** | 303.813 | 149.371 | 137.972 | 16.470 | 4.224 | 12.160 | 86 |
| **2014** | 335.327 | 138.864 | 170.516 | 25.947 | 2.739 | 22.844 | 365 |
| **2015** | 301.070 | 136.307 | 142.242 | 22.521 | 2.161 | 20.141 | 217 |
| **2016** | 259.021 | 102.760 | 137.794 | 18.467 | 2.630 | 15.746 | 91 |
| **2017** | 267.944 | 107.157 | 143.711 | 17.076 | 1.531 | 15.182 | 363 |
| **2018** | 295.797 | 129.854 | 144.171 | 21.772 | 2.416 | 19.328 | 29 |
| **2019** | 345.325 | 143.177 | 165.242 | 36.906 | 2.460 | 34.137 | 309 |

**Ostvarene investicije u nova stalna sredstva po namjeni ulaganja i tehničkoj strukturi, hilj./tis. KM**

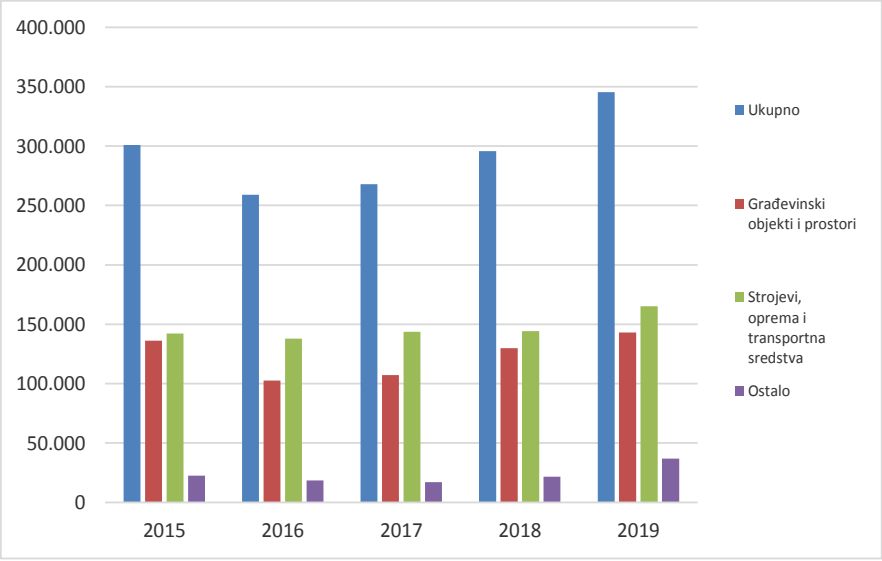

**OSTVARENE INVESTICIJE U NOVA STALNA SREDSTVA PO NAMJENI ULAGANJA I TEHNIČKOJ STRUKTURI, 2019 GODINA - PRINCIP ČISTIH DJELATNOSTI**

hilj./tis. KM

| Namjena ulaganja | Ukupno | Građevinski objekti i prostori | Strojevi, oprema i transportna sredstva | Ostalo | | | |
|---|---|---|---|---|---|---|---|
| | | | | ukupno | biološka sredstva | proizvodi intelektualnog vlasništva | troškovi prijenosa vlasništva |
| **UKUPNO** | **345.325** | **143.177** | **165.242** | **36.906** | **2.460** | **34.137** | **309** |
| **Pravne osobe - ukupno** | **344.570** | **143.162** | **165.172** | **36.236** | **1.790** | **34.137** | **309** |
| **A** Poljoprivreda, šumarstvo i ribolov | 2.005 | 505 | 969 | 531 | 525 | 6 | - |
| **B** Vađenje ruda i kamena | 645 | 44 | 586 | 15 | - | 15 | - |
| **C** Prerađivačka industrija | 42.441 | 10.089 | 30.899 | 1.453 | 1.137 | 316 | - |
| **D** Proizvodnja i snabdijevanje/ opskrba električnom energijom, plinom, parom i klimatizacija | 40.184 | 18.865 | 18.501 | 2.818 | - | 2.521 | 297 |
| **E** Snabdijevanje/opskrba vodom; uklanjanje otpadnih voda, upravljanje otpadom te djelatnosti sanacije okoliša | 11.063 | 10.106 | 951 | 7 | - | 7 | - |
| **F** Građevinarstvo | 52.000 | 44.702 | 7.031 | 267 | 12 | 255 | - |
| **G** Trgovina na veliko i na malo; popravak motornih vozila i motocikala | 56.118 | 24.901 | 30.404 | 813 | 86 | 725 | 3 |
| **H** Prijevoz i skladištenje | 6.683 | 2.152 | 3.954 | 578 | - | 578 | - |
| **I** Djelatnosti pružanja smještaja te pripreme i usluživanja hrane (hotelijerstvo i ugostiteljstvo) | 5.046 | 2.212 | 2.829 | 5 | - | 5 | - |
| **J** Informacije i komunikacije | 54.540 | 12.040 | 27.572 | 14.928 | - | 14.928 | - |
| **K** Finansijske/Financijske djelatnosti i djelatnosti osiguranja | 11.939 | 679 | 2.750 | 8.510 | - | 8.510 | - |
| **L** Poslovanje nekretninama | 1.659 | 651 | 1.004 | 5 | - | - | 5 |
| **M** Stručne, naučne/znanstvene i tehničke djelatnosti | 2.617 | 499 | 1.956 | 162 | - | 162 | - |
| **N** Administrativne i pomoćne uslužne djelatnosti | 7.463 | 1.403 | 6.006 | 54 | - | 54 | - |
| **O** Javna uprava i odbrana/obrana; obavezno/obvezno socijalno osiguranje | 18.729 | 7.433 | 5.615 | 5.681 | 29 | 5.648 | 4 |
| **P** Obrazovanje | 5.321 | 2.664 | 2.353 | 304 | - | 304 | - |
| **Q** Djelatnosti zdravstvene i socijalne zaštite/skrbi | 20.149 | 519 | 19.568 | 62 | 1 | 61 | - |
| **R** Umjetnost, zabava i rekreacija | 4.032 | 2.256 | 1.732 | 44 | - | 44 | - |
| **S** Ostale uslužne djelatnosti | 1.938 | 1.442 | 494 | 2 | - | - | 2 |
| **Poljoprivredna gazdinstva** | **755** | **15** | **70** | **670** | **670** | **-** | **-** |

## OSTVARENI PRINOSI USJEVA I VOĆA

| Usjevi | 2018 | | | 2019 | | | 2020 | | |
|---|---|---|---|---|---|---|---|---|---|
| | Požnjevena površina u ha | Prinos, tona | | Požnjevena površina u ha | Prinos, tona | | Požnjevena površina u ha | Prinos, tona | |
| | | ukupno | po ha | | ukupno | po ha | | ukupno | po ha |
| Pšenica | 240 | 800 | 3,3 | 162 | 601 | 3,7 | 305 | 1.175 | 3,9 |
| Raž | 19 | 41 | 2,1 | 15 | 29 | 1,9 | 15 | 35 | 2,3 |
| Ječam | 265 | 813 | 3,1 | 168 | 560 | 3,3 | 271 | 993 | 3,7 |
| Zob | 22 | 42 | 1,9 | 21 | 40 | 1,9 | 22 | 54 | 2,5 |
| Kukuruz | 64 | 199 | 3,1 | 63 | 540 | 8,5 | 66 | 243 | 3,7 |
| Krompir/Krumpir | 2.122 | 27.773 | 13,1 | 2.063 | 27.843 | 13,5 | 2.142 | 20.986 | 9,8 |
| Mrkva | 53 | 520 | 9,8 | 51 | 530 | 10,3 | 48 | 490 | 10,2 |
| Krastavac | 92 | 1.248 | 13,6 | 91 | 1.191 | 13,1 | 90 | 1.142 | 12,7 |
| Crni luk | 369 | 5.120 | 13,9 | 362 | 4.880 | 13,5 | 419 | 5.955 | 14,2 |
| Bijeli luk/češnjak | 79 | 423 | 5,3 | 75 | 447 | 5,9 | 70 | 432 | 6,2 |
| Grah - zrno | 115 | 233 | 2,0 | 199 | 541 | 2,7 | 116 | 227 | 2,0 |
| Grašak - zrno | 110 | 110 | 1,0 | 72 | 72 | 1,0 | 73 | 73 | 1,0 |
| Kupus | 288 | 9.492 | 33,0 | 267 | 9.110 | 34,2 | 274 | 8.088 | 29,5 |
| Paradajz/Rajčica | 404 | 9.762 | 24,2 | 405 | 10.196 | 25,2 | 1.254 | 14.408 | 11,5 |
| Paprika zelena | 271 | 6.372 | 23,5 | 266 | 5.841 | 22,0 | 291 | 5.998 | 20,6 |
| Djetelina - sjeno | 197 | 570 | 2,9 | 181 | 578 | 3,2 | 172 | 470 | 2,7 |
| Lucerka/Lucerna | 116 | 467 | 4,0 | 165 | 893 | 5,4 | 158 | 894 | 5,7 |
| Kukuruz za krmu | 319 | 6.523 | 20,9 | 272 | 6.289 | 23,1 | 266 | 4.507 | 16,9 |
| Stočna repa | 35 | 711 | 20,3 | 27 | 729 | 27,0 | 32 | 991 | 31,0 |
| Travno-djet.smj. | 29 | 91 | 3,2 | 29 | 86 | 3,0 | 29 | 83 | 2,9 |

| | 2018 | | | 2019 | | | 2020 | | |
|---|---|---|---|---|---|---|---|---|---|
| | Broj rodnih stabala | Prinos | | Broj rodnih stabala | Prinos | | Broj rodnih stabala | Prinos | |
| | | ukupno tona | kg po stablu | | ukupno tona | kg po stablu | | ukupno tona | kg po stablu |
| Trešnje | 131.323 | 1.847 | 14,1 | 134.549 | 1.606 | 11,9 | 132.937 | 1.708 | 12,8 |
| Višnje | 28.925 | 293 | 10,1 | 29.575 | 224 | 7,6 | 31.205 | 242 | 7,8 |
| Kajsije | 19.173 | 126 | 6,6 | 19.345 | 222 | 11,5 | 19.343 | 179 | 9,3 |
| Jabuke | 767.482 | 10.129 | 13,2 | 745.617 | 9.306 | 12,5 | 714.143 | 15.634 | 21,9 |
| Kruške | 90.305 | 793 | 8,8 | 94.908 | 159 | 1,7 | 95.288 | 952 | 10,0 |
| Šljive | 513.645 | 5.050 | 9,8 | 512.500 | 1.298 | 2,5 | 513.290 | 3.952 | 7,7 |
| Breskve | 438.166 | 7.386 | 16,9 | 437.968 | 8.678 | 19,8 | 438.138 | 4.844 | 11,1 |
| Orasi | 34.071 | 297 | 8,7 | 34.138 | 118 | 3,5 | 34.200 | 301 | 8,8 |
| Grožđe | 9.756.935 | 31.030 | 3,2 | 9.044.433 | 29.013 | 3,2 | 10.095.783 | 35.544 | 3,50 |

## BROJNO STANJE STOKE I STOČNA PROIZVODNJA

| | 2015 | 2016 | 2017 | 2018 | 2019 | 2020 |
|---|---|---|---|---|---|---|
| **Brojno stanje stoke na kraju godine** | | | | | | |
| **Goveda** | 11.838 | 11.623 | 11.424 | 10.640 | 9.881 | 10.068 |
| Krave i steone junice | 9.366 | 9.179 | 8.921 | 8.123 | 7.533 | 7.530 |
| **Ovce** | 90.770 | 89.620 | 95.890 | 94.034 | 94.872 | 94.846 |
| Ovce za priplod | 76.950 | 74.900 | 78.515 | 76.398 | 76.210 | 77.933 |
| **Svinje** | 10.745 | 10.191 | 14.984 | 11.312 | 9.994 | 12.964 |
| Krmače i suprasne nazimice | 935 | 1.045 | 1.223 | 920 | 890 | 1.152 |
| **Konji** | 381 | 387 | 327 | 348 | 380 | 386 |
| Kobile i ždrebne omice | 133 | 143 | 133 | 126 | 130 | 135 |
| **Perad (u hilj./tis.grla)** | 160 | 162 | 154 | 381 | 162 | 175 |
| Koke nosilje (u hilj./tis.grla) | 127 | 123 | 109 | 103 | 126 | 135 |
| **Koze** | 10.880 | 11.430 | 12.225 | 11.665 | 11.737 | 11.203 |
| **Košnice pčela** | 34.307 | 33.698 | 34.600 | 39.160 | 42.721 | 45.863 |
| **Proizvodnja mlijeka, vune, jaja i meda** | | | | | | |
| Broj muženih krava | 8.686 | 8.384 | 8.099 | 7.379 | 6.711 | 6.631 |
| Kravlje mlijeko (hilj./tis.l) | 22.363 | 22.748 | 22.387 | 21.383 | 19.577 | 19.294 |
| Po muženoj kravi (litara) | 2.575 | 2.713 | 2.764 | 2.898 | 2.917 | 2.910 |
| Broj muženih ovaca | 61.150 | 59.500 | 59.600 | 58.100 | 56.900 | 56.300 |
| Ovčije mlijeko (hilj./tis. litara) | 2.404 | 2.475 | 2.462 | 2.401 | 2.359 | 2.355 |
| Po muženoj ovci (litara) | 39 | 42 | 41 | 41 | 41 | 42 |
| Broj muženih koza | 7.270 | 7.477 | 7.295 | 7.834 | 7.464 | 6.812 |
| Kozije mlijeko (hilj./tis. litara) | 1.269 | 1.623 | 1.424 | 1.770 | 1.727 | 1.403 |
| Po muženoj kozi (litara) | 175 | 217 | 195 | 226 | 231 | 206 |
| Broj striženih ovaca | 80.370 | 75.520 | 77.650 | 77.430 | 80.770 | 80.680 |
| Vuna (tona) | 108 | 112 | 113 | 113 | 114 | 110 |
| Po ovci (kilograma) | 1,3 | 1,5 | 1,5 | 1,5 | 1,4 | 1,4 |
| Broj kokoši nosilica (hilj./tis.) | 127 | 119 | 103 | 108 | 122 | 126 |
| Jaja (hilj./tis. komada) | 26.625 | 23.975 | 22.898 | 23.423 | 27.872 | 26.730 |
| Po kokoši (komada) | 210 | 201 | 223 | 217 | 228 | 212 |
| Med (tona) | 340 | 268 | 208 | 367 | 374 | 249 |
| Po košnici (kilograma) | 9,9 | 8,0 | 6,0 | 9,4 | 8,7 | 5,4 |

## PROIZVODNJA I PRODAJA ŠUMSKIH SORTIMENATA

u hilj./tis. $m^3$

| | Proizvodnja | | | | | Prodaja | | | | |
|---|---|---|---|---|---|---|---|---|---|---|
| | 2016 | 2017 | 2018 | 2019 | 2020 | 2016 | 2017 | 2018 | 2019 | 2020 |
| **UKUPNO** | **81** | **75** | **67** | **62** | **59** | **80** | **72** | **66** | **59** | **56** |
| Trupci četinara/četinjača | 1 | 2 | 2 | 1 | 2 | 1 | 2 | 1 | 1 | 2 |
| Jamsko drvo četinara/četinjača | - | 0 | - | 0 | 0 | - | 0 | - | 0 | 0 |
| Ostalo dugo drvo četinara/četinjača | - | - | - | 0 | 0 | - | - | - | 0 | 0 |
| Prostorno drvo četinara/četinjača | 3 | 2 | 4 | 0 | 0 | 3 | 2 | 5 | 0 | 0 |
| Trupci lišćara/listača | 30 | 28 | 24 | 22 | 19 | 30 | 27 | 24 | 21 | 19 |
| Jamsko drvo lišćara/listača | - | - | - | - | - | - | - | - | - | - |
| Ostalo dugo drvo lišćara/listača | - | - | - | - | - | - | - | - | - | - |
| Prostorno drvo lišćara/listača | - | - | - | - | - | - | - | - | - | - |
| Ogrjevno drvo četinara/četinjača | - | - | - | - | - | - | - | - | - | - |
| Ogrevno drvo lišćara/listača | 47 | 42 | 37 | 39 | 37 | 46 | 40 | 36 | 37 | 34 |
| Ostalo grubo obrađeno drvo1) | - | - | - | - | - | - | - | - | - | - |

[1] **Uključuje sitno tehničko drvo, cijepane drvene motke i kolje**

**Proizvodnja i prodaja šumskih sortimenata**

u hilj./tis.$m^3$

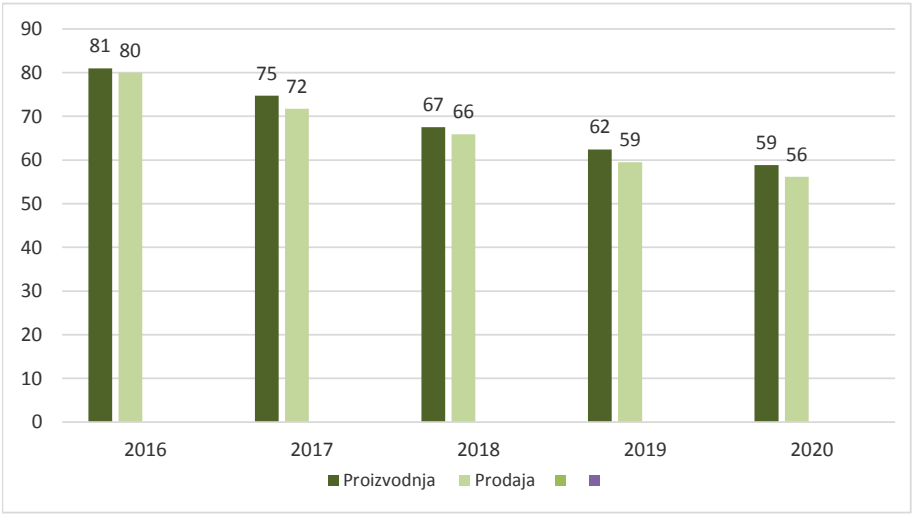

## INDUSTRIJSKIM

## GRUPACIJAMA I PODRUČJIMA KD BiH 2010

| | | 2017 | 2018 | 2019 | 2020 |
|---|---|---|---|---|---|
| | | 2016 | 2017 | 2018 | 2019 |
| **INDUSTRIJA - UKUPNO** | | **91,5** | **122,3** | **97,5** | **73,9** |
| **PREMA GLAVNIM INDUSTRIJSKIM GRUPACIJAMA** | | | | | |
| **AI** | Intermedijarni proizvodi | 113,9 | 101,5 | 75,5 | 66,4 |
| **AE** | Energija | 81,4 | 143,8 | 110,2 | 71,2 |
| **BB** | Kapitalni proizvodi | 47,9 | 111,5 | 75,7 | 87,5 |
| **CD** | Trajni proizvodi za široku potrošnju | 96,4 | 96,2 | 95,7 | 95,2 |
| **CN** | Netrajni proizvodi za široku potrošnju | 93,0 | 90,3 | 110,6 | 128,1 |
| **PREMA PODRUČJIMA I OBLASTIMA KD-a** | | | | | |
| **B** | **VAĐENJE RUDA I KAMENA** | **117,0** | **98,1** | **135,2** | **85,0** |
| 08 | Vađenje ostalih ruda i kamena | 117,0 | 98,1 | 135,2 | 85,0 |
| **C** | **PRERAĐIVAČKA INDUSTRIJA** | **102,3** | **101,0** | **79,6** | **79,0** |
| 10 | Proizvodnja prehrambenih proizvoda | 90,6 | 82,0 | 120,1 | 144,4 |
| 11 | Proizvodnja pića | 106,4 | 117,8 | 94,7 | 91,1 |
| 14 | Proizvodnja odjeće | 91,8 | 95,4 | 98,5 | 106,5 |
| 16 | Prerada drva i proizv. od drva i pluta osim namješ. proizv.predmeta od slame i pletarskih materijala | 110,0 | 110,2 | 100,0 | 114,4 |
| 17 | Proizvodnja papira i proizvoda od papira | 98,4 | 73,8 | 84,3 | 85,3 |
| 18 | Štampanje i umnožavanje snimljenih zapisa | 103,5 | 86,8 | 91,2 | 51,9 |
| 20 | Proizvodnja kemikalija i kemiskih proizvoda | 105,5 | 90,7 | 102,7 | 114,5 |
| 22 | Proizvodnja proizvoda od gume i plastičnih masa | 37,5 | 71,0 | 131,0 | 104 |
| 23 | Proizvodnja ostalih nemetalnih mineranih proizvoda | 86,7 | 101,2 | 105,9 | 115,4 |
| 24 | Proizvodnja baznih metala | 115,4 | 102,6 | 54,4 | 12,7 |
| 25 | Proizv.gotovih metal.proizvoda osim mašina i opreme | 95,3 | 108,8 | 90,1 | 96,4 |
| 27 | Proizvodnja električne opreme | 31,9 | - | - | - |
| 28 | Proizvodnja mašina i uređaja, d.n. | 105,6 | 91,3 | 81,9 | 60,5 |
| 29 | Proizvodnja motornih vozila,prikolica i poluprikolica | - | - | - | |
| 31 | Proizvodnja namještaja | 116,4 | 110,1 | 100,2 | 96,2 |
| 32 | 'Ostala prerađivačka industrija | 67,0 | 60,6 | 75,0 | 88,4 |
| **D** | **PROIZV.SNABDIJEVANJE/OPSKRBA ELEKTR. ENERGIJOM,GASOM/PLINOM I VODOM** | **81,4** | **143,8** | **110,2** | **71,2** |
| 35 | Proizvodnja i snabdijevanje/opskrba električnom energijom i plinom (osim grane djelatnosti 35.3)[1] | 81,4 | 143,8 | 110,2 | 71,2 |

[1)] Grana djelatnosti 35.3, Prozvodnja i snabdjevanje/opskrba parom i klimatizacija

## GRAĐEVINARSTVO

### VRIJEDNOST IZVRŠENIH GRAĐEVINSKIH RADOVA PREMA VRSTI INVESTITORA

hilj.KM

| | 2018 | | | 2019 | | |
|---|---|---|---|---|---|---|
| | Ukupno | Pravne osobe | Fizičke osobe | Ukupno | Pravne osobe | Fizičke osobe |
| **Vrijednost izvršenih građevinskih radova** | **106.544** | **104.939** | **1.605** | **114.153** | **113.221** | **932** |
| Struktura % | 100,0 | 98,5 | 1,5 | 100,0 | 99,2 | 0,8 |

### VRIJEDNOST IZVRŠENIH GRAĐEVINSKIH RADOVA PO VRSTAMA OBJEKATA

hilj.KM

| | 2018 | | | 2019 | | |
|---|---|---|---|---|---|---|
| | Ukupno | Visoko-gradnja | Nisko-gradnja | Ukupno | Visoko-gradnja | Nisko-gradnja |
| **Ukupno** | **106.544** | **38.632** | **67.912** | **114.153** | **46.134** | **68.019** |
| Grad Čapljina | 7.373 | 1.475 | 5.898 | 15.860 | 270 | 15.590 |
| Čitluk | 2.289 | 1.119 | 1.170 | 2.409 | 1.470 | 939 |
| Jablanica | 2.383 | 960 | 1.423 | 7.776 | 1.521 | 6.255 |
| Konjic | 9.904 | 5.205 | 4.699 | 10.204 | 3.088 | 7.116 |
| Neum | 12.164 | 1.668 | 10.496 | 10.025 | 3.245 | 6.780 |
| Prozor | 4.354 | 44 | 4.310 | 4.791 | 349 | 4.442 |
| Ravno | 265 | 218 | 47 | 842 | 587 | 255 |
| Stolac | 671 | 440 | 231 | 728 | 563 | 165 |
| Grad Mostar | 67.141 | 27.503 | 39.638 | 61.518 | 35.041 | 26.477 |

**Vrijednost izvršenih građevinskih radova, hilj.KM**

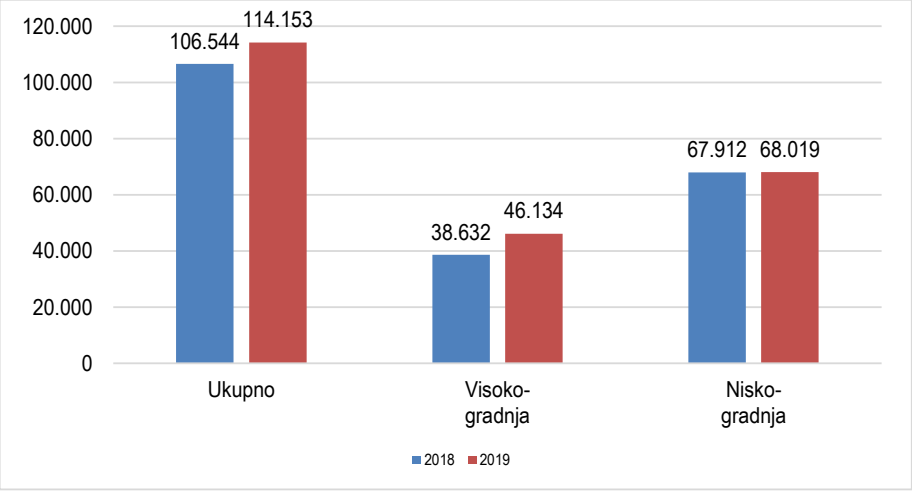

## PRIJEVOZ I SKLADIŠTENJE

### PRIJEVOZ PUTNIKA I ROBE

| | 2016 | 2017 | 2018 | 2019 | 2020 |
|---|---|---|---|---|---|
| **CESTOVNI PRIJEVOZ ROBE** | | | | | |
| Pređeni kilometri vozila, u hilj./tis. | 15.174 | 16.395 | 16.833 | 18.108 | 12.866 |
| Prevezeno tona robe, u hilj./tis. | 262 | 283 | 266 | 289 | 220 |
| Tonski kilometri, u hilj./tis. | 132.772 | 147.545 | 146.005 | 160.826 | 121.991 |
| **CESTOVNI PRIJEVOZ PUTNIKA** | | | | | |
| Pređeni kilometri vozila, u hilj./tis. | 5.925 | 6.260 | 5.541 | 5.287 | 2.513 |
| Prevezeni putnici, u hilj./tis. | 958 | 928 | 726 | 700 | 339 |
| Putnički kilometri, u hilj./tis. | 273.514 | 189.346 | 158.920 | 149.885 | 67.668 |
| **GRADSKO - PRIGRADSKI PRIJEVOZ** | | | | | |
| Pređeni kilometri ukupno, u hilj./tis. | 1.739 | 1.758 | 1.732 | 1.690 | 1.040 |
| Autobusi | 1.739 | 1.758 | 1.732 | 1.690 | 1.040 |
| Prevezeni putnici, u hilj./tis. | 920 | 907 | 850 | 851 | 483 |
| Autobusi | 920 | 907 | 850 | 851 | 483 |

### REGISTRIRANA CESTOVNA MOTORNA I PRIKLJUČNA VOZILA PREMA GODINAMA STAROSTI, 2020

| Starost vozila | Ukupno | Motocikli | Putnička vozila | Autobusi | Teretna vozila | Ostala vozila |
|---|---|---|---|---|---|---|
| **Ukupno** | **76.152** | **1.090** | **66.153** | **275** | **8.472** | **162** |
| do 1 godine | 545 | 50 | 342 | 2 | 147 | 4 |
| 1-2 | 1.162 | 39 | 828 | - | 291 | 4 |
| 3-5 | 3.611 | 95 | 2.656 | 11 | 836 | 13 |
| 6-10 | 10.807 | 154 | 9.000 | 37 | 1.583 | 33 |
| 11-15 | 16.952 | 371 | 14.713 | 63 | 1.775 | 30 |
| 15+ | 43.075 | 381 | 38.614 | 162 | 3.840 | 78 |
| **Grad Čapljina** | **8.174** | **107** | **7.042** | **5** | **988** | **32** |
| do 1 godine | 22 | 1 | 13 | - | 6 | 2 |
| 1-2 | 39 | 3 | 24 | - | 12 | - |
| 3-5 | 218 | 11 | 151 | - | 54 | 2 |
| 6-10 | 935 | 16 | 789 | 1 | 120 | 9 |
| 11-15 | 1.765 | 41 | 1.510 | - | 212 | 2 |
| 15+ | 5.195 | 35 | 4.555 | 4 | 584 | 17 |
| **Čitluk** | **8.069** | **68** | **6.458** | **87** | **1.435** | **21** |
| do 1 godine | 40 | 2 | 15 | - | 23 | - |
| 1-2 | 127 | 1 | 54 | - | 72 | - |
| 3-5 | 472 | 5 | 293 | 8 | 165 | 1 |
| 6-10 | 1.472 | 10 | 1.081 | 22 | 356 | 3 |
| 11-15 | 1.824 | 25 | 1.416 | 22 | 353 | 8 |
| 15+ | 4.134 | 25 | 3.599 | 35 | 466 | 9 |

**REGISTRIRANA CESTOVNA MOTORNA I PRIKLJUČNA VOZILA PREMA GODINAMA STAROSTI, 2020 - nastavak**

| Starost vozila | Ukupno | Motocikli | Putnička vozila | Autobusi | Teretna vozila | Ostala vozila |
|---|---|---|---|---|---|---|
| **Jablanica** | **2.936** | **21** | **2.668** | **9** | **227** | **11** |
| do 1 godine | 5 | - | 5 | - | - | - |
| 1-2 | 11 | 1 | 8 | - | 2 | - |
| 3-5 | 66 | 1 | 54 | - | 10 | 1 |
| 6-10 | 276 | - | 252 | - | 23 | 1 |
| 11-15 | 670 | 3 | 592 | 4 | 68 | 3 |
| 15+ | 1.908 | 16 | 1.757 | 5 | 124 | 6 |
| **Konjic** | **7.622** | **34** | **6.777** | **53** | **733** | **25** |
| do 1 godine | 20 | 3 | 10 | - | 7 | - |
| 1-2 | 37 | 1 | 25 | - | 10 | 1 |
| 3-5 | 154 | 1 | 105 | - | 46 | 2 |
| 6-10 | 679 | 5 | 577 | 1 | 91 | 5 |
| 11-15 | 1.612 | 8 | 1.421 | 10 | 170 | 3 |
| 15+ | 5.120 | 16 | 4.639 | 42 | 409 | 14 |
| **Grad Mostar** | **41.379** | **759** | **36.073** | **86** | **4.402** | **59** |
| do 1 godine | 436 | 41 | 287 | - | 106 | 2 |
| 1-2 | 899 | 30 | 679 | - | 187 | 3 |
| 3-5 | 2.489 | 60 | 1.889 | 3 | 531 | 6 |
| 6-10 | 6.633 | 111 | 5.582 | 10 | 919 | 11 |
| 11-15 | 9.409 | 260 | 8.272 | 21 | 845 | 11 |
| 15+ | 21.513 | 257 | 19.364 | 52 | 1.814 | 26 |
| **Neum** | **1.374** | **65** | **1.130** | **1** | **172** | **6** |
| do 1 godine | 4 | 2 | 1 | - | 1 | - |
| 1-2 | 18 | 3 | 14 | - | 1 | - |
| 3-5 | 59 | 10 | 42 | - | 7 | - |
| 6-10 | 195 | 8 | 172 | - | 14 | 1 |
| 11-15 | 341 | 27 | 279 | - | 34 | 1 |
| 15+ | 757 | 15 | 622 | 1 | 115 | 4 |
| **Prozor** | **2.889** | **7** | **2.621** | **26** | **231** | **4** |
| do 1 godine | 10 | - | 6 | 2 | 2 | - |
| 1-2 | 17 | - | 11 | - | 6 | - |
| 3-5 | 56 | - | 41 | - | 14 | 1 |
| 6-10 | 241 | - | 210 | 3 | 28 | - |
| 11-15 | 608 | 2 | 556 | 6 | 42 | 2 |
| 15+ | 1.957 | 5 | 1.797 | 15 | 139 | 1 |
| **Stolac** | **3.709** | **29** | **3.384** | **8** | **284** | **4** |
| do 1 godine | 8 | 1 | 5 | - | 2 | - |
| 1-2 | 14 | - | 13 | - | 1 | - |
| 3-5 | 97 | 7 | 81 | - | 9 | - |
| 6-10 | 376 | 4 | 337 | - | 32 | 3 |
| 11-15 | 723 | 5 | 667 | - | 51 | - |
| 15+ | 2.491 | 12 | 2.281 | 8 | 189 | 1 |

## VANJSKA TRGOVINA

### IZVOZ I UVOZ, 000 KM

| Izvoz | | Uvoz | | Saldo trgovinskog bilansa | | Pokrivenost uvoza izvozom % | |
|---|---|---|---|---|---|---|---|
| 2019 | 2020 | 2019 | 2020 | 2019 | 2020 | 2019 | 2020 |
| 721.180 | 480.967 | 1.445.547 | 1.048.283 | -724.366 | -567.316 | 49,9 | 45,9 |

### IZVOZ I UVOZ PO PODRUČJIMA KLASIFIKACIJE DJELATNOSTI KD BiH 2010

| | Izvoz, 000 KM | | Uvoz, 000 KM | |
|---|---|---|---|---|
| | 2019 | 2020 | 2019 | 2020 |
| **UKUPNO** | **721.180** | **480.967** | **1.445.547** | **1.048.283** |
| Poljoprivreda, šumarstvo i ribarstvo | 14.731 | 14.096 | 21.762 | 24.608 |
| Vađenje ruda i kamena | 260 | 174 | 4.524 | 4.190 |
| Prerađivačka industrija | 638.840 | 373.125 | 1.311.738 | 1.008.696 |
| Proiz.snabdijev./opskrba električ. energijom, plinom,parom i klimat. | 45.255 | 66.830 | 105.833 | 8.674 |
| Ostalo | 22.093 | 26.512 | 1.689 | 1.704 |
| Nerazvrstato po kategorijama | - | 231 | - | 411 |

### IZVOZ I UVOZ PO SEKTORIMA SMTK - Rev 3

| | Izvoz, 000 KM | | Uvoz, 000 KM | |
|---|---|---|---|---|
| | 2019 | 2020 | 2019 | 2020 |
| **UKUPNO** | **721.180** | **480.967** | **1.445.547** | **1.048.283** |
| Hrana i žive životinje | 19.774 | 24.440 | 261.377 | 241.701 |
| Pića i duhan | 14.419 | 12.130 | 35.929 | 34.598 |
| Sirove materije nejestive, osim goriva | 32.489 | 36.858 | 66.654 | 7.982 |
| Mineralna goriva, maziva i srodni proizvodi | 46.485 | 66.843 | 130.592 | 14.048 |
| Masti i ulja život. i biljnog porijekla | 125 | 146 | 9.942 | 10.395 |
| Kemijski proizvodi | 10.963 | 11.502 | 213.240 | 209.513 |
| Industrijski proizvodi razvrstani prema vrsti sirovina | 387.277 | 148.037 | 361.793 | 245.670 |
| Mašine/Strojevi i transportna sredstva | 46.027 | 42.694 | 271.173 | 201.124 |
| Razni industrijski proizvodi | 163.621 | 138.302 | 94.845 | 82.870 |
| Proizvodi nerazvrstani po kategorijama | - | 15 | 2 | 382 |

### IZVOZ I UVOZ PO ZEMLJAMA NAMJENE, PORIJEKLA/PODRIJETLA - TOP 10

| | Izvoz, 000 KM | | | Uvoz, 000 KM | |
|---|---|---|---|---|---|
| | 2019 | 2020 | | 2019 | 2020 |
| **UKUPNO** | **721.180** | **480.967** | **UKUPNO** | **1.445.547** | **1.048.283** |
| Hrvatska | 159.990 | 109.885 | Njemačka | 177.042 | 174.745 |
| Njemačka | 94.939 | 81.511 | Hrvatska | 253.215 | 146.268 |
| Srbija | 41.796 | 44.539 | Srbija | 149.795 | 104.915 |
| Crna Gora | 39.662 | 27.983 | Italija | 93.811 | 84.654 |
| Austrija | 59.240 | 20.960 | Kina | 64.080 | 57.700 |
| SAD | 16.403 | 10.788 | Turska | 56.432 | 68.420 |
| Slovenija | 8.070 | 7.948 | Slovenija | 57.589 | 46.361 |
| Italija | 82.653 | 7.874 | Poljska | 44.453 | 37.838 |
| Rumunija | 8.368 | 3.224 | Grčka | 71.836 | 11.753 |
| Mađarska | 21.589 | 2.547 | Rusija | 81.061 | 2.070 |
| Ostale zemlje | 188.470 | 163.708 | Ostale zemlje | 396.233 | 313.559 |

Izvor: Baza podataka Uprave za indirektno/neizravno oporezivanje BiH.
Prethodni podaci

## DOLASCI I NOĆENJA TURISTA PREMA VRSTAMA OBJEKATA

| | Dolasci turista | | | Noćenja turista | | |
|---|---|---|---|---|---|---|
| | ukupno | domaći | strani | ukupno | domaćih turista | stranih turista |
| **2017** | **270.810** | **48.585** | **222.225** | **553.847** | **95.552** | **458.295** |
| Hoteli i sličan smještaj | 260.575 | 45.430 | 215.145 | 529.128 | 89.487 | 439.641 |
| Odmarališta i slični objekti | 8.556 | 1.949 | 6.607 | 21.847 | 4.416 | 17.431 |
| Kampovi i prostori za kampiranje | 164 | 108 | 56 | 244 | 154 | 90 |
| Ostali smještaj | 1.515 | 1.098 | 417 | 2.628 | 1.495 | 1.133 |
| **Broj ležaja** | **7.697** | | | | | |
| **2018** | **286.814** | **48.962** | **237.852** | **581.214** | **93.459** | **487.755** |
| Hoteli i sličan smještaj | 274.442 | 44.363 | 230.079 | 553.279 | 84.709 | 468.570 |
| Odmarališta i slični objekti | 11.009 | 3.385 | 7.624 | 25.359 | 6.885 | 18.474 |
| Kampovi i prostori za kampiranje | 160 | 103 | 57 | 228 | 148 | 80 |
| Ostali smještaj | 1.203 | 1.111 | 92 | 2.348 | 1.717 | 631 |
| **Broj ležaja** | **6.837** | | | | | |
| **2019** | **317.311** | **50.883** | **266.428** | **607.508** | **96.946** | **510.562** |
| Hoteli i sličan smještaj | 301.993 | 45.103 | 256.890 | 576.734 | 87.075 | 489.659 |
| Odmarališta i slični objekti | 15.172 | 5.689 | 9.483 | 30.559 | 9.725 | 20.834 |
| Kampovi i prostori za kampiranje | 146 | 91 | 55 | 215 | 146 | 69 |
| Ostali smještaj | - | - | - | - | - | - |
| **Broj ležaja** | **7.267** | | | | | |
| **2020** | **66.637** | **50.046** | **16.591** | **204.237** | **161.436** | **42.801** |
| Hoteli i sličan smještaj | 63785 | 47650 | 16135 | 197634 | 155588 | 42046 |
| Odmarališta i slični objekti | 2852 | 2396 | 456 | 6603 | 5848 | 755 |
| Kampovi i prostori za kampiranje | - | - | - | - | - | - |
| Ostali smještaj | - | - | - | - | - | - |
| **Broj ležaja** | **4.510** | | | | | |

## DOLASCI I NOCENJA TURISTA PREMA ZEMLJAMA PREBIVALISTA

| | Dolasci turista | | | | Noćenja turista | | | |
|---|---|---|---|---|---|---|---|---|
| | 2017 | 2018 | 2019 | 2020 | 2017 | 2018 | 2019 | 2020 |
| **UKUPNO** | **222.225** | **237.852** | **266.428** | **16.591** | **458.295** | **487.755** | **510.562** | **42.801** |
| Srbija | 2.221 | 3.113 | 3.074 | 4901 | 3.782 | 5.201 | 5.530 | 20829 |
| Hrvatska | 15.447 | 18.527 | 21.329 | 3696 | 26.450 | 29.456 | 33.678 | 6974 |
| Južna Koreja | 36.819 | 34.412 | 35.123 | 1438 | 39.864 | 38.812 | 40.187 | 1489 |
| Kina | 12.795 | 17.778 | 29.179 | 792 | 13.825 | 18.792 | 31.178 | 904 |
| Italija | 23.543 | 20.818 | 19.861 | 699 | 68.801 | 59.157 | 57.892 | 1773 |
| Njemačka | 7.056 | 14.340 | 17.094 | 394 | 17.339 | 31.885 | 38.208 | 1201 |
| Ujed.Arapski Emirati | 3.205 | 2.030 | 2.208 | 392 | 6.023 | 3.631 | 3.222 | 718 |
| Slovenija | 7.934 | 9.259 | 8.426 | 297 | 19.730 | 24.392 | 20.144 | 459 |
| Austrija | 2.984 | 2.839 | 3.149 | 258 | 7.196 | 6.579 | 6.615 | 501 |
| SAD | 4.169 | 4.771 | 6.049 | 250 | 8.163 | 9.110 | 12.364 | 705 |
| Švedska | 1.702 | 1.744 | 2.136 | 198 | 4.650 | 3.631 | 4.906 | 725 |
| Turska | 9.260 | 7.943 | 5.944 | 183 | 10.442 | 9.002 | 7.073 | 593 |
| Francuska | 7.264 | 8.493 | 8.327 | 176 | 31.909 | 36.745 | 29.668 | 376 |
| Poljska | 28.137 | 24.516 | 22.732 | 147 | 70.948 | 70.898 | 65.279 | 314 |
| Švajcarska | 1.557 | 1.474 | 1.568 | 132 | 3.069 | 3.897 | 2.815 | 339 |
| Velika Britanija | 2.650 | 3.071 | 2.821 | 88 | 6.835 | 7.411 | 6.998 | 219 |
| Saudijska Arabija | 3.185 | 2.234 | 4.313 | 79 | 4.898 | 3.897 | 7.046 | 127 |
| Irska | 2.551 | 3.882 | 2.757 | 53 | 10.344 | 16.374 | 10.529 | 120 |
| Španija | 3.486 | 5.180 | 6.421 | 48 | 9.711 | 10.296 | 11.688 | 111 |
| Mađarska | 3.557 | 3.530 | 4.381 | 40 | 8.792 | 7.617 | 8.793 | 89 |
| Japan | 1.743 | 3.244 | 6.227 | 16 | 2.840 | 4.613 | 7.859 | 27 |
| Grčka | 1.826 | 1.510 | 1.370 | 13 | 4.478 | 3.382 | 3.034 | 16 |
| Ostale | 39.134 | 43.144 | 51939 | 2.301 | 78.206 | 82.977 | 95856 | 4.192 |

## OSNOVNO OBRAZOVANJE

| | 2020./2021. školska godina | | | | | Završili školu, 2019./20. |
|---|---|---|---|---|---|---|
| | Škole | Upisani učenici | | Nastavno osoblje | | |
| | | svega | učenice | svega | žene | |
| **Hercegovačko - neretvanski kanton** | | | | | | |
| Redovno/redovito obrazovanje | 124 | 16472 | 8021 | 1648 | 1309 | 1895 |
| Škole sa posebnim potrebama | 2 | 83 | 28 | 35 | 25 | 11 |
| Osnovne muzičke/glazbene škole | 11 | 637 | 424 | 73 | 46 | - |
| **Grad Čapljina** | | | | | | |
| Redovno/redovito obrazovanje | 20 | 1702 | 834 | 177 | 145 | 203 |
| Osnovne muzičke/glazbene škole | 1 | 82 | 59 | - | - | - |
| **Čitluk** | | | | | | |
| Redovno/redovito obrazovanje | 11 | 1685 | 836 | 137 | 118 | 236 |
| Osnovne muzičke/glazbene škole | 3 | 178 | 118 | 20 | 10 | - |
| **Grad Mostar** | | | | | | |
| Redovno/redovito obrazovanje | 36 | 8583 | 4158 | 798 | 648 | 888 |
| Škole sa posebnim potrebama | 2 | 83 | 28 | 35 | 25 | 11 |
| Osnovne muzičke/glazbene škole | 6 | 386 | 257 | 48 | 34 | - |
| **Jablanica** | | | | | | |
| Redovno/redovito obrazovanje | 7 | 703 | 337 | 67 | 52 | 73 |
| **Konjic** | | | | | | |
| Redovno/redovito obrazovanje | 22 | 1858 | 908 | 213 | 153 | 220 |
| Škole sa posebnim potrebama | - | - | - | - | - | - |
| Osnovne muzičke/glazbene škole | 1 | 45 | 32 | 5 | 2 | |
| **Neum** | | | | | | |
| Redovno/redovito obrazovanje | 3 | 315 | 143 | 30 | 27 | 37 |
| **Prozor** | | | | | | |
| Redovno/redovito obrazovanje | 15 | 859 | 429 | 125 | 87 | 119 |
| **Ravno** | | | | | | |
| Redovno/redovito obrazovanje | 2 | 12 | 7 | 10 | 8 | 2 |
| **Stolac** | | | | | | |
| Redovno/redovito obrazovanje | 8 | 755 | 369 | 91 | 71 | 117 |
| Osnovne muzičke/glazbene škole | 1 | 28 | 17 | - | - | - |

## SREDNJE OBRAZOVANJE

| | 2020./2021. školska godina | | | | | Završili školu, 2019./20. |
|---|---|---|---|---|---|---|
| | Škole | Upisani učenici | | Nastavno osoblje | | |
| | | svega | učenice | svega | žene | |
| **Hercegovačko - neretvanski kanton** | 31 | 7055 | 3566 | 1149 | 789 | 2109 |
| **Ukupno (1+2+3+4)** | 28 | 6785 | 3437 | 1114 | 768 | 2032 |
| 1. Gimnazije | ... | 1844 | 1262 | ... | ... | 598 |
| 2. Tehničke i srodne škole | ... | 3848 | 1792 | ... | ... | 1035 |
| 3. Stručne/Strukovne škole | ... | 942 | 278 | ... | ... | 370 |
| 4. Umjetničke škole | ... | 151 | 105 | ... | ... | 29 |
| Vjerske škole | 1 | 238 | 119 | 35 | 21 | 67 |
| Škole za učenike s poseb.potr. | 2 | 32 | 10 | - | - | 10 |
| **Grad Čapljina** | 1 | 336 | 145 | 49 | 31 | 123 |
| 1. Gimnazije | ... | 77 | 56 | ... | ... | 34 |
| 2. Tehničke i srodne škole | ... | 170 | 62 | ... | ... | 43 |
| 3. Stručne/Strukovne škole | ... | 89 | 27 | ... | ... | 46 |
| **Čitluk** | 1 | 541 | 286 | 83 | 63 | 170 |
| 1. Gimnazije | ... | 207 | 138 | ... | ... | 49 |
| 2. Tehničke i srodne škole | ... | 221 | 122 | ... | ... | 76 |
| 3. Stručne/Strukovne škole | ... | 113 | 26 | ... | ... | 45 |
| **Grad Mostar** | 24 | 4527 | 2305 | 792 | 552 | 1290 |
| **Ukupno (1+2+3+4)** | 21 | 4257 | 2176 | 757 | 531 | 1213 |
| 1. Gimnazije | ... | 1130 | 789 | ... | ... | 378 |
| 2. Tehničke i srodne škole | ... | 2569 | 1151 | ... | ... | 679 |
| 3. Stručne/Strukovne škole | ... | 407 | 131 | ... | ... | 127 |
| 4. Umjetničke škole | ... | 151 | 105 | ... | ... | 29 |
| Vjerske škole | 1 | 238 | 119 | 35 | 21 | 67 |
| Škole za učenike s poseb.potr. | 2 | 32 | 10 | - | - | 10 |
| **Jablanica** | 1 | 214 | 119 | 32 | 23 | 59 |
| 1. Gimnazije | ... | 62 | 45 | ... | ... | 15 |
| 2. Tehničke i srodne škole | … | 113 | 64 | ... | ... | 30 |
| 3. Stručne/Strukovne škole | ... | 39 | 10 | ... | ... | 14 |
| **Konjic** | 1 | 860 | 429 | 82 | 42 | 253 |
| 1. Gimnazije | ... | 165 | 106 | ... | ... | 51 |
| 2. Tehničke i srodne škole | ... | 489 | 256 | ... | ... | 126 |
| 3. Stručne/Strukovne škole | ... | 206 | 67 | ... | ... | 76 |
| **Neum** | 1 | 63 | 33 | 19 | 12 | 18 |
| 1. Tehničke i srodne škole | ... | 58 | 32 | ... | ... | 11 |
| 2. Stručne/Strukovne škole | ... | 5 | 1 | ... | ... | 7 |
| **Prozor** | 1 | 267 | 135 | 35 | 23 | 96 |
| 1. Gimnazije | ... | 85 | 62 | ... | ... | 36 |
| 2. Tehničke i srodne škole | … | 108 | 58 | ... | ... | 20 |
| 3. Stručne/Strukovne škole | ... | 74 | 15 | ... | ... | 40 |
| **Stolac** | 1 | 247 | 114 | 57 | 43 | 100 |
| 1. Gimnazije | ... | 118 | 66 | ... | ... | 35 |
| 2. Tehničke i srodne škole | ... | 120 | 47 | ... | ... | 50 |
| 3. Stručne/Strukovne škole | ... | 9 | 1 | ... | ... | 15 |

## VISOKO OBRAZOVANJE

| | | Broj visoko-školskih ustanova | Upisani studenti | | |
|---|---|---|---|---|---|
| | | | ukupno | žene | redovni studenti |
| **GRAD MOSTAR** | 2016/17 | 23 | 14.239 | 8.195 | 10.649 |
| | 2017/18 | 23 | 14.120 | 8.204 | 10.678 |
| | 2018/19 | 23 | 13.425 | 7.847 | 10.404 |
| | 2019/20 | 23 | 11.850 | 6.978 | 9.095 |
| | 2020/21 | 24 | 12507 | 7313 | 9239 |
| **JAVNE VISOKOŠKOLSKE INSTITUCIJE** | | | | | |
| | 2016/17 | 19 | 13.286 | 7.817 | 10.253 |
| | 2017/18 | 8 | 13.158 | 7.854 | 10.415 |
| | 2018/19 | 19 | 12.447 | 7.460 | 9.904 |
| | 2019/20 | 19 | 10.944 | 6.642 | 8.835 |
| | 2020/21 | 19 | 11488 | 6904 | 9001 |
| **PRIVATNE VISOKOŠKOLSKE INSTITUCIJE** | | | | | |
| | 2016/17 | 4 | 953 | 378 | 396 |
| | 2017/18 | 4 | 962 | 350 | 263 |
| | 2018/19 | 4 | 978 | 387 | 500 |
| | 2019/20 | 4 | 906 | 336 | 260 |
| | 2020/21 | 5 | 1019 | 409 | 238 |

| | | Diplomirani studenti | | | |
|---|---|---|---|---|---|
| | | ukupno | žene | redovni studenti | žene |
| **GRAD MOSTAR** | 2018 | 2.638 | 1.753 | 1.161 | 791 |
| | 2019 | 3.088 | 2.062 | 479 | 311 |
| | 2020 | 2183 | 1566 | 664 | 449 |
| **JAVNE VISOKOŠKOLSKE INSTITUCIJE** | | | | | |
| | 2018 | 2.610 | 1.730 | 1.160 | 790 |
| | 2019 | 3.072 | 2.053 | 479 | 311 |
| | 2020 | 2183 | 1566 | 664 | 449 |
| **PRIVATNE VISOKOŠKOLSKE INSTITUCIJE** | | | | | |
| | 2018 | 18 | 15 | 1 | 1 |
| | 2019 | 16 | 9 | - | - |
| **VISOKE ŠKOLE** | 2018 | 10 | 8 | - | - |

Napomena: Prethodni podaci

## POZORIŠTA / KAZALIŠTA

| | Pozorišta / kazališta | Predstave | Posjetitelji | Zaposleni |
|---|---|---|---|---|
| | **Profesionalna kazališta/pozorišta** | | | |
| **2019** | **2** | **141** | **14.966** | **51** |
| Grad Mostar | 2 | 141 | 14.966 | 51 |
| | **Amaterska pozorišta/kazališta** | | | |
| **2019** | **1** | **8** | **1.610** | **1** |
| Konjic | 1 | 8 | 1.610 | 1 |
| | **Pozorišta/kazališta za djecu** | | | |
| **2019** | **2** | **189** | **23.050** | **24** |
| Grad Mostar | 2 | 189 | 23.050 | 24 |
| | **Pozorišta/kazališta za mlade** | | | |
| **2019** | **1** | **64** | **2.660** | **5** |
| Grad Mostar | 1 | 64 | 2.660 | 5 |

## KINA

| | Kina | Predstave | Posjetitelji | Zaposleni |
|---|---|---|---|---|
| **2019** | **2** | **7.702** | **175.801** | **12** |
| Grad Čapljina | 1 | 56 | 2.681 | 2 |
| Grad Mostar | 1 | 7.646 | 173.120 | 10 |

## RADIO STANICE/POSTAJE

| | Radio stanice/ postaje | Emitirani program, u satima | Govorni program, u satima | Muzički program, u satima | Zaposleni |
|---|---|---|---|---|---|
| **2019** | **7** | **49.121** | **17.569** | **31.552** | **39** |
| Grad Čapljina | 1 | 8.760 | 4.610 | 4.150 | 6 |
| Grad Mostar | 3 | 26.280 | 4.997 | 21.283 | 16 |
| Jablanica | 1 | 8.760 | 3.307 | 5.453 | 8 |
| Konjic | 1 | 5.321 | 4.655 | 666 | 9 |

## TV STANICE/POSTAJE

| | Televiziske stanje/ postaje | Emitirani program, u satima | Govorni program, u satima | Muzički program, u satima | Zaposleni u Radio i TV stanicama koje imaju zajedničke službe |
|---|---|---|---|---|---|
| **2019** | **1** | **1.603** | **795** | **808** | **11** |
| Čitluk | - | - | - | - | - |
| Grad Mostar | - | - | - | - | - |
| Jablanica | 1 | 1.603 | 795 | 808 | 11 |

## SOCIJALNA ZAŠTITA/SKRB

| | 2015 | 2016 | 2017 | 2018 | 2019 |
|---|---|---|---|---|---|
| **Broj centara za socijalni rad** | 7 | 7 | 7 | 9 | 9 |
| **Zaposleni u centrima - ukupno** | 76 | 80 | 85 | 89 | 102 |
| **Broj slučajeva obrađenih u centru** | | | | | |
| Ukupno | 16.962 | 17.145 | 15.044 | 13.231 | 21.581 |
| žene | 9.399 | 9.322 | 7.470 | 4.284 | 7.656 |
| **Broj intervencija pruženih u centru** | | | | | |
| Ukupno | 17.673 | 17.707 | 15.978 | 29.813 | 51.674 |
| žene | 10.325 | 10.044 | 10.740 | 9.280 | 18.959 |
| **Maloljetni korisnici socijalne zaštite prema kategorijama** | | | | | |
| Ugroženi porodičnom situacijom | 3.547 | 3.561 | 3.677 | 4.114 | 4.252 |
| Osobe sa smetnjama u psihičkom i fizičkom razvoju | 1.625 | 1.674 | 1.721 | 1.720 | 1.752 |
| Osobe sa poremećajima u ponašanju ličnosti | 20 | 18 | 30 | 27 | 28 |
| Osobe društveno neprihvatljivog ponašanja | 1.419 | 1.405 | 1.389 | 1.421 | 1.448 |
| Psihički bolesne osobe | 70 | 66 | 73 | 80 | 82 |
| Osobe u stanju različitih socijalno-zaštitnih potreba | 1.887 | 1.906 | 1.762 | 1.766 | 1.671 |
| Bez specifične kategorije (ostali) | 419 | 444 | 466 | 400 | 330 |
| **Punoljetni korisnici socijalne zaštite prema kategorijama** | | | | | |
| Korisnici subvencioniranja troškova | 139 | 101 | 76 | 65 | 63 |
| Osobe sa smetnjama u psihičkom i fizičkom razvoju | 1.783 | 1.672 | 1.613 | 1.515 | 1.545 |
| Osobe sa poremećajima u ponašanju ličnosti | - | - | 250 | 266 | 258 |
| Osobe društveno neprihvatljivog ponašanja | 1.191 | 1.179 | 1.106 | 1.104 | 1.136 |
| Psihički bolesne osobe | 240 | 239 | 245 | 234 | 260 |
| Osobe bez dovoljno prihoda prihoda za izdržavanje | 17.248 | 17.606 | 15.980 | 17.706 | 18.919 |
| Osobe u stanju različitih socijalno-zaštitnih potreba | 6.175 | 6.333 | 5.349 | 17.984 | 18.383 |
| Bez specifične kategorije (ostali) | 2.731 | 2.793 | 1.993 | 4.401 | 5.256 |

## OPTUŽENE I OSUĐENE PUNOLJETNEI MALOLJETNE OSOBE PREMA KAZNENOM DJELU

| Kaznena djela protiv | Punoljetni počinitelji | | | | Maloljetni počinitelji | | | |
|---|---|---|---|---|---|---|---|---|
| | kaznene prijave | | optužbe | | kaznene prijave | | optužbe | |
| | 2019 | 2020 | 2019 | 2020 | 2019 | 2020 | 2019 | 2020 |
| **UKUPNO** | **539** | **590** | **381** | **374** | **6** | **4** | **2** | **1** |
| Života i tijela | 43 | 44 | 38 | 44 | - | - | 1 | 1 |
| Slobode i prava čovjeka i građanina | 23 | 36 | 8 | 15 | - | - | - | - |
| Radnih odnosa | 3 | - | - | - | - | - | - | - |
| Spolne slobode i morala | 10 | 7 | 1 | 2 | - | - | - | - |
| Braka, porodice/obitelji i mladež | 32 | 39 | 9 | 11 | - | - | - | - |
| Zdravlja ljudi | 97 | 80 | 87 | 96 | - | - | - | - |
| Privrede/Gospodarstva, poslovanja i sigurnosti platnog prometa | 5 | 18 | 1 | 1 | - | - | - | - |
| Okoliša, poljoprivrede i prir.dobara | 4 | 5 | 22 | 8 | - | - | | - |
| Imovine | 139 | 122 | 123 | 95 | 3 | 1 | 1 | - |
| Opće sigurnosti ljudi i imovine | 15 | 7 | 5 | 5 | - | | - | - |
| Sigurnosti javnog prometa | 49 | 59 | 39 | 46 | 1 | | - | - |
| Pravosuđa | 8 | 10 | 4 | | - | | - | - |
| Javnog reda i pravnog prometa | 32 | 47 | 26 | 17 | - | 2 | - | - |
| Podmićivanja i službene i druge odgovorne funkcije | 62 | 42 | 9 | 6 | - | - | - | - |
| Oblasti poreza | 4 | 1 | - | 2 | - | - | - | - |
| Oružanih snaga Federacije BiH | - | - | - | - | - | - | - | - |
| Čovječnosti i međunarodnog prava | 4 | - | - | 9 | - | - | - | - |
| Ustavnog poretka Federacije BiH | - | - | - | - | - | - | - | - |
| Sistem elektronske obrade podataka | - | 1 | - | 2 | - | - | - | - |
| Terorizam | - | - | - | - | - | | - | - |
| Ostala djela | 9 | 72 | 9 | 15 | 2 | 1 | - | - |

## OPTUŽENE PUNOLJETNE I MALOLJETNE OSOBE PREMA VRSTI ODLUKE

| Vrsta odluke | Punoljetne osobe | | Vrsta odluke | Maloljetne osobe | |
|---|---|---|---|---|---|
| | 2019 | 2020 | | 2019 | 2020 |
| **UKUPNO** | **381** | **374** | **UKUPNO** | **2** | **1** |
| Proglašene odgovornim | 286 | 263 | Obustavljen postupak | - | - |
| S porazum o priznanju krivice | 93 | 99 | Izrečena mjera | - | - |
| Odbačene privatne tužbe | - | - | sigurnosti | | |
| Prekid postupka | - | - | Izrečena sankcija | 2 | 1 |
| Obustavljen postupak | - | 2 | | | |
| Oslobođene optužbe | 2 | 6 | | | |
| Optužba odbijena | - | 4 | | | |
| Mjere sigurnosti | - | - | | | |