

# SAOPĆENJE PRIOPĆENJE FIRST RELEASE

ISSN 1840-3478



GODINA / YEAR XIV

SARAJEVO, 15. 07. 2021.

BROJ / NUMBER: 8.2.5

## ZAPOSLENI<sup>1)</sup> i NEZAPOSLENI, MAJ/SVIBANJ 2021. PERSONS IN EMPLOYMENT<sup>1)</sup> AND UNEMPLOYMENT, MAY 2021

U maju/svibnju 2021. ukupan broj zaposlenih u Federaciji BiH je 523.852. U odnosu na prethodni mjesec broj zaposlenih se povećao za 0,3% a broj zaposlenih žena za 0,6%.

*In May 2021 the total number of employed persons in Federation of BiH was 523,852. In relation with the previous month the number of employed it increased by 0.3%, and the number of employed women by 0.6%.*

Broj zaposlenih u pravnim osobama u odnosu na prethodni mjesec se povećao za 0,2% a broj zaposlenih žena za 0,5%.

*The number of employed persons in legal entities in relation with the previous month it increased by 0.2% and the number of employed women by 0.5%.*

Broj zaposlenih u obrtu i srodnim djelatnostima u odnosu na prethodni mjesec se povećao za 1,3% a broj zaposlenih žena za 1,4%.

*The number of employed persons in trades and related activities in relation with the previous month it increased by 1.3% and the number of employed women by 1.4%.*

Broj nezaposlenih u maju/svibnju 2021. u odnosu na prethodni mjesec se smanjio za 1,0% a broj nezaposlenih žena za 0,9%. Stopa registrirane nezaposlenosti u maju/svibnju 2021. iznosila je 37,3% a za žene 45,3%.

*The number of unemployed in May 2021 in relation with the previous month it decreased by 1.0% and the number of unemployed women by 0.9%. The registered unemployment rate in May 2021 was 37.3% and for women 45.3%.*

### AKTIVNO STANOVNIŠTVO (ZAPOSLENI + NEZAPOSLENI) U FEDERACIJI BiH PO SPOLU LABOUR FORCE (EMPLOYMENT + UNEMPLOYMENT) IN FEDERATION OF BiH BY SEX

	III 2020		IV 2021		V 2021		Indeksi Indices				
	ukupno Total	žene Women	ukupno Total	žene Women	ukupno Total	žene Women	V 2021 IV 2021		V 2021 III 2020		
							ukupno Total	žene Women	ukupno Total	žene Women	
<b>Aktivno stanovništvo (Zaposleni + Nezaposleni)</b>	841.743	405.645	837.158	404.247	835.604	403.818	99,8	99,9	99,3	99,5	Active population (Employment + Unemployment) Total persons in employment
<b>Ukupno zaposleni</b>	520.162	218.280	522.139	219.813	523.852	221.029	100,3	100,6	100,7	101,3	Persons employed in legal entities
Zaposleni u pravnim osobama	462.410	194.181	465.557	196.118	466.542	197.009	100,2	100,5	100,9	101,5	Persons employed in trades and related activities
Zaposleni u obrtu i srodnim djelatnostima	57.752	24.099	56.582	23.695	57.310	24.020	101,3	101,4	99,2	99,7	Unemployment <sup>2)</sup>
<b>Nezaposleni<sup>2)</sup></b>	321.581	187.365	315.019	184.434	311.752	182.789	99,0	99,1	96,9	97,6	Registered unemployment rate <sup>3)</sup> , %
Stopa registrirane nezaposlenosti <sup>3)</sup> , %	38,2	46,2	37,6	45,6	37,3	45,3					

<sup>1)</sup> Od januara 2018. godine podaci o zaposlenima se preuzimaju od Porezne uprave Federacije BiH. Podaci su preuzeti retroaktivno i za 2017. godinu. Time je prekinuta dosadašnja serija podataka za ranije godine.

<sup>2)</sup> Podaci o nezaposlenima preuzeti su od Federalnog zavoda za zapošljavanje.

<sup>3)</sup> Stopa nezaposlenosti izračunata je kao odnos nezaposlenih prema ukupnom aktivnom stanovništvu (zaposleni + nezaposleni).

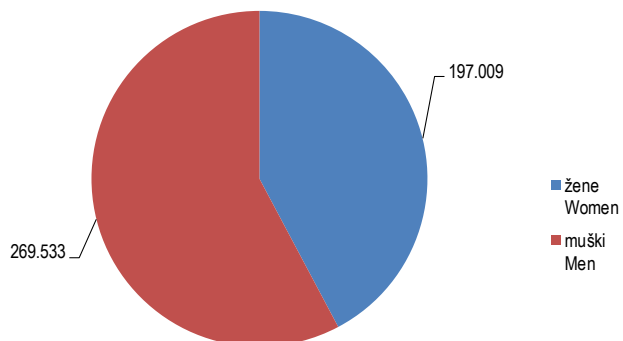
<sup>1)</sup> From January 2018 data on employees are taken over from the Tax Administration of the Federation of BiH. The data was taken retroactively and for 2017. This was terminated by the previous data series for the previous years.

<sup>2)</sup> Data on unemployed are taken over from the Federal Employment Institute.

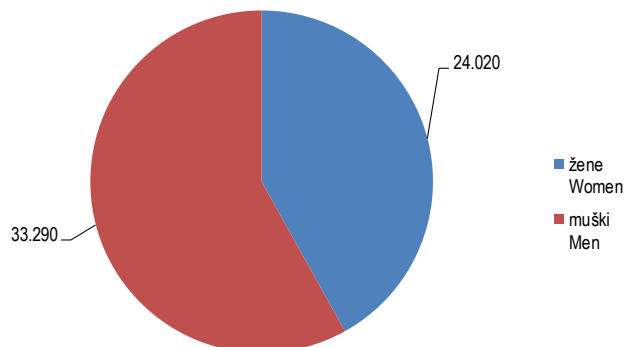
<sup>3)</sup> The registered unemployment rate is calculated as a ratio of unemployed persons to the total active population (employment + unemployment)..

**BROJ ZAPOSLENIH U PRAVNIM OSOBAMA I OBRTU I SRODNIM DJELATNOSTIMA PO SPOLU, MAJ/SVIBANJ 2021.**  
*THE NUMBER OF EMPLOYED PERSONS IN LEGAL ENTITIES AND TRADES AND RELATED ACTIVITIES BY SEX, MAY 2021*

**Zaposleni u pravnim osobama**  
*Persons employed in legal entities*



**Zaposleni u obrtu i srodnim djelatnostima**  
*Persons employed in trades and related activities*



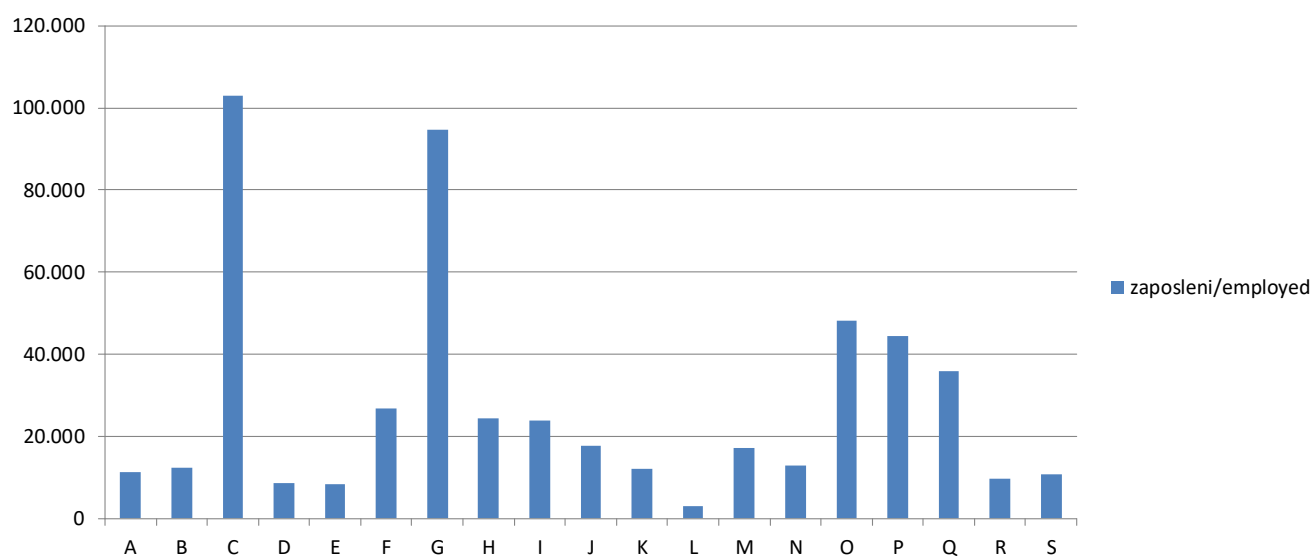
**UKUPNO ZAPOSLENI PO PODRUČJIMA KD BiH 2010**  
**TOTAL PERSONS IN EMPLOYMENT BY KD BiH 2010**

Područja <sup>1)</sup>	Broj zaposlenih Number of employed persons				Indeksi Indices			Sections <sup>1)</sup>
	Ø 2020	V 2020	IV 2021	V 2021	V 2021 IV 2021	V 2021 V 2020	V 2021 Ø 2020	
<b>UKUPNO</b>	<b>520.162</b>	<b>512.627</b>	<b>522.139</b>	<b>523.852</b>	<b>100,3</b>	<b>102,2</b>	<b>100,7</b>	<i>Total</i>
A Poljoprivreda, šumarstvo i ribolov	10.743	10.554	11.109	11.115	100,1	105,3	103,5	<i>Agriculture, forestry and fishing</i> <b>A</b>
B Vađenje ruda i kamena	12.671	12.609	12.461	12.378	99,3	98,2	97,7	<i>Mining and quarrying</i> <b>B</b>
C Prerađivačka industrija	101.729	100.140	102.680	103.040	100,4	102,9	101,3	<i>Manufacturing</i> <b>C</b>
D Proizvodnja i snabdijevanje električnom energijom, plinom, parom i klimatizacija	8.645	8.668	8.518	8.534	100,2	98,5	98,7	<i>Electricity, gas, steam and air conditioning supply</i> <b>D</b>
E Snabdijevanje vodom; uklanjanje otpadnih voda, upravljanje otpadom te djelatnosti sanacije okoliša	8.527	8.504	8.411	8.372	99,5	98,4	98,2	<i>Water supply, sewerage, waste management and remediation activities</i> <b>E</b>
F Građevinarstvo	26.363	26.358	26.509	26.753	100,9	101,5	101,5	<i>Construction</i> <b>F</b>
G Trgovina na veliko i na malo; popravak motornih vozila i motocikala	95.570	93.324	94.431	94.738	100,3	101,5	99,1	<i>Wholesale and retail trade; repair of motor vehicles and motorcycles</i> <b>G</b>
H Prijevoz i skladištenje	24.419	24.124	24.280	24.308	100,1	100,8	99,5	<i>Transportation and storage</i> <b>H</b>
I Djelatnosti pružanja smještaja te pripreme i usluživanja hrane (hotelijerstvo i ugostiteljstvo)	24.473	22.411	23.091	23.812	103,1	106,3	97,3	<i>Accommodation and food service activities</i> <b>I</b>
J Informacije i komunikacije	16.224	15.905	17.451	17.569	100,7	110,5	108,3	<i>Information and communication</i> <b>J</b>
K Finansijske djelatnosti i djelatnosti osiguranja	12.070	11.984	12.020	12.004	99,9	100,2	99,5	<i>Financial and insurance activities</i> <b>K</b>
L Poslovanje nekretninama	3.073	3.042	2.896	2.895	100,0	95,2	94,2	<i>Real estate activities</i> <b>L</b>
M Stručne, naučne i tehničke djelatnosti	16.594	16.436	16.887	17.001	100,7	103,4	102,5	<i>Professional, scientific and technical activities</i> <b>M</b>
N Administrativne i pomoćne uslužne djelatnosti	12.464	11.984	12.876	12.960	100,7	108,1	104,0	<i>Administrative and support service activities</i> <b>N</b>
O Javna uprava i odbrana; obavezno socijalno osiguranje	48.228	48.308	47.933	48.007	100,2	99,4	99,5	<i>Public administration and defence; compulsory social security</i> <b>O</b>
P Obrazovanje	43.113	43.663	44.498	44.327	99,6	101,5	102,8	<i>Education</i> <b>P</b>
Q Djelatnosti zdravstvene i socijalne zaštite	35.360	35.237	36.048	35.903	99,6	101,9	101,5	<i>Human health and social work activities</i> <b>Q</b>
R Umjetnost, zabava i rekreacija	9.350	8.996	9.488	9.561	100,8	106,3	102,3	<i>Arts, entertainment and recreation</i> <b>R</b>
S Ostale uslužne djelatnosti	10.546	10.380	10.552	10.575	100,2	101,9	100,3	<i>Other service activities</i> <b>S</b>

<sup>1)</sup> Područja djelatnosti T (Djelatnosti domaćinstava kao poslodavaca; djelatnosti domaćinstava koja proizvode različita dobra i obavljaju različite usluge za vlastite potrebe) i U (Djelatnosti vanteritorijalnih organizacija i organa) nisu iskazani u ovom Saopćenju jer nisu obuhvaćeni istraživanjem.

<sup>1)</sup> Activity sections T (Activities of households as employers; undifferentiated goods-and-services-producing activities of households for own use) and U (Activities of extraterritorial organisations and bodies) are not presented in this First Release since they were not covered by the survey.

**UKUPNO ZAPOSLENI PO PODRUČJIMA KD BiH 2010, MAJ/SVIBANJ 2021.**  
*TOTAL PERSONS IN EMPLOYMENT BY KD BiH 2010, MAY2021*



## METODOLOŠKA OBJAŠNJENJA

### Izvori podataka

Podaci o ukupnom broju zaposlenih osoba u Federaciji BiH dobiveni su obradom podataka koji su preuzeti iz administrativnog izvora, Porezne uprave Federacije BiH.

### Obuhvat i uporedivost

U broj zaposlenih osoba u FBiH uključeni su zaposleni u pravnim osobama i obrtu i srodnim djelatnostima.

Istraživanjem su obuhvaćene pravne osobe svih oblika vlasništva, tijela državne vlasti svih nivoa, ustanove i druge organizacije, po organizaciono teritorijalnom principu na nivou općine, koje posluju na teritoriji Federacije BiH.

Istraživanjem o zaposlenima u pravnim osobama obuhvaćeni su zaposleni koji imaju zasnovan radni odnos bez obzira na vrstu radnog odnosa i dužinu radnog vremena.

U ove podatke uključeni su i zaposleni u odbrani i policiji.

Istraživanjem o zaposlenima u obrtu i srodnim djelatnostima obuhvaćeni su zaposleni i vlasnici kojima je obrt osnovno zanimanje.

**Podaci o nezaposlenima** preuzimaju se od Federalnog Zavoda za zapošljavanje.

### Definicije

**Zaposleni** su osobe koje su zasnovale radni odnos s poslodavcem (pravnom ili fizičkom osobom - obrt) na neodređeno ili određeno vrijeme, neovisno od dužine radnog vremena i vlasništva pravne osobe.

**Godišnji prosjek broja zaposlenih** izračunava se kao aritmetička sredina mjesečnih stanja.

**Nezaposlene osobe** su osobe bez zaposlenja, sposobne za rad, starosne dobi od 15 do 65 godina, evidentirane u biroima za zapošljavanje.

**Stopa registrirane nezaposlenosti** izračunava se kao odnos nezaposlenih prema ukupnom aktivnom stanovništvu.

Metodologija provođenja statističkog istraživanja o zaposlenim je dostupna na linku:

<http://fzs.ba/index.php/klasifikacije-i-metodologije/english-metodologije/trziste-rada-zaposlenost-nezaposlenost-i-place/>

### Kratice

KD BiH 2010 Klasifikacija djelatnosti  
Bosne i Hercegovine 2010

### Znakovi

⊖ prosjek

## NOTES OF METHODOLOGY

### Sources of data

Data on the total number of persons in paid employment in the Federation of BiH were obtained by processing data that were taken from the administrative source, the Tax Administration of the Federation of BiH.

### Coverage and comparability

The number of employees in FBiH includes employees in legal entities and crafts and related activities.

The survey includes legal entities of all types of ownership, government bodies, institutions and other organizations according to the territorial organizational principle at the municipal level, that operate on the territory of the Federation of BiH.

The survey on persons in paid employment in legal entities includes all persons who have signed a work contract, regardless of the type of work contract and whether they work full-time or less than full-time.

This data including employees in defence and police.

The survey on persons in crafts and related activities includes and employed and owners of craft.

**Data on unemployment** are obtained from the Federal Employment Institute.

### Definitions

**Employed** are persons who have signed a contract with an employer (legal entities or owners of craft and trade) for a fixed or an unspecified period of time, irrespective of the type of ownership and of whether they work full-time or less than full-time.

**Annual average of the number of persons** in employment is calculated as an arithmetic means of monthly data.

**Unemployed persons** are persons without employment, capable of working, aged 15 to 65, registered in employment bureaus.

**Registered unemployment rate** is calculated as a ratio of the number of unemployed persons to the total active population (labour force).

The methodology of conducting the statistical survey on employees is available at the link:

<http://fzs.ba/index.php/klasifikacije-i-metodologije/english-metodologije/trziste-rada-zaposlenost-nezaposlenost-i-place/>

### Abbreviations

KD BiH 2010 Classification of Activities of  
Bosnia and Herzegovina 2010

### Symbols

⊖ average

**Izdaje Federalni zavod za statistiku FBiH, 71000 Sarajevo, Zelenih beretki 26**  
*Published by the Institute for Statistics of FBiH, 71000 Sarajevo, Zelenih beretki 26*

**Telefon/Phone: +387 (33) 20 64 52, Fax: +387 (33) 22 61 51**  
Elektronska pošta/E-mail: [fedstat@fzs.ba](mailto:fedstat@fzs.ba), Internetska stranica/Web site: <http://www.fzs.ba>

**Odgovorne osobe:**

*Person responsible:*

**Samka Avdić, šef Odsjeka za statistiku tržišta rada**

*Samka Avdić, Head of Department for Labour Market Statistics*

**Hidaeta Čolović, pomoćnik direktora sektora za statistiku stanovništva i društvene statistike**

*Hidaeta Čolović, Assistant director of Department for Population and Social Statistics*

**Doc. dr. Emir Kremić, direktor**

*Assist. Prof. Dr. Emir Kremić, Director General*

**Pripremili: Mujesira Salihagić, Mugdim Hadžalić**

*Prepared by: Mujesira Salihagić, Mugdim Hadžalić*

**Molimo korisnike da pri korištenju podataka navedu izvor**

*Users are kindly requested to state the source*

**Podaci iz ovog saopćenja objavljuju se na internetu**

*First Release data are published on the Internet*