

ZAPOSLENI¹⁾ i NEZAPOSLENI, OKTOBAR/LISTOPAD 2020.

PERSONS IN EMPLOYMENT¹⁾ AND UNEMPLOYMENT, OCTOBER 2020

U oktobru/listopadu 2020. ukupan broj zaposlenih u Federaciji BiH iznosio je 520.572. U odnosu na prethodni mjesec broj zaposlenih se povećao za 0,2% a broj zaposlenih žena za 0,4%.

In October 2020 the total number of employed persons in Federation of BiH came to 520,572. In relation with the previous month the number of employed it increased by 0.2%, and the number of employed women by 0.4%.

Broj zaposlenih u pravnim osobama u odnosu na prethodni mjesec se povećao za 0,3% a broj zaposlenih žena za 0,5%.

The number of employed persons in legal entities in relation with the previous month it increased by 0.3% and the number of employed women by 0.5%.

Broj zaposlenih u obrtu i srodnim djelatnostima u odnosu na prethodni mjesec se smanjio za 0,9% a broj zaposlenih žena za 0,7%.

The number of employed persons in trades and related activities it decreased by 0.9% and the number of employed women by 0.7%.

Broj nezaposlenih u oktobru/listopadu 2020. u odnosu na prethodni mjesec se smanjio za 0,6% a broj nezaposlenih žena za 0,5%. Stopa registrirane nezaposlenosti u oktobru/listopadu 2020. iznosila je 38,3% a za žene 46,3%.

The number of unemployed in October 2020 compared to the previous month it decreased by 0.6% and the number of unemployed women by 0.5%. The registered unemployment rate in October 2020 was 38.3% and for women 46.3%.

**AKTIVNO STANOVNIŠTVO (ZAPOSLENI + NEZAPOSLENI) U FEDERACIJI BiH PO SPOLU
LABOUR FORCE (EMPLOYMENT + UNEMPLOYMENT) IN FEDERATION OF BiH BY SEX**

	Ø 2019		IX 2020		X 2020		Indeksi Indices				
	ukupno Total	žene Women	ukupno Total	žene Women	ukupno Total	žene Women	X 2020 IX 2020		X 2020 Ø 2019		
							ukupno Total	žene Women	ukupno Total	žene Women	
Aktivno stanovništvo (Zaposleni + Nezaposleni)	845.053	404.511	845.432	407.144	844.138	407.007	99,8	100,0	99,9	100,6	Active population (Employment + Unemployment)
Ukupno zaposleni	531.483	222.516	519.772	217.821	520.572	218.702	100,2	100,4	97,9	98,3	Total persons in employment
Zaposleni u pravnim osobama	471.849	197.294	461.365	193.552	462.685	194.597	100,3	100,5	98,1	98,6	Persons employed in legal entities
Zaposleni u obrtu i srodnim djelatnostima	59.634	25.222	58.407	24.269	57.887	24.105	99,1	99,3	97,1	95,6	Persons employed in trades and related activities
Nezaposleni²⁾	313.570	181.995	325.660	189.323	323.566	188.305	99,4	99,5	103,2	103,5	Unemployment ²⁾
Stopa registrirane nezaposlenosti ³⁾ , %	37,1	45,0	38,5	46,5	38,3	46,3					Registered unemployment rate ³⁾ , %

¹⁾ Od januara 2018. godine podaci o zaposlenima se preuzimaju od Porezne uprave Federacije BiH. Podaci su preuzeti retroaktivno i za 2017. godinu. Time je prekinuta dosadašnja serija podataka za ranije godine.

²⁾ Podaci o nezaposlenima preuzeti su od Federalnog zavoda za zapošljavanje.

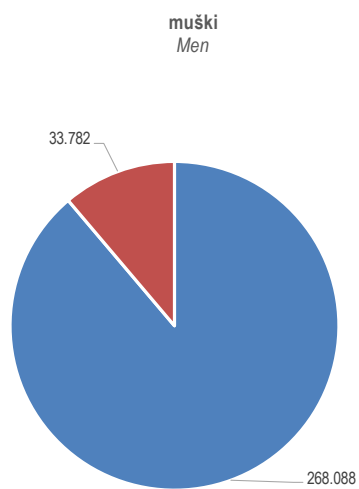
³⁾ Stopa nezaposlenosti izračunata je kao odnos nezaposlenih prema ukupnom aktivnom stanovništvu (zaposleni + nezaposleni).

¹⁾ From January 2018 data on employees are taken over from the Tax Administration of the Federation of BiH. The data was taken retroactively and for 2017. This was terminated by the previous data series for the previous years.

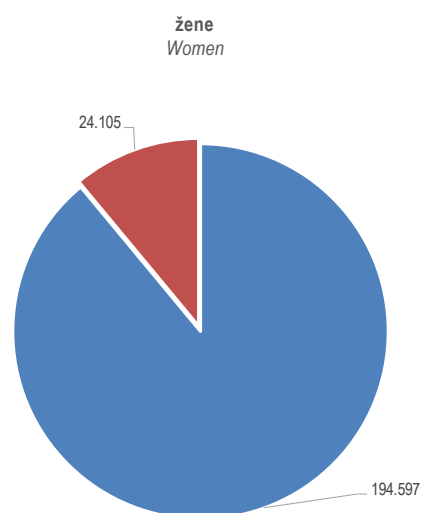
²⁾ Data on unemployed are taken over from the Federal Employment Institute.

³⁾ The registered unemployment rate is calculated as a ratio of unemployed persons to the total active population (employment + unemployment).

BROJ ZAPOSLENIH U PRAVNIM OSOBAMA I OBRTU I SRODNIM DJELATNOSTIMA PO SPOLU, OKTOBAR/LISTOPAD 2020.
THE NUMBER OF EMPLOYED PERSONS IN LEGAL ENTITIES AND TRADES AND RELATED ACTIVITIES BY SEX, OCTOBER 2020



- Zaposleni u pravnim osobama
Persons employed in legal entities
- Zaposleni u obrtu i srodnim djelatnostima
Persons employed in trades and related activities



- Zaposleni u pravnim osobama
Persons employed in legal entities
- Zaposleni u obrtu i srodnim djelatnostima
Persons employed in trades and related activities

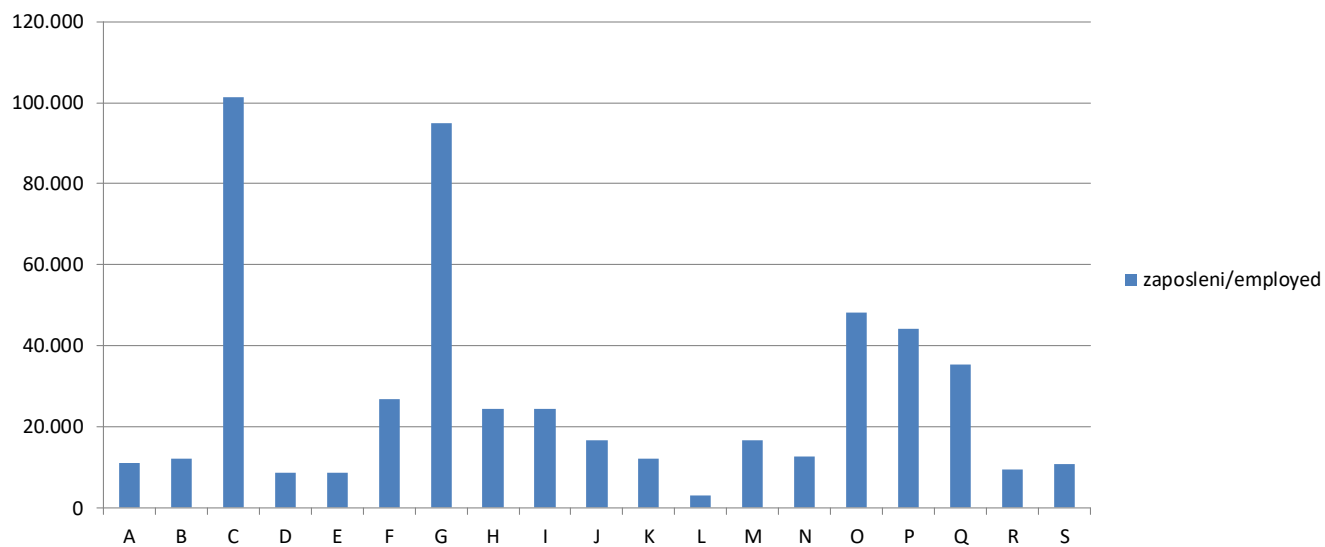
UKUPNO ZAPOSLENI PO PODRUČJIMA KD BiH 2010
TOTAL PERSONS IN EMPLOYMENT BY KD BiH 2010

Područja ¹⁾	Broj zaposlenih Number of employed persons				Indeksi Indices			Sections ¹⁾
	Ø 2019	X 2019	IX 2020	X 2020	X 2020 IX 2020	X 2020 X 2019	X 2020 Ø 2019	
UKUPNO	531.483	536.291	519.772	520.572	100,2	97,1	97,9	<i>Total</i>
A Poljoprivreda, šumarstvo i ribolov	10.989	11.286	10.905	10.879	99,8	96,4	99,0	<i>Agriculture, forestry and fishing</i> A
B Vađenje ruda i kamena	13.259	13.114	12.520	12.139	97,0	92,6	91,6	<i>Mining and quarrying</i> B
C Prerađivačka industrija	106.385	106.581	100.258	101.265	101,0	95,0	95,2	<i>Manufacturing</i> C
D Proizvodnja i snabdijevanje električnom energijom, plinom, parom i klimatizacija	8.724	8.808	8.573	8.615	100,5	97,8	98,8	<i>Electricity, gas, steam and air conditioning supply</i> D
E Snabdijevanje vodom; uklanjanje otpadnih voda, upravljanje otpadom te djelatnosti sanacije okoliša	8.652	8.655	8.561	8.508	99,4	98,3	98,3	<i>Water supply, sewerage, waste management and remediation activities</i> E
F Građevinarstvo	26.007	26.811	26.801	26.866	100,2	100,2	103,3	<i>Construction</i> F
G Trgovina na veliko i na malo; popravak motornih vozila i motocikala	98.951	99.318	95.215	94.837	99,6	95,5	95,8	<i>Wholesale and retail trade; repair of motor vehicles and motorcycles</i> G
H Prijevoz i skladištenje	24.857	25.356	24.321	24.341	100,1	96,0	97,9	<i>Transportation and storage</i> H
I Djelatnosti pružanja smještaja te pripreme i usluživanja hrane (hotelijerstvo i ugostiteljstvo)	27.414	28.029	24.581	24.325	99,0	86,8	88,7	<i>Accommodation and food service activities</i> I
J Informacije i komunikacije	15.509	15.924	16.325	16.541	101,3	103,9	106,7	<i>Information and communication</i> J
K Finansijske djelatnosti i djelatnosti osiguranja	12.115	12.217	12.043	12.079	100,3	98,9	99,7	<i>Financial and insurance activities</i> K
L Poslovanje nekretninama	3.206	3.268	3.015	2.981	98,9	91,2	93,0	<i>Real estate activities</i> L
M Stručne, naučne i tehničke djelatnosti	16.593	16.697	16.569	16.584	100,1	99,3	99,9	<i>Professional, scientific and technical activities</i> M
N Administrativne i pomoćne uslužne djelatnosti	12.068	12.348	12.568	12.693	101,0	102,8	105,2	<i>Administrative and support service activities</i> N
O Javna uprava i odbrana; obavezno socijalno osiguranje	48.077	48.266	48.200	48.209	100,0	99,9	100,3	<i>Public administration and defence; compulsory social security</i> O
P Obrazovanje	43.436	44.174	43.724	44.206	101,1	100,1	101,8	<i>Education</i> P
Q Djelatnosti zdravstvene i socijalne zaštite	34.627	34.823	35.445	35.424	99,9	101,7	102,3	<i>Human health and social work activities</i> Q
R Umjetnost, zabava i rekreacija	10.087	9.989	9.551	9.470	99,2	94,8	93,9	<i>Arts, entertainment and recreation</i> R
S Ostale uslužne djelatnosti	10.527	10.627	10.597	10.610	100,1	99,8	100,8	<i>Other service activities</i> S

¹⁾ Područja djelatnosti T (Djelatnosti domaćinstava kao poslodavaca; djelatnosti domaćinstava koja proizvode različita dobra i obavljaju različite usluge za vlastite potrebe) i U (Djelatnosti vanteritorijalnih organizacija i organa) nisu iskazani u ovom Saopćenju jer nisu obuhvaćeni istraživanjem.

¹⁾ Activity sections T (Activities of households as employers; undifferentiated goods-and-services-producing activities of households for own use) and U (Activities of extraterritorial organisations and bodies) are not presented in this First Release since they were not covered by the survey.

UKUPNO ZAPOSLENI PO PODRUČJIMA KD BiH 2010, OKTOBAR/LISTOPAD 2020.
TOTAL PERSONS IN EMPLOYMENT BY KD BiH 2010, OCTOBER 2020



METODOLOŠKA OBJAŠNJENJA

Izvori podataka

Podaci o ukupnom broju zaposlenih osoba u Federaciji BiH dobiveni su obradom podataka koji su preuzeti iz administrativnog izvora, Porezne uprave Federacije BiH.

Obuhvat i uporedivost

U broj zaposlenih osoba u FBiH uključeni su zaposleni u pravnim osobama i obrtu i srodnim djelatnostima.

Istraživanjem su obuhvaćene pravne osobe svih oblika vlasništva, tijela državne vlasti svih nivoa, ustanove i druge organizacije, po organizacionom teritorijalnom principu na nivou općine, koje posluju na teritoriji Federacije BiH.

Istraživanjem o zaposlenima u pravnim osobama obuhvaćeni su zaposleni koji imaju zasnovan radni odnos bez obzira na vrstu radnog odnosa i dužinu radnog vremena.

U ove podatke uključeni su i zaposleni u odbrani i policiji.

Istraživanjem o zaposlenima u obrtu i srodnim djelatnostima obuhvaćeni su zaposleni i vlasnici kojima je obrt osnovno zanimanje.

Podaci o nezaposlenima preuzimaju se od Federalnog Zavoda za zapošljavanje.

Definicije

Zaposleni su osobe koje su zasnovale radni odnos s poslodavcem (pravnom ili fizičkom osobom - obrt) na neodređeno ili određeno vrijeme, neovisno od dužine radnog vremena i vlasništva pravne osobe.

Godišnji prosjek broja zaposlenih izračunava se kao aritmetička sredina mjesečnih stanja.

Nezaposlene osobe su osobe bez zaposlenja, sposobne za rad, starosne dobi od 15 do 65 godina, evidentirane u biroima za zapošljavanje.

Stopa registrirane nezaposlenosti izračunava se kao odnos nezaposlenih prema ukupnom aktivnom stanovništvu.

Kratice

KD BiH 2010 Klasifikacija djelatnosti
Bosne i Hercegovine 2010

Znakovi

⊖ prosjek

NOTES OF METHODOLOGY

Sources of data

Data on the total number of persons in paid employment in the Federation of BiH were obtained by processing data that were taken from the administrative source, the Tax Administration of the Federation of BiH.

Coverage and comparability

The number of employees in FBiH includes employees in legal entities and crafts and related activities.

The survey includes legal entities of all types of ownership, government bodies, institutions and other organizations according to the territorial organizational principle at the municipal level, that operate on the territory of the Federation of BiH.

The survey on persons in paid employment in legal entities includes all persons who have signed a work contract, regardless of the type of work contract and whether they work full-time or less than full-time.

This data including employees in defence and police.

The survey on persons in crafts and related activities includes and employed and owners of craft.

Data on unemployment are obtained from the Federal Employment Institute.

Definitions

Employed are persons who have signed a contract with an employer (legal entities or owners of craft and trade) for a fixed or an unspecified period of time, irrespective of the type of ownership and of whether they work full-time or less than full-time.

Annual average of the number of persons in employment is calculated as an arithmetic means of monthly data.

Unemployed persons are persons without employment, capable of working, aged 15 to 65, registered in employment bureaus.

Registered unemployment rate is calculated as a ratio of the number of unemployed persons to the total active population (labour force).

Abbreviations

KD BiH 2010 Classification of Activities of
Bosnia and Herzegovina 2010

Symbols

⊖ average

Izdaje Federalni zavod za statistiku FBiH, 71000 Sarajevo, Zelenih beretki 26
Published by the Institute for Statistics of FBiH, 71000 Sarajevo, Zelenih beretki 26

Telefon/Phone: +387 (33) 20 64 52, Fax: +387 (33) 22 61 51
Elektronska pošta/E-mail: fedstat@fzs.ba, Internetska stranica/Web site: <http://www.fzs.ba>

Odgovara: Doc. dr. Emir Kremić, direktor
Person responsible: Assist. Prof. Dr. Emir Kremić, Director General

Saopćenje pripremili: Samka Avdić, Mujesira Salihagić, Mugdim Hadžalić
Prepared by: Samka Avdić, Mujesira Salihagić, Mugdim Hadžalić

Molimo korisnike da pri korištenju podataka navedu izvor
Users are kindly requested to state the source

Podaci iz ovog saopćenja objavljuju se na internetu
First Release data are published on the Internet