

# SAOPĆENJE PRIOPĆENJE FIRST RELEASE



GODINA / YEAR XI

SARAJEVO, 15.12. 2020.

BROJ / NUMBER: 14.10

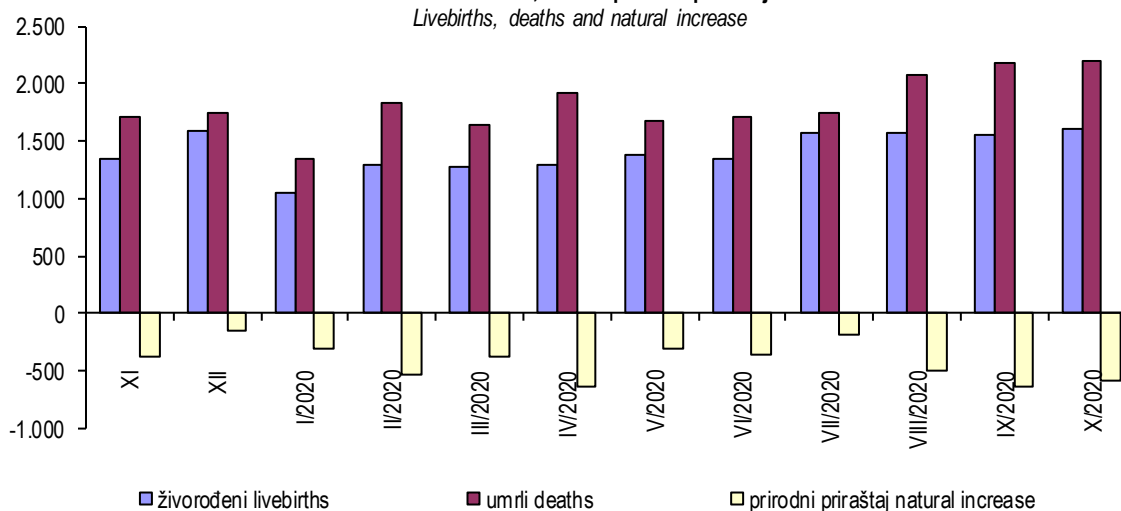
## 1. PRIRODNO KRETANJE STANOVNIŠTVA I BRAKOVI PO MJESECIMA - prvi rezultati

NATURAL CHANGES OF POPULATION AND MARRIAGES BY MONTHS - first results

| Mjesec<br>Month | Živorodeni<br>Livebirths | Umrli<br>Deaths | Prirodni<br>priraštaj<br>Natural<br>increase | Umrli<br>dojenčad<br>Infant<br>deaths | Zaključeni<br>brakovi<br>Marriages | Razvedeni<br>brakovi<br>Divorces | Vitalni<br>indeks<br>Vital<br>index |
|-----------------|--------------------------|-----------------|--|---------------------------------------|------------------------------------|----------------------------------|-------------------------------------|
| <b>2019</b>     |                          |                 |  |                                       |                                    |                                  |                                     |
| XI              | 1.343                    | 1.710           | -367   | 19                                    | 760                                | 134                              | 79                                  |
| XII             | 1.599                    | 1.749           | -150   | 7                                     | 1.095                              | 129                              | 91                                  |
| I/2020          | 1.050                    | 1.354           | -304   | 5                                     | 562                                | 99                               | 78                                  |
| II/2020         | 1.294                    | 1.830           | -536   | 6                                     | 615                                | 71                               | 71                                  |
| III/2020        | 1.280                    | 1.651           | -371   | 8                                     | 572                                | 74                               | 78                                  |
| IV/2020         | 1.295                    | 1.928           | -633   | 7                                     | 503                                | 80                               | 67                                  |
| V/2020          | 1.383                    | 1.681           | -298   | 8                                     | 341                                | 37                               | 82                                  |
| VI/2020         | 1.351                    | 1.707           | -356   | 10                                    | 935                                | 86                               | 79                                  |
| VII/2020        | 1.574                    | 1.752           | -178   | 9                                     | 1.130                              | 79                               | 90                                  |
| VIII/2020       | 1.570                    | 2.072           | -502   | 16                                    | 1.809                              | 120                              | 76                                  |
| IX/2020         | 1.552                    | 2.190           | -638   | 18                                    | 1.116                              | 86                               | 71                                  |
| X/2020          | 1.606                    | 2.198           | -592   | 9                                     | 952                                | 135                              | 73                                  |

### 1.1. Živorodeni, umrli i prirodni priraštaj

Livebirths, deaths and natural increase



## 2. PRIRODNO KRETANJE STANOVNIŠTVA I BRAKOVI PREMA MJESTU UOBIČAJENOG STANOVANJA

(oktobar/listopad 2020. godine - prvi rezultati)

NATURAL CHANGES OF POPULATION AND MARRIAGES ACCORDING TO THE PLACE OF USUAL RESIDENCE

(October 2020 - first results)

| KANTON<br>CANTON                                  | Ukupno rođeni<br>Total births | Živo rođeni<br>Live births |               |                  | Mrtvorodeni<br>Stillbirths | Mjesto porođaja<br>Place of birth                       |  |                                       |
|---|-------------------------------|----------------------------|---------------|------------------|----------------------------|---|--|---------------------------------------|
|   |                               | ukupno<br>total            | spol<br>sex   |                  |                            | u zdravstvenoj<br>ustanovi<br>in medical<br>institution | na drugom mjestu<br>on other place         |                                       |
|   |                               |                            | muški<br>male | ženski<br>female |                            |   | sa stručnom<br>pomoći<br>with<br>med. ass. | bez stručne<br>pomoći<br>no med. ass. |
| <b>FEDERACIJA BIH</b><br><i>FEDERATION OF BIH</i> | <b>1.611</b>                  | <b>1.606</b>               | <b>782</b>    | <b>824</b>       | <b>5</b>                   | <b>1.609</b>  | <b>2</b>                                   | <b>-</b>                              |
| Unsko - sanski                                    | 130                           | 130                        | 65            | 65               | -                          | 130   | -  | -                                     |
| Kanton Posavski                                   | 10                            | 10                         | 5             | 5                | -                          | 10  | -  | -                                     |
| Tuzlanski   | 363                           | 363                        | 181           | 182              | -                          | 362   | 1  | -                                     |
| Zeničko - dobojski                                | 313                           | 310                        | 153           | 157              | 3                          | 312   | 1  | -                                     |
| Bosansko - podrinjski                             | 11                            | 11                         | 5             | 6                | -                          | 11  | -  | -                                     |
| Srednjobosanski                                   | 164                           | 164                        | 84            | 80               | -                          | 164   | -  | -                                     |
| Hercegovačko-<br>neretvanski                      | 137                           | 137                        | 71            | 66               | -                          | 137   | -  | -                                     |
| Zapadnohercegovački                               | 76                            | 76                         | 33            | 43               | -                          | 76  | -  | -                                     |
| Kanton Sarajevo                                   | 373                           | 371                        | 173           | 198              | 2                          | 373   | -  | -                                     |
| Kanton 10   | 34                            | 34                         | 12            | 22               | -                          | 34  | -  | -                                     |

## 2. PRIRODNO KRETANJE STANOVNIŠTVA I BRAKOVİ PREMA MJESTU UOBIČAJENOG STANOVANJA

(oktobar/listopad 2020. godine - prvi rezultati)

NATURAL CHANGES OF POPULATION AND MARRIAGES ACCORDING TO THE PLACE OF USUAL RESIDENCE

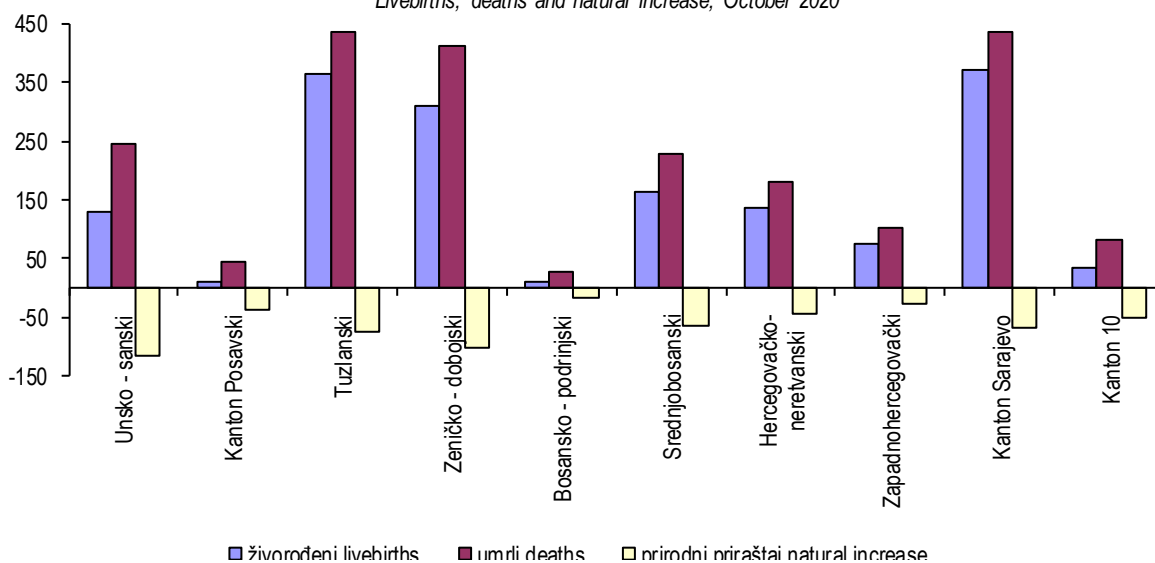
(October 2020 - first results)

| KANTON<br>CANTON                                  | U m r l i<br>Deaths |               |                  | od toga<br>of which                   |                                       | Zaključeni<br>brakovi<br>Marriages | Razvedeni<br>brakovi<br>Divorces |
|---|---------------------|---------------|------------------|---------------------------------------|---------------------------------------|------------------------------------|----------------------------------|
|   | ukupno<br>total     | spol<br>sex   |                  | umrla<br>dojenčad<br>infant<br>deaths | nasilne<br>smrti<br>violent<br>deaths |                                    |                                  |
|   |                     | muški<br>male | ženski<br>female |                                       |                                       |                                    |                                  |
| <b>FEDERACIJA BIH</b><br><i>FEDERATION OF BIH</i> | <b>2.198</b>        | <b>1.185</b>  | <b>1.013</b>     | <b>9</b>                              | <b>29</b>                             | <b>952</b>                         | <b>135</b>                       |
| Unsko - sanski                                    | 246                 | 136           | 110              | 3                                     | 8                                     | 125                                | 14                               |
| Kanton Posavski                                   | 46                  | 26            | 20               | -                                     | 1                                     | 6                                  | 1                                |
| Tuzlanski   | 437                 | 224           | 213              | 1                                     | 6                                     | 200                                | 47                               |
| Zeničko - dobojski                                | 411                 | 247           | 164              | 2                                     | 6                                     | 188                                | 33                               |
| Bosansko - podrinski                              | 27                  | 15            | 12               | -                                     | 1                                     | 6                                  | 4                                |
| Srednjobosanski                                   | 228                 | 115           | 113              | 1                                     | -                                     | 90                                 | 6                                |
| Hercegovačko-<br>neretvanski                      | 181                 | 89            | 92               | -                                     | 3                                     | 100                                | 10                               |
| Zapadnohercegovački                               | 102                 | 51            | 51               | -                                     | 1                                     | 23                                 | 1                                |
| Kanton Sarajevo                                   | 437                 | 233           | 204              | 2                                     | -                                     | 206                                | 18                               |
| Kanton 10   | 83                  | 49            | 34               | -                                     | 3                                     | 8                                  | 1                                |

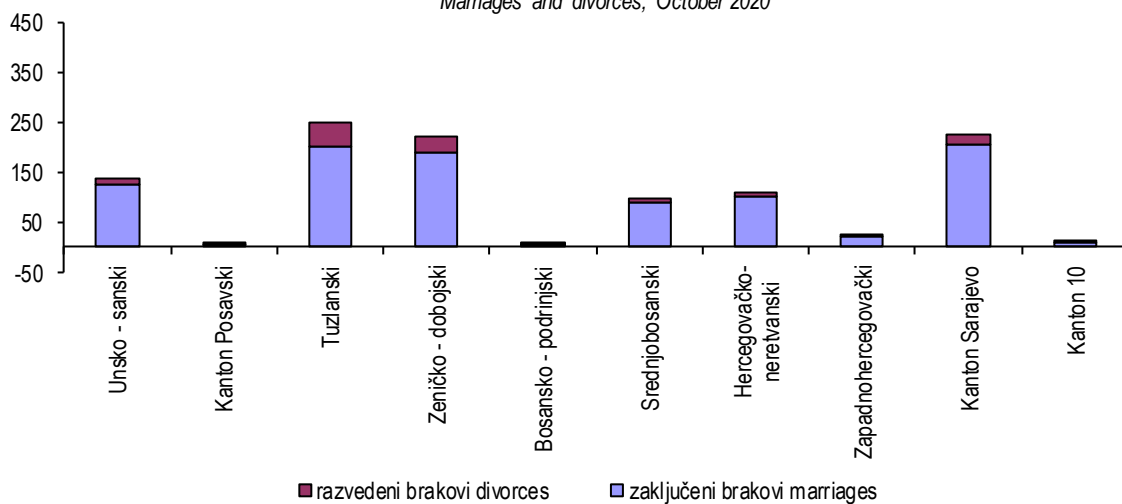
**3. TABELARNI I GRAFIČKI PRIKAZ PRIRODNOG KRETANJA STANOVNIŠTVA I BRAKOVA  
PREMA MJESTU UOBIČAJENOG STANOVANJA, oktobar/listopad 2020. godine - prvi rezultati  
TABULAR AND CHART OVERSIGHT OF NATURAL CHANGES OF POPULATION AND MARRIAGES  
ACCORDING TO THE PLACE OF USUAL RESIDENCE, October 2020 - first results**

| Kanton<br>Canton                            | Živorodeni<br>Livebirths | Umrli<br>Deaths | Prirodni<br>priraštaj<br>Natural<br>increase | Umrli<br>dojenčad<br>Infant<br>deaths | Zaključeni<br>brakovi<br>Marriages | Razvedeni<br>brakovi<br>Divorces | Vitalni<br>indeks<br>Vital<br>index |
|---|--------------------------|-----------------|--|---------------------------------------|------------------------------------|----------------------------------|-------------------------------------|
| <b>FEDERACIJA BIH<br/>FEDERATION OF BIH</b> | <b>1.606</b>             | <b>2.198</b>    | <b>-592</b>                                  | <b>9</b>                              | <b>952</b>                         | <b>135</b>                       | <b>73</b>                           |
| 1. Unsko - sanski                           | 130                      | 246             | -116   | 3                                     | 125                                | 14                               | 53                                  |
| 2. Kanton Posavski                          | 10                       | 46              | -36  | -                                     | 6                                  | 1                                | 22                                  |
| 3. Tuzlanski                                | 363                      | 437             | -74  | 1                                     | 200                                | 47                               | 83                                  |
| 4. Zeničko - dobojski                       | 310                      | 411             | -101   | 2                                     | 188                                | 33                               | 75                                  |
| 5. Bosansko - podrinski                     | 11                       | 27              | -16  | -                                     | 6                                  | 4                                | 41                                  |
| 6. Srednjobosanski                          | 164                      | 228             | -64  | 1                                     | 90                                 | 6                                | 72                                  |
| 7. Hercegovačko-<br>neretvanski             | 137                      | 181             | -44  | -                                     | 100                                | 10                               | 76                                  |
| 8. Zapadnohercegovački                      | 76                       | 102             | -26  | -                                     | 23                                 | 1                                | 75                                  |
| 9. Kanton Sarajevo                          | 371                      | 437             | -66  | 2                                     | 206                                | 18                               | 85                                  |
| 10. Kanton 10                               | 34                       | 83              | -49  | -                                     | 8                                  | 1                                | 41                                  |

**3.1. Živorodeni, umrli i prirodni priraštaj oktobar/ listopad 2020.**  
*Livebirths, deaths and natural increase, October 2020*



**3.2. Zaključeni i razvedeni brakovi, oktobar/listopad 2020.**  
*Marriages and divorces, October 2020*



## METODOLOŠKA OBJAŠNENJA

**Živorodenje** je potpuno izbacivanje ili vadenje iz tijela majke ploda začeca bez obzira na trajanje trudnoće koji, nakon takvog odvajanja, diše ili pokazuje bilo koji drugi znak života kao lupanje srca, pulsiranje pupčane vrpce ili jasne pokrete voljnih mišića, a bez obzira na to da li je pupčana vrpca prerezana i da li je posteljica odvojena. Ako plod takvog rođenja umre, prvo se registruje kao živorođeno, a onda kao umrla osoba.

**Mrtvorodenim djetetom** smatra se dijete rođeno, odnosno izvađeno iz tijela majke bez ikakvih znakova života, tj. ako nije disalo niti pokazivalo neki drugi znak života, nošeno je duže od 22 sedmice trudnoće i ima 500 grama ili više porođajne težine.

**Prirodni prirast**, odnosno prirodni pad stanovništva razlika je između broja živorođene djece i broja umrlih osoba.

**Smrt** je stalni prestanak svih znakova života u bilo koje vrijeme nakon što se desilo rođenje (prestanak vitalnih funkcija bez mogućnosti oživljavanja). Ova definicija isključuje mrtvorodenja koja se posebno definiraju.

**Umrlo dojenčadi** smatraju se djeca koja su umrla prije navršene prve godine života.

**Brak** je čin, ceremonija ili proces kojim se stvara zakonska veza muža i žene. Zakonitost unije uspostavlja se građanskim, vjerskim ili drugim sredstvima zavisno od toga kako ih definira zakon svake zemlje.

**Razvod braka** je krajnji zakonski raspad braka tj. ono odvajanje muža i žene koje stranama daje pravo da ponovo stupe u brak po građanskim, vjerskim i/ili drugim odredbama, sukladno sa zakonima svake zemlje.

**Vitalni indeks** pretstavlja odnos broja živorođenih i umrlih lica.

Podaci o živorođenim i mrtvorodenim osobama svrstavaju se prema **uobičajenom mjestu stanovanja** majke, o umrlim prema uobičajenom mjestu stanovanja umrle osobe, za sklopljene brakove prema uobičajenom mjestu stanovanja mladoženje, a razvedeni brakovi se svrstavaju prema zadnjem uobičajenom mjestu stanovanja bračnog para.

Podaci iz Saopćenja iskazani su prema mjesecu registracije događaja.

## NOTES OF METHODOLOGY

**Livebirth** is complete expulsion or extraction from its mother of a product of conception, irrespective of the duration of pregnancy, which, after such separation, breathes or shows any other evidence of life, such as beating of the heart, pulsation of the umbilical cord or definite movement of voluntary muscles, whether or not the umbilical cord has been cut or the placenta is detached. If a product of such a birth dies, it is first registered as livebirth and then as dead.

**Stillborn child** is considered a child born or taken out from mother's body who exhibits no signs of life (not breathing, not moving, no heartbeat) where pregnancy has lasted more than 22 weeks and weight at childbirth has been 500 grams or more.

**Natural increase** or fall is the difference (surplus or deficit) between the number of live-born children and the number of dead persons in a given period.

**Death** is the permanent disappearance of all evidence of life at any time after live birth has taken place (postnatal cessation of vital functions without capability of resuscitation). This definition excludes foetal deaths, which are defined separately.

**Infant deaths** are considered small children who died under one year of age.

**Marriage** is the act, ceremony or process by which the legal relationship of husband and wife is constituted. The legality of the union may be established by civil, religious or other means as recognized by the laws of each country.

**Divorce** is a final legal dissolution of a marriage, that is, that separation of husband and wife which confers on the parties the right to remarriage under civil, religious and/or other provisions, according to the laws of each country.

**Vital index** represents the ratio between the number of livebirths and deaths.

Data on live born and still – born given by mothers usual place of residence, and data on deaths by usual residence of death person, for marriages by **usual residence** of husband, and divorces by the latest spouse usual residence.

Data from the First Release are presented by the month of event registration.

**Izdaje Federalni zavod za statistiku FBiH, 71000 Sarajevo, Zelenih beretki 26**  
*Published by the Institute for Statistics of FBiH, 71000 Sarajevo, Zelenih beretki 26*

**Telefon/Phone: +387 (33) 20 64 52, Fax: +387 (33) 22 61 51**  
Elektronska pošta/E-mail: [fedstat@fzs.ba](mailto:fedstat@fzs.ba), Internetska stranica/Web site: <http://www.fzs.ba>

**Odgovara: Doc. dr. Emir Kremić, direktor**  
*Person responsible: Asist. Prof. Dr. Emir Kremić, Director General*

**Saopćenje pripremili: Jasmina Velić, Jasmina Konaković**  
*Prepared by: Jasmina Velić, Jasmina Konaković*

**Molimo korisnike da pri korištenju podataka navedu izvor**  
*Users are kindly requested to state the source*

**Podaci iz ovog saopćenja objavljuju se na internetu**  
*First Release data are published on the Internet*