

**ZAPOSLENI PO PODRUČJIMA KD BiH 2010, FEBRUAR/VELJAČA 2020.<sup>1)</sup> PRVI REZULTATI**

**PERSONS IN EMPLOYMENT BY KD BiH 2010, FEBRUARY 2020<sup>1)</sup> FIRST RESULT**

U februaru/veljači 2020. ukupan broj zaposlenih u Federaciji BiH iznosio je 530.463. U odnosu na prethodni mjesec broj zaposlenih se smanjio za 0,1% a broj zaposlenih žena je ostao na istom nivou.

*In February 2020 the total number of employed persons in Federation of BiH came to 530,463. In relation with the previous month the number of employed it decreased by 0.1%, and the number of employed women remained on the same level.*

Broj zaposlenih u pravnim osobama u odnosu na prethodni mjesec je ostao na istom nivou a broj zaposlenih žena se povećao za 0,2%.

*The number of employed persons in legal entities in relation with the previous month remained on the same level, and the number of employed women it increased by 0.2%.*

Broj zaposlenih u obrtu i srodnim djelatnostima u odnosu na prethodni mjesec se smanjio za 1,4% a broj zaposlenih žena za 1,5%.

*The number of employed persons in trades and related activities it decreased by 1.4% and the number of employed women by 1.5%.*

Broj nezaposlenih u februaru/veljači 2020. u odnosu na prethodni mjesec se smanjio za 0,3% a broj nezaposlenih žena za 0,3%. Stopa registrirane nezaposlenosti u februaru/veljači 2020. iznosila je 36,8% a za žene 44,4%.

*The number of unemployed in February 2020 compared to the previous month it decreased by 0.3% and the number of unemployed women it by 0.3%. The registered unemployment rate in February 2020 was 36.8% and for women 44.4%.*

**AKTIVNO STANOVNIŠTVO U FEDERACIJI BiH PO SPOLU.**

**LABOUR FORCE IN FEDERATION OF BiH BY SEX**

	Ø 2019		I 2020		II 2020		Indeksi Indices				
	ukupno Total	žene Women	ukupno Total	žene Women	ukupno Total	žene Women	II 2020 I 2020		II 2020 Ø 2019		
							ukupno Total	žene Women	ukupno Total	žene Women	
<b>Aktivno stanovništvo</b>	845.053	404.511	841.070	404.465	839.467	403.931	99,8	99,9	99,3	99,9	Active population (labour force)
<b>Ukupno zaposleni</b>	531.483	222.516	531.254	224.512	530.463	224.537	99,9	100,0	99,8	100,9	Total persons in employment
Zaposleni u pravnim osobama	471.849	197.294	472.281	199.394	472.320	199.793	100,0	100,2	100,1	101,3	Persons employed in legal entities
Zaposleni u obrtu i srodnim djelatnostima	59.634	25.222	58.973	25.118	58.143	24.744	98,6	98,5	97,5	98,1	Persons employed in trades and related activities
<b>Nezaposleni<sup>2)</sup></b>	313.570	181.995	309.816	179.953	309.004	179.394	99,7	99,7	98,5	98,6	Unemployment <sup>2)</sup>
Stopa registrirane nezaposlenosti <sup>3)</sup> , %	37,1	45,0	36,8	44,5	36,8	44,4					Registered unemployment rate <sup>3)</sup> , %

<sup>1)</sup> Od januara 2018. godine podaci o zaposlenima se preuzimaju od Porezne uprave Federacije BiH. Podaci su preuzeti retroaktivno i za 2017. godinu. Time je prekinuta dosadašnja serija podataka za ranije godine.

<sup>2)</sup> Podaci o nezaposlenima preuzeti su od Federalnog zavoda za zapošljavanje.

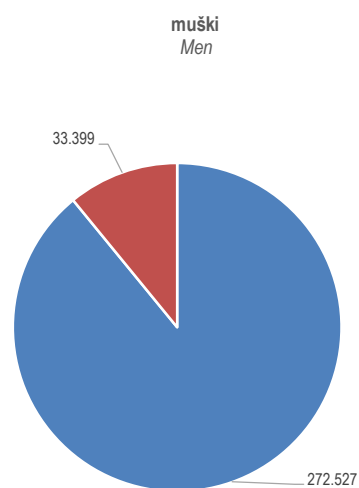
<sup>3)</sup> Stopa nezaposlenosti izračunata je kao odnos nezaposlenih prema ukupnom aktivnom stanovništvu.

<sup>1)</sup> From January 2018 data on employees are taken over from the Tax Administration of the Federation of BiH. The data was taken retroactively and for 2017. This was terminated by the previous data series for the previous years.

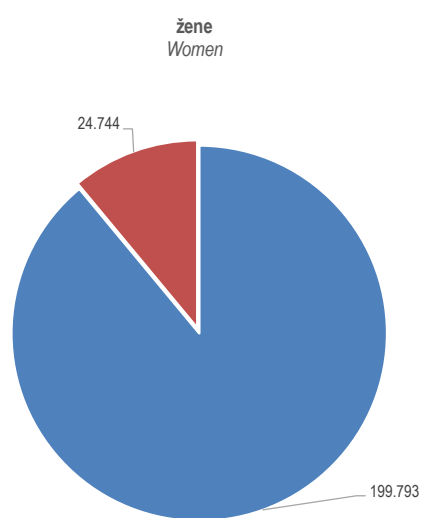
<sup>2)</sup> Data on unemployed are taken over from the Federal Employment Institute.

<sup>3)</sup> The registered unemployment rate is calculated as a ratio of unemployed persons to the total active population (labour force).

**BROJ ZAPOSLENIH U PRAVNIM OSOBAMA I OBRTU I SRODNIM DJELATNOSTIMA PO SPOLU, FEBRUAR/VELJAČA 2020.**  
*THE NUMBER OF EMPLOYED PERSONS IN LEGAL ENTITIES AND TRADES AND RELATED ACTIVITIES BY SEX, FEBRUARY 2020*



- Zaposleni u pravnim osobama  
Persons employed in legal entities
- Zaposleni u obrtu i srodnim djelatnostima  
Persons employed in trades and related activities



- Zaposleni u pravnim osobama  
Persons employed in legal entities
- Zaposleni u obrtu i srodnim djelatnostima  
Persons employed in trades and related activities

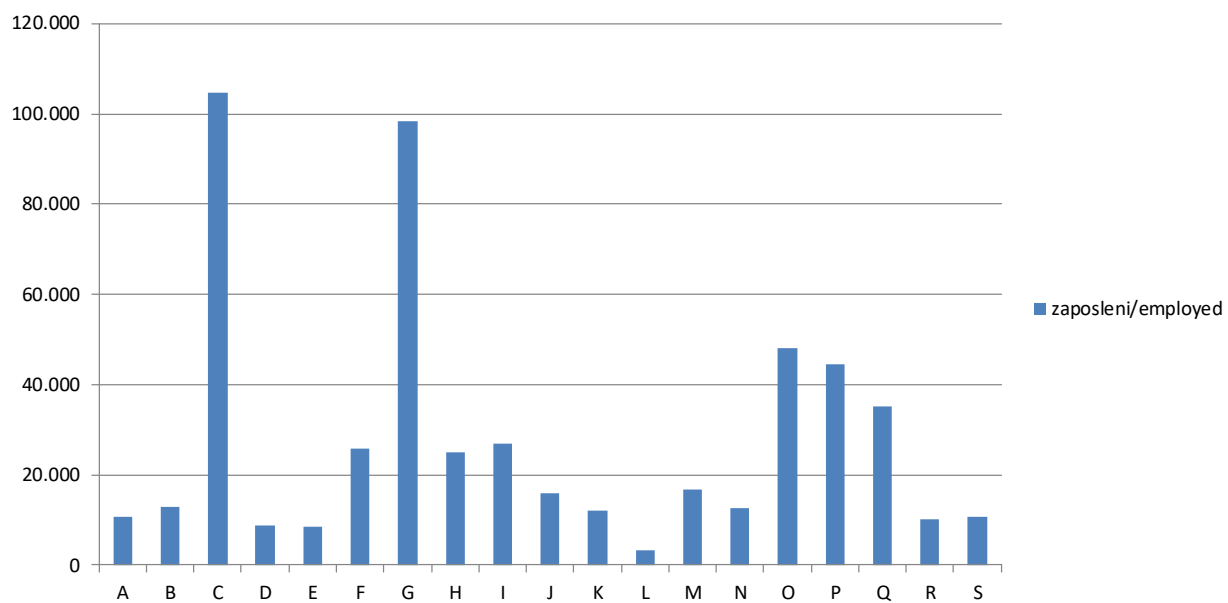
**UKUPNO ZAPOSLENI PO PODRUČJIMA KD BiH 2010**  
**TOTAL PERSONS IN EMPLOYMENT BY KD BiH 2010**

Područja <sup>1)</sup>	Broj zaposlenih Number of employed persons				Indeksi Indices			Sections <sup>1)</sup>
	Ø 2019	II 2019	I 2020	II 2020	$\frac{II\ 2020}{I\ 2020}$	$\frac{II\ 2020}{II\ 2019}$	$\frac{II\ 2020}{Ø\ 2019}$	
<b>UKUPNO</b>	<b>531.483</b>	<b>523.658</b>	<b>531.254</b>	<b>530.463</b>	<b>99,9</b>	<b>101,3</b>	<b>99,8</b>	<i>Total</i>
<b>A Poljoprivreda, šumarstvo i ribolov</b>	10.989	10.547	10.599	10.597	100,0	100,5	96,4	<i>Agriculture, forestry and fishing</i> <b>A</b>
<b>B Vađenje ruda i kamena</b>	13.259	13.323	12.997	12.952	99,7	97,2	97,7	<i>Mining and quarrying</i> <b>B</b>
<b>C Prerađivačka industrija</b>	106.385	105.800	105.091	104.713	99,6	99,0	98,4	<i>Manufacturing</i> <b>C</b>
<b>D Proizvodnja i snabdijevanje električnom energijom, plinom, parom i klimatizacija</b>	8.724	8.654	8.705	8.737	100,4	101,0	100,1	<i>Electricity, gas, steam and air conditioning supply</i> <b>D</b>
<b>E Snabdijevanje vodom; uklanjanje otpadnih voda, upravljanje otpadom te djelatnosti sanacije okoliša</b>	8.652	8.644	8.502	8.481	99,8	98,1	98,0	<i>Water supply, sewerage, waste management and remediation activities</i> <b>E</b>
<b>F Građevinarstvo</b>	26.007	24.578	25.715	25.783	100,3	104,9	99,1	<i>Construction</i> <b>F</b>
<b>G Trgovina na veliko i na malo; popravak motornih vozila i motocikala</b>	98.951	97.438	98.728	98.320	99,6	100,9	99,4	<i>Wholesale and retail trade; repair of motor vehicles and motorcycles</i> <b>G</b>
<b>H Prijevoz i skladištenje</b>	24.857	24.428	24.952	24.864	99,6	101,8	100,0	<i>Transportation and storage</i> <b>H</b>
<b>I Djelatnosti pružanja smještaja te pripreme i usluživanja hrane (hotelijerstvo i ugostiteljstvo)</b>	27.414	25.718	27.291	26.953	98,8	104,8	98,3	<i>Accommodation and food service activities</i> <b>I</b>
<b>J Informacije i komunikacije</b>	15.509	15.011	16.152	16.049	99,4	106,9	103,5	<i>Information and communication</i> <b>J</b>
<b>K Finansijske djelatnosti i djelatnosti osiguranja</b>	12.115	11.993	12.139	12.124	99,9	101,1	100,1	<i>Financial and insurance activities</i> <b>K</b>
<b>L Poslovanje nekretninama</b>	3.206	3.185	3.262	3.252	99,7	102,1	101,4	<i>Real estate activities</i> <b>L</b>
<b>M Stručne, naučne i tehničke djelatnosti</b>	16.593	16.376	16.670	16.671	100,0	101,8	100,5	<i>Professional, scientific and technical</i> <b>M</b>
<b>N Administrativne i pomoćne uslužne djelatnosti</b>	12.068	11.632	12.487	12.543	100,4	107,8	103,9	<i>Administrative and support service activities</i> <b>N</b>
<b>O Javna uprava i odbrana; obavezno socijalno osiguranje</b>	48.077	47.737	48.269	48.201	99,9	101,0	100,3	<i>Public administration and defence; compulsory social security</i> <b>O</b>
<b>P Obrazovanje</b>	43.436	43.859	43.905	44.481	101,3	101,4	102,4	<i>Education</i> <b>P</b>
<b>Q Djelatnosti zdravstvene i socijalne</b>	34.627	34.409	35.075	35.081	100,0	102,0	101,3	<i>Human health and social work activities</i> <b>Q</b>
<b>R Umjetnost, zabava i rekreacija</b>	10.087	10.057	10.054	10.070	100,2	100,1	99,8	<i>Arts, entertainment and recreation</i> <b>R</b>
<b>S Ostale uslužne djelatnosti</b>	10.527	10.269	10.661	10.591	99,3	103,1	100,6	<i>Other service activities</i> <b>S</b>

<sup>1)</sup> Područja djelatnosti T (Djelatnosti domaćinstava kao poslodavaca; djelatnosti domaćinstava koja proizvode različita dobra i obavljaju različite usluge za vlastite potrebe) i U (Djelatnosti vanteritorijalnih organizacija i organa) nisu iskazani u ovom Saopćenju jer nisu obuhvaćeni istraživanjem.

<sup>1)</sup> Activity sections T (Activities of households as employers; undifferentiated goods-and-services-producing activities of households for own use) and U (Activities of extraterritorial organisations and bodies) are not presented in this First Release since they were not covered by the survey.

**UKUPNO ZAPOSLENI PO PODRUČJIMA KD BiH 2010, FEBRUAR/VELJAČA 2020.**  
*TOTAL PERSONS IN EMPLOYMENT BY KD BiH 2010, FEBRUARY 2020*



## METODOLOŠKA OBJAŠNENJA

### Izvori podataka

Podaci o ukupnom broju zaposlenih osoba u Federaciji BiH dobiveni su obradom podataka koji su preuzeti iz administrativnog izvora, Porezne uprave Federacije BiH.

### Obuhvat i uporedivost

U broj zaposlenih osoba u FBiH uključeni su zaposleni u pravnim osobama i obrtu i srodnim djelatnostima.

Istraživanjem su obuhvaćene pravne osobe svih oblika vlasništva, tijela državne vlasti svih nivoa, ustanove i druge organizacije, po organizaciono teritorijalnom principu na nivou općine, koje posluju na teritoriji Federacije BiH.

Istraživanjem o zaposlenima u pravnim osobama obuhvaćeni su zaposleni koji imaju zasnovan radni odnos bez obzira na vrstu radnog odnosa i dužinu radnog vremena.

U ove podatke uključeni su i zaposleni u odbrani i policiji.

Istraživanjem o zaposlenima u obrtu i srodnim djelatnostima obuhvaćeni su zaposleni i vlasnici kojima je obrt osnovno zanimanje.

**Podaci o nezaposlenima** preuzimaju se od Federalnog Zavoda za zapošljavanje.

### Definicije

**Zaposleni** su osobe koje su zasnovale radni odnos s poslodavcem (pravnom ili fizičkom osobom - obrt) na neodređeno ili određeno vrijeme, neovisno od dužine radnog vremena i vlasništva pravne osobe.

**Godišnji prosjek broja zaposlenih** izračunava se kao aritmetička sredina mjesečnih stanja.

**Nezaposlene osobe** su osobe bez zaposlenja, sposobne za rad, starosne dobi od 15 do 65 godina, evidentirane u biroima za zapošljavanje.

**Stopa registrirane nezaposlenosti** izračunava se kao odnos nezaposlenih prema ukupnom aktivnom stanovništvu.

### Kratice

KD BiH 2010 Klasifikacija djelatnosti  
Bosne i Hercegovine 2010

### Znakovi

## NOTES OF METHODOLOGY

### Sources of data

Data on the total number of persons in paid employment in the Federation of BiH were obtained by processing data that were taken from the administrative source, the Tax Administration of the Federation of BiH.

### Coverage and comparability

The number of employees in FBiH includes employees in legal entities and crafts and related activities.

The survey includes legal entities of all types of ownership, government bodies, institutions and other organizations according to the territorial organizational principle at the municipal level, that operate on the territory of the Federation of BiH.

The survey on persons in paid employment in legal entities includes all persons who have signed a work contract, regardless of the type of work contract and whether they work full-time or less than full-time.

This data including employees in defence and police.

The survey on persons in crafts and related activities includes and employed and owners of craft.

**Data on unemployment** are obtained from the Federal Employment Institute.

### Definitions

**Employed** are persons who have signed a contract with an employer (legal entities or owners of craft and trade) for a fixed or an unspecified period of time, irrespective of the type of ownership and of whether they work full-time or less than full-time.

**Annual average of the number of persons** in employment is calculated as an arithmetic means of monthly data.

**Unemployed persons** are persons without employment, capable of working, aged 15 to 65, registered in employment bureaus.

**Registered unemployment rate** is calculated as a ratio of the number of unemployed persons to the total active population (labour force).

### Abbreviations

KD BiH 2010 Classification of Activities of  
Bosnia and Herzegovina 2010

### Symbols

⊖ average

**Izdaje Federalni zavod za statistiku FBiH, 71000 Sarajevo, Zelenih beretki 26**  
*Published by the Institute for Statistics of FBiH, 71000 Sarajevo, Zelenih beretki 26*

**Telefon/Phone: +387 (33) 20 64 52, Fax: +387 (33) 22 61 51**  
Elektronska pošta/E-mail: [fedstat@fzs.ba](mailto:fedstat@fzs.ba), Internetska stranica/Web site: <http://www.fzs.ba>

**Odgovara: Doc. dr. Emir Kremić, direktor**  
*Person responsible: Assist. Prof. Dr. Emir Kremić, Director General*

**Saopćenje pripremili: Samka Avdić, Mujesira Salihagić, Mugdim Hadžalić**  
*Prepared by: Samka Avdić, Mujesira Salihagić, Mugdim Hadžalić*

**Molimo korisnike da pri korištenju podataka navedu izvor**  
*Users are kindly requested to state the source*

**Podaci iz ovog saopćenja objavljuju se na internetu**  
*First Release data are published on the Internet*