

**MJESEČNI STATISTIČKI PREGLED  
FEDERACIJE BOSNE I HERCEGOVINE  
PO KANTONIMA**

**2**

GODINA XXI

SARAJEVO, FEBRUAR/VELJAČA 2020.

# **MJESEČNI STATISTIČKI PREGLED FEDERACIJE BOSNE I HERCEGOVINE PO KANTONIMA**

**2**

GODINA XXI

SARAJEVO, FEBRUAR/VELJAČA 2020.

Izdaje i štampa/tiska: Federalni zavod za statistiku, Zelenih beretki 26, 71000 Sarajevo

Telefon/Fax: +387 33 22 61 51  
Elektronska pošta/E-mail: fedstat@fzs.ba  
Internetska stranica/Web site: <http://www.fzs.ba>

Odgovara: Doc. dr. Emir Kremić, direktor

Urednički odbor:  
Hajrudin Alić, Amer Korić, Nisveta Džebo, Hidaeta Čolović, Sanja Ambrožić,  
Zehra Kaba, Nidžara Zahiragić-Nezić, Belmira Hadžiabdić, Sanela Čengić, Dijana Simanić

Molimo korisnike da pri korištenju podataka navedu izvor

Štampano/Tiskano u 50 primjeraka

Obavjesti daje Odsjek za odnose s javnošću i biblioteka

Telefon: + 387 33 20 64 52/lok 234  
+ 387 33 40 70 19

Pretplata publikacija: + 387 33 20 64 52/lok 235  
+ 387 33 40 70 20

## U V O D

„Mjesečni statistički pregled FBiH po kantonima“ je sveobuhvatna publikacija u kojoj se prikazuju rezultati pojedinačnih statističkih istraživanja ili više istraživanja iz istog područja za nivo kantona i općina.

Podaci su rezultat statističkih istraživanja koje provodi Federalni zavod za statistiku prema Planu provođenja statističkih istraživanja od interesa za FBiH.

Pored podataka koji su rezultat redovnih/redovitih statističkih istraživanja Federalnog zavoda za statistiku publikuju se i podaci drugih institucija koje su uključene u statistički sistem/sustav Federacije.

Podaci se prikazuju u godišnjim, kvartalnim i mjesečnim serijama a sistematizirani su po statističkim oblastima.

Podaci koji se daju po određenim nivoima klasifikacije djelatnosti, iskazani su prema KD BiH 2010, koja sadržajno i strukturno u potpunosti odgovara EU Statističkoj klasifikaciji djelatnosti NACE Rev.2.

Mjesečni podaci za tekuću godinu su najčešće prethodni rezultati i podložni su korekcijama. Izvršene korekcije se obilježavaju zvjezdicom u onom broju „Mjesečnog statističkog pregleda FBiH po kantonima“ u kojem je izvršena korekcija.

DIREKTOR  
Doc. dr. Emir Krenić

## SKRAĆENICE / KRATICE

d.n.	drugdje nespomenuto
Cefta	Sporazum o slobodnoj trgovini srednjoevropskih zemalja
Efta	Evropsko/Europsko udruženje za slobodnu trgovinu
EU	Evropska/Europska unija
GWh	gigavat-sat
ha	hektar
hilj.	hiljadu
hl	hektolitar
kg	kilogram
KM	konvertibilna marka
km	kilometar
km2	kvadratni kilometar
kom.	komad
kut.	kutija
KV	kvalificirani (radnik)
KVG	Kvalifikacija vrsta građevina
kW	kilovat
l	litra
m	metar
m2	kvadratni metar
m3	kubni/kubični metar
mil.	milion
MWh	megavatsat
NKV	nekvalificirani (radnik)
NSS	niža stručna sprema
PKV	polukvalificirani (radnik)
KD	Klasifikacija djelatnosti
SMTK	Standardna međunarodna trgovinska klasifikacija
SSS	srednja stručna sprema
t	tona
tis.	tisuća
VKV	visokokvalificirani (radnik)
VSS	visoko stručna sprema
VŠS	viša stručna sprema

## ZNAKOVI

-	nema pojave
...	ne raspolaže se podatkom
0	podatak je manji od 0,5 upotrebjene jedinice mjere
Ø	prosjek
1)	oznaka za napomenu
*	ispriježen podatak
-*	Indeks veći od 300,0

## SADRŽAJ

UVOD .....	5
SKRAĆENICE/KRATICE I ZNAKOVI .....	6
SADRŽAJ .....	7
OSNOVNI POKAZATELJI PRIVREDNIH / GOSPODARSKIH I DRUGIH KRETANJA PO KANTONIMA .....	9
<b>UNSKO - SANSKI KANTON</b>	
Prirodno kretanje stanovništva .....	10
Zaposlenost, nezaposlenost i plaće .....	11
Poljoprivreda, šumarstvo i ribolov .....	13
Industrija .....	15
Prijevoz i skladištenje .....	16
Turizam .....	18
<b>KANTON POSAVSKI</b>	
Prirodno kretanje stanovništva .....	22
Zaposlenost, nezaposlenost i plaće .....	23
Poljoprivreda, šumarstvo i ribolov .....	25
Industrija .....	26
Prijevoz i skladištenje .....	27
Turizam .....	28
<b>TUZLANSKI KANTON</b>	
Prirodno kretanje stanovništva .....	32
Zaposlenost, nezaposlenost i plaće .....	33
Poljoprivreda, šumarstvo i ribolov .....	35
Industrija .....	37
Prijevoz i skladištenje .....	38
Turizam .....	40
<b>ZENIČKO - DOBOJSKI KANTON</b>	
Prirodno kretanje stanovništva .....	44
Zaposlenost, nezaposlenost i plaće .....	45
Poljoprivreda, šumarstvo i ribolov .....	47
Industrija .....	49
Prijevoz i skladištenje .....	50
Turizam .....	52
<b>BOSANSKO - PODRINJSKI KANTON</b>	
Prirodno kretanje stanovništva .....	56
Zaposlenost, nezaposlenost i plaće .....	57
Poljoprivreda, šumarstvo i ribolov .....	59
Industrija .....	61
Prijevoz i skladištenje .....	62
Turizam .....	63

**SREDNJOBOSANSKI KANTON**

Prirodno kretanje stanovništva .....	66
Zaposlenost, nezaposlenost i plaće .....	67
Poljoprivreda, šumarstvo i ribolov .....	69
Industrija .....	71
Prijevoz i skladištenje .....	72
Turizam .....	74

**HERCEGOVAČKO - NERETVANSKI KANTON**

Prirodno kretanje stanovništva .....	78
Zaposlenost, nezaposlenost i plaće .....	79
Poljoprivreda, šumarstvo i ribolov .....	81
Industrija .....	83
Prijevoz i skladištenje .....	84
Turizam .....	86

**ZAPADNOHERCEGOVAČKI KANTON**

Prirodno kretanje stanovništva .....	90
Zaposlenost, nezaposlenost i plaće .....	91
Poljoprivreda, šumarstvo i ribolov .....	93
Industrija .....	95
Prijevoz i skladištenje .....	96
Turizam .....	97

**KANTON SARAJEVO**

Prirodno kretanje stanovništva .....	100
Zaposlenost, nezaposlenost i plaće .....	101
Poljoprivreda, šumarstvo i ribolov .....	103
Industrija .....	105
Prijevoz i skladištenje .....	106
Turizam .....	108

**KANTON 10**

Prirodno kretanje stanovništva .....	112
Zaposlenost, nezaposlenost i plaće .....	113
Poljoprivreda, šumarstvo i ribolov .....	115
Industrija .....	116
Prijevoz i skladištenje .....	117
Turizam .....	118

OSNOVNI POKAZATELJI PRIVREDNIH / GOSPODARSKIH I DRUGIH KRETANJA PO KANTONIMA

	Prosječna neto plaća, u KM	Prosječna bruto plaća, u KM	Ostvarene investicije u nova stalna sredstva <sup>1)</sup> u hilj./tis. KM ESA 2010	Indeksi obima industrijske proizvodnje	Noćenja turista
	XII 2019	XII 2019	2018	<u>XII 2019</u> <u>XII 2018</u>	XII 2019
<b>Federacija BiH</b>	<b>958</b>	<b>1.475</b>	<b>3.036.642</b>	<b>96,2</b>	<b>120.915</b>
Unsko - sanski kanton	902	1.387	158.558	107,0	6.127
Kanton Posavski	830	1.268	37.333	90,1	1.104
Tuzlanski kanton	854	1.309	431.949	101,0	6.336
Zeničko - dobojski kanton	806	1.229	471.033	92,8	8.321
Bosansko - podrinjski kanton	832	1.280	36.759	102,5	322
Srednjobosanski kanton	776	1.178	205.984	103,7	6.523
Hercegovačko - neretvanski kanton	1.041	1.601	295.797	130,8	11.650
Zapadnohercegovački kanton	888	1.361	160.659	102,7	927
Kanton Sarajevo	1.197	1.865	1.029.346	97,0	78.258
Kanton 10	897	1.372	114.164	102,6	1.347

<sup>1)</sup> Ostvarene investicije u nova stalna sredstva koje nije moguće rasporediti po kantonima (putevi, pruge i sl.) se prikazuju kao neraspoređene investicije. U okviru neraspoređenih investicija prikazana su i kapitalizirana ulaganja u istraživanje i razvoj koja se, kao nova kategorija u okviru stalnih sredstava prema ESA 2010 metodologiji, obračunavaju samo za nivo Federacije BiH.

Neraspoređene po kantonima: investicije 95.060 hilj./tis. KM,





**UNSKO - SANSKI KANTON**

**PRIRODNO KRETANJE STANOVNIŠTVA I BRAKOVI**

**PRIRODNO KRETANJE STANOVNIŠTVA I BRAKOVI PO MJESTU UOBIČAJENOG STANOVANJA**

Općina	Ukupno rođeni	Živorodeni			Mrtvo-rođeni	Mjesto porođaja			Umrli			Od toga		Broj zaključenih brakova	Broj razvedenih brakova
		ukupno	po spolu			u zdravstvenoj ustanovi	na drugom mjestu		ukupno	po spolu		umrla dojenčad	nasilne smrti		
			muški	ženski			sa stručnom pomoći	bez stručne pomoći		muški	ženski				

**Za mjesec decembar / prosinac 2019. godine - prvi rezultati**

<b>UKUPNO</b>	<b>151</b>	<b>150</b>	<b>71</b>	<b>79</b>	<b>1</b>	<b>151</b>	-	-	<b>203</b>	<b>94</b>	<b>109</b>	<b>3</b>	<b>3</b>	<b>176</b>	<b>28</b>
Bosanska Krupa	13	13	6	7	-	13	-	-	22	13	9	-	-	23	5
Bosanski Petrovac	-	-	-	-	-	-	-	-	11	3	8	-	-	4	-
Bužim	15	15	7	8	-	15	-	-	7	3	4	-	-	13	3
Grad Bihać	40	40	17	23	-	40	-	-	51	23	28	1	-	29	6
Grad Cazin	43	43	21	22	-	43	-	-	39	18	21	-	2	42	6
Ključ	3	3	3	-	-	3	-	-	12	4	8	-	-	7	1
Sanski Most	9	9	3	6	-	9	-	-	31	15	16	1	-	23	4
Velika Kladuša	28	27	14	13	1	28	-	-	30	15	15	1	1	35	3

**Za period januar / siječanj - decembar / prosinac 2019. godine - prvi rezultati**

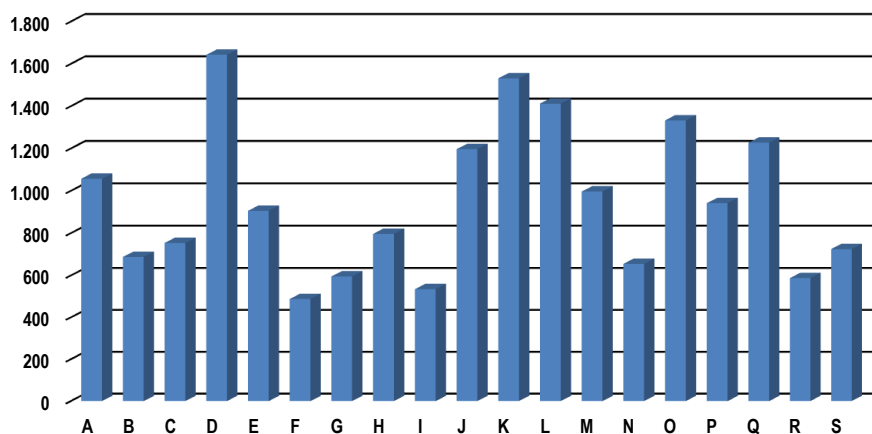
<b>UKUPNO</b>	<b>1.643</b>	<b>1.641</b>	<b>824</b>	<b>817</b>	<b>2</b>	<b>1.643</b>	-	-	<b>2.261</b>	<b>1.157</b>	<b>1.104</b>	<b>19</b>	<b>59</b>	<b>1.851</b>	<b>289</b>
Bosanska Krupa	153	153	73	80	-	153	-	-	234	126	108	-	7	208	46
Bosanski Petrovac	37	37	19	18	-	37	-	-	91	46	45	1	2	24	1
Bužim	174	174	81	93	-	174	-	-	123	59	64	5	4	186	18
Grad Bihać	427	426	229	197	1	427	-	-	613	333	280	8	11	372	56
Grad Cazin	343	343	169	174	-	343	-	-	446	223	223	3	9	447	81
Ključ	51	51	29	22	-	51	-	-	131	59	72	-	4	73	3
Sanski Most	113	113	58	55	-	113	-	-	300	142	158	1	5	152	31
Velika Kladuša	345	344	166	178	1	345	-	-	323	169	154	1	17	389	53

## PLAĆE

## PROSJEČNA MJESEČNA ISPLAĆENA NETO I BRUTO PLAĆA ZAPOSLENIH PO PODRUČJIMA KD BiH 2010

	Prosječna neto plaća u KM					Prosječna bruto plaća u KM				
	Ø 2018	X 2019	XII 2019	Index XII 2019 Ø 2018	Index XII 2019 XI 2019	Ø 2018	X 2019	XII 2019	Index XII 2019 Ø 2018	Index XII 2019 XI 2019
<b>UKUPNO</b>	<b>840</b>	<b>887</b>	<b>902</b>	<b>107,4</b>	<b>101,7</b>	<b>1.286</b>	<b>1.363</b>	<b>1.387</b>	<b>107,9</b>	<b>101,8</b>
A Poljoprivreda, šumarstvo i ribolov	816	914	1.057	129,5	115,6	1.239	1.396	1.626	131,2	116,5
B Vađenje ruda i kamena	661	669	688	104,1	102,8	998	1.009	1.046	104,8	103,7
C Prerađivačka industrija	646	752	754	116,7	100,3	976	1.147	1.150	117,8	100,3
D Proizvodnja i snabdijevanje električnom energijom, plinom, parom i klimatizacija	1.636	1.562	1.643	100,4	105,2	2.550	2.436	2.565	100,6	105,3
E Snabdijevanje vodom; uklanjanje otpadnih voda, upravljanje otpadom te djelatnosti sanacije okoliša	875	904	906	103,5	100,2	1.328	1.378	1.405	105,8	102,0
F Građevinarstvo	451	485	488	108,2	100,6	670	723	726	108,4	100,4
G Trgovina na veliko i na malo; popravak motornih vozila i motocikala	536	593	596	111,2	100,5	805	896	903	112,2	100,8
H Prijevoz i skladištenje	801	787	797	99,5	101,3	1.217	1.199	1.214	99,8	101,3
I Djelatnosti pružanja smještaja te pripreme i usluživanja hrane (hoteljstvo i ugostiteljstvo)	479	536	535	111,7	99,8	720	809	808	112,2	99,9
J Informacije i komunikacije	1.174	1.151	1.197	102,0	104,0	1.819	1.783	1.856	102,0	104,1
K Finansijske djelatnosti i djelatnosti	1.207	1.364	1.532	126,9	112,3	1.875	2.129	2.401	128,1	112,8
L Poslovanje nekretninama	1.180	1.320	1.412	119,7	107,0	1.836	2.060	2.208	120,3	107,2
M Stručne, naučne i tehničke djelatnosti	849	923	997	117,4	108,0	1.308	1.423	1.534	117,3	107,8
N Administrativne i pomoćne uslužne djelatnosti	747	721	655	87,7	90,8	1.145	1.110	1.004	87,7	90,5
O Javna uprava i odbrana; obavezno socijalno osiguranje	1.274	1.300	1.333	104,6	102,5	1.969	2.015	2.068	105,0	102,6
P Obrazovanje	909	944	942	103,6	99,8	1.396	1.457	1.452	104,0	99,7
Q Djelatnosti zdravstvene socijalne zaštite	1.146	1.210	1.228	107,2	101,5	1.775	1.881	1.910	107,6	101,5
R Umjetnost, zabava i rekreacija	572	589	588	102,8	99,8	867	894	894	103,1	100,0
S Ostale uslužne djelatnosti	644	711	725	112,6	102,0	958	1.062	1.085	113,3	102,2

prosječna neto plaća u KM, decembar / prosinac 2019.



## NEZAPOSLENOST

NEZAPOSLENE OSOBE PREMA STRUČNOJ SPREMI<sup>1)</sup>

Decembar / Prosinac 2019. godina

	Ukupno	VSS	VŠS	SSS	NSS	VKV	KV	PKV	NKV
<b>UKUPNO</b>									
ukupno	34.098	1.602	298	7.369	32	89	9.546	1.085	14.077
žene	18.895	1.142	185	4.787	30	10	4.405	337	7.999
<b>Grad Bihać</b>									
ukupno	7.367	578	134	2.207	22	25	1.823	339	2.239
žene	4.194	409	89	1.391	20	2	814	124	1.345
<b>Bosanska Krupa</b>									
ukupno	3.434	175	30	831	8	8	887	111	1.384
žene	1.936	129	22	574	8	1	399	30	773
<b>Bosanski Petrovac</b>									
ukupno	851	23	10	203	-	5	320	13	277
žene	450	12	6	119	-	-	157	9	147
<b>Bužim</b>									
ukupno	3.346	133	27	555	-	1	739	99	1.792
žene	1.956	103	19	362	-	-	351	26	1.095
<b>Grad Cazin</b>									
ukupno	8.098	359	50	1.591	-	10	2	196	3.429
žene	4.333	266	21	1.027	-	2	1.127	56	1.834
<b>Ključ</b>									
ukupno	1.819	74	9	376	2	3	651	52	652
žene	925	46	5	221	2	2	306	10	333
<b>Sanski Most</b>									
ukupno	3.277	112	19	707	-	33	114	92	1.174
žene	1.669	77	15	455	-	3	484	29	606
<b>Velika Kladuša</b>									
ukupno	5.906	148	19	899	-	4	1.523	183	313
žene	3.432	100	8	638	-	-	767	53	1.866

<sup>1)</sup> Podaci Federalnog zavoda za zapošljavanje

## OSTVARENI PRINOSI KASNIH USJEVA I VOĆA U 2019. GODINI

## 1. USJEVI

	Požnjevena površina, hektara	Prinos	
		ukupan, tona	tona po hektaru
Kukuruz, zmo	13.363	72.078	5,4
Soja	69	172	2,5
Krompir/Krumpir	2.843	19.338	6,8
Mrkva	56	397	7,1
Luk crni/Kapula	350	1.684	4,8
Luk bijeli/Češnjak	240	899	3,7
Grah-zmo	1.659	1.389	0,8
Grašak-zmo	14	14	1,0
Kupus	212	2.429	11,5
Kelj	10	54	5,4
Paradajz/Rajčica	204	2.448	12,0
Paprika, zelena	215	2.438	11,3
Krastavac	386	7.470	19,3
Salata, zelena	37	202	5,4
Špinat i blitva	46	288	6,3
Dinje	16	132	8,2
Lubenice	28	115	4,1
Djetelina, sijeno	1.965	7.683	3,9
Lucerka/Lucerna, sijeno	1.894	7.861	4,2
Grahonica	276	993	3,6
Kukuruz za krmu	6.431	160.001	24,9
Travno-djetelinaka smjese	2.242	9.919	4,4

## 2. VOĆE

	Broj stabala sposobnih za rod	Prinos	
		ukupan, tona	kg po stablu
Jabuke	144.880	668	4,6
Kruške	58.150	199	3,4
Dunje	5.397	7	1,3
Šjive	755.160	2.378	3,2
Breskve	3.480	5	1,3
Orasi	78.680	155	2,0

**ZAKLANA STOKA I PERAD**  
 IV tromjesečje 2019. godine

	Zaklano u IV tromjesečju 2019.		
	broj grla	neto težina, t	randman, %
<b>Goveda - ukupno</b>	<b>353</b>	<b>95,3</b>	<b>53,0</b>
Telad starosti do 8 mjeseci	66	6,0	53,7
Junad starosti od 8 do 12 mjeseci	67	18,8	54,3
Krave	11	2,9	48,4
bikovi	205	66,6	52,7
<b>Ovce - ukupno</b>	<b>97</b>	<b>1,3</b>	<b>49,2</b>
Janjad do 12 mjeseci starosti	97	1,3	49,2

Napomena:

Broj zaklanih grla stoke po kategorijama ukoliko je manji od pet ne publikuje se.

**PROIZVODNJA, PRODAJA I ZALIHE ŠUMSKIH SORTIMENATA**

Decembar / Prosinac 2019. godine

000 m<sup>3</sup>

	Proizvodnja				Prodaja		Zalihe (stanje krajem mjeseca) 2019
	XII		I - XII		I - XII		
	2018	2019	2018	2019	2018	2019	
<b>UKUPNO</b>	<b>22</b>	<b>30</b>	<b>386</b>	<b>382</b>	<b>378</b>	<b>372</b>	<b>42</b>
Trupci četinarara/četinjača	5	5	105	86	103	88	3
Jamsko drvo četinarara/četinjača	-	-	1	1	-	2	-
Ostalo dugo drvo četinarara/četinjača	-	-	-	-	-	-	-
Prostorno drvo četinarara/četinjača	5	5	70	64	67	64	7
Trupci liščara/listača	2	4	46	52	46	48	5
Jamsko drvo liščara/listača	-	-	-	-	-	-	-
Ostalo dugo drvo liščara/listača	-	-	-	-	-	-	-
Prostorno drvo liščara/listača	-	-	-	-	-	-	-
Ogrjevno drvo četinarara/četinjača	-	-	-	-	-	-	-
Ogrjevno drvo liščara/listača	9	15	165	178	162	170	27
Ostalo grubo obrađeno drvo <sup>1)</sup>	-	-	-	-	-	-	-

<sup>1)</sup> Ukjučuje sitno tehničko drvo, cijepane drvene motke i kolje

## INDUSTRIJA

**INDEKSI INDUSTRIJSKE PROIZVODNJE - UKUPNO  
PREMA GIG, PODRUČJIMA I OBLASTIMA KD BiH 2010.**

Decembar / Prosinac 2019. godine

	<u>XII 2019</u> <u>Ø 2018</u>	<u>XII 2019</u> <u>XI 2019</u>	<u>XII 2019</u> <u>XII 2018</u>	<u>I - XII 2019</u> <u>I - XII 2018</u>
<b>INDUSTRIJA UKUPNO</b>	<b>94,0</b>	<b>89,9</b>	<b>107,0</b>	<b>103,8</b>
<b>PREMA GLAVNIM INDUSTRIJSKIM GRUPACIJAMA</b>				
AI Intermedijarni proizvodi	75,4	77,2	96,9	97,9
AE Energija	111,6	109,2	100,8	100,5
BB Kapitalni proizvodi	96,1	77,6	112,6	111,9
CD Trajni proizvodi za široku potrošnju	67,2	74,3	96,2	84,1
CN Netrajni proizvodi za široku potrošnju	104,1	114,9	120,1	105,3
<b>PREMA PODRUČJIMA I OBLASTIMA KD-a</b>				
<b>B VAĐENJE RUDA I KAMENA</b>	<b>18,6</b>	<b>10,5</b>	<b>12,6</b>	<b>86,3</b>
08 Vađenje ostalih ruda i kamena	18,6	10,5	12,6	86,3
<b>C PRERAĐIVAČKA INDUSTRIJA</b>	<b>90,3</b>	<b>86,2</b>	<b>109,9</b>	<b>104,7</b>
10 Proizvodnja prehrambenih proizvoda	92,9	107,5	98,3	99,2
11 Proizvodnja pića	127,9	146,8	111,1	103,7
13 Proizvodnja tekstila	7,9	33,1	11,7	66,5
14 Proizvodnja odjeće	27,7	-	59,0	60,5
16 Prerada drva i proizvoda od drva i pluta, osim namještaja; proizvodnja predmeta od slame i pletarskih materijala	87,6	81,5	99,8	99,5
17 Proizvodnja papira i proizvoda od papira	15,9	82,9	49,8	27,2
18 Štampanje i umnožavanje snimljenih zapisa	103,5	27,6	93,2	103,8
20 Proizvodnja hemikalija i hemijskih proizvoda	47,5	61,6	99,8	90,9
21 Proizvodnja osnovnih farmaceutskih proizvoda i farmaceutskih preparata	-	-	-	89,9
22 Proizvodnja proizvoda od gume i plastičnih masa	97,3	93,4	102,9	103,8
23 Proizvodnja ostalih nemetalnih mineralnih proizvoda	85,9	81,9	107,2	94,0
25 Proizvodnja gotovih metalnih proizvoda, osim mašina i opreme	86,8	77,0	101,8	106,4
28 Proizvodnja mašina i uređaja, d. n.	88,8	146,4	100,0	85,0
29 Proizvodnja motornih vozila, prikolica i poluprikolica	89,6	68,0	119,5	121,3
31 Proizvodnja namještaja	67,2	74,3	96,2	84,1
32 Ostala preradivačka industrija	121,4	114,0	169,9	108,7
<b>D PROIZVODNJA I SNABDIJEVANJE/OPSKRBA ELEKTRIČNOM ENERGIJOM I PLINOM (OSIM 35.3)<sup>1</sup></b>	<b>111,6</b>	<b>109,2</b>	<b>100,8</b>	<b>100,5</b>
35 Proizvodnja i snabdijevanje/opskrba električnom energijom i plinom (osim 35.3) <sup>1</sup>	111,6	109,2	100,8	100,5

1) Grana djelatnosti 35.3, Proizvodnja i snabdijevanje/opskrba parom i klimatizacija



REGISTRIRANA CESTOVNA MOTORNA VOZILA  
ZA 2019. GODINU

	Ukupno		Motocikli		Putnički		Autobusi		Teretna		Ostalo	
	ukupno	prva registracija	ukupno	prva registracija	ukupno	prva registracija	ukupno	prva registracija	ukupno	prva registracija	ukupno	prva registracija
<b>Unsko-sanski kanton</b>	<b>63.280</b>	<b>4.839</b>	<b>1.305</b>	<b>148</b>	<b>55.078</b>	<b>4.011</b>	<b>237</b>	<b>14</b>	<b>5.666</b>	<b>503</b>	<b>994</b>	<b>163</b>
do 1 godine	391	390	38	37	208	208	1	1	124	124	20	20
od 1 do 2 godine	483	130	19	9	316	81	-	-	138	34	10	6
od 3 do 5 godina	1.634	385	67	12	1.190	336	3	-	359	34	15	3
od 6 do 10 godina	5.587	1.082	171	24	4.512	922	16	1	855	127	33	8
od 11 do 15 godina	15.034	2.127	457	40	13.076	1.956	76	9	1.368	111	57	11
više od 15 godina	40.151	725	553	26	35.776	508	141	3	2.822	73	859	115
<b>Grad Bihać</b>	<b>16.916</b>	<b>1.164</b>	<b>473</b>	<b>28</b>	<b>14.812</b>	<b>1.007</b>	<b>58</b>	<b>3</b>	<b>1.361</b>	<b>110</b>	<b>212</b>	<b>16</b>
do 1 godine	168	168	5	5	115	115	-	-	44	44	4	4
od 1 do 2 godine	206	43	3	-	159	36	-	-	43	6	1	1
od 3 do 5 godina	636	128	22	2	498	119	-	-	114	7	2	-
od 6 do 10 godina	1.804	275	74	6	1.546	240	4	-	171	28	9	1
od 11 do 15 godina	4.149	421	176	8	3.639	396	21	2	300	14	13	1
više od 15 godina	9.953	129	193	7	8.855	101	33	1	689	11	183	9
<b>Bosanska Krupa</b>	<b>6.323</b>	<b>400</b>	<b>158</b>	<b>15</b>	<b>5.305</b>	<b>315</b>	<b>38</b>	<b>1</b>	<b>588</b>	<b>53</b>	<b>234</b>	<b>16</b>
do 1 godine	31	31	5	5	17	17	-	-	6	6	3	3
od 1 do 2 godine	39	9	-	-	26	6	-	-	13	3	-	-
od 3 do 5 godina	151	34	4	-	96	31	1	-	48	3	2	-
od 6 do 10 godina	430	86	14	2	331	72	5	-	77	12	3	-
od 11 do 15 godina	1.351	175	69	7	1.123	144	10	1	144	22	5	1
više od 15 godina	4.321	65	66	1	3.712	45	22	-	300	7	221	12
<b>Bosanski Petrovac</b>	<b>1.581</b>	<b>83</b>	<b>19</b>	<b>3</b>	<b>1.354</b>	<b>58</b>	<b>4</b>		<b>191</b>	<b>17</b>	<b>13</b>	<b>5</b>
do 1 godine	15	15	2	2	6	6	-	-	5	5	2	2
od 1 do 2 godine	11	4	-	-	6	2	-	-	5	2	-	-
od 3 do 5 godina	47	6	2	1	38	5	1	-	6	-	-	-
od 6 do 10 godina	127	15	4	-	99	12	-	-	23	2	1	1
od 11 do 15 godina	349	34	4	-	300	29	2	-	43	5	-	-
više od 15 godina	1.032	9	7	-	905	4	1	-	109	3	10	2
<b>Bužim</b>	<b>3.536</b>	<b>248</b>	<b>58</b>	<b>11</b>	<b>3.107</b>	<b>194</b>	<b>22</b>	<b>1</b>	<b>284</b>	<b>30</b>	<b>65</b>	<b>12</b>
do 1 godine	10	10	1	1	3	3	-	-	6	6	-	-
od 1 do 2 godine	21	9	2	2	11	4	-	-	6	2	2	1
od 3 do 5 godina	73	23	6	1	50	20	-	-	15	2	2	-
od 6 do 10 godina	213	51	8	2	179	42	-	-	24	7	2	-
od 11 do 15 godina	698	108	20	3	603	99	4	1	65	5	6	-
više od 15 godina	2.521	47	21	2	2.261	26	18	-	168	8	53	11

## REGISTRIRANA CESTOVNA MOTORNA VOZILA

ZA 2019. GODINU

	Ukupno		Motocikli		Putnički		Autobusi		Teretna		Ostalo	
	ukupno	prva registracija	ukupno	prva registracija	ukupno	prva registracija	ukupno	prva registracija	ukupno	prva registracija	ukupno	prva registracija
<b>Grad Cazin</b>	<b>14.208</b>	<b>1.140</b>	<b>187</b>	<b>27</b>	<b>12.367</b>	<b>932</b>	<b>56</b>	<b>4</b>	<b>1.388</b>	<b>136</b>	<b>210</b>	<b>41</b>
do 1 godine	73	73	5	5	39	39	-	-	21	21	8	8
od 1 do 2 godine	98	33	4	2	51	18	-	-	38	10	5	3
od 3 do 5 godina	347	96	13	5	249	79	1	-	80	12	4	-
od 6 do 10 godina	1.373	255	26	5	1.060	208	3	1	275	38	9	3
od 11 do 15 godina	3.409	509	53	7	2.961	465	21	2	361	34	13	1
više od 15 godina	8.908	174	86	3	8.007	123	31	1	613	21	171	26
<b>Ključ</b>	<b>2.948</b>	<b>212</b>	<b>92</b>	<b>8</b>	<b>2.483</b>	<b>184</b>	<b>1</b>		<b>277</b>	<b>10</b>	<b>95</b>	<b>10</b>
do 1 godine	5	5	2	2	1	1	-	-	1	1	1	1
od 1 do 2 godine	8	3	4	2	2	1	-	-	2	-	-	-
od 3 do 5 godina	64	12	8	1	44	10	-	-	11	1	1	-
od 6 do 10 godina	231	42	7	-	179	37	-	-	42	5	3	-
od 11 do 15 godina	787	120	36	1	683	117	-	-	61	1	7	1
više od 15 godina	1.853	30	35	2	1.574	18	1	-	160	2	83	8
<b>Sanski Most</b>	<b>7.321</b>	<b>585</b>	<b>191</b>	<b>33</b>	<b>6.265</b>	<b>468</b>	<b>18</b>	<b>2</b>	<b>743</b>	<b>58</b>	<b>104</b>	<b>24</b>
do 1 godine	41	40	14	13	12	12	-	-	15	15	-	-
od 1 do 2 godine	37	6	2	-	23	4	-	-	11	2	1	-
od 3 do 5 godina	140	27	7	1	95	22	-	-	37	4	1	-
od 6 do 10 godina	632	146	22	7	502	123	2	-	103	15	3	1
od 11 do 15 godina	1.745	265	58	6	1.505	241	7	2	166	13	9	3
više od 15 godina	4.726	101	88	6	4.128	66	9	-	411	9	90	20
<b>Velika Kladuša</b>	<b>10.447</b>	<b>1.007</b>	<b>127</b>	<b>23</b>	<b>9.385</b>	<b>853</b>	<b>40</b>	<b>3</b>	<b>834</b>	<b>89</b>	<b>61</b>	<b>39</b>
do 1 godine	48	48	4	4	15	15	1	1	26	26	2	2
od 1 do 2 godine	63	23	4	3	38	10	-	-	20	9	1	1
od 3 do 5 godina	176	59	5	1	120	50	-	-	48	5	3	3
od 6 do 10 godina	777	212	16	2	616	188	2	-	140	20	3	2
od 11 do 15 godina	2.546	495	41	8	2.262	465	11	1	228	17	4	4
više od 15 godina	6.837	170	57	5	6.334	125	26	1	372	12	48	27

## TURIZAM

TURISTIČKI PROMET ZA DECEMBAR / PROSINAC 2019. GODINE  
KAPACITETI, TURISTI I NOĆENJA

	Dolasci turista				Noćenja turista			
	XII 2019	XII 2019 XII 2018	I - XII 2019	I - XII 2019 I - XII 2018	XII 2019	XII 2019 XII 2018	I - XII 2019	I - XII 2019 I - XII 2018

## DOLASCI I NOĆENJA TURISTA

<b>UKUPNO</b>	<b>4.011</b>	<b>120,6</b>	<b>64.198</b>	<b>115,4</b>	<b>6.127</b>	<b>135,1</b>	<b>100.374</b>	<b>118,7</b>
Domaći	1.913	120,2	23.031	103,4	3.200	150,0	35.880	110,7
Strani	2.098	121,1	41.167	123,4	2.927	122,0	64.494	123,6
<b>BROJ LEŽAJA</b>	<b>1.539</b>							

## DOLASCI I NOĆENJA TURISTA PREMA VRSTAMA OBJEKATA

<b>UKUPNO</b>	<b>4.011</b>	<b>120,6</b>	<b>64.198</b>	<b>115,4</b>	<b>6.127</b>	<b>135,1</b>	<b>100.374</b>	<b>118,7</b>
Hoteli i sličan smještaj	3.632	133,4	57.599	122,3	5.517	146,7	88.545	124,1
Odmaraališta i slični objekti za kraći odmor	364	68,2	5.781	85,4	557	89,3	10.308	102,9
Kampovi i prostori za kampiranje	-	-	546	116,2	-	-	768	77,0
Ostali smještaj	15	21,7	272	21,3	53	35,8	753	34,2
<b>DOMAĆI</b>	<b>1.913</b>	<b>120,2</b>	<b>23.031</b>	<b>103,4</b>	<b>3.200</b>	<b>150,0</b>	<b>35.880</b>	<b>110,7</b>
Hoteli i sličan smještaj	1.559	142,8	18.888	110,8	2.658	176,9	28.748	112,9
Odmaraališta i slični objekti za kraći odmor	339	76,0	3.870	92,5	489	93,3	6.378	122,1
Kampovi i prostori za kampiranje	-	-	1	4,8	-	-	1	3,2
Ostali smještaj	15	27,8	272	26,9	53	49,5	753	45,0
<b>STRANI</b>	<b>2.098</b>	<b>121,1</b>	<b>41.167</b>	<b>123,4</b>	<b>2.927</b>	<b>122,0</b>	<b>64.494</b>	<b>123,6</b>
Hoteli i sličan smještaj	2.073	127,2	38.711	128,8	2.859	126,6	59.797	130,3
Odmaraališta i slični objekti za kraći odmor	25	28,4	1.911	73,8	68	68,0	3.930	82,0
Kampovi i prostori za kampiranje	-	-	545	121,4	-	-	767	79,3
Ostali smještaj	-	-	-	-	-	-	-	-

## DOLASCI I NOĆENJA TURISTA PREMA NAČINU DOLASKA

	Individualno				Organizirano			
	dolasci turista		noćenje turista		dolasci turista		noćenje turista	
	XII 2019	Struktura %	XII 2019	Struktura %	XII 2019	Struktura %	XII 2019	Struktura %
<b>UKUPNO</b>	<b>2.793</b>	<b>69,6</b>	<b>4.720</b>	<b>77,0</b>	<b>1.218</b>	<b>30,4</b>	<b>1.407</b>	<b>23,0</b>
Domaći	1.853	66,3	3.079	65,2	60	4,9	121	8,6
Strani	940	33,7	1.641	34,8	1.158	95,1	1.286	91,4

## SVRHA DOLASKA TURISTA

	Poslovno				Ostalo			
	dolasci turista		noćenje turista		dolasci turista		noćenje turista	
	XII 2019	Struktura %	XII 2019	Struktura %	XII 2019	Struktura %	XII 2019	Struktura %
<b>UKUPNO</b>	<b>986</b>	<b>24,6</b>	<b>1.834</b>	<b>29,9</b>	<b>3.025</b>	<b>75,4</b>	<b>4.293</b>	<b>70,1</b>
Domaći	850	86,2	1.676	91,4	1.063	35,1	1.524	35,5
Strani	136	13,8	158	8,6	1.962	64,9	2.769	64,5

## TURIZAM

## DOLASCI I NOĆENJA TURISTA PO ZEMLJAMA PREBIVALIŠTA

	Dolasci turista				Noćenja turista			
	XII 2019	XII 2019 XII 2018	I - XII 2019	I - XII 2019 I - XII 2018	XII 2019	XII 2019 XII 2018	I - XII 2019	I - XII 2019 I - XII 2018
<b>UKUPNO STRANI</b>	<b>2.098</b>	<b>121,1</b>	<b>41.167</b>	<b>123,4</b>	<b>2.927</b>	<b>122,0</b>	<b>64.494</b>	<b>123,6</b>
Albanija	6	-	79	95,2	6	-	197	118,0
Austrija	86	110,3	1.135	104,4	136	98,6	1.785	100,7
Belgija	2	-	190	93,1	2	-	237	74,5
Bugarska	17	188,9	80	96,4	49	-	177	134,1
Crna Gora	11	220,0	121	180,6	21	210,0	222	174,8
Češka	6	200,0	360	133,3	7	233,3	474	113,4
Danska	4	80,0	81	192,9	13	118,2	142	179,8
Estonija	-	-	4	57,1	-	-	4	21,1
Finska	4	-	16	23,2	15	-	28	24,8
Francuska	24	-	435	116,9	36	-	609	103,6
Grčka	2	-	61	265,2	2	-	79	183,7
Nizozemska	4	80,0	469	185,4	16	160,0	815	200,7
Hrvatska	190	190,0	2.823	135,6	246	167,4	3.980	141,8
Irska	1	-	19	59,4	1	-	31	79,5
Island	-	-	7	-	-	-	7	-
Italija	48	165,5	1.186	118,6	90	142,9	1.879	123,2
Kipar	-	-	1	20,0	-	-	1	16,7
Latvija	-	-	5	17,2	-	-	7	24,1
Litvanija	-	-	14	233,3	-	-	14	233,3
Luksemburg	2	200,0	34	-	2	200,0	41	-
Mađarska	130	232,1	1.172	128,0	197	277,5	1.393	123,0
Sjeverna Makedonija	19	237,5	189	210,0	19	135,7	320	203,8
Malta	-	-	-	-	-	-	-	-
Norveška	-	-	66	117,9	-	-	95	79,2
Njemačka	80	216,2	1.590	128,5	224	211,3	2.996	126,2
Poljska	11	-	364	55,1	16	-	526	55,1
Portugal / Portugalija	-	-	19	33,9	-	-	32	55,2
Rumunija / Rumunjska	3	-	1.061	160,5	8	-	1.129	131,0
Rusija	1	100,0	42	150,0	2	18,2	63	85,1
Slovačka	-	-	46	35,4	-	-	54	32,7
Slovenija	113	96,6	2.441	107,1	180	105,3	3.372	111,2
Srbija	89	129,0	905	133,3	112	106,7	1.640	136,9
Španija / Španjolska	6	75,0	116	48,1	6	37,5	125	43,6
Švajcarska / Švicarska	25	192,3	484	195,2	54	174,2	1.158	233,9
Švedska	9	225,0	224	148,3	9	42,9	345	113,1

## TURIZAM

## DOLASCI I NOĆENJA TURISTA PO ZEMLJAMA PREBIVALIŠTA (nastavak)

	Dolasci turista				Noćenja turista			
	XII 2019	XII 2019 XII 2018	I - XII 2019	I - XII 2019 I - XII 2018	XII 2019	XII 2019 XII 2018	I - XII 2019	I - XII 2019 I - XII 2018
Turska	31	24,0	2.393	102,5	89	36,0	4.246	95,4
Ujedinjeno Kraljevstvo	3	18,8	216	178,5	3	9,4	354	191,4
Ukrajina	-	-	43	238,9	-	-	109	-
Ostale evropske zemlje	2	-	32	8,2	2	-	74	8,2
Egipat	-	-	23	164,3	-	-	41	170,8
Južnoafrička Republika	-	-	-	-	-	-	-	-
Ostale afričke zemlje	2	50,0	38	135,7	10	200,0	64	156,1
Kanada	-	-	123	208,5	-	-	164	145,1
SAD	13	32,5	403	100,8	34	54,0	744	111,5
Ostale sjeverno - američke zemlje	-	-	29	223,1	-	-	47	261,1
Brazil	-	-	21	190,9	-	-	26	200,0
Ostale zemlje Južne i Srednje Amerike	-	-	11	220,0	-	-	19	172,7
Bahrein	-	-	629	125,6	-	-	1.369	112,7
Indija	-	-	125	173,6	-	-	160	181,8
Iran	25	-	61	67,0	25	-	74	58,3
Izrael	-	-	269	130,0	-	-	341	156,4
Japan	1	-	167	-	1	-	169	-
Južna Koreja	2	100,0	268	31,0	5	250,0	273	31,6
Katar	6	150,0	179	103,5	12	150,0	330	89,9
Narodna Republika Kina	24	100,0	2.732	247,7	24	100,0	2.818	235,6
Kuvajt	5	166,7	355	96,5	5	100,0	640	94,7
Malezija	817	104,2	3.886	83,0	817	103,9	3.919	81,1
Oman	19	135,7	926	75,6	29	120,8	1.717	73,0
Saudijska Arabija	36	-	7.198	224,7	60	-	14.844	224,5
Ujedinjeni Arapski Emirati	67	98,5	2.260	80,4	125	92,6	4.534	82,7
Ostale azijske zemlje	151	255,9	2.790	213,1	186	290,6	3.202	204,0
Australija	1	50,0	133	135,7	31	-	207	137,1
Novi Zeland	-	-	11	157,1	-	-	14	127,3
Ostale zemlje Okeanije	-	-	7	175,0	-	-	18	-

**KANTON POSAVSKI**

PRIRODNO KRETANJE STANOVNIŠTVA I BRAKOVI

PRIRODNO KRETANJE STANOVNIŠTVA I BRAKOVI PO MJESTU UOBIČAJENOG STANOVANJA

Općina	Ukupno rođeni	Živorodeni			Mrtvorodeni	Mjesto porođaja			Umrli			Od toga		Broj zaključenih brakova	Broj razvedenih brakova
		ukupno	po spolu			u zdravstvenoj ustanovi	na drugom mjestu		ukupno	po spolu		umrla dojenčad	nasilne smrti		
			muški	ženski			sa stručnom pomoći	bez stručne pomoći		muški	ženski				

Za mjesec decembar / prosinac 2019. godine - prvi rezultati

<b>UKUPNO</b>	<b>19</b>	<b>19</b>	<b>11</b>	<b>8</b>	<b>-</b>	<b>19</b>	<b>-</b>	<b>-</b>	<b>56</b>	<b>34</b>	<b>22</b>	<b>-</b>	<b>2</b>	<b>11</b>	<b>2</b>
Domaljevac	1	1	1	-	-	1	-	-	8	4	4	-	2	-	1
Šamac															
Odžak	5	5	2	3	-	5	-	-	24	18	6	-	-	8	1
Orašje	13	13	8	5	-	13	-	-	24	12	12	-	-	3	-

Za period januar / siječanj - decembar / prosinac 2019. godine - prvi rezultati

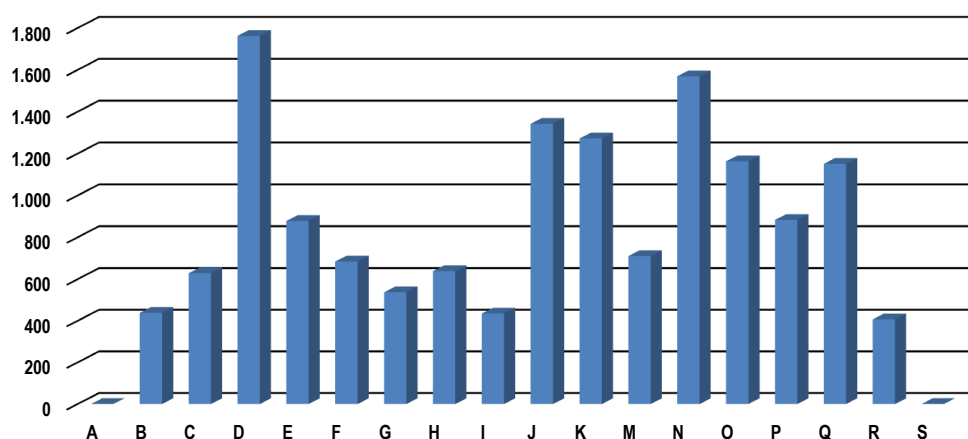
<b>UKUPNO</b>	<b>124</b>	<b>124</b>	<b>68</b>	<b>56</b>	<b>-</b>	<b>123</b>	<b>1</b>	<b>-</b>	<b>481</b>	<b>252</b>	<b>229</b>	<b>-</b>	<b>11</b>	<b>112</b>	<b>44</b>
Domaljevac	7	7	2	5	-	7	-	-	44	22	22	-	2	1	2
Šamac															
Odžak	44	44	22	22	-	44	-	-	206	112	94	-	2	60	19
Orašje	73	73	44	29	-	72	1	-	231	118	113	-	7	51	23

## PLAĆE

## PROSJEČNA MJESEČNA ISPLAĆENA NETO I BRUTO PLAĆA ZAPOSLENIH PO PODRUČJIMA KD BiH 2010

	Prosječna neto plaća u KM					Prosječna bruto plaća u KM				
	Ø 2018	X 2019	XII 2019	Index XII 2019 Ø 2018	Index XII 2019 XI 2019	Ø 2018	X 2019	XII 2019	Index XII 2019 Ø 2018	Index XII 2019 XI 2019
<b>UKUPNO</b>	773	827	830	107,4	100,4	1.180	1.265	1.268	107,5	100,2
<b>A</b> Poljoprivreda, šumarstvo i ribolov	375	-	-	-	-	549	-	-	-	-
<b>B</b> Vađenje ruda i kamena	-	438	438	-	100,0	-	646	646	-	100,0
<b>C</b> Prerađivačka industrija	534	626	628	117,6	100,3	801	951	943	117,7	99,2
<b>D</b> Proizvodnja i snabdijevanje električnom energijom, plinom, parom i klimatizacija	1.741	1.681	1.762	101,2	104,8	2.705	2.610	2.743	101,4	105,1
<b>E</b> Snabdijevanje vodom; uklanjanje otpadnih voda, upravljanje otpadom te djelatnosti sanacije okoliša	802	836	878	109,5	105,0	1.221	1.253	1.314	107,6	104,9
<b>F</b> Građevinarstvo	594	656	684	115,2	104,3	891	993	1.038	116,5	104,5
<b>G</b> Trgovina na veliko i na malo; popravak motornih vozila i motocikala	519	546	537	103,5	98,4	779	819	805	103,3	98,3
<b>H</b> Prijevoz i skladištenje	687	610	638	92,9	104,6	1.037	924	971	93,6	105,1
<b>I</b> Djelatnosti pružanja smještaja te pripreme i usluživanja hrane (hotelijerstvo i ugostiteljstvo)	448	437	435	97,1	99,5	670	648	646	96,4	99,7
<b>J</b> Informacije i komunikacije	1.140	1.342	1.342	117,7	100,0	1.758	2.083	2.082	118,4	100,0
<b>K</b> Finansijske djelatnosti i djelatnosti	1.204	1.274	1.272	105,6	99,8	1.870	1.985	1.983	106,0	99,9
<b>M</b> Stručne, naučne i tehničke djelatnosti	695	848	710	102,2	83,7	1.060	1.306	1.084	102,3	83,0
<b>N</b> Administrativne i pomoćne uslužne djelatnosti	922	1.376	1.569	170,2	114,0	1.422	2.150	2.461	173,1	114,5
<b>O</b> Javna uprava i odbrana; obavezno socijalno osiguranje	1.131	1.163	1.163	102,8	100,0	1.742	1.793	1.793	102,9	100,0
<b>P</b> Obrazovanje	881	888	883	100,2	99,4	1.351	1.364	1.357	100,4	99,5
<b>Q</b> Djelatnosti zdravstvene socijalne zaštite	1.123	1.127	1.151	102,5	102,1	1.737	1.746	1.785	102,8	102,2
<b>R</b> Umjetnost, zabava i rekreacija	407	395	407	100,0	103,0	608	584	602	99,0	103,1
<b>S</b> Ostale uslužne djelatnosti	-	-	-	-	-	-	-	-	-	-

prosječna neto plaća u KM, decembar / prosinac 2019.





## NEZAPOSLENOST

NEZAPOSLENE OSOBE PREMA STRUČNOJ SPREMI<sup>1)</sup>

Decembar / Prosinac 2019. godina

	Ukupno	VSS	VŠS	SSS	NSS	VKV	KV	PKV	NKV
<b>UKUPNO</b>									
ukupno	4.149	121	123	1.028	-	2	1.216	312	1.347
žene	2.012	69	70	604	-	1	510	182	576
<b>Domaljevac</b>									
<b>Šamac</b>									
ukupno	290	11	15	52	-	-	77	7	128
žene	104	5	5	26	-	-	22	5	41
<b>Odžak</b>									
ukupno	173	49	22	500	-	1	591	281	286
žene	963	27	12	317	-	1	281	166	159
<b>Orašje</b>									
ukupno	2.129	61	86	476	-	1	548	24	933
žene	945	37	53	261	-	-	207	11	376

<sup>1)</sup> Podaci Federalnog zavoda za zapošljavanje

## OSTVARENI PRINOSI KASNIH USJEVA I VOĆA U 2019. GODINI

## 1. USJEVI

	Požnjevena površina, hektara	Prinos	
		ukupan, tona	tona po hektaru
Kukuruz, zmo	5.163	30.899	6,0
Soja	2.746	6.931	2,5
Duhan	19	34	1,8
Krompir/Krumpir	235	2.440	10,2
Mrkva	15	127	8,7
Luk crni/Kapula	35	359	10,4
Luk bijeli/Češnjak	15	81	5,6
Grah-zmo	85	170	2,0
Grašak-zmo	24	24	1,0
Kupus	128	2.116	16,5
Paradajz/Rajčica	103	1.390	13,5
Paprika, zelena	58	550	9,5
Krastavac	31	317	10,2
Salata, zelena	11	77	7,0
Špinat i blitva	11	86	7,8
Lubenice	26	366	14,1
Djetelina, sijeno	272	2.334	8,6
Lucerka/Lucerna, sijeno	357	2.585	7,3
Kukuruz za krmu	675	22.830	33,8
Travno-djetelinaka smjese	224	2.426	10,8

## 2. VOĆE

	Broj stabala sposobnih za rod	Prinos	
		ukupan, tona	kg po stablu
Jabuke	26.300	269	10,2
Kruške	11.600	150	12,9
Dunje	1.500	17	11,4
Šljive	140.500	1.182	8,4
Breskve	3.150	27	8,6
Orasi	5.050	40	7,9

## ZAKLANA STOKA I PERAD U IV TROMJESEČJU 2019. GODINE

	Zaklano u IV tromjesečju 2019.		
	broj grla	neto težina, t	randman, %
<b>Goveda - ukupno</b>	<b>30</b>	<b>7,9</b>	<b>53,8</b>
Bikovi	26	7,7	54,0
<b>Svinje - ukupno</b>	<b>16</b>	<b>1,2</b>	<b>71,7</b>
Svinje od 80 do 110 kg	16	1,2	71,7

Napomena:

Broj zaklanih grla stoke po kategorijama ukoliko je manji od deset ne publikuje se.

## INDUSTRIJA

**INDEKSI INDUSTRIJSKE PROIZVODNJE - UKUPNO**  
**PREMA GIG, PODRUČJIMA I OBLASTIMA KD BiH 2010.**  
 Decembar / Prosinac 2019. godine

	<u>XII 2019</u> Ø 2018	<u>XII 2019</u> XI 2019	<u>XII 2019</u> XII 2018	<u>I - XII 2019</u> I - XII 2018
<b>INDUSTRIJA UKUPNO</b>	<b>86,7</b>	<b>82,5</b>	<b>90,1</b>	<b>95,3</b>
<b>PREMA GLAVNIM INDUSTRIJSKIM GRUPACIJAMA</b>				
AI Intermedijarni proizvodi	87,5	85,0	97,7	94,5
AE Energija	110,2	115,1	94,9	98,4
BB Kapitalni proizvodi	76,2	55,3	101,2	103,1
CD Trajni proizvodi za široku potrošnju	85,4	69,8	87,6	97,9
CN Netrajni proizvodi za široku potrošnju	69,9	105,6	42,2	82,5
<b>PREMA PODRUČJIMA I OBLASTIMA KD-a</b>				
<b>C PRERAĐIVAČKA INDUSTRIJA</b>	<b>84,0</b>	<b>79,1</b>	<b>89,4</b>	<b>95,0</b>
10 Proizvodnja prehrambenih proizvoda	116,9	126,1	112,3	104,8
12 Proizvodnja duhanskih proizvoda	-	-	-	44,9
15 Proizvodnja kože i srodnih proizvoda	104,8	104,2	104,3	99,6
16 Prerada drva i proizvoda od drva i pluta, osim namještaja; proizvodnja predmeta	73,6	47,7	82,5	80,1
22 Proizvodnja proizvoda od gume i plastičnih masa	114,2	138,9	152,8	100,1
25 Proizvodnja gotovih metalnih proizvoda, osim mašina i opreme	34,8	46,9	41,5	76,7
27 Proizvodnja električne opreme	69,0	58,3	77,8	96,7
28 Proizvodnja mašina i uređaja, d. n.	26,9	30,3	29,9	102,5
29 Proizvodnja motornih vozila, prikolica i poluprikolica	85,9	58,3	118,8	103,2
31 Proizvodnja namještaja	85,4	69,8	87,6	97,9
<b>D PROIZVODNJA I SNABDIJEVANJE/OPSKRBA ELEKTRIČNOM ENERGIJOM I PLINOM (OSIM 35.3)<sup>1</sup></b>	<b>110,2</b>	<b>115,1</b>	<b>94,9</b>	<b>98,4</b>
35 Proizvodnja i snabdijevanje/opskrba električnom energijom i plinom (osim 35.3) <sup>1</sup>	110,2	115,1	94,9	98,4

1) Grana djelatnosti 35.3, Proizvodnja i snabdijevanje/opskrba parom i klimatizacija

REGISTRIRANA CESTOVNA MOTORNA VOZILA  
ZA 2019. GODINU

	Ukupno		Motocikli		Putnički		Autobusi		Teretna		Ostalo	
	ukupno	prva registracija	ukupno	prva registracija	ukupno	prva registracija	ukupno	prva registracija	ukupno	prva registracija	ukupno	prva registracija
<b>Unsko-sanski kanton</b>	<b>10.839</b>	<b>893</b>	<b>606</b>	<b>80</b>	<b>8.543</b>	<b>596</b>	<b>30</b>	<b>2</b>	<b>1.504</b>	<b>134</b>	<b>156</b>	<b>81</b>
do 1 godine	159	159	29	29	76	76	-	-	53	53	1	1
od 1 do 2 godine	135	36	15	6	70	16	-	-	49	13	1	1
od 3 do 5 godina	414	56	42	3	246	37	1	-	120	11	5	5
od 6 do 10 godina	1.112	162	69	7	811	134	1	-	228	20	3	1
od 11 do 15 godina	2.768	330	219	17	2.197	281	6	2	334	22	12	8
više od 15 godina	6.251	150	232	18	5.143	52	22	-	720	15	134	65
<b>Domaljevac - Šamac</b>	<b>1.041</b>	<b>72</b>	<b>54</b>	<b>9</b>	<b>778</b>	<b>46</b>	<b>12</b>	<b>-</b>	<b>180</b>	<b>12</b>	<b>17</b>	<b>5</b>
do 1 godine	13	13	3	3	8	8	-	-	2	2	-	-
od 1 do 2 godine	17	5	3	2	5	1	-	-	9	2	-	-
od 3 do 5 godina	45	8	4	-	21	3	1	-	18	4	1	1
od 6 do 10 godina	107	14	7	1	63	10	-	-	36	3	1	-
od 11 do 15 godina	257	23	18	1	196	21	1	-	42	1	-	-
više od 15 godina	602	9	19	2	485	3	10	-	73	-	15	4
<b>Odžak</b>	<b>3.884</b>	<b>371</b>	<b>147</b>	<b>32</b>	<b>3.054</b>	<b>243</b>	<b>14</b>	<b>1</b>	<b>629</b>	<b>55</b>	<b>40</b>	<b>40</b>
do 1 godine	69	69	9	9	39	39	-	-	21	21	-	-
od 1 do 2 godine	46	12	2	2	28	7	-	-	16	3	-	-
od 3 do 5 godina	131	20	4	1	86	15	-	-	41	4	-	-
od 6 do 10 godina	417	67	15	2	304	55	1	-	97	10	-	-
od 11 do 15 godina	1.006	124	55	8	804	103	4	1	140	9	3	3
više od 15 godina	2.215	79	62	10	1.793	24	9	-	314	8	37	37
<b>Orašje</b>	<b>5.914</b>	<b>450</b>	<b>405</b>	<b>39</b>	<b>4.711</b>	<b>307</b>	<b>4</b>	<b>-</b>	<b>695</b>	<b>67</b>	<b>99</b>	<b>36</b>
do 1 godine	77	77	17	17	29	29	-	-	30	30	1	1
od 1 do 2 godine	72	19	10	2	37	8	-	-	24	8	1	1
od 3 do 5 godina	238	28	34	2	139	19	-	-	61	3	4	4
od 6 do 10 godina	588	81	47	4	444	69	-	-	95	7	2	1
od 11 do 15 godina	1.505	183	146	8	1.197	157	1	1	152	12	9	5
više od 15 godina	3.434	62	151	6	2.865	25	3	-	333	7	82	24

## TURIZAM

TURISTIČKI PROMET ZA DECEMBAR / PROSINAC 2019. GODINE  
KAPACITETI, TURISTI I NOĆENJA

	Dolasci turista				Noćenja turista			
	XII 2019	XII 2019 XII 2018	I - XII 2019	I - XII 2019 I - XII 2018	XII 2019	XII 2019 XII 2018	I - XII 2019	I - XII 2019 I - XII 2018

## DOLASCI I NOĆENJA TURISTA

<b>UKUPNO</b>	<b>872</b>	<b>72,6</b>	<b>10.975</b>	<b>89,9</b>	<b>1.104</b>	<b>74,8</b>	<b>15.310</b>	<b>91,7</b>
Domaći	599	62,5	6.350	85,8	666	63,0	8.633	88,9
Strani	273	111,9	4.625	96,2	438	104,3	6.677	95,6
<b>BROJ LEŽAJA</b>	<b>285</b>							

## DOLASCI I NOĆENJA TURISTA PREMA VRSTAMA OBJEKATA

<b>UKUPNO</b>	<b>872</b>	<b>72,6</b>	<b>10.975</b>	<b>89,9</b>	<b>1.104</b>	<b>74,8</b>	<b>15.310</b>	<b>91,7</b>
Hoteli i sličan smještaj	872	177,2	10.975	130,9	1.104	143,9	15.310	120,8
Odmarališta i slični objekti za kraći odmor	-	-	-	-	-	-	-	-
Kampovi i prostori za kampiranje	-	-	-	-	-	-	-	-
Ostali smještaj	-	-	-	-	-	-	-	-
<b>DOMAĆI</b>	<b>599</b>	<b>62,5</b>	<b>6.350</b>	<b>85,8</b>	<b>666</b>	<b>63,0</b>	<b>8.633</b>	<b>88,9</b>
Hoteli i sličan smještaj	599	241,5	6.350	157,5	666	191,9	8.633	136,2
Odmarališta i slični objekti za kraći odmor	-	-	-	-	-	-	-	-
Kampovi i prostori za kampiranje	-	-	-	-	-	-	-	-
Ostali smještaj	-	-	-	-	-	-	-	-
<b>STRANI</b>	<b>273</b>	<b>111,9</b>	<b>4.625</b>	<b>96,2</b>	<b>438</b>	<b>104,3</b>	<b>6.677</b>	<b>95,6</b>
Hoteli i sličan smještaj	273	111,9	4.625	106,2	438	104,3	6.677	105,5
Odmarališta i slični objekti za kraći odmor	-	-	-	-	-	-	-	-
Kampovi i prostori za kampiranje	-	-	-	-	-	-	-	-
Ostali smještaj	-	-	-	-	-	-	-	-

## DOLASCI I NOĆENJA TURISTA PREMA NAČINU DOLASKA

	Individualno				Organizirano			
	dolasci turista		noćenje turista		dolasci turista		noćenje turista	
	XII 2019	Struktura %	XII 2019	Struktura %	XII 2019	Struktura %	XII 2019	Struktura %
<b>UKUPNO</b>	<b>630</b>	<b>72,2</b>	<b>862</b>	<b>78,1</b>	<b>242</b>	<b>27,8</b>	<b>242</b>	<b>21,9</b>
Domaći	357	56,7	424	49,2	242	100,0	242	100,0
Strani	273	43,3	438	50,8	-	-	-	-

## SVRHA DOLASKA TURISTA

	Poslovno				Ostalo			
	dolasci turista		noćenje turista		dolasci turista		noćenje turista	
	XII 2019	Struktura %	XII 2019	Struktura %	XII 2019	Struktura %	XII 2019	Struktura %
<b>UKUPNO</b>	<b>586</b>	<b>67,2</b>	<b>669</b>	<b>60,6</b>	<b>286</b>	<b>32,8</b>	<b>435</b>	<b>39,4</b>
Domaći	447	76,3	457	68,3	152	53,1	209	48,0
Strani	139	23,7	212	31,7	134	46,9	226	52,0

## TURIZAM

## DOLASCI I NOĆENJA TURISTA PO ZEMLJAMA PREBIVALIŠTA

	Dolasci turista				Noćenja turista			
	XII 2019	XII 2019 XII 2018	I - XII 2019	I - XII 2019 I - XII 2018	XII 2019	XII 2019 XII 2018	I - XII 2019	I - XII 2019 I - XII 2018
<b>UKUPNO STRANI</b>	<b>273</b>	<b>111,9</b>	<b>4.625</b>	<b>96,2</b>	<b>438</b>	<b>104,3</b>	<b>6.677</b>	<b>95,6</b>
Albanija	-	-	5	62,5	-	-	5	22,7
Austrija	30	90,9	383	88,7	61	78,2	673	96,0
Belgija	4	-	21	-	4	-	40	-
Bugarska	6	-	43	153,6	6	-	54	131,7
Crna Gora	-	-	3	30,0	-	-	5	45,5
Češka	5	166,7	57	162,9	7	233,3	70	166,7
Danska	-	-	5	166,7	-	-	5	100,0
Estonija	-	-	1	50,0	-	-	1	50,0
Finska	-	-	4	133,3	-	-	4	133,3
Francuska	-	-	37	205,6	-	-	52	200,0
Grčka	-	-	6	85,7	-	-	6	85,7
Nizozemska	-	-	51	56,7	-	-	157	110,6
Hrvatska	125	96,2	1.781	122,2	169	90,4	2.431	119,5
Irska	1	-	1	100,0	3	-	6	-
Island	-	-	-	-	-	-	-	-
Italija	10	125,0	499	79,5	13	144,4	545	58,2
Kipar	-	-	2	-	-	-	4	-
Latvija	-	-	-	-	-	-	-	-
Litvanija	-	-	5	250,0	-	-	5	250,0
Luksemburg	-	-	1	100,0	-	-	1	100,0
Mađarska	3	42,9	92	200,0	7	46,7	205	238,4
Sjeverna Makedonija	3	150,0	36	67,9	3	150,0	38	63,3
Malta	-	-	-	-	-	-	-	-
Norveška	-	-	1	8,3	-	-	1	5,9
Njemačka	20	105,3	396	117,5	40	90,9	743	112,2
Poljska	-	-	349	162,3	-	-	351	158,1
Portugal / Portugalija	-	-	-	-	-	-	-	-
Rumunija / Rumunjska	1	-	33	143,5	1	-	47	174,1
Rusija	-	-	19	76,0	-	-	19	63,3
Slovačka	3	-	31	147,6	9	-	41	164,0
Slovenija	15	187,5	197	87,6	19	190,0	247	81,8
Srbija	22	169,2	209	26,8	32	103,2	262	27,8
Španija / Španjolska	-	-	1	100,0	-	-	1	100,0
Švajcarska / Švicarska	8	61,5	188	135,3	23	95,8	400	123,5
Švedska	1	-	11	78,6	1	-	23	82,1

## TURIZAM

## DOLASCI I NOĆENJA TURISTA PO ZEMLJAMA PREBIVALIŠTA (nastavak)

	Dolasci turista				Noćenja turista			
	XII 2019	XII 2019 XII 2018	I - XII 2019	I - XII 2019 I - XII 2018	XII 2019	XII 2019 XII 2018	I - XII 2019	I - XII 2019 I - XII 2018
Turska	3	-	52	173,3	3	-	69	143,8
Ujedinjeno Kraljevstvo	-	-	18	50,0	-	-	19	44,2
Ukrajina	4	-	21	-	4	-	21	-
Ostale evropske zemlje	-	-	9	-	-	-	13	-
Egipat	1	-	2	-	1	-	2	-
Južnoafrička Republika	-	-	-	-	-	-	-	-
Ostale afričke zemlje	-	-	1	-	-	-	1	-
Kanada	1	-	9	-	1	-	23	-
SAD	3	60,0	20	32,8	5	41,7	34	36,6
Ostale sjeverno - američke zemlje	-	-	-	-	-	-	-	-
Brazil	-	-	1	50,0	-	-	1	33,3
Ostale zemlje Južne i Srednje Amerike	-	-	1	25,0	-	-	1	25,0
Bahrein	-	-	-	-	-	-	-	-
Indija	-	-	-	-	-	-	-	-
Iran	-	-	-	-	-	-	-	-
Izrael	-	-	-	-	-	-	-	-
Japan	-	-	-	-	-	-	-	-
Južna Koreja	-	-	5	-	-	-	5	-
Katar	-	-	-	-	-	-	-	-
Narodna Republika Kina	2	-	10	125,0	22	-	35	-
Kuvajt	-	-	-	-	-	-	-	-
Malezija	-	-	-	-	-	-	-	-
Oman	-	-	-	-	-	-	-	-
Saudijska Arabija	2	-	2	100,0	4	-	4	200,0
Ujedinjeni Arapski Emirati	-	-	-	-	-	-	-	-
Ostale azijske zemlje	-	-	5	-	-	-	5	-
Australija	-	-	1	5,9	-	-	2	5,6
Novi Zeland	-	-	-	-	-	-	-	-
Ostale zemlje Okeanije	-	-	-	-	-	-	-	-

**TUZLANSKI KANTON**



## PRIRODNO KRETANJE STANOVNIŠTVA I BRAKOVI

## PRIRODNO KRETANJE STANOVNIŠTVA I BRAKOVI PO MJESTU UOBIČAJENOG STANOVANJA

Općina	Ukupno rođeni	Živo rođeni			Mrtvo rođeni	Mjesto porođaja			Umrli			Od toga		Broj zaključenih brakova	Broj razvedenih brakova
		ukupno	po spolu			u zdravstvenoj ustanovi	na drugom mjestu		ukupno	po spolu		umrla dojenčad	nasilne smrti		
			muški	ženski			sa stručnom pomoći	bez stručne pomoći		muški	ženski				

## Za mjesec decembar / prosinac 2019. godine - prvi rezultati

<b>UKUPNO</b>	<b>294</b>	<b>294</b>	<b>142</b>	<b>152</b>	<b>-</b>	<b>294</b>	<b>-</b>	<b>-</b>	<b>307</b>	<b>156</b>	<b>151</b>	<b>1</b>	<b>8</b>	<b>273</b>	<b>39</b>
Banovići	14	14	6	8	-	14	-	-	14	9	5	-	-	13	2
Čelić	7	7	4	3	-	7	-	-	13	7	6	-	-	11	-
Doboj -Istok	11	11	6	5	-	11	-	-	7	4	3	-	-	11	-
Grad Gračanica	54	54	22	32	-	54	-	-	31	14	17	-	1	27	2
Grad Tuzla	60	60	27	33	-	60	-	-	101	51	50	1	2	50	10
Grad Gradačac	38	38	18	20	-	38	-	-	21	7	14	-	1	27	2
Kalesija	17	17	10	7	-	17	-	-	22	10	12	-	-	14	2
Kladanj	1	1	-	1	-	1	-	-	1	-	1	-	-	11	-
Lukavac	20	20	10	10	-	20	-	-	39	23	16	-	2	24	10
Sapna	3	3	2	1	-	3	-	-	8	6	2	-	1	6	-
Grad Srebrenik	30	30	20	10	-	30	-	-	15	9	6	-	-	24	5
Teočak	2	2	1	1	-	2	-	-	2	1	1	-	-	3	-
Grad Živinice	37	37	16	21	-	37	-	-	33	15	18	-	1	52	6

## Za period januar / siječanj - decembar / prosinac 2019. godine - prvi rezultati

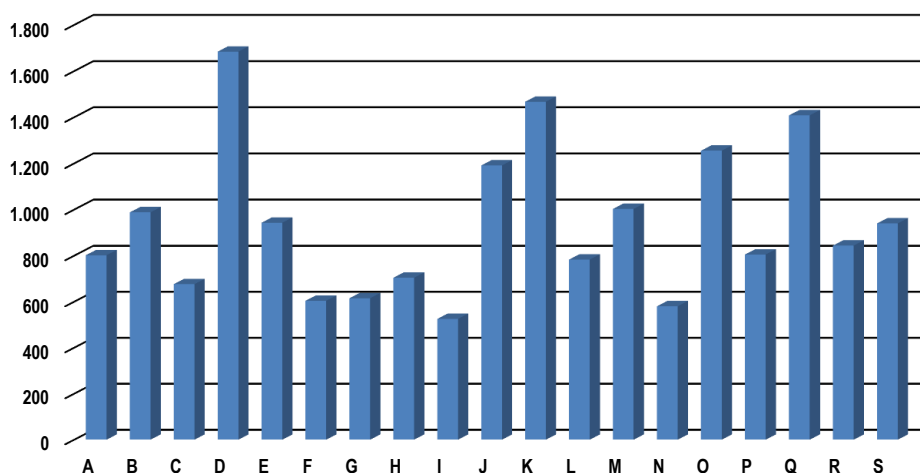
<b>UKUPNO</b>	<b>3.463</b>	<b>3.457</b>	<b>1.792</b>	<b>1.665</b>	<b>6</b>	<b>3.460</b>	<b>3</b>	<b>-</b>	<b>4.191</b>	<b>2.135</b>	<b>2.056</b>	<b>34</b>	<b>106</b>	<b>2.661</b>	<b>333</b>
Banovići	175	175	84	91	-	175	-	-	206	100	106	2	5	133	22
Čelić	50	50	25	25	-	50	-	-	121	63	58	1	3	46	-
Doboj -Istok	84	84	42	42	-	84	-	-	121	69	52	-	4	64	11
Grad Gračanica	415	415	213	202	-	415	-	-	390	187	203	1	11	252	57
Grad Tuzla	755	752	386	366	3	755	-	-	1.169	589	580	19	31	642	19
Grad Gradačac	356	355	188	167	1	356	-	-	371	190	181	1	6	224	29
Kalesija	251	251	125	126	-	251	-	-	243	120	123	1	2	170	24
Kladanj	79	79	38	41	-	79	-	-	91	44	47	-	1	64	-
Lukavac	319	319	171	148	-	319	-	-	488	246	242	3	13	281	83
Sapna	60	60	35	25	-	60	-	-	82	40	42	-	3	63	3
Grad Srebrenik	348	346	195	151	2	347	1	-	338	189	149	1	8	251	44
Teočak	47	47	27	20	-	47	-	-	57	27	30	-	3	41	3
Grad Živinice	524	524	263	261	-	522	2	-	514	271	243	5	16	430	38

PLAĆE

PROSJEČNA MJESEČNA ISPLAĆENA NETO I BRUTO PLAĆA ZAPOSLENIH PO PODRUČJIMA KD BiH 2010

	Prosječna neto plaća u KM					Prosječna bruto plaća u KM				
	Ø 2018	X 2019	XII 2019	Index XII 2019 Ø 2018	Index XII 2019 XI 2019	Ø 2018	X 2019	XII 2019	Index XII 2019 Ø 2018	Index XII 2019 XI 2019
<b>UKUPNO</b>	<b>797</b>	<b>827</b>	<b>854</b>	<b>107,2</b>	<b>103,3</b>	<b>1.215</b>	<b>1.266</b>	<b>1.309</b>	<b>107,7</b>	<b>103,4</b>
<b>A</b> Poljoprivreda, šumarstvo i ribolov	731	803	802	109,7	99,9	1.098	1.211	1.210	110,2	99,9
<b>B</b> Vađenje ruda i kamena	983	988	988	100,5	100,0	1.500	1.512	1.513	100,9	100,1
<b>C</b> Prerađivačka industrija	610	651	676	110,8	103,8	913	980	1.019	111,6	104,0
<b>D</b> Proizvodnja i snabdijevanje električnom energijom, plinom parom i klimatizacija	1.607	1.641	1.684	104,8	102,6	2.507	2.563	2.633	105,0	102,7
<b>E</b> Snabdijevanje vodom; uklanjanje otpadnih voda, upravljanje otpadom te djelatnosti sanacije okoliša	875	905	943	107,8	104,2	1.331	1.380	1.441	108,3	104,4
<b>F</b> Građevinarstvo	508	595	604	118,9	101,5	758	893	908	119,8	101,7
<b>G</b> Trgovina na veliko i na malo; popravak motornih vozila i motocikala	548	610	615	112,2	100,8	824	923	932	113,1	101,0
<b>H</b> Prijevoz i skladištenje	697	695	704	101,0	101,3	1.054	1.051	1.065	101,0	101,3
<b>I</b> Djelatnosti pružanja smještaja te pripreme i usluživanja hrane (hotelijerstvo i ugostiteljstvo)	548	506	525	95,8	103,8	825	775	791	95,9	102,1
<b>J</b> Informacije i komunikacije	1.116	1.165	1.191	106,7	102,2	1.735	1.820	1.863	107,4	102,4
<b>K</b> Finansijske djelatnosti i djelatnosti osiguranja	1.240	1.302	1.467	118,3	112,7	1.934	2.042	2.309	119,4	113,1
<b>L</b> Poslovanje nekretninama	568	767	783	137,9	102,1	867	1.170	1.197	138,1	102,3
<b>M</b> Stručne, naučne i tehničke djelatnosti	959	992	1.003	104,6	101,1	1.483	1.536	1.553	104,7	101,1
<b>N</b> Administrativne i pomoćne uslužne djelatnosti	568	586	580	102,1	99,0	859	890	881	102,6	99,0
<b>O</b> Javna uprava i odbrana; obavezno socijalno osiguranje	1.169	1.257	1.255	107,4	99,8	1.803	1.947	1.945	107,9	99,9
<b>P</b> Obrazovanje	829	801	805	97,1	100,5	1.275	1.232	1.237	97,0	100,4
<b>Q</b> Djelatnosti zdravstvene socijalna zaštite	1.181	1.254	1.408	119,2	112,3	1.836	1.957	2.205	120,1	112,7
<b>R</b> Umjetnost, zabava i rekreacija	657	826	844	128,5	102,2	999	1.269	1.297	129,8	102,2
<b>S</b> Ostale uslužne djelatnosti	872	935	940	107,8	100,5	1.328	1.428	1.435	108,1	100,5

prosječna neto plaća u KM, decembar / prosinac 2019.



## NEZAPOSLENOST

NEZAPOSLENE OSOBE PREMA STRUČNOJ SPREMI<sup>1)</sup>

Decembar / Prosinac 2019. godina

	Ukupno	VSS	VŠS	SSS	NSS	VKV	KV	PKV	NKV
<b>UKUPNO</b>									
ukupno	73.965	4.947	354	20.627	23	239	22.936	107	23.769
žene	45.209	3.683	231	14.385	12	37	11.734	483	14.644
<b>Banovići</b>									
ukupno	4.153	421	9	1.302	-	8	1.336	27	105
žene	2.928	291	7	992	-	-	822	19	797
<b>Čelić</b>									
ukupno	2.273	57	3	397	-	-	543	35	1.238
žene	1.245	32	1	273	-	-	205	20	714
<b>Doboj-Istok</b>									
ukupno	1.844	100	8	390	-	3	684	20	639
žene	1.220	75	5	298	-	1	405	8	428
<b>Grad Gračanica</b>									
ukupno	6.948	401	32	1.488	-	24	2.759	145	2.099
žene	4.381	303	19	1.084	-	1	1.65	27	1.297
<b>Grad Gradačac</b>									
ukupno	6.064	298	11	1.518	-	19	1.749	190	2.279
žene	3.367	229	9	1.087	-	5	788	72	1.177
<b>Kalesija</b>									
ukupno	6520	192	47	157	10	14	1.891	51	2.745
žene	3930	151	34	114	-	1	880	15	1.701
<b>Kladanj</b>									
ukupno	2.377	101	19	682	1	2	734	16	822
žene	1.455	74	12	451	-	-	354	-	564
<b>Lukavac</b>									
ukupno	7.604	558	41	2.682	-	36	2.213	89	1.985
žene	4.926	417	31	1.903	-	6	1.261	57	1.251
<b>Sapna</b>									
ukupno	1.949	53	-	398	-	-	355	-	1.143
žene	1.171	31	-	267	-	-	111	-	762
<b>Grad Srebrenik</b>									
ukupno	6.916	379	14	1.676	-	11	2.465	144	2.227
žene	4.271	284	8	1.175	-	2	1.432	48	1.322
<b>Teočak</b>									
ukupno	1.245	43	1	286	-	2	300	17	596
žene	769	35	-	207	-	-	131	6	390
<b>Grad Tuzla</b>									
ukupno	15.876	1.762	131	5,4	11	88	4.692	225	3.567
žene	9.234	1.268	82	3.508	3	19	2.165	147	2.042
<b>Grad Živinice</b>									
ukupno	10.196	582	38	2.838	1	32	3.215	111	3.379
žene	6.312	493	23	2	1	2	153	64	2.199

<sup>1)</sup> Podaci Federalnog zavoda za zapošljavanje

## OSTVARENI PRINOSI KASNIH USJEVA I VOĆA U 2019. GODINI

## 1. USJEVI

	Požnjevena površina, hektara	Prinos	
		ukupan, tona	tona po hektaru
Kukuruz, zmo	21.068	107.756	5,1
Soja	51	95	1,9
Duhan	171	70	0,4
Krompir/Krumpir	7.052	75.752	10,7
Mrkva	93	499	5,4
Luk crni/Kapula	661	4.878	7,4
Luk bijeli/Češnjak	234	698	3,0
Grah-zmo	603	1.255	2,1
Grašak-zmo	55	55	1,0
Kupus	1.002	5.632	5,6
Kelj	55	345	6,3
Paradajz/Rajčica	596	3.376	5,7
Paprika zelena	544	2.282	4,2
Krastavac	589	3.758	6,4
Salata, zelena	89	455	5,1
Špinat i blitva	72	488	6,8
Dinje	20	207	10,4
Lubenice	32	354	11,1
Djetelina, sijeno	2.100	7.262	3,5
Lucerka/Lucerna, sijeno	2.070	7.219	3,5
Grahorica	70	255	3,6
Kukuruz za krmu	13.191	129.807	9,8
Stočna repa, korijen	22	380	17,3
Mješavina trava i mahunjača sa žitima	396	1.160	2,9
Travno-djetelinaka smjese	3.267	9.454	2,9

## 2. VOĆE

	Broj stabala sposobnih za rod	Prinos	
		ukupan, tona	kg po stablu
Jabuke	1.489.925	14.088	9,5
Kruške	630.521	4.586	7,3
Dunje	25.281	217	8,6
Šjive	2.712.428	19.116	7,0
Breskve	50.100	306	6,1
Orasi	74.170	538	7,3

## 3. GROŽĐE

	Broj čokota/trsova sposobnih za rod	Prinos	
		ukupan, tona	kg po čokotu/trsu
Grožđe-ukupno	32.990	87	2,6

## POLJOPRIVREDA, ŠUMARSTVO I RIBOLOV

ZAKLANA STOKA I PERAD  
IV tromjesečje 2019. godine

	Zaklano u IV tromjesečju 2019.		
	broj grla	neto težina, t	randman, %
<b>Goveda - ukupno</b>	<b>918</b>	<b>213,2</b>	<b>51,8</b>
Telad starosti do 8 mjeseci	226	14,8	56,1
Junad starosti od 8 do 12 mjeseci	217	59,8	52,7
Junice	18	5,0	50,4
Krave	107	25,8	46,7
Bikovi	347	107,0	52,1
<b>Ovce - ukupno</b>	<b>378</b>	<b>5,6</b>	<b>50,5</b>
Janjad do 12 mjeseci starosti	340	5,0	50,5
Ovce	38	0,6	49,9
<b>Perad - ukupno, u 000</b>	<b>109,8</b>	<b>134,3</b>	<b>63,7</b>
Tovijeni pilići	109,8	134,3	63,7

Napomena:

Broj zaklanih grla stoke po kategorijama ukoliko je manji od pet ne publikuje se.

## PROIZVODNJA, PRODAJA I ZALIHE ŠUMSKIH SORTIMENATA

Decembar / Prosinac 2019. godine

000 m<sup>3</sup>

	Proizvodnja				Prodaja		Zalihe (stanje krajem mjeseca) 2019
	XII		I - XII		I - XII		
	2018	2019	2018	2019	2018	2019	
<b>UKUPNO</b>	<b>11</b>	<b>10</b>	<b>190</b>	<b>163</b>	<b>190</b>	<b>166</b>	<b>4</b>
Trupci četinarara/četinjača	3	2	41	33	39	32	1
Jamsko drvo četinarara/četinjača	0	0	13	6	12	6	0
Ostalo dugo drvo četinarara/četinjača	-	-	-	-	-	-	-
Prostorno drvo četinarara/četinjača	2	1	27	19	28	21	0
Trupci liščara/listača	2	2	27	31	26	31	1
Jamsko drvo liščara/listača	0	0	2	1	2	1	-
Ostalo dugo drvo liščara/listača	-	-	-	-	-	-	-
Prostorno drvo liščara/listača	-	-	-	0	-	0	-
Ogrjevno drvo četinarara/četinjača	-	-	-	-	-	-	-
Ogrjevno drvo liščara/listača	4	4	81	73	83	76	2
Ostalo grubo obrađeno drvo <sup>1)</sup>	-	-	-	-	-	-	-

<sup>1)</sup> Uključuje sitno tehničko drvo, cijepane drvene motke i kolje

## INDUSTRIJA

**INDEKSI INDUSTRIJSKE PROIZVODNJE - UKUPNO**  
**PREMA GIG, PODRUČJIMA I OBLASTIMA KD BiH 2010.**  
 Decembar / Prosinac 2019. godine

	<u>XII 2019</u> Ø 2018	<u>XII 2019</u> XI 2019	<u>XII 2019</u> XII 2018	<u>I - XII 2019</u> I - XII 2018
<b>INDUSTRIJA UKUPNO</b>	<b>99,8</b>	<b>95,6</b>	<b>101,0</b>	<b>97,9</b>
<b>PREMA GLAVNIM INDUSTRIJSKIM GRUPACIJAMA</b>				
AI Intermedijarni proizvodi	90,3	85,6	98,5	98,3
AE Energija	99,6	95,8	102,1	92,8
BB Kapitalni proizvodi	95,0	87,4	95,7	108,5
CD Trajni proizvodi za široku potrošnju	83,3	83,2	49,3	102,9
CN Netrajni proizvodi za široku potrošnju	130,6	127,4	130,2	106,9
<b>PREMA PODRUČJIMA I OBLASTIMA KD-a</b>				
<b>B VAĐENJE RUDA I KAMENA</b>	<b>104,1</b>	<b>89,2</b>	<b>106,8</b>	<b>98,3</b>
05 Vađenje ugljena i lignita	106,9	90,6	109,4	97,5
08 Vađenje ostalih ruda i kamena	86,8	80,0	90,2	103,4
<b>C PRERAĐIVAČKA INDUSTRIJA</b>	<b>99,8</b>	<b>96,5</b>	<b>100,6</b>	<b>101,3</b>
10 Proizvodnja prehrambenih proizvoda	114,8	109,6	100,3	107,2
11 Proizvodnja pića	77,4	76,0	87,6	96,3
12 Proizvodnja duhanskih proizvoda	-*	-	36,9	73,3
13 Proizvodnja tekstila	96,3	126,7	199,4	75,0
14 Proizvodnja odjeće	66,3	78,3	73,3	78,9
15 Proizvodnja kože i srodnih proizvoda	75,3	86,7	85,0	91,8
16 Prerada drva i proizvoda od drva i pluta, osim namještaja; proizvodnja predmeta od slame i pletarskih materijala	74,9	78,0	86,5	86,0
17 Proizvodnja papira i proizvoda od papira	109,6	103,2	93,7	119,0
18 Štampanje i umnožavanje snimljenih zapisa	71,9	155,9	59,6	34,0
19 Proizvodnja koksa i rafiniranih naftnih proizvoda	83,9	104,9	99,2	90,5
20 Proizvodnja hemikalija i hemijskih proizvoda	105,1	99,7	109,9	94,9
21 Proizvodnja osnovnih farmaceutskih proizvoda i farmaceutskih preparata	70,0	38,8	93,1	126,3
22 Proizvodnja proizvoda od gume i plastičnih masa	89,4	76,7	95,6	100,9
23 Proizvodnja ostalih nemetalnih mineralnih proizvoda	86,5	75,9	102,7	107,5
24 Proizvodnja baznih metala	100,4	97,4	108,3	112,7
25 Proizvodnja gotovih metalnih proizvoda, osim mašina i opreme	71,7	86,7	75,2	92,6
26 Proizvodnja računara te elektroničkih i optičkih proizvoda	155,3	122,9	140,5	117,8
27 Proizvodnja električne opreme	101,6	74,9	96,9	125,0
28 Proizvodnja mašina i uređaja, d. n.	103,8	62,6	94,1	142,6
29 Proizvodnja motornih vozila, prikolica i poluprikolica	93,5	89,4	147,0	105,0
31 Proizvodnja namještaja	82,3	82,0	49,0	103,7
32 Ostala prerađivačka industrija	290,3	279,1	-*	139,8
33 Popravak i instaliranje mašina i opreme	97,3	107,1	105,8	94,1
<b>D PROIZVODNJA I SNABDIJEVANJE/OPSKRBA ELEKTRIČNOM ENERGIJOM I PLINOM (OSIM 35.3)<sup>1</sup></b>	<b>96,3</b>	<b>99,4</b>	<b>97,5</b>	<b>89,8</b>
35 Proizvodnja i snabdijevanje/opskrba električnom energijom i plinom (osim 35.3) <sup>1</sup>	96,3	99,4	97,5	89,8

1) Grana djelatnosti 35.3, Proizvodnja i snabdijevanje/opskrba parom i klimatizacija

REGISTRIRANA CESTOVNA MOTORNA VOZILA  
ZA 2019. GODINU

	Ukupno		Motocikli		Putnički		Autobusi		Teretna		Ostalo	
	ukupno	prva registracija	ukupno	prva registracija	ukupno	prva registracija	ukupno	prva registracija	ukupno	prva registracija	ukupno	prva registracija
<b>Tuzlanski kanton</b>	<b>133.117</b>	<b>11.168</b>	<b>1.392</b>	<b>268</b>	<b>116.784</b>	<b>9.245</b>	<b>630</b>	<b>49</b>	<b>13.604</b>	<b>1.406</b>	<b>707</b>	<b>200</b>
do 1 godine	1.200	1.198	73	72	768	768	2	2	325	325	32	31
od 1 do 2 godine	1.432	320	56	30	904	175	-	-	455	102	17	13
od 3 do 5 godina	4.363	694	110	24	2.964	494	38	1	1.209	170	42	5
od 6 do 10 godina	12.683	2.426	182	43	9.731	1.977	34	8	2.690	393	46	5
od 11 do 15 godina	34.263	5.103	448	74	29.663	4.710	190	23	3.898	287	64	9
više od 15 godina	79.176	1.427	523	25	72.754	1.121	366	15	5.027	129	506	137
<b>Banovići</b>	<b>7.012</b>	<b>479</b>	<b>37</b>	<b>5</b>	<b>6.371</b>	<b>433</b>	<b>80</b>	<b>5</b>	<b>445</b>	<b>30</b>	<b>79</b>	<b>6</b>
do 1 godine	23	23	2	2	10	10	-	-	9	9	2	2
od 1 do 2 godine	29	9	1	1	17	3	-	-	8	2	3	3
od 3 do 5 godina	96	21	2	1	53	14	11	-	29	6	1	-
od 6 do 10 godina	395	91	1	-	318	87	2	1	70	3	4	-
od 11 do 15 godina	1.715	274	13	-	1.533	265	23	2	132	7	14	-
više od 15 godina	4.754	61	18	1	4.440	54	44	2	197	3	55	1
<b>Čelić</b>	<b>1.449</b>	<b>135</b>	<b>11</b>	<b>6</b>	<b>1.216</b>	<b>104</b>	<b>31</b>	<b>2</b>	<b>174</b>	<b>13</b>	<b>17</b>	<b>10</b>
do 1 godine	6	6	-	-	6	6	-	-	-	-	-	-
od 1 do 2 godine	6	2	-	-	4	1	-	-	2	1	-	-
od 3 do 5 godina	31	9	2	-	21	7	-	-	8	2	-	-
od 6 do 10 godina	92	22	4	2	70	19	-	-	18	1	-	-
od 11 do 15 godina	336	67	3	3	278	56	9	1	46	7	-	-
više od 15 godina	978	29	2	1	837	15	22	1	100	2	17	10
<b>Doboj-Istok</b>	<b>3.593</b>	<b>346</b>	<b>25</b>	<b>8</b>	<b>2.938</b>	<b>249</b>	<b>11</b>	<b>1</b>	<b>611</b>	<b>85</b>	<b>8</b>	<b>3</b>
do 1 godine	17	17	1	1	5	5	-	-	11	11	-	-
od 1 do 2 godine	27	9	1	1	10	2	-	-	16	6	-	-
od 3 do 5 godina	105	29	3	1	41	11	-	-	61	17	-	-
od 6 do 10 godina	320	80	5	1	181	56	-	-	134	23	-	-
od 11 do 15 godina	970	178	8	3	777	151	-	-	183	24	2	-
više od 15 godina	2.154	33	7	1	1.924	24	11	1	206	4	6	3
<b>Grad Gračanica</b>	<b>14.309</b>	<b>1.148</b>	<b>170</b>	<b>42</b>	<b>12.114</b>	<b>866</b>	<b>44</b>	<b>7</b>	<b>1.889</b>	<b>194</b>	<b>92</b>	<b>39</b>
do 1 godine	98	97	10	9	46	46	-	-	39	39	3	3
od 1 do 2 godine	161	43	11	10	87	17	-	-	58	12	5	4
od 3 do 5 godina	395	79	9	4	246	51	1	-	131	23	8	1
od 6 do 10 godina	1.306	258	29	9	886	179	4	1	382	67	5	2
od 11 do 15 godina	3.639	532	49	7	3.005	480	10	2	569	41	6	2
više od 15 godina	8.710	139	62	3	7.844	93	29	4	710	12	65	27
<b>Grad Gradačac</b>	<b>13.007</b>	<b>1.118</b>	<b>265</b>	<b>33</b>	<b>10.691</b>	<b>863</b>	<b>45</b>	<b>1</b>	<b>1.825</b>	<b>194</b>	<b>181</b>	<b>27</b>
do 1 godine	135	135	14	14	47	47	-	-	64	64	10	10
od 1 do 2 godine	136	23	3	1	94	12	-	-	36	9	3	1
od 3 do 5 godina	398	86	17	3	248	58	-	-	119	25	14	-
od 6 do 10 godina	1.202	229	30	3	852	184	1	-	303	41	16	1
od 11 do 15 godina	3.327	503	88	10	2.671	448	9	-	538	44	21	1
više od 15 godina	7.809	142	113	2	6.779	114	35	1	765	11	117	14
<b>Kalesija</b>	<b>8.592</b>	<b>627</b>	<b>32</b>	<b>10</b>	<b>7.872</b>	<b>551</b>	<b>44</b>	<b>1</b>	<b>593</b>	<b>51</b>	<b>51</b>	<b>14</b>
do 1 godine	22	22	3	3	9	9	-	-	10	10	-	-
od 1 do 2 godine	24	6	1	-	13	3	-	-	9	2	1	1
od 3 do 5 godina	122	33	4	2	78	21	-	-	39	10	1	-
od 6 do 10 godina	486	132	2	1	382	115	3	-	94	16	5	-
od 11 do 15 godina	1.937	326	8	2	1.771	313	20	1	136	10	2	-
više od 15 godina	6.001	108	14	2	5.619	90	21	-	305	3	42	13

REGISTRIRANA CESTOVNA MOTORNA VOZILA  
ZA 2019. GODINU

	Ukupno		Motocikli		Putnički		Autobusi		Teretna		Ostalo	
	ukupno	prva registracija	ukupno	prva registracija	ukupno	prva registracija	ukupno	prva registracija	ukupno	prva registracija	ukupno	prva registracija
<b>Kladanj</b>	<b>2.973</b>	<b>212</b>	<b>13</b>	<b>7</b>	<b>2.649</b>	<b>180</b>	<b>18</b>		<b>271</b>	<b>22</b>	<b>22</b>	<b>3</b>
do 1 godine	14	14	3	3	8	8	-	-	2	2	1	1
od 1 do 2 godine	23	2	-	-	9	2	-	-	14	-	-	-
od 3 do 5 godina	81	15	-	-	33	7	-	-	45	8	3	-
od 6 do 10 godina	199	35	1	1	138	28	2	-	56	6	2	-
od 11 do 15 godina	722	111	5	1	659	108	8	-	49	2	1	-
više od 15 godina	1.934	35	4	2	1.802	27	8	-	105	4	15	2
<b>Lukavac</b>	<b>13.407</b>	<b>1.124</b>	<b>178</b>	<b>39</b>	<b>12.129</b>	<b>959</b>	<b>20</b>	<b>1</b>	<b>1.029</b>	<b>108</b>	<b>51</b>	<b>17</b>
do 1 godine	81	81	6	6	60	60	-	-	14	14	1	1
od 1 do 2 godine	138	38	8	4	76	16	-	-	54	18	-	-
od 3 do 5 godina	310	77	10	5	241	60	-	-	55	10	4	2
od 6 do 10 godina	1.185	267	19	7	967	216	2	-	195	44	2	-
od 11 do 15 godina	3.249	515	64	16	2.916	484	7	-	259	14	3	1
više od 15 godina	8.444	146	71	1	7.869	123	11	1	452	8	41	13
<b>Sapna</b>	<b>1.748</b>	<b>130</b>	<b>5</b>	<b>1</b>	<b>1.606</b>	<b>114</b>	<b>31</b>	<b>3</b>	<b>88</b>	<b>6</b>	<b>18</b>	<b>6</b>
do 1 godine	1	1	-	-	1	1	-	-	-	-	-	-
od 1 do 2 godine	1	-	-	-	1	-	-	-	-	-	-	-
od 3 do 5 godina	15	4	-	-	8	3	1	-	6	1	-	-
od 6 do 10 godina	86	25	-	-	71	21	1	-	14	4	-	-
od 11 do 15 godina	389	69	2	-	344	67	11	1	32	1	-	-
više od 15 godina	1.256	31	3	1	1.181	22	18	2	36	-	18	6
<b>Grad Srebrenik</b>	<b>11.619</b>	<b>1.090</b>	<b>69</b>	<b>20</b>	<b>9.864</b>	<b>809</b>	<b>47</b>	<b>4</b>	<b>1.600</b>	<b>238</b>	<b>39</b>	<b>19</b>
do 1 godine	87	87	5	5	37	37	-	-	44	44	1	1
od 1 do 2 godine	118	20	-	-	58	11	-	-	59	8	1	1
od 3 do 5 godina	371	54	12	2	170	28	-	-	188	23	1	1
od 6 do 10 godina	1.060	247	9	5	689	172	-	-	360	70	2	-
od 11 do 15 godina	2.811	506	26	7	2.301	444	10	2	468	51	6	2
više od 15 godina	7.172	176	17	1	6.609	117	37	2	481	42	28	14
<b>Teočak</b>	<b>1.292</b>	<b>92</b>	<b>11</b>		<b>1.161</b>	<b>74</b>	<b>14</b>		<b>87</b>	<b>6</b>	<b>19</b>	<b>12</b>
do 1 godine	8	8	-	-	2	2	-	-	-	-	6	6
od 1 do 2 godine	2	2	-	-	-	-	-	-	1	1	1	1
od 3 do 5 godina	14	-	1	-	11	-	-	-	2	-	-	-
od 6 do 10 godina	66	24	-	-	58	22	-	-	8	2	-	-
od 11 do 15 godina	277	40	4	-	259	37	2	-	12	3	-	-
više od 15 godina	925	18	6	-	831	13	12	-	64	-	12	5
<b>Grad Tuzla</b>	<b>36.830</b>	<b>3.169</b>	<b>488</b>	<b>84</b>	<b>32.574</b>	<b>2.728</b>	<b>219</b>	<b>23</b>	<b>3.492</b>	<b>316</b>	<b>57</b>	<b>18</b>
do 1 godine	623	622	23	23	487	487	2	2	104	104	7	6
od 1 do 2 godine	613	135	29	12	450	91	-	-	133	32	1	-
od 3 do 5 godina	2.001	206	45	6	1.537	169	23	-	390	30	6	1
od 6 do 10 godina	4.896	672	69	13	4.063	578	18	6	739	73	7	2
od 11 do 15 godina	10.711	1.228	151	22	9.410	1.135	77	14	1.067	55	6	2
više od 15 godina	17.986	306	171	8	16.627	268	99	1	1.059	22	30	7
<b>Grad Živinice</b>	<b>17.286</b>	<b>1.498</b>	<b>88</b>	<b>13</b>	<b>15.599</b>	<b>1.315</b>	<b>26</b>	<b>1</b>	<b>1.500</b>	<b>143</b>	<b>73</b>	<b>26</b>
do 1 godine	85	85	6	6	50	50	-	-	28	28	1	1
od 1 do 2 godine	154	31	2	1	85	17	-	-	65	11	2	2
od 3 do 5 godina	424	81	5	-	277	65	2	1	136	15	4	-
od 6 do 10 godina	1.390	344	13	1	1.056	300	1	-	317	43	3	-
od 11 do 15 godina	4.180	754	27	3	3.739	722	4	-	407	28	3	1
više od 15 godina	11.053	203	35	2	10.392	161	19	-	547	18	60	22



## TURIZAM

TURISTIČKI PROMET ZA DECEMBAR / PROSINAC 2019. GODINE  
KAPACITETI, TURISTI I NOĆENJA

	Dolasci turista				Noćenja turista			
	XII 2019	XII 2019 XII 2018	I - XII 2019	I - XII 2019 I - XII 2018	XII 2019	XII 2019 XII 2018	I - XII 2019	I - XII 2019 I - XII 2018

## DOLASCI I NOĆENJA TURISTA

<b>UKUPNO</b>	<b>3.593</b>	<b>100,8</b>	<b>48.786</b>	<b>103,1</b>	<b>6.336</b>	<b>103,3</b>	<b>91.713</b>	<b>111,5</b>
Domaći	2.239	96,6	27.602	109,5	3.474	110,5	47.556	124,1
Strani	1.354	108,6	21.184	95,8	2.862	95,7	44.157	100,5
<b>BROJ LEŽAJA</b>	<b>1.614</b>							

## DOLASCI I NOĆENJA TURISTA PREMA VRSTAMA OBJEKATA

<b>UKUPNO</b>	<b>3.593</b>	<b>100,8</b>	<b>48.786</b>	<b>103,1</b>	<b>6.336</b>	<b>103,3</b>	<b>91.713</b>	<b>111,5</b>
Hoteli i sličan smještaj	3.421	100,9	45.798	102,4	6.078	105,6	85.500	110,7
Odmarališta i slični objekti za kraći odmor	136	101,5	2.497	116,0	158	67,0	4.197	123,7
Kampovi i prostori za kampiranje	-	-	-	-	-	-	-	-
Ostali smještaj	36	87,8	491	112,1	100	70,9	2.016	124,2
<b>DOMAĆI</b>	<b>2.239</b>	<b>96,6</b>	<b>27.602</b>	<b>109,5</b>	<b>3.474</b>	<b>110,5</b>	<b>47.556</b>	<b>124,1</b>
Hoteli i sličan smještaj	2.084	94,6	25.695	107,6	3.251	111,2	43.597	121,9
Odmarališta i slični objekti za kraći odmor	121	153,2	1.517	150,1	125	103,3	2.485	179,2
Kampovi i prostori za kampiranje	-	-	-	-	-	-	-	-
Ostali smještaj	34	94,4	390	121,9	98	97,0	1.474	125,6
<b>STRANI</b>	<b>1.354</b>	<b>108,6</b>	<b>21.184</b>	<b>95,8</b>	<b>2.862</b>	<b>95,7</b>	<b>44.157</b>	<b>100,5</b>
Hoteli i sličan smještaj	1.337	112,6	20.103	96,4	2.827	99,7	41.903	101,1
Odmarališta i slični objekti za kraći odmor	15	27,3	980	85,9	33	28,7	1.712	85,3
Kampovi i prostori za kampiranje	-	-	-	-	-	-	-	-
Ostali smještaj	2	40,0	101	85,6	2	5,0	542	120,7

## DOLASCI I NOĆENJA TURISTA PREMA NAČINU DOLASKA

	Individualno				Organizirano			
	dolasci turista		noćenje turista		dolasci turista		noćenje turista	
	XII 2019	Struktura %	XII 2019	Struktura %	XII 2019	Struktura %	XII 2019	Struktura %
<b>UKUPNO</b>	<b>3.500</b>	<b>97,4</b>	<b>6.133</b>	<b>96,8</b>	<b>93</b>	<b>2,6</b>	<b>203</b>	<b>3,2</b>
Domaći	2.207	63,1	3.399	55,4	32	34,4	75	36,9
Strani	1.293	36,9	2.734	44,6	61	65,6	128	63,1

## SVRHA DOLASKA TURISTA

	Poslovno				Ostalo			
	dolasci turista		noćenje turista		dolasci turista		noćenje turista	
	XII 2019	Struktura %	XII 2019	Struktura %	XII 2019	Struktura %	XII 2019	Struktura %
<b>UKUPNO</b>	<b>1.467</b>	<b>40,8</b>	<b>2.678</b>	<b>42,3</b>	<b>2.126</b>	<b>59,2</b>	<b>3.658</b>	<b>57,7</b>
Domaći	809	55,1	1.271	47,5	1.430	67,3	2.203	60,2
Strani	658	44,9	1.407	52,5	696	32,7	1.455	39,8

## TURIZAM

## DOLASCI I NOĆENJA TURISTA PO ZEMLJAMA PREBIVALIŠTA

	Dolasci turista				Noćenja turista			
	XII 2019	XII 2019 XII 2018	I - XII 2019	I - XII 2019 I - XII 2018	XII 2019	XII 2019 XII 2018	I - XII 2019	I - XII 2019 I - XII 2018
<b>UKUPNO STRANI</b>	<b>1.354</b>	<b>108,6</b>	<b>21.184</b>	<b>95,8</b>	<b>2.862</b>	<b>95,7</b>	<b>44.157</b>	<b>100,5</b>
Albanija	-	-	72	133,3	-	-	179	172,1
Austrija	137	142,7	1.571	107,7	245	129,0	2.719	109,0
Belgija	8	100,0	88	88,0	20	105,3	144	63,7
Bugarska	9	81,8	206	92,0	68	-	539	139,6
Crna Gora	12	50,0	296	82,5	14	45,2	472	89,6
Češka	2	7,1	282	97,6	2	5,0	896	126,0
Danska	17	-	253	56,2	17	170,0	470	55,3
Estonija	-	-	4	10,5	-	-	4	3,7
Finska	-	-	88	293,3	-	-	127	239,6
Francuska	8	72,7	287	103,6	12	16,2	1.045	173,9
Grčka	4	133,3	39	134,5	4	133,3	53	132,5
Nizozemska	23	60,5	724	102,8	39	41,9	1.331	104,2
Hrvatska	259	125,1	3.358	101,6	456	111,2	6.104	110,2
Irska	2	25,0	34	72,3	4	40,0	52	51,5
Island	-	-	6	200,0	-	-	7	233,3
Italija	47	138,2	805	91,9	98	134,3	1.279	85,9
Kipar	-	-	5	13,9	-	-	13	8,1
Latvija	-	-	4	40,0	-	-	13	108,3
Litvanija	-	-	16	133,3	-	-	52	-
Luksemburg	-	-	33	39,3	-	-	41	26,6
Mađarska	63	157,5	817	106,7	175	100,0	2.623	100,7
Sjeverna Makedonija	31	110,7	453	105,6	69	72,6	967	80,4
Malta	-	-	4	200,0	-	-	21	161,5
Norveška	3	75,0	99	95,2	5	100,0	191	117,2
Njemačka	109	111,2	1.949	97,5	235	119,3	4.138	106,0
Poljska	9	52,9	409	84,7	11	32,4	713	87,3
Portugal / Portugalija	3	-	31	172,2	3	-	44	169,2
Rumunija / Rumunjska	9	128,6	95	93,1	16	76,2	217	81,3
Rusija	1	20,0	79	98,8	2	40,0	126	99,2
Slovačka	1	33,3	121	67,2	1	20,0	296	81,1
Slovenija	111	67,7	2.246	96,6	184	76,4	3.669	101,4
Srbija	214	126,6	2.690	100,8	358	138,2	4.720	111,7
Španija / Španjolska	1	33,3	62	55,4	1	20,0	94	36,9
Švajcarska / Švicarska	31	79,5	455	83,8	63	91,3	854	93,4
Švedska	27	84,4	821	65,4	45	52,9	1.666	65,0

## TURIZAM

## DOLASCI I NOĆENJA TURISTA PO ZEMLJAMA PREBIVALIŠTA (nastavak)

	Dolasci turista				Noćenja turista			
	XII 2019	XII 2019 XII 2018	I - XII 2019	I - XII 2019 I - XII 2018	XII 2019	XII 2019 XII 2018	I - XII 2019	I - XII 2019 I - XII 2018
Turska	80	119,4	864	111,1	153	136,6	2.046	125,3
Ujedinjeno Kraljevstvo	2	22,2	197	118,7	7	25,0	503	152,9
Ukrajina	2	28,6	38	92,7	2	18,2	72	116,1
Ostale evropske zemlje	24	-	206	77,7	28	-	459	82,6
Egipat	1	33,3	16	72,7	1	11,1	37	80,4
Južnoafrička Republika	-	-	4	-	-	-	5	-
Ostale afričke zemlje	12	63,2	142	72,8	311	57,3	2.373	78,7
Kanada	5	-	50	73,5	5	-	75	51,7
SAD	10	55,6	407	106,0	24	61,5	930	123,8
Ostale sjeverno - američke zemlje	2	-	42	-	5	-	71	-
Brazil	-	-	7	38,9	-	-	9	33,3
Ostale zemlje Južne i Srednje Amerike	-	-	49	233,3	-	-	184	-
Bahrein	-	-	11	73,3	-	-	21	72,4
Indija	3	-	35	106,1	15	-	167	208,8
Iran	-	-	11	37,9	-	-	17	53,1
Izrael	-	-	12	30,0	-	-	19	22,4
Japan	-	-	12	66,7	-	-	14	48,3
Južna Koreja	-	-	7	23,3	-	-	7	21,2
Katar	2	200,0	4	28,6	2	200,0	4	22,2
Narodna Republika Kina	40	235,3	162	184,1	48	145,5	191	107,3
Kuvajt	-	-	18	52,9	-	-	39	52,7
Malezija	-	-	2	6,3	-	-	2	6,3
Oman	-	-	8	72,7	-	-	11	100,0
Saudijska Arabija	4	-	42	93,3	10	-	62	95,4
Ujedinjeni Arapski Emirati	-	-	43	89,6	-	-	60	93,8
Ostale azijske zemlje	7	70,0	165	106,5	25	108,7	459	95,6
Australija	19	-	94	88,7	79	-	218	124,6
Novi Zeland	-	-	29	-	-	-	217	-
Ostale zemlje Okeanije	-	-	5	250,0	-	-	6	-

**ZENIČKO - DOBOJSKI KANTON**

## PRIRODNO KRETANJE STANOVNIŠTVA I BRAKOVI

## PRIRODNO KRETANJE STANOVNIŠTVA I BRAKOVI PO MJESTU UOBIČAJENOG STANOVANJA

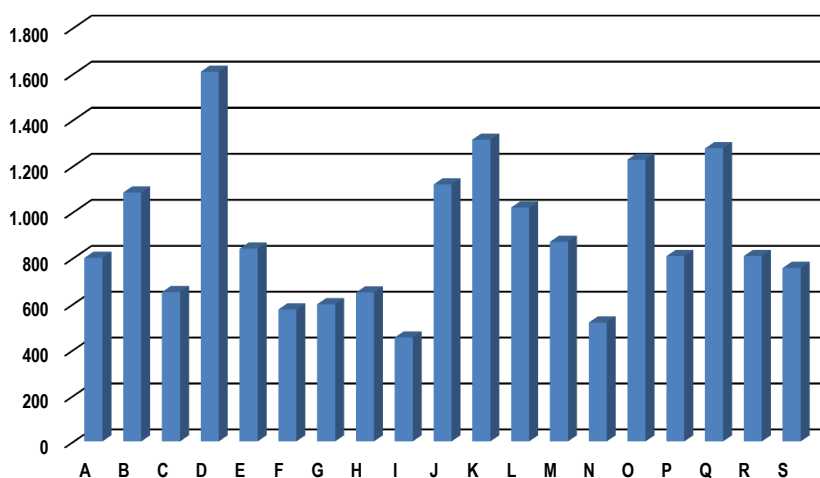
Općina	Ukupno rođeni	Živorodeni			Mrtvo-rođeni	Mjesto porođaja			Umrli			Od toga		Broj zaključenih brakova	Broj razvedenih brakova
		ukupno	po spolu			u zdravstvenoj ustanovi	na drugom mjestu		ukupno	po spolu		umrla dojenčad	nasilne smrti		
			muški	ženski			sa stručnom pomoći	bez stručne pomoći		muški	ženski				
<b>Za mjesec decembar / prosinac 2019. godine - prvi rezultati</b>															
<b>UKUPNO</b>	<b>275</b>	<b>274</b>	<b>150</b>	<b>124</b>	<b>1</b>	<b>275</b>	<b>-</b>	<b>-</b>	<b>270</b>	<b>157</b>	<b>113</b>	<b>1</b>	<b>5</b>	<b>236</b>	<b>24</b>
Breza	7	7	4	3	-	7	-	-	14	4	10	-	1	7	1
Doboj - Jug	3	3	3	-	-	3	-	-	3	1	2	-	-	3	-
Grad Zenica	77	77	43	34	-	77	-	-	91	48	43	1	2	63	7
Kakanj	47	46	25	21	1	47	-	-	35	23	12	-	1	24	2
Maglaj	10	10	6	4	-	10	-	-	18	11	7	-	-	19	2
Olovo	8	8	4	4	-	8	-	-	9	6	3	-	-	3	-
Tešanj	46	46	29	17	-	46	-	-	19	9	10	-	-	34	1
Usora	1	1	-	1	-	1	-	-	1	-	1	-	-	3	-
Vareš	-	-	-	-	-	-	-	-	7	4	3	-	1	4	-
Grad Visoko	33	33	13	20	-	33	-	-	33	23	10	-	-	21	2
Zavidovići	30	30	16	14	-	30	-	-	21	13	8	-	-	35	6
Žepče	13	13	7	6	-	13	-	-	19	15	4	-	-	20	3
<b>Za period januar / siječanj - decembar / prosinac 2019. godine - prvi rezultati</b>															
<b>UKUPNO</b>	<b>3.239</b>	<b>3.224</b>	<b>1.674</b>	<b>1.550</b>	<b>15</b>	<b>3.238</b>	<b>1</b>	<b>-</b>	<b>3.492</b>	<b>1.790</b>	<b>1.702</b>	<b>28</b>	<b>84</b>	<b>2.206</b>	<b>288</b>
Breza	82	82	39	43	-	82	-	-	169	68	101	-	8	84	12
Doboj - Jug	42	42	24	18	-	42	-	-	34	13	21	-	-	35	3
Grad Zenica	1.081	1.077	557	520	4	1.081	-	-	1.120	569	551	7	28	676	92
Kakanj	402	399	204	195	3	401	1	-	356	190	166	6	8	232	29
Maglaj	177	176	88	88	1	177	-	-	233	115	118	2	2	121	22
Olovo	79	76	39	37	3	79	-	-	102	57	45	1	1	63	6
Tešanj	496	496	270	226	-	496	-	-	364	192	172	3	11	343	28
Usora	12	12	6	6	-	12	-	-	72	34	38	-	2	15	2
Vareš	29	28	10	18	1	29	-	-	126	62	64	-	3	30	4
Grad Visoko	336	334	176	158	2	336	-	-	401	219	182	2	7	219	38
Zavidovići	273	273	151	122	-	273	-	-	281	144	137	4	7	228	34
Žepče	230	229	110	119	1	230	-	-	234	127	107	3	7	160	18

## PLAĆE

## PROSJEČNA MJESEČNA ISPLAĆENA NETO I BRUTO PLAĆA ZAPOSLENIH PO PODRUČJIMA KD BiH 2010

	Prosječna neto plaća u KM					Prosječna bruto plaća u KM				
	Ø 2018	X 2019	XII 2019	Index XII 2019 Ø 2018	Index XII 2019 XI 2019	Ø 2018	X 2019	XII 2019	Index XII 2019 Ø 2018	Index XII 2019 XI 2019
<b>UKUPNO</b>	<b>763</b>	<b>796</b>	<b>806</b>	<b>105,6</b>	<b>101,3</b>	<b>1.164</b>	<b>1.215</b>	<b>1.229</b>	<b>105,6</b>	<b>101,2</b>
<b>A</b> Poljoprivreda, šumarstvo i ribolov	796	805	800	100,5	99,4	1.200	1.206	1.212	101,0	100,5
<b>B</b> Vađenje ruda i kamena	1.072	1.045	1.084	101,1	103,7	1.656	1.613	1.675	101,1	103,8
<b>C</b> Prerađivačka industrija	593	644	651	109,8	101,1	892	968	972	109,0	100,4
<b>D</b> Proizvodnja i snabdijevanje električnom energijom, plinom parom i klimatizacija	1.533	1.560	1.609	105,0	103,1	2.381	2.431	2.509	105,4	103,2
<b>E</b> Snabdijevanje vodom; uklanjanje otpadnih voda, upravljanje otpadom te djelatnosti sanacije okoliša	810	860	840	103,7	97,7	1.229	1.309	1.277	103,9	97,6
<b>F</b> Građevinarstvo	526	589	575	109,3	97,6	784	884	863	110,1	97,6
<b>G</b> Trgovina na veliko i na malo; popravak motornih vozila i motocikala	559	583	598	107,0	102,6	844	881	906	107,3	102,8
<b>H</b> Prijevoz i skladištenje	687	629	649	94,5	103,2	1.036	951	978	94,4	102,8
<b>I</b> Djelatnosti pružanja smještaja te pripreme i usluživanja hrane (hotelijerstvo i ugostiteljstvo)	448	426	453	101,1	106,3	667	636	676	101,3	106,3
<b>J</b> Informacije i komunikacije	1.214	1.123	1.119	92,2	99,6	1.891	1.750	1.749	92,5	99,9
<b>K</b> Finansijske djelatnosti i djelatnosti osiguranja	1.127	1.178	1.314	116,6	111,5	1.747	1.836	2.054	117,6	111,9
<b>L</b> Poslovanje nekretninama	659	973	1.019	154,6	104,7	988	1.484	1.557	157,6	104,9
<b>M</b> Stručne, naučne i tehničke djelatnosti	824	842	870	105,6	103,3	1.263	1.294	1.340	106,1	103,6
<b>N</b> Administrativne i pomoćne uslužne djelatnosti	626	515	518	82,7	100,6	954	778	785	82,3	100,9
<b>O</b> Javna uprava i odbrana; obavezno socijalno osiguranje	1.134	1.227	1.227	108,2	100,0	1.747	1.899	1.897	108,6	99,9
<b>P</b> Obrazovanje	761	806	807	106,0	100,1	1.167	1.242	1.243	106,5	100,1
<b>Q</b> Djelatnosti zdravstvene socijalna zaštite	1.193	1.258	1.276	107,0	101,4	1.856	1.959	1.990	107,2	101,6
<b>R</b> Umjetnost, zabava i rekreacija	567	800	808	142,5	101,0	859	1.254	1.266	147,4	101,0
<b>S</b> Ostale uslužne djelatnosti	650	715	756	116,3	105,7	970	1.074	1.139	117,4	106,1

prosječna neto plaća u KM, decembar / prosinac 2019.



## NEZAPOSLENOST

NEZAPOSLENE OSOBE PREMA STRUČNOJ SPREMI<sup>1)</sup>

Decembar / Prosinac 2019. godina

	Ukupno	VSS	VŠS	SSS	NSS	VKV	KV	PKV	NKV
<b>UKUPNO</b>									
ukupno	54.307	3.165	245	12.976	99	263	19.725	1.477	16.357
žene	32.023	2.229	163	8.711	94	46	10.079	647	10.054
<b>Breza</b>									
ukupno	1.582	119	7	586	-	2	481	33	354
žene	1.095	87	5	421	-	-	291	30	261
<b>Doboj-jug</b>									
ukupno	670	29	1	147	-	3	251	13	226
žene	396	23	-	108	-	-	129	4	132
<b>Kakanj</b>									
ukupno	5.844	461	29	1.331	-	22	2.237	152	1.612
žene	3.507	326	24	890	-	1	1.203	74	989
<b>Maglaj</b>									
ukupno	3.769	152	10	646	-	10	1.239	118	1.594
žene	2.382	102	4	464	-	2	646	53	1.111
<b>Olovo</b>									
ukupno	1.375	81	3	432	-	3	365	7	484
žene	805	52	2	251	-	1	189	2	308
<b>Tešanj</b>									
ukupno	5.401	246	19	1.044	6	35	2.034	171	1.846
žene	2.927	177	13	705	6	6	1.005	49	966
<b>Usora</b>									
ukupno	577	17	1	96	-	3	251	10	199
žene	316	13	1	57	-	-	122	6	117
<b>Vareš</b>									
ukupno	892	43	2	254	7	3	299	15	269
žene	519	24	1	169	7	-	128	4	186
<b>Grad Visoko</b>									
ukupno	6.029	421	34	1.383	-	11	2.397	37	1.746
žene	3.541	312	21	928	-	-	1.28	22	978
<b>Zavidovići</b>									
ukupno	5.822	283	14	1.429	-	13	2.208	127	1.748
žene	3.171	180	8	894	-	3	1.05	40	996
<b>Grad Zenica</b>									
ukupno	18.325	1.175	110	4.732	86	145	6.505	600	4.972
žene	11.015	837	73	3.185	81	32	3.324	268	3.215
<b>Žepča</b>									
ukupno	4.021	138	15	896	-	13	1.458	194	1.307
žene	2.349	96	11	639	-	1	712	95	795

<sup>1)</sup> Podaci Federalnog zavoda za zapošljavanje

## OSTVARENI PRINOSI KASNIH USJEVA I VOĆA U 2019. GODINI

## 1. USJEVI

	Požnjevena površina, hektara	Prinos	
		ukupan, tona	tona po hektaru
Kukuruz, zmo	4.403	27.296	6,2
Krompir/Krumpir	2.170	15.857	7,3
Mrkva	375	3.440	9,2
Luk crni/Kapula	960	13.040	13,6
Luk bijeli/Češnjak	100	323	3,2
Grah-zmo	454	790	1,7
Grašak-zmo	28	28	1,0
Kupus	166	2.377	14,3
Kelj	19	364	19,2
Paradajz/Rajčica	209	1.595	7,6
Paprika zelena	243	4.557	18,8
Krastavac	154	1.852	12,0
Salata, zelena	47	168	3,6
Špinat i blitva	124	425	3,4
Djetelina, sijeno	3.137	10.938	3,5
Lucerka/Lucerma, sijeno	2.409	8.560	3,6
Kukuruz za krmu	800	12.470	15,6
Stočna repa, korijen	184	1.775	9,6
Mješavina trava i mahunjača sa žitima	44	96	2,2
Travno-djetelinaka smjese	5.343	16.280	3,0

## 2. VOĆE

	Broj stabala sposobnih za rod	Prinos	
		ukupan, tona	kg po stablu
Jabuke	470.960	2.856	6,1
Kruške	181.200	937	5,2
Dunje	8.055	48	6,0
Šljive	578.670	1.960	3,4
Breskve	5.170	19	3,6
Orasi	43.350	325	7,5

## 3. GROŽĐE

	Broj čokota/trsova sposobnih za rod	Prinos	
		ukupan, tona	kg po čokotu/trsu
Grožđe-ukupno	144.810	281	1,9



## POLJOPRIVREDA, ŠUMARSTVO I RIBOLOV

## ZAKLANA STOKA I PERAD

IV tromjesečje 2019. godine

	Zaklano u IV tromjesečju 2019.		
	broj grla	neto težina, t	randman, %
<b>Goveda - ukupno</b>	<b>2.100</b>	<b>560,7</b>	<b>51,7</b>
Telad starosti do 8 mjeseci	207	14,5	58,4
Junad starosti od 8 do 12 mjeseci	55	14,0	54,0
Junice	182	45,2	51,0
Krave	711	216,8	49,5
Bikovi	945	270,2	53,2
<b>Ovce - ukupno</b>	<b>53</b>	<b>0,9</b>	<b>52,5</b>
Janjad do 12 mjeseci starosti	46	0,7	53,0
<b>Svinje - ukupno</b>	<b>122</b>	<b>9,4</b>	<b>80,0</b>
Svinje od 20 do 50 kg	39	0,9	82,3
Svinje preko 110 kg	83	8,5	79,7
<b>Perad-ukupno, u 000</b>	<b>7.124</b>	<b>11.161,4</b>	<b>69,8</b>
Tovljeni pilići	6.974	10.860,9	69,8
Ostala perad	150	300,4	71,2

Napomena:

Broj zaklanih grla stoke po kategorijama ukoliko je manji od pet ne publikuje se.

## PROIZVODNJA, PRODAJA I ZALIHE ŠUMSKIH SORTIMENATA

Decembar / Prosinac 2019. godine

000 m<sup>3</sup>

	Proizvodnja				Prodaja		Zalihe (stanje krajem mjeseca) 2019
	XII		I - XII		I - XII		
	2018	2019	2018	2019	2018	2019	
<b>UKUPNO</b>	<b>23</b>	<b>27</b>	<b>343</b>	<b>343</b>	<b>337</b>	<b>341</b>	<b>15</b>
Trupci četinar/četinjača	8	10	124	117	121	118	5
Jamsko drvo četinar/četinjača	2	2	29	23	28	24	2
Ostalo dugo drvo četinar/četinjača	-	-	-	-	-	-	-
Prostorno drvo četinar/četinjača	3	4	47	46	46	47	2
Trupci lišćara/listača	4	4	57	58	56	58	2
Jamsko drvo lišćara/listača	0	0	0	0	0	0	0
Ostalo dugo drvo lišćara/listača	-	-	-	-	-	-	-
Prostorno drvo lišćara/listača	-	-	-	-	-	-	-
Ogrjevno drvo četinar/četinjača	0	0	0	0	0	0	0
Ogrjevno drvo lišćara/listača	6	6	85	98	85	94	4
Ostalo grubo obrađeno drvo <sup>1)</sup>	-	-	-	-	-	-	-

<sup>1)</sup> Ukjučuje sitno tehničko drvo, cijepane drvene motke i kolje

## INDUSTRIJA

**INDEKSI INDUSTRIJSKE PROIZVODNJE - UKUPNO**  
**PREMA GIG, PODRUČJIMA I OBLASTIMA KD BiH 2010.**  
 Decembar / Prosinac 2019. godine

	<u>XII 2019</u> Ø 2018	<u>XII 2019</u> XI 2019	<u>XII 2019</u> XII 2018	<u>I - XII 2019</u> I - XII 2018
<b>INDUSTRIJA UKUPNO</b>	<b>92,4</b>	<b>101,0</b>	<b>92,8</b>	<b>93,6</b>
<b>PREMA GLAVNIM INDUSTRIJSKIM GRUPACIJAMA</b>				
AI Intermedijarni proizvodi	98,8	89,4	89,3	102,1
AE Energija	85,4	126,3	79,5	86,1
BB Kapitalni proizvodi	79,0	89,2	97,2	83,0
CD Trajni proizvodi za široku potrošnju	72,5	81,0	47,6	89,3
CN Netrajni proizvodi za široku potrošnju	96,8	99,7	128,7	94,3
<b>PREMA PODRUČJIMA I OBLASTIMA KD-a</b>				
<b>B VAĐENJE RUDA I KAMENA</b>	<b>97,0</b>	<b>114,0</b>	<b>108,5</b>	<b>93,1</b>
05 Vađenje ugljena i lignita	97,0	114,0	108,5	93,1
<b>C PRERAĐIVAČKA INDUSTRIJA</b>	<b>96,0</b>	<b>93,1</b>	<b>100,2</b>	<b>97,4</b>
10 Proizvodnja prehrambenih proizvoda	114,4	105,6	100,4	102,1
11 Proizvodnja pića	112,6	145,2	106,7	101,9
13 Proizvodnja tekstila	64,4	126,4	199,4	57,7
14 Proizvodnja odjeće	128,0	87,2	127,5	131,0
15 Proizvodnja kože i srodnih proizvoda	91,4	82,2	88,3	103,1
16 Prerada drva i proizvoda od drva i pluta, osim namještaja; proizvodnja predmeta od slame i pletarskih materijala	92,3	98,7	114,8	92,4
17 Proizvodnja papira i proizvoda od papira	99,3	100,8	84,8	79,5
18 Štampanje i umnožavanje snimljenih zapisa	267,0	244,4	99,5	100,6
19 Proizvodnja koksa i rafiniranih naftnih proizvoda	103,2	103,1	99,0	103,7
20 Proizvodnja hemikalija i hemijskih proizvoda	85,6	76,6	73,9	109,6
22 Proizvodnja proizvoda od gume i plastičnih masa	130,4	88,1	104,3	104,9
23 Proizvodnja ostalih nemetalnih mineralnih proizvoda	84,9	74,6	159,0	95,5
24 Proizvodnja baznih metala	112,1	97,5	88,0	108,1
25 Proizvodnja gotovih metalnih proizvoda, osim mašina i opreme	117,8	92,7	108,9	104,3
27 Proizvodnja električne opreme	48,8	62,2	35,6	92,4
28 Proizvodnja mašina i uređaja, d. n.	60,7	75,1	84,7	83,8
29 Proizvodnja motornih vozila, prikolica i poluprikolica	32,0	75,1	74,3	46,5
31 Proizvodnja namještaja	71,0	89,8	43,6	86,4
32 Ostala prerađivačka industrija	142,4	67,3	208,7	229,3
33 Popravak i instaliranje mašina i opreme	100,9	115,8	149,6	77,2
<b>D PROIZVODNJA I SNABDIJEVANJE/OPSKRBA ELEKTRIČNOM ENERGIJOM I PLINOM (OSIM 35.3)<sup>1</sup></b>	<b>77,1</b>	<b>141,2</b>	<b>65,2</b>	<b>80,5</b>
35 Proizvodnja i snabdijevanje/opskrba električnom energijom i plinom (osim 35.3) <sup>1</sup>	77,1	141,2	65,2	80,5

1) Grana djelatnosti 35.3, Proizvodnja i snabdijevanje/opskrba parom i klimatizacija

REGISTRIRANA CESTOVNA MOTORNA VOZILA  
ZA 2019. GODINU

	Ukupno		Motocikli		Putnički		Autobusi		Teretna		Ostalo	
	ukupno	prva regis-tracija	ukupno	prva regis-tracija	ukupno	prva regis-tracija	ukupno	prva regis-tracija	ukupno	prva regis-tracija	ukupno	prva regis-tracija
<b>Zeničko - dobojski kanton</b>	<b>105.852</b>	<b>9.035</b>	<b>1.161</b>	<b>196</b>	<b>92.750</b>	<b>7.669</b>	466	34	<b>10.819</b>	<b>973</b>	<b>656</b>	<b>163</b>
do 1 godine	718	716	68	66	348	348	1	1	276	276	25	25
od 1 do 2 godine	916	175	33	21	427	82	7	-	432	62	17	10
od 3 do 5 godina	2.932	543	88	12	1.761	425	31	3	1.015	99	37	4
od 6 do 10 godina	9.452	2.032	179	27	7.225	1.762	61	5	1.940	231	47	7
od 11 do 15 godina	28.030	4.610	402	53	24.281	4.296	127	18	3.135	230	85	13
više od 15 godina	63.804	959	391	17	58.708	756	239	7	4.021	75	445	104
<b>Breza</b>	<b>4.455</b>	<b>320</b>	<b>33</b>	<b>5</b>	<b>3.971</b>	<b>286</b>	-	-	<b>382</b>	<b>29</b>	<b>69</b>	-
do 1 godine	28	28	1	1	10	10	-	-	17	17	-	-
od 1 do 2 godine	29	2	1	1	22	1	-	-	5	-	1	-
od 3 do 5 godina	62	7	2	-	34	6	-	-	21	1	5	-
od 6 do 10 godina	317	67	2	-	240	62	-	-	74	5	1	-
od 11 do 15 godina	1.083	186	16	3	973	178	-	-	84	5	10	-
više od 15 godina	2.936	30	11	-	2.692	29	-	-	181	1	52	-
<b>Doboj Jug</b>	<b>2.169</b>	<b>286</b>	<b>21</b>	<b>10</b>	<b>1.597</b>	<b>199</b>	<b>25</b>	<b>5</b>	<b>519</b>	<b>68</b>	<b>7</b>	<b>4</b>
do 1 godine	43	43	7	7	11	11	-	-	24	24	1	1
od 1 do 2 godine	54	9	-	-	13	2	-	-	41	7	-	-
od 3 do 5 godina	131	24	-	-	57	12	2	2	72	10	-	-
od 6 do 10 godina	262	57	1	-	160	46	3	-	98	11	-	-
od 11 do 15 godina	669	125	7	3	498	108	10	2	154	12	-	-
više od 15 godina	1.010	28	6	-	858	20	10	1	130	4	6	3
<b>Kakanj</b>	<b>10.933</b>	<b>725</b>	<b>82</b>	<b>8</b>	<b>9.833</b>	<b>639</b>	<b>47</b>	<b>2</b>	<b>881</b>	<b>67</b>	<b>90</b>	<b>9</b>
do 1 godine	45	45	1	1	24	24	-	-	18	18	2	2
od 1 do 2 godine	53	8	-	-	28	4	-	-	24	3	1	1
od 3 do 5 godina	193	34	8	-	117	29	1	-	62	5	5	-
od 6 do 10 godina	751	161	9	1	601	138	4	-	124	22	13	-
od 11 do 15 godina	2.689	404	32	5	2.376	382	15	2	241	14	25	1
više od 15 godina	7.202	73	32	1	6.687	62	27	-	412	5	44	5
<b>Maglaj</b>	<b>5.861</b>	<b>470</b>	<b>73</b>	<b>14</b>	<b>5.190</b>	<b>408</b>	<b>25</b>	<b>4</b>	<b>529</b>	<b>38</b>	<b>44</b>	<b>6</b>
do 1 godine	27	27	5	5	11	11	-	-	9	9	2	2
od 1 do 2 godine	39	10	2	2	16	3	-	-	17	3	4	2
od 3 do 5 godina	139	15	6	-	76	12	-	-	55	3	2	-
od 6 do 10 godina	447	92	14	3	335	78	2	2	92	8	4	1
od 11 do 15 godina	1.538	264	27	4	1.342	252	9	1	157	7	3	-
više od 15 godina	3.671	62	19	-	3.410	52	14	1	199	8	29	1
<b>Olovo</b>	<b>2.686</b>	<b>204</b>	<b>5</b>	<b>1</b>	<b>2.493</b>	<b>180</b>	<b>3</b>	<b>1</b>	<b>175</b>	<b>18</b>	<b>10</b>	<b>4</b>
do 1 godine	14	14	-	-	6	6	-	-	7	7	1	1
od 1 do 2 godine	12	2	-	-	9	2	-	-	3	-	-	-
od 3 do 5 godina	43	7	-	-	28	6	-	-	15	1	-	-
od 6 do 10 godina	122	35	1	1	102	32	1	-	18	2	-	-
od 11 do 15 godina	556	121	2	-	513	115	1	1	39	5	1	-
više od 15 godina	1.939	25	2	-	1.835	19	1	-	93	3	8	3

REGISTRIRANA CESTOVNA MOTORNA VOZILA  
ZA 2019. GODINU

	Ukupno		Motocikli		Putnički		Autobusi		Teretna		Ostalo	
	ukupno	prva registracija	ukupno	prva registracija	ukupno	prva registracija	ukupno	prva registracija	ukupno	prva registracija	ukupno	prva registracija
<b>Tešanj</b>	<b>16.183</b>	<b>1.716</b>	<b>156</b>	<b>43</b>	<b>13.222</b>	<b>1.316</b>	<b>118</b>	<b>4</b>	<b>2.606</b>	<b>313</b>	<b>81</b>	<b>40</b>
do 1 godine	157	155	24	22	42	42	-	-	88	88	3	3
od 1 do 2 godine	189	41	7	3	82	21	2	-	98	17	-	-
od 3 do 5 godina	522	100	10	1	279	74	22	-	211	25	-	-
od 6 do 10 godina	1.649	393	20	4	1.104	302	15	-	508	86	2	1
od 11 do 15 godina	4.842	853	48	9	3.896	752	31	3	861	85	6	4
više od 15 godina	8.824	174	47	4	7.819	125	48	1	840	12	70	32
<b>Usora</b>	<b>1.566</b>	<b>195</b>	<b>34</b>	<b>5</b>	<b>1.286</b>	<b>167</b>			<b>219</b>	<b>19</b>	<b>27</b>	<b>4</b>
do 1 godine	12	12	2	2	7	7	-	-	3	3	-	-
od 1 do 2 godine	20	3	1	-	7	1	-	-	12	2	-	-
od 3 do 5 godina	65	13	-	-	39	11	-	-	26	2	-	-
od 6 do 10 godina	180	64	2	-	138	58	-	-	39	6	1	-
od 11 do 15 godina	482	79	16	3	410	73	-	-	56	3	-	-
više od 15 godina	807	24	13	-	685	17	-	-	83	3	26	4
<b>Vareš</b>	<b>2.104</b>	<b>120</b>	<b>12</b>	<b>1</b>	<b>1.930</b>	<b>116</b>			<b>146</b>	<b>3</b>	<b>16</b>	<b>-</b>
do 1 godine	6	6	-	-	4	4	-	-	2	2	-	-
od 1 do 2 godine	6	1	1	1	2	-	-	-	3	-	-	-
od 3 do 5 godina	24	-	-	-	14	-	-	-	8	-	2	-
od 6 do 10 godina	110	24	-	-	96	24	-	-	13	-	1	-
od 11 do 15 godina	425	72	5	-	387	71	-	-	30	1	3	-
više od 15 godina	1.533	17	6	-	1.427	17	-	-	90	-	10	-
<b>Grad Visoko</b>	<b>13.823</b>	<b>1.243</b>	<b>122</b>	<b>17</b>	<b>12.176</b>	<b>1.082</b>			<b>1.444</b>	<b>114</b>	<b>81</b>	<b>30</b>
do 1 godine	99	99	4	4	64	64	-	-	27	27	4	4
od 1 do 2 godine	149	24	3	2	57	14	-	-	85	4	4	4
od 3 do 5 godina	417	63	12	2	238	46	-	-	161	14	6	1
od 6 do 10 godina	1.278	242	19	2	991	207	-	-	267	33	1	-
od 11 do 15 godina	3.641	657	38	6	3.170	626	-	-	426	25	7	-
više od 15 godina	8.239	158	46	1	7.656	125	-	-	478	11	59	21
<b>Zavidovići</b>	<b>8.349</b>	<b>659</b>	<b>45</b>	<b>11</b>	<b>7.820</b>	<b>600</b>	<b>66</b>	<b>10</b>	<b>384</b>	<b>30</b>	<b>34</b>	<b>8</b>
do 1 godine	24	24	2	2	15	15	1	1	5	5	1	1
od 1 do 2 godine	38	9	3	3	18	1	3	-	14	5	-	-
od 3 do 5 godina	126	41	1	1	105	36	-	-	19	4	1	-
od 6 do 10 godina	510	143	6	1	461	136	1	-	39	6	3	-
od 11 do 15 godina	2.016	349	11	2	1.894	334	15	5	94	8	2	-
više od 15 godina	5.635	93	22	2	5.327	78	46	4	213	2	27	7
<b>Grad Zenica</b>	<b>29.884</b>	<b>2.429</b>	<b>474</b>	<b>62</b>	<b>27.068</b>	<b>2.158</b>	<b>108</b>	<b>2</b>	<b>2.129</b>	<b>166</b>	<b>105</b>	<b>41</b>
do 1 godine	201	201	16	16	136	136	-	-	39	39	10	10
od 1 do 2 godine	239	47	10	7	152	28	2	-	69	10	6	2
od 3 do 5 godina	933	192	36	5	677	166	4	-	205	20	11	1
od 6 do 10 godina	2.978	592	85	10	2.489	545	30	2	359	31	15	4
od 11 do 15 godina	8.104	1.207	167	17	7.278	1.129	18	-	620	53	21	8
više od 15 godina	17.429	190	160	7	16.336	154	54	-	837	13	42	16
<b>Žepče</b>	<b>7.839</b>	<b>668</b>	<b>104</b>	<b>19</b>	<b>6.164</b>	<b>518</b>	<b>74</b>	<b>6</b>	<b>1.405</b>	<b>108</b>	<b>92</b>	<b>17</b>
do 1 godine	62	62	6	6	18	18	-	-	37	37	1	1
od 1 do 2 godine	88	19	5	2	21	5	-	-	61	11	1	1
od 3 do 5 godina	277	47	13	3	97	27	2	1	160	14	5	2
od 6 do 10 godina	848	162	20	5	508	134	5	1	309	21	6	1
od 11 do 15 godina	1.985	293	33	1	1.544	276	28	4	373	12	7	-
više od 15 godina	4.579	85	27	2	3.976	58	39	-	465	13	72	12

## TURIZAM

TURISTIČKI PROMET ZA DECEMBAR / PROSINAC 2019. GODINE  
KAPACITETI, TURISTI I NOĆENJA

	Dolasci turista				Noćenja turista			
	XII 2019	XII 2019 XII 2018	I - XII 2019	I - XII 2019 I - XII 2018	XII 2019	XII 2019 XII 2018	I - XII 2019	I - XII 2019 I - XII 2018

## DOLASCI I NOĆENJA TURISTA

<b>UKUPNO</b>	<b>2.786</b>	<b>116,8</b>	<b>38.540</b>	<b>121,5</b>	<b>8.321</b>	<b>141,9</b>	<b>125.275</b>	<b>128,8</b>
Domaći	1.826	128,6	20.598	138,6	6.005	169,7	83.066	149,6
Strani	960	99,4	17.942	106,4	2.316	99,7	42.209	101,1
<b>BROJ LEŽAJA</b>	<b>1.381</b>							

## DOLASCI I NOĆENJA TURISTA PREMA VRSTAMA OBJEKATA

<b>UKUPNO</b>	<b>2.786</b>	<b>116,8</b>	<b>38.540</b>	<b>121,5</b>	<b>8.321</b>	<b>141,9</b>	<b>125.275</b>	<b>128,8</b>
Hoteli i sličan smještaj	2.619	122,3	34.807	126,9	7.962	164,4	115.852	146,3
Odmarališta i slični objekti za kraći odmor	167	98,82	3.733	112,75	359	97,03	9.423	98,5
Kampovi i prostori za kampiranje	-	-	-	-	-	-	-	-
Ostali smještaj	-	-	-	-	-	-	-	-
<b>DOMAĆI</b>	<b>1.826</b>	<b>128,6</b>	<b>20.598</b>	<b>138,6</b>	<b>6.005</b>	<b>169,7</b>	<b>83.066</b>	<b>149,6</b>
Hoteli i sličan smještaj	1.725	137,0	19.352	148,8	5.834	213,3	80.896	179,1
Odmarališta i slični objekti za kraći odmor	101	116,09	1.246	124,72	171	110,32	2.170	89,6
Kampovi i prostori za kampiranje	-	-	-	-	-	-	-	-
Ostali smještaj	-	-	-	-	-	-	-	-
<b>STRANI</b>	<b>960</b>	<b>99,4</b>	<b>17.942</b>	<b>106,4</b>	<b>2.316</b>	<b>99,7</b>	<b>42.209</b>	<b>101,1</b>
Hoteli i sličan smještaj	894	101,4	15.455	107,1	2.128	101,0	34.956	102,7
Odmarališta i slični objekti za kraći odmor	66	80,49	2.487	107,57	188	87,44	7.253	101,5
Kampovi i prostori za kampiranje	-	-	-	-	-	-	-	-
Ostali smještaj	-	-	-	-	-	-	-	-

## DOLASCI I NOĆENJA TURISTA PREMA NAČINU DOLASKA

	Individualno				Organizirano			
	dolasci turista		noćenje turista		dolasci turista		noćenje turista	
	XII 2019	Struktura %	XII 2019	Struktura %	XII 2019	Struktura %	XII 2019	Struktura %
<b>UKUPNO</b>	<b>2.616</b>	<b>93,9</b>	<b>7.876</b>	<b>94,7</b>	<b>170</b>	<b>6,1</b>	<b>445</b>	<b>5,3</b>
Domaći	1.708	65,3	5.863	74,4	118	69,4	142	31,9
Strani	908	34,7	2.013	25,6	52	30,6	303	68,1

## SVRHA DOLASKA TURISTA

	Poslovno				Ostalo			
	dolasci turista		noćenje turista		dolasci turista		noćenje turista	
	XII 2019	Struktura %	XII 2019	Struktura %	XII 2019	Struktura %	XII 2019	Struktura %
<b>UKUPNO</b>	<b>913</b>	<b>32,8</b>	<b>1.933</b>	<b>23,2</b>	<b>1.873</b>	<b>67,2</b>	<b>6.388</b>	<b>76,8</b>
Domaći	444	48,6	707	36,6	1.382	73,8	5.298	82,9
Strani	469	51,4	1.226	63,4	491	26,2	1.090	17,1

## TURIZAM

## DOLASCI I NOĆENJA TURISTA PO ZEMLJAMA PREBIVALIŠTA

	Dolasci turista				Noćenja turista			
	XII 2019	XII 2019 XII 2018	I - XII 2019	I - XII 2019 I - XII 2018	XII 2019	XII 2019 XII 2018	I - XII 2019	I - XII 2019 I - XII 2018
<b>UKUPNO STRANI</b>	<b>960</b>	<b>99,4</b>	<b>17.942</b>	<b>106,4</b>	<b>2.316</b>	<b>99,7</b>	<b>42.209</b>	<b>101,1</b>
Albanija	-	-	91	267,7	-	-	192	231,3
Austrija	60	111,1	770	89,7	104	66,7	1.728	79,9
Belgija	10	100,0	178	150,9	34	117,2	594	209,2
Bugarska	9	225,0	132	148,3	18	-	346	160,2
Crna Gora	28	93,3	311	93,4	41	132,3	738	128,1
Češka	10	166,7	458	189,3	25	113,6	989	166,8
Danska	-	-	110	107,8	-	-	448	141,3
Estonija	-	-	5	33,3	-	-	5	22,7
Finska	-	-	103	143,1	-	-	225	159,6
Francuska	7	87,5	301	115,3	9	25,0	683	78,5
Grčka	-	-	95	193,9	-	-	226	240,4
Nizozemska	18	85,7	734	119,0	42	71,2	1.983	106,7
Hrvatska	340	136,0	3.761	120,5	926	205,8	7.881	140,5
Irska	1	-	14	82,4	1	-	35	83,3
Island	-	-	3	-	-	-	4	-
Italija	52	86,7	1.100	134,5	139	103,7	2.803	127,2
Kipar	-	-	30	-	-	-	95	-
Latvija	-	-	29	90,6	-	-	90	125,0
Litvanija	-	-	38	-	-	-	109	-
Luksemburg	5	-	39	-	5	-	74	-
Mađarska	12	100,0	427	87,3	24	80,0	712	93,1
Sjeverna Makedonija	15	100,0	221	80,7	19	86,4	410	73,1
Malta	-	-	-	-	-	-	-	-
Norveška	4	133,3	112	151,4	20	-	333	170,8
Njemačka	78	92,9	1.809	90,7	163	82,7	5.250	79,8
Poljska	11	36,7	325	77,9	62	21,2	955	63,2
Portugal / Portugalija	-	-	8	50,0	-	-	19	15,1
Rumunija / Rumunjska	7	-	111	20,9	24	-	243	10,6
Rusija	2	200,0	44	71,0	2	200,0	82	32,4
Slovačka	3	-	139	106,9	9	-	299	153,3
Slovenija	82	82,0	1.577	115,4	143	96,0	2.516	100,3
Srbija	103	103,0	1.529	110,7	250	153,4	3.242	127,2
Španija / Španjolska	-	-	74	71,8	-	-	206	60,4
Švajcarska / Švicarska	21	210,0	329	103,5	55	239,1	879	123,8
Švedska	9	128,6	317	94,1	28	147,4	936	97,9

## TURIZAM

## DOLASCI I NOĆENJA TURISTA PO ZEMLJAMA PREBIVALIŠTA (nastavak)

	Dolasci turista				Noćenja turista			
	XII 2019	XII 2019 XII 2018	I - XII 2019	I - XII 2019 I - XII 2018	XII 2019	XII 2019 XII 2018	I - XII 2019	I - XII 2019 I - XII 2018
Turska	26	70,3	651	111,7	48	20,1	1.576	92,9
Ujedinjeno Kraljevstvo	10	125,0	267	200,8	19	135,7	1.049	289,0
Ukrajina	3	100,0	48	75,0	4	133,3	68	58,1
Ostale evropske zemlje	3	75,0	146	127,0	6	75,0	512	124,3
Egipat	1	100,0	6	60,0	1	50,0	14	73,7
Južnoafrička Republika	-	-	2	33,3	-	-	6	12,0
Ostale afričke zemlje	2	-	34	170,0	3	-	60	32,4
Kanada	-	-	61	148,8	-	-	139	123,0
SAD	16	76,2	264	125,7	56	88,9	829	130,6
Ostale sjeverno - američke zemlje	2	-	5	50,0	2	-	19	158,3
Brazil	-	-	12	240,0	-	-	16	123,1
Ostale zemlje Južne i Srednje Amerike	-	-	22	-	-	-	91	-
Bahrein	-	-	13	43,3	-	-	28	53,9
Indija	-	-	22	50,0	-	-	96	17,4
Iran	-	-	2	40,0	-	-	3	30,0
Izrael	-	-	19	-	-	-	38	-
Japan	-	-	3	75,0	-	-	9	225,0
Južna Koreja	-	-	12	-	-	-	28	-
Katar	-	-	39	144,4	-	-	112	254,6
Narodna Republika Kina	1	-	31	124,0	1	-	101	177,2
Kuvajt	2	-	38	50,7	2	-	62	33,2
Malezija	-	-	1	-	-	-	2	-
Oman	-	-	196	55,2	-	-	492	69,8
Saudijska Arabija	3	50,0	366	112,3	3	12,0	627	100,8
Ujedinjeni Arapski Emirati	-	-	98	70,0	-	-	156	56,5
Ostale azijske zemlje	4	57,1	170	77,3	28	-	498	80,5
Australija	-	-	84	83,2	-	-	232	86,3
Novi Zeland	-	-	6	85,7	-	-	16	177,8
Ostale zemlje Okeanije	-	-	-	-	-	-	-	-

**BOSANSKO - PODRINJSKI KANTON**



PRIRODNO KRETANJE STANOVNIŠTVA I BRAKOVI

PRIRODNO KRETANJE STANOVNIŠTVA I BRAKOVI PO MJESTU UOBIČAJENOG STANOVANJA

Općina	Ukupno rođeni	Živo rođeni			Mrtvo rođeni	Mjesto porođaja			Umrli			Od toga		Broj zaključenih brakova	Broj razvedenih brakova
		ukupno	po spolu			u zdravstvenoj ustanovi	na drugom mjestu		ukupno	po spolu		umrla dojenčad	nasilne smrti		
			muški	ženski			sa stručnom pomoći	bez stručne pomoći		muški	ženski				

Za mjesec decembar / prosinac 2019. godine - prvi rezultati

<b>UKUPNO</b>	16	16	9	7	-	16	-	-	26	7	19	-	-	7	2
Foča	1	1	-	1	-	1	-	-	4	2	2	-	-	-	-
Grad Goražde	15	15	9	6	-	15	-	-	22	5	17	-	-	7	2
Pale	-	-	-	-	-	-	-	-	-	-	-	-	-	-	-

Za period januar / siječanj - decembar / prosinac 2019. godine - prvi rezultati

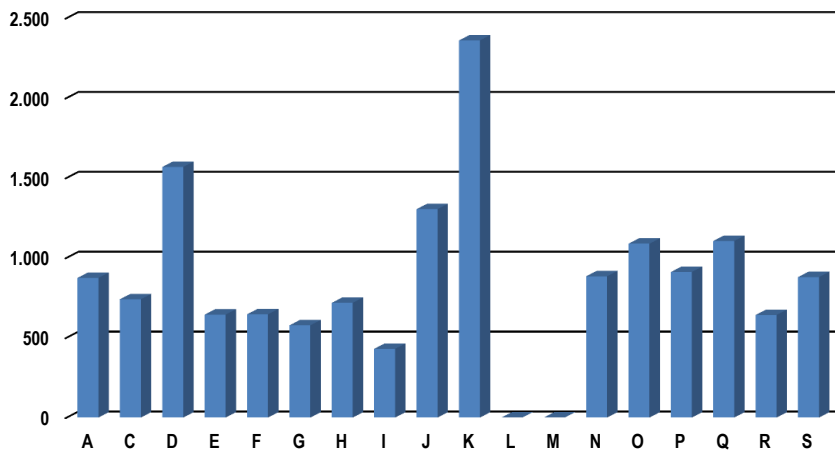
<b>UKUPNO</b>	192	191	96	95	1	192	-	-	317	155	162	1	7	124	22
Foča	9	9	5	4	-	9	-	-	29	17	12	-	1	9	-
Grad Goražde	177	176	86	90	1	177	-	-	280	133	147	1	6	111	22
Pale	6	6	5	1	-	6	-	-	8	5	3	-	-	4	-

PLAĆE

PROSJEČNA MJESEČNA ISPLAĆENA NETO I BRUTO PLAĆA ZAPOSLENIH PO PODRUČJIMA KD BiH 2010

	Prosječna neto plaća u KM					Prosječna bruto plaća u KM				
	Ø 2018	X 2019	XII 2019	Index XII 2019 Ø 2018	Index XII 2019 XI 2019	Ø 2018	X 2019	XII 2019	Index XII 2019 Ø 2018	Index XII 2019 XI 2019
<b>UKUPNO</b>	796	820	832	104,5	101,5	1.220	1.261	1.280	104,9	101,5
<b>A</b> Poljoprivreda, šumarstvo i ribolov	932	897	874	93,8	97,4	1.426	1.370	1.341	94,0	97,9
<b>C</b> Prerađivačka industrija	716	722	740	103,4	102,5	1.098	1.111	1.140	103,8	102,6
<b>D</b> Proizvodnja i snabdijevanje električnom energijom, plinom parom i klimatizacija	1.575	1.512	1.568	99,6	103,7	2.457	2.356	2.446	99,6	103,8
<b>E</b> Snabdijevanje vodom; uklanjanje otpadnih voda, upravljanje otpadom te djelatnosti sanacije okoliša	620	630	644	103,9	102,2	931	954	975	104,7	102,2
<b>F</b> Građevinarstvo	630	641	646	102,5	100,8	947	967	974	102,9	100,7
<b>G</b> Trgovina na veliko i na malo; popravak motornih vozila i motocikala	529	578	577	109,1	99,8	795	872	871	109,6	99,9
<b>H</b> Prijevoz i skladištenje	715	714	718	100,4	100,6	1.082	1.082	1.088	100,6	100,6
<b>I</b> Djelatnosti pružanja smještaja te pripreme i usluživanja hrane (hotelijerstvo i ugostiteljstvo)	412	433	430	104,4	99,3	608	642	638	104,9	99,4
<b>J</b> Informacije i komunikacije	1.289	1.258	1.304	101,2	103,7	2.004	1.972	2.049	102,2	103,9
<b>K</b> Finansijske djelatnosti i djelatnosti osiguranja	1.247	1.704	2.360	189,3	138,5	1.945	2.684	3.744	192,5	139,5
<b>L</b> Poslovanje nekretninama	-	-	-	-	-	-	-	-	-	-
<b>M</b> Stručne, naučne i tehničke djelatnosti	-	-	-	-	-	-	-	-	-	-
<b>N</b> Administrativne i pomoćne uslužne djelatnosti	767	877	884	115,3	100,8	1.163	1.340	1.352	116,3	100,9
<b>O</b> Javna uprava i odbrana; obavezno socijalno osiguranje	1.074	1.126	1.088	101,3	96,6	1.649	1.733	1.677	101,7	96,8
<b>P</b> Obrazovanje	810	898	911	112,5	101,4	1.244	1.382	1.403	112,8	101,5
<b>Q</b> Djelatnosti zdravstvene socijalna zaštite	1.088	1.148	1.105	101,6	96,3	1.681	1.778	1.710	101,7	96,2
<b>R</b> Umjetnost, zabava i rekreacija	628	627	642	102,2	102,4	952	951	974	102,3	102,4
<b>S</b> Ostale uslužne djelatnosti	858	879	879	102,4	100,0	1.290	1.329	1.329	103,0	100,0

prosječna neto plaća u KM, decembar / prosinac 2019.



## NEZAPOSLENOST

NEZAPOSLENE OSOBE PREMA STRUČNOJ SPREMI<sup>1)</sup>

Decembar / Prosinac 2019. godina

	Ukupno	VSS	VŠS	SSS	NSS	VKV	KV	PKV	NKV
<b>UKUPNO</b>									
ukupno	3.192	261	14	905	7	5	920	20	1,06
žene	1.861	186	9	537	5	2	424	15	683
<b>Foča</b>									
ukupno	315	15	-	68	-	-	88	1	143
žene	182	11	-	38	-	-	40	1	92
<b>Grad Goražde</b>									
ukupno	2.763	243	14	817	6	5	800	18	860
žene	1.613	173	9	489	5	2	366	14	555
<b>Pale</b>									
ukupno	114	3	-	20	1	-	32	1	57
žene	66	2	-	10	-	-	18	-	36

<sup>1)</sup> Podaci Federalnog zavoda za zapošljavanje

## OSTVARENI PRINOSI KASNIH USJEVA I VOĆA U 2019. GODINI

## 1. USJEVI

	Požnjevena površina, hektara	Prinos	
		ukupan, tona	tona po hektaru
Kukuruz, zno	31	23	0,7
Krompir/Krumpir	385	5.868	15,2
Luk crni/Kapula	25	186	7,4
Luk bijeli/Češnjak	9	26	2,9
Grah-zno	36	90	2,5
Kupus	40	442	11,0
Paradajz/Rajčica	36	188	5,2
Paprika zelena	38	117	3,1
Krastavac	36	413	11,5
Djetelina, sijeno	94	394	4,2
Lucerka/Lucerna, sijeno	885	3.600	4,1
Kukuruz za krmu	21	369	17,6
Stočna repa	13	160	12,3
Mješavina trava i mahunjača sa žitima	25	38	1,5
Travno-djetelinaka smjese	65	285	4,4

## 2. VOĆE

	Broj stabala sposobnih za rod	Prinos	
		ukupan, tona	kg po stablu
Jabuke	129.680	1.451	11,2
Kruške	56.300	291	5,2
Šljive	232.600	431	1,9
Orasi	49.100	83	1,7

ZAKLANA STOKA I PERAD  
IV tromjesečje 2019. godine

	Zaklano u IV tromjesečju 2019.		
	broj grla	neto težina, t	randman, %
<b>Goveda - ukupno</b>	<b>47</b>	<b>5,3</b>	<b>57,3</b>
Telad starosti do 8 mjeseci	27	1,9	58,3
Junad starosti od 8 do 12 mjeseci	20	3,4	56,7
<b>Ovce - ukupno</b>	<b>2</b>	<b>0,0</b>	<b>60,0</b>

Napomena:

Broj zaklanih grla stoke po kategorijama ukoliko je manji od pet ne publikuje se.

## PROIZVODNJA, PRODAJA I ZALIHE ŠUMSKIH SORTIMENATA

Decembar / Prosinac 2019. godine

m<sup>3</sup>

	Proizvodnja				Prodaja		Zalihe (stanje krajem mjeseca) 2019
	XII		I - XII		I - XII		
	2018	2019	2018	2019	2018	2019	
<b>UKUPNO</b>	<b>2.097</b>	<b>1.800</b>	<b>33.959</b>	<b>39.117</b>	<b>33.959</b>	<b>39.117</b>	-
Trupci četinarara/četinjača	26	-	822	900	822	900	-
Jamsko drvo četinarara/četinjača	8	-	34	398	34	398	-
Ostalo dugo drvo četinarara/četinjača	-	-	-	-	-	-	-
Prostorno drvo četinarara/četinjača	120	-	626	1.170	626	1.170	-
Trupci liščara/listača	440	284	7.533	7.558	7.533	7.558	-
Jamsko drvo liščara/listača	-	-	-	-	-	-	-
Ostalo dugo drvo liščara/listača	-	-	-	-	-	-	-
Prostorno drvo liščara/listača	-	229	-	2.126	-	2.126	-
Ogrjevno drvo četinarara/četinjača	-	-	-	-	-	-	-
Ogrjevno drvo liščara/listača	1.503	1.287	24.944	26.965	24.944	26.965	-
Ostalo grubo obrađeno drvo <sup>1)</sup>	-	-	-	-	-	-	-

<sup>1)</sup> Uključuje sitno tehničko drvo, cijepane drvene motke i kolje

## INDUSTRIJA

**INDEKSI INDUSTRIJSKE PROIZVODNJE - UKUPNO**  
**PREMA GIG, PODRUČJIMA I OBLASTIMA KD BiH 2010.**  
 Decembar / Prosinac 2019. godine

	<u>XII 2019</u> Ø 2018	<u>XII 2019</u> XI 2019	<u>XII 2019</u> XII 2018	<u>I - XII 2019</u> I - XII 2018
<b>INDUSTRIJA UKUPNO</b>	<b>71,9</b>	<b>110,9</b>	<b>102,5</b>	<b>72,7</b>
<b>PREMA GLAVNIM INDUSTRIJSKIM GRUPACIJAMA</b>				
AI Intermedijarni proizvodi	74,1	108,0	105,7	74,8
AE Energija	108,5	113,3	98,3	98,4
BB Kapitalni proizvodi	79,5	133,5	78,8	84,9
CD Trajni proizvodi za široku potrošnju	225,8	132,0	106,8	162,2
CN Netrajni proizvodi za široku potrošnju	66,9	111,0	103,4	68,0
<b>PREMA PODRUČJIMA I OBLASTIMA KD-a</b>				
<b>B VAĐENJE RUDA I KAMENA</b>	<b>58,4</b>	<b>58,6</b>	<b>60,1</b>	<b>65,0</b>
08 Vađenje ostalih ruda i kamena	58,4	58,6	60,1	65,0
<b>C PRERAĐIVAČKA INDUSTRIJA</b>	<b>71,0</b>	<b>110,9</b>	<b>102,7</b>	<b>72,0</b>
10 Proizvodnja prehrambenih proizvoda	81,1	134,0	75,1	102,1
11 Proizvodnja pića	104,1	105,8	110,0	98,8
13 Proizvodnja tekstila	65,0	109,4	102,4	66,6
14 Proizvodnja odjeće	166,9	204,4	144,1	131,4
20 Proizvodnja hemikalija i hemijskih proizvoda	84,7	124,4	109,5	71,9
22 Proizvodnja proizvoda od gume i plastičnih masa	39,5	66,5	86,4	57,8
23 Proizvodnja ostalih nemetalnih mineralnih proizvoda	173,8	63,2	131,8	153,1
25 Proizvodnja gotovih metalnih proizvoda, osim mašina i opreme	73,7	109,1	94,3	89,2
27 Proizvodnja električne opreme	-	-	-	-
31 Proizvodnja namještaja	225,8	132,0	106,8	162,2
32 Ostala prerađivačka industrija	119,2	105,4	114,9	103,2
<b>D PROIZVODNJA I SNABDIJEVANJE/OPSKRBA ELEKTRIČNOM ENERGIJOM I PLINOM (OSIM 35.3)<sup>1</sup></b>	<b>108,5</b>	<b>113,3</b>	<b>98,3</b>	<b>98,4</b>
35 Proizvodnja i snabdijevanje/opskrba električnom energijom i plinom (osim 35.3) <sup>1</sup>	108,5	113,3	98,3	98,4

1) Grana djelatnosti 35.3, Proizvodnja i snabdijevanje/opskrba parom i klimatizacija

REGISTRIRANA CESTOVNA MOTORNA VOZILA  
ZA 2019. GODINU

	Ukupno		Motocikli		Putnički		Autobusi		Teretna		Ostalo	
	ukupno	prva registracija	ukupno	prva registracija	ukupno	prva registracija	ukupno	prva registracija	ukupno	prva registracija	ukupno	prva registracija
<b>Bosansko-podrinjski kanton</b>	<b>7.606</b>	<b>380</b>	<b>48</b>	<b>9</b>	<b>6.935</b>	<b>320</b>	<b>41</b>	<b>3</b>	<b>553</b>	<b>38</b>	<b>29</b>	<b>10</b>
do 1 godine	36	36	1	1	19	19	2	2	11	11	3	3
od 1 do 2 godine	59	15	2	2	36	7	2	-	17	4	2	2
od 3 do 5 godina	134	23	2	1	85	16	5	-	41	5	1	1
od 6 do 10 godina	525	69	4	1	432	59	5	1	79	8	5	-
od 11 do 15 godina	1.817	207	25	4	1.618	195	7	-	161	7	6	1
više od 15 godina	5.035	30	14	-	4.745	24	20	-	244	3	12	3
<b>Foča</b>	<b>435</b>	<b>22</b>	<b>1</b>		<b>376</b>	<b>16</b>	<b>4</b>		<b>41</b>	<b>2</b>	<b>13</b>	<b>4</b>
do 1 godine	-	-	-	-	-	-	-	-	-	-	-	-
od 1 do 2 godine	3	2	-	-	-	-	1	-	-	-	2	2
od 3 do 5 godina	13	1	-	-	3	-	2	-	8	1	-	-
od 6 do 10 godina	24	4	1	-	16	3	1	-	3	1	3	-
od 11 do 15 godina	92	9	-	-	77	9	-	-	12	-	3	-
više od 15 godina	303	6	-	-	280	4	-	-	18	-	5	2
<b>Grad Goražde</b>	<b>6.979</b>	<b>336</b>	<b>47</b>	<b>9</b>	<b>6.389</b>	<b>292</b>	<b>36</b>	<b>2</b>	<b>494</b>	<b>29</b>	<b>13</b>	<b>4</b>
do 1 godine	28	28	1	1	19	19	1	1	6	6	1	1
od 1 do 2 godine	54	12	2	2	35	7	1	-	16	3	-	-
od 3 do 5 godina	118	22	2	1	79	16	3	-	33	4	1	1
od 6 do 10 godina	492	63	3	1	409	55	4	1	74	6	2	-
od 11 do 15 godina	1.674	188	25	4	1.493	176	7	-	146	7	3	1
više od 15 godina	4.613	23	14	-	4.354	19	20	-	219	3	6	1
<b>Pale</b>	<b>192</b>	<b>22</b>			<b>170</b>	<b>12</b>	<b>1</b>	<b>1</b>	<b>18</b>	<b>7</b>	<b>3</b>	<b>2</b>
do 1 godine	8	8	-	-	-	-	1	1	5	5	2	2
od 1 do 2 godine	2	1	-	-	1	-	-	-	1	1	-	-
od 3 do 5 godina	3	-	-	-	3	-	-	-	-	-	-	-
od 6 do 10 godina	9	2	-	-	7	1	-	-	2	1	-	-
od 11 do 15 godina	51	10	-	-	48	10	-	-	3	-	-	-
više od 15 godina	119	1	-	-	111	1	-	-	7	-	1	-

## TURIZAM

TURISTIČKI PROMET ZA DECEMBAR / PROSINAC 2019. GODINE  
KAPACITETI, TURISTI I NOĆENJA

	Dolasci turista				Noćenja turista			
	XII 2019	XII 2019 XII 2018	I - XII 2019	I - XII 2019 I - XII 2018	XII 2019	XII 2019 XII 2018	I - XII 2019	I - XII 2019 I - XII 2018

## DOLASCI I NOĆENJA TURISTA

<b>UKUPNO</b>	<b>152</b>	<b>63,6</b>	<b>2.335</b>	<b>92,6</b>	<b>322</b>	<b>63,6</b>	<b>4.733</b>	<b>90,8</b>
Domaći	102	55,4	1.601	96,4	243	59,7	3.595	96,4
Strani	50	90,9	734	85,2	79	79,8	1.138	76,7
<b>BROJ LEŽAJA</b>	<b>197</b>							

## DOLASCI I NOĆENJA TURISTA PREMA VRSTAMA OBJEKATA

<b>UKUPNO</b>	<b>152</b>	<b>63,6</b>	<b>2.335</b>	<b>92,6</b>	<b>322</b>	<b>63,6</b>	<b>4.733</b>	<b>90,8</b>
Hoteli i sličan smještaj	148	63,5	2.257	91,4	222	62,4	3.420	81,7
Odmarališta i slični objekti za kraći odmor	4	66,7	78	144,4	100	66,7	1.313	128,0
Kampovi i prostori za kampiranje	-	-	-	-	-	-	-	-
Ostali smještaj	-	-	-	-	-	-	-	-
<b>DOMAĆI</b>	<b>102</b>	<b>55,4</b>	<b>1.601</b>	<b>96,4</b>	<b>243</b>	<b>59,7</b>	<b>3.595</b>	<b>96,4</b>
Hoteli i sličan smještaj	98	55,1	1.523	94,7	143	55,6	2.282	84,4
Odmarališta i slični objekti za kraći odmor	4	66,7	78	150,0	100	66,7	1.313	128,2
Kampovi i prostori za kampiranje	-	-	-	-	-	-	-	-
Ostali smještaj	-	-	-	-	-	-	-	-
<b>STRANI</b>	<b>50</b>	<b>90,9</b>	<b>734</b>	<b>85,2</b>	<b>79</b>	<b>79,8</b>	<b>1.138</b>	<b>76,7</b>
Hoteli i sličan smještaj	50	90,9	734	85,4	79	79,8	1.138	76,8
Odmarališta i slični objekti za kraći odmor	-	-	-	-	-	-	-	-
Kampovi i prostori za kampiranje	-	-	-	-	-	-	-	-
Ostali smještaj	-	-	-	-	-	-	-	-

## DOLASCI I NOĆENJA TURISTA PREMA NAČINU DOLASKA

	Individualno				Organizirano			
	dolasci turista		noćenje turista		dolasci turista		noćenje turista	
	XII 2019	Struktura %	XII 2019	Struktura %	XII 2019	Struktura %	XII 2019	Struktura %
<b>UKUPNO</b>	<b>148</b>	<b>97,4</b>	<b>222</b>	<b>68,9</b>	<b>4</b>	<b>2,6</b>	<b>100</b>	<b>31,1</b>
Domaći	98	66,2	143	64,4	4	100,0	100	100,0
Strani	50	33,8	79	35,6	-	-	-	-

## SVRHA DOLASKA TURISTA

	Poslovno				Ostalo			
	dolasci turista		noćenje turista		dolasci turista		noćenje turista	
	XII 2019	Struktura %	XII 2019	Struktura %	XII 2019	Struktura %	XII 2019	Struktura %
<b>UKUPNO</b>	<b>116</b>	<b>76,3</b>	<b>283</b>	<b>87,9</b>	<b>36</b>	<b>23,7</b>	<b>39</b>	<b>12,1</b>
Domaći	66	56,9	204	72,1	36	100,0	39	100,0
Strani	50	43,1	79	27,9	-	-	-	-



## TURIZAM

## DOLASCI I NOĆENJA TURISTA PO ZEMLJAMA PREBIVALIŠTA

	Dolasci turista				Noćenja turista			
	XII 2019	XII 2019 XII 2018	I - XII 2019	I - XII 2019 I - XII 2018	XII 2019	XII 2019 XII 2018	I - XII 2019	I - XII 2019 I - XII 2018
<b>UKUPNO STRANI</b>	<b>50</b>	<b>90,9</b>	<b>734</b>	<b>85,2</b>	<b>79</b>	<b>79,8</b>	<b>1.138</b>	<b>76,7</b>
Austrija	9	90,0	135	137,8	14	77,8	219	123,0
Belgija	-	-	-	-	-	-	-	-
Bugarska	-	-	2	28,6	-	-	3	23,1
Crna Gora	4	80,0	64	173,0	8	160,0	84	155,6
Češka	-	-	6	-	-	-	7	-
Francuska	-	-	20	100,0	-	-	25	75,8
Grčka	-	-	5	125,0	-	-	5	125,0
Nizozemska	-	-	10	29,4	-	-	22	16,3
Hrvatska	6	150,0	86	110,3	10	125,0	162	128,6
Island	-	-	-	-	-	-	-	-
Italija	-	-	5	55,6	-	-	7	41,2
Kipar	-	-	-	-	-	-	-	-
Mađarska	-	-	8	66,7	-	-	8	42,1
Sjeverna Makedonija	-	-	2	50,0	-	-	2	50,0
Malta	-	-	-	-	-	-	-	-
Norveška	-	-	12	-	-	-	17	-
Njemačka	9	180,0	82	29,3	12	120,0	133	35,0
Poljska	-	-	4	50,0	-	-	10	62,5
Rumunija / Rumunjska	1	-	8	133,3	3	-	11	91,7
Rusija	-	-	2	5,9	-	-	4	6,2
Slovačka	-	-	6	120,0	-	-	9	90,0
Slovenija	-	-	50	113,6	-	-	74	102,8
Srbija	6	54,6	78	86,7	8	21,1	98	51,3
Španija / Španjolska	5	-	5	166,7	10	-	10	-
Švajcarska / Švicarska	-	-	2	-	-	-	2	-
Švedska	-	-	1	50,0	-	-	1	25,0
Turska	10	100,0	94	114,6	14	140,0	178	125,4
Ujedinjeno Kraljevstvo	-	-	42	-	-	-	42	-
Kanada	-	-	-	-	-	-	-	-
SAD	-	-	2	-	-	-	2	-
Indija	-	-	-	-	-	-	-	-
Iran	-	-	-	-	-	-	-	-
Izrael	-	-	-	-	-	-	-	-
Japan	-	-	3	-	-	-	3	-

**SREDNJOBOSANSKI KANTON**

PRIRODNO KRETANJE STANOVNIŠTVA I BRAKOVİ

PRIRODNO KRETANJE STANOVNIŠTVA I BRAKOVİ PO MJESTU UOBIČAJENOG STANOVANJA

Općina	Ukupno rođeni	Živorodeni			Mrtvorodeni	Mjesto porođaja			Umrli			Od toga		Broj zaključenih brakova	Broj razvedenih brakova
		ukupno	po spolu			u zdravstvenoj ustanovi	na drugom mjestu		ukupno	po spolu		umrla dojenčad	nasilne smrti		
			muški	ženski			sa stručnom pomoći	bez stručne pomoći		muški	ženski				

Za mjesec decembar / prosinac 2019. godine - prvi rezultati

<b>UKUPNO</b>	<b>228</b>	<b>228</b>	<b>114</b>	<b>114</b>	<b>-</b>	<b>228</b>	<b>-</b>	<b>-</b>	<b>219</b>	<b>108</b>	<b>111</b>	<b>-</b>	<b>2</b>	<b>121</b>	<b>11</b>
Bugojno	48	48	23	25	-	48	-	-	21	6	15	-	1	11	2
Busovača	12	12	8	4	-	12	-	-	15	5	10	-	-	10	-
Dobretići	-	-	-	-	-	-	-	-	1	1	-	-	-	-	-
Donji Vakuf	10	10	4	6	-	10	-	-	9	6	3	-	-	12	-
Fojnica	9	9	4	5	-	9	-	-	17	7	10	-	-	6	3
Gornji Vakuf Uskoplje	20	20	10	10	-	20	-	-	23	15	8	-	-	8	1
Jajce	14	14	5	9	-	14	-	-	12	5	7	-	-	23	2
Kiseljak	13	13	10	3	-	13	-	-	31	13	18	-	1	8	2
Kreševo	2	2	-	2	-	2	-	-	8	3	5	-	-	1	-
Novi Travnik	27	27	10	17	-	27	-	-	18	6	12	-	-	8	-
Travnik	58	58	28	30	-	58	-	-	50	32	18	-	-	24	1
Vitez	15	15	12	3	-	15	-	-	14	9	5	-	-	10	-

Za period januar / siječanj - decembar / prosinac 2019. godine - prvi rezultati

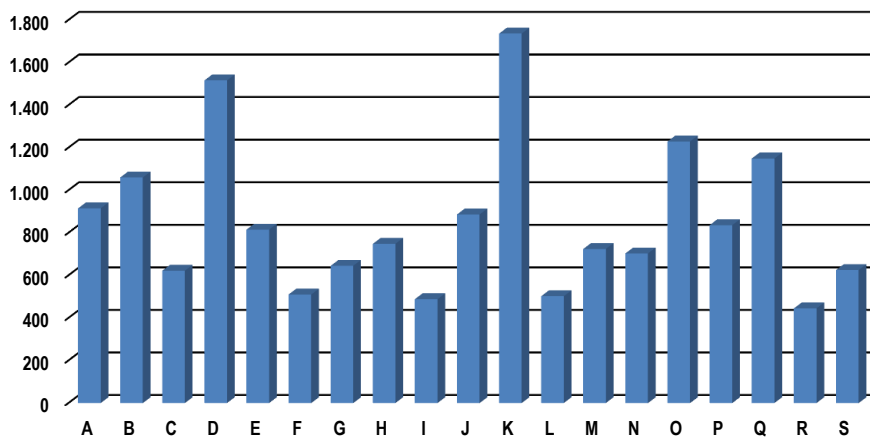
<b>UKUPNO</b>	<b>1.883</b>	<b>1.875</b>	<b>1.006</b>	<b>869</b>	<b>8</b>	<b>1.881</b>	<b>1</b>	<b>1</b>	<b>2.381</b>	<b>1.183</b>	<b>1.198</b>	<b>11</b>	<b>30</b>	<b>1.325</b>	<b>146</b>
Bugojno	259	256	127	129	3	258	1	-	288	151	137	1	3	196	20
Busovača	126	125	74	51	1	126	-	-	146	68	78	-	2	81	8
Dobretići	2	2	2	-	-	2	-	-	13	9	4	-	2	4	1
Donji Vakuf	126	126	74	52	-	126	-	-	130	63	67	1	3	95	12
Fojnica	79	79	36	43	-	79	-	-	155	76	79	2	-	67	19
Gornji Vakuf Uskoplje	132	132	71	61	-	132	-	-	168	95	73	2	-	90	6
Jajce	157	157	80	77	-	157	-	-	226	115	111	-	4	110	13
Kiseljak	133	131	69	62	2	133	-	-	207	97	110	1	4	96	12
Kreševo	26	26	11	15	-	26	-	-	56	27	29	-	-	31	4
Novi Travnik	229	229	120	109	-	229	-	-	229	102	127	4	2	139	8
Travnik	413	411	222	189	2	413	-	-	566	288	278	-	7	282	34
Vitez	201	201	120	81	-	200	-	1	197	92	105	-	3	134	9

PLAĆE

PROSJEČNA MJESEČNA ISPLAĆENA NETO I BRUTO PLAĆA ZAPOSLENIH PO PODRUČJIMA KD BiH 2010

	Prosječna neto plaća u KM					Prosječna bruto plaća u KM				
	Ø 2018	X 2019	XII 2019	Index XII 2019 Ø 2018	Index XII 2019 XI 2019	Ø 2018	X 2019	XII 2019	Index XII 2019 Ø 2018	Index XII 2019 XI 2019
<b>UKUPNO</b>	<b>723</b>	<b>755</b>	<b>776</b>	<b>107,3</b>	<b>102,8</b>	<b>1.091</b>	<b>1.150</b>	<b>1.178</b>	<b>108,0</b>	<b>102,4</b>
<b>A</b> Poljoprivreda, šumarstvo i ribolov	933	855	915	98,1	107,0	1.419	1.296	1.394	98,2	107,6
<b>B</b> Vadenje ruda i kamena	961	1.022	1.060	110,3	103,7	1.464	1.640	1.617	110,5	98,6
<b>C</b> Prerađivačka industrija	556	591	622	111,9	105,2	815	881	921	113,0	104,5
<b>D</b> Proizvodnja i snabdijevanje električnom energijom, plinom parom i klimatizacija	1.579	1.452	1.516	96,0	104,4	2.453	2.260	2.358	96,1	104,3
<b>E</b> Snabdijevanje vodom; uklanjanje otpadnih voda, upravljanje otpadom te djelatnosti sanacije okoliša	778	784	815	104,8	104,0	1.174	1.187	1.237	105,4	104,2
<b>F</b> Građevinarstvo	482	504	510	105,8	101,2	715	753	763	106,7	101,3
<b>G</b> Trgovina na veliko i na malo; popravak motornih vozila i motocikala	600	629	645	107,5	102,5	904	953	981	108,5	102,9
<b>H</b> Prijevoz i skladištenje	691	745	748	108,2	100,4	1.042	1.131	1.135	108,9	100,4
<b>I</b> Djelatnosti pružanja smještaja te pripreme i usluživanja hrane (hotelijerstvo i ugostiteljstvo)	483	476	488	101,0	102,5	726	712	736	101,4	103,4
<b>J</b> Informacije i komunikacije	1.023	861	886	86,6	102,9	1.582	1.333	1.376	87,0	103,2
<b>K</b> Finansijske djelatnosti i djelatnosti osiguranja	1.145	1.429	1.736	151,6	121,5	1.761	2.218	2.723	154,6	122,8
<b>L</b> Poslovanje nekretninama	448	497	502	112,1	101,0	668	747	755	113,0	101,1
<b>M</b> Stručne, naučne i tehničke djelatnosti	790	716	724	91,6	101,1	1.191	1.064	1.079	90,6	101,4
<b>N</b> Administrativne i pomoćne uslužne djelatnosti	832	755	703	84,5	93,1	1.273	1.165	1.070	84,1	91,8
<b>O</b> Javna uprava i odbrana; obavezno socijalno osiguranje	1.138	1.238	1.229	108,0	99,3	1.751	1.913	1.900	108,5	99,3
<b>P</b> Obrazovanje	756	835	836	110,6	100,1	1.157	1.286	1.286	111,1	100,0
<b>Q</b> Djelatnosti zdravstvene socijalna zaštite	1.101	1.132	1.149	104,4	101,5	1.699	1.750	1.778	104,6	101,6
<b>R</b> Umjetnost, zabava i rekreacija	420	427	445	106,0	104,2	627	639	667	106,4	104,4
<b>S</b> Ostale uslužne djelatnosti	603	604	625	103,6	103,5	897	907	931	103,8	102,6

prosječna neto plaća u KM, decembar / prosinac 2019.



## NEZAPOSLENOST

NEZAPOSLENE OSOBE PREMA STRUČNOJ SPREMI<sup>1)</sup>

Decembar / Prosinac 2019. godina

	Ukupno	VSS	VŠS	SSS	NSS	VKV	KV	PKV	NKV
<b>UKUPNO</b>									
ukupno	32.775	889	1.388	8.189	-	117	11.364	368	1.046
žene	17.118	593	880	5.097	-	9	4.753	171	5.615
<b>Bugojno</b>									
ukupno	4.717	173	193	1.052	-	8	1.765	20	1.506
žene	2.490	112	125	660	-	-	783	8	802
<b>Busovača</b>									
ukupno	2.519	42	70	766	-	10	928	57	646
žene	1.386	28	51	516	-	-	413	18	360
<b>Dobretići</b>									
ukupno	57	-	-	6	-	-	12	2	37
žene	27	-	-	2	-	-	4	2	19
<b>Donji Vakuf</b>									
ukupno	2.217	84	54	541	-	1	882	9	646
žene	1.069	52	36	325	-	-	372	-	284
<b>Fojnica</b>									
ukupno	1.655	35	79	446	-	2	484	24	585
žene	939	28	45	276	-	1	187	9	393
<b>Gornji Vakuf Uskoplje</b>									
ukupno	2.401	68	102	521	-	1	950	2	757
žene	1.196	43	54	335	-	-	403	1	360
<b>Jajce</b>									
ukupno	2.900	65	78	664	-	9	1.044	52	988
žene	1.609	35	56	416	-	1	494	31	576
<b>Kiseljak</b>									
ukupno	2.030	55	89	575	-	2	782	26	501
žene	1.113	43	65	381	-	1	374	11	238
<b>Kreševo</b>									
ukupno	530	15	18	168	-	-	185	-	144
žene	327	8	13	126	-	-	82	-	98
<b>Novi Travnik</b>									
ukupno	3.003	60	167	698	-	31	980	50	1.017
žene	1.746	31	105	499	-	1	421	32	657
<b>Travnik</b>									
ukupno	6.973	183	390	1.716	-	20	2.047	74	2.543
žene	3.168	130	232	921	-	2	640	25	1.218
<b>Vitez</b>									
ukupno	3.773	109	148	1.036	-	33	1.305	52	1.09
žene	2.048	83	98	640	-	3	580	34	610

<sup>1)</sup> Podaci Federalnog zavoda za zapošljavanje

## OSTVARENI PRINOSI KASNIH USJEVA I VOĆA U 2019. GODINI

## 1. USJEVI

	Požnjevena površina, hektara	Prinos	
		ukupan, tona	tona po hektaru
Kukuruz, zmo	902	1.774	2,0
Krompir/Krumpir	2.868	21.243	7,5
Mrkva	69	431	6,2
Luk crni/Kapula	320	2.313	7,2
Luk bijeli/Češnjak	100	463	4,6
Grah-zmo	544	916	1,7
Grašak-zmo	46	46	1,0
Kupus	500	8.161	16,3
Kelj	11	83	7,9
Paradajz/Rajčica	76	461	6,1
Paprika zelena	62	400	6,4
Krastavac	49	512	10,4
Salata, zelena	69	363	5,3
Špinat i blitva	33	210	6,4
Djetelina, sijeno	1.756	10.960	6,2
Lucerka/Lucerna, sijeno	1.540	6.912	4,5
Kukuruz za krmu	881	19.768	22,4
Stočna repa, korijen	180	2.321	12,9
Mješavina trava i mahunjača sa žitima	142	460	3,2
Travno-djetelinaka smjese	1.494	4.687	3,1

## 2. VOĆE

	Broj stabala sposobnih za rod	Prinos	
		ukupan, tona	kg po stablu
Jabuke	247.406	757	3,1
Kruške	115.195	286	2,5
Dunje	1.760	4	2,3
Šljive	459.029	620	1,4
Orasi	35.618	88	2,5

**ZAKLANA STOKA I PERAD**  
 IV tromjesečje 2019. godine

	Zaklano u IV tromjesečju 2019.		
	broj grla	neto težina, t	randman, %
<b>Goveđa - ukupno</b>	<b>2.379</b>	<b>544,0</b>	<b>57,0</b>
Telad starosti do 8 mjeseci	837	57,4	58,3
Junad starosti od 8 do 12 mjeseci	172	50,9	52,2
Krave	126	32,4	53,6
Bikovi	1.241	402,8	57,8
<b>Ovce - ukupno</b>	<b>2.734</b>	<b>53,7</b>	<b>56,8</b>
Janjad do 12 mjeseci starosti	82	1,3	50,3
Ovce	2.652	52,4	57,0
<b>Svinje - ukupno</b>	<b>254</b>	<b>23,1</b>	<b>71,1</b>
Svinje od 50 do 80 kg	12	0,6	72,0
Svinje od 80 do 110 kg	65	4,7	73,6
Svinje preko 110 kg	177	17,7	70,4

Napomena:

Broj zaklanih grla stoke po kategorijama ukoliko je manji od pet ne publikuje se.

**PROIZVODNJA, PRODAJA I ZALIHE ŠUMSKIH SORTIMENATA**

Decembar / Prosinac 2019. godine

000 m<sup>3</sup>

	Proizvodnja				Prodaja		Zalihe (stanje krajem mjeseca) 2019
	XII		I - XII		I - XII		
	2018	2019	2018	2019	2018	2019	
<b>UKUPNO</b>	<b>22</b>	<b>21</b>	<b>435</b>	<b>431</b>	<b>437</b>	<b>428</b>	<b>5</b>
Trupci četinarara/četinjača	9	9	165	177	163	170	1
Jamsko drvo četinarara/četinjača	1	1	13	11	13	10	1
Ostalo dugo drvo četinarara/četinjača	-	-	1	1	-	-	-
Prostorno drvo četinarara/četinjača	4	4	66	55	67	57	-
Trupci lišćara/listača	3	2	65	64	65	64	-
Jamsko drvo lišćara/listača	-	-	-	-	-	-	-
Ostalo dugo drvo lišćara/listača	-	-	-	-	-	-	-
Prostorno drvo lišćara/listača	-	-	-	-	-	-	-
Ogrjevno drvo četinarara/četinjača	-	-	-	-	1	-	-
Ogrjevno drvo lišćara/listača	5	6	124	123	127	126	2
Ostalo grubo obrađeno drvo <sup>1)</sup>	-	-	-	-	-	-	-

<sup>1)</sup> Uključuje sitno tehničko drvo, cijepane drvene motke i kolje

## INDUSTRIJA

**INDEKSI INDUSTRIJSKE PROIZVODNJE - UKUPNO**  
**PREMA GIG, PODRUČJIMA I OBLASTIMA KD BiH 2010.**  
 Decemba / Prosinac 2019. godine

	<u>XII 2019</u> Ø 2018	<u>XII 2019</u> XI 2019	<u>XII 2019</u> XII 2018	<u>I - XII 2019</u> I - XII 2018
<b>INDUSTRIJA UKUPNO</b>	<b>98,0</b>	<b>95,9</b>	<b>103,7</b>	<b>101,1</b>
<b>PREMA GLAVNIM INDUSTRIJSKIM GRUPACIJAMA</b>				
AI Intermedijarni proizvodi	83,7	77,5	109,4	98,8
AE Energija	118,4	127,4	111,2	98,5
BB Kapitalni proizvodi	91,6	99,1	133,3	95,2
CD Trajni proizvodi za široku potrošnju	102,6	95,2	97,9	101,9
CN Netrajni proizvodi za široku potrošnju	103,8	102,5	92,6	106,3
<b>PREMA PODRUČJIMA I OBLASTIMA KD-a</b>				
<b>B VAĐENJE RUDA I KAMENA</b>	<b>107,5</b>	<b>112,3</b>	<b>107,4</b>	<b>95,3</b>
05 Vađenje ugljena i lignita	102,9	119,0	93,0	90,1
07 Vađenje metalnih ruda	120,5	101,0	203,7	114,4
08 Vađenje ostalih ruda i kamena	114,0	100,7	114,3	97,1
<b>C PRERAĐIVAČKA INDUSTRIJA</b>	<b>93,8</b>	<b>90,8</b>	<b>101,1</b>	<b>101,4</b>
10 Proizvodnja prehrambenih proizvoda	118,9	103,4	94,3	125,1
11 Proizvodnja pića	100,5	106,4	93,7	101,9
13 Proizvodnja tekstila	117,3	163,3	139,5	108,2
14 Proizvodnja odjeće	96,2	88,1	94,8	103,6
15 Proizvodnja kože i srodnih proizvoda	92,9	104,3	85,1	88,1
16 Prerada drva i proizvoda od drva i pluta, osim namještaja; proizvodnja predmeta od slame i pletarskih materijala	81,9	88,8	100,3	93,9
17 Proizvodnja papira i proizvoda od papira	33,6	43,7	23,8	86,8
18 Štampanje i umnožavanje snimljenih zapisa	33,8	126,3	30,0	35,4
20 Proizvodnja hemikalija i hemijskih proizvoda	84,3	106,6	111,8	92,0
21 Proizvodnja osnovnih farmaceutskih proizvoda i farmaceutskih preparata	-	-	-	-*
22 Proizvodnja proizvoda od gume i plastičnih masa	79,0	109,6	131,8	73,8
23 Proizvodnja ostalih nemetalnih mineralnih proizvoda	94,3	78,5	97,9	129,1
24 Proizvodnja baznih metala	78,5	66,8	116,7	92,9
25 Proizvodnja gotovih metalnih proizvoda, osim mašina i opreme	86,1	89,1	116,3	96,6
28 Proizvodnja mašina i uređaja, d. n.	96,0	107,1	174,4	93,8
30 Proizvodnja ostalih prijevoznih sredstava	93,3	106,9	236,4	100,9
31 Proizvodnja namještaja	102,7	95,2	97,7	101,9
32 Ostala prerađivačka industrija	87,2	81,4	104,8	92,8
<b>D PROIZVODNJA I SNABDIJEVANJE/OPSKRBA ELEKTRIČNOM ENERGIJOM I PLINOM (OSIM 35.3)<sup>1</sup></b>	<b>126,2</b>	<b>131,2</b>	<b>121,0</b>	<b>102,8</b>
35 Proizvodnja i snabdijevanje/opskrba električnom energijom i plinom (osim 35.3) <sup>1</sup>	126,2	131,2	121,0	102,8

1) Grana djelatnosti 35.3, Proizvodnja i snabdijevanje/opskrba parom i klimatizacija



REGISTRIRANA CESTOVNA MOTORNA VOZILA  
ZA 2019. GODINU

	Ukupno		Motocikli		Putnički		Autobusi		Teretna		Ostalo	
	ukupno	prva registracija	ukupno	prva registracija	ukupno	prva registracija	ukupno	prva registracija	ukupno	prva registracija	ukupno	prva registracija
<b>Srednjobosanski kanton</b>	<b>66.963</b>	<b>5.761</b>	<b>891</b>	<b>168</b>	<b>57.621</b>	<b>4.838</b>	<b>394</b>	<b>32</b>	<b>7.485</b>	<b>605</b>	<b>572</b>	<b>118</b>
do 1 godine	453	453	26	26	207	207	2	2	187	187	31	31
od 1 do 2 godine	558	116	23	7	252	53	6	-	253	43	24	13
od 3 do 5 godina	1.908	333	76	16	1.105	266	7	-	692	46	28	5
od 6 do 10 godina	5.642	1.196	117	30	4.325	1.017	22	7	1.142	135	36	7
od 11 do 15 godina	16.522	2.897	272	47	14.187	2.695	102	20	1.898	127	63	8
više od 15 godina	41.880	766	377	42	37.545	600	255	3	3.313	67	390	54
<b>Bugojno</b>	<b>7.988</b>	<b>562</b>	<b>97</b>	<b>19</b>	<b>6.995</b>	<b>483</b>	<b>30</b>	<b>1</b>	<b>845</b>	<b>55</b>	<b>21</b>	<b>4</b>
do 1 godine	42	42	3	3	18	18	-	-	20	20	1	1
od 1 do 2 godine	21	6	2	-	10	4	-	-	9	2	-	-
od 3 do 5 godina	141	48	9	2	91	42	-	-	41	4	-	-
od 6 do 10 godina	569	112	17	2	460	99	-	-	90	11	2	-
od 11 do 15 godina	1.797	277	22	6	1.556	257	9	1	208	13	2	-
više od 15 godina	5.418	77	44	6	4.860	63	21	-	477	5	16	3
<b>Busovača</b>	<b>4.555</b>	<b>400</b>	<b>47</b>	<b>8</b>	<b>4.074</b>	<b>363</b>	<b>13</b>		<b>401</b>	<b>28</b>	<b>20</b>	<b>1</b>
do 1 godine	24	24	1	1	13	13	-	-	10	10	-	-
od 1 do 2 godine	33	6	-	-	9	2	-	-	23	4	1	-
od 3 do 5 godina	113	17	3	-	52	16	-	-	58	1	-	-
od 6 do 10 godina	290	75	2	1	236	70	-	-	52	4	-	-
od 11 do 15 godina	1.084	215	16	3	964	206	2	-	99	5	3	1
više od 15 godina	3.011	63	25	3	2.800	56	11	-	159	4	16	-
<b>Dobretići</b>	<b>77</b>	<b>4</b>			<b>65</b>	<b>3</b>	<b>1</b>		<b>11</b>	<b>1</b>		
do 1 godine	-	-	-	-	-	-	-	-	-	-	-	-
od 1 do 2 godine	-	-	-	-	-	-	-	-	-	-	-	-
od 3 do 5 godina	-	-	-	-	-	-	-	-	-	-	-	-
od 6 do 10 godina	4	1	-	-	3	-	-	-	1	1	-	-
od 11 do 15 godina	23	2	-	-	21	2	-	-	2	-	-	-
više od 15 godina	50	1	-	-	41	1	1	-	8	-	-	-
<b>Donji Vakuf</b>	<b>3.376</b>	<b>240</b>	<b>16</b>	<b>2</b>	<b>2.881</b>	<b>195</b>	<b>37</b>	<b>2</b>	<b>393</b>	<b>28</b>	<b>49</b>	<b>13</b>
do 1 godine	47	47	1	1	23	23	2	2	12	12	9	9
od 1 do 2 godine	42	6	-	-	8	2	6	-	18	1	10	3
od 3 do 5 godina	99	9	-	-	35	9	6	-	50	-	8	-
od 6 do 10 godina	150	34	1	-	119	30	-	-	29	4	1	-
od 11 do 15 godina	634	106	2	1	549	99	7	-	73	6	3	-
više od 15 godina	2.404	38	12	-	2.147	32	16	-	211	5	18	1
<b>Fojnica</b>	<b>3.469</b>	<b>290</b>	<b>19</b>	<b>3</b>	<b>3.195</b>	<b>252</b>	<b>11</b>	<b>5</b>	<b>202</b>	<b>20</b>	<b>42</b>	<b>10</b>
do 1 godine	19	19	-	-	6	6	-	-	13	13	-	-
od 1 do 2 godine	9	4	-	-	5	1	-	-	3	2	1	1
od 3 do 5 godina	54	13	5	3	35	10	-	-	12	-	2	-
od 6 do 10 godina	204	54	-	-	174	51	4	1	20	-	6	2
od 11 do 15 godina	836	163	4	-	779	155	7	4	42	3	4	1
više od 15 godina	2.347	37	10	-	2.196	29	-	-	112	2	29	6
<b>Gornji Vakuf Uskoplje</b>	<b>4.349</b>	<b>269</b>	<b>71</b>	<b>16</b>	<b>3.857</b>	<b>220</b>	<b>17</b>	<b>1</b>	<b>390</b>	<b>29</b>	<b>14</b>	<b>3</b>
do 1 godine	8	8	2	2	1	1	-	-	4	4	1	1
od 1 do 2 godine	20	3	1	-	11	2	-	-	8	1	-	-
od 3 do 5 godina	76	18	6	4	46	10	-	-	24	4	-	-
od 6 do 10 godina	288	49	17	5	230	37	1	1	39	6	1	-
od 11 do 15 godina	942	155	18	3	833	141	1	-	89	10	1	1
više od 15 godina	3.015	36	27	2	2.736	29	15	-	226	4	11	1

REGISTRIRANA CESTOVNA MOTORNA VOZILA  
ZA 2019. GODINU

	Ukupno		Motocikli		Putnički		Autobusi		Teretna		Ostalo	
	ukupno	prva registracija	ukupno	prva registracija	ukupno	prva registracija	ukupno	prva registracija	ukupno	prva registracija	ukupno	prva registracija
<b>Jajce</b>	<b>5.495</b>	<b>408</b>	<b>118</b>	<b>12</b>	<b>4.710</b>	<b>341</b>	<b>39</b>	<b>3</b>	<b>597</b>	<b>46</b>	<b>31</b>	<b>6</b>
do 1 godine	29	29	4	4	14	14	-	-	10	10	1	1
od 1 do 2 godine	29	7	1	-	20	4	-	-	8	3	-	-
od 3 do 5 godina	129	26	4	-	81	19	-	-	43	7	1	-
od 6 do 10 godina	378	83	14	1	281	68	4	1	78	13	1	-
od 11 do 15 godina	1.299	197	38	4	1.115	183	14	1	127	9	5	-
više od 15 godina	3.631	66	57	3	3.199	53	21	1	331	4	23	5
<b>Kiseljak</b>	<b>7.526</b>	<b>898</b>	<b>80</b>	<b>18</b>	<b>5.993</b>	<b>746</b>	<b>10</b>	<b>1</b>	<b>1.267</b>	<b>118</b>	<b>176</b>	<b>15</b>
do 1 godine	69	69	4	4	28	28	-	-	36	36	1	1
od 1 do 2 godine	102	26	6	2	33	8	-	-	58	13	5	3
od 3 do 5 godina	241	43	9	2	107	29	-	-	119	10	6	2
od 6 do 10 godina	811	170	6	1	564	142	1	-	225	23	15	4
od 11 do 15 godina	2.194	500	24	4	1.766	463	5	1	365	29	34	3
više od 15 godina	4.109	90	31	5	3.495	76	4	-	464	7	115	2
<b>Kreševo</b>	<b>2.271</b>	<b>168</b>	<b>31</b>	<b>4</b>	<b>1.621</b>	<b>132</b>	<b>2</b>		<b>586</b>	<b>21</b>	<b>31</b>	<b>11</b>
do 1 godine	17	17	-	-	8	8	-	-	9	9	-	-
od 1 do 2 godine	46	1	-	-	19	-	-	-	27	1	-	-
od 3 do 5 godina	152	13	-	-	55	9	-	-	95	3	2	1
od 6 do 10 godina	267	39	5	2	142	35	-	-	120	2	-	-
od 11 do 15 godina	636	69	10	-	442	63	1	-	181	4	2	2
više od 15 godina	1.153	29	16	2	955	17	1	-	154	2	27	8
<b>Novi Travnik</b>	<b>5.995</b>	<b>469</b>	<b>67</b>	<b>14</b>	<b>5.459</b>	<b>414</b>	<b>52</b>	<b>1</b>	<b>392</b>	<b>28</b>	<b>25</b>	<b>12</b>
do 1 godine	37	37	2	2	24	24	-	-	5	5	6	6
od 1 do 2 godine	37	12	4	1	22	6	-	-	11	5	-	-
od 3 do 5 godina	130	22	3	-	104	20	-	-	23	2	-	-
od 6 do 10 godina	477	85	7	2	428	81	-	-	42	2	-	-
od 11 do 15 godina	1.453	252	18	4	1.317	237	12	1	105	10	1	-
više od 15 godina	3.861	61	33	5	3.564	46	40	-	206	4	18	6
<b>Travnik</b>	<b>13.174</b>	<b>1.212</b>	<b>201</b>	<b>37</b>	<b>11.715</b>	<b>1.051</b>	<b>131</b>	<b>14</b>	<b>1.043</b>	<b>91</b>	<b>84</b>	<b>19</b>
do 1 godine	72	72	1	1	38	38	-	-	28	28	5	5
od 1 do 2 godine	100	22	7	4	54	12	-	-	37	4	2	2
od 3 do 5 godina	453	75	19	3	319	67	1	-	107	4	7	1
od 6 do 10 godina	1.168	275	19	5	973	238	10	4	160	28	6	-
od 11 do 15 godina	3.345	613	79	14	3.005	577	31	8	223	14	7	-
više od 15 godina	8.036	155	76	10	7.326	119	89	2	488	13	57	11
<b>Vitez</b>	<b>8.688</b>	<b>841</b>	<b>144</b>	<b>35</b>	<b>7.056</b>	<b>638</b>	<b>51</b>	<b>4</b>	<b>1.358</b>	<b>140</b>	<b>79</b>	<b>24</b>
do 1 godine	89	89	8	8	34	34	-	-	40	40	7	7
od 1 do 2 godine	119	23	2	-	61	12	-	-	51	7	5	4
od 3 do 5 godina	320	49	18	2	180	35	-	-	120	11	2	1
od 6 do 10 godina	1.036	219	29	11	715	166	2	-	286	41	4	1
od 11 do 15 godina	2.279	348	41	8	1.840	312	13	4	384	24	1	-
više od 15 godina	4.845	113	46	6	4.226	79	36	-	477	17	60	11

## TURIZAM

TURISTIČKI PROMET ZA DECEMBAR / PROSINAC 2019. GODINE  
KAPACITETI, TURISTI I NOĆENJA

	Dolasci turista				Noćenja turista			
	XII 2019	XII 2019 XII 2018	I - XII 2019	I - XII 2019 I - XII 2018	XII 2019	XII 2019 XII 2018	I - XII 2019	I - XII 2019 I - XII 2018

## DOLASCI I NOĆENJA TURISTA

<b>UKUPNO</b>	<b>3.979</b>	<b>104,7</b>	<b>54.028</b>	<b>111,4</b>	<b>6.523</b>	<b>97,6</b>	<b>90.381</b>	<b>101,2</b>
Domaći	2.743	102,7	28.346	104,5	4.079	96,0	44.075	88,2
Strani	1.236	109,6	25.682	120,3	2.444	100,6	46.306	117,6
<b>BROJ LEŽAJA</b>	<b>1.782</b>							

## DOLASCI I NOĆENJA TURISTA PREMA VRSTAMA OBJEKATA

<b>UKUPNO</b>	<b>3.979</b>	<b>104,7</b>	<b>54.028</b>	<b>111,4</b>	<b>6.523</b>	<b>97,6</b>	<b>90.381</b>	<b>101,2</b>
Hoteli i sličan smještaj	3.919	120,6	50.421	119,2	6.387	120,9	84.436	109,8
Odmarališta i slični objekti za kraći odmor	60	64,5	1.689	68,6	136	29,6	2.563	51,8
Kampovi i prostori za kampiranje	-	-	1.918	151,0	-	-	3.382	143,4
Ostali smještaj	-	-	-	-	-	-	-	-
<b>DOMAĆI</b>	<b>2.743</b>	<b>102,7</b>	<b>28.346</b>	<b>104,5</b>	<b>4.079</b>	<b>96,0</b>	<b>44.075</b>	<b>88,2</b>
Hoteli i sličan smještaj	2.697	122,1	27.118	116,0	3.957	118,3	42.215	99,3
Odmarališta i slični objekti za kraći odmor	46	73,0	701	52,4	122	131,2	1.012	41,5
Kampovi i prostori za kampiranje	-	-	527	209,1	-	-	848	181,6
Ostali smještaj	-	-	-	-	-	-	-	-
<b>STRANI</b>	<b>1.236</b>	<b>109,6</b>	<b>25.682</b>	<b>120,3</b>	<b>2.444</b>	<b>100,6</b>	<b>46.306</b>	<b>117,6</b>
Hoteli i sličan smještaj	1.222	117,4	23.303	123,3	2.430	125,6	42.221	122,8
Odmarališta i slični objekti za kraći odmor	14	46,7	988	87,7	14	3,8	1.551	61,9
Kampovi i prostori za kampiranje	-	-	1.391	136,6	-	-	2.534	133,9
Ostali smještaj	-	-	-	-	-	-	-	-

## DOLASCI I NOĆENJA TURISTA PREMA NAČINU DOLASKA

	Individualno				Organizirano			
	dolasci turista		noćenje turista		dolasci turista		noćenje turista	
	XII 2019	Struktura %	XII 2019	Struktura %	XII 2019	Struktura %	XII 2019	Struktura %
<b>UKUPNO</b>	<b>3.628</b>	<b>91,2</b>	<b>5.886</b>	<b>90,2</b>	<b>351</b>	<b>8,8</b>	<b>637</b>	<b>9,8</b>
Domaći	2.543	70,1	3.834	65,1	200	57,0	245	38,5
Strani	1.085	29,9	2.052	34,9	151	43,0	392	61,5

## SVRHA DOLASKA TURISTA

	Poslovno				Ostalo			
	dolasci turista		noćenje turista		dolasci turista		noćenje turista	
	XII 2019	Struktura %	XII 2019	Struktura %	XII 2019	Struktura %	XII 2019	Struktura %
<b>UKUPNO</b>	<b>782</b>	<b>19,7</b>	<b>1.399</b>	<b>21,4</b>	<b>3.197</b>	<b>80,3</b>	<b>5.124</b>	<b>78,6</b>
Domaći	479	61,3	632	45,2	2.264	70,8	3.447	67,3
Strani	303	38,7	767	54,8	933	29,2	1.677	32,7

## TURIZAM

## DOLASCI I NOĆENJA TURISTA PO ZEMLJAMA PREBIVALIŠTA

	Dolasci turista				Noćenja turista			
	XII 2019	XII 2019 XII 2018	I - XII 2019	I - XII 2019 I - XII 2018	XII 2019	XII 2019 XII 2018	I - XII 2019	I - XII 2019 I - XII 2018
<b>UKUPNO STRANI</b>	<b>1.236</b>	<b>109,6</b>	<b>25.682</b>	<b>120,3</b>	<b>2.444</b>	<b>100,6</b>	<b>46.306</b>	<b>117,6</b>
Albanija	-	-	30	166,7	-	-	79	239,4
Austrija	48	38,1	980	135,6	85	30,5	1.735	125,1
Belgija	42	221,1	230	247,3	111	198,2	416	213,3
Bugarska	7	233,3	96	120,0	8	88,9	316	193,9
Crna Gora	4	9,5	154	72,6	6	8,7	232	57,1
Češka	3	150,0	460	133,3	5	125,0	656	139,0
Danska	6	200,0	205	133,1	26	144,4	375	122,6
Estonija	-	-	2	200,0	-	-	8	-
Finska	-	-	13	162,5	-	-	29	290,0
Francuska	9	-	378	152,4	35	-	635	152,6
Grčka	-	-	6	100,0	-	-	11	137,5
Nizozemska	38	-	944	122,4	73	-	2.125	102,9
Hrvatska	604	143,8	4.817	112,3	1.035	95,8	9.018	107,3
Irska	-	-	15	214,3	-	-	76	168,9
Island	-	-	-	-	-	-	-	-
Italija	29	116,0	817	124,5	161	243,9	1.486	128,9
Kipar	-	-	2	-	-	-	5	-
Latvija	-	-	51	-	-	-	65	-
Litvanija	-	-	1	4,0	-	-	4	13,3
Luksemburg	1	100,0	27	135,0	2	100,0	87	255,9
Mađarska	2	25,0	255	67,5	4	40,0	348	73,3
Sjeverna Makedonija	1	16,7	90	90,0	3	20,0	157	64,9
Malta	-	-	-	-	-	-	-	-
Norveška	2	100,0	66	79,5	6	200,0	144	146,9
Njemačka	99	99,0	1.598	120,9	211	95,9	3.985	143,1
Poljska	6	120,0	535	133,8	33	-	824	176,8
Portugal / Portugalija	-	-	2	10,5	-	-	3	6,0
Rumunija / Rumunjska	2	200,0	28	100,0	15	-	94	284,9
Rusija	2	-	31	45,6	2	-	58	69,1
Slovačka	1	-	94	177,4	1	-	100	158,7
Slovenija	69	119,0	1.935	123,7	135	160,7	2.934	125,9
Srbija	75	133,9	1.008	109,2	122	141,9	1.745	106,5
Španija / Španjolska	4	100,0	63	131,3	20	153,9	81	103,9
Švajcarska / Švicarska	61	290,5	384	154,2	145	295,9	783	133,4
Švedska	10	71,4	200	89,3	14	42,4	358	98,1

## TURIZAM

## DOLASCI I NOĆENJA TURISTA PO ZEMLJAMA PREBIVALIŠTA (nastavak)

	Dolasci turista				Noćenja turista			
	XII 2019	XII 2019 XII 2018	I - XII 2019	I - XII 2019 I - XII 2018	XII 2019	XII 2019 XII 2018	I - XII 2019	I - XII 2019 I - XII 2018
Turska	7	46,7	207	56,0	11	47,8	549	50,4
Ujedinjeno Kraljevstvo	-	-	102	112,1	-	-	162	101,9
Ukrajina	1	33,3	18	257,1	18	-	96	-
Ostale evropske zemlje	-	-	53	117,8	-	-	83	129,7
Egipat	-	-	10	76,9	-	-	16	39,0
Južnoafrička Republika	-	-	1	1,2	-	-	1	1,2
Ostale afričke zemlje	-	-	33	-	-	-	53	-
Kanada	3	-	47	130,6	3	-	66	115,8
SAD	22	275,0	238	94,8	28	-	400	113,3
Ostale sjeverno - američke zemlje	-	-	4	80,0	-	-	7	58,3
Brazil	-	-	8	160,0	-	-	25	-
Ostale zemlje Južne i Srednje Amerike	-	-	7	100,0	-	-	31	-
Bahrein	2	-	570	66,7	2	-	1.149	64,6
Indija	1	25,0	26	173,3	1	16,7	58	214,8
Iran	-	-	6	120,0	-	-	10	111,1
Izrael	1	-	182	165,5	1	-	234	160,3
Japan	2	-	33	253,9	5	-	65	-
Južna Koreja	-	-	6	-	-	-	8	66,7
Katar	2	200,0	128	111,3	2	200,0	222	93,3
Narodna Republika Kina	2	-	97	285,3	2	-	119	143,4
Kuvajt	3	-	324	101,9	3	100,0	559	82,5
Malezija	6	11,3	72	76,6	12	22,2	78	82,1
Oman	2	33,3	484	98,2	4	40,0	704	91,7
Saudijska Arabija	9	64,3	6.090	165,6	17	73,9	10.227	157,7
Ujedinjeni Arapski Emirati	22	39,3	1.015	79,3	40	42,6	1.748	78,6
Ostale azijske zemlje	16	-	292	134,6	16	-	458	148,2
Australija	7	-	92	126,0	16	-	177	129,2
Novi Zeland	3	42,9	17	154,6	5	26,3	25	108,7
Ostale zemlje Okeanije	-	-	3	100,0	-	-	4	66,7

**HERCEGOVAČKO - NERETVANSKI KANTON**

PRIRODNO KRETANJE STANOVNIŠTVA I BRAKOVI

PRIRODNO KRETANJE STANOVNIŠTVA I BRAKOVI PO MJESTU UOBIČAJENOG STANOVANJA

Općina	Ukupno rođeni	Živorodeni			Mrtvorodeni	Mjesto porođaja			Umrli			Od toga		Broj zaključenih brakova	Broj razvedenih brakova
		ukupno	po spolu			u zdravstvenoj ustanovi	na drugom mjestu		ukupno	po spolu		umrla dojenčad	nasilne smrti		
			muški	ženski			sa stručnom pomoći	bez stručne pomoći		muški	ženski				

Za mjesec decembar / prosinac 2019. godine - prvi rezultati

<b>UKUPNO</b>	117	117	62	55	-	117	-	-	172	90	82	1	1	53	12
Grad Čapljina	9	9	2	7	-	9	-	-	17	6	11	-	-	2	2
Čitluk	8	8	5	3	-	8	-	-	14	8	6	-	-	3	-
Grad Mostar	68	68	33	35	-	68	-	-	87	45	42	1	-	34	5
Jablanica	6	6	3	3	-	6	-	-	12	6	6	-	-	2	1
Konjic	12	12	7	5	-	12	-	-	21	13	8	-	1	5	4
Neum	1	1	1	-	-	1	-	-	5	5	-	-	-	-	-
Prozor	6	6	5	1	-	6	-	-	5	1	4	-	-	4	-
Ravno	-	-	-	-	-	-	-	-	-	-	-	-	-	-	-
Stolac	7	7	6	1	-	7	-	-	11	6	5	-	-	3	-

Za period januar / siječanj - decembar / prosinac 2019. godine - prvi rezultati

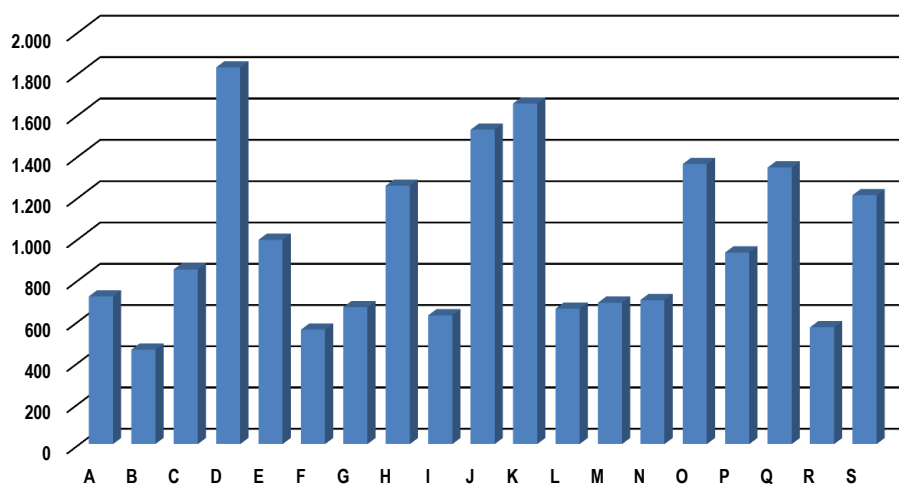
<b>UKUPNO</b>	1.608	1.602	811	791	6	1.607	1	-	2.231	1.114	1.117	26	27	1.002	117
Grad Čapljina	130	130	65	65	-	130	-	-	250	126	124	1	3	84	15
Čitluk	149	149	76	73	-	149	-	-	178	93	85	-	3	75	3
Grad Mostar	926	923	463	460	3	926	-	-	1.119	550	569	21	13	546	81
Jablanica	91	90	37	53	1	91	-	-	116	52	64	1	2	66	2
Konjic	165	164	84	80	1	164	1	-	262	141	121	2	3	116	9
Neum	10	10	6	4	-	10	-	-	34	22	12	-	1	11	1
Prozor	74	73	44	29	1	74	-	-	141	69	72	1	1	58	1
Ravno	-	-	-	-	-	-	-	-	-	-	-	-	-	-	-
Stolac	63	63	36	27	-	63	-	-	131	61	70	-	1	46	5

PLAĆE

PROSJEČNA MJESEČNA ISPLAĆENA NETO I BRUTO PLAĆA ZAPOSLENIH PO PODRUČJIMA KD BiH 2010

	Prosječna neto plaća u KM					Prosječna bruto plaća u KM				
	Ø 2018	X 2019	XII 2019	Index XII 2019 Ø 2018	Index XII 2019 XI 2019	Ø 2018	X 2019	XII 2019	Index XII 2019 Ø 2018	Index XII 2019 XI 2019
<b>UKUPNO</b>	<b>970</b>	<b>1.013</b>	<b>1.041</b>	<b>107,3</b>	<b>102,8</b>	<b>1.495</b>	<b>1.564</b>	<b>1.601</b>	<b>107,1</b>	<b>102,4</b>
A Poljoprivreda, šumarstvo i ribolov	699	720	717	102,6	99,6	1.057	1.089	1.086	102,7	99,7
B Vađenje ruda i kamena	445	464	458	102,9	98,7	660	689	681	103,2	98,8
C Prerađivačka industrija	869	826	848	97,6	102,7	1.334	1.267	1.303	97,7	102,8
D Proizvodnja i snabdijevanje električnom energijom, plinom parom i klimatizacija	1.785	1.733	1.825	102,2	105,3	2.787	2.705	2.850	102,3	105,4
E Snabdijevanje vodom; uklanjanje otpadnih voda, upravljanje otpadom te djelatnosti sanacije okoliša	957	973	991	103,6	101,8	1.464	1.491	1.525	104,2	102,3
F Građevinarstvo	521	549	555	106,5	101,1	778	822	833	107,1	101,3
G Trgovina na veliko i na malo; popravak motornih vozila i motocikala	620	657	665	107,3	101,2	941	1.000	1.013	107,7	101,3
H Prijevoz i skladištenje	1.175	1.277	1.253	106,6	98,1	1.821	1.986	1.946	106,9	98,0
I Djelatnosti pružanja smještaja te pripreme i usluživanja hrane (hotelijerstvo i ugostiteljstvo)	594	631	625	105,2	99,0	902	961	951	105,4	99,0
J Informacije i komunikacije	1.465	1.474	1.524	104,0	103,4	2.288	2.303	2.384	104,2	103,5
K Finansijske djelatnosti i djelatnosti osiguranja	1.504	1.618	1.651	109,8	102,0	2.351	2.533	2.588	110,1	102,2
L Poslovanje nekretninama	799	662	657	82,2	99,2	1.198	1.007	998	83,3	99,1
M Stručne, naučne i tehničke djelatnosti	694	690	686	98,8	99,4	1.064	1.059	1.051	98,8	99,2
N Administrativne i pomoćne uslužne djelatnosti	656	680	699	106,6	102,8	1.000	1.042	1.077	107,7	103,4
O Javna uprava i odbrana; obavezno socijalno osiguranje	1.244	1.305	1.358	109,2	104,1	1.925	2.026	2.109	109,6	104,1
P Obrazovanje	894	928	930	104,0	100,2	1.372	1.430	1.433	104,4	100,2
Q Djelatnosti zdravstvene socijalna zaštite	1.097	1.247	1.341	122,2	107,5	1.703	1.938	2.019	118,6	104,2
R Umjetnost, zabava i rekreacija	491	536	567	115,5	105,8	743	813	862	116,0	106,0
S Ostale uslužne djelatnosti	1.013	1.208	1.207	119,2	99,9	1.552	1.869	1.867	120,3	99,9

prosječna neto plaća u KM, decembar / prosinac 2019.





## NEZAPOSLENOST

NEZAPOSLENE OSOBE PREMA STRUČNOJ SPREMI<sup>1)</sup>

Decembar / Prosinac 2019. godina

	Ukupno	VSS	VŠS	SSS	NSS	VKV	KV	PKV	NKV
<b>UKUPNO</b>									
ukupno	29.755	2.507	1.676	9.404	-	67	9.804	350	5.947
žene	16.105	1.805	1.096	5.249	-	6	4.356	198	3.395
<b>Grad Čapljina</b>									
ukupno	2.911	247	153	906	-	10	1.047	49	499
žene	1.610	169	109	529	-	2	511	27	263
<b>Čitluk</b>									
ukupno	2.598	233	149	966	-	4	1.017	7	222
žene	1.453	175	91	563	-	1	496	6	121
<b>Jablanica</b>									
ukupno	1.985	148	73	586	-	3	702	38	435
žene	1.101	107	43	360	-	1	300	18	272
<b>Konjic</b>									
ukupno	3.709	164	207	916	-	5	1.126	18	1.273
žene	2.015	111	133	523	-	-	529	5	714
<b>Grad Mostar</b>									
ukupno	14.535	1.488	922	4.967	-	35	4.322	205	2.596
žene	7.873	1.091	605	2.689	-	1	1.817	122	1.548
<b>Neum</b>									
ukupno	339	26	15	118	-	1	137	1	41
žene	161	17	5	58	-	-	65	1	15
<b>Prozor</b>									
ukupno	1.794	86	62	426	-	2	706	17	495
žene	949	59	44	263	-	1	338	9	235
<b>Ravno</b>									
ukupno	37	-	3	12	-	-	13	-	9
žene	16	-	2	5	-	-	6	-	3
<b>Stolac</b>									
ukupno	1.847	115	92	507	-	7	734	15	377
žene	927	76	64	259	-	-	294	10	224

<sup>1)</sup> Podaci Federalnog zavoda za zapošljavanje

## OSTVARENI PRINOSI KASNIH USJEVA I VOĆA U 2019. GODINI

## 1. USJEVI

	Požnjevena površina, hektara	Prinos	
		ukupan, tona	tona po hektaru
Kukuruz, zmo	63	540	8,5
Duhan	45	121	2,7
Krompir/Krumpir	2.063	27.720	13,4
Mrkva	51	530	10,3
Luk crni/Kapula	362	4.880	13,5
Luk bijeli/Češnjak	75	447	5,9
Grah-zmo	113	220	2,0
Grašak-zmo	72	72	1,0
Kupus	267	9.110	34,2
Kelj	32	589	18,2
Paradajz/Rajčica	405	10.196	25,2
Paprika zelena	266	5.841	22,0
Krastavac	91	1.191	13,1
Salata, zelena	177	867	4,9
Špinat i blitva	191	2.524	13,2
Dinje	81	905	11,2
Lubenice	171	5.329	31,2
Djetelina, sijeno	181	578	3,2
Lucerka/Lucerna, sijeno	165	893	5,4
Grahorica	13	63	4,8
Kukuruz za krmu	272	6.289	23,1
Stočna repa, korijen	27	729	27,0
Travno-djetelinaka smjese	29	86	3,0

## 2. VOĆE

	Broj stabala sposobnih za rod	Prinos	
		ukupan, tona	kg po stablu
Jabuke	745.617	9.306	12,5
Kruške	94.908	159	1,7
Dunje	5.715	45	7,8
Šjive	512.500	1.298	2,5
Breskve	437.968	8.678	19,8
Orasi	34.138	118	3,5
Bademi	7.500	46	6,1

## 3. GROŽĐE

	Broj čokota/trsova sposobnih za rod	Prinos	
		ukupan, tona	kg po čokotu/trsu
Grožđe-ukupno	9.044.433	29.013	3,2

## POLJOPRIVREDA, ŠUMARSTVO I RIBOLOV

ZAKLANA STOKA I PERAD  
IV tromjesečje 2019. godine

	Zaklano u IV tromjesečju 2019.		
	broj grla	neto težina, t	randman, %
<b>Goveda - ukupno</b>	<b>909</b>	<b>160,9</b>	<b>52,3</b>
Telad starosti do 8 mjeseci	369	27,3	56,9
Junad starosti od 8 do 12 mjeseci	123	32,5	55,8
Krave	32	5,9	45,8
Bikovi	382	94,4	50,4
<b>Ovce - ukupno</b>	<b>4.049</b>	<b>56,8</b>	<b>48,9</b>
Janjad do 12 mjeseci starosti	2.676	34,3	48,2
Ovce	1.373	22,5	50,0
<b>Svinje - ukupno</b>	<b>473</b>	<b>22,7</b>	<b>69,5</b>
Odojci do 20 kg	197	2,7	71,0
Svinje od 80 do 110 kg	236	16,8	69,1
Svinje preko 110 kg	40	3,2	70,0

Napomena:

Broj zaklanih grla stoke po kategorijama ukoliko je manji od pet ne publikuje se.

## PROIZVODNJA, PRODAJA I ZALIHE ŠUMSKIH SORTIMENATA

Decembar / Prosinac 2019. godine

000 m<sup>3</sup>

	Proizvodnja				Prodaja		Zalihe (stanje krajem mjeseca) 2019
	XII		I - XII		I - XII		
	2018	2019	2018	2019	2018	2019	
<b>UKUPNO</b>	<b>5</b>	<b>6</b>	<b>67</b>	<b>62</b>	<b>66</b>	<b>59</b>	<b>8</b>
Trupci četinarara/četinjača	-	-	2	1	1	1	0
Jamsko drvo četinarara/četinjača	-	-	-	0	-	0	-
Ostalo dugo drvo četinarara/četinjača	-	-	-	0	-	0	-
Prostorno drvo četinarara/četinjača	0	-	4	0	5	0	0
Trupci liščara/listača	1	2	24	22	24	21	0
Jamsko drvo liščara/listača	-	-	-	-	-	-	-
Ostalo dugo drvo liščara/listača	-	-	-	-	-	-	-
Prostorno drvo liščara/listača	-	-	-	-	-	-	-
Ogrjevno drvo četinarara/četinjača	-	-	-	-	-	-	-
Ogrjevno drvo liščara/listača	4	3	37	39	36	37	8
Ostalo grubo obrađeno drvo <sup>1)</sup>	-	-	-	-	-	-	-

<sup>1)</sup> Uključuje sitno tehničko drvo, cijepane drvene motke i kolje

## INDUSTRIJA

**INDEKSI INDUSTRIJSKE PROIZVODNJE - UKUPNO**  
**PREMA GIG, PODRUČJIMA I OBLASTIMA KD BiH 2010.**

Decemba / Prosinac 2019. godine

	<u>XII 2019</u> Ø 2018	<u>XII 2019</u> XI 2019	<u>XII 2019</u> XII 2018	<u>I - XII 2019</u> I - XII 2018
<b>INDUSTRIJA UKUPNO</b>	<b>128,6</b>	<b>118,1</b>	<b>130,8</b>	<b>97,5</b>
<b>PREMA GLAVNIM INDUSTRIJSKIM GRUPACIJAMA</b>				
AI Intermedijarni proizvodi	45,5	87,3	51,0	75,5
AE Energija	182,0	126,5	171,9	110,2
BB Kapitalni proizvodi	28,0	42,6	48,5	75,7
CD Trajni proizvodi za široku potrošnju	74,3	78,8	105,9	95,7
CN Netrajni proizvodi za široku potrošnju	132,1	126,9	124,7	110,6
<b>PREMA PODRUČJIMA I OBLASTIMA KD-a</b>				
<b>B VAĐENJE RUDA I KAMENA</b>	<b>57,1</b>	<b>46,9</b>	<b>46,6</b>	<b>135,2</b>
08 Vađenje ostalih ruda i kamena	57,1	46,9	46,6	135,2
<b>C PRERADIVAČKA INDUSTRIJA</b>	<b>53,9</b>	<b>90,1</b>	<b>61,5</b>	<b>79,6</b>
10 Proizvodnja prehrambenih proizvoda	149,9	146,8	158,3	120,1
11 Proizvodnja pića	115,2	105,4	83,3	94,7
14 Proizvodnja odjeće	70,5	67,6	71,5	98,5
16 Prerada drva i proizvoda od drva i pluta, osim namještaja; proizvodnja predmeta od slame i pletarskih materijala	108,7	81,8	148,9	100,0
17 Proizvodnja papira i proizvoda od papira	74,3	95,4	80,9	84,3
18 Štampanje i umnožavanje snimljenih zapisa	107,5	108,3	118,1	91,2
20 Proizvodnja hemikalija i hemijskih proizvoda	60,4	56,2	68,5	102,7
22 Proizvodnja proizvoda od gume i plastičnih masa	166,0	101,3	135,2	131,0
23 Proizvodnja ostalih nemetalnih mineralnih proizvoda	96,2	114,4	132,1	105,9
24 Proizvodnja baznih metala	5,2	68,3	5,2	54,4
25 Proizvodnja gotovih metalnih proizvoda, osim mašina i opreme	78,2	87,3	105,2	90,1
28 Proizvodnja mašina i uređaja, d. n.	21,0	31,5	35,0	81,9
31 Proizvodnja namještaja	75,8	79,7	104,3	100,2
32 Ostala prerađivačka industrija	67,3	74,4	115,3	75,0
<b>D PROIZVODNJA I SNABDIJEVANJE/OPSKRBA ELEKTRIČNOM ENERGIJOM I PLINOM (OSIM 35.3)<sup>1</sup></b>	<b>182,0</b>	<b>126,5</b>	<b>171,9</b>	<b>110,2</b>
35 Proizvodnja i snabdijevanje/opskrba električnom energijom i plinom (osim 35.3) <sup>1</sup>	182,0	126,5	171,9	110,2

1) Grana djelatnosti 35.3, Proizvodnja i snabdijevanje/opskrba parom i klimatizacija

REGISTRIRANA CESTOVNA MOTORNA VOZILA  
ZA 2019. GODINU

	Ukupno		Motocikli		Putnički		Autobusi		Teretna		Ostalo	
	ukupno	prva registracija	ukupno	prva registracija	ukupno	prva registracija	ukupno	prva registracija	ukupno	prva registracija	ukupno	prva registracija
<b>Hercevačko-neretvanski kanton</b>	<b>76.601</b>	<b>6.055</b>	<b>1.068</b>	<b>158</b>	<b>66.496</b>	<b>5.080</b>	<b>378</b>	<b>13</b>	<b>8.512</b>	<b>762</b>	<b>147</b>	<b>42</b>
do 1 godine	913	911	41	39	627	627	1	1	239	239	5	5
od 1 do 2 godine	1.158	394	28	6	806	273	3	-	319	113	2	2
od 3 do 5 godina	3.708	849	87	12	2.730	754	19	-	849	73	23	10
od 6 do 10 godina	10.639	1.373	207	30	8.858	1.172	44	3	1.505	164	25	4
od 11 do 15 godina	18.687	2.078	355	48	16.394	1.887	109	7	1.804	134	25	2
više od 15 godina	41.496	450	350	23	37.081	367	202	2	3.796	39	67	19
<b>Grad Čapljina</b>	<b>8.206</b>	<b>583</b>	<b>105</b>	<b>15</b>	<b>7.068</b>	<b>493</b>	<b>9</b>		<b>993</b>	<b>67</b>	<b>31</b>	<b>8</b>
do 1 godine	33	33	3	3	18	18	-	-	12	12	-	-
od 1 do 2 godine	63	18	3	-	33	11	-	-	26	6	1	1
od 3 do 5 godina	235	88	9	-	177	78	-	-	45	8	4	2
od 6 do 10 godina	910	145	13	2	768	124	1	-	121	19	7	-
od 11 do 15 godina	2.012	246	41	7	1.744	218	4	-	219	21	4	-
više od 15 godina	4.953	53	36	3	4.328	44	4	-	570	1	15	5
<b>Čitluk</b>	<b>8.398</b>	<b>655</b>	<b>105</b>	<b>14</b>	<b>6.679</b>	<b>494</b>	<b>154</b>	<b>3</b>	<b>1.446</b>	<b>135</b>	<b>14</b>	<b>9</b>
do 1 godine	112	112	1	1	46	46	1	1	62	62	2	2
od 1 do 2 godine	111	22	-	-	64	12	2	-	45	10	-	-
od 3 do 5 godina	505	116	9	1	308	103	15	-	173	12	-	-
od 6 do 10 godina	1.460	154	26	3	1.051	123	27	-	354	26	2	2
od 11 do 15 godina	2.114	193	33	7	1.672	169	50	1	353	15	6	1
više od 15 godina	4.096	58	36	2	3.538	41	59	1	459	10	4	4
<b>Jablanica</b>	<b>2.913</b>	<b>182</b>	<b>21</b>	<b>4</b>	<b>2.643</b>	<b>161</b>	<b>10</b>		<b>229</b>	<b>14</b>	<b>10</b>	<b>3</b>
do 1 godine	7	7	1	1	4	4	-	-	2	2	-	-
od 1 do 2 godine	10	4	-	-	7	3	-	-	3	1	-	-
od 3 do 5 godina	69	20	1	1	58	16	-	-	7	-	3	3
od 6 do 10 godina	289	48	3	1	255	42	-	-	30	5	1	-
od 11 do 15 godina	717	84	6	1	646	80	5	-	58	3	2	-
više od 15 godina	1.821	19	10	-	1.673	16	5	-	129	3	4	-
<b>Konjic</b>	<b>7.622</b>	<b>510</b>	<b>27</b>	<b>4</b>	<b>6.785</b>	<b>454</b>	<b>53</b>	<b>2</b>	<b>734</b>	<b>46</b>	<b>23</b>	<b>4</b>
do 1 godine	28	28	1	1	17	17	-	-	10	10	-	-
od 1 do 2 godine	45	9	-	-	25	5	-	-	20	4	-	-
od 3 do 5 godina	150	45	3	-	107	39	-	-	37	5	3	1
od 6 do 10 godina	680	131	2	-	574	118	2	1	99	12	3	-
od 11 do 15 godina	1.772	250	10	2	1.574	232	12	1	173	14	3	1
više od 15 godina	4.947	47	11	1	4.488	43	39	-	395	1	14	2

**REGISTRIRANA CESTOVNA MOTORNA VOZILA**  
**ZA 2019. GODINU ( nastavak)**

	Ukupno		Motocikli		Putnički		Autobusi		Teretna		Ostalo	
	ukupno	prva registracija	ukupno	prva registracija	ukupno	prva registracija	ukupno	prva registracija	ukupno	prva registracija	ukupno	prva registracija
<b>Grad Mostar</b>	<b>41.506</b>	<b>3.552</b>	<b>708</b>	<b>108</b>	<b>36.211</b>	<b>2.967</b>	<b>109</b>	<b>7</b>	<b>4.421</b>	<b>455</b>	<b>57</b>	<b>15</b>
do 1 godine	706	704	31	29	523	523	-	-	149	149	3	3
od 1 do 2 godine	887	322	23	4	644	230	1	-	218	87	1	1
od 3 do 5 godina	2.514	508	52	9	1.886	454	4	-	560	42	12	3
od 6 do 10 godina	6.516	734	144	23	5.515	613	11	1	837	95	9	2
od 11 do 15 godina	10.226	1.056	226	27	9.089	962	30	5	872	62	9	-
više od 15 godina	20.657	228	232	16	18.554	185	63	1	1.785	20	23	6
<b>Neum</b>	<b>1.420</b>	<b>118</b>	<b>68</b>	<b>8</b>	<b>1.173</b>	<b>103</b>	<b>3</b>		<b>174</b>	<b>6</b>	<b>2</b>	<b>1</b>
do 1 godine	10	10	3	3	7	7	-	-	-	-	-	-
od 1 do 2 godine	11	6	1	1	9	4	-	-	1	1	-	-
od 3 do 5 godina	70	14	8	1	55	13	-	-	7	-	-	-
od 6 do 10 godina	202	36	12	1	175	35	-	-	14	-	1	-
od 11 do 15 godina	393	46	28	1	327	40	-	-	38	5	-	-
više od 15 godina	734	6	16	1	600	4	3	-	114	-	1	1
<b>Prozor</b>	<b>2.859</b>	<b>229</b>	<b>10</b>	<b>1</b>	<b>2.587</b>	<b>208</b>	<b>30</b>	<b>1</b>	<b>225</b>	<b>17</b>	<b>7</b>	<b>2</b>
do 1 godine	9	9	1	1	6	6	-	-	2	2	-	-
od 1 do 2 godine	9	4	-	-	6	2	-	-	3	2	-	-
od 3 do 5 godina	70	29	2	-	57	24	-	-	10	4	1	1
od 6 do 10 godina	219	58	2	-	190	56	3	1	22	1	2	-
od 11 do 15 godina	671	103	3	-	618	98	6	-	43	5	1	-
više od 15 godina	1.881	26	2	-	1.710	22	21	-	145	3	3	1
<b>Stolac</b>	<b>3.677</b>	<b>226</b>	<b>24</b>	<b>4</b>	<b>3.350</b>	<b>200</b>	<b>10</b>		<b>290</b>	<b>22</b>	<b>3</b>	<b>-</b>
do 1 godine	8	8	-	-	6	6	-	-	2	2	-	-
od 1 do 2 godine	22	9	1	1	18	6	-	-	3	2	-	-
od 3 do 5 godina	95	29	3	-	82	27	-	-	10	2	-	-
od 6 do 10 godina	363	67	5	-	330	61	-	-	28	6	-	-
od 11 do 15 godina	782	100	8	3	724	88	2	-	48	9	-	-
više od 15 godina	2.407	13	7	-	2.190	12	8	-	199	1	3	-

## TURIZAM

TURISTIČKI PROMET ZA DECEMBAR / PROSINAC 2019. GODINE  
KAPACITETI, TURISTI I NOĆENJA

	Dolasci turista				Noćenja turista			
	XII 2019	XII 2019 XII 2018	I - XII 2019	I - XII 2019 I - XII 2018	XII 2019	XII 2019 XII 2018	I - XII 2019	I - XII 2019 I - XII 2018

## DOLASCI I NOĆENJA TURISTA

<b>UKUPNO</b>	<b>7.674</b>	<b>94,7</b>	<b>317.264</b>	<b>110,5</b>	<b>11.650</b>	<b>96,2</b>	<b>606.591</b>	<b>104,2</b>
Domaći	2.104	86,4	50.874	103,5	2.895	85,2	96.107	102,3
Strani	5.570	98,2	266.390	112,0	8.755	100,5	510.484	104,6
<b>BROJ LEŽAJA</b>	<b>7.267</b>							

## DOLASCI I NOĆENJA TURISTA PREMA VRSTAMA OBJEKATA

<b>UKUPNO</b>	<b>7.674</b>	<b>94,7</b>	<b>317.264</b>	<b>110,5</b>	<b>11.650</b>	<b>96,2</b>	<b>606.591</b>	<b>104,2</b>
Hoteli i sličan smještaj	7.217	92,5	301.945	110,0	10.806	94,0	576.214	104,1
Odmarališta i slični objekti za kraći odmor	457	182,1	15.173	136,0	844	179,6	30.162	116,1
Kampovi i prostori za kampiranje	-	-	146	91,3	-	-	215	94,3
Ostali smještaj	-	-	-	-	-	-	-	-
<b>DOMAĆI</b>	<b>2.104</b>	<b>86,4</b>	<b>50.874</b>	<b>103,5</b>	<b>2.895</b>	<b>85,2</b>	<b>96.107</b>	<b>102,3</b>
Hoteli i sličan smještaj	1.863	84,0	45.055	101,5	2.514	80,6	86.555	102,1
Odmarališta i slični objekti za kraći odmor	241	140,9	5.728	165,7	381	189,6	9.406	130,0
Kampovi i prostori za kampiranje	-	-	91	88,4	-	-	146	98,7
Ostali smještaj	-	-	-	-	-	-	-	-
<b>STRANI</b>	<b>5.570</b>	<b>98,2</b>	<b>266.390</b>	<b>112,0</b>	<b>8.755</b>	<b>100,5</b>	<b>510.484</b>	<b>104,6</b>
Hoteli i sličan smještaj	5.354	95,9	256.890	111,6	8.292	99,0	489.659	104,5
Odmarališta i slični objekti za kraći odmor	216	270,0	9.445	122,7	463	172,1	20.756	110,7
Kampovi i prostori za kampiranje	-	-	55	96,5	-	-	69	86,3
Ostali smještaj	-	-	-	-	-	-	-	-

## DOLASCI I NOĆENJA TURISTA PREMA NAČINU DOLASKA

	Individualno				Organizirano			
	dolasci turista		noćenje turista		dolasci turista		noćenje turista	
	XII 2019	Struktura %	XII 2019	Struktura %	XII 2019	Struktura %	XII 2019	Struktura %
<b>UKUPNO</b>	<b>5.371</b>	<b>70,0</b>	<b>8.046</b>	<b>69,1</b>	<b>2.303</b>	<b>30,0</b>	<b>3.604</b>	<b>30,9</b>
Domaći	1.802	33,6	2.528	31,4	302	13,1	367	10,2
Strani	3.569	66,4	5.518	68,6	2.001	86,9	3.237	89,8

## SVRHA DOLASKA TURISTA

	Poslovno				Ostalo			
	dolasci turista		noćenje turista		dolasci turista		noćenje turista	
	XII 2019	Struktura %	XII 2019	Struktura %	XII 2019	Struktura %	XII 2019	Struktura %
<b>UKUPNO</b>	<b>1.591</b>	<b>20,7</b>	<b>2.360</b>	<b>20,3</b>	<b>6.083</b>	<b>79,3</b>	<b>9.290</b>	<b>79,7</b>
Domaći	977	61,4	1.340	56,8	1.127	18,5	1.555	16,7
Strani	614	38,6	1.020	43,2	4.956	81,5	7.735	83,3

## TURIZAM

## DOLASCI I NOĆENJA TURISTA PO ZEMLJAMA PREBIVALIŠTA

	Dolasci turista				Noćenja turista			
	XII 2019	XII 2019 XII 2018	I - XII 2019	I - XII 2019 I - XII 2018	XII 2019	XII 2019 XII 2018	I - XII 2019	I - XII 2019 I - XII 2018
<b>UKUPNO STRANI</b>	<b>5.570</b>	<b>98,2</b>	<b>266.390</b>	<b>112,0</b>	<b>8.755</b>	<b>100,5</b>	<b>510.484</b>	<b>104,6</b>
Albanija	21	63,6	701	78,3	36	56,3	910	80,0
Austrija	57	89,1	3.149	110,8	83	47,7	6.615	100,2
Belgija	11	84,6	2.168	102,1	21	80,8	5.720	93,6
Bugarska	12	-	2.161	114,6	15	150,0	2.884	120,4
Crna Gora	81	245,5	1.101	104,3	102	261,5	1.894	99,8
Češka	63	-	2.518	263,1	63	94,0	3.982	163,5
Danska	7	140,0	1.579	164,5	11	137,5	4.126	132,0
Estonija	6	-	208	120,2	6	-	310	74,2
Finska	16	-	718	126,2	16	-	1.246	148,0
Francuska	22	137,5	8.325	98,0	23	92,0	29.664	80,7
Grčka	5	250,0	1.370	90,7	5	125,0	3.034	89,7
Nizozemska	18	-	4.542	98,1	20	250,0	14.949	98,9
Hrvatska	1.353	93,9	21.325	115,1	2.092	100,2	33.674	114,3
Irska	42	200,0	2.757	71,0	42	56,8	10.529	64,3
Island	4	-	125	-	4	-	255	-
Italija	684	101,6	19.854	95,3	1.879	104,6	57.869	97,8
Kipar	-	-	118	159,5	-	-	150	148,5
Latvija	-	-	213	57,6	-	-	483	61,0
Litvanija	-	-	226	129,9	-	-	360	124,6
Luksemburg	2	-	106	126,2	2	-	192	135,2
Mađarska	18	105,9	4.379	124,0	32	118,5	8.787	115,3
Sjeverna Makedonija	25	178,6	594	101,2	52	162,5	820	79,2
Malta	-	-	309	72,7	-	-	1.726	65,6
Norveška	4	57,1	1.106	96,8	6	27,3	2.177	89,4
Njemačka	324	217,5	17.090	118,9	810	230,8	38.204	119,6
Poljska	68	103,0	22.723	92,7	136	107,1	65.254	92,0
Portugal / Portugalija	1	-	1.406	98,3	1	-	1.701	91,4
Rumunija / Rumunjska	7	9,3	1.221	107,8	16	7,1	2.302	109,7
Rusija	6	26,1	558	112,1	7	21,9	975	109,2
Slovačka	4	57,1	1.200	133,6	4	30,8	2.971	165,0
Slovenija	101	99,0	8.424	90,9	124	92,5	20.142	82,5
Srbija	125	55,6	3.074	98,3	180	64,8	5.530	105,4
Španija / Španjolska	22	50,0	6.421	124,0	50	52,1	11.688	113,5
Švajcarska / Švicarska	37	80,4	1.567	106,2	54	65,9	2.814	108,2
Švedska	28	186,7	2.135	122,1	33	150,0	4.905	117,5



## TURIZAM

## DOLASCI I NOĆENJA TURISTA PO ZEMLJAMA PREBIVALIŠTA (nastavak)

	Dolasci turista				Noćenja turista			
	XII 2019	XII 2019 XII 2018	I - XII 2019	I - XII 2019 I - XII 2018	XII 2019	XII 2019 XII 2018	I - XII 2019	I - XII 2019 I - XII 2018
Turska	40	40,8	5.944	74,8	47	33,3	7.073	78,6
Ujedinjeno Kraljevstvo	18	120,0	2.821	91,9	37	97,4	6.998	94,4
Ukrajina	28	-	202	48,6	29	-	386	50,9
Ostale evropske zemlje	13	-	228	42,8	13	-	416	56,6
Egipat	-	-	62	147,6	-	-	198	232,9
Južnoafrička Republika	2	200,0	139	132,4	5	166,7	334	204,9
Ostale afričke zemlje	4	57,1	253	174,5	7	77,8	516	134,4
Kanada	5	100,0	2.217	116,8	7	63,6	4.139	140,7
SAD	57	237,5	6.049	126,8	111	236,2	12.364	135,7
Ostale sjeverno - američke zemlje	4	-	136	107,1	10	-	384	92,5
Brazil	13	130,0	2.418	159,3	17	94,4	4.691	199,1
Ostale zemlje Južne i Srednje Amerike	30	-	2.778	103,9	56	-	5.297	98,4
Bahrein	11	-	697	121,6	22	-	1.181	113,3
Indija	9	-	381	113,7	15	-	723	106,8
Iran	-	-	18	75,0	-	-	28	62,2
Izrael	2	-	1.701	114,6	2	-	3.117	127,9
Japan	20	-	6.227	192,0	25	-	7.859	170,4
Južna Koreja	524	68,0	35.123	102,1	564	70,4	40.187	103,5
Katar	12	-	189	111,2	14	175,0	378	155,6
Narodna Republika Kina	492	72,8	29.179	164,1	530	78,1	31.178	165,8
Kuvajt	4	50,0	306	90,8	4	33,3	392	71,5
Malezija	212	140,4	3.495	122,1	223	119,9	3.679	114,0
Oman	13	61,9	733	65,2	21	61,8	1.160	64,0
Saudijska Arabija	33	165,0	4.313	193,0	69	230,0	7.046	180,8
Ujedinjeni Arapski Emirati	70	86,4	2.208	108,8	112	75,7	3.222	88,8
Ostale azijske zemlje	764	123,2	11.087	164,9	852	129,9	15.182	159,2
Australija	14	155,6	1.618	112,2	35	184,2	2.911	106,1
Novi Zeland	2	-	214	119,6	3	-	401	139,2
Ostale zemlje Okeanije	-	-	183	51,0	-	-	202	48,2

**ZAPADNOHERCEGOVAČKI KANTON**

PRIRODNO KRETANJE STANOVNIŠTVA I BRAKOVI

PRIRODNO KRETANJE STANOVNIŠTVA I BRAKOVI PO MJESTU UOBIČAJENOG STANOVANJA

Općina	Ukupno rođeni	Živorodeni			Mrtvorodeni	Mjesto porođaja			Umrli			Od toga		Broj zaključenih brakova	Broj razvedenih brakova
		ukupno	po spolu			u zdravstvenoj ustanovi	na drugom mjestu		ukupno	po spolu		umrla dojenčad	nasilne smrti		
			muški	ženski			sa stručnom pomoći	bez stručne pomoći		muški	ženski				

Za mjesec decembar / prosinac 2019. godine - prvi rezultati

<b>UKUPNO</b>	<b>85</b>	<b>85</b>	<b>42</b>	<b>43</b>	<b>-</b>	<b>85</b>	<b>-</b>	<b>-</b>	<b>66</b>	<b>34</b>	<b>32</b>	<b>-</b>	<b>1</b>	<b>21</b>	<b>-</b>
Grad Široki Brijeg	33	33	13	20	-	33	-	-	18	11	7	-	-	7	-
Grude	14	14	10	4	-	14	-	-	16	7	9	-	-	5	-
Grad Ljubuški	20	20	12	8	-	20	-	-	19	7	12	-	-	3	-
Posušje	18	18	7	11	-	18	-	-	13	9	4	-	1	6	-

Za period januar / siječanj - decembar / prosinac 2019. godine - prvi rezultati

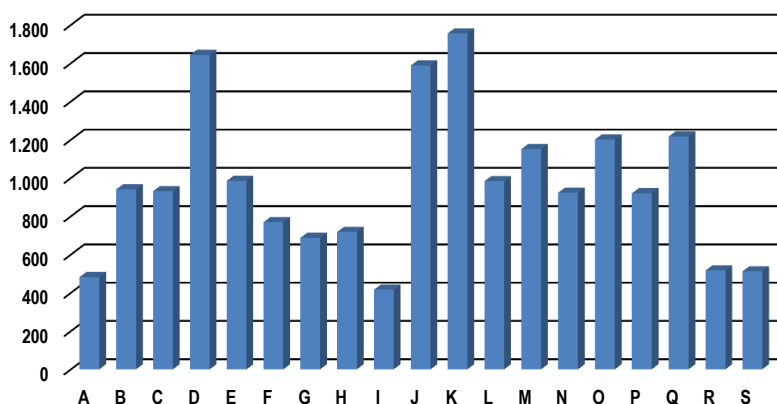
<b>UKUPNO</b>	<b>716</b>	<b>716</b>	<b>374</b>	<b>342</b>	<b>-</b>	<b>716</b>	<b>-</b>	<b>-</b>	<b>831</b>	<b>420</b>	<b>411</b>	<b>-</b>	<b>8</b>	<b>375</b>	<b>24</b>
Grad Široki Brijeg	288	288	163	125	-	288	-	-	272	137	135	-	3	142	6
Grude	93	93	40	53	-	93	-	-	145	77	68	-	1	65	6
Grad Ljubuški	179	179	101	78	-	179	-	-	278	130	148	-	2	84	11
Posušje	156	156	70	86	-	156	-	-	136	76	60	-	2	84	1

## PLAĆE

## PROSJEČNA MJESEČNA ISPLAĆENA NETO I BRUTO PLAĆA ZAPOSLENIH PO PODRUČJIMA KD BiH 2010

	Prosječna neto plaća u KM					Prosječna bruto plaća u KM				
	Ø 2018	X 2019	XII 2019	Index XII 2019 Ø 2018	Index XII 2019 XI 2019	Ø 2018	X 2019	XII 2019	Index XII 2019 Ø 2018	Index XII 2019 XI 2019
<b>UKUPNO</b>	<b>796</b>	<b>883</b>	<b>888</b>	<b>111,6</b>	<b>100,6</b>	<b>1.216</b>	<b>1.353</b>	<b>1.361</b>	<b>111,9</b>	<b>100,6</b>
<b>A</b> Poljoprivreda, šumarstvo i ribolov	494	482	482	97,6	100,0	737	722	722	98,0	100,0
<b>B</b> Vađenje ruda i kamena	871	921	941	108,0	102,2	1.327	1.408	1.440	108,5	102,3
<b>C</b> Prerađivačka industrija	859	923	931	108,4	100,9	1.320	1.423	1.437	108,9	101,0
<b>D</b> Proizvodnja i snabdijevanje električnom energijom, plinom, parom i klimatizacija	1.708	1.576	1.643	96,2	104,3	2.663	2.434	2.542	95,5	104,4
<b>E</b> Snabdijevanje vodom; uklanjanje otpadnih voda, upravljanje otpadom te djelatnosti sanacije okoliša	923	963	985	106,7	102,3	1.400	1.472	1.508	107,7	102,4
<b>F</b> Građevinarstvo	634	760	769	121,3	101,2	966	1.160	1.176	121,7	101,4
<b>G</b> Trgovina na veliko i na malo; popravlak motornih vozila i motocikala	632	700	687	108,7	98,1	960	1.067	1.046	109,0	98,0
<b>H</b> Prijevoz i skladištenje	653	713	718	110,0	100,7	982	1.074	1.082	110,2	100,7
<b>I</b> Djelatnosti pružanja smještaja te pripreme i usluživanja hrane (hotelijerstvo i ugostiteljstvo)	439	415	416	94,8	100,2	659	626	629	95,4	100,5
<b>J</b> Informacije i komunikacije	1.532	1.519	1.588	103,7	104,5	2.368	2.348	2.459	103,8	104,7
<b>K</b> Finansijske djelatnosti i djelatnosti osiguranja	1.234	1.466	1.755	142,2	119,7	1.909	2.282	2.747	143,9	120,4
<b>L</b> Poslovanje nekretninama	692	985	983	142,1	99,8	1.052	1.515	1.512	143,7	99,8
<b>M</b> Stručne, naučne i tehničke djelatnosti djelatnosti	1.098	1.135	1.151	104,8	101,4	1.700	1.760	1.787	105,1	101,5
<b>N</b> Administrativne i pomoćne uslužne djelatnosti	1.080	895	923	85,5	103,1	1.668	1.378	1.425	85,4	103,4
<b>O</b> Javna uprava i odbrana; obavezno socijalno osiguranje	1.132	1.200	1.201	106,1	100,1	1.738	1.849	1.851	106,5	100,1
<b>P</b> Obrazovanje	872	927	920	105,5	99,2	1.329	1.419	1.407	105,9	99,2
<b>Q</b> Djelatnosti zdravstvene socijalna zaštite	1.108	1.180	1.217	109,8	103,1	1.704	1.823	1.882	110,4	103,2
<b>R</b> Umjetnost, zabava i rekreacija	436	517	517	118,6	100,0	650	768	767	118,0	99,9
<b>S</b> Ostale uslužne djelatnosti	461	508	512	111,1	100,8	687	763	770	112,1	100,9

prosječna neto plaća u KM, decembar / prosinac 2019.



## NEZAPOSLENOST

NEZAPOSLENE OSOBE PREMA STRUČNOJ SPREMI<sup>1)</sup>

Decembar / Prosinac 2019. godina

	Ukupno	VSS	VŠS	SSS	NSS	VKV	KV	PKV	NKV
<b>UKUPNO</b>									
ukupno	10.517	895	552	3.412	-	14	4.142	116	1.386
žene	5.872	612	372	2.039	-	8	2.052	76	713
<b>Grude</b>									
ukupno	1.792	143	126	560	-	1	691	25	246
žene	961	96	86	329	-	1	315	18	116
<b>Grad Ljubuški</b>									
ukupno	2.593	242	109	702	-	1	1.109	19	411
žene	1.375	157	65	417	-	-	545	11	180
<b>Psušje</b>									
ukupno	2.329	160	126	850	-	4	782	34	373
žene	1.290	114	89	500	-	1	358	20	208
<b>Grad Široki Brijeg</b>									
ukupno	3.803	350	191	1,3	-	8	1,56	38	356
žene	2.246	245	132	793	-	6	834	27	209

<sup>1)</sup> Podaci Federalnog zavoda za zapošljavanje

## OSTVARENI PRINOSI KASNIH USJEVA I VOĆA U 2019. GODINI

## 1. USJEVI

	Požnjevena površina, hektara	Prinos	
		ukupan, tona	tona po hektaru
Kukuruz, zmo	584	1.851	3,2
Duhan	138	134	1,0
Krompir/Krumpir	1.115	8.490	7,6
Mrkva	35	167	4,8
Luk crni/Kapula	168	1.140	6,8
Luk bijeli/Češnjak	58	181	3,1
Grah-zmo	41	75	1,8
Grašak-zmo	17	17	1,0
Kupus	139	1.983	14,3
Kelj	28	242	8,6
Paradajz/Rajčica	151	1.583	10,5
Paprika zelena	67	325	4,9
Krastavac	60	588	9,8
Salata, zelena	29	106	3,7
Špinat i blitva	27	76	2,8
Dinje	41	515	12,6
Lubenice	81	1.685	20,8
Djetelina, sijeno	407	1.241	3,0
Lucerka/Lucerna, sijeno	745	1.843	2,5
Kukuruz za krmu	92	890	9,7
Stočna repa	33	164	5,0
Travno-djetelinaka smjese	68	190	2,8

## 2. VOĆE

	Broj stabala sposobnih za rod	Prinos	
		ukupan, tona	kg po stablu
Jabuke	36.450	344	9,4
Kruške	9.200	41	4,4
Dunje	3.460	21	6,2
Šijive	32.750	224	6,8
Breskve	16.450	208	12,6
Orasi	21.450	188	8,8
Bademi	5.300	37	7,0

## 3. GROŽĐE

	Broj čokota/trsova sposobnih za rod	Prinos	
		ukupan, tona	kg po čokotu/trsu
Grožđe-ukupno	4.001.791	6.696	1,7

**ZAKLANA STOKA I PERAD**  
 IV tromjesečje 2019. godine

	Zaklano u IV tromjesečju 2019.		
	broj grla	neto težina, t	randman, %
<b>Goveda - ukupno</b>	<b>1.291</b>	<b>218,4</b>	<b>54,1</b>
Telad starosti do 8 mjeseci	671	44,7	53,4
Junad starosti od 8 do 12 mjeseci	83	21,3	57,0
Krave	183	48,5	50,0
Bikovi	354	104,0	56,0
<b>Ovce - ukupno</b>	<b>5.497</b>	<b>76,9</b>	<b>50,3</b>
Janjad do 12 mjeseci starosti	4.198	51,5	50,2
Ovce	1.299	25,5	50,4
<b>Svinje - ukupno</b>	<b>3.789</b>	<b>336,7</b>	<b>75,5</b>
Svinje od 80 do 110 kg	1.817	132,5	75,0
Svinje preko 110 kg	1.972	204,2	75,8

Napomena:

Broj zaklanih grla stoke po kategorijama ukoliko je manji od pet ne publikuje se.

**PROIZVODNJA, PRODAJA I ZALIHE ŠUMSKIH SORTIMENATA**

Decembar / Prosinac 2019. godine

m<sup>3</sup>

	Proizvodnja				Prodaja		Zalihe (stanje krajem mjeseca) 2019
	XII		I - XII		I - XII		
	2018	2019	2018	2019	2018	2019	
<b>UKUPNO</b>	<b>51</b>	<b>37</b>	<b>4.990</b>	<b>3.468</b>	<b>5.020</b>	<b>3.490</b>	-
Trupci četinar/četinjača	-	-	201	173	215	173	-
Jamsko drvo četinar/četinjača	-	-	173	340	113	340	-
Ostalo dugo drvo četinar/četinjača	-	-	-	-	8	-	-
Prostorno drvo četinar/četinjača	-	-	-	-	-	-	-
Trupci lišćara/listača	31	31	987	360	1.027	360	-
Jamsko drvo lišćara/listača	-	-	-	-	-	-	-
Ostalo dugo drvo lišćara/listača	-	-	-	-	-	-	-
Prostorno drvo lišćara/listača	-	-	705	-	705	-	-
Ogrjevno drvo četinar/četinjača	-	-	-	-	-	-	-
Ogrjevno drvo lišćara/listača	20	6	2.924	2.595	2.952	2.617	-
Ostalo grubo obrađeno drvo <sup>1)</sup>	-	-	-	-	-	-	-

<sup>1)</sup> Uključuje sitno tehničko drvo, cijepane drvene motke i kolje

## INDUSTRIJA

**INDEKSI INDUSTRIJSKE PROIZVODNJE - UKUPNO  
PREMA GIG, PODRUČJIMA I OBLASTIMA KD BiH 2010.**

Decembar / Prosinac 2019. godine

	<b>XII 2019</b> <b>Ø 2018</b>	<b>XII 2019</b> <b>XI 2019</b>	<b>XII 2019</b> <b>XII 2018</b>	<b>I - XII 2019</b> <b>I - XII 2018</b>
<b>INDUSTRIJA UKUPNO</b>	<b>85,9</b>	<b>82,0</b>	<b>102,7</b>	<b>111,6</b>
<b>PREMA GLAVNIM INDUSTRIJSKIM GRUPACIJAMA</b>				
AI Intermedijarni proizvodi	83,5	83,9	106,5	110,3
BB Kapitalni proizvodi	89,0	76,0	269,2	87,7
CN Netrajni proizvodi za široku potrošnju	94,3	76,6	92,0	117,1
<b>PREMA PODRUČJIMA I OBLASTIMA KD-a</b>				
<b>B VAĐENJE RUDA I KAMENA</b>	<b>65,8</b>	<b>180,7</b>	<b>201,1</b>	<b>86,7</b>
07 Vađenje metalnih ruda	59,8	188,1	243,9	83,5
08 Vađenje ostalih ruda i kamena	142,5	148,7	99,5	128,0
<b>C PRERAĐIVAČKA INDUSTRIJA</b>	<b>86,4</b>	<b>81,2</b>	<b>101,9</b>	<b>112,2</b>
10 Proizvodnja prehrambenih proizvoda	140,6	126,6	126,9	115,4
11 Proizvodnja pića	112,1	97,0	126,5	109,2
15 Proizvodnja kože i srodnih proizvoda	25,7	33,3	58,2	88,3
16 Prerada drva i proizvoda od drva i pluta, osim namještaja; proizvodnja predmeta od slame i pletarskih materijala	16,5	72,4	39,3	31,2
17 Proizvodnja papira i proizvoda od papira	85,9	110,4	107,7	103,0
18 Štampanje i umnožavanje snimljenih zapisa	87,5	74,9	85,8	106,3
20 Proizvodnja hemikalija i hemijskih proizvoda	127,2	69,5	97,5	185,1
22 Proizvodnja proizvoda od gume i plastičnih masa	94,4	76,8	109,6	113,3
23 Proizvodnja ostalih nemetalnih mineralnih proizvoda	164,2	88,0	154,3	179,2
24 Proizvodnja baznih metala	28,8	29,3	34,2	96,2
25 Proizvodnja gotovih metalnih proizvoda, osim mašina i opreme	68,9	67,6	109,0	100,1
27 Proizvodnja električne opreme	93,5	85,6	121,0	117,7
28 Proizvodnja mašina i uređaja, d. n.	149,6	109,8	-	-
29 Proizvodnja motornih vozila, prikolica i poluprikolica	135,9	100,0	-	-
33 Popravak i instaliranje mašina i opreme	-	-	-	-



REGISTRIRANA CESTOVNA MOTORNA VOZILA  
ZA 2019. GODINU

	Ukupno		Motocikli		Putnički		Autobusi		Teretna		Ostalo	
	ukupno	prva registracija	ukupno	prva registracija	ukupno	prva registracija	ukupno	prva registracija	ukupno	prva registracija	ukupno	prva registracija
<b>Zapadnohercegovački kanton</b>	<b>76.601</b>	<b>6.055</b>	<b>1.068</b>	<b>158</b>	<b>66.496</b>	<b>5.080</b>	<b>378</b>	<b>13</b>	<b>8.512</b>	<b>762</b>	<b>147</b>	<b>42</b>
do 1 godine	913	911	41	39	627	627	1	1	239	239	5	5
od 1 do 2 godine	1.158	394	28	6	806	273	3	-	319	113	2	2
od 3 do 5 godina	3.708	849	87	12	2.730	754	19	-	849	73	23	10
od 6 do 10 godina	10.639	1.373	207	30	8.858	1.172	44	3	1.505	164	25	4
od 11 do 15 godina	18.687	2.078	355	48	16.394	1.887	109	7	1.804	134	25	2
više od 15 godina	41.496	450	350	23	37.081	367	202	2	3.796	39	67	19
<b>Grude</b>	<b>6.144</b>	<b>537</b>	<b>67</b>	<b>3</b>	<b>4.672</b>	<b>380</b>	<b>33</b>	<b>5</b>	<b>1.358</b>	<b>141</b>	<b>14</b>	<b>8</b>
do 1 godine	75	75	-	-	19	19	-	-	55	55	1	1
od 1 do 2 godine	105	20	-	-	20	2	-	-	81	17	4	1
od 3 do 5 godina	321	78	8	2	152	59	-	-	159	16	2	1
od 6 do 10 godina	879	142	4	1	547	98	4	3	322	38	2	2
od 11 do 15 godina	1.419	168	17	-	1.105	152	10	2	286	13	1	1
više od 15 godina	3.345	54	38	-	2.829	50	19	-	455	2	4	2
<b>Grad Ljubuški</b>	<b>9.343</b>	<b>727</b>	<b>175</b>	<b>25</b>	<b>7.685</b>	<b>575</b>	<b>22</b>		<b>1.436</b>	<b>120</b>	<b>25</b>	<b>7</b>
do 1 godine	102	102	3	3	51	51	-	-	47	47	1	1
od 1 do 2 godine	103	27	4	2	57	12	-	-	40	11	2	2
od 3 do 5 godina	483	140	13	2	327	124	-	-	142	14	1	-
od 6 do 10 godina	1.238	192	9	-	1.000	159	1	-	225	32	3	1
od 11 do 15 godina	1.964	196	60	8	1.642	175	5	-	256	13	1	-
više od 15 godina	5.453	70	86	10	4.608	54	16	-	726	3	17	3
<b>Posušje</b>	<b>7.191</b>	<b>718</b>	<b>40</b>	<b>6</b>	<b>5.586</b>	<b>532</b>	<b>17</b>	<b>2</b>	<b>1.499</b>	<b>151</b>	<b>49</b>	<b>27</b>
do 1 godine	91	91	1	1	30	30	-	-	52	52	8	8
od 1 do 2 godine	125	27	1	-	24	7	-	-	98	18	2	2
od 3 do 5 godina	398	72	2	1	174	50	-	-	218	18	4	3
od 6 do 10 godina	964	156	6	-	638	123	3	1	312	31	5	1
od 11 do 15 godina	1.680	266	11	1	1.306	241	5	-	356	22	2	2
više od 15 godina	3.933	106	19	3	3.414	81	9	1	463	10	28	11
<b>Grad Široki Brijeg</b>	<b>12.844</b>	<b>1.120</b>	<b>61</b>	<b>14</b>	<b>10.677</b>	<b>878</b>	<b>22</b>		<b>2.059</b>	<b>212</b>	<b>25</b>	<b>16</b>
do 1 godine	117	117	4	4	45	45	-	-	57	57	11	11
od 1 do 2 godine	128	25	-	-	58	12	-	-	70	13	-	-
od 3 do 5 godina	729	247	6	1	467	189	4	-	251	56	1	1
od 6 do 10 godina	2.381	323	10	2	1.697	254	3	-	668	65	3	2
od 11 do 15 godina	2.965	324	21	4	2.488	308	3	-	453	12	-	-
više od 15 godina	6.524	84	20	3	5.922	70	12	-	560	9	10	2

## TURIZAM

TURISTIČKI PROMET ZA DECEMBAR / PROSINAC 2019. GODINE  
KAPACITETI, TURISTI I NOĆENJA

	Dolasci turista				Noćenja turista			
	XII 2019	XII 2019 XII 2018	I - XII 2019	I - XII 2019 I - XII 2018	XII 2019	XII 2019 XII 2018	I - XII 2019	I - XII 2019 I - XII 2018

## DOLASCI I NOĆENJA TURISTA

<b>UKUPNO</b>	<b>638</b>	<b>173,4</b>	<b>9.740</b>	<b>158,8</b>	<b>927</b>	<b>210,2</b>	<b>14.513</b>	<b>152,5</b>
Domaći	254	152,1	3.400	135,6	306	161,9	5.046	155,6
Strani	384	191,0	6.340	174,9	621	246,4	9.467	150,9
<b>BROJ LEŽAJA</b>	<b>301</b>							

## DOLASCI I NOĆENJA TURISTA PREMA VRSTAMA OBJEKATA

<b>UKUPNO</b>	<b>638</b>	<b>173,4</b>	<b>9.740</b>	<b>158,8</b>	<b>927</b>	<b>210,2</b>	<b>14.513</b>	<b>152,5</b>
Hoteli i sličan smještaj	578	233,1	8.313	188,0	867	270,1	12.988	169,7
Odmarališta i slični objekti za kraći odmor	-	-	97	112,8	-	-	195	81,9
Kampovi i prostori za kampiranje	-	-	-	-	-	-	-	-
Ostali smještaj	60	50,0	1.330	81,9	60	50,0	1.330	81,9
<b>DOMAĆI</b>	<b>254</b>	<b>152,1</b>	<b>3.400</b>	<b>135,6</b>	<b>306</b>	<b>161,9</b>	<b>5.046</b>	<b>155,6</b>
Hoteli i sličan smještaj	219	251,7	2.465	167,9	271	248,6	4.111	186,6
Odmarališta i slični objekti za kraći odmor	-	-	-	-	-	-	-	-
Kampovi i prostori za kampiranje	-	-	-	-	-	-	-	-
Ostali smještaj	35	43,8	935	89,9	35	43,8	935	89,9
<b>STRANI</b>	<b>384</b>	<b>191,0</b>	<b>6.340</b>	<b>174,9</b>	<b>621</b>	<b>246,4</b>	<b>9.467</b>	<b>150,9</b>
Hoteli i sličan smještaj	359	223,0	5.848	197,9	596	281,1	8.877	162,9
Odmarališta i slični objekti za kraći odmor	-	-	97	112,8	-	-	195	81,9
Kampovi i prostori za kampiranje	-	-	-	-	-	-	-	-
Ostali smještaj	25	62,5	395	67,5	25	62,5	395	67,5

## DOLASCI I NOĆENJA TURISTA PREMA NAČINU DOLASKA

	Individualno				Organizirano			
	dolasci turista		noćenje turista		dolasci turista		noćenje turista	
	XII 2019	Struktura %	XII 2019	Struktura %	XII 2019	Struktura %	XII 2019	Struktura %
<b>UKUPNO</b>	<b>552</b>	<b>86,5</b>	<b>841</b>	<b>90,7</b>	<b>86</b>	<b>13,5</b>	<b>86</b>	<b>9,3</b>
Domaći	232	42,0	284	33,8	22	25,6	22	25,6
Strani	320	58,0	557	66,2	64	74,4	64	74,4

## SVRHA DOLASKA TURISTA

	Poslovno				Ostalo			
	dolasci turista		noćenje turista		dolasci turista		noćenje turista	
	XII 2019	Struktura %	XII 2019	Struktura %	XII 2019	Struktura %	XII 2019	Struktura %
<b>UKUPNO</b>	<b>345</b>	<b>54,1</b>	<b>452</b>	<b>48,8</b>	<b>293</b>	<b>45,9</b>	<b>475</b>	<b>51,2</b>
Domaći	148	42,9	168	37,2	106	36,2	138	29,1
Strani	197	57,1	284	62,8	187	63,8	337	70,9

## TURIZAM

## DOLASCI I NOĆENJA TURISTA PO ZEMLJAMA PREBIVALIŠTA

	Dolasci turista				Noćenja turista			
	XII 2019	XII 2019 XII 2018	I - XII 2019	I - XII 2019 I - XII 2018	XII 2019	XII 2019 XII 2018	I - XII 2019	I - XII 2019 I - XII 2018
<b>UKUPNO STRANI</b>	<b>384</b>	<b>191,0</b>	<b>6.340</b>	<b>174,9</b>	<b>621</b>	<b>246,4</b>	<b>9.467</b>	<b>150,9</b>
Albanija	-	-	21	-	-	-	24	-
Austrija	10	166,7	146	158,7	12	120,0	243	160,9
Belgija	-	-	19	135,7	-	-	36	62,1
Bugarska	-	-	15	-	-	-	19	-
Crna Gora	3	-	123	251,0	3	-	139	224,2
Češka	3	150,0	22	64,7	3	100,0	37	67,3
Danska	-	-	23	-	-	-	27	-
Estonija	-	-	1	-	-	-	1	-
Finska	-	-	4	-	-	-	4	-
Francuska	-	-	30	150,0	-	-	63	157,5
Grčka	1	-	9	90,0	1	-	15	93,8
Nizozemska	-	-	110	-	-	-	127	77,0
Hrvatska	248	203,3	2.985	146,3	393	258,6	4.483	147,7
Irska	-	-	3	60,0	-	-	3	10,7
Italija	12	100,0	210	107,7	20	133,3	342	64,9
Kipar	-	-	12	-	-	-	12	-
Latvija	-	-	4	-	-	-	4	-
Litvanija	3	-	7	-	4	-	9	225,0
Luksemburg	-	-	1	-	-	-	2	-
Mađarska	-	-	45	195,7	-	-	79	175,6
Sjeverna Makedonija	4	-	44	244,4	6	-	78	-
Norveška	2	-	16	-	2	-	18	-
Njemačka	11	137,5	312	171,4	35	-	565	200,4
Poljska	1	-	92	176,9	1	-	162	131,7
Portugal / Portugalija	-	-	7	-	-	-	10	-
Rumunija / Rumunjska	1	-	34	-	2	-	45	281,3
Rusija	-	-	23	164,3	-	-	28	63,6
Slovačka	1	-	9	69,2	1	-	20	45,5
Slovenija	43	204,8	401	153,1	79	-	625	167,6
Srbija	29	111,5	421	141,3	33	106,5	536	92,7
Španija / Španjolska	-	-	25	131,6	-	-	32	86,5
Švajcarska / Švicarska	-	-	76	253,3	-	-	124	-
Švedska	3	-	16	123,1	9	-	30	230,8
Turska	-	-	712	-	-	-	852	-
Ujedinjeno Kraljevstvo	1	-	29	181,3	2	-	42	150,0
Ukrajina	-	-	9	-	-	-	22	115,8
Ostale evropske zemlje	-	-	6	150,0	-	-	7	87,5
Ostale afričke zemlje	-	-	2	100,0	-	-	19	-
Kanada	-	-	38	190,0	-	-	90	219,5
SAD	3	-	47	111,9	6	-	122	109,9
Brazil	-	-	16	177,8	-	-	27	180,0
Ostale zemlje Južne i Srednje Amerike	-	-	9	150,0	-	-	13	130,0
Bahrein	-	-	2	200,0	-	-	2	200,0
Indija	-	-	11	183,3	-	-	16	123,1
Iran	-	-	2	50,0	-	-	2	50,0
Izrael	-	-	8	-	-	-	8	266,7
Japan	-	-	1	-	-	-	1	-
Južna Koreja	-	-	37	-	-	-	39	-
Narodna Republika Kina	-	-	94	-	-	-	157	-
Saudijska Arabija	-	-	6	75,0	-	-	6	75,0
Ujedinjeni Arapski Emirati	-	-	1	-	-	-	1	-
Ostale azijske zemlje	2	-	13	185,7	6	-	28	254,6
Australija	3	-	28	103,7	3	-	68	117,2
Ostale zemlje Okeanije	-	-	3	-	-	-	3	-

**KANTON SARAJEVO**

PRIRODNO KRETANJE STANOVNIŠTVA I BRAKOVI

PRIRODNO KRETANJE STANOVNIŠTVA I BRAKOVI PO MJESTU UOBIČAJENOG STANOVANJA

Općina	Ukupno rođeni	Živorodeni			Mrtvorodeni	Mjesto porođaja			Umrli			Od toga		Broj zaključenih brakova	Broj razvedenih brakova
		ukupno	po spolu			u zdravstvenoj ustanovi	na drugom mjestu		ukupno	po spolu		umrla dojenčad	nasilne smrti		
			muški	ženski			sa stručnom pomoći	bez stručne pomoći		muški	ženski				

Za mjesec decembar / prosinac 2019. godine - prvi rezultati

<b>UKUPNO</b>	<b>397</b>	<b>396</b>	<b>203</b>	<b>193</b>	<b>1</b>	<b>395</b>	<b>1</b>	<b>1</b>	<b>375</b>	<b>183</b>	<b>192</b>	<b>1</b>	<b>4</b>	<b>170</b>	<b>9</b>
Centar Sarajevo	57	56	27	29	1	57	-	-	60	27	33	-	-	20	-
Hadžići	17	17	6	11	-	17	-	-	23	12	11	-	-	14	2
Iliđža	68	68	38	30	-	67	1	-	52	24	28	-	1	30	2
Ilijaš	35	35	11	24	-	35	-	-	6	2	4	-	-	13	-
Novi Grad Sarajevo	96	96	54	42	-	96	-	-	99	51	48	-	2	36	2
Novo Sarajevo	51	51	27	24	-	50	-	1	77	43	34	1	-	24	1
Stari Grad Sarajevo	33	33	17	16	-	33	-	-	29	11	18	-	-	18	1
Trnovo	1	1	-	1	-	1	-	-	4	3	1	-	-	1	-
Vogošća	39	39	23	16	-	39	-	-	25	10	15	-	1	14	1

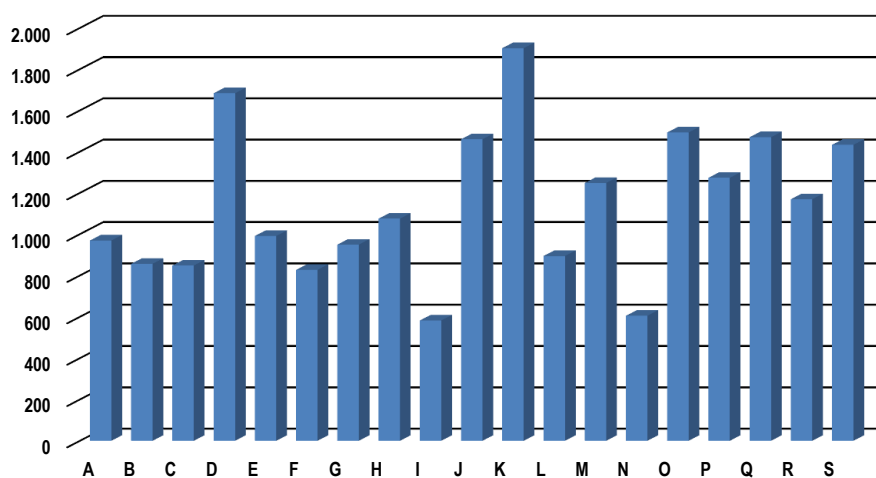
Za period januar / siječanj - decembar / prosinac 2019. godine - prvi rezultati

<b>UKUPNO</b>	<b>4.336</b>	<b>4.320</b>	<b>2.239</b>	<b>2.081</b>	<b>16</b>	<b>4.326</b>	<b>2</b>	<b>8</b>	<b>4.174</b>	<b>2.126</b>	<b>2.048</b>	<b>41</b>	<b>83</b>	<b>2.303</b>	<b>157</b>
Centar Sarajevo	598	593	302	291	5	598	-	-	669	334	335	8	13	294	17
Hadžići	247	246	113	133	1	246	-	1	226	119	107	5	9	163	8
Iliđža	790	788	409	379	2	789	1	-	554	295	259	8	15	382	22
Ilijaš	274	274	127	147	-	274	-	-	160	93	67	1	4	134	5
Novi Grad Sarajevo	1.191	1.187	644	543	4	1.187	1	3	1.136	592	544	13	22	579	45
Novo Sarajevo	590	587	324	263	3	588	-	2	722	349	373	1	11	321	33
Stari Grad Sarajevo	310	310	144	166	-	309	-	1	444	208	236	2	3	238	16
Trnovo	17	17	11	6	-	17	-	-	29	15	14	-	-	19	-
Vogošća	319	318	165	153	1	318	-	1	234	121	113	3	6	173	11

## PROSJEČNA MJESEČNA ISPLAĆENA NETO I BRUTO PLAĆA ZAPOSLENIH PO PODRUČJIMA KD BiH 2010

	Prosječna neto plaća u KM					Prosječna bruto plaća u KM				
	Ø 2018	X 2019	XII 2019	Index XII 2019 Ø 2018	Index XII 2019 XI 2019	Ø 2018	X 2019	XII 2019	Index XII 2019 Ø 2018	Index XII 2019 XI 2019
<b>UKUPNO</b>	<b>1.096</b>	<b>1.156</b>	<b>1.197</b>	<b>109,2</b>	<b>103,5</b>	<b>1.702</b>	<b>1.799</b>	<b>1.865</b>	<b>109,6</b>	<b>103,7</b>
<b>A</b> Poljoprivreda, šumarstvo i ribolov	926	900	969	104,6	107,7	1.424	1.378	1.489	104,6	108,1
<b>B</b> Vađenje ruda i kamena	903	825	856	94,8	103,8	1.383	1.254	1.304	94,3	104,0
<b>C</b> Prerađivačka industrija	772	814	848	109,8	104,2	1.182	1.249	1.304	110,3	104,4
<b>D</b> Proizvodnja i snabdijevanje električnom energijom, plinom, parom i klimatizacija	1.620	1.650	1.683	103,9	102,0	2.535	2.585	2.638	104,1	102,1
<b>E</b> Snabdijevanje vodom; uklanjanje otpadnih voda, upravljanje otpadom te djelatnosti sanacije okoliša	968	995	991	102,4	99,6	1.483	1.525	1.521	102,6	99,7
<b>F</b> Građevinarstvo	753	819	827	109,8	101,0	1.148	1.257	1.268	110,5	100,9
<b>G</b> Trgovina na veliko i na malo; popravak motornih vozila i motocikala	841	897	949	112,8	105,8	1.299	1.386	1.470	113,2	106,1
<b>H</b> Prijevoz i skladištenje	1.026	1.059	1.075	104,8	101,5	1.578	1.633	1.659	105,1	101,6
<b>I</b> Djelatnosti pružanja smještaja te pripreme i usluživanja hrane (hotelijerstvo i ugostiteljstvo)	565	599	582	103,0	97,2	857	909	888	103,6	97,7
<b>J</b> Informacije i komunikacije	1.336	1.428	1.460	109,3	102,2	2.089	2.239	2.289	109,6	102,2
<b>K</b> Finansijske djelatnosti i djelatnosti osiguranja	1.667	1.644	1.902	114,1	115,7	2.623	2.576	2.997	114,3	116,3
<b>L</b> Poslovanje nekretninama	898	869	894	99,6	102,9	1.388	1.346	1.393	100,4	103,5
<b>M</b> Stručne, naučne i tehničke djelatnosti	1.186	1.205	1.248	105,2	103,6	1.856	1.888	1.958	105,5	103,7
<b>N</b> Administrativne i pomoćne uslužne djelatnosti	569	604	605	106,3	100,2	866	921	923	106,6	100,2
<b>O</b> Javna uprava i odbrana; obavezno socijalno osiguranje	1.429	1.477	1.493	104,5	101,1	2.232	2.313	2.334	104,6	100,9
<b>P</b> Obrazovanje	1.100	1.259	1.273	115,7	101,1	1.713	1.974	1.990	116,2	100,8
<b>Q</b> Djelatnosti zdravstvene socijalna zaštite	1.326	1.415	1.470	110,9	103,9	2.067	2.210	2.299	111,2	104,0
<b>R</b> Umjetnost, zabava i rekreacija	993	1.129	1.169	117,7	103,5	1.538	1.763	1.828	118,9	103,7
<b>S</b> Ostale uslužne djelatnosti	1.298	1.419	1.433	110,4	101,0	2.019	2.212	2.236	110,7	101,1

prosječna neto plaća u KM, decembar / prosinac 2019.



## NEZAPOSLENOST

NEZAPOSLENE OSOBE PREMA STRUČNOJ SPREMI<sup>1)</sup>

Decembar / Prosinac 2019. godina

	Ukupno	VSS	VŠS	SSS	NSS	VKV	KV	PKV	NKV
<b>UKUPNO</b>									
ukupno	58.746	7.887	579	18.564	271	261	15.009	276	15.899
žene	36.879	5.512	401	11.953	267	70	7.521	154	11.001
<b>Hadžići</b>									
ukupno	4.606	259	14	1.169	1	11	1.398	15	1.739
žene	3.133	195	10	830	1	3	761	9	1.324
<b>Iliđža</b>									
ukupno	9.841	1.145	91	3.051	55	42	2.583	75	2.799
žene	6.278	828	63	2.032	54	8	1.312	46	1.935
<b>Ilijaš</b>									
ukupno	4.567	268	7	1.087	14	9	1.306	25	1.851
žene	3.018	196	2	748	14	2	738	18	1,3
<b>Vogošća</b>									
ukupno	4.513	490	30	1.414	14	14	1.184	16	1.351
žene	3.007	355	22	941	14	1	649	7	1.018
<b>Trnovo</b>									
ukupno	471	35	1	114	1	2	113	-	205
žene	297	25	-	64	1	-	45	-	162
<b>Grad Sarajevo</b>									
ukupno	34.748	5.69	436	11.729	186	183	8.425	145	7.954
žene	21.146	3.913	304	7.338	183	56	4.016	74	5.262
<b>Centar Sarajevo</b>									
ukupno	6.723	1.366	119	2.295	35	25	138	31	1.472
žene	3.914	900	81	1.369	34	6	614	14	896
<b>Novi Grad Sarajevo</b>									
ukupno	15.788	2.132	148	5.066	82	102	4.188	63	4.007
žene	9.975	1.538	108	3.319	82	35	2.065	34	2.794
<b>Novo Sarajevo</b>									
ukupno	7.005	1.454	116	2.549	41	29	1.483	33	13
žene	4.220	959	74	1.546	39	9	735	17	841
<b>Stari Grad Sarajevo</b>									
ukupno	5.232	738	53	1.819	28	27	1.374	18	1.175
žene	3.037	516	41	1.104	28	6	602	9	731

<sup>1)</sup> Podaci Federalnog zavoda za zapošljavanje

## OSTVARENI PRINOSI KASNIH USJEVA I VOĆA U 2019. GODINI

## 1. USJEVI

	Požnjevena površina, hektara	Prinos	
		ukupan, tona	tona po hektaru
Kukuruz, zno	218	859	3,9
Krompir/Krumpir	1.056	8.967	8,5
Mrkva	66	514	7,8
Luk crni/Kapula	228	1.627	7,1
Luk bijeli/Češnjak	44	152	3,5
Grah-zno	177	500	2,8
Grašak-zno	24	24	1,0
Kupus	165	1.774	10,8
Kelj	10	59	6,2
Paradajz/Rajčica	98	713	7,3
Paprika zelena	68	539	7,9
Krastavac	73	809	11,1
Salata, zelena	109	1.231	11,3
Špinat i blitva	132	1.226	9,3
Djetelina, sijeno	207	808	3,9
Lucerka/Lucerna, sijeno	226	962	4,3
Kukuruz za krmu	321	9.139	28,5
Stočna repa	140	1.760	12,6
Travno-djetelinaka smjese	655	2.636	4,0

## 2. VOĆE

	Broj stabala sposobnih za rod	Prinos	
		ukupan, tona	kg po stablu
Jabuke	251.297	2.165	8,6
Kruške	199.331	1.376	6,9
Dunje	20.045	64	3,2
Šljive	322.239	1.202	3,7
Breskve	3.485	9	2,5
Orasi	25.770	117	4,5



## POLJOPRIVREDA, ŠUMARSTVO I RIBOLOV

ZAKLANA STOKA I PERAD  
IV tromjesečje 2019. godine

	Zaklano u IV tromjesečju 2019.		
	broj grla	neto težina, t	randman, %
<b>Goveđa - ukupno</b>	<b>2.135</b>	<b>416,7</b>	<b>51,0</b>
Telad starosti do 8 mjeseci	898	61,1	51,7
Junad starosti od 8 do 12 mjeseci	951	266,3	50,9
Krave	220	70,7	49,9
Bikovi	64	18,1	53,9
<b>Ovce - ukupno</b>	<b>2.735</b>	<b>44,1</b>	<b>50,5</b>
Janjad do 12 mjeseci starosti	2.658	41,8	50,5
Ovce	77	2,3	50,0
<b>Perad - ukupno, u 000</b>	<b>700,4</b>	<b>1046,6</b>	<b>71,7</b>
Tovljeni pilići	700,4	1046,6	71,7

Napomena:

Broj zaklanih grla stoke po kategorijama ukoliko je manji od pet ne publikuje se.

## PROIZVODNJA, PRODAJA I ZALIHE ŠUMSKIH SORTIMENATA

Decembar / Prosinac 2019. godine

000 m<sup>3</sup>

	Proizvodnja				Prodaja		Zalihe (stanje krajem mjeseca) 2019
	XII		I - XII		I - XII		
	2018	2019	2018	2019	2018	2019	
<b>UKUPNO</b>	<b>9</b>	<b>9</b>	<b>142</b>	<b>127</b>	<b>140</b>	<b>127</b>	<b>4</b>
Trupci četinarara/četinjača	5	4	63	56	63	56	1
Jamsko drvo četinarara/četinjača	1	1	7	7	7	7	0
Ostalo dugo drvo četinarara/četinjača	0	0	0	0	0	0	-
Prostorno drvo četinarara/četinjača	1	1	15	12	15	11	0
Trupci liščara/listača	1	1	13	13	14	13	0
Jamsko drvo liščara/listača	-	-	-	-	-	-	-
Ostalo dugo drvo liščara/listača	-	-	-	-	-	-	-
Prostorno drvo liščara/listača	-	-	-	-	-	-	-
Ogrjevno drvo četinarara/četinjača	0	-	0	0	0	0	-
Ogrjevno drvo liščara/listača	1	3	43	39	41	38	2
Ostalo grubo obrađeno drvo <sup>1)</sup>	-	-	-	-	-	-	-

<sup>1)</sup> Ukjučuje sitno tehničko drvo, cijepane drvene motke i kolje

## INDUSTRIJA

**INDEKSI INDUSTRIJSKE PROIZVODNJE - UKUPNO**  
**PREMA GIG, PODRUČJIMA I OBLASTIMA KD BiH 2010.**  
 Decembar / Prosinac 2019. godine

	<u>XII 2019</u> Ø 2018	<u>XII 2019</u> XI 2019	<u>XII 2019</u> XII 2018	<u>I - XII 2019</u> I - XII 2018
<b>INDUSTRIJA UKUPNO</b>	<b>101,5</b>	<b>91,1</b>	<b>97,0</b>	<b>103,7</b>
<b>PREMA GLAVNIM INDUSTRIJSKIM GRUPACIJAMA</b>				
AI Intermedijarni proizvodi	95,6	88,5	96,3	108,9
AE Energija	132,1	130,5	92,0	101,5
BB Kapitalni proizvodi	84,3	77,8	107,6	107,1
CD Trajni proizvodi za široku potrošnju	122,3	75,5	133,9	129,8
CN Netrajni proizvodi za široku potrošnju	96,8	86,3	93,3	98,1
<b>PREMA PODRUČJIMA I OBLASTIMA KD-a</b>				
<b>B VAĐENJE RUDA I KAMENA</b>	<b>50,4</b>	<b>42,8</b>	<b>147,0</b>	<b>96,7</b>
08 Vađenje ostalih ruda i kamena	50,4	42,8	147,0	96,7
<b>C PRERAĐIVAČKA INDUSTRIJA</b>	<b>95,2</b>	<b>83,9</b>	<b>98,7</b>	<b>104,1</b>
10 Proizvodnja prehrambenih proizvoda	102,1	107,5	137,4	103,5
11 Proizvodnja pića	111,1	139,9	114,5	100,0
12 Proizvodnja duhanskih proizvoda	-*	-*	207,9	85,2
14 Proizvodnja odjeće	89,5	119,7	89,7	86,7
15 Proizvodnja kože i srodnih proizvoda	88,0	94,6	77,7	74,3
16 Prerada drva i proizvoda od drva i pluta, osim namještaja; proizvodnja predmeta od slame i pletarskih materijala	77,8	90,5	100,8	86,5
17 Proizvodnja papira i proizvoda od papira	72,5	84,2	88,6	81,8
18 Štampanje i umnožavanje snimljenih zapisa	101,9	117,5	93,1	81,1
19 Proizvodnja kokska i rafiniranih naftnih proizvoda	32,6	166,7	20,8	69,6
20 Proizvodnja hemikalija i hemijskih proizvoda	93,0	113,1	101,7	98,1
21 Proizvodnja osnovnih farmaceutskih proizvoda i farmaceutskih preparata	69,3	45,2	54,7	96,3
22 Proizvodnja proizvoda od gume i plastičnih masa	102,3	86,9	71,4	125,5
23 Proizvodnja ostalih nemetalnih mineralnih proizvoda	93,9	83,3	111,8	107,6
24 Proizvodnja baznih metala	128,5	98,0	152,3	120,4
25 Proizvodnja gotovih metalnih proizvoda, osim mašina i opreme	87,5	81,9	108,4	112,7
26 Proizvodnja računara te elektroničkih i optičkih proizvoda	171,7	168,2	252,5	116,7
27 Proizvodnja električne opreme	133,8	103,8	111,7	78,1
28 Proizvodnja mašina i uređaja, d. n.	74,5	76,2	42,0	102,6
29 Proizvodnja motornih vozila, prikolica i poluprikolica	51,8	48,0	67,0	104,0
31 Proizvodnja namještaja	122,3	75,5	133,9	129,8
32 Ostala prerađivačka industrija	79,7	100,9	66,8	84,4
33 Popravak i instaliranje mašina i opreme	95,8	112,1	93,7	85,0
<b>D PROIZVODNJA I SNABDIJEVANJE/OPSKRBA ELEKTRIČNOM ENERGIJOM I PLINOM (OSIM 35.3)<sup>1</sup></b>	<b>132,5</b>	<b>130,4</b>	<b>92,3</b>	<b>101,6</b>
35 Proizvodnja i snabdijevanje/opskrba električnom energijom i plinom (osim 35.3) <sup>1</sup>	132,5	130,4	92,3	101,6

1) Grana djelatnosti 35.3. Proizvodnja i snabdijevanje/opskrba parom i klimatizacija

REGISTRIRANA CESTOVNA MOTORNA VOZILA  
ZA 2019. GODINU

	Ukupno		Motocikli		Putnički		Autobusi		Teretna		Ostalo	
	ukupno	prva registracija	ukupno	prva registracija	ukupno	prva registracija	ukupno	prva registracija	ukupno	prva registracija	ukupno	prva registracija
<b>Kanton Sarajevo</b>	<b>154.595</b>	<b>13.162</b>	<b>2.068</b>	<b>237</b>	<b>139.172</b>	<b>11.472</b>	<b>501</b>	<b>54</b>	<b>12.472</b>	<b>1.305</b>	<b>382</b>	<b>94</b>
do 1 godine	3.103	3.099	90	89	2.450	2.450	13	13	511	511	39	36
od 1 do 2 godine	3.950	876	98	34	3.158	659	16	5	636	158	42	20
od 3 do 5 godina	12.127	1.374	255	23	9.975	1.184	53	2	1.808	159	36	6
od 6 do 10 godina	26.889	2.946	464	31	23.604	2.636	82	21	2.705	253	34	5
od 11 do 15 godina	45.525	4.172	629	49	41.256	3.949	141	5	3.420	159	79	10
više od 15 godina	63.001	695	532	11	58.729	594	196	8	3.392	65	152	17
<b>Hadžići</b>	<b>8.931</b>	<b>697</b>	<b>68</b>	<b>10</b>	<b>7.655</b>	<b>537</b>	<b>2</b>		<b>1.179</b>	<b>134</b>	<b>27</b>	<b>16</b>
do 1 godine	135	135	3	3	30	30	-	-	93	93	9	9
od 1 do 2 godine	81	15	2	2	24	2	-	-	51	8	4	3
od 3 do 5 godina	394	40	4	-	154	37	-	-	235	2	1	1
od 6 do 10 godina	906	145	10	1	694	134	-	-	201	10	1	-
od 11 do 15 godina	2.319	301	17	3	2.042	283	1	-	259	15	-	-
više od 15 godina	5.096	61	32	1	4.711	51	1	-	340	6	12	3
<b>Iliđža</b>	<b>26.001</b>	<b>2.455</b>	<b>236</b>	<b>33</b>	<b>22.746</b>	<b>2.052</b>	<b>31</b>	<b>6</b>	<b>2.863</b>	<b>330</b>	<b>125</b>	<b>34</b>
do 1 godine	480	479	14	13	365	365	2	2	90	90	9	9
od 1 do 2 godine	596	134	5	3	422	80	2	-	157	44	10	7
od 3 do 5 godina	1.795	242	22	4	1.347	188	9	2	408	45	9	3
od 6 do 10 godina	4.229	568	50	3	3.537	484	7	2	621	75	14	4
od 11 do 15 godina	7.903	889	75	8	6.965	820	7	-	821	57	35	4
više od 15 godina	10.998	143	70	2	10.110	115	4	-	766	19	48	7
<b>Ilijaš</b>	<b>6.831</b>	<b>564</b>	<b>56</b>	<b>5</b>	<b>6.097</b>	<b>492</b>	<b>5</b>		<b>624</b>	<b>58</b>	<b>49</b>	<b>9</b>
do 1 godine	35	35	2	2	20	20	-	-	9	9	4	4
od 1 do 2 godine	38	13	1	1	20	7	-	-	12	3	5	2
od 3 do 5 godina	156	31	1	-	111	27	-	-	41	4	3	-
od 6 do 10 godina	630	136	10	-	498	123	1	-	118	13	3	-
od 11 do 15 godina	1.929	293	19	2	1.718	274	2	-	181	16	9	1
više od 15 godina	4.043	56	23	-	3.730	41	2	-	263	13	25	2
<b>Novo Sarajevo</b>	<b>24.200</b>	<b>1.976</b>	<b>306</b>	<b>35</b>	<b>22.189</b>	<b>1.787</b>	<b>20</b>	<b>5</b>	<b>1.648</b>	<b>147</b>	<b>37</b>	<b>2</b>
do 1 godine	540	540	12	12	466	466	1	1	61	61	-	-
od 1 do 2 godine	759	172	13	3	667	153	1	-	77	16	1	-
od 3 do 5 godina	2.470	278	38	3	2.232	247	4	-	188	27	8	1
od 6 do 10 godina	5.233	464	66	7	4.762	431	7	2	397	24	1	-
od 11 do 15 godina	7.150	451	88	8	6.562	425	6	2	488	16	6	-
više od 15 godina	8.048	71	89	2	7.500	65	1	-	437	3	21	1

REGISTRIRANA CESTOVNA MOTORNA VOZILA  
ZA 2019. GODINU

	Ukupno		Motocikli		Putnički		Autobusi		Teretna		Ostalo	
	ukupno	prva registracija	ukupno	prva registracija	ukupno	prva registracija	ukupno	prva registracija	ukupno	prva registracija	ukupno	prva registracija
<b>Centar Sarajevo</b>	<b>25.022</b>	<b>2.057</b>	<b>734</b>	<b>69</b>	<b>22.543</b>	<b>1.858</b>	<b>38</b>	<b>4</b>	<b>1.669</b>	<b>122</b>	<b>38</b>	<b>4</b>
do 1 godine	792	792	28	28	718	718	3	3	41	41	2	2
od 1 do 2 godine	1.144	245	37	11	984	199	6	-	115	34	2	1
od 3 do 5 godina	3.146	224	119	11	2.786	201	4	-	230	12	7	-
od 6 do 10 godina	5.709	374	194	6	5.112	348	4	1	392	19	7	-
od 11 do 15 godina	7.148	379	194	9	6.450	359	15	-	476	11	13	-
više od 15 godina	7.083	43	162	4	6.493	33	6	-	415	5	7	1
<b>Novi Grad</b>	<b>40.664</b>	<b>3.493</b>	<b>334</b>	<b>45</b>	<b>36.871</b>	<b>3.039</b>	<b>384</b>	<b>36</b>	<b>3.045</b>	<b>365</b>	<b>30</b>	<b>8</b>
<b>Sarajevo</b>												
do 1 godine	818	815	20	20	632	632	4	4	155	155	7	4
od 1 do 2 godine	921	216	21	6	741	160	5	5	147	42	7	3
od 3 do 5 godina	2.727	366	32	2	2.143	317	31	-	517	46	4	1
od 6 do 10 godina	6.647	815	58	6	5.827	705	57	16	704	88	1	-
od 11 do 15 godina	12.000	1.103	110	10	10.983	1.067	107	3	799	23	1	-
više od 15 godina	17.551	178	93	1	16.545	158	180	8	723	11	10	-
<b>Stari Grad</b>	<b>12.198</b>	<b>985</b>	<b>259</b>	<b>32</b>	<b>11.379</b>	<b>910</b>	<b>9</b>		<b>535</b>	<b>38</b>	<b>16</b>	<b>5</b>
<b>Sarajevo</b>												
do 1 godine	183	183	10	10	152	152	-	-	19	19	2	2
od 1 do 2 godine	258	49	16	6	196	35	1	-	41	5	4	3
od 3 do 5 godina	931	102	31	3	831	95	2	-	65	4	2	-
od 6 do 10 godina	2.144	234	62	7	1.996	220	2	-	84	7	-	-
od 11 do 15 godina	3.795	349	94	5	3.539	342	2	-	159	2	1	-
više od 15 godina	4.887	68	46	1	4.665	66	2	-	167	1	7	-
<b>Trnovo</b>	<b>826</b>	<b>58</b>	<b>2</b>	<b>1</b>	<b>782</b>	<b>54</b>			<b>40</b>	<b>2</b>	<b>2</b>	<b>1</b>
do 1 godine	5	5	-	-	4	4	-	-	1	1	-	-
od 1 do 2 godine	6	5	1	1	5	4	-	-	-	-	-	-
od 3 do 5 godina	19	3	-	-	18	3	-	-	1	-	-	-
od 6 do 10 godina	71	9	1	-	67	9	-	-	3	-	-	-
od 11 do 15 godina	213	29	-	-	203	27	-	-	8	1	2	1
više od 15 godina	512	7	-	-	485	7	-	-	27	-	-	-
<b>Vogošća</b>	<b>9.922</b>	<b>877</b>	<b>73</b>	<b>7</b>	<b>8.910</b>	<b>743</b>	<b>12</b>	<b>3</b>	<b>869</b>	<b>109</b>	<b>58</b>	<b>15</b>
do 1 godine	115	115	1	1	63	63	3	3	42	42	6	6
od 1 do 2 godine	147	27	2	1	99	19	1	-	36	6	9	1
od 3 do 5 godina	489	88	8	-	353	69	3	-	123	19	2	-
od 6 do 10 godina	1.320	201	13	1	1.111	182	4	-	185	17	7	1
od 11 do 15 godina	3.068	378	32	4	2.794	352	1	-	229	18	12	4
više od 15 godina	4.783	68	17	-	4.490	58	-	-	254	7	22	3

## TURIZAM

TURISTIČKI PROMET ZA DECEMBAR / PROSINAC 2019. GODINE  
KAPACITETI, TURISTI I NOĆENJA

	Dolasci turista				Noćenja turista			
	XII 2019	XII 2019 XII 2018	I - XII 2019	I - XII 2019 I - XII 2018	XII 2019	XII 2019 XII 2018	I - XII 2019	I - XII 2019 I - XII 2018

## DOLASCI I NOĆENJA TURISTA

<b>UKUPNO</b>	<b>41.420</b>	<b>123,1</b>	<b>667.763</b>	<b>117,1</b>	<b>78.258</b>	<b>126,6</b>	<b>1.308.076</b>	<b>117,6</b>
Domaći	11.963	125,1	89.764	120,1	17.973	133,9	147.584	121,4
Strani	29.457	122,3	577.999	116,7	60.285	124,6	1.160.492	117,2
<b>BROJ LEŽAJA</b>	<b>13.604</b>							

## DOLASCI I NOĆENJA TURISTA PREMA VRSTAMA OBJEKATA

<b>UKUPNO</b>	<b>41.420</b>	<b>123,1</b>	<b>667.763</b>	<b>117,1</b>	<b>78.258</b>	<b>126,6</b>	<b>1.308.076</b>	<b>117,6</b>
Hoteli i sličan smještaj	39.868	125,3	632.924	119,4	74.655	129,2	1.228.793	119,9
Odmarališta i slični objekti za kraći odmor	1.317	99,1	26.513	104,2	3.106	98,7	61.922	106,7
Kampovi i prostori za kampiranje	235	78,9	7.541	86,8	497	88,8	15.817	98,7
Ostali smještaj	-	-	785	14,7	-	-	1.544	12,5
<b>DOMAĆI</b>	<b>11.963</b>	<b>125,1</b>	<b>89.764</b>	<b>120,1</b>	<b>17.973</b>	<b>133,9</b>	<b>147.584</b>	<b>121,4</b>
Hoteli i sličan smještaj	11.627	129,0	85.218	123,3	17.331	138,9	138.901	125,6
Odmarališta i slični objekti za kraći odmor	283	85,8	3.746	109,3	519	87,5	7.066	107,2
Kampovi i prostori za kampiranje	53	37,9	311	64,1	123	51,7	693	110,4
Ostali smještaj	-	-	489	28,5	-	-	924	24,9
<b>STRANI</b>	<b>29.457</b>	<b>122,3</b>	<b>577.999</b>	<b>116,7</b>	<b>60.285</b>	<b>124,6</b>	<b>1.160.492</b>	<b>117,2</b>
Hoteli i sličan smještaj	28.241	123,9	547.706	118,8	57.324	126,5	1.089.892	119,2
Odmarališta i slični objekti za kraći odmor	1.034	103,5	22.767	103,4	2.587	101,3	54.856	106,7
Kampovi i prostori za kampiranje	182	115,2	7.230	88,1	374	116,2	15.124	98,2
Ostali smještaj	-	-	296	7,2	-	-	620	6,6

## DOLASCI I NOĆENJA TURISTA PREMA NAČINU DOLASKA

	Individualno				Organizirano			
	dolasci turista		noćenje turista		dolasci turista		noćenje turista	
	XII 2019	Struktura %	XII 2019	Struktura %	XII 2019	Struktura %	XII 2019	Struktura %
<b>UKUPNO</b>	<b>28.237</b>	<b>68,2</b>	<b>53.324</b>	<b>68,1</b>	<b>13.183</b>	<b>31,8</b>	<b>24.934</b>	<b>31,9</b>
Domaći	8.268	29,3	12.678	23,8	3.695	28,0	5.295	21,2
Strani	19.969	70,7	40.646	76,2	9.488	72,0	19.639	78,8

## SVRHA DOLASKA TURISTA

	Poslovno				Ostalo			
	dolasci turista		noćenje turista		dolasci turista		noćenje turista	
	XII 2019	Struktura %	XII 2019	Struktura %	XII 2019	Struktura %	XII 2019	Struktura %
<b>UKUPNO</b>	<b>10.927</b>	<b>26,4</b>	<b>19.443</b>	<b>24,8</b>	<b>30.493</b>	<b>73,6</b>	<b>58.815</b>	<b>75,2</b>
Domaći	4.691	42,9	6.909	35,5	7.272	23,8	11.064	18,8
Strani	6.236	57,1	12.534	64,5	23.221	76,2	47.751	81,2

## TURIZAM

## DOLASCI I NOĆENJA TURISTA PO ZEMLJAMA PREBIVALIŠTA

	Dolasci turista				Noćenja turista			
	XII 2019	XII 2019 XII 2018	I - XII 2019	I - XII 2019 I - XII 2018	XII 2019	XII 2019 XII 2018	I - XII 2019	I - XII 2019 I - XII 2018
<b>UKUPNO STRANI</b>	<b>29.457</b>	<b>122,3</b>	<b>577.999</b>	<b>116,7</b>	<b>60.285</b>	<b>124,6</b>	<b>1.160.492</b>	<b>117,2</b>
Albanija	185	30,4	3.413	94,7	297	26,5	6.616	99,0
Austrija	986	182,6	12.033	107,0	2.505	228,6	22.350	109,1
Belgija	81	111,0	3.147	104,6	222	174,8	7.379	114,4
Bugarska	355	150,4	3.508	115,1	742	160,3	6.955	110,6
Crna Gora	892	112,5	9.226	117,8	1.538	106,6	16.073	116,6
Češka	66	140,4	3.280	140,4	147	154,7	6.823	144,6
Danska	83	153,7	3.725	117,7	227	172,0	9.218	110,7
Estonija	6	200,0	252	96,2	19	126,7	744	110,4
Finska	30	150,0	2.285	195,5	77	163,8	5.656	207,9
Francuska	178	126,2	6.216	95,5	367	125,7	12.814	106,3
Grčka	52	78,8	1.814	139,9	100	67,6	3.647	145,9
Nizozemska	189	108,6	6.994	110,0	425	122,5	14.789	111,4
Hrvatska	8.231	137,3	59.131	121,3	15.560	128,3	104.257	119,2
Irska	29	64,4	1.696	132,2	56	59,6	4.073	126,0
Island	3	-	251	105,5	7	-	1.012	119,1
Italija	550	124,2	16.648	123,4	1.371	158,3	39.081	144,4
Kipar	2	40,0	574	107,3	10	100,0	760	79,3
Latvija	8	133,3	419	222,9	14	155,6	1.162	231,9
Litvanija	5	50,0	852	103,0	12	54,6	1.817	156,9
Luksemburg	60	200,0	505	138,4	181	144,8	1.127	118,8
Mađarska	392	147,4	8.576	122,4	989	236,6	14.364	127,2
Sjeverna Makedonija	460	91,6	6.321	120,0	846	89,6	12.465	114,4
Malta	3	50,0	139	185,3	6	60,0	375	218,0
Norveška	155	110,7	2.912	111,7	287	131,7	7.234	116,2
Njemačka	1.172	162,1	23.569	116,9	2.999	178,6	48.607	119,3
Poljska	179	147,9	7.873	93,7	485	192,5	12.531	105,1
Portugal / Portugalija	31	172,2	2.132	169,9	65	197,0	3.255	122,7
Rumunija / Rumunjska	135	190,1	2.447	95,6	695	-	6.130	95,0
Rusija	160	94,1	3.825	130,1	424	114,6	8.454	143,9
Slovačka	53	112,8	1.549	104,2	99	102,1	3.125	111,8
Slovenija	1.772	120,1	26.759	109,3	3.846	136,7	44.837	116,1
Srbija	2.186	135,4	25.493	123,0	3.882	132,4	45.817	122,8
Španija / Španjolska	109	129,8	7.728	118,7	237	141,9	12.675	127,0
Švajcarska / Švicarska	483	180,2	5.703	117,8	1.093	184,3	12.814	128,0
Švedska	307	100,7	7.402	111,1	668	113,8	16.689	104,5

## TURIZAM

## DOLASCI I NOĆENJA TURISTA PO ZEMLJAMA PREBIVALIŠTA (nastavak)

	Dolasci turista				Noćenja turista			
	XII 2019	XII 2019 XII 2018	I - XII 2019	I - XII 2019 I - XII 2018	XII 2019	XII 2019 XII 2018	I - XII 2019	I - XII 2019 I - XII 2018
Turska	1.595	128,0	47.055	81,3	3.212	129,7	80.391	85,0
Ujedinjeno Kraljevstvo	255	103,2	9.544	107,9	628	101,8	22.409	109,1
Ukrajina	42	89,4	1.230	128,5	87	65,9	2.939	118,5
Ostale evropske zemlje	45	95,7	1.972	137,4	115	91,3	5.652	129,8
Egipat	82	143,9	1.102	155,0	260	138,3	3.143	142,1
Južnoafrička Republika	3	30,0	440	90,4	6	30,0	948	81,4
Ostale afričke zemlje	68	45,3	1.908	119,9	161	48,5	4.690	113,0
Kanada	66	106,5	4.334	113,0	127	77,0	8.736	118,1
SAD	749	156,4	23.685	121,8	1.411	141,0	50.344	116,8
Ostale sjeverno - američke zemlje	12	50,0	652	118,3	18	30,5	1.429	129,2
Brazil	40	81,6	3.132	136,6	111	94,9	5.887	136,1
Ostale zemlje Južne i Srednje Amerike	83	118,6	4.120	113,0	228	105,1	8.555	140,3
Bahrein	121	109,0	5.753	112,9	383	111,0	17.886	112,9
Indija	103	68,7	1.725	92,2	225	85,6	3.777	104,5
Iran	8	30,8	367	54,4	46	71,9	958	55,9
Izrael	21	56,8	3.509	61,9	39	44,3	10.241	60,6
Japan	127	67,2	3.948	95,7	189	79,1	5.530	105,6
Južna Koreja	30	52,6	3.218	46,0	35	37,6	3.721	49,7
Katar	239	120,1	3.955	117,3	806	101,0	12.039	100,3
Narodna Republika Kina	1.586	207,6	63.387	178,8	2.124	189,1	78.456	188,9
Kuvajt	106	121,8	7.212	105,3	443	107,5	26.882	99,2
Malezija	1.159	99,2	9.674	100,2	1.610	84,9	14.510	100,5
Oman	119	86,9	7.441	91,6	352	85,0	19.644	87,4
Saudijska Arabija	313	140,4	47.537	224,7	885	173,5	124.649	210,6
Ujedinjeni Arapski Emirati	916	77,4	26.453	91,9	2.943	75,4	83.949	86,8
Ostale azijske zemlje	1.829	90,1	18.437	102,1	3.022	112,5	32.650	106,5
Australija	124	131,9	6.626	108,9	278	164,5	12.649	118,5
Novi Zeland	21	190,9	931	95,4	34	161,9	1.654	100,4
Ostale zemlje Okeanije	-	-	3	-	-	-	3	-

**KANTON 10**



PRIRODNO KRETANJE STANOVNIŠTVA I BRAKOVI

PRIRODNO KRETANJE STANOVNIŠTVA I BRAKOVI PO MJESTU UOBIČAJENOG STANOVANJA

Općina	Ukupno rođeni	Živorodeni			Mrtvo-rođeni	Mjesto porođaja			Umrli			Od toga		Broj zaključenih brakova	Broj razvedenih brakova
		ukupno	po spolu			u zdravstvenoj ustanovi	na drugom mjestu		ukupno	po spolu		umrla dojenčad	nasilne smrti		
			muški	ženski			sa stručnom pomoći	bez stručne pomoći		muški	ženski				

Za mjesec decembar / prosinac 2019. godine - prvi rezultati

<b>UKUPNO</b>	<b>20</b>	<b>20</b>	<b>9</b>	<b>11</b>	<b>-</b>	<b>20</b>	<b>-</b>	<b>-</b>	<b>55</b>	<b>32</b>	<b>23</b>	<b>-</b>	<b>2</b>	<b>27</b>	<b>2</b>
Bosansko Grahovo	-	-	-	-	-	-	-	-	1	-	1	-	-	1	-
Drvar	1	1	-	1	-	1	-	-	6	4	2	-	-	1	-
Glamoč	-	-	-	-	-	-	-	-	-	-	-	-	-	-	-
Grad Livno	12	12	5	7	-	12	-	-	21	10	11	-	1	17	1
Kupres	-	-	-	-	-	-	-	-	5	4	1	-	-	-	-
Tomislav-grad	7	7	4	3	-	7	-	-	22	14	8	-	1	8	1

Za period januar / siječanj - decembar / prosinac 2019. godine - prvi rezultati

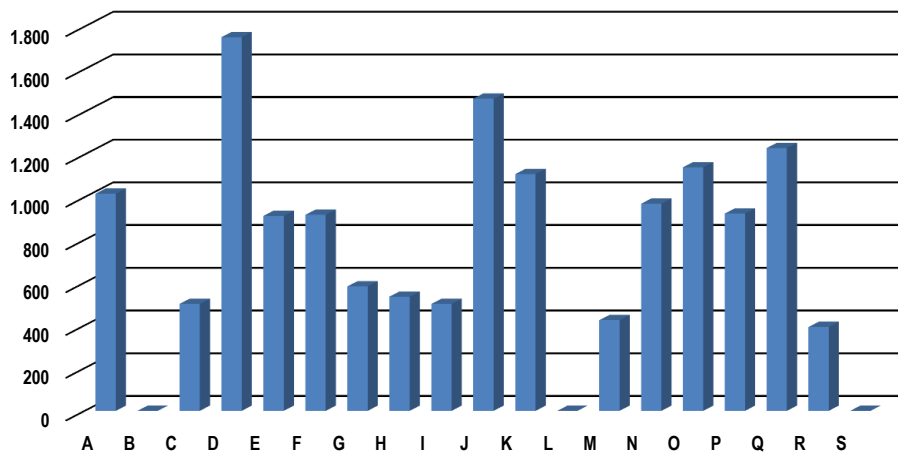
<b>UKUPNO</b>	<b>343</b>	<b>340</b>	<b>174</b>	<b>166</b>	<b>3</b>	<b>342</b>	<b>1</b>	<b>-</b>	<b>839</b>	<b>417</b>	<b>422</b>	<b>-</b>	<b>21</b>	<b>231</b>	<b>16</b>
Bosansko Grahovo	3	3	2	1	-	3	-	-	27	17	10	-	3	1	-
Drvar	30	30	18	12	-	30	-	-	98	51	47	-	-	16	3
Glamoč	16	16	7	9	-	16	-	-	45	23	22	-	2	3	3
Grad Livno	164	162	75	87	2	163	1	-	358	170	188	-	9	118	8
Kupres	10	10	7	3	-	10	-	-	42	19	23	-	2	11	-
Tomislav-grad	120	119	65	54	1	120	-	-	269	137	132	-	5	82	2

PLAĆE

PROSJEČNA MJESEČNA ISPLAĆENA NETO I BRUTO PLAĆA ZAPOSLENIH PO PODRUČJIMA KD BiH 2010

	Prosječna neto plaća u KM					Prosječna bruto plaća u KM				
	Ø 2018	X 2019	XII 2019	Index XII 2019 Ø 2018	Index XII 2019 XI 2019	Ø 2018	X 2019	XII 2019	Index XII 2019 Ø 2018	Index XII 2019 XI 2019
<b>UKUPNO</b>	<b>884</b>	<b>893</b>	<b>897</b>	<b>101,5</b>	<b>100,4</b>	<b>1.350</b>	<b>1.365</b>	<b>1.372</b>	<b>101,6</b>	<b>100,5</b>
<b>A</b> Poljoprivreda, šumarstvo i ribolov	1.060	1.057	1.016	95,8	96,1	1.623	1.621	1.556	95,9	96,0
<b>B</b> Vađenje ruda i kamena	737	-	-	-	-	1.127	-	-	-	-
<b>C</b> Prerađivačka industrija	508	495	500	98,4	101,0	761	743	750	98,6	100,9
<b>D</b> Proizvodnja i snabdijevanje električnom energijom, plinom, parom i klimatizacija	1.677	1.677	1.750	104,4	104,4	2.601	2.601	2.722	104,7	104,7
<b>E</b> Snabdijevanje vodom; uklanjanje otpadnih voda, upravljanje otpadom te djelatnosti sanacije okoliša	909	900	912	100,3	101,3	1.377	1.366	1.384	100,5	101,3
<b>F</b> Građevinarstvo	877	881	917	104,6	104,1	1.346	1.356	1.412	104,9	104,1
<b>G</b> Trgovina na veliko i na malo; popravak motornih vozila i motocikala	530	565	582	109,8	103,0	796	852	879	110,4	103,2
<b>H</b> Prijevoz i skladištenje	562	540	534	95,0	98,9	842	809	803	95,4	99,3
<b>I</b> Djelatnosti pružanja smještaja te pripreme i usluživanja hrane (hotelijerstvo i ugostiteljstvo)	438	499	500	114,2	100,2	650	748	750	115,4	100,3
<b>J</b> Informacije i komunikacije	1.438	1.396	1.462	101,7	104,7	2.211	2.148	2.253	101,9	104,9
<b>K</b> Finansijske djelatnosti i djelatnosti osiguranja	1.029	1.085	1.108	107,7	102,1	1.581	1.674	1.711	108,2	102,2
<b>L</b> Poslovanje nekretninama	-	-	-	-	-	-	-	-	-	-
<b>M</b> Stručne, naučne i tehničke djelatnosti	709	424	424	59,8	100,0	1.070	623	623	58,2	100,0
<b>N</b> Administrativne i pomoćne uslužne djelatnosti	1.161	1.041	969	83,5	93,1	1.797	1.607	1.490	82,9	92,7
<b>O</b> Javna uprava i odbrana; obavezno socijalno osiguranje	1.129	1.149	1.140	101,0	99,2	1.732	1.766	1.753	101,2	99,3
<b>P</b> Obrazovanje	923	935	923	100,0	98,7	1.407	1.427	1.408	100,1	98,7
<b>Q</b> Djelatnosti zdravstvene socijalna zaštite	1.131	1.173	1.230	108,8	104,9	1.744	1.813	1.906	109,3	105,1
<b>R</b> Umjetnost, zabava i rekreacija	386	377	392	101,6	104,0	573	560	583	101,7	104,1
<b>S</b> Ostale uslužne djelatnosti	-	-	-	-	-	-	-	-	-	-

prosječna neto plaća u KM, decembar / prosinac 2019.



## NEZAPOSLENOST

NEZAPOSLENE OSOBE PREMA STRUČNOJ SPREMI<sup>1)</sup>

Decembar / Prosinac 2019. godina

	Ukupno	VSS	VŠS	SSS	NSS	VKV	KV	PKV	NKV
<b>UKUPNO</b>									
ukupno	6.360	358	266	1.807	-	3	2.255	124	1.547
žene	3.362	227	152	1.066	-	-	1.041	78	798
<b>Drvar</b>									
ukupno	842	16	11	258	-	-	358	1	198
žene	421	10	7	164	-	-	124	1	115
<b>Glamoč</b>									
ukupno	422	17	13	142	-	-	119	4	127
žene	210	9	8	73	-	-	53	4	63
<b>Bosansko Grahovo</b>									
ukupno	239	6	8	60	-	1	84	-	80
žene	82	4	3	18	-	-	24	-	33
<b>Kupres</b>									
ukupno	300	13	21	98	-	-	73	6	89
žene	203	7	13	80	-	-	45	4	54
<b>Grad Livno</b>									
ukupno	2.659	198	132	718	-	1	912	73	625
žene	1.432	134	76	415	-	-	439	50	318
<b>Tomislav - grad</b>									
ukupno	1.898	108	81	531	-	1	709	40	428
žene	1.014	63	45	316	-	-	356	19	215

<sup>1)</sup> Podaci Federalnog zavoda za zapošljavanje

## OSTVARENI PRINOSI KASNIH USJEVA I VOĆA U 2019. GODINI

## 1. USJEVI

	Požnjevena površina, hektara	Prinos	
		ukupan, tona	tona po hektaru
Kukuruz, zno	12	18	1,5
Krompir/Krumpir	793	14.094	17,9
Mrkva	46	256	5,6
Luk crni/Kapula	37	210	5,7
Luk bijeli/Češnjak	29	133	4,7
Grah-zno	26	57	2,2
Grašak-zno	12	12	1,0
Kupus	94	1.882	20,0
Djetelina, sijeno	314	1.098	3,5
Lucerka/Lucerna, sijeno	606	3.940	6,5
Kukuruz za krmu	1.929	42.191	21,9
Stočna repa, korijen	29	262	9,0
Travno-djetelinaka smjese	2.787	10.934	3,9

## 2. VOĆE

	Broj stabala sposobnih za rod	Prinos	
		ukupan, tona	kg po stablu
Jabuke	27.390	99	3,6
Kruške	10.010	34	3,4
Šjive	82.400	109	1,3
Orasi	24.270	78	3,2

## ZAKLANA STOKA I PERAD U IV TROMJESEČJU 2019. GODINE

	Zaklano u IV tromjesečju 2019.		
	broj grla	neto težina, t	randman, %
<b>Goveda - ukupno</b>	<b>52</b>	<b>7,9</b>	<b>53,1</b>
Telad starosti do 8 mjeseci	24	1,6	55,0
Junad starosti od 8 do 12 mjeseci	17	3,3	50,7
Bikovi	11	3,0	55,0
<b>Ovce - ukupno</b>	<b>67</b>	<b>0,9</b>	<b>50,0</b>
Janjad do 12 mjeseci starosti	67	0,9	50,0
<b>Svinje - ukupno</b>	<b>809</b>	<b>73,8</b>	<b>71,0</b>
Svinje od 80 do 110 kg	73	5,3	71,4
Svinje preko 110 kg	736	68,5	71,0

Napomena:

Broj zaklanih grla stoke po kategorijama ukoliko je manji od deset ne publikuje se.

## PROIZVODNJA, PRODAJA I ZALIHE ŠUMSKIH SORTIMENATA

Decembar / Prosinac 2019. godine

000 m<sup>3</sup>

	Proizvodnja				Prodaja		Zalihe (stanje krajem mjeseca) 2019
	XII		I - XII		I - XII		
	2018	2019	2018	2019	2018	2019	
<b>UKUPNO</b>	<b>13</b>	<b>20</b>	<b>464</b>	<b>449</b>	<b>456</b>	<b>446</b>	<b>22</b>
Trupci četinarara/četinjača	5	10	243	223	240	223	6
Jamsko drvo četinarara/četinjača	0	1	11	11	11	10	1
Ostalo dugo drvo četinarara/četinjača	-	-	-	-	-	-	-
Prostorno drvo četinarara/četinjača	3	4	80	77	78	78	5
Trupci liščara/listača	1	1	32	33	31	33	1
Jamsko drvo liščara/listača	-	-	-	-	-	-	-
Ostalo dugo drvo liščara/listača	-	-	-	-	-	-	-
Prostorno drvo liščara/listača	-	-	-	-	-	-	-
Ogrjevno drvo četinarara/četinjača	-	-	-	-	-	-	-
Ogrjevno drvo liščara/listača	3	4	97	105	96	101	8
Ostalo grubo obrađeno drvo <sup>1)</sup>	-	-	-	-	-	-	-

<sup>1)</sup> Ukjučuje sitno tehničko drvo, cijepane drvene motke i kolje

## INDUSTRIJA

INDEKSI INDUSTRIJSKE PROIZVODNJE - UKUPNO  
PREMA GIG, PODRUČJIMA I OBLASTIMA KD BiH 2010.

Decembar / Prosinac 2019. godine

	<u>XII 2019</u> Ø 2018	<u>XII 2019</u> XI 2019	<u>XII 2019</u> XII 2018	<u>I - XII 2019</u> I - XII 2018
<b>INDUSTRIJA UKUPNO</b>	<b>70,7</b>	<b>76,6</b>	<b>102,6</b>	<b>96,2</b>
<b>PREMA GLAVNIM INDUSTRIJSKIM GRUPACIJAMA</b>				
AI Intermedijarni proizvodi	68,6	73,2	102,9	96,3
CN Netrajni proizvodi za široku potrošnju	85,1	104,4	101,2	94,9
<b>C PRERAĐIVAČKA INDUSTRIJA</b>	<b>70,7</b>	<b>76,6</b>	<b>102,6</b>	<b>96,2</b>
10 Proizvodnja prehrambenih proizvoda	85,1	104,4	101,2	94,9
16 Prerada drva i proizvoda od drva i pluta, osim namještaja; proizvodnja predmeta od slame i pletarskih materijala	61,8	72,5	91,9	85,7
17 Proizvodnja papira i proizvoda od papira	99,9	91,9	98,8	95,8
27 Proizvodnja električne opreme	78,6	70,8	134,2	121,6

REGISTRIRANA CESTOVNA MOTORNA VOZILA  
ZA 2019. GODINU

	Ukupno		Motocikli		Putnički		Autobusi		Teretna		Ostalo	
	ukupno	prva registracija	ukupno	prva registracija	ukupno	prva registracija	ukupno	prva registracija	ukupno	prva registracija	ukupno	prva registracija
<b>Kanton 10</b>	<b>17.239</b>	<b>1.320</b>	<b>246</b>	<b>31</b>	<b>14.866</b>	<b>1.061</b>	<b>81</b>	<b>20</b>	<b>1.942</b>	<b>184</b>	<b>104</b>	<b>24</b>
do 1 godine	134	133	6	6	73	73	3	3	42	42	10	9
od 1 do 2 godine	109	28	4	1	57	14	3	1	44	12	1	-
od 3 do 5 godina	512	128	11	2	362	112	5	1	127	11	7	2
od 6 do 10 godina	1.689	305	34	5	1.368	256	9	2	266	42	12	-
od 11 do 15 godina	4.088	555	82	8	3.479	483	23	10	485	51	19	3
više od 15 godina	10.707	171	109	9	9.527	123	38	3	978	26	55	10
<b>Bosansko</b>	<b>335</b>	<b>21</b>	-	-	<b>280</b>	<b>17</b>	-	-	<b>53</b>	<b>4</b>	<b>2</b>	-
<b>Grahovo</b>												
do 1 godine	3	3	-	-	3	3	-	-	-	-	-	-
od 1 do 2 godine	1	-	-	-	1	-	-	-	-	-	-	-
od 3 do 5 godina	3	-	-	-	2	-	-	-	1	-	-	-
od 6 do 10 godina	18	4	-	-	14	4	-	-	4	-	-	-
od 11 do 15 godina	62	11	-	-	47	9	-	-	15	2	-	-
više od 15 godina	248	3	-	-	213	1	-	-	33	2	2	-
<b>Drvar</b>	<b>1.571</b>	<b>60</b>	<b>23</b>	<b>1</b>	<b>1.311</b>	<b>46</b>	<b>7</b>	<b>1</b>	<b>228</b>	<b>12</b>	<b>2</b>	-
do 1 godine	9	9	-	-	2	2	-	-	7	7	-	-
od 1 do 2 godine	8	-	1	-	1	-	-	-	6	-	-	-
od 3 do 5 godina	22	5	2	-	11	4	-	-	9	1	-	-
od 6 do 10 godina	79	14	6	-	53	12	-	-	20	2	-	-
od 11 do 15 godina	270	20	9	-	217	18	1	1	43	1	-	-
više od 15 godina	1.183	12	5	1	1.027	10	6	-	143	1	2	-
<b>Glamoč</b>	<b>781</b>	<b>54</b>	<b>3</b>	<b>2</b>	<b>627</b>	<b>43</b>	<b>2</b>	-	<b>134</b>	<b>7</b>	<b>15</b>	<b>2</b>
do 1 godine	4	4	1	1	-	-	-	-	2	2	1	1
od 1 do 2 godine	6	1	-	-	2	-	1	-	3	1	-	-
od 3 do 5 godina	21	6	1	1	15	5	-	-	5	-	-	-
od 6 do 10 godina	61	12	-	-	52	12	-	-	9	-	-	-
od 11 do 15 godina	158	28	-	-	132	24	1	-	22	4	3	-
više od 15 godina	531	3	1	-	426	2	-	-	93	-	11	1
<b>Kupres</b>	<b>1.082</b>	<b>90</b>	<b>8</b>	<b>2</b>	<b>885</b>	<b>62</b>	<b>11</b>	<b>1</b>	<b>164</b>	<b>23</b>	<b>14</b>	<b>2</b>
do 1 godine	18	18	1	1	9	9	-	-	8	8	-	-
od 1 do 2 godine	18	8	-	-	8	-	1	1	9	7	-	-
od 3 do 5 godina	61	5	1	-	50	4	-	-	9	-	1	1
od 6 do 10 godina	150	19	2	-	115	14	4	-	27	5	2	-
od 11 do 15 godina	285	32	2	-	230	30	-	-	49	2	4	-
više od 15 godina	550	8	2	1	473	5	6	-	62	1	7	1
<b>Grad Livno</b>	<b>7.511</b>	<b>538</b>	<b>159</b>	<b>16</b>	<b>6.636</b>	<b>434</b>	<b>14</b>	<b>11</b>	<b>676</b>	<b>67</b>	<b>26</b>	<b>10</b>
do 1 godine	60	60	3	3	40	40	2	2	9	9	6	6
od 1 do 2 godine	43	11	2	-	24	9	-	-	17	2	-	-
od 3 do 5 godina	244	55	6	1	166	46	2	1	68	6	2	1
od 6 do 10 godina	810	121	16	4	692	101	1	1	99	15	2	-
od 11 do 15 godina	1.798	227	54	4	1.580	194	7	6	155	23	2	-
više od 15 godina	4.556	64	78	4	4.134	44	2	1	328	12	14	3
<b>Tomislav-grad</b>	<b>5.959</b>	<b>557</b>	<b>53</b>	<b>10</b>	<b>5.127</b>	<b>459</b>	<b>47</b>	<b>7</b>	<b>687</b>	<b>71</b>	<b>45</b>	<b>10</b>
do 1 godine	40	39	1	1	19	19	1	1	16	16	3	2
od 1 do 2 godine	33	8	1	1	21	5	1	-	9	2	1	-
od 3 do 5 godina	161	57	1	-	118	53	3	-	35	4	4	-
od 6 do 10 godina	571	135	10	1	442	113	4	1	107	20	8	-
od 11 do 15 godina	1.515	237	17	4	1.273	208	14	3	201	19	10	3
više od 15 godina	3.639	81	23	3	3.254	61	24	2	319	10	19	5

## TURIZAM

TURISTIČKI PROMET ZA DECEMBAR / PROSINAC 2019. GODINE  
KAPACITETI, TURISTI I NOĆENJA

	Dolasci turista				Noćenja turista			
	XII 2019	XII 2019 XII 2018	I - XII 2019	I - XII 2019 I - XII 2018	XII 2019	XII 2019 XII 2018	I - XII 2019	I - XII 2019 I - XII 2018

## DOLASCI I NOĆENJA TURISTA

<b>UKUPNO</b>	<b>925</b>	<b>114,6</b>	<b>12.923</b>	<b>132,6</b>	<b>1.347</b>	<b>104,7</b>	<b>19.667</b>	<b>118,7</b>
Domaći	327	161,1	3.724	116,5	382	134,5	5.247	107,7
Strani	598	99,0	9.199	140,5	965	96,2	14.420	123,3
<b>BROJ LEŽAJA</b>	<b>1.153</b>							

## DOLASCI I NOĆENJA TURISTA PREMA VRSTAMA OBJEKATA

<b>UKUPNO</b>	<b>925</b>	<b>114,6</b>	<b>12.923</b>	<b>132,6</b>	<b>1.347</b>	<b>104,7</b>	<b>19.667</b>	<b>118,7</b>
Hoteli i sličan smještaj	925	115,2	12.865	133,0	1.347	105,7	19.498	118,9
Odmarališta i slični objekti za kraći odmor	-	-	58	82,9	-	-	169	106,3
Kampovi i prostori za kampiranje	-	-	-	-	-	-	-	-
Ostali smještaj	-	-	-	-	-	-	-	-
<b>DOMAĆI</b>	<b>327</b>	<b>161,1</b>	<b>3.724</b>	<b>116,5</b>	<b>382</b>	<b>134,5</b>	<b>5.247</b>	<b>107,7</b>
Hoteli i sličan smještaj	327	164,3	3.676	117,0	382	140,4	5.100	107,6
Odmarališta i slični objekti za kraći odmor	-	-	48	90,6	-	-	147	109,7
Kampovi i prostori za kampiranje	-	-	-	-	-	-	-	-
Ostali smještaj	-	-	-	-	-	-	-	-
<b>STRANI</b>	<b>598</b>	<b>99,0</b>	<b>9.199</b>	<b>140,5</b>	<b>965</b>	<b>96,2</b>	<b>14.420</b>	<b>123,3</b>
Hoteli i sličan smještaj	598	99,0	9.189	140,7	965	96,2	14.398	123,4
Odmarališta i slični objekti za kraći odmor	-	-	10	58,8	-	-	22	88,0
Kampovi i prostori za kampiranje	-	-	-	-	-	-	-	-
Ostali smještaj	-	-	-	-	-	-	-	-

## DOLASCI I NOĆENJA TURISTA PREMA NAČINU DOLASKA

	Individualno				Organizirano			
	dolasci turista		noćenje turista		dolasci turista		noćenje turista	
	XII 2019	Struktura %	XII 2019	Struktura %	XII 2019	Struktura %	XII 2019	Struktura %
<b>UKUPNO</b>	<b>880</b>	<b>95,1</b>	<b>1.291</b>	<b>95,8</b>	<b>45</b>	<b>4,9</b>	<b>56</b>	<b>4,2</b>
Domaći	324	36,8	379	29,4	3	6,7	3	5,4
Strani	556	63,2	912	70,6	42	93,3	53	94,6

## SVRHA DOLASKA TURISTA

	Poslovno				Ostalo			
	dolasci turista		noćenje turista		dolasci turista		noćenje turista	
	XII 2019	Struktura %	XII 2019	Struktura %	XII 2019	Struktura %	XII 2019	Struktura %
<b>UKUPNO</b>	<b>336</b>	<b>36,3</b>	<b>611</b>	<b>45,4</b>	<b>589</b>	<b>63,7</b>	<b>736</b>	<b>54,6</b>
Domaći	87	25,9	121	19,8	240	40,7	261	35,5
Strani	249	74,1	490	80,2	349	59,3	475	64,5

## TURIZAM

## DOLASCI I NOĆENJA TURISTA PO ZEMLJAMA PREBIVALIŠTA

	Dolasci turista				Noćenja turista			
	XII 2019	XII 2019 XII 2018	I - XII 2019	I - XII 2019 I - XII 2018	XII 2019	XII 2019 XII 2018	I - XII 2019	I - XII 2019 I - XII 2018
<b>UKUPNO STRANI</b>	<b>598</b>	<b>99,0</b>	<b>9.199</b>	<b>140,5</b>	<b>965</b>	<b>96,2</b>	<b>14.420</b>	<b>123,3</b>
Albanija	-	-	25	-	-	-	25	-
Austrija	3	75,0	219	153,2	5	125,0	486	141,3
Belgija	-	-	64	-	-	-	66	-
Bugarska	-	-	12	240,0	-	-	14	107,7
Crna Gora	1	-	10	66,7	1	-	10	58,8
Češka	1	100,0	86	93,5	1	100,0	98	92,5
Danska	-	-	6	27,3	-	-	10	35,7
Estonija	-	-	-	-	-	-	-	-
Finska	-	-	7	-	-	-	11	-
Francuska	-	-	186	213,8	-	-	188	211,2
Grčka	-	-	6	150,0	-	-	6	100,0
Nizozemska	-	-	53	70,7	-	-	58	61,7
Hrvatska	548	106,2	6.755	147,0	881	98,2	10.954	128,6
Irska	-	-	5	50,0	-	-	9	75,0
Island	-	-	-	-	-	-	-	-
Italija	1	33,3	132	129,4	1	25,0	161	137,6
Kipar	-	-	-	-	-	-	-	-
Latvija	-	-	-	-	-	-	-	-
Litvanija	-	-	6	-	-	-	14	-
Luksemburg	1	-	4	-	4	-	10	-
Mađarska	-	-	44	72,1	-	-	48	50,0
Sjeverna Makedonija	-	-	21	-	-	-	40	-
Malta	-	-	-	-	-	-	-	-
Norveška	-	-	6	31,6	-	-	6	15,0
Njemačka	13	54,2	394	108,0	32	133,3	698	126,2
Poljska	-	-	54	85,7	-	-	114	25,2
Portugal / Portugalija	-	-	1	25,0	-	-	1	14,3
Rumunija / Rumunjska	-	-	9	180,0	-	-	11	137,5
Rusija	-	-	11	157,1	-	-	15	136,4
Slovačka	-	-	39	-	-	-	51	-
Slovenija	1	25,0	313	107,9	1	20,0	370	107,6
Srbija	15	107,1	197	101,0	17	121,4	236	88,1
Španija / Španjolska	4	133,3	34	91,9	4	133,3	45	77,6
Švajcarska / Švicarska	1	14,3	145	181,3	1	9,1	187	131,7
Švedska	1	-	30	81,1	1	-	50	111,1



## TURIZAM

## DOLASCI I NOĆENJA TURISTA PO ZEMLJAMA PREBIVALIŠTA (nastavak)

	Dolasci turista				Noćenja turista			
	XII 2019	XII 2019 XII 2018	I - XII 2019	I - XII 2019 I - XII 2018	XII 2019	XII 2019 XII 2018	I - XII 2019	I - XII 2019 I - XII 2018
Turska	-	-	5	21,7	-	-	8	34,8
Ujedinjeno Kraljevstvo	1	-	65	260,0	1	-	68	144,7
Ukrajina	-	-	2	66,7	-	-	2	66,7
Ostale evropske zemlje	-	-	1	25,0	-	-	2	33,3
Egipat	-	-	-	-	-	-	-	-
Južnoafrička Republika	-	-	-	-	-	-	-	-
Ostale afričke zemlje	-	-	3	50,0	-	-	10	125,0
Kanada	-	-	14	77,8	-	-	15	75,0
SAD	3	-	99	-	8	-	123	-
Ostale sjeverno - američke zemlje	-	-	4	-	-	-	4	-
Brazil	-	-	2	22,2	-	-	10	41,7
Ostale zemlje Južne i Srednje Amerike	1	-	3	150,0	1	-	3	100,0
Bahrein	-	-	-	-	-	-	-	-
Indija	-	-	-	-	-	-	-	-
Iran	-	-	6	-	-	-	6	-
Izrael	-	-	7	43,8	-	-	39	105,4
Japan	-	-	1	-	-	-	8	-
Južna Koreja	-	-	2	-	-	-	2	-
Katar	-	-	-	-	-	-	-	-
Narodna Republika Kina	3	-	22	157,1	6	-	35	250,0
Kuvajt	-	-	3	150,0	-	-	3	150,0
Malezija	-	-	-	-	-	-	-	-
Oman	-	-	12	-	-	-	12	240,0
Saudijska Arabija	-	-	39	-	-	-	39	243,8
Ujedinjeni Arapski Emirati	-	-	-	-	-	-	-	-
Ostale azijske zemlje	-	-	10	125,0	-	-	10	111,1
Australija	-	-	20	111,1	-	-	24	120,0
Novi Zeland	-	-	5	-	-	-	5	-
Ostale zemlje Okeanije	-	-	-	-	-	-	-	-