



Bosna i Hercegovina
Federacija Bosne i Hercegovine
**Federalni zavod
za statistiku**
Institute for
Statistics of FBiH

KANTON SARAJEVO U BROJKAMA

Sarajevo, 2018



Bosna i Hercegovina
Federacija Bosne i Hercegovine
**Federalni zavod
za statistiku**

UDK 311.314 (497,6)

KANTON SARAJEVO U BROJKAMA

Sarajevo, 2018

Izdavač: Federalni zavod za statistiku, Zelenih beretki 26, 71000 Sarajevo

Telefon/Phone/Faks: +387 33 22 61 51
Elektronska pošta/E-mail: fedstat@fzs.ba
Internetska stranica/Web site: <http://www.fzs.ba>

Odgovara: Doc, dr. Emir Kremić, direktor

Pripremio: Sektor za publicistiku i diseminaciju

Molimo korisnike da prilikom korišćenja podataka navedu izvor

Štampano/Tiskano u 50 primjeraka

Obavijesti daje Odsjek za odnose sa javnošću i biblioteka

Telefon/Phone: +387 33 407 019

Pretplata publikacija: +387 33 407 020

PREDGOVOR

Izdavanjem ove publikacije Federalni zavod za statistiku nastavlja sa objavljivanjem godišnjih podataka iz različitih statističkih oblasti za područje kantona i općina.

Podaci su rezultat statističkih istraživanja koje je proveo Federalni zavod za statistiku na osnovu Zakona o statistici u Federaciji Bosne i Hercegovine ("Službene novine Federacije BiH", br. 63/03 i 9/09) i Plana provođenja statističkih istraživanja od interesa za Federaciju BiH za 2017. godinu ("Službene novine Federacije BiH", br. 08/17).

Pored podataka koji su rezultat redovnih/redovitih statističkih istraživanja Federalnog zavoda za statistiku, u ovoj publikaciji dati su i podaci drugih institucija koje su uključene u statistički sistem/sustav Federacije BiH.

Nadamo se da će vam ova publikacija biti od koristi u vašem svakodnevnom radu.

Federalni zavod za statistiku će sa zahvalnošću primiti sve vaše primjedbe i prijedloge koje će doprinijeti poboljšanju ove kao i drugih naših statističkih publikacija.

Sarajevo, juni 2018. godine

Direktor

Doc. dr. Emir Kremić

SADRŽAJ

1.	GEOGRAFSKI I METEOROLOŠKI PODACI -----	7
2.	REGISTAR -----	10
3.	STANOVNIŠTVO -----	13
4.	ZAPOSLENOST, PLAĆE I NEZAPOSLENOST-----	15
5.	INVESTICIJE -----	17
6.	POLJOPRIVREDA, ŠUMARSTVO I RIBOLOV -----	19
7.	INDUSTRIJA -----	22
8.	GRAĐEVINARSTVO -----	23
9.	PRIJEVOZ I SKLADIŠTENJE -----	24
10.	VANJSKA TRGOVINA-----	26
11.	TURIZAM -----	27
12.	OBRAZOVANJE -----	28
13.	KULTURA I UMJETNOST-----	35
14.	SOCIJALNI RAD -----	36
15.	PRAVOSUĐE -----	37

SKRAĆENICE/KRATICE

ha	hektar
hilj./tis.	hiljada/tisuća
hl	hektolitar
kg	kilogram
KM	konvertibilna marka
km	kilometar
km ²	kvadratni kilometar
KV	kvalificirani (radnik)
kW	kilovat
l	litra
m	metar
m ²	kvadratni metar
m ³	kubni/kubični metar
mil.	milion
NKV	nekvalificirani (radnik)
NSS	niža stručna sprema
PKV	polukvalificirani (radnik)
KD	Klasifikacija djelatnosti
SMTK	Standardna međunarodna trgovinska klasifikacija
SSS	srednja stručna sprema
t	tona
VKV	visokokvalificirani (radnik)
VSS	visoka stručna sprema
VŠS	viša stručna sprema

ZNAKOVI

-	nema pojave
...	ne raspolaže se podatkom
0	podatak je manji od 0,5 upotrijebljene jedinice mjere
θ	prosjek
1)	oznaka za napomenu
*	ispravljen podatak

GEOGRAFSKI I METEOROLOSKI PODACI

UKUPNA POVRŠINA cca km²

Bosna i Hercegovina	51.209,2
Federacija Bosne i Hercegovine	26.110,5
Kanton Sarajevo	1.276,9

NADMORSKA VISINA I POVRŠINE OPĆINA

Broj	Općina	Šifra općine	Nadmorska visina, m	Površina cca km ²
1.	Centar Sarajevo	10839	532	33,0
2.	Hadžići	10847	546	273,3
3.	Ilidža	11550	503	143,4
4.	Ilijaš	10863	450	308,6
5.	Novi grad Sarajevo	10871	507	47,2
6.	Novo Sarajevo	11568	519	9,9
7.	Stari grad Sarajevo	11584	541	51,4
8.	Trnovo	11592	816	338,4
9.	Vogošća	10928	500	71,7

PLANINE I PLANINSKI VRHOVI VEĆI OD 1500 METARA NADMORSKE VISINE

	Nadmorska visina	Vrh se nalazi na teritoriji općine
Treskavica	2088	Trnovo
Bjelašnica	2067	Trnovo
Trebević	1629	Sarajevo
Ozren	1534	Sarajevo
Igman	1647	Hadžići, Ilidža
Ivan Planina	1534	Hadžići, Konjic, Kreševo

GODIŠNJE VRIJEDNOSTI VAŽNIJIH METEOROLOŠKIH POJAVA ¹⁾

	2013	2014	2015	2016	2017
--	------	------	------	------	------

SREDNJE GODIŠNJE VRIJEDNOSTI

Pritisak/tlak zraka, mb	942,2	942,3	944,6	943,8	944,6
Temperatura zraka, °C	11,2	11,7	10,9	10,9	11,0
Relativna vlažnost zraka, %	68	71	69	70	68
Oblačnost (osmina)	5	5	4,6	4,7	4,0

GODIŠNJE VRIJEDNOSTI

Apsolutna max. temperatura zraka, °C	37,7	33,7	38,0	35,3	38,2
Apsolutna min.temperatura zraka, °C	-10,9	-10,7	-16,5	-13,4	-22,2
Količina padavina, l/m ²	931,7	1082,7	766,3	1008,1	937,3
Broj dana sa padavinama, $\geq 0,1$ mm	163	123	150	166	145
Broj dana sa snježnim pokrivačem, ≥ 1 cm	50	18	56	31	70
Maksimalna visina snježnog pokrivača, cm	34	28	42	14	39
Trajanje sisanja sunca (sati)	1.950,0	1773,2	1.945,5	1871,3	2113,0

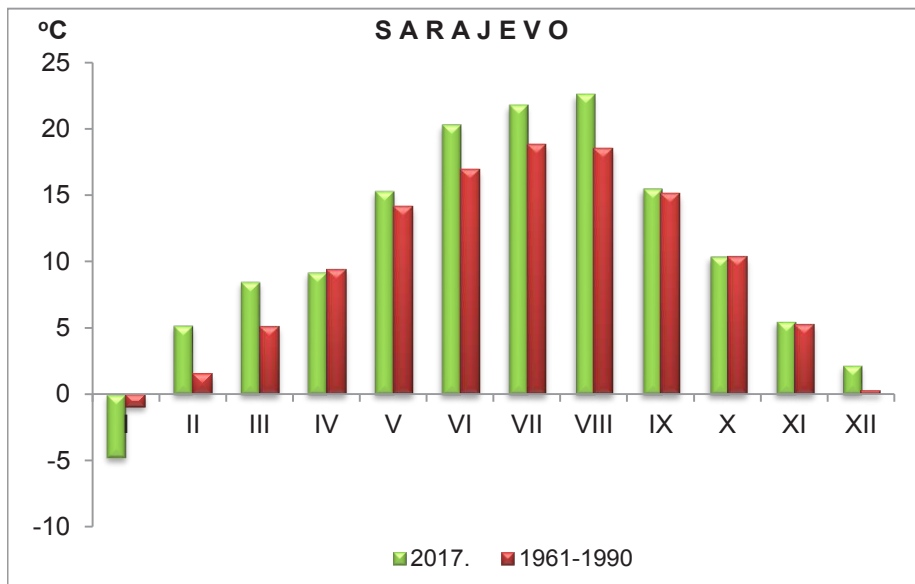
1) Podaci se odnose na meteorološku stanicu Sarajevo

VAŽNIJE METEOROLOŠKE POJAVE ZABILJEŽENE U PERIODU 1951.-2017.

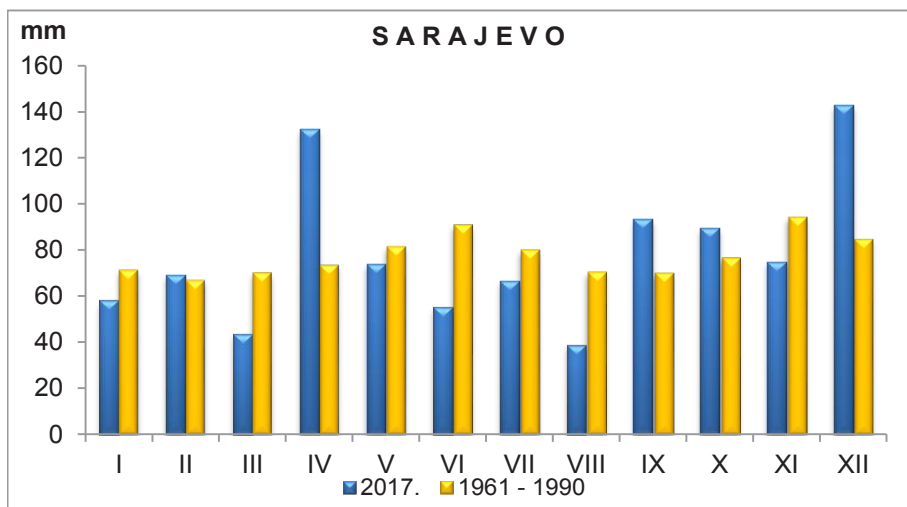
	Srednje vrijednosti				Apsolutne vrijednosti			
	Godiš. Temp. zraka (oC)	Zimska temp. zraka (oC)	Ljetna temp. zraka (oC)	Godiš. sume oborina (l/m2)	Max. Temp. zraka (oC)	Datum	Minimalna temp. zraka (oC)	Datum
Bjelašnica	1,5	-5,9	9,5	1.159	24,3	24.8.2007	-29,2	22.1.1963.
Ivan Sedlo	7,6	-1,2	16,2	1.467	35,5	24.8.2007	-26,2	12.1.1985.
Sarajevo	10,0	0,7	18,9	934	38,8	23.8.2007	-22,2	8.1.2017

Izvor: Federalni hidrometeorološki zavod

TEMPERATURE ZRAKA U 2017. I ZA RAZDOBLJE 1961-1990



KOLIČINE PADAVINA U 2017 I ZA RAZDOBLJE 1961 -1990



Izvor: Federalni hidrometeorološki zavod

REGISTAR

REGISTRIRANI POSLOVNI SUBJEKTI P

Općina	Ukupno	Područje							
		A	B	C	D	E	F	G	H
Pravne									
Ukupno	17551	116	17	1079	62	47	808	4423	438
Centar Sarajevo	4935	20	7	168	21	7	155	964	51
Hadžići	466	19	-	70	2	4	35	96	22
Iliđža	2982	26	6	277	5	7	188	977	99
Ilijaš	362	16	1	53	-	5	14	71	18
Novi Grad Sarajevo	2988	11	1	187	6	13	163	939	162
N.Sarajevo	3389	10	1	151	18	8	169	846	46
Stari Grad Sarajevo	1703	6	1	91	7	1	49	319	16
Trnovo	48	3	-	-	1	1	3	1	1
Vogošća	678	5	-	82	2	1	32	210	23
Jedinice									
Ukupno	6778	15	2	242	7	44	59	3456	224
Centar Sarajevo	1562	3	-	32	2	6	16	779	41
Hadžići	262	5	1	17	-	2	-	109	6
Iliđža	1221	1	1	46	2	10	21	656	41
Ilijaš	207	1	-	13	-	2	1	85	8
Novi Grad Sarajevo	1381	3	-	54	1	7	8	795	70
N.Sarajevo	1161	-	-	41	2	6	11	592	30
Stari Grad Sarajevo	628	-	-	19	-	7	1	282	19
Trnovo	39	1	-	2	-	1	-	9	-
Vogošća	317	1	-	18	-	3	1	149	9
Ukupno	11085	603	-	1639	3	2	433	2219	1355
Centar Sarajevo	2467	30	-	274	-	1	57	511	237
Hadžići	400	65	-	51	2	1	30	102	37
Iliđža	1311	55	-	180	-	-	71	335	163
Ilijaš	464	207	-	51	1	-	17	75	17
Novi Grad Sarajevo	2504	80	-	317	-	-	149	649	364
N. Sarajevo	1697	18	-	191	-	-	50	256	208
Stari Grad Sarajevo	1658	17	-	511	-	-	35	187	264
Trnovo	100	72	-	-	-	-	-	-	9
Vogošća	484	59	-	64	-	-	24	104	56

REMA PODRUČJIMA KD BiH 2010 I OPĆINAMA, stanje 31.12.2017

djelatnosti												
I	J	K	L	M	N	O	P	Q	R	S	T	U
osobe												
554	673	163	774	1895	698	293	319	294	1166	3704	-	28
168	255	57	135	748	189	106	81	96	386	1308	-	13
9	3	1	42	21	11	20	12	5	31	63	-	-
79	77	8	291	209	155	24	41	39	135	339	-	-
3	1	-	38	12	8	20	9	5	26	62	-	-
58	96	26	95	220	97	35	47	37	226	567	-	2
98	175	50	90	478	130	45	78	63	177	748	-	8
126	50	20	43	164	92	28	34	36	119	496	-	5
3	-	-	1	-	2	3	1	3	8	17	-	-
10	16	1	39	43	14	12	16	10	58	104	-	-
u sastavu												
616	48	273	51	103	204	91	97	117	589	540	-	-
191	12	68	8	18	46	22	20	25	105	168	-	-
22	2	17	-	3	4	4	7	6	34	23	-	-
91	7	37	15	21	57	20	17	10	100	68	-	-
23	-	10	-	5	2	1	8	4	27	17	-	-
84	8	45	13	20	26	3	8	29	126	81	-	-
78	15	55	9	20	35	20	13	19	113	102	-	-
100	4	20	4	10	24	8	22	13	51	44	-	-
10	-	-	-	-	1	1	-	5	1	8	-	-
17	-	21	2	6	9	12	2	6	32	29	-	-
Obrt												
###	246	51	48	1110	218	-	53	311	105	1039	1	-
372	68	18	14	504	48	-	15	104	27	186	1	-
57	3	1	-	6	3	-	3	4	1	34	-	-
199	17	5	9	78	21	-	6	37	2	133	-	-
49	1	3	1	8	1	-	4	5	-	24	-	-
303	74	12	6	184	53	-	12	46	20	235	-	-
322	58	10	12	186	49	-	8	76	13	240	-	-
269	21	-	4	111	31	-	3	31	36	138	-	-
12	-	1	-	1	4	-	-	-	-	1	-	-
66	4	1	2	32	8	-	2	8	6	48	-	-

REGISTAR

REGISTRIRANI POSLOVNI SUBJEKTI PREMA PODRUČJIMA KD BiH 2010, stanje 31.12.2017.

	Pravne osobe		Obrt
	Osnovne pravne osobe	Jedinice usastavu	
UKUPNO	17551	6778	11085
A Poljoprivreda, šumarstvo i ribarstvo	116	15	603
B Vađenje ruda i kamena	17	2	-
C Prerađivačka industrija	1079	242	1639
D Proizvodnja i snabdjevanje/opskrba električnom energijom, plinom, parom i klimatizacija	62	7	3
E Snabdjevanje/opskrba vodom; uklanjanje otpadnih voda, upravljanje otpadom te djelatnosti sanacije okoliša	47	44	2
F Građevinarstvo	808	59	433
G Trgovina na veliko i malo; popravak motornih vozila i motocikla	4423	3456	2219
H Prijevoz i skladištenje	438	224	1355
I Djelatnosti pružanja smještaja te priprema i usluživanja hrane (hotelijerstvo iugostiteljstvo)	554	616	1649
J Informacije i komunikacije	673	48	246
K Finansijske djelatnosti i djelatnosti osiguranja	163	273	51
L Poslovanje nekretninama	774	51	48
M Stručne, naučne i tehničke djelatnosti	1895	103	1110
N Administrativne i pomoćne uslužne djelatnosti	698	204	218
O Javna uprava i odbrana; obavezno socijalno osigur.	293	91	0
P Obrazovanje	319	97	53
Q Djelatnosti zdravstvene i socijalne zaštite	294	117	311
R Umjetnost, zabava i rekreacija	1166	589	105
S Ostale uslužne djelatnosti	3704	540	1039
T Djelatnosti domaćinstva kao poslodavca; djelatnosti domaćinstva koja proizvode različita dobra i obavljaju različite usluge za vlastite potrebe	-	-	1
U Djelatnosti vanteritorijalnih organizacija i organa	28	-	-

STANOVNIŠTVO

PROCJENA UKUPNOG BROJA STANOVNIKA PO STAROSNOJ STRUKTURI

Općina	Ukupno	0-14	15-64	65 i više
stanje 30.06. 2014. godine				
Kanton - ukupno	414.721	66.633	292.797	55.291
Muškarci	195.749	34.215	139.439	22.095
Zene	218.972	32.418	153.358	33.196
stanje 30.06. 2015. godine				
Kanton - ukupno	416.433	71.330	293.323	51.780
Muškarci	196.483	36.561	139.431	20.491
Zene	219.950	34.769	153.892	31.289
stanje 30.06. 2016. godine				
Kanton - ukupno	417.498	75.903	293.170	48.425
Muškarci	197.057	38.919	139.102	19.036
Zene	220.441	36.984	154.068	29.389
stanje 30.06. 2017. godine				
Kanton - ukupno	418.542	64.882	288.056	65.604
Muškarci	197.691	33.234	138.020	26.437
Žene	220.851	31.648	150.036	39.167
Centar Sarajevo	54.091	7.812	35.692	10.587
Muškarci	24.862	4.075	16.603	4.184
Zene	29.229	3.737	19.089	6.403
Hadžići	24.414	4.099	17.332	2.983
Muškarci	12.193	2.093	8.832	1.268
Zene	12.221	2.006	8.500	1.715
Iliđža	69.533	11.246	49.085	9.202
Muškarci	33.634	5.789	23.928	3.917
Zene	35.899	5.457	25.157	5.285
Ilijaš	20.398	3.516	14.471	2.411
Muškarci	9.776	1.813	6.985	978
Žene	10.622	1.703	7.486	1.433
Novi Grad Sarajevo	120.314	19.077	82.707	18.530
Muškarci	56.659	9.745	39.511	7.403
Žene	63.655	9.332	43.196	11.127
Novo Sarajevo	64.548	9.331	43.711	11.506
Muškarci	29.517	4.699	20.437	4.381
Žene	35.031	4.632	23.274	7.125
Stari Grad Sarajevo	36.090	4.932	24.374	6.784
Muškarci	17.117	2.529	11.776	2.812
Zene	18.973	2.403	12.598	3.972
Trnovo	1.318	154	755	409
Muškarci	623	66	369	188
Zene	695	88	386	221
Vogošća	27.836	4.715	19.929	3.192
Muškarci	13.310	2.425	9.579	1.306
Zene	14.526	2.290	10.350	1.886

PRIRODNO KRETANJE STANOVNIŠTVA PO MJESTU PREBIVALIŠTA

Općina	Ukupno rođeni	Živo rođeni			Mrtvo-rođeni	Stopa prirodnog priraštaja		
		ukupno	po spolu			ukupno	muški	ženski
			muški	ženski				
2013	4.568	4.550	2.305	2.245	18	1,3	1,7	0,9
2014	4.585	4.566	2.355	2.211	19	0,8	1,3	0,5
2015	4.646	4.619	2.304	2.315	27	0,4	0,5	0,2
2016	4.794	4.774	2.516	2.258	20	1,1	2,4	0,0
2017	4.880	4.856	2.459	2.397	24	1,1	1,5	0,7
Centar Sarajevo	660	651	326	325	9	-1,0	-1,0	-1,1
Hadžići	305	304	151	153	1	2,5	1,6	3,4
Iliđža	805	803	399	404	2	3,5	3,2	3,7
Ilijaš	265	265	144	121	-	3,3	4,6	2,1
Novi Grad Sarajevo	1.266	1.260	623	637	6	0,7	1,0	0,5
Novo Sarajevo	743	741	390	351	2	-0,4	1,3	-1,9
Stari Grad Sarajevo	443	441	226	215	2	-0,8	-0,9	-0,7
Trnovo	16	16	7	9	-	-15,2	-14,4	-15,8
Vogošća	377	375	193	182	2	4,8	5,9	3,7

PRIRODNO KRETANJE STANOVNIŠTVA PO MJESTU PREBIVALIŠTA

	Umrli			Od toga umrla dojenčad	Stopa mortaliteta	Broj sklop-ljenih brakova	Broj razve-denih brakova
	ukupno	po spolu					
		muški	ženski				
2013	4.031	1.976	2.055	32	9,8	2.453	231
2014	4.215	2.110	2.105	28	10,2	2.600	139
2015	4.469	2.197	2.272	32	10,7	2.664	295
2016	4.295	2.042	2.253	27	10,3	2.615	242
2017	4.400	2.161	2.239	33	10,5	2.561	413
Centar Sarajevo	706	350	356	6	13,1	367	72
Hadžići	242	131	111	2	9,9	147	23
Iliđža	563	292	271	7	8,1	430	60
Ilijaš	198	99	99	2	9,7	135	14
Novi Grad Sarajevo	1.175	567	608	11	9,8	658	117
Novo Sarajevo	769	351	418	4	11,9	391	70
Stari Grad Sarajevo	469	241	228	-	13,0	241	27
Trnovo	36	16	20	-	27,3	11	2
Vogošća	242	114	128	1	8,7	181	28

ZAPOSLENOST, NEZAPOSLENOST I PLAĆE
ZAPOSLENOST I PLAĆE PREMA PODRUČJIMA KD BiH 2010

	Prosječan broj zaposlenih	Prosječna neto plaća, KM	
	2017	2016	2017
UKUPNO	144.223	1.018	1.053
A Poljoprivreda, šumarstvo i ribarstvo	1.095	882	907
B Vađenje ruda i kamena	44	944	913
C Prerađivačka industrija	13.442	745	769
D Proizvodnja i snabdjevanje/opskrba električnom energijom, plinom, parom i klimatizacija	1.969	1.523	1.574
E Snabdjevanje/opskrba vodom; uklanjanje otpadnih voda, upravljanje otpadom te djelatnosti sanacije okoliša	2.586	903	956
F Građevinarstvo	6.833	667	710
G Trgovina na veliko i malo; popravak motornih vozila i motocikla	27.520	756	799
H Prijevoz i skladištenje	7.827	994	1.004
I Djelatnosti pružanja smještaja te priprema i usluživanja hrane (hotelijerstvo iugostiteljstvo)	8.226	543	561
J Informacije i komunikacije	8.856	1.266	1.307
K Finansijske djelatnosti i djelatnosti osiguranja	6.322	1.566	1.637
L Poslovanje nekretninama	1.778	916	929
M Stručne, naučne i tehničke djelatnosti	8.436	1.039	1.141
N Administrativne i pomoćne uslužne djelatnosti	5.744	460	520
O Javna uprava i odbrana; obavezno socijalno osiguranje.	16.005	1.389	1.401
P Obrazovanje	10.417	1.025	1.049
Q Djelatnosti zdravstvene i socijalne zaštite	9.989	1.119	1.174
R Umjetnost, zabava i rekreacija	2.815	989	991
S Ostale uslužne djelatnosti	4.319	1.157	1.242
00 Neraspoređeno po djelatnostima KD	-	-	-

ZAPOSLENOST I PLAĆE PO OPĆINAMA

	Prosječan broj zaposlenih	Prosječna neto plaća u KM	
	2017	2016	2017
UKUPNO	144.223	1.018	1.053
Centar Sarajevo	44.399	1.197	1.217
Hadžići	4.384	832	845
Iliđža	21.726	820	876
Ilijaš	4.031	638	661
Novi Grad Sarajevo	27.533	868	917
Novo Sarajevo	25.493	1.115	1.176
Stari Grad Sarajevo	10.997	1.027	1.041
Trnovo	291	814	776
Vogošća	5.369	763	788

NEZAPOSLENE OSOBE PREMA STRUČNOJ SPREMI, stanje decembar/prosinac

Općine	Ukupno	VSS	VŠS	SSS	NSS	VKV	KV	PKV	NKV
2013	72.493	8.331	901	21.411	380	451	19.557	422	21.040
2014	71.415	8.224	852	21.565	354	391	19.582	381	20.066
2015	72.545	9.306	825	22.582	349	367	19.297	366	19.453
2016	69.163	8.652	751	21.801	341	316	18.161	348	18.793
2017	66.325	8.764	667	20.833	321	316	17.246	348	17.830
Centar Sarajevo	7.458	1.565	127	2.497	42	27	1.632	35	1.533
Hadžići	5.349	309	14	1.378	1	13	1.660	17	1.957
Iliđža	10.952	1.207	93	3.427	57	61	2.934	95	3.078
Ilijaš	4.872	314	10	1.129	17	12	1.377	31	1.982
Novi Grad Sarajevo	18.203	2.314	182	5.810	96	100	4.921	83	4.697
Novo Sarajevo	8.044	1.702	139	2.847	56	40	1.753	44	1.463
Stari Grad Sarajevo	5.896	813	61	2.066	35	40	1.550	23	1.308
Trnovo	485	29	2	127	1	3	101	-	222
Vogošća	5.066	511	39	1.552	16	20	1.318	20	1.590

Podaci o nezaposlenosti preuzeti su od Federalnog zavoda za zapošljavanje.

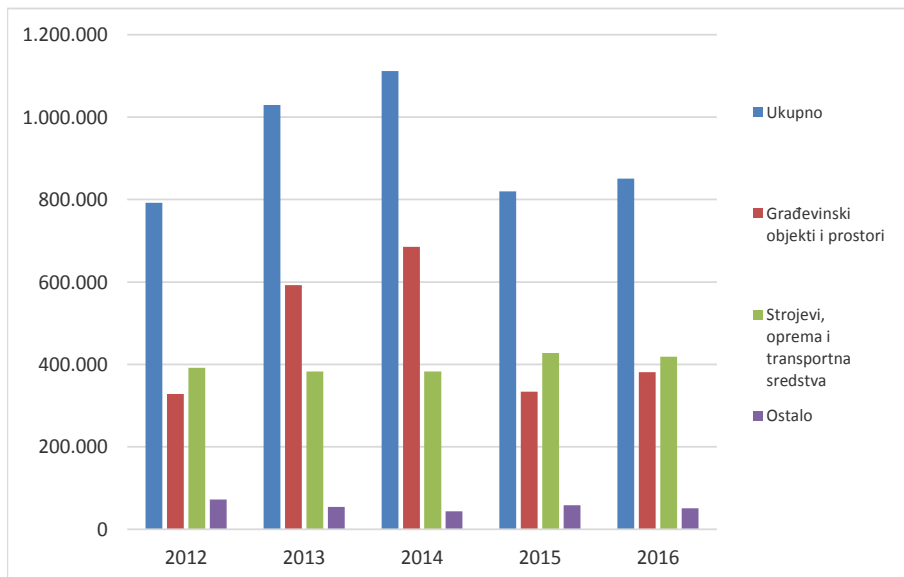
INVESTICIJE

OSTVARENE INVESTICIJE U NOVA STALNA SREDSTVA PO NAMJENI ULAGANJA I TEHNIČKOJ STRUKTURI, PRINCIP ČISTIH DJELATNOSTI

hilj./tis. KM

	Ukupno	Građevinski objekti i prostori	Strojevi, oprema i transportna sredstva	Ostalo			
				Ukupno	biološka sredstva	proizvodi intelektualnog vlasništva	troškovi prijenosa vlasništva
2007	1.170.736	553.690	521.778	95.268	2.883	90.764	1.621
2008	1.499.931	797.119	641.627	61.185	3.460	54.713	3.013
2009	1.084.593	552.750	439.741	92.102	5.513	85.940	650
2010	1.049.402	582.891	417.821	48.690	4.498	42.979	1.214
2011	909.214	308.233	542.410	58.571	3.667	54.365	538
2012	791.908	327.905	391.977	72.026	3.070	67.386	1.570
2013	1.029.177	592.024	382.594	54.559	4.424	49.731	404
2014	1.111.941	685.501	382.526	43.914	3.064	39.796	1.054
2015	819.914	334.142	427.395	58.377	3.223	54.046	1.107
2016	850.717	380.979	418.360	51.378	3.942	45.681	1.754

Ostvarene investicije u nova stalna sredstva po namjeni ulaganja i tehničkoj strukturi, hilj./tis. KM



**OSTVARENE INVESTICIJE U NOVA STALNA SREDSTVA PO NAMJENI ULAGANJA I TEHNIČKOJ STRUKTURI,
2016 GODINA - PRINCIP ČISTIH DJELATNOSTI**

hilj./tis. KM

Namjena ulaganja	Ukupno	Građevinski objekti i prostori	Strojevi, oprema i transportna sredstva	Ostalo			
				Ukupno	biološka sredstva	proizvodi intelektualno g vlasništva	troškovi prijenosa vlasništva
UKUPNO	850.717	380.979	418.360	51.378	3.942	45.681	1.754
Pravne osobe - ukupno	844.918	379.167	417.696	48.055	619	45.681	1.754
A Poljoprivreda, šumarstvo i ribolov	3.000	326	2.320	354	286	63	5
B Vađenje ruda i kamena	354	35	319	-	-	-	-
C Prerađivačka industrija	93.829	24.461	66.892	2.476	154	2.276	45
D Proizvodnja i snabdijevanje/ opskrba električnom energijom, plinom, parom i klimatizacija	32.086	16.638	12.319	3.129	47	2.979	103
E Snabdijevanje/opskrba vodom; uklanjanje otpadnih voda, upravljanje otpadom te djelatnosti sanacije okoliša	20.641	17.497	3.104	40	-	40	-
F Građevinarstvo	103.496	85.340	17.550	606	-	554	51
G Trgovina na veliko i na malo; popravak motornih vozila i	144.230	62.686	77.286	4.258	9	3.862	387
H Prijevoz i skladištenje	33.675	4.277	28.569	829	-	681	148
I Djelatnosti pružanja smještaja te pripreme i usluživanja hrane (hotelijerstvo i ugostiteljstvo)	30.934	23.840	6.834	260	-	245	15
J Informacije i komunikacije	81.930	14.360	60.639	6.931	-	6.924	8
K Finansijske/Financijske djelatnosti i djelatnosti osiguranja	50.836	18.146	22.441	10.249	-	10.245	4
L Poslovanje nekretninama	44.981	38.388	5.129	1.464	6	503	956
M Stručne, naučne/znanstvene i tehničke djelatnosti	18.242	5.536	11.798	908	28	857	23
N Administrativne i pomoćne uslužne djelatnosti	22.117	1.661	19.899	557	5	552	-
O Javna uprava i odbrana/obrana; obavezno/obvezno socijalno osiguranje	80.025	17.186	48.056	14.783	63	14.713	9
P Obrazovanje	13.228	5.760	7.278	190	-	190	-
Q Djelatnosti zdravstvene i socijalne zaštite/skrbi	37.742	16.751	20.933	58	9	50	-
R Umjetnost, zabava i rekreacija	27.399	22.465	4.142	793	-	793	-
S Ostale uslužne djelatnosti	6.173	3.816	2.191	166	12	154	-
Poljoprivredna gazdinstva	5.799	1.812	664	3.323	3.323	-	-

POLJOPRIVREDA, SUMARSTVO I RIBOLOV

OSTVARENI PRINOSI USJEVA I VOCA

Usjevi	2015			2016			2017		
	Požnje- vena površina u ha	Prinos, tona		Požnje- vena površina u ha	Prinos		Požnje- vena površina u ha	Prinos	
		ukupno	po ha		ukupno	po ha		ukupno	po ha
Pšenica	134	432	3,2	132	461	3,5	132	364	2,8
Raž	61	237	3,9	63	258	4,1	61	203	3,4
Ječam	183	511	2,8	167	486	2,9	155	446	2,9
Zob	115	316	2,7	85	248	2,9	89	234	2,6
Heljda	-	-	-	-	-	-	253	311	1,2
Tritikale	-	-	-	-	-	-	106	415	3,9
Kukuruz - zrno	209	646	3,1	210	948	4,5	217	723	3,3
Krompir/Krumpir	1.084	9.146	8,4	1.065	9.162	8,6	1.046	7.066	6,8
Crni luk	280	1.896	6,8	267	2.070	7,8	255	1.375	5,4
Grah - zrno	180	450	2,5	180	475	2,6	172	300	1,7
Kupus	198	1.488	7,5	199	2.499	12,6	188	1.586	8,4
Paradajz/Rajčica	100	650	6,5	104	715	6,9	99	593	6,0
Paprika zelena	56	362	6,5	61	495	8,1	64	360	5,6
Djetelina- sijeno	222	802	3,6	214	922	4,3	206	735	3,6
Lucerka/Lucerna	230	780	3,4	246	1.172	4,8	245	955	3,9
Kukuruz zeleni	175	2.887	16,5	342	9.567	28,0	328	6.912	21,1
Stočna repa	171	2.301	13,5	165	2.595	15,7	148	1.621	11,0
Travno - djet. smjesa	765	2.710	3,5	700	2.819	4,0	617	2.182	3,5

Voće	2015			2016			2017		
	Broj rodnih stabala	Prinos		Broj rodnih stabala	Prinos		Broj rodnih stabala	Prinos	
		ukupno tona	kg po stablu		ukupno tona	kg po stablu		ukupno tona	kg po stablu
Trešnje	40.350	360	8,9	41.180	379	9,2	41.790	202	4,8
Višnje	38.780	253	6,5	39.980	285	7,1	40.940	194	4,7
Kajsije	2.695	9	3,4	2.795	8	2,7	2.985	4	1,2
Jabuke	234.547	3.132	13,4	236.947	2.288	9,7	242.177	1.094	4,5
Kruške	187.051	2.055	11,0	188.651	1.685	8,9	191.551	686	3,6
Šljive	301.989	2.073	6,9	304.339	1.549	5,1	308.239	737	2,4
Breskve	2.900	13	4,3	3.320	15	4,4	3.455	7	1,9
Orasi	24.050	552	23,0	24.190	66	2,7	24.685	79	3,2

BROJNO STANJE STOKE I STOČNA PROIZVODNJA

	2012	2013	2014	2015	2016	2017
Brojno stanje stoke na kraju godine						
Goveda	9.677	9.303	9.726	10.934	11.200	10.636
Krave i steone junice	6.899	7.250	6.993	7.501	7.488	6.793
Ovce	35.746	36.410	38.240	37.490	37.180	41.189
Ovce za priplod	26.797	27.200	28.690	28.244	28.462	31.483
Svinje	291	299	335	319	435	390
Krmače i suprasne nazimice	96	100	112	103	172	145
Konji	368	351	372	337	334	323
Kobile i ždrebnice	103	96	128	119	116	107
Perad (u hilj./tis. grla)	747	873	1.089	1.281	1.359	1.459
Koke nesilice (u hilj./tis. grla)	93	120	137	191	181	189
Koze	1.517	1.760	2.091	2.132	2.904	2.583
Košnice pčela	11.708	13.110	13.696	14.654	17.444	16.680
Proizvodnja mlijeka, vune, jaja i meda						
Broj muženih krava	6.398	6.193	6.046	5.859	6.291	5.910
Kravlje mlijeko (hilj./tis. litara)	20.078	19.598	20.796	23.964	27.668	22.558
Po muženoj kravi (litara)	3.138	3.165	3.438	4.090	4.398	3.817
Broj muženih ovaca	10.484	10.470	11.145	11.952	12.132	15.225
Ovčije mlijeko (hilj./tis. litara)	325	345	364	674	798	993
Po muženoj ovci (litara)	31	33	33	56	66	65
Broj muženih koza	916	1.000	1.253	1.224	1.478	1.332
Kozije mlijeko (hilj./tis. litara)	142	171	181	235	290	253
Po muženoj kozi (litara)	155	171	145	192	197	190
Broj striženih ovaca	25.555	25.280	28.930	29.110	29.152	32.280
Vuna (tona)	46	46	54	50	50	54
Po ovci (kilograma)	1,8	1,8	1,9	1,7	1,7	1,7
Broj kokoši nosilica (hilj./tis.)	113	103	116	170	147	147
Jaja (hilj./tis. komada)	16.442	18.315	19.631	28.958	26.489	23.392
Po kokoši (komada)	145	177	169	170	181	160
Med (tona)	101	152	65	172	89	114
Po košnici (kilograma)	8,6	11,6	4,8	11,8	5,1	6,8

PROIZVODNJA I PRODAJA ŠUMSKIH SORTIMENATA

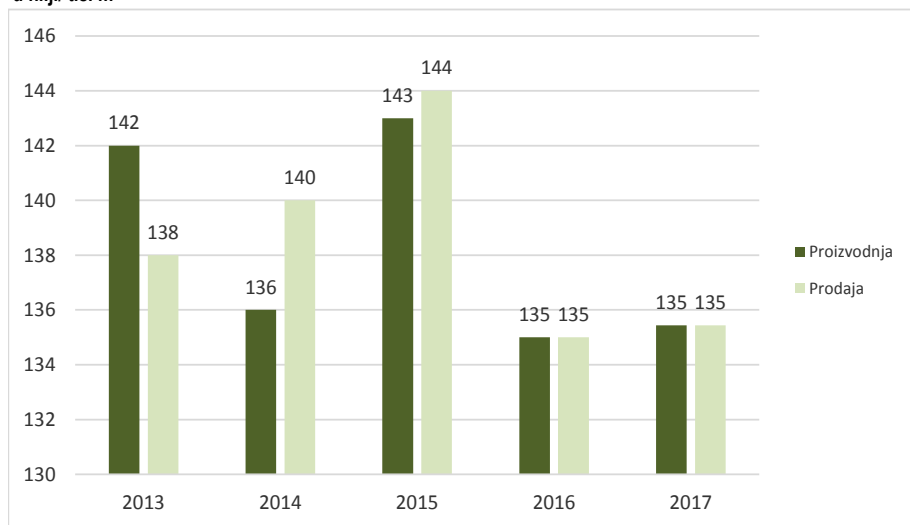
u hilj./tis. m³

	Proizvodnja					Prodaja				
	2013	2014	2015	2016	2017	2013	2014	2015	2016	2017
UKUPNO	142	136	143	135	135	138	140	144	135	135
Trupci četinarara/četinjača	54	53	61	57	61	51	55	63	58	61
Jamsko drvo četinarara/četinjača	7	8	9	8	7	9	9	11	8	7
Ostalo dugo drvo četinarara/četinjača	0	0	0	0	0	0	0	0	0	0
Prostorno drvo četinarara/četinjača	17	23	22	20	13	14	20	20	18	13
Trupci lišćara/listača	11	12	12	12	15	13	15	14	13	15
Jamsko drvo lišćara/listača	-	-	-	-	-	-	-	-	-	-
Ostalo dugo drvo lišćara/listača	-	-	-	-	-	-	-	-	-	-
Prostorno drvo lišćara/listača	-	-	-	-	-	-	0	-	-	-
Ogrjevno drvo četinarara/četinjača	0	0	1	1	0	0	2	2	1	0
Ogrevno drvo lišćara/listača	53	40	37	37	40	50	38	35	36	40
Ostalo grubo obrađeno drvo ¹⁾	-	-	-	-	-	-	0	-	-	-

¹⁾ Ukjučuje sitno tehničko drvo, cijepane drvene motke i kolje

Proizvodnja i prodaja šumskih sortimenata

u hilj./ tis. m³



INDUSTRIJA
INDEKSI OBIMA INDUSTRIJSKE PROIZVODNJE - PREMA GLAVNIM INDUSTRIJSKIM GRUPACIJAMA I PODRUČJIMA KD BiH 2010

	2014	2015	2016	2017
	2013	2014	2015	2016
INDUSTRIJA - UKUPNO	99,2	98,2	97,5	108,1
PREMA GLAVNIM INDUSTRIJSKIM GRUPACIJAMA				
AI Intermedijarni proizvodi	124,9	98,2	95,3	101,7
AE Energija	90,8	106,8	100,9	104,0
BB Kapitalni proizvodi	99,3	95,5	102,4	114,6
CD Trajni proizvodi za široku potrošnju	84,5	73,4	112,2	103,3
CN Netrajni proizvodi za široku potrošnju	99,1	97,1	94,8	109,9
PREMA PODRUČJIMA I OBLASTIMA KD-a				
B VAĐENJE RUDA I KAMENA	39,0	23,9	23,1	14,3
08 Vadenje ostalih ruda i kamena	39,0	23,9	23,1	14,3
C PRERAĐIVAČKA INDUSTRIJA	101,7	96,4	96,8	109,2
10 Proizvodnja prehrambenih proizvoda	107,0	106,0	101,7	104,3
11 Proizvodnja pića	90,8	98,9	96,2	118,4
12 Proizvodnja duhanskih proizvoda	88,7	79,8	78,1	79,7
14 Proizvodnja odjeće	113,8	103,3	103,8	82,2
15 Proizvodnja kože i srodnih proizvoda	95,5	98,0	86,6	120,4
16 Prerada drva i proizv. od drva i pluta osim namješ. proizv.predmeta od slame i pletarskih materijala	139,4	89,5	83,8	123,5
17 Proizvodnja papira i proizvoda od papira	-	-	-	94,2
18 Štampanje i umnožavanje snimljenih zapisa	90,2	117,4	132,7	102,0
19 Proizvodnja koksa i rafiniranih naftnih proizvoda	78,1	61,2	111,5	106,4
20 Proizvodnja kemikalija i kemiskih proizvoda	100,5	98,5	90,0	91,0
21 Proizvodnja osnovnih farmac. proizvoda i preparata	107,1	94,3	90,3	120,9
22 Proizvodnja proizvoda od gume i plastičnih masa	130,4	96,8	122,2	106,9
23 Proizvodnja ostalih nemetalnih mineralnih proizvoda	131,5	100,1	97,3	92,3
24 Proizvodnja baznih metala	17,6	263,2	121,9	152,8
25 Proizv.gotovih metal.proizvoda osim mašina i opreme	106,7	117,3	99,9	117,0
26 Proizvodnja računara te električnih i optičkih proizvoda	70,9	69,2	81,1	-
27 Proizvodnja električne opreme	137,3	84,7	80,7	60,4
28 Proizvodnja mašina i uređaja, d.n.	82,6	74,5	86,7	15,0
29 Proizvodnja motornih vozila,prikolica i poluprikolica	106,5	79,0	99,3	109,8
31 Proizvodnja namještaja	84,4	73,4	112,2	103,5
32 Ostala prerađivačka industrija	77,2	110,6	78,0	101,3
33 Popravak i instaliranje mašina i opreme	134,8	177,1	118,4	53,2
D PROIZV.SNABDIJEVANJE/OPSKRBA ELEKTR. ENERGIJOM,GASOM/PLINOM I VODOM	90,8	106,8	100,9	104,0
35 Proizvodnja i snabdjevanje električ.energijom i plinom (osim proizvodnje i snabd. parom i klimatizacija)	90,8	106,8	100,9	104,0

GRAĐEVINARSTVO

VRIJEDNOST IZVRŠENIH RADOVA PREMA VRSTI INVESTITORA U FEDERACIJI BiH, 2016

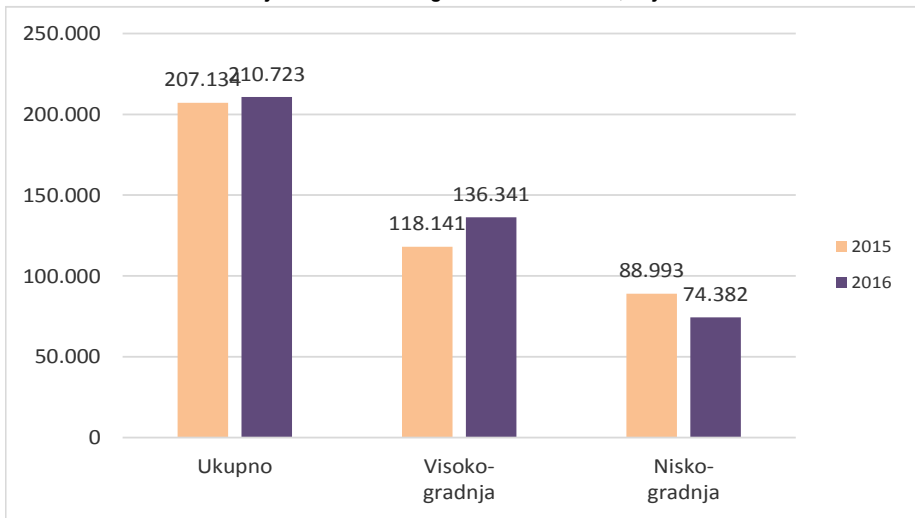
	Ukupno	Pravne osobe	Fizičke osobe
Vrijednost izvršenih radova, hilj KM	210.723	208.308	2.415
Struktura %	100,0	98,9	1,1

VRIJEDNOST IZVRŠENIH GRAĐEVINSKIH RADOVA

hilj.KM

	2015			2016		
	Ukupno	Visoko-gradnja	Nisko-gradnja	Ukupno	Visoko-gradnja	Nisko-gradnja
Ukupno	207.134	118.141	88.993	210.723	136.341	74.382
Centar Sarajevo	39.952	28.958	10.994	26.285	19.387	6.898
Hadžići	21.457	4.887	16.570	14.941	8.129	6.812
Iliđža	38.255	24.879	13.376	27.770	24.387	3.383
Ilijaš	6.632	5.182	1.450	9.837	8.435	1.402
Novi Grad Sarajevo	44.292	25.258	19.034	60.744	42.826	17.918
Novo Sarajevo	34.386	15.191	19.195	33.550	15.281	18.269
Stari Grad Sarajevo	10.449	6.315	4.134	18.818	5.149	13.669
Tmovo	3.469	2.390	1.079	7.846	5.859	1.987
Vogošća	8.242	5.081	3.161	10.932	6.888	4.044

Vrijednost izvršenih građevinskih radova, hilj.KM



PRIJEVOZ I SKLADIŠTENJE

PRIJEVOZ PUTNIKA I ROBE

	2013	2014	2015	2016	2017
CESTOVNI PRIJEVOZ ROBE					
Pređeni kilometri vozila, u hilj./tis.	6.272	4.466	5.103	5.784	16.295
Prevezeno tona robe, u hilj./tis.	73	31	32	34	165
Tonski kilometri, u hilj./tis.	45.951	28.062	32.548	49.590	154.477
CESTOVNI PRIJEVOZ PUTNIKA					
Pređeni kilometri vozila, u hilj./tis.	12.252	12.248	12.297	12.259	12.930
Prevezeni putnici, u hilj./tis.	2.567	2.555	2.545	2.551	2.575
Putnički kilometri, u hilj./tis.	271.198	271.979	277.669	277.290	275.745
GRADSKO - PRIGRADSKI PRIJEVOZ					
Pređeni kilometri ukupno, u hilj./tis.	12.503	12.061	11.949	11.928	11.953
Tramvaji	2.318	2.318	2.291	2.168	2.060
Autobusi	8.504	8.247	8.155	8.132	8.381
Trolejbusi	1.681	1.496	1.503	1.628	1.512
Prevezeni putnici, u hilj./tis.	98.927	96.465	95.876	95.487	94.230
Tramvaji	42.734	42.857	42.844	42.396	41.861
Autobusi	39.386	37.146	36.563	36.797	36.280
Trolejbusi	16.807	16.462	16.469	16.294	16.089

REGISTRIRANA CESTOVNA MOTORNA I PRIKLJUČNA VOZILA PREMA
GODINAMA STAROSTI, 2017

Starost vozila	Ukupno	Motocikli	Putnička vozila	Autobusi	Teretna vozila	Ostala vozila
Ukupno	143.915	1.394	129.690	477	11.991	363
do 1 godine	2.961	92	2.352	17	486	14
1-2	3.636	79	2.967	12	555	23
3-5	9.263	139	7.792	25	1.290	17
6-10	29.034	402	25.294	86	3.199	53
11-15	43.977	344	40.182	140	3.239	72
15+	55.044	338	51.103	197	3.222	184
Centar Sarajevo	23.713	385	21.528	37	1.715	48
do 1 godine	809	60	673	4	70	2
1-2	952	21	862	1	67	1
3-5	2.488	46	2.255	2	183	2
6-10	6.447	98	5.859	7	470	13
11-15	6.616	73	6.026	15	487	15
15+	6.401	87	5.853	8	438	15
Hadžići	7.986	46	6.869	3	1.045	23
do 1 godine	54	2	22	-	30	-
1-2	98	-	31	-	61	6
3-5	310	3	131	-	176	-
6-10	845	10	602	-	232	1
11-15	2.295	8	2.057	1	229	-
15+	4.384	23	4.026	2	317	16

**REGISTRIRANA CESTOVNA MOTORNA I PRIKLJUČNA VOZILA PREMA
GODINAMA STAROSTI, 2017- nastavak**

Starost vozila	Ukupno	Motocikli	Putnička vozila	Autobusi	Teretna vozila	Ostala vozila
Iliđa	23.974	188	20.897	33	2.749	107
do 1 godine	451	7	337	2	101	4
1-2	524	7	372	3	137	5
3-5	1.318	14	1.024	2	274	4
6-10	4.469	58	3.641	8	745	17
11-15	7.725	55	6.847	11	778	34
15+	9.487	47	8.676	7	714	43
Ilijaš	6.095	35	5.454	6	552	48
do 1 godine	26	-	17	-	9	-
1-2	41	1	24	-	11	5
3-5	123	3	72	-	46	2
6-10	614	14	477	3	113	7
11-15	1.822	7	1.664	1	147	3
15+	3.469	10	3.200	2	226	31
Novi Grad Sarajevo	37.663	268	33.942	368	3.046	39
do 1 godine	705	3	531	9	160	2
1-2	894	14	670	6	201	3
3-5	2.040	18	1.685	17	318	2
6-10	7.092	81	6.082	58	870	1
11-15	11.692	77	10.701	105	803	6
15+	15.240	75	14.273	173	694	25
Novo Sarajevo	23.206	228	21.341	15	1.574	48
do 1 godine	594	9	517	1	63	4
1-2	782	25	716	-	40	1
3-5	1.955	24	1.750	2	176	3
6-10	5.634	64	5.119	7	438	6
11-15	7.058	59	6.564	4	426	5
15+	7.183	47	6.675	1	431	29
Stari Grad Sarajevo	11.572	182	10.840	6	528	16
do 1 godine	210	8	180	-	21	1
1-2	230	9	206	-	14	1
3-5	702	27	634	1	40	-
6-10	2.501	63	2.311	-	127	-
11-15	3.606	43	3.399	2	158	4
15+	4.323	32	4.110	3	168	10
Trnovo	750	3	703	-	43	1
do 1 godine	4	-	4	-	-	-
1-2	3	-	2	-	1	-
3-5	10	-	9	-	-	1
6-10	61	-	57	-	4	-
11-15	223	2	210	-	11	-
15+	449	1	421	-	27	-
Vogošća	8.956	59	8.116	9	739	33
do 1 godine	108	3	71	1	32	1
1-2	112	2	84	2	23	1
3-5	317	4	232	1	77	3
6-10	1.371	14	1.146	3	200	8
11-15	2.940	20	2.714	1	200	5
15+	4.108	16	3.869	1	207	15

VANJSKA TRGOVINA

IZVOZ I UVOZ, 000 KM

Izvoz		Uvoz		Saldo trgovinskog bilansa		Pokrivenost uvoza izvozom %	
2016	2017	2016	2017	2016	2017	2016	2017
1.039.692	1.518.519	3.670.283	4.402.546	-2.630.591	-2.884.027	28,3	34,5

IZVOZ I UVOZ PO PODRUČJIMA KD -PROIZVODNI PRINCIP

	Izvoz, 000 KM		Uvoz, 000 KM	
	2016	2017	2016	2017
UKUPNO	1.039.692	1.518.519	3.670.283	4.402.546
Poljoprivreda, šumarstvo i ribarstvo	16.766	15.241	89.021	91.020
Vađenje ruda i kamena	822	746	69.411	74.543
Prerađivačka industrija	755.812	1.204.168	3.424.347	3.980.234
Proiz. snabdjevanje/opskrba električ. energijom, plinom, parom i klimat.	204.316	201.092	62.186	235.179
Ostalo	61.976	97.272	25.318	21.475
Nerazvrstato po kategorijama	-	-	-	96

IZVOZ I UVOZ PO SEKTORIMA SMTK - Rev 3

	Izvoz, 000 KM		Uvoz, 000 KM	
	2016	2017	2016	2017
UKUPNO	1.039.692	1.518.519	3.670.283	4.402.546
Hrana i žive životinje	103.829	135.887	339.113	343.164
Pića i duhan	10.388	9.790	117.806	109.277
Sirove materije nejestive, osim goriva	110.118	149.770	34.107	30.020
Mineralna goriva, maziva i srodni proizvodi	204.857	201.702	784.210	1.103.255
Masti i ulja život. i biljnog porijekla	309	6.171	23.154	23.823
Kemijski proizvodi	134.103	174.211	481.838	543.726
Proizvodi razvrstani prema materijalu	67.631	102.995	531.744	795.603
Mašine/Strojevi i transportna sredstva	123.563	134.742	891.423	948.469
Razni gotovi proizvodi	284.894	603.251	466.883	505.208
Proizvodi i transakcije d.n.	-	-	5	-

IZVOZ I UVOZ PO ZEMLJAMA NAMJENE, PORIJEKLA/PODRIJETLA - TOP 10

	Izvoz, 000 KM			Uvoz, 000 KM	
	2016	2017		2016	2017
UKUPNO	1.039.692	1.518.519	UKUPNO	3.670.283	4.402.546
Njemačka	203.860	297.431	Hrvatska	696.673	865.279
Hrvatska	156.053	137.256	Njemačka	388.179	461.384
Srbija	125.783	137.338	Srbija	345.344	454.469
Turska	23.542	112.320	Italija	326.256	426.369
Španija	29.115	107.095	Kina	374.162	383.768
Rusija	73.620	93.073	Turska	180.062	202.993
Crna Gora	43.390	69.471	Slovenija	146.480	169.592
Češka	17.507	66.696	Austrija	116.866	134.259
Italija	34.378	63.183	Češka	78.015	101.437
Slovenija	38.417	44.461	Mađarska	75.557	99.772
Ostale zemlje	294.027	390.195	Ostale zemlje	642.689	1.103.272

Izvor podataka: Uprava za indirektno/neizravno oporezivanje BiH posredstvom Agencije za statistiku BiH.

Napomena: Prethodni podaci

TURIZAM

DOLASCI I NOCENJA TURISTA PREMA VRSTAMA OBJEKATA

	DOLASCI TURISTA			NOCENJA TURISTA		
	Ukupno	Domaći	Strani	Ukupno	Domaćih turista	Stranih turista
2015	364.116	56.199	307.917	692.655	95.492	597.163
Hoteli i sličan smještaj	340.728	53.418	287.310	645.995	90.273	555.722
Odmarališta i slični objekti	14.890	1.963	12.927	31.302	3.917	27.385
Kampovi i prostor za kampiranje	5.085	224	4.861	8.276	265	8.011
Ostali smještaj	3.413	494	2.819	7.082	1.037	6.045
Broj ležaja	6.542					
2016	407.339	57.182	350.157	821.357	94.800	726.557
Hoteli i sličan smještaj	375.280	53.368	321.912	748.652	87.678	660.974
Odmarališta i slični objekti	16.832	2.266	14.566	38.002	4.322	33.680
Kampovi i prostor za kampiranje	5.243	178	5.065	12.139	201	11.938
Ostali smještaj	9.984	1.370	8.614	22.564	2.599	19.965
Broj ležaja	10.661					
2017	482.441	59.848	422.593	967.204	102.724	864.480
Hoteli i sličan smještaj	446.796	55.738	391.058	885.979	95.232	790.747
Odmarališta i slični objekti	21.825	2.512	19.313	49.708	4.753	44.955
Kampovi i prostor za kampiranje	5.536	241	5.295	12.486	272	12.214
Ostali smještaj	8.284	1.357	6.927	19.031	2.467	16.564
Broj ležaja	11.831					

DOLASCI I NOCENJA TURISTA PREMA ZEMLJAMA PREBIVALIŠTA

	DOLASCI TURISTA				NOCENJA TURISTA			
	2014	2015	2016	2017	2014	2015	2016	2017
UKUPNO	253.043	307.917	350.157	422.593	468.779	597.163	726.557	864.480
Turska	37.623	52.465	55.338	62.724	67.247	95.607	94.281	103.482
Hrvatska	35.301	38.086	33.546	39.243	60.491	63.458	56.921	69.219
Ujedinjeni arapski emirati	-	-	27.338	25.846	-	-	86.593	86.111
Slovenija	17.341	17.117	17.141	20.067	27.532	26.631	27.856	31.964
Srbija	11.950	13.234	14.903	17.826	22.694	23.668	26.290	32.067
SAD	8.721	12.504	14.733	17.875	21.711	27.713	32.936	39.885
Njemačka	10.791	11.689	11.738	15.319	22.235	23.752	24.593	32.225
Kina	3.893	4.882	5.014	16.394	5.808	6.488	7.092	19.615
Saudijska Arabija	3.172	6.140	11.576	15.450	8.480	16.491	32.806	46.087
Južna Koreja	15.868	13.708	12.891	10.481	17.573	15.665	14.285	11.460
Italija	8.459	9.780	10.003	10.481	16.335	18.954	19.404	21.729
Kuvajt	6.505	8.961	11.729	8.497	25.907	32.779	44.607	34.805
Austrija	8.364	7.834	8.466	9.556	14.269	12.821	14.337	16.761
Oman	-	-	-	9.689	-	-	-	27.622
Poljska	4.135	6.645	5.675	6.890	6.836	8.715	7.894	9.780
Velika Britanija	5.188	6.001	5.698	7.306	11.416	13.379	12.560	17.424
Francuska	4.873	5.643	4.835	5.419	9.427	10.309	9.217	10.741
Španija	5.761	5.478	4.051	5.670	8.992	7.898	6.554	9.119
Švedska	4.148	3.822	4.769	6.363	9.611	9.242	10.783	15.161
Japan	2.738	4.349	3.595	3.548	7.115	7.231	9.253	11.352
Holandija/Nizozem..	3.201	3.976	4.793	5.233	5.306	5.978	5.849	8.330
Mađarska	3.225	3.670	3.646	4.895	5.518	6.477	8.505	8.523
Crna Gora	3.962	4.056	4.686	6.359	7.426	8.451	10.862	11.767
Ostale	47.824	67.877	73.993	91.462	86.850	155.456	162.079	189.251

OBRAZOVANJE

OSNOVNO OBRAZOVANJE

	2017./2018. školska godina					Završili školu, 2016./17
	Škole	Upisani učenici		Nastavno osoblje		
		Svega	Učenice	Svega	Žene	
KANTON SARAJEVO						
Redovno/redovito obrazovanje	89	37077	18124	2627	2056	3872
Devetogodišnje obrazovanje	89	37077	18124	2627	2056	3872
Škole za djecu sa posebnim potr.	4	295	101	78	59	28
Osnovne muzičke/glazbene škole	4	1337	815	114	81	-
Osnovne baletske škole	...	80	30	-	-	-
Centar Sarajevo						
Devetogodišnje obrazovanje	12	5078	2494	407	344	621
Škole za djecu sa posebnim potr.	1	34	14	14	11	5
Hadžići						
Devetogodišnje obrazovanje	7	2309	1123	148	114	225
Iliđa						
Devetogodišnje obrazovanje	14	6858	3297	455	340	694
Osnovne muzičke/glazbene škole	1	351	185	31	20	-
Ilijaš						
Devetogodišnje obrazovanje	13	2131	1069	189	140	206
Osnovne muzičke/glazbene škole	1	68	35	-	-	-
Novi grad Sarajevo						
Devetogodišnje obrazovanje	15	10251	5000	629	494	1003
Škole za djecu sa posebnim potr.	1	29	12	20	16	3
Novo Sarajevo						
Devetogodišnje obrazovanje	10	5306	2623	381	299	548
Škole za djecu sa posebnim potr.	1	121	46	25	17	7
Osnovne muzičke/glazbene škole	1	456	280	46	34	-
Osnovne baletske škole	...	80	30	-	-	-
Stari grad Sarajevo						
Devetogodišnje obrazovanje	10	2204	1111	194	163	277
Škole za djecu sa posebnim potr.	1	111	29	19	15	13
Osnovne muzičke/glazbene škole	1	462	315	37	27	-
Trnovo						
Devetogodišnje obrazovanje	1	63	41	17	11	11
Vogošća						
Devetogodišnje obrazovanje	7	2877	1366	207	151	287

SREDNJE OBRAZOVANJE

	2017./2018. školska godina					Završili školu, 2016./17
	Škole	Upisani učenici		Nastavno osoblje		
		Svega	Učenice	Svega	Žene	
Kanton Sarajevo	39	15930	7962	1569	1076	2992
Ukupno (1+2+3+4)	35	15294	7636	1467	1008	2853
1. Gimnazije	...	5199	3089	569	418	1012
2. Tehničke i srodne škole	...	7807	3804	826	540	1188
3. Stručne/Strukovne škole	...	1956	532	-	-	611
4. Umjetničke škole	...	332	211	72	50	42
Vjerske škole	1	499	281	29	14	111
Škole za učenike s poseb.potr.	3	137	45	73	54	28
Centar Sarajevo	14	5586	3232	540	402	986
Ukupno (1+2+3+4)	13	5567	3225	534	398	981
1. Gimnazije	...	2001	1213	384
2. Tehničke i srodne škole	...	3062	1818	500
3. Stručne/Strukovne škole	...	342	82	77
4. Umjetničke škole	...	162	112	20
Škole za učenike s poseb.potr.	1	19	7	6	4	5
Hadžići	1	833	406	66	46	167
1. Gimnazije	...	166	116	24
2. Tehničke i srodne škole	...	375	177	43
3. Stručne/Strukovne škole	...	292	113	100
Iliđa	4	1234	608	137	84	302
1. Gimnazije	...	800	421	224
2. Tehničke i srodne škole	...	434	187	78
Ilijaš	2	462	237	58	33	100
1. Gimnazije	...	198	124	31
2. Tehničke i srodne škole	...	90	29	17
3. Stručne/Strukovne škole	...	174	84	52

SREDNJE OBRAZOVANJE - nastavak

	2017./2018. školska godina					Završili školu, 2016./17
	Škole	Upisani učenici		Nastavno osoblje		
		Svega	Učenice	Svega	Žene	
Novi Grad Sarajevo	4	1505	587	153	109	260
Ukupno (1+2)	3	1505	587	153	109	260
1. Gimnazije	...	883	470	152
2. Tehničke i srodne škole	...	592	102	107
Škole za učenike s poseb.potr.	1	30	15	-	-	1
Novo Sarajevo	7	3066	1102	319	205	506
Ukupno (1+2+3)	6	2978	1079	271	169	484
1. Gimnazije	...	663	429	116
2. Tehničke i srodne škole	...	1675	621	165
3. Stručne/Strukovne škole	...	640	29	203
Škole za učenike s poseb.potr.	1	88	23	48	36	22
Stari Grad Sarajevo	6	2727	1597	254	173	572
Ukupno (1+2+3+4)	5	2228	1316	225	159	461
1. Gimnazije	...	488	316	81
2. Tehničke i srodne škole	...	1216	702	226
3. Stručne/Strukovne škole	...	354	199	132
4. Umjetničke škole	...	170	99	22
Vjerske škole	1	499	281	29	14	111
Vogošća	1	517	193	42	24	99
1. Tehničke i srodne škole	...	363	168	52
2. Stručne/Strukovne škole	...	154	25	47

Napomena: Prethodni podaci

VISOKO OBRAZOVANJE

	Broj visokoškolskih ustanova	Upisani studenti			
		Ukupno	Žene	Ou toga redovni/redoviti studenti	
SARAJEVO					
2014/15	36	34.069	19.424	27.221	
2015/16	37	34.673	19.988	28.189	
2016/17	38	32.214	18.827	25.449	
2017/18	37	28.755	16.855	22.997	
UNIVERZITET SARAJEVO					
2014/15	28	30.866	18.177	24.020	
2015/16	28	31.172	18.563	24.711	
2016/17	23	28.302	17.282	22.037	
2017/18	25	24.829	15.251	19.527	
PRIVATNE VISOKOŠKOLSKE ORGANIZACIJE					
2014/15	8	3.203	1.247	3.201	
2015/16	9	3.501	1.425	3.478	
2016/17	12	3.127	1.373	3.023	
2017/18	9	3.172	1.424	3.062	
VJERSKI VISOKOŠKOLSKE USTANOVE					
2014/15	3	711	173	340	
2015/16	3	757	175	350	
2016/17	3	785	172	389	
2017/18	3	754	180	408	
Diplomirani studenti, 2017					
		Ukupno	Žene	Ou toga redovni/redoviti studenti	žene
Grad Sarajevo		5.116	3.130	3.296	2.025
Javne visokoškolske ustanove		4.507	2.829	2.797	1.772
Privatne visokoškolske ustanove		516	276	447	237
Vjerske Visokoškolske Ustanove		93	25	52	16

Napomena: Podaci za 2017/18 su prethodni.

POZORISTA / KAZALISTA

	Pozorišta / kazališta	Predstave	Posjetitelji	Zaposleni
Profesionalna pozorišta/kazališta				
2016	2	244	60.508	254
Centar Sarajevo	2	244	60.508	254
Amaterska pozorišta/kazališta				
2016	1	20	6.400	9
Centar Sarajevo	1	20	6.400	9
Pozorišta/kazališta za mlade				
2016	2	137	21.470	58
Centar Sarajevo	2	137	21.470	58

KINA

	Kina	Predstave	Posjetitelji	Zaposleni
2016	4	8.182	304.854	51
Centar Sarajevo	2	8.113	294.774	42
Ilijaš	1	3	80	1
Novi Grad Sarajevo	1	66	10.000	8

RADIO STANICE/POSTAJE

	Radio stanice/postaje	Emitirani program, u satima	Govorni program, u satima	Muzički program, u satima	Zaposleni
2016	12	97.494	41.756	55.738	227
Centar Sarajevo	4	35.064	16.876	18.188	70
Iliđa	1	5.490	2.379	3.111	6
Ilijaš	1	4.380	1.073	3.307	5
Novi Grad Sarajevo	2	17.520	9.149	8.371	110
Novo Sarajevo	2	17.520	5.821	11.699	29
Stari Grad Sarajevo	1	8.760	3.514	5.246	6
Vogošća	1	8.760	2.944	5.816	1

TV STANICE/POSTAJE

	Televizijske stanje/postaje	Emitirani program, u satima	Govorni program, u satima	Muzički program, u satima	Zaposleni	
					Zaposleni u TV centrima	Zaposleni u Radio i TV stanicama koje imaju zajedničke službe
2016	13	108.156	85.801	22.354	1.110	1204
Centar Sarajevo	2	17.568	17.293	275	253	-
Hadžići	1	8.784	7.049	1.735	7	-
Novi Grad Saraj	5	37.908	32.301	5.607	597	1185
Novo Sarajevo	2	17.568	16.035	1.533	82	-
Vogošća	3	26.328	13.123	13.205	171	19

SOCIJALNI RAD

	2012	2013	2014	2015	2016
Broj centara za socijalni rad	9	9	9	1 ¹⁾	1 ¹⁾
Zaposleni u centrima - ukupno	131	133	128	110	120
Broj slučajeva obrađenih u centru					
Ukupno	32.639	31.355	29.885	26.520	33.913
žene	16.188	14.864	14.606	14.052	18.009
Broj intervencija pruženih u centru					
Ukupno	155.065	108.806	97.948	86.478	101.740
žene	65.092	45.600	45.107	36.266	54.027
Maloljetni korisnici socijalne zaštite prema kategorijama					
Ugroženi porodičnom situacijom	2.725	3.026	3.333	3.827	3.085
Sa smetnjama u duševnom ili tjelesnom razvoju	417	398	392	370	267
Sa poremećajima u ponašanju ličnosti	-	-	-	-	-
Lica sa društveno negativnim ponašanjem	20	25	14	4	-
Duševno bolesne osobe	2	-	4	5	16
U stanju različitih socijalno-zaštitnih potreba	-	-	-
Bez specifične kategorije	522	634	664	701	697
Punoljetni korisnici socijalne zaštite prema kategorijama					
Korisnici subvencioniranja troškova	2.078	2.128	1.491	1.617	1.254
Lica sa smetnjama u duševnom ili tjelesnom razvoju	1.768	1.776	1.816	1.860	3.532
S poremećajima u ponašanju ličnosti	-	-	-	-	-
Lica sa društveno negativnim ponašanjem	71	90	127	105	466
Duševno bolesne osobe	1.049	1.103	1.114	1.116	270
korisnici bez dovoljno prinoda za izdržavanje	14.757	8.778	9.212	8.416	12.859
U stanju različitih socijalno-zaštitnih potreba	-	-	-
Bez specifične kategorije	8.103	7.950	9.309	9.457	11.467

1) Odnosi se na Kantonalni centar za socijalni rad, koji dostavlja podatke 9 službi za socijalnu zaštitu sa područja Kantona Sarajevo.

PRAVOSUĐE
**OPTUŽENE I OSUĐENE PUNOLJETNE I MALOLJETNE OSOBE
PREMA KAZNENOM DJELU**

Kaznena djela protiv	Punoljetni počinitelji				Maloljetni počinitelji			
	Kaznene prijave		Optužbe		Kaznene prijave		Optužbe	
	2016	2017	2016	2017	2016	2017	2016	2017
UKUPNO	1.139	3.602	1.066	1.173	59	76	2	6
Života i tijela	69	196	72	90	8	6	-	3
Slobode i prava čovjeka i građanina	79	436	27	32	2	4	-	-
Radnih odnosa	-	7	-	2	-	-	-	-
Spolne slobode i morala	9	14	5	4	1	-	-	-
Braka, porodice/obitelji i mladež	70	344	64	61	3	2	-	-
Zdravlja ljudi	110	347	238	286	1	5	-	1
Privrede/Gospodarstva, poslovanja i sigurnosti platnog prometa	26	35	10	17	-	-	-	-
Okoliša, poljoprivrede i prir.dobara	21	33	21	18	-	2	-	-
Imovine	327	1.249	278	296	33	26	1	1
Opće sigurnosti ljudi i imovine	31	63	25	23	2	1	-	-
Sigurnosti javnog prometa	85	72	130	112	-	5	-	1
Pravosuđa	33	131	21	17	1	-	-	-
Javnog reda i pravnog prometa	168	434	122	153	7	13	1	-
Podmićivanja i službene i druge odgovorne funkcije	94	197	17	22	-	-	-	-
Oblasti poreza	-	5	2	2	-	-	-	-
Oružanih snaga Federacije BiH	1	1	-	2	-	-	-	-
Terorizam	-	-	-	-	-	-	-	-
Čovječnosti i međunarodnog prava	-	-	-	-	-	-	-	-
Sistema elektronske obrade podataka	-	4	-	-	-	-	-	-
Ustavnog poretka Federacije BiH	-	1	-	2	-	-	-	-
Ostala djela	16	33	34	34	1	12	-	-

OPTUŽENE PUNOLJETNE I MALOLJETNE OSOBE PREMA VRSTI ODLUKE

Vrsta odluke	Punoljetne osobe		Vrsta odluke	Maloljetne osobe	
	2016	2017		2016	2017
UKUPNO	1.066	1.173	UKUPNO	2	6
Proglašene odgovornim	960	1.069	Obustavljen postupak	-	-
Sporazum o priznanju krivice	16	31	Izrečena mjera	-	-
Odbačenih privatnih tužbi	2	-	sigurnosti	-	-
Prekid postupka	1	1	Izrečena sankcija	2	6
Obustavljen postupak	7	7			
Osiobođene optužbe	75	50			
Optužba odbijena	2	14			
Mjere sigurnosti	3	1			
Ustupljen predmet					