



Bosna i Hercegovina  
Federacija Bosne i Hercegovine  
**Federalni zavod  
za statistiku**  
Institute for  
Statistics of FBiH

# UNSKO-SANSKI KANTON U BROJKAMA

Sarajevo, 2018



Bosna i Hercegovina  
Federacija Bosne i Hercegovine  
**Federalni zavod  
za statistiku**

**UDK 311.314 (497,6)**

# **UNSKO-SANSKI KANTON U BROJKAMA**

**Sarajevo, 2018**

Izdavač: Federalni zavod za statistiku, Zelenih beretki 26, 71000 Sarajevo

Telefon/Phone/Faks: +387 33 22 61 51

Elektronska pošta/E-mail: [fedstat@fzs.ba](mailto:fedstat@fzs.ba)

Internetska stranica/Web site: <http://www.fzs.ba>

Odgovara: Doc.dr. Emir Krenić, direktor

Pripremio: Sektor za publicistiku i diseminaciju

Molimo korisnike da prilikom korišćenja podataka navedu izvor

Štampano/Tiskano u 50 primjeraka

Obavijesti daje Odsjek za odnose sa javnošću i biblioteka

Telefon/Phone: +387 33 407 019

Pretplata publikacija: +387 33 407 020

## PREDGOVOR

Izdavanjem ove publikacije Federalni zavod za statistiku nastavlja sa objavljivanjem godišnjih podataka iz različitih statističkih oblasti za područje kantona i općina.

Podaci su rezultat statističkih istraživanja koje je proveo Federalni zavod za statistiku na osnovu Zakona o statistici u Federaciji Bosne i Hercegovine ("Službene novine Federacije BiH", br. 63/03 i 9/09) i Plana provođenja statističkih istraživanja od interesa za Federaciju BiH za 2017. godinu ("Službene novine Federacije BiH", br. 08/17).

Pored podataka koji su rezultat redovnih/redovitih statističkih istraživanja Federalnog zavoda za statistiku, u ovoj publikaciji dati su i podaci drugih institucija koje su uključene u statistički sistem/sustav Federacije BiH.

Nadamo se da će vam ova publikacija biti od koristi u vašem svakodnevnom radu.

Federalni zavod za statistiku će sa zahvalnošću primiti sve vaše primjedbe i prijedloge koje će doprinijeti poboljšanju ove kao i drugih naših statističkih publikacija.

Sarajevo, juni 2018. godine

Direktor

Doc. dr. Emir Kremić



## SADRŽAJ

1.	GEOGRAFSKI I METEOROLOŠKI PODACI .....	7
2.	REGISTAR .....	9
3.	STANOVNIŠTVO.....	12
4.	<b>ZAPOSLENOST, PLAĆE I NEZAPOSLENOST.....</b>	<b>14</b>
5.	INVESTICIJE .....	16
6.	POLJOPRIVREDA, ŠUMARSTVO I RIBOLOV .....	18
7.	INDUSTRIJA .....	21
8.	<b>GRAĐEVINARSTVO.....</b>	<b>22</b>
9.	PRIJEVOZ I SKLADIŠTENJE.....	23
10.	VANJSKA TRGOVINA.....	25
11.	TURIZAM .....	26
12.	OBRAZOVANJE .....	27
13.	KULTURA I UMJETNOST.....	30
14.	SOCIJALNI RAD .....	31
15.	<b>PRAVOSUĐE .....</b>	<b>32</b>

## SKRAĆENICE/KRATICE

ha	hektar
hilj./tis.	<b>hiljada/tisuća</b>
hl	hektolitar
kg	kilogram
KM	konvertibilna marka
km	kilometar
km <sup>2</sup>	kvadratni kilometar
KV	kvalificirani (radnik)
kW	kilovat
l	litra
m	metar
m <sup>2</sup>	kvadratni metar
m <sup>3</sup>	<b>kubni/kubični metar</b>
mil.	million
NKV	nekvalificirani (radnik)
NSS	<b>niža stručna sprema</b>
PKV	polukvalificirani (radnik)
KD	Klasifikacija djelatnosti
SMTK	<b>Standardna međunarodna</b> trgovinska klasifikacija
SSS	<b>srednja stručna sprema</b>
t	tona
VKV	visokokvalificirani (radnik)
VSS	<b>visoka stručna sprema</b>
VŠS	<b>viša stručna sprema</b>

## ZNAKOVI

-	nema pojave
...	<b>ne raspolaže se podatkom</b>
0	podatak je manji od 0,5 upotrijebljene jedinice mjere
∅	prosjeak
1)	oznaka za napomenu
*	ispravljen podatak

## GEOGRAFSKI I METEOROLOŠKI PODACI

UKUPNA POVRŠINA cca km<sup>2</sup>

Bosna i Hercegovina	51209,2
Federacija Bosne i Hercegovine	26110,5
Unsko - sanski kanton	4125,0

## POVRŠINA OPĆINA

Broj	Općina	Šifra općine	Površina cca km <sup>2</sup>
1.	Grad Bihać	10049	900
2.	Bosanska Krupa	11428	561
3.	Bosanski Petrovac	11436	709
4.	Bužim	11240	129
5.	Grad Cazin	10227	356
6.	Ključ	11509	358
7.	Sanski Most	11541	781
8.	Velika Kladuša	11118	331

VRIJEDNOSTI VAŽNIJIH METEOROLOŠKIH POJAVA <sup>1)</sup>

	2013	2014	2015	2016	2017
<b>SREDNJE GODISNJE VRIJEDNOSTI</b>					
Pritisak/tlak zraka, mb	987,2	987,1	989,7	987,5	988,2
Temperatura zraka, °C	11,6	12,7	12,2	12,2	12,4
Relativna vlažnost zraka, %	74	78	75	75	70
Oblačnost (osmina)	5	5	4,6	4,7	4,4
<b>GODISNJE VRIJEDNOSTI</b>					
Apsolutna max. temperatura zraka, °C	42,0	34,6	37,9	37,1	41,5
Apsolutna min. temperatura zraka, °C	-11,0	-12,3	-17,5	-11,6	-16,8
Količina padavina, l/m <sup>2</sup>	1495,5	1934,3	1.377,7	1519,6	1522,6
Broj dana sa padavinama, ≥0,1 mm	165	159	149	165	135
Broj dana sa snježnim pokrivačem, > 1	66	21	39	12	45
Maksim. visina snjež. pokrivača, cm	64	34	67	33	54
Trajanje sisanja sunca (sati)	1.959,2	1771,3	2.066,5	1981,3	2328,4

1) Podaci se odnose na meteorološku stanicu Bihać

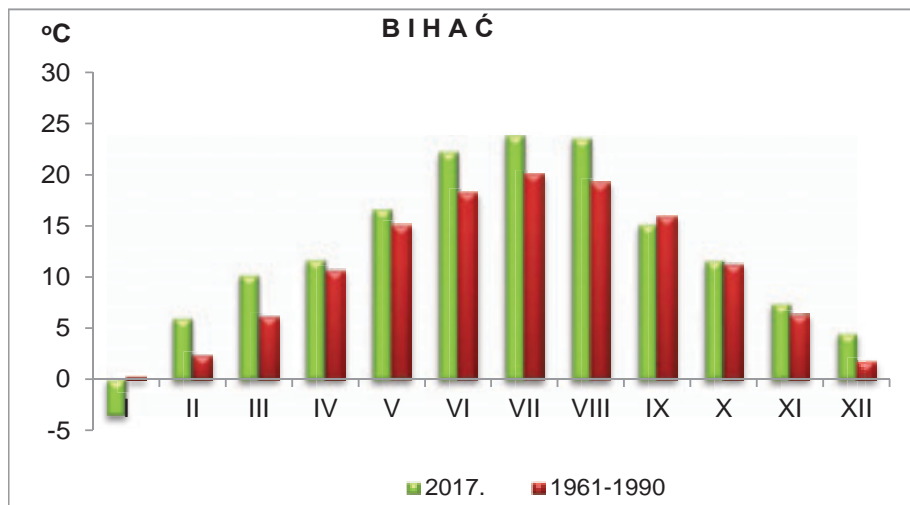
## VAŽNIJE METEOROLOŠKE POJAVE ZABILJEŽENE U PERIODU 1951.-2017.

	Srednje vrijednosti				Apsolutne vrijednosti			
	God. Temp. zraka (oC)	Zimska temper. zraka (oC)	Ljetna temper. zraka (oC)	God. sume oborina (l/m <sup>2</sup> )	Max. Temp. zraka (oC)	Datum	Mini-malna temp. zraka (oC)	Datum
Grad Bihać	11,1	1,9	20	1.346	42,0	8.8.2013	-29,2	17.2.1956
Sanski Most	10,6	1,0	19,7	1.073	40,8	16.8.1952	-30,3	17.2.1956

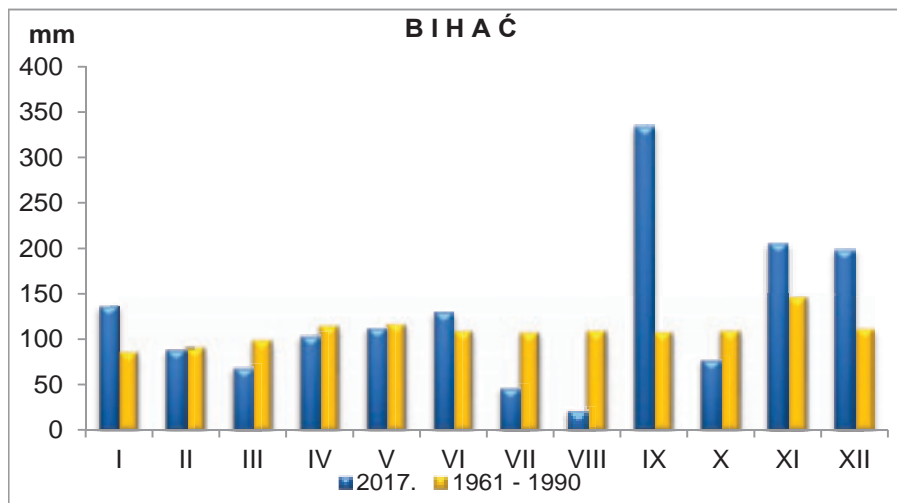
Izvor: Federalni hidrometeorološki zavod



## TEMPERATURE ZRAKA U 2017. I ZA RAZDOBLJE 1961-1990



## KOLIČINE PADAVINA U 2017. I ZA RAZDOBLJE 1961 -1990



Izvor: Federalni hidrometeorološki zavod

**REGISTRIRANI POSLOVNI SUBJEKTI PREMA PODRUČJIMA KD BiH 2010, stanje 31.12.2017.**

	Pravne osobe		Obrt
	Osnovne pravne osobe	Jedinice u sastavu	
<b>UKUPNO</b>	<b>5367</b>	<b>3587</b>	<b>3986</b>
A Poljoprivreda, šumarstvo i ribarstvo	194	37	651
B Vađenje ruda i kamena	27	12	0
C Prerađivačka industrija	615	190	521
D Proizvodnja i snabdjevanje/opskrba električnom energijom, plinom, parom i klimatizacija	22	12	1
E Snabdjevanje/opskrba vodom; uklanjanje otpadnih voda, upravljanje otpadom te djelatnosti sanacije okoliša	28	1	1
F Građevinarstvo	307	64	241
G Trgovina na veliko i malo; popravak motornih vozila i motocikla	1393	1574	850
H Prijevoz i skladištenje	228	156	170
I Djelatnosti pružanja smještaja te priprema i usluživanja hrane ( hotelijerstvo iugostiteljstvo )	145	296	731
J Informacije i komunikacije	72	15	27
K Finansijske djelatnosti i djelatnosti osiguranja	24	179	12
L Poslovanje nekretninama	46	15	34
M Stručne, naučne i tehničke djelatnosti	225	65	241
N Administrativne i pomoćne uslužne djelatnosti	82	67	48
O Javna uprava i odbrana; obavezno socijalno osigur.	221	58	0
P Obrazovanje	144	147	39
Q Djelatnosti zdravstvene i socijalne zaštite	167	79	81
R Umjetnost, zabava i rekreacija	517	328	24
S Ostale uslužne djelatnosti	910	291	314
T Djelatnosti domaćinstva kao poslodavca; djelatnosti domaćinstva koja proizvode različita dobra i obavljaju različite usluge za vlastite potrebe	-	-	-
U Djelatnosti vanteritorijalnih organizacija i organa	-	1	-

## REGISTRIRANI POSLOVNI SUBJEKTI PREMA F

Općina	Uku- pno	Područja							
		A	B	C	D	E	F	G	H

Ukupno	<b>5367</b>	<b>194</b>	<b>27</b>	<b>615</b>	<b>22</b>	<b>28</b>	<b>307</b>	<b>1393</b>	<b>228</b>
B. Krupa	461	23	5	59	1	2	36	99	22
B. Petrovac	206	33	-	32	9	1	1	32	4
Bužim	226	11	2	24	-	2	9	46	7
Grad Cazin	1018	19	6	128	6	7	58	312	68
Grad Bihać	1850	46	5	185	5	5	96	459	74
Ključ	283	12	1	32	-	3	14	68	14
Sanski Most	636	30	7	74	1	5	40	151	21
V. Kladuša	687	20	1	81	-	3	53	226	18

Je

Ukupno	<b>3587</b>	<b>37</b>	<b>12</b>	<b>190</b>	<b>12</b>	<b>1</b>	<b>64</b>	<b>1574</b>	<b>156</b>
B. Krupa	335	5	1	20	1	-	3	149	7
B. Petrovac	130	8	1	11	1	-	-	45	3
Bužim	142	-	-	3	1	-	-	62	3
Grad Cazin	730	6	2	47	3	-	15	333	24
Grad Bihać	1153	10	1	52	3	1	19	535	61
Ključ	244	4	2	16	1	-	5	108	8
Sanski Most	381	2	2	19	1	-	6	153	18
V. Kladuša	472	2	3	22	1	-	16	189	32

Ukupno	<b>3986</b>	<b>651</b>	<b>-</b>	<b>521</b>	<b>1</b>	<b>1</b>	<b>241</b>	<b>850</b>	<b>170</b>
B. Krupa	347	76	-	31	-	-	24	66	15
B. Petrovac	122	28	-	10	-	-	3	27	4
Bužim	134	32	-	18	-	-	9	29	5
Grad Cazin	779	136	-	80	-	1	63	184	46
Grad Bihać	1154	141	-	189	-	-	48	188	42
Ključ	317	68	-	47	-	-	30	48	17
Sanski Most	690	105	-	106	1	-	39	163	27
V. Kladuša	443	65	-	40	-	-	25	145	14

## PODRUČJIMA KD BiH 2010 I OPĆINAMA, stanje 31.12.2017.

djelatnosti												
I	J	K	L	M	N	O	P	Q	R	S	T	U
Pravne osobe												
<b>145</b>	<b>72</b>	<b>24</b>	<b>46</b>	<b>225</b>	<b>82</b>	<b>221</b>	<b>144</b>	<b>167</b>	<b>517</b>	<b>910</b>	-	-
14	6	-	2	15	3	32	13	12	43	74	-	-
5	1	-	-	3	-	16	3	7	20	39	-	-
8	2	-	4	2	-	17	5	11	32	44	-	-
20	9	4	15	43	13	28	31	20	111	120	-	-
53	33	13	14	94	52	71	46	59	177	363	-	-
9	2	1	1	8	1	15	5	13	29	55	-	-
12	8	4	4	20	3	24	19	28	57	128	-	-
24	11	2	6	40	10	18	22	17	48	87	-	-
Udružnice u sastavu												
<b>296</b>	<b>15</b>	<b>179</b>	<b>15</b>	<b>65</b>	<b>67</b>	<b>58</b>	<b>147</b>	<b>79</b>	<b>328</b>	<b>291</b>	-	<b>1</b>
25	2	22	1	2	5	11	13	9	33	26	-	-
11	-	9	-	1	2	3	7	4	8	16	-	-
13	-	11	-	3	2	2	10	6	9	17	-	-
63	-	35	4	13	7	2	28	18	79	51	-	-
88	9	49	4	24	27	23	32	20	104	91	-	-
21	-	11	2	2	5	2	12	2	19	24	-	-
33	4	23	1	7	11	12	16	8	32	32	-	1
42	-	19	3	13	8	3	29	12	44	34	-	-
Obrt												
<b>731</b>	<b>27</b>	<b>12</b>	<b>34</b>	<b>241</b>	<b>48</b>	-	<b>39</b>	<b>81</b>	<b>24</b>	<b>314</b>	-	-
70	-	-	-	26	4	-	2	8	-	25	-	-
29	2	-	-	5	1	-	1	1	-	11	-	-
16	-	-	-	5	4	-	3	1	-	12	-	-
124	2	2	-	51	4	-	7	19	-	60	-	-
218	17	3	33	94	23	-	12	36	17	93	-	-
61	2	2	-	10	5	-	5	2	-	20	-	-
134	1	1	1	24	7	-	3	11	4	63	-	-
79	3	4	-	26	0	-	6	3	3	30	-	-

## STANOVNIŠTVO

## PROCJENA UKUPNOG BROJA STANOVNIKA PO STAROSNOJ STRUKTURI

Općina	Ukupno	0-14	15-64	65 i više
stanje 30.06.2014. godine				
Kanton - ukupno	272.845	49.565	195.252	28.028
Muškarci	135.100	25.379	98.041	11.680
<b>Žene</b>	137.745	24.186	97.211	16.348
stanje 30.06.2015. godine				
Kanton - ukupno	272.053	51.640	194.215	26.198
Muškarci	134.767	26.436	97.465	10.866
<b>Žene</b>	137.286	25.204	96.750	15.332
stanje 30.06.2016. godine				
Kanton - ukupno	271.209	53.510	193.133	24.566
Muškarci	134.415	27.418	96.854	10.143
<b>Žene</b>	136.794	26.092	96.279	14.423
stanje 30.06.2017. godine				
Kanton - ukupno	270.299	41.764	195.856	32.679
Muškarci	134.015	21.407	98.574	14.034
<b>Žene</b>	136.284	20.357	97.282	18.645
<b>Bihać</b>	56.243	7.915	40.430	7.898
Muškarci	27.039	4.028	19.751	3.260
<b>Žene</b>	29.204	3.887	20.679	4.638
Bosanska Krupa	25.149	4.065	17.723	3.361
Muškarci	12.382	2.066	8.873	1.443
<b>Žene</b>	12.767	1.999	8.850	1.918
Bosanski Petrovac	6.795	835	4.318	1.642
Muškarci	3.426	421	2.310	695
<b>Žene</b>	3.369	414	2.008	947
<b>Bužim</b>	19.324	3.723	14.076	1.525
Muškarci	9.862	1.909	7.302	651
<b>Žene</b>	9.462	1.814	6.774	874
Cazin	65.864	10.764	48.719	6.381
Muškarci	32.871	5.528	24.577	2.766
<b>Žene</b>	32.993	5.236	24.142	3.615
<b>Ključ</b>	16.175	1.936	11.999	2.240
Muškarci	8.102	989	6.121	992
<b>Žene</b>	8.073	947	5.878	1.248
Sanski Most	40.402	4.815	30.077	5.510
Muškarci	20.388	2.466	15.417	2.505
<b>Žene</b>	20.014	2.349	14.660	3.005
<b>Velika Kladuša</b>	40.347	7.711	28.514	4.122
Muškarci	19.945	4.000	14.223	1.722
<b>Žene</b>	20.402	3.711	14.291	2.400

PRIRODNO KRETANJE STANOVNIŠTVA PO MJESTU PREBIVALISTA

Općina	Ukupno rođeni	Živo rođeni			Mrtvo rođeni	Stopa prirodnog priraštaja		
		ukupno	po spolu			ukupno	muški	ženski
			muški	ženski				
2013	2.179	2.174	1.108	1.066	5	-0,3	-0,3	-0,4
2014	2.162	2.154	1.112	1.042	8	0,2	0,5	-0,2
2015	2.112	2.096	1.098	998	16	-0,4	0,2	-0,9
2016	2.118	2.105	1.090	1.015	13	-0,3	0,1	-0,7
2017	2.071	2.057	1.051	1.006	14	-0,5	-0,1	-1,0
Bosanska Krupa	220	219	130	89	1	0,3	2,7	-2,0
Bosanski Petrovac	37	37	19	18	-	-6,0	-8,5	-3,6
<b>Bužim</b>	203	201	106	95	2	3,4	4,8	2,0
<b>Grad Bihać</b>	475	469	225	244	6	-1,9	-1,9	-1,9
Grad Cazin	512	509	251	258	3	0,9	0,9	0,9
<b>Ključ</b>	62	62	32	30	-	-4,4	-3,5	-5,3
Sanski Most	142	142	75	67	-	-3,7	-2,6	-4,9
<b>Velika Kladuša</b>	420	418	213	205	2	2,3	2,3	2,3

PRIRODNO KRETANJE STANOVNIŠTVA PO MJESTU PREBIVALISTA

	Umrli			Od toga umrla dojenčad	Stopa mortaliteta	Broj sklopljenih brakova	Broj razvedenih brakova
	ukupno	po spolu					
		muški	ženski				
2013	2.265	1.143	1.122	17	8,3	1.441	257
2014	2.103	1.040	1.063	15	7,7	1.468	255
2015	2.197	1.075	1.122	13	8,1	1.629	241
2016	2.190	1.074	1.116	16	8,1	1.746	250
2017	2.205	1.060	1.145	21	8,2	1.750	253
Bosan. Krupa	211	97	114	-	8,4	207	52
Bosan.Petrovac	105	56	49	2	15,5	27	2
<b>Bužim</b>	108	51	57	3	5,6	169	17
<b>Grad Bihać</b>	577	277	300	7	10,3	371	52
Grad Cazin	451	223	228	7	6,8	408	63
<b>Ključ</b>	133	60	73	-	8,2	80	7
Sanski Most	293	128	165	1	7,3	148	20
<b>Velika Kladuša</b>	327	168	159	1	8,1	340	40

**ZAPOSLENOST, NEZAPOSLENOST I PLAĆE**
**ZAPOSLENOST I PLAĆE PREMA PODRUČJIMA KD BiH 2010**

	Prosječan broj zaposlenih	Prosječna neto plaća, KM	
		2016	2017
UKUPNO	37.364	811	819
A Poljoprivreda, šumarstvo i ribarstvo	1.510	776	826
B Vađenje ruda i kamena	141	710	689
C Prerađivačka industrija	6.624	588	628
D Proizvodnja i snabdjevanje/opskrba električnom energijom, plinom, parom i klimatizacija	460	1.523	1.593
E Snabdjevanje/opskrba vodom; uklanjanje otpadnih voda, upravljanje otpadom te djelatnosti sanacije okoliša	897	822	866
F Građevinarstvo	1.715	448	431
G Trgovina na veliko i malo; popravak motornih vozila i motocikla	8.232	495	517
H Prijevoz i skladištenje	1.260	734	790
I Djelatnosti pružanja smještaja te priprema i usluživanja hrane ( hotelijerstvo i ugostiteljstvo )	2.148	442	480
J Informacije i komunikacije	549	1.160	1.155
K Finansijske djelatnosti i djelatnosti osiguranja	655	1.130	1.163
L Poslovanje nekretninama	99	1.053	1.185
M Stručne, naučne i tehničke djelatnosti	938	831	861
N Administrativne i pomoćne uslužne djelatnosti	586	702	719
O Javna uprava i odbrana: obavezno socijalno osigur.	3.164	1.253	1.270
P Obrazovanje	4.321	878	863
Q Djelatnosti zdravstvene i socijalne zaštite	2.582	1.029	1.030
R Umjetnost, zabava i rekreacija	734	742	633
S Ostale uslužne djelatnosti	749	745	632
00 Neraspoređeno po djelatnostima KD		-	-

**ZAPOSLENOST I PLACE PO OPCINAMA**

	Prosječan broj zaposlenih	Prosječna neto plaća u KM	
	2017	2016	2017
UKUPNO	37.364	811	819
<b>Grad Bihać</b>	13.032	929	936
Bosanska Krupa	3.447	766	813
Bosanski Petrovac	1.366	757	758
<b>Bužim</b>	1.525	730	683
Grad Cazin	7.031	703	714
<b>Ključ</b>	1.712	750	785
Sanski Most	4.407	756	767
Velika Kladuša	4.844	738	747

**NEZAPOSLENE OSOBE PREMA STRUČNOJ SPREMI, stanje decembar/prosinac**

Općine	Ukupno	VSS	VŠS	SSS	NSS	VKV	KV	PKV	NKV
2013	46.203	2.159	539	9.150	76	187	14.026	1.654	18.412
2014	46.341	2.146	479	9.235	77	179	14.416	1.613	18.196
2015	46.600	2.276	466	9.778	73	170	14.409	1.563	17.865
2016	44.192	2.147	413	9.385	67	145	13.082	1.478	17.475
2017	41.326	1.882	388	8.654	66	131	12.115	1.383	16.707
<b>Grad Bihać</b>	8.854	746	174	2.521	28	40	2.372	413	2.560
Bosanska Krupa	4.283	225	46	1.034	14	9	1.143	151	1.661
Bosanski Petrovac	961	24	7	235	-	4	362	15	314
<b>Bužim</b>	3.999	153	33	644	-	2	966	117	2.084
Grad Cazin	9.442	385	62	1.800	-	19	2.892	244	4.040
<b>Ključ</b>	2.163	72	16	443	2	5	805	70	750
Sanski Most	3.900	117	23	819	-	45	1.423	118	1.355
Velika Kladuša	7.724	160	27	1.158	22	7	2.152	255	3.943

Podaci o nezaposlenosti preuzeti su od Federalnog zavoda za zapošljavanje.



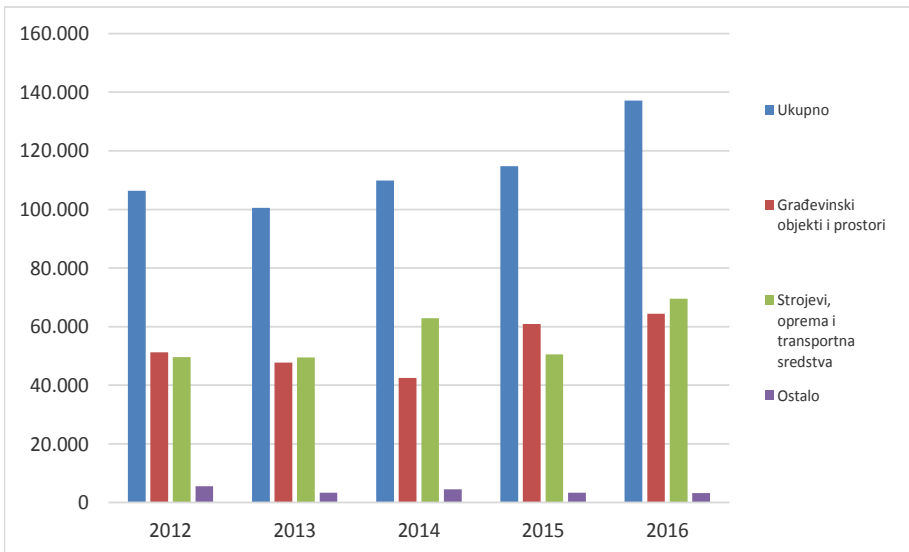
INVESTICIJE

OSTVARENE INVESTICIJE U NOVA STALNA SREDSTVA PO NAMJENI ULAGANJA I TEHNIČKOJ STRUKTURI,  
PRINCIP ČISTIH DJELATNOSTI

hilj./tis. KM

	Ukupno	Građevinski objekti i prostori	Strojevi, oprema i transportna sredstva	Ostalo			
				Ukupno	biološka sredstva	proizvodi intelektualnog vlasništva	troškovi prijenosa vlasništva
2007	146.977	76.863	64.206	5.908	2.474	2.944	491
2008	153.244	85.304	63.129	4.811	1.907	2.735	168
2009	97.610	55.690	37.455	4.465	2.337	1.867	260
2010	85.360	49.893	32.040	3.427	1.810	1.389	229
2011	88.433	40.163	44.690	3.580	1.867	1.431	281
2012	106.400	51.210	49.603	5.587	3.717	1.634	238
2013	100.481	47.700	49.457	3.324	2.227	872	225
2014	109.863	42.476	62.890	4.497	2.005	2.305	185
2015	114.761	60.885	50.589	3.287	2.402	858	24
2016	137.174	64.414	69.558	3.202	1.388	1.485	330

Ostvarene investicije u nova stalna sredstva po namjeni ulaganja i tehničkoj strukturi, hilj./tis. KM



OSTVARENE INVESTICIJE U NOVA **STALNA SREDSTVA PO NAMJENI ULAGANJA I TEHNIČKOJ STRUKTURI,**  
**2016 GODINA - PRINCIP ČISTIH DJELATNOSTI**

hilj./tis. KM

Namjena ulaganja	Ukupno	Građevinski objekti i prostori	Strojevi, oprema i transportna sredstva	Ostalo			
				Ukupno	biološka sredstva	proizvodi intelektualnog vlasništva	troškovi prijenosa vlasništva
UKUPNO	137.174	64.414	69.558	3.202	1.388	1.485	330
Pravne osobe - ukupno	134.843	63.875	68.914	2.054	240	1.485	330
A Poljoprivreda, šumarstvo i ribolov	4.466	1.996	2.262	208	197	10	-
B <b>Vađenje ruda i kamena</b>	1.685	6	1.680	-	-	-	-
C <b>Prerađivačka industrija</b>	34.263	13.092	20.617	554	-	449	106
D Proizvodnja i snabdijevanje/ <b>opskrba električnom energijom, plinom, parom i klimatizacija</b>	9.832	2.338	7.484	10	-	-	10
E Snabdijevanje/opskrba vodom; uklanjanje otpadnih voda, upravljanje otpadom te djelatnosti <b>sanacije okoliša</b>	5.629	4.898	722	9	-	9	-
F <b>Građevinarstvo</b>	19.500	15.548	3.797	155	-	101	54
G Trgovina na veliko i na malo; popravak motornih vozila i	26.949	15.043	11.493	413	42	310	61
H <b>Prijevoz i skladištenje</b>	2.575	259	2.313	3	-	3	-
I <b>Djelatnosti pružanja smještaja te pripreme i usluživanja hrane (hoteljstvo i ugostiteljstvo)</b>	1.610	1.171	421	18	-	18	-
J Informacije i komunikacije	6.522	2.977	3.508	37	-	37	-
K Finansijske/Financijske djelatnosti i djelatnosti osiguranja	1.122	743	357	23	-	23	-
L Poslovanje nekretninama	382	57	236	89	-	-	89
M <b>Stručne, naučne/znanstvene i tehničke djelatnosti</b>	928	303	609	17	-	17	-
N <b>Administrativne i pomoćne uslužne djelatnosti</b>	217	42	166	9	-	9	-
O Javna uprava i odbrana/obrana; obavezno/obvezno socijalno osiguranje	2.014	763	991	260	-	260	-
P Obrazovanje	12.555	2.194	10.129	232	-	232	-
Q <b>Djelatnosti zdravstvene i socijalne zaštite/skrbi</b>	3.059	1.419	1.639	1	-	1	-
R Umjetnost, zabava i rekreacija	1.327	970	355	1	-	1	-
S <b>Ostale uslužne djelatnosti</b>	208	56	135	17	-	7	9
Poljoprivredna gazdinstva	2.331	539	644	1.148	1.148	-	-

## OSTVARENI PRINOSI USJEVA I VOĆA

Usjevi	2015			2016			2017		
	Požnje- vena površina u ha	Prinos, tona		Požnje- vena površina u ha	Prinos, tona		Požnje- vena površina u ha	Prinos, tona	
		ukupno	po ha		ukupno	po ha		ukupno	po ha
Pšenica	4.905	19.264	3,9	5.300	20.536	3,9	4.715	16.603	3,5
<b>Raž</b>	568	1.810	3,2	580	2.084	3,6	471	1.461	3,1
<b>Ječam</b>	838	2.947	3,5	880	3.168	3,6	897	2.702	3,0
Zob	1.568	3.879	2,5	1.368	3.727	2,7	1.519	3.604	2,4
Tritikale	-	-	-	-	-	-	2.285	8.794	3,8
Heljda	-	-	-	-	-	-	276	133	0,5
Kukuruz - zrno	13.910	60.753	4,4	14.026	66.527	4,7	14.430	43.958	3,0
Krompir/Krump.	2.988	22.411	7,5	3.076	30.222	9,8	3.122	21.442	6,9
Crni luk	320	1.636	5,1	362	3.410	9,4	355	2.049	5,8
Grah - zrno	989	1.151	1,2	1.787	2.119	1,2	1.645	984	0,6
Kupus	230	2.978	12,9	241	4.755	19,7	241	2.801	11,6
<b>Paradajz/Rajčica</b>	192	2.324	12,1	202	2.896	14,3	205	2.266	11,1
Paprika zelena	198	2.161	10,9	217	2.444	11,3	212	1.987	9,4
Djetelina-sjeno	2.227	6.025	2,7	2.352	8.828	3,8	2.583	6.660	2,6
Lucerka/Lucerna	1.827	5.845	3,2	1.816	8.046	4,4	1.874	5.622	3,0
Kukuruz zeleni	6.075	111.083	18,3	6.780	152.461	22,5	6.668	103.155	15,5
<b>Mješav.mahunj. sa travama i žit.</b>	-	-	-	-	-	-	-	-	-
Travno - djetelin- ska smjesa	2.368	7.147	3,1	2.249	10.911	4,9	2.380	6.725	2,8

Voće	2015			2016			2017		
	Broj rodnih stabala	Prinos		Broj rodnih stabala	Prinos		Broj rodnih stabala	Prinos	
		ukupno tona	kg po stablu		ukupno tona	kg po stablu		ukupno tona	kg po stablu
<b>Trešnje</b>	28.552	305	10,7	34.630	119	3,4	33.623	179	5,3
<b>Višnje</b>	7.430	68	9,1	7.948	69	8,6	8.077	63	7,8
Kajsije	1.700	9	5,0	1.700	1	0,3	1.700	2	1,1
Jabuke	155.231	2.015	13,0	152.418	1.288	8,4	151.270	889	5,9
<b>Kruške</b>	59.900	566	9,4	59.354	314	5,3	59.597	217	3,6
Dunje	6.270	16	2,8	-	-	-	5.550	11	2,0
<b>Šljive</b>	928.248	3.543	3,8	892.946	3.263	3,7	858.865	2.283	2,7
Breskve	3.880	9	2,2	3.839	6	1,6	3.763	8	2,0
Orasi	74.875	1.059	14,1	74.946	132	1,8	78.145	86	1,1

**BROJNO STANJE STOKE I STOČNA PROIZVODNJA**

	2012	2013	2014	2015	2016	2017
	Brojno stanje stoke na kraju godine					
Goveda	34.700	34.820	33.637	33.338	31.805	29.397
Krave i steone junice	26.893	25.814	25.615	27.598	26.192	24.522
Ovce	72.264	76.635	82.479	75.065	73.646	69.627
Ovce za priplod	53.341	55.756	54.554	53.849	53.668	51.244
Svinje	4.281	4.211	4.329	4.258	4.065	3.979
Krmače i suprasne nazimice	1.084	1.168	1.171	1.225	1.098	1.069
Konji	918	894	881	925	857	774
Kobile i ždrebne omice	279	284	294	305	298	275
<b>Perad (u hiljad./tisuć. grla)</b>	412	352	348	456	450	442
Koke nesilice (hilj./tis. grla)	155	160	142	138	144	137
Koze	2.532	2.705	2.468	2.341	2.338	2.202
<b>Košnice pčela</b>	34.312	33.884	33.987	36.960	37.875	34.784
	Proizvodnja mlijeka, vune, jaja i meda					
<b>Broj muženih krava</b>	23.024	21.738	20.896	22.344	21.037	20.285
Kravlje mlijeko (hilj./tis. litara)	55.604	54.108	53.097	53.406	52.145	50.469
<b>Po muženoj kravi (litara)</b>	2.415	2.489	2.541	2.390	2.479	2.488
<b>Broj muženih ovaca</b>	15.611	13.081	12.560	12.322	10.435	8.915
Ovčije mlijeko (hilj./tis. litara)	562	513	562	497	437	371
<b>Po muženoj ovci (litara)</b>	36	39	45	40	42	42
<b>Broj muženih koza</b>	1.468	1.547	1.467	1.360	1.440	1.195
Kozije mlijeko (hilj./tis. litara)	226	243	242	224	245	180
<b>Po muženoj kozi (litara)</b>	154	157	165	164	170	150
<b>Broj striženih ovaca</b>	54.783	63.728	61.495	62.877	66.778	63.111
Vuna (tona)	126	126	125	125	153	157
Po ovci (kilograma)	2,3	2,0	2,0	2,0	2,3	2,5
<b>Broj kokoši nosilica (hilj./tis.)</b>	151	159	142	138	144	137
Jaja (hilj./tis. komada)	19.843	22.295	18.818	18.027	19.329	18.270
<b>Po kokoši (komada)</b>	131	140	132	131	134	133
Med (tona)	326	336	240	640	334	209
<b>Po košnici (kilograma)</b>	9,5	9,9	7,1	17,3	8,8	6,0

PROIZVODNJA I PRODAJA ŠUMSKIH SORTIMENATA

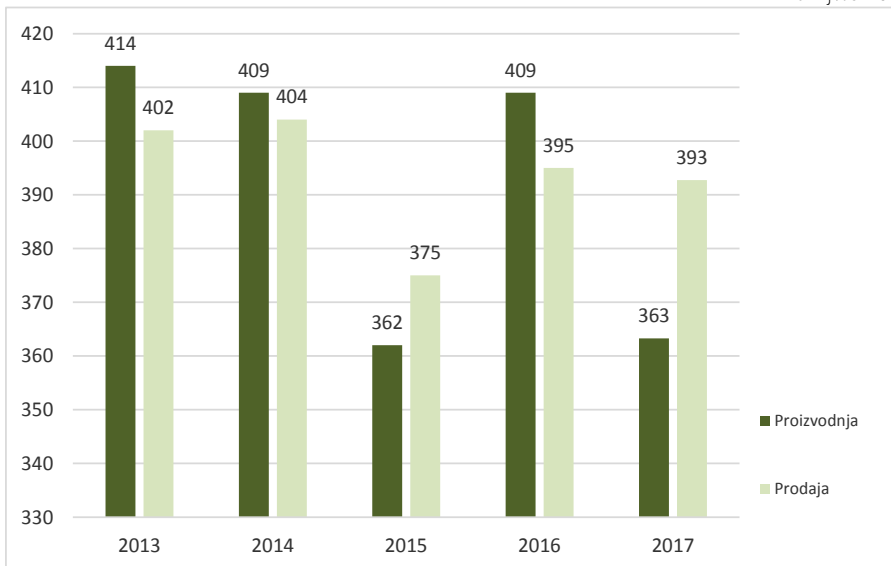
u hilj./tis. m<sup>3</sup>

	Proizvodnja					Prodaja				
	2013	2014	2015	2016	2017	2013	2014	2015	2016	2017
UKUPNO	414	409	362	409	363	402	404	375	395	393
Trupci četinar/četinjača	99	100	91	100	89	99	95	94	98	93
Jamsko drvo četinar/četinjača	1	1	1	1	0	1	1	1	1	0
Ostalo dugo drvo četinar/četinjača	-	-	-	-	-	-	-	-	-	-
Prostorno drvo četinar/četinjača	60	59	45	59	49	55	55	53	55	60
Trupci lišćara/listača	60	56	58	57	53	59	56	58	56	53
Jamsko drvo lišćara/listača	-	-	-	-	-	-	-	-	-	-
Ostalo dugo drvo lišćara/listača	-	-	-	-	-	-	-	-	-	-
Prostorno drvo lišćara/listača	-	-	-	-	-	-	-	-	-	-
Ogrjevno drvo četinar/četinjača	-	-	-	-	-	-	-	-	-	-
Ogrevno drvo lišćara/listača	193	192	167	192	173	188	197	169	185	186
Ostalo grubo obrađeno drvo <sup>1)</sup>	-	-	-	-	-	-	-	-	-	-

<sup>1)</sup> Ukjučuje sitno tehničko drvo, cijepane drvene motke i kolje

Proizvodnja i prodaja šumskih sortimenata

u hilj./tis.m<sup>3</sup>



## INDUSTRIJA

INDEKSI OBIMA INDUSTRIJSKE PROIZVODNJE - PREMA GLAVNIM INDUSTRIJSKIM  
GRUPACIJAMA I PODRUČJIMA KD BiH 2010

	2014	2015	2016	2017
	2013	2014	2015	2016
INDUSTRIJA - UKUPNO	103,4	<b>100,3</b>	<b>106,5</b>	<b>100,4</b>
PREMA GLAVNIM INDUSTRIJSKIM GRUPACIJAMA				
AI Intermedijarni proizvodi	106,3	<b>100,2</b>	<b>107,3</b>	<b>104,7</b>
AE Energija	116,1	<b>98,3</b>	<b>102,6</b>	<b>99,8</b>
BB Kapitalni proizvodi	111,6	<b>116,3</b>	<b>106,7</b>	<b>96,7</b>
CD Trajni proizvodi za široku potrošnju	102,1	<b>28,4</b>	<b>117,8</b>	<b>165,6</b>
CN Netrajni proizvodi za široku potrošnju	94,9	<b>95,5</b>	<b>108,8</b>	<b>98,6</b>
<b>PREMA PODRUČJIMA I OBLASTIMA KD-a</b>				
B <b>VAĐENJE RUDA I KAMENA</b>	172,8	<b>125,8</b>	<b>78,8</b>	<b>76,9</b>
08 Vađenje ostalih ruda i kamena	172,8	<b>125,8</b>	<b>78,8</b>	<b>76,9</b>
C <b>PRERAĐIVAČKA INDUSTRIJA</b>	102,2	<b>100,7</b>	<b>107,9</b>	<b>100,7</b>
10 Proizvodnja prehrambenih proizvoda	101,0	<b>99,9</b>	<b>103,2</b>	<b>90,9</b>
11 Proizvodnja pića	100,9	<b>85,1</b>	<b>103,9</b>	<b>108,0</b>
13 Proizvodnja tekstila	85,7	<b>70,3</b>	<b>159,0</b>	<b>138,9</b>
14 Proizvodnja odjeće	41,8	<b>94,6</b>	<b>105,0</b>	<b>82,6</b>
16 Prerada drva i proizv. od drva i pluta osim namješ. proizv.predmeta od slame i pletarskih materijala	106,9	100,9	<b>106,2</b>	<b>95,0</b>
17 Proizvodnja papira i proizvoda od papira	82,5	93,0	<b>83,5</b>	<b>73,1</b>
20 Proizvodnja kemikalija i kemiskih proizvoda	106,8	88,2	<b>103,1</b>	<b>127,0</b>
21 Proizvod.osnovnih farmaceutskih proizv.i preparata	116,3	60,8	<b>144,4</b>	<b>77,6</b>
22 Proizvodnja proizvoda od gume i plastičnih masa	107,8	87,6	<b>115,8</b>	<b>93,6</b>
23 Proizvodnja ostalih nemetalnih mineralnih proizvoda	103,4	129,8	<b>89,8</b>	<b>108,2</b>
25 Proizv.gotovih metal.proizvoda osim mašina i opreme	98,6	119,0	<b>104,7</b>	<b>95,9</b>
27 Proizvodnja električne opreme	85,9	-	-	<b>64,2</b>
29 Proizvodnja motornih vozila,prikolica i poluprikolica	115,1	119,9	<b>108,7</b>	<b>97,4</b>
31 Proizvodnja namještaja	173,1	90,3	<b>117,8</b>	<b>165,6</b>
32 Ostala prerađivačka industrija	134,1	87,8	<b>149,4</b>	<b>149,4</b>
D PROIZV.SNABDIJEVANJE/OPSKRBA ELEKTR. ENERGIJOM,GASOM/PLINOM I VODOM	116,1	98,3	<b>102,6</b>	<b>99,8</b>
35 Proizvodnja i snabdjevanje električ.energijom i plinom (osim proizvodnje i snabd. parom i klimatizacija)	116,1	98,3	<b>102,6</b>	<b>99,8</b>

## GRAĐEVINARSTVO

### VRIJEDNOST IZVRŠENIH RADOVA PREMA VRSTI INVESTITORA U FEDERACIJI BiH, 2016

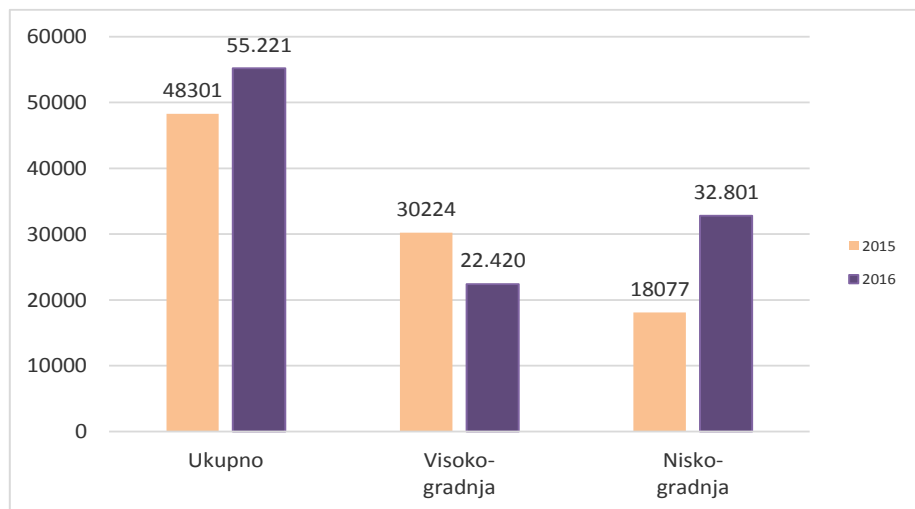
	Ukupno	Pravne osobe	Fizičke osobe
<b>Vrijednost izvršenih radova, hilj KM</b>	55.221	51.588	3.633
Struktura %	100,0	93,4	6,6

### VRIJEDNOST IZVRŠENIH GRAĐEVINSKIH RADOVA

hilj.KM

	2015			2016		
	Ukupno	Visoko-gradnja	Nisko-gradnja	Ukupno	Visoko-gradnja	Nisko-gradnja
Ukupno	48301	30224	18077	55.221	22.420	32.801
<b>Grad Bihać</b>	23837	14294	9543	21.269	6.488	14.781
Bosanska Krupa	6107	2594	3513	4.492	1.207	3.285
<b>Bužim</b>	3389	1938	1451	3.198	342	2.856
Grad Cazin	6499	4883	1616	6.282	1.022	5.260
<b>Ključ</b>	839	685	154	9.649	8.684	965
Sanski Most	3258	2737	521	6.494	3.834	2.660
Bosanski Petrovac	226	200	26	1.207	25	1.182
Velika Kladuša	4146	2893	1253	2.630	818	1.812

### Vrijednost izvršenih građevinskih radova, hilj.KM



## PRIJEVOZ PUTNIKA I ROBE

	2013	2014	2015	2016	2017
<b>CESTOVNI PRIJEVOZ ROBE</b>					
<b>Pređeni kilometri vozila, u hilj./tis.</b>	8.454	9.086	9.990	9.699	13.265
Prevezeno tona robe, u hilj./tis.	159	152	171	147	177
Tonski kilometri, u hilj./tis.	34.946	40.978	46.210	43.470	56.717
<b>CESTOVNI PRIJEVOZ PUTNIKA</b>					
<b>Pređeni kilometri vozila, u hilj./tis.</b>	2.232	2.289	2.237	2.762	2.759
Prevezeni putnici, u hilj./tis.	905	937	931	1.015	777
<b>Putnički kilometri, u hilj./tis.</b>	39.453	45.696	45.293	42.292	34.946
<b>GRADSKO - PRIGRADSKI PRIJEVOZ</b>					
<b>Pređeni kilometri ukupno, u hilj./tis.</b>	397	345	388	500	403
Autobusi	397	345	388	500	403
Prevezeni putnici, u hilj./tis.	155	129	94	76	90
Autobusi	155	129	94	76	90

**REGISTRIRANA CESTOVNA MOTORNA I PRIKLJUČNA VOZILA PREMA  
GODINAMA STAROSTI, 2017**

Starost vozila	Ukupno	Motocikli	Putnička vozila	Autobusi	Teretna vozila	Ostala vozila
<b>Ukupno</b>	60.919	1.041	53.313	241	5.532	792
do 1 godine	348	23	208	-	108	9
1-2	390	15	243	1	125	6
3-5	1.271	56	877	6	320	12
6-10	5.955	283	4.671	26	952	23
11-15	16.770	266	15.031	80	1.337	56
15+	36.185	398	32.283	128	2.690	686
<b>Grad Bihać</b>	16.583	473	14.515	59	1.318	218
do 1 godine	133	5	97	-	30	1
1-2	174	6	124	-	43	1
3-5	477	34	370	1	65	7
6-10	2.014	150	1.654	8	195	7
11-15	4.765	119	4.280	21	323	22
15+	9.020	159	7.990	29	662	180
<b>Bosanska Krupa</b>	5.893	65	5.193	35	560	40
do 1 godine	39	3	14	-	21	1
1-2	37	-	26	1	10	-
3-5	111	1	68	4	38	-
6-10	449	16	350	1	82	-
11-15	1.525	15	1.355	15	135	5
15+	3.732	30	3.380	14	274	34



**REGISTRIRANA CESTOVNA MOTORNA I PRIKLJUČNA VOZILA PREMA**

GODINAMA STAROSTI, 2017 - nastavak

Starost vozila	Ukupno	Motocikli	Putnička vozila	Autobusi	Teretna vozila	Ostala vozila
<b>Bosanski Petrovac</b>	<b>1.529</b>	<b>15</b>	<b>1.316</b>	<b>4</b>	<b>188</b>	<b>6</b>
do 1 godine	17	-	14	-	3	-
1-2	10	-	9	-	1	-
3-5	40	2	33	-	5	-
6-10	141	7	109	1	24	-
11-15	396	1	347	1	47	-
15+	925	5	804	2	108	6
<b>Bužim</b>	<b>3.462</b>	<b>50</b>	<b>3.068</b>	<b>18</b>	<b>269</b>	<b>57</b>
do 1 godine	18	1	14	-	3	-
1-2	10	-	4	-	4	2
3-5	33	1	27	-	5	-
6-10	223	13	181	-	26	3
11-15	759	17	670	5	66	1
15+	2.419	18	2.172	13	165	51
<b>Grad Cazin</b>	<b>14.014</b>	<b>172</b>	<b>12.081</b>	<b>68</b>	<b>1.438</b>	<b>255</b>
do 1 godine	54	5	26	-	21	2
1-2	69	7	38	-	24	-
3-5	322	12	194	1	112	3
6-10	1.389	30	1.018	11	320	10
11-15	3.734	47	3.300	16	353	18
15+	8.446	71	7.505	40	608	222
<b>Ključ</b>	<b>2.881</b>	<b>66</b>	<b>2.428</b>	<b>3</b>	<b>282</b>	<b>102</b>
do 1 godine	12	1	8	-	2	1
1-2	18	2	6	-	9	1
3-5	34	1	23	-	8	2
6-10	287	16	224	-	46	1
11-15	911	18	820	-	68	5
15+	1.619	28	1.347	3	149	92
<b>Sanski Most</b>	<b>6.784</b>	<b>114</b>	<b>5.892</b>	<b>16</b>	<b>711</b>	<b>51</b>
do 1 godine	42	7	17	-	15	3
1-2	29	-	16	-	13	-
3-5	107	3	71	-	33	-
6-10	637	33	501	3	100	-
11-15	1.999	24	1.811	7	156	1
15+	3.970	47	3.476	6	394	47
<b>Velika Kladuša</b>	<b>9.773</b>	<b>86</b>	<b>8.820</b>	<b>38</b>	<b>766</b>	<b>63</b>
do 1 godine	33	1	18	-	13	1
1-2	43	-	20	-	21	2
3-5	147	2	91	-	54	-
6-10	815	18	634	2	159	2
11-15	2.681	25	2.448	15	189	4
15+	6.054	40	5.609	21	330	54

## IZVOZ I UVOZ, 000 KM

	Izvoz		Uvoz		Saldo trgovinskog bilansa		Pokrivenost uvoza izvozom %	
	2016	2017	2016	2017	2016	2017	2016	2017
UKUPNO	261.146	310.769	351.554	372.235	-90.408	-61.467	74,3	83,5

## IZVOZ I UVOZ PO PODRUČJIMA KLASIFIKACIJE DJELATNOSTI BIH 2010

	Izvoz, 000 KM		Uvoz, 000 KM	
	2016	2017	2016	2017
UKUPNO	261.146	310.769	351.554	372.235
Poljoprivreda šumarstvo i ribarstvo	23.199	23.020	6.006	8337
<b>Vađenje ruda i kamena</b>	145	163	469	426
<b>Prerađivačka industrija</b>	231.052	280.281	344.454	362528
<b>Proiz. snabdijevanje/opskrba električ. energijom, plinom, parom i klimat.</b>	-	-	-	-
Ostalo	6.750	7.305	625	939
Nerazvrstato po kategorijama	-	-	-	6

## IZVOZ I UVOZ PO SEKTORIMA SMIK - Rev 3

	Izvoz, 000 KM		Uvoz, 000 KM	
	2016	2017	2016	2017
JKUPNO	261.146	310.769	351.554	372.235
<b>Hrana i žive životinje</b>	18.288	27.679	26.650	30.060
<b>Pića i duhan</b>	507	84	5.109	896
Sirove materije nejestive, osim goriva	49.516	47.287	10.046	8.386
Mineralna goriva, maziva i srodni proizvodi	-	-	942	533
<b>Masti i ulja život. i biljnog porijekla</b>	1	-	86	202
Kemijski proizvodi	14.346	17.379	57.134	67.926
Proizvodi razvrstani prema materijalu	68.140	78.037	113.202	126.388
<b>Mašine/Strojevi i transportna sredstva</b>	70.796	82.926	80.001	78.253
Razni gotovi proizvodi	39.552	57.377	58.384	59.591
Proizvodi i transakcije d.n.	-	-	-	-

## IZVOZ I UVOZ PO ZEMLJAMA NAMJENE, PORIJEKLA/PODRIJETLA - TOP 10

	Izvoz, 000 KM			Uvoz, 000 KM	
	2016	2017		2016	2017
UKUPNO	261.146	310.769	UKUPNO	351.554	372.235
Italija	57.156	68.911	Italija	62.573	67.010
Slovenija	51.689	60.203	<b>Njemačka</b>	54.773	53.248
Austrija	44.818	51.274	Slovenija	43.676	43.582
<b>Njemačka</b>	38.642	49.715	Austrija	34.623	42.001
Hrvatska	22.271	29.657	Kina	21.500	26.514
<b>Švajcarska</b>	5.864	7.925	Hrvatska	17.802	19.210
Holandija	8.084	7.484	Srbija	19.415	18.795
Srbija	5.069	6.151	Turska	10.641	11.106
Turska	3.503	6.137	<b>Grčka</b>	7.822	9.888
Francuska	5.900	5.405	<b>Mađarska</b>	10.743	9.527
Poljska	2.966	3.257	Nizozemska	13.702	9.120
Ostale zemlje	15.184	14.650	Ostale zemlje	54.284	62.234

Izvor podataka: Uprava za indirektno/neizravno oporezivanje BiH posredovanjem Agencije za statistiku BiH.

Napomena: Prethodni podaci

## DOLASCI I NOĆENJA TURISTA PREMA VRSTAMA OBJEKATA

	DOLASCI TURISTA			NOĆENJA TURISTA		
	Ukupno	Domaći	Strani	Ukupno	Domaćih turista	Stranih turista
2014	30.140	17.957	12.183	44.914	25.468	19.446
Hoteli i sličan smještaj	25.144	13.905	11.239	37.873	20.416	17.457
Odmarališta i slič.objek.	2.676	2.150	525	3.361	2.337	1.024
Kampovi i prost.za kam	331	22	309	537	22	515
Ostali smještaj	1.989	1.880	109	3.143	2.693	450
<b>Broj ležaja</b>	<b>936</b>					
2015	33.508	18.670	14.838	49.879	26.264	23.615
Hoteli i sličan smještaj	27.383	13.849	13.534	41.201	20.375	20.826
Odmarališta i slič.objek.	2.601	2.066	535	3.424	2.284	1.140
Kampovi i prost.za kam	555	67	488	861	67	794
Ostali smještaj	2.969	2.688	281	4.393	3.538	855
<b>Broj ležaja</b>	<b>1.107</b>					
2016	41.704	21.665	20.039	63.286	30.462	32.824
Hoteli i sličan smještaj	34.412	15.879	18.533	52.553	23.317	29.236
Odmarališta i slič.objek.	5.249	4.578	671	7.129	5.198	1.931
Kampovi i prost.za kam	554	4	550	1.137	4	1.133
Ostali smještaj	1.489	1.204	285	2.467	1.943	524
<b>Broj ležaja</b>	<b>1.070</b>					
2017	50.297	23.578	26.719	75.976	34.405	41.571
Hoteli i sličan smještaj	41.069	17.578	23.491	61.871	26.550	35.321
Odmarališta i slič.objek.	6.838	4.935	1.903	9.711	6.065	3.646
Kampovi i prost.za kam	1.003	4	999	1.780	4	1.776
Ostali smještaj	1.387	1.061	326	2.614	1.786	828
<b>Broj ležaja</b>	<b>1.477</b>					

## DOLASCI I NOĆENJA TURISTA PREMA ZEMLJAMA PREBIVALISTA

	DOLASCI TURISTA				NOĆENJA TURISTA			
	2014	2015	2016	2017	2014	2015	2016	2017
UKUPNO	12.183	14.838	20.039	26.719	19.446	23.615	32.824	41.571
Saudiska Arabija	535	1.192	2.113	2.185	887	1.988	3.994	4.164
Ujedinjeni arapski emirati	-	-	2.169	2.648	-	-	3.944	4.788
Hrvatska	1.441	1.356	1.527	1.866	2.326	2.051	2.511	3.282
Njemačka	730	836	1.212	1.223	1.562	1.483	2.581	2.316
Kuvajt	682	926	1.225	619	1.224	1.669	2.099	1.098
Italija	912	880	1.079	782	1.814	1.604	2.034	1.510
Slovenija	1.049	1.060	1.278	2.205	1.354	1.499	1.696	3.110
Baherin	-	-	807	582	-	-	1.872	1.363
Austrija	897	622	760	1.207	1.444	1.119	1.263	2.007
Japan	-	-	627	1.118	-	-	635	1.119
Malezija	-	-	-	2.757	-	-	-	2.791
Srbija	439	515	500	554	665	972	849	933
Mađarska	51	147	509	412	78	488	583	632
Turska	119	214	366	1.040	206	295	693	1.733
Izrael	220	388	156	354	239	458	162	388
Poljska	-	66	292	800	-	114	406	992
Švajcarska	211	249	198	234	394	372	306	353
Francuska	335	290	255	450	453	390	319	805
Južna Koreja	725	460	248	382	736	460	248	383
Oman	-	-	-	1.363	-	-	-	2.319
Ostale zemlje	3.837	5.637	4.718	3938	6.064	8.653	6.629	5485

## OBRAZOVANJE

## OSNOVNO OBRAZOVANJE

	2017./2018. školska godina					Završili školu, 2016./17
	Škole	Upisani učenici		Nastavno osoblje		
		Svega	Učenice	Svega	Žene	
<b>UNSKO - SANSKI KANTON</b>						
Redovno/redovito obrazovanje	157	21862	10715	1791	1241	2676
Devetogodišnje obrazovanje	157	21862	10715	1791	1241	2676
<b>Osnovne muzičke/glazbene škole</b>	1	489	294	33	21	-
<b>Bosanska Krupa</b>						
Redovno/redovito obrazovanje	15	2326	1149	184	125	265
Devetogodišnje obrazovanje	15	2326	1149	184	125	265
<b>Bosanski Petrovac</b>						
Redovno/redovito obrazovanje	6	465	235	46	33	78
Devetogodišnje obrazovanje	6	465	235	46	33	78
<b>Bužim</b>						
Redovno/redovito obrazovanje	12	1936	929	135	96	243
Devetogodišnje obrazovanje	12	1936	929	135	96	243
<b>Grad Bihać</b>						
Redovno/redovito obrazovanje	32	4534	2262	398	299	542
Devetogodišnje obrazovanje	32	4534	2262	398	299	542
<b>Osnovne muzičke/glazbene škole</b>	1	489	294	33	21	-
<b>Grad Cazin</b>						
Redovno/redovito obrazovanje	35	5527	2724	414	294	633
Devetogodišnje obrazovanje	35	5527	2724	414	294	633
<b>Ključ</b>						
Redovno/redovito obrazovanje	8	770	370	74	47	118
Devetogodišnje obrazovanje	8	770	370	74	47	118
<b>Sanski Most</b>						
Redovno/redovito obrazovanje	18	1866	890	199	127	307
Devetogodišnje obrazovanje	18	1866	890	199	127	307
<b>Velika Kladuša</b>						
Redovno/redovito obrazovanje	31	4438	2156	341	220	490
Devetogodišnje obrazovanje	31	4438	2156	341	220	490

## SREDNJE OBRAZOVANJE

	2017./2018. školska godina					Završili školu, 2016/17
	Škole	Upisani učenici		Nastavno osoblje		
		Svega	Učenice	Svega	Žene	
Unsko-sanski kanton	<b>23</b>	<b>9508</b>	<b>4801</b>	<b>912</b>	<b>473</b>	<b>2338</b>
Ukupno (1+2+3+4)	<b>22</b>	<b>9245</b>	<b>4655</b>	<b>885</b>	<b>462</b>	<b>2289</b>
1. Gimnazije	...	1820	1192	...	...	422
<b>2. Tehničke i srodne škole</b>	...	4729	2541	...	...	889
<b>3. Stručne/Strukovne škole</b>	...	2633	883	...	...	955
<b>4. Umjetničke škole</b>	...	63	39	...	...	23
Vjerske škole	1	263	146	27	11	49
Bosanska Krupa	<b>2</b>	<b>643</b>	<b>274</b>	<b>68</b>	<b>39</b>	<b>179</b>
1. Gimnazije	...	135	101	...	...	50
<b>2. Tehničke i srodne škole</b>	...	336	147	...	...	59
<b>3. Stručne/Strukovne škole</b>	...	172	26	...	...	70
Bosanski Petrovac	<b>1</b>	<b>215</b>	<b>100</b>	<b>25</b>	<b>12</b>	<b>61</b>
1. Gimnazije	...	87	51	...	...	23
<b>2. Tehničke i srodne škole</b>	...	82	39	...	...	22
<b>3. Stručne/Strukovne škole</b>	...	46	10	...	...	16
<b>Bužim</b>	<b>1</b>	<b>488</b>	<b>226</b>	<b>49</b>	<b>25</b>	<b>156</b>
1. Gimnazije	...	109	83	...	...	24
<b>2. Tehničke i srodne škole</b>	...	159	61	...	...	31
<b>3. Stručne/Strukovne škole</b>	...	220	82	...	...	101
<b>Grad Bihać</b>	<b>8</b>	<b>3020</b>	<b>1651</b>	<b>290</b>	<b>168</b>	<b>715</b>
1. Gimnazije	...	640	398	...	...	132
<b>2. Tehničke i srodne škole</b>	...	1855	1082	...	...	401
<b>3. Stručne/Strukovne škole</b>	...	462	132	...	...	159
<b>4. Umjetničke škole</b>	...	63	39	...	...	23
Grad Cazin	<b>4</b>	<b>2174</b>	<b>1058</b>	<b>185</b>	<b>93</b>	<b>464</b>
Ukupno (1+2+3+4)	3	1911	912	158	82	415
1. Gimnazije	...	320	199	...	...	58
<b>2. Tehničke i srodne škole</b>	...	893	451	...	...	127
<b>3. Stručne/Strukovne škole</b>	...	698	262	...	...	230
Vjerske škole	1	263	146	27	11	49
<b>Ključ</b>	<b>1</b>	<b>409</b>	<b>201</b>	<b>47</b>	<b>25</b>	<b>108</b>
1. Gimnazije	...	115	78	...	...	45
<b>2. Tehničke i srodne škole</b>	...	171	79	...	...	24
<b>3. Stručne/Strukovne škole</b>	...	123	44	...	...	39
Sanski most	<b>3</b>	<b>1125</b>	<b>568</b>	<b>115</b>	<b>52</b>	<b>267</b>
1. Gimnazije	...	152	104	...	...	50
<b>2. Tehničke i srodne škole</b>	...	725	374	...	...	125
<b>3. Stručne/Strukovne škole</b>	...	248	90	...	...	92
<b>Velika Kladuša</b>	<b>3</b>	<b>1434</b>	<b>723</b>	<b>133</b>	<b>59</b>	<b>388</b>
1. Gimnazije	...	262	178	...	...	40
<b>2. Tehničke i srodne škole</b>	...	508	308	...	...	100
<b>3. Stručne/Strukovne škole</b>	...	664	237	...	...	248

Napomena: Prethodni podaci

## VISOKO OBRAZOVANJE

	Broj visoko-školskih ustanova	Upisani studenti			
		Ukupno	Žene	Od toga redovni/redoviti studenti	
<b>GRAD BIHAĆ</b>					
2014/15	8	3.038	1.731	2.668	
2015/16	8	3.011	1.743	2.572	
2016/17	8	2.784	1.490	2.247	
2017/18	8	2.378	1.321	1.841	
<b>UNIVERZITET</b>					
2014/15	7	2.952	1.704	2.620	
2015/16	7	2.942	1.721	2.545	
2016/17	7	2.622	1.424	2.196	
2017/18	7	2.235	1.256	1.795	
<b>PRIVATNE VISOKOŠKOLSKE USTANOVE</b>					
2014/15	1	86	27	48	
2015/16	1	69	22	26	
2016/17	1	162	66	51	
2017/18	1	143	65	46	
<b>Diplomirani studenti, 2017</b>					
	Ukupno	Žene	Od toga redovni/redoviti studenti	žene	
<b>Grad Bihać</b>	499	298	299	198	
Javne visokoškolske ustanove	499	298	299	198	

Napomena: Podaci za 2017/18 su prethodni.

## POZORIŠTA / KAZALIŠTA

	Pozorišta / kazališta	Predstave	Posjetitelji	Zaposleni
Amaterska pozorišta/kazališta				
2016	1	6	2.500	-
<b>Grad Bihać</b>	1	6	2.500	-

## KINA

	Kina	Predstave	Posjetitelji	Zaposleni
2012	2	443	24.591	5
2013	-	-	-	-
2014	-	-	-	-
2015	1	6.780	52.278	6
2016	1	5.547	58.873	5

## RADIO STANICE/POSTAJE

	Radio stanice/postaje	Emitirani program, u satima	Govorni program, u satima	Muzički program, u satima	Zaposleni
2012	10	71.643	40.830	30.813	87
2013	9	61.570	31.035	30.535	98
2014	9	68.543	31.969	36.574	96
2015	9	69.777	33.352	36.425	79
2016	6	49.882	23.135	26.748	64
Bosanska Krupa	1	6.205	3.509	2.696	11
<b>Grad Bihać</b>	3	26.157	9.923	16.234	38
Velika Kladuša	2	17.520	9.703	7.817	15

## TV STANICE/POSTAJE

	Televizijske stanje/postaje	Emitirani program, u satima	Govorni program, u satima	Muzički program, u satima	Zaposleni	
					Zaposleni u TV centrima	Zaposleni u Radio i TV stanicama koje imaju zajedničke službe
2012	3	10.085	9.267	818	65	-
2013	3	16.685	9.899	6.786	56	-
2014	3	16.629	10.191	6.438	76	-
2015	3	16.464	9.939	6.525	64	36
2016	3	<b>16.465</b>	9.940	6.525	<b>93</b>	33
Grad Cazin	1	<b>1.500</b>	1.433	67	<b>24</b>	17
<b>Grad Bihać</b>	1	<b>6.205</b>	5.477	728	<b>52</b>	16
Sanski Most	1	8.760	3.030	5.730	<b>17</b>	-

	2012	2013	2014	2015	2016
Broj centara za socijalni rad	8	8	8	8	8
Zaposleni u centrima - ukupno	75	93	84	89	88
<b>Broj slučajeva obrađenih u centru</b>					
Ukupno	61.811	31.660	30.150	27.477	23.740
žene	18.451	20.059	18.933	16.817	13.359
<b>Broj intervencija pruženih u centru</b>					
Ukupno	18.348	20.984	21.524	21.810	21.855
žene	11.274	12.902	12.119	11.474	11.804
<b>Maloljetni korisnici socijalne zaštite</b> prema kategorijama					
Ugroženi porodičnom situacijom	3.077	2.776	2.655	2.155	2.230
Sa smetnjama u duševnom ili tjelesnom razvoju	813	759	709	671	692
Sa poremećajima u ponašanju ličnosti	-	13	13	11	10
Lica sa društveno negativnim ponašanjem	452	429	385	273	276
Duševno bolesne osobe	3	1	-	-	1
U stanju različitih socijalno-zaštitnih potreba	2.740	2.894	3.196	3.485	3.741
Bez specifične kategorije	-	-	-	-	-
<b>Punoljetni korisnici socijalne zaštite</b> prema kategorijama					
Korisnici subvencioniranja troškova	103	78	122	111	90
Lica sa smetnjama u duševnom ili tjelesnom razvoju	3.267	3.485	3.498	3.503	3.515
S poremećajima u ponašanju ličnosti	-	-	-	-	-
Lica sa društveno negativnim ponašanjem	322	326	347	401	449
Duševno bolesne osobe	520	686	542	521	518
Korisnici bez dovoljno prihoda za izdržavanje	3.722	3.578	4.056	4.251	4.999
U stanju različitih socijalno-zaštitnih potreba	15.658	16.975	17.121	16.974	16.523
Bez specifične kategorije	79	79	-	47	64



**PRAVOSUĐE**
**OPTUŽENE I OSUĐENE PUNOLJETNE I MALOLJETNE OSOBE  
PREMA KAZNENOM DJELU**

Kaznena djela protiv	Punoljetni počinitelji				Maloljetni počinitelji			
	Kaznene prijave		Optužbe		Kaznene prijave		Optužbe	
	2016	2017	2016	2017	2016	2017	2016	2017
UKUPNO	2.203	1.971	1.404	1.197	108	83	5	13
<b>Života i tijela</b>	133	120	73	64	11	10	-	-
<b>Slobode i prava čovjeka i građanina</b>	60	72	29	34	2	1	1	-
Radnih odnosa	2	9	1	1	-	-	-	-
Spolne slobode i morala	33	12	9	11	1	1	-	-
<b>Braka, porodice/obitelji i mladež</b>	192	170	121	103	3	3	-	-
Zdravlja ljudi	130	191	94	115	2	4	-	1
Privrede/Gospodarstva, poslovanja i sigurnosti platnog prometa	24	19	1	7	-	-	-	-
<b>Okoliša, poljoprivrede i pril.dobara</b>	335	167	266	110	8	3	-	-
Imovine	721	627	519	491	71	46	4	11
<b>Opće sigurnosti ljudi i imovine</b>	35	44	28	21	-	-	-	-
Sigurnosti javnog prometa	84	74	57	39	3	2	-	1
<b>Pravosuda</b>	48	58	10	14	-	1	-	-
Javnog reda i pravnog prometa	264	317	182	166	7	12	-	-
<b>Podmićivanja i službene i druge odgovorne funkcije</b>	112	80	9	17	-	-	-	-
<b>Oružanih snaga Federacije BiH</b>	-	-	-	-	-	-	-	-
Oblasti preza	9	1	-	-	-	-	-	-
<b>Čovječnosti i međunarodnog prava</b>	13	3	2	3	-	-	-	-
Ustavnog poretka Federacije BiH	1	1	-	1	-	-	-	-
Sistem elektronske obrade podataka	2	-	-	-	-	-	-	-
Terorizam	-	-	-	-	-	-	-	-
Ostala djela	5	6	3	-	-	-	-	-

**OPTUŽENE PUNOLJETNE I MALOLJETNE OSOBE PREMA VRSTI ODLUKE**

vrsta odluke	Punoljetne osobe		Vrsta odluke	Maloljetne osobe	
	2016	2017		2016	2017
UKUPNO	1.404	1.197	UKUPNO	5	13
<b>Proglašene odgovornim</b>	1.267	1.095	Obustavljen postupak	-	-
Sporazum o priznanju krivice	11	12	<b>Izrečena mjera sigurnosti</b>	1	-
<b>Odbačene privatne tužbe</b>	-	-	<b>Izrečena sankcija</b>	4	13
Prekid postupka	1	1			
Obustavljen postupak	18	6			
<b>Oslobođene optužbe</b>	43	50			
<b>Optužba odbijena</b>	64	33			
Mjere sigurnosti	-	-			