

SAOPĆENJE PRIOPĆENJE FIRST RELEASE

ISSN 1840-3478



GODINA / YEAR IX

SARAJEVO, 01.11.2017.

BROJ / NUMBER:18.1

SOCIJALNA ZAŠTITA/SKRB U FEDERACIJI BOSNE I HERCEGOVINE U 2016. GODINI SOCIAL PROTECTION IN 2016

U ovom saopćenju Federalni zavod za statistiku objavljuje podatke o korisnicima svih oblika, mjera i usluga socijalne zaštite/skrbi na nivou Federacije Bosne i Hercegovine, kao i podatke o socijalnoj zaštiti/skrbi u 2016. godini na nivou kantona.

Federacija Bosne i Hercegovine ima 59 centara za socijalni rad i 22 službe socijalne zaštite sa 759 zaposlenih, od kojih je 539 žena.

Najveći broj slučajeva obrađenih u centru je u Tuzlanskom kantonu i iznosi 59.089 a udio žena je 47,92% odnosno 28.318.

Najviše intervencija pruženih u centru je u Kantonu Sarajevo, a bilo ih je 101.740 od čega se 53,1% odnosi na žene.

U Federaciji Bosne i Hercegovine 1.111 djece koja su ometena u fizičkom i psihičkom razvoju, su razvrstani i primaju pomoć.

U Federaciji Bosne i Hercegovine najveći broj maloljetnih/malodobnih korisnika koji primaju pomoć su iz kategorija: "Ugroženi porodičnom/obiteljskom situacijom" (35.416 korisnika) i "U stanju različitih socijalno - zaštitnih potreba" (27.070 korisnika).

Najveći broj punoljetnih korisnika su u kategoriji "Korisnici bez dovoljno prihoda za izdržavanje/uzdržavanje" i iznosi 114.386 korisnika od čega 53,56% čine žene.

This first release of Federal Institute for Statistics is a publication which presents data for all forms of beneficiaries, measures and services of social protection for the level of Federation of Bosnia and Herzegovina, as well as data for social protection in the year 2016, at the cantonal level.

Federation of Bosnia and Herzegovina has 59 centres of social protection and 22 social protection offices with 759 employees, of which 539 are women.

The largest number of cases processed in a centre is in the Tuzla canton and amounts 59.089, of which 47,92% or 28.318 are women.

Most interventions provided in the centre was in the Sarajevo canton, and there were 101.740, of which 53,1% are women.

In Federation of Bosnia and Herzegovina, 1.111 children have difficulties with psycho-physical progress, which are classified and they receive help.

In Federation of Bosnia and Herzegovina the largest number of minor beneficiaries which receive help are from the categories: "Endangered by family situation" (35.416 beneficiaries), and "Persons in need of different social welfare services" (27.070 beneficiaries).

The largest number of adult beneficiaries are in the category "Beneficiaries without enough income for sustention" and amounts 114.386 beneficiaries of which 53,56% are women.

Tabela 1: Centri za socijalni rad, zaposleni, obrađeni slučajevi i intervenciju u centru u 2016. godini

Table 1: Social protection centres, employees, cases handled and treatments in centres in 2016

Prethodni podaci

Previous data

KANTONI CANTONS	Broj centara za socijalni rad <i>Number of social protection centres</i>	Broj službi socijalne zaštite <i>Number of social protection offices</i>	Zaposleni - Ukupno <i>Employed - Total</i>		Broj slučajeva obrađenih u centru <i>Number of cases handled in the centre</i>		Broj intervencija pruženih u centru <i>Number of treatments in centre</i>	
			svega <i>All</i>	ženski <i>Female</i>	svega <i>All</i>	ženski <i>Female</i>	svega <i>All</i>	ženski <i>Female</i>
FEDERACIJA BIH <i>FEDERATION OF BIH</i>	59	22	759	539	227.324	116.997	295.304	159.503
UNSKO - SANSKI	8	-	88	68	23.740	13.359	21.855	11.804
KANTON POSAVSKI	3	-	12	8	2.530	1.530	1.060	561
TUZLANSKI	13	-	142	69	59.089	28.318	68.369	38.929
ZENIČKO - DOBOJSKI	10	2	160	115	41.737	21.916	48.270	24.719
BOSANSKO - PODRINJSKI	1 ¹⁾	3	19	15	7.720	4.432	11.194	6.032
SREDNJOBOSANSKI	8	4	76	56	33.359	15.603	18.371	9.744
HERCEGOVAČKO - NERETV.	7	2	80	64	17.145	9.322	17.707	10.044
ZAPADNOHERCEGOVAČKI	4	-	31	24	3.455	1.921	2.187	1.208
KANTON SARAJEVO	1 ¹⁾	9	120	103	33.913	18.009	101.740	54.027
KANTON 10	4	2	31	17	4.636	2.587	4.551	2.435

¹⁾ Odnosi se na Kantonalni centar za socijalni rad koji dostavlja podatke tri službe socijalne zaštite sa područja Kantona¹⁾ Refers to the Cantonal social protection centre which delivers data of three social protection offices from the Canton²⁾ Odnosi se na Kantonalni centar za socijalni rad koji dostavlja podatke 9 službi za socijalnu zaštitu sa područja Kantona²⁾ Refers to the Cantonal social protection centre which delivers data of nine social protection offices from the Canton

Tabela 2: Djeca i omladina/mladež ometena u psihičkom i fizičkom razvoju prema spolu u 2016. godini

Table 2: Mentally and physically handicapped children by sex in 2016

Prethodni podaci

Previous data

KANTONI CANTONS	UKUPNO <i>TOTAL</i>		Sa smetnja- ma u psihič- kom razvoju <i>Mentally handicapped</i>		Slijepa i slabovidna <i>Blind and purbblind</i>		Gluha i nagluha <i>Deaf and hard of hearing</i>		S poreme- ćajima u go- voru i glasu <i>With maladjust- ed in voice and speak</i>		Sa tjelesnim oštećenjima i trajnim smet- njama u fizi- čkom razvoju <i>Physically handicapped</i>		Sa kombinira- nim smetnjama <i>With combined handicaps</i>	
	svega <i>All</i>	ženski <i>Female</i>	svega <i>All</i>	ženski <i>Female</i>	svega <i>All</i>	ženski <i>Female</i>	svega <i>All</i>	ženski <i>Female</i>	svega <i>All</i>	ženski <i>Female</i>	svega <i>All</i>	ženski <i>Female</i>	svega <i>All</i>	ženski <i>Female</i>
FEDERACIJA BIH <i>FEDERATION OF BIH</i>	1.111	450	425	188	30	18	46	12	60	20	127	44	423	168
UNSKO - SANSKI	96	40	51	22	2	1	3	-	4	1	4	2	32	14
KANTON POSAVSKI	-	-	-	-	-	-	-	-	-	-	-	-	-	-
TUZLANSKI	318	148	108	57	8	3	10	3	16	8	43	18	133	59
ZENIČKO - DOBOJSKI	156	57	53	21	6	3	11	2	17	3	13	9	56	19
BOSANSKO - PODRINJSKI	12	5	-	-	-	-	1	-	-	-	2	-	9	5
SREDNJOBOSANSKI	162	73	74	37	2	2	7	3	10	4	10	5	59	22
HERCEGOVAČKO - NERETV.	169	60	72	32	1	-	4	-	3	1	17	4	72	23
ZAPADNOHERCEGOVAČKI	34	16	16	8	1	-	1	1	4	1	4	1	8	5
KANTON SARAJEVO	71	23	22	4	5	4	1	-	3	1	1	-	39	14
KANTON 10	93	28	29	7	5	5	8	3	3	1	33	5	15	7

Grafikon 1: Razvrstavanje djece i omladine sa smetnjama u duševnom i tjelesnom razvoju u 2016. godini
 Chart 1: The classification of children and youth with mental and physical handicap in 2016

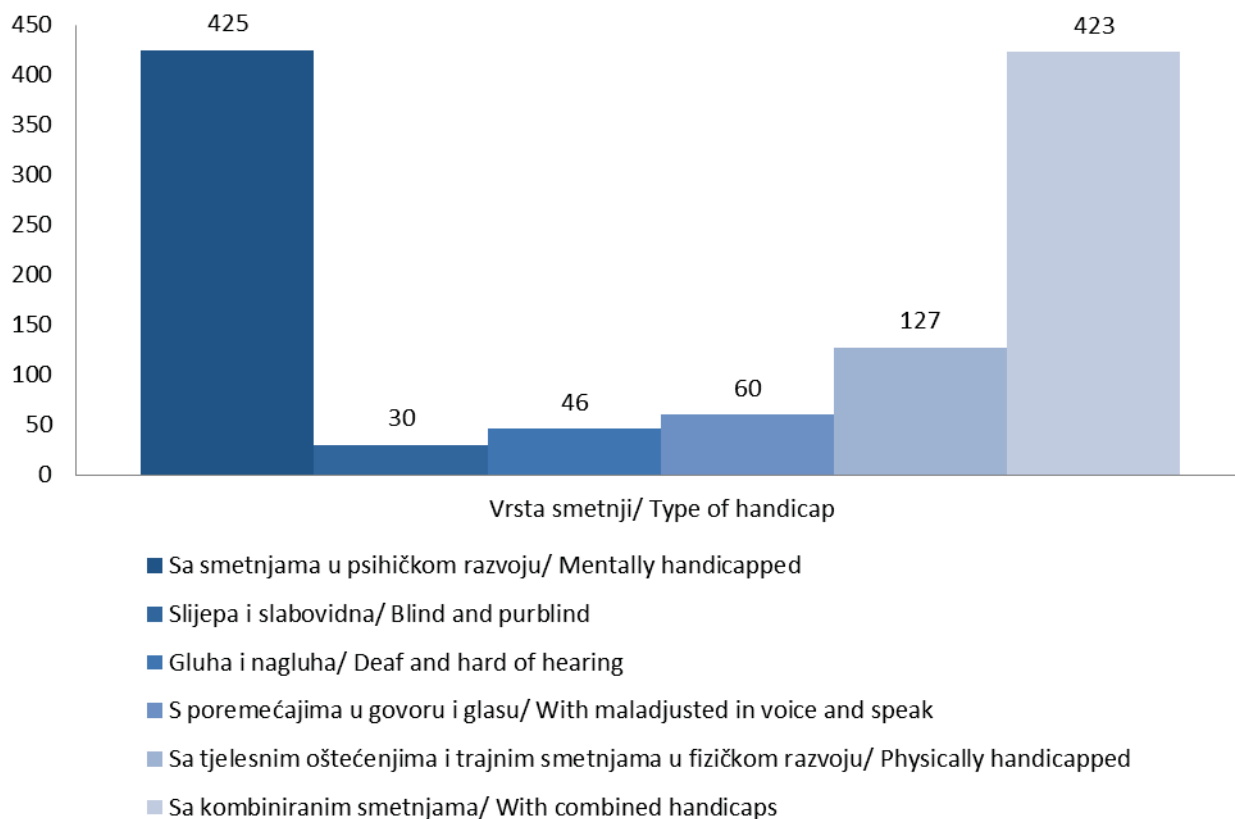


Tabela3: Maloljetni/malodobni korisnici prema kategorijama i spolu, po kantonima u 2016. godini
 Table 3: Minor beneficiaries by categories and sex, by cantons in 2016

Prethodni podaci
 Previous data

KANTONI CANTONS	Ugroženi porodičnom/obiteljskom situacijom <i>Endangered by family situation</i>		Sa smetnjama u duševnom ili tjelesnom razvoju <i>Mentally and physically handicapped persons</i>		S poremećajima u ponašanju ličnosti <i>With behavioural and personality disorders</i>		Lica sa društveno negativnim ponašanjem <i>Persons with socially unacceptable behavior</i>		Duševno bolesne osobe <i>Mentally ill persons</i>		Ustanju različitih socijalno-zaštitnih potreba <i>Persons in need of different social welfare services</i>		Bez specifične kategorije <i>Without specific category</i>	
	svega <i>All</i>	ženski <i>Female</i>	svega <i>All</i>	ženski <i>Female</i>	svega <i>All</i>	ženski <i>Female</i>	svega <i>All</i>	ženski <i>Female</i>	svega <i>All</i>	ženski <i>Female</i>	svega <i>All</i>	ženski <i>Female</i>	svega <i>All</i>	ženski <i>Female</i>
FEDERACIJA BIH <i>FEDERATION OF BIH</i>	35.416	17.125	8.316	3.750	688	202	4.199	1.445	348	146	27.070	11.765	2.468	1.193
UNSKO - SANSKI	2.230	1.186	692	396	10	3	276	56	1	1	3.741	1.780	-	-
KANTON POSAVSKI	1.530	733	282	125	69	31	170	59	44	20	2.617	1.174	264	151
TUZLANSKI	7.416	3.794	2.174	982	224	29	697	213	24	11	5.218	2.207	385	194
ZENIČKO - DOBOJSKI	8.096	3.739	802	323	58	24	464	103	31	12	4.593	2.097	419	205
BOSANSKO - PODRINJSKI	72	25	42	21	-	-	6	1	-	-	-	-	-	-
SREDNJOBOSANSKI	8.180	3.685	1.903	898	274	101	1.006	397	142	60	8.203	3.333	61	20
HERCEGOVAČKO - NERETV.	3.561	1.954	1.674	689	18	8	1.405	566	66	27	1.906	835	444	203
ZAPADNOHERCEGOVAČKI	553	284	304	142	10	2	34	5	-	-	213	81	93	41
KANTON SARAJEVO	3.085	1.358	267	99	-	-	-	-	16	2	697	324
KANTON 10	693	367	176	75	25	4	141	45	24	13	579	258	105	55

Grafikon 2: Maloljetni korisnici prema kategorijama
 Chart 2: Minor beneficiaries by categories

- Ugroženi porodičnom/ obiteljskom situacijom/ Endangered by family situation
- Sa smetnjama u duševnom ili tjelesnom razvoju/ Mentally and physically handicapped persons
- S poremećajima u ponašanju ličnosti/ With behavioural and personality disorders
- Lica sa društveno negativnim ponašanjem/ Persons with socially unacceptable behavior
- Duševno bolesne osobe/ Mentally ill persons
- U stanju različitih socijalno - zaštitnih potreba/ Persons in need of different social welfare services
- Bez specifične kategorije/ Without specific category

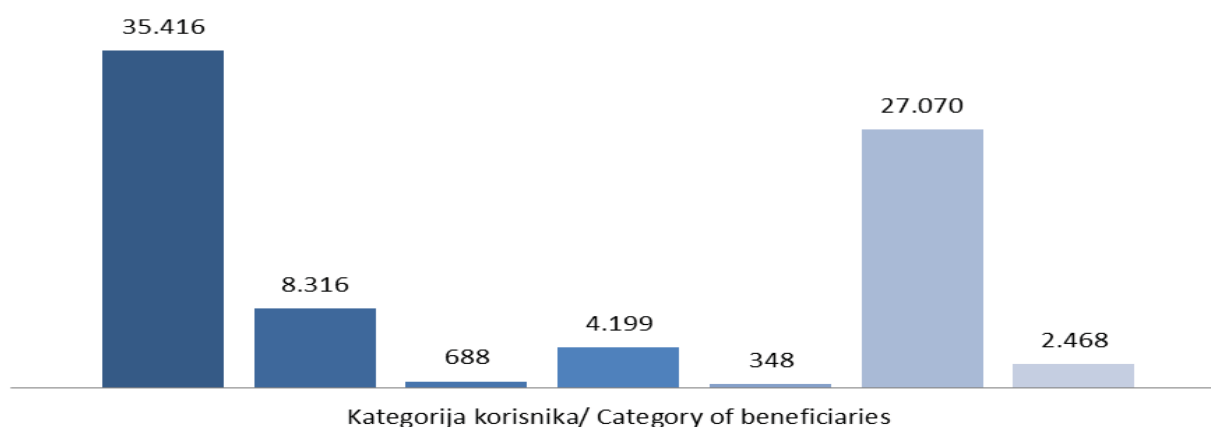


Tabela 4: Punoletni korisnici prema kategorijama i spolu, po kantonima u 2016. godini

Table 4: Adult beneficiaries by categories and sex, by cantons in 2016

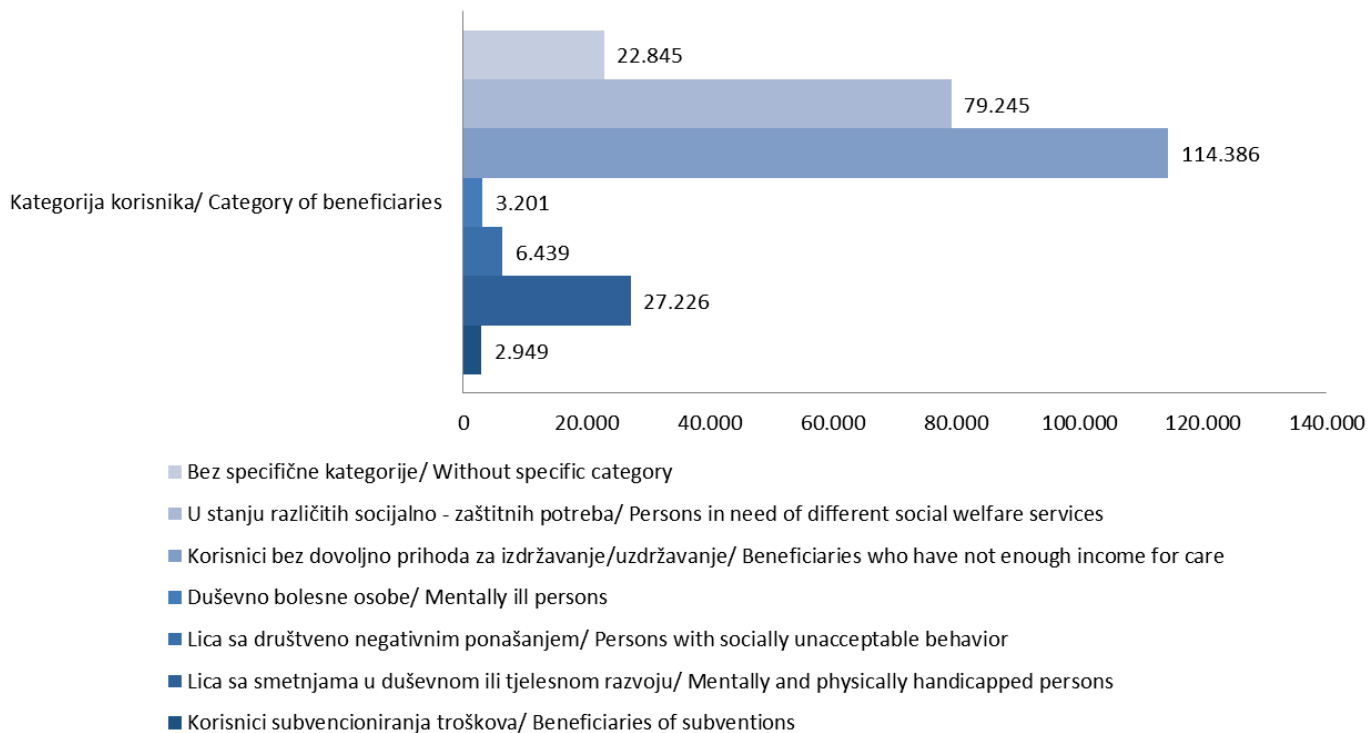
Prethodni podaci

Previous data

KANTONI CANTONS	Korisnici subvencioniranja troškova Beneficiaries of subventions		Lica sa smetnjama u duševnom ili tjelesnom razvoju Mentally and physically handicapped persons		Lica sa društveno negativnim ponašanjem Persons with socially unacceptable behavior		Duševno bolesne osobe Mentally ill persons		Korisnici bez dovoljno prihoda za izdržavanje/uzdržav. Beneficiaries who have not enough income for care		U stanju različitih socijalno-zaštitnih potreba Persons in need of different social welfare services		Bez specifične kategorije Without specific category	
	svega All	ženski Female	svega All	ženski Female	svega All	ženski Female	svega All	ženski Female	svega All	ženski Female	svega All	ženski Female	svega All	ženski Female
FEDERACIJA BIH FEDERATION OF BIH	2.949	1.513	27.226	12.940	6.439	1.973	3.201	1.473	114.386	61.264	79.245	42.108	22.845	11.992
UNSKO-SANSKI	90	54	3.515	1.605	449	118	518	214	4.999	2.938	16.523	9.309	64	30
KANTON POSAVSKI	39	32	888	488	253	84	70	28	3.075	1.353	1.998	788	819	421
TUZLANSKI	213	92	5.379	2.572	1.209	407	448	225	29.065	13.956	23.661	13.772	1.899	990
ZENIČKO - DOBOJSKI	664	392	4.550	1.991	743	214	473	253	17.358	9.248	8.448	4.665	2.741	1.401
BOSANSKO - PODRINJSKI	-	-	1.022	544	-	-	-	-	166	81	332	201	-	-
SREDNJOBOSANSKI	266	160	4.864	2.235	1.699	474	884	409	25.206	13.260	20.217	9.175	1.085	540
HERCEGOVAČKO - NERETV.	101	74	1.672	908	1.179	426	239	130	17.606	10.581	6.333	3.309	2.793	1.527
ZAPADNOHERCEGOVAČKI	75	42	1.064	464	196	27	152	55	2.582	1.487	1.337	690	40	20
KANTON SARAJEVO	1.254	537	3.532	1.774	466	144	270	86	12.859	7.544	11.467	6.101
KANTON 10	247	130	740	359	245	79	147	73	1.470	816	396	199	1.937	962

Grafikon 3: Punoletni korisnici prema kategorijama

Chart 3: Adult beneficiaries by categories



METODOLOŠKA OBJAŠNJENJA

Izvori podataka

Podaci o maloljetnim i punoljetnim korisnicima socijalne zaštite i provedenim oblicima, mjerama i uslugama socijalne zaštite su rezultat agregiranja podataka, uporedivih godišnjih istraživanja koja provodi Federalni zavod za statistiku.

Obuhvatnost podataka

Podaci o korisnicima i oblicima socijalne zaštite kao i o ustanovama socijalne zaštite, odnose se na kalendarsku godinu.

Definicije

Korisnici socijalne zaštite

Korisnikom socijalne zaštite smatra se svaka osoba koja je u toku izvještajne godine jednom ili više puta koristila određene oblike i mjere socijalne zaštite i usluge socijalnog rada.

Korisnici su razvrstani u dvije osnovne dobne grupe: maloljetni i punoljetni korisnici.

Maloljetni korisnici

Maloljetnici ugroženi obiteljskom situacijom

Bez oba roditelja - djeca i omladina čija su oba roditelja umrla.

Nepoznatih roditelja - djeca i omladina roditelja čiji se identitet ne može utvrditi.

Napušteni od roditelja - djeca i omladina čiji su roditelji poznati i poznatog boravišta, ali su djecu napustili i odbijaju da se o njima staraju, kao i djeca poznatih roditelja nepoznatog boravišta i ostali slučajevi napuštanja djece od strane roditelja.

Djeca roditelja spriječenih da obavljaju roditeljsku dužnost -djeca i omladina čiji su roditelji odsutni uslijed izdržavanja kazne, dužeg liječenja u stacionaru, teškog hroničnog oboljenja, privremenog rada u inozemstvu, lišavanja poslovne sposobnosti i sl.

Djeca roditelja lišenih roditeljskih prava – djeca i omladina čijim je roditeljima odlukom suda oduzeto roditeljsko pravo. U ovu kategoriju spadaju i slučajevi kada je samo jednom od roditelja oduzeto roditeljsko pravo.

Iz materijalno ugroženih obitelji – djeca i omladina čiji roditelji nemaju ni minimum materijalnih i socijalnih uslova za podizanje djece, kao što su osobe bez stalnog izvora prihoda, s minimalnim prihodima po članu kućanstva, nezaposlene osobe, osobe s neriješenim stambenim pitanjima.

Iz obitelji s poremećenim obiteljskim odnosima – djeca i omladina koja žive u obiteljima u kojima postoje konfliktne situacije između pojedinih članova, svađe, grubosti, tuče, zlostavljanje, odsustvo emocionalnih veza i trajna neusklađenost odnosa, asocijalno, patološko i kriminalno ponašanje članova obitelji.

Razvedenih ili roditelja u brakorazvodnom sporu – djeca i omladina čiji su roditelji razvedeni ili je brakorazvodni spor u toku, za koje se na zahtjev suda utvrđuje kod kojeg će roditelja živjeti nakon razvoda braka, ili djeca za koju je u toku reguliranje alimentacije, viđanja drugog roditelja i drugo.

Ostali maloljetnici ugroženi obiteljskom situacijom – djeca i omladina samohranih roditelja, vanbračna djeca, djeca s neriješenim materijalnim, stambenim i drugim pitanjima.

Maloljetnici ometeni u fizičkom i psihičkom razvoju

Maloljetnicima ometenim u fizičkom razvoju se smatraju djeca i omladina s oštećenjem vida, sluha, s poremećajima u govoru i glasu, fizički invalidna kao i osobe višestruko ometene u razvoju.

NOTES ON METHODOLOGY

Source of data

Data on minor and adult beneficiaries of social protection, and conducted forms, measures and services of social protection are result of aggregating data from comparable annual survey which are conducted by the Federal Institute for Statistics.

Data coverage

Data on beneficiaries and forms of social protection, as well as data on social protection institutions refer to a calendar year.

Definitions

Social welfare beneficiaries

Social welfare beneficiary is every person who has used certain forms and measures of social protection and social work services, once or several times during the reference year.

Beneficiaries are classified into two basic age groups: minor and adult beneficiaries.

Minor beneficiaries

Minor beneficiaries disadvantaged by family situation

Without both parents – children and youth with both parents dead.

Of unknown parents – children and youth of parents whose identity cannot be ascertained (foundlings).

Abandoned by parents – children and youth of known parents and residence, abandoned by parents who refuse to take care of them, as well as children of known parents and of unknown residence and other cases of parents abandoning children.

Children of parents prevented from performing parental duty due to certain constraints such as imprisonment, prolonged treatment in hospital, severe chronic disease, temporary employment abroad, working incapability, etc.

Children of parents deprived of parental right - children and youth of parents deprived of parental right by the decision of court. Cases when only one parent is deprived of parental right are also included in this category.

Coming from economically disadvantaged families - children and youth whose parents cannot provide even a minimum financial or social conditions for raising children such as persons without the permanent source of income, persons with minimal income per household member, unemployed persons, persons with housing problems, etc.

Coming from families with disturbed family relationships-children and youth from families in which there are conflicts between family members, quarrels, asperities, beating, molesting, absence of emotional relationship and permanent incompatibility of relations, asocial, pathological and criminal behaviour of family members (vagrancy, crime, prostitution, alcohol or drug abuse, etc.) as well as parental indifference and negligence.

Of divorced parents or parents in divorce procedure-children and youth of divorced parents or parents in divorce procedure for whom, upon the request of court, the decision must be made on custody, financial support, right to visit a child, etc.

Other minors with disturbed family relationship – children of single parents, children with financial, housing and other problems.

Physically and mentally handicapped minors

Physically handicapped minors are children and youth with visual and hearing impairments, voice and speech impediments, physical handicaps and multiple disorders.

Maloljetnicima ometenim u psihičkom razvoju se smatraju djeca i omladina koja su ometena u psihičkom razvoju, a razvrstana su prema važećim propisima o razvrstavanju i evidenciji ovih osoba.

Maloljetnici s poremećajima u ponašanju i ličnosti

S asocijalnim ponašanjem – djeca i omladina sklona skitnji, besposličanju, bježanju od kuće, nedoličnom ponašanju, prostituciji, upotrebi alkohola, prevarama i slično.

Maloljetni prestupnici ispod 14 godina – djeca i omladina koja su izvršila prekršaj ili krivično djelo, a krivično su neodgovorna zbog uzrasta, kao i maloljetni narkomani.

Maloljetni korisnici u stanju različitih socijalno - zaštitnih potreba

Bez specifične kategorije – djeca i omladina koja se ne mogu razvrstati ni u jednu od navedenih kategorija, zdravstveno neosigurana djeca i omladina, kao i djeca i omladina kojima se pruža pomoć u ostvarivanju određenih prava.

PUNOLJETNI KORISNICI

Korisnici subvencioniranja troškova (stanarine, grijanja, sahrane - dženaze)

Fizički i psihički ometeni

S oštećenim vidom – odrasle slijepice i slabovidne osobe.

S oštećenim sluhom – odrasle gluhe i nagluhe osobe.

Fizički invalidna – odrasle osobe kod kojih je oboljenje trajno, zbog čega im je bitno smanjena radna sposobnost.

Mentalno zaostale osobe – odrasle osobe teško, teže, umjereno i lako mentalno zaostale.

Ostale invalidne osobe – odrasle osobe s ostalim fizičkim oštećenjima, nesposobne za rad i neosigurane po drugom osnovu, zatim odrasli distrofičari, osobe s posljedicama cerebralne paralize, osobe s više smetnji, osobe s poremećajima u ponašanju i slično.

S kombiniranim smetnjama – odrasle osobe kod kojih je medicinski utvrđena neka od psihičkih ili nervnih bolesti (neurotičari, psihotičari, epileptičari) i sl.

Osobe društveno neprihvatljivog ponašanja - odrasle osobe s asocijalnim ponašanjem (skitnja, prosjačenje, prostitucija, lica sklona vršenju krivičnih djela i prekršaja, uporabi alkohola, narkomanija).

Psihički bolesne osobe - odrasle osobe sklone raznim psihičkim oboljenjima.

Osobe koje nemaju dovoljno prihoda za izdržavanje, materijalno neosigurana

Materijalno neosigurane osobe - odrasle osobe koje su sposobne za rad, ali nemaju sredstava za život, niti ih po drugom osnovu mogu osigurati i mlađe su od 65 godina (muškarci) odnosno 60 godina (žene).

Osobe nesposobne za rad - odrasle osobe potpuno i trajno nesposobne za rad, bez sredstava za život, a mlađe su od 65 godina (muškarci) odnosno 60 godina (žene).

Stare osobe bez porodičnog/obiteljskog staranja – odrasle osobe koje nemaju djece ni drugih bližih srodnika koji su dužni da se o njima staraju kao i osobe bez sredstava za život (bez imovine, ili bilo kakvih drugih redovnih prihoda).

Hronično bolesne – odrasle osobe koje su slijepice, psihički oboljele, fizički invalidne i hronično oboljele.

Mentally handicapped minors are children and youth with mental disorders, and are classified by current regulations on registration and classification of such persons.

Minors with behavioural and personality disorders

With asocial behaviour – children and youth inclined to vagrancy, running from home, indecent behaviour, prostitution, alcohol abuse, frauds, etc.

Minor offenders under 14 years of age – children and youth who have committed an offence or a criminal act and are not subject to legal prosecution due to their age as well as minor drug addicts.

Minor beneficiaries in need of different social and protective services

Without specific category – children and youth who cannot be classified into any of the specific categories, children and youth without health insurance as well as children and youth being rendered assistance in exercising certain rights.

ADULT BENEFICIARIES

Beneficiaries of subventions (for rents, heating, funeral).

Physically and mentally disabled

With visual disorders – blind adults and adults with visual impairments.

With hearing disorders – deaf adults and adults with hearing impairments.

Physically disabled – adults with permanent diseases (incurable and long lasting) which reduce their working capability.

Mentally disabled – adult persons with severe, less severe, moderate and mild mental handicaps.

Other disabled persons – adults with other physical handicaps, unable to work and unprovided on other basis, adults with muscular dystrophy, persons suffering from cerebral paralysis, persons with multiple disorders, behavioural disorders, etc.

With combined disorders – adults persons with the medical diagnosis of certain mental or neurological disease (neurotics, psychotics and epileptics), etc.

Persons with socially unacceptable behaviour are adults persons with asocial behaviour (vagrancy, begging, prostitution, person's inclined criminal acts and offences, alcohol and drug abuse).

Mentally ill adults persons are persons prone to various mental diseases.

Persons not having a sufficient income to support themselves, financially unprovided

Financially unprovided adults persons are persons able to work but don't have finances for living or are unable to provide them on other basis and are under 65 years of age (men), or under 60 (women).

Unable to work – adults persons completely and permanently unable to work, without financial resources of living, and are under 65 (men), or 60 (women).

Old persons without family care – adults persons without children or any other close relatives obliged to take care of them as well as persons without resources to provide for a living (without property or any other regular income as well as persons owning a farm but due to old age and weakness are unable to cultivate land and provide for life).

Chronically ill – adults persons without blind, mentally ill, physically handicapped and persons with chronic disease.

Bez specifične kategorije (ostali)

Odrasle osobe s porodičnim/obiteljskim problemima, osobe u brakorazvodnom sporu i ostale osobe bez specifične kategorije.

Without specific category (others)

Adult persons with family problems, persons in divorce procedure and other persons without specific category.

ZNAKOVI

- nema pojave
- ... ne raspolaže se podatkom
- 0 podatak je manji od 0,5 upotrebene jedinice mjere
- ⊖ prosjek
- 1) oznaka za napomenu
- * ispravljen podatak

SYMBOLS

- no entry
- ... data not available
- 0 value is less than 0.5 units of measure used
- ⊖ average
- 1) footnote
- * corrected data

Izdaje Federalni zavod za statistiku FBiH, 71000 Sarajevo, Zelenih beretki 26
Published by the Institute for Statistics of FBiH, 71000 Sarajevo, Zelenih beretki 26

Telefon/Phone: +387 (33) 20 64 52, Fax: +387 (33) 22 61 51
Elektronska pošta/E-mail: fedstat@fzs.ba, Internetska stranica/Web site: <http://www.fzs.ba>

Odgovara: Dr Emir Kremić, direktor
Person responsible: Emir Kremić, PhD, Director General

Saopćenje pripremili: Hajrudin Alić i Alma Hodo
Prepared by: Hajrudin Alić and Alma Hodo

Molimo korisnike da pri korištenju podataka navedu izvor
Users are kindly requested to state the source

Podaci iz ovog saopćenja objavljuju se na internetu
First Release data are published on the Internet