



Bosna i Hercegovina  
Federacija Bosne i Hercegovine

**Federalni zavod  
za statistiku**

# KANTON SARAJEVO U BROJKAMA



Sarajevo, 2016

UDK 311.314 (497,6)

Bosna i Hercegovina  
Federacija Bosne i Hercegovine  
**FEDERALNI ZAVOD ZA STATISTIKU**

**KANTON SARAJEVO  
U BROJKAMA**

**Sarajevo, 2016**

Izdaje Federalni zavod za statistiku, Zelenih beretki 26, 71000 Sarajevo

Telefon/Phone/Faks: +387 33 22 61 51  
Elektronska pošta/E-mail: [fedstat@fzs.gov.ba](mailto:fedstat@fzs.gov.ba)  
Internetna stranica/Web site: <http://www.fzs.ba>

Odgovara: Dr Emir Kremlj, direktor

Podatke pripremila: Mevla Softi

Molimo korisnike da prilikom korišćenja podataka navedu izvor
---

Štampano/Tiskano u 100 primjeraka

Obavijesti daje Odsjek za odnose s javnošću i biblioteka  
Telefon/Phone: +387 33 407 019  
Preplata publikacija: +387 33 407 020

## PREDGOVOR

Izdavanjem ove publikacije Federalni zavod za statistiku nastavlja sa objavljivanjem godišnjih podataka iz različitih statističkih oblasti za područje kantona i općina.

Podaci su rezultat statističkih istraživanja koje je proveo Federalni zavod za statistiku na osnovu Zakona o statistici u Federaciji Bosne i Hercegovine ("Službene novine Federacije BiH", br. 63/03 i 9/09) i Plana provođenja statističkih istraživanja od interesa za Federaciju BiH za 2015. godinu ("Službene novine Federacije BiH", br. 39/15).

Pored podataka koji su rezultat redovnih/redovitih statističkih istraživanja Federalnog zavoda za statistiku, u ovoj publikaciji dati su i podaci drugih institucija koje su uključene u statistički sistem/sustav Federacije BiH.

Nadamo se da će vam ova publikacija biti od koristi u vašem svakodnevnom radu.

Federalni zavod za statistiku će sa zahvalnošću primiti sve vaše primjedbe i prijedloge koje će doprinijeti poboljšanju ove kao i drugih naših statističkih publikacija.

U Sarajevu, juni 2016. godine

Direktor

Dr Emir Kremić

## SADRŽAJ

1.	GEOGRAFSKI I METEOROLOŠKI PODACI -----	7
2.	REGISTAR -----	10
3.	STANOVNIŠTVO -----	13
4.	ZAPOSLENOST, PLAĆE I NEZAPOSLENOST-----	15
5.	INVESTICIJE -----	17
6.	POLJOPRIVREDA, ŠUMARSTVO I RIBOLOV -----	19
7.	INDUSTRIJA -----	22
8.	GRAĐEVINARSTVO -----	23
9.	PRIJEVOZ I SKLADIŠTENJE -----	24
10.	VANJSKA TRGOVINA-----	25
11.	TURIZAM -----	26
12.	OBRAZOVANJE -----	27
13.	KULTURA I UMJETNOST-----	33
14.	SOCIJALNI RAD -----	34
15.	PRAVOSUĐE -----	35

## SKRA ENICE/KRATICE

ha	hektar
hilj./tis.	hiljada/tisu a
hl	hektolitar
kg	kilogram
KM	konvertibilna marka
km	kilometar
km <sup>2</sup>	kvadratni kilometar
KV	kvalificirani (radnik)
kW	kilovat
l	litra
m	metar
m <sup>2</sup>	kvadratni metar
m <sup>3</sup>	kubni/kubi ni metar
mil.	milion
NKV	nekvalificirani (radnik)
NSS	niža stru na prema
PKV	polukvalificirani (radnik)
KD	Klasifikacija djelatnosti
SMTK	Standardna me unarodna trgovinska klasifikacija
SSS	srednja stru na prema
t	tona
VKV	visokokvalificirani (radnik)
VSS	visoka stru na prema
VŠS	viša stru na prema

## ZNAKOV

-	nema pojave
...	ne raspoláže se podatkom
0	podatak je manji od 0,5 upotrijebljene jedinice mjere
0	prosjeak
1)	oznaka za napomenu
*	ispravljen podatak

## GEOGRAFSKI I METEOROLOSKI PODACI

### UKUPNA POVRŠINA cca km<sup>2</sup>

Bosna i Hercegovina	51.209,2
Federacija Bosne i Hercegovine	26.110,5
Kanton Sarajevo	1.276,9

### NADMORSKA VISINA I POVRŠINE OPĆINA

	Šifra općine	Nadmorska visina, m	Površina cca km <sup>2</sup>
1. Centar Sarajevo	10839	532	33,0
2. Hadži i	10847	546	273,3
3. Ilidža	11550	503	143,4
4. Ilijaš	10863	450	308,6
5. Novi grad Sarajevo	10871	507	47,2
6. Novo Sarajevo	11568	519	9,9
7. Stari grad Sarajevo	11584	541	51,4
8. Trnovo	11592	816	338,4
9. Vogošća	10928	500	71,7

### PLANINE I PLANINSKI VRHOVI VEĆI OD 1500 METARA NADMORSKE VISINE

	Nadmorska visina	Vrh se nalazi na teritoriji općine
Treskavica	2088	Trnovo
Bjelašnica	2067	Trnovo
Trebevi	1629	Sarajevo
Ozren	1534	Sarajevo
Igman	1647	Hadži i, Ilidža
Ivan Planina	1534	Hadži i, Konjic, Kreševo

**GODIŠNJE VRIJEDNOSTI VAŽNIJIH METEOROLOŠKIH POJAVA "**

	2011	2012	2013	2014	2015
--	------	------	------	------	------

**SREDNJE GODIŠNJE VRIJEDNOSTI**

Pritisak/tlak zraka, mb	944,9	943,1	942,2	942,3	944,6
Temperatura zraka, °C	10,5	11,1	11,2	11,7	10,9
Relativna vlažnost zraka, %	67	64	68	71	69
Obla nost (osmina)	4	4	5	5	4,6

**GODIŠNJE VRIJEDNOSTI**

Apsolutna max. temperatura zraka, °C	37,9	38,3	37,7	33,7	38,0
Apsolutna min.temperatura zraka, °C	-10,3	-19,0	-10,9	-10,7	-16,5
Koli ina padavina, l/m <sup>2</sup>	692,0	928,1	931,7	1082,7	766,3
Broj dana sa padavinama, ≥ 0,1 mm	144	150	163	123	150
Broj dana sa snježnim pokriva em, ≥ 1 cm	63	99	50	18	56
Maksimalna visina snježnog pokriva a, cm	28	107	34	28	42
Trajanje sijanja sunca (sati)	2055,4	2077,7	1.950,0	1773,2	1.945,5

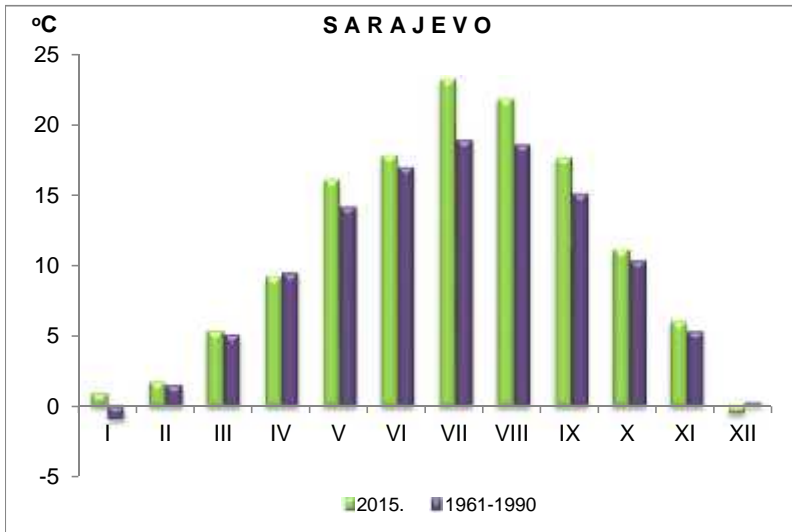
1) Podaci se odnose na meteorološku stanicu Sarajevo

**VAŽNIJE METEOROLOŠKE POJAVE ZABILJEŽENE U PERIODU 1951.-2015.**

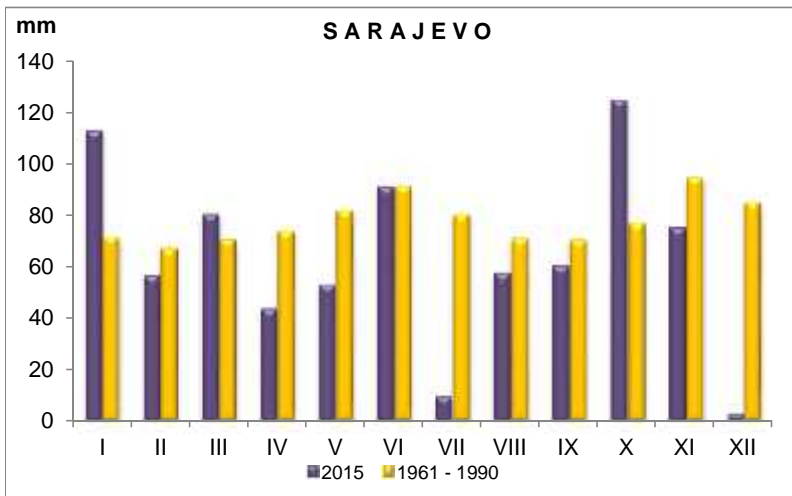
	Srednje vrijednosti				Apsolutne vrijednosti			
	Godiš. Temp. zraka (oC)	Zimska temp. zraka (oC)	Ljetna temp. zraka (oC)	Godiš. sume oborina (l/m <sup>2</sup> )	Max. Temp. zraka (oC)	Datum	Mini-malna temp. zraka (oC)	Datum
Bjelašnica	1,5	-5,9	9,5	1.155	24,3	24.8.2007	-29,2	22.1.1963.
Ivan Sedlo	7,6	-1,2	16,2	1.467	35,5	24.8.2007	-26,2	12.1.1985.
Sarajevo	9,9	0,6	18,8	937	38,8	23.8.2007	-22,0	26.1.1954.



**TEMPERATURE ZRAKA U 2015. I ZA RAZDOBLJE 1961-1990**



**KOLIČINE PADAVINA U 2015 I ZA RAZDOBLJE 1961 -1990**



## REGISTAR

## REGISTRIRANI POSLOVNI SUBJEKTI PREMA

Općina	Ukupno	Područje								
		A	B	C	D	E	F	G	H	I
<b>Ukupno</b>	<b>15721</b>	<b>97</b>	<b>16</b>	<b>992</b>	<b>57</b>	<b>49</b>	<b>741</b>	<b>4153</b>	<b>409</b>	<b>439</b>
Centar Sarajevo	4526	18	6	154	23	7	142	887	48	143
Hadžići	412	18	0	66	2	4	27	101	20	4
Iliđža	2493	18	6	244	5	7	165	882	93	63
Ilijaš	317	14	1	46	1	5	13	64	17	3
Novi Grad Sarajevo	2706	8	1	172	3	15	155	909	152	46
N.Sarajevo	3125	9	1	150	14	8	164	816	47	77
Stari Grad Sarajevo	1528	5	1	88	7	1	47	300	16	90
Trnovo	45	3	-	-	-	1	1	1	1	3
Vogošća	569	4	-	72	2	1	27	193	15	10
<b>Ukupno</b>	<b>6567</b>	<b>16</b>	<b>2</b>	<b>241</b>	<b>4</b>	<b>43</b>	<b>56</b>	<b>3362</b>	<b>222</b>	<b>542</b>
Centar Sarajevo	1483	3	-	31	-	6	16	724	41	169
Hadžići	256	6	1	15	-	2	-	107	5	16
Iliđža	1160	1	1	42	2	10	18	637	41	76
Ilijaš	188	1	-	12	-	2	1	76	8	16
Novi Grad Sarajevo	1354	2	-	50	-	6	9	783	69	85
N.Sarajevo	1154	2	-	47	2	6	9	600	28	76
Stari Grad Sarajevo	632	-	-	24	-	7	2	284	20	76
Trnovo	34	1	-	-	-	1	-	7	-	9
Vogošća	306	-	-	20	-	3	1	144	10	19
<b>Ukupno</b>	<b>10590</b>	<b>384</b>	<b>2</b>	<b>1583</b>	<b>3</b>	<b>2</b>	<b>420</b>	<b>2061</b>	<b>1487</b>	<b>1689</b>
Centar Sarajevo	2197	23	-	253	-	1	57	358	255	374
Hadžići	424	50	-	52	2	1	29	126	43	66
Iliđža	1325	36	-	155	-	-	66	375	176	229
Ilijaš	350	80	-	43	1	-	14	85	20	60
Novi Grad Sarajevo	2403	69	2	314	-	-	142	555	404	305
N. Sarajevo	1692	12	-	188	-	-	45	286	218	317
Stari Grad Sarajevo	1706	19	-	523	-	-	43	195	304	264
Trnovo	77	46	-	1	-	-	1	-	17	7
Vogošća	416	49	-	54	-	-	23	81	50	67

## PODRUČJIMA KD BiH 2010 I OPĆINAMA, stanje 31.12.2015

djelatnosti											
J	K	L	M	N	O	P	Q	R	S	T	U
<b>osobe</b>											
<b>597</b>	<b>162</b>	<b>480</b>	<b>1673</b>	<b>496</b>	<b>313</b>	<b>293</b>	<b>268</b>	<b>1082</b>	<b>3377</b>	-	<b>27</b>
230	64	104	672	158	123	78	89	354	1216	-	10
4	1	17	17	6	20	10	5	30	60	-	-
64	5	156	175	92	25	32	32	134	295	-	-
1	-	18	9	5	20	9	5	26	60	-	-
83	24	62	200	63	35	46	31	204	495	-	2
162	48	71	433	94	43	73	59	161	686	-	9
42	19	34	136	68	28	31	37	114	458	-	6
-	-	-	-	1	7	1	3	7	16	-	-
11	1	18	31	9	12	13	7	52	91	-	-
<b>isoba</b>											
<b>46</b>	<b>271</b>	<b>39</b>	<b>94</b>	<b>183</b>	<b>98</b>	<b>97</b>	<b>111</b>	<b>606</b>	<b>534</b>	-	-
12	66	7	23	47	23	21	26	104	164	-	-
2	15	-	1	4	11	8	6	35	22	-	-
6	35	10	18	38	20	17	7	112	69	-	-
-	11	-	5	1	1	8	4	25	17	-	-
9	44	13	16	28	2	8	26	126	78	-	-
13	55	5	18	29	20	11	18	114	101	-	-
4	27	3	9	27	8	22	13	58	48	-	-
-	-	-	-	1	1	-	5	1	8	-	-
-	18	1	4	8	12	2	6	31	27	-	-
<b>219</b>	<b>36</b>	<b>33</b>	<b>1012</b>	<b>205</b>	-	<b>50</b>	<b>293</b>	<b>94</b>	<b>1015</b>	<b>2</b>	-
63	13	13	443	39	-	13	89	24	177	2	-
4	1	-	8	3	-	2	4	1	32	-	-
10	4	4	60	25	-	8	36	3	138	-	-
1	3	-	8	1	-	3	5	-	26	-	-
71	9	3	173	55	-	11	37	20	233	-	-
48	5	8	182	49	-	8	80	15	231	-	-
19	1	4	108	25	-	3	35	26	137	-	-
-	-	-	-	4	-	-	-	-	1	-	-
3	0	1	30	4	-	2	7	5	40	-	-

## REGISTAR

## REGISTRIRANI POSLOVNI SUBJEKTI PREMA PODRUČJIMA KD BIH 2010, stanje 31.12.2015.

	Pravne osobe	Djelovi pravnih osoba	Obrt
<b>UKUPNO</b>	<b>15721</b>	<b>6567</b>	<b>10590</b>
A Poljoprivreda, šumarstvo i ribarstvo	97	16	384
B Vađenje ruda i kamena	16	2	2
C Prerađivačka industrija	992	241	1583
D Proizvodnja i snabdjevanje/opskrba električnom energijom, plinom, parom i klimatizacija	57	4	3
E Snabdjevanje/opskrba vodom; uklanjanje otpadnih voda, upravljanje otpadom te djelatnosti sanacije okoliša	49	43	2
F Građevinarstvo	741	56	420
G Trgovina na veliko i malo; popravak motornih vozila i motocikla	4153	3362	2061
H Prijevoz i skladištenje	409	222	1487
I Djelatnosti pružanja smještaja te priprema i usluživanja hrane ( hotelijerstvo i ugostiteljstvo )	439	542	1689
J Informacije i komunikacije	597	46	219
K Finansijske djelatnosti i djelatnosti osiguranja	162	271	36
L Poslovanje nekretninama	480	39	33
M Stručne, naučne i tehničke djelatnosti	1673	94	1012
N Administrativne i pomoćne uslužne djelatnosti	496	183	205
O Javna uprava i odbrana; obavezno socijalno osigur.	313	98	-
P Obrazovanje	293	97	50
Q Djelatnosti zdravstvene i socijalne zaštite	268	111	293
R Umjetnost, zabava i rekreacija	1082	606	94
S Ostale uslužne djelatnosti	3377	534	1015
T Djelatnosti domaćinstva kao poslodavca; djelatnosti domaćinstva koja proizvode različita dobra i obavljaju različite usluge za vlastite potrebe	-	-	2
U Djelatnosti vanteritorijalnih organizacija i organa	27	-	-

## STANOVNIŠTVO

### STAROSNA STRUKTURA STANOVNIŠTVA, procjena

Op ina	Ukupno	0-14	15-64	65 i više
--------	--------	------	-------	-----------

#### stanje 30.06. 2013. godine

Ukupno	442.669	69.980	299.970	72.719
Centar Sarajevo	68.933	9.679	46.338	12.916
Hadži i	22.777	4.259	15.580	2.938
Iliđža	61.160	10.789	41.267	9.104
Ilijaš	19.590	4.280	12.398	2.912
Novi Grad Sarajevo	125.626	19.225	87.692	18.709
Novo Sarajevo	73.820	10.262	48.845	14.713
Stari Grad Sarajevo	42.031	6.498	28.470	7.063
Trnovo	2.850	197	1.817	836
Vogoš a	25.882	4.791	17.563	3.528

#### stanje 30.06. 2014. godine

Ukupno	444.851	70.412	301.456	72.983
Centar Sarajevo	68.711	9.648	46.189	12.874
Hadži i	22.983	4.298	15.720	2.965
Iliđža	62.572	11.038	42.220	9.314
Ilijaš	19.874	4.342	12.578	2.954
Novi Grad Sarajevo	126.179	19.310	88.078	18.791
Novo Sarajevo	73.749	10.252	48.798	14.699
Stari Grad Sarajevo	41.749	6.454	28.279	7.016
Trnovo	2.628	182	1.675	771
Vogoš a	26.406	4.888	17.919	3.599

#### stanje 30.06. 2015. godine

Ukupno	446.853	70.786	302.815	73.252
Centar Sarajevo	68.487	9.617	46.038	12.832
Hadži i	23.129	4.325	15.820	2.984
Iliđža	63.599	11.219	42.913	9.467
Ilijaš	20.097	4.391	12.719	2.987
Novi Grad Sarajevo	126.708	19.391	88.447	18.870
Novo Sarajevo	73.862	10.268	48.873	14.721
Stari Grad Sarajevo	41.595	6.430	28.175	6.990
Trnovo	2.529	175	1.612	742
Vogoš a	26.847	4.970	18.218	3.659

PRIRODNO KRETANJE STANOVNIŠTVA PO MJESTU PREBIVALIŠTA

Op ina	Ukupno ro eni	Živoro eni			Mrtvo-ro eni	Mjesto poro aja		
		ukupno	po spolu			u zdravstvenoj ustanovi	na drugom mjestu	
			muški	ženski			sa stru- nom pomo i	bez stru- ne pomo i
<b>2010</b>	<b>4.720</b>	<b>4.704</b>	<b>2.423</b>	<b>2.281</b>	<b>16</b>	<b>4.704</b>	-	-
<b>2011</b>	<b>4.745</b>	<b>4.722</b>	<b>2.411</b>	<b>2.311</b>	<b>23</b>	<b>4.717</b>	<b>5</b>	-
<b>2012</b>	<b>4.701</b>	<b>4.682</b>	<b>2.465</b>	<b>2.217</b>	<b>19</b>	<b>4.675</b>	<b>6</b>	<b>1</b>
<b>2013</b>	<b>4.568</b>	<b>4.550</b>	<b>2.305</b>	<b>2.245</b>	<b>18</b>	<b>4.546</b>	<b>4</b>	-
<b>2014</b>	<b>4.585</b>	<b>4.566</b>	<b>2.355</b>	<b>2.211</b>	<b>19</b>	<b>4.564</b>	<b>2</b>	-
<b>2015</b>	<b>4.846</b>	<b>4.619</b>	<b>2.304</b>	<b>2.315</b>	<b>27</b>	<b>4.618</b>	<b>1</b>	-
Centar Sarajevo	630	623	331	292	7	623	-	-
Hadži i	260	258	124	134	2	258	-	-
Ilićza	770	768	401	367	2	768	-	-
Ilijaš	297	296	143	153	1	296	-	-
Novi Grad Sarajevo	1.278	1.273	613	660	5	1.272	1	-
Novo Sarajevo	705	701	331	370	4	701	-	-
Stari Grad Sarajevo	393	389	201	188	4	389	-	-
Trnovo	10	10	5	5	-	10	-	-
Vogoš a	303	301	155	146	2	301	-	-

PRIRODNO KRETANJE STANOVNIŠTVA PO MJESTU PREBIVALIŠTA

	Umrli			Od toga		Broj sklop- ljenih brakova	Broj razve- denih brakova
	ukupno	po spolu		umrla dojen ad	nasilne smrti		
		muški	ženski				
<b>2010</b>	<b>4.137</b>	<b>2.073</b>	<b>2.064</b>	<b>31</b>	<b>115</b>	<b>2.782</b>	<b>101</b>
<b>2011</b>	<b>4.119</b>	<b>2.086</b>	<b>2.053</b>	<b>24</b>	<b>92</b>	<b>2.655</b>	<b>250</b>
<b>2012</b>	<b>4.267</b>	<b>2.101</b>	<b>2.166</b>	<b>31</b>	<b>97</b>	<b>2.497</b>	<b>88</b>
<b>2013</b>	<b>4.031</b>	<b>1.976</b>	<b>2.055</b>	<b>32</b>	<b>88</b>	<b>2.453</b>	<b>231</b>
<b>2014</b>	<b>4.215</b>	<b>2.110</b>	<b>2.105</b>	<b>28</b>	<b>73</b>	<b>2.600</b>	<b>139</b>
<b>2015</b>	<b>4.469</b>	<b>2.197</b>	<b>2.272</b>	<b>32</b>	<b>69</b>	<b>2.664</b>	<b>295</b>
Centar Sarajevo	763	390	373	7	7	437	44
Hadži i	216	103	113	2	5	175	11
Ilićza	625	311	314	4	13	402	46
Ilijaš	212	101	111	4	3	158	6
Novi Grad Sarajevo	1.136	547	589	4	16	651	87
Novo Sarajevo	764	365	399	4	12	416	52
Stari Grad Sarajevo	485	253	232	5	8	220	19
Trnovo	41	21	20	-	2	12	2
Vogoš a	227	106	121	2	3	193	18

**ZAPOSLENOST, NEZAPOSLENOST I PLA E**
**ZAPOSLENOST I PLA E PREMA PODRU JIMA KD BiH 2010**

	Prosje an broj zaposlenih		Prosje na neto pla a, KM	
	2014	2015	2014	2015
<b>UKUPNO</b>	<b>125.184</b>	<b>126.609</b>	<b>1.036</b>	<b>1024</b>
<b>A</b> Poljoprivreda, šumarstvo i ribarstvo	909	856	867	827
<b>B</b> Va enje ruda i kamena	141	118	794	861
<b>C</b> Prera iva ka industrija	12.945	12.830	737	726
<b>D</b> Proizvodnja i snabdjevanje/opskrba elektri nom energijom, plinom, parom i klimatizacija	2.013	1.982	1.502	1516
<b>E</b> Snabdjevanje/opskrba vodom; uklanjanje otpadnih voda, upravljanje otpadom te djelatnosti sanacije okoliša	2.391	2.379	889	893
<b>F</b> Gra evinarstvo	6.596	5.910	687	670
<b>G</b> Trgovina na veliko i malo; popravak moptornih vozila i motocikla	24.007	23.548	747	743
<b>H</b> Prijevoz i skladištenje	7.611	7.710	1.017	998
<b>I</b> Djelatnosti pružanja smještaja te priprema i usluživanja hrane ( hotelijerstvo iugostiteljstvo )	5.939	5.950	563	541
<b>J</b> Informacije i komunikacije	7.399	7.634	1.222	1235
<b>K</b> Finansijske djelatnosti i djelatnosti osiguranja	5.569	5.495	1.532	1550
<b>L</b> Poslovanje nekretninama	949	1.226	957	926
<b>M</b> Stru ne, nau ne i tehni ke djelatnosti	6.867	6.989	1.021	1020
<b>N</b> Administrativne i pomo ne uslužne djelatnosti	2.881	4.330	647	510
<b>O</b> Javna uprava i odbrana; obavezno socijalno osiguranje.	15.443	15.767	1.363	1367
<b>P</b> Obrazovanje	9.948	10.062	1.018	1032
<b>Q</b> Djelatnosti zdravstvene i socijalne zaštite	9.100	9.475	1.106	1124
<b>R</b> Umjetnost, zabava i rekreacija	1.752	1.700	947	959
<b>S</b> Ostale uslužne djelatnosti	2.724	2.648	1.173	1187
<b>QC</b> Neraspore eno po djelatnostima KD	-	-	-	-

**ZAPOSLENOST I PLAĆE PO OPĆINAMA**

	Prosječan broj zaposlenih		Prosječna neto plaća u KM	
	2014	2015	2014	2015
<b>UKUPNO</b>	<b>125.184</b>	<b>126.609</b>	<b>1.036</b>	<b>1.024</b>
Centar Sarajevo	40.603	39.851	1.230	1.234
Hadžići	4.270	4.006	819	827
Iliđža	17.548	16.862	777	823
Ilijaš	2.454	3.299	683	645
Novi Grad Sarajevo	22.684	24.452	918	863
Novo Sarajevo	23.312	23.660	1.100	1.087
Stari Grad Sarajevo	9.828	9.715	998	1.000
Trnovo	297	310	809	813
Vogošća	4.188	4.454	779	772

**NEZAPOSLENE OSOBE PREMA STRUKTURNOJ SPREMI, stanje decembar/prosinac**

Općine	Ukupno	VSS	VŠS	SSS	NSS	VKV	KV	PKV	NKV
<b>2011</b>	<b>69.842</b>	<b>6.689</b>	<b>884</b>	<b>20.024</b>	<b>413</b>	<b>441</b>	<b>19.199</b>	<b>458</b>	<b>21.734</b>
<b>2012</b>	<b>73.018</b>	<b>7.956</b>	<b>883</b>	<b>21.261</b>	<b>419</b>	<b>445</b>	<b>19.979</b>	<b>445</b>	<b>21.630</b>
<b>2013</b>	<b>72.493</b>	<b>8.331</b>	<b>901</b>	<b>21.411</b>	<b>380</b>	<b>451</b>	<b>19.557</b>	<b>422</b>	<b>21.040</b>
<b>2014</b>	<b>71.415</b>	<b>8.224</b>	<b>852</b>	<b>21.565</b>	<b>354</b>	<b>391</b>	<b>19.582</b>	<b>381</b>	<b>20.066</b>
<b>2015</b>	<b>72.545</b>	<b>9.306</b>	<b>825</b>	<b>22.582</b>	<b>349</b>	<b>367</b>	<b>19.297</b>	<b>366</b>	<b>19.453</b>
Centar Sarajevo	7.999	1.663	141	2.679	44	34	1.737	39	1.662
Hadžići	5.745	319	26	1.483	2	14	1.873	18	2.010
Iliđža	11.927	1.231	123	3.700	64	73	3.277	97	3.362
Ilijaš	5.408	299	18	1.250	20	20	1.605	36	2.160
Novi Grad Sarajevo	20.210	2.534	228	6.442	105	97	5.479	92	5.233
Novo Sarajevo	8.725	1.817	164	3.069	58	49	1.938	36	1.594
Stari Grad Sarajevo	6.482	853	74	2.245	36	49	1.710	25	1.490
Trnovo	494	23	5	107	1	4	125	-	229
Vogošća	5.555	567	46	1.607	19	27	1.553	23	1.713

Podaci o nezaposlenosti preuzeti su od Federalnog zavoda za zapošljavanje.



**INVESTICIJE**
**ISPLATE ZA INVESTICIJE PO OSNOVNIM IZVORIMA FINANSIRANJA/FINANCIRANJA I  
DJELATNOSTI INVESTITORA U 2014. GODINI - ORGANIZACIONI PRINCIP**
**000 KM**

Djelatnost investitora	Ukupno	Iz sopst- venih sreds- tava	Iz udru- ženih sreds- tava	Iskoriš- teni finans./ financ. krediti	Finans. /financ. lizing	Iz sreds- tava fondova i budžeta/ prora - una	Iz ostalih izvora
<b>UKUPNO</b>	<b>1.060.114</b>	<b>738.576</b>	<b>88.839</b>	<b>118.851</b>	<b>20.153</b>	<b>19.685</b>	<b>74.011</b>
<b>Pravne osobe-ukupno</b>	<b>1.055.519</b>	<b>736.296</b>	<b>88.839</b>	<b>116.671</b>	<b>20.153</b>	<b>19.685</b>	<b>73.876</b>
<b>A</b> Poljoprivreda, šumar. i ribolov	3.072	2.256	-	762	-	54	-
<b>B</b> Va enje ruda i kamena	401	401	-	-	-	-	-
<b>C</b> Prera iva ka industrija	78.730	60.377	7.093	8.463	1.576	23	1.198
<b>D</b> Proizvodnja i snabdijevanje/ opskrba elektr. energijom, plinom, parom i klimatizacija	121.332	116.406	-	53	-	8	4.865
<b>E</b> Snabdijevanje/opskrba vodom; uklanjanje otpadnih voda, upravljanje otpadom te djelatnosti sanacije okoliša	11.116	2.436	-	942	124	1.523	6.090
<b>F</b> Gra evinarstvo	40.104	29.057	-	8.198	1.460	80	1.309
<b>G</b> Trgovina na veliko i na malo; popravak motor.vozila i motoc.	152.455	103.365	1.863	33.919	6.823	22	6.463
<b>H</b> Prijevoz i skladištenje	37.123	19.319	227	12.783	4.206	100	487
<b>I</b> Djelatnosti pružanja smještaja te pripreme i usluž. hrane (hotelijerstvo i ugostiteljstvo)	14.349	9.552	150	3.713	455	106	372
<b>J</b> Informacije i komunikacije	186.285	151.645	-	5.497	1.110	29	28.004
<b>K</b> Finansijske/Financijske djelatnosti i djelatnosti osigur.	66.546	64.823	-	1.490	160	69	4
<b>L</b> Poslovanje nekretninama	112.415	26.162	66.247	19.954	37	-	15
<b>M</b> Stru ne, nau ne/znanstvene i tehni ke djelatnosti	57.879	27.789	5.214	14.862	1.181	8.685	147
<b>N</b> Administrativne i pomo ne uslužne djelatnosti	16.734	13.536	18	701	2.427	20	31
<b>O</b> Javna uprava i odbrana/ odbrana; obavezno/obvezno socijalno osiguranje	102.261	82.666	102	18	-	1.001	18.474
<b>P</b> Obrazovanje	9.822	6.672	40	1.138	65	168	1.739
<b>Q</b> Djelatnosti zdravstvene i socijalne zaštite/skrbi	30.037	13.759	6.183	1.680	367	6.746	1.301
<b>R</b> Umjetnost, zabava i rekreacija	5.914	2.917	7	2.451	18	302	219
<b>S</b> Ostale uslužne djelatnosti	8.946	3.157	1.695	47	142	748	3.157
<b>T</b> Djelatnosti doma instava kao poslodavaca	-	-	-	-	-	-	-
<b>U</b> Djelatnosti vanteritorijalnih organizacija i tijela	-	-	-	-	-	-	-
<b>Poljoprivr. gazdinstva - ukupno</b>	<b>4.595</b>	<b>2.280</b>	<b>-</b>	<b>2.180</b>	<b>-</b>	<b>-</b>	<b>135</b>

**OSTVARENE INVESTICIJE U NOVA STALNA SREDSTVA PO NAMJENI ULAGANJA I  
TEHNI KOJ STRUKTURI U 2014.GODINI (PRINCIP ISTIH DJELATNOSTI)**

000 KM

Namjena ulaganja	Ukupno	Materijalna stalna sredstva			Nematerijalna stalna sredstva	Troškovi prijenosa vlasništva
		gra evinski radovi	strojevi, oprema i transportna sredstva	ostala materijalna stalna sredstva		
<b>UKUPNO</b>	<b>1.111.941</b>	<b>685.501</b>	<b>382.526</b>	<b>3.064</b>	<b>39.796</b>	<b>1.054</b>
<b>Pravne osobe-ukupno</b>	<b>1.107.346</b>	<b>684.203</b>	<b>381.881</b>	<b>412</b>	<b>39.796</b>	<b>1.054</b>
<b>A</b> Poljoprivreda, šumarstvo i ribolov	2.148	1.438	520	189	-	-
<b>B</b> Va enje ruda i kamena	114	-	113	-	1	-
<b>C</b> Prera iva ka industrija	64.163	22.860	37.603	-	3.695	5
<b>D</b> Proizvodnja i snabdjevanje/ opskrba elektri nom energijom, plinom, parom i klimatizacija	33.780	16.321	15.911	-	1.536	12
<b>E</b> Snabdjevanje/opskrba vodom; uklanjanje otpadnih voda, upravljanje otpadom te djelatnosti sanacije okoliša	9.914	7.508	2.399	-	7	1
<b>F</b> Gra evinarstvo	329.431	315.638	12.775	30	783	206
<b>G</b> Trgovina na veliko i na malo; popravak	114.476	45.379	66.955	1	1.829	313
<b>H</b> Prijevoz i skladištenje	24.682	5.286	18.232	-	1.163	-
<b>I</b> Djelatnosti pružanja smještaja te pripreme i usluživanja hrane (hotelijerstvo i ugostiteljstvo)	56.765	48.276	8.149	-	199	140
<b>J</b> Informacije i komunikacije	143.950	30.706	106.446	-	6.798	-
<b>K</b> Finansijske/Financijske djelatnosti i djelatnosti osigur.	59.235	21.841	28.660	-	8.735	-
<b>L</b> Poslovanje nekretninama	94.434	91.747	2.150	-	353	184
<b>M</b> Stru ne, nau ne/znanstvene i tehni ke djelatnosti	21.413	8.608	11.214	2	1.509	80
<b>N</b> Administrativne i pomo ne uslužne djelatnosti	11.295	476	7.413	20	3.313	73
<b>O</b> Javna uprava i odbrana/obrana; obavezno/obvezno socijal.osigur.	83.806	37.810	36.650	147	9.200	-
<b>P</b> Obrazovanje	10.973	5.385	5.514	-	74	-
<b>Q</b> Djelatnosti zdravstvene i socijalne zaštite/skrbi	33.716	18.085	15.440	-	191	-
<b>R</b> Umjetnost, zabava i rekreacija	6.611	3.828	2.479	9	295	-
<b>S</b> Ostale uslužne djelatnosti	6.439	3.011	3.258	14	115	41
<b>T</b> Djelatnosti doma instava kao poslodavaca	-	-	-	-	-	-
<b>U</b> Djelatnosti vanteritorijalnih organizacija i tijela	-	-	-	-	-	-
<b>Poljoprivredna gazdinstva -ukupno</b>	<b>4.595</b>	<b>1.298</b>	<b>645</b>	<b>2.652</b>	<b>-</b>	<b>-</b>

## POLJOPRIVREDA, SUMARSTVO I RIBOLOV

## OSTVARENI PRINOSI USJEVA I VO A

Usjevi	2013			2014			2015		
	Požnje- vena površina u ha	Prinos, tona		Požnje- vena površina u ha	Prinos		Požnje- vena površina u ha	Prinos	
		ukupno	po ha		ukupno	po ha		ukupno	po ha
Pšenica	140	520	3,7	136	457	3,4	134	432	3,2
Raž	60	189	3,1	57	193	3,4	61	237	3,9
Je am	187	527	2,8	190	521	2,7	183	511	2,8
Zob	111	326	2,9	122	329	2,7	115	316	2,7
Kukuruz - zmo	223	664	2,7	206	598	2,9	209	646	3,1
Krompir/Krumpir	1.116	12.045	10,8	1.086	7.383	6,8	1.084	9.146	8,4
Mrkva	99	741	7,0	91	690	7,6	84	613	7,3
Omni luk	327	1.823	5,6	293	1.741	5,9	280	1.896	6,8
Bijeli luk/ ešnjak	53	245	4,6	53	207	3,9	53	232	4,4
Grah - zmo	189	486	2,6	178	388	2,2	180	450	2,5
Grašak - zmo	49	128	2,6	56	121	2,2	49	119	2,4
Kupus	220	2.085	9,5	208	1.666	8,0	198	1.488	7,5
Paradajz/Raj ica	117	821	7,0	102	574	5,6	100	650	6,5
Paprika zelena	65	504	7,8	58	386	6,6	56	362	6,5
Krastavac	60	492	8,2	56	692	7,0	64	389	6,1
Djetelina- sijeno	225	762	3,4	228	912	4,0	222	802	3,6
Lucerka/Lucerna	310	1.430	4,6	307	1.639	5,3	230	780	3,4
Kukuruz zeleni	349	9.824	28,1	348	10.322	29,7	175	2.887	16,5
Sto na repa	176	2.463	14,0	174	2.919	16,8	171	2.301	13,5
Travno - djet. smjesa	807	2.527	3,1	788	3.000	3,8	765	2.710	3,5

Vo e	2013			2014			2015		
	Broj rodnih stabala	Prinos		Broj rodnih stabala	Prinos		Broj rodnih stabala	Prinos	
		ukupno tona	kg po stablu		ukupno tona	kg po stablu		ukupno tona	kg po stablu
Trešnje	44.750	527	11,8	39.930	208	5,2	40.350	360	8,9
Višnje	41.955	363	8,7	38.345	154	4,0	38.780	253	6,5
Kajsije	2.415	9	3,6	2.465	6	2,5	2.695	9	3,4
Jabuke	223.417	2.554	11,4	228.122	1.135	5,0	234.547	3.132	13,4
Kruške	181.511	1.001	10,5	184.651	752	4,1	187.051	2.055	11,0
Dunje	17.180	62	8,1	18.640	37	2,0	19.220	215	11,2
Šljive	293.739	2.187	7,4	299.499	580	1,9	301.989	2.073	6,9
Breskve	2.588	15	5,8	2.710	6	2,2	2.900	13	4,3
Orasi	22.075	180	8,2	23.445	48	2,0	24.050	552	23,0

**BRUJNO STANJE STOKI I STO NA PROIZVODNJA**

	2010	2011	2012	2013	2014	2015
<b>Brojno stanje stoke na kraju godine</b>						
<b>Goveda</b>	10.279	9.893	9.677	9.303	9.726	10.934
Krave i steone junice	8.394	7.814	6.899	7.250	6.993	7.501
<b>Ovce</b>	39.046	36.987	35.746	36.410	38.240	37.490
Ovce za priplod	27.699	27.941	26.797	27.200	28.690	28.244
<b>Svinje</b>	298	290	291	299	335	319
Krma e i suprasne nazimice	62	79	96	100	112	103
<b>Konji</b>	364	364	368	351	372	337
Kobile i ždrebnice	56	121	103	96	128	119
<b>Perad (u hilj./tis. grla)</b>	637	659	747	873	1.089	1.281
Koke nesilice (u hilj./tis. grla)	104	96	93	120	137	191
<b>Koze</b>	1.793	1.644	1.517	1.760	2.091	2.132
<b>Košnice p ela</b>	13.195	13.063	11.708	13.110	13.696	14.654
<b>Proizvodnja mlijeka, vune, jaja i meda</b>						
Broj muženih krava	7.001	6.650	6.398	6.193	6.046	5.859
Kravlje mlijeko (hilj./tis. litara)	21.569	21.095	20.078	19.598	20.796	23.964
Po muženoj kravi (litara)	3.081	3.172	3.138	3.165	3.438	4.090
Broj muženih ovaca	8.878	9.593	10.484	10.470	11.145	11.952
Ov ije mlijeko (hilj./tis. litara)	293	307	325	345	364	674
Po muženoj ovcu (litara)	33	32	31	33	33	56
Broj muženih koza	1.007	1.006	916	1.000	1.253	1.224
Kozije mlijeko (hilj./tis. litara)	257	175	142	171	181	235
Po muženoj kozi (litara)	255	174	155	171	145	192
Broj striženih ovaca	25.000	25.294	25.555	25.280	28.930	29.110
Vuna (tona)	45	43	46	46	54	50
Po ovcu (kilograma)	1,8	1,7	1,8	1,8	1,9	1,7
Broj kokoši nosilica (hilj./tis.)	96	95	113	103	116	170
Jaja (hilj./tis. komada)	17.288	14.309	16.442	18.315	19.631	28.958
Po kokoši (komada)	180	150	145	177	169	170
Med (tona)	84	96	101	152	65	172
Po košnici (kilograma)	6,4	7,4	8,6	11,6	4,8	11,8

PROIZVODNJA I PRODAJA ŠUMSKIH SORTIMENATA

u hilj./tis. m<sup>3</sup>

	Proizvodnja					Prodaja				
	2011	2012	2013	2014	2015	2011	2012	2013	2014	2015
<b>UKUPNO</b>	<b>128</b>	<b>145</b>	<b>142</b>	<b>136</b>	<b>143</b>	<b>126</b>	<b>148</b>	<b>138</b>	<b>140</b>	<b>144</b>
Trupci etinara/ etinja a	45	48	54	53	61	45	48	51	55	63
Jamsko drvo etinara/ etinja a	5	6	7	8	9	6	7	9	9	11
Ostalo dugo drvo etinara/ etinja a	1	0	0	0	0	1	0	0	0	0
Prostomo drvo etinara/ etinja a	13	13	17	23	22	13	12	14	20	20
Trupci liš ara/lista a	14	11	11	12	12	15	15	13	15	14
Jamsko drvo liš ara/lista a	-	-	-	-	-	-	-	-	-	-
Ostalo dugo drvo liš ara/lista a	-	-	-	-	-	-	-	-	-	-
Prostomo drvo liš ara/lista a	-	-	-	-	-	-	-	-	0	-
Ogrevno drvo etinara/ etinja a	0	0	0	0	1	0	0	0	2	2
Ogrevno drvo liš ara/lista a	51	67	53	40	37	46	65	50	38	35
Ostalo grubo obra eno drvo'	-	-	-	-	-	-	-	-	0	-

'Ukiju uje sitno tehni ko drvo, cijepane drvene motke i kolje

Proizvodnja i prodaja šumskih sortimenata

u hilj./tis. m<sup>3</sup>



**INDUSTRIJA**
**INDEKSI OBIMA INDUSTRIJSKE PROIZVODNJE - PREMA GLAVNIM INDUSTRIJSKIM GRUPACIJAMA I PODRUJIMA I KD BIH 2010**

	2013	2014	2015
	2012	2013	2014
<b>INDUSTRIJA - UKUPNO</b>	<b>99,3</b>	<b>99,2</b>	<b>98,2</b>
<b>PREMA GLAVNIM INDUSTRIJSKIM GRUPACIJAMA</b>			
<b>AI</b> Intermedijarni proizvodi	100,2	124,9	98,2
<b>AE</b> Energija	86,7	90,8	106,8
<b>BB</b> Kapitalni proizvodi	137,1	99,3	95,5
<b>CD</b> Trajni proizvodi za široku potrošnju	85,0	84,5	73,4
<b>CN</b> Netrajni proizvodi za široku potrošnju	95,2	99,1	97,1
<b>PREMA PODRUJIMA I OBLASTIMA KD-a</b>			
<b>B VA ENJE RUDA I KAMENA</b>	-	<b>39,0</b>	<b>23,9</b>
08 Va enje ostalih ruda i kamena	-	39,0	23,9
<b>C PRERAIVA KA INDUSTRIJA</b>	<b>100,3</b>	<b>101,7</b>	<b>96,4</b>
10 Proizvodnja prehrambenih proizvoda	-	107,0	106,0
11 Proizvodnja pi a	-	90,8	98,9
12 Proizvodnja duhanskih proizvoda	-	88,7	79,8
14 Proizvodnja odje e	-	113,8	103,3
15 Proizvodnja kože i srodnih proizvoda	-	95,5	98,0
16 Prerada drva i proizv. od drva i pluta osim namješ. proizv.predmeta od slame i pletarskih materijala	-	139,4	89,5
18 Štampanje i umnožavanje snimljenih zapisa	-	90,2	117,4
19 Proizvodnja koksa i rafiniranih naftnih proizvoda	-	78,1	61,2
20 Proizvodnja kemikalija i kemiskih proizvoda	-	100,5	98,5
21 Proizvodnja osnovnih farmaceutskih proizvoda i preparata	-	107,1	94,3
22 Proizvodnja proizvoda od gume i plasti nih masa	-	130,4	96,8
23 Proizvodnja ostalih nemetalnih mineralnih proizvoda	-	131,5	100,1
24 Proizvodnja baznih metala	-	17,6	263,2
25 Proizv.gotovih metal.proizvoda osim mašina i opreme	-	106,7	117,3
26 Proizvodnja ra unara te elektnih i opti kih proizvoda	-	70,9	69,2
27 Proizvodnja elektri ne opreme	-	137,3	84,7
28 Proizvodnja mašina i ure aja, d.n.	-	82,6	74,5
29 Proizvodnja motornih vozila,prikolica i poluprikolica	-	106,5	79,0
31 Proizvodnja namještaja	-	84,4	73,4
32 Ostala prera iva ka industrija	-	77,2	110,6
33 Popravak i instaliranje mašina i opreme	-	134,8	177,1
<b>D PROIZV.SNABDIJEVANJE/OPSKRBA ELEKTR. ENERGIJOM,GASOM/PLINOM I VODOM</b>	<b>86,9</b>	<b>90,8</b>	<b>106,8</b>
35 Proizvodnja i snabdjevanje elektri .energijom i plinom (osim proizvodnje i snabd. parom i klimatizacija)	86,9	90,8	106,8

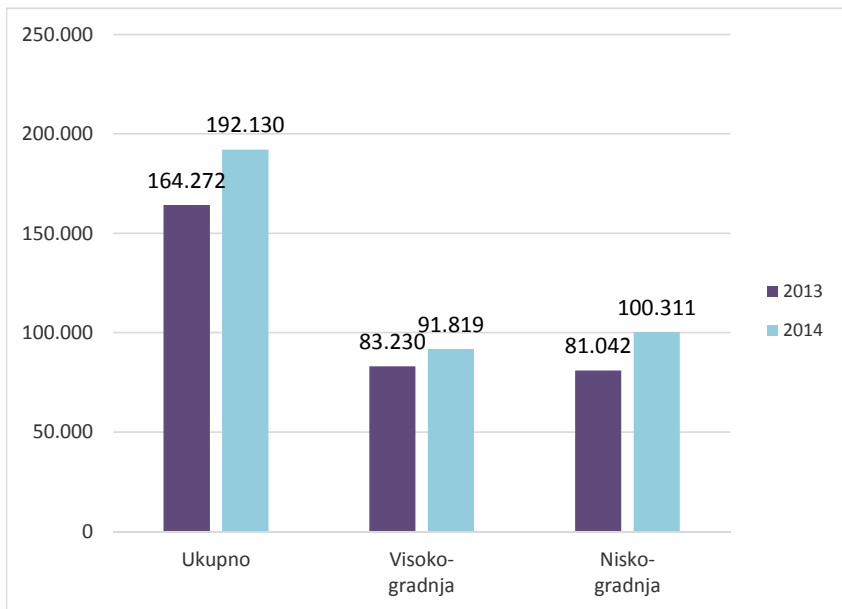
GRA EVINARSTVO

VRIJEDNOST IZVRŠENIH GRA EVINSKIH RADOVA

hilj.KM

	2013			2014		
	Ukupno	Visoko-gradnja	Nisko-gradnja	Ukupno	Visoko-gradnja	Nisko-gradnja
<b>Ukupno</b>	<b>164.272</b>	<b>83.230</b>	<b>81.042</b>	<b>192.130</b>	<b>91.819</b>	<b>100.311</b>
Centar Sarajevo	25.752	19.673	6.079	26.752	19.629	7.123
Hadži i	17.560	184	17.376	45.365	9.728	35.637
Iliđža	42.606	28.592	14.014	43.508	22.905	20.603
Ilijaš	3.041	1.439	1.602	3.558	1.960	1.598
Novi Grad Sarajevo	29.396	12.302	17.094	26.275	12.735	13.540
Novo Sarajevo	28.643	7.866	20.777	26.771	10.370	16.401
Stari Grad Sarajevo	9.776	7.422	2.354	10.885	8.078	2.807
Vogoš a	7.498	5.752	1.746	9.016	6.414	2.602

Vrijednost izvršenih gra evinskih radova, hilj.KM



**PRIJEVOZ I SKLADIŠTENJE**
**PRIJEVOZ PUTNIKA I ROBE**

	2011	2012	2013	2014	2015
<b>CESTOVNI PRIJEVOZ ROBE</b>					
Pre eni kilometri vozila, u hilj./tis.	5.832	6.462	6.272	4.466	5.103
Prevezeno tona robe, u hilj./tis.	63	81	73	31	32
Tonski kilometri, u hilj./tis.	25.036	41.489	45.951	28.062	32.548
<b>CESTOVNI PRIJEVOZ PUTNIKA</b>					
Pre eni kilometri vozila, u hilj./tis.	9.063	11.363	12.252	12.248	12.297
Prevezeni putnici, u hilj./tis.	2.192	2.491	2.567	2.555	2.545
Putni ki kilometri, u hilj./tis.	330.275	266.561	271.198	271.979	277.669
<b>GRADSKO - PRIGRADSKI PRIJEVOZ</b>					
Pre eni kilometri ukupno, u hilj./tis.	14.910	12.726	12.503	12.061	11.949
Tramvaji	2.782	2.376	2.318	2.318	2.291
Autobusi	9.973	8.469	8.504	8.247	8.155
Trolejbusi	2.155	1.881	1.681	1.496	1.503
Prevezeni putnici, u hilj./tis.	112.966	108.090	98.927	96.465	95.876
Tramvaji	48.136	47.193	42.734	42.857	42.844
Autobusi	45.865	42.507	39.386	37.146	36.563
Trolejbusi	18.965	18.390	16.807	16.462	16.469

**REGISTRIRANA CESTOVNA MOTORNA I PRIKLJU NA VOZILA PREMA  
GODINAMA STAROSTI**

Starost vozila	Ukupno	Putni ka vozila	Autobusi	Teretna vozila	Motocikli	Kombinirana	Ostala vozila
<b>2014</b>							
<b>Ukupno</b>	<b>130.347</b>	<b>117.116</b>	<b>455</b>	<b>10.906</b>	<b>1.164</b>	<b>287</b>	<b>419</b>
do 1 godine	2.185	1.645	6	426	74	10	24
1-2	2.535	2.135	8	290	60	6	36
3-5	11.965	10.295	40	1.366	146	27	91
6-10	29.771	25.422	124	3.573	466	50	136
11-15	43.515	40.537	97	2.594	208	51	28
15+	40.376	37.082	180	2.657	210	143	104
<b>2015</b>							
<b>Ukupno</b>	<b>134.301</b>	<b>120.981</b>	<b>445</b>	<b>11.338</b>	<b>1.153</b>	<b>185</b>	<b>199</b>
do 1 godine	2.238	1.770	3	422	31	3	9
1-2	2.521	2.046	8	407	48	2	10
3-5	11.079	9.623	43	1.237	140	15	21
6-10	29.436	25.245	80	3.575	458	39	39
11-15	46.013	42.837	147	2.733	228	40	28
15+	43.014	39.460	164	2.964	248	86	92



## VANJSKA TRGOVINA

## IZVOZ I UVOZ, 000 KM

Izvoz		Uvoz		Saldo trgovinskog bilansa		Pokrivenost uvoza izvozom %	
2014	2015	2014	2015	2014	2015	2014	2015
917.503	1.004.799	3.692.018	3.572.723	-2.774.503	-2.567.924	24,85	28,1

## IZVOZ I UVOZ PO PODRU JIMA KO -PROIZVODNI PRINCIP

	Izvoz, 000 KM		Uvoz, 000 KM	
	2014	2015	2014	2015
<b>UKUPNO</b>	<b>917.503</b>	<b>1.004.799</b>	<b>3.692.018</b>	<b>3.572.723</b>
Poljoprivreda, šumarstvo i ribarstvo	9.403	12.699	89.605	104.421
Va enje ruda i kamena	1.137	1.385	125.647	119.426
Prera iva ka industrija	615.910	702.633	3.419.423	3.290.052
Proiz.snabdjevanje/opskrba elektri . energijom, plinom,parom i klimat.	181.410	213.199	29.146	33.305
Ostalo	109.643	74.881	28.196	25.517
Nerazvrstato po kategorijama	-	1	1	3

## IZVOZ I UVOZ PO SEKTORIMA SMTK - Rev 3

	Izvoz, 000 KM		Uvoz, 000 KM	
	2014	2015	2014	2015
<b>UKUPNO</b>	<b>917.503</b>	<b>1.004.799</b>	<b>3.692.018</b>	<b>3.572.723</b>
Hrana i žive životinje	74.499	89.604	375.032	363.519
Pi a i duhan	16.353	11.440	122.790	123.772
Sirove materije nejestive, osim goriva	149.657	118.965	30.007	26.876
Mineralna goriva, maziva i srodni proizvodi	182.049	214.174	1.063.088	898.382
Masti i ulja život. i biljnog porijekla	34	49	18.706	19.795
Kemijski proizvodi	102.696	117.126	472.741	486.179
Proizvodi razvrstani prema materijalu	77.057	63.389	426.592	447.472
Mašine/Strojevi i transportna sredstva	120.448	128.665	782.152	794.386
Razni gotovi proizvodi	194.710	261.386	400.798	412.337
Proizvodi i transakcije d.n.	-	1	112	5

## IZVOZ I UVOZ PO ZEMLJAMA NAMJENE, PORIJEKLA/PODRIJETLA - TOP 10

	Izvoz, 000 KM			Uvoz, 000 KM	
	2014	2015		2014	2015
<b>UKUPNO</b>	<b>917.503</b>	<b>1.004.799</b>	<b>UKUPNO</b>	<b>3.692.018</b>	<b>3.572.723</b>
Njema ka	164.758	236.167	Hrvatska	925.092	759.725
Hrvatska	95.121	149.445	Njema ka	341.863	352.492
Srbija	116.101	121.848	Kina	326.847	342.963
Rusija	62.478	65.016	Srbija	309.844	331.309
Crna Gora	84.877	57.874	Italija	308.634	288.367
Slovenija	50.855	40.800	Slovenija	162.063	143.564
Ma arska	22.704	30.075	Turska	139.178	151.458
Italija	21.326	27.375	Rusija	118.516	117.350
Austrija	19.346	25.331	Austrija	91.870	101.421
Kosovo	20.216	24.801	Ma arska	98.502	81.254
Ostale zemlje	259.721	283.941	Ostale zemlje	869.609	902.820

Izvor podataka: Uprava za indirektno/nezravno oporezivanje BiH posredstvom Agencije za statistiku BiH.

Napomena: Prethodni podaci

## TURIZAM

## DOLASCI I NO ENJA TURISTA PREMA VRSTAMA OBJEKATA

	DOLASCI TURISTA			NO ENJA TURISTA		
	Ukupno	Doma i	Strani	Ukupno	Doma ih turista	Stranih turista
<b>2013</b>	<b>318.473</b>	<b>52.333</b>	<b>266.140</b>	<b>618.707</b>	<b>101.056</b>	<b>517.651</b>
Hoteli i sli an smještaj	306.045	50.666	255.379	595.807	98.418	497.389
Odmarašta i sl. objekti za kra i odm	4.589	1.073	3.516	9.023	1.865	7.158
Kam. i pros.za kam.	6.692	541	6.151	11.534	672	10.862
Ostali smještaj	1.147	53	1.094	2.343	101	2.242
<b>Broj ležaja</b>	<b>6.876</b>					
<b>2014</b>	<b>301.319</b>	<b>48.276</b>	<b>253.043</b>	<b>579.553</b>	<b>90.774</b>	<b>468.779</b>
Hoteli i sli an smještaj	287.306	46.750	240.556	552.528	87.766	464.762
Odmarašta i sli ni objekti	7.787	1.198	6.589	16.614	2.507	14.107
Kampovi i prostor za kampiranje	5.130	289	4.841	8.341	439	7.902
Ostali smještaj	1.096	39	1.057	2.070	62	2.008
<b>Broj ležaja</b>	<b>7.554</b>					
<b>2015</b>	<b>364.116</b>	<b>56.199</b>	<b>307.917</b>	<b>692.655</b>	<b>95.492</b>	<b>597.163</b>
Hoteli i sli an smještaj	340.728	53.418	287.310	645.995	90.273	555.722
Odmarašta i sli ni objekti	14.890	1.963	12.927	31.302	3.917	27.385
Kampovi i prostor za kampiranje	5.085	224	4.861	8.276	265	8.011
Ostali smještaj	3.413	494	2.819	7.082	1.037	6.045
<b>Broj ležaja</b>	<b>6.542</b>					

## DOLASCI I NO ENJA TURISTA PREMA ZEMLJAMA PREBIVALIŠTA

	DOLASCI TURISTA				NO ENJA TURISTA			
	2012	2013	2014	2015	2012	2013	2014	2015
<b>UKUPNO</b>	<b>211.751</b>	<b>266.140</b>	<b>253.043</b>	<b>307.917</b>	<b>408.439</b>	<b>517.651</b>	<b>468.779</b>	<b>597.163</b>
Turska	29.194	48.827	37.623	52.465	52.533	94.552	67.247	95.607
Hrvatska	36.045	43.466	35.301	38.086	60.859	74.077	60.491	63.458
Slovenija	19.186	20.786	17.341	17.117	29.849	34.037	27.532	26.631
Srbija	12.474	15.182	11.950	13.234	22.695	26.914	22.694	23.668
SAD	6.559	6.737	8.721	12.504	14.649	15.975	21.711	27.713
Njema ka	9.298	9.798	10.791	11.689	17.929	19.475	22.235	23.752
Južna Koreja	-	8.555	15.868	13.708	-	9.430	17.573	15.665
Italija	8.383	9.010	8.459	9.780	17.227	17.050	16.335	18.954
Kuvajt	-	6.596	6.505	8.961	-	30.278	25.907	32.779
Austrija	7.475	8.473	8.364	7.834	11.849	13.976	14.269	12.821
Saudijska Arabija	1.107	2.143	3.172	6.140	3.513	7.087	8.480	16.491
Poljska	4.682	5.505	4.135	6.645	6.296	8.003	6.836	8.715
Velika Britanija	3.896	5.032	5.188	6.001	8.214	11.101	11.416	13.379
Francuska	4.682	4.884	4.873	5.643	8.442	8.987	9.427	10.309
Španija	3.154	4.202	5.761	5.478	4.722	6.682	8.992	7.898
Kina	1.963	3.521	3.893	4.882	2.905	4.451	5.808	6.488
Japan	2.808	2.261	2.738	4.349	4.124	3.713	4.376	6.012
Crna Gora	2.994	3.846	3.962	4.056	6.016	7.345	7.115	7.231
Holandija/Nizozem.	2.943	3.562	3.201	3.976	6.414	8.059	7.426	8.451
Ma arska	2.873	3.518	3.225	3.670	4.699	6.622	5.306	5.978
Makedonija	2.321	3.415	2.570	3.248	5.186	6.856	5.518	6.477
Švedska	2.321	3.548	4.148	3.822	5.186	8.525	9.611	9.242
Ostale	47.393	43.273	45.254	64.629	115.132	94.456	82.474	149.444

**OBRAZOVANJE**
**OSNOVNO OBRAZOVANJE 2015/2016 ŠKOLSKA GODINA**

	Škole		Upisani u enici		Nastavno osoblje	
	Svega	Samostalne i centralne	Svega	U enice	Svega	Žene
<b>KANTON SARAJEVO</b>						
Devetogodišnje obrazovanje	88	70	35.982	17.317	2.500	1.953
Škole za djecu sa posebnim potr.	4	4	251	83	75	61
<b>Centar Sarajevo</b>						
Devetogodišnje obrazovanje	11	11	4.880	2.370	376	324
Škole za djecu sa posebnim potr.	1	1	35	14	13	10
<b>Hadži i</b>						
Devetogodišnje obrazovanje	7	3	2.153	1.036	140	106
<b>Iliđža</b>						
Devetogodišnje obrazovanje	13	12	6.384	3.145	421	321
<b>Ilijaš</b>						
Devetogodišnje obrazovanje	13	5	2.129	1.065	184	135
<b>Novi grad Sarajevo</b>						
Devetogodišnje obrazovanje	15	14	9.884	4.599	598	466
Škole za djecu sa posebnim potr.	1	1	32	12	21	17
<b>Novo Sarajevo</b>						
Devetogodišnje obrazovanje	11	11	5.492	2.667	369	279
Škole za djecu sa posebnim potr.	1	1	73	27	12	11
<b>Stari grad Sarajevo</b>						
Devetogodišnje obrazovanje	10	7	2.234	1.094	199	164
Škole za djecu sa posebnim potr.	1	1	111	30	29	23
<b>Trnovo</b>						
Devetogodišnje obrazovanje	1	1	70	42	16	12
<b>Vogoš a</b>						
Devetogodišnje obrazovanje	7	6	2.756	1.299	197	146

SREDNJE OBRAZOVANJE

	Broj škola	Ocjeljenja/ Ocjeli	U enici			Nastavno osoblje
			Svega	U enice	Završili školu	
2011/12	35	828	20.049	9.948	3.677	1.621
2012/13	39	860	20.975	10.433	4.768	1.747
2013/14	35	812	18.767	9.338	6.969	1.687
2015 <sup>d)</sup>	39	729	16.148	8.073	5.993	1.516
1.Gimnazije						
2011/12	...	265	6.837	3.953	1.213	...
2012/13	...	280	7.172	4.189	1.626	...
2013/14	...	267	6.505	3.826	2.905	...
2015	...	242	5.484	3.239	2.175	...
2.Tehni ke i srodne škole						
2011/12	...	381	9.554	4.588	2.285 <sup>1)</sup>	...
2012/13	...	394	10.109	4.846	2.212	...
2013/14	...	367	9.196	4.338	3.097	...
2015	...	332	7.836	3.732	2.758	...
3.Stru ne/Strukovne škole						
2011/12	...	123	2.720	891	-	...
2012/13	...	125	2.735	873	711	...
2013/14	...	115	2.251	711	763	...
2015	...	98	1.908	595	807	...
4.Urjetni ke škole						
2011/12	...	16	342	218	71	...
2012/13	...	16	336	211	76	...
2013/14	...	16	296	189	76	...
2015	...	15	302	191	94	...
6.Vjerske škole						
2011/12	1	16	454	240	77	29
2012/13	1	16	463	250	109	30
2013/14	1	16	461	246	108	30
2015	...	16	465	263	122	28
7.Škole sa posebnim potrebama						
2011/12	3	27	142	58	31	49
2012/13	3	29	160	64	34	44
2013/14	3	26	58	28	20	44
2015	...	26	153	53	37	48

1) Tehni ke,srodne i stru ne/strukovne škole ukupno.

2) Ukiju ene su redovne, škole s posebnim potrebama i vjerske škole

Napomena: Podatke o broju škola nismo u mogućnosti dati za svaku vrstu škole posebno iz razloga što osim samostalnih škola imamo ve i broj mješovitih škola.

## VISOKO OBRAZOVANJE

		Broj visokoškolskih ustanova	Upisani studenti			
			Ukupno	Žene	Od toga redovni/redoviti studenti	
					Ukupno	Žene
<b>SARAJEVO</b>	2013/14	36	33.949	19.010	27.072	15.090
	2014/15	36	34.069	19.424	27.221	15.437
	2015/16	37	34.673	19.988	28.189	16.193
<b>UNIVERZITET SARAJEVO</b>	2013/14	28	30.663	17.762	23.900	13.628
	2014/15	28	30.866	18.177	24.020	14.191
	2015/16	28	31.172	18.563	24.711	14.773
<b>FAKULTETI*</b>	2013/14	22	30.054	17.325	23.301	13.481
	2014/15	22	30.237	17.817	23.393	13.831
	2015/16	22	29.815	18.038	23.764	14.312
Prirodno-matematički fakultet	2013/14	1	2.009	1.441	1.818	1.328
	2014/15	1	2.298	1.650	2.096	1.535
	2015/16	1	2.447	1.763	2.249	1.646
Arhitektonski fakultet	2013/14	1	609	362	609	362
	2014/15	1	575	339	575	339
	2015/16	1	610	364	610	364
Građevinski fakultet	2013/14	1	868	340	868	340
	2014/15	1	845	335	845	335
	2015/16	1	825	317	824	317
Mašinski fakultet	2013/14	1	1.086	318	1.075	317
	2014/15	1	1.164	348	1.164	348
	2015/16	1	1.225	393	1.216	393
Fakultet za saobraćaj i komunikacije	2013/14	1	947	386	947	386
	2014/15	1	970	393	970	393
	2015/16	1	960	400	960	400
Elektrotehnički fakultet	2013/14	1	1.450	546	1.497	544
	2013/14	1	1.490	578	1.489	577
	2015/16	1	1.785	711	1.774	707
Medicinski fakultet	2013/14	1	895	567	894	567
	2014/15	1	879	562	879	562
	2015/16	1	892	579	891	579
Stomatološki fakultet sa klinikama	2013/14	1	615	381	615	381
	2014/15	1	692	429	691	429
	2015/16	1	755	482	754	481

**VISOKO OBRAZOVANJE (nastavak)**

		Broj visoko-školskih ustanova	Upisani studenti			
			Ukupno	Žene	Od toga redovni/redoviti studenti	
					Ukupno	Žene
Farmaceutski	2013/14	1	805	666	805	666
	2014/15	1	1.005	822	1.002	819
	2015/16	1	939	778	938	778
Poljoprivredno-prehrambeni	2013/14	1	900	558	760	478
	2014/15	1	885	564	772	501
	2015/16	1	900	593	781	527
Šumarski	2013/14	1	512	169	512	169
	2014/15	1	492	184	492	184
	2015/16	1	498	188	498	188
Veterinarski	2013/14	1	474	222	474	222
	2014/15	1	449	227	449	227
	2015/16	1	423	230	423	230
Pravni	2013/14	1	2.778	1.861	1.435	984
	2014/15	1	2.710	1.803	1.315	916
	2015/16	1	2.756	1.847	1.357	940
Ekonomski	2013/14	1	3.691	2.307	2.561	1.607
	2014/15	1	3.667	2.305	2.392	1.543
	2015/16	1	3.588	2.253	2.809	1.808
Političkih nauka	2013/14	1	4.565	2.683	2.878	1.769
	2014/15	1	4.081	2.420	2.579	1.594
	2015/16	1	3.789	2.255	2.388	1.468
Filozofski	2013/14	1	3.046	2.402	2.457	1.941
	2014/15	1	3.190	2.486	2.588	2.001
	2015/16	1	3.405	2.658	2.721	2.112
Fakultet sporta i tjeles. odgoja	2013/14	1	833	158	714	134
	2014/15	1	659	133	539	106
	2015/16	1	714	165	587	131
Fakultet za kriminalistiku i kriminologiju i sigurnosne studije	2013/14	1	1.457	528	1.075	411
	2014/15	1	1.354	529	1.022	411
	2015/16	1	1.184	501	895	384
Fakultet zdravstvenih studija	2013/14	1	1.089	711	620	420
	2014/15	1	1.256	835	624	432
	2015/16	1	1.391	958	615	453

**VISOKO OBRAZOVANJE (nastavak)**

		Broj visoko-školskih ustanova	Upisani studenti			
			Ukupno	Žene	Od toga redovni/redoviti studenti	
					Ukupno	Žene
Pedagoški	2013/14	1	607	564	387	356
	2014/15	1	566	524	381	350
	2015/16	1	510	471	359	331
Fakultet za javnu upravu	2013/14	1	236	147	124	72
	2014/15	1	251	143	142	79
	2015/16	1	234	134	130	76
studije	2013/14	1	29	25	29	25
	2014/15	1	48	35	48	35
	2015/16	1	30	22	30	22
<b>VJERSKI VISOKOŠKOLSKE USTANOVE</b>	2013/14	3	818	155	350	99
	2014/15	3	711	173	340	115
	2015/16	3	757	175	350	112
Fakultet islamskih nauka	2013/14	1	690	132	222	76
	2014/15	1	585	147	214	89
	2015/16	1	636	151	229	88
Katoli ki Bogoslovni fakultet	2013/14	1	64	12	64	12
	2014/15	1	73	13	73	13
	2015/16	1	73	14	73	14
Franjeva ka teologija	2013/14	1	64	11	64	11
	2014/15	1	53	13	53	13
	2015/16	1	48	10	48	10
<b>AKADEMIJE</b>	2013/14	3	609	347	599	347
	2014/15	3	629	360	627	360
	2015/16	3	600	349	597	349
Akademija likovnih umjetnosti	2013/14	1	295	171	295	171
	2014/15	1	279	158	279	158
	2015/16	1	281	165	281	165
Muzi ka akademija	2013/14	1	230	141	229	141
	2014/15	1	254	157	254	157
	2015/16	1	244	148	244	148
Akademija scenskih umjetnosti	2013/14	1	84	35	75	35
	2014/15	1	96	45	94	45
	2015/16	1	75	36	72	36

**VISOKO OBRAZOVANJE (nastavak)**

	Broj visokoškolskih ustanova	Upisani studenti			
		Ukupno	Žene	Od toga redovni/redoviti studenti	
				Ukupno	Žene

**PRIVATNE VISOKOŠKOLSKE ORGANIZACIJE**

UKUPNO	2013/14	8	3.286	1.338	3.172	1.262
	2014/15	8	3.203	1.247	3.201	1.246
	2015/16	9	3.501	1.425	3.478	2.020
INTERNACIONALNI STUDIJ	2013/14	5	2.984	1.147	2.982	1.146
	2014/15	5	3.159	1.223	3.157	1.222
	2015/16	5	3.456	1.402	3.433	1.397
Univ.saraj.škola za nauku i tehnol.	2013/14	1	283	115	282	115
	2014/15	1	306	139	305	139
	2015/16	1	334	162	332	160
Internacionalni univerzitet Saraj.	2013/14	1	1.680	554	1.680	554
	2014/15	1	1.713	590	1.711	590
	2015/16	1	1.793	659	1.792	658
INTERNACIONALNI BURCH UNIVERZITET	2013/14	3	1.021	478	1.020	477
	2014/15	3	1.140	494	1.139	493
	2015/16	3	1.284	558	1.264	556
Ekonomski fakultet	2013/14	1	212	87	212	87
	2014/15	1	264	97	264	97
	2015/16	1	345	146	340	146
Fakultet za inženjering i informacijske studije	2013/14	1	447	164	447	164
	2014/15	1	529	194	529	194
	2015/16	1	618	230	618	230
Edukacijski fakultet	2013/14	1	362	227	361	226
	2014/15	1	347	203	346	203
	2015/16	1	321	182	306	180
Ameri i univerzitet Sarajevo	2013/14	1	37	19	37	19
	2014/15	1	44	24	44	24
	2015/16	1	45	23	45	23



**KULTURA I UMJETNOST**
**POZORISTA / KAZALIŠTA**

	Pozorišta/ kazališta	Predstave	Posjetitelji	Zaposleni
2011/12	4	299	61.996	333
2013	5	681	134.898	333
2014	5	472	93.466	330
Centar Sarajevo	5	472	93.466	330

**KINA**

	Kina	Predstave	Posjetitelji	Zaposleni
2010	4	7.277	317.728	37
2011	4	6.742	294.319	36
2012	3	6.038	263.552	44
2013	3	4.807	230.764	46
2014	3	7.270	242.287	34
Centar Sarajevo	1	6.636	231.787	25
Ilijaš	1	10	500	1
Novi Grad Sarajevo	1	624	10.000	8

**RADIO STANICE/POSTAJE**

	Radio stanice/ postaje	Emitirani program, u satima	Govorni program, u satima	Muzi ki program, u satima	Zaposleni
2011	14	105.890	56.083	49.807	245
2012	13	106.940	56.407	50.533	258
2013	15	71.176	31.259	39.917	262
2014	15	115.888	52.677	63.211	243
Centar Sarajevo	4	35.223	18.341	16.882	80
Iliđža	1	6.205	2.190	4.015	6
Ilijaš	1	4.380	1.073	3.307	7
Novi Grad Sarajevo	2	17.520	12.269	5.251	112
Novo Sarajevo	3	26.280	8.664	17.616	30
Stari Grad Sarajevo	3	17.520	5.718	11.802	8
Vogoš a	1	8.760	4.422	4.338	...

**TV STANICE/POSTAJE**

	Televiziske stanice/ postaje	Emitirani program, u satima	Govorni program, u satima	Muzi ki program, u satima	Zaposleni
2011	9	68.859	60.418	8.441	939
2012	10	71.597	63.686	7.911	1.130
2013	11	103.692	90.132	13.560	1.869
2014	12	94.023	77.097	16.926	1.879
Centar Sarajevo	2	15.330	13.924	1.406	221
Hadži i	1	5.110	4.451	659	7
Iliđža	1	8.760	7.163	1.597	8
Novi Grad Sarajevo	5	38.543	31.013	7.530	1.395
Novo Sarajevo	1	8.760	6.846	1.914	42
Vogoš a	2	17.520	13.700	3.820	206

## SOCIJALNI RAD

	2011	2012	2013	2014	2015
<b>Broj centara za socijalni rad</b>	9	9	9	9	1 <sup>1)</sup>
<b>Zaposleni u centrima - ukupno</b>	131	131	133	128	110
<b>Broj slušajeva obrađenih u centru</b>					
<b>Ukupno</b>	33.948	32.639	31.355	29.885	26.520
žene	16.339	16.188	14.864	14.606	14.052
<b>Broj intervencija pruženih u centru</b>					
<b>Ukupno</b>	137.012	155.065	108.806	97.948	86.478
žene	65.503	65.092	45.600	45.107	36.266
<b>Maloljetni korisnici socijalne zaštite prema kategorijama</b>					
Ugroženi porodičnom situacijom sa smetnjama u duševnom ili tjelesnom razvoju	2.267	2.725	3.026	3.333	3.827
Sa poremećajima u ponašanju ili nosti	-	-	-	-	-
Lica sa društveno negativnim ponašanjem	3	20	25	14	4
Duševno bolesne osobe	3	2	-	4	5
U stanju različitih socijalno-zaštitnih potreba	-	-	-	-	...
Bez specifične kategorije	262	522	634	664	701
<b>Punoletni korisnici socijalne zaštite prema kategorijama</b>					
Korisnici subvencioniranja troškova	2.188	2.078	2.128	1.491	1.617
Lica sa smetnjama u duševnom ili tjelesnom razvoju	1.793	1.768	1.776	1.816	1.860
S poremećajima u ponašanju ili nosti	-	-	-	-	-
Lica sa društveno negativnim ponašanjem	64	71	90	127	105
Duševno bolesne osobe	1.016	1.049	1.103	1.114	1.116
Korisnici bez dovoljno prihoda za izdržavanje	14.208	14.757	8.778	9.212	8.416
U stanju različitih socijalno-zaštitnih potreba	-	-	-	-	...
Bez specifične kategorije	7.402	8.103	7.950	9.309	9.457

1) Odnosi se na Kantonalni centar za socijalni rad, koji dostavlja podatke 9 službi za socijalnu zaštitu sa područja Kantona Sarajevo.

**OPTUŽENE I OSU ENE PUNOLJETNE I MALOLJETNE OSOBE  
PREMA KAZNENOM DJELU**

Kaznena djela protiv	Punoljetni po initeljji				Maloljetni po initeljji			
	Kaznene prijave		Optužbe		Kaznene prijave		Optužbe	
	2014	2015	2014	2015	2014	2015	2014	2015
<b>UKUPNO</b>	<b>798</b>	<b>142</b>	<b>1.071</b>	<b>773</b>	<b>11</b>	<b>1</b>	<b>142</b>	<b>107</b>
Zivota i tijela	13	2	71	66	-	-	21	14
Slobode i prava o vjeka i gra anina	46	-	36	26	-	-	4	-
Radnih odnosa	-	1	-	-	-	-	-	-
Spolne slobode i morala	-	1	3	5	-	-	-	3
Braka, porodice/obitelji i mladež	62	4	53	52	-	-	4	5
Zdravlja ljudi	40	6	183	120	-	-	9	3
Privrede/Gospodarstva, poslovanja i sigurnosti platnog prometa	43	13	8	8	-	-	2	1
Okoliša, poljoprivrede i prir.dobara	11	18	21	20	-	-	1	-
Imovine	289	29	399	272	8	1	71	64
Op e sigurnosti ljudi i imovine	14	-	20	19	-	-	4	-
Sigurnosti javnog prometa	12	2	54	41	-	-	3	1
Pravosu a	9	7	8	7	-	-	3	3
Javnog reda i pravnog prometa	78	17	153	112	3	-	18	13
Podni ivanja i službene i druge odgovorne funkcije	157	38	24	6	-	-	-	-
Oblasti poreza	15	2	6	3	-	-	-	-
Oružanih snaga Federacije BiH	-	-	1	-	-	-	-	-
Terorizam	-	-	-	-	-	-	-	-
o ve nosti i me unarodnog prava	-	-	-	-	-	-	-	-
Sistema elektronske obrade podataka	-	-	-	1	-	-	1	-
Ustavnog poretka Federacije BiH	-	-	1	-	-	-	-	-
Ostala djela	9	2	30	15	-	-	1	-

**OPTUŽENE PUNOLJETNE I MALOLJETNE OSOBE PREMA VRSTI ODLUKE**

Vrsta odluke	Punoljetne osobe		Vrsta odluke	Maloljetne osobe	
	2014	2015		2014	2015
<b>UKUPNO</b>	<b>1.071</b>	<b>773</b>	<b>UKUPNO</b>	<b>142</b>	<b>107</b>
Proглаšene odgovornim	953	693	Obustavljen postupak	86	89
Sporazum o priznanju krivice	24	3	Izre ena mjera	-	-
Odba enih privatnih tužbi	-	-	sigurnosti	-	-
Prekid postupka	1	1	Izre ena sankcija	56	18
Obustavljen postupak	7	22			
Oslobo ene optužbe	58	35			
Optužba odbijena		19			
Mjere sigurnosti	-	-			
Ustupljen predmet					