



Bosna i Hercegovina  
Federacija Bosna i Hercegovine  
**Federalni zavod  
za statistiku**

# HERCEGOVAČKO-NERETVANSKI KANTON U BROJKAMA

Sarajevo, 2017

# **HERCEGOVAČKO-NERETVANSKI KANTON U BROJKAMA**

**Sarajevo, 2017**

Izdavač: Federalni zavod za statistiku, Zelenih beretki 26, 71000 Sarajevo

Telefon/Phone/Faks: +387 33 22 61 51  
Elektronska pošta/E-mail: fedstat@fzs.ba  
Internetska stranica/Web site: <http://www.fzs.ba>

Odgovara: Doc.dr. Emir Kremić, direktor

Pripremio: Sektor za publicistiku i diseminaciju

Molimo korisnike da prilikom korišćenja podataka navedu izvor
---------------------------------------------------------------

Štampano/Tiskano u 100 primjeraka

Obavijesti daje Odsjek za odnose s javnošću i biblioteka

Telefon/Phone: +387 33 407 019

Pretplata publikacija: +387 33 407 020

## PREDGOVOR

Izdavanjem ove publikacije Federalni zavod za statistiku nastavlja sa objavljivanjem godišnjih podataka iz različitih statističkih oblasti za područje kantona i općina.

Podaci su rezultat statističkih istraživanja koje je proveo Federalni zavod za statistiku na osnovu Zakona o statistici u Federaciji Bosne i Hercegovine ("Službene novine Federacije BiH", br. 63/03 i 9/09) i Plana provođenja statističkih istraživanja od interesa za Federaciju BiH za 2016. godinu ("Službene novine Federacije BiH ", br. 16/16).

Pored podataka koji su rezultat redovnih/redovitih statističkih istraživanja Federalnog zavoda za statistiku, u ovoj publikaciji dati su i podaci drugih institucija koje su uključene u statistički sistem/sustav Federacije BiH.

Nadamo se da će vam ova publikacija biti od koristi u vašem svakodnevnom radu.

Federalni zavod za statistiku će sa zahvalnošću primiti sve vaše primjedbe i prijedloge koje će doprinijeti poboljšanju ove kao i drugih naših statističkih publikacija.

Sarajevo, juni 2017. godine

Direktor

Doc. dr. Emir Kremić



## SADRŽAJ

1.	GEOGRAFSKI I METEOROLOŠKI PODACI .....	7
2.	REGISTAR .....	9
3.	STANOVNIŠTVO.....	12
4.	ZAPOSLENOST, PLAĆE I NEZAPOSLENOST.....	14
5.	INVESTICIJE .....	16
6.	POLJOPRIVREDA, ŠUMARSTVO I RIBARSTVO .....	18
7.	INDUSTRIJA .....	21
8.	GRAĐEVINARSTVO.....	22
9.	PRIJEVOZ I SKLADIŠTENJE .....	23
10.	VANJSKA TRGOVINA.....	25
11.	TURIZAM .....	26
12.	OBRAZOVANJE .....	27
13.	KULTURA I UMJETNOST.....	32
14.	SOCIJALNI RAD .....	33
15.	PRAVOSUĐE .....	34

## SKRAĆENICE/KRATICE

ha	hektar
hilj./tis.	hiljada/tisuća
hl	hektolitar
kg	kilogram
KM	konvertibilna marka
km	kilometar
km <sup>2</sup>	kvadratni kilometar
KV	kvalificirani (radnik)
kW	kilovat
l	litra
m	metar
m <sup>2</sup>	kvadratni metar
m <sup>3</sup>	kubni/kubični metar
mil.	milion
NKV	nekvalificirani (radnik)
NSS	niža stručna sprema
PKV	polukvalificirani (radnik)
KD	Klasifikacija djelatnosti
SMTK	Standardna međunarodna trgovinska klasifikacija
SSS	srednja stručna sprema
t	tona
VKV	visokokvalificirani (radnik)
VSS	visoka stručna sprema
VŠS	viša stručna sprema

## ZNAKOVI

-	nema pojave
...	ne raspolaže se podatkom
0	podatak je manji od 0,5 upotrijebljene jedinice mjere
θ	prosjek
1)	oznaka za napomenu
*	ispravljen podatak

## GEOGRAFSKI I METEOROLOSKI PODACI

UKUPNA POVRŠINA cca km<sup>2</sup>

Bosna i Hercegovina	51.209,2
Federacija Bosne i Hercegovine	26.110,5
Hercegovačko-neretvanski kanton	4.401,0

## POVRŠINA OPCINA

Broj	Općina	Šifra općine	Površina cca km <sup>2</sup>
1.	Čapljina	10.243	256
2.	Čitluk	10.260	181
3.	Jablanica	10.421	301
4.	Konjic	10.529	1.169
5.	Grad Mostar	11.410	1.175
6.	Neum	10.685	225
7.	Prozor	10.766	477
8.	Stolac	11.606	331
9.	Ravno	11.304	286

## GODIŠNJE VRIJEDNOSTI VAŽNIJIH METEOROLOŠKIH POJAVA

	2012	2013	2014	2015	2016
--	------	------	------	------	------

## SREDNJE GODIŠNJE VRIJEDNOSTI

Pritisak/tlak zraka, mb	1003,7	1.003,0	1.003,2	1.005,5	1004,6
Temperatura zraka, °C	16,2	15,9	15,9	16,2	15,8
Relativna vlažnost zraka, %	58	66	74	65	67
Oblačnost (osmina)	3	4	4	3,2	3,8

## GODIŠNJE VRIJEDNOSTI

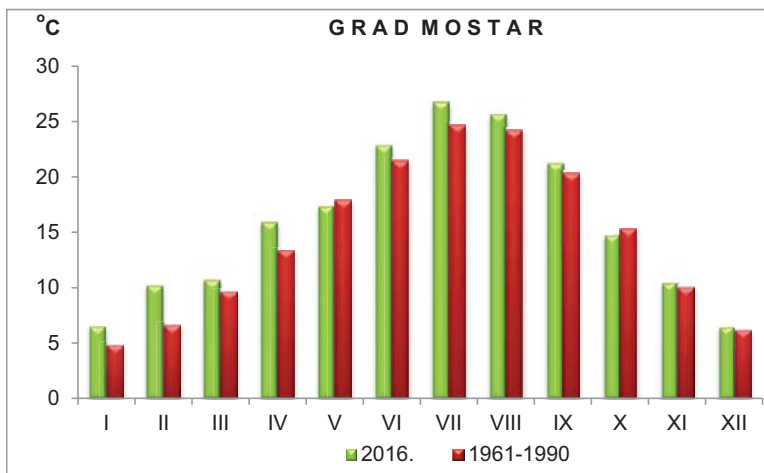
Apsolutna max. temperatura zraka, °C	41,8	41,1	35,6	41,9	38,2
Apsolutna min. temperatura zraka, °C	-7,4	-2,4	-4,7	-3,4	-3,8
Količina padavina, l/m <sup>2</sup>	1.394,9	2.188,3	1.782,9	1.326,4	1394,1
Broj dana sa padavinama, ≥0,1 mm	113	135	133	97	136
Broj dana sa snježnim pokrivačem, >1 cm	23	0	1	0	0
Maksimalna visina snjež. pokrivača, cm	85	0	1	0	0
Trajanje sijanja sunca (sati)	2.656,9	2.464,2	2.209,4	2.608,7	2370,3

## VAŽNIJE METEOROLOŠKE POJAVE ZABILJEŽENE U PERIODU 1951.-2016.

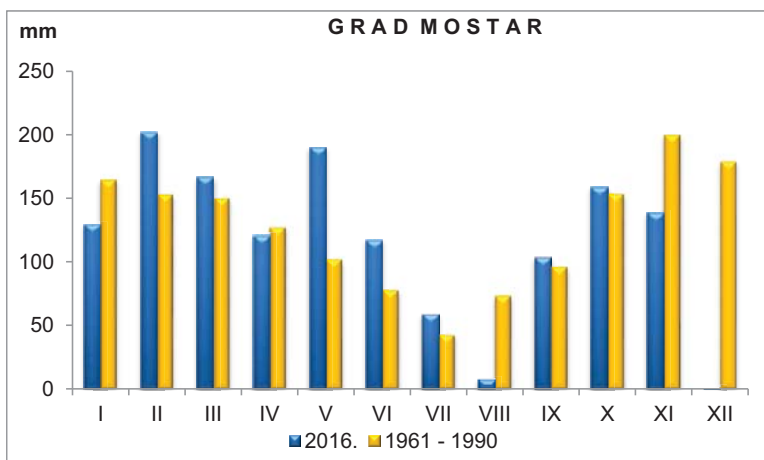
	Srednje vrijednosti				Apsolutne vrijednosti			
	God. Temp. zraka (oC)	Zimska temper. zraka (oC)	Ljetna temper. zraka (oC)	God. sume oborina (l/m2)	Max. Temp. zraka (oC)	Datum	Minimalna temp. zraka (oC)	Datum
Grad Mostar	15,0	6,2	24,3	1.486	43,1	24.08 2007	-10,9	24.1.1963



**TEMPERATURE ZRAKA U 2016. I ZA RAZDOBLJE 1961-1990.**



**KOLIČINE PADAVINA U 2016. I ZA RAZDOBLJE 1961-1990**



REGISTAR

REGISTRIRANI POSLOVNI SUBJEKTI PREMA PODRUČJIMA KD BiH 2010 , stanje 31.12.2016.

	Pravne osobe		Obrt
	Osnovne pravne osobe	Jedinice u sastavu	
<b>UKUPNO</b>	<b>6658</b>	<b>3147</b>	<b>6818</b>
A Poljoprivreda, šumarstvo i ribarstvo	163	17	361
B Vađenje ruda i kamena	46	-	3
C Prerađivačka industrija	621	66	704
D Proizvodnja i snabdjevanje/opskrba električnom energijom, plinom, parom i klimatizacija	63	33	14
E Snabdjevanje/opskrba vodom; uklanjanje otpadnih voda, upravljanje otpadom te djelatnosti sanacije okoliša	37	1	5
F Građevinarstvo	357	20	248
G Trgovina na veliko i malo; popravak moptornih vozila i motocikla	1505	1382	1856
H Prijevoz i skladištenje	203	104	396
I Djelatnosti pružanja smještaja te priprema i usluživanja hrane ( hotelijerstvo iugostiteljstvo )	203	289	2003
J Informacije i komunikacije	137	22	61
K Finansijske djelatnosti i djelatnosti osiguranja	34	168	8
L Poslovanje nekretninama	69	3	18
M Stručne, naučne i tehničke djelatnosti	332	45	334
N Administrativne i pomoćne uslužne djelatnosti	175	49	122
O Javna uprava i odbrana; obavezno socijalno osigur.	153	59	-
P Obrazovanje	170	108	45
Q Djelatnosti zdravstvene i socijalne zaštite	224	21	78
R Umjetnost, zabava i rekreacija	566	494	77
S Ostale uslužne djelatnosti	1600	263	485
T Djelatnosti domaćinstva kao poslodavca; djelatnosti domaćinstva koja proizvode različita dobra i obavljaju različite usluge za vlastite potrebe	-	-	-
U Djelatnosti vanteritorijalnih organizacija i organa	-	3	-

## REGISTAR

## REGISTRIRANI POSLOVNI SUBJEKTI PREMA

Općina	Ukupno	Područje djelatnosti								
		A	B	C	D	E	F	G	H	I
<b>Pravne c</b>										
<b>Ukupno</b>	<b>6658</b>	<b>163</b>	<b>46</b>	<b>621</b>	<b>63</b>	<b>37</b>	<b>357</b>	<b>1505</b>	<b>203</b>	<b>203</b>
Čapljina	593	19	6	54	7	2	21	160	22	12
Čitluk	866	10	5	104	3	3	43	245	40	65
Grad Mostar	3742	68	23	308	29	24	221	860	89	86
Jablanica	215	6	3	24	-	1	9	27	11	4
Konjic	471	25	3	58	1	2	27	92	23	11
Neum	140	4	-	11	-	2	7	28	2	15
Prozor	296	17	1	32	11	1	17	56	9	5
Ravno	63	3	4	2	1	1	5	6	0	3
Stolac	272	11	1	28	11	1	7	31	7	2
<b>Jedinice u s</b>										
<b>Ukupno</b>	<b>3147</b>	<b>17</b>	<b>-</b>	<b>66</b>	<b>33</b>	<b>1</b>	<b>20</b>	<b>1382</b>	<b>104</b>	<b>289</b>
Čapljina	307	3	-	7	2	-	-	143	11	24
Čitluk	388	2	-	6	4	-	4	218	8	67
Grad Mostar	1700	5	-	36	14	1	11	772	58	141
Jablanica	134	3	-	-	3	-	1	38	7	5
Konjic	293	-	-	13	2	-	3	96	12	19
Neum	100	1	-	2	1	-	1	42	1	19
Prozor	95	2	-	-	3	-	-	23	5	6
Ravno	9	1	-	-	1	-	-	-	1	-
Stolac	121	-	-	2	3	-	-	50	1	8
<b>Obrt</b>										
<b>Ukupno</b>	<b>6818</b>	<b>361</b>	<b>3</b>	<b>704</b>	<b>14</b>	<b>5</b>	<b>248</b>	<b>1856</b>	<b>396</b>	<b>2003</b>
Čapljina	578	40	1	61	1	-	20	185	14	149
Čitluk	873	4	-	89	2	-	19	222	83	381
Grad Mostar	3422	78	1	386	3	-	114	950	199	921
Jablanica	349	25	-	41	1	1	33	92	14	87
Konjic	695	112	-	74	-	4	26	177	65	114
Neum	269	2	1	11	-	-	7	36	-	196
Prozor	271	28	-	20	7	-	21	87	9	63
Ravno	22	5	-	1	-	-	2	4	1	6
Stolac	339	67	-	21	-	-	6	103	11	86

## REGISTAR

PODRUČJIMA KD BiH 2010 | OPĆINAMA, stanje 31.12.2016.

slatnosti												
J	K	L	M	N	O	P	Q	R	S	T	U	
osobe												
<b>137</b>	<b>34</b>	<b>69</b>	<b>332</b>	<b>175</b>	<b>153</b>	<b>170</b>	<b>224</b>	<b>566</b>	<b>1600</b>	<b>1</b>	<b>-</b>	
4	2	4	21	11	32	10	15	61	130	-	-	
10	3	7	35	44	29	9	31	41	139	1	-	
112	28	42	236	98	61	106	121	330	900	-	-	
2	-	4	4	9	7	5	7	21	71	-	-	
4	-	5	17	5	6	22	17	43	110	-	-	
1	-	5	5	5	3	3	4	18	27	-	-	
2	-	-	8	1	4	8	16	20	88	-	-	
-	-	1	1	-	7	1	2	3	23	-	-	
2	1	1	5	2	4	6	11	29	112	-	-	
sastavu												
<b>22</b>	<b>168</b>	<b>3</b>	<b>45</b>	<b>49</b>	<b>59</b>	<b>108</b>	<b>21</b>	<b>494</b>	<b>263</b>	<b>-</b>	<b>3</b>	
-	15	-	6	2	8	16	2	50	18	-	-	
1	17	-	7	3	3	8	1	30	9	-	-	
16	77	3	23	30	24	31	10	296	149	-	3	
-	11	-	2	2	6	6	3	28	19	-	-	
1	28	-	2	5	5	27	2	45	33	-	-	
1	5	-	-	4	6	2	-	8	7	-	-	
1	8	-	3	1	2	11	1	16	13	-	-	
-	-	-	-	1	3	-	-	-	2	-	-	
2	7	-	2	1	2	7	2	21	13	-	-	
<b>61</b>	<b>8</b>	<b>18</b>	<b>334</b>	<b>122</b>	<b>-</b>	<b>45</b>	<b>78</b>	<b>77</b>	<b>485</b>	<b>-</b>	<b>-</b>	
5	1	-	27	8	-	5	9	5	47	-	-	
2	1	-	13	3	-	5	8	4	37	-	-	
45	5	16	233	65	-	20	50	44	292	-	-	
1	-	-	11	6	-	5	2	5	25	-	-	
2	-	1	25	32	-	6	6	11	40	-	-	
-	1	-	6	-	-	-	2	2	5	-	-	
4	-	-	6	4	-	-	-	2	20	-	-	
0	-	-	3	-	-	-	-	-	-	-	-	
2	-	1	10	4	-	4	1	4	19	-	-	

## STANOVNIŠTVO

## PROCJENA UKUPNOG BROJA STANOVNIKA PO STAROSNOJ STRUKTURI

Općina	Ukupno	0-14	15-64	65 i više
<b>stanje 30.06. 2013. godine</b>				
<b>Kanton - ukupno</b>	<b>222.190</b>	<b>33.692</b>	<b>153.846</b>	<b>34.652</b>
Muškarci	109.112	17.148	77.781	14.183
Žene	113.078	16.544	76.065	20.469
<b>stanje 30.06. 2014. godine</b>				
<b>Kanton - ukupno</b>	<b>221.239</b>	<b>35.437</b>	<b>152.969</b>	<b>32.833</b>
Muškarci	108.651	18.036	77.287	13.328
Žene	112.588	17.401	75.682	19.505
<b>stanje 30.06. 2015. godine</b>				
<b>Kanton - ukupno</b>	<b>220.194</b>	<b>37.278</b>	<b>151.996</b>	<b>30.920</b>
Muškarci	108.129	19.013	76.694	12.422
Žene	112.065	18.265	75.302	18.498
<b>stanje 30.06. 2016. godine</b>				
<b>Kanton - ukupno</b>	<b>219.395</b>	<b>39.005</b>	<b>151.314</b>	<b>29.076</b>
Muškarci	107.742	19.873	76.289	11.580
Žene	111.653	19.132	75.025	17.496
<b>Čapljina</b>	<b>25.410</b>	<b>4.730</b>	<b>17.090</b>	<b>3.590</b>
Muškarci	12.487	2.392	8.704	1.391
Žene	12.923	2.338	8.386	2.199
<b>Čitluk</b>	<b>18.043</b>	<b>3.817</b>	<b>11.790</b>	<b>2.436</b>
Muškarci	8.947	1.928	5.997	1.022
Žene	9.096	1.889	5.793	1.414
<b>Grad Mostar</b>	<b>105.661</b>	<b>18.489</b>	<b>73.325</b>	<b>13.847</b>
Muškarci	51.089	9.447	36.238	5.404
Žene	54.572	9.042	37.087	8.443
<b>Jablanica</b>	<b>9.889</b>	<b>1.523</b>	<b>7.271</b>	<b>1.095</b>
Muškarci	4.959	786	3.748	425
Žene	4.930	737	3.523	670
<b>Konjic</b>	<b>24.501</b>	<b>4.143</b>	<b>17.051</b>	<b>3.307</b>
Muškarci	12.066	2.076	8.664	1.326
Žene	12.435	2.067	8.387	1.981
<b>Neum</b>	<b>4.507</b>	<b>735</b>	<b>3.077</b>	<b>695</b>
Muškarci	2.287	371	1.627	289
Žene	2.220	364	1.450	406
<b>Prozor</b>	<b>13.896</b>	<b>2.711</b>	<b>9.677</b>	<b>1.508</b>
Muškarci	7.041	1.405	5.008	628
Žene	6.855	1.306	4.669	880
<b>Ravno</b>	<b>3.191</b>	<b>412</b>	<b>2.162</b>	<b>617</b>
Muškarci	1.653	209	1.159	285
Žene	1.538	203	1.003	332
<b>Stolac</b>	<b>14.297</b>	<b>2.445</b>	<b>9.871</b>	<b>1.981</b>
Muškarci	7.213	1.259	5.144	810
Žene	7.084	1.186	4.727	1.171

PRIRODNO KRETANJE STANOVNIŠTVA PO MJESTU PREBIVALIŠTA

Općina	Ukupno rođeni	Živo rođeni			Mrtvo-rođeni	Stopa prirodnog priraštaja		
		ukupno	po spolu			ukupno	muški	ženski
			muški	ženski				
2013	1.834	1.831	939	892	3	-1,5	-1,2	-1,8
2014	1.828	1.824	921	903	4	-1,5	-1,7	-1,4
2015	1.769	1.762	913	849	7	-2,8	-2,6	-2,9
2016	1.839	1.833	915	918	6	-1,8	-1,4	-2,1
Čapljina	205	204	80	124	1	-3,3	-5,0	-1,7
Čitluk	185	182	112	70	3	1,0	4,8	-2,7
Grad Mostar	1.025	1.025	500	525	-	-0,4	-0,4	-0,4
Jablanica	74	74	38	36	-	-3,0	-2,0	-4,1
Konjic	167	166	88	78	1	-5,1	-4,6	-5,5
Neum	12	11	7	4	1	-3,3	-3,1	-3,6
Prozor	86	86	44	42	-	-3,0	-1,6	-4,4
Ravno	-	-	-	-	-	-0,9	-0,6	-1,3
Stolac	85	85	46	39	-	-4,6	-4,2	-5,1

PRIRODNO KRETANJE STANOVNIŠTVA PO MJESTU PREBIVALIŠTA

	Umrli			O d t o g a umrla dojenčad	Stopa mortaliteta	Broj sklop- ljenih brakova	Broj razve- denih brakova
	ukupno	po spolu					
		muški	ženski				
2013	2.166	1.075	1.091	18	9,7	1.027	128
2014	2.164	1.108	1.056	17	9,8	1.048	115
2015	2.368	1.194	1.174	25	10,8	1.023	124
2016	2.222	1.069	1.153	29	10,1	1.067	160
Čapljina	288	142	146	2	11,3	111	11
Čitluk	164	69	95	1	9,1	89	6
Grad Mostar	1.068	520	548	21	10,1	533	119
Jablanica	104	48	56	1	10,5	74	4
Konjic	291	144	147	1	11,9	142	18
Neum	26	14	12	-	5,8	7	-
Prozor	127	55	72	-	9,1	55	1
Ravno	3	1	2	-	0,9	-	-
Stolac	151	76	75	3	10,6	56	1

**ZAPOSLENOST, NEZAPOSLENOST I PLAĆE**
**ZAPOSLENOST I PLAĆE PREMA PODRUČJIMA KD BiH 2010**

	Prosječan broj zaposlenih		Prosječna neto plaća, KM	
	2015	2016	2015	2016
<b>UKUPNO</b>	<b>48.661</b>	<b>48.068</b>	<b>890</b>	<b>928</b>
<b>A</b> Poljoprivreda, šumarstvo i ribarstvo	666	738	709	677
<b>B</b> Vadenje ruda i kamena	97	80	408	417
<b>C</b> Prerađivačka industrija	6.331	6.550	775	796
<b>D</b> Proizvodnja i snabdjevanje/opskrba električnom energijom, plinom, parom i klimatizacija	1.813	1.998	1759	1.729
<b>E</b> Snabdjevanje/opskrba vodom; uklanjanje otpadnih voda, upravljanje otpadom te djelatnosti sanacije okoliša	951	937	826	876
<b>F</b> Građevinarstvo	2.169	2.247	493	511
<b>G</b> Trgovina na veliko i malo; popravak motornih vozila i motocikla	9.184	9.239	545	563
<b>H</b> Prijevoz i skladištenje	2.708	2.702	1045	1.084
<b>I</b> Djelatnosti pružanja smještaja te priprema i usluživanja hrane ( hotelijerstvo iugostiteljstvo )	3.414	3.527	556	555
<b>J</b> Informacije i komunikacije	1.455	1.376	1394	1.485
<b>K</b> Finansijske djelatnosti i djelatnosti osiguranja	1.282	1.215	1497	1.548
<b>L</b> Poslovanje nekretninama	104	114	747	769
<b>M</b> Stručne, naučne i tehničke djelatnosti	1.396	1.380	1040	1.044
<b>N</b> Administrativne i pomoćne uslužne djelatnosti	1.652	742	407	638
<b>O</b> Javna uprava i odbrana; obavezno socijalno osiguranje.	4.724	4.639	1193	1.217
<b>P</b> Obrazovanje	4.322	4.369	855	878
<b>Q</b> Djelatnosti zdravstvene i socijalne zaštite	4.108	4.206	1010	1.018
<b>R</b> Umjetnost, zabava i rekreacija	1.666	1.374	404	429
<b>S</b> Ostale uslužne djelatnosti	619	635	909	916
00 Neraspoređeno po djelatnostima KD	-	-	-	-

**ZAPOSLENOST I PLAĆE PO OPĆINAMA**

	Prosječan broj zaposlenih		Prosječna neto plaća u KM	
	2015	2016	2015	2016
<b>UKUPNO</b>	<b>48.661</b>	<b>48.068</b>	<b>890</b>	<b>928</b>
Čapljina	3.341	3.325	805	809
Čitluk	5.972	6.113	580	582
Jablanica	1.847	6.113	957	942
Konjic	4.714	4.948	755	766
Grad Mostar	29.489	28.354	976	1.042
Neum	1.051	1.074	776	784
Prozor	1.166	1.184	845	880
Ravno	75	81	1.126	1.161
Stolac	1.006	1.116	775	769

**NEZAPOSLENE OSOBE PREMA STRUČNOJ SPREMI, stanje decembar/prosinac**

Općine	Ukupno	VSS	VŠS	SSS	NSS	VKV	KV	PKV	NKV
2011	29.885	2.000	953	8.441	-	143	11.173	518	6.657
2012	31.363	2.442	1.014	9.065	-	133	11.478	529	6.702
2013	32.550	2.711	1.134	9.494	-	132	11.731	543	6.805
2014	33.818	2.899	1.203	10.207	-	120	12.002	519	6.868
2015	34.453	3.164	1.295	10.578	-	113	11.961	473	6.869
2016	33.327	2.990	1.318	10.407	-	108	11.352	444	6.708
Čapljina	3.376	274	190	1.072	-	14	1.188	67	571
Čitluk	2.700	263	117	937	-	2	1.085	9	287
Jablanica	2.293	181	60	648	-	7	870	45	482
Konjic	4.128	250	119	989	-	13	1.270	28	1.459
Grad Mostar	16.325	1.738	685	5.602	-	60	5.144	256	2.840
Neum	403	23	19	123	-	1	176	4	57
Prozor	1.980	101	58	457	-	2	778	17	567
Ravno	38	2	4	11	-	-	12	-	9
Stolac	2.084	158	66	568	-	9	829	18	436



**INVESTICIJE**
**ISPLATE ZA INVESTICIJE PO OSNOVNIM IZVORIMA FINANSIRANJA/FINANCIRANJA I  
DJELATNOSTI INVESTITORA U 2015. GODINI ORGANIZACIONI PRINCIP**
**000 KM**

Djelatnost investitora	Ukupno	Iz sopstvenih sredstava	Iz udruženih sredstava	Iskorišteni finans. /finans. krediti	Finans. /financ. lizing	Iz sredst. fondova i budžeta/prorač.	Iz ostalih izvora
<b>UKUPNO</b>	<b>467.802</b>	<b>345.652</b>	<b>1.572</b>	<b>94.039</b>	<b>12.360</b>	<b>1.111</b>	<b>13.067</b>
<b>Pravne osobe-ukupno</b>	<b>466.847</b>	<b>345.152</b>	<b>1.572</b>	<b>93.884</b>	<b>12.360</b>	<b>1.111</b>	<b>12.767</b>
<b>A</b> Poljoprivreda, šumar. i ribolov	3.154	3.011	-	115	-	13	14
<b>B</b> Vađenje ruda i kamena	432	432	-	-	-	-	-
<b>C</b> Prerađivačka industrija	43.330	31.377	-	10.194	760	185	814
<b>D</b> Proizvodnja i snabdijevanje/opskrba električnom energ. plinom, parom i klimatizacija	32.179	26.233	346	5.298	-	-	301
<b>E</b> Snabdijevanje/opskrba vodom; uklanjanje otpadnih voda, upravljanje otpadom te djelatnosti sanacije okoliša	858	290	-	281	15	92	181
<b>F</b> Građevinarstvo	25.382	21.322	-	3.718	329	14	-
<b>G</b> Trgovina na veliko i na malo; popravak motor. vozila i motoc.	37.941	27.921	-	4.531	4.913	-	577
<b>H</b> Prijevoz i skladištenje	7.916	3.536	-	479	3.755	146	-
<b>I</b> Djelatnosti pružanja smještaja te pripreme i usluživanja hrane (hotelijerstvo i ugostiteljstvo)	33.487	22.430	240	10.605	141	-	71
<b>J</b> Informacije i komunikacije	69.268	69.135	-	8	100	-	25
<b>K</b> Finansijske/Financijske djelatnosti i djelatnosti osigur.	22.352	22.352	-	-	-	-	-
<b>L</b> Poslovanje nekretninama	2.941	2.051	322	500	-	69	-
<b>M</b> Stručne, naučne/znanstvene i tehničke djelatnosti	126.861	80.677	-	45.740	106	107	232
<b>N</b> Administrativne i pomoćne uslužne djelatnosti	3.585	829	-	470	2.235	50	-
<b>O</b> Javna uprava i odbrana/ obrana; obavezno/obvezno socijalno osiguranje	41.432	24.568	-	7.978	-	-	8.885
<b>P</b> Obrazovanje	1.918	663	14	634	-	29	579
<b>Q</b> Djelatnosti zdravstvene i socijalne zaštite/skrbi	8.965	3.961	650	3.283	5	307	758
<b>R</b> Umjetnost, zabava i rekreacija	4.566	4.232	-	-	-	99	234
<b>S</b> Ostale uslužne djelatnosti	278	132	-	51	-	-	96
<b>T</b> Djelatnosti domaćinstava kao poslodavaca	-	-	-	-	-	-	-
<b>U</b> Djelatnosti vanteri. organizacija i tijela	-	-	-	-	-	-	-
<b>Poljoprivredna gazdinstva - ukupno</b>	<b>955</b>	<b>500</b>	<b>-</b>	<b>155</b>	<b>-</b>	<b>-</b>	<b>300</b>

**OSTVARENE INVESTICIJE U NOVA STALNA SREDSTVA PO NAMJENI ULAGANJA I  
TEHNIČKOJ STRUKTURI U 2015.GODINI (PRINCIP ČISTIH DJELATNOSTI)**

000 KM

Namjena ulaganja	Ukupno	Materijalna stalna sredstva			Nematerijalna stalna sredstva	Troškovi prijenosa vlasništva
		građevinski radovi	strojevi, oprema i transportna sredstva	ostala mater. stalna sredstva		
<b>UKUPNO</b>	<b>301.070</b>	<b>136.307</b>	<b>142.242</b>	<b>2.161</b>	<b>20.141</b>	<b>217</b>
<b>Pravne osobe-ukupno</b>	<b>300.115</b>	<b>136.292</b>	<b>142.192</b>	<b>1.272</b>	<b>20.141</b>	<b>217</b>
<b>A</b> Poljoprivreda, šumarstvo i ribolov	2.806	1.109	1.246	448	3	-
<b>B</b> Vađenje ruda i kamena	377	204	172	-	-	-
<b>C</b> Prerađivačka industrija	38.363	7.041	30.388	610	297	28
<b>D</b> Proizvodnja i snabdijevanje/opskrba električnom energijom, plinom, parom i klimatizacija	28.443	9.955	17.951	-	532	5
<b>E</b> Snabdijevanje/opskrba vodom; uklanjanje otpadnih voda, upravljanje otpadom te djelatnosti sanacije okoliša	18.281	17.827	454	-	-	-
<b>F</b> Građevinarstvo	26.002	19.662	5.053	5	1.103	180
<b>G</b> Trgovina na veliko i na malo; popravak moto. vozila i motoc.	40.176	19.965	19.840	193	178	-
<b>H</b> Prijevoz i skladištenje	6.001	607	5.394	-	-	-
<b>I</b> Djelatnosti pružanja smještaja te pripreme i usluživanja hrane (hotelijerstvo i ugostiteljstvo)	33.617	31.047	2.518	-	51	-
<b>J</b> Informacije i komunikacije	50.439	11.236	32.619	-	6.585	-
<b>K</b> Finansijske/Financijske djelatnosti i djelatnosti osigur.	15.599	1.630	6.428	-	7.541	-
<b>L</b> Poslovanje nekretninama	3.234	2.447	782	-	5	-
<b>M</b> Stručne, naučne/znanstvene i tehničke djelatnosti	2.522	1.292	980	-	251	-
<b>N</b> Administrativne i pomoćne uslužne djelatnosti	2.946	307	2.638	-	-	-
<b>O</b> Javna uprava i odbrana/obrana; obavezno/obvezno socijalno osig	11.711	4.791	3.599	16	3.305	-
<b>P</b> Obrazovanje	2.960	2.030	916	-	14	-
<b>Q</b> Djelatnosti zdravstvene i socijalne zaštite/skrbi	10.468	3.399	7.049	-	20	-
<b>R</b> Umjetnost, zabava i rekreacija	5.890	1.682	3.953	-	250	5
<b>S</b> Ostale uslužne djelatnosti	280	63	209	-	7	-
<b>T</b> Djelatnosti domaćinstava kao poslodavaca	-	-	-	-	-	-
<b>U</b> Djelatnosti vanterit.organizacija i tijela	-	-	-	-	-	-
<b>Poljopr.gazdinstva-ukupno</b>	<b>955</b>	<b>15</b>	<b>50</b>	<b>889</b>	<b>-</b>	<b>-</b>

## POLJOPRIVREDA, SUMARSTVO I RIBOLOV

## OSTVARENI PRINOSI USJEVA I VOCA

Usjevi	2014			2015			2016		
	Požnje- vena površina u ha	Prinos, tona		Požnje- vena površina u ha	Prinos, tona		Požnje- vena površina u ha	Prinos, tona	
		ukupno	po ha		ukupno	po ha		ukupno	po ha
Pšenica	307	860	2,8	268	863	3,2	248	799	3,2
Raž	21	58	2,8	24	59	2,4	20	45	2,2
Ječam	305	934	3,1	273	787	2,9	258	746	2,9
Zob	55	146	2,7	37	112	3,1	26	54	2,1
Kukuruz	111	255	2,3	109	306	2,8	92	308	3,3
Krompir/Krumpir	2.288	28.044	12,3	2.234	26.418	11,8	2.142	28.541	13,3
Crni luk	371	4.871	13,1	372	5.167	13,9	364	5.161	14,2
Grah - zmo	154	306	2,0	116	219	1,9	116	224	1,9
Kupus	249	7.080	28,4	265	7.606	28,8	285	8.570	30,1
Paradajz/Rajčica	386	7.697	20,0	389	11.110	28,5	406	11.091	27,3
Paprika zelena	225	4.335	19,3	234	6.731	28,7	274	6.423	23,4
Djetelina - sjeno	216	643	3,0	195	544	2,8	227	562	2,5
Lucerka/Lucerna	131	449	3,4	140	442	3,2	135	432	3,2
Kukuruz zeleni	76	484	6,4	78	525	6,8	375	6.654	17,8
Stočna repa	41	656	16,0	38	633	16,7	36	621	17,3
Travno - djet. smjesa	20	74	3,7	30	93	3,1	30	93	3,1

	2014			2015			2016		
	Broj rodnih stabala	Prinos		Broj rodnih stabala	Prinos		Broj rodnih stabala	Prinos	
		ukupno tona	kg po stab- lu		ukupno tona	kg po stab- lu		ukupno tona	kg po stab- lu
Trešnje	120.467	1.468	12,2	143.945	1.534	10,7	123.960	1.581	12,8
Višnje	31.550	329	10,4	28.003	350	12,5	32.193	362	11,3
Kajsije	23.221	396	17,1	22.250	400	18,0	21.800	427	19,6
Jabuke	430.850	3.864	9,0	665.850	7.658	11,5	744.465	8.832	11,9
Kruške	88.865	194	2,2	93.115	719	7,7	89.645	660	7,4
Šljive	505.550	807	1,6	506.760	2.204	4,3	508.760	2.609	5,1
Breskve	411.550	7.120	17,3	408.580	6.316	15,5	416.290	6.075	14,6
Orasi	32.814	171	5,2	33.512	265	7,9	33.662	210	6,2

**BROJNO STANJE STOKE I STOČNA PROIZVODNJA**

	2011	2012	2013	2014	2015	2016
<b>Brojno stanje stoke na kraju godine</b>						
<b>Goveda</b>	12.100	11.338	11.376	11.978	11.838	11.623
Krave i steone junice	9.790	8.757	8.973	9.333	9.366	9.179
<b>Ovce</b>	98.414	96.939	95.070	92.160	90.770	89.620
Ovce za priplod	81.880	80.960	79.850	77.550	76.950	74.900
<b>Svinje</b>	12.180	12.874	11.632	10.678	10.745	10.191
Krmače i suprasne nazimice	700	627	927	930	935	1.045
<b>Konji</b>	560	559	497	457	381	387
Kobile i ždrebne omice	136	139	136	148	133	143
<b>Perad (u hilj./tis.grla)</b>	293	380	154	161	160	162
Koke nosilje (u hilj./tis.grla)	114	127	117	131	127	123
<b>Koze</b>	14.627	14.897	13.375	12.735	10.880	11.430
<b>Košnice pčela</b>	32.230	35.617	36.400	34.100	34.307	33.698
<b>Proizvodnja mlijeka, vune, jaja i meda</b>						
Broj muženih krava	9.029	7.908	8.230	8.663	8.686	8.384
Kravlje mlijeko (hilj./tis.l)	21.714	19.390	21.527	22.719	22.363	22.748
Po muženoj kravi (litara)	2.405	2.452	2.616	2.623	2.575	2.713
Broj muženih ovaca	67.625	71.947	70.050	63.750	61.150	59.500
Ovčije mlijeko (hilj./tis. litara)	2.705	2.734	2.732	2.588	2.404	2.475
Po muženoj ovci (litara)	40	38	39	41	39	42
Broj muženih koza	7.464	7.070	6.845	6.910	7.270	7.477
Kozije mlijeko (hilj./tis. litara)	1.366	1.407	1.138	1.244	1.269	1.623
Po muženoj kozi (litara)	183	199	166	180	175	217
Broj striženih ovaca	108.750	85.385	82.670	76.560	80.370	75.520
<b>Vuna (tona)</b>	87	111	91	98	108	112
Po ovci (kilograma)	0,8	1,3	1,1	1,3	1,3	1,5
Broj kokoši nosilica (hilj./tis.)	114	117	117	131	127	119
<b>Jaja (hilj./tis. komada)</b>	19.707	21.450	21.700	27.302	26.625	23.975
Po kokoši (komada)	173	183	185	208	210	201
<b>Med (tona)</b>	319	566	358	335	340	268
Po košnici (kilograma)	9,9	15,9	9,8	9,8	9,9	8,0

PROIZVODNJA I PRODAJA ŠUMSKIH SORTIMENATA

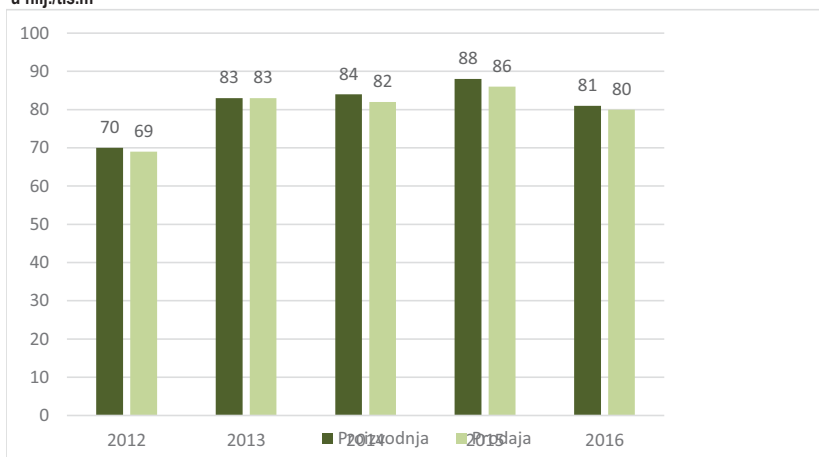
u hilj./tis. m<sup>3</sup>

	Proizvodnja					Prodaja				
	2012	2013	2014	2015	2016	2012	2013	2014	2015	2016
<b>UKUPNO</b>	<b>70</b>	<b>83</b>	<b>84</b>	<b>88</b>	<b>81</b>	<b>69</b>	<b>83</b>	<b>82</b>	<b>86</b>	<b>80</b>
Trupci četinarā/četinjača	3	5	3	1	1	3	5	2	1	
Jamsko drvo četinarā/četinjača	-	0	0	0	-	-	0	0	0	-
Ostalo dugo drvo četinarā/četinjača	-	-	-	-	-	-	-	-	-	-
Prostorno drvo četinarā/četinjača	1	2	2	2	3	1	2	2	2	3
Trupci lišćara/listača	26	29	31	32	30	26	29	31	31	30
Jamsko drvo lišćara/listača	-	-	-	-	-	-	-	-	-	-
Ostalo dugo drvo lišćara/listača	-	-	-	-	-	-	-	-	-	-
Prostorno drvo lišćara/listača	-	-	-	-	-	-	-	-	-	-
Ogrjevno drvo četinarā/četinjača	-	-	-	-	-	-	-	-	-	-
Ogrjevno drvo lišćara/listača	39	47	49	52	47	39	47	47	51	46
Ostalo grubo obrađeno drvo <sup>1)</sup>	-	-	-	-	-	-	-	-	-	-

<sup>1)</sup> Uključuje sitno tehničko drvo, cijepane drvene motke i kolje

Proizvodnja i prodaja šumskih sortimenata

u hilj./tis.m<sup>3</sup>



**INDUSTRIJA**
**INDEKSI OBIMA INDUSTRIJSKE PROIZVODNJE - PREMA GLAVNIM INDUSTRIJSKIM GRUPACIJAMA I PODRUČJIMA KD BiH 2010**

	2013	2014	2015	2016
	2012	2013	2014	2015
<b>INDUSTRIJA - UKUPNO</b>	<b>115,7</b>	<b>82,5</b>	<b>101,3</b>	<b>96,5</b>
<b>PREMA GLAVNIM INDUSTRIJSKIM GRUPACIJAMA</b>				
<b>AI</b> Intermedijarni proizvodi	99,4	93,6	101,7	101,3
<b>AE</b> Energija	192,6	73,9	101,7	92,1
<b>BB</b> Kapitalni proizvodi	103,0	97,2	97,0	118,8
<b>CD</b> Trajni proizvodi za široku potrošnju	77,5	89,5	72,3	120,1
<b>CN</b> Netrajni proizvodi za široku potrošnju	122,9	91,7	99,6	97,9
<b>PREMA PODRUČJIMA I OBLASTIMA KD-a</b>				
<b>B VAĐENJE RUDA I KAMENA</b>	-	-	-	-
08 Vađenje ostalih ruda i kamena	-	-	-	-
<b>C PRERAĐIVAČKA INDUSTRIJA</b>	<b>100,5</b>	<b>93,8</b>	<b>100,8</b>	<b>102,2</b>
10 Proizvodnja prehrambenih proizvoda	-	91,5	105,9	100,2
11 Proizvodnja pića	-	84,1	89,1	84,1
14 Proizvodnja odjeće	-	99,6	89,2	120,9
16 Prerada drva i proizv. od drva i pluta osim namješ. proizv.predmeta od slame i pletarskih materijala	-	57,3	90,3	117,1
17 Proizvodnja papira i proizvoda od papira	-	109,5	107,0	79,0
18 Štampanje i umnožavanje snimljenih zapisa	-	116,4	85,3	67,3
20 Proizvodnja kemikalija i kemiskih proizvoda	-	92,3	104,0	115,2
22 Proizvodnja proizvoda od gume i plastičnih masa	-	97,2	110,9	68,2
23 Proizvodnja ostalih nemetalnih mineralnih proizvoda	-	54,9	112,3	102,8
24 Proizvodnja baznih metala	-	84,4	92,1	91,9
25 Proizv.gotovih metal.proizvoda osim mašina i opreme	-	121,8	113,5	117,0
28 Proizvodnja mašina i uređaja, d.n.	-	114,3	118,5	120,7
29 Proizvodnja motornih vozila,prikolica i poluprikolica	-	-	-	-
31 Proizvodnja namještaja	-	89,5	72,3	98,6
<b>D PROIZV.SNABDJEVANJE/OPSKRBA ELEKTR. ENERGIJOM,GASOM/PLINOM I VODOM</b>	<b>192,6</b>	<b>73,9</b>	<b>101,7</b>	<b>92,1</b>
35 Proizvodnja i snabdjevanje elektič.energijom i plinom (osim proizvodnje i snabd. parom i klimatizacija)	192,6	73,9	101,7	92,1

## GRAĐEVINARSTVO

### VRIJEDNOST IZVRŠENIH RADOVA PREMA VRSTI INVESTITORA U FEDERACIJI BiH, 2015

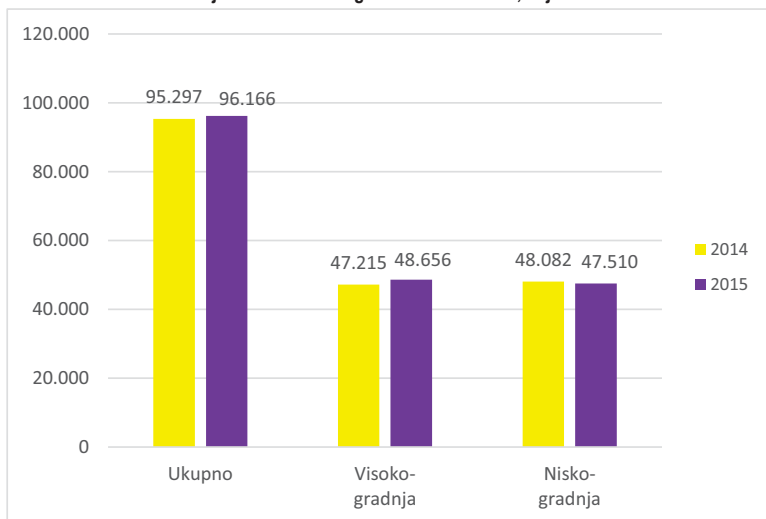
	Ukupno	Pravne osobe	Fizičke osobe
Vrijednost izvršenih radova, hilj KM	96.166	89.541	6.625
Struktura %	100,0	93,1	6,9

### VRIJEDNOST IZVRŠENIH GRAĐEVINSKIH RADOVA

hilj.KM

	2014			2015		
	Ukupno	Visoko-gradnja	Nisko-gradnja	Ukupno	Visoko-gradnja	Nisko-gradnja
<b>Ukupno</b>	<b>95.297</b>	<b>47.215</b>	<b>48.082</b>	<b>96.166</b>	<b>48.656</b>	<b>47.510</b>
Čapljina	17.608	1.345	16.263	11.732	1.752	9.980
Čitluk	5.887	4.248	1.639	1.172	600	572
Jablanica	3.363	1.254	2.109	1.838	825	1.013
Konjic	10.790	3.961	6.829	15.309	5.285	10.024
Neum	2.863	1.953	910	1.105	394	711
Prozor	1.706	416	1.290	5.699	40	5.659
Ravno	150	-	150	8	-	8
Stolac	1.787	1.041	746	1.838	703	1.135
Grad Mostar	51.143	32.997	18.146	57.465	39.057	18.408

Vrijednost izvršenih građevinskih radova, hilj.KM



## PRIJEVOZ I SKLADIŠTENJE

## PRIJEVOZ PUTNIKA I ROBE

	2012	2013	2014	2015	2016
<b>CESTOVNI PRIJEVOZ ROBE</b>					
Pređeni kilometri vozila, u hilj./tis.	12.366	14.207	12.574	12.639	15.174
Prevezeno tona robe, u hilj./tis.	92	90	84	95	262
Tonski kilometri, u hilj./tis.	69.343	61.422	57.848	57.517	132.772
<b>CESTOVNI PRIJEVOZ PUTNIKA</b>					
Pređeni kilometri vozila, u hilj./tis.	7.639	8.242	7.129	5.993	5.925
Prevezeni putnici, u hilj./tis.	1.325	1.227	920	931	958
Putnički kilometri, u hilj./tis.	326.653	286.837	281.777	277.507	273.514
<b>GRADSKO - PRIGRADSKI PRIJEVOZ</b>					
Pređeni kilometri ukupno, u hilj./tis.	1.641	1.689	1.715	1.738	1.739
Autobusi	1.641	1.689	1.715	1.738	1.739
Prevezeni putnici, u hilj./tis.	997	1.018	1.008	1.001	920
Autobusi	997	1.018	1.008	1.001	920

REGISTRIRANA CESTOVNA MOTORNA I PRIKLJUČNA VOZILA PREMA  
GODINAMA STAROSTI, 2016

Starost vozila	Ukupno	Motocikli	Putnička vozila	Kombinirana	Autobusi	Teretna vozila	Ostala vozila
<b>Ukupno</b>	<b>69.443</b>	<b>782</b>	<b>60.432</b>	<b>167</b>	<b>355</b>	<b>7.625</b>	<b>82</b>
do 1 godine	690	10	501	1	3	174	1
1-2	740	13	491	6	7	219	4
3-5	3.091	61	2.381	11	18	608	12
6-10	11.042	267	9.138	16	49	1.554	18
11-15	19.699	235	17.744	18	141	1.547	14
15+	34.181	196	30.177	115	137	3.523	33
<b>Čapljina</b>	<b>7.652</b>	<b>65</b>	<b>6.593</b>	<b>19</b>	<b>7</b>	<b>959</b>	<b>9</b>
do 1 godine	21	0	10	-	-	11	-
1-2	33	1	21	-	-	11	-
3-5	222	2	158	-	1	55	6
6-10	983	27	796	1	-	158	1
11-15	2.074	15	1.843	3	3	209	1
15+	4.319	20	3.765	15	3	515	1
<b>Čitluk</b>	<b>7.649</b>	<b>84</b>	<b>6.112</b>	<b>15</b>	<b>134</b>	<b>1.296</b>	<b>8</b>
do 1 godine	86	1	37	-	2	46	-
1-2	101	2	54	-	7	38	-
3-5	464	8	280	2	14	159	1
6-10	1.445	24	1.036	-	26	357	2
11-15	2.218	34	1.870	5	50	257	2
15+	3.335	15	2.835	8	35	439	3



**REGISTRIRANA CESTOVNA MOTORNA I PRIKLJUČNA VOZILA PREMA  
GODINAMA STAROSTI, 2016 - nastavak**

Starost vozila	Ukupno	Motocikli	Putnička vozila	Kombinirana	Autobusi	Teretna vozila	Ostala vozila
<b>Jablanica</b>	<b>2.585</b>	<b>20</b>	<b>2.352</b>	<b>10</b>	<b>5</b>	<b>193</b>	<b>5</b>
do 1 godine	13	-	12	-	-	0	1
1-2	9	-	7	-	-	2	-
3-5	64	-	53	-	-	11	-
6-10	302	4	258	2	1	35	2
11-15	725	5	680	2	4	34	-
15+	1.472	11	1.342	6	0	111	2
<b>Konjic</b>	<b>6.923</b>	<b>33</b>	<b>6.082</b>	<b>21</b>	<b>56</b>	<b>706</b>	<b>25</b>
do 1 godine	19	3	5	-	-	11	-
1-2	30	-	22	-	-	8	-
3-5	152	4	118	-	-	28	2
6-10	650	10	511	2	3	121	3
11-15	1.917	6	1.730	4	10	163	4
15+	4.155	10	3.696	15	43	375	16
<b>Mostar</b>	<b>37.470</b>	<b>514</b>	<b>32.890</b>	<b>86</b>	<b>112</b>	<b>3.842</b>	<b>26</b>
do 1 godine	522	5	415	0	1	101	-
1-2	540	8	364	6	-	158	4
3-5	2.046	42	1.656	8	3	335	2
6-10	6.876	180	5.849	10	17	814	6
11-15	10.748	153	9.750	4	63	773	5
15+	16.738	126	14.856	58	28	1.661	9
<b>Neum</b>	<b>1.233</b>	<b>45</b>	<b>1.020</b>	<b>2</b>	<b>6</b>	<b>159</b>	<b>1</b>
do 1 godine	7	1	5	-	-	1	-
1-2	9	2	5	-	-	2	-
3-5	43	4	32	-	-	7	-
6-10	217	17	180	-	-	20	-
11-15	341	15	290	-	2	33	1
15+	616	6	508	2	4	96	-
<b>Prozor</b>	<b>2.604</b>	<b>9</b>	<b>2.357</b>	<b>7</b>	<b>27</b>	<b>199</b>	<b>5</b>
do 1 godine	10	-	7	1	-	2	-
1-2	9	-	9	-	-	-	-
3-5	29	1	21	-	-	7	-
6-10	211	1	180	-	2	25	3
11-15	822	6	771	0	8	37	-
15+	1.523	1	1.369	6	17	128	2
<b>Stolac</b>	<b>3.327</b>	<b>12</b>	<b>3.026</b>	<b>7</b>	<b>8</b>	<b>271</b>	<b>3</b>
do 1 godine	12	-	10	-	-	2	-
1-2	9	-	9	-	-	-	-
3-5	71	-	63	1	-	6	1
6-10	358	4	328	1	-	24	1
11-15	854	1	810	-	1	41	1
15+	2.023	7	1.806	5	7	198	-

## VANJSKA TRGOVINA

## IZVOZ I UVOZ, 000 KM

Izvoz		Uvoz		Saldo trgovinskog bilansa		Pokrivenost uvoza izvozom %	
2015	2016	2015	2016	2015	2016	2015	2016
587.176	651.641	1.068.147	1.098.128	-480.971	-446.487	55,00	59,3

## IZVOZ I UVOZ PO PODRUČJIMA KD -PROIZVODNI PRINCIP

	Izvoz, 000 KM		Uvoz, 000 KM	
	2015	2016	2015	2016
<b>UKUPNO</b>	<b>587.176</b>	<b>651.641</b>	<b>1.068.147</b>	<b>1.098.128</b>
Poljoprivreda, šumarstvo i ribarstvo	12.224	12.090	24.788	25.447
Vađenje ruda i kamena	224	290	5.276	4.237
Prerađivačka industrija	553.164	586.372	982.368	1.044.220
Proiz. snabdijev./opskrba električ. energijom, plinom, parom i klimat.	10.464	42.665	52.860	22.139
Ostalo	11.100	10.223	2.855	2.085
Nerazvrstato po kategorijama	-	-	-	-

## IZVOZ I UVOZ PO SEKTORIMA SMTK - Rev 3

	Izvoz, 000 KM		Uvoz, 000 KM	
	2015	2016	2015	2016
<b>UKUPNO</b>	<b>587.176</b>	<b>651.641</b>	<b>1.068.147</b>	<b>1.098.128</b>
Hrana i žive životinje	19.397	20.098	216.925	223.643
Pića i duhan	8.643	8.969	13.745	16.432
Sirove materije nejestive, osim goriva	19.135	18.625	99.057	94.691
Mineralna goriva, maziva i srodni proizvodi	10.787	42.827	62.246	59.825
Masti i ulja život. i biljnog porijekla	-	8	10.123	11.590
Kemijski proizvodi	7.488	14.013	173.751	185.087
Proizvodi razvrstani prema materijalu	370.719	366.225	250.372	231.728
Mašine/Strojevi i transportna sredstva	37.435	44.406	172.763	200.991
Razni gotovi proizvodi	113.572	136.470	69.164	74.135
Proizvodi i transakcije d.n.	-	-	1	6

## IZVOZ I UVOZ PO ZEMLJAMA NAMJENE, PORIJEKLA/PODRIJETLA - TOP 10

	Izvoz, 000 KM			Uvoz, 000 KM	
	2015	2016		2015	2016
<b>UKUPNO</b>	<b>587.176</b>	<b>651.641</b>	<b>UKUPNO</b>	<b>1.068.147</b>	<b>1.098.128</b>
Hrvatska	71.967	128.154	Hrvatska	163.575	157.547
Italija	144.775	92.810	Njemačka	122.185	143.881
Njemačka	59.645	75.639	Srbija	125.863	115.212
Austrija	57.738	49.493	Grčka	97.992	95.417
Mađarska	23.876	42.854	Italija	78.515	85.027
Crna Gora	27.683	28.374	Kina	56.634	59.225
SAD	15.982	23.003	Slovenija	50.416	53.724
Srbija	15.664	20.784	Poljska	40.079	40.682
Rumunija	24.561	19.532	Turska	36.688	38.097
Slovačka	11.588	17.674	Francuska	26.264	30.750
Ostale	133.697	153.324	Ostale zemlje	269.936	278.566

Izvor podataka: Uprava za indirektno/neizravno oporezivanje BiH posredstvom Agencije za statistiku BiH.

Napomena: Prethodni podaci

Hercegovačko-neretvanski kanton u brojkama 2017

25

## TURIZAM

## DOLASCI I NOĆENJA TURISTA PREMA VRSTAMA OBJEKATA

	DOLASCI TURISTA			NOĆENJA TURISTA		
	Ukupno	Domaći	Strani	Ukupno	Domaćih turista	Stranih turista
<b>2013</b>	<b>123.715</b>	<b>32.569</b>	<b>91.146</b>	<b>274.640</b>	<b>71.740</b>	<b>202.900</b>
Hoteli i sličan smještaj	121.476	32.125	89.351	270.509	71.127	199.382
Odmarališta i sl.objek.	2.021	229	1.792	3.913	398	3.515
Ostali smještaj	218	215	3	218	215	3
<b>Broj ležaia</b>	<b>2.440</b>					
<b>2014</b>	<b>135.538</b>	<b>31.532</b>	<b>104.006</b>	<b>267.859</b>	<b>59.212</b>	<b>208.647</b>
Hoteli i sličan smještaj	129.722	30.109	99.613	253.832	57.570	196.262
Odmarališta i sl.objek.	5.812	1.419	4.393	14.023	1.638	12.385
Ostali smještaj	4	4	-	4	4	-
<b>Broj ležaia</b>	<b>4.392</b>					
<b>2015</b>	<b>201.969</b>	<b>40.754</b>	<b>161.215</b>	<b>460.708</b>	<b>82.639</b>	<b>378.069</b>
Hoteli i sličan smještaj	191.102	38.021	153.081	437.381	79.137	358.244
Odmarališta i slični objekti	9.033	1.573	7.460	19.978	1.834	18.144
Kampovi i prostori za kampiranje	-	-	-	-	-	-
Ostali smještaj	1.834	1.160	674	3.349	1.668	1.681
<b>Broj ležaia</b>	<b>6.007</b>					
<b>2016</b>	<b>233.637</b>	<b>49.717</b>	<b>183.920</b>	<b>492.418</b>	<b>92.353</b>	<b>400.065</b>
Hoteli i sličan smještaj	222.630	45.125	177.505	469.987	84.541	385.446
Odmarališta i slični objekti	7.598	2.021	5.577	17.326	4.278	13.048
Kampovi i prostori za kampiranje	760	161	599	1.061	216	845
Ostali smještaj	2.649	2.410	239	4.044	3.318	726
<b>Broj ležaia</b>	<b>7.117</b>					

## DOLASCI I NOĆENJA TURISTA PREMA ZEMLJAMA PREBIVALIŠTA

	DOLASCI TURISTA				NOĆENJA TURISTA			
	2013	2014	2015	2016	2013	2014	2015	2016
<b>UKUPNO</b>	<b>91.146</b>	<b>104.006</b>	<b>161.215</b>	<b>183.920</b>	<b>202.900</b>	<b>208.647</b>	<b>378.069</b>	<b>400.065</b>
Italija	12.055	22.978	31.664	23.068	29.090	55.083	87.658	69.259
Poljska	25.696	17.037	22.364	22.709	65.580	34.067	57.909	54.046
Južna Koreja	1.398	5.904	13.870	24.657	1.520	6.485	15.748	27.934
Hrvatska	9.835	10.088	12.651	16.655	17.964	17.901	23.364	28.554
Slovenija	3.984	5.326	7.216	8.923	8.462	11.259	22.759	26.362
Francuska	4.107	3.611	7.168	6.392	11.977	10.725	32.368	24.809
Turska	1.928	2.142	6.905	8.790	2.308	2.724	8.286	10.184
Njemačka	3.739	3.365	5.106	7.280	8.193	7.044	11.391	20.164
Kina	1.554	1.827	4.046	6.596	1.735	2.087	4.440	7.049
Grčka	1.721	3.644	3.354	2.568	3.581	6.760	7.259	6.273
SAD	1.655	2.624	3.285	3.445	2.646	4.278	5.464	6.131
Španija	1.489	1.624	2.654	3.086	2.410	2.868	7.095	8.985
Austrija	1.385	1.589	2.382	2.565	2.950	3.527	5.713	6.396
Irska	612	649	2.211	2.149	2.287	2.853	6.942	8.686
Mađarska	1.231	1.017	2.182	3.202	2.782	2.730	7.277	8.026
Japan	941	1.763	2.178	1.673	1.079	2.210	3.560	2.340
Velika Britanija	964	1.248	1.921	2.087	1.615	2.403	4.198	4.998
Srbija	1.337	1.096	1.855	2.026	2.412	2.186	3.388	3.738
Švedska	1.031	1.389	1.466	1.675	2.368	2.798	4.169	4.455
Švajcarska	858	846	1.216	1.459	1.570	1.516	2.427	3.161
Ujed.Arapski Emirati	-	-	-	2.221	-	-	-	4.087
Saudijska Arabija	-	-	-	1.935	-	-	-	3.280
Ostale	13.626	14.239	25.521	28.759	30.371	27.143	56.654	61.148

Hercegovina

## OBRAZOVANJE

## OSNOVNO OBRAZOVANJE

	2016./2017. školska godina					Završili školu, 2015./16.
	Škole	Upisani učenici		Nastavno osoblje		
		Svega	Učenice	Svega	Žene	
<b>REDOVNO OBRAZOVANJE</b>	<b>131</b>	<b>17.365</b>	<b>8.406</b>	<b>1.542</b>	<b>1.201</b>	<b>2463</b>
Osmogodišnje obrazovanje	15	715	370	...	...	798
Devetogodišnje obrazovanje	116	16.547	8.036	1.542	1.201	1.665
Škole za djecu sa posebnim potr.	1	103	35	29	19	30
<b>Čapljina</b>	<b>21</b>	<b>1.873</b>	<b>908</b>	<b>171</b>	<b>141</b>	<b>406</b>
Osmogodišnje obrazovanje	3	235	128	...	...	229
Devetogodišnje obrazovanje	18	1.638	780	171	141	177
<b>Čitluk</b>	<b>11</b>	<b>1.726</b>	<b>856</b>	<b>122</b>	<b>106</b>	<b>244</b>
Osmogodišnje obrazovanje	3	215	110	...	...	244
Devetogodišnje obrazovanje	8	1.511	746	122	106	-
<b>Jablanica</b>						
Devetogodišnje obrazovanje	<b>7</b>	<b>777</b>	<b>374</b>	<b>65</b>	<b>50</b>	<b>118</b>
<b>Konjic</b>						
Devetogodišnje obrazovanje	<b>25</b>	<b>2.117</b>	<b>1.058</b>	<b>213</b>	<b>138</b>	<b>276</b>
<b>Grad Mostar</b>	<b>36</b>	<b>8.534</b>	<b>4.077</b>	<b>706</b>	<b>577</b>	<b>1074</b>
Osmogodišnje obrazovanje	1	18	4	...	...	57
Devetogodišnje obrazovanje	35	8.413	4.073	706	577	1.017
Škole za djecu sa posebnim potrebama	1	103	42	29	19	30
<b>Neum</b>	<b>3</b>	<b>339</b>	<b>173</b>	<b>29</b>	<b>25</b>	<b>41</b>
Osmogodišnje obrazovanje	2	54	33	...	...	41
Devetogodišnje obrazovanje	1	285	140	29	25	-
<b>Prozor</b>	<b>18</b>	<b>1.082</b>	<b>500</b>	<b>136</b>	<b>88</b>	<b>164</b>
Osmogodišnje obrazovanje	4	116	50	...	...	131
Devetogodišnje obrazovanje	14	966	450	136	88	33
<b>Stolac</b>	<b>9</b>	<b>899</b>	<b>451</b>	<b>90</b>	<b>69</b>	<b>139</b>
Osmogodišnje obrazovanje	2	77	45	...	...	96
Devetogodišnje obrazovanje	7	822	406	90	69	43
<b>Ravno</b>						
Devetogodišnje obrazovanje	<b>2</b>	<b>18</b>	<b>9</b>	<b>10</b>	<b>7</b>	<b>1</b>

Podaci o broju nastavnika redovnih osnovnih škola dati su ukupno za osmogodišnje i devetogodišnje obrazovanje.

**SREDNJE OBRAZOVANJE**

	2016./2017. školska godina					Završili školu, 2015./16.
	Škole	Upisani učenici		Nastavno osoblje		
		Svega	Učenice	Svega	Žene	
<b>Hercegovačko-neretvanski</b>	<b>31</b>	<b>8614</b>	<b>4389</b>	<b>1062</b>	<b>691</b>	<b>2701</b>
<b>Ukupno (1+2+3+4)</b>	<b>28</b>	<b>8309</b>	<b>4246</b>	<b>1031</b>	<b>675</b>	<b>2622</b>
1. Gimnazije	...	2616	1668	...	...	841
2. Tehničke i srodne škole	...	4329	2085	...	...	1278
3. Stručne/Strukovne škole	...	1210	397	...	...	466
4. Umjetničke škole	...	154	96	...	...	37
Vjerske škole	1	260	122	31	16	72
Škole za učenike s poseb.potr.	2	45	21	...	...	7
<b>Čapljina</b>	<b>1</b>	<b>556</b>	<b>259</b>	<b>33</b>	<b>18</b>	<b>175</b>
1. Gimnazije	...	180	104	...	...	52
2. Tehničke i srodne škole	...	257	106	...	...	76
3. Stručne/Strukovne škole	...	119	49	...	...	47
<b>Čitluk</b>	<b>1</b>	<b>836</b>	<b>441</b>	<b>68</b>	<b>51</b>	<b>241</b>
1. Gimnazije	...	317	193	...	...	87
2. Tehničke i srodne škole	...	369	206	...	...	103
3. Stručne/Strukovne škole	...	150	42	...	...	51
<b>Jablanica</b>	<b>1</b>	<b>214</b>	<b>119</b>	<b>31</b>	<b>17</b>	<b>88</b>
1. Gimnazije	...	87	61	...	...	39
2. Tehničke i srodne škole	...	98	52	...	...	30
3. Stručne/Strukovne škole	...	29	6	...	...	19
<b>Konjic</b>	<b>1</b>	<b>881</b>	<b>439</b>	<b>74</b>	<b>40</b>	<b>309</b>
1. Gimnazije	...	233	152	...	...	59
2. Tehničke i srodne škole	...	448	239	...	...	186
3. Stručne/Strukovne škole	...	200	48	...	...	64
<b>Grad Mostar</b>	<b>24</b>	<b>5335</b>	<b>2747</b>	<b>740</b>	<b>486</b>	<b>1619</b>
<b>Ukupno (1+2+3+4)</b>	<b>21</b>	<b>5030</b>	<b>2604</b>	<b>709</b>	<b>470</b>	<b>1540</b>
1. Gimnazije	...	1485	975	...	...	514
2. Tehničke i srodne škole	...	2867	1367	...	...	774
3. Stručne/Strukovne škole	...	524	166	...	...	215
4. Umjetničke škole	...	154	96	...	...	37
Vjerske škole	1	260	122	31	16	72
Škole za učenike s poseb.potr.	2	45	21	...	...	7
<b>Prozor</b>	<b>1</b>	<b>336</b>	<b>177</b>	<b>40</b>	<b>23</b>	<b>129</b>
1. Gimnazije	...	126	80	...	...	39
2. Tehničke i srodne škole	...	90	38	...	...	47
3. Stručne/Strukovne škole	...	120	59	...	...	43
<b>Stolac</b>	<b>1</b>	<b>385</b>	<b>177</b>	<b>54</b>	<b>40</b>	<b>129</b>
1. Gimnazije	...	188	103	...	...	51
2. Tehničke i srodne škole	...	149	54	...	...	56
3. Stručne/Strukovne škole	...	48	20	...	...	22
<b>Neum</b>	<b>1</b>	<b>71</b>	<b>30</b>	<b>22</b>	<b>16</b>	<b>11</b>
1. Tehničke i srodne škole	...	51	23	...	...	6
2. Stručne/Strukovne škole	...	20	7	...	...	5

**VISOKO OBRAZOVANJE**

		Broj visoko-školskih ustanova	Upisani studenti		
			Ukupno	Žene	Od toga redovni/redoviti studenti
<b>GRAD MOSTAR</b>	2014/15	26	15.046	8.707	11.005
	2015/16	26	14.485	8.291	11.104
	2016/17	23	14239	8195	10649
<b>UNIVERZITET MOSTAR FAKULTETI</b>	2014/15	8	3.313	1.590	2.449
	2015/16	8	3.506	1.661	2.590
	2016/17	8	3505	1677	2442
Građevinski	2014/15	1	146	60	146
	2015/16	1	194	93	194
	2016/17	1	162	81	162
Mašinski	2014/15	1	425	139	402
	2015/16	1	489	167	458
	2016/17	1	453	147	411
Ekonomski fakultet	2014/15	1	259	177	252
	2015/16	1	319	214	308
	2016/17	1	313	207	302
Pravni	2014/15	1	254	149	222
	2015/16	1	232	146	192
	2016/17	1	225	129	185
Fakultet informacijskih tehnologija	2014/15	1	755	113	235
	2015/16	1	851	145	241
	2016/17	1	932	188	202
Fakultet humanističkih nauka	2014/15	1	499	355	415
	2015/16	1	430	296	371
	2016/17	1	403	289	340
Aagromediteranski fakultet	2014/15	1	184	99	167
	2015/16	1	210	91	198
	2016/17	1	174	81	167
Nastavnički fakultet	2014/15	1	791	498	610
	2015/16	1	781	503	628
	2016/17	1	843	555	673

## VISOKO OBRAZOVANJE (nastavak)

		Broj visoko-školskih ustanova	Upisani studenti		
			Ukupno	Žene	Od toga redovni/redoviti studenti
<b>SVEUČILIŠTE MOSTAR</b>	2014/15	11	10.720	6.704	8.242
	2015/16	11	10.000	6.256	8.136
	2016/17	11	9.781	6.140	7.811
Građevinski	2014/15	1	511	192	511
	2015/16	1	497	198	493
	2016/17	1	448	177	421
Fakultet strojarstva i računarstva	2014/15	1	644	139	644
	2015/16	1	693	150	692
	2016/17	1	772	202	770
Ekonomski	2014/15	1	1.465	917	1.064
	2015/16	1	1.432	919	1.047
	2016/17	1	1.283	841	971
Pravni	2014/15	1	1.399	867	729
	2015/16	1	1.063	693	609
	2016/17	1	1.251	756	755
Agronomski i prehran. tehn.	2014/15	1	470	266	444
	2015/16	1	413	246	386
	2016/17	1	399	246	374
Medicinski fakultet	2014/15	1	335	220	335
	2015/16	1	318	205	318
	2016/17	1	351	228	351
Fakultet prirodoslovnih matematskih i odgojnih znan.	2014/15	1	2.796	1.888	2.076
	2015/16	1	2.438	1.615	1.882
	2016/17	1	2.179	1.441	1.484
Filozovski fakultet	2014/15	1	2.126	1.482	1.645
	2015/16	1	1.982	1.361	1.712
	2016/17	1	1794	1270	1554
Fakultet zdravstvenih studija	2014/15	1	804	612	625
	2015/16	1	959	721	792
	2016/17	1	1091	821	918
Farmaceutski fakultet	2014/15	1	93	75	93
	2015/16	1	124	100	124
	2016/17	1	138	116	138

VISOKO OBRAZOVANJE (nastavak)

		Broj visoko-školskih ustanova	Upisani studenti		
			Ukupno	Žene	Od toga redovni/redoviti studenti
<b>AKADEMIJE</b>					
	2014/15	1	77	46	77
	2015/16	1	81	48	81
	2016/17	1	75	42	75
Akademija likovnih umjetnosti	2014/15	1	77	46	77
	2015/16	1	81	48	81
	2016/17	1	75	42	75
<b>PRIVATNE VISOKOŠKOLSKE USTANOVE</b>					
	2014/15	3	1.013	413	314
	2015/16	5	979	374	378
	2016/17	4	953	378	396
<b>PRIVATNI FAKULTETI</b>					
UNIVERZITET HERCEGOVINA	2015/16	1	159	132	3
MOSTAR	2016/17	3	281	173	38
Fakultet društvenih znanosti	2015/16	1	159	132	3
dr Milenka Brkića	2016/17	1	169	132	1
Fakultet za menadžment resursa - CKM Mostar	2016/17	1	59	27	37
Fakultet međunarodnih odnosa i diplomatije	2016/17	1	53	14	0
<b>VISOKE ŠKOLE</b>					
Visoka škola "Logos centar"	2015/16	1	698	196	326
	2016/17	1	672	205	358

Napomena: Podaci za 2016/17 su prethodni.



## KULTURA I UMJETNOST

## POZORISTA / KAZALIŠTA

	Pozorišta / kazališta	Predstave	Posjetitelji	Zaposleni
2014	6	523	56.917	79
	Profesionalna kazališta/pozorišta			
2015	2	97	15.006	48
Grad Mostar	2	97	15.006	48
	Amaterska pozorišta/kazališta			
2015	1	9	1.530	138''
Konjic	1	9	1.530	138''
	Pozorišta/kazališta za djecu			
2015	2	361	46.466	23
Grad Mostar	2	361	46.466	23
	Pozorišta/kazališta za mlade			
2015	1	63	2.660	5
Grad Mostar	1	63	2.660	5

1) Odnosi se na volonere i članove amaterskih pozorišta/kazališta

## KINA

	Kina	Predstave	Posjetitelji	Zaposleni
2014	2	8.409	184.192	14
2015	2	8.010	154.678	15
Čapljina	1	45	1.910	4
Grad Mostar	1	7.965	152.768	11

## RADIO STANICE/POSTAJE

	Radio stanice/postaje	Emitirani program, u satima	Govorni program, u satima	Muzički program, u satima	Zaposleni
2014	6	50.202	33.921	16.281	52
2015	10	75.547	36.792	38.755	70
Čapljina	1	8.760	4.587	4.173	6
Grad Mostar	6	43.946	20.277	23.669	45
Jablanica	1	8.760	4.083	4.677	-
Konjic	1	5.321	4.655	666	10
Prozor	1	8.760	3.190	5.570	9

## TV STANICE/POSTAJE

	Televizijske stanje/postaje	Emitirani program, u satima	Govorni program, u satima	Muzički program, u satima	Zaposleni	
					Zaposleni u TV	Zaposleni u Radio i TV stanicama
2014	2	10.184	9.300	884	41	-
2015	2	10.363	8.095	2.268	35	11
Grad Mostar	1	8.760	7.300	1.460	35	-
Jablanica	1	1.603	795	808	-	11

## SOCIJALNI RAD

	2011	2012	2013	2014	2015
<b>Broj centara za socijalni rad</b>	7	7	7	7	7
<b>Zaposleni u centrima - ukupno</b>	80	76	77	71	76
<b>Broj slučajeva obrađenih u centru</b>					
Ukupno	12.066	9.497	10.772	15.893	16.962
žene	6.824	5.439	5.873	8.852	9.399
<b>Broj intervencija pruženih u centru</b>					
Ukupno	15.304	13.180	16.085	17.882	17.673
žene	8.504	8.315	9.031	10.315	10.325
<b>maloljetni korisnici socijalne zaštite</b>					
Ugroženi porodičnom situacijom	3.519	3.419	3.516	3.527	3.547
Sa smetnjama u duševnom ili tjelesnom razvoju	1.492	1.538	1.577	1.613	1.625
Sa poremećajima u ponašanju ličnosti	20	23	24	22	20
Lica sa društveno negativnim ponašanjem	1.358	1.385	1.453	1.430	1.419
Duševno bolesne osobe	62	70	74	58	70
U stanju različitih socijalno-zaštitnih potreba	1.541	1.730	1.914	1.883	1.887
Bez specifične kategorije	330	353	385	404	419
<b>Punoljetni korisnici socijalne zaštite prema kategorijama</b>					
Korisnici subvencioniranja troškova	165	156	135	126	139
Lica sa smetnjama u duševnom ili tjelesnom razvoju	1.675	1.659	1.558	1.749	1.783
S poremećajima u ponašanju ličnosti	255	250	-	-	-
Lica sa društveno negativnim ponašanjem	1.113	1.178	1.198	1.202	1.191
Duševno bolesne osobe	226	169	174	326	240
Korisnici bez dovoljno prihoda za izdržavanje	15.576	15.181	16.827	16.795	17.248
U stanju različitih socijalno-zaštitnih potreba	5.202	5.639	5.893	6.007	6.175
Bez specifične kategorije	1.192	1.783	2.283	2.547	2.731

**PRAVOSUĐE**

**OPTUŽENE I OSUĐENE PUNOLJETNEI MALOLJETNE OSOBE  
PREMA KAZNENOM DJELU**

Kaznena djela protiv	Punoljetni počinitelji				Maloljetni počinitelji			
	Kaznene prijave		Optužbe		Kaznene prijave		Optužbe	
	2015	2016	2015	2016	2015	2016	2015	2016
<b>UKUPNO</b>	<b>776</b>	<b>449</b>	<b>449</b>	<b>295</b>	<b>17</b>	<b>7</b>	<b>7</b>	<b>-</b>
Zivota i tijela	58	27	38	25	6	-	1	-
Slobode i prava covjeka i gradanina	42	32	14	6	-	-	-	-
Radnih odnosa	1	-	-	-	-	-	-	-
Spolne slobode i morala	8	4	1	1	-	-	-	-
Braka, porodice/obitelji i mladež	33	21	13	10	-	-	-	-
Zdravlja ljudi	59	45	32	17	-	-	-	-
Privrede/Gospodarstva, poslovanja i sigurnosti platnog prometa	12	2	1	1	-	-	-	-
Okoliša, poljoprivrede i pril.dobara	4	2	36	47	-	-	-	-
Imovine	263	142	201	134	8	7	6	-
Opće sigurnosti ljudi i imovine	11	10	7	3	-	-	-	-
Sigurnosti javnog prometa	72	42	39	20	1	-	-	-
Pravosuđa	15	8	1	1	-	-	-	-
Javnog reda i pravnog prometa	78	35	48	14	2	-	-	-
Podmićivanja i službene i druge odgovorne funkcije	62	30	7	2	-	-	-	-
Oblasti poreza	2	-	-	-	-	-	-	-
Oružanih snaga Federacije BiH	-	-	-	-	-	-	-	-
Čovječnosti i međunarodnog prava	11	2	-	3	-	-	-	-
Ustavnog poretka Federacije BiH	4	-	-	-	-	-	-	-
Sistem elektronske obrade podataka	1	1	1	-	-	-	-	-
Terorizam	-	-	-	-	-	-	-	-
Ostala djela	40	46	10	11	-	-	-	-

**OPTUŽENE PUNOLJETNE I MALOLJETNE OSOBE PREMA VRSTI ODLUKE**

Vrsta odluke	Punoljetne osobe		Vrsta odluke	Maloljetne osobe	
	2015	2016		2015	2016
<b>UKUPNO</b>	<b>449</b>	<b>295</b>	<b>UKUPNO</b>	<b>7</b>	<b>-</b>
Proglašene odgovornim	379	222	Obustavljen postupak	3	-
S porazum o priznanju krivice	61	71	Izrečena mjera	-	-
Odbačene privatne tužbe	-	-	sigurnosti		
Prekid postupka	-	-	Izrečena sankcija	4	-
Obustavljen postupak	4	-			
Oslobodene optužbe	4	2			
Optužba odbijena	1	-			
Mjere sigurnosti	-	-			