

# SAOPĆENJE PRIOPĆENJE FIRST RELEASE



GODINA / YEAR VII

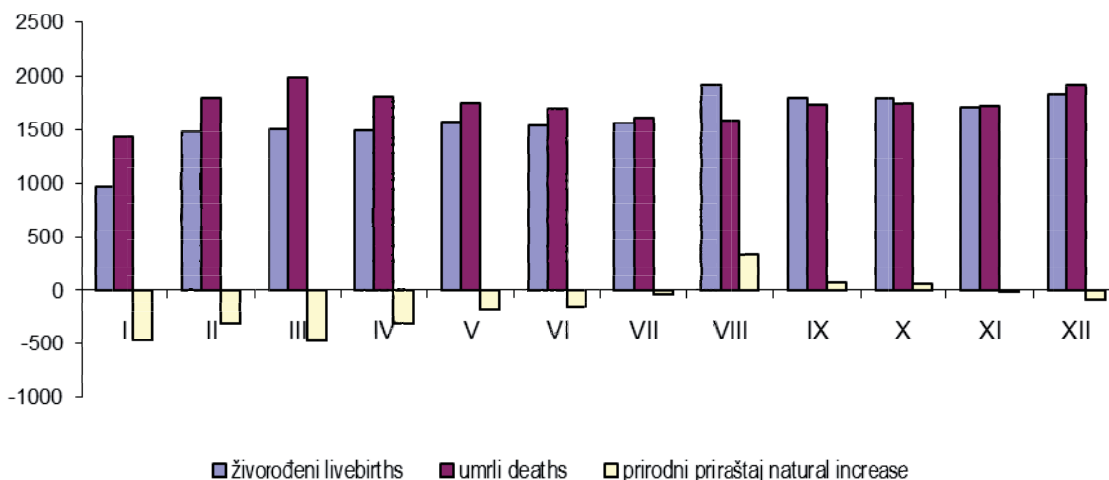
SARAJEVO, 13. 02. 2017.

BROJ / NUMBER: 14.12

## PRIRODNO KRETANJE STANOVNIŠTVA – prvi rezultati NATURAL DEMOGRAPHIC TRENDS – first results

Mjesec Month	Živorodeni Livebirths	Umrli Deaths	Prirodni priraštaj Natural increase	Umrli dojenčad Infant deaths	Broj zaključenih brakova Number of marriages	Broj razvedenih brakova Number of divorces	Vitalni indeks Vital index
<b>2016.</b>							
I	962	1.433	-471	6	679	62	67
II	1.481	1.793	-312	10	591	99	83
III	1.505	1.976	-471	11	912	98	76
IV	1.486	1.798	-312	5	1.016	96	83
V	1.568	1.747	-179	12	1.295	96	90
VI	1.539	1.697	-158	14	713	59	91
VII	1.567	1.608	-41	13	1.479	83	97
VIII	1.922	1.589	333	17	1.608	103	121
IX	1.790	1.725	65	16	1.419	100	104
X	1.795	1.741	54	9	1.173	94	103
XI	1.711	1.723	-12	11	709	87	99
XII	1.830	1.920	-90	17	1.097	121	95

### ŽIVOROĐENI, UMRLI I PRIRODNI PRIRAŠTAJ LIVEBIRTHS, DEATHS AND NATURAL INCREASE



**PRIRODNO KRETANJE STANOVNIŠTVA PO MJESTU STALNOG STANOVANJA**  
(za mjesec decembar/prosinac 2016. godine - prvi rezultati)

*NATURAL CHANGES OF POPULATION ACCORDING TO THE PLACE OF PERMANENT RESIDENCE*  
(December 2016 - first results)

KANTON CANTON	Ukupno rođeni Total births	Živorodeni Livebirths			Mrtvorodeni Stillbirths	Mjesto porođaja Place of birth		
		ukupno total	spol sex			u zdravstvenoj ustanovi in medical institution	na drugom mjestu on other place	
			muški male	ženski female			sa stručnom pomoći with med. ass.	bez stručne pomoći no med. ass.
<b>FEDERACIJA BIH</b> <i>FEDERATION OF BIH</i>	1.832	1.824	929	895	8	1.831	-	1
Unsko - sanski	155	154	82	72	1	155	-	-
Kanton Posavski	16	16	6	10	-	16	-	-
Tuzlanski	315	315	141	174	-	315	-	-
Zeničko - dobojski	366	363	179	184	3	366	-	-
Bosansko - podrinjski	19	19	8	11	-	19	-	-
Srednjobosanski	233	232	116	116	1	232	-	1
Hercegovačko- neretvanski	163	163	96	67	-	163	-	-
Zapadnohercegovački	61	61	37	24	-	61	-	-
Kanton Sarajevo	479	476	250	226	3	479	-	-
Kanton 10	25	25	14	11	-	25	-	-
<b>BRČKO DISTRIKT BIH</b> <i>BRČKO DISTRICT BIH</i>	2	2	-	2	-	2	-	-
<b>RS</b>	4	4	1	3	-	4	-	-
<b>RS</b>								
<b>UKUPNO<sup>1)</sup></b>	1.838	1.830	930	900	8	1.837	-	1
<b>TOTAL</b>								

<sup>1)</sup> U ukupan broj slučajeva uključeni su i događaji (rođenja, smrti, zaključeni i razvedeni brakovi) koji su registrovani u Federaciji BiH, a prema mjestu stalnog stanovanja su označeni "Brčko Distrikt BiH" i "RS".

<sup>1)</sup> Total number of cases includes events (births, deaths, marriages and divorces) which are registered in The Federation of BiH and according to the place of permanent residence are noted as "Brčko District BiH" and "RS".

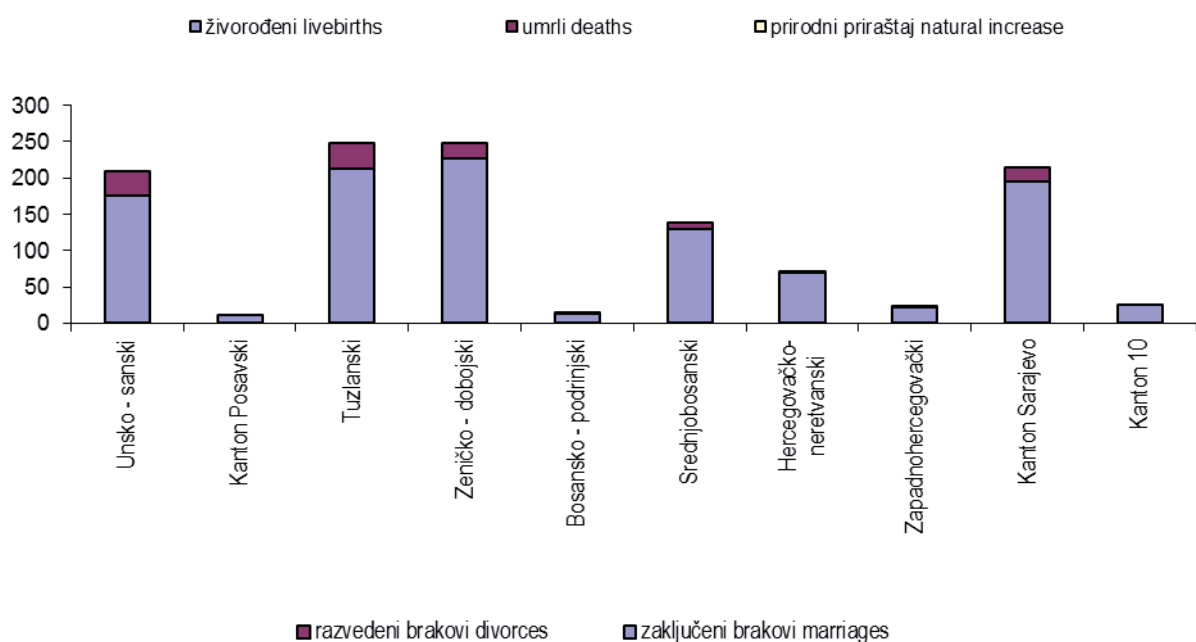
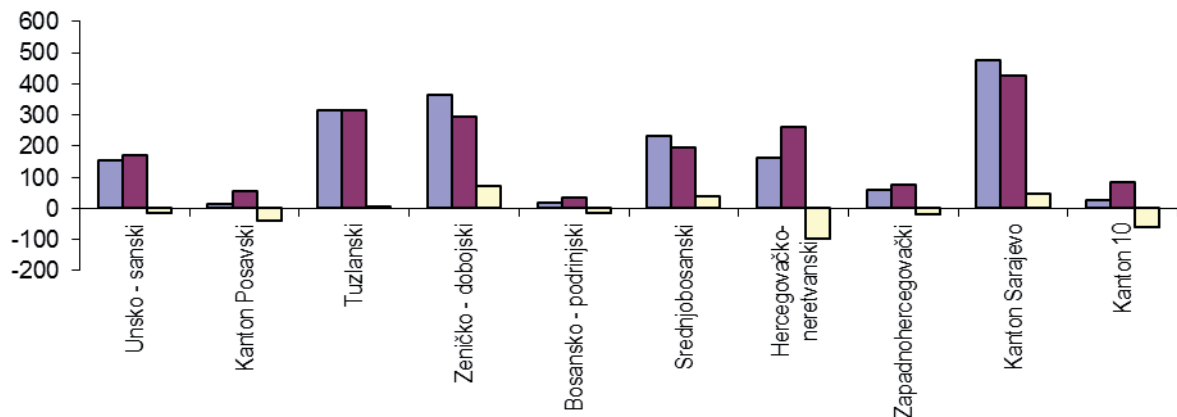
**PRIRODNO KRETANJE STANOVNIŠTVA PO MJESTU STALNOG STANOVANJA**  
(za mjesec decembar/prosinac 2016. godine - prvi rezultati)

*NATURAL CHANGES OF POPULATION ACCORDING TO THE PLACE OF PERMANENT RESIDENCE*  
(December 2016 - first results)

KANTON <i>CANTON</i>	U m r l i <i>Deaths</i>			od toga <i>of which</i>		Broj zaključenih brakova <i>Number of marriages</i>	Broj razvedenih brakova <i>Number of divorce</i>
	ukupno <i>total</i>	spol <i>sex</i>		umrla dojenčad <i>infant deaths</i>	nasilne smrti <i>violent deaths</i>		
		muški <i>male</i>	ženski <i>female</i>				
<b>FEDERACIJA BIH</b> <i>FEDERATION OF BIH</i>	1.905	952	953	17	38	1.085	121
Unsko - sanski	169	86	83	2	6	176	34
Kanton Posavski	54	31	23	-	-	12	-
Tuzlanski	313	154	159	9	7	213	36
Zeničko - dobojski	293	152	141	1	6	227	21
Bosansko - podrinjski	34	21	13	-	1	14	1
Srednjobosanski	194	105	89	-	3	130	9
Hercegovačko- neretvanski	260	126	134	1	5	69	1
Zapadnohercegovački	78	30	48	-	-	22	1
Kanton Sarajevo	427	212	215	4	9	196	18
Kanton 10	83	35	48	-	1	26	-
<b>BRČKO DISTRIKT BIH</b> <i>BRČKO DISTRICT BIH</i>	4	2	2	-	1	1	-
<b>RS</b>	11	5	6	-	-	11	-
<i>RS</i>							
<b>UKUPNO</b> <i>TOTAL</i>	1.920	959	961	17	39	1.097	121

**TABELARNI I GRAFIČKI PRIKAZ VITALNIH DOGAĐAJA, decembar/prosinac 2016. godine**  
**TABULAR AND CHART OVERSIGHT OF VITAL EVENTS, December 2016**

Kanton Canton	Živorodeni Livebirths	Umrli Deaths	Prirodni priraštaj Natural increase	Umrli dojenčad Infant deaths	Broj zaključenih brakova Number of marriages	Broj razvedenih brakova Number of divorces	Vitalni indeks Vital index
<b>FEDERACIJA BIH</b> <i>FEDERATION OF BIH</i>	1.824	1.905	-81	17	1.085	121	96
1. Unsko - sanski	154	169	-15	2	176	34	91
2. Kanton Posavski	16	54	-38	-	12	-	30
3. Tuzlanski	315	313	2	9	213	36	101
4. Zeničko - dobojski	363	293	70	1	227	21	124
5. Bosansko - podrinjski	19	34	-15	-	14	1	56
6. Srednjobosanski	232	194	38	-	130	9	120
7. Hercegovačko-neretvanski	163	260	-97	1	69	1	63
8. Zapadnohercegovački	61	78	-17	-	22	1	78
9. Kanton Sarajevo	476	427	49	4	196	18	111
10. Kanton 10	25	83	-58	-	26	-	30



**PRIRODNO KRETANJE STANOVNIŠTVA PO MJESTU STALNOG STANOVANJA  
(za 2016.godinu - prvi rezultati)**

*NATURAL CHANGES OF POPULATION ACCORDING TO THE PLACE OF PERMANENT RESIDENCE  
(in 2016 - first results)*

KANTON CANTON	Ukupno rođeni Total births	Živo rođeni Live births			Mrtvorodeni Stillbirths	Mjesto porođaja Place of birth		
		ukupno total	spol sex			u zdravstvenoj ustanovi in medical institution	na drugom mjestu on other place	
			muški male	ženski female			sa stručnom pomoći with med. ass.	bez stručne pomoći no med. ass.
<b>FEDERACIJA BIH</b> <i>FEDERATION OF BIH</i>	19.202	19.110	9.914	9.196	92	19.176	20	6
Unsko - sanski	1.981	1.968	1.008	960	13	1.980	-	1
Kanton Posavski	143	143	75	68	-	143	-	-
Tuzlanski	3.748	3.727	1.903	1.824	21	3.746	1	1
Zeničko - dobojski	3.439	3.424	1.804	1.620	15	3.438	1	-
Bosansko - podrinski	236	234	132	102	2	236	-	-
Srednjobosanski	2.115	2.103	1.084	1.019	12	2.109	3	3
Hercegovačko- neretvanski	1.834	1.828	913	915	6	1.821	13	-
Zapadnohercegovački	683	679	351	328	4	680	2	1
Kanton Sarajevo	4.665	4.646	2.451	2.195	19	4.665	-	-
Kanton 10	358	358	193	165	-	358	-	-
<b>BRČKO DISTRIKT BIH</b> <i>BRČKO DISTRICT BIH</i>	10	10	5	5	-	10	-	-
<b>RS</b> <i>RS</i>	36	36	20	16	-	36	-	-
<b>UKUPNO<sup>1)</sup></b> <i>TOTAL</i>	19.248	19.156	9.939	9.217	92	19.222	20	6

<sup>1)</sup> U ukupan broj slučajeva uključeni su i događaji (rođenja, smrti, zaključeni i razvedeni brakovi) koji su registrovani u Federaciji BiH, a prema mjestu stalnog stanovanja su označeni "Brčko Distrikt BiH" i "RS".

<sup>1)</sup> Total number of cases includes events (births, deaths, marriages and divorces) which are registered in The Federation of BiH and according to the place of permanent residence are noted as "Brčko District BiH" and "RS".

**PRIRODNO KRETANJE STANOVNIŠTVA PO MJESTU STALNOG STANOVANJA**  
(za 2016.godinu - prvi rezultati)

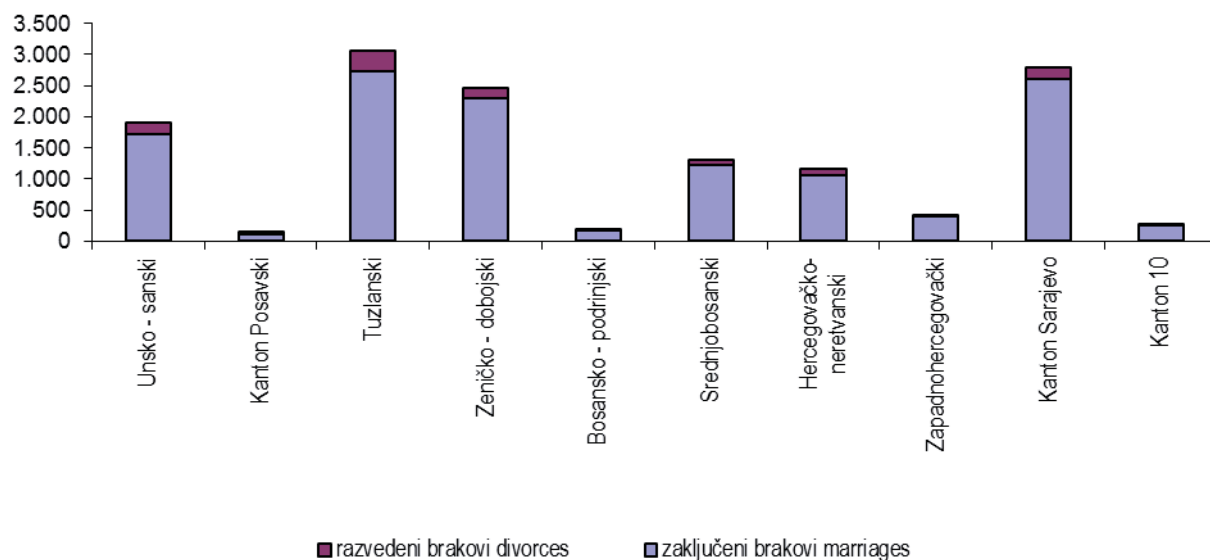
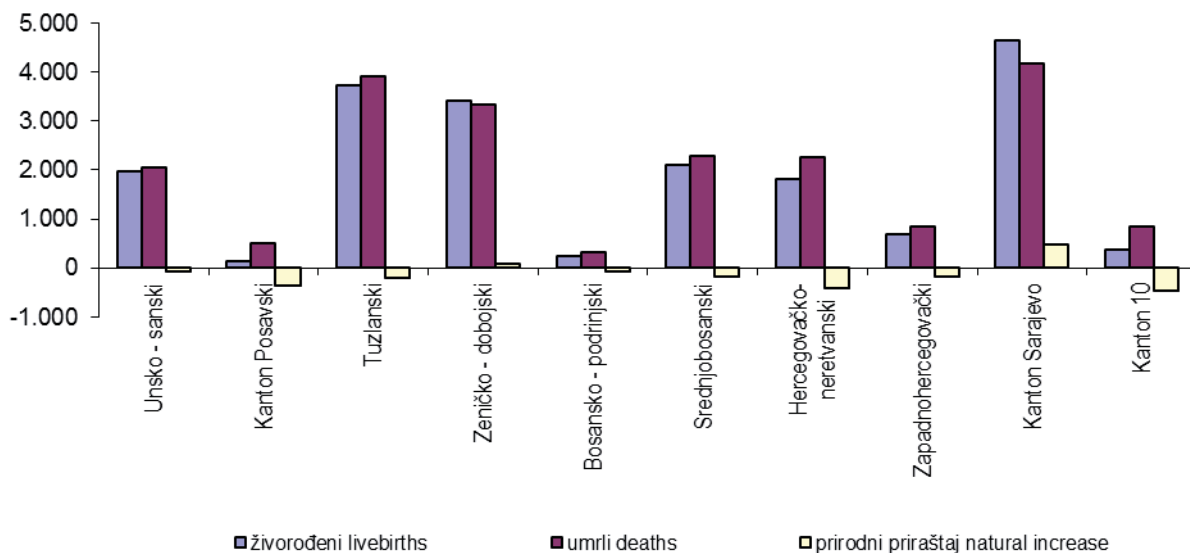
*NATURAL CHANGES OF POPULATION ACCORDING TO THE PLACE OF PERMANENT RESIDENCE*  
(in 2016 - first results)

KANTON CANTON	U m r l i D e a t h s			od toga of which		Broj zaključenih brakova Number of marriages	Broj razvedenih brakova Number of divorce
	ukupno total	spol sex		umrla dojenčad infant deaths	nasilne smrti violent deaths		
		muški male	ženski female				
<b>FEDERACIJA BIH</b> <i>FEDERATION OF BIH</i>	20.558	10.352	10.206	135	481	12.600	1.092
Unsko - sanski	2.054	1.012	1.042	13	55	1.713	193
Kanton Posavski	513	276	237	1	12	122	23
Tuzlanski	3.924	1.981	1.943	37	109	2.740	313
Zeničko - dobojski	3.345	1.747	1.598	14	89	2.300	156
Bosansko - podrinjski	311	166	145	-	7	168	16
Srednjobosanski	2.289	1.203	1.086	14	52	1.235	82
Hercegovačko- neretvanski	2.252	1.079	1.173	27	46	1.064	109
Zapadnohercegovački	852	427	425	-	16	392	19
Kanton Sarajevo	4.181	2.041	2.140	27	73	2.609	174
Kanton 10	837	420	417	2	22	257	7
<b>BRČKO DISTRIKT BIH</b> <i>BRČKO DISTRICT BIH</i>	32	21	11	-	2	18	1
<b>RS</b>	160	100	60	6	9	73	5
RS							
<b>UKUPNO</b> <i>TOTAL</i>	20.750	10.473	10.277	141	492	12.691	1.098

## TABELARNI I GRAFIČKI PRIKAZ VITALNIH DOGAĐAJA, 2016. godina

### TABULAR AND CHART OVERSIGHT OF VITAL EVENTS, in 2016

Kanton Canton	Živorodeni Livebirths	Umrli Deaths	Prirodni priraštaj Natural increase	Umrli dojenčad Infant deaths	Broj zaključenih brakova Number of marriages	Broj razvedenih brakova Number of divorces	Vitalni indeks Vital index
<b>FEDERACIJA BIH</b> <i>FEDERATION OF BIH</i>	19.110	20.558	-1.448	135	12.600	1.092	93
1. Unsko - sanski	1.968	2.054	-86	13	1.713	193	96
2. Kanton Posavski	143	513	-370	1	122	23	28
3. Tuzlanski	3.727	3.924	-197	37	2.740	313	95
4. Zeničko - dobojski	3.424	3.345	79	14	2.300	156	102
5. Bosansko - podrinski	234	311	-77	-	168	16	75
6. Srednjobosanski	2.103	2.289	-186	14	1.235	82	92
7. Hercegovačko-neretvanski	1.828	2.252	-424	27	1.064	109	81
8. Zapadnohercegovački	679	852	-173	-	392	19	80
9. Kanton Sarajevo	4.646	4.181	465	27	2.609	174	111
10. Kanton 10	358	837	-479	2	257	7	43



## METODOLOŠKA OBJAŠNENJA

**Živorodenje** je potpuno izbacivanje ili vađenje iz tijela majke ploda začeca bez obzira na trajanje trudnoće koji, nakon takvog odvajanja, diše ili pokazuje bilo koji drugi znak života kao lupanje srca, pulsiranje pupčane vrpce ili jasne pokrete voljnih mišića, a bez obzira na to da li je pupčana vrpca prerezana i da li je posteljica odvojena. Ako plod takvog rođenja umre, prvo se registruje kao živorođeno, a onda kao umrla osoba.

**Mrtvorodenim djetetom** smatra se dijete rođeno, odnosno izvađeno iz tijela majke bez ikakvih znakova života, tj. ako nije disalo niti pokazivalo neki drugi znak života, nošeno je duže od 22 sedmice trudnoće i ima 500 grama ili više porođajne težine.

**Prirodni prirast**, odnosno prirodni pad stanovništva razlika je između broja živorođene djece i broja umrlih osoba.

**Smrt** je stalni prestanak svih znakova života u bilo koje vrijeme nakon što se desilo rođenje (prestanak vitalnih funkcija bez mogućnosti oživljavanja). Ova definicija isključuje mrtvorodenja koja se posebno definiraju.

**Umrlom dojenčadi** smatraju se djeca koja su umrla prije navršene prve godine života.

**Brak** je čin, ceremonija ili proces kojim se stvara zakonska veza muža i žene. Zakonitost unije uspostavlja se građanskim, vjerskim ili drugim sredstvima zavisno od toga kako ih definira zakon svake zemlje.

**Razvod braka** je krajnji zakonski raspad braka tj. ono odvajanje muža i žene koje stranama daje pravo da ponovo stupe u brak po građanskim, vjerskim i/ili drugim odredbama, sukladno sa zakonima svake zemlje.

**Vitalni indeks** pretstavlja odnos broja živorođenih i umrlih lica.

Podaci o živorođenim i mrtvorodenim osobama svrstavaju se prema mjestu stalnog stanovanja majke, o umrlim prema mjestu stalnog stanovanja umrle osobe, za sklopljene brakove prema mjestu stalnog stanovanja mladoženje, a razvedeni brakovi se svrstavaju prema zadnjem prebivalištu bračnog para.

## NOTES OF METHODOLOGY

**Livebirth** is complete expulsion or extraction from its mother of a product of conception, irrespective of the duration of pregnancy, which, after such separation, breathes or shows any other evidence of life, such as beating of the heart, pulsation of the umbilical cord or definite movement of voluntary muscles, whether or not the umbilical cord has been cut or the placenta is detached. If a product of such a birth dies, it is first registered as livebirth and then as dead.

**A stillborn child** is considered a child born or taken out from mother's body who exhibits no signs of life (not breathing, not moving, no heartbeat) where pregnancy has lasted more than 22 weeks and weight at childbirth has been 500 grams or more.

**Natural increase** or fall is the difference (surplus or deficit) between the number of live-born children and the number of dead persons in a given period.

**Death** is the permanent disappearance of all evidence of life at any time after live birth has taken place (postnatal cessation of vital functions without capability of resuscitation). This definition excludes foetal deaths, which are defined separately.

**Dead infants** are considered small children who died under one year of age.

**Marriage** is the act, ceremony or process by which the legal relationship of husband and wife is constituted. The legality of the union may be established by civil, religious or other means as recognized by the laws of each country.

**Divorce** is a final legal dissolution of a marriage, that is, that separation of husband and wife which confers on the parties the right to remarriage under civil, religious and/or other provisions, according to the laws of each country.

**Vital index** represents the ratio between the number of livebirths and deaths.

**Data on live born and still – born given by mothers residence, and data on deaths by residence of death person, for marriages by residence of husband, and divorces by the latest spouse residence**



**Telefon/Phone: +387 (33) 20 64 52, Fax: +387 (33) 22 61 51**  
Elektronska pošta/E-mail: [fedstat@fzs.ba](mailto:fedstat@fzs.ba), Internetska stranica/Web site: <http://www.fzs.ba>

**Odgovara: Doc. dr. Emir Kremić, direktor**  
*Person responsible: Asist. Prof. Emir Kremić, Director General*

**Saopćenje pripremili: Jasmina Velić, Emina Ajkunić**  
*Prepared by: Jasmina Velić, Emina Ajkunić*

**Molimo korisnike da pri korištenju podataka navedu izvor**  
*Users are kindly requested to state the source*

**Podaci iz ovog saopćenja objavljuju se na internetu**  
*First Release data are published on the Internet*