

# INVESTICIJE U STALNA SREDSTVA U FEDERACIJI BOSNE I HERCEGOVINE

GROSS FIXED CAPITAL FORMATION  
IN THE FEDERATION OF BOSNIA AND HERZEGOVINA  
2015



Sarajevo, 2016.

**244**

**STATISTIČKI BILTEN  
STATISTICAL BULLETIN**

**244**

**Bosna i Hercegovina**  
**Federacija Bosne i Hercegovine**  
**FEDERALNI ZAVOD ZA STATISTIKU**

*Bosnia and Herzegovina*  
*Federation of Bosnia and Herzegovina*  
*INSTITUTE FOR STATISTICS OF FBiH*

**INVESTICIJE U STALNA SREDSTVA**  
**U FEDERACIJI BOSNE I HERCEGOVINE**

*GROSS FIXED CAPITAL FORMATION*  
*IN THE FEDERATION OF BOSNIA AND HERZEGOVINA*  
**2015**

Sarajevo, 2016.

**Izdaje Federalni zavod za statistiku, Zelenih beretki 26, 71000 Sarajevo**  
*Published by the Institute for Statistics of FBiH, Zelenih beretki 26, 71000 Sarajevo*

**Telefon/Phone: +387 (33) 20 64 52, Fax: +387 (33) 22 61 51**

Elektronska pošta/*E-mail* : fedstat@fzs.ba  
Internetna stranica/*Web site* : <http://www.fzs.ba>

**Odgovora: Dr Emir Kremi , direktor**

*Person responsible: Emir Kremi , PhD, Director General*

**Pripremili/Prepared by:** Šejla Šehovi -Karši , Nermina Ibriševi -Ademovi

**Molimo korisnike da prilikom korištenja podataka navedu izvor**

*Users are kindly requested to state the source*

**Štampano/Tiskano u 100 primjeraka**

*Printed in 100 copies*

**Obavijesti daje Odsjek za odnose s javnoš u i biblioteka**

*Information is available at the Department of Public Relations and Library*

Telefon/Phone: +387 33 40 70 19

Pretplata publikacija/*Subscription*: +387 33 40 70 20

## PREDGOVOR

Federalni zavod za statistiku u ovom biltenu objavljuje podatke o investicijama u stalna sredstva. Podaci su rezultat redovnih/redovitih statističkih istraživanja čiji je sadržaj utvrđen Planom provođenja statističkih istraživanja od interesa za Federaciju Bosne i Hercegovine za 2016. godinu.

Izveštajne jedinice su svi pravni subjekti koji su registrovani/registirani na teritoriji Federacije Bosne i Hercegovine, a za oblast poljoprivrede individualnog sektora izveštajne jedinice su općine.

Definicije koje se odnose na stalna sredstva su zasnovane na metodologijama "Evropski/Europski sistem računa 1995" (ESA-95) i "Sistem nacionalnih računa 1993" (SNA-93).

U biltenu se prezentuju/prezentiraju podaci o isplata za investicije, ukupno ostvarenim investicijama i ostvarenim investicijama u nova stalna sredstva za Federaciju Bosne i Hercegovine, a po kantonima su prikazani podaci o isplata za investicije i ostvarenim investicijama u nova stalna sredstva.

## FOREWORD

*Institute for Statistics of FBiH in this bulletin presents data on gross fixed capital formation. Data are the result of regular statistical surveys whose content was defined by Annual Statistical Plan for conducting activities of interest in the Federation of Bosnia and Herzegovina for 2016.*

*Reporting units are all legal entities registered in the Federation of Bosnia and Herzegovina. Reporting units for agricultural households are municipalities.*

*Definitions referring to fixed assets are based on the methodologies "European System of Accounts" (ESA-95) and "System of National Accounts 1993" (SNA-93).*

*In this bulletin data on payments for gross fixed capital formation, gross fixed capital formation and gross fixed capital formation in new fixed assets for Federation of Bosnia and Herzegovina are presented. For cantons data are related to payments for gross fixed capital formation and gross fixed capital formation in new fixed assets.*

**SADRŽAJ**  
**CONTENTS**

<b>PREDGOVOR</b> <i>FOREWORD</i>	3
<b>METODOLOŠKA OBJAŠNJENJA</b> <i>NOTES ON METHODOLOGY</i>	7
<b>1. Isplate za investicije i ostvarene investicije u Federaciji BiH, 2011-2015</b> <i>Payments for gross fixed capital formation and gross fixed capital formation in Federation BiH, 2011-2015</i>	9
<b>2. Isplate za investicije u Federaciji BiH po osnovnim izvorima finansiranja/financiranja, 2011-2015</b> <i>Payments for gross fixed capital formation in Federation BiH by main sources, 2011-2015</i>	10
<b>3. Ostvarene investicije u stalna sredstva u Federaciji BiH po tehni koj strukturi, 2011-2015</b> <i>Gross fixed capital formation in Federation BiH by technical composition, 2011-2015</i>	10
<b>4. Isplate za investicije u Federaciji BiH po djelatnosti investitora, 2011-2015</b> <i>Payments for gross fixed capital formation in Federation BiH by activity of investor, 2011-2015</i>	12
<b>5. Ostvarene investicije u stalna sredstva u Federaciji BiH po djelatnosti investitora, 2011-2015</b> <i>Gross fixed capital formation in Federation BiH by activity of investor, 2011-2015</i>	13
<b>6. Isplate za investicije po osnovnim izvorima finansiranja/financiranja i djelatnosti investitora u Federaciji BiH, 2015. godina</b> <i>Payments for gross fixed capital formation by main sources and activity of investor in Federation BiH, 2015</i>	14
<b>7. Ostvarene investicije u stalna sredstva po tehni koj strukturi i djelatnosti investitora u Federaciji BiH (organizacioni princip), 2015. godina</b> <i>Gross fixed capital formation by technical composition and activity of investor in Federation BiH (organisational principle), 2015</i>	15
<b>8. Ostvarene investicije u nova stalna sredstva po namjeni ulaganja i tehni koj strukturi u Federaciji BiH (princip istih djelatnosti), 2015. godina</b> <i>Gross fixed capital formation in new fixed assets by purpose of investment and technical composition in Federation BiH (kind of activity and territory principle), 2015</i>	16
<b>9. Isplate za investicije po osnovnim izvorima finansiranja/financiranja (organizacioni princip), kantoni, 2011-2015</b> <i>Payments for gross fixed capital formation by main sources (organisational principle), cantons, 2011-2015</i>	17
<b>10. Ostvarene investicije u nova stalna sredstva po namjeni ulaganja i tehni koj strukturi (princip istih djelatnosti), kantoni, 2011-2015</b> <i>Gross fixed capital formation in new fixed assets by purpose of investment and technical composition (kind of activity and territory principle), cantons, 2011-2015</i>	19
<b>11. Isplate za investicije po osnovnim izvorima finansiranja/financiranja i djelatnosti investitora (organizacioni princip), kantoni, 2015. godina</b> <i>Payments for gross fixed capital formation by main sources and activity of investor (organisational principle), cantons, 2015</i>	21
<b>Unsko-sanski kanton</b>	21

Kanton Posavski .....	22
Tuzlanski kanton .....	23
Zeni ko-dobojski kanton .....	24
Bosansko-podrinjski kanton .....	25
Srednjobosanski kanton .....	26
Hercegova ko-neretvanski kanton .....	27
Zapadnohercegova ki kanton .....	28
Kanton Sarajevo .....	29
Kanton 10 .....	30

**12. Ostvarene investicije u nova stalna sredstva po namjeni ulaganja i tehni koj strukturi (princip istih djelatnosti), kantoni, 2015. godina**  
*Gross fixed capital formation in new fixed assets by purpose of investment and technical composition (kind of activity and territory principle), cantons, 2015*

Unsko-sanski kanton .....	31
Kanton Posavski .....	32
Tuzlanski kanton .....	33
Zeni ko-dobojski kanton .....	34
Bosansko-podrinjski kanton .....	35
Srednjobosanski kanton .....	36
Hercegova ko-neretvanski kanton .....	37
Zapadnohercegova ki kanton .....	38
Kanton Sarajevo .....	39
Kanton 10 .....	40
Neraspore ene investicije .....	41
<i>Non-distributed investments</i>	

## METODOLOŠKA OBJAŠNENJA

### Izvori i metode prikupljanja podataka

Federalni zavod za statistiku u ovom biltenu publikuje podatke o investicijama u stalna sredstva za Federaciju BiH za 2015. godinu. Svi podaci su prikazani po podrujima Klasifikacije djelatnosti BiH 2010, koja je usklađena sa evropskom klasifikacijom NACE Rev. 2.

Podaci o investicijama su prikupljeni putem sljedećih istraživanja:

- Godišnji izvještaj o investicijama u stalna sredstva (obrazac INV-01) za sve pravne osobe;
- za oblast poljoprivrede individualnog sektora (poljoprivredna gazdinstva) podaci su prikupljeni putem općina, a bazirani/temeljeni su na procjenama općinskih komisija.

Nisu obuhvaćena investiciona ulaganja samostalnih poduzetnika i domaćinstava.

Definicije i metodološka objašnjenja su zasnovana na metodologijama „Evropski/Europski sistem računa 1995“ (ESA-95) i „Sistem nacionalnih računa 1993“ (SNA-93).

Podaci o investicijama prikazuju ukupne isplate za investicije po osnovnim oblicima finansiranja/financiranja, ukupno ostvarene investicije i ostvarene investicije u nova stalna sredstva po tehnici koje su u strukturi.

Obrada podataka urađena je po dva osnovna principa:

- prema sjedištu i pretežnoj djelatnosti investitora (organizacioni princip) i
- prema lokaciji i djelatnostima kojima su investicije stvarno namijenjene, bez obzira na to u koju je djelatnost razvrstan investitor i gdje mu se nalazi sjedište (princip istih djelatnosti).

Ostvarene investicije u nova stalna sredstva koje nije moguće rasporediti po kantonima (putevi, pruge i sl.) se prikazuju kao neraspoređene investicije.

### Definicije

**Investicijama u stalna sredstva** smatraju se nabavke/nabave preduzeća/poduzeća i drugih pravnih osoba radi dobivanja novih stalnih sredstava, povećanja vrijednosti ili zamjene postojećih stalnih sredstava (stambene zgrade, ostale zgrade i građevine, oprema i uređaji trajnijeg karaktera, osnovno stado, pošumljavanje i podizanje dugogodišnjih zasada, softver itd). Nabavljena investicijska dobra mogu biti nova ili polovna/rabljena, kupljena od drugih u zemlji i inozemstvu. Stalna sredstva mogu, također, biti stečena trampom, primljena kao kapitalni transfer u naturi ili proizvedena u vlastitoj režiji.

Obuhvataju se sve vrste ulaganja u nove kapacitete, kao i ulaganja za proširenje, rekonstrukciju i modernizaciju postojećih ili zamjenu zastarjelih, istrošenih ili slučajnom štetom uništenih kapaciteta. Ne obuhvata se redovno i tekuće održavanje stalnih sredstava, ulaganja u obrtna sredstva i vojno oružje za razaranje i oprema koja je potrebna za njegovo odašiljanje, usavršavanje osoblja, ispitivanje tržišta i kupovina zemljišta.

## NOTES ON METHODOLOGY

### Sources and methods of data collecting

*Institute for Statistics of FBiH in this bulletin publishes data on gross fixed capital formation for the Federation of BiH for 2015. All data have been given by KD BiH 2010 sections of Classification of Activity BiH 2010, which is harmonized with the NACE Rev. 2 European Classification of Activity.*

*Data on gross fixed capital formation are provided from:*

- *The Annual Report on Gross Fixed Capital Formation for all legal entities (the INV-01 form);*
- *Data for agricultural households are collected by the municipalities, based on estimates.*

*Data do not cover the investments realised by entrepreneurs and households.*

*Definitions and notes on methodology are based on the methodologies of the „European System of Accounts“ (ESA-95) and the „System of National Accounts 1993“ (SNA-93).*

*Data on gross fixed capital formation present the main sources of financing of gross fixed capital formation, gross fixed capital formation and gross fixed capital formation in new fixed assets by technical composition.*

*Data processing is done by two basic principles:*

- *The main activity and headquarter of the investor (by organisational principle) and*
- *The location and activities which capital formation is intended for, regardless of the activity which an investor was classified into and location of its headquarter (kind of activity and territory principle).*

*Gross fixed capital formation in new fixed assets which is not possible to arrange by cantons (roads, railways, etc.) are presented as non-distributed investments.*

### Definitions

**Gross fixed capital formation in fixed assets** includes provisions of enterprises and other organizations (legal entities) aimed at getting new fixed assets, increasing the value or replacing already existing fixed assets (residential buildings, other buildings and edifices, permanent equipment and installations, breeding stock, afforestation and long-standing plantations, software, etc.). Provided capital formation assets can be new or used, bought in the country or abroad. Fixed assets can also be obtained through barter, received as capital transfer in kind or self-produced.

*All kinds of capital formation in new capacities are included, as well as investments in enlargement, reconstruction and modernisation of the already existing or substitution of outworn, worn off or not deliberately damaged capacities. Gross fixed capital formation excludes ordinary and current maintenance and repair of fixed assets, capital formation in current assets, military war weapons and launching equipment, personnel training services, market research and land purchase.*

**Isplata za investicije** smatraju se nova ulaganja u toku/tijeku godine u nova i polovna/rabljena stalna sredstva, bez obzira na moment njihove izgradnje ili nabavke/nabave.

**Ostvarene investicije** predstavljaju vrijednost fizički realizovane izgradnje, izrade ili nabavke/nabave novih i polovnih/rabljenih stalnih sredstava tokom/tijekom godine bez obzira na to jesu li završene, je li i kada izvršena njihova isplata.

**Ostvarene investicije u nova stalna sredstva** odnose se na onaj dio stalnih sredstava koji je nabavljen neposredno od izvođača građevinskih radova, proizvođača opreme ili proizveden u vlastitoj režiji, odnosno ona investicijska dobra koja još nisu bila predmet kupoprodaje izmeđ u neposrednih korisnika tih dobara. Ovdje se uključuje i polovna/rabljena oprema nabavljena u inozemstvu budući da izravno utiče na porast nacionalnog bogatstva u zemlji. Ostala polovna stalna sredstva nisu uključena u ostvarene investicije u nova stalna sredstva. U nabavku/nabavu novih stalnih sredstava svrstavaju se i investicije u veća poboljšanja postojećih stalnih sredstava.

U skladu sa metodologijama ESA-95 i SNA-93 stalna sredstva se - **materijalna (opipljiva) stalna sredstva** (građevinski radovi kojima su obuhvaćena i značajnija poboljšanja zemljišta; strojevi, oprema i transportna sredstva; ostala materijalna stalna sredstva koja obuhvaćaju osnovno stado, pošumljavanje i dugogodišnje zasade);

- **nematerijalna (neopipljiva) stalna sredstva** (rudarska i mineralna istraživanja; softveri; originalna područka književnosti, filma, muzike i sl. i studije i projekti) i

- **troškove prijenosa vlasništva zemljišta** (svi troškovi radi naknada strukovnjacima koji su nastali kod jedinice koja poveća aktivu: naknade pravnicima, arhitektima, inženjerima, procjeniteljima; provizije koje se plaćaju posrednicima u prodaji nekretnina i svi porezi na prijenos vlasništva nad zemljištem koje plaćaju kupci).

**Payments for gross fixed capital formation** are monetary investments in new or existing fixed assets in the year in which the payments were actually made, regardless of the moment of construction or purchase.

**Gross fixed capital formation** represents the value of a physically made construction, produced or procured fixed assets (new and existing) throughout a year, regardless of whether they have been finished and whether or when the payment has been made.

**Gross fixed capital formation in new fixed assets** relates to the part of fixed assets that has been purchased directly from the contractor, producer of equipment, or that has been self-produced. This relates to the gross fixed capital formation assets still out of buying and selling transactions among users. It also includes existing assets purchased abroad, since it directly influences the country's affluence. Other used fixed assets are not included in the gross fixed capital formation in new fixed assets. Provision of new fixed assets also includes the gross fixed assets for major improvements of the existing fixed assets.

In accordance with the ESA-95 and the SNA-93 methodologies, fixed - **Tangible fixed assets** (construction works and land improvements; machinery, transport and other equipment; other tangible fixed assets - breeding stock, afforestation, long-standing plantations);

- **Intangible fixed assets** (mining and mineral researches; software; originals in the field of literature, film, music, etc.; studies and projects) and

- **The costs of ownership transfer of land** (all professional charges incurred by the unit acquiring the asset: fees paid to lawyers, architects, engineers, valuers; commissions paid to estate agents and all taxes payable by the unit acquiring the land related to the transfer of ownership).

## ZNAKOV

- nema pojave

## SYMBOLS

- no occurrence



**1. ISPLATE ZA INVESTICIJE I OSTVARENE INVESTICIJE U FEDERACJI BIH**  
**PAYMENTS FOR GROSS FIXED CAPITAL FORMATION AND THE GROSS FIXED**  
**CAPITAL FORMATION IN FEDERATION BIH**

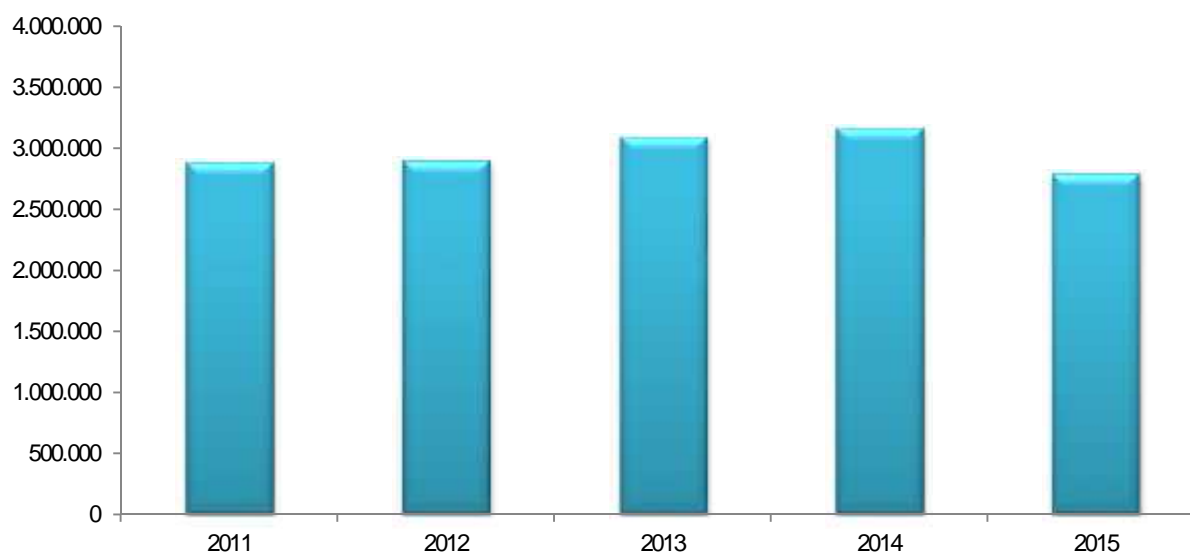
	2011	2012	2013	2014	2015	
<b>Isplate za investicije, hilj. KM</b>	2.906.670	2.846.956	3.097.552	3.171.269	2.892.816	<i>Payments for gross fixed capital formation, 000 KM</i>
<b>Isplate za investicije, hilj. EUR</b>	1.486.180	1.455.648	1.583.777	1.621.469	1.479.096	<i>Payments for gross fixed capital formation, 000 EUR</i>
<b>Isplate za investicije, hilj. USD</b>	2.067.186	1.869.676	2.102.030	2.151.472	1.641.221	<i>Payments for gross fixed capital formation, 000 USD</i>
<b>Ostvarene investicije, hilj. KM</b>	2.869.965	2.885.006	3.080.581	3.152.660	2.783.036	<i>Gross fixed capital formation, 000 KM</i>
<b>Ostvarene investicije, hilj. EUR</b>	1.467.412	1.475.103	1.575.100	1.611.954	1.422.966	<i>Gross fixed capital formation, 000 EUR</i>
<b>Ostvarene investicije, hilj. USD</b>	2.041.082	1.894.665	2.090.514	2.138.847	1.578.938	<i>Gross fixed capital formation, 000 USD</i>
<b>Prosje an godišnji kurs, KM/EUR<sup>1)</sup></b>	1,9558	1,9558	1,9558	1,9558	1,9558	<i>Annual average exchange rate, KM/EUR<sup>1)</sup></i>
<b>Prosje an godišnji kurs, KM/USD<sup>1)</sup></b>	1,4061	1,5227	1,4736	1,4740	1,7626	<i>Annual average exchange rate, KM/USD<sup>1)</sup></i>

<sup>1)</sup> Izvor: Bilten Centralne banke BiH

<sup>1)</sup> Source: Bulletin of Central bank of BiH

**1.1 Ostvarene investicije, hilj. KM**

*Gross fixed capital formation, 000 KM*



**2. ISPLATE ZA INVESTICIJE U FEDERACIJI BIH PO OSNOVNIM IZVORIMA FINANSIRANJA/FINANCIRANJA**  
**PAYMENTS FOR GROSS FIXED CAPITAL FORMATION IN FEDERATION BIH BY MAIN SOURCES**

hilj. KM/ 000 KM

	Ukupno <i>Total</i>	Iz sopstvenih sredstava <i>From own financial assets</i>	Iz udruženih sredstava <i>From joint assets</i>	Iskorišteni finansijski/financijski krediti <i>From financial credits</i>	Finansijski/financijski lizing <i>Financial leasing</i>	Iz sredstava fondova i budžeta/prora una <i>From assets of funds and budgets</i>	Iz ostalih izvora <i>From other sources</i>
<b>2011</b>	2.906.670	1.710.716	94.929	731.363	112.114	103.302	154.247
<b>2012</b>	2.846.956	1.695.459	138.259	688.969	109.903	71.998	142.367
<b>2013</b>	3.097.552	1.906.065	96.627	830.792	84.705	34.012	145.351
<b>2014</b>	3.171.269	1.901.328	144.742	892.079	67.508	42.013	123.599
<b>2015</b>	2.892.816	1.972.068	47.811	532.173	75.573	105.656	159.537

**Struktura u %**  
*Structure in %*

<b>2011</b>	100,0	58,9	3,3	25,2	3,9	3,6	5,3
<b>2012</b>	100,0	59,6	4,9	24,2	3,9	2,5	5,0
<b>2013</b>	100,0	61,5	3,1	26,8	2,7	1,1	4,7
<b>2014</b>	100,0	60,0	4,6	28,1	2,1	1,3	3,9
<b>2015</b>	100,0	68,2	1,7	18,4	2,6	3,7	5,5

**3. OSTVARENE INVESTICIJE U STALNA SREDSTVA U FEDERACIJI BIH PO TEHNI KOJ STRUKTURI**  
**GROSS FIXED CAPITAL FORMATION IN FEDERATION BIH BY TECHNICAL COMPOSITION**

hilj. KM/ 000 KM

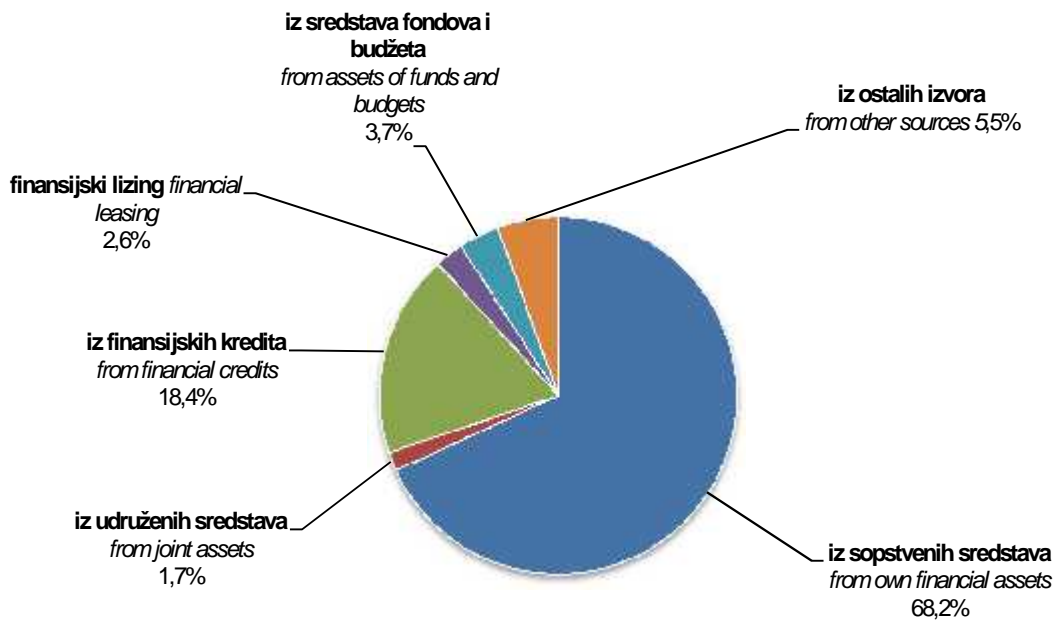
	Ukupno <i>Total</i>	Materijalna stalna sredstva <i>Tangible fixed assets</i>			Nematerijalna stalna sredstva <i>Intangible fixed assets</i>	Troškovi prijenosa vlasništva <i>Costs of ownership transfer</i>
		gra evinski radovi <i>Construction works</i>	strojevi, oprema i transportna sredstva <i>Machinery, transport and other equipment</i>	ostala materijalna stalna sredstva <i>Other tangible fixed assets</i>		
<b>2011</b>	2.869.965	1.295.435	1.438.762	40.386	93.034	2.348
<b>2012</b>	2.885.006	1.341.810	1.387.116	36.659	116.316	3.104
<b>2013</b>	3.080.581	1.649.271	1.308.204	37.465	83.467	2.173
<b>2014</b>	3.152.660	1.631.567	1.401.074	35.120	81.654	3.244
<b>2015</b>	2.783.036	1.199.814	1.449.426	36.477	94.280	3.038

**Struktura u %**  
*Structure in %*

<b>2011</b>	100,0	45,1	50,1	1,4	3,2	0,1
<b>2012</b>	100,0	46,5	48,1	1,3	4,0	0,1
<b>2013</b>	100,0	53,5	42,5	1,2	2,7	0,1
<b>2014</b>	100,0	51,8	44,4	1,1	2,6	0,1
<b>2015</b>	100,0	43,1	52,1	1,3	3,4	0,1

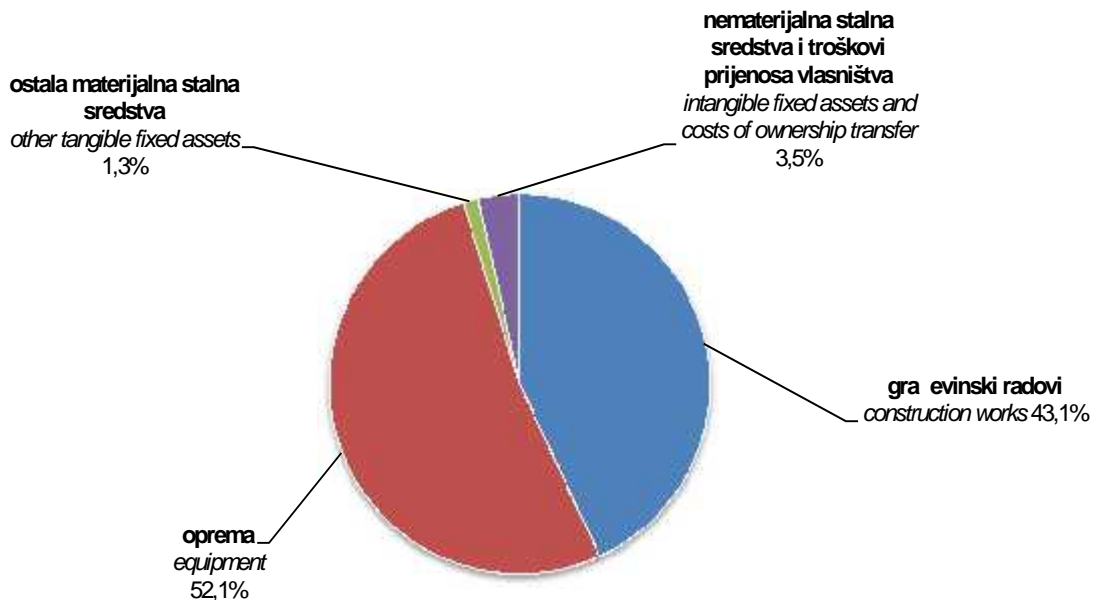
**2.1 Isplate za investicije u Federaciji BiH po osnovnim izvorima finansiranja/financiranja u 2015. godini, struktura u %**

*Payments for gross fixed capital formation in Federation BiH by main sources in 2015, structure in %*



**3.1 Ostvarene investicije u stalna sredstva u Federaciji BiH po tehni koj strukturi u 2015. godini, struktura u %**

*Gross fixed capital formation in Federation BiH by technical composition in 2015, structure in %*



**4. ISPLATE ZA INVESTICIJE U FEDERACIJI BIH PO DJELATNOSTI INVESTITORA**  
**PAYMENTS FOR GROSS FIXED CAPITAL FORMATION IN FEDERATION BIH BY ACTIVITY OF INVESTOR**  
**ORGANIZACIONI PRINCIP / ORGANISATIONAL PRINCIPLE**

hilj, KM / 000 KM

Djelatnost investitora	Isplate za investicije					Activity of investor
	Payments for gross fixed capital formation					
	2011	2012	2013	2014	2015	
<b>UKUPNO</b>	<b>2.906.670</b>	<b>2.846.956</b>	<b>3.097.552</b>	<b>3.171.269</b>	<b>2.892.816</b>	<b>TOTAL</b>
<b>Pravne osobe - ukupno</b>	<b>2.849.848</b>	<b>2.796.367</b>	<b>3.047.231</b>	<b>3.123.286</b>	<b>2.842.710</b>	<b>Legal entities - total</b>
A Poljoprivreda, šumarstvo i ribolov	27.929	21.468	30.931	29.761	30.048	Agriculture, forestry and fishing
B Va enje ruda i kamena	57.432	56.210	101.051	97.959	78.497	Mining and quarrying
C Prera iva ka industrija	484.479	541.048	520.431	566.467	565.153	Manufacturing
D Proizvodnja i snabdijevanje/ opskrba elektri nom energijom, plinom, parom i klimatizacija	275.171	265.256	231.896	181.440	174.084	Electricity, gas, steam and air conditioning supply
E Snabdijevanje/opskrba vodom; uklanjanje otpadnih voda, upravljanje otpadom te djelatnosti sanacije okoliša	29.271	37.516	39.214	24.546	49.005	Water supply; sewerage, waste management and remediation activities
F Gra evinarstvo	106.882	117.181	158.759	139.506	154.334	Construction
G Trgovina na veliko i na malo; popravak motornih vozila i motocikala	549.378	495.575	523.729	437.612	551.262	Wholesale and retail trade; repair of motor vehicles and motorcycles
H Prijevoz i skladištenje	271.629	176.697	150.015	130.620	135.539	Transportation and storage
I Djelatnosti pružanja smještaja te pripreme i usluživanja hrane (hotelijerstvo i ugostiteljstvo)	67.445	50.940	67.075	66.878	68.540	Accommodation and food service activities
J Informacije i komunikacije	285.538	197.445	254.106	224.626	218.558	Information and communication
K Finansijske/Financijske djelatnosti i djelatnosti osiguranja	76.682	79.622	70.396	87.195	93.102	Financial and insurance activities
L Poslovanje nekretninama	42.544	113.403	70.675	133.511	91.714	Real estate activities
M Stru ne, nau ne/znanstvene i tehni ke djelatnosti	186.965	268.785	506.945	637.127	187.634	Professional, scientific and technical activities
N Administrativne i pomo ne uslužne djelatnosti	20.500	23.154	22.255	28.330	39.729	Administrative and support service activities
O Javna uprava i odbrana/obrana; obavezno/obvezno socijalno osiguranje	213.467	192.660	178.663	217.617	222.194	Public administration and defence; compulsory social security
P Obrazovanje	31.253	26.989	54.512	29.761	24.460	Education
Q Djelatnosti zdravstvene i socijalne zaštite/skrbi	81.217	99.687	42.132	60.621	123.268	Human health and social work activities
R Umjetnost, zabava i rekreacija	19.803	17.876	13.651	18.536	26.228	Arts, entertainment and recreation
S Ostale uslužne djelatnosti	22.262	14.853	10.796	11.172	9.361	Other service activities
<b>Poljoprivredna gazdinstva - ukupno</b>	<b>56.822</b>	<b>50.589</b>	<b>50.321</b>	<b>47.983</b>	<b>50.106</b>	<b>Agricultural households - total</b>

**5. OSTVARENE INVESTICIJE U STALNA SREDSTVA U FEDERACIJI BIH PO DJELATNOSTI INVESTITORA**  
**GROSS FIXED CAPITAL FORMATION IN FEDERATION BIH BY ACTIVITY OF INVESTOR**  
**ORGANIZACIONI PRINCIP / ORGANISATIONAL PRINCIPLE**

hilj. KM / 000 KM

Djelatnost investitora	Ostvarene investicije					Activity of investor
	Gross fixed capital formation					
	2011	2012	2013	2014	2015	
<b>UKUPNO</b>	<b>2.869.965</b>	<b>2.885.006</b>	<b>3.080.581</b>	<b>3.152.660</b>	<b>2.783.036</b>	<b>TOTAL</b>
<b>Pravne osobe - ukupno</b>	<b>2.813.143</b>	<b>2.834.417</b>	<b>3.030.260</b>	<b>3.104.677</b>	<b>2.732.930</b>	<b>Legal entities - total</b>
A Poljoprivreda, šumarstvo i ribolov	28.152	21.344	31.027	29.957	30.233	Agriculture, forestry and fishing
B Va enje ruda i kamena	68.383	61.916	103.374	101.637	84.243	Mining and quarrying
C Prera iva ka industrija	483.212	545.775	510.826	566.545	579.175	Manufacturing
D Proizvodnja i snabdijevanje/ opskrba elektri nom energijom, plinom, parom i klimatizacija	280.792	270.352	224.904	186.096	168.981	Electricity, gas, steam and air conditioning supply
E Snabdijevanje/opskrba vodom; uklanjanje otpadnih voda, upravljanje otpadom te djelatnosti sanacije okoliša	29.307	38.292	38.546	24.392	48.977	Water supply; sewerage, waste management and remediation activities
F Gra evinarstvo	103.684	120.809	144.790	143.059	156.743	Construction
G Trgovina na veliko i na malo; popravlak motornih vozila i motocikala	539.142	489.278	515.826	460.732	533.029	Wholesale and retail trade; repair of motor vehicles and motorcycles
H Prijevoz i skladištenje	272.863	178.735	150.005	128.136	138.943	Transportation and storage
I Djelatnosti pružanja smještaja te pripreme i usluživanja hrane (hotelijerstvo i ugostiteljstvo)	65.269	50.785	67.966	64.763	71.344	Accommodation and food service activities
J Informacije i komunikacije	257.215	207.202	250.786	235.060	199.954	Information and communication
K Finansijske/Financijske djelatnosti i djelatnosti osiguranja	70.632	73.519	63.470	79.564	84.728	Financial and insurance activities
L Poslovanje nekretninama	42.575	113.395	70.160	133.790	93.951	Real estate activities
M Stru ne, nau ne/znanstvene i tehni ke djelatnosti	176.341	275.564	542.106	582.949	97.578	Professional, scientific and technical activities
N Administrativne i pomo ne uslužne djelatnosti	20.308	22.121	21.047	27.497	37.411	Administrative and support service activities
O Javna uprava i odbrana/obrana; obavezno/obvezno socijalno osiguranje	214.390	200.966	178.793	216.156	223.311	Public administration and defence; compulsory social security
P Obrazovanje	31.317	27.121	55.823	30.326	23.812	Education
Q Djelatnosti zdravstvene i socijalne zaštite/skrbi	87.713	101.697	36.978	64.439	125.996	Human health and social work activities
R Umjetnost, zabava i rekreacija	19.366	20.834	12.978	18.423	25.086	Arts, entertainment and recreation
S Ostale uslužne djelatnosti	22.480	14.711	10.855	11.156	9.434	Other service activities
<b>Poljoprivredna gazdinstva - ukupno</b>	<b>56.822</b>	<b>50.589</b>	<b>50.321</b>	<b>47.983</b>	<b>50.106</b>	<b>Agricultural households - total</b>

**6. ISPLATE ZA INVESTICIJE PO OSNOVNIM IZVORIMA FINANSIRANJA/FINANCIRANJA I DJELATNOSTI INVESTITORA U FEDERACJI BIH, 2015. GODINA**  
**PAYMENTS FOR GROSS FIXED CAPITAL FORMATION BY MAIN SOURCES AND ACTIVITY OF INVESTOR IN FEDERATION BIH, 2015**  
**ORGANIZACIONI PRINCIP / ORGANISATIONAL PRINCIPLE**

hilj. KM / 000 KM

Djelatnost investitora	Ukupno <i>Total</i>	Iz sopstvenih sredstava <i>From own financial assets</i>	Iz udruženih sredstava <i>From joint assets</i>	Iskorišteni finansijski/ financijski krediti <i>From financial credits</i>	Finansijski/ financijski lizing <i>Financial leasing</i>	Iz sredstava fondova i budžeta/ prora una <i>From assets of funds and budgets</i>	Iz ostalih izvora <i>From other sources</i>	Activity of investor
<b>UKUPNO</b>	<b>2.892.816</b>	<b>1.972.068</b>	<b>47.811</b>	<b>532.173</b>	<b>75.573</b>	<b>105.656</b>	<b>159.537</b>	<b>TOTAL</b>
<b>Pravne osobe - ukupno</b>	<b>2.842.710</b>	<b>1.947.456</b>	<b>47.811</b>	<b>511.278</b>	<b>75.573</b>	<b>105.656</b>	<b>154.937</b>	<b>Legal entities - total</b>
<b>A</b> Poljoprivreda, šumarstvo i ribolov	30.048	20.110	281	7.232	454	30	1.942	<i>Agriculture, forestry and fishing</i>
<b>B</b> Va enje ruda i kamena	78.497	65.766	5.371	1.647	193	-	5.520	<i>Mining and quarrying</i>
<b>C</b> Prera iva ka industrija	565.153	370.392	1.358	175.409	10.725	882	6.386	<i>Manufacturing</i>
<b>D</b> Proizvodnja i snabdijevanje/ opskrba elektri nom energijom, plinom, parom i klimatizacija	174.084	151.130	1.087	14.989	80	1.473	5.325	<i>Electricity, gas, steam and air conditioning supply</i>
<b>E</b> Snabdijevanje/opskrba vodom; uklanjanje otpadnih voda, upravljanje otpadom te djelatnosti sanacije okoliša	49.005	11.392	171	3.874	688	1.736	31.145	<i>Water supply; sewerage, waste management and remediation activities</i>
<b>F</b> Gra evinarstvo	154.334	112.577	175	31.803	6.810	368	2.601	<i>Construction</i>
<b>G</b> Trgovina na veliko i na malo; popravak motornih vozila i motocikala	551.262	396.235	5.721	120.259	17.245	1.629	10.173	<i>Wholesale and retail trade; repair of motor vehicles and motorcycles</i>
<b>H</b> Prijevoz i skladištenje	135.539	67.901	244	36.090	26.944	2.941	1.419	<i>Transportation and storage</i>
<b>I</b> Djelatnosti pružanja smještaja te pripreme i usluživanja hrane (hotelijerstvo i ugostiteljstvo)	68.540	48.199	3.044	15.759	1.015	187	336	<i>Accommodation and food service activities</i>
<b>J</b> Informacije i komunikacije	218.558	179.734	-	8.361	1.725	112	28.626	<i>Information and communication</i>
<b>K</b> Finansijske/Financijske djelatnosti i djelatnosti osiguranja	93.102	91.654	-	1.397	26	-	25	<i>Financial and insurance activities</i>
<b>L</b> Poslovanje nekretninama	91.714	64.941	16.989	8.536	309	197	743	<i>Real estate activities</i>
<b>M</b> Stru ne, nau ne/znanstvene i tehni ke djelatnosti	187.634	123.921	30	51.255	2.007	10.072	350	<i>Professional, scientific and technical activities</i>
<b>N</b> Administrativne i pomo ne uslužne djelatnosti	39.729	20.867	5.601	6.283	6.666	164	147	<i>Administrative and support service activities</i>
<b>O</b> Javna uprava i odbrana/odbrana; obavezno/obvezno socijalno osiguranje	222.194	157.957	1.662	19.256	63	6.085	37.171	<i>Public administration and defence; compulsory social security</i>
<b>P</b> Obrazovanje	24.460	13.190	208	1.013	69	315	9.665	<i>Education</i>
<b>Q</b> Djelatnosti zdravstvene i socijalne zaštite/skrbi	123.268	30.010	650	7.228	203	75.393	9.784	<i>Human health and social work activities</i>
<b>R</b> Umjetnost, zabava i rekreacija	26.228	17.158	4.033	789	288	3.121	839	<i>Arts, entertainment and recreation</i>
<b>S</b> Ostale uslužne djelatnosti	9.361	4.320	1.187	99	60	952	2.743	<i>Other service activities</i>
<b>Poljoprivredna gazdinstva - ukupno</b>	<b>50.106</b>	<b>24.612</b>	<b>-</b>	<b>20.895</b>	<b>-</b>	<b>-</b>	<b>4.600</b>	<b>Agricultural households - total</b>

## 7. OSTVARENE INVESTICIJE U STALNA SREDSTVA PO TEHNI KOJ STRUKTURI I DJELATNOSTI INVESTITORA U FEDERACIJI BIH, 2015. GODINA

GROSS FIXED CAPITAL FORMATION BY TECHNICAL COMPOSITION AND ACTIVITY OF INVESTOR IN FEDERATION BIH, 2015

ORGANIZACIONI PRINCIP / ORGANISATIONAL PRINCIPLE

hilj. KM / 000 KM

Djelatnost investitora	Ukupno Total	Materijalna stalna sredstva Tangible fixed assets			Nematerijalna stalna sredstva Intangible fixed assets	Troškovi prijenosa vlasništva Costs of ownership transfer	Activity of investor
		gra evinski radovi Construction works	strojevi, oprema i transportna sredstva Machinery, transport and other equipment	ostala materijalna stalna sredstva Other tangible fixed assets			
<b>UKUPNO</b>	<b>2.783.036</b>	<b>1.199.814</b>	<b>1.449.426</b>	<b>36.477</b>	<b>94.280</b>	<b>3.038</b>	<b>TOTAL</b>
<b>Pravne osobe - ukupno</b>	<b>2.732.930</b>	<b>1.186.689</b>	<b>1.439.434</b>	<b>9.488</b>	<b>94.280</b>	<b>3.038</b>	<b>Legal entities - total</b>
<b>A</b> Poljoprivreda, šumarstvo i ribolov	30.233	9.571	15.261	4.066	1.280	54	Agriculture, forestry and fishing
<b>B</b> Va enje ruda i kamena	84.243	27.665	56.130	-	441	7	Mining and quarrying
<b>C</b> Prera iva ka industrija	579.175	173.968	396.014	3.262	5.559	372	Manufacturing
<b>D</b> Proizvodnja i snabdijevanje/ opskrba elektri nom energijom, plinom, parom i klimatizacija	168.981	74.908	88.837	-	5.166	70	Electricity, gas, steam and air conditioning supply
<b>E</b> Snabdijevanje/opskrba vodom; uklanjanje otpadnih voda, upravljanje otpadom te djelatnosti sanacije okoliša	48.977	38.388	10.389	18	182	-	Water supply; sewerage, waste management and remediation activities
<b>F</b> Gra evinarstvo	156.743	74.305	77.750	5	4.522	161	Construction
<b>G</b> Trgovina na veliko i na malo; popravak motornih vozila i motocikala	533.029	276.124	246.721	1.686	7.739	758	Wholesale and retail trade; repair of motor vehicles and motorcycles
<b>H</b> Prijevoz i skladištenje	138.943	22.693	114.880	24	1.231	116	Transportation and storage
<b>I</b> Djelatnosti pružanja smještaja te pripreme i usluživanja hrane (hotelijerstvo i ugostiteljstvo)	71.344	60.049	10.921	20	354	-	Accommodation and food service activities
<b>J</b> Informacije i komunikacije	199.954	50.429	134.582	-	14.918	24	Information and communication
<b>K</b> Finansijske/Financijske djelatnosti i djelatnosti osiguranja	84.728	23.346	37.523	-	23.859	-	Financial and insurance activities
<b>L</b> Poslovanje nekretninama	93.951	83.694	9.442	2	174	638	Real estate activities
<b>M</b> Stru ne, nau ne/znanstvene i tehni ke djelatnosti	97.578	66.993	25.344	24	4.439	779	Professional, scientific and technical activities
<b>N</b> Administrativne i pomo ne uslužne djelatnosti	37.411	14.710	22.131	25	545	-	Administrative and support service activities
<b>O</b> Javna uprava i odbrana/odbrana; obavezno/obvezno socijalno osiguranje	223.311	149.146	54.623	306	19.189	48	Public administration and defence; compulsory social security
<b>P</b> Obrazovanje	23.812	11.885	11.472	-	456	-	Education
<b>Q</b> Djelatnosti zdravstvene i socijalne zaštite/skrbi	125.996	15.994	107.490	17	2.493	2	Human health and social work activities
<b>R</b> Umjetnost, zabava i rekreacija	25.086	7.876	15.649	18	1.536	7	Arts, entertainment and recreation
<b>S</b> Ostale uslužne djelatnosti	9.434	4.945	4.275	14	196	3	Other service activities
<b>Poljoprivredna gazdinstva - ukupno</b>	<b>50.106</b>	<b>13.125</b>	<b>9.992</b>	<b>26.989</b>	<b>-</b>	<b>-</b>	<b>Agricultural households - total</b>

**8. OSTVARENE INVESTICIJE U NOVA STALNA SREDSTVA PO NAMJENI ULAGANJA I TEHNI KOJ STRUKTURI U FEDERACIJI BIH, 2015. GODINA**  
**GROSS FIXED CAPITAL FORMATION IN NEW FIXED ASSETS BY PURPOSE OF INVESTMENT AND TECHNICAL COMPOSITION IN FEDERATION BIH, 2015**  
**PRINCIP ISTIH DJELATNOSTI / KIND OF ACTIVITY AND TERRITORY PRINCIPLE**

hilj. KM / 000 KM

Namjena ulaganja	Ukupno <i>Total</i>	Materijalna stalna sredstva <i>Tangible fixed assets</i>			Nematerijalna stalna sredstva <i>Intangible fixed assets</i>	Troškovi prijenosa vlasništva <i>Costs of ownership transfer</i>	Purpose of investment
		gra evinski radovi <i>Construction works</i>	strojevi, oprema i transportna sredstva <i>Machinery, transport and other equipment</i>	ostala materijalna stalna sredstva <i>Other tangible fixed assets</i>			
<b>UKUPNO</b>	<b>2.495.001</b>	<b>1.070.809</b>	<b>1.290.818</b>	<b>36.354</b>	<b>93.982</b>	<b>3.038</b>	<b>TOTAL</b>
<b>Pravne osobe - ukupno</b>	<b>2.444.895</b>	<b>1.057.684</b>	<b>1.280.826</b>	<b>9.365</b>	<b>93.982</b>	<b>3.038</b>	<b>Legal entities - total</b>
<b>A</b> Poljoprivreda, šumarstvo i ribolov	28.286	9.307	12.221	5.424	1.280	54	<i>Agriculture, forestry and fishing</i>
<b>B</b> Va enje ruda i kamena	81.126	26.909	53.769	-	441	7	<i>Mining and quarrying</i>
<b>C</b> Prera iva ka industrija	518.430	156.206	353.130	3.199	5.523	372	<i>Manufacturing</i>
<b>D</b> Proizvodnja i snabdijevanje/ opskrba elektri nom energijom, plinom, parom i klimatizacija	174.851	80.539	89.076	-	5.166	70	<i>Electricity, gas, steam and air conditioning supply</i>
<b>E</b> Snabdijevanje/opskrba vodom; uklanjanje otpadnih voda, upravljanje otpadom te djelatnosti sanacije okoliša	82.598	73.456	8.242	18	882	-	<i>Water supply; sewerage, waste management and remediation activities</i>
<b>F</b> Gra evinarstvo	226.720	166.809	52.067	5	6.954	885	<i>Construction</i>
<b>G</b> Trgovina na veliko i na malo; popravlak motornih vozila i motocikala	415.085	204.105	202.039	507	7.676	758	<i>Wholesale and retail trade; repair of motor vehicles and motorcycles</i>
<b>H</b> Prijevoz i skladištenje	102.277	13.120	87.843	24	1.174	116	<i>Transportation and storage</i>
<b>I</b> Djelatnosti pružanja smještaja te pripreme i usluživanja hrane (hotelijerstvo i ugostiteljstvo)	106.058	91.746	13.705	-	608	-	<i>Accommodation and food service activities</i>
<b>J</b> Informacije i komunikacije	195.131	48.430	131.811	-	14.867	24	<i>Information and communication</i>
<b>K</b> Finansijske/Financijske djelatnosti i djelatnosti osiguranja	85.548	23.400	38.238	-	23.910	-	<i>Financial and insurance activities</i>
<b>L</b> Poslovanje nekretninama	64.654	55.749	8.090	2	174	638	<i>Real estate activities</i>
<b>M</b> Stru ne, nau ne/znanstvene i tehni ke djelatnosti	33.303	9.283	21.771	24	2.169	56	<i>Professional, scientific and technical activities</i>
<b>N</b> Administrativne i pomo ne uslužne djelatnosti	30.188	10.141	19.476	25	545	-	<i>Administrative and support service activities</i>
<b>O</b> Javna uprava i odbrana/odbrana; obavezno/obvezno socijalno osiguranje	107.194	36.509	52.637	88	17.914	46	<i>Public administration and defence; compulsory social security</i>
<b>P</b> Obrazovanje	26.673	15.161	11.056	-	457	-	<i>Education</i>
<b>Q</b> Djelatnosti zdravstvene i socijalne zaštite/skrbi	128.038	18.716	106.809	17	2.494	2	<i>Human health and social work activities</i>
<b>R</b> Umjetnost, zabava i rekreacija	29.748	13.051	15.122	18	1.551	7	<i>Arts, entertainment and recreation</i>
<b>S</b> Ostale uslužne djelatnosti	8.985	5.050	3.723	14	196	3	<i>Other service activities</i>
<b>Poljoprivredna gazdinstva - ukupno</b>	<b>50.106</b>	<b>13.125</b>	<b>9.992</b>	<b>26.989</b>	<b>-</b>	<b>-</b>	<b>Agricultural households - total</b>



**9. ISPLATE ZA INVESTICIJE PO OSNOVNIM IZVORIMA FINANSIRANJA/FINANCIRANJA, KANTONI**  
**PAYMENTS FOR GROSS FIXED CAPITAL FORMATION BY MAIN SOURCES, CANTONS**  
**ORGANIZACIONI PRINCIP / ORGANISATIONAL PRINCIPLE**

hilj. KM / 000 KM

Kanton Canton	Ukupno Total	Iz sopstvenih sredstava From own financial assets	Iz udruženih sredstava From joint assets	Iskorišteni finansijski/ financijski krediti From financial credits	Finansijski/ Financijski lizing Financial leasing	Iz sredstava fondova i budžeta/ prora una From assets of funds and budgets	Iz ostalih izvora From other sources
<b>Federacija BiH/Federation of BiH</b>							
2011	2.906.670	1.710.716	94.929	731.363	112.114	103.302	154.247
2012	2.846.956	1.695.459	138.259	688.969	109.903	71.998	142.367
2013	3.097.552	1.906.065	96.627	830.792	84.705	34.012	145.351
2014	3.171.269	1.901.328	144.742	892.079	67.508	42.013	123.599
2015	2.892.816	1.972.068	47.811	532.173	75.573	105.656	159.537
<b>Unsko-sanski kanton</b>							
2011	82.797	53.873	970	13.015	1.650	2.832	10.456
2012	103.531	61.951	8.309	24.372	3.846	571	4.482
2013	99.768	66.003	1.132	23.166	4.549	840	4.078
2014	111.744	69.852	1.466	33.693	957	2.856	2.921
2015	112.769	82.973	478	23.666	857	656	4.138
<b>Kanton Posavski</b>							
2011	34.989	10.963	60	19.404	1.601	2.681	281
2012	19.870	12.879	1.082	5.217	166	104	422
2013	19.228	14.097	5	3.208	278	785	853
2014	24.788	15.252	-	7.415	255	1.157	709
2015	23.725	13.666	73	3.635	1.706	1.055	3.589
<b>Tuzlanski kanton</b>							
2011	350.239	222.835	4.154	88.963	13.713	8.166	12.407
2012	398.663	225.091	38.273	102.208	20.898	4.788	7.407
2013	413.904	251.783	741	134.569	13.225	3.464	10.123
2014	394.275	248.412	1.855	122.714	9.871	1.970	9.453
2015	468.307	318.227	1.770	126.124	10.560	1.893	9.733
<b>Zeni ko-dobojski kanton</b>							
2011	226.613	152.856	869	46.542	10.776	1.768	13.803
2012	266.325	175.341	9.338	56.993	10.792	1.981	11.880
2013	287.061	169.945	14.343	67.891	12.079	2.414	20.388
2014	319.163	218.196	17.223	53.893	13.774	1.142	14.935
2015	298.357	187.690	6.609	74.553	10.648	4.134	14.723
<b>Bosansko-podrinjski kanton</b>							
2011	27.812	10.987	-	13.516	2.683	142	484
2012	18.920	10.804	985	4.401	1.119	501	1.110
2013	27.233	10.077	1.702	13.306	321	514	1.312
2014	39.903	10.009	70	28.332	540	239	712
2015	34.060	22.958	-	9.558	482	264	798

**9. ISPLATE ZA INVESTICIJE PO OSNOVNIM IZVORIMA FINANSIRANJA/FINANCIRANJA, KANTONI (nastavak)**  
**PAYMENTS FOR GROSS FIXED CAPITAL FORMATION BY MAIN SOURCES, CANTONS (continued)**  
**ORGANIZACIONI PRINCIP / ORGANISATIONAL PRINCIPLE**

hilj. KM / 000 KM

Kanton Canton	Ukupno Total	Iz sopstvenih sredstava From own financial assets	Iz udruženih sredstava From joint assets	Iskorišteni finansijski/ finansijski krediti From financial credits	Finansijski/ Finansijski lizing Financial leasing	Iz sredstava fondova i budžeta/ prora una From assets of funds and budgets	Iz ostalih izvora From other sources
<b>Srednjobosanski kanton</b>							
2011	166.361	107.606	822	35.558	13.274	3.191	5.910
2012	168.429	112.597	11.309	22.944	11.569	763	9.247
2013	172.077	111.827	7.619	31.049	8.639	1.168	11.773
2014	171.568	117.365	911	36.897	4.819	2.328	9.248
2015	200.951	145.615	1.115	40.495	5.193	1.060	7.473
<b>Hercegova ko-neretvanski kanton</b>							
2011	437.892	226.918	3.687	142.464	13.621	43.277	7.925
2012	551.197	315.487	3.865	177.051	14.134	11.368	29.293
2013	745.058	381.514	8.447	321.545	7.766	10.489	15.296
2014	867.900	363.084	32.929	444.126	8.993	11.632	7.136
2015	467.802	345.652	1.572	94.039	12.360	1.111	13.067
<b>Zapadnohercegova ki kanton</b>							
2011	194.523	85.451	59.290	31.501	9.532	2.035	6.713
2012	130.583	68.074	34.308	18.766	6.160	1.275	2.001
2013	119.099	76.582	6.222	19.602	7.083	4.227	5.382
2014	125.030	86.084	94	27.566	7.059	867	3.360
2015	122.657	66.497	383	46.912	6.278	195	2.392
<b>Kanton Sarajevo</b>							
2011	1.332.635	811.060	21.519	331.025	39.976	36.586	92.469
2012	1.142.177	679.394	29.683	268.668	39.076	49.668	75.687
2013	1.143.885	769.308	54.955	205.562	29.632	9.689	74.738
2014	1.060.114	738.576	88.839	118.851	20.153	19.685	74.011
2015	1.110.309	753.599	35.384	99.907	26.705	92.705	102.008
<b>Kanton 10</b>							
2011	52.810	28.166	3.556	9.377	5.289	2.624	3.799
2012	47.258	33.841	1.107	8.349	2.144	980	837
2013	70.240	54.927	1.460	10.893	1.132	421	1.406
2014	56.785	34.499	1.354	18.592	1.086	137	1.116
2015	53.882	35.189	429	13.282	783	2.583	1.615

**10. OSTVARENE INVESTICIJE U NOVA STALNA SREDSTVA PO NAMJENI ULAGANJA I TEHNI KOJ STRUKTURI, KANTONI**  
**GROSS FIXED CAPITAL FORMATION IN NEW FIXED ASSETS BY PURPOSE OF INVESTMENT AND TECHNICAL COMPOSITION, CANTONS**  
**PRINCIP ISTIH DJELATNOSTI / KIND OF ACTIVITY AND TERRITORY PRINCIPLE**

hilj. KM / 000 KM

Kanton <i>Canton</i>	Ukupno <i>Total</i>	Materijalna stalna sredstva <i>Tangible fixed assets</i>			Nematerijalna stalna sredstva <i>Intangible fixed assets</i>	Troškovi prijenosa vlasništva <i>Costs of ownership transfer</i>
		gra evinski radovi <i>Construction works</i>	strojevi, oprema i transportna sredstva <i>Machinery, transport and other equipment</i>	ostala materijalna stalna sredstva <i>Other tangible fixed assets</i>		
<b>Federacija BiH/Federation of BiH</b>						
2011	2.652.656	1.207.774	1.309.479	40.254	92.801	2.348
2012	2.618.829	1.221.310	1.242.354	36.629	115.432	3.104
2013	2.812.389	1.536.688	1.154.225	36.079	83.224	2.173
2014	2.888.807	1.544.390	1.225.192	34.973	81.007	3.244
2015	2.495.001	1.070.809	1.290.818	36.354	93.982	3.038
<b>Unsko-sanski kanton</b>						
2011	88.433	40.163	44.690	1.867	1.431	281
2012	106.400	51.210	49.603	3.717	1.634	238
2013	100.481	47.700	49.457	2.227	872	225
2014	109.863	42.476	62.890	2.005	2.305	185
2015	114.761	60.885	50.589	2.402	858	24
<b>Kanton Posavski</b>						
2011	29.775	16.491	11.419	762	1.101	2
2012	19.378	8.396	9.522	562	897	1
2013	18.025	8.249	8.387	434	952	3
2014	73.671	59.804	13.244	429	169	25
2015	33.397	21.106	11.779	289	221	1
<b>Tuzlanski kanton</b>						
2011	390.063	184.052	183.284	18.094	3.894	739
2012	493.781	174.865	296.553	16.907	4.997	459
2013	434.988	177.218	235.870	15.726	5.718	455
2014	388.147	158.119	209.637	15.800	3.851	739
2015	460.557	170.521	268.084	16.382	5.004	566
<b>Zeni ko-dobojski kanton</b>						
2011	443.046	221.141	211.576	3.735	6.369	224
2012	412.506	242.723	155.805	3.872	9.977	127
2013	375.464	208.132	157.991	4.612	4.364	365
2014	387.708	179.010	196.756	5.898	5.710	335
2015	329.478	142.636	173.971	6.052	5.967	850
<b>Bosansko-podrinjski kanton</b>						
2011	27.014	10.263	15.814	402	517	18
2012	21.001	8.423	11.973	252	253	99
2013	29.716	11.958	17.090	334	291	43
2014	39.239	12.322	26.016	270	603	27
2015	35.835	17.224	17.926	447	230	7

**10. OSTVARENE INVESTICIJE U NOVA STALNA SREDSTVA PO NAMJENI ULAGANJA I TEHNI KOJ STRUKTURI, KANTONI (nastavak)**  
**GROSS FIXED CAPITAL FORMATION IN NEW FIXED ASSETS BY PURPOSE OF INVESTMENT AND TECHNICAL COMPOSITION, CANTONS (continued)**  
**PRINCIP ISTIH DJELATNOSTI / KIND OF ACTIVITY AND TERRITORY PRINCIPLE**

hilj. KM / 000 KM

Kanton <i>Canton</i>	Ukupno <i>Total</i>	Materijalna stalna sredstva <i>Tangible fixed assets</i>			Nematerijalna stalna sredstva <i>Intangible fixed assets</i>	Troškovi prijenosa vlasništva <i>Costs of ownership transfer</i>
		gra evinski radovi <i>Construction works</i>	strojevi, oprema i transportna sredstva <i>Machinery, transport and other equipment</i>	ostala materijalna stalna sredstva <i>Other tangible fixed assets</i>		
<b>Srednjobosanski kanton</b>						
2011	157.015	75.661	77.127	1.951	2.133	142
2012	162.368	79.122	77.009	1.934	4.018	287
2013	255.277	170.881	76.137	1.870	5.894	495
2014	214.540	138.658	71.330	2.271	1.929	351
2015	194.281	97.198	90.670	3.149	3.007	255
<b>Hercegova ko-neretvanski kanton</b>						
2011	333.508	174.635	132.738	6.332	19.646	157
2012	370.876	168.540	175.607	4.050	22.539	140
2013	303.813	149.371	137.972	4.224	12.160	86
2014	335.327	138.864	170.516	2.739	22.844	365
2015	301.070	136.307	142.242	2.161	20.141	217
<b>Zapadnohercegova ki kanton</b>						
2011	124.496	56.834	64.602	1.645	1.407	8
2012	124.172	66.230	54.604	1.063	2.142	133
2013	159.831	86.076	71.316	269	2.089	81
2014	149.101	71.768	73.711	1.108	2.455	59
2015	128.972	38.031	87.284	885	2.772	-
<b>Kanton Sarajevo</b>						
2011	909.214	308.233	542.410	3.667	54.365	538
2012	791.908	327.905	391.977	3.070	67.386	1.570
2013	1.029.177	592.024	382.594	4.424	49.731	404
2014	1.111.941	685.501	382.526	3.064	39.796	1.054
2015	819.914	334.142	427.395	3.223	54.046	1.107
<b>Kanton 10</b>						
2011	44.458	25.650	15.585	1.798	1.414	12
2012	35.093	19.857	13.014	1.202	971	50
2013	39.779	23.921	12.829	1.946	1.066	16
2014	33.297	19.491	11.059	1.387	1.257	102
2015	31.279	17.331	10.922	1.360	1.655	9
<b>Neraspore ene investicije</b> <i>Non-distributed investments</i>						
2011	105.635	94.650	10.235	-	524	226
2012	81.344	74.038	6.687	-	618	-
2013	65.840	61.157	4.583	12	88	-
2014	45.973	38.376	7.504	-	90	2
2015	45.458	35.424	9.954	-	80	-

11. ISPLATE ZA INVESTICIJE PO OSNOVNIM IZVORIMA FINANSIRANJA/FINANCIRANJA I DJELATNOSTI INVESTITORA U 2015. GODINI  
 PAYMENTS FOR GROSS FIXED CAPITAL FORMATION BY MAIN SOURCES AND ACTIVITY OF INVESTOR IN 2015  
 ORGANIZACIONI PRINCIP / ORGANISATIONAL PRINCIPLE

Unsko-sanski kanton

hilj. KM / 000 KM

Djelatnost investitora	Ukupno Total	Iz sopstvenih sredstava From own financial assets	Iz udruženih sredstava From joint assets	Iskorišteni finansijski/ financijski kredit From financial credits	Finansijski/ financijski lizing Financial leasing	Iz sredstava fondova i budžeta/ prora una From assets of funds and budgets	Iz ostalih izvora From other sources	Activity of investor
<b>UKUPNO</b>	<b>112.769</b>	<b>82.973</b>	<b>478</b>	<b>23.666</b>	<b>857</b>	<b>656</b>	<b>4.138</b>	<b>TOTAL</b>
<b>Pravne osobe - ukupno</b>	<b>109.780</b>	<b>81.375</b>	<b>478</b>	<b>22.814</b>	<b>857</b>	<b>656</b>	<b>3.600</b>	<b>Legal entities - total</b>
<b>A</b> Poljoprivreda, šumarstvo i ribolov	3.771	2.625	185	910	52	-	-	Agriculture, forestry and fishing
<b>B</b> Va enje ruda i kamena	606	556	-	50	-	-	-	Mining and quarrying
<b>C</b> Prera iva ka industrija	34.430	26.492	274	7.462	119	9	74	Manufacturing
<b>D</b> Proizvodnja i snabdjevanje/ opskrba elektri nom energijom, plinom, parom i klimatizacija	822	822	-	-	-	-	-	Electricity, gas, steam and air conditioning supply
<b>E</b> Snabdjevanje/opskrba vodom; uklanjanje otpadnih voda, upravljanje otpadom te djelatnosti sanacije okoliša	2.906	2.011	8	-	-	32	854	Water supply; sewerage, waste management and remediation activities
<b>F</b> Gra evinarstvo	9.399	7.013	-	2.244	-	-	142	Construction
<b>G</b> Trgovina na veliko i na malo; popravak motornih vozila i motocikala	28.576	18.660	-	9.332	503	82	-	Wholesale and retail trade; repair of motor vehicles and motorcycles
<b>H</b> Prijevoz i skladištenje	3.812	2.462	-	1.280	70	-	-	Transportation and storage
<b>I</b> Djelatnosti pružanja smještaja te pripreme i usluživanja hrane (hotelijerstvo i ugostiteljstvo)	3.964	3.814	-	150	-	-	-	Accommodation and food service activities
<b>J</b> Informacije i komunikacije	761	753	-	-	-	8	-	Information and communication
<b>K</b> Finansijske/Financijske djelatnosti i djelatnosti osiguranja	209	209	-	-	-	-	-	Financial and insurance activities
<b>L</b> Poslovanje nekretninama	182	172	10	-	-	-	-	Real estate activities
<b>M</b> Stru ne, nau ne/znanstvene i tehni ke djelatnosti	4.272	4.254	-	-	-	6	12	Professional, scientific and technical activities
<b>N</b> Administrativne i pomo ne uslužne djelatnosti	282	164	-	5	113	-	-	Administrative and support service activities
<b>O</b> Javna uprava i odbrana/obrana; obavezno/obvezno socijalno osiguranje	11.616	8.442	-	1.350	-	370	1.453	Public administration and defence; compulsory social security
<b>P</b> Obrazovanje	1.132	782	-	15	-	16	319	Education
<b>Q</b> Djelatnosti zdravstvene i socijalne zaštite/skrbi	1.637	849	-	-	-	133	654	Human health and social work activities
<b>R</b> Umjetnost, zabava i rekreacija	1.096	1.005	-	-	-	-	91	Arts, entertainment and recreation
<b>S</b> Ostale uslužne djelatnosti	308	292	-	16	-	-	-	Other service activities
<b>Poljoprivredna gazdinstva - ukupno</b>	<b>2.989</b>	<b>1.598</b>	<b>-</b>	<b>852</b>	<b>-</b>	<b>-</b>	<b>538</b>	<b>Agricultural households - total</b>

11. ISPLATE ZA INVESTICIJE PO OSNOVNIM IZVORIMA FINANSIRANJA/FINANCIRANJA I DJELATNOSTI INVESTITORA U 2015. GODINI  
 PAYMENTS FOR GROSS FIXED CAPITAL FORMATION BY MAIN SOURCES AND ACTIVITY OF INVESTOR IN 2015  
 ORGANIZACIONI PRINCIP / ORGANISATIONAL PRINCIPLE

Kanton Posavski

hilj. KM / 000 KM

Djelatnost investitora	Ukupno Total	Iz sopstvenih sredstava From own financial assets	Iz udruženih sredstava From joint assets	Iskorišteni finansijski/ financijski kredit From financial credits	Finansijski/ financijski lizing Financial leasing	Iz sredstava fondova i budžeta/ prora una From assets of funds and budgets	Iz ostalih izvora From other sources	Activity of investor
<b>UKUPNO</b>	<b>23.725</b>	<b>13.666</b>	<b>73</b>	<b>3.635</b>	<b>1.706</b>	<b>1.055</b>	<b>3.589</b>	<b>TOTAL</b>
<b>Pravne osobe - ukupno</b>	<b>22.592</b>	<b>13.553</b>	<b>73</b>	<b>3.585</b>	<b>1.706</b>	<b>1.055</b>	<b>2.619</b>	<b>Legal entities - total</b>
A Poljoprivreda, šumarstvo i ribolov	146	73	73	-	-	-	-	Agriculture, forestry and fishing
B Va enje ruda i kamena	92	92	-	-	-	-	-	Mining and quarrying
C Prera iva ka industrija	5.684	3.665	-	735	-	-	1.284	Manufacturing
D Proizvodnja i snabdijevanje/ opskrba elektri nom energijom, plinom, parom i klimatizacija	-	-	-	-	-	-	-	Electricity, gas, steam and air conditioning supply
E Snabdijevanje/opskrba vodom; uklanjanje otpadnih voda, upravljanje otpadom te djelatnosti sanacije okoliša	344	252	-	50	-	-	42	Water supply; sewerage, waste management and remediation activities
F Gra evinarstvo	728	728	-	-	-	-	-	Construction
G Trgovina na veliko i na malo; popravak motornih vozila i motocikala	6.641	4.456	-	2.186	-	-	-	Wholesale and retail trade; repair of motor vehicles and motorcycles
H Prijevoz i skladištenje	3.218	1.233	-	279	1.706	-	-	Transportation and storage
I Djelatnosti pružanja smještaja te pripreme i usluživanja hrane (hotelijerstvo i ugostiteljstvo)	109	109	-	-	-	-	-	Accommodation and food service activities
J Informacije i komunikacije	15	15	-	-	-	-	-	Information and communication
K Finansijske/Financijske djelatnosti i djelatnosti osiguranja	-	-	-	-	-	-	-	Financial and insurance activities
L Poslovanje nekretninama	-	-	-	-	-	-	-	Real estate activities
M Stru ne, nau ne/znanstvene i tehni ke djelatnosti	204	154	-	-	-	-	50	Professional, scientific and technical activities
N Administrativne i pomo ne uslužne djelatnosti	14	14	-	-	-	-	-	Administrative and support service activities
O Javna uprava i odbrana/obrana; obavezno/obvezno socijalno osiguranje	3.405	2.142	-	-	-	872	391	Public administration and defence; compulsory social security
P Obrazovanje	849	232	-	-	-	-	617	Education
Q Djelatnosti zdravstvene i socijalne zaštite/skrbi	715	59	-	336	-	86	234	Human health and social work activities
R Umjetnost, zabava i rekreacija	308	307	-	-	-	-	1	Arts, entertainment and recreation
S Ostale uslužne djelatnosti	121	22	-	-	-	98	1	Other service activities
<b>Poljoprivredna gazdinstva - ukupno</b>	<b>1.133</b>	<b>113</b>	<b>-</b>	<b>50</b>	<b>-</b>	<b>-</b>	<b>970</b>	<b>Agricultural households - total</b>

11. ISPLATE ZA INVESTICIJE PO OSNOVNIM IZVORIMA FINANSIRANJA/FINANCIRANJA I DJELATNOSTI INVESTITORA U 2015. GODINI  
 PAYMENTS FOR GROSS FIXED CAPITAL FORMATION BY MAIN SOURCES AND ACTIVITY OF INVESTOR IN 2015  
 ORGANIZACIONI PRINCIP / ORGANISATIONAL PRINCIPLE

Tuzlanski kanton

hilj. KM / 000 KM

Djelatnost investitora	Ukupno Total	Iz sopstvenih sredstava From own financial assets	Iz udruženih sredstava From joint assets	Iskorišteni finansijski/ financijski kredit From financial credits	Finansijski/ financijski lizing Financial leasing	Iz sredstava fondova i budžeta/ prora una From assets of funds and budgets	Iz ostalih izvora From other sources	Activity of investor
<b>UKUPNO</b>	<b>468.307</b>	<b>318.227</b>	<b>1.770</b>	<b>126.124</b>	<b>10.560</b>	<b>1.893</b>	<b>9.733</b>	<b>TOTAL</b>
<b>Pravne osobe - ukupno</b>	<b>444.397</b>	<b>305.648</b>	<b>1.770</b>	<b>115.894</b>	<b>10.560</b>	<b>1.893</b>	<b>8.632</b>	<b>Legal entities - total</b>
<b>A</b> Poljoprivreda, šumarstvo i ribolov	4.540	2.139	23	1.988	390	-	-	Agriculture, forestry and fishing
<b>B</b> Va enje ruda i kamena	38.024	37.213	-	811	-	-	-	Mining and quarrying
<b>C</b> Prera iva ka industrija	135.990	80.977	60	53.954	739	105	155	Manufacturing
<b>D</b> Proizvodnja i snabdjevanje/ opskrba elektri nom energijom, plinom, parom i klimatizacija	1.881	521	728	321	-	-	311	Electricity, gas, steam and air conditioning supply
<b>E</b> Snabdjevanje/opskrba vodom; uklanjanje otpadnih voda, upravljanje otpadom te djelatnosti sanacije okoliša	2.158	1.533	-	501	-	52	73	Water supply; sewerage, waste management and remediation activities
<b>F</b> Gra evinarstvo	42.149	33.671	175	7.498	356	340	108	Construction
<b>G</b> Trgovina na veliko i na malo; popravak motornih vozila i motocikala	125.251	88.718	40	34.877	1.130	44	442	Wholesale and retail trade; repair of motor vehicles and motorcycles
<b>H</b> Prijevoz i skladištenje	39.164	22.494	-	9.150	7.471	49	-	Transportation and storage
<b>I</b> Djelatnosti pružanja smještaja te pripreme i usluživanja hrane (hotelijerstvo i ugostiteljstvo)	1.215	1.199	-	16	-	-	-	Accommodation and food service activities
<b>J</b> Informacije i komunikacije	4.043	2.806	-	1.076	62	-	100	Information and communication
<b>K</b> Finansijske/Financijske djelatnosti i djelatnosti osiguranja	1.590	1.590	-	-	-	-	-	Financial and insurance activities
<b>L</b> Poslovanje nekretninama	3.448	1.567	-	1.595	221	-	65	Real estate activities
<b>M</b> Stru ne, nau ne/znanstvene i tehni ke djelatnosti	5.027	3.740	-	1.223	47	14	4	Professional, scientific and technical activities
<b>N</b> Administrativne i pomo ne uslužne djelatnosti	1.663	667	-	865	116	-	15	Administrative and support service activities
<b>O</b> Javna uprava i odbrana/obrana; obavezno/obvezno socijalno osiguranje	25.302	19.871	742	1.836	-	389	2.464	Public administration and defence; compulsory social security
<b>P</b> Obrazovanje	4.737	1.706	-	124	28	98	2.781	Education
<b>Q</b> Djelatnosti zdravstvene i socijalne zaštite/skrbi	4.994	2.807	-	40	-	249	1.899	Human health and social work activities
<b>R</b> Umjetnost, zabava i rekreacija	2.688	2.147	-	-	-	540	1	Arts, entertainment and recreation
<b>S</b> Ostale uslužne djelatnosti	532	282	1	20	-	14	215	Other service activities
<b>Poljoprivredna gazdinstva - ukupno</b>	<b>23.910</b>	<b>12.579</b>	<b>-</b>	<b>10.230</b>	<b>-</b>	<b>-</b>	<b>1.101</b>	<b>Agricultural households - total</b>

11. ISPLATE ZA INVESTICIJE PO OSNOVNIM IZVORIMA FINANSIRANJA/FINANCIRANJA I DJELATNOSTI INVESTITORA U 2015. GODINI  
 PAYMENTS FOR GROSS FIXED CAPITAL FORMATION BY MAIN SOURCES AND ACTIVITY OF INVESTOR IN 2015  
 ORGANIZACIONI PRINCIP / ORGANISATIONAL PRINCIPLE

Zeni ko-dobojski kanton

hilj. KM / 000 KM

Djelatnost investitora	Ukupno Total	Iz sopstvenih sredstava From own financial assets	Iz udruženih sredstava From joint assets	Iskorišteni finansijski/ financijski kredit From financial credits	Finansijski/ financijski lizing Financial leasing	Iz sredstava fondova i budžeta/ prora una From assets of funds and budgets	Iz ostalih izvora From other sources	Activity of investor
<b>UKUPNO</b>	<b>298.357</b>	<b>187.690</b>	<b>6.609</b>	<b>74.553</b>	<b>10.648</b>	<b>4.134</b>	<b>14.723</b>	<b>TOTAL</b>
<b>Pravne osobe - ukupno</b>	<b>289.853</b>	<b>183.233</b>	<b>6.609</b>	<b>70.928</b>	<b>10.648</b>	<b>4.134</b>	<b>14.301</b>	<b>Legal entities - total</b>
<b>A</b> Poljoprivreda, šumarstvo i ribolov	3.781	2.316	-	1.429	13	17	7	Agriculture, forestry and fishing
<b>B</b> Va enje ruda i kamena	27.141	16.047	5.371	204	-	-	5.520	Mining and quarrying
<b>C</b> Prera iva ka industrija	113.557	73.684	-	36.299	2.352	318	904	Manufacturing
<b>D</b> Proizvodnja i snabdjevanje/ opskrba elektri nom energijom, plinom, parom i klimatizacija	8.953	2.897	-	4.583	-	1.473	-	Electricity, gas, steam and air conditioning supply
<b>E</b> Snabdjevanje/opskrba vodom; uklanjanje otpadnih voda, upravljanje otpadom te djelatnosti sanacije okoliša	5.427	3.661	8	256	148	701	654	Water supply; sewerage, waste management and remediation activities
<b>F</b> Gra evinarstvo	13.582	10.338	-	1.910	1.259	-	75	Construction
<b>G</b> Trgovina na veliko i na malo; popravak motornih vozila i motocikala	48.441	34.173	-	12.122	1.598	-	549	Wholesale and retail trade; repair of motor vehicles and motorcycles
<b>H</b> Prijevoz i skladištenje	26.347	10.832	244	9.267	4.875	1.128	2	Transportation and storage
<b>I</b> Djelatnosti pružanja smještaja te pripreme i usluživanja hrane (hotelijerstvo i ugostiteljstvo)	1.215	1.012	113	35	53	-	3	Accommodation and food service activities
<b>J</b> Informacije i komunikacije	1.018	558	-	214	-	41	205	Information and communication
<b>K</b> Finansijske/Financijske djelatnosti i djelatnosti osiguranja	488	488	-	-	-	-	-	Financial and insurance activities
<b>L</b> Poslovanje nekretninama	2.487	2.408	40	39	-	-	-	Real estate activities
<b>M</b> Stru ne, nau ne/znanstvene i tehni ke djelatnosti	4.894	4.027	16	654	192	4	1	Professional, scientific and technical activities
<b>N</b> Administrativne i pomo ne uslužne djelatnosti	1.630	1.324	-	71	159	-	76	Administrative and support service activities
<b>O</b> Javna uprava i odbrana/obrana; obavezno/obvezno socijalno osiguranje	16.508	11.758	690	3.418	-	2	641	Public administration and defence; compulsory social security
<b>P</b> Obrazovanje	4.918	1.639	124	5	-	-	3.149	Education
<b>Q</b> Djelatnosti zdravstvene i socijalne zaštite/skrbi	6.329	3.422	-	423	-	449	2.035	Human health and social work activities
<b>R</b> Umjetnost, zabava i rekreacija	2.739	2.546	-	-	-	-	194	Arts, entertainment and recreation
<b>S</b> Ostale uslužne djelatnosti	397	104	4	-	-	2	286	Other service activities
<b>Poljoprivredna gazdinstva - ukupno</b>	<b>8.504</b>	<b>4.457</b>	<b>-</b>	<b>3.625</b>	<b>-</b>	<b>-</b>	<b>422</b>	<b>Agricultural households - total</b>



11. ISPLATE ZA INVESTICIJE PO OSNOVNIM IZVORIMA FINANSIRANJA/FINANCIRANJA I DJELATNOSTI INVESTITORA U 2015. GODINI  
 PAYMENTS FOR GROSS FIXED CAPITAL FORMATION BY MAIN SOURCES AND ACTIVITY OF INVESTOR IN 2015  
 ORGANIZACIONI PRINCIP / ORGANISATIONAL PRINCIPLE

Bosansko-podrinjski kanton

hilj. KM / 000 KM

Djelatnost investitora	Ukupno Total	Iz sopstvenih sredstava From own financial assets	Iz udruženih sredstava From joint assets	Iskorišteni finansijski/ financijski kredit From financial credits	Finansijski/ financijski lizing Financial leasing	Iz sredstava fondova i budžeta/ prora una From assets of funds and budgets	Iz ostalih izvora From other sources	Activity of investor
<b>UKUPNO</b>	<b>34.060</b>	<b>22.958</b>	<b>-</b>	<b>9.558</b>	<b>482</b>	<b>264</b>	<b>798</b>	<b>TOTAL</b>
<b>Pravne osobe - ukupno</b>	<b>33.310</b>	<b>22.557</b>	<b>-</b>	<b>9.408</b>	<b>482</b>	<b>264</b>	<b>599</b>	<b>Legal entities - total</b>
<b>A</b> Poljoprivreda, šumarstvo i ribolov	133	133	-	-	-	-	-	Agriculture, forestry and fishing
<b>B</b> Va enje ruda i kamena	-	-	-	-	-	-	-	Mining and quarrying
<b>C</b> Prera iva ka industrija	24.460	14.905	-	9.275	96	183	-	Manufacturing
<b>D</b> Proizvodnja i snabdjevanje/ opskrba elektri nom energijom, plinom, parom i klimatizacija	-	-	-	-	-	-	-	Electricity, gas, steam and air conditioning supply
<b>E</b> Snabdjevanje/opskrba vodom; uklanjanje otpadnih voda, upravljanje otpadom te djelatnosti sanacije okoliša	82	6	-	-	-	77	-	Water supply; sewerage, waste management and remediation activities
<b>F</b> Gra evinarstvo	685	685	-	-	-	-	-	Construction
<b>G</b> Trgovina na veliko i na malo; popravak motornih vozila i motocikala	807	736	-	70	-	-	-	Wholesale and retail trade; repair of motor vehicles and motorcycles
<b>H</b> Prijevoz i skladištenje	1.522	1.220	-	-	302	-	-	Transportation and storage
<b>I</b> Djelatnosti pružanja smještaja te pripreme i usluživanja hrane (hotelijerstvo i ugostiteljstvo)	776	714	-	62	-	-	-	Accommodation and food service activities
<b>J</b> Informacije i komunikacije	155	151	-	-	-	4	-	Information and communication
<b>K</b> Finansijske/Financijske djelatnosti i djelatnosti osiguranja	30	30	-	-	-	-	-	Financial and insurance activities
<b>L</b> Poslovanje nekretninama	-	-	-	-	-	-	-	Real estate activities
<b>M</b> Stru ne, nau ne/znanstvene i tehni ke djelatnosti	10	10	-	-	-	-	-	Professional, scientific and technical activities
<b>N</b> Administrativne i pomo ne uslužne djelatnosti	46	46	-	-	-	-	-	Administrative and support service activities
<b>O</b> Javna uprava i odbrana/obrana; obavezno/obvezno socijalno osiguranje	4.031	3.608	-	-	55	-	368	Public administration and defence; compulsory social security
<b>P</b> Obrazovanje	363	254	-	-	28	-	81	Education
<b>Q</b> Djelatnosti zdravstvene i socijalne zaštite/skri	183	32	-	-	-	-	150	Human health and social work activities
<b>R</b> Umjetnost, zabava i rekreacija	-	-	-	-	-	-	-	Arts, entertainment and recreation
<b>S</b> Ostale uslužne djelatnosti	28	28	-	-	-	-	-	Other service activities
<b>Poljoprivredna gazdinstva - ukupno</b>	<b>750</b>	<b>401</b>	<b>-</b>	<b>150</b>	<b>-</b>	<b>-</b>	<b>199</b>	<b>Agricultural households - total</b>

11. ISPLATE ZA INVESTICIJE PO OSNOVNIM IZVORIMA FINANSIRANJA/FINANCIRANJA I DJELATNOSTI INVESTITORA U 2015. GODINI  
 PAYMENTS FOR GROSS FIXED CAPITAL FORMATION BY MAIN SOURCES AND ACTIVITY OF INVESTOR IN 2015  
 ORGANIZACIONI PRINCIP / ORGANISATIONAL PRINCIPLE

Srednjobosanski kanton

hilj. KM / 000 KM

Djelatnost investitora	Ukupno Total	Iz sopstvenih sredstava From own financial assets	Iz udruženih sredstava From joint assets	Iskorišteni finansijski/ finansijski kredit From financial credits	Finansijski/ finansijski lizing Financial leasing	Iz sredstava fondova i budžeta/ prora una From assets of funds and budgets	Iz ostalih izvora From other sources	Activity of investor
<b>UKUPNO</b>	<b>200.951</b>	<b>145.615</b>	<b>1.115</b>	<b>40.495</b>	<b>5.193</b>	<b>1.060</b>	<b>7.473</b>	<b>TOTAL</b>
<b>Pravne osobe - ukupno</b>	<b>196.007</b>	<b>143.841</b>	<b>1.115</b>	<b>38.100</b>	<b>5.193</b>	<b>1.060</b>	<b>6.698</b>	<b>Legal entities - total</b>
<b>A</b> Poljoprivreda, šumarstvo i ribolov	4.522	4.320	-	202	-	-	-	Agriculture, forestry and fishing
<b>B</b> Va enje ruda i kamena	10.492	10.101	-	198	193	-	-	Mining and quarrying
<b>C</b> Prera iva ka industrija	74.101	56.811	384	13.902	2.046	24	934	Manufacturing
<b>D</b> Proizvodnja i snabdjevanje/ opskrba elektri nom energijom, plinom, parom i klimatizacija	4.026	392	-	3.633	-	-	-	Electricity, gas, steam and air conditioning supply
<b>E</b> Snabdjevanje/opskrba vodom; uklanjanje otpadnih voda, upravljanje otpadom te djelatnosti sanacije okoliša	1.456	928	-	228	44	26	229	Water supply; sewerage, waste management and remediation activities
<b>F</b> Gra evinarstvo	5.547	4.836	-	506	205	-	-	Construction
<b>G</b> Trgovina na veliko i na malo; popravak motornih vozila i motocikala	57.473	42.083	483	10.738	671	8	3.491	Wholesale and retail trade; repair of motor vehicles and motorcycles
<b>H</b> Prijevoz i skladištenje	6.972	3.595	-	1.617	1.568	-	191	Transportation and storage
<b>I</b> Djelatnosti pružanja smještaja te pripreme i usluživanja hrane (hotelijerstvo i ugostiteljstvo)	3.684	2.717	-	964	-	3	-	Accommodation and food service activities
<b>J</b> Informacije i komunikacije	2.857	494	-	2.363	-	-	-	Information and communication
<b>K</b> Finansijske/Finansijske djelatnosti i djelatnosti osiguranja	-	-	-	-	-	-	-	Financial and insurance activities
<b>L</b> Poslovanje nekretninama	966	135	-	831	-	-	-	Real estate activities
<b>M</b> Stru ne, nau ne/znanstvene i tehni ke djelatnosti	670	487	-	138	45	-	-	Professional, scientific and technical activities
<b>N</b> Administrativne i pomo ne uslužne djelatnosti	852	411	-	384	57	-	-	Administrative and support service activities
<b>O</b> Javna uprava i odbrana/obrana; obavezno/obvezno socijalno osiguranje	10.031	8.427	231	398	-	565	411	Public administration and defence; compulsory social security
<b>P</b> Obrazovanje	3.044	2.336	5	-	-	8	695	Education
<b>Q</b> Djelatnosti zdravstvene i socijalne zaštite/skrbi	4.627	2.023	-	1.500	107	346	651	Human health and social work activities
<b>R</b> Umjetnost, zabava i rekreacija	4.538	3.698	-	500	257	18	66	Arts, entertainment and recreation
<b>S</b> Ostale uslužne djelatnosti	150	47	12	-	-	63	28	Other service activities
<b>Poljoprivredna gazdinstva - ukupno</b>	<b>4.944</b>	<b>1.774</b>	<b>-</b>	<b>2.395</b>	<b>-</b>	<b>-</b>	<b>775</b>	<b>Agricultural households - total</b>

11. ISPLATE ZA INVESTICIJE PO OSNOVNIM IZVORIMA FINANSIRANJA/FINANCIRANJA I DJELATNOSTI INVESTITORA U 2015. GODINI  
 PAYMENTS FOR GROSS FIXED CAPITAL FORMATION BY MAIN SOURCES AND ACTIVITY OF INVESTOR IN 2015  
 ORGANIZACIONI PRINCIP / ORGANISATIONAL PRINCIPLE

Hercegova ko-neretvanski kanton

hilj. KM / 000 KM

Djelatnost investitora	Ukupno Total	Iz sopstvenih sredstava From own financial assets	Iz udruženih sredstava From joint assets	Iskorišteni finansijski/ financijski kredit From financial credits	Finansijski/ financijski lizing Financial leasing	Iz sredstava fondova i budžeta/ prora una From assets of funds and budgets	Iz ostalih izvora From other sources	Activity of investor
<b>UKUPNO</b>	<b>467.802</b>	<b>345.652</b>	<b>1.572</b>	<b>94.039</b>	<b>12.360</b>	<b>1.111</b>	<b>13.067</b>	<b>TOTAL</b>
<b>Pravne osobe - ukupno</b>	<b>466.847</b>	<b>345.152</b>	<b>1.572</b>	<b>93.884</b>	<b>12.360</b>	<b>1.111</b>	<b>12.767</b>	<b>Legal entities - total</b>
<b>A</b> Poljoprivreda, šumarstvo i ribolov	3.154	3.011	-	115	-	13	14	Agriculture, forestry and fishing
<b>B</b> Va enje ruda i kamena	432	432	-	-	-	-	-	Mining and quarrying
<b>C</b> Prera iva ka industrija	43.330	31.377	-	10.194	760	185	814	Manufacturing
<b>D</b> Proizvodnja i snabdjevanje/ opskrba elektri nom energijom, plinom, parom i klimatizacija	32.179	26.233	346	5.298	-	-	301	Electricity, gas, steam and air conditioning supply
<b>E</b> Snabdjevanje/opskrba vodom; uklanjanje otpadnih voda, upravljanje otpadom te djelatnosti sanacije okoliša	858	290	-	281	15	92	181	Water supply; sewerage, waste management and remediation activities
<b>F</b> Gra evinarstvo	25.382	21.322	-	3.718	329	14	-	Construction
<b>G</b> Trgovina na veliko i na malo; popravak motornih vozila i motocikala	37.941	27.921	-	4.531	4.913	-	577	Wholesale and retail trade; repair of motor vehicles and motorcycles
<b>H</b> Prijevoz i skladištenje	7.916	3.536	-	479	3.755	146	-	Transportation and storage
<b>I</b> Djelatnosti pružanja smještaja te pripreme i usluživanja hrane (hotelijerstvo i ugostiteljstvo)	33.487	22.430	240	10.605	141	-	71	Accommodation and food service activities
<b>J</b> Informacije i komunikacije	69.268	69.135	-	8	100	-	25	Information and communication
<b>K</b> Finansijske/Financijske djelatnosti i djelatnosti osiguranja	22.352	22.352	-	-	-	-	-	Financial and insurance activities
<b>L</b> Poslovanje nekretninama	2.941	2.051	322	500	-	69	-	Real estate activities
<b>M</b> Stru ne, nau ne/znanstvene i tehni ke djelatnosti	126.861	80.677	-	45.740	106	107	232	Professional, scientific and technical activities
<b>N</b> Administrativne i pomo ne uslužne djelatnosti	3.585	829	-	470	2.235	50	-	Administrative and support service activities
<b>O</b> Javna uprava i odbrana/obrana; obavezno/obvezno socijalno osiguranje	41.432	24.568	-	7.978	-	-	8.885	Public administration and defence; compulsory social security
<b>P</b> Obrazovanje	1.918	663	14	634	-	29	579	Education
<b>Q</b> Djelatnosti zdravstvene i socijalne zaštite/skri	8.965	3.961	650	3.283	5	307	758	Human health and social work activities
<b>R</b> Umjetnost, zabava i rekreacija	4.566	4.232	-	-	-	99	234	Arts, entertainment and recreation
<b>S</b> Ostale uslužne djelatnosti	278	132	-	51	-	-	96	Other service activities
<b>Poljoprivredna gazdinstva - ukupno</b>	<b>955</b>	<b>500</b>	<b>-</b>	<b>155</b>	<b>-</b>	<b>-</b>	<b>300</b>	<b>Agricultural households - total</b>

11. ISPLATE ZA INVESTICIJE PO OSNOVNIM IZVORIMA FINANSIRANJA/FINANCIRANJA I DJELATNOSTI INVESTITORA U 2015. GODINI  
 PAYMENTS FOR GROSS FIXED CAPITAL FORMATION BY MAIN SOURCES AND ACTIVITY OF INVESTOR IN 2015  
 ORGANIZACIONI PRINCIP / ORGANISATIONAL PRINCIPLE

Zapadnohercegova ki kanton

hilj. KM / 000 KM

Djelatnost investitora	Ukupno Total	Iz sopstvenih sredstava From own financial assets	Iz udruženih sredstava From joint assets	Iskorišteni finansijski/ financijski kredit From financial credits	Finansijski/ financijski lizing Financial leasing	Iz sredstava fondova i budžeta/ prora una From assets of funds and budgets	Iz ostalih izvora From other sources	Activity of investor
<b>UKUPNO</b>	<b>122.657</b>	<b>66.497</b>	<b>383</b>	<b>46.912</b>	<b>6.278</b>	<b>195</b>	<b>2.392</b>	<b>TOTAL</b>
<b>Pravne osobe - ukupno</b>	<b>122.627</b>	<b>66.467</b>	<b>383</b>	<b>46.912</b>	<b>6.278</b>	<b>195</b>	<b>2.392</b>	<b>Legal entities - total</b>
<b>A</b> Poljoprivreda, šumarstvo i ribolov	588	459	-	129	-	-	-	Agriculture, forestry and fishing
<b>B</b> Va enje ruda i kamena	343	343	-	-	-	-	-	Mining and quarrying
<b>C</b> Prera iva ka industrija	46.511	15.198	342	29.572	1.388	10	-	Manufacturing
<b>D</b> Proizvodnja i snabdjevanje/ opskrba elektri nom energijom, plinom, parom i klimatizacija	37	37	-	-	-	-	-	Electricity, gas, steam and air conditioning supply
<b>E</b> Snabdjevanje/opskrba vodom; uklanjanje otpadnih voda, upravljanje otpadom te djelatnosti sanacije okoliša	3.198	745	-	2.453	-	-	-	Water supply; sewerage, waste management and remediation activities
<b>F</b> Gra evinarstvo	6.754	6.174	-	-	580	-	-	Construction
<b>G</b> Trgovina na veliko i na malo; popravak motornih vozila i motocikala	46.458	30.989	32	12.613	1.798	-	1.025	Wholesale and retail trade; repair of motor vehicles and motorcycles
<b>H</b> Prijevoz i skladištenje	7.320	4.772	-	210	2.338	-	-	Transportation and storage
<b>I</b> Djelatnosti pružanja smještaja te pripreme i usluživanja hrane (hotelijerstvo i ugostiteljstvo)	936	675	-	-	-	-	262	Accommodation and food service activities
<b>J</b> Informacije i komunikacije	59	59	-	-	-	-	-	Information and communication
<b>K</b> Finansijske/Financijske djelatnosti i djelatnosti osiguranja	151	151	-	-	-	-	-	Financial and insurance activities
<b>L</b> Poslovanje nekretninama	94	94	-	-	-	-	-	Real estate activities
<b>M</b> Stru ne, nau ne/znanstvene i tehni ke djelatnosti	1.746	1.721	9	-	16	-	-	Professional, scientific and technical activities
<b>N</b> Administrativne i pomo ne uslužne djelatnosti	757	607	-	-	149	-	-	Administrative and support service activities
<b>O</b> Javna uprava i odbrana/obrana; obavezno/obvezno socijalno osiguranje	5.032	2.326	-	1.818	8	25	855	Public administration and defence; compulsory social security
<b>P</b> Obrazovanje	318	237	-	-	-	-	81	Education
<b>Q</b> Djelatnosti zdravstvene i socijalne zaštite/skrbi	483	36	-	117	-	160	169	Human health and social work activities
<b>R</b> Umjetnost, zabava i rekreacija	1.467	1.467	-	-	-	-	-	Arts, entertainment and recreation
<b>S</b> Ostale uslužne djelatnosti	376	376	-	-	-	-	-	Other service activities
<b>Poljoprivredna gazdinstva - ukupno</b>	<b>30</b>	<b>30</b>	<b>-</b>	<b>-</b>	<b>-</b>	<b>-</b>	<b>-</b>	<b>Agricultural households - total</b>

11. ISPLATE ZA INVESTICIJE PO OSNOVNIM IZVORIMA FINANSIRANJA/FINANCIRANJA I DJELATNOSTI INVESTITORA U 2015. GODINI  
 PAYMENTS FOR GROSS FIXED CAPITAL FORMATION BY MAIN SOURCES AND ACTIVITY OF INVESTOR IN 2015  
 ORGANIZACIONI PRINCIP / ORGANISATIONAL PRINCIPLE

Kanton Sarajevo

hilj. KM / 000 KM

Djelatnost investitora	Ukupno Total	Iz sopstvenih sredstava From own financial assets	Iz udruženih sredstava From joint assets	Iskorišteni finansijski/ financijski kredit From financial credits	Finansijski/ financijski lizing Financial leasing	Iz sredstava fondova i budžeta/ prora una From assets of funds and budgets	Iz ostalih izvora From other sources	Activity of investor
<b>UKUPNO</b>	<b>1.110.309</b>	<b>753.599</b>	<b>35.384</b>	<b>99.907</b>	<b>26.705</b>	<b>92.705</b>	<b>102.008</b>	<b>TOTAL</b>
<b>Pravne osobe - ukupno</b>	<b>1.104.923</b>	<b>750.984</b>	<b>35.384</b>	<b>97.331</b>	<b>26.705</b>	<b>92.705</b>	<b>101.813</b>	<b>Legal entities - total</b>
<b>A</b> Poljoprivreda, šumarstvo i ribolov	2.753	360	-	759	-	-	1.635	Agriculture, forestry and fishing
<b>B</b> Va enje ruda i kamena	901	540	-	361	-	-	-	Mining and quarrying
<b>C</b> Prera iva ka industrija	63.916	49.440	51	9.139	3.066	-	2.220	Manufacturing
<b>D</b> Proizvodnja i snabdjevanje/ opskrba elektri nom energijom, plinom, parom i klimatizacija	125.319	119.735	-	796	80	-	4.707	Electricity, gas, steam and air conditioning supply
<b>E</b> Snabdjevanje/opskrba vodom; uklanjanje otpadnih voda, upravljanje otpadom te djelatnosti sanacije okoliša	32.170	1.889	-	105	481	591	29.103	Water supply; sewerage, waste management and remediation activities
<b>F</b> Gra evinarstvo	48.560	26.766	-	15.708	3.796	14	2.276	Construction
<b>G</b> Trgovina na veliko i na malo; popravak motornih vozila i motocikala	196.015	146.241	5.167	32.542	6.480	1.496	4.089	Wholesale and retail trade; repair of motor vehicles and motorcycles
<b>H</b> Prijevoz i skladištenje	36.097	16.042	-	12.543	4.670	1.617	1.226	Transportation and storage
<b>I</b> Djelatnosti pružanja smještaja te pripreme i usluživanja hrane (hotelijerstvo i ugostiteljstvo)	22.086	14.860	2.690	3.529	821	184	-	Accommodation and food service activities
<b>J</b> Informacije i komunikacije	140.367	105.758	-	4.699	1.563	56	28.291	Information and communication
<b>K</b> Finansijske/Financijske djelatnosti i djelatnosti osiguranja	68.284	66.835	-	1.397	26	-	25	Financial and insurance activities
<b>L</b> Poslovanje nekretninama	81.362	58.504	16.617	5.401	88	128	624	Real estate activities
<b>M</b> Stru ne, nau ne/znanstvene i tehni ke djelatnosti	43.922	28.823	5	3.500	1.601	9.941	52	Professional, scientific and technical activities
<b>N</b> Administrativne i pomo ne uslužne djelatnosti	30.900	16.805	5.601	4.487	3.836	114	56	Administrative and support service activities
<b>O</b> Javna uprava i odbrana/obrana; obavezno/obvezno socijalno osiguranje	94.700	71.734	-	300	-	1.599	21.067	Public administration and defence; compulsory social security
<b>P</b> Obrazovanje	6.806	5.070	49	235	13	160	1.278	Education
<b>Q</b> Djelatnosti zdravstvene i socijalne zaštite/skrbi	94.847	16.806	-	1.529	91	73.563	2.857	Human health and social work activities
<b>R</b> Umjetnost, zabava i rekreacija	8.782	1.738	4.033	289	31	2.464	226	Arts, entertainment and recreation
<b>S</b> Ostale uslužne djelatnosti	7.136	3.036	1.169	12	60	777	2.082	Other service activities
<b>Poljoprivredna gazdinstva - ukupno</b>	<b>5.386</b>	<b>2.615</b>	<b>-</b>	<b>2.576</b>	<b>-</b>	<b>-</b>	<b>195</b>	<b>Agricultural households - total</b>

**11. ISPLATE ZA INVESTICIJE PO OSNOVNIM IZVORIMA FINANSIRANJA/FINANCIRANJA I DJELATNOSTI INVESTITORA U 2015. GODINI**  
**PAYMENTS FOR GROSS FIXED CAPITAL FORMATION BY MAIN SOURCES AND ACTIVITY OF INVESTOR IN 2015**  
**ORGANIZACIONI PRINCIP / ORGANISATIONAL PRINCIPLE**

Kanton 10

hilj. KM / 000 KM

Djelatnost investitora	Ukupno <i>Total</i>	Iz sopstvenih sredstava <i>From own financial assets</i>	Iz udruženih sredstava <i>From joint assets</i>	Iskorišteni finansijski/financijski krediti <i>From financial credits</i>	Finansijski/financijski lizing <i>Financial leasing</i>	Iz sredstava fondova i budžeta/prorauna <i>From assets of funds and budgets</i>	Iz ostalih izvora <i>From other sources</i>	Activity of investor
<b>UKUPNO</b>	<b>53.882</b>	<b>35.189</b>	<b>429</b>	<b>13.282</b>	<b>783</b>	<b>2.583</b>	<b>1.615</b>	<b>TOTAL</b>
<b>Pravne osobe - ukupno</b>	<b>52.376</b>	<b>34.645</b>	<b>429</b>	<b>12.420</b>	<b>783</b>	<b>2.583</b>	<b>1.515</b>	<b>Legal entities - total</b>
<b>A</b> Poljoprivreda, šumarstvo i ribolov	6.660	4.673	-	1.701	-	-	286	<i>Agriculture, forestry and fishing</i>
<b>B</b> Va enje ruda i kamena	466	442	-	25	-	-	-	<i>Mining and quarrying</i>
<b>C</b> Prera iva ka industrija	23.173	17.844	246	4.877	158	48	-	<i>Manufacturing</i>
<b>D</b> Proizvodnja i snabdjevanje/ opskrba elektri nom energijom, plinom, parom i klimatizacija	868	492	13	358	-	-	5	<i>Electricity, gas, steam and air conditioning supply</i>
<b>E</b> Snabdjevanje/opskrba vodom; uklanjanje otpadnih voda, upravljanje otpadom te djelatnosti sanacije okoliša	407	78	155	-	-	165	9	<i>Water supply; sewerage, waste management and remediation activities</i>
<b>F</b> Gra evinarstvo	1.549	1.044	-	220	284	-	-	<i>Construction</i>
<b>G</b> Trgovina na veliko i na malo; popravak motornih vozila i motocikala	3.659	2.259	-	1.248	153	-	-	<i>Wholesale and retail trade; repair of motor vehicles and motorcycles</i>
<b>H</b> Prijevoz i skladištenje	3.170	1.717	-	1.266	188	-	-	<i>Transportation and storage</i>
<b>I</b> Djelatnosti pružanja smještaja te pripreme i usluživanja hrane (hotelijerstvo i ugostiteljstvo)	1.067	668	-	399	-	-	-	<i>Accommodation and food service activities</i>
<b>J</b> Informacije i komunikacije	15	6	-	-	-	3	6	<i>Information and communication</i>
<b>K</b> Finansijske/Financijske djelatnosti i djelatnosti osiguranja	-	-	-	-	-	-	-	<i>Financial and insurance activities</i>
<b>L</b> Poslovanje nekretninama	234	10	-	170	-	-	55	<i>Real estate activities</i>
<b>M</b> Stru ne, nau ne/znanstvene i tehni ke djelatnosti	29	29	-	-	-	-	-	<i>Professional, scientific and technical activities</i>
<b>N</b> Administrativne i pomo ne uslužne djelatnosti	-	-	-	-	-	-	-	<i>Administrative and support service activities</i>
<b>O</b> Javna uprava i odbrana/obrana; obavezno/obvezno socijalno osiguranje	10.138	5.081	-	2.158	-	2.264	635	<i>Public administration and defence; compulsory social security</i>
<b>P</b> Obrazovanje	374	271	15	-	-	4	84	<i>Education</i>
<b>Q</b> Djelatnosti zdravstvene i socijalne zaštite/skrbi	489	14	-	-	-	99	376	<i>Human health and social work activities</i>
<b>R</b> Umjetnost, zabava i rekreacija	43	18	-	-	-	-	25	<i>Arts, entertainment and recreation</i>
<b>S</b> Ostale uslužne djelatnosti	34	-	-	-	-	-	34	<i>Other service activities</i>
<b>Poljoprivredna gazdinstva - ukupno</b>	<b>1.506</b>	<b>544</b>	<b>-</b>	<b>862</b>	<b>-</b>	<b>-</b>	<b>100</b>	<b>Agricultural households - total</b>

**12. OSTVARENE INVESTICIJE U NOVA STALNA SREDSTVA PO NAMJENI ULAGANJA I TEHNI KOJ STRUKTURI, 2015. GODINA**  
**GROSS FIXED CAPITAL FORMATION IN NEW FIXED ASSETS BY PURPOSE OF INVESTMENT AND TECHNICAL COMPOSITION, 2015**  
**PRINCIP ISTIH DJELATNOSTI / KIND OF ACTIVITY AND TERRITORY PRINCIPLE**

Unsko-sanski kanton

hilj. KM / 000 KM

Namjena ulaganja	Ukupno <i>Total</i>	Materijalna stalna sredstva <i>Tangible fixed assets</i>			Nematerijalna stalna sredstva <i>Intangible fixed assets</i>	Troškovi prijenosa vlasništva <i>Costs of ownership transfer</i>	Purpose of investment
		gra evinski radovi <i>Construction works</i>	strojevi, oprema i transportna sredstva <i>Machinery, transport and other equipment</i>	ostala materijalna stalna sredstva <i>Other tangible fixed assets</i>			
<b>UKUPNO</b>	<b>114.761</b>	<b>60.885</b>	<b>50.589</b>	<b>2.402</b>	<b>858</b>	<b>24</b>	<b>TOTAL</b>
<b>Pravne osobe - ukupno</b>	<b>111.772</b>	<b>60.288</b>	<b>50.065</b>	<b>536</b>	<b>858</b>	<b>24</b>	<b>Legal entities - total</b>
<b>A</b> Poljoprivreda, šumarstvo i ribolov	2.772	1.212	1.068	491	1	-	<i>Agriculture, forestry and fishing</i>
<b>B</b> Va enje ruda i kamena	288	28	257	-	2	-	<i>Mining and quarrying</i>
<b>C</b> Prera iva ka industrija	28.314	12.232	15.728	35	313	8	<i>Manufacturing</i>
<b>D</b> Proizvodnja i snabdjevanje/ opskrba elektri nom energijom, plinom, parom i klimatizacija	10.639	3.161	7.477	-	-	-	<i>Electricity, gas, steam and air conditioning supply</i>
<b>E</b> Snabdjevanje/opskrba vodom; uklanjanje otpadnih voda, upravljanje otpadom te djelatnosti sanacije okoliša	4.296	3.384	907	-	5	-	<i>Water supply; sewerage, waste management and remediation activities</i>
<b>F</b> Gra evinarstvo	12.968	9.216	3.690	-	57	5	<i>Construction</i>
<b>G</b> Trgovina na veliko i na malo; popravlak motornih vozila i motocikala	29.374	17.914	11.221	3	224	11	<i>Wholesale and retail trade; repair of motor vehicles and motorcycles</i>
<b>H</b> Prijevoz i skladištenje	2.022	132	1.876	-	14	-	<i>Transportation and storage</i>
<b>I</b> Djelatnosti pružanja smještaja te pripreme i usluživanja hrane (hotelijerstvo i ugostiteljstvo)	3.338	3.131	207	-	-	-	<i>Accommodation and food service activities</i>
<b>J</b> Informacije i komunikacije	7.949	4.632	3.311	-	6	-	<i>Information and communication</i>
<b>K</b> Finansijske/Financijske djelatnosti i djelatnosti osiguranja	408	-	379	-	29	-	<i>Financial and insurance activities</i>
<b>L</b> Poslovanje nekretninama	172	157	15	-	-	-	<i>Real estate activities</i>
<b>M</b> Stru ne, nau ne/znanstvene i tehni ke djelatnosti	943	453	477	1	13	-	<i>Professional, scientific and technical activities</i>
<b>N</b> Administrativne i pomo ne uslužne djelatnosti	239	14	224	-	-	-	<i>Administrative and support service activities</i>
<b>O</b> Javna uprava i odbrana/odbrana; obavezno/obvezno socijalno osiguranje	1.960	582	1.287	-	90	-	<i>Public administration and defence; compulsory social security</i>
<b>P</b> Obrazovanje	2.599	2.094	416	-	89	-	<i>Education</i>
<b>Q</b> Djelatnosti zdravstvene i socijalne zaštite/skrbi	1.617	728	880	6	3	-	<i>Human health and social work activities</i>
<b>R</b> Umjetnost, zabava i rekreacija	1.595	1.021	562	-	11	-	<i>Arts, entertainment and recreation</i>
<b>S</b> Ostale uslužne djelatnosti	279	196	83	-	-	-	<i>Other service activities</i>
<b>Poljoprivredna gazdinstva - ukupno</b>	<b>2.989</b>	<b>597</b>	<b>524</b>	<b>1.866</b>	<b>-</b>	<b>-</b>	<b>Agricultural households - total</b>

**12. OSTVARENE INVESTICIJE U NOVA STALNA SREDSTVA PO NAMJENI ULAGANJA I TEHNI KOJ STRUKTURI, 2015. GODINA**  
**GROSS FIXED CAPITAL FORMATION IN NEW FIXED ASSETS BY PURPOSE OF INVESTMENT AND TECHNICAL COMPOSITION, 2015**  
**PRINCIP ISTIH DJELATNOSTI / KIND OF ACTIVITY AND TERRITORY PRINCIPLE**

Kanton Posavski

hilj. KM / 000 KM

Namjena ulaganja	Ukupno Total	Materijalna stalna sredstva Tangible fixed assets			Nematerijalna stalna sredstva Intangible fixed assets	Troškovi prijenosa vlasništva Costs of ownership transfer	Purpose of investment
		gra evinski radovi Construction works	strojevi, oprema i transportna sredstva Machinery, transport and other equipment	ostala materijalna stalna sredstva Other tangible fixed assets			
<b>UKUPNO</b>	<b>33.397</b>	<b>21.106</b>	<b>11.779</b>	<b>289</b>	<b>221</b>	<b>1</b>	<b>TOTAL</b>
<b>Pravne osobe - ukupno</b>	<b>32.264</b>	<b>20.911</b>	<b>11.039</b>	<b>91</b>	<b>221</b>	<b>1</b>	<b>Legal entities - total</b>
<b>A</b> Poljoprivreda, šumarstvo i ribolov	1.002	459	490	53	-	-	Agriculture, forestry and fishing
<b>B</b> Va enje ruda i kamena	-	-	-	-	-	-	Mining and quarrying
<b>C</b> Prera iva ka industrija	4.670	1.055	3.526	-	89	-	Manufacturing
<b>D</b> Proizvodnja i snabdjevanje/ opskrba elektri nom energijom, plinom, parom i klimatizacija	715	185	529	-	-	1	Electricity, gas, steam and air conditioning supply
<b>E</b> Snabdjevanje/opskrba vodom; uklanjanje otpadnih voda, upravljanje otpadom te djelatnosti sanacije okoliša	810	623	161	18	7	-	Water supply; sewerage, waste management and remediation activities
<b>F</b> Gra evinarstvo	13.816	13.633	183	-	-	-	Construction
<b>G</b> Trgovina na veliko i na malo; popravlak motornih vozila i motocikala	5.446	2.970	2.437	-	39	-	Wholesale and retail trade; repair of motor vehicles and motorcycles
<b>H</b> Prijevoz i skladištenje	2.459	86	2.373	-	-	-	Transportation and storage
<b>I</b> Djelatnosti pružanja smještaja te pripreme i usluživanja hrane (hotelijerstvo i ugostiteljstvo)	109	35	74	-	-	-	Accommodation and food service activities
<b>J</b> Informacije i komunikacije	15	-	15	-	-	-	Information and communication
<b>K</b> Finansijske/Financijske djelatnosti i djelatnosti osiguranja	3	-	3	-	-	-	Financial and insurance activities
<b>L</b> Poslovanje nekretninama	-	-	-	-	-	-	Real estate activities
<b>M</b> Stru ne, nau ne/znanstvene i tehni ke djelatnosti	23	3	21	-	-	-	Professional, scientific and technical activities
<b>N</b> Administrativne i pomo ne uslužne djelatnosti	14	-	7	-	7	-	Administrative and support service activities
<b>O</b> Javna uprava i odbrana/odbrana; obavezno/obvezno socijalno osiguranje	809	359	372	-	78	-	Public administration and defence; compulsory social security
<b>P</b> Obrazovanje	837	611	226	-	-	-	Education
<b>Q</b> Djelatnosti zdravstvene i socijalne zaštite/skrbi	811	545	265	-	1	-	Human health and social work activities
<b>R</b> Umjetnost, zabava i rekreacija	612	307	287	18	-	-	Arts, entertainment and recreation
<b>S</b> Ostale uslužne djelatnosti	112	40	70	2	-	-	Other service activities
<b>Poljoprivredna gazdinstva - ukupno</b>	<b>1.133</b>	<b>195</b>	<b>740</b>	<b>198</b>	<b>-</b>	<b>-</b>	<b>Agricultural households - total</b>



**12. OSTVARENE INVESTICIJE U NOVA STALNA SREDSTVA PO NAMJENI ULAGANJA I TEHNI KOJ STRUKTURI, 2015. GODINA**  
**GROSS FIXED CAPITAL FORMATION IN NEW FIXED ASSETS BY PURPOSE OF INVESTMENT AND TECHNICAL COMPOSITION, 2015**  
**PRINCIP ISTIH DJELATNOSTI / KIND OF ACTIVITY AND TERRITORY PRINCIPLE**

Tuzlanski kanton

hilj. KM / 000 KM

Namjena ulaganja	Ukupno Total	Materijalna stalna sredstva Tangible fixed assets			Nematerijalna stalna sredstva Intangible fixed assets	Troškovi prijenosa vlasništva Costs of ownership transfer	Purpose of investment
		gra evinski radovi Construction works	strojevi, oprema i transportna sredstva Machinery, transport and other equipment	ostala materijalna stalna sredstva Other tangible fixed assets			
<b>UKUPNO</b>	<b>460.557</b>	<b>170.521</b>	<b>268.084</b>	<b>16.382</b>	<b>5.004</b>	<b>566</b>	<b>TOTAL</b>
<b>Pravne osobe - ukupno</b>	<b>436.647</b>	<b>164.855</b>	<b>263.606</b>	<b>2.617</b>	<b>5.004</b>	<b>566</b>	<b>Legal entities - total</b>
<b>A</b> Poljoprivreda, šumarstvo i ribolov	4.369	429	1.251	2.567	118	5	Agriculture, forestry and fishing
<b>B</b> Va enje ruda i kamena	39.692	7.556	32.119	-	16	-	Mining and quarrying
<b>C</b> Prera iva ka industrija	133.516	40.416	91.856	-	962	281	Manufacturing
<b>D</b> Proizvodnja i snabdjevanje/ opskrba elektri nom energijom, plinom, parom i klimatizacija	39.364	18.512	20.592	-	224	36	Electricity, gas, steam and air conditioning supply
<b>E</b> Snabdjevanje/opskrba vodom; uklanjanje otpadnih voda, upravljanje otpadom te djelatnosti sanacije okoliša	6.516	5.090	1.348	-	78	-	Water supply; sewerage, waste management and remediation activities
<b>F</b> Gra evinarstvo	49.379	30.904	17.443	-	1.020	12	Construction
<b>G</b> Trgovina na veliko i na malo; popravlak motornih vozila i motocikala	77.684	39.655	37.456	3	355	215	Wholesale and retail trade; repair of motor vehicles and motorcycles
<b>H</b> Prijevoz i skladištenje	35.183	1.934	33.172	24	37	17	Transportation and storage
<b>I</b> Djelatnosti pružanja smještaja te pripreme i usluživanja hrane (hotelijerstvo i ugostiteljstvo)	2.525	506	2.016	-	3	-	Accommodation and food service activities
<b>J</b> Informacije i komunikacije	12.661	5.675	6.846	-	140	-	Information and communication
<b>K</b> Finansijske/Financijske djelatnosti i djelatnosti osiguranja	6.662	3.053	3.119	-	490	-	Financial and insurance activities
<b>L</b> Poslovanje nekretninama	3.730	2.260	1.427	-	42	-	Real estate activities
<b>M</b> Stru ne, nau ne/znanstvene i tehni ke djelatnosti	4.143	1.405	2.474	23	242	-	Professional, scientific and technical activities
<b>N</b> Administrativne i pomo ne uslužne djelatnosti	1.533	160	1.326	-	48	-	Administrative and support service activities
<b>O</b> Javna uprava i odbrana/odbrana; obavezno/obvezno socijalno osiguranje	6.568	1.862	3.817	-	889	-	Public administration and defence; compulsory social security
<b>P</b> Obrazovanje	4.476	2.323	1.999	-	155	-	Education
<b>Q</b> Djelatnosti zdravstvene i socijalne zaštite/skrbi	5.353	2.390	2.933	-	26	2	Human health and social work activities
<b>R</b> Umjetnost, zabava i rekreacija	2.806	606	2.081	-	119	-	Arts, entertainment and recreation
<b>S</b> Ostale uslužne djelatnosti	486	119	329	-	39	-	Other service activities
<b>Poljoprivredna gazdinstva - ukupno</b>	<b>23.910</b>	<b>5.666</b>	<b>4.478</b>	<b>13.765</b>	<b>-</b>	<b>-</b>	<b>Agricultural households - total</b>

**12. OSTVARENE INVESTICIJE U NOVA STALNA SREDSTVA PO NAMJENI ULAGANJA I TEHNI KOJ STRUKTURI, 2015. GODINA**  
**GROSS FIXED CAPITAL FORMATION IN NEW FIXED ASSETS BY PURPOSE OF INVESTMENT AND TECHNICAL COMPOSITION, 2015**  
**PRINCIP ISTIH DJELATNOSTI / KIND OF ACTIVITY AND TERRITORY PRINCIPLE**

Zeni ko-dobojski kanton

hilj. KM / 000 KM

Namjena ulaganja	Ukupno <i>Total</i>	Materijalna stalna sredstva <i>Tangible fixed assets</i>			Nematerijalna stalna sredstva <i>Intangible fixed assets</i>	Troškovi prijenosa vlasništva <i>Costs of ownership transfer</i>	Purpose of investment
		gra evinski radovi <i>Construction works</i>	strojevi, oprema i transportna sredstva <i>Machinery, transport and other equipment</i>	ostala materijalna stalna sredstva <i>Other tangible fixed assets</i>			
<b>UKUPNO</b>	<b>329.478</b>	<b>142.636</b>	<b>173.971</b>	<b>6.052</b>	<b>5.967</b>	<b>850</b>	<b>TOTAL</b>
<b>Pravne osobe - ukupno</b>	<b>320.974</b>	<b>139.525</b>	<b>172.193</b>	<b>2.438</b>	<b>5.967</b>	<b>850</b>	<b>Legal entities - total</b>
<b>A</b> Poljoprivreda, šumarstvo i ribolov	3.299	1.740	1.268	269	19	4	<i>Agriculture, forestry and fishing</i>
<b>B</b> Va enje ruda i kamena	30.380	17.822	12.176	-	375	7	<i>Mining and quarrying</i>
<b>C</b> Prera iva ka industrija	108.902	30.234	75.950	2.170	531	17	<i>Manufacturing</i>
<b>D</b> Proizvodnja i snabdjevanje/ opskrba elektri nom energijom, plinom, parom i klimatizacija	46.962	24.393	21.973	-	596	-	<i>Electricity, gas, steam and air conditioning supply</i>
<b>E</b> Snabdjevanje/opskrba vodom; uklanjanje otpadnih voda, upravljanje otpadom te djelatnosti sanacije okoliša	8.669	6.714	1.903	-	53	-	<i>Water supply; sewerage, waste management and remediation activities</i>
<b>F</b> Gra evinarstvo	27.934	18.740	5.588	-	3.278	328	<i>Construction</i>
<b>G</b> Trgovina na veliko i na malo; popravlak motornih vozila i motocikala	40.942	24.551	16.020	-	311	60	<i>Wholesale and retail trade; repair of motor vehicles and motorcycles</i>
<b>H</b> Prijevoz i skladištenje	18.357	478	17.834	-	28	16	<i>Transportation and storage</i>
<b>I</b> Djelatnosti pružanja smještaja te pripreme i usluživanja hrane (hotelijerstvo i ugostiteljstvo)	767	324	429	-	15	-	<i>Accommodation and food service activities</i>
<b>J</b> Informacije i komunikacije	6.855	2.782	4.009	-	43	21	<i>Information and communication</i>
<b>K</b> Finansijske/Financijske djelatnosti i djelatnosti osiguranja	3.104	2.092	906	-	107	-	<i>Financial and insurance activities</i>
<b>L</b> Poslovanje nekretninama	1.853	290	1.179	-	4	380	<i>Real estate activities</i>
<b>M</b> Stru ne, nau ne/znanstvene i tehni ke djelatnosti	3.098	646	2.217	-	234	-	<i>Professional, scientific and technical activities</i>
<b>N</b> Administrativne i pomo ne uslužne djelatnosti	1.411	733	665	-	12	-	<i>Administrative and support service activities</i>
<b>O</b> Javna uprava i odbrana/odbrana; obavezno/obvezno socijalno osiguranje	3.953	2.198	1.623	-	114	17	<i>Public administration and defence; compulsory social security</i>
<b>P</b> Obrazovanje	4.042	2.645	1.393	-	4	-	<i>Education</i>
<b>Q</b> Djelatnosti zdravstvene i socijalne zaštite/skrbi	6.077	1.137	4.786	-	154	-	<i>Human health and social work activities</i>
<b>R</b> Umjetnost, zabava i rekreacija	4.244	1.967	2.191	-	86	-	<i>Arts, entertainment and recreation</i>
<b>S</b> Ostale uslužne djelatnosti	124	39	84	-	2	-	<i>Other service activities</i>
<b>Poljoprivredna gazdinstva - ukupno</b>	<b>8.504</b>	<b>3.111</b>	<b>1.778</b>	<b>3.614</b>	-	-	<b>Agricultural households - total</b>

**12. OSTVARENE INVESTICIJE U NOVA STALNA SREDSTVA PO NAMJENI ULAGANJA I TEHNI KOJ STRUKTURI, 2015. GODINA**  
**GROSS FIXED CAPITAL FORMATION IN NEW FIXED ASSETS BY PURPOSE OF INVESTMENT AND TECHNICAL COMPOSITION, 2015**  
**PRINCIP ISTIH DJELATNOSTI / KIND OF ACTIVITY AND TERRITORY PRINCIPLE**

Bosansko-podrinjski kanton

hilj. KM / 000 KM

Namjena ulaganja	Ukupno Total	Materijalna stalna sredstva Tangible fixed assets			Nematerijalna stalna sredstva Intangible fixed assets	Troškovi prijenosa vlasništva Costs of ownership transfer	Purpose of investment
		gra evinski radovi Construction works	strojevi, oprema i transportna sredstva Machinery, transport and other equipment	ostala materijalna stalna sredstva Other tangible fixed assets			
<b>UKUPNO</b>	<b>35.835</b>	<b>17.224</b>	<b>17.926</b>	<b>447</b>	<b>230</b>	<b>7</b>	<b>TOTAL</b>
<b>Pravne osobe - ukupno</b>	<b>35.085</b>	<b>16.977</b>	<b>17.751</b>	<b>119</b>	<b>230</b>	<b>7</b>	<b>Legal entities - total</b>
<b>A</b> Poljoprivreda, šumarstvo i ribolov	131	-	16	114	-	-	Agriculture, forestry and fishing
<b>B</b> Va enje ruda i kamena	-	-	-	-	-	-	Mining and quarrying
<b>C</b> Prera iva ka industrija	23.697	8.907	14.614	-	175	-	Manufacturing
<b>D</b> Proizvodnja i snabdjevanje/ opskrba elektri nom energijom, plinom, parom i klimatizacija	1.354	516	833	-	4	1	Electricity, gas, steam and air conditioning supply
<b>E</b> Snabdjevanje/opskrba vodom; uklanjanje otpadnih voda, upravljanje otpadom te djelatnosti sanacije okoliša	82	-	82	-	-	-	Water supply; sewerage, waste management and remediation activities
<b>F</b> Gra evinarstvo	1.346	1.260	85	-	-	1	Construction
<b>G</b> Trgovina na veliko i na malo; popravak motornih vozila i motocikala	555	453	103	-	-	-	Wholesale and retail trade; repair of motor vehicles and motorcycles
<b>H</b> Prijevoz i skladištenje	1.229	874	355	-	-	-	Transportation and storage
<b>I</b> Djelatnosti pružanja smještaja te pripreme i usluživanja hrane (hotelijerstvo i ugostiteljstvo)	705	702	4	-	-	-	Accommodation and food service activities
<b>J</b> Informacije i komunikacije	2.749	2.010	739	-	-	-	Information and communication
<b>K</b> Finansijske/Financijske djelatnosti i djelatnosti osiguranja	122	-	118	-	3	-	Financial and insurance activities
<b>L</b> Poslovanje nekretninama	-	-	-	-	-	-	Real estate activities
<b>M</b> Stru ne, nau ne/znanstvene i tehni ke djelatnosti	10	-	10	-	-	-	Professional, scientific and technical activities
<b>N</b> Administrativne i pomo ne uslužne djelatnosti	42	-	42	-	-	-	Administrative and support service activities
<b>O</b> Javna uprava i odbrana/odbrana; obavezno/obvezno socijalno osiguranje	2.574	2.094	426	-	47	5	Public administration and defence; compulsory social security
<b>P</b> Obrazovanje	279	144	135	-	-	-	Education
<b>Q</b> Djelatnosti zdravstvene i socijalne zaštite/skrbi	183	7	176	-	-	-	Human health and social work activities
<b>R</b> Umjetnost, zabava i rekreacija	-	-	-	-	-	-	Arts, entertainment and recreation
<b>S</b> Ostale uslužne djelatnosti	28	11	13	5	-	-	Other service activities
<b>Poljoprivredna gazdinstva - ukupno</b>	<b>750</b>	<b>247</b>	<b>175</b>	<b>328</b>	<b>-</b>	<b>-</b>	<b>Agricultural households - total</b>

**12. OSTVARENE INVESTICIJE U NOVA STALNA SREDSTVA PO NAMJENI ULAGANJA I TEHNI KOJ STRUKTURI, 2015. GODINA**  
**GROSS FIXED CAPITAL FORMATION IN NEW FIXED ASSETS BY PURPOSE OF INVESTMENT AND TECHNICAL COMPOSITION, 2015**  
**PRINCIP ISTIH DJELATNOSTI / KIND OF ACTIVITY AND TERRITORY PRINCIPLE**

Srednjobosanski kanton

hilj. KM / 000 KM

Namjena ulaganja	Ukupno <i>Total</i>	Materijalna stalna sredstva <i>Tangible fixed assets</i>			Nematerijalna stalna sredstva <i>Intangible fixed assets</i>	Troškovi prijenosa vlasništva <i>Costs of ownership transfer</i>	Purpose of investment
		gra evinski radovi <i>Construction works</i>	strojevi, oprema i transportna sredstva <i>Machinery, transport and other equipment</i>	ostala materijalna stalna sredstva <i>Other tangible fixed assets</i>			
<b>UKUPNO</b>	<b>194.281</b>	<b>97.198</b>	<b>90.670</b>	<b>3.149</b>	<b>3.007</b>	<b>255</b>	<b>TOTAL</b>
<b>Pravne osobe - ukupno</b>	<b>189.337</b>	<b>96.146</b>	<b>89.410</b>	<b>518</b>	<b>3.007</b>	<b>255</b>	<b>Legal entities - total</b>
<b>A</b> Poljoprivreda, šumarstvo i ribolov	5.412	1.360	3.801	203	9	38	<i>Agriculture, forestry and fishing</i>
<b>B</b> Va enje ruda i kamena	9.434	1.182	8.204	-	48	-	<i>Mining and quarrying</i>
<b>C</b> Prera iva ka industrija	60.590	26.660	33.172	315	421	22	<i>Manufacturing</i>
<b>D</b> Proizvodnja i snabdjevanje/ opskrba elektri nom energijom, plinom, parom i klimatizacija	12.777	7.824	4.495	-	453	5	<i>Electricity, gas, steam and air conditioning supply</i>
<b>E</b> Snabdjevanje/opskrba vodom; uklanjanje otpadnih voda, upravljanje otpadom te djelatnosti sanacije okoliša	2.537	1.893	501	-	143	-	<i>Water supply; sewerage, waste management and remediation activities</i>
<b>F</b> Gra evinarstvo	7.733	6.067	1.655	-	11	-	<i>Construction</i>
<b>G</b> Trgovina na veliko i na malo; popravlak motornih vozila i motocikala	52.789	31.668	19.990	-	965	166	<i>Wholesale and retail trade; repair of motor vehicles and motorcycles</i>
<b>H</b> Prijevoz i skladištenje	4.298	520	3.771	-	6	-	<i>Transportation and storage</i>
<b>I</b> Djelatnosti pružanja smještaja te pripreme i usluživanja hrane (hotelijerstvo i ugostiteljstvo)	3.661	3.215	442	-	4	-	<i>Accommodation and food service activities</i>
<b>J</b> Informacije i komunikacije	10.160	6.864	3.292	-	4	-	<i>Information and communication</i>
<b>K</b> Finansijske/Financijske djelatnosti i djelatnosti osiguranja	375	155	220	-	-	-	<i>Financial and insurance activities</i>
<b>L</b> Poslovanje nekretninama	2.687	1.340	1.347	-	-	-	<i>Real estate activities</i>
<b>M</b> Stru ne, nau ne/znanstvene i tehni ke djelatnosti	281	77	205	-	-	-	<i>Professional, scientific and technical activities</i>
<b>N</b> Administrativne i pomo ne uslužne djelatnosti	681	392	288	-	1	-	<i>Administrative and support service activities</i>
<b>O</b> Javna uprava i odbrana/odbrana; obavezno/obvezno socijalno osiguranje	2.694	1.171	1.208	-	291	24	<i>Public administration and defence; compulsory social security</i>
<b>P</b> Obrazovanje	2.963	1.936	1.025	-	2	-	<i>Education</i>
<b>Q</b> Djelatnosti zdravstvene i socijalne zaštite/skrbi	5.497	3.288	2.077	-	133	-	<i>Human health and social work activities</i>
<b>R</b> Umjetnost, zabava i rekreacija	4.690	516	3.660	-	515	-	<i>Arts, entertainment and recreation</i>
<b>S</b> Ostale uslužne djelatnosti	79	21	58	-	-	-	<i>Other service activities</i>
<b>Poljoprivredna gazdinstva - ukupno</b>	<b>4.944</b>	<b>1.052</b>	<b>1.260</b>	<b>2.631</b>	<b>-</b>	<b>-</b>	<b>Agricultural households - total</b>

**12. OSTVARENE INVESTICIJE U NOVA STALNA SREDSTVA PO NAMJENI ULAGANJA I TEHNI KOJ STRUKTURI, 2015. GODINA**  
**GROSS FIXED CAPITAL FORMATION IN NEW FIXED ASSETS BY PURPOSE OF INVESTMENT AND TECHNICAL COMPOSITION, 2015**  
**PRINCIP ISTIH DJELATNOSTI / KIND OF ACTIVITY AND TERRITORY PRINCIPLE**

Hercegovina ko-neretvanski kanton

hilj. KM / 000 KM

Namjena ulaganja	Ukupno <i>Total</i>	Materijalna stalna sredstva <i>Tangible fixed assets</i>			Nematerijalna stalna sredstva <i>Intangible fixed assets</i>	Troškovi prijenosa vlasništva <i>Costs of ownership transfer</i>	Purpose of investment
		gra evinski radovi <i>Construction works</i>	strojevi, oprema i transportna sredstva <i>Machinery, transport and other equipment</i>	ostala materijalna stalna sredstva <i>Other tangible fixed assets</i>			
<b>UKUPNO</b>	<b>301.070</b>	<b>136.307</b>	<b>142.242</b>	<b>2.161</b>	<b>20.141</b>	<b>217</b>	<b>TOTAL</b>
<b>Pravne osobe - ukupno</b>	<b>300.115</b>	<b>136.292</b>	<b>142.192</b>	<b>1.272</b>	<b>20.141</b>	<b>217</b>	<b>Legal entities - total</b>
<b>A</b> Poljoprivreda, šumarstvo i ribolov	2.806	1.109	1.246	448	3	-	<i>Agriculture, forestry and fishing</i>
<b>B</b> Va enje ruda i kamena	377	204	172	-	-	-	<i>Mining and quarrying</i>
<b>C</b> Prera iva ka industrija	38.363	7.041	30.388	610	297	28	<i>Manufacturing</i>
<b>D</b> Proizvodnja i snabdjevanje/ opskrba elektri nom energijom, plinom, parom i klimatizacija	28.443	9.955	17.951	-	532	5	<i>Electricity, gas, steam and air conditioning supply</i>
<b>E</b> Snabdjevanje/opskrba vodom; uklanjanje otpadnih voda, upravljanje otpadom te djelatnosti sanacije okoliša	18.281	17.827	454	-	-	-	<i>Water supply; sewerage, waste management and remediation activities</i>
<b>F</b> Gra evinarstvo	26.002	19.662	5.053	5	1.103	180	<i>Construction</i>
<b>G</b> Trgovina na veliko i na malo; popravlak motornih vozila i motocikala	40.176	19.965	19.840	193	178	-	<i>Wholesale and retail trade; repair of motor vehicles and motorcycles</i>
<b>H</b> Prijevoz i skladištenje	6.001	607	5.394	-	-	-	<i>Transportation and storage</i>
<b>I</b> Djelatnosti pružanja smještaja te pripreme i usluživanja hrane (hotelijerstvo i ugostiteljstvo)	33.617	31.047	2.518	-	51	-	<i>Accommodation and food service activities</i>
<b>J</b> Informacije i komunikacije	50.439	11.236	32.619	-	6.585	-	<i>Information and communication</i>
<b>K</b> Finansijske/Financijske djelatnosti i djelatnosti osiguranja	15.599	1.630	6.428	-	7.541	-	<i>Financial and insurance activities</i>
<b>L</b> Poslovanje nekretninama	3.234	2.447	782	-	5	-	<i>Real estate activities</i>
<b>M</b> Stru ne, nau ne/znanstvene i tehni ke djelatnosti	2.522	1.292	980	-	251	-	<i>Professional, scientific and technical activities</i>
<b>N</b> Administrativne i pomo ne uslužne djelatnosti	2.946	307	2.638	-	-	-	<i>Administrative and support service activities</i>
<b>O</b> Javna uprava i odbrana/odbrana; obavezno/obvezno socijalno osiguranje	11.711	4.791	3.599	16	3.305	-	<i>Public administration and defence; compulsory social security</i>
<b>P</b> Obrazovanje	2.960	2.030	916	-	14	-	<i>Education</i>
<b>Q</b> Djelatnosti zdravstvene i socijalne zaštite/skrbi	10.468	3.399	7.049	-	20	-	<i>Human health and social work activities</i>
<b>R</b> Umjetnost, zabava i rekreacija	5.890	1.682	3.953	-	250	5	<i>Arts, entertainment and recreation</i>
<b>S</b> Ostale uslužne djelatnosti	280	63	209	-	7	-	<i>Other service activities</i>
<b>Poljoprivredna gazdinstva - ukupno</b>	<b>955</b>	<b>15</b>	<b>50</b>	<b>889</b>	<b>-</b>	<b>-</b>	<b>Agricultural households - total</b>

**12. OSTVARENE INVESTICIJE U NOVA STALNA SREDSTVA PO NAMJENI ULAGANJA I TEHNI KOJ STRUKTURI, 2015. GODINA**  
**GROSS FIXED CAPITAL FORMATION IN NEW FIXED ASSETS BY PURPOSE OF INVESTMENT AND TECHNICAL COMPOSITION, 2015**  
**PRINCIP ISTIH DJELATNOSTI / KIND OF ACTIVITY AND TERRITORY PRINCIPLE**

Zapadnohercegova ki kanton

hilj. KM / 000 KM

Namjena ulaganja	Ukupno <i>Total</i>	Materijalna stalna sredstva <i>Tangible fixed assets</i>			Nematerijalna stalna sredstva <i>Intangible fixed assets</i>	Troškovi prijenosa vlasništva <i>Costs of ownership transfer</i>	Purpose of investment
		gra evinski radovi <i>Construction works</i>	strojevi, oprema i transportna sredstva <i>Machinery, transport and other equipment</i>	ostala materijalna stalna sredstva <i>Other tangible fixed assets</i>			
<b>UKUPNO</b>	<b>128.972</b>	<b>38.031</b>	<b>87.284</b>	<b>885</b>	<b>2.772</b>	-	<b>TOTAL</b>
<b>Pravne osobe - ukupno</b>	<b>128.942</b>	<b>38.031</b>	<b>87.284</b>	<b>855</b>	<b>2.772</b>	-	<b>Legal entities - total</b>
<b>A</b> Poljoprivreda, šumarstvo i ribolov	1.942	939	276	598	129	-	<i>Agriculture, forestry and fishing</i>
<b>B</b> Va enje ruda i kamena	304	-	304	-	-	-	<i>Mining and quarrying</i>
<b>C</b> Prera iva ka industrija	62.934	8.510	54.124	-	299	-	<i>Manufacturing</i>
<b>D</b> Proizvodnja i snabdjevanje/ opskrba elektri nom energijom, plinom, parom i klimatizacija	5.923	4.589	1.135	-	198	-	<i>Electricity, gas, steam and air conditioning supply</i>
<b>E</b> Snabdjevanje/opskrba vodom; uklanjanje otpadnih voda, upravljanje otpadom te djelatnosti sanacije okoliša	6.215	5.257	501	-	456	-	<i>Water supply; sewerage, waste management and remediation activities</i>
<b>F</b> Gra evinarstvo	6.018	2.353	3.130	-	535	-	<i>Construction</i>
<b>G</b> Trgovina na veliko i na malo; popravlak motornih vozila i motocikala	33.176	13.845	18.763	257	310	-	<i>Wholesale and retail trade; repair of motor vehicles and motorcycles</i>
<b>H</b> Prijevoz i skladištenje	5.798	298	5.486	-	13	-	<i>Transportation and storage</i>
<b>I</b> Djelatnosti pružanja smještaja te pripreme i usluživanja hrane (hotelijerstvo i ugostiteljstvo)	935	468	466	-	-	-	<i>Accommodation and food service activities</i>
<b>J</b> Informacije i komunikacije	59	-	59	-	-	-	<i>Information and communication</i>
<b>K</b> Finansijske/Financijske djelatnosti i djelatnosti osiguranja	123	-	49	-	74	-	<i>Financial and insurance activities</i>
<b>L</b> Poslovanje nekretninama	94	-	94	-	-	-	<i>Real estate activities</i>
<b>M</b> Stru ne, nau ne/znanstvene i tehni ke djelatnosti	1.524	596	922	-	7	-	<i>Professional, scientific and technical activities</i>
<b>N</b> Administrativne i pomo ne uslužne djelatnosti	510	202	305	-	3	-	<i>Administrative and support service activities</i>
<b>O</b> Javna uprava i odbrana/odbrana; obavezno/obvezno socijalno osiguranje	731	131	433	-	167	-	<i>Public administration and defence; compulsory social security</i>
<b>P</b> Obrazovanje	343	206	100	-	37	-	<i>Education</i>
<b>Q</b> Djelatnosti zdravstvene i socijalne zaštite/skrbi	456	280	176	-	-	-	<i>Human health and social work activities</i>
<b>R</b> Umjetnost, zabava i rekreacija	1.484	224	715	-	544	-	<i>Arts, entertainment and recreation</i>
<b>S</b> Ostale uslužne djelatnosti	376	131	244	-	-	-	<i>Other service activities</i>
<b>Poljoprivredna gazdinstva - ukupno</b>	<b>30</b>	<b>-</b>	<b>-</b>	<b>30</b>	<b>-</b>	<b>-</b>	<b>Agricultural households - total</b>

**12. OSTVARENE INVESTICIJE U NOVA STALNA SREDSTVA PO NAMJENI ULAGANJA I TEHNI KOJ STRUKTURI, 2015. GODINA**  
**GROSS FIXED CAPITAL FORMATION IN NEW FIXED ASSETS BY PURPOSE OF INVESTMENT AND TECHNICAL COMPOSITION, 2015**  
**PRINCIP ISTIH DJELATNOSTI / KIND OF ACTIVITY AND TERRITORY PRINCIPLE**

Kanton Sarajevo

hilj. KM / 000 KM

Namjena ulaganja	Ukupno <i>Total</i>	Materijalna stalna sredstva <i>Tangible fixed assets</i>			Nematerijalna stalna sredstva <i>Intangible fixed assets</i>	Troškovi prijenosa vlasništva <i>Costs of ownership transfer</i>	Purpose of investment
		gra evinski radovi <i>Construction works</i>	strojevi, oprema i transportna sredstva <i>Machinery, transport and other equipment</i>	ostala materijalna stalna sredstva <i>Other tangible fixed assets</i>			
<b>UKUPNO</b>	<b>819.914</b>	<b>334.142</b>	<b>427.395</b>	<b>3.223</b>	<b>54.046</b>	<b>1.107</b>	<b>TOTAL</b>
<b>Pravne osobe - ukupno</b>	<b>814.528</b>	<b>332.310</b>	<b>426.819</b>	<b>246</b>	<b>54.046</b>	<b>1.107</b>	<b>Legal entities - total</b>
<b>A</b> Poljoprivreda, šumarstvo i ribolov	2.664	1.363	1.284	8	1	8	<i>Agriculture, forestry and fishing</i>
<b>B</b> Va enje ruda i kamena	344	-	344	-	-	-	<i>Mining and quarrying</i>
<b>C</b> Prera iva ka industrija	54.737	19.967	32.252	70	2.436	13	<i>Manufacturing</i>
<b>D</b> Proizvodnja i snabdjevanje/ opskrba elektri nom energijom, plinom, parom i klimatizacija	25.360	8.892	13.598	-	2.855	15	<i>Electricity, gas, steam and air conditioning supply</i>
<b>E</b> Snabdjevanje/opskrba vodom; uklanjanje otpadnih voda, upravljanje otpadom te djelatnosti sanacije okoliša	32.033	29.879	2.095	-	59	-	<i>Water supply; sewerage, waste management and remediation activities</i>
<b>F</b> Gra evinarstvo	48.666	33.642	13.800	-	864	360	<i>Construction</i>
<b>G</b> Trgovina na veliko i na malo; popravlak motornih vozila i motocikala	114.379	43.386	65.379	50	5.255	307	<i>Wholesale and retail trade; repair of motor vehicles and motorcycles</i>
<b>H</b> Prijevoz i skladištenje	24.726	6.860	16.710	-	1.074	83	<i>Transportation and storage</i>
<b>I</b> Djelatnosti pružanja smještaja te pripreme i usluživanja hrane (hotelijerstvo i ugostiteljstvo)	59.402	51.887	7.015	-	500	-	<i>Accommodation and food service activities</i>
<b>J</b> Informacije i komunikacije	102.146	14.228	79.828	-	8.087	3	<i>Information and communication</i>
<b>K</b> Finansijske/Financijske djelatnosti i djelatnosti osiguranja	58.083	16.365	26.123	-	15.596	-	<i>Financial and insurance activities</i>
<b>L</b> Poslovanje nekretninama	52.770	49.198	3.189	2	123	258	<i>Real estate activities</i>
<b>M</b> Stru ne, nau ne/znanstvene i tehni ke djelatnosti	20.621	4.692	14.451	-	1.422	56	<i>Professional, scientific and technical activities</i>
<b>N</b> Administrativne i pomo ne uslužne djelatnosti	22.813	8.333	13.981	25	474	-	<i>Administrative and support service activities</i>
<b>O</b> Javna uprava i odbrana/odbrana; obavezno/obvezno socijalno osiguranje	75.636	23.180	39.572	72	12.813	-	<i>Public administration and defence; compulsory social security</i>
<b>P</b> Obrazovanje	7.466	2.633	4.678	-	156	-	<i>Education</i>
<b>Q</b> Djelatnosti zdravstvene i socijalne zaštite/skrbi	97.112	6.710	88.233	11	2.157	-	<i>Human health and social work activities</i>
<b>R</b> Umjetnost, zabava i rekreacija	8.349	6.669	1.653	-	25	2	<i>Arts, entertainment and recreation</i>
<b>S</b> Ostale uslužne djelatnosti	7.220	4.430	2.632	8	147	3	<i>Other service activities</i>
<b>Poljoprivredna gazdinstva - ukupno</b>	<b>5.386</b>	<b>1.832</b>	<b>576</b>	<b>2.977</b>	<b>-</b>	<b>-</b>	<b>Agricultural households - total</b>

**12. OSTVARENE INVESTICIJE U NOVA STALNA SREDSTVA PO NAMJENI ULAGANJA I TEHNI KOJ STRUKTURI, 2015. GODINA**  
**GROSS FIXED CAPITAL FORMATION IN NEW FIXED ASSETS BY PURPOSE OF INVESTMENT AND TECHNICAL COMPOSITION, 2015**  
**PRINCIP ISTIH DJELATNOSTI / KIND OF ACTIVITY AND TERRITORY PRINCIPLE**

Kanton 10

hilj. KM / 000 KM

Namjena ulaganja	Ukupno Total	Materijalna stalna sredstva Tangible fixed assets			Nematerijalna stalna sredstva Intangible fixed assets	Troškovi prijenosa vlasništva Costs of ownership transfer	Purpose of investment
		gra evinski radovi Construction works	strojevi, oprema i transportna sredstva Machinery, transport and other equipment	ostala materijalna stalna sredstva Other tangible fixed assets			
<b>UKUPNO</b>	<b>31.279</b>	<b>17.331</b>	<b>10.922</b>	<b>1.360</b>	<b>1.655</b>	<b>9</b>	<b>TOTAL</b>
<b>Pravne osobe - ukupno</b>	<b>29.773</b>	<b>16.923</b>	<b>10.512</b>	<b>673</b>	<b>1.655</b>	<b>9</b>	<b>Legal entities - total</b>
<b>A</b> Poljoprivreda, šumarstvo i ribolov	3.890	696	1.521	673	1.000	-	Agriculture, forestry and fishing
<b>B</b> Va enje ruda i kamena	309	116	192	-	-	1	Mining and quarrying
<b>C</b> Prera iva ka industrija	1.839	667	1.169	-	-	3	Manufacturing
<b>D</b> Proizvodnja i snabdjevanje/ opskrba elektri nom energijom, plinom, parom i klimatizacija	3.313	2.512	493	-	303	6	Electricity, gas, steam and air conditioning supply
<b>E</b> Snabdjevanje/opskrba vodom; uklanjanje otpadnih voda, upravljanje otpadom te djelatnosti sanacije okoliša	3.158	2.790	289	-	79	-	Water supply; sewerage, waste management and remediation activities
<b>F</b> Gra evinarstvo	7.389	5.875	1.429	-	85	-	Construction
<b>G</b> Trgovina na veliko i na malo; popravak motornih vozila i motocikala	4.676	1.498	3.149	-	28	-	Wholesale and retail trade; repair of motor vehicles and motorcycles
<b>H</b> Prijevoz i skladištenje	2.204	1.331	872	-	2	-	Transportation and storage
<b>I</b> Djelatnosti pružanja smještaja te pripreme i usluživanja hrane (hotelijerstvo i ugostiteljstvo)	1.000	432	534	-	34	-	Accommodation and food service activities
<b>J</b> Informacije i komunikacije	15	-	12	-	3	-	Information and communication
<b>K</b> Finansijske/Financijske djelatnosti i djelatnosti osiguranja	83	21	63	-	-	-	Financial and insurance activities
<b>L</b> Poslovanje nekretninama	56	-	56	-	-	1	Real estate activities
<b>M</b> Stru ne, nau ne/znanstvene i tehni ke djelatnosti	31	16	15	-	1	-	Professional, scientific and technical activities
<b>N</b> Administrativne i pomo ne uslužne djelatnosti	-	-	-	-	-	-	Administrative and support service activities
<b>O</b> Javna uprava i odbrana/odbrana; obavezno/obvezno socijalno osiguranje	558	140	299	-	120	-	Public administration and defence; compulsory social security
<b>P</b> Obrazovanje	708	539	169	-	-	-	Education
<b>Q</b> Djelatnosti zdravstvene i socijalne zaštite/skrbi	463	231	233	-	-	-	Human health and social work activities
<b>R</b> Umjetnost, zabava i rekreacija	78	59	19	-	-	-	Arts, entertainment and recreation
<b>S</b> Ostale uslužne djelatnosti	1	-	1	-	-	-	Other service activities
<b>Poljoprivredna gazdinstva - ukupno</b>	<b>1.506</b>	<b>408</b>	<b>410</b>	<b>687</b>	<b>-</b>	<b>-</b>	<b>Agricultural households - total</b>



**12. OSTVARENE INVESTICIJE U NOVA STALNA SREDSTVA PO NAMJENI ULAGANJA I TEHNI KOJ STRUKTURI, 2015. GODINA**  
**GROSS FIXED CAPITAL FORMATION IN NEW FIXED ASSETS BY PURPOSE OF INVESTMENT AND TECHNICAL COMPOSITION, 2015**  
**PRINCIP ISTIH DJELATNOSTI / KIND OF ACTIVITY AND TERRITORY PRINCIPLE**

Neraspore ene investicije/Non-distributed investments

hilj. KM / 000 KM

Namjena ulaganja	Ukupno Total	Materijalna stalna sredstva Tangible fixed assets			Nematerijalna stalna sredstva Intangible fixed assets	Troškovi prijenosa vlasništva Costs of ownership transfer	Purpose of investment
		gra evinski radovi Construction works	strojevi, oprema i transportna sredstva Machinery, transport and other equipment	ostala materijalna stalna sredstva Other tangible fixed assets			
<b>UKUPNO</b>	<b>45.458</b>	<b>35.424</b>	<b>9.954</b>	<b>-</b>	<b>80</b>	<b>-</b>	<b>TOTAL</b>
<b>Pravne osobe - ukupno</b>	<b>45.458</b>	<b>35.424</b>	<b>9.954</b>	<b>-</b>	<b>80</b>	<b>-</b>	<b>Legal entities - total</b>
<b>A</b> Poljoprivreda, šumarstvo i ribolov	-	-	-	-	-	-	<i>Agriculture, forestry and fishing</i>
<b>B</b> Va enje ruda i kamena	-	-	-	-	-	-	<i>Mining and quarrying</i>
<b>C</b> Prera iva ka industrija	867	517	350	-	-	-	<i>Manufacturing</i>
<b>D</b> Proizvodnja i snabdjevanje/ opskrba elektri nom energijom, plinom, parom i klimatizacija	-	-	-	-	-	-	<i>Electricity, gas, steam and air conditioning supply</i>
<b>E</b> Snabdjevanje/opskrba vodom; uklanjanje otpadnih voda, upravljanje otpadom te djelatnosti sanacije okoliša	-	-	-	-	-	-	<i>Water supply; sewerage, waste management and remediation activities</i>
<b>F</b> Gra evinarstvo	25.469	25.458	11	-	-	-	<i>Construction</i>
<b>G</b> Trgovina na veliko i na malo; popravlak motornih vozila i motocikala	15.888	8.198	7.680	-	10	-	<i>Wholesale and retail trade; repair of motor vehicles and motorcycles</i>
<b>H</b> Prijevoz i skladištenje	-	-	-	-	-	-	<i>Transportation and storage</i>
<b>I</b> Djelatnosti pružanja smještaja te pripreme i usluživanja hrane (hotelijerstvo i ugostiteljstvo)	-	-	-	-	-	-	<i>Accommodation and food service activities</i>
<b>J</b> Informacije i komunikacije	2.084	1.003	1.081	-	-	-	<i>Information and communication</i>
<b>K</b> Finansijske/Financijske djelatnosti i djelatnosti osiguranja	987	85	831	-	71	-	<i>Financial and insurance activities</i>
<b>L</b> Poslovanje nekretninama	57	57	-	-	-	-	<i>Real estate activities</i>
<b>M</b> Stru ne, nau ne/znanstvene i tehni ke djelatnosti	105	105	-	-	-	-	<i>Professional, scientific and technical activities</i>
<b>N</b> Administrativne i pomo ne uslužne djelatnosti	-	-	-	-	-	-	<i>Administrative and support service activities</i>
<b>O</b> Javna uprava i odbrana/odbrana; obavezno/obvezno socijalno osiguranje	-	-	-	-	-	-	<i>Public administration and defence; compulsory social security</i>
<b>P</b> Obrazovanje	-	-	-	-	-	-	<i>Education</i>
<b>Q</b> Djelatnosti zdravstvene i socijalne zaštite/skrbi	-	-	-	-	-	-	<i>Human health and social work activities</i>
<b>R</b> Umjetnost, zabava i rekreacija	-	-	-	-	-	-	<i>Arts, entertainment and recreation</i>
<b>S</b> Ostale uslužne djelatnosti	-	-	-	-	-	-	<i>Other service activities</i>