

ISSN 1840-1600



**MJESEČNI STATISTIČKI PREGLED
FEDERACIJE BOSNE I HERCEGOVINE**

MONTHLY STATISTICAL REVIEW
OF THE FEDERATION OF B&H

BROJ 6
NUMBER 6

GODINA XX
YEAR XX

SARAJEVO, JUNI/LIPANJ 2016. GODINE
SARAJEVO, JUNE 2016

Izdaje i štampa/tiska: Federalni zavod za statistiku, Zelenih beretki 26, 71000 Sarajevo
Published and printed: Institute for Statistics of FB&H, Zelenih beretki 26, 71000 Sarajevo

Telefon/Phone/Fax: +387 33 22 61 51
Elektronska pošta/E-mail: fedstat@fzs.gov.ba
Internetska stranica/Web site: <http://www.fzs.ba>

Odgovara: Dr Emir Kremić, direktor
Persons responsible: Emir Kremić, PhD, Director General

Molimo korisnike da pri korištenju podataka navedu izvor
Users are kindly requested to state the source

Štampano/Tiskano u 170 primjeraka
Printed in 170 copies

Obavjesti daje Odsjek za odnose s javnošću i biblioteka
Information is available at the Department of Public relations and Library

Telefon/Phone : + 387 33 20 64 52/lok 234
+ 387 33 40 70 19
Pretplata publikacija/Subscription : + 387 33 20 64 52/lok 235
+ 387 33 40 70 20

UVOD

„Mjese ni statisti ki pregled“ je sveobuhvatna publikacija u kojoj se prikazuju rezultati pojedina nih statisti kih istraživanja ili više istraživanja iz istog podru ja.

Podaci su rezultat statisti kih istraživanja koje provodi Federalni zavod za statistiku prema Planu provo enja statisti kih istraživanja od interesa za Fedearciju BiH.

Pored podataka koji su rezultat redovnih/redovitih statisti kih istraživanja Federalnog zavoda za statistiku publikuju se i podaci drugih institucija koje su uklju ene u statisti ki sistem/sustav Federaciju BiH.

Podaci se prikazuju u godišnjim, kvartalnim i mjese nim serijama a sistematizirani su po statisti kim oblastima. Svaka oblast pored tabelarnog prikaza sadrži i metodološka objašnjenja u cilju pojašnjenja korisnicima na koji na in je proizveden podatak, na osnovu kojih izvora i definicija.

Podaci koji se daju po odre enim nivoima klasifikacije djelatnosti, iskazani su prema KD BiH 2010, koja sadržajno i strukturno u potpunosti odgovara EU Statisti koj klasifikaciji djelatnosti NACE Rev.2.

Mjese ni podaci za teku u godinu su naj eš e prethodni rezultati i podložni su korekcijama. Izvršene korekcije se obilježavaju zvjezdicom u onom broju „Mjese nog statisti kog pregleda“ u kojem je izvršena korekcija.

DIREKTOR
Dr. sci. Emir Kremi

PREFACE

"Monthly Statistical Review" is a comprehensive publication and give results of individual statistical surveys or several surveys in the same area.

Data are issued are obtained through statistical surveys conducted by the Institute for Statistics of Federation of B&H according to the Scheme of Statistical Survey of interest for the Federation of B&H.

Institute for Statistics of Federation B&H also publishes data of other institutions involved in the statistical system of the Federation of B&H.

Statistical data are presented in annual, quarterly and monthly series and are systemized by statistical fields. In addition to the table, each field contains notes on methodology in order to clarify to users on how the data is produced, on the basis of which sources and definitions.

Data presented by specific level of activity classification are given in accordance with the KD BIH 2010, which is in its content and structure fully harmonised with the Statistical Classification of Economic Activities NACE Rev. 2.

Monthly data for the current year are mostly the preliminary ones and are subject to corrections. The corrections made are designated by the star in the number of the "Monthly statistical review" where the correction has been made.

DIRECTOR GENERAL
Emir Kremi , PhD

SKRAĆENICE/KRATICE

d.n.	drugdje nespomenuto
Cefta	Sporazum o slobodnoj trgovini srednjoevropskih/srednjoevropskih zemalja
Efta	Evropsko/Europsko udruženje za slobodnu trgovinu
EU	Evropska/Europska unija
GWh	gigavat-sat
ha	hektar
hilj.	hiljadu
hl	hektolitar
kg	kilogram
KM	konvertibilna marka
km	kilometar
km ²	kvadratni kilometar
kom.	komad
kut.	kutija
KV	kvalificirani (radnik)
KVG	Klasifikacija vrsta građevina
kW	kilovat
l	litra
m	metar
m ²	kvadratni metar
m ³	kubni/kubični metar
mil.	milion
MWh	megavatsat
NKV	nekvalificirani (radnik)
NSS	niža stručna sprema
PKV	polukvalificirani (radnik)
KD	Klasifikacija djelatnosti
SMTK	Standardna međunarodna trgovinska klasifikacija
SSS	srednja stručna sprema
t	tona
tis.	tisuća
USD	američki dolar
VKV	visokokvalificirani (radnik)
VSS	visoka stručna sprema
VŠS	viša stručna sprema

ZNAKOVI

-	nema pojave
...	ne raspolaže se podatkom
0	podatak je manji od 0,5 upotrijebljene jedinice mjere
θ	prosjeak
1)	oznaka za napomenu
*	ispravljen podatak

ABBREVIATIONS

CEFTA	Central European Free Trade Agreement
CTC	Classification of types of construction
EFTA	European Free Trade Association
EU	European Union
GWh	gigawatt-hour
ha	hectare
hl	hectolitre
kg	kilogram
KM	Convertible marks
km	kilometer
km ²	square kilometer
kW	kilowatt
l	litre
m	meter
m ²	square meter
m ³	cubic meter
000	thousand
000.000	million
Mfr.	manufacture
MWh	megawatt hour
n.e.c.	not elsewhere classified
p/st	number of items (pieces/sticks)
CA	Standard Classification of Economic Activities
SITC	Standard International Trade Classification
t	tons
USD	American dollar

SYMBOLS

-	no occurrence
...	data not available
0	value is less than 0,5 of the unit of measure used
θ	average
1)	footnote
*	corrected data

SADRŽAJ
CONTENTS

PREDGOVOR <i>PREFACE</i>	3
SKRAĆENICE/KRATICE I ZNAKOVI <i>ABBREVIATIONS AND SYMBOLS</i>	4
OSNOVNI POKAZATELJI PRIVREDNIH/GOSPODARSKIH I DRUGIH KRETANJA U F BiH <i>MAJOR INDICATORS OF ECONOMICAL AND OTHER TRENDS IN FB&H</i>	7
PRIRODNO KRETANJE STANOVNIŠTVA <i>NATURAL CHANGES OF POPULATION</i>	8
ZAPOSLENOST, NEZAPOSLENOST I PLAĆE <i>EMPLOYMENT, UNEMPLOYMENT AND PAY</i>	10
CIJENE <i>PRICES</i>	25
POLJOPRIVREDA, ŠUMARSTVO I RIBOLOV <i>AGRICULTURE, FORESTRY AND FISHING</i>	46
INDUSTRIJA <i>INDUSTRY</i>	51
PRIJEVOZ I SKLADIŠTENJE <i>TRANSPORT AND STORAGE</i>	60
VANJSKA TRGOVINA <i>FOREIGN TRADE</i>	62
UNUTRAŠNJA/UNUTARNJA TRGOVINA <i>DOMESTIC TRADE</i>	80
TURIZAM <i>TOURISM</i>	85
KOMENTARI <i>COMMENT</i>	87
METODOLOŠKA OBJAŠNJENJA <i>NOTES ON METHODOLOGY</i>	94

1.1 OSNOVNI POKAZATELJI EKONOMSKIH KRETANJA

MAJOR INDICATORS OF ECONOMIC TRENDS

	2013 ¹⁾ 2012	2014 ¹⁾ 2013	2015 ¹⁾ 2014	IV 2016 ¹⁾ IV 2015	IV 2016 ²⁾ III 2016	
Indeksi obima industrijske proizvodnje	105,3	100,1	102,2	104,3	99,1	Indices of industrial production

	2013 2012	2014 2013	2015 2014	IV 2016 III 2016	V 2016 IV 2016	
Indeksi cijena proizvođača industrijskih proizvoda na domaćem tržištu	97,8	98,9	99,2	99,9	100,2	Producer price indices of industrial products on domestic market
Indeksi potrošačkih cijena	99,8	99,3	99,3	100,4	100,1	Consumer price indices

	2013	2014	2015	III 2016	IV 2016	
Broj zaposlenih	435.113	443.587	450.121	452.958	454.898	Number of employed persons
Broj nezaposlenih	388.704	391.427	390.204	382.879	377.926	Number of unemployed persons
Prosječna neto plaća, u KM	835	833	830	845	830	Average net wage, in KM
Prosječna bruto plaća, u KM	1.275	1.272	1.269	1.292	1.268	Average gross wage, in KM

	2013	2014	2015	III 2016	IV 2016	
Noćenja turista - ukupno	1.135.324	1.094.986	1.438.080	83.198	126.924	Tourist nights - total
domaći turisti	308.950	292.388	341.597	23.662	28.181	Domestic tourist
strani turisti	826.374	802.598	1.096.483	59.536	98.743	Foreign tourist
Izvoz - ukupno, 000 KM	5.533.143	5.778.901	6.142.381	507.901	549.391	Total exports, 000 KM
Izvoz - preračunato u 000 EUR	2.829.051	2.954.705	3.140.550	259.686	280.899	Export - converted into 000 EUR
Uvoz - ukupno 000 KM	9.832.197	10.353.991	10.678.330	931.278	954.259	Total imports, 000 KM
Uvoz - preračunato u 000 EUR	5.027.123	5.293.912	5.459.744	476.155	487.905	Import - converted into 000 EUR
Pokrivenost uvoza izvozom (%)	56,2	55,8	57,5	54,5	57,6	Exports/Imports ration (%)
Bruto domaći proizvod, tekuće cijene, 000 KM	17.374.572	17.813.292	-			Gross domestic product, current prices, 000 KM
Bruto domaći proizvod po stanovniku, KM	6.064	6.218	-			Gross domestic product per capita, KM
Bruto domaći proizvod, godišnje stope realnog rasta	2,6	1,4	-			Gross domestic product, annual real growth rates
Ostvarene investicije, 000 KM	3.080.581	3.152.660	-			Gross fixed capital formation, 000 KM

¹⁾ Izvorni indeks obima industrijske proizvodnje/Gross indices of industrial production

²⁾ Kalendarski prilagođeni indeks obima industrijske proizvodnje/Working-day adjusted indices of industrial production

³⁾ Desezonirani indeks obima industrijske proizvodnje/Seasonally adjusted indices of industrial production

⁴⁾ Privremeni podatak/Provisional data

PRIRODNO KRETANJE STANOVNIŠTVA
NATURAL CHANGES OF POPULATION

2-1 PRIRODNO KRETANJE STANOVNIŠTVA PO MJESTU PREBIVALIŠTA¹⁾ (april/travanj 2016. godine - prethodni podaci)
NATURAL CHANGES OF POPULATION ACCORDING TO PLACE OF RESIDENCE¹⁾ (April 2016 - preliminary figures)

KANTON CANTON	Rođeni Births			Umrli Deaths	Brakovi Marital statistics	
	ukupno Total	živorođeni Live births	mrtvorodođeni Stillbirths		zaključeni Marriages	razvedeni Divorces
FEDERACIJA BIH FEDERATION B&H	1.493	1.481	12	1.774	1.005	95
Unsko-sanski	139	137	2	190	121	13
Kanton Posavski	12	12	-	41	8	1
Tuzlanski	299	295	4	366	219	26
Zeničko- dobojski	258	256	2	296	177	16
Bosansko- podrinjski	19	19	-	27	13	4
Srednjobosanski	130	129	1	196	90	7
Hercegovačko-neretvanski	170	170	-	192	88	17
Zapadnohercegovački	62	62	-	77	50	1
Kanton Sarajevo	379	376	3	325	216	9
Kanton 10	25	25	-	64	23	1
BRČKO DISTRIKT BIH BRČKO DISTRICT B&H	-	-	-	3	2	-
IZ RS FROM RS	5	5	-	21	9	1
UKUPNO¹⁾ TOTAL	1.498	1.486	12	1.798	1.016	96

¹⁾ U ukupan broj slučajeva uključeni su i događaji (rođenja, smrti, zaključeni i razvedeni brakovi) koji su registrovani u Federaciji BiH, a prema prebivalištu su označeni "Brčko Distrikt BiH" i "iz RS".

¹⁾ Total number of cases includes events (births, deaths, marriages and divorces) which are registered in The Federation of B&H and which are noted as "Brčko District B&H" and "from RS" by the residence.

2-2 PRIRODNO KRETANJE STANOVNIŠTVA PO MJESECIMA¹⁾
NATURAL DEMOGRAPHIC TRENDS BY MONTHS¹⁾

Mjesec Month	Živorodođeni Livebirths	Umrli Deaths	Prirodni priraštaj Natural increase	Umrli dojenčad Infant deaths	Broj zaključenih brakova Number of marriages	Broj razvedenih brakova Number of divorces	Vitalni indeks Vital index
2015.							
V	1.500	1.740	-240	20	1.255	91	86
VI	1.444	1.662	-218	16	1.033	98	87
VII	1.718	1.634	84	13	1.209	67	105
VIII	1.719	1.609	110	14	1.850	45	107
IX	1.672	1.709	-37	11	1.080	106	98
X	1.893	1.788	105	15	1.362	118	106
XI	1.578	1.700	-122	11	780	102	93
XII	1.739	1.949	-210	14	1.234	90	89
I/2016	962	1.433	-471	6	679	62	67
II/2016	1.481	1.793	-312	10	591	99	83
III/2016	1.505	1.976	-471	11	912	98	76
IV/2016	1.486	1.798	-312	5	1.016	96	83

¹⁾ U ukupan broj slučajeva uključeni su i događaji (rođenja, smrti, zaključeni i razvedeni brakovi) koji su registrovani u Federaciji BiH, a prema prebivalištu su označeni "Brčko Distrikt BiH" i "iz RS".

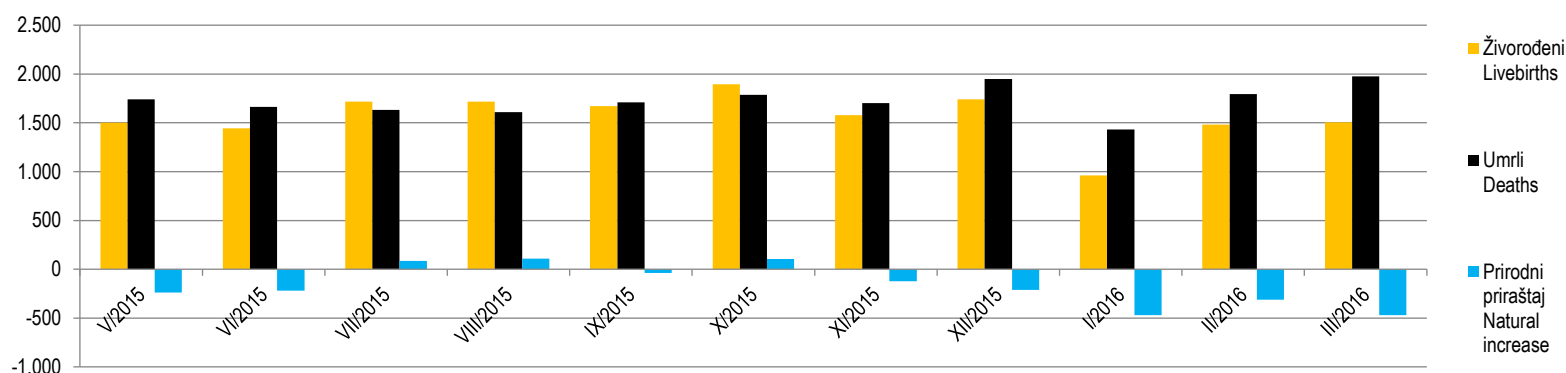
¹⁾ Total number of cases includes events (births, deaths, marriages and divorces) which are registered in The Federation of B&H and which are noted as "Brčko District B&H" and "from RS" by the residence.

PRIRODNO KRETANJE STANOVNIŠTVA
NATURAL CHANGES OF POPULATION

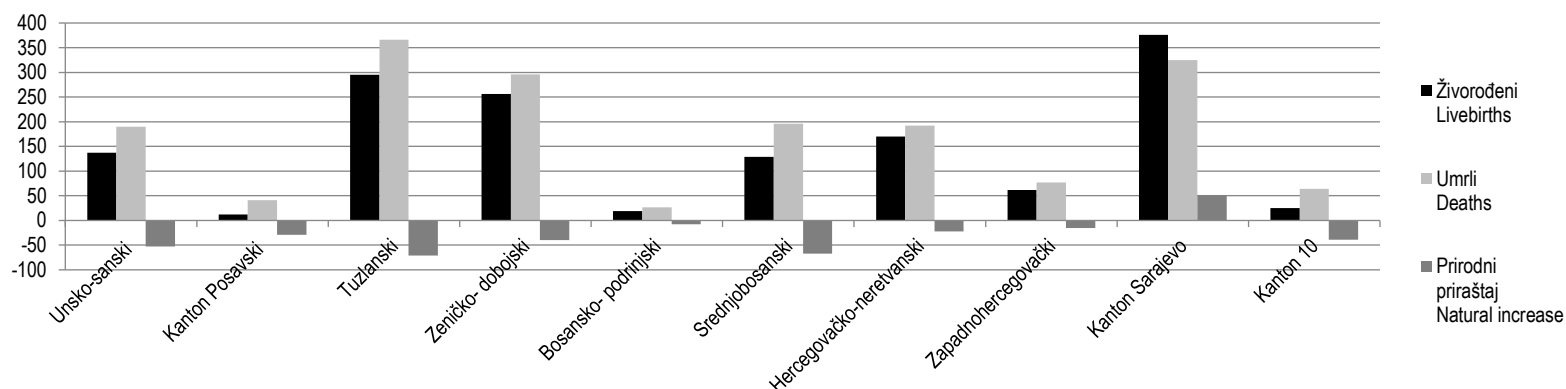
2-3 PRIRODNO KRETANJE STANOVNIŠTVA PO KANTONIMA, (april/travanj 2016. godine - prethodni podaci)
NATURAL DEMOGRAPHIC TRENDS BY CANTONS, (April 2016 - preliminary figures)

Kanton Canton	Živorodeni Livebirths	Umrli Deaths	Prirodni priraštaj Natural increase	Umrli dojenčad Infant deaths	Zaključeni brakovi Marriages	Razvedeni brakovi Divorces	Vitalni indeks Vital index
Ukupno/Total	1.481	1.774	-293	5	1.005	95	83
1. Unsko - sanski	137	190	-53	-	121	13	72
2. Kanton Posavski	12	41	-29	-	8	1	29
3. Tuzlanski	295	366	-71	2	219	26	81
4. Zeničko - dobojski	256	296	-40	-	177	16	86
5. Bosansko - podrinski	19	27	-8	-	13	4	70
6. Srednjobosanski	129	196	-67	1	90	7	66
7. Hercegovačko-neretvanski	170	192	-22	1	88	17	89
8. Zapadnohercegovački	62	77	-15	-	50	1	81
9. Kanton Sarajevo	376	325	51	1	216	9	116
10. Kanton 10	25	64	-39	-	23	1	39

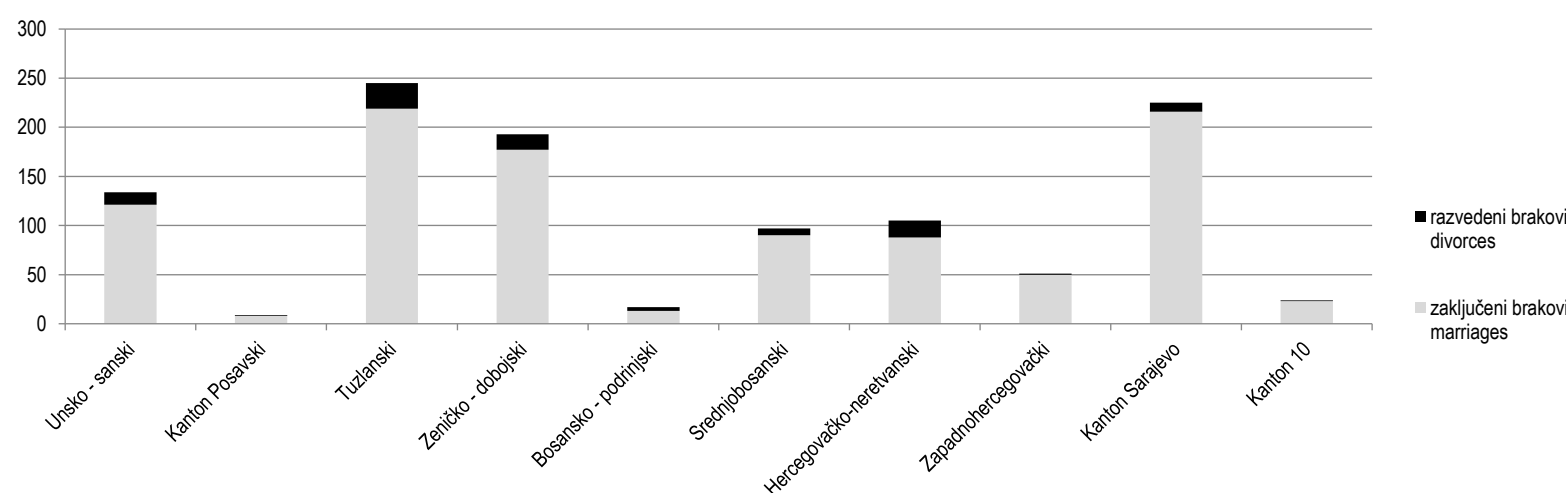
2-2.1 Živorodeni, umrli i prirodni priraštaj u FBiH po mjesecima
Livebirths, deaths and natural increase in FB&H by months



2-3.1 Živorodeni, umrli i prirodni priraštaj po kantonima, april/travanj 2016.
Livebirths, deaths and natural increase by cantons, April 2016



2-3.2 Zaključeni i razvedeni brakovi po kantonima, april/travanj 2016.
Marriages and divorces by cantons, April 2016



ZAPOSLENOST, NEZAPOSLENOST I PLAĆA
EMPLOYMENT, UNEMPLOYMENT AND WAGE

3.1 ZAPOSLENI PO PODRUČJIMA I OBLASTIMA KD BiH 2010
PERSONS IN EMPLOYMENT BY SECTIONS AND DIVISIONS OF NACE REV.2

Područja i oblasti <i>Sections and divisions</i>	Broj zaposlenih ¹⁾ <i>Number of employed persons¹⁾</i>			Indeksi <i>Indices</i>		
	Ø 2015	III 2016	IV 2016	IV 2016 Ø 2015	IV 2016 III 2016	
UKUPNO	450.121	452.958	454.898	101,1	100,4	TOTAL
A Poljoprivreda, šumarstvo i ribolov	7.940	8.702	8.868	111,7	101,9	<i>Agriculture, forestry and fishing</i>
01 Biljna i stočarska proizvodnja, lovstvo i uslužne djelatnosti u vezi s njima	2.832	3.749	3.768	133,1	100,5	<i>Crop and animal production, hunting and related service activities</i>
02 Šumarstvo i sječa drva (iskorištavanje šuma)	4.973	4.813	4.959	99,7	103,0	<i>Forestry and logging</i>
03 Ribolov i akvakultura	135	140	141	104,4	100,7	<i>Fishing and aquaculture</i>
B Vađenje ruda i kamena	13.464	13.164	13.277	98,6	100,9	<i>Mining and quarrying</i>
05 Vađenje ugljena i lignita	10.969	10.676	10.783	98,3	101,0	<i>Mining of coal and lignite</i>
07 Vađenje metalnih ruda	291	336	335	115,1	99,7	<i>Mining of metal ores</i>
08 Vađenje ostalih ruda i kamena	1.817	1.810	1.828	100,6	101,0	<i>Other mining and quarrying</i>
09 Pomoćne uslužne djelatnosti u vađenju ruda i kamena	387	342	331	85,5	96,8	<i>Mining support service activities</i>
C Prerađivačka industrija	86.428	87.752	88.380	102,3	100,7	<i>Manufacturing</i>
10 Proizvodnja prehrambenih proizvoda	11.981	12.633	12.646	105,6	100,1	<i>Manufacture of food products</i>
11 Proizvodnja pića	1.676	1.449	1.475	88,0	101,8	<i>Manufacture of beverages</i>
12 Proizvodnja duhanskih proizvoda	400	364	358	89,5	98,4	<i>Manufacture of tobacco products</i>
13 Proizvodnja tekstila	5.564	5.356	5.285	95,0	98,7	<i>Manufacture of textiles</i>
14 Proizvodnja odjeće	8.405	9.135	9.222	109,7	101,0	<i>Manufacture of wearing apparel</i>
15 Proizvodnja kože i srodnih proizvoda	7.999	7.458	7.414	92,7	99,4	<i>Manufacture of leather and related products</i>
16 Prerada drva i proizvoda od drva i pluta, osim namještaja; proizvodnja predmeta od slame i pletarskih materijala	6.010	6.297	6.405	106,6	101,7	<i>Manufacture of wood and of products of wood and cork, except furniture; manufacture of articles of straw and plaiting materials</i>
17 Proizvodnja papira i proizvoda od papira	1.854	1.818	1.862	99,9	101,9	<i>Manufacture of paper and paper products</i>
18 Štampanje i umnožavanje snimljenih zapisa	1.526	1.492	1.493	97,8	100,1	<i>Printing and reproduction of recorded media</i>
19 Proizvodnja koksa i rafiniranih naftnih proizvoda	863	794	739	85,6	93,1	<i>Manufacture of coke and refined petroleum products</i>
20 Proizvodnja hemikalija i hemijskih proizvoda	2.341	2.230	2.263	96,7	101,5	<i>Manufacture of chemicals and chemical products</i>
21 Proizvodnja osnovnih farmaceutskih proizvoda i farmaceutskih preparata	830	754	759	91,4	100,7	<i>Manufacture of basic pharmaceutical products and pharmaceutical preparations</i>
22 Proizvodnja proizvoda od gume i plastičnih masa	4.124	3.726	3.814	92,5	102,4	<i>Manufacture of rubber and plastic products</i>
23 Proizvodnja ostalih nemetalnih mineralnih proizvoda	3.356	3.274	3.392	101,1	103,5	<i>Manufacture of other non-metallic mineral products</i>
24 Proizvodnja baznih metala	4.111	3.729	3.420	83,2	91,7	<i>Manufacture of basic metals</i>
25 Proizvodnja gotovih metalnih proizvoda, osim mašina i opreme	11.733	12.228	12.588	107,3	102,9	<i>Manufacture of fabricated metal products, except machinery and equipment</i>

ZAPOSLENOST, NEZAPOSLENOST I PLAĆA
EMPLOYMENT, UNEMPLOYMENT AND WAGE

3.1 ZAPOSLENI PO PODRUČJIMA I OBLASTIMA KD BiH 2010 (nastavak)

PERSONS IN EMPLOYMENT BY SECTIONS AND DIVISIONS OF NACE REV.2 (continued)

Područja i oblasti Sections and divisions	Broj zaposlenih ¹⁾ Number of employed persons ¹⁾			Indeksi Indices		
	Ø 2015	III 2016	IV 2016	IV 2016 Ø 2015	IV 2016 III 2016	
26 Proizvodnja računara te elektroničkih i optičkih proizvoda	226	338	330	146,0	97,6	Manufacture of computer, electronic and optical products
27 Proizvodnja električne opreme	1.877	2.033	2.038	108,6	100,2	Manufacture of electrical equipment
28 Proizvodnja mašina i uređaja, d.n.	2.762	2.389	2.511	90,9	105,1	Manufacture of machinery and equipment n.e.c.
29 Proizvodnja motornih vozila, prikolica i poluprikolica	2.119	2.417	2.460	116,1	101,8	Manufacture of motor vehicles, trailers and semi-trailers
30 Proizvodnja ostalih prijevoznih sredstava	42	51	67	159,5	131,4	Manufacture of other transport equipment
31 Proizvodnja namještaja	4.434	5.216	5.209	117,5	99,9	Manufacture of furniture
32 Ostala prerađivačka industrija	1.364	1.568	1.547	113,4	98,7	Other manufacturing
33 Popravak i instaliranje mašina i opreme	831	1.003	1.093	131,5	109,0	Repair and installation of machinery and equipment
D Proizvodnja i snabdijevanje električnom energijom, plinom, parom i klimatizacija	8.939	8.818	8.827	98,7	100,1	Electricity, gas, steam and air conditioning supply
35 Proizvodnja i snabdijevanje električnom energijom, plinom, parom i klimatizacija	8.939	8.818	8.827	98,7	100,1	Electricity, gas, steam and air conditioning supply
E Snabdijevanje vodom; uklanjanje otpadnih voda, upravljanje otpadom te djelatnosti sanacije okoliša	7.911	7.920	7.946	100,4	100,3	Water supply, sewerage, waste management and remediation activities
36 Sakupljanje, pročišćavanje i snabdijevanje vodom	4.333	4.333	4.329	99,9	99,9	Water collection, treatment and supply
37 Uklanjanje otpadnih voda	179	171	172	96,1	100,6	Sewerage
38 Sakupljanje otpada, djelatnosti obrade i zbrinjavanja otpada; reciklaža materijala	3.345	3.358	3.358	100,4	100,0	Waste collection, treatment and disposal activities; materials recovery
39 Djelatnosti sanacije okoliša te ostale djelatnosti upravljanja otpadom	54	58	87	161,1	150,0	Remediation activities and other waste management services
F Građevinarstvo	20.873	20.354	20.616	98,8	101,3	Construction
41 Gradnja građevina visokogradnje	7.951	8.024	8.179	102,9	101,9	Construction of buildings
42 Gradnja građevina niskogradnje	5.804	5.294	5.407	93,2	102,1	Civil engineering
43 Specijalizirane građevinske djelatnosti	7.118	7.036	7.030	98,8	99,9	Specialised construction activities
G Trgovina na veliko i na malo; popravak motornih vozila i motocikala	80.277	80.821	81.491	101,5	100,8	Wholesale and retail trade; repair of motor vehicles and motorcycles
45 Trgovina na veliko i na malo motornim vozilima i motociklima; popravak motornih vozila i motocikala	6.438	6.608	6.613	102,7	100,1	Wholesale and retail trade and repair of motor vehicles and motorcycles
46 Trgovina na veliko, osim trgovine motornim vozilima i motociklima	24.472	24.631	24.991	102,1	101,5	Wholesale trade, except of motor vehicles and motorcycles
47 Trgovina na malo, osim trgovine motornim vozilima i motociklima	49.367	49.582	49.887	101,1	100,6	Retail trade, except of motor vehicles and motorcycles
H Prijevoz i skladištenje	23.205	22.967	22.738	98,0	99,0	Transportation and storage
49 Kopneni prijevoz i cjevovodni transport	16.904	16.636	16.501	97,6	99,2	Land transport and transport via pipelines
51 Zračni prijevoz	106	8	8	-	100,0	Air transport

ZAPOSLENOST, NEZAPOSLENOST I PLAĆA
EMPLOYMENT, UNEMPLOYMENT AND WAGE

3.1 ZAPOSLENI PO PODRUČJIMA I OBLASTIMA KD BiH 2010 (nastavak)

PERSONS IN EMPLOYMENT BY SECTIONS AND DIVISIONS OF NACE REV.2 (continued)

Područja i oblasti Sections and divisions	Broj zaposlenih ¹⁾ Number of employed persons ¹⁾			Indeksi Indices		
	Ø 2015	III 2016	IV 2016	IV 2016 Ø 2015	IV 2016 III 2016	
52 Skladištenje i pomoćne djelatnosti u prijevozu	2.968	3.057	2.984	100,5	97,0	Warehousing and support activities for transportation
53 Poštanske i kurirske djelatnosti	3.227	3.248	3.245	100,6	99,9	Postal and courier activities
I Djelatnosti pružanja smještaja te pripreme i usluživanja hrane(hotelijerstvo i ugostiteljstvo)	20.636	21.037	21.120	102,3	100,4	Accommodation and food service activities
55 Smještaj	3.545	3.431	3.501	98,8	102,0	Accommodation
56 Djelatnosti pripreme i usluživanja hrane i pića	17.091	17.606	17.619	103,1	100,1	Food and beverage service activities
J Informacije i komunikacije	13.035	13.052	12.999	99,7	99,6	Information and communication
58 Izdavačke djelatnosti	900	802	802	89,1	100,0	Publishing activities
59 Proizvodnja filmova, videofilmova i televizijskog programa, djelatnosti snimanja zvučnih zapisa i izdavanja muzičkih zapisa	269	218	217	80,7	99,5	Motion picture, video and television programme production, sound recording
60 Emitiranje programa	2.947	2.847	2.811	95,4	98,7	Programming and broadcasting activities
61 Telekomunikacije	5.924	5.780	5.768	97,4	99,8	Telecommunications
62 Računarsko programiranje,savjetovanje i djelatnosti u vezi s njima	2.449	2.792	2.802	114,4	100,4	Computer programming, consultancy and related activities
63 Informacijske uslužne djelatnosti	546	613	599	109,7	97,7	Information service activities
K Finansijske djelatnosti i djelatnosti osiguranja	10.255	9.939	9.929	96,8	99,9	Financial and insurance activities
64 Finansijske uslužne djelatnosti, osim osiguranja i penzijskih fondova	7.642	7.320	7.314	95,7	99,9	Financial service activities, except insurance and pension funding
65 Osiguranje,reosiguranje i penzijski fondovi, osim obaveznog socijalnog osiguranja	2.248	2.229	2.228	99,1	100,0	Insurance, reinsurance and pension funding, except compulsory social security
66 Pomoćne djelatnosti kod finansijskih usluga i djelatnosti osiguranja	365	390	387	106,0	99,2	Activities auxiliary to financial services and insurance activities
L Poslovanje nekretninama	1.952	2.278	2.241	114,8	98,4	Real estate activities
68 Poslovanje nekretninama	1.952	2.278	2.241	114,8	98,4	Real estate activities
M Stručne, naučne i tehničke djelatnosti	13.877	14.265	14.299	103,0	100,2	Professional, scientific and technical activities
69 Pravne i računovodstvene djelatnosti	4.383	4.603	4.608	105,1	100,1	Legal and accounting activities
70 Upravljačke djelatnosti; savjetovanje u vezi s upravljanjem	727	815	814	112,0	99,9	Activities of head offices; management consultancy activities
71 Arhitektonske i inženjerske djelatnosti; tehničko ispitivanje i analiza	5.777	5.828	5.840	101,1	100,2	Architectural and engineering activities; technical testing and analysis
72 Naučno istraživanje i razvoj	660	539	538	81,5	99,8	Scientific research and development
73 Promocija (reklama i propaganda) i istraživanje tržišta	1.322	1.432	1.446	109,4	101,0	Advertising and market research
74 Ostale stručne, naučne i tehničke djelatnosti	432	456	456	105,6	100,0	Other professional, scientific and technical activities
75 Veterinarske djelatnosti	576	592	597	103,6	100,8	Veterinary activities
N Administrativne i pomoćne uslužne djelatnosti	8.212	8.692	8.834	107,6	101,6	Administrative and support service activities

ZAPOSLENOST, NEZAPOSLENOST I PLAĆA
EMPLOYMENT, UNEMPLOYMENT AND WAGE

3.1 ZAPOSLENI PO PODRUČJIMA I OBLASTIMA KD BiH 2010 (nastavak)

PERSONS IN EMPLOYMENT BY SECTIONS AND DIVISIONS OF NACE REV.2 (continued)

Područja i oblasti Sections and divisions	Broj zaposlenih ¹⁾ Number of employed persons ¹⁾			Indeksi Indices		
	Ø 2015	III 2016	IV 2016	IV 2016 Ø 2015	IV 2016 III 2016	
77 Djelatnosti iznajmljivanja i davanja u zakup	352	359	361	102,6	100,6	Rental and leasing activities
78 Djelatnosti posredovanja u zapošljavanju	1.122	1.367	1.441	128,4	105,4	Employment activities
79 Putničke agencije, organizatori putovanja, turoperatori i ostale rezervacijske usluge te djelatnosti u vezi s njima	546	542	548	100,4	101,1	Travel agency, tour operator reservation service and related activities
80 Zaštitne i istražne djelatnosti	3.889	3.974	4.030	103,6	101,4	Security and investigation activities
81 Usluge u vezi s upravljanjem i održavanjem zgrada te djelatnosti uređenja i održavanja zelenih površina	1.553	1.636	1.641	105,7	100,3	Services to buildings and landscape activities
82 Kancelarijske administrativne i pomoćne djelatnosti te ostale poslovne pomoćne djelatnosti	750	814	813	108,4	99,9	Office administrative, office support and other business support activities
O Javna uprava i odbrana; obavezno socijalno osiguranje	48.916	48.327	48.217	98,6	99,8	Public administration and defence; compulsory social security
84 Javna uprava i odbrana; obavezno socijalno osiguranje	48.916	48.327	48.217	98,6	99,8	Public administration and defence; compulsory social security
P Obrazovanje	40.844	41.206	41.356	101,3	100,4	Education
85 Obrazovanje	40.844	41.206	41.356	101,3	100,4	Education
Q Djelatnosti zdravstvene i socijalne zaštite	31.370	31.303	31.317	99,8	100,0	Human health and social work activities
86 Djelatnosti zdravstvene zaštite	28.203	28.144	28.132	99,7	100,0	Human health activities
87 Djelatnosti socijalne zaštite u ustanovama sa smještajem	1.840	1.831	1.838	99,9	100,4	Residential care activities
88 Djelatnosti socijalne zaštite bez smještaja	1.327	1.328	1.347	101,5	101,4	Social work activities without accommodation
R Umjetnost, zabava i rekreacija	6.069	5.995	6.063	99,9	101,1	Arts, entertainment and recreation
90 Kreativne, umjetničke i zabavne djelatnosti	923	966	972	105,3	100,6	Creative, arts and entertainment activities
91 Biblioteke, arhivi, muzeji i ostale kulturne djelatnosti	669	635	643	96,1	101,3	Libraries, archives, museums and other cultural activities
92 Djelatnosti kockanja i klađenja	3.573	3.340	3.378	94,5	101,1	Gambling and betting activities
93 Sportske, zabavne i rekreacijske djelatnosti	904	1.054	1.070	118,4	101,5	Sports activities and amusement and recreation activities
S Ostale uslužne djelatnosti	5.918	6.366	6.380	107,8	100,2	Other service activities
94 Djelatnosti članskih organizacija	1.036	1.333	1.327	128,1	99,5	Activities of membership organisations
95 Popravak računara i predmeta za ličnu upotrebu i domaćinstvo	759	789	803	105,8	101,8	Repair of computers and personal and household goods
96 Ostale lične uslužne djelatnosti	4.123	4.244	4.250	103,1	100,1	Other personal service activities

¹⁾ Ukupna zaposlenost na teritoriji Federacije Bosne i Hercegovine obuhvaća zaposlene u poslovnim subjektima - pravnim osobama, obrtu i slobodnim profesijama, odbrani/obrani i policiji.

¹⁾ Data on persons in employment on territory Federation of Bosnia and Herzegovina include employment in all legal entities, employment in crafts and trades and free lanches and employment in defence and police.

3.2 REGISTRIRANA NEZAPOSLENOST PO KVALIFIKACIJAMA
 REGISTERED UNEMPLOYMENT BY QUALIFICATIONS

april/travanj 2016. - April 2016

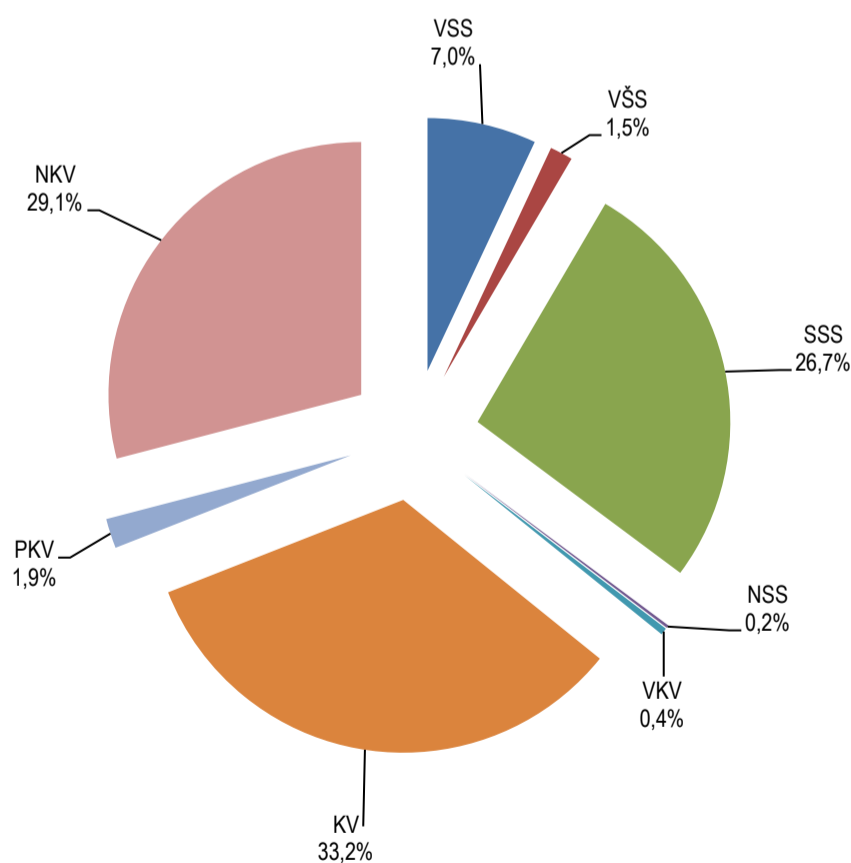
	Ukupno ²⁾ Total ²⁾	Žene Female
UKUPNO TOTAL	377.926	201.128
Stručne osobe ukupno/Expertly persons	260.260	135.777
KV Skilled workers	125.597	53.384
VKV Highly skilled workers	1.681	234
SSS Intermediate specialist's training	101.095	60.609
VŠS Advanced specialist's training	5.517	3.522
VSS University - level specialist's training	26.370	18.028
Nestručne osobe ukupno/Unskillful persons	117.666	65.351
NKV Not qualified workers	109.835	62.014
PKV Semi - skilled workers	7.172	2.732
NSS Lower skilled workers	659	605

²⁾ Podaci o registriranoj nezaposlenosti odnose se na ukupan broj nezaposlenih osoba koje se vode u evidencijama pripadajućih službi Federalnog zavoda za zapošljavanje.

²⁾ The data on unemployment refer to unemployed persons registered with the employment service (registered unemployment).

3.2.1 Nezaposlene osobe prema stručnoj spremi, stanje, april/travanj 2016.

Unemployed persons according to professional attainment, situation, April 2016



ZAPOSLENOST, NEZAPOSLENOST I PLAĆE
EMPLOYMENT, UNEMPLOYMENT AND WAGES

3.3 PROSJEČNA MJESEČNA ISPLAĆENA NETO I BRUTO PLAĆA ZAPOSLENIH PO PODRUČJIMA I OBLASTIMA KD BiH 2010

AVERAGE MONTHLY PAID OFF NET AND GROSS WAGE OF PERSONS IN PAID EMPLOYMENT BY SECTIONS AND DIVISIONS OF NACE REV.2

KM

Područja i oblasti <i>Sections and divisions</i>	Neto plaća ¹⁾ <i>Net wage¹⁾</i>			Bruto plaća ¹⁾ <i>Gross wage¹⁾</i>			
	0 2015	III 2016	IV 2016	0 2015	III 2016	IV 2016	
	UKUPNO	830	845	830	1.269	1.292	
A Poljoprivreda, šumarstvo i ribolov	795	842	785	1.198	1.273	1.182	<i>Agriculture, forestry and fishing</i>
01 Biljna i stočarska proizvodnja, lovstvo i uslužne djelatnosti u vezi s njima	514	536	522	766	800	779	<i>Crop and animal production, hunting and related service activities</i>
02 Šumarstvo i sječa drva (iskorištavanje šuma)	848	907	840	1.279	1.374	1.266	<i>Forestry and logging</i>
03 Ribolov i akvakultura	635	500	514	949	739	761	<i>Fishing and aquaculture</i>
B Vađenje ruda i kamena	932	940	949	1.406	1.420	1.434	<i>Mining and quarrying</i>
05 Vađenje ugljena i lignita	976	983	996	1.473	1.485	1.506	<i>Mining of coal and lignite</i>
07 Vađenje metalnih ruda	870	913	885	1.304	1.376	1.332	<i>Mining of metal ores</i>
08 Vađenje ostalih ruda i kamena	747	753	741	1.128	1.139	1.119	<i>Other mining and quarrying</i>
09 Pomoćne uslužne djelatnosti u vađenju ruda i kamena	500	508	501	743	754	744	<i>Mining support service activities</i>
C Prerađivačka industrija	572	591	583	855	884	871	<i>Manufacturing</i>
10 Proizvodnja prehrambenih proizvoda	504	513	508	752	767	759	<i>Manufacture of food products</i>
11 Proizvodnja pića	882	978	970	1.358	1.505	1.495	<i>Manufacture of beverages</i>
12 Proizvodnja duhanskih proizvoda	1.095	1.100	1.069	1.689	1.697	1.648	<i>Manufacture of tobacco products</i>
13 Proizvodnja tekstila	371	403	399	539	592	585	<i>Manufacture of textiles</i>
14 Proizvodnja odjeće	333	375	380	465	529	531	<i>Manufacture of wearing apparel</i>
15 Proizvodnja kože i srodnih proizvoda	349	390	376	481	534	518	<i>Manufacture of leather and related products</i>
16 Prerada drva i proizvoda od drva i pluta, osim namještaja; proizvodnja predmeta od slame i pletarskih materijala	438	440	437	646	648	644	<i>Manufacture of wood and of products of wood and cork, except furniture; manufacture of articles of straw and plaiting materials</i>
17 Proizvodnja papira i proizvoda od papira	774	831	748	1.179	1.270	1.139	<i>Manufacture of paper and paper products</i>
18 Štampanje i umnožavanje snimljenih zapisa	632	624	627	952	939	944	<i>Printing and reproduction of recorded media</i>
19 Proizvodnja koksa i rafiniranih naftnih proizvoda	1.039	1.093	1.003	1.591	1.681	1.537	<i>Manufacture of coke and refined petroleum products</i>
20 Proizvodnja hemikalija i hemijskih proizvoda	797	900	896	1.212	1.380	1.378	<i>Manufacture of chemicals and chemical products</i>
21 Proizvodnja osnovnih farmaceutskih proizvoda i farmaceutskih preparata	1.354	1.395	1.407	2.115	2.180	2.201	<i>Manufacture of basic pharmaceutical products and pharmaceutical preparations</i>
22 Proizvodnja proizvoda od gume i plastičnih masa	496	514	504	739	766	751	<i>Manufacture of rubber and plastic products</i>
23 Proizvodnja ostalih nemetalnih mineralnih proizvoda	736	739	735	1.117	1.122	1.115	<i>Manufacture of other non-metallic mineral products</i>
24 Proizvodnja baznih metala	1.081	1.123	1.109	1.658	1.723	1.704	<i>Manufacture of basic metals</i>
25 Proizvodnja gotovih metalnih proizvoda, osim mašina i opreme	642	667	666	970	1.010	1.007	<i>Manufacture of fabricated metal products, except machinery and equipment</i>
26 Proizvodnja računara te elektroničkih i optičkih proizvoda	906	899	865	1.394	1.382	1.326	<i>Manufacture of computer, electronic and optical products</i>

ZAPOSLENOST, NEZAPOSLENOST I PLAĆE
EMPLOYMENT, UNEMPLOYMENT AND WAGES

3.3 PROSJEČNA MJESEČNA ISPLAĆENA NETO I BRUTO PLAĆA ZAPOSLENIH PO PODRUČJIMA I OBLASTIMA KD BiH 2010 (nastavak)
AVERAGE MONTHLY PAID OFF NET AND GROSS WAGE OF PERSONS IN PAID EMPLOYMENT BY SECTIONS AND DIVISIONS OF NACE REV.2 (continued)

KM

Područja i oblasti Sections and divisions	Neto plaća ¹⁾ Net wage ¹⁾			Bruto plaća ¹⁾ Gross wage ¹⁾			
	Ø 2015	III 2016	IV 2016	Ø 2015	III 2016	IV 2016	
27 Proizvodnja električne opreme	612	638	617	926	969	936	Manufacture of electrical equipment
28 Proizvodnja mašina i uređaja, d.n.	636	609	615	958	915	924	Manufacture of machinery and equipment n.e.c.
29 Proizvodnja motornih vozila, prikolica i poluprikolica	720	749	752	1.088	1.136	1.140	Manufacture of motor vehicles, trailers and semi-trailers
30 Proizvodnja ostalih prijevoznih sredstava	626	767	625	942	1.164	945	Manufacture of other transport equipment
31 Proizvodnja namještaja	491	485	480	728	722	714	Manufacture of furniture
32 Ostala prerađivačka industrija	483	476	478	722	710	712	Other manufacturing
33 Popravak i instaliranje mašina i opreme	569	595	575	851	891	859	Repair and installation of machinery and equipment
D Proizvodnja i snabdijevanje električnom energijom, plinom, parom i klimatizacija	1.557	1.640	1.547	2.420	2.552	2.403	Electricity, gas, steam and air conditioning supply
35 Proizvodnja i snabdijevanje električnom energijom, plinom, parom i klimatizacija	1.557	1.640	1.547	2.420	2.552	2.403	Electricity, gas, steam and air conditioning supply
E Snabdijevanje vodom; uklanjanje otpadnih voda, upravljanje otpadom te djelatnosti sanacije okoliša	812	828	813	1.230	1.255	1.230	Water supply, sewerage, waste management and remediation activities
36 Sakupljanje, pročišćavanje i snabdijevanje vodom	864	883	264	1.313	1.343	1.313	Water collection, treatment and supply
37 Uklanjanje otpadnih voda	742	770	797	1.117	1.158	1.201	Sewerage
38 Sakupljanje otpada, djelatnosti obrade i zbrinjavanja otpada; reciklaža materijala	750	760	750	1.130	1.146	1.130	Waste collection, treatment and disposal activities; materials recovery
39 Djelatnosti sanacije okoliša te ostale djelatnosti upravljanja otpadom	401	331	447	593	494	665	Remediation activities and other waste management services
F Građevinarstvo	530	533	523	792	796	781	Construction
41 Gradnja građevina visokogradnje	483	488	471	718	725	699	Construction of buildings
42 Gradnja građevina niskogradnje	595	600	589	895	903	886	Civil engineering
43 Specijalizirane građevinske djelatnosti	513	520	528	765	777	789	Specialised construction activities
G Trgovina na veliko i na malo; popravak motornih vozila i motocikala	583	597	581	880	903	879	Wholesale and retail trade; repair of motor vehicles and motorcycles
45 Trgovina na veliko i na malo motornim vozilima i motociklima; popravak motornih vozila i motocikala	594	572	564	895	861	849	Wholesale and retail trade and repair of motor vehicles and motorcycles
46 Trgovina na veliko, osim trgovine motornim vozilima i motociklima	698	719	709	1.064	1.098	1.084	Wholesale trade, except of motor vehicles and motorcycles
47 Trgovina na malo, osim trgovine motornim vozilima i motociklima	520	534	513	780	802	770	Retail trade, except of motor vehicles and motorcycles
H Prijevoz i skladištenje	834	846	828	1.270	1.289	1.262	Transportation and storage
49 Kopneni prijevoz i cjevovodni transport	705	715	694	1.064	1.080	1.048	Land transport and transport via pipelines
51 Zračni prijevoz	1.452	-	-	2.271	-	-	Air transport
52 Skladištenje i pomoćne djelatnosti u prijevozu	1.217	1.222	1.252	1.888	1.893	1.942	Warehousing and support activities for transportation
53 Poštanske i kurirske djelatnosti	1.017	1.031	994	1.557	1.581	1.524	Postal and courier activities

ZAPOSLENOST, NEZAPOSLENOST I PLAĆE
EMPLOYMENT, UNEMPLOYMENT AND WAGES

3.3 PROSJEČNA MJESEČNA ISPLAĆENA NETO I BRUTO PLAĆA ZAPOSLENIH PO PODRUČJIMA I OBLASTIMA KD BiH 2010 (nastavak)

AVERAGE MONTHLY PAID OFF NET AND GROSS WAGE OF PERSONS IN PAID EMPLOYMENT BY SECTIONS AND DIVISIONS OF NACE REV.2 (continued)

KM

Područja i oblasti Sections and divisions	Neto plaća ¹⁾ Net wage ¹⁾			Bruto plaća ¹⁾ Gross wage ¹⁾			
	0 2015	III 2016	IV 2016	0 2015	III 2016	IV 2016	
	I Djelatnosti pružanja smještaja te pripreme i usluživanja hrane(hotelijerstvo i ugostiteljstvo)	507	502	491	762	751	
55 Smještaj	552	547	531	833	822	814	Accommodation
56 Djelatnosti pripreme i usluživanja hrane i pića	460	463	455	686	690	678	Food and beverage service activities
J Informacije i komunikacije	1.247	1.295	1.267	1.939	2.021	1.969	Information and communication
58 Izdavačke djelatnosti	848	875	872	1.302	1.341	1.336	Publishing activities
59 Proizvodnja filmova, videofilmova i televizijskog programa, djelatnosti snimanja zvučnih zapisa i izdavanja muzičkih zapisa	618	690	691	939	1.055	1.056	Motion picture, video and television programme production, sound recording
60 Emitiranje programa	929	931	1.069	1.429	1.431	1.653	Programming and broadcasting activities
61 Telekomunikacije	1.475	1.537	1.415	2.301	2.409	2.201	Telecommunications
62 Računarsko programiranje, savjetovanje i djelatnosti u vezi s njima	1.201	1.294	1.311	1.878	2.028	2.056	Computer programming, consultancy and related activities
63 Informacijske uslužne djelatnosti	1.004	1.002	991	1.558	1.559	1.540	Information service activities
K Finansijske djelatnosti i djelatnosti osiguranja	1.402	1.407	1.442	2.192	2.198	2.256	Financial and insurance activities
64 Finansijske uslužne djelatnosti, osim osiguranja i penzijskih fondova	1.488	1.506	1.547	2.330	2.356	2.423	Financial service activities, except insurance and pension funding
65 Osiguranje, reosiguranje i penzijski fondovi, osim obaveznog socijalnog osiguranja	1.123	1.098	1.117	1.742	1.702	1.737	Insurance, reinsurance and pension funding, except compulsory social security
66 Pomoćne djelatnosti kod finansijskih usluga i djelatnosti osiguranja	1.188	1.133	1.084	1.849	1.760	1.681	Activities auxiliary to financial services and insurance activities
L Poslovanje nekretninama	775	788	797	1.185	1.206	1.220	Real estate activities
68 Poslovanje nekretninama	775	788	797	1.185	1.206	1.220	Real estate activities
M Stručne, naučne i tehničke djelatnosti	922	965	929	1.426	1.496	1.437	Professional, scientific and technical activities
69 Pravne i računovodstvene djelatnosti	837	959	855	1.290	1.488	1.322	Legal and accounting activities
70 Upravljačke djelatnosti; savjetovanje u vezi s upravljanjem	1.102	1.182	1.155	1.718	1.841	1.798	Activities of head offices; management consultancy activities
71 Arhitektonske i inženjerske djelatnosti; tehničko ispitivanje i analiza	914	919	895	1.416	1.422	1.383	Architectural and engineering activities; technical testing and analysis
72 Naučno istraživanje i razvoj	969	1.009	1.013	1.495	1.552	1.558	Scientific research and development
73 Promocija (reklama i propaganda) i istraživanje tržišta	1.024	1.140	1.098	1.593	1.792	1.719	Advertising and market research
74 Ostale stručne, naučne i tehničke djelatnosti	591	691	683	898	1.060	1.051	Other professional, scientific and technical activities
75 Veterinarske djelatnosti	887	989	907	1.361	1.525	1.393	Veterinary activities
N Administrativne i pomoćne uslužne djelatnosti	540	533	531	818	808	804	Administrative and support service activities
77 Djelatnosti iznajmljivanja i davanja u zakup (leasing)	1.013	1.047	1.053	1.569	1.623	1.633	Rental and leasing activities
78 Djelatnosti posredovanja u zapošljavanju	1.224	1.037	993	1.902	1.605	1.534	Employment activities

ZAPOSLENOST, NEZAPOSLENOST I PLAĆE
EMPLOYMENT, UNEMPLOYMENT AND WAGES

3.3 PROSJEČNA MJESEČNA ISPLAĆENA NETO I BRUTO PLAĆA ZAPOSLENIH PO PODRUČJIMA I OBLASTIMA KD BiH 2010 (nastavak)

AVERAGE MONTHLY PAID OFF NET AND GROSS WAGE OF PERSONS IN PAID EMPLOYMENT BY SECTIONS AND DIVISIONS OF NACE REV.2 (continued)

KM

Područja i oblasti <i>Sections and divisions</i>	Neto plaća ¹⁾ <i>Net wage¹⁾</i>			Bruto plaća ¹⁾ <i>Gross wage¹⁾</i>			
	0 2015	III 2016	IV 2016	0 2015	III 2016	IV 2016	
79 Putničke agencije, organizatori putovanja, turoperatori i ostale rezervacijske usluge te djelatnosti u vezi s njima	557	502	503	837	748	751	<i>Travel agency, tour operator reservation service and related activities</i>
80 Zaštitne i istražne djelatnosti	346	339	341	512	506	506	<i>Security and investigation activities</i>
81 Usluge u vezi s upravljanjem i održavanjem zgrada te djelatnosti uređenja i održavanja zelenih površina	620	607	609	938	916	920	<i>Services to buildings and landscape activities</i>
82 Kancelarijske administrativne i pomoćne djelatnosti te ostale poslovne pomoćne djelatnosti	497	510	542	754	771	822	<i>Office administrative, office support and other business support activities</i>
O Javna uprava i odbrana; obavezno socijalno osiguranje	1.213	1.229	1.224	1.875	1.902	1.891	<i>Public administration and defence; compulsory social security</i>
84 Javna uprava i odbrana; obavezno socijalno osiguranje	1.213	1.229	1.224	1.875	1.902	1.891	<i>Public administration and defence; compulsory social security</i>
P Obrazovanje	844	847	844	1.295	1.300	1.296	<i>Education</i>
85 Obrazovanje	844	847	844	1.295	1.300	1.296	<i>Education</i>
Q Djelatnosti zdravstvene i socijalne zaštite	1.042	1.067	1.026	1.607	1.648	1.580	<i>Human health and social work activities</i>
86 Djelatnosti zdravstvene zaštite	1.063	1.089	1.045	1.642	1.648	1.612	<i>Human health activities</i>
87 Djelatnosti socijalne zaštite u ustanovama sa smještajem	846	866	848	1.292	1.322	1.294	<i>Residential care activities</i>
88 Djelatnosti socijalne zaštite bez smještaja	875	888	873	1.336	1.360	1.333	<i>Social work activities without accommodation</i>
R Umjetnost, zabava i rekreacija	614	634	628	932	963	953	<i>Arts, entertainment and recreation</i>
90 Kreativne, umjetničke i zabavne djelatnosti	903	916	916	1.388	1.408	1.409	<i>Creative, arts and entertainment activities</i>
91 Biblioteke, arhivi, muzeji i ostale kulturne djelatnosti	894	876	946	1.370	1.344	1.452	<i>Libraries, archives, museums and other cultural activities</i>
92 Djelatnosti kockanja i klađenja	470	490	472	705	737	708	<i>Gambling and betting activities</i>
93 Sportske, zabavne i rekreacijske djelatnosti	738	766	754	1.124	1.169	1.151	<i>Sports activities and amusement and recreation activities</i>
S Ostale uslužne djelatnosti	1.070	1.024	1.009	1.650	1.577	1.553	<i>Other service activities</i>
94 Djelatnosti članskih organizacija	1.162	1.114	1.101	1.797	1.719	1.701	<i>Activities of membership organisations</i>
95 Popravak računara i predmeta za ličnu upotrebu i domaćinstvo	1.002	791	749	1.552	1.213	1.149	<i>Repair of computers and personal and household goods</i>
96 Ostale lične uslužne djelatnosti	896	890	879	1.370	1.360	1.344	<i>Other personal service activities</i>

1) U obračun prosječne mjesečne isplaćene neto i bruto plaće uključene su plaće pravnih osoba koje su isplatile plaću za mjesec izvještavanja, a ne i obračunate a neisplaćene plaće.

U ovaj obračun nisu uključene plaće pripadnika odbrane/obrane kao ni plaće zaposlenih u obrtu i slobodnim profesijama.

1) In calculation of average monthly net and gross earnings are included paid off earnings of legal entities.
Earnings of people employed in defence, crafts and trades and free lanches, are not included in this calculation.

ZAPOSLENOST, NEZAPOSLENOST I PLAĆE
EMPLOYMENT, UNEMPLOYMENT AND WAGES

3.4 NOMINALNI INDEKSI PROSJEČNE MJESEČNE ISPLAĆENE NETO I BRUTO PLAĆE ZAPOSLENIH PO PODRUČJIMA I OBLASTIMA KD BiH 2010

NOMINAL INDICES OF AVERAGE MONTHLY PAID OFF NET AND GROSS WAGE OF PERSONS IN PAID EMPLOYMENT BY SECTIONS AND DIVISIONS OF NACE REV.2

Područja i oblasti <i>Sections and divisions</i>	Indeks neto plaće <i>Indices net wage</i>			Indeks bruto plaće <i>Indices gross wage</i>			
	0 2015 0 2014	IV 2016 0 2015	IV 2016 III 2016	0 2015 0 2014	IV 2016 0 2015	IV 2016 III 2016	
	Ukupno	99,6	100,0	98,2	99,8	99,9	
A Poljoprivreda, šumarstvo i ribolov	99,2	98,7	93,2	99,3	98,6	92,9	<i>Agriculture, forestry and fishing</i>
01 Biljna i stočarska proizvodnja, lovstvo i uslužne djelatnosti u vezi s njima	98,8	101,6	97,4	98,9	101,7	97,4	<i>Crop and animal production, hunting and related service activities</i>
02 Šumarstvo i sječa drva (iskorištavanje šuma)	99,3	99,1	92,6	99,4	99,0	92,1	<i>Forestry and logging</i>
03 Ribolov i akvakultura	104,5	80,9	102,8	104,9	80,2	103,0	<i>Fishing and aquaculture</i>
B Vađenje ruda i kamena	99,8	101,8	101,0	99,7	102,0	101,0	<i>Mining and quarrying</i>
05 Vađenje ugljena i lignita	100,3	102,0	101,3	100,2	102,2	101,4	<i>Mining of coal and lignite</i>
07 Vađenje metalnih ruda	98,2	101,7	96,9	98,5	102,1	96,8	<i>Mining of metal ores</i>
08 Vađenje ostalih ruda i kamena	98,9	99,2	98,4	99,1	99,2	98,2	<i>Other mining and quarrying</i>
09 Pomoćne uslužne djelatnosti u vađenju ruda i kamena	95,0	100,2	98,6	94,9	100,2	98,7	<i>Mining support service activities</i>
C Prerađivačka industrija	99,1	101,9	98,6	99,2	101,9	98,5	<i>Manufacturing</i>
10 Proizvodnja prehrambenih proizvoda	98,6	100,8	99,0	98,6	101,0	99,0	<i>Manufacture of food products</i>
11 Proizvodnja pića	104,1	110,0	99,2	104,5	110,1	99,3	<i>Manufacture of beverages</i>
12 Proizvodnja duhanskih proizvoda	94,1	97,6	97,2	93,8	97,6	97,1	<i>Manufacture of tobacco products</i>
13 Proizvodnja tekstila	103,6	107,5	99,0	105,1	108,6	98,8	<i>Manufacture of textiles</i>
14 Proizvodnja odjeće	101,5	114,1	101,3	101,8	114,1	100,4	<i>Manufacture of wearing apparel</i>
15 Proizvodnja kože i srodnih proizvoda	99,6	107,7	96,4	99,4	107,8	97,0	<i>Manufacture of leather and related products</i>
16 Prerada drva i proizvoda od drva i pluta, osim namještaja; proizvodnja predmeta od slame i pletarskih materijala	99,0	99,8	99,3	98,9	99,7	99,4	<i>Manufacture of wood and of products of wood and cork, except furniture; manufacture of articles of straw and plaiting materials</i>
17 Proizvodnja papira i proizvoda od papira	105,0	96,6	90,0	105,5	96,6	89,7	<i>Manufacture of paper and paper products</i>
18 Štampanje i umnožavanje snimljenih zapisa	101,4	99,2	100,5	101,4	99,2	100,5	<i>Printing and reproduction of recorded media</i>
19 Proizvodnja koksa i rafiniranih naftnih proizvoda	98,2	96,5	91,8	98,2	96,6	91,4	<i>Manufacture of coke and refined petroleum products</i>
20 Proizvodnja hemikalija i hemijskih proizvoda	101,2	112,4	99,6	101,3	113,7	99,9	<i>Manufacture of chemicals and chemical products</i>
21 Proizvodnja osnovnih farmaceutskih proizvoda i farmaceutskih preparata	101,0	103,9	100,9	101,0	104,1	101,0	<i>Manufacture of basic pharmaceutical products and pharmaceutical preparations</i>
22 Proizvodnja proizvoda od gume i plastičnih masa	100,9	101,6	98,1	101,2	101,7	98,0	<i>Manufacture of rubber and plastic products</i>
23 Proizvodnja ostalih nemetalnih mineralnih proizvoda	96,4	99,9	99,5	96,5	99,8	99,4	<i>Manufacture of other non-metallic mineral products</i>
24 Proizvodnja baznih metala	102,5	102,6	98,8	102,6	102,8	98,9	<i>Manufacture of basic metals</i>
25 Proizvodnja gotovih metalnih proizvoda, osim mašina i opreme	100,9	103,7	99,9	101,0	103,8	99,7	<i>Manufacture of fabricated metal products, except machinery and equipment</i>

ZAPOSLENOST, NEZAPOSLENOST I PLAĆE
EMPLOYMENT, UNEMPLOYMENT AND WAGES

3.4 NOMINALNI INDEKSI PROSJEČNE MJESEČNE ISPLAĆENE NETO I BRUTO PLAĆE ZAPOSLENIH PO PODRUČJIMA I OBLASTIMA KD BiH 2010 (nastavak)

NOMINAL INDICES OF AVERAGE MONTHLY PAID OFF NET AND GROSS WAGE OF PERSONS IN PAID EMPLOYMENT BY SECTIONS AND DIVISIONS OF NACE REV.2 (continued)

Područja i oblasti <i>Sections and divisions</i>	Indeks neto plaće <i>Indices net wage</i>			Indeks bruto plaće <i>Indices gross wage</i>			
	<i>Q 2015</i>	<i>IV 2016</i>	<i>IV 2016</i>	<i>Q 2015</i>	<i>IV 2016</i>	<i>IV 2016</i>	
	<i>Q 2014</i>	<i>Q 2015</i>	<i>III 2016</i>	<i>Q 2014</i>	<i>Q 2015</i>	<i>III 2016</i>	
26 Proizvodnja računara te elektroničkih i optičkih proizvoda	93,8	95,5	96,2	93,5	95,2	95,9	<i>Manufacture of computer, electronic and optical products</i>
27 Proizvodnja električne opreme	102,0	100,8	96,7	102,5	101,0	96,6	<i>Manufacture of electrical equipment</i>
28 Proizvodnja mašina i uređaja, d.n.	99,1	96,7	101,0	99,1	96,4	101,0	<i>Manufacture of machinery and equipment n.e.c.</i>
29 Proizvodnja motornih vozila, prikolica i poluprikolica	103,2	104,4	100,4	103,0	104,8	100,4	<i>Manufacture of motor vehicles, trailers and semi-trailers</i>
30 Proizvodnja ostalih prijevoznih sredstava	109,7	99,8	81,5	109,9	100,5	81,3	<i>Manufacture of other transport equipment</i>
31 Proizvodnja namještaja	100,4	97,8	99,0	100,4	98,0	98,9	<i>Manufacture of furniture</i>
32 Ostala prerađivačka industrija	101,8	99,0	100,4	101,5	98,7	100,3	<i>Other manufacturing</i>
33 Popravak i instaliranje mašina i opreme	96,4	101,1	96,6	96,7	100,9	96,4	<i>Repair and installation of machinery and equipment</i>
D Proizvodnja i snabdijevanje električnom energijom, plinom, parom i klimatizacija	101,1	99,4	94,3	101,2	99,3	94,2	<i>Electricity, gas, steam and air conditioning supply</i>
35 Proizvodnja i snabdijevanje električnom energijom, plinom, parom i klimatizacija	101,1	99,4	94,3	101,2	99,3	94,2	<i>Electricity, gas, steam and air conditioning supply</i>
E Snabdijevanje vodom; uklanjanje otpadnih voda, upravljanje otpadom te djelatnosti sanacije okoliša	101,5	100,1	98,2	101,6	100,0	98,0	<i>Water supply, sewerage, waste management and remediation activities</i>
36 Sakupljanje, pročišćavanje i snabdijevanje vodom	101,8	100,0	97,8	101,8	100,0	97,8	<i>Water collection, treatment and supply</i>
37 Uklanjanje otpadnih voda	112,5	107,4	103,5	113,5	107,5	103,7	<i>Sewerage</i>
38 Sakupljanje otpada, djelatnosti obrade i zbrinjavanja otpada; reciklaža materijala	100,5	100,0	98,7	100,6	100,0	98,6	<i>Waste collection, treatment and disposal activities; materials recovery</i>
39 Djelatnosti sanacije okoliša te ostale djelatnosti upravljanja otpadom	99,6	111,5	135,0	99,5	112,1	134,6	<i>Remediation activities and other waste management services</i>
F Građevinarstvo	97,5	98,7	98,1	97,3	98,7	98,1	<i>Construction</i>
41 Gradnja građevina visokogradnje	94,8	97,5	96,5	94,6	97,3	96,4	<i>Construction of buildings</i>
42 Gradnja građevina niskogradnje	97,9	99,0	98,2	97,9	99,0	98,1	<i>Civil engineering</i>
43 Specijalizirane građevinske djelatnosti	100,8	102,9	101,5	100,9	103,2	101,5	<i>Specialised construction activities</i>
G Trgovina na veliko i na malo; popravak motornih vozila i motocikala	100,3	99,7	97,3	100,5	99,9	97,3	<i>Wholesale and retail trade; repair of motor vehicles and motorcycles</i>
45 Trgovina na veliko i na malo motornim vozilima i motociklima; popravak motornih vozila i motocikala	96,4	94,9	98,6	96,1	94,8	98,6	<i>Wholesale and retail trade and repair of motor vehicles and motorcycles</i>
46 Trgovina na veliko, osim trgovine motornim vozilima i motociklima	104,9	101,6	98,6	105,1	101,9	98,7	<i>Wholesale trade, except of motor vehicles and motorcycles</i>
47 Trgovina na malo, osim trgovine motornim vozilima i motociklima	98,3	98,7	96,1	98,4	98,7	96,0	<i>Retail trade, except of motor vehicles and motorcycles</i>
H Prijevoz i skladištenje	102,0	99,3	97,9	102,1	99,4	97,9	<i>Transportation and storage</i>
49 Kopneni prijevoz i cjevovodni transport	99,0	98,4	97,1	98,9	98,5	97,0	<i>Land transport and transport via pipelines</i>
51 Zračni prijevoz	104,7	-	-	104,9	-	-	<i>Air transport</i>

ZAPOSLENOST, NEZAPOSLENOST I PLAĆE
EMPLOYMENT, UNEMPLOYMENT AND WAGES

3.4 NOMINALNI INDEKSI PROSJEČNE MJESEČNE ISPLAĆENE NETO I BRUTO PLAĆE ZAPOSLENIH PO PODRUČJIMA I OBLASTIMA KD BiH 2010 (nastavak)

NOMINAL INDICES OF AVERAGE MONTHLY PAID OFF NET AND GROSS WAGE OF PERSONS IN PAID EMPLOYMENT BY SECTIONS AND DIVISIONS OF NACE REV.2 (continued)

Područja i oblasti Sections and divisions	Indeks neto plaće Indices net wage			Indeks bruto plaće Indices gross wage			
	0 2015 0 2014	IV 2016 0 2015	IV 2016 III 2016	0 2015 0 2014	IV 2016 0 2015	IV 2016 III 2016	
	52 Skladištenje i pomoćne djelatnosti u prijevozu	117,2	102,9	102,5	118,2	102,8	
53 Poštanske i kurirske djelatnosti	97,3	97,7	96,4	97,3	97,9	96,4	Postal and courier activities
I Djelatnosti pružanja smještaja te pripreme i usluživanja hrane (hotelijerstvo i ugostiteljstvo)	96,8	96,8	97,8	96,8	97,5	98,9	Accommodation and food service activities
55 Smještaj	99,2	96,2	97,1	99,1	97,7	99,0	Accommodation
56 Djelatnosti pripreme i usluživanja hrane i pića	96,4	98,9	98,3	96,7	98,5	98,3	Food and beverage service activities
J Informacije i komunikacije	100,9	101,6	97,8	101,0	101,5	97,4	Information and communication
58 Izdavačke djelatnosti	103,2	102,8	99,7	103,4	102,6	99,6	Publishing activities
59 Proizvodnja filmova, videofilmova i televizijskog programa, djelatnosti snimanja zvučnih zapisa i izdavanja muzičkih zapisa	108,4	111,8	100,1	108,8	112,4	100,1	Motion picture, video and television programme production, sound recording
60 Emitiranje programa	101,7	115,1	114,8	101,8	115,7	115,5	Programming and broadcasting activities
61 Telekomunikacije	101,0	95,9	92,1	101,1	95,6	91,4	Telecommunications
62 Računarsko programiranje, savjetovanje i djelatnosti u vezi s njima	99,6	109,2	101,3	99,6	109,5	101,4	Computer programming, consultancy and related activities
63 Informacijske uslužne djelatnosti	96,2	98,7	98,9	96,2	98,8	98,8	Information service activities
K Finansijske djelatnosti i djelatnosti osiguranja	101,7	102,9	102,5	101,8	102,9	102,6	Financial and insurance activities
64 Finansijske uslužne djelatnosti, osim osiguranja i penzijskih fondova	102,7	104,0	102,7	102,8	104,0	102,8	Financial service activities, except insurance and pension funding
65 Osiguranje, reosiguranje i penzijski fondovi, osim obaveznog socijalnog osiguranja	100,1	99,5	101,7	100,1	99,7	102,1	Insurance, reinsurance and pension funding, except compulsory social security
66 Pomoćne djelatnosti kod finansijskih usluga i djelatnosti osiguranja	71,0	91,2	95,7	70,5	90,9	95,5	Activities auxiliary to financial services and insurance activities
L Poslovanje nekretninama	93,9	102,8	101,1	93,6	102,9	101,2	Real estate activities
68 Poslovanje nekretninama	93,9	102,8	101,1	93,6	102,9	101,2	Real estate activities
M Stručne, naučne i tehničke djelatnosti	103,1	100,8	96,3	103,2	100,8	96,1	Professional, scientific and technical activities
69 Pravne i računovodstvene djelatnosti	113,7	102,2	89,2	114,2	102,5	88,8	Legal and accounting activities
70 Upravljačke djelatnosti; savjetovanje u vezi s upravljanjem	114,9	104,8	97,7	115,1	104,7	97,7	Activities of head offices; management consultancy activities
71 Arhitektonske i inženjerske djelatnosti; tehničko ispitivanje i analiza	102,3	97,9	97,4	102,5	97,7	97,3	Architectural and engineering activities; technical testing and analysis
72 Naučno istraživanje i razvoj	103,6	104,5	100,4	103,7	104,2	100,4	Scientific research and development
73 Promocija (reklama i propaganda) i istraživanje tržišta	85,9	107,2	96,3	85,3	107,9	95,9	Advertising and market research
74 Ostale stručne, naučne i tehničke djelatnosti	116,8	115,6	98,8	118,1	117,0	99,2	Other professional, scientific and technical activities
75 Veterinarske djelatnosti	102,5	102,3	91,7	102,6	102,3	91,3	Veterinary activities

ZAPOSLENOST, NEZAPOSLENOST I PLAĆE
EMPLOYMENT, UNEMPLOYMENT AND WAGES

3.4 NOMINALNI INDEKSI PROSJEČNE MJESEČNE ISPLAĆENE NETO I BRUTO PLAĆE ZAPOSLENIH PO PODRUČJIMA I OBLASTIMA KD BiH 2010 (nastavak)

NOMINAL INDICES OF AVERAGE MONTHLY PAID OFF NET AND GROSS WAGE OF PERSONS IN PAID EMPLOYMENT BY SECTIONS AND DIVISIONS OF NACE REV.2 (continued)

Područja i oblasti Sections and divisions	Indeks neto plaće Indices net wage			Indeks bruto plaće Indices gross wage			
	0 2015 0 2014	IV 2016 0 2015	IV 2016 III 2016	0 2015 0 2014	IV 2016 0 2015	IV 2016 III 2016	
	N	98,2	98,3	99,6	98,3	98,3	
Administrativne i pomoćne uslužne djelatnosti							Administrative and support service activities
77	115,7	103,9	100,6	115,4	104,1	100,6	Rental and leasing activities
78	88,5	81,1	95,8	88,1	80,7	95,6	Employment activities
79	95,4	90,3	100,2	95,1	89,7	100,4	Travel agency, tour operator reservation service and related activities
80	93,3	98,6	100,6	93,2	98,7	100,0	Security and investigation activities
81	96,1	98,2	100,3	96,1	98,1	100,4	Services to buildings and landscape activities
82	112,7	109,1	106,3	114,1	109,1	106,6	Office administrative, office support and other business support activities
O	100,7	100,9	99,6	100,8	100,9	99,4	
Javna uprava i odbrana; obavezno socijalno osiguranje							Public administration and defence; compulsory social security
84	100,7	100,9	99,6	100,8	100,9	99,4	Public administration and defence; compulsory social security
P	100,4	100,0	99,6	100,5	100,1	99,7	
Obrazovanje							Education
85	100,4	100,0	99,6	100,5	100,1	99,7	Education
Q	101,2	98,5	96,2	101,3	98,3	95,9	
Djelatnosti zdravstvene i socijalne zaštite							Human health and social work activities
86	101,1	98,3	96,0	101,3	98,2	95,7	Human health activities
87	102,5	100,2	97,9	102,6	100,2	97,9	Residential care activities
88	102,4	99,8	98,3	102,4	99,8	98,0	Social work activities without accommodation
R	97,5	102,3	99,1	97,4	102,3	99,0	
Umjetnost, zabava i rekreacija							Arts, entertainment and recreation
90	99,3	101,4	100,0	99,2	101,5	100,1	Creative, arts and entertainment activities
91	108,1	105,8	108,0	108,2	106,0	108,0	Libraries, archives, museums and other cultural activities
92	97,3	100,4	96,3	97,3	100,4	96,1	Gambling and betting activities
93	97,6	102,2	98,4	97,4	102,4	98,5	Sports activities and amusement and recreation activities
S	102,3	94,3	98,5	102,5	94,1	98,5	
Ostale uslužne djelatnosti							Other service activities
94	103,2	94,8	98,8	103,5	94,7	99,0	Activities of membership organisations
95	100,4	74,8	94,7	99,8	74,1	94,7	Repair of computers and personal and household goods
96	100,7	98,1	98,8	100,8	98,1	98,8	Other personal service activities

ZAPOSLTENOST, NEZAPOSLENOST I PLAĆE
EMPLOYMENT, UNEMPLOYMENT AND WAGES

3.5 PROSJEČNA MJESEČNA ISPLAĆENA NETO I BRUTO PLAĆA ZAPOSLENIH PO PODRUČJIMA KD BIH 2010,
period februar/veljača 2016. godine - april/travanj 2016. godine

AVERAGE MONTHLY PAID OFF NET AND GROSS WAGES OF PERSONS IN PAID EMPLOYMENT BY SECTION OF NACE Rev.2,
February 2016 - April 2016

KM

Područja	II 2016 - IV 2016		Sections
	Neto plaća Net wage	Bruto plaća Gross wage	
UKUPNO	833	1273	<i>Total</i>
A Poljoprivreda, šumarstvo i ribolov	804	1.212	<i>Agriculture, forestry and fishing</i>
B Vađenje ruda i kamena	941	1.422	<i>Mining and quarrying</i>
C Prerađivačka industrija	583	871	<i>Manufacturing</i>
D Proizvodnja i snabdijevanje električnom energijom, plinom, parom i klimatizacija	1.568	2.437	<i>Electricity, gas, steam and air conditioning supply</i>
E Snabdijevanje vodom; uklanjanje otpadnih voda, upravljanje otpadom te djelatnosti sanacije okoliša	817	1.237	<i>Water supply, sewerage, waste management and remediation activities</i>
F Građevinarstvo	529	791	<i>Construction</i>
G Trgovina na veliko i na malo; popravak motornih vozila i motocikala	586	885	<i>Wholesale and retail trade; repair of motor vehicles and motorcycles</i>
H Prijevoz i skladištenje	831	1.266	<i>Transportation and storage</i>
I Djelatnosti pružanja smještaja te pripreme i usluživanja hrane (hotelijerstvo i ugostiteljstvo)	497	747	<i>Accommodation and food service activities</i>
J Informacije i komunikacije	1.263	1.966	<i>Information and communication</i>
K Finansijske djelatnosti i djelatnosti osiguranja	1.409	2.201	<i>Financial and insurance activities</i>
L Poslovanje nekretninama	791	1.210	<i>Real estate activities</i>
M Stručne, naučne i tehničke djelatnosti	944	1.462	<i>Professional, scientific and technical activities</i>
N Administrativne i pomoćne uslužne djelatnosti	531	804	<i>Administrative and support service activities</i>
O Javna uprava i odbrana; obavezno socijalno osiguranje	1.225	1.894	<i>Public administration and defence; compulsory social security</i>
P Obrazovanje	847	1.299	<i>Education</i>
Q Djelatnosti zdravstvene i socijalne zaštite	1.035	1.596	<i>Human health and social work activities</i>
R Umjetnost, zabava i rekreacija	629	955	<i>Arts, entertainment and recreation</i>
S Ostale uslužne djelatnosti	1.028	1.583	<i>Other service activities</i>

3.6 PROSJEČNE ISPLAĆENE NAKNADE ZA TOPLI OBROK I PRIJEVOZ, april/travanj 2016. godine

AVERAGE PAID OF BONUS FOR WORKER'S TRANSPORT, April 2016

Topli obrok, KM <i>Worker's meal, KM</i>	Prijevoz, KM <i>Worker's transport, KM</i>
206	67

ZAPOSLENOST, NEZAPOSLENOST I PLAĆE
EMPLOYMENT, UNEMPLOYMENT AND WAGES

3.7 ZAPOSLENOST, NETO I BRUTO PLAĆA PO KANTONIMA

EMPLOYMENT, NET AND GROSS WAGE BY CANTONS

KANTON CANTON	Broj zaposlenih ¹⁾ Number of employed persons ¹⁾		Index IV 2016 III 2016	Neto plaća u KM ²⁾ Net wage in KM ²⁾		Index IV 2016 III 2016	Bruto plaća u KM ²⁾ Gross wage in KM ²⁾		Index IV 2016 III 2016
	III 2016	IV 2016		III 2016	IV 2016		III 2016	IV 2016	
FEDERACIJA BiH	452.958	454.898	100,4	845	830	98,2	1.292	1.268	98,1
Unsko - sanski kanton	32.023	32.408	101,2	817	800	97,9	1.246	1.219	97,8
Kanton Posavski	5.709	5.752	100,8	738	712	96,5	1.122	1.081	96,3
Tuzlanski kanton	84.092	84.631	100,6	752	732	97,3	1.141	1.108	97,1
Zeničko - dobojski kanton	71.778	71.833	100,1	734	717	97,7	1.112	1.084	97,5
Bosansko - podrinjski kanton	6.651	6.724	101,1	760	744	97,9	1.163	1.137	97,8
Srednjobosanski kanton	42.978	43.074	100,2	682	666	97,7	1.023	998	97,6
Hercegovačko - neretvanski kanton	46.959	47.425	101,0	936	916	97,9	1.438	1.406	97,8
Zapadnohercegovački kanton	17.504	17.725	101,3	762	749	98,3	1.158	1.137	98,2
Kanton Sarajevo	127.943	127.939	100,0	1.024	1.017	99,3	1.585	1.574	99,3
Kanton 10	9.321	9.387	100,7	865	829	95,8	1.317	1.260	95,7

1) Ukupna zaposlenost na teritoriji Federacije Bosne i Hercegovine obuhvaća zaposlene u poslovnim subjektima - pravnim osobama, obrtu i slobodnim profesijama, odbrani/obrani i policiji. Broj zaposlenih u odbrani/obrani nije razvrstan po kantonima.

1) Data on persons in employment on territory Federation of Bosnia and Herzegovina include employment in all legal entities, employment in crafts and trades and free lanches and employment in defence and police. Number of employees in defence is not classified by cantons.

2) U obračun prosječne mjesečne isplaćene neto i bruto plaće uključene su plaće pravnih osoba koje su isplatile plaću za mjesec izvještavanja, a ne i obračunate a neisplaćene plaće.

U ovaj obračun nisu uključene plaće pripadnika odbrane/obrane kao ni plaće zaposlenih u obrtu i slobodnim profesijama.

2) In calculation of average monthly net and gross earnings are included paid off earnings of legal entities.

Earnings of people employed in defence, crafts and trades and free lanches, are not included in this calculation.

3.8 PROSJEČNE PENZIJE/MIROVINE I BROJ ISPLAĆENIH PENZIJA/MIROVINA PO MJESECIMA

AVERAGE PENSIONS AND NUMBER OF PAID PER MONTHS

Mjesec Month	Prosječna penzija/mirovina u KM Average pension in KM	Ukupan broj isplaćenih penzija/mirovina Total number of payment pension
2015.		
I	366,51	393.107
II	373,28	381.676
III	372,13	385.094
IV	370,46	390.013
V	368,87	392.873
VI	368,29	394.661
VII	367,66	396.153
VIII	367,14	397.032
IX	366,96	398.089
X	366,57	398.187
XI	366,38	400.352
XII	366,06	402.044
2016.		
I	367,85	400.847
II	372,82	394.968
III	371,93	398.116
IV	371,04	401.756

Napomena: Podaci o penzijama/mirovinama preuzeti su od Federalnog zavoda PIO - MIO

Note: Data picked up from Federal pension funds

CIJENE
PRICES

4.1 INDEKSI POTROŠAČKIH CIJENA
CONSUMER PRICE INDICES

(2010=100)

Godina	I	II	III	IV	V	VI	VII	VIII	IX	X	XI	XII
2010	100,0	100,2	100,3	99,7	99,7	99,6	99,5	99,4	99,7	100,1	100,5	101,3
2011	102,6	103,1	103,9	103,4	103,6	103,2	103,6	103,4	103,8	103,7	104,1	104,2
2012	105,0	105,7	105,9	106,0	105,9	105,5	104,9	105,2	106,0	106,1	106,0	105,9
2013	106,1	106,1	106,2	106,1	106,0	106,0	105,1	104,9	105,0	104,8	104,8	104,4
2014	104,7	104,5	104,5	104,9	105,0	104,9	104,4	104,3	105,1	105,1	105,1	104,2
2015	104,0	104,2	104,8	105,0	105,0	104,7	103,6	103,7	103,5	103,5	103,2	103,1
2016	103,3	102,9	102,9	103,3	103,3							

4.2 INDEKSI POTROŠAČKIH CIJENA
CONSUMER PRICE INDICES

(Prethodni mjesec=100)
(Previous month=100)

Godina	I	II	III	IV	V	VI	VII	VIII	IX	X	XI	XII
2010	-	100,2	100,1	99,5	100,0	99,8	100,0	99,8	100,3	100,5	100,4	100,8
2011	101,3	100,5	100,8	99,5	100,2	99,6	100,4	99,8	100,3	99,9	100,4	100,1
2012	100,8	100,6	100,2	100,1	100,0	99,6	99,5	100,3	100,7	100,1	100,0	99,9
2013	100,2	100,0	100,1	100,0	99,9	100,0	99,2	99,8	100,1	99,8	100,0	99,6
2014	100,3	99,8	100,0	100,4	100,1	99,9	99,4	100,0	100,8	100,0	100,0	99,2
2015	99,8	100,2	100,6	100,2	100,0	99,7	99,0	100,0	99,8	100,0	99,8	99,9
2016	100,1	99,6	100,0	100,4	100,1							

4.3 INDEKSI POTROŠAČKIH CIJENA
CONSUMER PRICE INDICES

(Isti mjesec prethodne godine=100)
(The same month previous year=100)

Godina	I	II	III	IV	V	VI	VII	VIII	IX	X	XI	XII
2011	102,5	102,9	103,7	103,7	103,9	103,7	104,1	104,1	104,1	103,6	103,5	102,9
2012	102,4	102,5	101,9	102,5	102,3	102,2	101,3	101,7	102,1	102,3	101,9	101,6
2013	101,0	100,3	100,3	100,1	100,1	100,5	100,2	99,7	99,1	98,8	98,8	98,6
2014	98,7	98,5	98,5	98,9	99,1	99,0	99,3	99,4	100,1	100,3	100,3	99,8
2015	99,3	99,7	100,3	100,0	100,0	99,8	99,3	99,4	98,5	98,5	98,2	99,0
2016	99,3	98,7	98,2	98,4	98,4							

4.4 INDEKSI POTROŠAČKIH CIJENA
CONSUMER PRICE INDICES

(Decembar prethodne godine=100)
(December previous year=100)

Godina	I	II	III	IV	V	VI	VII	VIII	IX	X	XI	XII
2011	101,3	101,8	102,6	102,1	102,3	101,9	102,3	102,1	102,4	102,4	102,8	102,9
2012	100,8	101,4	101,6	101,7	101,7	101,2	100,7	101,0	101,7	101,8	101,8	101,6
2013	100,2	100,2	100,3	100,2	100,1	100,1	99,3	99,1	99,1	98,9	99,0	98,6
2014	100,3	100,1	100,1	100,5	100,6	100,5	100,0	99,9	100,7	100,7	100,6	99,8
2015	99,8	100,0	100,6	100,7	100,8	100,5	99,5	99,5	99,3	99,3	99,0	99,0
2016	100,1	99,8	99,8	100,1	100,2							

CIJENE

PRICES

4.5 INDEKSI POTROŠAČKIH CIJENA PREMA KLASIFIKACIJI COICOP

THE CONSUMER PRICE INDICES BY COICOP CLASSIFICATION

COICOP	Odjeljak	Q 2007 Q 2006	Q 2008 Q 2007	Q 2009 Q 2008	Q 2010 Q 2009	Q 2011 Q 2010	Q 2012 Q 2011	Q 2013 Q 2012	Q 2014 Q 2013	Q 2015 Q 2014	Division
00	Ukupan Indeks	101,9	107,7	99,7	101,8	103,6	102,1	99,8	99,3	99,3	Total Index
01	Hrana i bezalkoholna pića	103,6	113,0	99,9	99,3	106,5	101,8	99,7	97,5	99,1	Food and non-alcoholic beverages
01.1	Hrana	103,8	114,1	99,6	99,2	106,4	101,7	100,0	97,6	99,0	Food
01.2	Bezalkoholna pića	102,1	103,6	101,7	100,6	107,7	103,1	97,9	96,6	99,6	Non-alcoholic drinks
02	Alkoholna pića i duhan	101,0	101,2	108,1	118,7	108,0	110,4	106,9	107,0	107,7	Alcoholic beverages and tobacco
02.1	Alkoholna pića	103,5	104,2	103,5	99,5	102,3	102,3	99,4	98,6	100,0	Alcoholic drinks
02.2	Duhan	100,0	100,0	110,0	126,4	110,0	113,0	109,0	109,2	109,5	Tobacco
03	Odjeća i obuća	97,2	97,7	95,3	94,7	90,5	91,9	90,0	97,1	94,7	Clothing and footwear
03.1	Odjeća	98,1	98,5	96,6	95,5	92,3	93,0	90,1	94,9	91,5	Clothing
03.2	Obuća	95,1	95,6	92,3	92,5	85,8	88,8	90,0	102,5	101,1	Footwear
04	Stanovanje, voda, električna energija, plin i drugi energenti	102,1	108,4	103,6	101,9	103,3	104,7	101,2	99,9	101,5	Housing, water, electricity, gas and other fuels
04.1	Najamnina	100,0	101,4	103,5	100,0	100,0	102,1	106,1	100,0	100,0	Actual rentals for housing
04.3	Održavanje i popravka stana	102,2	106,9	105,0	100,1	100,2	101,0	100,8	99,2	100,5	Maintenance and repair of the dwelling
04.4	Vodosnabdijevanje i različite komunalne usluge	103,9	113,2	101,8	103,9	97,5	106,0	104,7	103,5	100,0	Water supply and miscellaneous services relating to the dwelling
04.5	Električna energija, plin i drugi energenti	101,9	108,2	103,8	101,8	105,4	105,4	100,0	99,4	102,0	Electricity, gas and other fuels
05	Namještaj, kućanski uređaji i redovno održavanje kuće	100,3	102,6	100,8	100,4	101,2	101,3	100,4	100,1	101,1	Furniture, household equipment and routine, maintenance of the house
05.1	Namještaj, pokućstvo, tepisi i ostale podne prostirke	100,2	101,8	100,2	99,8	100,4	100,3	99,8	100,0	99,9	Furniture and furnishings, carpets and other floor coverings
05.2	Tekstilni proizvodi za kuću	100,0	100,3	100,3	100,3	101,2	100,9	100,4	99,6	100,2	Household textiles
05.3	Kućanski aparati	98,7	104,7	103,4	100,6	100,1	100,2	103,5	99,9	99,4	Household appliances
05.4	Stakleno i stolno posuđe	99,5	101,1	101,2	100,2	100,1	99,7	102,0	101,5	99,4	Glassware, tableware and household utensils
05.5	Alati i oprema za kuću i vrt	103,2	102,3	98,4	101,1	102,5	102,0	101,5	100,9	100,9	Tools and equipment for house and garden
05.6	Dobra i usluge za redovno održavanje kuće	100,2	103,3	101,4	101,2	102,1	102,6	99,1	99,8	102,8	Goods and services for routine household maintenance
06	Zdravstvo	100,2	99,0	100,5	100,4	97,2	99,4	95,8	99,4	100,2	Health
06.1	Medicinski proizvodi, pomagala i oprema	99,9	98,0	100,3	100,3	95,9	99,2	94,2	98,4	100,0	Medical products, appliances and equipment
06.2	Zdravstvene usluge, osim bolničkih	101,8	101,5	101,7	101,6	101,2	100,0	100,1	103,0	101,1	Out-patient services
06.3	Bolničke usluge	100,0	100,0	100,0	100,0	100,0	100,0	100,0	100,0	100,0	Hospital services
07	Prijevoz	100,5	110,0	90,1	107,1	107,2	104,2	98,6	99,2	93,7	Transport
07.1	Prijevozna sredstva	97,9	99,0	94,9	99,0	100,0	101,0	100,2	100,4	103,0	Purchase of vehicles
07.2	Upotreba prijevoznih sredstava	101,0	111,8	87,1	110,3	110,0	105,1	97,9	98,7	90,8	Operation of personal transport equipment
07.3	Usluge prijevoza	100,5	111,9	101,3	98,6	102,0	102,7	100,8	100,8	100,0	Transport services

CIJENE
PRICES

4.5 INDEKSI POTROŠAČKIH CIJENA PREMA KLASIFIKACIJI COICOP (nastavak)
THE CONSUMER PRICE INDICES BY COICOP CLASSIFICATION (continued)

COICOP	Odjeljak	$\frac{\text{€ 2007}}{\text{€ 2006}}$	$\frac{\text{€ 2008}}{\text{€ 2007}}$	$\frac{\text{€ 2009}}{\text{€ 2008}}$	$\frac{\text{€ 2010}}{\text{€ 2009}}$	$\frac{\text{€ 2011}}{\text{€ 2010}}$	$\frac{\text{€ 2012}}{\text{€ 2011}}$	$\frac{\text{€ 2013}}{\text{€ 2012}}$	$\frac{\text{€ 2014}}{\text{€ 2013}}$	$\frac{\text{€ 2015}}{\text{€ 2014}}$	Division
08	Komunikacije	102,3	103,8	100,7	106,3	101,5	98,6	100,6	101,5	101,3	Communications
08.1	Poštanske usluge	120,0	100,2	100,0	100,0	100,0	100,0	105,1	107,5	99,7	Postal services
08.2	Telefonska i telefaks oprema	88,1	91,5	92,2	95,0	97,4	96,0	97,3	96,9	98,9	Telephone and telefax equipment
08.3	Telefonske i telefaks usluge	102,6	104,4	101,0	106,8	101,6	98,7	100,6	101,4	101,4	Telephone and telefax services
09	Rekreacija i kultura	103,1	104,9	104,0	101,4	100,9	101,0	101,4	101,3	100,1	Recreation and culture
09.1	Audiovizuelna, foto i informatička oprema	95,8	102,7	104,3	99,9	98,9	98,7	100,3	96,5	97,1	Audio-visual, photographic and information processing equipment
09.2	Ostala trajna dobra za rekreaciju i kulturu	100,8	98,4	91,6	100,9	101,3	100,5	101,0	102,9	107,0	Other major durables for recreation and culture
09.3	Ostala dobra za rekreaciju, vrt i kućni ljubimci	101,1	101,9	100,4	100,5	100,4	100,5	100,2	100,9	99,4	Other recreational items and equipment, gardens and pets
09.4	Usluge rekreacije i kulture	101,7	105,5	103,5	102,4	100,8	102,7	102,1	101,8	100,4	Recreational and cultural services
09.5	Knjige, novine i pisaci pribor	108,0	106,7	105,5	101,8	101,5	100,9	99,7	99,0	99,6	Newspapers, books and stationery
09.6	Paket aranžmani	-	-	-	-	105,9	100,4	117,2	131,9	110,0	Package holidays
10	Obrazovanje	103,7	101,9	98,7	100,6	100,3	99,6	101,5	100,9	103,5	Education
10.1	Predškolsko i osnovno školsko obrazovanje	104,5	113,5	104,8	100,6	101,9	101,0	102,1	101,4	104,8	Pre-primary and primary education
10.2	Srednjoškolsko obrazovanje	102,2	101,2	101,5	100,9	100,0	100,7	102,2	100,8	103,1	Secondary education
10.4	Univerzitetsko obrazovanje	107,7	105,9	100,7	101,1	100,0	95,2	99,0	100,4	101,5	High school and university education
10.5	Obrazovanje nedefinisano po nivou	104,2	109,1	106,0	101,7	102,5	102,8	100,8	100,4	109,4	Education not definable by level
11	Restorani i hoteli	103,1	110,0	106,7	100,9	102,4	102,4	101,0	100,5	100,3	Restaurants and hotels
11.1	Usluge ishrane	106,5	107,3	104,5	103,4	103,0	104,8	99,8	100,0	100,4	Catering services
11.2	Usluge smještaja	100,4	103,0	101,6	100,7	100,3	101,4	100,4	100,3	99,6	Accommodation services
12	Ostala dobra i usluge	100,3	103,8	102,2	100,5	100,0	101,7	100,8	100,7	99,9	Miscellaneous goods and services
12.1	Lična njega	101,6	106,0	103,5	104,3	104,1	102,6	98,7	97,5	99,8	Personal care
12.3	Lični predmeti n.d.k.	100,4	100,3	100,0	100,0	100,0	100,0	100,0	100,0	96,9	Personal effects n.e.c.
12.5	Osiguranje	100,6	103,1	101,3	101,1	100,7	101,6	100,0	100,0	100,0	Insurance
12.6	Finansijske usluge n.d.k.	-	-	-	-	-	-	-	-	107,7	Financial services n.e.c.
12.7	Ostale usluge	-	-	-	-	-	-	-	-	99,9	Other services n.e.c.

CIJENE
PRICES

4.6 INDEKSI POTROŠAČKIH CIJENA PREMA KLASIFIKACIJI COICOP, maj/svibanj 2016. godine
THE CONSUMER PRICE INDICES BY COICOP CLASSIFICATION, May 2016

COICOP	Odjeljak	V 2016 IV 2016	V 2016 V 2015	V 2016 XII 2015	I-V 2016 I-V 2015	VI 2015-V 2016 ¹⁾ VI 2014-V 2015	V 2016 Ø 2015	I-V 2016 Ø 2015	I-V 2016 XII 2015	Division
00	Ukupan Indeks	100,1	98,4	100,2	98,6	98,8	99,3	99,1	100,0	Total Index
01	Hrana i bezalkoholna pića	100,1	98,2	101,9	98,1	98,2	100,0	99,7	101,5	Food and non-alcoholic beverages
01.1	Hrana	100,1	98,0	102,1	97,8	98,0	100,0	99,6	101,7	Food
01.2	Bezalkoholna pića	99,6	99,8	99,5	100,5	100,3	100,0	100,4	100,0	Non-alcoholic drinks
02	Alkoholna pića i duhan	99,8	108,8	106,6	109,8	108,7	107,7	107,8	106,7	Alcoholic beverages and tobacco
02.1	Alkoholna pića	99,0	97,5	99,7	98,7	99,3	98,2	98,9	100,4	Alcoholic drinks
02.2	Duhan	100,0	111,2	108,0	112,1	110,7	109,6	109,6	108,0	Tobacco
03	Odjeća i obuća	98,8	93,7	95,4	93,5	93,5	96,2	95,1	94,3	Clothing and footwear
03.1	Odjeća	100,0	92,9	97,2	91,0	90,8	94,8	93,1	95,4	Clothing
03.2	Obuća	96,8	95,2	92,3	98,2	98,8	98,7	98,9	92,5	Footwear
04	Stanovanje, voda, električna energija, plin i drugi energenti	100,0	99,7	98,4	99,6	100,7	99,1	99,7	99,0	Housing, water, electricity, gas and other fuels
04.1	Najamnina	100,0	102,6	102,6	102,1	100,9	102,6	102,1	102,1	Actual rentals for housing
04.3	Održavanje i popravka stana	99,3	99,4	99,8	100,2	100,4	99,7	100,2	100,3	Maintenance and repair of the dwelling
04.4	Vodosnabdijevanje i različite komunalne usluge	100,0	100,0	100,0	100,0	100,0	100,0	100,0	100,0	Water supply and miscellaneous services relating to the dwelling
04.5	Električna energija, plin i drugi energenti	100,0	99,4	97,7	99,2	100,8	98,5	99,3	98,4	Electricity, gas and other fuels
05	Namještaj, kućanski uređaji i redovno održavanje kuće	100,1	99,0	99,0	99,3	100,1	98,9	99,3	99,3	Furniture, household equipment and routine, maintenance of the house
05.1	Namještaj, pokućstvo, tepisi i ostale podne prostirke	99,3	99,1	99,6	99,5	99,5	99,1	99,8	100,3	Furniture and furnishings, carpets and other floor coverings
05.2	Tekstilni proizvodi za kuću	100,1	99,2	100,2	99,8	100,3	99,4	99,7	100,5	Household textiles
05.3	Kućanski aparati	100,0	99,9	100,1	99,0	99,1	99,6	99,5	100,0	Household appliances
05.4	Stakleno i stolno posuđe	99,6	99,0	99,0	99,0	98,6	98,9	99,0	99,1	Glassware, tableware and household utensils
05.5	Alati i oprema za kuću i vrt	100,4	101,9	99,5	102,0	101,3	101,0	101,2	99,6	Tools and equipment for house and garden
05.6	Dobra i usluge za redovno održavanje kuće	100,7	97,7	97,8	98,5	100,7	97,9	98,3	98,1	Goods and services for routine household maintenance
06	Zdravstvo	99,7	100,0	99,6	100,2	100,2	99,8	100,1	99,9	Health
06.1	Medicinski proizvodi, pomagala i oprema	99,6	99,7	99,1	100,2	100,2	99,5	100,0	99,7	Medical products, appliances and equipment
06.2	Zdravstvene usluge, osim bolničkih	100,0	100,7	100,7	100,5	100,0	100,7	100,5	100,5	Out-patient services
06.3	Bolničke usluge	100,0	100,0	100,0	100,0	100,0	100,0	100,0	100,0	Hospital services

CIJENE
PRICES

4.6 INDEKSI POTROŠAČKIH CIJENA PREMA KLASIFIKACIJI COICOP, maj/svibanj 2016. godine
THE CONSUMER PRICE INDICES BY COICOP CLASSIFICATION, May 2016

COICOP	Odjeljak	V 2016 IV 2016	V 2016 V 2015	V 2016 XII 2015	I-V 2016 I-V 2015	VI 2015-V 2016 ⁽¹⁾ VI 2014-V 2015	V 2016 Ø 2015	I-V 2016 Ø 2015	I-V 2016 XII 2015	Division
08	Komunikacije	100,4	97,8	97,8	98,4	99,9	97,8	98,5	98,5	Communications
07	Prijevoz	100,9	92,5	98,5	93,3	93,4	94,9	93,7	97,2	Transport
07.1	Prijevozna sredstva	100,8	99,2	100,8	99,5	101,2	99,6	99,2	100,5	Purchase of vehicles
07.2	Upotreba prijevoznih sredstava	101,0	89,5	97,2	90,6	90,6	92,7	91,2	95,7	Operation of personal transport equipment
07.3	Usluge prijevoza	100,6	101,1	101,8	100,5	100,4	101,4	100,2	100,5	Transport services
08.1	Poštanske usluge	100,0	100,0	100,0	100,0	99,8	100,0	100,0	100,0	Postal services
08.2	Telefonska i telefaks oprema	99,2	103,2	101,9	104,5	102,2	103,3	104,1	102,8	Telephone and telefax equipment
08.3	Telefonske i telefaks usluge	100,4	97,7	97,7	98,3	99,8	97,6	98,4	98,4	Telephone and telefax services
09	Rekreacija i kultura	100,4	100,2	100,2	99,8	99,9	99,8	99,4	99,9	Recreation and culture
09.1	Audiovizuelna, foto i informatička oprema	98,8	94,9	98,4	94,3	95,8	95,0	95,5	98,9	Audio-visual, photographic and information processing equipment
09.2	Ostala trajna dobra za rekreaciju i kulturu	100,0	98,5	98,5	98,9	102,0	98,3	99,2	99,4	Other major durables for recreation and culture
09.3	Ostala dobra za rekreaciju, vrt i kućni ljubimci	99,9	99,3	99,4	99,1	99,4	99,2	99,4	99,6	Other recreational items and equipment, gardens and pets
09.4	Usluge rekreacije i kulture	101,7	101,7	101,6	100,4	100,3	101,8	100,5	100,3	Recreational and cultural services
09.5	Knjige, novine i pisaći pribor	99,9	99,5	100,0	99,5	99,4	99,8	99,7	99,9	Newspapers, books and stationery
09.6	Paket aranžmani	102,1	112,0	101,5	114,3	110,9	103,0	102,1	100,6	Package holidays
10	Obrazovanje	100,0	102,2	100,1	102,4	103,1	101,5	101,5	100,1	Education
10.1	Predškolsko i osnovno školsko obrazovanje	100,0	103,5	101,2	103,4	104,0	102,7	102,6	101,1	Pre-primary and primary education
10.2	Srednjoškolsko obrazovanje	100,0	101,3	100,0	101,3	102,0	100,7	100,7	100,0	Secondary education
10.4	Univerzitetsko obrazovanje	100,0	100,7	100,0	100,7	100,9	100,4	100,4	100,0	High school and university education
10.5	Obrazovanje nedefinisano po nivou	100,0	106,2	99,3	107,6	109,7	104,2	104,5	99,6	Education not definable by level
11	Restorani i hoteli	100,1	99,3	99,4	99,4	99,8	99,3	99,4	99,4	Restaurants and hotels
11.1	Usluge ishrane	100,1	99,9	100,1	99,8	100,0	100,0	99,9	99,9	Catering services
11.2	Usluge smještaja	100,1	97,0	96,7	97,7	99,0	96,9	97,5	97,3	Accommodation services
12	Ostala dobra i usluge	99,9	100,3	100,4	100,3	100,1	100,4	100,1	100,1	Miscellaneous goods and services
12.1	Lična njega	99,8	100,9	100,8	100,6	100,2	100,9	100,4	100,3	Personal care
12.3	Lični predmeti n.d.k.	99,9	97,8	98,8	98,2	97,6	98,6	98,3	98,5	Personal effects n.e.c.
12.5	Osiguranje	100,0	100,0	100,0	100,0	100,0	100,0	100,0	100,0	Insurance
12.6	Finansijske usluge n.d.k.	100,0	100,0	100,0	104,1	106,8	101,7	101,7	100,0	Financial services n.e.c.
12.7	Ostale usluge	100,0	99,3	100,0	99,3	99,7	99,4	99,4	100,0	Other services n.e.c.

(1) 12-mjesečni indeks koji pokazuje promjenu cijena posljednjih dvanaest mjeseci u odnosu na prethodnih dvanaest mjeseci.

12- monthly index, which shows the change in price past twelve months compared to the previous twelve months.

CIJENE
PRICES

4.7 MJESEČNI INDEKSI POTROŠAČKIH CIJENA PO COICOP KLASIFIKACIJI
MONTHLY CONSUMER PRICE INDICES BY COICOP CLASSIFICATION

(2010 = 100)

COICOP	ODJELJAK	2015								2016					Division
		V	VI	VII	VIII	IX	X	XI	XII	I	II	III	IV	V	
00	Ukupan Indeks	105,0	104,7	103,6	103,7	103,5	103,5	103,2	103,1	103,3	102,9	102,9	103,3	103,3	Total Index
01	Hrana i bezalkoholna pića	106,6	105,0	103,2	103,6	103,5	103,1	102,3	102,7	103,7	104,1	104,2	104,5	104,6	Food and non-alcoholic beverages
01.1	Hrana	106,8	105,1	103,2	103,5	103,3	102,8	102,0	102,4	103,5	104,0	104,2	104,5	104,6	Food
01.2	Bezalkoholna pića	104,6	104,2	103,3	104,2	104,7	105,1	105,1	104,9	105,4	105,3	104,5	104,9	104,4	Non-alcoholic drinks
02	Alkoholna pića i duhan	145,5	149,2	149,2	149,0	148,8	148,8	148,7	148,6	158,6	158,6	158,5	158,6	158,3	Alcoholic beverages and tobacco
02.1	Alkoholna pića	103,2	103,7	103,7	102,8	102,1	101,9	101,6	101,0	101,7	101,7	101,1	101,7	100,7	Alcoholic drinks
02.2	Duhan	159,6	164,4	164,4	164,4	164,4	164,4	164,4	164,4	177,5	177,5	177,5	177,5	177,5	Tobacco
03	Odjeća i obuća	70,5	70,1	64,7	65,1	67,1	69,5	69,3	69,3	64,8	63,2	65,9	66,9	66,1	Clothing and footwear
03.1	Odjeća	68,5	68,2	64,0	64,4	65,5	67,4	67,1	65,5	62,0	60,2	62,9	63,7	63,7	Clothing
03.2	Obuća	73,6	73,0	65,3	65,7	69,5	72,7	72,9	75,9	69,5	68,3	71,0	72,4	70,1	Footwear
04	Stanovanje, voda, električna energija, plin i drugi energenti	110,4	110,4	110,6	110,6	111,1	110,8	111,8	111,8	111,8	111,4	110,1	110,1	110,1	Housing, water, electricity, gas and other fuels
04.1	Najamnina	108,2	108,2	108,2	108,2	108,2	108,2	108,2	108,2	108,2	111,1	111,1	111,1	111,1	Actual rentals for housing
04.3	Održavanje i popravka stana	102,0	102,0	101,8	101,8	101,7	101,7	101,7	101,7	102,1	102,1	102,1	102,2	101,4	Maintenance and repair of the dwelling
04.4	Vodosnabdijevanje i različite komunalne usluge	112,1	112,1	112,1	112,1	112,1	112,1	112,1	112,1	112,1	112,1	112,1	112,1	112,1	Water supply and miscellaneous services relating to the dwelling
04.5	Električna energija, plin i drugi energenti	111,7	111,7	112,0	112,0	112,6	112,2	113,7	113,6	113,6	112,8	111,0	110,9	111,0	Electricity, gas and other fuels
05	Namještaj, kućanski uređaji i redovno održavanje kuće	104,0	104,1	103,8	103,8	104,1	104,3	104,1	104,0	104,5	103,4	102,8	102,9	102,9	Furniture, household equipment and routine, maintenance of the house
05.1	Namještaj, pokućstvo, tepisi i ostale podne prostirke	100,5	100,4	100,3	99,6	100,1	100,5	100,6	100,0	100,6	100,3	100,4	100,3	99,6	Furniture and furnishings, carpets and other floor coverings
05.2	Tekstilni proizvodi za kuću	102,5	102,8	102,6	102,3	103,1	102,3	101,8	101,5	102,4	102,4	101,8	101,6	101,7	Household textiles
05.3	Kućanski aparati	102,9	103,1	102,6	102,7	102,8	102,5	102,8	102,7	102,8	102,7	102,4	102,8	102,8	Household appliances
05.4	Stakleno i stolno posuđe	102,7	102,6	102,5	102,8	102,9	103,3	102,6	102,7	101,8	101,6	101,7	102,1	101,7	Glassware, tableware and household utensils
05.5	Alati i oprema za kuću i vrt	107,0	106,8	106,8	108,1	109,0	109,7	109,6	109,6	109,3	109,6	109,4	108,5	109,0	Tools and equipment for house and garden
05.6	Dobra i usluge za redovno održavanje kuće	106,6	106,9	106,4	106,5	106,5	106,7	106,3	106,6	107,2	104,7	103,2	103,5	104,2	Goods and services for routine household maintenance
06	Zdravstvo	92,0	92,2	92,2	92,2	92,2	92,1	92,4	92,4	92,4	92,4	92,4	92,2	92,0	Health
06.1	Medicinski proizvodi, pomagala i oprema	88,0	88,2	88,2	88,2	88,1	88,1	88,5	88,5	88,5	88,4	88,4	88,1	87,7	Medical products, appliances and equipment
06.2	Zdravstvene usluge, osim bolničkih	105,3	105,3	105,3	105,3	105,3	105,3	105,3	105,3	105,3	105,9	105,9	106,1	106,1	Out-patient services
06.3	Bolničke usluge	100,0	100,0	100,0	100,0	100,0	100,0	100,0	100,0	100,0	100,0	100,0	100,0	100,0	Hospital services

CIJENE
PRICES

4.7 MJESEČNI INDEKSI POTROŠAČKIH CIJENA PO COICOP KLASIFIKACIJI (nastavak)
MONTHLY CONSUMER PRICE INDICES BY COICOP CLASSIFICATION (continued)

(2010 = 100)

COICOP	ODJELJAK	2015								2016					Division
		V	VI	VII	VIII	IX	X	XI	XII	I	II	III	IV	V	
07	Prijevoz	105,0	105,3	104,5	103,5	101,2	100,8	99,9	98,7	96,1	94,6	95,2	96,3	97,1	Transport
07.1	Prijevozna sredstva	104,9	104,9	105,2	105,2	105,7	105,7	103,2	103,2	103,9	103,9	103,3	103,3	104,1	Purchase of vehicles
07.2	Upotreba prijevoznih sredstava	105,1	105,6	104,5	102,8	99,6	99,1	98,4	96,7	93,1	90,8	91,9	93,1	94,1	Operation of personal transport equipment
07.3	Usluge prijevoza	106,7	106,5	106,2	107,9	106,9	106,3	106,4	106,0	105,5	106,5	105,6	107,2	107,9	Transport services
08	Komunikacije	103,4	103,4	103,4	103,4	103,4	103,4	103,4	103,4	103,4	103,4	100,8	100,8	101,2	Communications
08.1	Poštanske usluge	112,5	112,5	112,5	112,5	112,5	112,5	112,5	112,5	112,5	112,5	112,5	112,5	112,5	Postal services
08.2	Telefonska i telefaks oprema	87,3	87,5	87,5	86,2	86,1	88,0	88,0	88,3	89,8	91,8	91,7	90,8	90,0	Telephone and telefax equipment
08.3	Telefonske i telefaks usluge	103,7	103,7	103,7	103,7	103,7	103,7	103,7	103,7	103,6	103,5	100,8	100,8	101,2	Telephone and telefax services
09	Rekreacija i kultura	104,2	105,1	106,0	106,1	104,4	104,4	104,4	104,2	104,1	104,1	103,7	104,0	104,4	Recreation and culture
09.1	Audiovizuelna, foto i informatička oprema	91,8	92,1	92,6	92,3	90,5	89,6	90,2	88,5	88,4	87,3	87,0	88,1	87,1	Audio-visual, photographic and information processing equipment
09.2	Ostala trajna dobra za rekreaciju i kulturu	112,9	112,9	112,9	112,9	112,9	112,9	112,9	112,9	112,9	112,9	112,9	111,2	111,2	Other major durables for recreation and culture
09.3	Ostala dobra za rekreaciju, vrt i kućni ljubimci	101,3	100,7	101,2	100,9	101,2	101,4	101,1	101,1	101,2	101,0	100,3	100,6	100,5	Other recreational items and equipment, gardens and pets
09.4	Usluge rekreacije i kulture	108,0	108,0	107,9	107,9	107,9	107,9	107,9	108,1	108,1	108,1	108,0	108,0	109,8	Recreational and cultural services
09.5	Knjige, novine i pisači pribor	100,9	101,0	100,2	100,5	100,5	100,4	100,6	100,4	99,9	100,5	100,5	100,5	100,4	Newspapers, books and stationery
09.6	Paket aranžmani	166,3	190,9	215,7	220,4	181,8	185,3	183,7	183,6	184,6	187,5	182,4	182,4	186,2	Package holidays
10	Obrazovanje	105,2	105,2	105,2	105,9	107,4	107,4	107,4	107,4	107,6	107,6	107,5	107,5	107,5	Education
10.1	Predškolsko i osnovno školsko obrazovanje	110,8	110,8	110,8	111,9	113,0	113,3	113,3	113,3	114,4	114,4	114,6	114,6	114,6	Pre-primary and primary education
10.2	Srednjoškolsko obrazovanje	-	-	-	-	-	-	-	-	-	-	-	-	-	Secondary education
10.4	Univerzitetsko obrazovanje	105,0	105,0	105,0	105,7	105,7	105,7	105,7	105,7	105,7	105,7	105,7	105,7	105,7	High school and university education
10.5	Obrazovanje nedefinisano po nivou	101,6	101,6	101,6	101,6	108,7	108,7	108,7	108,7	108,7	108,7	107,9	107,9	107,9	Education not definable by level
11	Restorani i hoteli	107,0	107,1	107,1	107,1	107,0	107,0	107,0	107,0	106,4	106,5	106,2	106,2	106,3	Restaurants and hotels
11.1	Usluge ishrane	107,1	107,1	107,1	107,1	106,9	106,9	106,9	106,9	106,8	106,8	106,9	106,9	107,0	Catering services
11.2	Usluge smještaja	107,0	107,3	107,3	107,3	107,3	107,3	107,3	107,3	105,3	105,3	103,7	103,7	103,8	Accommodation services
12	Ostala dobra i usluge	102,4	102,3	102,1	102,4	102,3	102,7	102,5	102,3	102,7	101,6	102,1	102,8	102,7	Miscellaneous goods and services
12.1	Lična njega	103,1	103,0	102,7	103,2	103,1	103,7	103,4	103,1	104,0	102,1	102,9	104,2	104,0	Personal care
12.3	Lični predmeti n.d.k.	100,4	100,4	98,2	98,7	99,6	99,9	99,9	99,4	97,3	97,2	98,5	98,2	98,2	Personal effects n.e.c.
12.5	Osiguranje	100,0	100,0	100,0	100,0	100,0	100,0	100,0	100,0	100,0	100,0	100,0	100,0	100,0	Insurance
12.6	Finansijske usluge n.d.k.	-	-	-	-	-	-	-	-	-	-	-	-	-	Financial services n.e.c.
12.7	Ostale usluge	102,3	102,3	102,3	102,3	102,3	102,3	102,3	101,6	101,6	101,6	101,6	101,6	101,6	Other services n.e.c.

CIJENE
PRICES

4.8 PREHRAMBENI PROIZVODI - STOPE PROMJENA CIJENA
FOOD PRODUCTS - RATES OF CHANGE

(%)

COICOP	Opis grupe proizvoda	V 2016 XII 2015	V 2016 V 2015	The group product description
00	Ukupan indeks	0,2	-1,6	General Index
01	Hrana i bezalkoholna pića	1,9	-1,8	Food and non-alcoholic beverages
01.1	Hrana	2,1	-2,0	Food
01.1.1	Hljeb i žitarice	0,4	-5,4	Bread and cereals
01.1.1.1	Riža	-2,5	2,8	Rice
01.1.1.2	Hljeb, peciva i biskviti	0,6	-0,3	Bread, bakery products and biscuits
01.1.1.3	Tjestenine	0,0	1,4	Pasta products
01.1.1.4	Ostali pekarski proizvodi	0,7	-1,4	Other bakery products
01.1.1.5	Brašno i ostali proizvodi od žitarica	0,7	-14,5	Flour and other cereals products
01.1.2	Meso	-1,1	-3,8	Meat
01.1.2.1	Juneće i teleće meso	0,1	-2,9	Beef and veal
01.1.2.2	Svinjsko meso	-1,2	2,1	Pork
01.1.2.3	Janjeće meso	0,6	-0,6	Lamb
01.1.2.4	Pileće meso	-1,5	-7,9	Chicken
01.1.2.5	Sušeno i dimljeno meso i jestive iznutrice	-3,6	-4,0	Dried and smoked meat, edible offals
01.1.2.6	Ostalo konzervirano meso i mesne prerađevine	-0,9	-2,7	Delicatessen and other meat preparations
01.1.3	Riba	0,3	1,9	Fish
01.1.3.1	Svježa ili zamrznuta riba i plodovi mora	0,6	3,2	Fresh chilled or frozen fish and sea food
01.1.3.4	Konzervirana i prerađena riba i plodovi mora	-0,6	-1,3	Preserved or processed fish and sea food
01.1.4	Mlijeko, sir i jaja	-0,9	-4,4	Milk, cheese and eggs
01.1.4.1	Svježe mlijeko	-0,2	-4,9	Fresh milk
01.1.4.4	Jogurt, kiselo mlijeko i drugi slični proizvodi	-1,5	-1,3	Yogurt
01.1.4.5	Sirevi	-0,4	-3,8	Cheese
01.1.4.6	Ostali mliječni proizvodi, pavlake i mliječni namazi	-0,7	-1,0	Other milk products, sour cream and milk spreads
01.1.4.7	Jaja i proizvodi bazirani na jajima	-2,7	-8,6	Eggs and egg-based products
01.1.5	Ulja i masnoće	0,1	5,1	Oils and fats
01.1.5.1	Maslac (puter)	-0,1	-0,5	Butter
01.1.5.2	Margarin i druge biljne masnoće	1,5	-0,9	Margarine
01.1.5.3	Maslinovo ulje	-3,6	0,8	Olive oil
01.1.5.4	Jestiva ulja	1,0	11,1	Edible oils(sunflower, corn, soy, etc.)
01.1.5.5	Ostale masti životinjskog porijekla	-4,9	-12,1	Other edible animal fat
01.1.6	Voće	17,7	1,0	Fruit
01.1.7	Povrće	7,1	-2,9	Vegetables
01.1.8	Šećer, džem, med, čokolada i slatkiši	0,9	2,6	Sugar, jam, honey, chocolate and confectionery
01.1.8.1	Šećer	5,1	13,3	Sugar
01.1.8.2	Džem, marmelada i med	-1,5	-2,1	Jam, marmalades and honey
01.1.8.3	Čokolada	-0,4	-1,4	Chocolate
01.1.8.4	Slatkiši	0,4	0,2	Confectionery
01.1.8.5	Sladoled i ostali slični zaleđeni proizvodi	0,0	1,0	Edible ice, ice cream and sorbet
01.1.8.6	Ostali proizvodi na bazi kakaa	1,0	3,3	Other cocoa based products
01.1.9	Ostali prehrambeni proizvodi	1,7	1,3	Food products n.e.c.
01.1.9.1	Ostali prehrambeni proizvodi	0,9	1,2	Food products n.e.c.
01.1.9.2	Začini, prehrambeni dodaci i sol	2,4	2,4	Spices, food additives and salt
01.1.9.3	Pripremljeni prašci za pecivo, kvasac, instant supa i supa od koncentrata, prašak za šlag, vanilin šećer, puding i sl.	1,8	-0,1	Soup and soup concentrates, powdered cream
01.1.9.4	Homogenizirana dječija hrana i dijetetski proizvodi	0,6	3,3	Homogenised baby food and dietary products
01.2	Bezalkoholna pića	-0,5	-0,2	Non-alcoholic beverages
01.2.1	Kafa, čaj i kakao	-1,0	-0,1	Coffee, tea and cocoa
01.2.1.1	Kafa	-1,8	-1,0	Coffee all kinds
01.2.1.2	Čaj	2,1	4,9	Tea and other plant products for infusions
01.2.1.3	Kakao i čokolada u prahu	2,1	0,8	Cocoa and powdered chocolate
01.2.2	Mineralna voda, bezalkoholna pića i sokovi od voća i povrća	0,1	-0,2	Mineral waters, soft drinks, fruit and vegetable juices
01.2.2.1	Mineralna voda	1,5	0,3	Mineral water
01.2.2.2	Gazirana pića	-1,3	-0,7	Soft drinks and concentrates
01.2.2.3	Voćni sokovi i sokovi od povrća	0,0	-0,3	Fruit and vegetable juice

CIJENE
PRICES

4.9 UKUPAN INDEKS CIJENA PROIZVOĐAČA INDUSTRIJSKIH PROIZVODA
PRODUCER PRICE INDEX - TOTAL

(2011 = 100)

Godina	I	II	III	IV	V	VI	VII	VIII	IX	X	XI	XII
2011	99,3	100,1	100,6	97,8	97,8	98,2	101,2	100,6	101,4	101,4	101,0	100,6
2012	100,5	100,5	101,0	101,0	101,3	101,1	101,1	100,9	99,9	100,9	101,1	100,5
2013	100,5	101,3	99,1	99,0	98,7	98,2	98,2	98,2	97,7	97,7	98,7	98,4
2014	98,8	98,0	96,6	96,6	96,2	96,7	96,5	96,7	97,1	97,7	99,9	100,0
2015	99,7	100,3	99,5	99,1	99,1	98,8	98,9	98,4	97,5	96,8	97,8	96,8
2016	96,5	95,5	93,5	93,2	93,6							

4.10 INDEKS CIJENA PROIZVOĐAČA INDUSTRIJSKIH PROIZVODA NA DOMAĆEM TRŽIŠTU
PRODUCER PRICE INDEX ON DOMESTIC MARKET

(2011 = 100)

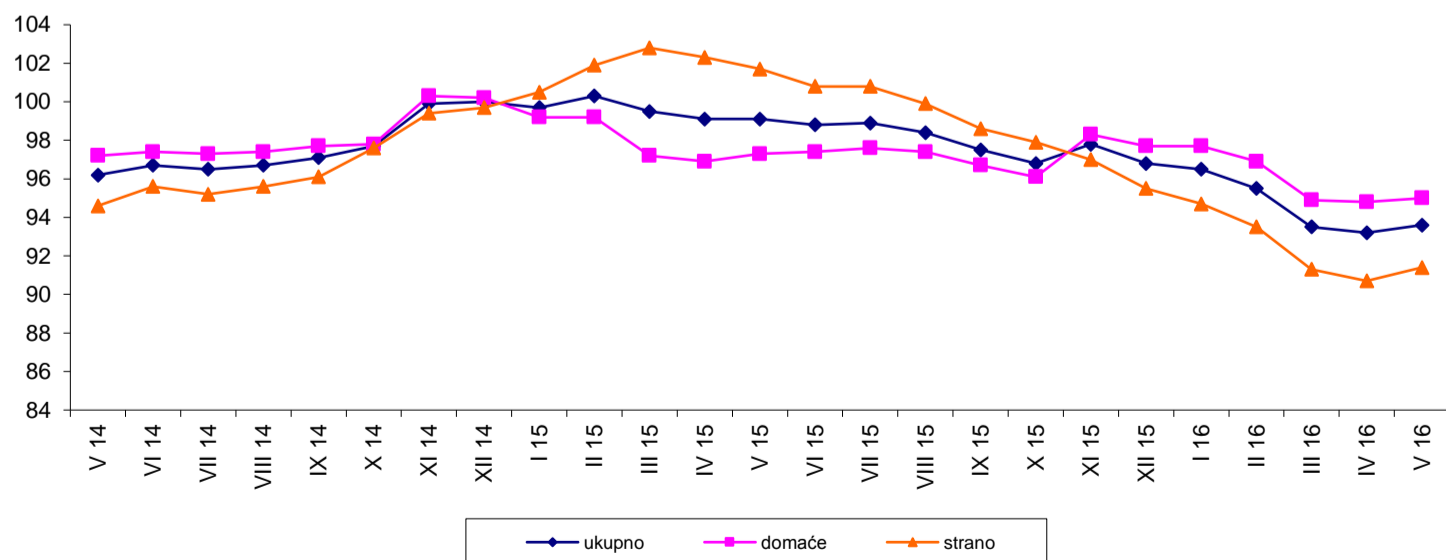
Godina	I	II	III	IV	V	VI	VII	VIII	IX	X	XI	XII
2011	100,6	100,9	101,6	96,7	96,6	96,9	101,3	100,6	101,4	101,2	101,3	101,0
2012	101,2	101,6	101,7	101,8	102,1	101,8	101,7	101,7	101,5	101,8	101,9	101,8
2013	101,7	102,0	99,4	99,6	99,1	98,7	98,6	98,4	98,1	97,9	100,1	100,1
2014	100,3	100,1	97,7	97,5	97,2	97,4	97,3	97,4	97,7	97,8	100,3	100,2
2015	99,2	99,2	97,2	96,9	97,3	97,4	97,6	97,4	96,7	96,1	98,3	97,7
2016	97,7	96,9	94,9	94,8	95,0							

4.11 INDEKS CIJENA PROIZVOĐAČA INDUSTRIJSKIH PROIZVODA NA INOSTRANOM TRŽIŠTU
PRODUCER PRICE INDEX ON NON-DOMESTIC MARKET

(2011 = 100)

Godina	I	II	III	IV	V	VI	VII	VIII	IX	X	XI	XII
2011	97,5	99,0	99,2	99,4	99,5	100,2	101,0	100,7	101,3	101,6	100,6	99,9
2012	99,5	99,0	99,9	99,7	100,1	100,1	100,3	99,8	97,6	99,6	100,0	98,5
2013	98,7	100,2	98,6	98,0	98,0	97,5	97,5	98,0	97,2	97,3	96,5	95,8
2014	96,4	94,8	95,0	95,3	94,6	95,6	95,2	95,6	96,1	97,6	99,4	99,7
2015	100,5	101,9	102,8	102,3	101,7	100,8	100,8	99,9	98,6	97,9	97,0	95,5
2016	94,7	93,5	91,3	90,7	91,4							

4.9.1 Indeksi cijena proizvođača industrijskih proizvoda u F BiH po vrsti tržišta, maj/svibanj 2014 - maj/svibanj 2016 (2011=100)
Producer price indices of industrial products in the Federation B&H by the type of market, May 2014 - May 2016 (2011=100)



CIJENE
PRICES

4.12 INDEKSI CIJENA PROIZVOĐAČA INDUSTRIJSKIH PROIZVODA, maj/svibanj 2016. godine

PRODUCER PRICE INDICES, May 2016

NACE - PRODCOM	Ukupno <i>Total</i>			Domaće tržište <i>Domestic market</i>			Inostrano tržište <i>Non-domestic market</i>			NACE-PRODCOM
	V 2016 IV 2016	V 2016 V 2015	V 2016 XII 2015	V 2016 IV 2016	V 2016 V 2015	V 2016 XII 2015	V 2016 IV 2016	V 2016 V 2015	V 2016 XII 2015	
	UKUPAN INDEKS	100,4	94,5	96,7	100,2	97,6	97,2	100,8	89,9	
PREMA GLAVNIM INDUSTRIJSKIM GRUPACIJAMA										BY MAIN INDUSTRIAL GROUPINGS
Energija	99,7	90,8	89,0	99,5	96,6	91,2	100,3	74,6	81,4	Energy
Intermedijarni proizvodi osim energije	101,2	91,7	99,2	101,3	94,9	101,0	101,1	88,8	97,6	Intermediate goods except energy
Kapitalni proizvodi	100,4	100,4	99,6	99,9	99,2	99,2	100,7	101,1	99,8	Capital goods
Trajni proizvodi za široku potrošnju	99,9	99,9	99,9	99,8	99,7	99,7	100,0	100,2	100,1	Durable consumer goods
Netrajni proizvodi za široku potrošnju	100,1	101,1	99,8	100,0	102,2	99,9	100,1	98,2	99,3	Non - durable consumer goods
PREMA PODRUČJIMA I OBLASTIMA KD-a										BY SECTIONS AND DIVISIONS OF CEA
B Vađenje ruda i kamena	99,9	99,6	99,8	99,8	99,5	99,7	100,0	100,2	100,0	Mining and quarrying
05 Vađenje uglja/ugljena i lignita	99,7	99,7	99,7	99,7	99,7	99,7	100,0	100,0	100,0	Mining of coal and lignite
07 Vađenje metalnih ruda	100,0	100,0	100,0	100,0	100,0	100,0	100,0	100,0	100,0	Mining of metal ores
08 Vađenje ostalih ruda i kamena	100,0	97,9	99,7	100,0	97,3	99,6	100,0	103,4	100,1	Other mining and quarrying
C Prerađivačka industrija	100,8	93,9	98,0	100,6	98,3	100,3	100,9	89,7	95,6	Manufacturing
10 Proizvodnja prehrambenih proizvoda	99,7	98,7	98,4	99,6	99,1	98,4	100,1	97,1	98,5	Manufacture of food products
11 Proizvodnja pića	99,7	103,6	102,1	99,7	103,7	102,3	100,0	100,0	100,0	Manufacture of beverages
12 Proizvodnja duhanskih proizvoda	100,0	111,7	98,0	100,0	113,8	97,6	100,0	100,0	100,0	Manufacture of tobacco products
13 Proizvodnja tekstila	100,0	100,4	100,4	100,0	93,9	93,9	100,0	100,6	100,6	Manufacture of textiles
14 Proizvodnja odjeće	99,9	98,7	98,7	99,9	100,1	100,1	100,0	98,0	98,0	Manufacture of wearing apparel
15 Proizvodnja kože i srodnih proizvoda	100,0	97,3	100,0	100,0	100,2	100,6	100,0	97,1	100,0	Manufacture of leather and related products
16 Prerada drveta/drva i proizvoda od drveta/drva i plute, osim namještaja; proizvodnja predmeta od slame i pletarskih materijala	100,2	100,4	101,1	100,0	100,2	100,7	100,3	100,7	101,7	Manufacture of wood and products of wood and cork except furniture; mfr. of articles of straw and plaiting materials
17 Proizvodnja papira i proizvoda od papira	98,8	97,8	98,0	98,7	97,0	97,6	99,3	101,0	99,3	Manufacture of paper and paper products
18 Štampanje/Tiskanje i umnožavanje snimljenih zapisa	103,3	103,5	101,3	103,3	103,5	101,3	-	-	-	Printing and reproduction of recorded media
19 Proizvodnja koksa i rafiniranih naftnih proizvoda	100,7	68,4	75,9	100,4	85,6	91,0	100,7	68,0	75,5	Manufacture of coke, refined petroleum products
20 Proizvodnja hemikalija/ kemikalija i hemijskih/ kemijskih proizvoda	99,9	92,6	97,7	99,4	97,6	101,0	100,3	88,6	95,0	Manufacture of chemicals and chemical products
21 Proizvodnja osnovnih farmaceutskih proizvoda i farmaceutskih preparata	100,0	100,7	100,2	100,0	101,3	100,0	100,0	99,7	100,0	Manufacture of basic pharmaceutical products and pharmaceutical preparations
22 Proizvodnja proizvoda od gume i plastičnih masa	100,9	101,3	101,4	101,1	101,6	101,7	100,6	100,9	100,9	Manufacture of rubber and plastic products
23 Proizvodnja ostalih nemetalnih mineralnih proizvoda	99,9	98,3	100,0	99,8	98,5	100,1	101,2	96,5	99,1	Manufacture of other non-metallic mineral products
24 Proizvodnja baznih metala	102,2	86,1	98,9	106,7	87,2	106,7	101,2	85,7	96,7	Manufacture of basic metals

CIJENE
PRICES

4.12 INDEKSI CIJENA PROIZVOĐAČA INDUSTRIJSKIH PROIZVODA, maj/svibanj 2016. godine (nastavak)

PRODUCER PRICE INDICES, May 2016 (continued)

NACE - PRODCOM	Ukupno <i>Total</i>			Domaće tržište <i>Domestic market</i>			Inostrano tržište <i>Non-domestic market</i>			NACE-PRODCOM
	V 2016 IV 2016	V 2016 V 2015	V 2016 XII 2015	V 2016 IV 2016	V 2016 V 2015	V 2016 XII 2015	V 2016 IV 2016	V 2016 V 2015	V 2016 XII 2015	
	25	102,4	101,6	102,3	101,3	98,5	100,2	103,8	105,4	
26	99,2	97,5	97,8	99,2	97,5	97,8	-	-	-	<i>Manufacture of computers, electronic and optical products</i>
27	101,9	90,1	97,7	102,2	88,9	97,3	100,0	100,0	100,0	<i>Manufacture of electrical equipment</i>
28	99,4	99,2	98,5	100,0	100,0	100,0	99,2	98,8	98,0	<i>Manufacture of machinery and equipment n.e.c.</i>
29	100,1	99,6	99,3	100,0	100,0	100,0	100,1	99,6	99,3	<i>Manufacture of motor vehicles, trailers, semi-trailers</i>
30	100,0	100,0	100,0	100,0	100,0	100,0	100,0	100,0	100,0	<i>Manufacture of other transport equipment</i>
31	99,9	100,0	99,9	99,8	99,7	99,7	100,1	100,3	100,2	<i>Manufacture of furniture</i>
32	100,0	103,0	101,1	100,0	100,0	100,0	100,0	104,1	101,5	<i>Other manufacturing</i>
D	99,3	94,8	87,9	99,2	95,2	87,3	100,0	86,5	94,3	<i>Electricity, gas, steam and air conditioning supply</i>
35	99,3	94,8	87,9	99,2	95,2	87,3	100,0	86,5	94,3	<i>Electricity, gas, steam and air conditioning supply</i>
E	105,6	94,0	116,1	107,3	99,9	123,3	101,9	82,7	102,2	<i>Water supply sewerage, waste management and remediation activities</i>
38	105,6	94,0	116,1	107,3	99,9	123,3	101,9	82,7	102,2	<i>Waste collection, treatment and disposal activities; materials recovery</i>

CIJENE
PRICES

4.13 INDEKSI CIJENA PROIZVOĐAČA INDUSTRIJSKIH PROIZVODA
PRODUCER PRICE INDICES

NACE - PRODCOM	Ukupno			Domaće tržište			Inostrano tržište			NACE-PRODCOM
	Total			Domestic market			Non-domestic market			
	θ 2014 θ 2013	θ 2015 θ 2014	V 2016 θ 2011	θ 2014 θ 2013	θ 2015 θ 2014	V 2016 θ 2011	θ 2014 θ 2013	θ 2015 θ 2014	V 2016 θ 2011	
UKUPAN INDEKS	98,7	101,0	93,6	98,9	99,2	95,0	98,5	103,8	91,4	TOTAL INDEX
PREMA GLAVNIM INDUSTRIJSKIM GRUPACIJAMA										BY MAIN INDUSTRIAL GROUPINGS
Energija	98,4	100,2	90,2	99,2	99,0	93,6	96,2	103,7	79,5	Energy
Intermedijarni proizvodi osim energije	97,8	102,6	90,5	97,1	98,9	91,0	98,4	106,4	90,0	Intermediate goods except energy
Kapitalni proizvodi	98,3	99,8	95,7	99,5	98,7	95,6	97,8	100,2	95,8	Capital goods
Trajni proizvodi za široku potrošnju	100,4	100,2	100,9	100,5	100,2	101,9	100,4	100,1	100,1	Durable consumer goods
Netrajni proizvodi za široku potrošnju	100,8	99,9	101,6	100,5	99,7	100,9	101,4	100,6	103,4	Non - durable consumer goods
PREMA PODRUČJIMA I OBLASTIMA KD-a										BY SECTIONS AND DIVISIONS OF CEA
B Vađenje ruda i kamena	99,4	99,7	102,5	99,3	99,6	102,2	99,6	100,1	104,2	Mining and quarrying
05 Vađenje uglja/ugljena i lignita	99,3	99,8	103,0	99,2	99,7	102,8	99,8	100,0	104,4	Mining of coal and lignite
07 Vađenje metalnih ruda	99,3	99,6	96,0	103,8	100,0	101,2	98,0	99,5	-	Mining of metal ores
08 Vađenje ostalih ruda i kamena	100,0	99,6	98,3	100,0	99,2	97,2	99,2	103,0	109,1	Other mining and quarrying
C Prerađivačka industrija	98,8	101,8	93,8	98,7	99,3	95,7	98,8	104,4	91,9	Manufacturing
10 Proizvodnja prehrambenih proizvoda	99,4	100,2	99,5	98,6	99,9	98,1	102,5	101,3	106,3	Manufacture of food products
11 Proizvodnja pića	101,5	100,5	110,3	101,4	100,7	110,8	100,6	101,8	102,0	Manufacture of beverages
12 Proizvodnja duhanskih proizvoda	96,7	95,6	86,6	96,6	95,6	85,9	96,6	96,1	91,1	Manufacture of tobacco products
13 Proizvodnja tekstila	84,3	93,8	78,3	103,6	100,3	101,8	83,7	93,4	77,5	Manufacture of textiles
14 Proizvodnja odjeće	107,2	101,5	108,8	101,2	100,0	100,6	110,3	102,5	113,4	Manufacture of wearing apparel
15 Proizvodnja kože i srodnih proizvoda	109,9	101,9	120,6	100,3	100,4	102,4	110,6	101,9	122,1	Manufacture of leather and related products
16 Prerada drveta/drva i proizvoda od drveta/drva i plute, osim namještaja; proizvodnja predmeta od slame i pletarskih materijala	98,0	99,6	97,9	101,2	99,4	101,3	94,8	99,9	94,8	Manufacture of wood and products of wood and cork except furniture; mfr. of articles of straw and plaiting materials
17 Proizvodnja papira i proizvoda od papira	98,8	98,4	95,8	99,0	99,0	97,4	98,1	95,6	89,6	Manufacture of paper and paper products
18 Štampanje/ Tiskanje i umnožavanje snimljenih zapisa	97,0	92,3	91,2	97,0	92,3	91,2	-	-	-	Printing and reproduction of recorded media
19 Proizvodnja koksa i rafiniranih naftnih proizvoda	97,4	106,9	77,1	91,1	96,6	72,0	97,6	107,0	77,2	Manufacture of coke, refined petroleum products
20 Proizvodnja hemikalija/ kemikalija i hemijskih/ kemijskih proizvoda	98,3	100,4	101,9	99,1	98,9	102,3	97,8	101,6	101,6	Manufacture of chemicals and chemical products
21 Proizvodnja osnovnih farmaceutskih proizvoda i farmaceutskih preparata	101,9	99,1	87,9	104,8	96,5	78,5	99,2	101,9	96,8	Manufacture of basic pharmaceutical products and pharmaceutical preparations
22 Proizvodnja proizvoda od gume i plastičnih masa	101,3	100,4	102,8	101,4	99,9	103,3	101,1	101,2	102,0	Manufacture of rubber and plastic products
23 Proizvodnja ostalih nemetalnih mineralnih proizvoda	95,8	98,1	93,8	95,5	99,0	93,9	97,8	90,7	93,2	Manufacture of other non-metallic mineral products
24 Proizvodnja baznih metala	98,7	107,2	86,5	97,6	99,8	83,1	99,1	109,6	87,5	Manufacture of basic metals

CIJENE
PRICES

4.13 INDEKSI CIJENA PROIZVOĐAČA INDUSTRIJSKIH PROIZVODA (nastavak)
PRODUCER PRICE INDICES (continued)

NACE - PRODCOM	Ukupno			Domaće tržište			Inostrano tržište			NACE-PRODCOM
	Total			Domestic market			Non-domestic market			
	$\frac{\theta 2014}{\theta 2013}$	$\frac{\theta 2015}{\theta 2014}$	$\frac{V 2016}{\theta 2011}$	$\frac{\theta 2014}{\theta 2013}$	$\frac{\theta 2015}{\theta 2014}$	$\frac{V 2016}{\theta 2011}$	$\frac{\theta 2014}{\theta 2013}$	$\frac{\theta 2015}{\theta 2014}$	$\frac{V 2016}{\theta 2011}$	
25 Proizvodnja gotovih metalnih proizvoda, osim mašina/strojeva i opreme	99,1	99,9	100,4	99,1	98,6	95,9	99,2	101,4	105,9	Manufacture of fabricated metal products, except machinery and equipment
26 Proizvodnja računara te elektroničkih i optičkih proizvoda	95,2	100,2	90,2	95,2	100,2	90,2	-	-	-	Manufacture of computers, electronic and optical products
27 Proizvodnja električne opreme	96,8	96,8	82,2	96,1	98,5	80,6	98,1	99,0	96,3	Manufacture of electrical equipment
28 Proizvodnja mašina/strojeva i uređaja, d.n.	98,7	99,0	94,0	98,5	97,3	89,9	98,8	99,7	95,9	Manufacture of machinery and equipment n.e.c.
29 Proizvodnja motornih vozila, prikolica i poluprikolica	96,4	99,0	90,2	100,0	100,0	100,0	96,4	99,0	90,2	Manufacture of motor vehicles, trailers, semi-trailers
30 Proizvodnja ostalih prijevoznih sredstava	100,2	100,0	104,5	100,0	100,0	103,9	104,2	100,0	118,7	Manufacture of other transport equipment
31 Proizvodnja namještaja	100,8	100,5	101,8	100,4	100,2	101,9	101,2	100,8	101,8	Manufacture of furniture
32 Ostala prerađivačka industrija	103,2	102,8	110,3	100,0	101,5	101,5	104,1	103,4	114,0	Other manufacturing
D Proizvodnja i snabdijevanje/opskrba el. energijom, gasom/plinom, parom i klimatizacija	98,2	98,4	88,4	99,2	98,7	89,5	88,0	91,9	70,6	Electricity, gas, steam and air conditioning supply
35 Proizvodnja i snabdijevanje/opskrba el. energijom, gasom/plinom, parom i klimatizacija	98,2	98,4	88,4	99,2	98,7	89,5	88,0	91,9	70,6	Electricity, gas, steam and air conditioning supply
E Snabdijevanje vodom; uklanjanje otpadnih voda, upravljanje otpadom te djelatnost sanacije okoliša	96,4	88,8	75,1	96,4	87,7	78,4	96,4	90,6	68,2	Water supply sewerage, waste management and remediation activities
38 Sakupljanje otpada, djelatnost obrade i zbrinjavanja otpada; reciklaža materijala	96,4	88,8	75,1	96,4	87,7	78,4	96,4	90,6	68,2	Waste collection, treatment and disposal activities; materials recovery

CIJENE
PRICES

4.14 INDEKSI CIJENA PROIZVOĐAČA INDUSTRIJSKIH PROIZVODA
PRODUCER PRICE INDICES

NACE - PRODCOM	Ukupno <i>Total</i>			Domaće tržište <i>Domestic market</i>			Inostrano tržište <i>Non-domestic market</i>			NACE-PRODCOM
	I-V 2016	I-V 2016	I-V 2016	I-V 2016	I-V 2016	I-V 2016	I-V 2016	I-V 2016	I-V 2016	
	I-V 2015	θ 2015	XII 2015	I-V 2015	θ 2015	XII 2015	I-V 2015	θ 2015	XII 2015	
UKUPAN INDEKS	94,9	95,8	97,6	97,9	98,2	98,1	90,7	92,3	96,7	TOTAL INDEX
PREMA GLAVNIM INDUSTRIJSKIM GRUPACIJAMA										BY MAIN INDUSTRIAL GROUPINGS
Energija	92,4	93,9	93,1	97,3	98,0	94,4	78,8	82,1	88,6	Energy
Intermedijarni proizvodi osim energije	91,7	93,4	98,7	94,1	95,7	100,0	89,4	91,3	97,4	Intermediate goods except energy
Kapitalni proizvodi	99,8	99,9	99,3	99,4	99,4	99,3	100,0	100,1	99,2	Capital goods
Trajni proizvodi za široku potrošnju	99,6	99,8	100,0	99,9	99,8	99,9	99,4	99,9	100,2	Durable consumer goods
Netrajni proizvodi za široku potrošnju	101,5	100,6	100,0	102,9	101,4	100,2	98,2	98,5	99,4	Non - durable consumer goods
PREMA PODRUČJIMA I OBLASTIMA KD-a										BY SECTIONS AND DIVISIONS OF CEA
B Vađenje ruda i kamena	99,8	99,8	99,8	99,7	99,7	99,8	100,1	100,1	100,0	Mining and quarrying
05 Vađenje uglja/ugljena i lignita	100,0	100,0	99,8	100,0	100,0	99,8	100,0	100,0	100,0	Mining of coal and lignite
07 Vađenje metalnih ruda	100,0	100,0	100,0	100,0	100,0	100,0	100,0	100,0	100,0	Mining of metal ores
08 Vađenje ostalih ruda i kamena	97,9	98,7	99,7	97,5	98,3	99,6	101,7	101,6	100,1	Other mining and quarrying
C Prerađivačka industrija	94,3	95,3	98,4	98,2	98,4	100	90,6	92,3	96,6	Manufacturing
10 Proizvodnja prehrambenih proizvoda	99,5	99,2	99,1	100,3	99,7	99,1	96,3	97,1	98,8	Manufacture of food products
11 Proizvodnja pića	104,3	103,5	102,6	104,5	103,7	102,8	100,0	100,0	100,0	Manufacture of beverages
12 Proizvodnja duhanskih proizvoda	110,9	102,7	97,5	113,1	103,1	97,0	98,6	99,4	100,0	Manufacture of tobacco products
13 Proizvodnja tekstila	100,4	100,4	100,4	93,9	93,9	93,9	100,6	100,6	100,6	Manufacture of textiles
14 Proizvodnja odjeće	98,9	98,9	98,9	100,3	100,3	100,3	98,2	98,2	98,2	Manufacture of wearing apparel
15 Proizvodnja kože i srodnih proizvoda	98,1	98,3	100,0	100,7	100,7	100,6	98,0	98,2	100,0	Manufacture of leather and related products
16 Prerada drveta/drva i proizvoda od drveta/drva i plute, osim namještaja; proizvodnja predmeta od slame i pletarskih materijala	100,1	100,4	100,8	99,9	100,1	100,5	100,6	100,8	101,4	Manufacture of wood and products of wood and cork except furniture; mfr. of articles of straw and plaiting materials
17 Proizvodnja papira i proizvoda od papira	100,8	100,1	99,6	100,5	99,7	99,3	102,0	101,8	100,5	Manufacture of paper and paper products
18 Štampanje/Tiskanje i umnožavanje snimljenih zapisa	101,5	100,9	98,7	101,5	100,9	98,7	-	-	-	Printing and reproduction of recorded media
19 Proizvodnja koksa i rafiniranih naftnih proizvoda	74,7	78,6	85,5	88,0	90,9	94,6	74,4	78,3	85,3	Manufacture of coke, refined petroleum products
20 Proizvodnja hemikalija/ kemikalija i hemijskih/ kemijskih proizvoda	99,9	98,1	100,4	99,3	99,2	101,3	100,3	97,1	99,6	Manufacture of chemicals and chemical products
21 Proizvodnja osnovnih farmaceutskih proizvoda i farmaceutskih preparata	101,0	100,6	100,2	101,0	100,5	100,0	100,4	100,2	100,0	Manufacture of basic pharmaceutical products and pharmaceutical preparations
22 Proizvodnja proizvoda od gume i plastičnih masa	100,6	100,5	100,6	100,7	100,5	100,7	100,5	100,4	100,4	Manufacture of rubber and plastic products
23 Proizvodnja ostalih nemetalnih mineralnih proizvoda	98,1	99,0	99,9	98,4	99,3	100,1	96,0	96,7	97,7	Manufacture of other non-metallic mineral products
24 Proizvodnja baznih metala	85,1	88,2	97,5	82,1	86,4	101,2	85,8	88,5	96,3	Manufacture of basic metals

CIJENE
PRICES

4.14 INDEKSI CIJENA PROIZVOĐAČA INDUSTRIJSKIH PROIZVODA (nastavak)

PRODUCER PRICE INDICES (continued)

NACE - PRODCOM	Ukupno Total			Domaće tržište Domestic market			Inostrano tržište Non-domestic market			NACE-PRODCOM
	I-V 2016	I-V 2016	I-V 2016	I-V 2016	I-V 2016	I-V 2016	I-V 2016	I-V 2016	I-V 2016	
	I-V 2015	θ 2015	XII 2015	I-V 2015	θ 2015	XII 2015	I-V 2015	θ 2015	XII 2015	
25 Proizvodnja gotovih metalnih proizvoda, osim mašina/strojeva i opreme	99,1	99,4	100,2	97,4	97,6	99,3	101,1	101,4	101,2	Manufacture of fabricated metal products, except machinery and equipment
26 Proizvodnja računara te elektroničkih i optičkih proizvoda	99,9	99,3	99,0	99,9	99,3	99,0	-	-	-	Manufacture of computers, electronic and optical products
27 Proizvodnja električne opreme	90,9	92,9	97,8	89,7	92,0	97,4	100,0	100,0	100,0	Manufacture of electrical equipment
28 Proizvodnja mašina/ strojeva i uređaja, d.n.	99,3	99,4	99,0	100,0	100,0	100,0	99,0	99,1	98,6	Manufacture of machinery and equipment n.e.c.
29 Proizvodnja motornih vozila, prikolica i poluprikolica	99,0	99,2	99,3	100,0	100,0	100,0	99,0	99,2	99,3	Manufacture of motor vehicles, trailers, semi-trailers
30 Proizvodnja ostalih prijevoznih sredstava	100,0	100,0	100,0	100,0	100,0	100,0	100,0	100,0	100,0	Manufacture of other transport equipment
31 Proizvodnja namještaja	99,6	99,8	100,0	99,9	99,8	99,9	99,3	99,9	100,2	Manufacture of furniture
32 Ostala prerađivačka industrija	102,9	101,4	101,0	100,0	100,0	100,0	103,9	101,8	101,3	Other manufacturing
D Proizvodnja i snabdijevanje/ opskrba el. energijom, gasom/ plinom, parom i klimatizacija	95,5	96,7	92,3	96,2	97,2	92,0	82,6	85,1	94,3	Electricity, gas, steam and air conditioning supply
35 Proizvodnja i snabdijevanje/ opskrba el. energijom, gasom/plinom, parom i klimatizacija	95,5	96,7	92,3	96,2	97,2	92,0	82,6	85,1	94,3	Electricity, gas, steam and air conditioning supply
E Snabdijevanje vodom; uklanjanje otpadnih voda, upravljanje otpadom te djelatnost sanacije okoliša	87,7	92,2	107,1	91,2	96,4	111,4	81,0	84,1	99,0	Water supply sewerage, waste management and remediation activities
38 Sakupljanje otpada, djelatnost obrade i zbrinjavanja otpada; reciklaža materijala	87,7	92,2	107,1	91,2	96,4	111,4	81,0	84,1	99,0	Waste collection, treatment and disposal activities; materials recovery

CIJENE
PRICES

4.15 UKUPAN INDEKS CIJENA PROIZVOĐAČA INDUSTRIJSKIH PROIZVODA

PRODUCER PRICE INDEX TOTAL

Ø 2011=100

NACE - PRODCOM	2015								2016					NACE - PRODCOM
	V	VI	VII	VIII	IX	X	XI	XII	I	II	III	IV	V	
UKUPAN INDEKS PREMA GLAVNIM IND. GRUPACIJAMA	99,1	98,8	98,9	98,4	97,5	96,8	97,8	96,8	96,5	95,5	93,5	93,2	93,6	TOTAL INDEX BY MAIN INDUSTRIAL GROUPINGS
Energija	99,3	97,9	98,5	98,9	97,8	97,9	102,7	101,4	100,6	99,0	91,6	90,5	90,2	Energy
Intermedijarni proizvodi osim energije	98,7	98,3	98,1	96,6	95,2	93,5	92,8	91,2	90,9	89,8	89,3	89,4	90,5	Intermediate goods except energy
Kapitalni proizvodi	95,3	95,3	95,5	95,5	95,4	95,4	95,1	96,1	95,3	95,4	95,2	95,3	95,7	Capital goods
Trajni proizvodi za široku potrošnju	101,0	101,0	101,0	101,0	101,1	101,1	101,1	101,0	101,1	101,1	101,1	101,0	100,9	Durable consumer goods
Netrajni proizvodi za široku potrošnju	100,5	101,6	101,9	101,9	101,9	102,0	101,7	101,8	102,3	101,6	101,8	101,5	101,6	Non - durable consumer goods
PREMA PODRUČJIMA I OBLASTIMA KD-a														BY SECTIONS AND DIVISIONS OF CEA
B Vađenje ruda i kamena	102,9	102,7	103,0	102,5	102,5	103,0	102,8	102,7	102,7	102,4	102,5	102,6	102,5	Mining and quarrying
05 Vađenje uglja/ugljena i lignita	103,3	103,0	103,4	103,0	102,9	103,5	103,4	103,3	103,3	103,0	103,0	103,3	103,0	Mining of coal and lignite
07 Vađenje metalnih ruda	96,0	96,0	96,0	96,0	96,0	96,0	96,0	96,0	96,0	96,0	96,0	96,0	96,0	Mining of metal ores
08 Vađenje ostalih ruda i kamena	100,4	100,0	100,4	98,8	98,9	99,0	98,4	98,6	98,5	98,3	98,3	98,3	98,3	Other mining and quarrying
C Prerađivačka industrija	99,9	99,5	99,6	99,1	98,1	97,3	96,9	95,7	95,6	94,6	93,6	93,1	93,8	Manufacturing
10 Proizvodnja prehrambenih proizvoda	100,8	101,0	101,3	101,3	101,4	101,4	101,1	101,1	100,7	100,7	100,2	99,8	99,5	Manufacture of food products
11 Proizvodnja pića	106,5	107,2	107,4	107,6	107,8	107,9	108,0	108,0	112,7	110,3	110,3	110,6	110,3	Manufacture of beverages
12 Proizvodnja duhanskih proizvoda	77,5	88,3	88,4	88,4	88,4	88,4	88,4	88,4	86,7	84,3	86,6	86,6	86,6	Mfr. of tobacco products
13 Proizvodnja tekstila	78,0	78,0	78,0	78,0	78,0	78,0	78,0	78,0	78,3	78,3	78,3	78,3	78,3	Manufacture of textiles
14 Proizvodnja odjeće	110,2	110,2	110,2	110,2	110,2	110,2	110,2	110,2	109,4	108,8	109,0	108,9	108,8	Manufacture of wearing apparel
15 Proizvodnja kože i srodnih proizvoda	124,0	124,0	124,0	124,0	124,0	120,6	120,6	120,6	120,6	120,6	120,6	120,6	120,6	Manufacture of leather and related products
16 Prerada drveta/drva i proizvoda od drveta/drva i plute, osim namještaja; proizvodnja predmeta od slame i pletarskih materijala	97,5	97,4	97,1	97,0	97,1	97,2	96,8	96,8	97,5	97,5	97,5	97,7	97,9	Manufacture of wood and products of wood and cork except furniture; mfr. of articles of straw and plaiting materials
17 Proizvodnja papira i proizvoda od papira	98,0	96,7	98,2	98,0	98,1	98,0	98,1	97,8	97,9	98,2	98,1	97,0	95,8	Manufacture of paper and paper products
18 Štampanje/ tiskanje i umnožavanje snimljenih zapisa	88,1	87,3	91,4	87,4	85,2	90,1	87,1	90,0	88,6	89,2	86,7	88,3	91,2	Printing and reproduction of recorded media
19 Proizvodnja koksa i rafiniranih naftnih proizvoda	112,8	103,4	105,6	109,8	107,2	107,3	110,2	101,6	101,2	96,7	82,8	76,6	77,1	Manufacture of coke, refined petroleum products
20 Proizvodnja hemikalija/ kemikalija i hemijskih/ kemijskih proizvoda	110,1	109,7	112,9	109,1	108,0	106,6	106,5	104,3	105,8	107,1	106,9	102,0	101,9	Manufacture of chemicals and chemical products
21 Proizvodnja osnovnih farmaceutskih proizvoda i farmaceutskih preparata	87,3	87,2	87,7	87,7	87,7	87,7	87,7	87,7	87,9	87,9	87,9	87,9	87,9	Manufacture of basic pharmaceutical products and pharmaceutical preparations

CIJENE
PRICES

4.15 UKUPAN INDEKS CIJENA PROIZVOĐAČA INDUSTRIJSKIH PROIZVODA (nastavak)

PRODUCER PRICE INDEX TOTAL (continued)

Ø 2011=100

NACE - PRODCOM	2015								2016					NACE - PRODCOM
	V	VI	VII	VIII	IX	X	XI	XII	I	II	III	IV	V	
22 Proizvodnja proizvoda od gume i plastičnih masa	101,5	101,5	102,3	101,5	101,5	101,5	101,5	101,4	101,5	101,9	101,9	101,9	102,8	Manufacture of rubber and plastic products
23 Proizvodnja ostalih nemetalnih mineralnih proizvoda	95,4	94,5	94,4	94,1	94,1	93,7	93,6	93,8	93,3	93,7	93,8	93,9	93,8	Manufacture of other non-metallic mineral products
24 Proizvodnja baznih metala	100,5	100,3	99,0	96,7	94,4	91,7	90,4	87,5	86,7	84,9	83,9	84,6	86,5	Manufacture of basic metals
25 Proizvodnja gotovih metalnih proizvoda, osim mašina/strojeva i opreme	98,8	99,1	99,9	99,5	98,9	98,4	97,7	98,1	97,7	98,2	97,4	98,0	100,4	Manufacture of fabricated metal products, except machinery and equipment
26 Proizvodnja računara te elektroničkih i optičkih proizvoda	92,5	92,5	92,3	92,5	92,3	92,4	92,3	92,2	92,3	92,0	91,2	90,9	90,2	Manufacture of computers, electronic and optical products
27 Proizvodnja električne opreme	91,2	90,9	89,5	93,6	85,7	82,4	83,4	84,1	87,1	80,0	81,2	80,7	82,2	Manufacture of electrical equipment
28 Proizvodnja mašina/ strojeva i uređaja, d.n.	94,8	94,8	94,8	95,4	94,8	95,4	94,4	95,4	94,6	94,6	94,6	94,6	94,0	Manufacture of machinery and equipment n.e.c.
29 Proizvodnja motornih vozila, prikolica i poluprikolica	90,6	90,6	90,6	90,6	90,7	90,7	90,8	90,8	90,1	90,1	90,1	90,1	90,2	Manufacture of motor vehicles, trailers, semi-trailers
30 Proizvodnja ostalih prijevoznih sredstava	104,5	104,5	104,5	104,5	104,5	104,5	104,5	104,5	104,5	104,5	104,5	104,5	104,5	Manufacture of other transport equipment
31 Proizvodnja namještaja	101,8	101,8	101,8	101,9	101,9	101,9	101,9	101,9	101,9	102,0	102,0	101,9	101,8	Manufacture of furniture
32 Ostala prerađivačka industrija	107,1	110,7	110,7	110,7	109,1	109,1	109,1	109,1	109,6	110,3	110,3	110,3	110,3	Other manufacturing
D Proizvodnja i snabdijevanje/opskrba električnom energijom, gasom/plinom, parom i klimatizacija	93,2	93,5	93,8	93,5	92,5	92,2	100,3	100,6	99,5	98,2	89,0	89,0	88,4	Electricity, gas, steam and air conditioning supply
35 Proizvodnja i snabdijevanje/opskrba električnom energijom, gasom/plinom, parom i klimatizacija	93,2	93,5	93,8	93,5	92,5	92,2	100,3	100,6	99,5	98,2	89,0	89,0	88,4	Electricity, gas, steam and air conditioning supply
E Snabdijevanje vodom; uklanjanje otpadnih voda, upravljanje otpadom te djelatnost sanacije okoliša	79,9	79,2	77,1	77,0	74,0	69,5	65,7	64,7	67,2	67,8	65,3	71,1	75,1	Water supply sewerage, waste management and remediation activities
38 Sakupljanje otpada, djelatnost obrade i zbrinjavanja otpada; reciklaža materijala	79,9	79,2	77,1	77,0	74,0	69,5	65,7	64,7	67,2	67,8	65,3	71,1	75,1	Waste collection, treatment and disposal activities; materials recovery

CIJENE
PRICES

4.16 INDEKSI CIJENA PROIZVOĐAČA INDUSTRIJSKIH PROIZVODA NA DOMAĆEM TRŽIŠTU

PRODUCER PRICE INDICES ON DOMESTIC MARKET

Ø 2011=100

NACE - PRODCOM	2015								2016					NACE - PRODCOM
	V	VI	VII	VIII	IX	X	XI	XII	I	II	III	IV	V	
UKUPAN INDEKS PREMA GLAVNIM IND. GRUPACIJAMA	97,3	97,4	97,6	97,4	96,7	96,1	98,3	97,7	97,7	96,9	94,9	94,8	95,0	TOTAL INDEX BY MAIN INDUSTRIAL GROUPINGS
Energija	96,9	96,8	96,9	96,7	96,7	95,9	102,6	102,6	101,8	100,8	94,1	94,1	93,6	Energy
Intermedijarni proizvodi osim energije	95,9	95,1	95,4	94,9	93,0	91,8	91,7	90,1	90,3	89,6	89,9	89,8	91,0	Intermediate goods except energy
Kapitalni proizvodi	96,4	96,4	96,4	96,4	96,4	96,4	96,4	96,4	95,9	95,8	95,7	95,7	95,6	Capital goods
Trajni proizvodi za široku potrošnju	102,2	102,2	102,2	102,3	102,3	102,3	102,3	102,2	102,1	102,1	102,1	102,1	101,9	Durable consumer goods
Netrajni proizvodi za široku potrošnju	98,7	100,3	100,7	100,7	100,7	101,0	100,9	101,0	101,9	100,9	101,2	100,9	100,9	Non - durable consumer goods
PREMA PODRUČJIMA I OBLASTIMA KD-a														BY SECTIONS AND DIVISIONS OF CEA
B Vađenje ruda i kamena	102,7	102,5	102,8	102,3	102,3	102,8	102,6	102,5	102,5	102,1	102,2	102,4	102,2	Mining and quarrying
05 Vađenje uglja/ugljena i lignita	103,1	102,8	103,2	102,8	102,7	103,4	103,2	103,1	103,1	102,8	102,8	103,1	102,8	Mining of coal and lignite
07 Vađenje metalnih ruda	101,2	101,2	101,2	101,2	101,2	101,2	101,2	101,2	101,2	101,2	101,2	101,2	101,2	Mining of metal ores
08 Vađenje ostalih ruda i kamena	99,9	99,4	99,6	98,2	98,3	98,1	97,4	97,6	97,4	97,2	97,2	97,2	97,2	Other mining and quarrying
C Prerađivačka industrija	97,4	97,6	97,9	97,7	96,7	96,2	96,1	95,4	95,8	95,1	95,3	95,1	95,7	Manufacturing
10 Proizvodnja prehrambenih proizvoda	99,0	99,2	99,5	99,6	99,6	99,7	99,6	99,7	99,4	99,3	98,9	98,5	98,1	Manufacture of food products
11 Proizvodnja pića	106,8	107,5	107,7	107,9	108,1	108,2	108,3	108,3	113,3	110,8	110,8	111,1	110,8	Manufacture of beverages
12 Proizvodnja duhanskih proizvoda	75,5	87,9	88,0	88,0	88,0	88,0	88,0	88,0	86,0	83,2	85,9	85,9	85,9	Manufacture of tobacco products
13 Proizvodnja tekstila	108,4	108,4	108,4	108,4	108,4	108,4	108,4	108,4	101,8	101,8	101,8	101,8	101,8	Manufacture of textiles
14 Proizvodnja odjeće	100,5	100,5	100,5	100,5	100,5	100,5	100,5	100,5	100,7	100,6	101,2	100,7	100,6	Manufacture of wearing apparel
15 Proizvodnja kože i srodnih proizvoda	102,2	101,7	101,7	101,7	101,7	101,8	101,8	101,8	102,4	102,4	102,4	102,4	102,4	Manufacture of leather and related products
16 Prerada drveta/drva i proizvoda od drveta/drva i plute, osim namještaja; proizvodnja predmeta od slame i pletarskih materijala	101,1	100,9	100,8	100,7	100,7	100,9	100,5	100,6	100,8	100,9	101,0	101,3	101,3	Manufacture of wood and products of wood and cork except furniture; mfr. of articles of straw and plaiting materials
17 Proizvodnja papira i proizvoda od papira	100,4	98,8	100,7	100,3	100,3	100,1	100,3	99,8	99,6	99,8	100,0	98,7	97,4	Manufacture of paper and paper products
18 Štampanje/ tiskanje i umnožavanje snimljenih zapisa	88,1	87,3	91,4	87,4	85,2	90,1	87,1	90,0	88,6	89,2	86,7	88,3	91,2	Printing and reproduction of recorded media
19 Proizvodnja koksa i rafiniranih naftnih proizvoda	84,1	82,8	83,9	80,0	79,1	78,3	79,6	79,1	78,8	78,3	73,4	71,7	72,0	Manufacture of coke, refined petroleum products
20 Proizvodnja hemikalija/ kemikalija i hemijskih/ kemijskih proizvoda	104,8	104,2	104,4	103,9	104,2	103,7	102,7	101,3	102,4	102,5	102,9	102,9	102,3	Manufacture of chemicals and chemical products
21 Proizvodnja osnovnih farmaceutskih proizvoda i farmaceutskih preparata	77,5	77,6	78,5	78,5	78,5	78,5	78,5	78,5	78,5	78,5	78,5	78,5	78,5	Manufacture of basic pharmaceutical products and pharmaceutical preparations

CIJENE

PRICES

4.16 INDEKSI CIJENA PROIZVOĐAČA INDUSTRIJSKIH PROIZVODA NA DOMAĆEM TRŽIŠTU (nastavak)

PRODUCER PRICE INDICES ON DOMESTIC MARKET (continued)

Ø 2011=100

NACE - PRODCOM	2015								2016					NACE - PRODCOM
	V	VI	VII	VIII	IX	X	XI	XII	I	II	III	IV	V	
22 Proizvodnja proizvoda od gume i plastičnih masa	101,7	101,7	103,1	101,8	101,8	101,8	101,8	101,6	101,8	102,2	102,2	102,2	103,3	Manufacture of rubber and plastic products
23 Proizvodnja ostalih nemetalnih mineralnih proizvoda	95,3	94,4	94,3	94,0	94,0	93,7	93,9	93,8	93,6	94,0	94,0	94,1	93,9	Manufacture of other non-metallic mineral products
24 Proizvodnja baznih metala	95,3	94,4	94,4	92,4	87,5	84,1	84,0	77,9	77,3	77,4	78,3	77,9	83,1	Manufacture of basic metals
25 Proizvodnja gotovih metalnih proizvoda, osim mašina/ strojeva i opreme	97,4	97,4	98,0	98,1	97,3	97,1	96,9	95,7	95,1	94,8	94,8	94,7	95,9	Manufacture of fabricated metal products, except machinery and equipment
26 Proizvodnja računara te elektroničkih i optičkih proizvoda	92,5	92,5	92,3	92,5	92,3	92,4	92,3	92,2	92,3	92,0	91,2	90,9	90,2	Manufacture of computers, electronic and optical products
27 Proizvodnja električne opreme	90,7	90,3	88,8	93,3	84,6	80,9	82,0	82,8	86,0	78,1	79,5	78,9	80,6	Manufacture of electrical equipment
28 Proizvodnja mašina/ strojeva i uređaja, d.n.	89,9	89,9	89,9	89,9	89,9	89,9	89,9	89,9	89,9	89,9	89,9	89,9	89,9	Manufacture of machinery and equipment n.e.c.
29 Proizvodnja motornih vozila, prikolica i poluprikolica	100,0	100,0	100,0	100,0	100,0	100,0	100,0	100,0	100,0	100,0	100,0	100,0	100,0	Manufacture of motor vehicles, trailers, semi-trailers
30 Proizvodnja ostalih prijevoznih sredstava	103,9	103,9	103,9	103,9	103,9	103,9	103,9	103,9	103,9	103,9	103,9	103,9	103,9	Manufacture of other transport equipment
31 Proizvodnja namještaja	102,2	102,2	102,2	102,3	102,3	102,3	102,3	102,2	102,1	102,1	102,1	102,1	101,9	Manufacture of furniture
32 Ostala prerađivačka industrija	101,5	101,5	101,5	101,5	101,5	101,5	101,5	101,5	101,5	101,5	101,5	101,5	101,5	Other manufacturing
D Proizvodnja i snabdijevanje/opskrba električnom energijom, gasom/plinom, parom i klimatizacija	94,0	94,0	94,0	94,0	94,0	92,6	102,5	102,5	101,4	100,0	90,2	90,2	89,5	Electricity, gas, steam and air conditioning supply
35 Proizvodnja i snabdijevanje/opskrba električnom energijom, gasom/plinom, parom i klimatizacija	94,0	94,0	94,0	94,0	94,0	92,6	102,5	102,5	101,4	100,0	90,2	90,2	89,5	Electricity, gas, steam and air conditioning supply
E Snabdijevanje vodom; uklanjanje otpadnih voda, upravljanje otpadom te djelatnost sanacije okoliša	78,5	77,8	75,6	75,6	71,8	65,4	63,4	63,6	67,7	68,0	67,2	73,1	78,4	Water supply sewerage, waste management and remediation activities
38 Sakupljanje otpada, djelatnost obrade i zbrinjavanja otpada; reciklaža materijala	78,5	77,8	75,6	75,6	71,8	65,4	63,4	63,6	67,7	68,0	67,2	73,1	78,4	Waste collection, treatment and disposal activities; materials recovery

CIJENE
PRICES

4.17 INDEKSI CIJENA PROIZVOĐAČA INDUSTRIJSKIH PROIZVODA NA INOSTRANOM TRŽIŠTU

PRODUCER PRICE INDICES ON NON-DOMESTIC MARKET

Ø 2011=100

NACE - PRODCOM	2015								2016					NACE - PRODCOM
	V	VI	VII	VIII	IX	X	XI	XII	I	II	III	IV	V	
UKUPAN INDEKS PREMA GLAVNIM IND. GRUPACIJAMA	101,7	100,8	100,8	99,9	98,6	97,9	97,0	95,5	94,7	93,5	91,3	90,7	91,4	TOTAL INDEX BY MAIN INDUSTRIAL GROUPINGS
Energija	106,6	101,0	103,3	105,5	101,0	103,7	103,0	97,7	96,7	93,4	83,7	79,3	79,5	Energy
Intermedijarni proizvodi osim energije	101,4	101,5	100,7	98,3	97,3	95,2	93,8	92,2	91,4	90,0	88,8	89,0	90,0	Intermediate goods except energy
Kapitalni proizvodi	94,8	94,8	95,2	95,2	95,0	95,0	94,6	96,0	95,0	95,2	95,0	95,1	95,8	Capital goods
Trajni proizvodi za široku potrošnju	99,9	99,9	99,9	99,9	100,0	100,0	100,0	100,0	100,2	100,3	100,3	100,1	100,1	Durable consumer goods
Netrajni proizvodi za široku potrošnju	105,3	105,3	105,3	105,3	105,3	104,6	104,1	104,1	103,6	103,6	103,4	103,3	103,4	Non - durable consumer goods
PREMA PODRUČJIMA I OBLASTIMA KD-a														BY SECTIONS AND DIVISIONS OF CEA
B Vađenje ruda i kamena	104,0	104,1	104,2	104,0	104,0	104,2	104,2	104,2	104,2	104,2	104,2	104,2	104,2	Mining and quarrying
05 Vađenje uglja/ugljena i lignita	104,4	104,5	104,4	104,4	104,4	104,4	104,4	104,4	104,4	104,4	104,4	104,4	104,4	Mining of coal and lignite
08 Vađenje ostalih ruda i kamena	105,5	105,9	109,0	105,2	105,3	109,0	109,0	109,0	109,1	109,1	109,1	109,1	109,1	Other mining and quarrying
C Prerađivačka industrija	102,5	101,4	101,3	100,5	99,5	98,4	97,8	96,1	95,3	94,1	91,8	91,1	91,9	Manufacturing
10 Proizvodnja prehrambenih proizvoda	109,5	109,7	109,5	109,5	109,6	109,4	108,0	107,9	106,9	107,2	106,3	106,2	106,3	Manufacture of food products
11 Proizvodnja pića	102,0	102,0	102,0	102,0	102,0	102,0	102,0	102,0	102,0	102,0	102,0	102,0	102,0	Manufacture of beverages
12 Proizvodnja duhanskih proizvoda	91,1	91,1	91,1	91,1	91,1	91,1	91,1	91,1	91,1	91,1	91,1	91,1	91,1	Manufacture of tobacco products
13 Proizvodnja tekstila	77,0	77,0	77,0	77,0	77,0	77,0	77,0	77,0	77,5	77,5	77,5	77,5	77,5	Manufacture of textiles
14 Proizvodnja odjeće	115,7	115,7	115,7	115,7	115,7	115,7	115,7	115,7	114,2	113,4	113,4	113,4	113,4	Manufacture of wearing apparel
15 Proizvodnja kože i srodnih proizvoda	125,8	125,8	125,8	125,8	125,8	122,1	122,1	122,1	122,1	122,1	122,1	122,1	122,1	Manufacture of leather and related products
16 Prerada drveta/drva i proizvoda od drveta/drva i plute, osim namještaja; proizvodnja predmeta od slame i pletarskih materijala	94,1	94,0	93,6	93,4	93,7	93,7	93,2	93,2	94,5	94,5	94,3	94,5	94,8	Manufacture of wood and products of wood and cork except furniture; mfr. of articles of straw and plaiting materials
17 Proizvodnja papira i proizvoda od papira	88,7	88,3	88,2	89,0	89,4	89,7	89,5	90,2	91,1	92,0	90,5	90,2	89,6	Manufacture of paper and paper products
19 Proizvodnja koks i rafiniranih naftnih proizvoda	113,6	104,0	106,2	110,6	108,0	108,1	111,1	102,2	101,8	97,2	83,1	76,7	77,2	Manufacture of coke, refined petroleum products
20 Proizvodnja hemikalija/kemikalija i hemijskih/kemijskih proizvoda	114,7	114,4	120,3	113,6	111,3	109,2	109,8	106,9	108,6	110,9	110,2	101,3	101,6	Manufacture of chemicals and chemical products
21 Proizvodnja osnovnih farmaceutskih proizvoda i farmaceutskih preparata	97,1	96,8	96,8	96,8	96,8	96,8	96,8	96,8	96,8	96,8	96,8	96,8	96,8	Manufacture of basic pharmaceutical products and pharmaceutical preparations
22 Proizvodnja proizvoda od gume i plastičnih masa	101,1	101,1	101,1	101,1	101,1	101,1	101,1	101,1	101,1	101,4	101,4	101,4	102,0	Manufacture of rubber and plastic products
23 Proizvodnja ostalih nemetalnih mineralnih proizvoda	96,6	95,9	95,9	95,5	95,5	93,9	91,0	94,0	90,7	91,1	92,1	92,1	93,2	Manufacture of other non- metallic mineral products

CIJENE
PRICES

4.17 INDEKSI CIJENA PROIZVOĐAČA INDUSTRIJSKIH PROIZVODA NA INOSTRANOM TRŽIŠTU (nastavak)

PRODUCER PRICE INDICES ON NON-DOMESTIC MARKET (continued)

Ø 2011=100

NACE - PRODCOM	2015								2016					NACE - PRODCOM
	V	VI	VII	VIII	IX	X	XI	XII	I	II	III	IV	V	
24 Proizvodnja baznih metala	102,1	102,2	100,5	98,0	96,6	94,1	92,4	90,5	89,3	87,0	85,4	86,5	87,5	Manufacture of basic metals
25 Proizvodnja gotovih metalnih proizvoda, osim mašina/strojeva i opreme	100,5	101,1	102,3	101,2	100,8	100,0	98,6	101,1	100,9	102,4	100,6	102,0	105,9	Manufacture of fabricated metal products, except machinery and equipment
27 Proizvodnja električne opreme	96,3	96,3	96,3	96,3	96,3	96,3	96,3	96,3	96,3	96,3	96,3	96,3	96,3	Manufacture of electrical equipment
28 Proizvodnja mašina/ strojeva i uređaja, d.n.	97,1	97,1	97,1	97,9	97,1	97,9	96,4	97,9	96,7	96,7	96,7	96,7	95,9	Manufacture of machinery and equipment n.e.c.
29 Proizvodnja motornih vozila, prikolica i poluprikolica	90,6	90,6	90,6	90,6	90,7	90,7	90,8	90,8	90,1	90,1	90,1	90,1	90,2	Manufacture of motor vehicles, trailers, semi-trailers
30 Proizvodnja ostalih prijevoznih sredstava	118,7	118,7	118,7	118,7	118,7	118,7	118,7	118,7	118,7	118,7	118,7	118,7	118,7	Manufacture of other transport equipment
31 Proizvodnja namještaja	101,5	101,5	101,5	101,5	101,5	101,5	101,6	101,6	101,8	101,9	101,9	101,7	101,8	Manufacture of furniture
32 Ostala prerađivačka industrija	109,5	114,7	114,7	114,7	112,3	112,3	112,3	112,3	113,0	114,0	114,0	114,0	114,0	Other manufacturing
D Proizvodnja i snabdijevanje/opskrba električnom energijom, gasom/plinom, parom i klimatizacija	81,6	86,5	91,2	86,5	71,7	86,5	70,6	74,9	70,6	70,6	70,6	70,6	70,6	Electricity, gas, steam and air conditioning supply
35 Proizvodnja i snabdijevanje/opskrba električnom energijom, gasom/plinom, parom i klimatizacija	81,6	86,5	91,2	86,5	71,7	86,5	70,6	74,9	70,6	70,6	70,6	70,6	70,6	Electricity, gas, steam and air conditioning supply
E Snabdijevanje vodom; uklanjanje otpadnih voda, upravljanje otpadom te djelatnost sanacije okoliša	82,5	81,8	80,1	79,8	78,4	77,5	70,1	66,7	66,3	67,3	61,4	66,9	68,2	Water supply sewerage, waste management and remediation activities
38 Sakupljanje otpada, djelatnost obrade i zbrinjavanja otpada; reciklaža materijala	82,5	81,8	80,1	79,8	78,4	77,5	70,1	66,7	66,3	67,3	61,4	66,9	68,2	Waste collection, treatment and disposal activities; materials recovery

5.1 PRIKUPLJANJE KRAVLJEG MLIJEKA I PROIZVODNJA MLIJEČNIH PROIZVODA

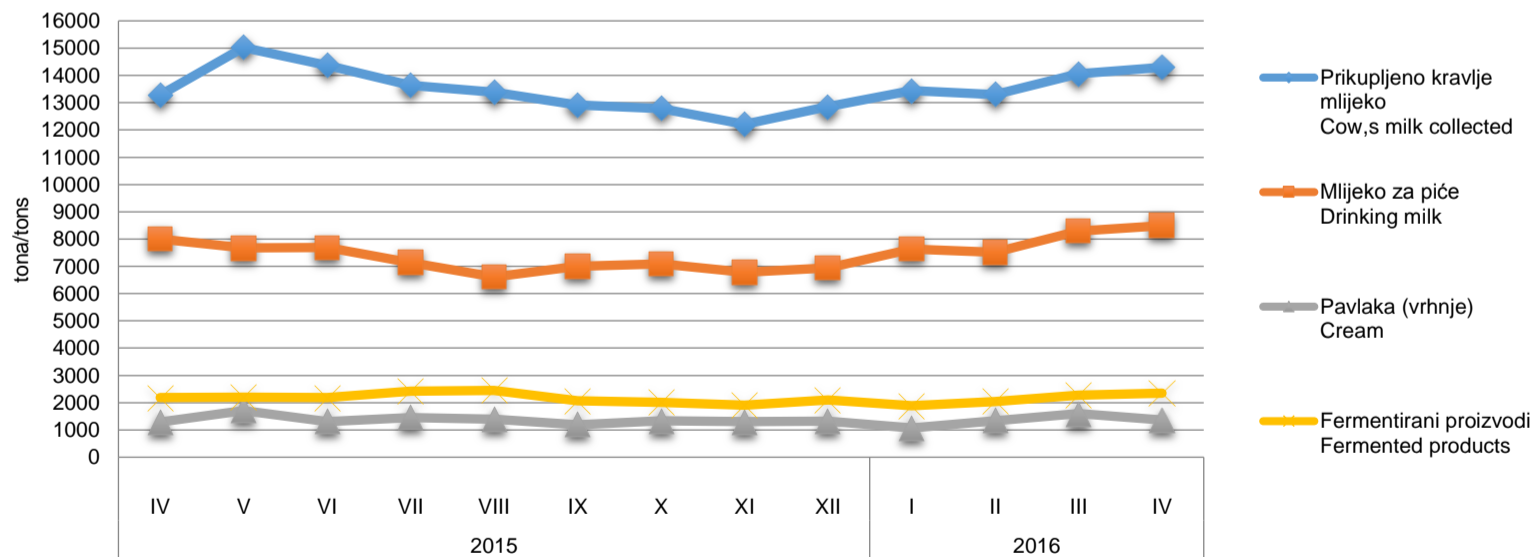
COLLECTION OF COW'S MILK AND PRODUCTION OF DAIRY PRODUCTS

	Prikupljeno kravlje mlijeko <i>Cow's milk collected</i>			Proizvodnja kravljeg mlijeka i mliječna proizvodnja, t <i>Cow's milk and dairy products, t</i>					
	količina, t <i>Quantity, t</i>	sadržaj masti, % <i>Fat content, %</i>	sadržaj proteina, % <i>Protein content, %</i>	mlijeko za piće <i>Drinking milk</i>	pavlaka (vrhnje) <i>Cream</i>	kajmak <i>Kaymak</i>	fermentirani proizvodi <i>Fermented products</i>	maslac <i>Butter</i>	kravlji sir <i>Cheese from cow,s milk only</i>
θ 2015*	13.196,1	3,9	3,3	7.309,4	1.340,6	19,1	2.094,4	16,8	324,1
2015*									
I	12.892,0	3,9	3,3	7.721,7	1.369,7	13,4	1.792,3	12,2	295,6
II	11.724,8	3,7	3,3	6.942,7	1.033,7	10,6	1.787,4	11,8	291,8
III	13.279,8	3,9	3,4	8.120,1	1.384,4	21,6	2.025,9	14,0	310,5
IV	13.283,9	3,9	3,3	8.004,7	1.284,6	19,0	2.185,9	15,0	325,1
V	15.021,4	3,8	3,3	7.669,9	1.707,3	18,8	2.203,1	20,5	344,3
VI	14.371,9	3,8	3,3	7.689,8	1.306,1	19,3	2.185,2	22,9	368,4
VII	13.629,9	3,8	3,2	7.135,5	1.458,3	22,2	2.421,6	15,0	345,9
VIII	13.384,6	3,8	3,2	6.611,7	1.398,2	24,4	2.447,8	16,1	335,9
IX	12.919,3	3,9	3,3	6.994,2	1.195,5	20,7	2.064,2	17,4	312,8
X	12.784,5	3,9	3,3	7.090,0	1.328,6	21,7	2.014,7	16,4	303,9
XI	12.209,7	4,0	3,4	6.785,1	1.303,7	17,6	1.908,9	18,4	310,8
XII	12.851,8	4,0	3,3	6.947,7	1.316,5	20,5	2.096,0	21,5	343,9
2016									
I	13.444,4	4,0	3,4	7.636,1	1.073,6	11,7	1.887,9	16,8	286,9
II	13.298,8	3,9	3,3	7.520,1	1.340,9	19,4	2.046,9	17,0	281,5
III	14.057,7	4,0	3,3	8.299,8	1.595,4	17,6	2.272,4	16,1	309,6
IV	14.298,4	3,9	3,3	8.489,9	1.357,8	19,6	2.352,6	14,4	297,1

5.1.1 Prikupljeno kravlje mlijeko i proizvodnja mliječnih proizvoda

Collected cow's milk and produced dairy products

Prikupljeno kravlje mlijeko i proizvodnja mliječnih proizvoda
 Collected cow's milk and produced dairy products



5.2 PRODAJA POLJOPRIVREDNIH PROIZVODA NA PIJACAMA/TRŽNICAMA, april/travanj 2016.
SALE OF AGRICULTURE PRODUCTS ON GREEN MARKETS, April 2016

	IV 2016			I-IV 2016		Index I-IV 2016 I-IV 2015		
	količina u tonama Quantity in tons	vrijednost u KM Value in KM	prosječna cijena KM/kg Average price KM/kg	količina u tonama Quantity in tons	vrijednost u KM Value in KM	količina Quantity	vrijednost Value	
Ukupno	-	1.585.232	-	-	6.236.125	-	97,0	Total
Žita	-	41.957	-	-	155.459	-	118,5	Cereals
Pšenica	13	6.175	0,49	48	23.735	101,3	85,8	Wheat
Ječam	1	360	0,60	2	1.240	68,6	73,8	Barley
Kukuruz u zrnju	79	34.227	0,43	288	124.593	148,7	129,1	Maize, grain
Ostala žita	-	1.195	-	-	5.891	-	-	Other cereals
Krompir, konzumni	166	151.702	0,91	704	579.355	96,7	89,9	Potatoes, mercantile
Rezano cvijeće i rezani	-	355	-	4	4.675	-	62,3	Cut flowers and cut grooves
Povrće	-	732.656	-	-	2.664.407	-	104,2	Vegetables
Paradajz, konzumni	23	61.548	2,67	66	196.814	110,2	100,3	Tomatoes, mercantile
Grah	23	99.920	5,48	94	438.872	90,2	92,0	Beans
Crni luk	54	83.816	1,54	197	271.452	77,4	105,0	Onions
Kupus	39	50.067	1,30	160	186.249	145,4	111,5	Cabbage
Mrkva	22	36.799	1,69	111	177.902	111,2	107,5	Carrot
Paprika, konzumna	19	58.730	3,14	62	210.973	125,1	115,1	Pepper
Krastavci, konzumni	22	63.454	2,85	49	141.071	125,5	121,4	Cucumbers
Špinat	32	73.577	2,33	103	248.215	109,3	101,6	Spinach
Zelena salata	20	45.833	2,24	69	169.055	117,9	81,9	Lettuce
Ostalo povrće	-	158.912	-	-	623.806	-	115,2	Other vegetables
Voće	-	303.694	-	-	1.303.182	-	104,9	Fruits
Jabuke	86	111.283	1,30	354	462.188	98,9	94,1	Apples
Kruške	11	30.680	2,69	50	128.079	121,7	117,4	Pears
Trešnje	2	10.575	4,92	2	10.575	-	-	Cherries
Breskve	0	750	5,00	0	750	-	-	Apricots
Orasi u ljusci	4	24.605	6,91	21	123.028	214,9	215,5	Walnuts in shell
Jagode	8	31.775	4,13	10	42.125	77,6	69,6	Straberries
Mandarine	26	37.383	1,42	163	247.872	98,0	87,0	Tangerines
Ostalo voće	-	56.643	-	-	288.565	-	120,8	Other fruits
Grožđe	-	17.474	-	-	76.985	-	134,2	Grapes
Grožđe, konzumno	3	17.474	5,29	16	76.985	125,8	134,2	Table grapes
Maslinovo ulje od	1	15.300	15,15	2	35.340	98,6	99,1	Olive oil, from own
Perad i jaja	-	207.913	-	-	837.861	-	68,5	Poultry and eggs
Kokoš, zaklana i očišćena	15	62.732	4,26	50	244.051	100,8	94,7	Hens (slaughtered, cleaned)
Ćurka/tuka, zakl. i očišć.	-	-	-	0	1.460	48,1	44,6	Slaughtered and cleaned turkey
Ostala perad, zakl. i očišć.	-	750	-	-	4.600	-	-	Other poultry,
Jaja, konzumna, 000 kom.	551	144.431	0,26	2.199	587.751	53,2	61,1	Eggs, 000 p.
Mlijeko	-	39.474	-	-	234.467	-	113,3	Milk
Mlijeko, svježe kravlje, 000 l	61	39.239	0,64	233	233.487	128,5	113,0	Cow milk, fresh, 000 l
Mlijeko, ostalo, 000 l	-	235	-	-	980	-	-	Milk, other, 000 l
Med i vosak	-	66.407	-	-	317.310	-	108,0	Honey and wax
Med	6	66.407	11,00	23	317.310	107,3	108,0	Honey
Riba	-	8.300	-	-	27.085	-	91,0	Fish
Riba, morska	1	4.950	6,78	2	16.925	89,2	92,6	Marine fish
Riba, riječna i jezerska	0	3.350	8,38	1	10.160	96,9	88,6	River and lake fish

5.3 PRODAJA I OTKUP POLJOPRIVREDNIH PROIZVODA, april/travanj 2016., vrijednost u KM

SALE AND PURCHASE OF AGRICULTURE PRODUCTS, April 2016, value in KM

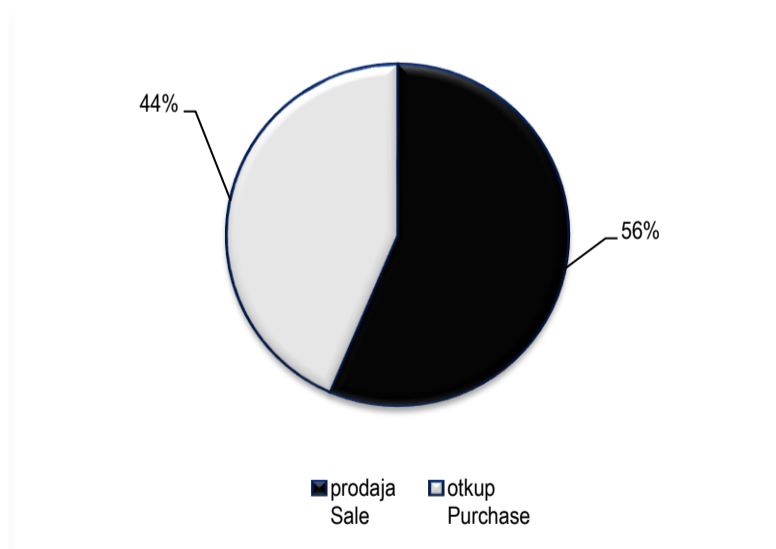
	IV 2016			I-IV 2016			Index I-IV 2016 I-IV 2015			
	ukupno Total	prodaja Sale	otkup Purchase	ukupno Total	prodaja Sale	otkup Purchase	ukupno Total	prodaja Sale	otkup Purchase	
Ukupno	19.149.910	10.811.532	8.338.378	76.282.149	36.287.190	39.994.959	95,8	97,0	94,7	Total
Ratarstvo	130.606	52.302	78.304	638.873	255.075	383.798	53,4	38,4	72,1	Field crops
Žita	7.775	5.345	2.430	24.659	21.014	3.645	64,2	146,3	-	Cereals
Industrijsko bilje	26.097	-	26.097	35.719	-	35.719	31,6	-	31,6	Industrial crops
Stočno krmno bilje	2.000	-	2.000	16.400	-	16.400	192,9	-	252,3	Feed crops
Rezano cvijeće i rezani pupovi	860	860	-	968	968	-	-	-	-	Cut flowers and cut grooves
Krompir i suho mahunasto povrće	42.615	40.284	2.331	150.182	138.312	11.870	31,4	29,3	198,7	Potatoes and pulses
Povrće	51.259	5.813	45.446	410.945	94.781	316.164	74,7	56,7	82,6	Vegetables
Sadni materijal	2.162.977	2.162.977	-	3.972.934	3.972.934	-	110,2	110,2	-	Planting material
Voćarstvo i vinogradarstvo	1.036.746	912.716	124.030	4.338.732	3.544.450	794.282	89,2	87,2	99,7	Fruit and viticulture
Voće i grožđe	162.099	38.069	124.030	912.986	118.704	794.282	88,1	49,6	99,7	Fruit and grapes
Alkoholna pića	874.647	874.647	-	3.425.746	3.425.746	-	89,5	89,5	-	Alcoholic beverages
Stočarstvo	14.877.103	6.760.992	8.116.111	64.044.311	25.277.705	38.766.606	94,9	95,0	94,9	Livestock breeding
Stoka	1.478.785	291.236	1.187.549	8.795.530	2.135.873	6.659.657	98,4	96,2	99,2	Livestock - live weight
Perad i jaja	5.482.842	4.967.998	514.844	22.719.738	19.593.574	3.126.164	94,8	91,5	122,5	Poultry and eggs
Mlijeko	7.031.481	1.501.758	5.529.723	27.984.433	3.502.742	24.481.691	95,7	118,6	93,2	Milk
Koža i vuna	883.995	-	883.995	4.544.610	45.516	4.499.094	85,3	220,5	84,8	Leather and wool
Ostali proizvodi	942.478	922.545	19.933	3.287.299	3.237.026	50.273	130,9	130,9	135,0	Other products
Med i vosak	21.433	1.500	19.933	56.273	6.000	50.273	115,7	52,6	135,0	Honey and wax
Riba	921.045	921.045	-	3.231.026	3.231.026	-	131,2	131,2	-	Fish

1) indeksi preko 300% se ne objavljuju

1) indices over 300% are not published

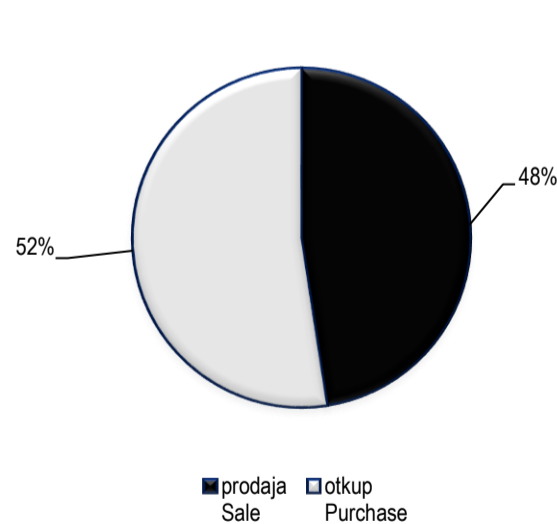
5.3.1 Udio prodaje i otkupa poljoprivrednih proizvoda, april/travanj 2016., %

Share of purchase and sale of agricultural products, April 2016, %



5.3.2 Udio prodaje i otkupa poljoprivrednih proizvoda, I-IV 2016., %

Share of purchase and sale of agricultural products, period I-IV 2016, %



POLJOPRIVREDA, ŠUMARSTVO I RIBOLOV
AGRICULTURE, FORESTRY AND FISHING

5.4 PRODAJA I OTKUP VAŽNIJH POLJOPRIVREDNIH PROIZVODA, količina
SALE AND PURCHASE OF IMPORTANT AGRICULTURAL PRODUCTS, quantity

	IV 2016			I-IV 2016			
	ukupno Total	prodaja Sale	otkup Purchase	ukupno Total	prodaja Sale	otkup Purchase	
Soja, suho zmo, tona	5	-	5	14	0	14	Soya-bean, dried, tons
Duhan suhi/suvi list, tona	-	-	-	1	-	1	Tobacco, (dry leaf), tons
Krompir/krumpir, konzumni, tona	51	43	8	159	131	29	Potatoes, mercantile, tons
Krompir/krumpir sjemenski, tona	69	69	-	172	172	-	Potatoes seed, tons
Kupus glavica, tona	11	-	11	16	0	16	Cabbage, tons
Jabuke (konzumne i za preradu), tona	237	64	173	1.294	266	1.028	Apples (eating and processing), tons
Vino, 000 l.	288	288	-	1.149	1.149	-	Wine, thousand litre
Telad, tona	18	8	9	433	393	41	Calves, tons
Goveda (starosti od 1 do 2 godine), tona	301	19	282	1.208	91	1.117	Cattle (1-2 years), tons
Krave, bikovi i junad (starosti od 2 godine), tona	43	21	22	625	66	559	Cows, bulls and heifers (2 year), tons
Svinje, tona	91	48	43	383	151	232	Pigs, tons
Janjad, tona	1	-	1	6	1	5	Lambs, tons
Tovljeni pilići (brojleri), tona	2.291	2.039	252	9.134	7.514	1.620	Fattened chicken, tons
Jednodnevni pilići, 000 kom.	689	689	-	5.637	5.637	-	One - day chicken, 000 pieces
Jaja konzumna, 000 kom.	3.058	3.058	-	19.139	18.538	601	Eggs, 000 pieces
Mlijeko kravlje, 000 l	13.163	2.552	10.611	51.709	5.589	46.119	Cow milk, 000 liter
Pastrmka/Pastrva, tona	133	133	-	471	471	-	Trout, tons

5.5 PROSJEČNA CIJENA PRODAJE I OTKUPA VAŽNIJH POLJOPRIVREDNIH PROIZVODA, april/travanj 2016., cijena u KM
AVERAGE PRICE FOR SALE AND PURCHASE OF IMPORTANT AGRICULTURAL PRODUCTS, April 2016., price in KM

	Prosječna cijena po jedinici mjere Average price per unit of measure		
	prodaja Sale	otkup Purchase	
Soja, suho zmo, kg	-	0,55	Soya-bean, dried, kg
Duhan suhi/suvi list, kg	-	-	Tobacco, (dry leaf), kg
Krompir/krumpir, konzumni, kg	0,38	0,30	Potatoes, mercantile, kg
Krompir/krumpir sjemenski, kg	0,35	-	Potatoes seed, kg
Kupus glavica, kg	-	0,68	Cabbage, kg
Jabuke (konzumne i za preradu), kg	0,60	0,72	Apples (eating and processing), kg
Vino, l	3,03	-	Wine, l
Telad, kg	4,28	5,84	Calves, kg
Goveda (starosti od 1 do 2 godine), kg	3,72	3,34	Cattle (1-2 years), kg
Krave, bikovi i junad (starosti od 2 godine), kg	1,87	3,87	Cows, bulls and heifers (2 year), kg
Svinje, kg	2,99	2,40	Pigs, kg
Janjad, kg	-	5,46	Lambs, kg
Tovljeni pilići (brojleri), kg	2,00	1,99	Fattened chicken, kg
Jednodnevni pilići, kom.	0,69	-	One - day chicken, pieces
Jaja konzumna, kom.	0,11	-	Eggs, pieces
Mlijeko kravlje, l	0,58	0,52	Cow milk, l
Pastrmka/Pastrva, kg	5,34	-	Trout, kg

5.6 PROIZVODNJA, PRODAJA I ZALIHE ŠUMSKIH SORTIMENATA, april/travanj 2016.
PRODUCTION, SALE AND STORES OF FORESTRY ASSORTMENTS, April 2016

000 m³

	Proizvodnja Production				Prodaja Sale		Zalihe Stocks	
	IV		I - IV		I - IV			
	2015	2016	2015	2016	2015	2016		
UKUPNO	173	187	455	560	388	505	157	TOTAL
ČETINARA/ČETINJAČA	86	98	226	283	192	257	71	CONIFERS
LIŠĆARA/LISTAČA	86	89	229	278	196	248	86	BROAD - LEAF
Trupci četinar/četinjača	57	60	149	179	125	155	42	Logs coniferous
Jamsko drvo četinar/četinjača	6	6	16	20	14	18	5	Mining wood, coniferous
Ostalo dugo drvo četinar/četinjača	0	0	0	0	0	0	0	Long coniferous wood
Prostorno drvo četinar/četinjača	23	32	61	84	52	83	25	Cord coniferous wood
Trupci lišćar/listača	29	28	83	98	78	94	9	Logs broadleaf
Jamsko drvo lišćar/listača	0	0	1	1	0	1	0	Mining wood, broadleaf
Ostalo dugo drvo lišćar/listača	0	-	0	-	0	-	-	Long broadleaf wood
Prostorno drvo lišćar/listača	-	0	0	0	0	0	0	Cord broadleaf wood
Ogrjevno drvo četinar/četinjača	0	0	0	0	1	1	0	Coniferous firewood
Ogrjevno drvo lišćar/listača	57	61	145	179	117	153	77	Broadleaf firewood
Ostalo grubo obrađeno drvo ¹⁾	-	-	-	-	0	0	-	Other roughly worked wood ¹⁾

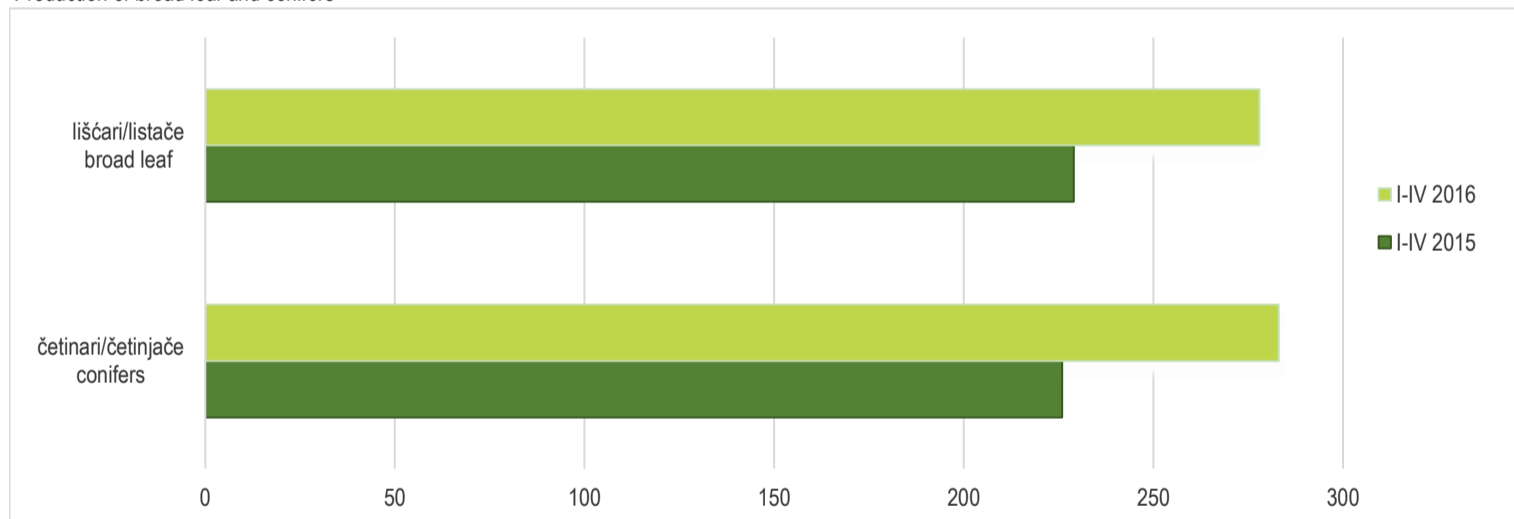
1) Uključuje sitno tehničko drvo, cijepane drvene motke i kolje

1) Including small lumber, shopped wooden poles and stakes

5.6.1 Proizvodnja lišćar/listača i četinar/četinjača

Production of broad leaf and conifers

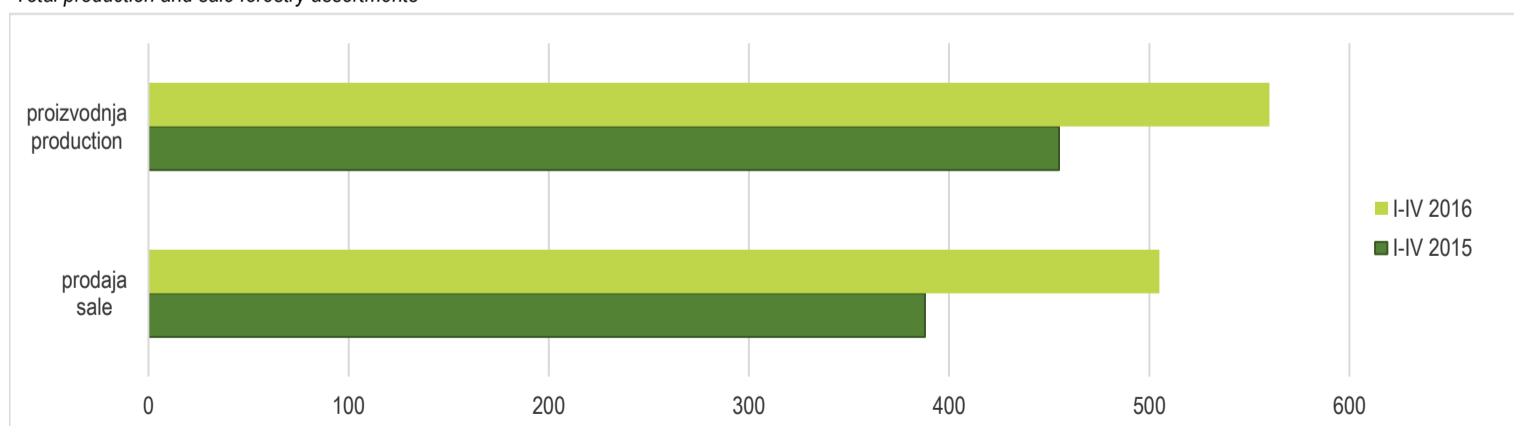
000 m³



5.6.2 Ukupna proizvodnja i prodaja šumskih sortimenata

Total production and sale forestry assortments

000 m³



INDUSTRIJA
INDUSTRY
6.1 INDEKSI OBIMA INDUSTRIJSKE PROIZVODNJE - UKUPNO, PREMA GIG, PODRUČJIMA I OBLASTIMA KD BIH 2010
VOLUME INDICES OF INDUSTRIAL PRODUCTION - TOTAL, PER MIGs, SECTIONS AND DIVISIONS (NACE Rev.2)

	2010=100									
	2011	2012	2013	2014	2015	I 2016	II 2016	III 2016	IV 2016	
INDUSTRIJA UKUPNO	100,9	97,2	102,4	106,7	108,5	95,5	99,8	109,4	108,7	TOTAL INDUSTRY
PREMA GLAVNIM INDUSTRIJSKIM GRUPACIJAMA										BY MAIN INDUSTRIAL GROUPINGS
AI Intermedijarni proizvodi	105,0	102,3	106,4	113,0	118,4	106,9	117,1	119,1	134,3	Intermediate goods
AE Energija	100,8	91,9	98,9	103,5	99,6	97,1	89,4	101,9	81,7	Energy
BB Kapitalni proizvodi	96,8	92,5	114,2	103,2	104,2	77,1	95,8	109,9	116,0	Capital goods
CD Trajni proizvodi za široku potrošnju	87,8	109,4	86,4	75,4	85,0	83,2	93,6	101,0	95,0	Durable consumer goods
CN Netrajni proizvodi za široku potrošnju	101,7	102,1	104,7	113,9	117,3	91,8	100,9	113,8	122,1	Non - durable consumer goods
PREMA PODRUČJIMA I OBLASTIMA KD-a										BY SECTIONS AND DIVISIONS OF CEA
B VAĐENJE RUDA I KAMENA	112,3	107,6	97,8	94,1	105,1	93,9	98,0	103,6	101,3	MINING AND QUARRYING
05 Vadenje ugljena i lignita	110,4	108,2	98,4	95,9	105,8	101,9	104,0	106,5	99,7	Mining of coal and lignite
07 Vadenje metalnih ruda	102,5	95,9	70,4	29,7	32,2	30,1	57,0	62,4	64,5	Mining of metal ores
08 Vadenje ostalih ruda i kamena	127,2	102,8	99,2	95,7	119,0	48,4	61,8	92,5	122,3	Other mining and quarrying
C PRERAĐIVAČKA INDUSTRIJA	100,0	97,7	103,5	108,4	111,8	94,8	105,6	113,0	122,6	MANUFACTURING
10 Proizvodnja prehrambenih proizvoda	97,0	96,9	101,1	116,7	123,6	94,2	100,4	112,2	119,1	Manufacture of food products
11 Proizvodnja pića	99,0	96,9	101,8	97,8	103,6	56,4	74,1	91,2	124,2	Manufacture of beverages
12 Proizvodnja duhanskih proizvoda	88,8	75,7	80,3	74,3	73,1	39,1	25,6	61,2	50,7	Manufacture of tobacco products
13 Proizvodnja tekstila	102,7	84,2	82,0	67,0	52,3	72,6	89,3	94,4	94,1	Manufacture of textiles
14 Proizvodnja odjeće	107,3	88,8	109,9	120,7	146,9	119,9	114,8	113,9	125,5	Manufacture of wearing apparel
15 Proizvodnja kože i srodnih proizvoda	104,4	98,8	106,7	111,5	103,4	100,8	106,3	105,4	94,8	Manufacture of leather and related products
16 Prerada drva i proizvoda od drva i pluta, osim namještaja; proizvodnja predmeta od slame i pletarskih materijala	101,3	84,9	93,6	99,5	101,6	80,0	99,6	106,9	109,2	Manufacture of wood and of products of wood and cork, except furniture; manufacture of articles of straw and plaiting materials
17 Proizvodnja papira i proizvoda od papira	101,7	103,2	106,0	116,8	145,1	147,2	143,8	73,4	119,3	Manufacture of paper and paper products
18 Štampanje i umnožavanje snimljenih zapisa	101,5	97,8	103,2	147,2	148,3	107,6	118,7	149,1	161,2	Printing and reproduction of recorded media
19 Proizvodnja koksa i rafiniranih naftnih proizvoda	95,7	74,9	80,5	107,8	67,2	75,0	74,1	86,6	91,6	Manufacture of coke and refined petroleum products
20 Proizvodnja hemikalija i hemijskih proizvoda	118,2	121,6	146,8	164,0	189,8	175,6	184,1	206,1	208,6	Manufacture of chemicals and chemical products

INDUSTRIJA
INDUSTRY

6.1 INDEKSI OBIMA INDUSTRIJSKE PROIZVODNJE - UKUPNO, PREMA GIG, PODRUČJIMA I OBLASTIMA KD BIH 2010 (nastavak)

VOLUME INDICES OF INDUSTRIAL PRODUCTION - TOTAL, PER MIGs, SECTIONS AND DIVISIONS (NACE Rev.2) (continued)

	2010=100									
	2011	2012	2013	2014	2015	I 2016	II 2016	III 2016	IV 2016	
21	120,1	138,1	124,5	182,9	152,2	95,6	103,1	133,8	144,5	Manufacture of basic pharmaceutical products and pharmaceutical preparations
22	114,2	119,7	106,3	134,3	121,9	96,3	140,7	141,3	166,5	Manufacture of rubber and plastic products
23	98,3	81,9	85,9	53,4	66,3	43,6	54,1	80,5	97,2	Manufacture of other non-metallic mineral products
24	111,5	112,8	111,7	125,4	112,4	117,9	107,9	110,0	118,6	Manufacture of basic metals
25	100,9	88,0	116,6	113,8	128,9	93,4	125,2	138,8	157,8	Manufacture of fabricated metal products, except machinery and equipment
26	64,8	50,5	59,8	24,4	22,9	16,1	20,8	22,4	34,5	Manufacture of computer, electronic and optical products
27	140,1	124,2	116,0	149,4	113,5	98,1	111,5	122,6	115,5	Manufacture of electrical equipment
28	111,0	110,3	126,8	147,2	113,0	124,8	139,2	143,7	120,8	Manufacture of machinery and equipment n.e.c.
29	95,9	98,1	121,1	96,6	115,0	95,4	111,4	140,3	123,8	Manufacture of motor vehicles, trailers and semi-trailers
30	66,6	107,0	65,8	55,1	7,5	6,2	12,8	22,7	21,5	Manufacture of other transport equipment
31	75,7	103,1	91,2	81,5	95,5	93,4	105,6	114,0	107,2	Manufacture of furniture
32	101,9	95,8	113,0	85,3	136,6	162,3	171,8	181,0	218,5	Other manufacturing
33	87,7	58,9	65,6	42,3	41,3	34,8	33,3	36,6	41,9	Repa and installation of machinery and equipment
D	95,1	88,0	101,1	108,0	98,9	97,0	84,9	101,8	75,0	ELECTRICITY AND GAS SUPPLY (EXCEPT GROUP 35.3)
35	95,1	88,0	101,1	108,0	98,9	97,0	84,9	101,8	75,0	Electricity and gas supply (except group 35.3)

1) Grana djelatnosti 35.3, Proizvodnja i snabdijevanje parom i klimatizacija

Group of activity 35.3, Steam and air conditioning supply

Napomena: Prethodni podaci

Note: Preliminary data

INDUSTRIJA
INDUSTRY
6.2 MJESEČNE STOPE PROMJENA IZRAČUNATE IZ DESEZONIRANIH INDEKSA OBIMA INDUSTRIJSKE PROIZVODNJE, april/travanj 2016.

MONTH-ON-MONTH GROWTH RATES CALCULATED FROM SEASONALLY ADJUSTED VOLUME INDICES ON INDUSTRIAL PRODUCTION, April 2016

	XI 2015 X 2015	XII 2015 XI 2015	I 2016 XII 2015	II 2016 I 2016	III 2016 II 2016	IV 2016 III 2016	
Ukupno industrija	1,3	-2,6	-0,8	6,2	0,8	-1,7	Total industry
Prema GIG-u 2009.							According to MIGs 2009.
AI Intermedijarni proizvodi	1,1	-1,4	-1,6	4,6	-5,1	5,9	Intermediate goods
AE Energija	1,8	0,7	-0,7	-1,9	9,5	-9,0	Energy
BB Kapitalni proizvodi	-5,7	5,2	-7,9	12,8	7,9	-5,6	Capital goods
CD Trajni proizvodi za široku potrošnju	-11,5	4,3	0,5	3,9	10,1	2,1	Consumer durables
CN Netrajni proizvodi za široku potrošnju	1,4	-10,7	3,8	8,8	2,3	-3,4	Consumer non-durables
Prema područjima i oblastima KD BiH 2010							According to KD BiH 2010. sections and divisions
B Vađenje ruda i kamena	2,0	7,9	-0,9	4,5	-1,4	-0,6	Mining and quarrying
05 Vađenje ugljena i lignita	4,1	3,3	2,6	2,5	-2,9	-1,7	Mining of coal and lignite
07 Vađenje metalnih ruda	-2,1	-23,2	2,4	15,8	-19,4	-8,0	Mining of metal ores
08 Vađenje ostalih ruda i kamena	-13,6	31,2	-26,5	18,7	18,3	13,5	Other mining and quarrying
C Prerađivačka industrija	0,7	-3,9	-1,8	8,4	-2,5	1,9	Manufacturing
10 Proizvodnja prehrambenih proizvoda	-0,4	0,9	-4,6	3,0	2,0	0,3	Manufacture of food products
11 Proizvodnja pića	3,3	-4,0	-6,9	7,2	-4,3	8,0	Manufacture of beverages
12 Proizvodnja duhanskih proizvoda	-2,5	-4,0	-21,8	15,9	22,5	-10,0	Manufacture of tobacco products
13 Proizvodnja tekstila	-2,3	-4,7	2,8	3,8	2,2	-2,2	Manufacture of textiles
14 Proizvodnja odjeće	9,8	4,3	-18,3	-4,3	-0,8	10,2	Manufacture of wearing apparel
15 Proizvodnja kože i srodnih proizvoda	-5,5	-4,7	2,5	2,9	0,1	-4,5	Manufacture of leather and related products
16 Prerada drva i proizvoda od drva i pluta, osim namještaja; proizvodnja proizvoda od slame i	-5,1	4,2	-7,6	19,7	-11,3	-1,1	Manufacture of wood and of products of wood and cork, except furniture, manufacture of articles of straw
17 Proizvodnja papira i proizvoda od papira	1,8	0,1	4,5	1,8	-45,5	45,3	Manufacture of paper and paper products
18 Štampanje i umnožavanje snimljenih zapisa	0,8	-5,2	-7,6	4,9	5,0	1,8	Printing and reproduction of recorded media
19 Proizvodnja koksa i rafiniranih naftnih proizvoda	-2,5	10,7	1,4	9,3	4,6	6,4	Manufacture of coke and refined petroleum products
20 Proizvodnja hemikalija i hemijskih proizvoda	2,2	-0,8	0,9	5,6	4,4	-3,1	Manufacture of chemicals and chemical products
21 Proizvodnja osnovnih farmaceutskih proizvoda i farmaceutskih preparata	2,3	-15,9	-3,6	-0,4	19,0	-2,4	Manufacture of basic pharmaceutical products and pharmaceutical preparations
22 Proizvodnja proizvoda od gume i plastičnih masa	-7,9	-9,0	5,3	23,9	-7,5	11,1	Manufacture of rubber and plastic products
23 Proizvodnja ostalih nemetalnih mineralnih proizvoda	3,1	6,4	-9,4	10,8	-5,3	0,3	Manufacture of other non-metallic mineral products
24 Proizvodnja baznih metala	74,6	-3,4	5,3	-5,9	-1,0	7,6	Manufacture of basic metals
25 Proizvodnja gotovih metalnih proizvoda, osim mašina i opreme	-11,6	-4,2	-9,7	18,1	-2,6	7,0	Manufacture of fabricated metal products, except machinery and equipment
26 Proizvodnja računara te elektroničkih i optičkih proizvoda	-40,3	41,4	-13,8	0,4	18,6	54,0	Manufacture of computer, electronic and optical products
27 Proizvodnja električne opreme	-11,5	-17,6	-11,1	11,5	10,6	-6,8	Manufacture of electrical equipment
28 Proizvodnja mašina i uređaja, d. n.	-7,8	-5,0	3,7	0,3	2,1	-7,9	Manufacture of machinery and equipment n. e. c.
29 Proizvodnja motornih vozila, prikolica i poluprikolica	2,3	2,8	-19,0	16,0	28,6	-11,2	Manufacture of motor vehicles, trailers and semi-trailers
30 Proizvodnja ostalih prijevoznih sredstava	-69,4	49,3	-15,0	33,6	29,9	-26,6	Manufacture of other transport equipment
31 Proizvodnja namještaja	-12,3	9,4	-2,2	13,1	7,9	-5,9	Manufacture of furniture
32 Ostala prerađivačka industrija	2,1	14,2	-1,2	7,9	-1,3	0,9	Other manufacturing
33 Popravak i instaliranje mašina i opreme	17,7	-14,7	-15,8	-4,1	9,8	14,4	Repair and installation of machinery and equipment
D Proizvodnja i snabdijevanje/opskrba električnom energijom i plinom (osim grane 35.3)	-1,1	1,1	-3,1	-5,3	18,6	-12,6	Electricity and gas supply (except group 35.3)
35 Proizvodnja i snabdijevanje/opskrba električnom energijom i plinom (osim grane 35.3)	-1,1	1,1	-3,1	-5,3	18,6	-12,6	Electricity and gas supply (except group 35.3)

INDUSTRIJA

INDUSTRY

6.3 GODIŠNJE STOPE PROMJENA IZRAČUNATE IZ KALENDARSKI PRILAGOĐENIH INDEKSA OBIMA INDUSTRIJSKE PROIZVODNJE, april/travanj 2016.

YEAR-ON-YEAR GROW RATES CALCULATED FROM WORKING-DAY ADJUSTED VOLUME INDICES ON INDUSTRIAL PRODUCTION, April 2016

	XII 2015 XII 2014	I 2016 I 2015	II 2016 II 2015	III 2016 III 2015	IV 2016 IV 2015	I-IV 2016 I-IV 2015	
Ukupno industrija Prema GIG-u 2009.	1,6	-3,7	4,9	5,0	3,1	2,4	Total industry According to MIGs 2009.
AI Intermedijarni proizvodi	4,8	5,2	11,2	4,5	11,1	8,0	Intermediate goods
AE Energija	-3,8	-3,4	-3,4	5,2	-8,9	-2,5	Energy
BB Kapitalni proizvodi	0,9	-19,6	-1,2	8,4	-6,8	-4,7	Capital goods
CD Trajni proizvodi za široku potrošnju	12,7	13,8	24,7	22,4	29,2	22,5	Consumer durables
CN Netrajni proizvodi za široku potrošnju Prema područjima i oblastima KD BIH 2010	3,0	-6,8	6,6	6,1	7,2	3,4	Consumer non-durables According to KD BIH 2010. sections and divisions
B Vađenje ruda i kamena	11,7	14,8	20,3	16,1	10,0	15,2	Mining and quarrying
05 Vađenje ugljena i lignita	10,4	16,0	22,7	15,9	8,1	15,5	Mining of coal and lignite
07 Vađenje metalnih ruda	8,6	-6,0	-1,2	-5,7	-11,9	-6,6	Mining of metal ores
08 Vađenje ostalih ruda i kamena	24,3	-8,2	-16,2	27,1	28,2	10,3	Other mining and quarrying
C Prerađivačka industrija	3,2	-3,0	11,0	5,0	7,6	5,2	Manufacturing
10 Proizvodnja prehrambenih proizvoda	6,0	-4,8	4,5	10,0	11,6	5,5	Manufacture of food products
11 Proizvodnja pića	5,9	-16,2	-4,4	-11,4	12,8	-3,4	Manufacture of beverages
12 Proizvodnja duhanskih proizvoda	-1,7	-49,6	-10,2	2,8	-2,1	-18,7	Manufacture of tobacco products
13 Proizvodnja tekstila	-21,8	-16,2	5,4	18,4	5,5	2,8	Manufacture of textiles
14 Proizvodnja odjeće	21,7	4,5	5,3	1,0	-1,8	2,1	Manufacture of wearing apparel
15 Proizvodnja kože i srodnih proizvoda	-7,3	-5,7	3,0	-0,6	-9,4	-3,2	Manufacture of leather and related products
16 Prerada drva i proizvoda od drva i pluta, osim namještaja; proizvodnja proizvoda od slame i pletarskih materijala	2,2	-7,1	35,5	11,7	13,5	12,8	Manufacture of wood and of products of wood and cork, except furniture, manufacture of articles of straw and plaiting materials
17 Proizvodnja papira i proizvoda od papira	24,2	17,5	23,1	-5,6	3,6	11,2	Manufacture of paper and paper products
18 Štampanje i umnožavanje snimljenih zapisa	0,8	1,2	20,2	11,8	8,0	10,0	Printing and reproduction of recorded media
19 Proizvodnja koksa i rafiniranih naftnih proizvoda	-37,6	-33,5	-29,4	-19,4	-18,4	-25,1	Manufacture of coke and refined petroleum products
20 Proizvodnja hemikalija i hemijskih proizvoda	15,7	4,6	10,0	13,5	11,4	10,0	Manufacture of chemicals and chemical products
21 Proizvodnja osnovnih farmaceutskih proizvoda i farmaceutskih preparata	-16,8	-17,7	-9,0	2,1	-0,7	-5,7	Manufacture of basic pharmaceutical products and pharmaceutical preparations
22 Proizvodnja proizvoda od gume i plastičnih masa	-9,2	-5,2	22,9	5,1	18,1	10,8	Manufacture of rubber and plastic products
23 Proizvodnja ostalih nemetalnih mineralnih proizvoda	24,3	10,9	67,9	16,6	13,9	22,2	Manufacture of other non-metallic mineral products
24 Proizvodnja baznih metala	-10,3	0,1	-3,8	-9,8	3,9	-2,5	Manufacture of basic metals
25 Proizvodnja gotovih metalnih proizvoda, osim mašina i opreme	13,3	-5,6	30,6	11,8	16,4	13,1	Manufacture of fabricated metal products, except machinery and equipment
26 Proizvodnja računara te elektroničkih i optičkih proizvoda	-6,1	-40,1	-32,5	-16,5	70,7	-10,9	Manufacture of computer, electronic and optical products
27 Proizvodnja električne opreme	-24,0	-6,9	3,6	15,7	20,3	7,8	Manufacture of electrical equipment
28 Proizvodnja mašina i uređaja, d. n.	-23,3	-12,8	-18,7	-11,9	-23,7	-16,9	Manufacture of machinery and equipment n. e. c.
29 Proizvodnja motornih vozila, prikolica i poluprikolica	19,2	-27,5	-3,1	5,3	-9,8	-8,9	Manufacture of motor vehicles, trailers and semi-trailers
30 Proizvodnja ostalih prijevoznih sredstava	-85,8	-87,2	-59,4	88,6	-64,3	-63,4	Manufacture of other transport equipment
31 Proizvodnja namještaja	17,1	14,2	33,8	26,6	19,9	23,5	Manufacture of furniture
32 Ostala prerađivačka industrija	60,2	18,5	48,8	35,4	22,3	29,7	Other manufacturing
33 Popravak i instaliranje mašina i opreme	-2,4	-21,3	-8,1	-17,7	-1,4	-12,4	Repair and installation of machinery and equipment
D Proizvodnja i snabdijevanje/opskrba električnom energijom i plinom (osim grane 35.3)	-8,4	-10,2	-14,6	1,1	-16,3	-9,8	Electricity and gas supply (except group 35.3)
35 Proizvodnja i snabdijevanje/opskrba električnom energijom i plinom (osim grane 35.3)	-8,4	-10,2	-14,6	1,1	-16,3	-9,8	Electricity and gas supply (except group 35.3)

INDUSTRIJA
INDUSTRY
6.4 IZVORNI INDEKSI OBIMA INDUSTRIJSKE PROIZVODNJE-UKUPNO, PREMA GIG, PODRUČJIMA I OBLASTIMA KD BIH 2010, april/travanj 2016.
GROSS VOLUME INDICES ON INDUSTRIAL PRODUCTION-TOTAL, PER MIGs AND KD BIH 2010 (NACE Rev.2) SECTIONS AND DIVISIONS, April 2016

	Struktura Structure	IV 2016 Ø 2015	IV 2016 IV 2015	I-IV 2016 I-IV 2015	
Ukupno industrija	100,00	103,7	103,0	102,3	Total industry
Prema GIG-u 2009.					According to MIGs 2009.
AI Intermedijarni proizvodi	32,36	110,3	111,0	109,0	Intermediate goods
AE Energija	30,91	90,2	91,1	97,2	Energy
BB Kapitalni proizvodi	10,98	104,3	97,3	95,1	Capital goods
CD Trajni proizvodi za široku potrošnju	2,43	120,2	121,6	124,2	Consumer durables
CN Netrajni proizvodi za široku potrošnju	23,32	110,5	107,2	103,4	Consumer non-durables
Prema područjima i oblastima KD BIH 2010					According to KD BIH 2010. sections and divisions
B Vađenje ruda i kamena	10,95	106,0	110,0	115,2	Mining and quarrying
05 Vađenje ugljena i lignita	9,45	104,0	108,1	115,9	Mining of coal and lignite
07 Vađenje metalnih ruda	0,24	87,0	88,1	93,4	Mining of metal ores
08 Vađenje ostalih ruda i kamena	1,26	124,3	128,2	110,3	Other mining and quarrying
C Prerađivačka industrija	68,17	109,5	107,6	105,1	Manufacturing
10 Proizvodnja prehrambenih proizvoda	8,35	107,2	111,6	105,5	Manufacture of food products
11 Proizvodnja pića	3,09	119,9	112,8	96,5	Manufacture of beverages
12 Proizvodnja duhanskih proizvoda	0,53	90,3	97,9	81,3	Manufacture of tobacco products
13 Proizvodnja tekstila	3,19	123,2	105,5	102,4	Manufacture of textiles
14 Proizvodnja odjeće	3,23	99,6	98,2	102,1	Manufacture of wearing apparel
15 Proizvodnja kože i srodnih proizvoda	2,24	95,1	90,6	96,8	Manufacture of leather and related products
16 Prerada drva i proizvoda od drva i pluta, osim namještaja; proizvodnja proizvoda od slame i pletarskih materijala	2,72	103,6	113,5	109,8	Manufacture of wood and of products of wood and cork, except furniture, manufacture of articles of straw and plaiting materials
17 Proizvodnja papira i proizvoda od papira	4,29	95,4	103,6	111,2	Manufacture of paper and paper products
18 Štampanje i umnožavanje snimljenih zapisa	1,28	114,8	107,9	110,0	Printing and reproduction of recorded media
19 Proizvodnja koksa i rafiniranih naftnih proizvoda	0,58	94,5	81,7	75,4	Manufacture of coke and refined petroleum products
20 Proizvodnja hemikalija i hemijskih proizvoda	3,93	116,2	111,4	110,0	Manufacture of chemicals and chemical products
21 Proizvodnja osnovnih farmaceutskih proizvoda i farmaceutskih preparata	2,01	115,0	99,3	94,3	Manufacture of basic pharmaceutical products and pharmaceutical preparations
22 Proizvodnja proizvoda od gume i plastičnih masa	3,22	120,6	117,0	109,6	Manufacture of rubber and plastic products
23 Proizvodnja ostalih nemetalnih mineralnih proizvoda	3,83	119,5	113,9	120,8	Manufacture of other non-metallic mineral products
24 Proizvodnja baznih metala	6,86	104,5	103,9	96,4	Manufacture of basic metals
25 Proizvodnja gotovih metalnih proizvoda, osim mašina i opreme	9,00	115,6	116,5	113,0	Manufacture of fabricated metal products, except machinery and equipment
26 Proizvodnja računara te elektroničkih i optičkih proizvoda	0,19	153,8	170,7	88,8	Manufacture of computer, electronic and optical products
27 Proizvodnja električne opreme	1,32	99,7	120,3	107,0	Manufacture of electrical equipment
28 Proizvodnja mašina i uređaja, d. n.	1,91	82,5	76,5	84,8	Manufacture of machinery and equipment n.e.c.
29 Proizvodnja motornih vozila, prikolica i poluprikolica	3,16	102,2	90,2	92,3	Manufacture of motor vehicles, trailers and semi-trailers
30 Proizvodnja ostalih prijevoznih sredstava	0,04	46,0	34,6	33,4	Manufacture of other transport equipment
31 Proizvodnja namještaja	2,38	120,9	119,9	123,5	Manufacture of furniture
32 Ostala prerađivačka industrija	0,46	153,4	122,3	129,0	Other manufacturing
33 Popravak i instaliranje mašina i opreme	0,36	98,0	98,6	87,6	Repair and installation of machinery and equipment
D Proizvodnja i snabdijevanje/opskrba električnom energijom i plinom (osim grane 35.3)	20,88	83,8	83,7	90,2	Electricity and gas supply (except group 35.3)
35 Proizvodnja i snabdijevanje/opskrba električnom energijom i plinom (osim grane 35.3)	20,88	83,8	83,7	90,2	Electricity and gas supply (except group 35.3)

INDUSTRIJA
INDUSTRY
6.5 DESEZONIRANI INDEKSI - UKUPNO, PREMA GIG-u ¹⁾

SEASONALLY ADJUSTED INDICES - TOTAL, PER MIGs

2010=100

	Ukupno <i>Total</i>	Intermedijarni proizvodi <i>Intermediate goods</i>	Energija <i>Energy</i>	Kapitalni proizvodi <i>Capital goods</i>	Trajni proizvodi za široku potrošnju <i>Consumer durables</i>	Netrajni proizvodi za široku potrošnju <i>Consumer non-durables</i>
2014.						
I	107,6	118,0	98,2	127,0	90,1	109,1
II	109,2	116,9	101,7	121,0	92,3	112,0
III	105,8	119,0	93,8	111,2	92,3	110,6
IV	103,3	115,0	91,1	112,0	87,1	110,0
V	95,9	100,9	85,6	108,8	73,1	103,4
VI	100,3	104,1	95,9	108,9	74,1	106,7
VII	102,9	109,0	92,6	123,2	69,0	109,3
VIII	97,3	111,6	88,2	100,8	67,3	104,1
IX	101,6	114,3	88,3	103,6	96,0	110,8
X	101,4	111,5	89,9	115,1	87,5	106,7
XI	102,5	119,8	87,3	115,7	81,4	104,7
XII	102,4	121,0	92,9	103,8	74,8	101,9
2015.						
I	106,9	118,8	91,8	119,1	74,5	116,8
II	105,0	118,8	90,0	110,9	70,6	111,1
III	105,3	117,5	90,6	110,0	79,2	114,3
IV	105,3	117,4	95,1	118,1	76,7	109,2
V	104,5	120,1	93,6	115,1	78,7	104,6
VI	102,3	120,1	88,7	110,3	76,5	107,9
VII	105,0	122,8	92,4	109,5	73,9	110,6
VIII	102,9	121,1	90,5	114,8	82,6	106,3
IX	104,0	123,7	89,8	112,3	79,6	109,4
X	105,5	126,7	87,1	106,6	91,3	115,9
XI	106,9	128,1	88,7	100,7	80,8	117,4
XII	104,1	126,3	89,3	106,2	84,3	104,9
2016.						
I	103,2	124,2	88,7	97,2	84,8	108,9
II	109,6	129,9	87,0	109,6	88,1	118,5
III	110,5	123,3	95,2	118,2	97,0	121,2
IV	108,6	130,7	86,7	111,6	99,0	117,1

1) Prema glavnim industrijskim grupacijama
By main industrial groupings

INDUSTRIJA

INDUSTRY

6.6 KALENDARSKI PRILAGOĐENI INDEKSI - UKUPNO, PREMA GIG-u ¹⁾

WORKING-DAY ADJUSTED INDICES - TOTAL, PER MIGs

2010=100

	Ukupno <i>Total</i>	Intermedijarni proizvodi <i>Intermediate goods</i>	Energija <i>Energy</i>	Kapitalni proizvodi <i>Capital goods</i>	Trajni proizvodi za široku potrošnju <i>Consumer durables</i>	Netrajni proizvodi za široku potrošnju <i>Consumer non-durables</i>
2014.						
I	99,8	101,1	107,9	107,8	91,0	92,1
II	99,3	99,8	105,3	105,2	93,3	95,4
III	104,7	116,0	100,4	107,4	93,2	103,8
IV	103,5	118,6	86,0	113,8	88,0	114,8
V	95,0	108,4	78,0	109,8	73,8	106,2
VI	100,9	110,5	85,6	110,6	74,8	114,5
VII	105,9	115,3	87,7	127,7	69,7	119,6
VIII	99,6	117,5	86,3	100,5	68,0	106,5
IX	103,8	121,4	84,3	114,5	96,9	111,4
X	106,7	119,2	92,8	136,3	88,4	106,9
XI	104,3	120,9	90,7	133,9	82,2	102,8
XII	106,7	113,0	103,6	103,6	75,5	113,9
2015.						
I	99,1	101,7	101,0	100,3	75,2	98,5
II	95,1	102,0	93,2	96,4	71,3	94,7
III	104,1	113,9	97,1	107,1	80,0	107,2
IV	105,5	120,9	89,8	121,9	77,4	114,0
V	103,6	127,5	85,2	117,2	79,5	107,5
VI	102,9	126,3	79,2	112,2	77,2	115,7
VII	108,0	129,2	87,6	114,0	74,7	121,0
VIII	105,2	126,8	88,6	114,7	83,4	108,8
IX	106,2	130,8	85,7	124,0	80,4	110,0
X	110,8	134,4	89,9	125,5	92,2	116,1
XI	108,7	129,6	92,1	114,9	81,6	115,3
XII	108,5	118,4	99,6	104,5	85,2	117,3
2016.						
I	95,5	106,9	97,5	80,8	85,6	91,8
II	99,8	113,5	90,0	95,2	88,9	100,9
III	109,4	119,1	102,1	116,4	97,9	113,8
IV	108,7	134,3	81,8	113,4	100,0	122,1

1) Prema glavnim industrijskim grupacijama
By main industrial groupings

INDUSTRIJA
INDUSTRY
6.7 IZVORNI INDEKSI OBIMA INDUSTRIJSKE PROIZVODNJE - UKUPNO, PREMA GIG-u ¹⁾

GROSS VOLUME INDICES OF INDUSTRIAL PRODUCTION - TOTAL, PER MIGs

2010=100

	Ukupno <i>Total</i>	Intermedijarni proizvodi <i>Intermediate goods</i>	Energija <i>Energy</i>	Kapitalni proizvodi <i>Capital goods</i>	Trajni proizvodi za široku potrošnju <i>Consumer durables</i>	Netrajni proizvodi za široku potrošnju <i>Consumer non-durables</i>
2013.						
VII	97,6	113,3	79,6	107,9	78,3	104,8
VIII	102,2	111,7	92,9	116,4	76,2	105,2
IX	104,2	110,9	94,7	136,2	89,2	102,9
X	108,6	117,9	101,1	143,8	85,0	102,2
XI	106,8	111,9	104,9	135,1	88,3	100,3
XII	109,0	105,8	102,4	110,2	90,8	127,1
2014.						
I	99,8	101,1	107,7	105,2	89,6	92,1
II	99,3	98,7	105,5	105,2	91,8	95,4
III	104,7	116,0	100,1	108,9	87,7	103,8
IV	103,5	118,6	85,9	108,5	91,5	114,8
V	95,0	108,5	77,6	104,9	71,8	106,2
VI	100,9	110,5	85,6	109,6	74,4	114,5
VII	105,9	115,3	87,7	127,3	69,6	119,6
VIII	99,6	117,5	86,1	98,1	67,0	106,5
IX	103,8	121,4	84,4	115,9	97,6	111,4
X	106,7	119,2	92,8	135,9	88,2	106,9
XI	104,3	120,9	90,3	127,1	79,7	102,8
XII	106,7	113,0	103,5	103,2	75,4	113,9
2015.						
I	99,1	101,7	100,6	95,9	73,1	98,5
II	95,1	100,9	93,4	96,4	70,2	94,7
III	104,1	113,9	97,1	108,2	78,7	107,2
IV	105,5	120,9	89,8	119,3	78,1	114,0
V	103,6	127,5	84,9	112,0	77,3	107,5
VI	102,9	126,3	79,3	113,6	77,8	115,7
VII	108,0	129,2	87,6	113,7	74,5	121,0
VIII	105,2	126,8	88,4	112,0	82,2	108,8
IX	106,2	130,8	85,7	122,9	80,0	110,0
X	110,8	134,4	89,9	125,1	92,0	116,1
XI	108,7	129,6	91,9	111,4	80,1	115,3
XI	108,5	118,4	99,6	104,2	85,0	117,3
2016.						
I	95,5	106,9	97,1	77,1	83,2	91,8
II	99,8	117,1	89,4	95,8	93,6	100,9
III	109,4	119,1	101,9	109,9	101,0	113,8
IV	108,7	134,3	81,7	116,0	95,0	122,1

1) Prema glavnim industrijskim grupacijama
By main industrial groupings

INDUSTRIJA

INDUSTRY

6.8 KALENDARSKI PRILAGOĐENI I DESEZONIRANI INDEKSI - PREMA PODRUČJIMA I OBLASTIMA KD BIH 2010.

WORKING-DAY ADJUSTED AND SEASONALLY ADJUSTED INDICES - PER 2010 SECTIONS AND DIVISIONS KD BiH

2010=100

KD BIH 2010.	Kalendarski prilagođeni indeksi <i>Working-day adjusted indices</i>				Desezonirani indeksi <i>Seasonally adjusted indices</i>			
	2016				2016			
	I	II	III	IV	I	II	III	IV
Područje B <i>Section B</i>	93,9	98,0	103,6	101,3	102,5	107,2	105,6	105,0
05	103,1	102,8	107,1	100,0	105,1	107,7	104,6	102,8
07	30,1	57,0	62,4	64,5	64,7	75,0	60,5	55,7
08	48,4	61,8	92,5	122,3	81,3	96,6	114,3	129,7
Područje C <i>Section C</i>	94,8	105,6	113,0	122,6	109,8	119,1	116,0	118,2
10	94,2	100,4	112,2	119,1	110,1	113,4	115,7	116,1
11	57,1	74,0	91,8	124,5	95,5	102,3	97,9	105,8
12	39,1	25,6	61,2	50,7	41,2	47,7	58,5	52,6
13	76,7	88,8	96,6	95,0	75,8	78,7	80,4	78,6
14	119,9	114,8	113,9	125,5	119,9	114,8	113,9	125,5
15	100,8	106,3	105,4	94,8	97,2	100,0	100,1	95,6
16	81,7	107,2	107,9	109,5	102,5	122,8	108,9	107,7
17	147,2	143,8	73,4	119,3	147,1	149,7	81,6	118,5
18	107,6	118,7	149,1	161,2	132,4	138,9	145,9	148,6
19	74,5	72,6	86,3	91,5	72,4	79,2	82,8	88,2
20	178,2	183,4	207,5	209,1	184,7	195,0	203,6	197,3
21	95,6	103,1	133,8	144,5	113,2	112,8	134,1	130,9
22	98,4	140,5	142,3	166,9	129,4	160,4	148,4	164,8
23	43,5	56,3	80,5	97,2	84,4	93,6	88,6	88,9
24	118,5	111,5	110,3	118,7	118,3	111,3	110,1	118,5
25	97,8	124,6	141,1	158,7	125,5	148,3	144,5	154,6
26	18,0	20,5	23,8	35,3	17,1	17,2	20,4	31,4
27	101,2	112,8	124,7	116,2	100,1	111,6	123,4	115,0
28	120,5	134,0	141,0	119,9	130,5	130,9	133,7	123,2
29	92,9	107,8	138,9	123,3	93,7	108,7	139,8	124,1
30	11,4	12,1	25,5	22,6	22,5	30,0	39,0	28,6
31	93,4	105,6	114,0	107,2	93,4	105,6	114,0	107,2
32	176,0	170,0	189,0	222,1	161,9	174,6	172,4	174,1
33	34,8	33,3	36,6	41,9	34,8	33,3	36,6	41,9
Područje D <i>Section D</i>	97,0	84,9	101,8	75,0	83,1	78,7	93,3	81,5
35	97,0	84,9	101,8	75,0	83,1	78,7	93,3	81,5

PRIJEVOZ I SKLADIŠTENJE
TRANSPORT AND STORAGE

7.1 CESTOVNI PRIJEVOZ ROBE I PUTNIKA, I tromjesečje 2016. godine

ROAD TRANSPORT OF GOODS AND PASSENGERS, Ist quarter 2016

	I tromjesečje <i>Ist quarter</i> 2016	Index I-III 2016 X-XII 2015	Index I-III 2016 I-III 2015	
CESTOVNI PRIJEVOZ ROBE <i>ROAD FREIGHT TRANSPORT</i>				
Pređeni kilometri vozila, 000	73.789	91,3	104,8	<i>Vehicle-kilometers, 000</i>
Prevezena roba, 000 t	1.230	101,9	115,9	<i>Goods carried, 000 t</i>
Tonski kilometri, 000	503.185	90,9	101,5	<i>Tonne-kilometers, 000</i>
CESTOVNI PRIJEVOZ PUTNIKA <i>ROAD PASSENGER TRANSPORT</i>				
Pređeni kilometri vozila, 000	13.338	93,4	97,4	<i>Vehicle-kilometers, 000</i>
Prevezeni putnici, 000	2.449	84,7	94,2	<i>Passengers carried, 000</i>
Putnički kilometri, 000	293.209	81,7	104,8	<i>Passenger-kilometers, 000</i>
GRADSKO - PRIGRADSKI PRIJEVOZ <i>URBAN - SUBURBAN TRANSPORT</i>				
Pređeni kilometri vozila ukupno, 000	7.290	97,8	103,2	<i>Total vehicle-kilometers, 000</i>
Tramvaji	550	94,2	92,7	<i>Trams (street-cars)</i>
Autobusi	6.333	98,2	103,7	<i>Buses</i>
Trolejbusi	407	97,1	111,5	<i>Trolleybuses</i>
Prevezeni putnici, 000	27.076	88,0	96,6	<i>Passengers carried, 000</i>
Tramvaji	10.647	93,3	100,1	<i>Trams (street-cars)</i>
Autobusi	12.336	82,3	92,6	<i>Buses</i>
Trolejbusi	4.093	93,4	100,1	<i>Trolleybuses</i>

Napomena: Prethodni podaci

Note: Preliminary data

PRIJEVOZ I SKLADIŠTENJE
TRANSPORT AND STORAGE

7.2 PROMET U PRIJEVOZNIM I SKLADIŠNIM DJELATNOSTIMA, I tromjesečje 2016.
TURNOVER OF TRANSPORTATION AND STORAGE ACTIVITIES, Ist quarter 2016.

	Indeksi prometa / <i>Turnover indices</i>		
	Ø 2010 = 100		
	<u>I-III 2016</u> X-XII 2015	<u>I-III 2016</u> I-III 2015	<u>I-III 2016</u> Ø 2010
UKUPNO PRIJEVOZ I SKLADIŠTENJE <i>TOTAL TRANSPORTATION AND STORAGE</i>	87,8	107,5	107,4
Kopneni prijevoz i cjevovodni transport <i>Land transport and transport via pipelines</i>	89,3	107,9	104,7
Zračni prijevoz <i>Air transport</i>	64,7	67,6	23,3
Skladištenje i pomoćne djelatnosti u prijevozu <i>Warehousing and support activities for transportation</i>	80,6	106,8	144,2

Napomena: Prethodni podaci

Note: Preliminary data

VANJSKA TRGOVINA
FOREIGN TRADE

8.1 IZVOZ I UVOZ PO MJESECIMA TOKOM/TJEKOM 2016. godine
EXPORTS & IMPORTS IN 2016 BY MONTHS

	Izvoz Exports			Uvoz Imports			Trgovinski bilans u hilj./tis. KM Balance of Trade in thousands of KM	Pokrivenost uvoza izvozom u procentima The Cover of imports by exports in percent
	'000 KM	lančani indeksi Chain indices	struktura u % Structure in %	'000 KM	lančani indeksi Chain indices	struktura u % Structure in %		
Ukupno Total	1.969.140	-	100,0	3.362.443	-	100,0	-1.393.303	58,6
I	428.492	-	21,8	642.812	-	19,1	-214.320	66,7
II	483.369	112,8	24,5	834.093	129,8	24,8	-350.724	58,0
III	507.888	105,1	25,8	931.279	111,7	27,7	-423.391	54,5
IV	549.391	108,2	27,9	954.259	102,5	28,4	-404.868	57,6

8.2 IZVOZ FEDERACIJE BOSNE I HERCEGOVINE PO PODRUČJIMA KLASIFIKACIJE DJELATNOSTI KD BiH 2010
EXPORTS OF FEDERATION OF BOSNIA AND HERZEGOVINA ACCORDING TO SECTIONS OF NACE Rev. 2

	IV 2016		IV 2016	IV 2016	I-IV 2016		I-IV 2016	
	'000 KM	'000 EUR	III 2016	IV 2015	'000 KM	'000 EUR	I-IV 2015	
Ukupno	549.391	280.899	108,2	104,2	1.969.140	1.006.806	98,0	Total
A Poljoprivreda, šumarstvo i ribolov	4.797	2.453	123,2	128,3	16.678	8.527	106,4	Agriculture, forestry and fishing
B Vađenje ruda i kamena	3.664	1.873	108,4	195,9	12.739	6.513	124,5	Mining and quarrying
C Prerađivačka industrija	495.520	253.356	105,1	103,1	1.811.363	926.135	99,6	Manufacturing
D Proizvodnja i snabdijevanje električnom energijom, gasom/plinom, parom i klimatizacija	32.656	16.697	183,9	155,8	83.602	42.745	87,8	Electricity, gas, steam and air conditioning supply
Ostalo	12.753	6.521	110,8	64,2	44.759	22.885	64,2	Other
Nerazvrstano po kategorijama	-	-	-	-	-	-	-	Unclassified according to category

8.3 UVOZ FEDERACIJE BOSNE I HERCEGOVINE PO PODRUČJIMA KLASIFIKACIJE DJELATNOSTI KD BiH 2010
IMPORTS OF FEDERATION OF BOSNIA AND HERZEGOVINA ACCORDING TO SECTIONS OF NACE Rev. 2

	IV 2016		IV 2016	IV 2016	I-IV 2016		I-IV 2016	
	'000 KM	'000 EUR	III 2016	IV 2015	'000 KM	'000 EUR	I-IV 2015	
Ukupno	954.259	487.905	102,5	101,6	3.362.443	1.719.190	100,2	Total
A Poljoprivreda, šumarstvo i ribolov	36.307	18.563	100,4	85,5	136.941	70.017	90,7	Agriculture, forestry and fishing
B Vađenje ruda i kamena	31.092	15.897	97,5	66,1	119.930	61.319	63,2	Mining and quarrying
C Prerađivačka industrija	879.951	449.912	104,0	104,6	3.054.540	1.561.761	102,6	Manufacturing
D Proizvodnja i snabdijevanje električnom energijom, gasom/plinom, parom i klimatizacija	2.758	1.410	21,4	73,2	35.753	18.280	180,7	Electricity, gas, steam and air conditioning supply
Ostalo	4.152	2.123	100,3	87,8	15.280	7.813	83,9	Other
Nerazvrstano po kategorijama	-	-	-	-	-	-	-	Unclassified according to category

Izvor: Baza podataka Uprave za indirektno/neizravno oporezivanje BiH, preuzeta od Agencije za statistiku BiH.
Source: Indirect Taxation Authority of B&H database through the medium of Agency for statistics of B&H.

Prethodni podaci
Previous data

VANJSKA TRGOVINA
FOREIGN TRADE

8.4 IZVOZ PO SEKTORIMA I ODSJECIMA SMTK - Rev. 4
EXPORTS BY SECTIONS AND DIVISIONS OF SITC Rev. 4

	IV 2016		IV 2016	IV 2016	I-IV 2016		I-IV 2016	
	'000 KM	'000 EUR	III 2016	IV 2015	'000 KM	'000 EUR	I-IV 2015	
Ukupno	549.391	280.899	108,2	104,2	1.969.140	1.006.805	98,0	Total
0 Hrana i žive životinje	20.139	10.297	117,2	104,3	67.106	34.311	88,5	Food and live animals
00 Žive životinje	-	-	-	-	209	107	34,3	Live animals
01 Meso i mesne preradevine	6.429	3.287	164,2	86,5	16.413	8.392	61,9	Meat and meat preparations
02 Mlijeko, mliječne preradevine i jaja	3.544	1.812	113,6	98,4	12.781	6.535	90,4	Dairy products and birds' eggs
03 Ribe, vodozemci i njihove preradevine	433	221	97,5	113,4	1.440	736	110,7	Fish, crustaceans, molluscs, prepar. of
04 Žitarice i proizvodi od žitarica	3.906	1.997	114,6	129,5	12.478	6.380	106,9	Cereals and cereal preparations
05 Voće i povrće	3.944	2.017	103,4	129,5	16.035	8.199	116,9	Vegetables and fruit
06 Šećer, šećerne preradevine i med	26	13	118,2	89,7	121	62	53,8	Sugar, sugar preparations and honey
07 Kafa, čaj, kakao i začini	822	420	77,3	104,8	3.618	1.850	105,6	Coffee, tea, cocoa, spices
08 Hrana za životinje	100	51	49,0	285,7	567	290	164,3	Feeding stuff for animals
09 Ostali jestivi proizvodi	935	478	85,3	102,6	3.444	1.761	88,9	Miscellaneous edible products
1 Pića i duhan	3.353	1.714	94,0	113,2	10.970	5.609	90,6	Beverages and tobacco
11 Pića	2.399	1.227	88,3	104,8	7.954	4.067	100,0	Beverages
12 Duhan i proizvodi od duhana	954	488	112,4	141,8	3.016	1.542	72,7	Tobacco and tobacco manufactures
2 Sirove materije nejestive, osim goriva	35.502	18.152	113,5	82,8	123.976	63.388	86,1	Inedible raw materials, except fuel
21 Sirove kože i sirovo krzno	4.215	2.155	99,2	70,5	16.340	8.355	84,9	Hides, skins and furskins, raw
22 Uljano sjemenje i plodovi	47	24	-	97,9	53	27	41,7	Oil seeds and oleaginous fruits
23 Sirovi i sintetički kaučuk	7	4	-	700,0	8	4	66,7	Crude rubber
24 Drvo i pluta	19.721	10.083	112,2	107,3	71.189	36.398	113,2	Cork and wood
25 Celuloza i papirni otpaci	340	174	102,4	151,1	1.209	618	137,4	Pulp and waste paper
26 Sirova tekstilna vlakna i njihovi otpaci	178	91	659,3	66,2	273	140	71,7	Crude textile fibres and their wastes
27 Prirodna đubriva i minerali osim goriva	2.294	1.173	129,8	140,3	6.839	3.497	125,1	Crude fertilizers and minerals ex. fuels
28 Metalne rude i otpaci od metala	7.603	3.887	115,2	49,3	25.147	12.857	48,3	Metalliferous ores and metal scrap
29 Sirovine biljne i životinjske, ostale	1.097	561	152,8	123,5	2.918	1.492	98,0	Crude animal and vegetable materials
3 Mineralna goriva, maziva i srodni proizvodi	42.292	21.624	143,1	116,6	129.913	66.423	82,1	Mineral fuels, lubricants and similar products
32 Ugalj, koks i briketi	8.347	4.268	78,4	64,9	41.243	21.087	74,4	Coal, coke and briquettes
33 Nafta i derivati od nafte	1.289	659	111,0	52,6	5.068	2.591	67,2	Petroleum and petroleum products
34 Prirodni i industrijski gas	-	-	-	-	-	-	-	Gas, natural and manufactured
35 Električna energija	32.656	16.697	183,9	155,8	83.602	42.745	87,8	Electricity
4 Ulja, masti i voskovi životinjskog ili biljnog porijekla	82	42	341,7	-	108	55	469,6	Edible oil, lard and wax of animal or plant origin
41 Životinjska ulja i masti	-	-	-	-	-	-	-	Animal oils and fats
42 Biljna ulja i masti, sirova i rafinirana	74	38	308,3	-	100	51	434,8	Vegetable fats, oils, crude and refined
43 Prerađena biljna i život. ulja i masnoće	8	4	-	-	8	4	-	Processed animal or vegetable fats and oils
5 Hemijski/Kemijski proizvodi	39.375	20.132	88,2	86,8	154.252	78.868	96,8	Chemical products
51 Organske hemikalije/kemikalije	1.371	701	92,1	77,8	5.967	3.051	79,5	Organic chemicals
52 Anorganske hemikalije/kemikalije	22.800	11.657	105,4	103,1	84.247	43.075	99,1	Inorganic chemicals
53 Boje i štavila	1.005	514	86,0	84,7	4.117	2.105	92,2	Dyeing, tanning, colouring materials
54 Medicinski i farmaceutski proizvodi	2.187	1.118	24,8	22,4	19.646	10.045	81,9	Medical and pharmaceutical products
55 Toaletni proizvodi i proizvodi za čišćenje	1.366	698	100,6	117,8	5.118	2.617	118,2	Toilet, cleaning and perfume materials

VANJSKA TRGOVINA
FOREIGN TRADE

8.4 IZVOZ PO SEKTORIMA I ODSJECIMA SMTK - Rev. 4 (nastavak)

EXPORTS BY SECTIONS AND DIVISIONS OF SITC Rev. 4 (continued)

	IV 2016		IV 2016	IV 2016	I-IV 2016		I-IV 2016	
	'000 KM	'000 EUR	III 2016	IV 2015	'000 KM	'000 EUR	I-IV 2015	
56 Vještačka đubriva	2.084	1.066	66,3	98,8	9.798	5.010	92,1	Processed fertilizers
57 Plastične mase u primarnim oblicima	311	159	65,2	36,5	1.507	771	44,1	Plastics in primary forms
58 Plastične mase, ne-primarni oblici	4.172	2.133	93,9	99,1	14.061	7.189	111,1	Plastics in non-primary forms
59 Ostale hemikalije/kemikalije	4.079	2.086	192,6	185,3	9.791	5.006	131,8	Chemicals, n.e.s.
6 Industrijski proizvodi, razvrstani uglavnom po vrsti sirovina	139.297	71.221	102,5	91,7	490.787	250.935	86,3	Industrial products, classified mostly by raw material
61 Koža, krzno i proizvodi od kože i krzna	3.355	1.715	71,2	72,5	16.551	8.462	96,9	Leather, products of, dressed furskins
62 Guma i gumeni proizvodi	435	222	149,0	133,8	1.265	647	116,8	Rubber manufactures, n.e.s.
63 Proizvodi od drveta, osim namještaja	9.592	4.904	132,8	122,8	31.150	15.927	114,5	Wood manufactures (excl. furniture)
64 Papir, ljepenka i ostali slični proizvodi	11.457	5.858	96,2	102,0	48.007	24.546	107,6	Paper, paperboard and articles thereof
65 Predivo, tkanine i tekstilni proizvodi	4.620	2.362	103,8	100,4	17.048	8.717	109,2	Textile yarn, fabrics, made-up articles
66 Proizvodi od nemetalnih minerala	5.825	2.978	115,7	131,4	18.587	9.503	100,0	Non-metallic mineral manufactures
67 Željezo i čelik	34.195	17.484	94,0	62,9	110.141	56.314	65,3	Iron and steel
68 Obojeni metali	33.163	16.956	108,3	103,1	117.148	59.897	71,7	Non-ferrous metals
69 Metalni proizvodi	36.655	18.741	104,0	113,0	130.890	66.923	116,2	Manufactures of metals
7 Mašine/Strojevi i transportna sredstva	94.341	48.236	100,1	107,3	361.580	184.873	105,3	Machinery and transport equipment
71 Pogonske mašine i oprema	13.161	6.729	91,8	98,9	57.450	29.374	107,5	Power-generating enginery, equipment
72 Mašine specijaliz. za određ. industrije	5.287	2.703	93,8	134,6	20.424	10.443	121,5	Machines special. for partic. industries
73 Mašine za obradu metala	2.804	1.434	160,8	198,7	8.075	4.129	110,6	Metal working machinery
74 Ostale industrijske mašine i dijelovi	23.171	11.847	93,9	95,3	90.885	46.469	97,2	Other industrial machinery and parts of
75 Kanc. mašine i mašine za automat. obradu podataka	702	359	39,7	221,5	5.205	2.661	161,2	Office machines and automatic data processing machines
76 Telekomunikacijski aparati i aparati za snimanje zvuka	484	247	97,8	37,1	2.251	1.151	90,7	Telecommunications and sound recording apparatus
77 Električne mašine, aparati i uređaji	23.492	12.011	109,2	127,4	81.660	41.752	117,1	Electrical machinery, appliances, parts
78 Drumska vozila	25.209	12.889	104,8	101,6	94.836	48.489	98,6	Road vehicles
79 Ostala transportna vozila	31	16	58,5	27,7	794	406	110,4	Other transport equipment
8 Razni industrijski proizvodi	175.010	89.481	115,6	124,5	630.390	322.313	115,2	Miscellaneous industrial goods
81 Montažne zgrade, sanitarni, rasvjetni i grijajući uređaji	7.688	3.931	106,6	142,4	30.208	15.445	158,8	Fabricated buildings; sanitary, heating, lighting equipment
82 Namještaj i njegovi dijelovi	71.204	36.406	106,3	111,9	264.229	135.098	108,7	Furniture and furnishings
83 Torbe, tašne, neseleri i slični proizvodi	1.018	520	102,5	132,9	4.170	2.132	139,0	Travel goods, handbags and similar
84 Odjeća	33.047	16.897	132,1	133,8	116.701	59.668	119,6	Clothing
85 Obuća	25.253	12.912	101,6	103,1	98.972	50.604	97,2	Footwear
87 Naučni i kontrolni instrumenti	1.324	677	80,6	152,5	4.779	2.443	138,8	Scientific and controlling instruments
88 Fotografski i optički proizvodi, satovi	24	12	240,0	96,0	61	31	39,9	Photo and optical equipment; watches
89 Ostali industrijski proizvodi	35.452	18.126	143,6	171,5	111.270	56.891	140,9	Miscellaneous manufactured articles
9 Proizvodi, nerazvrstani po kategorijama	-	-	-	-	58	30	79,5	Products and transactions, unclassified

Izvor: Baza podataka Uprave za indirektno/neizravno oporezivanje BiH, preuzeta od Agencije za statistiku BiH.

Source: Indirect Taxation Authority of B&H database through the medium of Agency for statistics of B&H.

Prethodni podaci

Previous data

VANJSKA TRGOVINA
FOREIGN TRADE

8.5 UVOZ PO SEKTORIMA I ODSJECIMA SMTK - Rev. 4
IMPORTS BY SECTIONS AND DIVISIONS OF SITC Rev. 4

	IV 2016		IV 2016	IV 2016	I-IV 2016		I-IV 2016	
	'000 KM	'000 EUR	III 2016	IV 2015	'000 KM	'000 EUR	I-IV 2015	
Ukupno	954.259	487.905	102,5	101,6	3.362.443	1.719.190	100,2	Total
0 Hrana i žive životinje	115.636	59.124	103,1	96,4	415.549	212.467	96,7	Food and live animals
00 Žive životinje	6.236	3.188	127,7	70,1	18.909	9.668	87,0	Live animals
01 Meso i mesne prerađevine	15.981	8.171	118,6	108,5	51.243	26.200	98,0	Meat and meat preparations
02 Mlijeko, mliječne prerađevine i jaja	12.921	6.606	131,4	104,3	39.947	20.425	95,2	Dairy products and birds' eggs
03 Ribe, vodozemci i njihove prerađevine	3.555	1.818	86,1	116,6	14.265	7.294	105,4	Fish, crustaceans, molluscs, prepar. of
04 Žitarice i proizvodi od žitarica	15.044	7.692	84,0	85,2	58.646	29.985	90,3	Cereals and cereal preparations
05 Voće i povrće	20.591	10.528	98,8	95,7	81.069	41.450	98,1	Vegetables and fruit
06 Šećer, šećerne prerađevine i med	2.812	1.438	105,2	105,6	10.289	5.261	92,9	Sugar, sugar preparations and honey
07 Kafa, čaj, kakao i začini	15.377	7.862	94,0	94,3	59.014	30.173	100,2	Coffee, tea, cocoa, spices
08 Hrana za životinje	6.861	3.508	110,6	94,4	24.051	12.297	96,1	Feeding stuff for animals
09 Ostali jestivi proizvodi	16.258	8.313	102,4	104,6	58.116	29.714	100,7	Miscellaneous edible products
1 Pića i duhan	35.621	18.213	138,8	127,5	105.482	53.932	120,4	Beverages and tobacco
11 Pića	29.431	15.048	138,7	130,9	85.416	43.673	124,5	Beverages
12 Duhan i proizvodi od duhana	6.190	3.165	138,9	113,5	20.066	10.260	105,5	Tobacco and tobacco manufactures
2 Sirove materije nejestive, osim goriva	21.689	11.089	115,7	112,0	78.615	40.195	106,3	Inedible raw materials, except fuel
21 Sirove kože i sirovo krzno	3.101	1.586	139,5	77,3	11.047	5.648	75,5	Hides, skins and furskins, raw
22 Uljano sjemenje i plodovi	574	293	154,7	116,7	1.965	1.005	67,6	Oil seeds and oleaginous fruits
23 Sirovi i sintetički kaučuk	52	27	50,5	40,0	312	160	98,4	Crude rubber
24 Drvo i pluta	3.859	1.973	99,5	138,4	12.497	6.390	146,5	Cork and wood
25 Celuloza i papirni otpaci	585	299	163,9	433,3	1.352	691	204,8	Pulp and waste paper
26 Sirova tekstilna vlakna i njihovi otpaci	759	388	111,3	127,6	2.969	1.518	114,2	Crude textile fibres and their wastes
27 Prirodna đubriva i minerali osim goriva	2.692	1.376	175,5	128,1	7.608	3.890	107,1	Crude fertilizers and minerals ex. fuels
28 Metalne rude i otpaci od metala	7.630	3.901	104,0	105,9	29.933	15.304	110,0	Metalliferous ores and metal scrap
29 Sirovine biljne i životinjske, ostale	2.437	1.246	107,5	128,3	10.932	5.589	109,8	Crude animal and vegetable materials
3 Mineralna goriva, maziva i srodni proizvodi	92.756	47.425	89,0	70,2	359.203	183.658	75,8	Mineral fuels, lubricants and similar products
32 Ugalj, koks i briketi	21.491	10.988	92,4	69,5	73.868	37.768	67,0	Coal, coke and briquettes
33 Nafta i derivati od nafte	58.529	29.925	101,2	74,2	199.662	102.086	78,5	Petroleum and petroleum products
34 Prirodni i industrijski gas	9.978	5.102	97,6	54,0	49.920	25.524	55,8	Gas, natural and manufactured
35 Električna energija	2.758	1.410	21,4	73,2	35.753	18.280	180,7	Electricity
4 Ulja, masti i voskovi životinjskog ili biljnog porijekla	5.299	2.709	119,9	108,7	18.733	9.578	107,6	Edible oil, lard and wax of animal or plant origin
41 Životinjska ulja i masti	176	90	132,3	126,6	564	288	101,4	Animal oils and fats
42 Biljna ulja i masti, sirova i rafinirana	4.761	2.434	123,8	111,3	16.771	8.575	110,3	Vegetable fats, oils, crude and refined
43 Prerađena biljna i život. ulja i masnoće	362	185	81,9	79,4	1.398	715	84,4	Processed animal or vegetable fats and oils
5 Hemijski/Kemijski proizvodi	134.473	68.755	105,6	109,2	461.737	236.082	102,1	Chemical products
51 Organske hemikalije/kemikalije	3.131	1.601	105,8	118,6	10.351	5.292	112,7	Organic chemicals
52 Anorganske hemikalije/kemikalije	3.272	1.673	72,2	64,1	15.556	7.954	71,6	Inorganic chemicals
53 Boje i štavila	12.153	6.214	129,5	110,1	33.386	17.070	110,6	Dyeing, tanning, colouring materials
54 Medicinski i farmaceutski proizvodi	26.400	13.498	87,9	95,7	102.864	52.594	90,7	Medical and pharmaceutical products
55 Toaletni proizvodi i proizvodi za čišćenje	25.378	12.976	112,9	111,9	89.487	45.754	103,0	Toilet, cleaning and perfume materials

VANJSKA TRGOVINA
FOREIGN TRADE

8.5 UVOZ PO SEKTORIMA I ODSJECIMA SMTK - Rev. 4 (nastavak)
IMPORTS BY SECTIONS AND DIVISIONS OF SITC Rev. 4 (continued)

	IV 2016		IV 2016	IV 2016	I-IV 2016		I-IV 2016	
	'000 KM	'000 EUR	III 2016	IV 2015	'000 KM	'000 EUR	I-IV 2015	
56 Vještačka đubriva	4.427	2.263	161,5	197,5	10.682	5.462	89,5	Processed fertilizers
57 Plastične mase u primarnim oblicima	20.701	10.584	113,8	118,9	71.962	36.794	113,5	Plastics in primary forms
58 Plastične mase, ne-primarni oblici	24.980	12.772	109,9	114,5	81.173	41.503	112,6	Plastics in non-primary forms
59 Ostale hemikalije/kemikalije	14.031	7.174	97,8	111,1	46.276	23.661	106,1	Chemicals, n.e.s.
6 Industrijski proizvodi, razvrstani uglavnom po vrsti sirovina	247.772	126.684	109,4	109,1	845.205	432.146	104,1	Industrial products, classified mostly by raw material
61 Koža, krzno i proizvodi od kože i krzna	26.006	13.297	121,5	98,0	87.268	44.619	101,1	Leather, products of, dressed furskins
62 Guma i gumeni proizvodi	11.537	5.899	120,4	125,1	36.601	18.714	112,4	Rubber manufactures, n.e.s.
63 Proizvodi od drveta, osim namještaja	10.155	5.192	110,8	110,1	34.052	17.411	114,5	Wood manufactures (excl. furniture)
64 Papir, ljepenka i ostali slični proizvodi	19.392	9.915	90,4	102,7	78.113	39.939	100,6	Paper, paperboard and articles thereof
65 Predivo, tkanine i tekstilni proizvodi	47.693	24.385	98,4	103,6	171.645	87.761	106,5	Textile yarn, fabrics, made-up articles
66 Proizvodi od nemetalnih minerala	26.490	13.544	117,8	103,6	81.188	41.511	105,9	Non-metallic mineral manufactures
67 Željezo i čelik	36.235	18.527	112,1	122,1	121.028	61.881	113,4	Iron and steel
68 Obojeni metali	27.320	13.968	118,8	111,4	89.675	45.850	82,0	Non-ferrous metals
69 Metalni proizvodi	42.944	21.957	111,1	115,0	145.635	74.462	110,8	Manufactures of metals
7 Mašine/Strojevi i transportna sredstva	201.210	102.877	98,6	102,4	723.670	370.007	107,6	Machinery and transport equipment
71 Pogonske mašine i oprema	5.069	2.592	70,5	63,4	25.079	12.823	118,3	Power-generating enginery, equipment
72 Mašine specijaliz. za određ. industrije	23.380	11.954	120,3	93,2	70.797	36.198	98,5	Machines special. for partic. industries
73 Mašine za obradu metala	4.684	2.395	69,8	87,6	20.777	10.623	121,1	Metal working machinery
74 Ostale industrijske mašine i dijelovi	42.859	21.913	120,7	126,3	147.728	75.532	116,4	Other industrial machinery and parts of
75 Kanc. mašine i mašine za automat. obradu podataka	9.632	4.925	99,9	102,2	38.644	19.758	85,9	Office machines and automatic data processing machines
76 Telekomunikacijski aparati i aparati za snimanje zvuka	18.593	9.506	82,2	80,2	77.279	39.512	94,6	Telecommunications and sound recording apparatus
77 Električne mašine, aparati i uređaji	32.363	16.547	97,1	107,7	116.567	59.600	104,6	Electrical machinery, appliances, parts
78 Drumska vozila	64.408	32.931	101,7	105,3	217.644	111.280	113,0	Road vehicles
79 Ostala transportna vozila	222	114	3,6	56,8	9.155	4.681	201,1	Other transport equipment
8 Razni industrijski proizvodi	99.803	51.028	92,4	113,0	354.249	181.125	104,7	Miscellaneous industrial goods
81 Montažne zgrade, sanitarni, rasvjetni i grijajući uređaji	5.854	2.993	121,5	137,7	18.187	9.299	110,6	Fabricated buildings; sanitary, heating, lighting equipment
82 Namještaj i njegovi dijelovi	10.323	5.278	96,9	103,4	36.298	18.559	106,0	Furniture and furnishings
83 Torbe, tašne, neseseri i slični proizvodi	1.978	1.011	77,2	105,4	6.997	3.578	97,6	Travel goods, handbags and similar
84 Odjeća	24.158	12.352	86,4	118,4	86.465	44.209	114,3	Clothing
85 Obuća	15.902	8.131	84,8	110,5	59.009	30.171	98,5	Footwear
87 Naučni i kontrolni instrumenti	11.357	5.807	109,4	133,6	38.528	19.699	109,4	Scientific and controlling instruments
88 Fotografski i optički proizvodi, satovi	1.982	1.013	104,9	100,4	6.876	3.516	103,9	Photo and optical equipment; watches
89 Ostali industrijski proizvodi	28.249	14.443	91,0	104,8	101.889	52.095	98,8	Miscellaneous manufactured articles
9 Proizvodi, nerazvrstani po	-	-	-	-	-	-	-	Products and transactions, unclassified

Izvor: Baza podataka Uprave za indirektno/neizravno oporezivanje BiH, preuzeta od Agencije za statistiku BiH.
Source: Indirect Taxation Authority of B&H database through the medium of Agency for statistics of B&H.

Prethodni podaci
Previous data

VANJSKA TRGOVINA
FOREIGN TRADE

8.6 IZVOZ FEDERACIJE BiH PREMA MEĐUNARODNOJ KLASIFIKACIJI EKONOMSKE NAMJENE PROIZVODA (BEC) Rev. 4
EXPORTS OF FEDERATION OF B&H, ACCORDING TO CLASSIFICATION BY BROAD ECONOMIC CATEGORIES (BEC) Rev. 4

	IV 2016		IV 2016	IV 2016	I-IV 2016		I-IV 2016	
	'000 KM	'000 EUR	III 2016	IV 2015	'000 KM	'000 EUR	I-IV 2015	
Ukupno	549.391	280.899	108,2	104,2	1.969.140	1.006.805	98,0	Total
1. Hrana i pića	22.531	11.520	114,3	104,3	74.598	38.141	89,4	Food and beverages
2. Industrijski materijali	271.203	138.664	106,3	96,5	960.965	491.334	92,2	Industrial supplies
3. Goriva i maziva	44.638	22.823	143,3	122,0	136.034	69.553	85,5	Fuels and lubricants
4. Kapitalni proizvodi (osim transportnih sredstava), dijelovi i pribor	48.296	24.693	98,0	109,4	184.384	94.274	107,0	Capital goods (exc. transport equipment), parts and accessories
5. Transportna sredstva i njihovi dijelovi i pribor	36.879	18.856	99,9	95,6	147.807	75.573	98,7	Transport equipment, parts and accessories thereof
6. Proizvodi za široku potrošnju	113.119	57.837	102,0	109,6	428.981	219.335	110,8	Consumer goods
7. Proizvodi, drugdje nespomenuti	12.725	6.506	266,7	637,2	36.371	18.596	245,8	Goods, n.e.c.

8.7 UVOZ FEDERACIJE BiH PREMA MEĐUNARODNOJ KLASIFIKACIJI EKONOMSKE NAMJENE PROIZVODA (BEC) Rev. 4
IMPORTS OF FEDERATION OF B&H, ACCORDING TO CLASSIFICATION BY BROAD ECONOMIC CATEGORIES (BEC) Rev. 4

	IV 2016		IV 2016	IV 2016	I-IV 2016		I-IV 2016	
	'000 KM	'000 EUR	III 2016	IV 2015	'000 KM	'000 EUR	I-IV 2015	
Ukupno	954.259	487.905	102,5	101,6	3.362.443	1.719.190	100,2	Total
1. Hrana i pića	141.814	72.508	109,5	103,2	489.544	250.300	101,2	Food and beverages
2. Industrijski materijali	347.388	177.617	110,3	109,7	1.179.493	603.065	104,3	Industrial supplies
3. Goriva i maziva	90.292	46.166	89,2	70,0	348.041	177.951	75,1	Fuels and lubricants
4. Kapitalni proizvodi (osim transportnih sredstava), dijelovi i pribor	134.559	68.799	99,9	104,3	485.164	248.060	105,9	Capital goods (exc. transport equipment), parts and accessories
5. Transportna sredstva i njihovi dijelovi i pribor	76.139	38.929	97,0	108,5	263.174	134.559	114,6	Transport equipment, parts and accessories thereof
6. Proizvodi za široku potrošnju	163.415	83.553	95,1	104,2	595.165	304.303	100,6	Consumer goods
7. Proizvodi, drugdje nespomenuti	652	333	85,0	-	1.862	952	390,4	Goods, n.e.c.

Izvor: Baza podataka Uprave za indirektno/neizravno oporezivanje BiH, preuzeta od Agencije za statistiku BiH.
Source: Indirect Taxation Authority of B&H database through the medium of Agency for statistics of B&H.

Prethodni podaci
Previous data

VANJSKA TRGOVINA
FOREIGN TRADE

8.8 IZVOZ NAJZNAČAJNIJIH PROIZVODA - VRIJEDNOST I STRUKTURA

EXPORTS OF TOP GOODS - VALUE AND STRUCTURE

Tarifni broj Tariff code	Roba	I-IV 2016		%	Goods
		'000 KM	'000 EUR		
Ukupan izvoz		1.969.140	1.006.805	100,0	Total exports
od toga					of which
9401908000	Ostali dijelovi sjedišta	155.432	79.471	7,9	Parts of seats, others
2716000000	Električna energija	83.602	42.745	4,2	Electrical energy
7601208000	Legure aluminijuma, u sirovim oblicima, ostale	75.533	38.619	3,8	Unwrought aluminium
2836200000	Dinatrijum-karbonat	48.974	25.040	2,5	Disodium carbonate
7214200000	Šipke od gvožđa, sa udubljenjima i slično	43.422	22.201	2,2	Bars of iron with some deformations
8409990000	Dijelovi za ostale motore	40.648	20.783	2,1	Parts suitable, use in engines
7604299000	Ostali profili od legura aluminijuma	36.985	18.910	1,9	Solid profiles, of aluminium alloys, n.e.s.
9401610000	Tapecirana sjedišta	33.369	17.061	1,7	Upholstered seats
2704001000	Koks i polukoks od kamenog uglja	32.455	16.594	1,6	Coke and semi-coke of coal
6403911800	Ostala ženska obuća	27.351	13.984	1,4	Women,s footwear
9306303000	Municija i njeni dijelovi, za vojno oružje	26.170	13.381	1,3	Cartridges and other ammunition and projectiles and parts thereof, n.e.s.
4804211000	Kraft papir za vreće, nepremazani, nebijeljeni	23.036	11.778	1,2	Unbleached sack kraft paper, uncoated
4407920000	Drvo obrađeno po dužini, bukovo (Fagus spp.)	22.962	11.740	1,2	Wood (Beech"Fagus spp."), sawn or chipped lengthwise
8544499500	Ostali električni provodnici, za napon između 80 V i 1000 V	22.776	11.645	1,2	Electric conductors for a voltage > 80 V but < 1.000 V
7308909800	Ostale željezne ili čelične konstrukcije (osim montažnih zgrada) i dijelovi	22.322	11.413	1,1	Structures and parts of structures of iron or steel, n.e.s.
7213914900	Toplo valjana žica od željeza ili nelegiranog čelika, presjeka ispod 14 mm	20.429	10.445	1,0	Bars and rods, hot-rolled, of iron or non-alloy steel, < 14 mm in diameter
6403999800	Ostala ženska obuća, sa gornjim dijelom od kože	20.220	10.338	1,0	Footwear for women, other, with uppers of leather
8544499100	Izolovani električni provodnici, za napon <1000 V, bez priključaka	19.809	10.128	1,0	Electric wire and cables, for a voltage <=1000 V, insulated, with no connectors
9403601000	Drveni namještaj za trpezarije i dnevne sobe	19.496	9.968	1,0	Wooden furniture for dining rooms and living rooms (excl.seats)
8708309100	Kočnice i servo-kočnice, i njihovi dijelovi, za motorna vozila	19.267	9.851	1,0	Parts for disc brakes, for motor cars and other motor vehicles
Izvoz svih ostalih roba		1.174.882	600.708	59,7	Exports of all other goods

Izvor: Baza podataka Uprave za indirektno/neizravno oporezivanje BiH, preuzeta od Agencije za statistiku BiH.

Source: Indirect Taxation Authority of B&H database through the medium of Agency for statistics of B&H.

Prethodni podaci

Previous data

VANJSKA TRGOVINA
FOREIGN TRADE

8.9 UVOZ NAJZNAČAJNIJIH PROIZVODA - VRIJEDNOST I STRUKTURA
IMPORTS OF TOP GOODS - VALUE AND STRUCTURE

Tarifni broj Tariff code	Roba	I-IV 2016		%	Goods
		'000 KM	'000 EUR		
Ukupan uvoz		3.362.443	1.719.190	100,0	Total imports
od toga					of which
2710194300	Diesel gorivo	125.288	64.059	3,7	Diesel fuel
2701121000	Bitumenozni kameni ugljen za koksovanje	61.046	31.212	1,8	Bituminous hard coal for coking
3004900010	Gotovi lijekovi za prodaju na malo, ostali	52.021	26.598	1,5	Other medicaments in forms or packings for retail sale
8703321930	Automobili sa diesel motorom, novi	40.831	20.877	1,2	Cars with diesel engine, new
2711210000	Prirodni gas u gasovitom stanju	40.098	20.502	1,2	Natural gas in gaseous state
2716000000	Električna energija	35.753	18.280	1,1	Electrical energy
2203000100	Pivo od slada, u bocama	31.374	16.041	0,9	Beer made from malt, in bottles
8703329000	Automobili, korišteni, sa diesel motorom od 1500 do 2500 cm ³	30.586	15.638	0,9	Cars with diesel engine, 1500-2500 cm ³ , used
4205009000	Ostali proizvodi od kože ili umjetne kože	29.703	15.187	0,9	Articles of leather or composition leather, other
5903209000	Tekstilni materijali prekriveni ili laminirani sa poliuretanom	29.008	14.832	0,9	Textile fabrics covered or laminated with polyurethane
8517120000	Mobiteli	28.862	14.757	0,9	Telephones for cellular networks "mobile telephones"
2710124500	Benzin 95-98 oktana	28.032	14.333	0,8	Petrol 95-98 octane
2818200000	Aluminijum-oksidi, osim vještačkog korunda	27.254	13.935	0,8	Aluminium oxide
7408110000	Žica od bakra promjera preko 6 mm	25.104	12.835	0,7	Copper wire, more than 6 mm in diameter
3402209000	Preparati za pranje i za čišćenje	21.956	11.226	0,7	Washing and cleaning preparations
8414900020	Dijelovi zračnih i vakum pumpi, kompresora, ventilatora i sl.	18.419	9.417	0,5	Parts of: air or vacuum pumps, compressors and fans, n.e.s.
4107129100	Govede kože (uklj. bivolje), štavljene, cijepane sa licem (zrnaste)	17.838	9.120	0,5	Grain splits leather, of bovine "incl. buffalo" animals, further prepared after tanning or crusting
2402209000	Cigarete, ostale	17.588	8.993	0,5	Cigarettes
0901110000	Kafa, nepržena sa kofeinom	17.148	8.768	0,5	Coffee (excl. roasted and decaffeinated)
0803901000	Banane, svježe	16.946	8.664	0,5	Bananas, fresh (excl. plantains)
Uvoz svih ostalih roba		2.667.588	1.363.916	79,3	Imports of all other goods

Izvor: Baza podataka Uprave za indirektno/neizravno oporezivanje BiH, preuzeta od Agencije za statistiku BiH.

Source: Indirect Taxation Authority of B&H database through the medium of Agency for statistics of B&H.

Prethodni podaci

Previous data

VANJSKA TRGOVINA

FOREIGN TRADE

8.10 TOP 10 ZEMALJA U IZVOZU I UVOZU

TOP 10 EXPORTS & IMPORTS COUNTRIES

	I-IV 2016			
	'000 KM	'000 EUR	Struktura u % Structure in %	
Ukupan izvoz	1.969.140	1.006.805	100,0	Total exports
Njemačka	394.815	201.866	20,1	Germany
Hrvatska	226.154	115.631	11,5	Croatia
Italija	209.436	107.083	10,6	Italy
Austrija	167.643	85.715	8,5	Austria
Slovenija	162.360	83.013	8,2	Slovenia
Srbija	113.472	58.017	5,8	Serbia
Španija	51.293	26.226	2,6	Spain
Crna Gora	49.274	25.193	2,5	Montenegro
Mađarska	44.265	22.632	2,2	Hungary
Nizozemska	40.384	20.648	2,1	Netherlands
Ostale zemlje	510.044	260.781	25,9	Other countries

	I-IV 2016			
	'000 KM	'000 EUR	Struktura u % Structure in %	
Ukupan uvoz	3.362.443	1.719.190	100,0	Total imports
Njemačka	472.244	241.455	14,0	Germany
Italija	407.243	208.220	12,1	Italy
Hrvatska	384.360	196.520	11,4	Croatia
Srbija	267.325	136.681	8,0	Serbia
Kina	243.204	124.348	7,2	China
Slovenija	181.269	92.681	5,4	Slovenia
Turska	155.257	79.382	4,6	Turkey
Austrija	130.481	66.714	3,9	Austria
Poljska	105.459	53.920	3,1	Poland
Mađarska	85.182	43.553	2,5	Hungary
Ostale zemlje	930.419	475.716	27,7	Other countries

Izvor: Baza podataka Uprave za indirektno/neizravno oporezivanje BiH, preuzeta od Agencije za statistiku BiH.

Source: Indirect Taxation Authority of B&H database through the medium of Agency for statistics of B&H.

Prethodni podaci

Previous data

VANJSKA TRGOVINA
FOREIGN TRADE

8.11 IZVOZ FEDERACIJE BOSNE I HERCEGOVINE PO ZEMLJAMA PREMA GEOGRAFSKIM ZONAMA
EXPORTS OF FEDERATION OF BOSNIA AND HERZEGOVINA BY COUNTRIES BY GEOGRAPHIC ZONES

	IV 2016		IV 2016	IV 2016	I-IV 2016		I-IV 2016	
	'000 KM	'000 EUR	III 2016	IV 2015	'000 KM	'000 EUR	I-IV 2015	
Ukupno	549.391	280.899	108,2	104,2	1.969.140	1.006.805	98,0	Total
Zemlje EU	409.972	209.615	108,6	105,2	1.506.860	770.445	102,1	EU countries
Austrija	43.964	22.478	104,7	96,2	167.643	85.715	106,5	Austria
Belgija	2.852	1.458	107,3	144,8	10.181	5.205	130,4	Belgium
Bugarska	4.489	2.295	242,8	280,4	17.071	8.728	468,9	Bulgaria
Češka	9.417	4.815	117,2	97,6	32.365	16.548	87,9	Czech Republic
Kipar	35	18	184,2	116,7	104	53	93,7	Cyprus
Danska	1.091	558	120,4	137,1	3.337	1.706	121,0	Denmark
Estonija	497	254	297,6	700,0	750	383	259,5	Estonia
Finska	46	24	-	-	100	51	-	Finland
Francuska	7.506	3.838	94,1	130,3	28.923	14.788	139,5	France
Grčka	391	200	39,0	5,8	1.689	864	20,5	Greece
Hrvatska	76.686	39.209	127,3	135,1	226.154	115.631	102,7	Croatia
Irska	14	7	-	82,4	94	48	142,4	Ireland
Italija	53.479	27.343	116,3	96,0	209.436	107.083	86,9	Italy
Latvija (Letonija)	80	41	-	-	113	58	269,0	Latvia
Litvanija	79	40	103,9	-	302	154	146,6	Lithuania
Luksemburg	5.379	2.750	105,4	130,0	19.687	10.066	124,2	Luxembourg
Mađarska	10.221	5.226	82,9	101,4	44.265	22.632	113,1	Hungary
Malta	-	-	-	-	373	191	-	Malta
Nizozemska	10.807	5.526	111,4	127,6	40.384	20.648	116,7	Netherlands
Njemačka	103.000	52.663	103,7	104,6	394.815	201.866	105,2	Germany
Poljska	4.866	2.488	89,0	100,3	18.951	9.689	85,0	Poland
Portugal	142	73	189,3	37,8	305	156	21,7	Portugal
Rumunija	6.756	3.454	82,4	48,9	26.027	13.307	57,0	Romania
Slovačka	3.964	2.027	68,9	85,5	19.922	10.186	109,2	Slovakia
Slovenija	41.632	21.286	101,5	101,7	162.360	83.013	105,6	Slovenia
Španija	14.595	7.462	126,6	135,4	51.293	26.226	126,7	Spain
Švedska	6.176	3.158	104,1	115,8	21.931	11.213	109,4	Sweden
Velika Britanija	1.808	924	81,7	59,8	8.285	4.236	83,3	United Kingdom
Zemlje EFTE	9.926	5.075	105,3	143,1	34.964	17.877	134,6	EFTA countries
Island	-	-	-	-	22	11	-	Iceland
Lihtenštajn	111	57	173,4	-	239	122	151,3	Liechtenstein
Norveška	899	460	64,4	58,5	4.399	2.249	88,7	Norway
Švicarska	8.916	4.559	112,0	165,1	30.304	15.494	145,2	Switzerland
Ostale evropske zemlje	88.499	45.249	106,8	84,9	286.950	146.715	76,5	Other european countries
Albanija	3.289	1.682	58,5	75,5	15.467	7.908	127,1	Albania
Crna Gora	16.710	8.544	130,6	99,7	49.274	25.193	63,6	Montenegro
Kosovo	9.458	4.836	114,8	98,0	26.415	13.506	113,7	Kosovo
Makedonija BJR	8.160	4.172	116,1	135,9	25.468	13.022	121,5	Macedonia FYR
Ruska Federacija	1.876	959	22,5	20,5	17.987	9.197	82,4	Russian Federation
Srbija	35.759	18.283	111,0	99,2	113.472	58.017	74,7	Serbia
Turska	13.237	6.768	158,6	62,1	36.008	18.411	56,6	Turkey
Ostale zemlje	10	5	3,7	1,1	2.859	1.462	77,8	Other countries

VANJSKA TRGOVINA
FOREIGN TRADE

8.11 IZVOZ FEDERACIJE BOSNE I HERCEGOVINE PO ZEMLJAMA PREMA GEOGRAFSKIM ZONAMA (nastavak)

EXPORTS OF FEDERATION OF BOSNIA AND HERZEGOVINA BY COUNTRIES BY GEOGRAPHIC ZONES (continued)

	IV 2016		IV 2016	IV 2016	I-IV 2016		I-IV 2016	
	'000 KM	'000 EUR	III 2016	IV 2015	'000 KM	'000 EUR	I-IV 2015	
Afrika	7.623	3.898	53,1	144,0	33.658	17.209	69,3	Africa
Zemlje sjeverne Afrike	6.913	3.535	54,3	145,1	30.014	15.346	69,6	North Africa
Ostale Afričke zemlje	710	363	44,0	134,5	3.644	1.863	66,9	Other African countries
Amerika	6.172	3.156	114,4	199,4	17.661	9.030	103,2	America
Zemlje sjeverne Amerike	5.500	2.812	117,7	221,7	14.989	7.664	107,2	North America
Kanada	190	97	10,0	260,3	2.721	1.391	564,5	Canada
SAD	5.310	2.715	191,2	220,5	12.268	6.273	90,9	United States
Ostale zemlje	-	-	-	-	-	-	-	Other countries
Zemlje Centralne Amerike i Kariba	563	288	79,6	110,0	2.191	1.120	104,5	Centr. America and Caribbean
Zemlje Južne Amerike	109	56	778,6	105,8	481	246	46,6	South America
Azija	10.428	5.332	261,1	202,4	33.627	17.193	174,6	Asia
Zemlje Bliskog i Srednjeg Istoka	8.038	4.110	481,3	262,9	21.471	10.978	237,0	Near and Middle Eastern countries
Ostale zemlje Azije	2.390	1.222	102,8	114,0	12.156	6.215	119,2	Other Asian countries
Indija	240	123	108,6	827,6	961	491	338,4	India
Japan	-	-	-	-	114	58	232,7	Japan
Kina	1.784	912	104,1	149,4	5.276	2.698	142,2	China
Malezija	-	-	-	-	3.469	1.774	121,6	Malaysia
Ostale zemlje	366	187	93,8	42,0	2.336	1.194	70,7	Other countries
Zemlje okeanije i polarnog regiona	102	52	104,1	161,9	270	138	84,4	Oceania and Polar Regions
Australija i Novi Zeland	102	52	104,1	161,9	270	138	84,4	Australia and New Zealand
Australija	102	52	104,1	161,9	270	138	89,1	Australia
Novi Zeland	-	-	-	-	-	-	-	New Zealand
Ostale zemlje	-	-	-	-	-	-	-	Other countries
Ostale zemlje Okeanije i Polarnog Regiona	-	-	-	-	-	-	-	Other countries of Oceania and Polar Region
Neraspoređeno	16.669	8.523	117,3	130,3	55.150	28.198	116,8	Unclassified

Izvor: Baza podataka Uprave za indirektno/neizravno oporezivanje BiH, preuzeta od Agencije za statistiku BiH.

Source: Indirect Taxation Authority of B&H database through the medium of Agency for statistics of B&H.

Prethodni podaci

Previous data

VANJSKA TRGOVINA
FOREIGN TRADE

8.12 UVOZ FEDERACIJE BOSNE I HERCEGOVINE PO ZEMLJAMA PREMA GEOGRAFSKIM ZONAMA
IMPORTS OF FEDERATION OF BOSNIA AND HERZEGOVINA BY COUNTRIES BY GEOGRAPHIC ZONES

	IV 2016		IV 2016	IV 2016	I-IV 2016		I-IV 2016	
	'000 KM	'000 EUR	III 2016	IV 2015	'000 KM	'000 EUR	I-IV 2015	
Ukupno	954.259	487.905	102,5	101,6	3.362.443	1.719.190	100,2	Total
Zemlje EU	653.430	334.093	105,3	103,1	2.267.102	1.159.151	103,7	EU countries
Austrija	35.873	18.342	93,7	102,2	130.481	66.714	103,0	Austria
Belgija	9.450	4.832	112,3	90,0	35.567	18.185	115,6	Belgium
Bugarska	6.762	3.457	112,9	121,5	23.085	11.803	106,7	Bulgaria
Češka	19.063	9.747	116,2	100,4	62.270	31.838	107,9	Czech Republic
Kipar	56	29	800,0	121,7	94	48	119,0	Cyprus
Danska	1.378	705	98,4	63,5	5.284	2.702	83,9	Denmark
Estonija	66	34	61,1	47,5	512	262	76,6	Estonia
Finska	736	376	63,5	58,4	3.129	1.600	58,6	Finland
Francuska	20.448	10.455	116,2	108,2	73.061	37.355	99,9	France
Grčka	13.753	7.032	100,6	100,9	49.812	25.468	111,4	Greece
Hrvatska	112.486	57.513	103,0	83,3	384.360	196.520	89,7	Croatia
Irska	3.305	1.690	119,5	100,6	10.691	5.466	98,2	Ireland
Italija	122.233	62.497	109,4	114,8	407.243	208.220	115,3	Italy
Latvija (Letonija)	279	143	183,6	320,7	873	446	217,2	Latvia
Litvanija	377	193	70,2	75,0	1.599	818	69,8	Lithuania
Luksemburg	552	282	114,5	141,5	1.955	1.000	110,8	Luxembourg
Mađarska	24.656	12.606	112,9	105,9	85.182	43.553	91,7	Hungary
Malta	2.290	1.171	80,6	-	9.890	5.057	-	Malta
Nizozemska	14.387	7.356	100,3	120,2	54.097	27.659	112,7	Netherlands
Njemačka	131.843	67.410	103,4	111,1	472.244	241.455	109,2	Germany
Poljska	30.168	15.425	107,4	111,4	105.459	53.920	100,2	Poland
Portugal	2.863	1.464	114,4	73,4	9.091	4.648	98,8	Portugal
Rumunija	12.353	6.316	117,8	102,3	41.440	21.188	92,9	Romania
Slovačka	9.178	4.693	124,7	105,9	28.751	14.700	90,1	Slovakia
Slovenija	53.087	27.143	106,1	104,6	181.269	92.681	106,2	Slovenia
Španija	11.420	5.839	88,8	103,6	39.289	20.088	111,1	Spain
Švedska	5.383	2.752	69,4	107,6	20.684	10.576	116,9	Sweden
Velika Britanija	8.985	4.594	124,5	97,6	29.690	15.180	89,1	United Kingdom
Zemlje EFTE	7.196	3.679	118,3	128,1	27.231	13.923	94,4	EFTA countries
Island	34	17	82,9	38,6	350	179	157,0	Iceland
Lihtenštajn	4	2	25,0	21,1	26	13	37,7	Liechtenstein
Norveška	696	356	83,3	116,4	4.387	2.243	158,5	Norway
Švicarska	6.462	3.304	124,5	131,5	22.468	11.488	87,1	Switzerland
Ostale evropske zemlje	155.504	79.508	103,7	105,5	531.898	271.955	98,4	Other european countries
Albanija	1.246	637	243,4	200,0	2.890	1.478	125,5	Albania
Crna Gora	2.369	1.211	170,4	229,6	5.619	2.873	23,9	Montenegro
Kosovo	463	237	49,5	52,6	3.087	1.578	96,6	Kosovo
Makedonija BJR	7.957	4.068	103,6	97,7	26.607	13.604	101,9	Macedonia FYR
Ruska Federacija	14.806	7.570	110,9	72,7	64.121	32.785	60,7	Russian Federation
Srbija	80.863	41.345	105,0	116,1	267.325	136.681	116,2	Serbia
Turska	45.919	23.478	97,0	102,8	155.257	79.382	107,7	Turkey
Ostale zemlje	1.881	962	106,7	95,1	6.992	3.575	121,9	Other countries

VANJSKA TRGOVINA
FOREIGN TRADE

8.12 UVOZ FEDERACIJE BOSNE I HERCEGOVINE PO ZEMLJAMA PREMA GEOGRAFSKIM ZONAMA (nastavak)

IMPORTS OF FEDERATION OF BOSNIA AND HERZEGOVINA BY COUNTRIES BY GEOGRAPHIC ZONES (continued)

	IV 2016		IV 2016	IV 2016	I-IV 2016		I-IV 2016	
	'000 KM	'000 EUR	III 2016	IV 2015	'000 KM	'000 EUR	I-IV 2015	
Afrika	3.393	1.735	106,7	98,1	15.952	8.156	132,5	Africa
Zemlje sjeverne Afrike	1.561	798	71,4	71,1	9.473	4.843	114,1	North Africa
Ostale Afričke zemlje	1.832	937	184,1	144,8	6.479	3.313	173,4	Other African countries
Amerika	30.004	15.341	80,8	57,4	121.920	62.337	64,9	America
Zemlje Sjeverne Amerike	17.956	9.181	80,1	46,1	70.727	36.162	51,3	North America
Kanada	518	265	119,9	44,7	1.993	1.019	74,2	Canada
SAD	17.438	8.916	79,4	46,2	68.734	35.143	50,8	United States
Ostale zemlje	-	-	-	-	-	-	-	Other countries
Zemlje Centralne Amerike i Kariba	3.031	1.550	96,3	122,1	12.051	6.162	134,0	Centr. America and Caribbean
Zemlje Južne Amerike	9.017	4.610	77,7	82,8	39.142	20.013	95,9	South America
Azija	94.591	48.364	86,9	99,3	377.006	192.760	95,2	Asia
Zemlje Bliskog i Srednjeg Istoka	2.997	1.532	133,6	98,5	10.544	5.391	82,5	Near and Middle Eastern countries
Ostale zemlje Azije	91.594	46.831	86,0	99,3	366.462	187.369	95,6	Other Asian countries
Indija	7.477	3.823	95,1	118,5	31.266	15.986	123,5	India
Japan	4.330	2.214	82,0	41,4	18.180	9.295	71,5	Japan
Kina	59.934	30.644	82,2	105,5	243.204	124.348	93,0	China
Malezija	814	416	136,8	123,5	3.161	1.616	91,3	Malaysia
Ostale zemlje	19.039	9.734	95,7	105,9	70.651	36.123	104,7	Other countries
Zemlje okeanije i polarnog regiona	8.931	4.566	216,5	-	16.920	8.651	-	Oceania and Polar Regions
Australija i Novi Zeland	8.875	4.538	215,1	-	16.857	8.619	-	Australia and New Zealand
Australija	8.819	4.509	213,8	-	16.794	8.587	-	Australia
Novi Zeland	56	29	-	-	62	32	126,5	New Zealand
Ostale zemlje	-	-	-	-	1	1	-	Other countries
Ostale zemlje Okeanije i Polarnog Regiona	56	29	-	400,0	63	32	210,0	Other countries of Oceania and Polar Region
Neraspoređeno	1.210	619	101,6	76,9	4.414	2.257	78,8	Unclassified

Izvor: Baza podataka Uprave za indirektno/neizravno oporezivanje BiH, preuzeta od Agencije za statistiku BiH.

Source: Indirect Taxation Authority of B&H database through the medium of Agency for statistics of B&H.

Prethodni podaci

Previous data

VANJSKA TRGOVINA
FOREIGN TRADE

8.13 IZVOZ I UVOZ PO STATISTIČKIM PROCEDURAMA

EXPORTS & IMPORTS ACCORDING TO STATISTICAL PROCEDURES

	I-IV 2016		
	'000 KM	Struktura u % Structure in %	
Ukupan izvoz	1.969.140	100,0	Total exports
1 Redovan izvoz	1.308.344	66,4	Normal exports
2 Izvoz nakon unutrašnje obrade	658.240	33,4	Exports after inward processing
3 Izvoz na vanjsku obradu	2.555	0,1	Exports for outward processing
Ukupan uvoz	3.362.443	100,0	Total imports
1 Redovan uvoz	2.965.369	88,2	Normal imports
2 Uvoz na unutrašnju obradu	393.578	11,7	Imports for inward processing
3 Uvoz nakon vanjske obrade	3.496	0,1	Imports after outward processing

	I-IV 2016		
	'000 EUR	Struktura u % Structure in %	
Ukupan izvoz	1.006.805	100,0	Total exports
1 Redovan izvoz	668.946	66,4	Normal exports
2 Izvoz nakon unutrašnje obrade	336.553	33,4	Exports after inward processing
3 Izvoz na vanjsku obradu	1.307	0,1	Exports for outward processing
Ukupan uvoz	1.719.190	100,0	Total imports
1 Redovan uvoz	1.516.169	88,2	Normal imports
2 Uvoz na unutrašnju obradu	201.233	11,7	Imports for inward processing
3 Uvoz nakon vanjske obrade	1.787	0,1	Imports after outward processing

Izvor: Baza podataka Uprave za indirektno/neizravno oporezivanje BiH, preuzeta od Agencije za statistiku BiH.

Source: Indirect Taxation Authority of B&H database through the medium of Agency for statistics of B&H.

Prethodni podaci

Previous data

VANJSKA TRGOVINA
FOREIGN TRADE

8.14 INDEKSI JEDINIČNIH VRIJEDNOSTI IZVOZA I UVOZA (PAASCHE INDEX) PO PODRUČJIMA KD BiH 2010 PO KVARTALIMA
EXPORT AND IMPORT UNIT VALUE INDICES (PAASCHE INDEX) ACCORDING TO SECTIONS OF NACE Rev. 2 BY QUARTERS

	Izvoz Exports	Uvoz Imports	
	I-III 2016 θ 2015	I-III 2016 θ 2015	
Ukupno	96,2	95,1	Total
A Poljoprivreda, šumarstvo i ribolov	92,0	99,9	Agriculture, forestry and fishing
B Vađenje ruda i kamena	101,5	77,1	Mining and quarrying
C Prerađivačka industrija	96,3	95,7	Manufacturing

Izvor: Baza podataka Uprave za indirektno/neizravno oporezivanje BiH, preuzeta od Agencije za statistiku BiH.
Source: Indirect Taxation Authority of B&H database through the medium of Agency for statistics of B&H.

Prethodni podaci
Previous data

8.15 INDEKSI JEDINIČNIH VRIJEDNOSTI IZVOZA I UVOZA (PAASCHE INDEX) PO SEKTORIMA SMTK Rev. 4 PO KVARTALIMA
EXPORT AND IMPORT UNIT VALUE INDICES (PAASCHE INDEX) BY SECTIONS OF SITC Rev. 4 BY QUARTERS

	Izvoz Exports	Uvoz Imports	
	I-III 2016 θ 2015	I-III 2016 θ 2015	
Ukupno	96,2	95,1	Total
0 Hrana o žive životinje	100,1	99,1	Food and live animals
1 Pića i duhan	96,2	103,7	Beverages and tobacco
2 Sirove materije nejestive, osim goriva	96,4	86,2	Inedible raw materials, except fuel
3 Mineralna goriva, maziva i srodni proizvodi	88,9	72,9	Mineral fuels, lubricants and similar products
4 Ulja. Masti i voskovi životinjskog ili biljnog porijekla	113,6	103,1	Edible oil, lard and wax of animal or plant origin
5 Hemijski/Kemijski proizvodi	93,2	99,0	Chemical products
6 Industrijski proizvodi, razvrstani uglavnom po vrsti sirovina	91,2	95,6	Industrial products, classified mostly by raw material
7 Mašine/Srojevi i transportna sredstva	97,6	98,6	Machinery and transport equipment
8 Razni industrijski proizvodi	100,6	105,6	Miscellaneous industrial goods

Izvor: Baza podataka Uprave za indirektno/neizravno oporezivanje BiH, preuzeta od Agencije za statistiku BiH.
Source: Indirect Taxation Authority of B&H database through the medium of Agency for statistics of B&H.

Prethodni podaci
Previous data

VANJSKA TRGOVINA
FOREIGN TRADE

8.16 INDEKSI JEDINIČNIH VRIJEDNOSTI IZVOZA I UVOZA (PAASCHE) PO PODRUČJIMA I OBLASTIMA KD BiH 2010 PO KVARTALIMA
EXPORT AND IMPORT UNIT VALUE INDICES (PAASCHE) BY SECTIONS AND DIVISIONS OF NACE Rev. 2 BY QUARTERS

	Izvoz Exports	Uvoz Imports	
	I-III 2016 Q 2015	I-III 2016 Q 2015	
UKUPNO	96,2	95,1	TOTAL
A POLJOPRIVREDA, ŠUMARSTVO I RIBARSTVO	92,0	99,9	AGRICULTURE, FORESTRY AND FISHING
01 Biljna i stočarska proiz., lov i vezane usluž. djelat.	86,6	100,1	Crop and animal production, hunting; service of
02 Šumarstvo i sječa drva	95,9	92,5	Forestry and logging
03 Ribarstvo	103,2	130,7	Fishing and aquaculture
B VAĐENJE RUDA I KAMENA	101,5	77,1	MINING AND QUARRYING
05 Vađenje uglja i lignita	104,8	85,9	Mining of coal and lignite
06 Vađenje sirove nafte i prirodnog plina	-	64,0	Extraction of crude petroleum and gas
07 Vađenje metalnih ruda	96,1	105,0	Mining of metal ores
08 Ostalo rudarstvo i vađenje	95,1	101,1	Other mining and quarrying
09 Pomoćne usluž. djelatnosti u rudarstvu	-	-	Mining support service activities
C PRERAĐIVAČKA INDUSTRIJA	96,3	95,7	MANUFACTURING
10 Proizvodnja prehrambenih proizvoda	98,6	98,2	Manufacture of food products
11 Proizvodnja pića	94,2	104,8	Manufacture of beverages
12 Proizvodnja duhanskih proizvoda	102,4	97,8	Manufacture of tobacco products
13 Proizvodnja tekstila	104,8	98,2	Manufacture of textiles
14 Proizvodnja odjeće	96,9	113,9	Manufacture of wearing apparel
15 Proizvodnja kože i srodnih proizvoda	99,5	96,3	Manufacture of leather and related products
16 Prerada drveta, proizv. roba od drveta, pluta, slame i pletiva (osim namještaja)	101,9	100,7	Manufacture of wood and products of wood, cork, straw (except furniture)
17 Proizvodnja papira i proizvoda od papira	96,9	100,1	Manufacture of paper and paper products
18 Štampa i umnožavanje snimljenih zapisa	49,9	102,4	Printing and reproduction of recorded media
19 Proizvodnja koksa i rafiniranih naftnih proizvoda	86,3	71,1	Manufacture of coke and refined petrol products
20 Proizvodnja hemijskih proizvoda	94,0	95,1	Manufacture of chemicals
21 Proizvodnja farmaceutskih proizvoda	86,3	112,5	Manufacture of pharmaceutic. products
22 Proizvodnja gume i plastike	99,5	99,1	Manufacture of rubber and plastic
23 Proizvodnja ostalih nemetalnih minerala	98,2	101,4	Manufacture of other non-metallic minerals
24 Proizvodnja metala	83,7	87,8	Manufacture of basic metals
25 Proizvodnja metalnih proizvoda, osim strojeva i opreme	101,7	96,4	Manufacture of metal products, except machinery and equipment
26 Proizvodnja računara, elektroničkih i optičkih proizvoda	110,6	101,7	Manufacture of computer, electronic and optical products
27 Proizvodnja električne opreme	91,6	94,5	Manufacture of electrical equipment
28 Proizvodnja strojeva i uređaja, d.n.	102,1	98,1	Manufacture of machinery and equipment, n.e.c.
29 Proizvodnja motornih vozila i prikolica	96,5	100,7	Manufacture of motor vehicles and trailers
30 Proizvodnja ostalih prevoznih sredstava	100,7	97,3	Manufacture of other transport vehicles
31 Proizvodnja namještaja	100,3	105,8	Manufacture of furniture
32 Ostala prerađivačka industrija	114,4	103,2	Other manufacturing

Izvor: Baza podataka Uprave za indirektno/neizravno oporezivanje BiH, preuzeta od Agencije za statistiku BiH.
Source: Indirect Taxation Authority of B&H database through the medium of Agency for statistics of B&H.

Prethodni podaci
Previous data

VANJSKA TRGOVINA

FOREIGN TRADE

8.17 INDEKSI JEDINIČNIH VRIJEDNOSTI IZVOZA I UVOZA (PAASCHE) PO SEKTORIMA I ODSJECIMA SMTK Rev. 4 PO KVARTALIMA

EXPORT AND IMPORT UNIT VALUE INDICES (PAASCHE) BY SECTIONS AND DIVISIONS OF SITC Rev. 4 BY QUARTERS

	Izvoz Exports	Uvoz Imports	
	I-III 2016 θ 2015	I-III 2016 θ 2015	
UKUPNO	96,2	95,1	TOTAL
0 HRANA I ŽIVE ŽIVOTINJE	100,1	99,1	FOOD AND LIVE ANIMALS
00 Žive životinje	124,9	102,7	Live animals
01 Meso i mesne prerađevine	104,5	98,3	Meat and meat preparations
02 Mlijeko, mliječne prerađevine i jaja	96,8	93,7	Dairy products and birds' eggs
03 Ribe, vodozemci i njihove prerađevine	102,7	104,2	Fish, crustaceans, molluscs, prepar. of
04 Žitarice i proizvodi od žitarica	96,5	97,1	Cereals and cereal preparations
05 Voće i povrće	100,5	104,3	Vegetables and fruit
06 Šećer, šećerne prerađevine i med	100,0	100,4	Sugar, sugar preparations and honey
07 Kafa, čaj, kakao i začini	96,6	97,4	Coffee, tea, cocoa, spices
08 Hrana za životinje	102,5	96,5	Feeding stuff for animals
09 Ostali jestivi proizvodi	107,6	98,6	Miscellaneous edible products
1 PIĆA I DUHAN	96,2	103,7	BEVERAGES AND TOBACCO
11 Pića	94,2	105,0	Beverages
12 Duhan i proizvodi od duhana	102,0	98,7	Tobacco and tobacco manufactures
2 SIROVE MATERIJNE NEJESTIVE, OSIM GORIVA	96,4	86,2	INEDIBLE RAW MATERIALS, EXCEPT FUEL
21 Sirove kože i sirovo krzno	92,9	84,9	Hides, skins and furskins, raw
22 Uljano sjemenje i plodovi	95,9	92,7	Oil seeds and oleaginous fruits
23 Sirovi i sintetički kaučuk	-	90,1	Crude rubber
24 Drvo i pluta	101,6	100,8	Cork and wood
25 Celuloza i papirni otpaci	107,0	102,6	Pulp and waste paper
26 Sirova tekstilna vlakna i njihovi otpaci	88,4	99,6	Crude textile fibres and their wastes
27 Prirodna đubriva i minerali osim goriva	93,0	94,2	Crude fertilizers and minerals ex. fuels
28 Metalne rude i otpaci od metala	87,5	76,1	Metalliferous ores and metal scrap
29 Sirovine biljne i životinjske, ostale	81,1	96,4	Crude animal and vegetable materials
3 MINERALNA GORIVA, MAZIVA I SRODNI PROIZVODI	88,9	72,9	MINERAL FUELS, LUBRICANTS AND SIMILAR PRODUCTS
32 Ugalj, koks i briketi	89,7	86,5	Coal, coke and briquettes
33 Nafta i derivati od nafte	82,8	70,8	Petroleum and petroleum products
34 Prirodni i industrijski gas	-	66,3	Gas, natural and manufactured
4 ULJA, MASTI I VOSKOVI ŽIVOTINJSKOG ILI BILJNOG PORIJEKLA	113,6	103,1	EDIBLE OIL, LARD AND WAX OF ANIMAL OR PLANT ORIGIN
41 Životinjska ulja i masti	-	89,1	Animal oils and fats
42 Biljna ulja i masti, sirova i rafinirana	113,6	103,8	Vegetable fats, oils, crude and refined
43 Prerađena biljna i život. ulja i masnoće	-	101,1	Processed animal or vegetable fats and oils
5 HEMIJSKI/KEMIJSKI PROIZVODI	93,2	99,0	CHEMICAL PRODUCTS
51 Organske hemikalije/kemikalije	77,1	94,2	Organic chemicals
52 Anorganske hemikalije/kemikalije	96,7	87,7	Inorganic chemicals
53 Boje i štavila	99,4	99,9	Dyeing, tanning, colouring materials
54 Medicinski i farmaceutski proizvodi	86,3	112,2	Medical and pharmaceutical products
55 Toaletni proizvodi i proizvodi za čišćenje	103,3	96,8	Toilet, cleaning and perfume materials

VANJSKA TRGOVINA

FOREIGN TRADE

8.17 INDEKSI JEDINIČNIH VRIJEDNOSTI IZVOZA I UVOZA (PAASCHE) PO SEKTORIMA I ODSJECIMA SMTK Rev. 4 PO KVARTALIMA (nastavak)

EXPORT AND IMPORT UNIT VALUE INDICES (PAASCHE) BY SECTIONS AND DIVISIONS OF SITC Rev. 4 BY QUARTERS (continued)

	Izvoz <i>Exports</i>	Uvoz <i>Imports</i>	
	I-III 2016 θ 2015	I-III 2016 θ 2015	
56 Vještačka đubriva	98,6	103,8	<i>Processed fertilizers</i>
57 Plastične mase u primarnim oblicima	93,3	91,4	<i>Plastics in primary forms</i>
58 Plastične mase, ne-primarni oblici	100,7	96,6	<i>Plastics in non-primary forms</i>
59 Ostale hemikalije/kemikalije	72,7	97,4	<i>Chemicals, n.e.s.</i>
6 INDUSTRIJSKI PROIZVODI, RAZVRSTANI UGLAVNOM PO VRSTI SIROVINA	91,2	95,6	<i>INDUSTRIAL PRODUCTS, CLASSIFIED MOSTLY BY RAW MATERIAL</i>
61 Koža, krzno i proizvodi od kože i krzna	102,7	92,7	<i>Leather, products of, dressed furskins</i>
62 Guma i gumeni proizvodi	90,6	98,3	<i>Rubber manufactures, n.e.s.</i>
63 Proizvodi od drveta, osim namještaja	101,1	100,4	<i>Wood manufactures (excl. furniture)</i>
64 Papir, ljepenka i ostali slični proizvodi	97,0	99,9	<i>Paper, paperboard and articles thereof</i>
65 Predivo, tkanine i tekstilni proizvodi	105,6	98,1	<i>Textile yarn, fabrics, made-up articles</i>
66 Proizvodi od nemetalnih minerala	98,4	101,4	<i>Non-metallic mineral manufactures</i>
67 Željezo i čelik	83,1	90,6	<i>Iron and steel</i>
68 Obojeni metali	83,6	88,6	<i>Non-ferrous metals</i>
69 Metalni proizvodi	98,5	96,4	<i>Manufactures of metals</i>
7 MAŠINE/STROJEVI I TRANSPORTNA SREDSTVA	97,6	98,6	<i>MACHINERY AND TRANSPORT EQUIPMENT</i>
71 Pogonske mašine i oprema	106,2	95,7	<i>Power-generating enginery, equipment</i>
72 Mašine specijalizovane za određene industrije	96,9	99,2	<i>Machines specialized for particular industries</i>
73 Mašine za obradu metala	83,1	107,0	<i>Metal working machinery</i>
74 Ostale industrijske mašine i dijelovi	100,6	97,6	<i>Other industrial machinery and parts of</i>
75 Kancelarijske mašine i mašine za automatsku obradu podataka	165,7	101,7	<i>Office machines and automatic data processing machines</i>
76 Telekomunikacijski aparati i aparati za snimanje zvuka	113,6	99,3	<i>Telecommunications and sound recording apparatus</i>
77 Električne mašine, aparati i uređaji	89,4	94,3	<i>Electrical machinery, appliances, parts</i>
78 Drumska vozila	96,3	100,4	<i>Road vehicles</i>
79 Ostala transportna vozila	91,0	102,6	<i>Other transport equipment</i>
8 RAZNI INDUSTRIJSKI PROIZVODI	100,6	105,6	<i>MISCELLANEOUS INDUST. GOODS</i>
81 Montažne zgrade, sanitarni, rasvjetni i grijajući uređaji	108,2	96,7	<i>Fabricated buildings; sanitary, heating, lighting equipment</i>
82 Namještaj i njegovi dijelovi	100,3	104,3	<i>Furniture and furnishings</i>
83 Torbe, tašne, neseseri i slični proizvodi	103,3	117,8	<i>Travel goods, handbags and similar</i>
84 Odjeća	96,9	113,7	<i>Clothing</i>
85 Obuća	99,0	103,4	<i>Footwear</i>
87 Naučni i kontrolni instrumenti	131,7	103,4	<i>Scientific and controlling instruments</i>
88 Fotografski i optički proizvodi, satovi	139,9	105,8	<i>Photo and optical equipment; watches</i>
89 Ostali industrijski proizvodi	104,0	102,9	<i>Miscellaneous manufactured articles</i>

Izvor: Baza podataka Uprave za indirektno/neizravno oporezivanje BiH, preuzeta od Agencije za statistiku BiH.

Source: Indirect Taxation Authority of B&H database through the medium of Agency for statistics of B&H.

Prethodni podaci

Previous data

UNUTRAŠNJA/UNUTARNJA TRGOVINA
DOMESTIC TRADE

9.1 DISTRIBUTIVNA TRGOVINA - SEZONSKI I KALENDARSKI PRILAGOĐENI INDEKSI UKUPNOG PROMETA
DISTRIBUTIVE TRADE SEASONALLY AND WORKING-DAY ADJUSTED TOTAL TURNOVER INDICES

	Sezonski prilagođeni podaci <i>Seasonally adjusted data</i>		Kalendarski prilagođeni podaci <i>Working-day adjusted data</i>		
	I-III 2016 X-XII 2015	I-III 2016 Ø 2010	I-III 2016 I-III 2015	I-III 2016 Ø 2010	
Ukupno	97,5	120,9	96,3	102,0	<i>Total</i>
45 Trgovina na veliko i na malo motornim vozilima i motociklima; popravak	104,1	104,2	107,0	89,3	<i>Wholesale and retail trade and repair of motor vehicles and motorcycles</i>
45.1+ Trgovina motornim vozilima, 45.3+ motociklima, te dijelovima i priborom 45.4 za motorna vozila i motocikle	102,0	108,2	103,2	93,7	<i>Sale of motor vehicles, motorcycles, parts and accessories for motor vehicles and motorcycles</i>
45.2 Održavanje i popravak motornih vozila	122,5	82,1	151,7	64,6	<i>Maintenance and repair of motor vehicles</i>
46 Trgovina na veliko, osim trgovine motornim vozilima i motociklima	95,9	115,4	92,9	97,1	<i>Wholesale trade, except of motor vehicles and motorcycles</i>
46.1 Trgovina na veliko uz naknadu ili proviziju	89,6	133,7	116,8	120,6	<i>Wholesale on a fee or contract basis</i>
46.2 Trgovina na veliko poljoprivrednim sirovinama i živim životinjama	99,1	145,1	111,5	178,8	<i>Wholesale of agricultural raw materials and live animals</i>
46.3 Trgovina na veliko hranom, pićem i duhanskim proizvodima	93,6	137,3	100,6	118,4	<i>Wholesale of food, beverages and tobacco</i>
46.4 Trgovina na veliko proizvodima za domaćinstvo	99,2	109,0	95,4	102,4	<i>Wholesale of household goods</i>
46.5 Trgovina na veliko informacijsko-komunikacijskom opremom	74,2	121,7	87,3	111,9	<i>Wholesale of information and communication equipment</i>
46.6 Trgovina na veliko ostalim mašinama, opremom i priborom	89,0	126,4	100,8	126,4	<i>Wholesale of other machinery, equipment and supplies</i>
46.7 Ostala specijalizirana trgovina na veliko	98,8	122,0	96,8	94,2	<i>Other specialised wholesale</i>
46.9 Nespecijalizirana trgovina na veliko	99,2	88,1	75,2	70,9	<i>Non-specialised wholesale trade</i>
47 Trgovina na malo, osim trgovine motornim vozilima i motociklima	97,8	134,4	98,5	114,0	<i>Retail trade, except of motor vehicles and motorcycles</i>
Ostale djelatnosti	111,4	110,2	118,7	89,3	<i>Other activities</i>

Napomena: Prethodni podaci

Note: previous data

UNUTRAŠNJA/UNUTARNJA TRGOVINA
DOMESTIC TRADE

9.2 DISTRIBUTIVNA TRGOVINA - IZVORNI, NEPRILAGOĐENI INDEKSI UKUPNOG PROMETA
DISTRIBUTIVE TRADE - GROSS, UNADJUSTED TOTAL TURNOVER INDICES

	I-III 2016 Ø 2010	I-III 2016 X-XII 2015	I-III 2016 I-III 2015	
Ukupno	104,7	81,7	98,7	<i>Total</i>
45 Trgovina na veliko i na malo motornim vozilima i motociklima; popravak motornih vozila i motocikala	87,4	81,5	104,4	<i>Wholesale and retail trade and repair of motor vehicles and motorcycles</i>
45.1+ Trgovina motornim vozilima, motociklima, 45.3+ te dijelovima i priborom za motorna vozila 45.4 i motocikle	91,6	80,9	100,4	<i>Sale of motor vehicles, motorcycles, parts and accessories for motor vehicles and motorcycles</i>
45.2 Održavanje i popravak motornih vozila	64,6	86,6	151,7	<i>Maintenance and repair of motor vehicles</i>
46 Trgovina na veliko, osim trgovine motornim vozilima i motociklima	99,6	79,7	95,0	<i>Wholesale trade, except of motor vehicles and motorcycles</i>
46.1 Trgovina na veliko uz naknadu ili proviziju	121,7	76,1	114,0	<i>Wholesale on a fee or contract basis</i>
46.2 Trgovina na veliko poljoprivrednim sirovinama i živim životinjama	169,3	159,4	108,0	<i>Wholesale of agricultural raw materials and live animals</i>
46.3 Trgovina na veliko hranom, pićem i duhanskim proizvodima	120,0	79,3	101,6	<i>Wholesale of food, beverages and tobacco</i>
46.4 Trgovina na veliko proizvodima za domaćinstvo	102,4	90,1	95,4	<i>Wholesale of household goods</i>
46.5 Trgovina na veliko informacijsko-komunikacijskom opremom	111,9	63,1	87,3	<i>Wholesale of information and communication equipment</i>
46.6 Trgovina na veliko ostalim mašinama, opremom i priborom	133,0	89,0	96,4	<i>Wholesale of other machinery, equipment and supplies</i>
46.7 Ostala specijalizirana trgovina na veliko	95,5	74,8	95,4	<i>Other specialised wholesale</i>
46.9 Nespecijalizirana trgovina na veliko	77,4	82,4	85,4	<i>Non-specialised wholesale trade</i>
47 Trgovina na malo, osim trgovine motornim vozilima i motociklima	118,6	84,3	102,6	<i>Retail trade, except of motor vehicles and motorcycles</i>
Ostale djelatnosti	86,2	87,3	111,5	<i>Other activities</i>

Napomena: Prethodni podaci

Note: previous data

UNUTRAŠNJA/UNUTARNJA TRGOVINA
DOMESTIC TRADE

KALENDARSKI PRILAGOĐENI POKAZATELJI ¹⁾
WORKING-DAY ADJUSTED INDICATORS ¹⁾

9.3 TRGOVINA NA MALO - GODIŠNJE STOPE PROMJENA IZRAČUNATE IZ KALENDARSKI PRILAGOĐENIH INDEKSA
YEAR - ON - YEAR GROWTH RATES CALCULATED ON BASIS OF WORKING DAY ADJUSTED INDICES

	XI 2015 XI 2014	XII 2015 XII 2014	I 2016 I 2015	II 2016 II 2015	III 2016 III 2015	IV 2016 IV 2015	
Ukupan promet - oblast 47							Total turnover - division 47
Nominalno	5,1	9,1	1,7	13,7	3,2	0,2	Value index
Realno	9,8	12,2	3,3	17,9	6,5	3,3	Volume index
Promet od trgovine na malo							Retail turnover
Nominalno	1,8	3,8	1,7	12,1	1,6	-0,7	Value index
Realno	6,3	7,0	3,1	14,7	5,1	1,9	Volume index

9.4 KALENDARSKI PRILAGOĐENI INDEKSI PROMETA PREMA GLAVNOJ DJELATNOSTI POSLOVNOG SUBJEKTA, KD BIH 2010
WORKING-DAY ADJUSTED TURNOVER INDICES, BY MAIN ACTIVITY OF BUSINESS ENTITY, ACCORDING TO KD BIH 2010

		Ukupan promet Total turnover						
		nominalno Value indices			realno Volume indices			
		II 2016 II 2015	III 2016 III 2015	IV 2016 IV 2015	II 2016 II 2015	III 2016 III 2015	IV 2016 IV 2015	
47	Trgovina na malo, osim trgovine motornim vozilima i motociklima	113,7	103,2	100,2	117,9	106,5	103,3	Retail trade, except of motor vehicles and motorcycles
47.11+ 47.2	Trgovina na malo hranom, pićem i duhanskim proizvodima	104,1	102,9	104,2	103,5	103,4	104,6	Retail trade of food, beverages and tobacco
47.19+47.4 do 47.9	Trgovina na malo neprehrambenim proizvodima (osim trgovine motornim gorivima)	134,7	108,9	104,3	139,2	111,1	106,7	Retail trade of non-food products (except of automotive fuels)
47 - 47.30	Trgovina na malo, osim specijalizirane trgovine motornim gorivom	118,8	105,9	104,3	121,9	107,5	105,7	Retail trade, except of automotive fuels in specialised stores

9.4 KALENDARSKI PRILAGOĐENI INDEKSI PROMETA PREMA GLAVNOJ DJELATNOSTI POSLOVNOG SUBJEKTA, KD BIH 2010 (nastavak)
WORKING-DAY ADJUSTED TURNOVER INDICES, BY MAIN ACTIVITY OF BUSINESS ENTITY, ACCORDING TO KD BIH 2010 (continued)

		Promet od trgovine na malo Turnover from retailing activities						
		nominalno Value indices			realno Volume indices			
		II 2016 II 2015	III 2016 III 2015	IV 2016 IV 2015	II 2016 II 2015	III 2016 III 2015	IV 2016 IV 2015	
Ukupno		112,1	101,6	99,3	114,7	105,1	101,9	Total
47	Trgovina na malo, osim trgovine motornim vozilima i motociklima	112,9	102,4	100,5	115,5	106,0	103,1	Retail trade, except of motor vehicles and motorcycles
47.11+ 47.2	Trgovina na malo hranom, pićem i duhanskim proizvodima	105,3	103,5	105,0	105,6	104,0	104,8	Retail trade of food, beverages and tobacco
47.19+47.4 do 47.9	Trgovina na malo neprehrambenim proizvodima (osim trgovine motornim gorivima)	130,1	106,6	102,1	134,4	109,7	104,4	Retail trade of non-food products (except of automotive fuels)
47 - 47.30	Trgovina na malo, osim specijalizirane trgovine motornim gorivom	117,4	105,1	103,5	120,7	107,1	104,6	Retail trade, except of automotive fuels in specialised stores
Ostale djelatnosti (izvan G 47)		103,1	93,0	86,5	105,6	95,6	88,7	Other activities (excl. G 47)

¹⁾ Vidjeti metodološka objašnjenja - Prezentacija indeksa

¹⁾ See notes of methodology- Presentation of indices

Prethodni podaci

Previous data

UNUTRAŠNJA/UNUTARNJA TRGOVINA
DOMESTIC TRADE
9.5 KALENDARSKI PRILAGOĐENI INDEKSI PROMETA PREMA GLAVNOJ DJELATNOSTI POSLOVNOG SUBJEKTA, KD BIH 2010

WORKING-DAY ADJUSTED TURNOVER INDICES, BY MAIN ACTIVITY OF BUSINESS ENTITY, ACCORDING TO KD BIH 2010

€ 2010=100

		Ukupan promet Total turnover						
		nominalno Value indices			realno Volume indices			
		II 2016 € 2010	III 2016 € 2010	IV 2016 € 2010	II 2016 € 2010	III 2016 € 2010	IV 2016 € 2010	
47	Trgovina na malo, osim trgovine motornim vozilima i motociklima	131,7	144,4	155,9	136,3	147,1	158,6	Retail trade, except of motor vehicles and motorcycles
47.11+ 47.2	Trgovina na malo hranom, pićem i duhanskim proizvodima	118,6	135,8	146,8	109,7	126,4	136,2	Retail trade of food, beverages and tobacco
47.19+ 47.4 do 47.9	Trgovina na malo neprehrambenim proizvodima (osim trgovine motornim gorivima)	159,5	166,0	178,7	178,7	180,5	195,8	Retail trade of non-food products (except of automotive fuels)
47 - 47.30	Trgovina na malo, osim specijalizirane trgovine motornim gorivom	137,8	149,9	161,8	141,9	151,6	164,0	Retail trade, except of automotive fuels in specialised stores

9.5 KALENDARSKI PRILAGOĐENI INDEKSI PROMETA PREMA GLAVNOJ DJELATNOSTI POSLOVNOG SUBJEKTA, KD BIH 2010 (nastavak)

WORKING-DAY ADJUSTED TURNOVER INDICES, BY MAIN ACTIVITY OF BUSINESS ENTITY, ACCORDING TO KD BIH 2010 (continued)

€ 2010=100

		Promet od trgovine na malo Turnover from retailing activities						
		nominalno Value indices			realno Volume indices			
		II 2016 € 2010	III 2016 € 2010	IV 2016 € 2010	II 2016 € 2010	III 2016 € 2010	IV 2016 € 2010	
Ukupno		108,9	118,7	130,2	112,1	121,6	133,0	Total
47	Trgovina na malo, osim trgovine motornim vozilima i motociklima	125,2	136,3	149,7	129,0	139,8	153,0	Retail trade, except of motor vehicles and motorcycles
47.11+ 47.2	Trgovina na malo hranom, pićem i duhanskim proizvodima	112,5	125,9	138,6	105,4	117,9	129,0	Retail trade of food, beverages and tobacco
47.19+ 47.4 do 47.9	Trgovina na malo neprehrambenim proizvodima (osim trgovine motornim gorivima)	154,9	161,1	175,7	174,4	176,8	193,4	Retail trade of non-food products (except of automotive fuels)
47 - 47.30	Trgovina na malo, osim specijalizirane trgovine motornim gorivom	132,0	142,1	155,6	137,0	144,9	158,5	Retail trade, except of automotive fuels in specialised stores
	Ostale djelatnosti (izvan G 47)	41,1	45,6	49,5	42,2	46,4	50,2	Other activities (excl. G 47)

Prethodni podaci

Previous data

UNUTRAŠNJA/UNUTARNJA TRGOVINA
DOMESTIC TRADE

IZVORNI, NEPRILAGOĐENI POKAZATELJI
GROSS, NON-ADJUSTED INDICATORS

9.6 NOMINALNI INDEKSI OD TRGOVINE NA MALO PREMA TRGOVAČKIM STRUKAMA
VALUE INDICES OF RETAIL TRADE BY BRANCHES

		IV 2016 III 2016	IV 2016 IV 2015	I - IV 2016 I - IV 2015	Struktura Structure % IV 2016	
Ukupno		108,4	98,7	101,5	100,0	Total
11	Nespecijalizirane prodavnice/ prodavaonice živežnim namirnicama	104,9	101,9	103,8	33,0	Non-specialized stores of food
19	Ostale nespecijalizirane prodavnice/prodavaonice	108,6	98,7	101,2	13,4	Other non-specialized stores
21+22+23+ 24+25+26+29	Specijalizirane prodavnice/prodavaonice živežnim namirnicama	112,2	95,4	96,8	5,3	Specialized stores with food, beverages and tobacco
30	Motorna goriva i maziva	110,7	88,1	91,4	20,1	Automotive fuels and lubricants
51+71+72	Tekstil, obuća, odjevni i kožni predmeti	121,2	112,8	114,4	5,9	Textiles, clothes, footwear and leather products
52	Željezna roba, boje, staklo i ostali građevinski materijal u specijalnim prodavnicama /prodavaonicama	126,6	103,8	113,0	7,2	Hardware, paints and glass in specialised store
54+59	Namještaj, oprema za rasvjetu, električni i ostali aparati za domaćinstvo/kućanstvo	105,2	105,4	112,9	2,7	Furniture, lighting equipment, electrical and other household appliances,
73+74+75	Apoteke/ljekarne, medicinski i ortopedski proizvodi, kozmetički i toaletni proizvodi	93,0	103,0	106,0	7,4	Dispensing chemist, medical and orthopaedic, cosmetic and toilet goods
41+42+43+ 53+61+61+ 64+65+76+ 77+78	Ostala trgovina na malo u spec. prodavnicama/prodavaonicama	113,1	101,8	99,7	4,6	Other retail sale in specialised stores
79-99	Ostala trgovina na malo izvan prodavnica/prodavaonica	90,7	82,6	94,6	0,4	Other retail sale not in stores

Prethodni podaci

Previous data

TURIZAM
TOURISM

10.1 DOLASCI I NOĆENJA TURISTA
TOURIST ARRIVALS AND NIGHTS

	Dolasci turista <i>Tourist arrivals</i>				Noćenja turista <i>Tourist nights</i>				
	IV 2016	IV2016 IV 2015	I - IV 2016	I - IV 2016 I - IV 2015	IV 2016	IV2016 IV 2015	I - IV 2016	I - IV 2016 I - IV 2015	
UKUPNO	67.329	114,6	172.706	110,7	126.924	118,0	324.591	111,3	<i>TOTAL</i>
Domaći	17.266	120,0	55.765	105,3	28.181	119,1	94.086	102,0	<i>Domestic</i>
Strani	50.063	112,9	116.941	113,4	98.743	117,7	230.505	115,7	<i>Foreign</i>

DOLASCI I NOĆENJA TURISTA PREMA VRSTAMA OBJEKATA
TOURIST ARRIVALS AND NIGHTS BY TYPES OF ACCOMMODATION

UKUPNO	67.329	114,6	172.706	110,7	126.924	118,0	324.591	111,3	<i>TOTAL</i>
Hoteli i sličan smještaj	62.732	114,1	160.845	110,2	118.156	117,6	300.768	110,6	<i>Hotels and similiar accommodation</i>
Odmarališta i slični objekti za kraći odmor	2.943	113,5	8.419	118,9	5.634	117,7	17.025	124,4	<i>Holiday and other short-stay accommodation</i>
Kampovi i prostori za kampiranje	119	34,4	119	28,8	169	31,8	169	28,0	<i>Camps and camping grounds</i>
Ostali smještaj	1.535	189,5	3.323	126,9	2.965	168,6	6.629	124,4	<i>Other accommodation</i>
DOMAĆI	17.266	120,0	55.765	105,3	28.181	119,1	94.086	102,0	<i>DOMESTIC</i>
Hoteli i sličan smještaj	15.654	117,1	50.777	103,8	25.639	115,4	86.139	100,0	<i>Hotels and similiar accommodation</i>
Odmarališta i slični objekti za kraći odmor	1.090	168,7	3.371	137,4	1.777	218,3	5.102	145,3	<i>Holiday and other short-stay accommodation</i>
Kampovi i prostori za kampiranje	-	-	-	-	-	-	-	-	<i>Camps and camping grounds</i>
Ostali smještaj	522	143,4	1.617	105,1	765	121,8	2.845	111,9	<i>Other accommodation</i>
STRANI	50.063	112,9	116.941	113,4	98.743	117,7	230.505	115,7	<i>FOREIGN</i>
Hoteli i sličan smještaj	47.078	113,1	110.068	113,4	92.517	118,2	214.629	115,5	<i>Hotels and similiar accommodation</i>
Odmarališta i slični objekti za kraći odmor	1.853	95,1	5.048	109,1	3.857	97,1	11.923	117,2	<i>Holiday and other short-stay accommodation</i>
Kampovi i prostori za kampiranje	119	35,8	119	32,2	169	32,7	169	30,1	<i>Camps and camping grounds</i>
Ostali smještaj	1.013	227,1	1.706	157,8	2.200	194,5	3.784	135,9	<i>Other accommodation</i>

10.2 DOLASCI I NOĆENJA TURISTA PREMA NAČINU DOLASKA
TOURIST ARRIVALS AND NIGHTS, BY ORGANIZATION OF TOURSIT ARRIVALS

	Individualno <i>Individual arrangement</i>				Organizirano <i>Organized trips</i>				
	dolasci turista <i>Tourist arrivals</i>		noćenje turista <i>Tourist nights</i>		dolasci turista <i>Tourist arrivals</i>		noćenje turista <i>Tourist nights</i>		
	IV 2016	Struktura %	IV 2016	Struktura %	IV 2016	Struktura %	IV 2016	Struktura %	
UKUPNO	41.706	61,9	76.588	60,3	25.623	38,1	50.336	39,7	<i>Total</i>
Domaći	13.386	32,1	20.168	26,3	3.880	15,1	8.013	15,9	<i>Domestic</i>
Strani	28.320	67,9	56.420	73,7	21.743	84,9	42.323	84,1	<i>Foreign</i>

10.3 SVRHA DOLASKA TURISTA
PURPOSE OF THE TRIP

	Poslovno <i>Business</i>				Ostalo <i>Other</i>				
	dolasci turista <i>Tourist arrivals</i>		noćenje turista <i>Tourist nights</i>		dolasci turista <i>Tourist arrivals</i>		noćenje turista <i>Tourist nights</i>		
	IV 2016	Struktura %	IV 2016	Struktura %	IV 2016	Struktura %	IV 2016	Struktura %	
UKUPNO	21.227	31,5	38.769	30,5	46.102	68,5	88.155	69,5	<i>Total</i>
Domaći	8.013	37,7	13.745	35,5	9.253	20,1	14.436	16,4	<i>Domestic</i>
Strani	13.214	62,3	25.024	64,5	36.849	79,9	73.719	83,6	<i>Foreign</i>

KOMENTAR

ZAPOSLENOST I NEZAPOSLENOST

Ukupan broj zaposlenih prema kadrovskoj evidenciji u mjesecu aprilu/travnju 2016. godine na području Federacije BiH je 454.898 osoba, što predstavlja povećanje broja zaposlenih za 0,4% u odnosu na mart/ožujak 2016. godine. U poređenju sa godišnjim prosjekom broja zaposlenih u 2015. godini na području Federacije BiH došlo je do povećanja broja zaposlenih za 1,1%.

Krajem aprila/travnja 2016. godine u Federaciji Bosne i Hercegovine na evidencijama službi za zapošljavanje bilo je 377.926 nezaposlenih osoba, što predstavlja smanjenje za 4.953 osobe ili 1,3% u odnosu na mart/ožujak 2016. godine.

Kvalifikaciona struktura evidentiranih nezaposlenih u aprilu/travnju 2016. godine bila je: VSS 26.370 ili 7,0%, VŠS 5.517 ili 1,5%, SSS 101.095 ili 26,8 %, VKV 1.681 ili 0,4%, KV 125.597 ili 33,2 %, NKV 109.835 ili 29,0 %, PKV 7.172 ili 1,9% i NSS 659 ili 0,2%.

Učešće stručnih osoba u ukupnom broju registriranih nezaposlenih je 260.260 ili 68,9% a nestručnih 117.666 ili 31,1%.

PLAĆA

Prosječna mjesečna isplaćena neto plaća po zaposlenom za april/travanj 2016. godine u Federaciji Bosne i Hercegovine iznosi 830 KM.

U toku mjeseca aprila/travnja 2016. godine došlo je do smanjenja prosječne mjesečne isplaćene neto-plaće za 1,8% u odnosu na mart/ožujak 2016. godine.

U periodu II 2016. – IV 2016. godine prosječna mjesečna isplaćena neto plaća iznosi 833 KM. U odnosu na isti period prethodne godine došlo je do povećanja prosječne mjesečne isplaćene neto-plaće za 0,7%.

Prosječna mjesečna isplaćena bruto plaća po zaposlenom za april/travanj 2016. godine u Federaciji Bosne i Hercegovine iznosi 1.268 KM.

PENZIJE/MIROVINE

U Federaciji BiH za mjesec april/travanj 2016. godine penzije/mirovine su isplaćene za 401.756 penzionera/umirovljenika.

Visina isplaćenih penzija/mirovina za mjesec april/travanj 2016. godine je sljedeća:

Prosječna isplaćena penzija/mirovina iznosi	371,04 KM
Najniža isplaćena penzija/mirovina iznosi	326,17 KM
Zajamčena penzija/mirovina iznosi	434,90 KM
Najviša isplaćena penzija/mirovina	2.174,48 KM

Podaci o penzijama/mirovinama preuzeti su od Federalnog zavoda MIO-PIO.

COMENTARY

EMPLOYMENT AND UNEMPLOYMENT

The total number of employed persons in April 2016. in the area of the Federation B&H came to 454.898. In relation to the previous month it rose by 0.4%. In comparison with the annual average number of employed persons in 2015. year in the area of the Federation B&H, it rose by 1.1%.

According to Unemployment Service data there were 377,926 registered unemployed persons at the end of April 2016 in the Federation B&H. In relation to the previous month it fell by 4953 persons or by 1.3%.

Breakdown of jobseekers by level of qualification is as follows: university-level specialist's training 26,370 or 7.0 %; advanced specialist's training 5,517 or 1.5 %; intermediate specialist's training 101,095 or 26.8%; highly skilled workers 1,681 or 0.4 %; skilled workers 125,597 or 33.2 %; unqualified workers 109,835 or 29.0%; semi-skilled workers 7,172 or 1.9 % and low skilled workers 659 or 0.2%.

Jobseekers are classified by skill level: 260,260 or 68.9% are referred to as expert persons and 117,666 or 31.1% referred to as unskilled persons.

WAGE

The average net wage in April 2016. in the Federation B&H came to 830 KM.

In the course of April 2016. the average net wage decreased by 1.8%, compared with previous month.

In the period between II 2016. – IV 2016. the average net wage came to 833 KM. In comparison to the same period of the last year it increased by 0.7%.

The average gross wage in April 2016. in the Federation B&H came to 1,268 KM.

PENSION

Payment pensions in April 2016. in Federation B&H were for 401,756 pensioners.

The level payment in April 2016 was as follows:

Average payment pension	371.04 KM
The lowest payment pension	326.17 KM
Guarantee amount of pension	434.90 KM
The highest payment pension	2,174.48KM

Data picked up from Federal pension fund.

CIJENE

Indeksi potrošačkih cijena

Potrošačke cijene u maju/svibnju 2016. godine više su za 0,1% u odnosu na prethodni mjesec.

Posmatrano po odjeljcima COICOP klasifikacije (Classification of Individual Consumption by Purpose), cijene su porasle u odjeljcima: Prijevoz za 0,9%, Rekreacija i kultura i Komunikacije za 0,4%, Hrana i bezalkoholna pića i Namještaj, kućanski uređaji i redovno održavanje kuće, Restorani i hoteli za 0,1 %.

Cijene su niže u odjeljcima Odjeća i obuća za 1,2%, Zdravstvo za 0,3 %, Alkoholna pića i duhan za 0,2% i Ostala dobra i usluge za 0,1%.

U ostalim odjeljcima cijene se nisu mijenjale u ovom mjesecu.

U maju/svibnju 2016. godine u odnosu na maj/svibanj 2015. godine, cijene su niže za 1,6% (godišnja deflacija).

Indeks cijena proizvođača industrijskih proizvoda

Indeksi cijena proizvođača industrijskih proizvoda u Federaciji Bosne i Hercegovine su izračunati u skladu sa Klasifikacijom djelatnosti BiH 2010 (Službeni glasnik BiH br. 47/10) i Nomenklaturom industrijskih proizvoda BiH 2010 (Službeni glasnik BiH br. 12/11 i 41/11).

Indeks cijena proizvođača industrijskih proizvoda se izračunava na bazi prodaje proizvoda proizvedenih u Federaciji BiH, a prodatih na teritoriji Bosne i Hercegovine (domaće tržište) i izvezenih na inostrano tržište.

Ukupan indeks cijena proizvođača industrijskih proizvoda

U maju/svibnju 2016. godine ukupan indeks cijena proizvođača industrijskih proizvoda je viši za 0,4% u odnosu na prethodni mjesec.

Posmatrano prema glavnim industrijskim grupacijama indeks cijena intermedijarnih proizvoda osim energije je viši za 1,2%, kapitalnih proizvoda za 0,4% i netrajnih proizvoda za široku potrošnju za 0,1%. Pad indeksa cijena je registrovan/registriran u grupacijama energije za 0,3% i trajnih proizvoda za široku potrošnju za 0,1%.

Posmatrano prema područjima KD-a, indeks cijena je viši za 5,6% u području Snabdijevanja vodom; uklanjanja otpadnih voda, upravljanja otpadom te djelatnosti sanacije okoliša i u području Prerađivačke industrije za 0,8%. Pad indeksa cijena je registrovan/registriran u području Proizvodnje i snabdijevanja/opskrbe električnom energijom, plinom/gasom, parom i klimatizaciji za 0,7% i u području Vađenja ruda i kamena za 0,1%.

Posmatrano po oblastima, najveći rast indeksa cijena je registrovan/registriran u oblasti Sakupljanja otpada, djelatnosti obrade i zbrinjavanja otpada; reciklaže materijala za 5,6% i u oblasti Štampanja/Tiskanja i umnožavanja snimljenih zapisa za 3,3%.

U ostalim oblastima indeksi cijena se nisu značajnije mijenjali.

Ukupan indeks cijena proizvođača industrijskih proizvoda u maju/svibnju 2016. godine je niži za 5,5% u odnosu na isti mjesec prethodne godine, a u odnosu na decembar/prosinac 2015. godine je niži za 3,3%.

PRICES

The consumer price indices

The consumer prices in May 2016 increased by 0,1% in relation to the previous month.

According to the divisions of COICOP classification (Classification of Individual Consumption by Purpose), the prices increased by 0,9% in Transport division, by 0,4% in Recreation and culture and Communications divisions, by 0,1% in Food and non-alcoholic beverages, Furniture, household equipment and routine, maintenance of the house and Restaurants and hotels divisions.

The prices decreased by 1,2% in Clothing and footwear division, by 0,3% in Health division, by 0,2% in Alcoholic beverages and tobacco division and by 0,1% in Miscellaneous goods and services division.

In other divisions the prices are not changed in this month.

In May 2016 in relation to May 2015, prices are decreased by 1,6% (annual deflation).

Producer price index

The Producer price index in Federation of Bosnia and Herzegovina are calculated according to the Classification of activities BiH 2010 (Službeni glasnik BiH br. 47/10) and Nomenclature of Industrial Products BiH 2010 (Službeni glasnik BiH br. 12/11 i 41/11).

The Producer price index is calculated based on production value of industrial products produced in Federation of BiH and sold on the territory of Bosnia and Herzegovina (domestic market) and exported on non-domestic market.

Producer price index-total

In May 2016 total PPI is 0,4% higher in relation to the previous month.

According to the main industrial groupings, the price index of Intermediate goods except energy is 1,2% higher, Capital goods is 0,4% higher and Non-durable consumer goods is 0,1% higher. The price index in groupings Energy is 0,3% lower and Durable consumer goods is 0,1% lower.

According to the sections of CEA, the price index in the section of Water supply, sewerage waste management and remediation activities is 5,6% higher and in the section of Manufacturing is 0,8% higher. In the section of Electricity, gas, steam and air conditioning supply the price index is 0,7% lower and in the section of Mining and quarrying the price index is 0,1% lower.

According to the divisions of CEA, the highest increase of index is registered in Waste collection, treatment and disposal activities; materials recovery by 5,6% and in Printing and reproduction of recorded media by 3,3%.

In other divisions the price indices were not significantly changed.

Total PPI in May 2016 is 5,5% lower in relation to the same month of the previous year and in the relation to December 2015 is 3,3% lower.

Indeks cijena proizvođača industrijskih proizvoda na domaćem tržištu

U maju/svibnju 2016. godine indeks cijena proizvođača industrijskih proizvoda na domaćem tržištu je viši za 0,2% u odnosu na prethodni mjesec, u odnosu na isti mjesec prethodne godine je niži za 2,4%, a u odnosu na decembar/prosinac 2015. godine je niži za 2,8%.

U ovom mjesecu najveći rast indeksa cijena registrovan/registriran je u oblasti Sakupljanja otpada, djelatnosti obrade i zbrinjavanja otpada; reciklaže materijala za 7,3%, u oblasti Proizvodnje baznih metala za 6,7% i u oblasti Štampanja/Tiskanja i umnožavanje snimljenih zapisa za 3,3%.

U ostalim oblastima indeksi cijena se nisu značajnije mijenjali.

Indeks cijena proizvođača industrijskih proizvoda na inostranom/inozemnom tržištu

U maju/svibnju 2016. godine indeks cijena proizvođača industrijskih proizvoda na inostranom/inozemnom tržištu je viši za 0,8% u odnosu na prethodni mjesec, u odnosu na isti mjesec prethodne godine je niži za 10,1%, a u odnosu na decembar/ prosinac 2015. godine je niži za 4,3%.

U ovom mjesecu najveći rast indeksa cijena je registrovan/registriran u oblasti Proizvodnje gotovih metalnih proizvoda, osim mašina i opreme za 3,8%.

U ostalim oblastima indeksi cijena se nisu značajnije mijenjali.

POLJOPRIVREDA, ŠUMARSTVO I RIBOLOV

Prodaja poljoprivrednih proizvoda na pijacama/tržnicama, april/travanj 2016. godine

Prodaja poljoprivrednih proizvoda na pijacama/tržnicama u aprilu/travnju 2016. godine iznosila je 1.585.232 KM, što predstavlja smanjenje prodaje za 237.162 KM ili za 13,00 % u odnosu na april/travanj 2015. godine.

U aprilu/travnju 2016. godine učešće u ukupnoj prodaji poljoprivrednih proizvoda na pijacama/tržnicama posmatrano po grupama proizvoda bilo je sljedeće: Povrće 45,7%, Perad i jaja 14,2%, Voće 18,9%, Krompir/krumpir 9,5%, Med i vosak 4,1%, Mlijeko 2,5%, Žita 2,6% i Grožđe 1,1%.

Prodaja i otkup poljoprivrednih proizvoda, april/travanj 2016. godine

Ukupna vrijednost prodaje poljoprivrednih proizvoda vlastite proizvodnje poljoprivrednih preduzeća/poduzeća i zemljoradničkih zadruga i otkupa poljoprivrednih proizvoda od porodičnih/ obiteljskih poljoprivrednih proizvođača u aprilu/travnju 2016. godine iznosila je 19.149.910 KM što je u poređenju sa aprilom/travnjem 2015. godine smanjenje za 645.302 KM ili za 3,26%.

Ukupna vrijednost prodaje poljoprivrednih proizvoda vlastite proizvodnje poljoprivrednih preduzeća/poduzeća i zemljoradničkih zadruga u aprilu/travnju 2016. godine iznosila je 10.371.262 KM što je u poređenju sa aprilom/travnjem 2015. godine povećanje za 1.376.950 KM ili za 14,72%.

Ukupna vrijednost otkupa poljoprivrednih proizvoda od porodičnih/obiteljskih poljoprivrednih proizvođača u aprilu/travnju

Producer price index on domestic market

In May 2016 PPI on domestic market is 0,2% higher in relation to the previous month, in relation to the same month of the previous year is 2,4% lower and 2,8% lower in relation to December 2015.

In this month the highest increase of index is registered in Waste collection, treatment and disposal activities; materials recovery by 7,3%, in Manufacture of basic metals by 6,7% and in Printing and reproduction of recorded media by 3,3%.

In other divisions the price indices were not significantly changed.

Producer price index on non-domestic market

In May 2016 PPI on non-domestic market is 0,8% higher in relation to the previous month, in relation to the same month of the previous year is 10,1% lower and 4,3% lower in relation to December 2015.

In this month the highest increase of index is registered in Manufacture of fabricated metal products, except machinery and equipment by 3,8%.

In other divisions the price indices were not significantly changed.

AGRICULTURE, FORSTRY AND FISHING

Sale of agricultural products on green markets, April 2016

Value of sale of agricultural products on green markets in April 2016 was 1,585,232 KM, which represents a decrease of sale in amount of 237,162 KM or by 13.00 % in relation to April 2015.

In April 2016 share in total sale of agricultural products on green markets, grouped by products was as follows: Vegetable 45.7%, Poultry and eggs 14.2%, Fruit 18.9%, Potatoes 9.5%, Honey and wax 4.1%, Milk 2.5%, Cereals 2.6% and Grapes 1.1%.

Sale and purchase of agricultural products, April 2016

The total value of sale of agricultural products by own production of agricultural companies and agricultural cooperatives and purchase of agriculture products from individual agriculture producers in April 2016 was 19,149,910 KM, which represents an decrease of sale in amount of 645,302 KM or by 3.26% in relation to April 2015.

The total value of sale of agricultural products by companies and agricultural cooperatives in April 2016 was 10,371,262 KM, which represents an increase of sale in amount of 1,376,950 KM or 14.72% in relation to April 2015.

The total value of purchase of agricultural products by individual agriculture producers in April 2016 was 8,338,378 KM, which represents

2016. godine iznosila je 8.338.378 KM što je u poređenju sa aprilom/travnjem 2015. godine smanjenje za 2.032.884 KM ili za 19,60%.

a decrease of sale in amount of 2,032,884KM or by 19.60% in relation to April 2015.

ŠUMARSTVO

FORESTRY

Ukupna proizvodnja šumskih sortimenata u periodu I – IV 2016. godine u odnosu na isti period 2015. godine veća je za 105.000 m3 ili 23,1 %.

The total production of forestry assortments in period I - IV 2016 rose for 105.000 m3 (23.1%) in relation to same period of 2015.

Proizvodnja sortimenata od četinarā/četinjača je veća za 57.000 m3 (25,2 %) dok je proizvodnja sortimenata od lišćara/listača veća za 49.000 m3 (21,4 %).

Production of assortments of conifers rose for 57.000 m3 (25.2%), while the production of assortments of broadleaves rose for 49.000 m3 (21.4%).

Ukupna prodaja šumskih sortimenata u periodu I – IV 2016. godine u odnosu na isti period 2015. godine veća je za 117.000 m3 ili 30,2 %.

The total sale of forestry assortments in period I - IV 2016 rose for 117.000 m3 (30.2%) in relation to same period of 2015.

Prodaja sortimenata od četinarā/četinjača veća je za 65.000 m3 (33,9 %) dok je prodaja sortimenata od lišćara/listača veća za 52.000 m3 (26,5 %).

Sale of assortments of conifers rose for 65.000 m3 (33.9%), while sale of assortments of broadleaves rose for 52.000 m3 (26.5%).

INDUSTRIJA

INDUSTRY

Indeks obima industrijske proizvodnje – ukupno

Industrial production volume index – total

Ukupna desezonirana industrijska proizvodnja u Federaciji Bosne i Hercegovine u aprilu/travnju 2016. godine u odnosu na mart/ožujak 2016. godine, manja je za 1,7%.

Total seasonally adjusted industrial production in the Federation of Bosnia & Herzegovina in April 2016, compared with March 2016, decreased by 1,7%.

U aprilu/travnju 2016. godine, u odnosu na april/travanj 2015. godine, industrijska proizvodnja u Federaciji Bosne i Hercegovine, kalendarski prilagođena, veća je za 3,1%.

In April 2016, compared with April 2015, industrial production in Federation of Bosnia & Herzegovina, the calendar adjusted, increased by 3,1%.

Indeksi obima industrijske proizvodnje prema GIG agregatima

Industrial production volume index, according to the MIGs

Mjesečna poređenja u aprilu/travnju 2016. godine u odnosu na mart/ožujak 2016. godine, Intermedijarni proizvodi veći su za 5,9%, Trajni proizvodi za široku potrošnju veći su za 2,1%, Energija je manja za 9,0%, Kapitalni proizvodi manji su za 5,6% i Netrajni proizvodi za široku potrošnju manji su za 3,4%.

Monthly comparison in April 2016, compared with March 2016, Intermediate goods increased by 5,9%, Durable consumer goods increased by 2,1% Energy decreased by 9,0%, Capital goods decreased by 5,6% and Non-durable consumer goods decreased by 3,4%.

Godišnja poređenja u aprilu/travnju 2016. godine, u odnosu na april/travanj 2015. godine, Trajni proizvodi za široku potrošnju veći su za 29,2%, Intermedijarni proizvodi veći su za 11,1%, Netrajni proizvodi za široku potrošnju veći su za 7,2%, Energija je manja za 8,9% i Kapitalni proizvodi manji su za 6,8%.

Annual comparison in April 2016, compared with April 2015, Durable consumer goods increased by 29,2%, Intermediate goods increased by 11,1%, Non-durable consumer goods increased by 7,2%, Energy decreased by 8,9% and Capital goods decreased by 6,8%.

Indeks obima industrijske proizvodnje prema područjima KD BIH 2010. (EU NACE Rev.2)

Industrial production volume index, according to the KD BIH 2010 (EU NACE Rev.2) sections

Mjesečna poređenja prema područjima KD BIH 2010. desezonirana industrijska proizvodnja u aprilu/travnju 2016. godine u odnosu na mart/ožujak 2016. godine, Prerađivačkoj industriji bilježi rast od 1,9%, u Proizvodnji i snabdijevanju/ opskrbi električnom energijom i plinom bilježi pad od 12,6% i u Vadenju ruda i kamena proizvodnja bilježi pad od 0,6%.

Monthly comparison According to the KD BIH 2010 sections, seasonally adjusted industrial production in April 2016, compared with March 2016, in Manufacturing increased by 1,9%, Electricity, gas and steam supply decreased by 12,6% and Mining and quarrying production decreased by 0,6%.

Godišnja poređenja u aprilu/travnju 2016. godine, u odnosu na april/travanj 2015. godine, industrijska proizvodnja, kalendarski prilagođena, u Vadenju ruda i kamena bilježi rast za 10,0%, u Prerađivačkoj industriji bilježi rast za 7,6% i u Proizvodnji i snabdijevanju/opskrbi el. energijom i plinom bilježi pad za 16,3%.

Annual comparison in April 2016, compared with April 2015, industrial production, the calendar adjusted in Mining and quarrying increased by 10,0%, in Manufacturing increased by 7,6% and in Electricity and gas supply decreased by 16,3%.

PRIJEVOZ I SKLADIŠTENJE

U prvom tromjesečju 2016. godine u odnosu na isti period 2015. godine pređeni kilometri vozila u cestovnom prijevozu robe veći su za 4,8%. Prevezena roba veća je za 15,9%, a tonski kilometri veći su za 1,5%.

U prvom tromjesečju 2016. godine u odnosu na isti period 2015. godine pređeni kilometri vozila u cestovnom prijevozu putnika manji su za 2,6%. Broj prevezenih putnika manji je za 5,8%, a putnički kilometri veći su za 4,8%.

U prvom tromjesečju 2016. godine u odnosu na isti period 2015. godine ukupno pređeni kilometri vozila u gradsko-prigradskom prijevozu veći su za 3,2%. Pređeni kilometri u tramvajskom saobraćaju manji su za 7,3%, u autobuskom veći su za 3,7%, a u trolejbuskom veći su za 11,5%.

Ukupan broj prevezenih putnika u gradsko-prigradskom prijevozu manji je za 3,4%. Broj prevezenih putnika tramvajima veći je za 0,1%, autobusima manji je za 7,4%, a trolejbusima veći je za 0,1%.

PROMET U PRIJEVOZIM I SKLADIŠNIM DJELATNOSTIMA

Ukupan promet od uslužnih djelatnosti prijevoz i skladištenje u prvom tromjesečju 2016. godine veći je za 7,5% u odnosu na isti period 2015. godine.

Od toga, promet u kopnenom prijevozu i cjevovodnom transportu veći je za 7,9%, promet u zračnom prijevozu manji je za 32,4%, a promet u skladištenju i pomoćnim djelatnostima u prijevozu veći je za 6,8% u odnosu na isti period 2015. godine.

VANJSKA TRGOVINA

Federacija BiH je u periodu I-IV 2016 ostvarila izvoz u ukupnoj vrijednosti 1.969.140 hilj./tis. KM, što je za 2,0% manje u odnosu na isti period prethodne godine. Vrijednost izvoza za april/travanj 2016. iznosi 549.391 hilj./tis. KM, što je za 4,2% više u odnosu na isti mjesec prethodne godine, a 8,2% više u odnosu na mart/ožujak 2016.

Uvoz Federacije BiH u periodu I-IV 2016 iznosio je 3.362.443 hilj./tis. KM, što je za 0,2% više u odnosu na isti period prethodne godine. Vrijednost uvoza za april/travanj 2016. iznosi 954.259 hilj./tis. KM, što je za 1,6% više u odnosu na isti mjesec prethodne godine, a 2,5% više u odnosu na mart/ožujak 2016.

U periodu I-IV 2016 izvoz je u prosjeku svaki mjesec rastao za 8,6%, a uvoz je u prosjeku svaki mjesec rastao za 14,1%.

Trgovinski deficit Federacije BiH za period I-IV 2016 iznosi 1.393.302 hilj./tis. KM.

Procenat pokrivenosti uvoza izvozom Federacije BiH za period I-IV 2016 je 58,6% i manji je za 1,2% u odnosu na isti period prethodne godine kada je pokrivenost iznosila 59,8%, odnosno manji za 0,4% u odnosu na period I-III 2016., kada je pokrivenost iznosila 59,0%.

Učešće Federacije BiH u ukupnom izvozu Bosne i Hercegovine za period I-IV 2016 je 67,5%, a u ukupnom uvozu 68,1%.

Prema KD-u, najveća vrijednost izvoza u periodu I-IV 2016 ostvarena je

TRANSPORT AND STORAGE

The operation of vehicles in period January – March 2016 compared to the same period 2015 in terms of vehicle-kilometres rose by 4.8%, and in terms of goods carried rose by 15.9%. Tonne – kilometres rose by 1.5%.

The vehicle – kilometres covered in passengers transport less for 2.6%, and number of passengers carried less for 5.8%. Passenger – kilometres rose by 4.8% compared to the same period 2015.

The total vehicle-kilometres in urban – suburban transport rose by 3.2%. The total vehicle-kilometres in the street-cars transport less for 7.3%. The total vehicle-kilometres in the bus transport rose by 3.7% and trolleybuses rose by 11.5%.

The total number of passengers carried less for 3.4%. Number of passenger carried by street-cars rose by 0.1%, by bus less for 7.4% and trolleybuses rose by 0.1%.

TURNOVER OF TRANSPORTATION AND STORAGE ACTIVITIES

The realized turnover from the service activities of transportation and storage in period January – March 2016 rose by 7.5% in relation to same period 2015.

Of which, turnover in land transport and transport via pipelines rose by 7.9%, turnover air transport less for 32.4%, and turnover warehousing and support activities for transportation rose by 6.8% in relation to same period 2015.

FOREIGN TRADE

Total exports of Federation of Bosnia & Herzegovina was 1,969,140 thousands of KM in period January-April 2016, which is 2.0% less than in the same period in 2015. Total value of exports in April 2016 is 549,391 thousands of KM, which is 4.2% more than in the same month in 2015 and 8.2% more than in March 2016.

Total imports of Federation of Bosnia & Herzegovina in period January-April 2016 was 3,362,443 thousands of KM, which is 0.2% more than in the same period in 2015. Total imports of Federation of Bosnia & Herzegovina in April 2016 was 954,259 thousands of KM, which is 1.6% more than in the same month in 2015 and 2.5% more than in March 2016.

In period January-April 2016 average growth in exports is 8.6% and average growth in imports is 14.1%.

Trade deficit of the Federation of B&H for period January-April 2016 is 1,393,302 thousands of KM.

The exports/imports ratio of the Federation of B&H was 58.6% in period January-April 2016. This is 1.2% less than in the same period in 2015 when ratio was 59.8% and 0.4% less than in period January-March 2016 when ratio was 59.0%.

In period January-April 2016 the Federation of B&H shared 67.5% in total exports of B&H. The share in total B&H imports was 68.1%.

In period January-April 2016 the biggest share in exports had NACE

u području C - Prerađivačka industrija u vrijednosti 1.811.363 hilj./tis. KM, što iznosi 92,0% ukupnog izvoza. Najveća vrijednost u uvozu 3.054.540 hilj./tis. KM ostvarena je u području C - Prerađivačka industrija, što iznosi 90,8% ukupnog uvoza.

Prema SMTK, najveće učešće u izvozu za isti period ostvareno je u sektoru 8 - Razni industrijski proizvodi sa vrijednošću 630.390 hilj./tis. KM, što je 32,0% ukupnog izvoza. Najveće učešće u uvozu ostvareno je u sektoru 6 - Industrijski proizvodi, razvrstani uglavnom po sirovinama sa vrijednošću 845.205 hilj./tis. KM, što je 25,1% ukupnog uvoza.

Prema BEC-u, najveća vrijednost izvoza u periodu I-IV 2016 ostvarena je u kategoriji 2 - Industrijski materijali u vrijednosti 960.965 hilj./tis. KM, što iznosi 48,8% ukupnog izvoza. Najveća vrijednost u uvozu ostvarena je u kategoriji 2 - Industrijski materijali u vrijednosti 1.179.493 hilj./tis. KM, što iznosi 35,1% ukupnog uvoza.

U periodu I-IV 2016 tri najveće zemlje u izvozu su: Njemačka sa 394.815 hilj./tis. KM ili 20,1% ukupnog izvoza, Hrvatska sa 226.154 hilj./tis. KM ili 11,5% i Italija sa 209.436 hilj./tis. KM ili 10,6% ukupnog izvoza. Izvoz u sve ostale zemlje iznosi 1.138.735 hilj./tis. KM ili 57,8% ukupnog izvoza.

U istom periodu tri najveće zemlje u uvozu su: Njemačka sa 472.244 hilj./tis. KM ili 14,0% ukupnog uvoza, Italija sa 407.243 hilj./tis. KM ili 12,1% i Hrvatska sa 384.360 hilj./tis. KM ili 11,4% ukupnog uvoza. Uvoz iz svih ostalih zemalja iznosi 2.098.596 hilj./tis. KM ili 62,4% ukupnog uvoza.

Posmatrano po statističkim procedurama, u izvozu je na prvom mjestu redovan izvoz s učešćem 66,4% od ukupnog izvoza, a u uvozu je na prvom mjestu redovan uvoz što je 88,2% od ukupne vrijednosti uvoza.

U odnosu na bazu 2015. godinu za prvo tromjesečje 2016. ostvaren je ukupan pad izvoznih cijena od 3,8% i ukupan pad uvoznih cijena od 4,9%.

Prema područjima KD BiH 2010 za prvo tromjesečje 2016. u odnosu na 2015. ostvaren je porast izvoznih cijena u području B „Vađenje ruda i kamena“ 1,5%, te pad izvoznih cijena u području A „Poljoprivreda, šumarstvo i ribarstvo“ 8,0% i u području C „Prerađivačka industrija“ 3,7%.

U istom periodu ostvaren je pad uvoznih cijena u području A „Poljoprivreda, šumarstvo i ribarstvo“ 0,1%, u području B „Vađenje ruda i kamena“ 22,9% i u području C „Prerađivačka industrija“ 4,3%.

Posmatrano po sektorima SMTK Rev. 4 za prvo tromjesečje 2016. u odnosu na 2015. najveći rast izvoznih cijena od 13,6% ostvaren je u sektoru 4 „Ulja, masti i voskovi životinjskog ili biljnog porijekla“.

U istom periodu najveći porast uvoznih cijena od 5,6% ostvaren je u sektoru 8 „Razni industrijski proizvodi“.

UNUTRAŠNJA/UNUTARNJA TRGOVINA

Distributivna trgovina, I tromjesečje 2016.

U prvom tromjesečju 2016.godine u odnosu na četvrto tromjesečje 2015. godine ukupni desezonirani promet distributivne trgovine pao je za 2,5%.

Kalendarski prilagođeni ukupan promet distributivne trgovine u prvom tromjesečju 2016. godine u odnosu na prvo tromjesečje 2015.godine bilježi pad od 3,7%.

section C - Manufacturing with the value 1,811,363 thousands KM and with 92.0% share in total exports. The biggest share in imports had NACE section C - Manufacturing with the value 3,054,540 thousands KM and with 90.8% share in total imports.

In the same period the biggest share in exports had SITC section 8 - Miscellaneous manufactured goods with the value 630,390 thousands KM and with 32.0% share in total exports. The biggest share in imports had SITC section 6 - Industrial products, classified primarily by raw material with the value 845,205 thousands KM and with 25.1% share in total imports.

According to BEC, the biggest share in exports for period January-April 2016 had category 2 - Industrial supplies with the value 960,965 thousands KM and with 48.8% share in total exports. The biggest share in imports had category 2 - Industrial supplies with the value 1,179,493 thousands KM and with 35.1% share in total imports.

In period January-April 2016 top 3 countries in exports were: Germany with 394,815 thousand KM or 20.1% share in total exports; Croatia with 226,154 thousand KM or 11.5% share and Italy with 209,436 thousand KM or 10.6% share. Exports to all other countries was 1,138,735 thousand KM or 57.8% share in total exports.

Top 3 countries in imports were: Germany with 472,244 thousand KM or 14.0% share in total imports; Italy with 407,243 thousand KM or 12.1% share and Croatia with 384,360 thousand KM or 11.4% share. Imports from all other countries was 2,098,596 thousand KM or 62.4% share in total imports.

According to statistical procedures, in exports the biggest share had normal exports with 66.4% of total exports. In imports the biggest share had normal imports with 88.2% of total imports.

In relation to the base year 2015 the exports unit values are 3.8% decreased in total and imports unit values are 4.9% decreased.

According to NACE Rev. 2 sections in the first quarter of 2016 in relation to 2015 the exports unit values are increased in section B "Mining and quarrying" 1.5%. The exports unit values are decreased in section A "Agriculture, forestry and fishing" 8.0% and in section C "Manufacturing" 3.7%.

The imports unit values are decreased in section A "Agriculture, forestry and fishing" 0.1%, in section B "Mining and quarrying" 22.9% and in section C "Manufacturing" 4.3%.

According to SITC Rev. 4 sections in the first quarter of 2016 in relation to 2015 the exports unit values highest increase of 13.6% is in section 4 "Edible oil, lard and wax of animal or plant origin".

In the same period the imports unit values highest increase of 5.6% is in section 8 "Miscellaneous industrial goods".

DOMESTIC TRADE

Distributive trade, for 1st quarter of 2016.

In 1st quarter of 2016 seasonally adjusted distributive trade total turnover was 2.5% lower than in 4th quarter of 2015.

In 1st quarter of 2016, working-day adjusted total turnover is 3.7% lower than in 1st quarter of 2015.

Posmatrano prema glavnoj (pretežnoj) djelatnosti poslovnog subjekta najveće učešće u iznosu od 53,8% od ukupnog prometa distributivne trgovine odnosi se na granu 46. Učešće grane 47 je 37,9%; a grane 45 je 5,4%.
Učešće ostalih djelatnosti u ukupnom prometu iznosi 2,8%.

Trgovina na malo

U aprilu/travnju 2016.godine u odnosu na april/travanj 2015.godine kalendarski prilagođeni ukupan promet bilježi realni rast od 3,3%.

U aprilu/travnju 2016. u odnosu na april/travanj 2015. kalendarski prilagođeni promet od trgovine na malo bilježi realni rast od 1,9%.

Posmatrano po trgovačkim strukama najveći promet od trgovine na malo u aprilu/travnju 2016. godine ostvaren je po grupama kako slijedi: Nespecijalizirane prodavnice/prodavaonice živežnim namirnicama 33,0% od ukupnog prometa u trgovini na malo, zatim Motorna goriva i maziva 20,1% i Ostale nespecijalizirane prodavnice/prodavaonice 13,4 %. Učešće svih ostalih grupa je 33,5%.

TURIZAM

Broj raspoloživih kreveta u aprilu/travnju 2016. godine iznosio je 24.006 što je za 14,6% više u odnosu na april/travnj 2015. godine. Neto stopa iskorištenosti kreveta za vrstu Hoteli i sličan smještaj na području Federacije BiH iznosila je 20,1%.

Ukupan broj dolazaka turista u aprilu/travnju 2016. godine iznosio je 67.329 što je za 14,6 % više u odnosu na april/travnj 2015. godine, a u odnosu na mart/ožujak 2016. godine više je za 48,8 %. Učešće domaćih turista je 25,6%, a stranih turista 74,4%.

Ukupan broj noćenja turista u aprilu/travnju 2016. iznosio je 126.924 što je za 18,0% više u odnosu na april/travnj 2015. godine, a u odnosu na mart/ožujak 2016.godine više je za 52,6%. Učešće domaćih turista je 22,2%, a stranih turista 77,8%.

Prema vrsti smještajnog objekta najveći broj noćenja je ostvaren u okviru vrste Hoteli i sličan smještaj sa učešćem od 93,1%.

U strukturi noćenja stranih turista najviše noćenja ostvarili su turisti iz Turske (12,3%), Ujed. Arapski Emirati (9,7%), Hrvatske (9,3%), Italije (7,3%) i Slovenije (5,4%), što je ukupno 44,0%. Turisti iz ostalih zemalja ostvarili su 56,0% noćenja.

Od ukupno ostvarenog broja noćenja 60,3% odnosi se na individualna, a 39,7% na organizirana putovanja.

Što se tiče svrhe dolaska turista od ukupno ostvarenog broja noćenja 30,5% odnosi se na poslovna putovanja, a 69,5% na ostala putovanja.

According to main activity of enterprises, in 1st quarter of 2016 largest share is related to divisions 46 and is 53.8% of total distributive trade turnover. Share of division 47 is 37.9%: and share of division 45 is 5.4%.

Share of other activities in total turnover is 2.8%.

Retail trade

In April 2016, in real term, total turnover, working day adjusted was by 3.3% higher than in April 2015.

In April 2016, in real term, retail trade turnover, working day adjusted was 1.9% higher than in April 2015.

In April 2016 the greatest values of retail trade concerning to branches were in following groups: Non-specialized stores of food 33.0 % of total sale, Automotive fuel 20.1 %, and Other non-specialized stores 13.4%. The share of all other groups is 33.5%.

TOURISM

Number of permanent bed places was 24.006 in April 2016, what is 14,6% more than in April 2015. Net occupancy rate of bed places for Hotels and similar accommodation was 20,1%.

In April 2016 total number of tourist arrivals was 67.329 what is 14,6% more than April 2015 and 48,8% more than March 2016. Share of domestic tourist arrivals was 25,6% and foreign tourist's share was 74,4%.

In April 2016 total number of tourist nights spent was 126.924 what is 18,0% more than April 2015 and 52,6% more than March 2016. Share of domestic tourist nights spent was 22,2% and foreign tourist's share was 77,8%.

According to the type of accommodation facility the highest number of nights spent was realised in Hotels and similar accommodation with share of 93,1%.

Concerning the structure of foreign tourist nights, the most of them (44,0%) were realised by tourists from Turkey (12,3%), United Arab Emirates (9,7%), Croatia (9,3%), Italy (7,3%) and Slovenia (5,4%). Tourist's from other countries realized 56,0% of tourist nights spent.

Concerning the mean of the trip share of individual arrangement was 60,3% and share of organized trip was 39,7%.

Concerning the purpose of trip share of business trip was 30,5% and share of trip - other was 69,5%.

METODOLOŠKA OBJAŠNJENJA

ZAPOSLENOST I PLAĆE

Zaposlenost

Podaci o broju zaposlenih prikupljaju se provođenjem redovnog/redovitog Mjesečnog istraživanja o zaposlenima i plaći (Rad-1) u pravnim osobama, i Istraživanja o fizičkim osobama – vlasnicima koji samostalno obavljaju djelatnost - profesiju i osobama koje su kod njih zaposlene (Rad-15).

Broj zaposlenih u pravnim osobama rezultat je obrade podataka redovnog Mjesečnog istraživanja (Rad-1), koji pravne osobe popunjavaju na temelju propisanih evidencija. Istraživanjem su obuhvaćene pravne osobe svih oblika vlasništva, tijela državne vlasti svih nivoa/razine, ustanove i druge organizacije.

Podaci o zaposlenima u obrtu i djelatnostima slobodnih profesija rezultat su obrade Istraživanja Rad-15, i preuzimaju se od Porezne uprave Federacije BiH.

U podatke o zaposlenima uključeni su zaposlenici u pravnim osobama (uključujući zaposlenike u odbrani/obrani i policiji), zaposlenici u obrtu i slobodnim profesijama, kao i vlasnici kojima je obrt osnovno zanimanje.

Zaposlenici su osobe koje su zasnovale radni odnos sa poslodavcem (pravnom ili fizičkom osobom-obrt) na neodređeno ili određeno vrijeme, neovisno od dužine radnog vremena i vlasništva pravne osobe.

Vlasnik obrta ili djelatnosti slobodne profesije je osoba koja je vlastitim sredstvima osnovala obrt ili slobodnu profesiju u kojoj u svoje ime i za svoj račun sama ili uz pomoć zaposlenika obavlja djelatnost.

Godišnji prosjek broja zaposlenih izračunava se na osnovu podataka mjesečnih stanja za tu godinu.

Nezaposlenost

Podaci o ukupnom broju nezaposlenih osoba preuzimaju se od Federalnog zavoda za zapošljavanje, i uključuju osobe koje su u ovom zavodu registrirane kao nezaposlene osobe.

Plaće

Podaci o prosječnoj mjesečnoj isplaćenju neto i bruto plaći obračunavaju se na temelju podataka prikupljenih Mjesečnim istraživanjem o zaposlenima i plaći (Rad-1). Istraživanjem su obuhvaćene pravne osobe svih oblika vlasništva, tijela državne vlasti svih nivoa/razine, ustanove i druge organizacije, po organizaciono teritorijalnom principu na nivou/razini općine.

Istraživanje o plaćama obuhvaća isplaćene neto i bruto plaće zaposlenih koji imaju zasnovan radni odnos, bez obzira na vrstu radnog odnosa i trajanje radnog vremena.

Prosječna mjesečna isplaćena neto plaća obuhvaća isplaćenu plaću za obavljani rad, kao i naknade plaća po osnovu radnog odnosa: godišnji odmor, plaćeni dopust, državne praznike i neradne dane utvrđene zakonom, bolovanja koja isplaćuje poslovni subjekat, plaćeno odsustvo sa posla, zastoje u poslu bez krivnje zaposlenog.

NOTES ON METHODOLOGY

EMPLOYMENT AND WAGES

Employment

The data on persons in employment are obtained by regular Monthly survey on employment and wages (Rad-1) in legal entities, and Survey on persons employed in crafts and trades and free lances (Rad-15).

The number of persons employed in legal entities are collected through regular Monthly surveys (Rad -1) filled in by legal entities according to the records of persons in employment. The survey includes legal entities of all types of ownership, government bodies, institutions and other organizations.

Data on persons employed in crafts and trades and free lances are collected by the Reports Rad-15 which are taken over from the records of the Tax Administration of Federation of B&H.

The number of persons in employment includes all employees in legal entities (including employees in defence and police), employees in crafts and trades and free lances, and owners of craft.

Employees are persons employed by an employer (legal entities or owners of craft and trade) for a fixed or unspecified period of time, irrespective of whether they work full time or less than full time.

Owners of craft and trade shops or free lance activities are persons who established, with their own means, a shop or a free lance where they, in their own name and on their account, perform an activity, alone or with employees.

Annual average of the number of persons in employment is calculated on the basis of monthly data.

Unemployment

Data on the number of unemployed persons are taken over from the Employment Office and include only persons registered as unemployed at this office.

Wages

Data on average monthly paid off net and gross earnings are calculated on the base of the data collected with regular Monthly survey on employment and wages Rad-1. The survey includes legal entities of all types of ownership, government bodies, institutions and other organizations.

The statistical survey on wages covers paid off net and gross earnings of persons in payed employment, irrespective of the kind of employment and number of working hours.

Monthly paid off net earning includes income of a person in employment earned for the work done during regular working hours as well as for annual leave, paid leave, public holidays and day-offs defined by law, sickness which are paid by employer, paid absence from the work, lay-offs and job stops caused against person's will and of no fault of his own, and all other payments which are subject to contributions.

Prosječna mjesečna isplaćena bruto plaća obuhvaća sve vrste neto isplata plus zakonom propisana obavezna/obvezna izdvajanja iz bruto plaće (doprinosi iz bruto plaće i akontacija poreza na dohodak).

Average monthly gross earning includes all kinds of net pays plus contributions from gross earnings as prescribed by law and taxes.

Prosječna mjesečna isplaćena neto i bruto plaća po zaposlenom izračunava se dijeljenjem ukupnih isplata sa brojem zaposlenih koji su učestvovali u isplatama.

Average paid off net and gross earnings per person in employment are calculated by dividing the total of pay-offs with the number of persons who participated in that payments.

U obračun nisu uključene plaće pripadnika odbrane, kao ni plaće zaposlenih u obrtu i slobodnim profesijama.

It does not include pay-offs of persons in employment in crafts and trades and freelances and persons employed in defence.

Nominalni indeksi neto i bruto plaća izračunavaju se iz podataka o prosječnim mjesečnim iznosima neto i bruto plaća za odgovarajuće mjesec i godine.

Nominal indices of net and gross wages are calculated from the data on average monthly net and gross wages for the respective months and year.

Realni indeksi neto i bruto plaća izračunavaju se dijeljenjem nominalnih indeksa neto i bruto plaća sa indeksom potrošačkih cijena.

Real indices of net and gross wages are calculated by dividing nominal indices of net and gross wages with the consumer price index.

NAPOMENA:

NOTICE:

Prosječna mjesečna isplaćena neto plaća koju objavljuje Federalni zavod za statistiku ne sadrži porez na dohodak.

Monthly paid off net wages published by Federal Office of Statistics does not include income tax

CIJENE

PRICES

Indeks potrošačkih cijena predstavlja mjeru promjena cijena proizvoda i usluga koje rezidentna domaćinstva kupuju radi zadovoljenja svojih ličnih potreba.

Consumer Price index represents a measure of average price changes of product (goods and services) which consumers buy for their personal needs.

Namjena

Purpose

Indeks potrošačkih cijena se koristi kao mjera inflacije, za usklađivanje plaća i zarada u skladu sa kolektivnim ugovorima, te penzija i socijalnih davanja. Također se može koristiti i za cijenovno prilagođavanje klauzula u dugoročnim kupoprodajnim ugovorima, omogućuje upoređivanje kretanja cijena unutar zemlje između pojedinih regiona, te služi kao osnov za deflacioniranje pojedinih makroekonomskih agregata u statistici nacionalnih računa i u druge svrhe.

The CPI can be used for various purposes. It can be used as a measure of inflation, for price adjustment of clauses in long-term sales and purchases contracts (for example, the CPI can serve for indexing wages and salaries in collective agreements, for indexing pensions etc.), it enables a comparison of inflation in the country with inflation in other countries as well as a comparison of price movements within a particular country and regions, also it can be used as a base for deflating macroeconomic aggregates in statistic of national accounts and for other purposes.

Indeks potrošačkih cijena

Consumer Price Index

Indeks potrošačkih cijena u Federaciji Bosne i Hercegovine izračunava se na osnovu reprezentativne liste proizvoda koju čine 601 proizvod. Svakog mjeseca prikuplja se oko 10000 cijena na unaprijed definiranom uzorku prodajnih mjesta i geografskih lokacija.

The CPI in Federation of Bosnia and Herzegovina is calculated on the basis of the representative List of products consisting of 601 different items. Each month around 10000 prices are being collected in a fixed panel of geographical locations and outlets.

Obuhvat indeksa

Scope of the Index

Geografski obuhvat - Cijene se prikupljaju na pet lokacija (gradova) u Federaciji Bosne i Hercegovine (Bihać, Mostar, Sarajevo, Tuzla i Zenica) odabranih prema kriteriju broja stanovnika i njihovoj ulozi u geografskom području kojem pripadaju.

Geographic coverage - The prices are being collected in five geographic locations (towns) of Federation of Bosnia and Herzegovina (Bihac, Mostar, Sarajevo, Tuzla and Zenica) chosen by the criterion of their weight in terms of population and their role with respect to the geographical areas they belong to.

Obuhvat proizvoda - Obuhvaćeni su najvažniji proizvodi i usluge koje kupuje stanovništvo radi finalne potrošnje. Obuhvat dobara i usluga redovno se revidira kako bi se očuvala reprezentativnost liste proizvoda s obzirom na ukuse potrošača i njihove navike u pogledu kupovine.

Product coverage - All relevant goods and services bought by the reference population for the purpose of final consumption are included in the index. The coverage of goods and services is regularly reviewed in order to ensure the representative list of product with respect to the consumer tastes and purchasing practices.

Snimanje cijena

Sve cijene prikupljaju uposlenici Federalnog zavoda za statistiku prema utvrđenom vremenskom rasporedu i unaprijed odabranom uzorku prodavnica, tržnica i ustanova koje pružaju različite usluge stanovništvu. Snimatelji cijena dobijaju jasne specifikacije naziva proizvoda, njegove COICOP šifre i jedinice mjere i na osnovu tih informacija samostalno biraju konkretan proizvod čiju će cijenu snimati na određenom prodajnom mjestu, u skladu sa kriterijem najprodavanijeg proizvoda na datom prodajnom mjestu. Kako bi se osiguralo da snimatelji iz mjeseca u mjesec snimaju cijene istih proizvoda, te kako bi se moglo pratiti koje proizvode snimatelji posmatraju na terenu, u upitnik se unose karakteristike proizvoda, kao što su marka, vrsta i količina proizvoda koji se snima, te informacije o eventualnim zamjenama ovih karakteristika ukoliko ih bude.

Takav način snimanja omogućuje praćenje promjene kretanja cijena između dva perioda tj. praćenje dinamike kretanja cijena.

Za potrebe indeksa potrošačkih cijena, snimanje cijena se vrši sljedećih dana u mjesecu:

- za poljoprivredne proizvode koji se prodaju na tržnicama cijene se prikupljaju dva puta mjesečno, i to u prvoj i trećoj sedmici u mjesecu;
- za sve ostale proizvode cijene se, u skladu sa važećim Evropskim regulativama, prikupljaju jedanput mjesečno (između 1. i 21. u mjesecu), s tim da se nužno održava isti interval između prikupljanja.

Ponderi

Ponderi koji se primjenjuju za izračunavanje indeksa potrošačkih cijena su koeficijenti koji odražavaju relativnu važnost odabranih proizvoda i usluga u ukupnoj potrošnji domaćinstava na domaćem teritoriju. Pomoću njih se izračunavaju elementarni indeksi kao ponderisani prosjeci. Bazirani su na podacima povezanim sa finalnom potrošnjom domaćinstava i na podacima o broju stanovnika.

Osnovni izvor podataka za izradu pondera za obračun indeksa potrošačkih cijena je Anketa o potrošnji domaćinstava. Za izračunavanje indeksa potrošačkih cijena od januara 2014. godine primjenjuju se ponderi koji se baziraju na podacima iz Ankete o potrošnji domaćinstava iz 2011. godine. Ponderi se svake godine korijuju indeksom kretanja cijena u prethodnoj godini.

Klasifikacija

Za obračun indeksa potrošačkih cijena upotrebljava se Klasifikacija lične potrošnje prema namjeni (Classification of Individual Consumption by Purpose-COICOP) po kojoj se proizvodi i usluge dijele na dvanaest osnovnih odjeljaka za koje se izračunavaju indeksi.

Agregiranje

Izračunavanje indeksa potrošačkih cijena počinje izračunavanjem elementarnih indeksa (indeksa proizvoda) i indeksa reprezentativnih stavki na nivou gradova. Pri tome se kao mjera srednje vrijednosti koristi geometrijska sredina. Agregatni indeksi se nakon toga izračunavaju korištenjem Laspeyres-ove formule za ponderisanu aritmetičku sredinu počevši od indeksa reprezentativnih stavki na nivou gradova pa do ukupnog indeksa Federacije Bosne i Hercegovine. Referentna baza za izračunavanje indeksa je 2010. godina.

Price collection

All the prices are being collected by the personnel of the Federal Office of statistics by the pre-defined schedule and panel of outlets, markets and Institutions providing different kinds of services to citizens. The price collectors receive a clear specifications of the item name, it's COICOP code, and unit of measurement that allows them to choose a concrete item for price collecting in specific outlet, in accordance with the criterion of the most sold products in that outlet. In order to be sure that the collector is collecting prices for exactly the same items each month the form for price collecting also includes the information on detailed product description in terms of brands, variety and quantity, as well as the information on possible replacements of items.

All of this allows us to monitor the exact price change in different periods

For the purposes of CPI calculations, the price collection is scheduled as follows:

- for agricultural products sold on green markets the prices are being collected twice a month, in the first and third week of a month;*
- for other items the prices, in accordance with European Regulatory, are being collected once a month (between 1th and 21th of the month) with the obligation of maintaining the same interval of price collection.*

Weights

Weights used for calculating the CPI reflect relative importance of the sampled goods and services in the total consumption of resident households within the domestic territory. They are used for elementary indices calculations as the weighted averages. They are based on the data linked to the Household Final Consumption and population.

The most important data sources for calculating the weights used in the consumer price indices are the Household Budget Survey. Since January 2014, the compilation of the CPIs has been based on the weights derived from household expenditures from the 2011 Household Budget Survey, updated every year according to changes in prices in a previous year.

Classification

For the CPI calculation, the Classification of Individual Consumption by Purpose (COICOP) is used. According to the COICOP, goods and services are divided into twelve main groups for which indices are calculated.

Aggregation

Consumer Price Index calculation starts from the computation of elementary aggregate indices (items indices) and representative position at the level of towns. For this purpose, the geometric mean is used as a measure of average value. Elementary aggregate indices are calculated by using Laspeyres formula for weighted arithmetic mean starting from the level of representative positions indices at the level of towns to the overall index at the level of Federation Bosnia and Herzegovina. Reference base year for index calculation is 2010.

Ostale definicije

Proizvod - bilo koji proizvod ili usluga za ličnu potrošnju koji se mogu kupiti, grupni naziv za proizvode i usluge.

Reprezentativna stavka - proizvod na najnižem nivou agregacije, odnosno proizvod u prodajnom mjestu na jednoj geografskoj lokaciji za koji se može procijeniti ponder. Proizvodima iz nižih nivoa agregacije nije moguće dodijeliti ponder jer za to ne postoje reprezentativni podaci.

Definicije

Prodajna cijena proizvođača industrijskih proizvoda na domaćem tržištu je cijena po kojoj proizvođač prodaje svoje proizvode kupcima na domaćem tržištu u najvećim količinama utovareno u vagon (kamion) u mjestu proizvođača, ili je cijena po kojoj proizvođač vrši obračun sa drugim proizvođačima ili trgovinskim preduzećima/poduzećima. U ovu cijenu ulazi regres koji ostvaruje proizvođač, a od cijene se odbija trgovački rabat i popusti koje prodavac odobrava kupcu. PDV i akcize se ne uključuju u cijenu.

Prodajna cijena proizvođača industrijskih proizvoda na inostranom tržištu je cijena po kojoj proizvođač prodaje svoje proizvode kupcima na inostranom tržištu u najvećim količinama isporučeno prema ugovorenim paritetima (EXW, FCA, FAS, FOB, CFR, CIF, CPT, CIP, DAF, DES, DEQ, DDU, DDP i dr.). U prodajnu cijenu ulazi regres koji ostvaruje proizvođač, a isključuju se rabat i popusti koje prodavac odobri kupcu. PDV i akcize se ne uključuju u cijenu.

Indeks cijena proizvođača industrijskih proizvoda predstavlja mjeru promjena cijena proizvoda koje industrijska preduzeća/poduzeća proizvode i prodaju na domaćem i inostranom tržištu.

Ukupan indeks cijena proizvođača industrijskih proizvoda sadrži dva podindeksa, tj. Indeks cijena proizvođača industrijskih proizvoda na domaćem tržištu i Indeks cijena proizvođača industrijskih proizvoda na inostranom tržištu. Praćenje prodajnih cijena na ta dva tržišta daje promjene u indeksu cijena proizvođača industrijskih proizvoda ukupne industrije, glavnih industrijskih grupacija, područja i oblasti industrije.

Namjena

Indeks cijena proizvođača industrijskih proizvoda se može koristiti kao mjera inflacije, za očuvanje vrijednosti kod ugovora s indeksnim klauzulama, te kao osnov za deflacioniranje pojedinih makroekonomskih agregata u statistici nacionalnih računa i u druge svrhe.

Obuhvat indeksa

Indeks cijena proizvođača industrijskih proizvoda u Federaciji Bosne i Hercegovine izračunava se na osnovu prikupljenih cijena za proizvode koji se prodaju na domaćem i inostranom tržištu.

Obuhvat proizvoda - Obuhvaćeni su najvažniji proizvodi i usluge koje se proizvode u Federaciji BiH i prodaju na domaćem i inostranom tržištu.

Svakog mjeseca se od izabranih preduzeća prikuplja 1728 pojedinačnih cijena za izabrane proizvode.

Obuhvat preduzeća - Cijene se prikupljaju od 460 proizvodnih subjekata.

Prikupljanje cijena

Za indeks cijena proizvođača industrijskih proizvoda na domaćem i inostranom tržištu cijene se prikupljaju od industrijskih

Other definitions

Product - any consumer good or service that can be purchased, a term covering both goods and services.

Representative position - lowest level of product aggregation, i.e. item in an outlet in a geographic location with a weight. The items at the lower levels of aggregation do not have weights attributed due to the lack of representative data.

Definitions

Industrial producer price on domestic market is either price at which a producer sells products at the domestic market in the largest quantities, franco loaded into a wagon (truck) at the location of a producer or a price charged to another company by a producer. The selling price includes reimbursements if applicable, and it excludes commercial rababates, disscounts, VAT and excises.

Industrial producer price on non-domestic market is price at which producer sells products at the non-domestic market in the largest quantities delivered according to the agreed parities (EXW, FCA, FAS, FOB, CFR, CIF, CPT, CIP, DAF, DES, DEQ, DDU, DDP and etc.). The selling price includes reimbursements if applicable, and it excludes commercial rababates, disscounts, VAT and excises.

Producer Price index represents the measurement of price change of industrial products produced and sold by enterprises on domestic and non-domestic market.

Total PPI is composed of two subindices, i.e. the industrial producer price index on the domestic market and industrial producer price index on the non-domestic market. Monitoring of selling prices for these two markets provides changes in PPI for total industry, the main industrial groupings, sections and divisions of industry.

Purpose

The PPI can be used as a measure of inflation, to preserve the value of contracts with escalator clauses, as well as a base for deflating macroeconomic aggregates in statistics of national accounts and for other purposes.

Index coverage

Producer Price index in Federation of B&H is calculated based on collected prices for products sold on domestic and non-domestic market.

Product coverage - All relevant products and services produced by enterprises located in the Federation of B&H and sold on domestic and non-domestic market are covered by this index.

Each month 1728 single prices are collected from selected enterprises.

Enterprises coverage - The prices are collected from 460 producers.

Price collection

For Producer Price Indices of industrial products on the domestic and non-domestic market, all items the prices are being collected once a

preduzeća/poduzeća, mjesečno putem obrazaca C-41/DOM i C-41/INO.

month through C-41/DOM and C-41/INO forms.

Ponderi

Ponderi za izračunavanje ukupnog indeksa cijena proizvođača industrijskih proizvoda predstavljaju relativno učešće vrijednosti prodaje pojedinih proizvoda i na domaćem i na inostranom tržištu.

Ponderi koji se primjenjuju za izračunavanje indeksa cijena proizvođača industrijskih proizvoda na domaćem tržištu su koeficijenti koji odražavaju relativno učešće vrijednosti prodaje pojedinog proizvoda u ukupnoj vrijednosti prodaje svih proizvoda na domaćem tržištu.

Ponderi koji se primjenjuju za izračunavanje indeksa cijena proizvođača industrijskih proizvoda na inostranom tržištu su koeficijenti koji odražavaju relativno učešće vrijednosti prodaje pojedinog proizvoda u ukupnoj vrijednosti prodaje svih proizvoda na inostranom tržištu.

Osnovni izvor podataka za izradu pondera je Godišnji izvještaj industrije (IND-21).

Za izradu ponderacionog sistema koji je primjenjen pri izračunu indeksa cijena proizvođača industrijskih proizvoda korišteni su podaci za 2010. godinu (bazna godina).

Weights

Weights used for calculating the total PPI represent the relative share of value of sale for each products on domestic and non-domestic market.

Weights used for calculating the PPI on the domestic market reflect the relative importance value of sale for each product in the total value production sold on the domestic market.

Weights used for calculating the PPI on the non-domestic market reflect the relative importance value of sale for each product in the total value production sold on the non-domestic market.

The main source of data for calculating weights is the Annual Survey on Industrial Production (IND-21).

For the production of weighting system applied for calculation of PPI, data for 2010 (based year) were used.

Nova ponderacija se radi svake pete godine, dok se korekcija pondera vrši svake godine. Kao korektivni faktor se koriste indeksi kretanja cijena proizvoda u toj godini.

The new ponderation has been done each five years, while correction of weights has been done each year. Indices of price movements of products in that year are used as correction factor.

Klasifikacija i nomenklatura

Za obračun indeksa cijena proizvođača industrijskih proizvoda upotrebljava se Klasifikacija djelatnosti (KD BiH 2010) prema kojoj se poslovni subjekti razvrstavaju u područja B,C,D i E i Nomenklatura industrijskih proizvoda (NIP BiH 2010).

Classification and nomenclature

For calculating the price index, the PPI Classification of Activities (CEA BiH 2010) is used by which legal entities are classified in sections B, C, D and E and Nomenclature of Industrial Products (NIP BiH 2010).

Agregiranje

Izračunavanje indeksa cijena proizvođača industrijskih proizvoda počinje izračunavanjem mjesečnih indeksa prostom geometrijskom sredinom za pojedine proizvode koje proizvodi više proizvođača. Agregirani indeksi se nakon toga izračunavaju korištenjem Laspeyres-ove formule za ponderisanu aritmetičku sredinu počevši od indeksa pojedinih proizvoda pa do ukupnih indeksa (ukupnog, indeksa na domaćem tržištu i indeksa na inostranom tržištu), za Federaciju Bosne i Hercegovine.

Aggregation

Producer Price Index calculation starts from the computation of monthly average indices for each product produced by the more than one producer, using simple geometric mean. Aggregated indices are calculated by using Laspeyres formula for weighted arithmetic mean starting from the level of representative products to the all indices (total PPI, PPI on domestic market and PPI on non-domestic market) at the level of Federation Bosnia and Herzegovina.

POLJOPRIVREDA, ŠUMARSTVO I RIBOLOV

AGRICULTURE, FORESTRY AND FISHING

Prikupljanje kravljeg mlijeka i proizvodnja mliječnih proizvoda

Collection of cow's milk and production of dairy products

Podaci o prikupljenom kravljem mlijeku i proizvodnji mliječnih proizvoda prikupljaju se redovnim mjesečnim istraživanjem „Mjesečni izvještaj o prikupljanju kravljeg mlijeka i proizvodnji mliječnih proizvoda“ (Mlijeko-M). Ovim izvještajem obezbjeđuju se podaci o količini prikupljenog kravljeg mlijeka, sadržaju mliječne masti i proteina, te proizvodnji mliječnih proizvoda od kravljeg mlijeka.

Data on collected cow's milk and production of dairy products are obtained through regular monthly survey which is conducted through the report "Monthly report on the collection of cow's milk and production of dairy products". This report provides information on quantity of collected cow's milk, milk fat and protein contents and the production of dairy products from cows' milk.

Izveštajne jedinice su pravne osobe i dijelovi pravnih osoba razvrstani prema KD BiH 2010 u djelatnost 10.51-Proizvodnja mlijeka, mliječnih proizvoda i sira.

Reporting units are legal entities and part of legal entities classified, according to the KD B&H 2010, in class 10.51- Production of milk, dairy products and cheese.

Definicije

Definitions

Mlijeko za piće obuhvata sirovo mlijeko, neobrano mlijeko, djelomično obrano mlijeko i obrano mlijeko bez sadržaja aditiva. Pavlaka/vrhnje obuhvata pavlaku/vrhnje za direktnu potrošnju s više ili manje od 29% mliječne masti.

Drinking milk comprises raw milk, whole milk, skimmed milk, semi-skimmed milk and skimmed milk containing no additives.

Cream comprises cream for direct consumption, with fat content more or less than 29%.

Fermentirani proizvodi obuhvataju jogurt, tekući jogurt, kiselo mlijeko, acidofilno mlijeko te ostale fermentirane proizvode.

Fermented products include yoghurts, drinkable yoghurts, sour milk, acidified milk and other fermented products.

Maslac/puter obuhvata otopljeni maslac, ulje maslaca/putera i slične proizvode s više od 82% mliječne masti.

Butter includes melted butter, butter oil and similar products with more than 82% fat content.

Kajmak je proizvod sličan maslacu/puteru sa sadržajem mliječne masti manjim od 80%, isključujući ostale masti.

Kaymak is a product similar to butter, with fat content less than 80%.

Kravlji sir obuhvata sve vrste sira dobivene isključivo od kravljeg mlijeka (meki, polumeki, tvrdi i ostali sirevi), isključujući topljeni sir.

Cheese includes all kinds of cheese produced from cow's milk (soft, semi-soft, hard and other cheeses), excluding melted cheese.

Otkup i prodaja poljoprivrednih proizvoda

Purchase and sale of agriculture products

Podaci o otkupu i prodaji poljoprivrednih proizvoda rezultat su redovnih mjesečnih istraživanja „Mjesečni izvještaj o otkupu poljoprivrednih proizvoda od porodičnih/obiteljskih poljoprivrednih proizvođača (obrazac TRG-31)“ i „Mjesečni izvještaj o prodaji poljoprivrednih proizvoda vlastite proizvodnje poljoprivrednih poslovnih subjekata i zemljoradničkih zadruga (obrazac TRG-33)“ koje provodi Federalni zavod za statistiku Federacije Bosne i Hercegovine na temelju Zakona o statističkim istraživanjima u FBiH "Službene novine FBiH" br. 63/03 i 9/09.

Data on sale and purchase of agricultural products are the result of regular monthly surveys: Monthly Report on purchase of agricultural products from individual agricultural producers (TRG – 31) and Monthly Report on sale of own agricultural products by companies and agricultural cooperatives (TRG – 33) conducted by the Institute for statistics of FB&H on the basis of the statistical law on statistical surveys in FB&H in "Official Gazette of B&H" no. 63/03 and 9/09.

Ovim istraživanjima prikupljaju se podaci o otkupu i prodaji poljoprivrednih proizvoda: količina (u tonama, hilj. kom., hilj. lit), vrijednost (u KM) i prosječne cijene (u KM) za tekući mjesec.

This survey collects data on the quantity (in tons, thous. Pcs., Thous. Lit), value (KM) and average price (KM) of purchase and sale of agricultural products for the current month.

Izveštajne jedinice za mjesečni izvještaj o prodaji poljoprivrednih proizvoda vlastite proizvodnje poslovnih subjekata i zemljoradničkih zadruga (obrazac TRG-33) su poslovni subjekti i dijelovi poslovnih subjekata razvrstani u područje A (Poljoprivreda, šumarstvo i ribolov) prema KD BiH 2010. Izveštajne jedinice za mjesečni izvještaj o otkupu poljoprivrednih proizvoda od porodičnih/obiteljskih poljoprivrednih proizvođača (obrazac TRG-31) su poslovni subjekti i dijelovi poslovnih subjekata koji vrše otkup poljoprivrednih proizvoda od porodičnih/obiteljskih poljoprivrednih proizvođača razvrstani u područje A,C i G prema KD BiH 2010.

Reporting units for the Monthly report on sale of own agricultural products by companies and agricultural cooperatives (TRG – 33) are legal entities and parts of legal entities classified according to the NACE-Rev 2 (KD B&H 2010) into the field A (Agriculture, hunting and forestry). Reporting units for the Monthly report on purchase of agricultural products from individual agricultural producers (TRG – 31) are legal entities engaged in purchase of agricultural products from individual family farms classified in activities in section A, C and G according to the NACE-Rev 2 (KD B&H 2010).

Podaci o prodaji poljoprivrednih proizvoda na pijacama/tržnicama prikupljaju se redovnim mjesečnim istraživanjem: Mjesečni izvještaj o prometu poljoprivrednih proizvoda na pijacama/tržnicama (obrazac TRG -13). Izveštajne jedinice su poslovni subjekti koji pružaju usluge korištenja prodajnog prostora pijace.

Data on turnover of agricultural products at marketplaces are collected through the regular statistical report: Monthly report on turnover of agricultural products at marketplaces (TRG – 13). Reporting units are business entities that provide services using selling area.

Ovim istraživanjima prikupljaju se podaci o prodaji poljoprivrednih proizvoda na pijacama/tržnicama koje na pijacu iznose samo individualni poljoprivredni proizvođači (bez poljoprivrednih preduzeća i zemljoradničkih zadruga): količina (u tonama, hilj. kom., hilj. lit), vrijednost (u KM) i prosječne cijene (u KM) za tekući mjesec.

This survey collects data on the quantity (in tons, thous. Pcs., Thous. Lit), value (KM) and average price (KM) of purchase and sale of agricultural products at marketplaces from individual agricultural producers (without agricultural enterprises and cooperatives) for the current month.

Definicije

Definitions

Otkup poljoprivrednih proizvoda je kupovina odnosno preuzimanje poljoprivrednih proizvoda neposredno od porodičnih/obiteljskih proizvođača koje poslovni subjekti obavljaju radi dalje prodaje ili prerade.

Purchase of agricultural products is buying, taking over agricultural products from individual producers which performing business entities with a view of further sale and processing.

Prodaja poljoprivrednih proizvoda je prodaja, odnosno isporuka poljoprivrednih proizvoda iz vlastite proizvodnje poslovnih subjekata i njihovih dijelova.

Sale of agricultural products consists of sale, respectively delivery of agricultural products that are obtained from own production of business entities and parts of business entities.

Šumarstvo

Podaci o proizvodnji šumarstva u državnim šumama rezultat su Mjesečnog istraživanja šumarstva ŠUM- 22 koje provodi Federalni zavod za statistiku na temelju Zakona o statističkim istraživanjima u FBiH «Službene novine Federacije BiH» br. 63/03 i 9/09.

Mjesečnim izvještajem šumarstva obuhvaćene su sve pravne osobe razvrstane u Registru poslovnih subjekata u području A- Poljoprivreda, lov i šumarstvo, odjeljak 02-Šumarstvo, sječa drveta i usluge povezane sa njima, a koje se bave stalnom proizvodnjom šumskih sortimenata u državnim šumama.

Prikupljanje podataka o proizvodnji i prodaji u šumarstvu vrši se na osnovi Nomenklature proizvoda i usluga šumarstva – NPUŠ, koja je izrađena za potrebe statistike šumarstva na osnovi Liste karakterističnih proizvoda šumarstva, koju je Eurostat (Statistički ured Evropske unije) objavio kao integralni dio Priručnika za ekonomske račune poljoprivrede i šumarstva (Manual on the Economic Accounts of Agriculture and Forestry – EAF) u novembru/studenom 1997. godine.

Trupci (lišćara/listača i četinarar/četinjača) su dijelovi debla koji su namjenjeni daljem prerađivanju piljenjem, ponekad rezanjem ili ljuštenjem jer imaju povoljna fizička i kemijska svojstva te su namjenjeni za industrijsku preradu.

Jamsko drvo (lišćara/listača i četinarar/četinjača) namjenjeno je za razne tehničke svrhe jer ima vrlo povoljna fizička i kemijska svojstva. To je drvo koje se upotrebljava za izgradnju i održavanje jamskih rovova i okna, dakle za gradnju u zemlji i pod zemljom.

Ostalo dugo drvo (lišćara/listača i četinarar/četinjača) obuhvaća sve vrste drveta pogodne za mehaničku preradu, stupove za elektro vodove i TT vodove te ostalo oblo drvo.

Prostorno drvo (lišćara/listača i četinarar/četinjača) obuhvaća drvo za drvene ploče (pogodno za mehaničku preradu), a celulozno i taninsko drvo, zbog svog povoljnog kemijskog svojstva, pogodno je za kemijsku preradu. Taninsko drvo je sirovina iz koje se preradom dobivaju taninski ekstrati.

Ogrijevno drvo (lišćara/listača i četinarar/četinjača) je namjenjeno neposredno za ogrjev ili za proizvodnju drvenog uglja.

Ostalo grubo obrađeno drvo (lišćara/listača i četinarar/četinjača) obuhvaća sitno tehničko drvo, pogodno za izradu drvenih motki i kolja, raznih letvi i stupova za ogradu, ručica za alat i sl.

INDUSTRIJA

Metod računanja

Indeksi industrijske proizvodnje izračunavaju se u dva koraka, korištenjem Laspeyres-ove formule. U prvom koraku indeksi se izračunavaju iz podataka o količinama pojedinačnih proizvoda iz Mjesečne NIP BiH 2013 i odgovarajućeg ponderacijskog koeficijenta, koji je aproksimacija dodane vrijednosti pojedinačnih proizvoda. U drugom koraku svi indeksi grana i viših nivoa ponderišu se strukturom dodane vrijednosti iz 2014. godine.

Standardi i klasifikacije

Prikupljanje podataka na obrascu MKPS IND-1 vrši se na osnovu Metodologije za popunjavanje izvještaja i Mjesečne Nomenklature industrijskih proizvoda - Mjesečna NIP BiH 2013. (www.fzs.ba). Mjesečna NIP BiH 2013 zasnovana je na izvornoj NIP BiH 2010

Forestry

Data on production of forestry assortments in the publicly-owned forests are result of monthly reports on surveys of forests (SUM – 22) conducted by the Federal Office of Statistics on the basis of Act on Statistical Survey in FB&H (Official Gazette of FB&H, No 63/03 and 9/09.).

All legal entities classified in the Register of Business Entities under section A – Agriculture, hunting and forestry Section 02 – Forestry, felling and related services activities, engaged in permanent production forest assortments in the publicly-owned forests, and are extended by Monthly Report of forestry.

Data collection on production and sales of forestry is practised on the basis of the Nomenclature of Forest Products and Services NPUŠ which is made for the purposes of forestry statistics on the basis the List of Characteristic Products of the Commercial Timber Production compiled by the Eurostat (the Statistical Office of the European Union), and published as an integral part of the Manual for Economic Accounts of Agriculture and Forestry in November 1997.

Logs (broad-leaves trees and conifers) are parts of timber intended for further processing by sawing, sometimes by cutting or peeling, because of its good physical and chemical characteristics, so it is useful to be industrially processed.

Mining timber (broad-leaves trees and conifers) having very good physical and chemical characteristics, is intended for various technical purposes. It is used for building and maintaining pits and shafts, therefore, for constructing underground and on the surface.

Other long timber (broad-leaves trees and conifers) includes all kinds of wood suitable for mechanical processing, transmission-line and telephone-line pylons as well as other oval timber.

Stack wood (broad-leaves trees and conifers) includes wood for boards (suitable for mechanical processing), and wood-pulp and tannin wood are, because of its good chemical characteristics, suitable for chemical processing. Tannin wood is a material that, processed, gives tannin extracts.

Fuel wood (broad-leaves trees and conifers) is intended directly for fuel or production of wood coal.

Other roughly processed wood (broad-leaves trees and conifers) includes paltry technical wood suitable for processing of wood poles, different bars and fence piers, tool cages etc.

INDUSTRY

Calculation method

Indices of industrial production are calculated in two stages according to the Laspeyres formula. In the first stage, indices are calculated from quantity data on production of individual products according to the Monthly NIP BiH 2013 and an adequate weighting coefficient, which represents an estimated value added of individual products. In the second stage, all indices of groups and higher levels are weighted with shares of value added of individual products from 2014.

Standards and Classifications

Collecting data on the MKPS IND-1 is done on the basis of the methodology for completing the report and Monthly Nomenclature of Industrial Products - Monthly NIP 2013 (www.fzs.ba). Monthly NIP 2013 is based on the original NIP BiH 2010 (Official Gazette no. 12/11

(Službeni glasnik br. 12/11 i 41/11) i ažurirana sa izmjenama i dopunama nastalim od 2010. do 2013. godine. Mjesečna NIP BiH 2013 je dodatno razrađena i dopunjena u skladu sa specifičnim potrebama obračuna indeksa industrijske proizvodnje u BiH, a saglasno sa EU regulativama za kratkoročne poslovne statistike.

Obuhvat mjesečnog istraživanja po ekonomskim djelatnostima

Mjesečnim izvještajem industrije (M KPS IND-1) obuhvaćena su sva pravna lica koja zapošljavaju deset i više zaposlenih (preduzeća/poduzeća i lokalne jedinice), razvrstana u Registru poslovnih subjekata Federalnog zavoda za statistiku.

Indeks obima industrijske proizvodnje (IPI) obuhvata djelatnosti koje su svrstane u sljedeća područja KD BiH 2010:

B -Vađenje ruda i kamena

C -Prerađivačka industrija

D-Proizvodnja i snabdijevanje električnom energijom i plinom

Saglasno EU STS propisu br. 1165/98 i 1893/2006 sljedeće djelatnosti ne ulaze u obračun indeksa industrijske proizvodnje:

Oblast 36 - Sakupljanje, prečišćavanje i snabdjevanje vodom

Grana 35.3 - Proizvodnja i snabdijevanje parom i klimatizacija

Agregati glavnih industrijskih grupa (GIG)

Indeksi za GIG agregate izračunavaju se istom metodom kao indeksi po djelatnostima, samo se proizvodi grupišu prema i pretežnoj upotrebi proizvoda unutar oblasti i grane djelatnosti iz klasifikacije KD BiH 2010 (EU NACE Rev.2). Za izračunavanje indeksa za GIG agregate (EU MIGs) primjenjuju se nove definicije radi usklađivanja sa statističkim standardima EU.

AI Intermedijarni proizvodi: oblasti i grane KD BiH 2010: 07 – 09, 10.6, 10.9, 13.1 – 13.3, 16, 17, 20.1 – 20.3, 20.5, 20.6, 22 – 24, 25.5 – 25.7, 25.9, 26.1, 26.8, 27.1 – 27.4 i 27.9

AE Energija: oblasti KD BiH 2010: 05, 06, 19 i 35 (isključujući 35.3)

BB Kapitalni proizvodi: oblasti i grane KD BiH 2010: 25.1 – 25.4, 26.2, 26.3, 26.5, 26.6, 28, 29, 30.1 – 30.4, 32.5 i 33

CD Trajni proizvodi za široku potrošnju: oblasti i grane KD BiH 2010: 26.4, 26.7, 27.5, 30.9, 31, 32.1 i 32.2

CN Netrajni proizvodi za široku potrošnju: oblasti i grane KD BiH 2010: 10.1 – 10.5, 10.7, 10.8, 11, 12, 13.9, 14, 15, 18, 20.4, 21, 32.3, 32.4 i 32.9.

Prikazivanje serija indeksa

U skladu sa preporukama Eurostata, desezoniranje i kalendarsko prilagođavanje se vrši metodom TRAMO-SEATS u DEMETRA okruženju na mjesečnoj seriji izvornih indeksa industrijske proizvodnje. Produžavanje serije indeksa dodavanjem novih mjesečnih zapažanja za svaki idući mjesec može, zbog karakteristika primijenjene metode, prouzrokovati ispravke već objavljenih desezoniranih i kalendarski prilagođenih indeksa za nekoliko mjeseci unazad.

Desezonirani indeksi

Pojam desezonirani indeksi podrazumijeva da su podaci prilagođeni za sezonu i kalendarske dane. U skladu s preporukama Eurostata podaci koji se upoređuju s podacima od prethodnog mjeseca (mjesečno poređenje prema terminologiji i praksi Eurostata) prezentiraju se u desezoniranom obliku indeksa industrijske proizvodnje ili iz njih izračunatih stopa rasta.

Kalendarski prilagođeni indeksi

Pojam kalendarski prilagođeni indeksi podrazumijeva da su podaci prilagođeni za uticaj kalendarskih i radnih dana. U skladu s preporukama Eurostata podaci koji se upoređuju s podacima od

and 41/11) and updated with amendments occurring since 2010. the 2013. Monthly NIP 2013 is further developed and supplemented in accordance with the specific purpose of calculating the index of industrial production in BiH, and in accordance with EU regulativama for short-term business statistics.

Reporting units for the Monthly Survey of Industrial

Production (MKPS IND-1) are legal entities that employ ten or more employees (companies/ enterprises and local units) classified in the Register of Business Entities of Institute for Statistics of FB&H.

Industrial production index (IPI) covers activities classified into the following sections of the KD BiH 2010:

B -Mining and quarrying

C -Manufacturing

D -Electricity and gas supply

In line with EU STS Regulation No. 1165/98 and 1893/2006, the following activities are excluded from the industrial production index calculation:

Division 36 - Water collection, treatment and supply

Group 35.3 – Steam and air conditioning supply

Main Industrial Grouping (MIGs) aggregates

Indices for MIG aggregates are calculated by the same method as the indices by activities, save for the fact that the products are grouped according to the predominant use of the products within the division and groups of KD BiH 2010 (EU NACE Rev. 2). To calculate the index for MIG aggregates, new definitions are applied with aim of harmonization with the EU statistical standards.

AI Intermediate goods: the KD BiH 2010 divisions and groups: 07– 09, 10.6, 10.9, 13.1 – 13.3, 16, 17, 20.1 – 20.3, 20.5, 20.6, 22 – 24, 25.5 – 25.7, 25.9, 26.1, 26.8, 27.1 – 27.4 and 27.9

AE Energy: the KD BiH 2010 divisions: 05, 06, 19 and 35 (exl. 35.3)

BB Capital goods: the KD BiH 2010 divisions and groups: 25.1 – 25.4, 26.2, 26.3, 26.5, 26.6, 28, 29, 30.1 – 30.4, 32.5 and 33

CD Consumer durables: the KD BiH 2010 divisions and groups: 26.4, 26.7, 27.5, 30.9, 31, 32.1 and 32.2

CN Consumer non-durables: the KD BiH 2010 divisions and groups: 10.1 – 10.5, 10.7, 10.8, 11, 12, 13.9, 14, 15, 18, 20.4, 21, 32.3, 32.4 and 32.9.

Indices series presentation

In accordance with the Eurostat's Recommendations, seasonal adjustment and working-day adjustment has been done by using the TRAMO-SEATS method in DEMETRA environment on the monthly series of original industrial production indices. Extending indices series by adding new monthly observations for each month could, because of the applied method characteristics, cause subsequent corrections of already published seasonally and working-day adjusted indices for several months backwards.

Seasonally adjusted indices

The term seasonally adjusted indices indicates that the data are adjusted for both seasonal and working-day effects. In line with the Eurostat's Recommendations, data that are compared with the data from the previous month (monthly comparison with Eurostat terminology and practices) are presented in a seasonally adjusted form of industrial production indices or their growth rates.

Working-day adjusted indices

The term working-day adjusted indices indicate that the data are adjusted only for working-day effects. In line with the Eurostat's Recommendations, data that are compared with data from the same

istog perioda prethodne godine (godišnje poređenje prema terminologiji i praksi Eurostata) prezentiraju se u kalendarski prilagođenom obliku indeksa industrijske proizvodnje ili iz njih izračunatih stopa rasta.

period of the previous year (the annual comparison by Eurostat terminology and practices) are presented in a working-day adjusted form of industrial production indices or in their growth rates.

PRIJEVOZ I SKLADIŠTENJE

TRANSPORT AND STORAGE

Podaci o cestovnom prijevozu robe i putnika dobiveni su iz istraživanja: Tromjesečni izvještaj o cestovnom prijevozu putnika (obrazac SA/T-11), Tromjesečni izvještaj o cestovnom prijevozu robe (obrazac SA/T-11a) i Tromjesečni izvještaj o gradsko-prigradskom prijevozu (obrazac SG/T-11).

Data on road transport of passengers and goods are collected through Quarter report of road transport passengers (SA/T-11), Quarter report of road transport goods (SA/T-11a), and Quarter report of urban-suburban transport (SG/T-11).

Jedinice posmatranja

Reporting units

Jedinice posmatranja u cestovnom prijevozu su poslovni subjekti koji su prema KD BiH 2010 registrirani u području H, u razredu: 49.31 – Gradski i prigradski kopneni prijevoz putnika, 49.39 – Ostali kopneni prijevoz putnika, d. n. i 49.41 – Cestovni prijevoz robe.

Reporting units in road transport are business entities classified in the Register of Business Entities under CA section H, group: 49.31 – Urban-suburban passenger transport, 49.39 – Other road passenger transport, n.e.s. and 49.41 – Road freight transport.

Definicije

Definitions

Cesta

Put namijenjen kretanju cestovnih vozila na čvrstoj podlozi, osim tračnica ili staza u zračnim lukama, otvorena za javni promet, u prvom redu namijenjena za kretanje cestovnih motornih vozila na kotačima.

Road

Line of communication (travelled way) using a stabilized base other than rails or air strips open to public traffic, primarily for the use of road motor vehicles running on their own wheels.

Cestovno motorno prijevozno sredstvo

Cestovno prijevozno sredstvo opremljeno pogonskim motorom koji je njegovo jedino sredstvo pokretanja, obično se koristi za prijevoz osoba ili robe ili za vuču vozila koja se koriste za prijevoz osoba ili roba.

Road motor vehicle

A road vehicle fitted with an engine whence it derives its sole means of propulsion, which is normally used for carrying persons or goods or for drawing, on the road, vehicles used for the carriage of persons or goods.

Autobus

Cestovno motorno prijevozno sredstvo namijenjeno prijevozu putnika s više od 9 sjedećih mjesta (uključujući vozačevo sjedalo).

Motor-coach or bus

Passenger road motor vehicle designed to seat more than nine persons (including the driver).

Trolejbus

Cestovno prijevozno sredstvo namijenjeno prijevozu putnika s više od 9 sjedećih mjesta (uključujući vozačevo) povezano s električnim vodičima.

Trolleybus

Passenger road vehicle designed to seat more than nine persons (including the driver), which is connected to electric conductors and which is not rail-borne.

Tramvaj

Prijevozno sredstvo namijenjeno prijevozu putnika s više od 9 sjedećih mjesta (uključujući vozačevo) koje se kreće po tračnicama, povezano s električnim vodičima ili koje pokreće dizelski motor.

Tram (street-car)

Passenger road vehicle designed to seat more than nine persons (including the driver), which is connected to electric conductors or powered by diesel engine and which is railborne.

Cestovni prijevoz

Svako kretanje robe i/ili putnika u cestovnom prijevoznom sredstvu po cestovnoj mreži.

Obuhvaća se unutrašnji i međunarodni cestovni prijevoz.

Kad se cestovno prijevozno sredstvo prevozi na drugom cestovnom prijevoznom sredstvu, uzima se u obzir jedino kretanje vozila koje obavlja prijevoz (aktivni oblik).

Road transport

Any movements of goods and/or passengers using a road vehicle on a given road network.

National and international road transport involve.

When a road vehicle is being carried on another vehicle, only the movement of the carrying vehicle (active mode) is considered.

Unutrašnji cestovni prijevoz

Cestovni prijevoz između dva mjesta (mjesta utovara/ukrcaja i mjesta istovara/iskrcaja) smještenih u istoj zemlji bez obzira na zemlju u kojoj su cestovna prijevozna sredstva registrirana. Može obuhvaćati i tranzit kroz drugu zemlju.

National road transport

Road transport between two places (a place of loading / embarkation and a place of unloading / disembarkation) located in the same country irrespective of the country in which the vehicle is registered. It may involve transit through a second country.

Međunarodni cestovni prijevoz

Cestovni prijevoz između dva mjesta (mjesta utovara/ukrcaja i mjesta istovara/iskrcaja) koja se nalaze u dvije različite zemlje. Može obuhvaćati tranzit kroz jednu ili više drugih zemalja.

International road transport

Road transport between two places (a place of loading / embarkation and a place of unloading / disembarkation) in two different countries. It may involve transit through one or more additional country or countries.

Cestovni tranzit

Cestovni tranzit preko neke zemlje između dva mjesta (mjesta utovara i mjesta istovara) smještena u drugoj zemlji ili drugim zemljama pod uvjetom da je ukupno putovanje preko teritorija te zemlje obavljeno cestom i da nije bilo ni utovara ni istovara u toj zemlji.

Road transit

Road transport through a country between two places (a place of loading and a place of unloading) both located in another country or in other countries provided that the total journey within the country is by road and that there is no loading and unloading in that country.

Gradski cestovni prijevoz

Prijevoz koji se obavlja po gradskim cestama i tramvajskim prugama.

Samo se prijevoz koji se obavlja uglavnom ili isključivo gradskim cestama, smatra gradskim prijevozom.

Urban road transport

Transport carried out on urban roads or tramways.

Only transport mainly or solely performed on urban roads is considered to be urban transport.

Pređeni kilometar

Jedinica mjere koja predstavlja kretanje cestovnoga prijevoznoga sredstva na udaljenosti od jednog kilometra.

Vehicle-kilometre

Unit of measurement representing the movement of a road motor vehicle over one kilometre.

Cestovni putnički kilometar

Jedinica mjere koja predstavlja prijevoz jednog putnika cestom na udaljenosti od jednog kilometra.

Udaljenost koja se uzima u obzir udaljenost je koju je putnik stvarno proputovao.

Road passenger-kilometre

Unit of measure representing the transport of one passenger by road over one kilometre.

The distance to be taken into consideration is the distance actually travelled by the passenger.

Roba prevezena cestom

Svaka roba koja se prevozi cestovnim prijevoznim sredstvima. Uključuje svu ambalažu i opremu kao što su kontejneri, izmjenjivi sanduci ili palete.

Goods carried by road

Any goods moved by road goods vehicles. This includes all packaging and equipment such as containers, swap-bodies or pallets.

Cestovni tonski kilometar

Jedinica mjere robnog prometa koja predstavlja učinak prijevoza jedne tone robe cestom, na udaljenosti od jednog kilometra.

Udaljenost koja se uzima u obzir stvarno je prijeđena udaljenost na promatranoj mreži.

Tonne-kilometre by road

Unit of measure of goods transport which represents the transport of one tonne by road over one kilometre.

The distance to be taken into consideration is the distance actually run.

Roba koja je izašla iz zemlje cestom - izvoz

Roba ukrkana na cestovno prijevozno sredstvo u nekoj zemlji i prevezena cestom da bi bila istovarena u drugoj zemlji.

Goods having left the country by road - exports

Goods which having been loaded on a road vehicle in the country, left the country by road and were unloaded in another country.

Roba koja je ušla u zemlju cestom - uvoz

Roba ukrkana u cestovno prijevozno sredstvo u nekoj drugoj zemlji i koja je cestom ušla u zemlju gdje će biti iskrkana.

Goods having entered the country by road - imports

Goods which, having been loaded on a road vehicle in another country, entered the country by road and were unloaded there.

Roba u tranzitu cestom

Roba koja je ušla u zemlju cestom i izašla iz zemlje cestom na mjestu različitom od mjesta ulaska, nakon što je prevezena kroz zemlju u istom cestovnom prijevoznom sredstvu.

Prekrcaj s jednog cestovnog prijevoznog sredstva na drugo i promjena cestovnog tegljača smatraju se utovarom/istovarom.

Goods in transit by road throughout

Goods which entered the country by road and left the country by road at a point different from the point of entry, after having been carried across the country in the same goods road motor vehicle.

Transshipment from one goods road vehicle to another or change of the road tractor are regarded as loading / unloading.

PROMET U PRIJEVOZIM I SKLADIŠNIM DJELATNOSTIMA

TURNOVER OF TRANSPORTATION AND STORAGE ACTIVITIES

Izvor podataka

Data source

Podaci o ostvarenom prometu u uslužnim djelatnostima prijevoza i skladištenja u Federaciji BiH prikupljeni su kroz kvartalno statističko istraživanje prijevoza i skladištenja (obrazac K KPS TRANS 01). Indeksi prometa u prijevoznim i skladišnim djelatnostima agregirani su za nivo Federacije BiH. Osnovna svrha istraživanja je praćenje dinamike kretanja

Data on the turnover in the service activities of transportation and storage in the Federation of BiH are collected through quarterly statistical survey of transportation and storage (form K KPS TRANS 01). Turnover indices for transportation and storage activities are aggregated for the level of the Federation of BiH. The main purpose of the survey is the measuring of realised turnover

ostvarenog prometa u uslužnim djelatnostima prijevoza i skladištenja.

Obuhvat i uporedivost

Podaci o uslužnim djelatnostima prijevoza i skladištenja prikupljaju se za pravne subjekte koji su u Statističkom poslovnom registru Federalnog zavoda za statistiku razvrstani prema pretežnoj djelatnosti u području H - Prijevoz i skladištenje, osim oblast 53 - poštanske i kurirske usluge (KD BiH 2010).

Istraživanje je provedeno kombinovanom metodom punog obuhvata i uzorka izabranih pravnih subjekata. Djelatnost preduzetnika koji se bave prijevozom i skladištenjem nije obuhvaćena ovim istraživanjem.

Metoda izračunavanja indeksa

Za izračunavanje Indeksa prometa u prijevoznim i skladišnim djelatnostima korišteni su podaci o vrijednosti ostvarenog prometa u uslužnim djelatnostima prijevoza i skladištenja, što je u skladu sa Metodologijom za kratkoročne poslovne statistike Eurostat-a i regulativom za kratkoročne poslovne statistike (EC 1165/98, Aneks D).

Indeksi prometa u prijevoznim i skladišnim djelatnostima u ovom saopćenju prikazuju se kao izvorni- sezonski i kalendarski prilagođeni indeksi.

Definicije

Ostvareni promet uključuje fakturisane iznose tokom referentnog perioda od strane izvještajne jedinice, i to odgovara tržišnoj prodaji roba i usluga ponuđenih trećim osobama. Ostvareni promet, također, uključuje sve druge troškove (transport, pakovanje, itd.) na teret kupca, čak i ako su ovi troškovi posebno iskazani u fakturama. Ostvareni promet isključuje porez na dodanu vrijednost (PDV) i ostale odbitne poreze, direktno povezane s prometom, sve carine i poreze na dobra i usluge fakturisane od strane jedinice.

Umanjenja cijena, rabati i diskonti kao i vrijednost povratne ambalaže moraju se oduzeti iz ove stavke. Umanjenja cijena, rabati i bonusi kasnije priznati klijentima, na primjer na kraju godine, ne uzimaju se u obzir.

Prihodi koji su u računima preduzeća klasifikovani kao drugi poslovni prihodi, finansijski i vanredni dohodak te prihodi na računima preduzeća isključeni su iz ostvarenog prometa.

VANJSKA TRGOVINA

Izvori i metode prikupljanja podataka

Osnovni/temeljni izvor podataka za statistiku vanjske trgovine FBiH je Jedinstvena carinska isprava (JCI) koju deklarant (poslovni subjekt ili druga ovlaštena osoba, npr špediter) podnosi carinamici prilikom carinjenja robe. Za prikupljanje i kontrolu ispravnosti carinskih deklaracija odgovorna je Uprava za indirektno/neizravno oporezivanje BiH (UIO), koja propisuje oblik, sadržaj, način ispunjavanja i podnošenja isprava u carinskom postupku. Federalni zavod za statistiku preuzima od Agencije za statistiku BiH, originalnu carinsku bazu podataka UIO u obliku slogova na magnetnom mediju i dalje ih statistički obrađuje i publicira.

Obuhvat podataka i jedinica posmatranja

U statistici vanjske trgovine Federacije BiH koristi se proširena definicija Specijalnog sistema trgovine prema kojoj se uključuju redovan izvoz i uvoz, unutarnja i vanjska obrada, te robe koje ulaze ili napuštaju slobodne industrijske zone. Jedinica

in service activities of transportation and storage.

Coverage and comparability

Quarterly reports on the service activities of transportation and storage are collected for the legal entities which are registered by the main activity in the section H - Transportation and storage (excluding division 53 - Postal and courier services (KD BiH 2010) in the Statistical Business Register of the Federation of BiH.

This survey was conducted by using combined methods of full coverage and sample of selected legal entities. Activities of commercial entrepreneurs who are engaged in transport and storage activities are excluded from these data.

Method of index calculation

Turnover indices in the transportation and storage activities are calculated on the basis of data on realized turnover in the services activities of transportation and storage, which is consistent with the Methodology for short-term business statistics of Eurostat and STS Regulation (EC 1165/98, Annex D).

Indices of turnover in transportation and storage activities are presented as gross, seasonally and working-day non deflated indices.

Definitions

Turnover comprises the totals invoiced by the observation unit during the reference period, and this corresponds to market sales of goods or services supplied to third parties. Turnover also includes all other charges (transport, packaging, etc.) passed on to the customer, even if these charges are listed separately in the invoice.

Turnover excludes VAT and other similar deductible taxes directly linked to turnover as well as all duties and taxes on the goods or services invoiced by the unit.

Reduction in prices, rebates and discounts as well as the value of returned packing must be deducted. Price reductions, rebates and bonuses conceded later to clients, for example at the end of the year, are not taken into account.

Income classified as other operating income, financial income and extraordinary income in company accounts is excluded from turnover.

FOREIGN TRADE

Sources and methods of data collection

The main source of data for the statistics on exports and imports is Single Administrative Document (SAD). The B&H Indirect Taxation Agency is responsible for collection and control of the validity of SAD, and it also determines the form, the content, the way of filling in, and the way of submitting of SAD. Federal Office of Statistics receives from the B&H Agency for statistics original customs database, originated and reviewed from the Indirect Taxation Agency and performs further data processing and dissemination.

Coverage and Observation unit

The Special Trade System (Relaxed definition) is used in Federation of Bosnia and Herzegovina. Regular exports and imports, inward processing, outward processing and the goods flow in free industrial zones are included in the External Trade Statistics. Observation unit

posmatranja statističkog istraživanja robnog prometa s inostranstvom/inomezstvom je svaka robna isporuka koja se obavlja u okviru izvoza i uvoza robe, koja je homogena s gledišta vrste proizvoda, zemlje porijekla odnosno namjene, načina plaćanja i momenta prelaska granice. Isključuje se trgovina uslugama.

Klasifikacije i nomenklature

U statistici vanjske trgovine FBiH primijenjuje se Carinska tarifa BiH (CT BiH) koja je usklađena sa Kombiniranom nomenklaturom (CN) Evropske unije i Harmoniziranim sistemom/sustavom (HS) Svjetske carinske organizacije (WCO). Vanjskotrgovinske transakcije za svaki pojedinačni proizvod prate se na nivou/razini tarifne oznake od deset cifara. CT BiH je povezana sa Standardnom međunarodnom trgovinskom klasifikacijom UN (SITC, Rev. 3)1) i sa Klasifikacijom djelatnosti BiH (KD) koja je usklađena sa statističkom klasifikacijom ekonomskih aktivnosti EU (NACE, Rev. 1.1.)2). CT BiH podliježe godišnjoj reviziji u cilju usklađivanja sa izmjenama CN-a.

Konverzija valute

Podaci o izvozu i uvozu izraženi su vrijednosno u konvertibilnim markama. Vrijednosti izražene u drugim valutama preračunavaju se u konvertibilne marke primjenom tekućih dnevnih kurseva / tečajeva koji vrijede na dan carinjenja, a utvrđuje ih Centralna banka BiH. Sve su vrijednosti obračunate na osnovi pariteta franko BiH granica: FOB cijene za izvoz i CIF cijene za uvoz.

- 1) Standard International Trade Classification (SITC) Rev. 3
- 2) Statistical Classification of Economic Activities in the European Community (NACE Rev. 1.1.)

UNUTRAŠNJA/UNUTARNJA TRGOVINA

Distributivna trgovina

Izvori i metode prikupljanja podataka

Podaci o broju prodavnica/servisa, broju zaposlenih, ostvarenom prometu, zalihama dobiveni su iz istraživanja Tromjesečni izvještaj distributivne trgovine za pravne osobe – preduzeća / trgovačka društva (obrazac TRG – 2). Istraživanje se provodi na temelju Zakona o statistici u Federaciji BiH ("Sl. Novine FBiH br. 63/03"). Podaci o prometu iskazuju se kao apsolutni brojevi i nominalni indeksi.

Jedinice posmatranja

Jedinice posmatranja su pravne osobe – preduzeća/poduzeća trgovačka društva koje su prema pretežnoj djelatnosti registrirane u području G Klasifikacije djelatnosti (KD).

Također, obuhvaćene su izabrane pravne osobe koje su prema pretežnoj djelatnosti registrirane u nekoj od ostalih djelatnosti (industrija, građevinarstvo, ugostiteljstvo itd.) prema KD.

Obrtnici nisu obuhvaćeni ovim istraživanjem.

Definicije

Distributivna trgovina sastoji se od svih oblika trgovačkih aktivnosti, od nabavke robe od proizvođača do isporuke robe krajnjem potrošaču. Obuhvaća: trgovinu na veliko za svoj račun, posredovanje u trgovini na veliko, trgovinu na malo i popravke motornih vozila i motocikla te predmeta za ličnu upotrebu i domaćinstvo.

of statistical survey on trade in goods with the rest of the world is every exports / imports transportation of goods, homogenous in terms of production type, country of origin and/or destination, mode of payment and border-crossing time. Trade in services is excluded.

Classification and Nomenclatures

The Customs Tariff of B&H (CT) is used in External Trade Statistics. The tariff is in line with the EU Combined Nomenclature (CN) and with the Harmonized Commodity Description and Coding System (HS), which is managed by the World Customs Organization (WCO). External trade statistics present trade flows on each single product (the ten-digit subheading level of the CT). CT is linked to the international trade classification of the UN (SITC, Rev.3)1), and to the B&H Classification of Activity, which is in line with EU classification of economic activities (NACE Rev. 1.1.)2). The B&H Customs Tariff is revised every year to follow the updates of CN.

Validation

The value of exports and imports are expressed in convertible marks. The value expressed in other currency is converted into convertible marks by current daily exchange rate list valid on the day of custom clearance. Exchange rate list is established by Central bank of Bosnia and Herzegovina. All values are calculated according to free B&H border parity, i.e. exports based on FOB parity, and imports based on CIF parity.

- 1) Standard International Trade Classification (SITC) Rev. 3
- 2) Statistical Classification of Economic Activities in the European Community (NACE Rev. 1.1.)

DOMESTIC TRADE

Distributive trade

Source and methods of data collection

Data on number of stores/services, number of persons employed, realised turnover, stocks in the activities of distributive trade are collected from the Quarterly Report on Distributive Trade (TRG – 2 questionnaire). This survey is conducted on the bases of Law on Statistical Survey in the Federation of BiH ("Official Gazette FBiH No. 63/03"). Data on turnover are presenting in the form of absolute figures and nominal indices.

Reporting units

The reporting units are legal enterprises / trade companies which have been classified into section G of the Classification of Economic Activities (CEA) according to prevailing activity, as well as those classified in other activities (industry, construction, hotels and restaurants etc.) but engaged in the trade activities from section G of the CEA.

The tradesmen are excluded.

Definitions

Distributive trade consists of all types of trade activities, from supplying goods from the producer to distributing them to the final consumer. It comprises wholesale trade on one's own account, wholesale on a fee or contract bases, retail trade and repair of motor vehicles and motorcycles and personal and household goods.

Trgovina na veliko (na domaćem tržištu) je aktivnost kupovine i preprodaje robe industrijskim, trgovačkim, profesionalnim korisnicima i ustanovama i drugim poslovnim subjektima koji se bave trgovinom na veliko ili na malo. Također, uključuje se i tranzitni promet robe (prodaja robe koja se po nalogu prodavača direktno isporučuje kupcu bez prethodnog uskladištenja te robe kod prodavača).

Posredovanje u trgovini na veliko podrazumijeva obavljanje djelatnosti trgovine na veliko uz naplatu ili po ugovoru. Uključuje se prodaja s konsignacijskih skladišta, usluge komisionara (agenata), posrednika za trgovačku robu i drugih veletrgovaca koji trguju u ime ili za račun drugih te djelatnosti onih koji učestvuju u povezivanju prodavača s kupcima ili poduzimaju trgovačke transakcije u ime vlasnika robe Trgovina na malo

Trgovina na malo

Podaci o ostvarenom prometu u trgovini na malo dobiveni su iz istraživanja Mjesečni izvještaj trgovine na malo (obrazac M KPS TRG 01).

Istraživanje se provodi na osnovu/temelju Zakona o statistici u Federaciji BiH („Sl. Novine FBiH“ br.63/03 i 9/09).

Metodologija istraživanja se temelji na Uredbi Vijeća EZ-a o kratkoročnim poslovnim statistikama br. 1165/98 (aneks C), 1158/05., 1503/06. i 1893/06

Obuhvat

Jedinice posmatranja/promatranja su poslovni subjekti (pravne osobe/lica) koji su prema glavnoj (pretežnoj) djelatnosti registrovani/ registrirani u trgovini na malo (područje G, oblast/odjeljak 47 KD BiH 2010). Obuhvaćeni su i izabrani poslovni subjekti koji su prema glavnoj djelatnosti razvrstani u druge djelatnosti, ali obavljaju i djelatnost trgovine na malo (specijalna lista).

Obrtnici nisu obuhvaćeni ovim istraživanjem.

Statističko istraživanje se provodi na bazi uzorka koji je izabran iz Statističkog poslovnog registra Federalnog zavoda za statistiku.

Uzorkom su obuhvaćeni svi veliki i srednji poslovni subjekti (čiji je godišnji promet 2.miliona/milijuna KM i više), a ostali poslovni subjekti su izabrani metodom slučajnog stratificiranog uzorka.

Na osnovu/temelju rezultata dobivenih uzorkom ocjenjuje se cijeli skup.

Prezentacija indeksa

Rezultati se objavljuju u obliku nominalnih i realnih indeksa. Nominalni indeksi prikazuju kretanje prometa u tekućim cijenama, a realni indeksi pokazuju kretanje prometa u stalnim cijenama. Realni indeksi dobiveni su deflacioniranjem nominalnih vrijednosti prometa prilagođenim indeksom potrošačkih cijena.

Tzv. mjesečne stope promjena prezentiraju se u desezoniranom obliku indeksa, a tzv. godišnje stope promjena se prezentiraju u kalendarski prilagođenom obliku indeksa.

Radi održavanja dosljednosti i kontinuiteta s prethodno objavljenim podacima, indeksi se i dalje iskazuju i u obliku izvornih, neprilagođenih indeksa, ali se posebno ne komentiraju.

Wholesale trade (on domestic market) is an activity of sale of goods to industrial, trading and professional users and organisations as well as to other business entities engaged in wholesale and retail trade. It also includes transit goods trade (sales of goods which is by a vendor's order directly delivered to a customer without being previously stored at the salesman's).

Wholesale on a fee or contract bases consists of performing of wholesale trade by payment or contract. It includes sales from consignment warehouses, commissioners' services, mediator for trading goods and other wholesale vendors operating in the name or on the account of others, as well as an activity of those who are engaged in connecting vendors with customers or undertake trade transactions on behalf of the owner of goods.

Retail trade

Source and method of data collection. Data on retail trade turnover are obtained by the Monthly Retail Trade Report (M KPS TRG 01 questionnaire).

This survey is conducted on the bases of Law on Statistical Survey in the Federation of B&H ("Official Gazette FB&H" No. 63/03 and 9/09).

Methodology for this survey is based on Council Regulation Concerning Short Term Statistics No. 1165/98 (Annex C), 1158/05., 1503/06. and 1893/06.

Coverage

Observation units are business enterprises (legal entities) by their main (prevailing) activity registered in the retailing trade (section G, division 47 of the KD BiH 2010) as well as selected business enterprises by their main activity registered in other activities, but perform retail trade activities (special list).

The entrepreneurs are excluded.

The survey is carried out on the sample base made on the basis of Statistical Business Register of Federal Institute for statistics.

The sample covers all large and medium-sized business entities (with yearly turnover 2.millions or higher), while micro-sized and small enterprises are selected by the random stratified sample method.

The evaluation of the whole group is based on the results obtained through samples.

Presentation of indices

Results are shown in the form of nominal (value indices) and real (volume indices) indices. Value indices show turnover movements in current prices and volume indices show turnover movements in constant prices. Volume indices are calculated by deflating turnover by modified consumer price indices.

So called month-on-month comparison are presented in seasonally adjusted index form, and so called year-on-year comparison are presented in working-day adjusted index form.

In order to sustain the consistency and continuity with previously released data, indices continue to be presented as gross, unadjusted indices, but they are not commented in particular.

Sezonsko i kalendarsko prilagođavanje vrši se u aplikaciji Demetra (verzija 2.2) metodom TRAMO SEATS na seriji mjesečnih podataka od januara 2010.godine.

The seasonal adjustment (SA) and working day adjustment (WDA) are conducted using Demetra application (version 2.2) by using TRAMO SEATS method on data series starting from January 2010.

Dodavanjem novih mjesečnih podataka u seriji može doći do promjene desezoniranih i kalendarski prilagođenih indeksa za prethodna razdoblja, tako da se podaci iz ovog Biltena mogu razlikovati od prvih rezultata koji su objavljeni ranije.

Extension of index series, by adding of new monthly observations for each month could cause subsequent correction for previous periods. Data from this release may differ from previously published bulletin.

Definicije

Promet je ukupan fakturirani/fakturirani iznos koje poslovni subjekt, izvještajna jedinica, obračuna za prodane robe ili pružene usluge tokom referentnog perioda trećim licima što odgovara njihovoj tržišnoj vrijednosti. Promet ne uključuje Porez na dodanu vrijednost (PDV).

Definitions

Turnover is invoiced total value that enterprise, reporting unit, calculates for all sold goods and provided services during reference period to third parties. Turnover does not include Value added taxes (VAT).

Indeksi prometa iskazuju se na dva načina:

Za ukupan promet koji ostvaruju svi poslovni subjekti kojima je trgovina na malo glavna djelatnost (prema KD BiH 2010 registrovani/registirani u oblast 47).

Indices on the retail trade turnover are presented in two ways:

For the total turnover generated by all business entities with the retail trade as main activity (according to KD BiH 2010 classified in division 47).

Za promet od trgovine na malo koji iskazuju svi poslovni subjekti koji obavljaju djelatnost trgovine na malo, bez obzira na glavnu djelatnost

For the retail trade turnover expressed by all business entities engaged in his activity, irrespective of their registered main activity

TURIZAM

TOURISM

Podaci o kapacitetima za smještaj, broju dolazaka i noćenja turista po vrstama objekata i prema zemlji prebivališta dobiveni su iz istraživanja Mjesečni izvještaj o turistima i noćenjima (obrazac TU-11).

Data on capacities, the number of tourist arrivals and tourist nights by type of accommodation and country of residence are collected through Monthly Report on Tourist Arrivals and Tourist nights (Form TU-11)

Jedinice posmatranja su poslovni subjekti i njihovi dijelovi registrirani prema KD-u u području H - Ugostiteljstvo, tj. ugostiteljska i druga preduzeća koja pružaju usluge smještaja gostima.

Report units are business entities and their parts registered according to the CA under section H - Hotels and restaurants and other enterprises engaged in providing accommodation services in tourism.

Turist je svaka osoba koja u mjestu izvan svog prebivališta provede najmanje jednu noć u ugostiteljskom ili drugom objektu za smještaj gostiju, radi odmora ili rekreacije, zdravlja, studija, sporta, religije, porodice, poslova, javnih misija i skupova.

Tourist is every person who, outside his place of permanent residence, spends at least one night in a hotel or another accommodation facility for reasons of rest, recreation, health, study, sport, religion, family, business, public tasks or meeting.

Domaći turist je svaka osoba sa prebivalištem u Bosni i Hercegovini koja u nekom mjestu u Bosni i Hercegovini, izvan mjesta svog prebivališta, provede najmanje jednu noć u ugostiteljskom ili drugom objektu za smještaj gostiju.

Domestic tourist is a person with permanent residence in Bosnia and Herzegovina who spends at least one night in a hotel or some other accommodation facility outside their place of residence.

Stranim turistima smatraju se sve osobe koje u Bosni i Hercegovini nemaju stalno prebivalište, a provedu najmanje jednu noć u ugostiteljskom ili drugom objektu za smještaj gostiju.

Foreign tourist is a person with permanent residence outside Bosnia and Herzegovina who temporarily resides in Bosnia and Herzegovina and who spends at least one night in a hotel or same other accommodation facility.

Turistički smještajni objekat je svaka jedinica koja redovno (ili povremeno-sezonski) obezbjeđuje smještaj za noćenje turistima. Turistički smještaj se dijeli na: kolektivni i privatni turistički smještaj.

Tourist accommodation is any facility that regularly (or occasionally) provides overnight accommodation for tourists. Tourist accommodation has been divided into two main groups: collective accommodation establishments and private tourist accommodation.

Soba je jedinica koju čini jedna soba ili skupina soba čineći nedjeljivu iznajmljivačku cjelinu u smještajnom objektu ili boravištu. Sobe mogu biti jednokrevetne, dvokrevetne ili višekrevetne zavisno da li su opremljene stalno za smještaj jedne, dvije ili više osoba. Ako se soba koristi za stalni boravak za više od godinu dana, ne bi trebala biti uključena. Kabine, kolibe, kućice, drvene kolibe, bungalovi i vile tretiraju se kao sobe i apartmani tj. mogu se ostaviti kao jedinice.

A bedroom is a unit formed by one room or groups of rooms constituting an indivisible rental whole in an accommodation establishment or dwelling. Rooms may be single, double or multiple, depending on whether they are equipped permanently to sleep one, two or several people. If a room is used for permanent stay, for more than one year, it should not be included. Cabins, huts, cottages, wood huts, bungalows and villas can be treated as rooms and apartmans, which mean that can be left as a units.

Broj ležaja u objektu ili boravištu je određen brojem osoba koje mogu prenoćiti u ležajima u objektu (boravištu), ignorišući bilo kakve dodatne ležaje koji bi se mogli namjestiti na zahtjev gosta. Termin ležaj se primjenjuje na jedan ležaj, dvostruki ležaj se računa kao dva ležaja. Ta jedinica služi za mjerenje kapaciteta bilo kojeg tipa smještaja.

Number of bed-places in an establishment or dwelling is determined by the number of persons who can stay overnight in beds set up in the establishments, ignoring any extra beds that may be set up by customer request.

The term bed-place applies to a single bed. A double bed is counted as two bed-places. This unit serves to measure the capacity of any type of accommodation.

Stalnim ležajima se smatraju ležaji koji se redovito spremaju za iznajmljivanje gostima.

Invariably bed-places are bed-places which are regularly prepared for guest rent.

Pomoćnim ležajima se smatraju ležaji koji se prema potrebi pripremaju za iznajmljivanje gostima za vrijeme sezone.

Auxiliary bed-places are bed-places which, by the rule, serve for afternoon guest rest as an extra bed-place accommodation capacities are completed during the season.

Prosječna dužina boravka se izračunava dijeljenjem broja noćenja sa brojem dolazaka turista.

Average detention of foreign tourist's stays are calculated by dividing number of overnights stays by the number of arrivals.

Bruto iskorištenost ležaja u jednom mjesecu se dobija tako što se podijeli broj ukupnih noćenja sa brojem ležaja koji se nude i brojem dana u datom mjesecu za istu grupu objekata, množenjem koeficijenta sa 100 da bi se rezultat izrazio u procentu.

The gross occupancy rate of bed-places in one month is obtained by dividing total overnight stays by the product of bed-places on offer and the number of days in the corresponding month for the same group of establishments, multiplying the quotient by 100 to express the result as a percentage.