



**Bosna i Hercegovina**  
**Federacija Bosne i Hercegovine**  
**FEDERALNI ZAVOD ZA STATISTIKU**  
*Bosnia and Herzegovina*  
*Federation of Bosnia and Herzegovina*  
*INSTITUTE FOR STATISTICS OF FB&H*

**STATISTIČKI**  
**GODIŠNJAK/LJETOPIS**  
**FEDERACIJE BOSNE I HERCEGOVINE**

*STATISTICAL YEARBOOK*

**2015**

**Sarajevo, 2015.**

Izdaje Federalni zavod za statistiku, Zelenih beretki 26,  
71000 Sarajevo  
Štampa/Tiska Štamparija Fojnica d.d. Fojnica  
Odgovara direktor Dr Emir Kremić  
Lektorica za engleski jezik: Dea Paljević  
Tehnička obrada: Sabina Fazlibegović, Elmaza Beća,  
Mahir Kološ, Zijo Eskić

Published by the Institute for Statistics of FB&H, Zelenih beretki 26,  
71000 Sarajevo  
Printed by the Štamparija Fojnica d.d. Fojnica  
Person responsible: Emir Kremić, PhD, Director General  
English Language Editor: Dea Paljević  
Technical processing: Sabina Fazlibegović, Elmaza Beća,  
Mahir Kološ, Zijo Eskić

#### **Autori individualnih poglavlja:**

*Authors of individual chapters are:*

#### **1. Geografski i meteorološki podaci**

*Geographical and Meteorological Data*

Milena Dragičević

#### **2. Teritorijalni ustroj**

*Territorial Constitution*

Belmira Hadžiabdić, Suada Lokvančić

#### **3.,28. Registar**

*Register*

Enisa Rastić, Envera Hurić, Emira Ahmetović,  
Nidžara Obarčanin

#### **4. Izbori**

*Elections*

Fatima Strik

#### **5.,29. Stanovništvo**

*Population*

Jasmina Velić, Jasmina Konaković, Senija Muhić

Emina Ajkunić, Muamera Idrizović

#### **6.,30. Zaposlenost, nezaposlenost i plaće**

*Employment, Unemployment and Wages*

Mujesira Salihagić, Mugdim Hadžalić, Emina Šabanadžović

#### **7. Anketa o radnoj snazi**

*Labour Force Survey*

Anes Smailbegović

#### **8. Cijene**

*Prices*

Mesuda Kamberović, Dževad Teskeredžić, Arnela Medar

#### **9. Bruto domaći proizvod**

*Gross Domestic Product*

Zlatka Tukić, Danijela Bujak-Buzuk, Almira Muraspahić,

Belma Karadža, Sanjin Čengić, Nermina Ibrišević - Ademović

#### **10.,31. Investicije**

*Gross Fixed Capital Formation (Gross Investment)*

Šejla Šehović - Karšić

#### **11. Strukturne poslovne statistike**

*Structural Business Statistics*

Aida Ljuca, Alma Čolpa

#### **12.,32. Poljoprivreda, šumarstvo i ribarstvo**

*Agriculture, Hunting and Forestry*

Damir Omanović, Dževad Čelik+A48:C49

Elmina Ramić-Lukač

#### **13.,33. Industrija**

*Industry*

Amira Morankić, Adnan Šećerbajtarević

Nasiha Imširović, Nusreta Imamović-Kaljanac

#### **14. Energetika**

*Energy Statistics*

Amela Vesković, Nusreta Imamović-Kaljanac

#### **15. Građevinarstvo**

*Construction*

Edina Dulić, Sabina Tunović, Nusreta Imamović-Kaljanac

#### **16.,34. Prijevoz i komunikacije**

*Transport and Communications*

Elvira Ramić, Elvir Juljević, Sanja Ambrožić

#### **17.,35. Vanjska trgovina**

*Foreign Trade*

Haris Čengić, Sanja Ambrožić

#### **18.,36. Unutrašnja/Unutarnja trgovina**

*Home Trade*

Dušanka Mandić, Merima Hadžalić, Sanja Ambrožić

#### **19.,37. Ugostiteljstvo**

*Accommodation and Food Service Activities*

Dženana Vreto, Fatima Demirović, Sanja Ambrožić

#### **20.,38. Turizam**

*Tourism*

Dženana Vreto, Fatima Demirović, Sanja Ambrožić

#### **21. Okoliš**

*Environment*

Milena Dragičević

#### **22.,39. Obrazovanje**

*Education*

Mediha Skulić, Emir Oruč, Elvin Šetkić,

Mirza Omanić, Hajrudin Alić

#### **23. Istraživanje i razvoj**

*Research & Development*

Emir Oruč

#### **24. Kultura, umjetnost i sport**

*Culture, Art and Sport*

Alma Hodo, Hajrudin Alić

#### **25.,40. Zdravstvena zaštita**

*Health Care*

Elvin Šetkić

#### **26. Socijalni rad**

*Social Welfare*

Alma Hodo, Hajrudin Alić

#### **27. Pravosuđe**

*Judicial System*

Fatima Strik

**Molimo korisnike da prilikom korišćenja podataka navedu izvor:**

**"SG/LJ FBiH 15 - str..."**

*Those using data from this issue are requested to state the source:*

*"Statistical Yearbook of the Federation of Bosnia and Herzegovina 2015, page..."*

## PREDGOVOR

Federalni zavod za statistiku je najznačajniji službeni izvor informacija u Federaciji Bosne i Hercegovine, nezavisan u izboru izvora podataka, statističkih metoda i procedura, odluka koje se odnose na sadržaj, formu i vrijeme distribucije kao i odluka koje se odnose na zaštitu povjerljivosti podataka.

Nastavljajući tradiciju izrade i izdavanja Statističkog godišnjaka u Bosni i Hercegovini, koja datira još od 1954. godine, Federalni zavod za statistiku od 1995. godine kontinuirano izdaje Statistički godišnjak za Federaciju Bosne i Hercegovine.

Kao i ranija izdanja, Statistički godišnjak 2015 rezultat je izvršenog Plana provođenja statističkih istraživanja od interesa za Federaciju Bosne i Hercegovine. Pored podataka koje prikuplja i obrađuje Federalni zavod za statistiku u Statističkom godišnjaku, objavljuje i podatke drugih institucija koje su uključene u sistem statističkih istraživanja: Federalni zavod MIO-PIO, Federalni zavod za zapošljavanje, Federalni zavod za javno zdravstvo i Federalni hidrometeorološki zavod.

Zahvaljujemo našim korisnicima, radi kojih ova publikacija i izlazi, koji su svojim sugestijama, primjedbama i prijedlozima uticali i pomogli da ova publikacija bude sadržajnije, preglednija i informativnija u odnosu na prethodna izdanja. Sa zahvalnošću ćemo primiti sve primjedbe i sugestije budućih korisnika koje će zasigurno pridonijeti poboljšanju Statističkog godišnjaka/ljetopisa kao i naših drugih statističkih publikacija.

Dr Emir Krečić, direktor  
Federalnog zavoda za statistiku

*Emir Krečić, PhD, Director General  
Institute for Statistics of FB&H*

Sarajevo, decembar/prosinac 2015.  
Sarajevo, December 2015

## FOREWORD

*Institute for Statistics of FB&H is the most important source of information in the Federation of Bosnia and Herzegovina, independent from the choice of data sources, statistical methods and procedures, content-related decisions, form and time of distribution and decisions relating to the protection of confidentiality.*

*Continuing the tradition of making and issuing the Statistical Yearbook of Bosnia and Herzegovina, which dates back to 1954, the Institute for Statistics of FB&H has been continuously making and issuing the Statistical Yearbook of the Federation of Bosnia and Herzegovina since 1995.*

*As in previous releases, Statistical Yearbook 2015 is the result of completing the Plan of Conducting the Statistical Research of interest to the Federation of Bosnia and Herzegovina. In addition to the data collected and processed by the Institute for Statistics of FB&H, the Statistical Yearbook also publishes data of other institutions involved in the statistical surveys system: the MIO-PIO Federal Office, the Federal Employment Service, the Federal Office of Public Health and the Federal Hydrometeorological Institute.*

*We would also like to express our gratitude to our users, for whom this publication is published, whose suggestions, remarks and proposals are always stimulating and helping us make this book more easy to refer to and more informative than earlier issues. Any further comments and suggestions of the future users of the Statistical Yearbook that will surely contribute to its improvement and the improvement of other statistical publications will be highly appreciated and taken into account.*



**SADRŽAJ**  
**CONTENTS**

<b>PREDGOVOR</b> <i>FOREWORD</i>	3
<b>SKRAĆENICE/KRATICE I ZNAKOVI</b> <i>ABBREVIATIONS AND SYMBOLS</i>	20
<b>NAČIN UREĐIVANJA GODIŠNJAKA/LJETOPISA</b> <i>HOW THE STATISTICAL YEARBOOK WAS COMPILED</i>	23
<b>PREGLED ZA FEDERACIJU BOSNE I HERCEGOVINE</b> <i>REVIEW FOR THE FEDERATION OF BOSNIA AND HERZEGOVINA</i>	
<b>1. GEOGRAFSKI I METEOROLOŠKI PODACI</b> <i>GEOGRAPHICAL AND METEOROLOGICAL DATA</i>	27
1-0 Metodološka objašnjenja <i>Notes on methodology</i>	27
1-1 Geografske koordinate krajnjih tačaka/točaka BiH <i>Geographical coordinates of extreme points in BiH</i>	35
1-2 Površina Bosne i Hercegovine, Federacije Bosne i Hercegovine i dužina granica <i>Surface area and length of the boundaries of Bosnia and Herzegovina, Federation of Bosnia and Herzegovina</i>	35
1-3 Jezera <i>Lakes</i>	35
1-4 Rijeke <i>Rivers</i>	36
1-5 Planine i planinski vrhovi viši od 1500 metara nadmorske visine <i>Mountains and mountain peaks above 1500 metres</i>	36
1-6 Veća polja u krašu <i>Larger fields in karst</i>	37
1-7 Najdublje jame <i>The deepest pits</i>	37
1-8 Najduže špilje <i>The longest caves</i>	37
1-9 Nadmorska visina gradova-sjedišta kantona <i>Elevation above sea level of canton town-seats</i>	37
1-10 Jači zemljotresi, 2009.-2014. sa epicentrom na teritoriji FBiH <i>Stronger earthquakes, 2009-2014, with epicentres on the territory of FBiH</i>	38
1-11 Jači zemljotresi u 2014. godini <i>Stronger earthquakes in 2014</i>	39
1-12 Vodostaj rijeka na vodomjernim stanicama <i>River water levels</i>	40
1-13 Rezultati koncentracije sumpordioksida i dima <i>Results of sulphur dioxide and smoke concentrations</i>	40
1-14 Prosječna godišnja koncentracija polutana u vazduhu, 2014. <i>Average annual values of air pollutants, 2014</i>	41
1-15 Broj kiselih kiša u Sarajevu <i>Number of acid rainfalls in Sarajevo</i>	41
1-16 Udio kiselih padavina/oborina na lokaciji meteorološke stanice Bjelave-Sarajevo <i>Percentage of acid precipitation at the location of the Bjelave-Sarajevo meteorological station</i>	41
1-17 Srednje temperature zraka, srednji pritisak/tlak i količina padavina/oborina po mjesecima u 2014. <i>Average monthly temperatures, precipitation and air pressure in 2014</i>	42
1-18 Godišnje i srednje godišnje vrijednosti važnijih meteoroloških pojava u 2014. godini <i>Average annual and values of the main meteorological phenomena in 2014</i>	43
1-19 Meteorološke pojave zabilježene u periodu 1901-2014. <i>Meteorological phenomena for the period 1901-2014</i>	43
1-20 Važnije meteorološke pojave zabilježene u periodu 1951 - 2014. <i>Meteorological phenomena for the period 1951-2014</i>	44
<b>2. UPRAVNO TERITORIJALNI USTROJ</b> <i>ADMINISTRATIVE AND TERRITORIAL CONSTITUTION</i>	48
2-0 Metodološka objašnjenja <i>Notes on methodology</i>	48
2-1 Kantoni, sjedišta kantona, površina, stanovništvo, gradovi i općine <i>Cantons, cantonal headquarters, surface area, population, cities and municipalities</i>	52

**SADRŽAJ**  
**CONTENTS**

2-2	Općine/gradovi prema broju stanovnika, procjena prisutnog stanovništva 30.06.2014. <i>Municipalities and cities according to population, estimate of population present on 30 June 2014</i>	52
2-3	Općine/gradovi - broj naseljenih mjesta, broj popisnih i statističkih krugova i površina <i>Municipalities/cities - number of settlements, number of enumeration areas, statistical areas and areas</i>	53
2-4	Sjedište općine/grada <i>Headquarters of municipalities/cities</i>	55
<b>3. REGISTAR</b>		<b>57</b>
	<i>REGISTER</i>	
3-0	Metodološka objašnjenja <i>Notes on methodology</i>	57
3-1	Registrirane pravne osobe prema područjima KD BiH 2010, stanje 31.12. <i>Registered legal entities by KDBiH 2010 sections, as of 31 December</i>	60
3-2	Struktura poslovnih subjekata prema područjima KD BiH 2010, stanje 31.12.2014. <i>Structure of business entities by KD BiH 2010 sections, as of 31 December 2014</i>	61
3-3	Registrirane pravne osobe prema djelatnosti i porijeklu kapitala, stanje 31.12.2014. <i>Registered legal entities classified by activity and origin of capital, as of 31 December 2014</i>	62
3-4	Registrirane pravne osobe prema djelatnosti i obliku organiziranja, stanje 31.12.2014. <i>Registered legal entities classified by activity and constitutional formation, as of 31 December 2014</i>	63
3-5	Registrirane pravne osobe prema djelatnosti i obliku vlasništva, stanje 31.12.2014. <i>Registered legal entities classified by activity and forms of ownership, as of 31 December 2014</i>	64
<b>4. IZBORI</b>		<b>66</b>
	<i>ELECTIONS</i>	
4-0	Metodološka objašnjenja <i>Notes on methodology</i>	66
4-1	Opći podaci o izborima za Zastupnički dom Parlamenta Federacije BiH <i>General data on elections for the House of Representatives of the Parliament of FBiH</i>	69
4-2	Opći podaci o izborima za općinska vijeća <i>General data on elections for municipal councils</i>	69
4-3	Zastupnici zastupničkog doma Parlamenta Federacije Bosne i Hercegovine <i>Representatives in the House of Representatives of the Parliament of FBiH</i>	70
4-4	Izabrani općinski vijećnici <i>Elected municipal councilors</i>	70
4-5	Političke stranke na općim izborima prema broju zastupnika <i>Political parties on general elections by number of representatives</i>	71
<b>5. STANOVNIŠTVO</b>		<b>72</b>
	<i>POPULATION</i>	
5-0	Metodološka objašnjenja <i>Notes on methodology</i>	72
5-1	Stanovništvo Bosne i Hercegovine po popisima <i>Population of Bosnia and Herzegovina according to censuses</i>	76
5-2	Stanovništvo Bosne i Hercegovine prema starosti i spolu, po popisima <i>Population of Bosnia and Herzegovina according to age and sex, by censuses</i>	76
5-3	Srednje trajanje života i prosječna starost stanovništva, po popisima <i>Average lifespan and average age of population, according to censuses</i>	77
5-4	Domaćinstva/kućanstva u BiH prema broju članova, po popisima <i>Households in BiH grouped according to number of members by censuses</i>	77
5-5	Stanovništvo u BiH staro 10 i više godina, prema starosti, pismenosti i spolu po popisima <i>Population in BiH aged 10 and over, by age, literacy and sex, according to censuses</i>	77
5-6	Stanovništvo u BiH staro 15 i više godina, prema završenoj školi i spolu po popisu 1991. <i>Population in BiH aged 15 and over, by completed school and sex, according to the 1991 census</i>	78
5-7	Radno sposobno stanovništvo u BiH, po popisima <i>Age of the working population in BiH, by censuses</i>	78
5-8	Stanovništvo u BiH prema nacionalnoj pripadnosti, po popisima 1961-1991. <i>Population in BiH grouped according to ethnicity, by 1961-1991 censuses</i>	79
5-9	Stanovništvo - procjena sredinom godine i prirodno kretanje <i>Population - the mid-year estimate and natural change</i>	80
5-10	Stope prirodnog kretanja stanovništva <i>Population natural change rates</i>	80
5-11	Živorodeni <i>Live births</i>	81

5-12	Živorodeni po mjesecu rođenja <i>Live births by birth month</i>	82
5-13	Živorodeni po starosti majke i spolu djeteta <i>Live births by mother's age and child's sex</i>	83
5-14	Prosječna starost majke prema redu rođenja živorođene djece <i>Average mother's age by birth order of live births</i>	84
5-15	Mrtvorodeni <i>Stillbirths</i>	84
5-16	Umrli prema starosti i spolu <i>Deaths by age and sex</i>	85
5-17	Umrli prema spolu, mjestu smrti i liječenju <i>Deaths grouped according to sex, place of death and whether the deceased received medical treatment</i>	87
5-18	Umrli po uzroku smrti, spolu i starosti, 2014. <i>Deaths by cause of death, sex and age, 2014</i>	88
5-19	Umrli po uzroku smrti, spolu i starosti, 2014. <i>Deaths by cause of death, and sex by age, 2014</i>	90
5-20	Prosječna starost umrlih osoba <i>Average age of the deceased</i>	92
5-21	Zaključeni brakovi <i>Marriages</i>	92
5-22	Prosječna starost mlade-mladoženje pri zaključenju braka <i>Average age of bride/groom at the time of marrying</i>	93
5-23	Razvedeni brakovi <i>Divorces</i>	94
5-24	Razvedeni brakovi prema trajanju braka <i>Divorces by duration of marriage</i>	95
<b>6.</b>	<b>ZAPOSLENOST, NEZAPOSLENOST I PLAĆE</b> <i>EMPLOYMENT, UNEMPLOYMENT AND WAGES</i>	<b>96</b>
6-0	Metodološka obješnjenja <i>Notes on methodology</i>	96
6-1	Zaposleni po spolu, godišnji prosjek <i>Persons in employment by sex, annual average</i>	98
6-2	Zaposleni po područjima KD BiH 2010 <i>Persons in employment by KD BiH 2010 sections</i>	99
6-3	Zaposleni po područjima i oblastima KD BiH 2010 - godišnji prosjek 2014. <i>Persons in employment by KD BiH 2010 sections and divisions - annual 2014 average</i>	100
6-4	Zaposleni u poslovnim subjektima prema stepenu stručnog obrazovanja i spolu, mart/ožujak <i>Persons in employment in business entities by level of professional education and sex, March</i>	103
6-5	Zaposleni u poslovnim subjektima prema stepenu stručnog obrazovanja i djelatnostima, mart/ožujak 2014. <i>Persons in employment in business entities by level of professional education and activities, March 2014</i>	104
6-6	Zaposleni u poslovnim subjektima prema intervalima starosti i spolu, mart/ožujak <i>Persons in employment in business entities by age groups and sex, March</i>	105
6-7	Zaposleni u poslovnim subjektima prema intervalima starosti i djelatnostima, mart/ožujak 2014. <i>Persons in employment in business entities by age groups and activities, March 2014</i>	106
6-8	Zaposleni u poslovnim subjektima prema visini neto plaće - struktura u %, mart/ožujak <i>Persons in employment in business entities according to amount of net wages - structure in %, March</i>	107
6-9	Nezaposlene osobe prema stepenu stručnog obrazovanja, decembar/prosinac <i>Unemployed persons by level of professional education, as of 31 December</i>	107
6-10	Nezaposlene osobe prema intervalima starosti, 31. decembar/prosinac <i>Unemployed persons by age groups, 31 December</i>	107
6-11	Zaposlene i nezaposlene osobe, godišnji prosjek <i>Employed and unemployed persons, annual average</i>	108
6-12	Neto i bruto plaća u KM, godišnji prosjek <i>Net and gross wage in BAM, annual average</i>	108
6-13	Neto plaća po područjima KD BiH 2010, u KM - godišnji prosjek <i>Net wage by KD BiH 2010 sections, in BAM - annual average</i>	109
6-14	Bruto plaća po područjima KD BiH 2010, u KM - godišnji prosjek <i>Gross wage by KD BiH 2010 sections, in BAM - annual average</i>	110
6-15	Nominalni indeksi neto i bruto plaća <i>Nominal indices of net and gross wages</i>	111
6-16	Realni indeksi neto i bruto plaća <i>Real indices of net and gross wages</i>	111

**SADRŽAJ**  
CONTENTS

<b>7. ANKETA O RADNOJ SNAZI</b>	<b>113</b>
<i>LABOUR FORCE SURVEY</i>	
7-0 Metodološka objašnjenja	113
<i>Notes on methodology</i>	
7-1 Osnovne karakteristike stanovništva prema aktivnosti i spolu	116
<i>Principal population characteristics by activity and sex</i>	
7-2 Zaposlene osobe prema najvišoj završenoj školi i spolu	117
<i>Persons in employment by the highest level of educational attainment and sex</i>	
7-3 Zaposlene osobe prema statusu u zaposlenosti i spolu	118
<i>Persons in employment by employment status and sex</i>	
7-4 Zaposlene osobe prema grupama područja djelatnosti i spolu	119
<i>Persons in employment by sections of activities classification and sex</i>	
7-5 Nezaposlene osobe prema najvišoj završenoj školi i spolu	120
<i>Unemployed persons by the highest level of educational attainment and sex</i>	
<b>8. CIJENE</b>	<b>122</b>
<i>PRICES</i>	
8-0 Metodološka objašnjenja	122
<i>Notes on methodology</i>	
8-1 Indeksi potrošačkih cijena	125
<i>Consumer price indices</i>	
8-2 Godišnji indeksi potrošačkih cijena, 2005=100	125
<i>Annual consumer price indices, 2005=100</i>	
8-3 Godišnji lančani indeksi potrošačkih cijena	126
<i>Annual chain consumer price indices</i>	
8-4 Godišnji lančani indeksi cijena proizvođača industrijskih proizvoda na domaćem tržištu	127
<i>Annual chain indices of producer prices on the domestic market</i>	
8-5 Indeksi cijena proizvođača industrijskih proizvoda	129
<i>Producer price indices</i>	
<b>9. BRUTO DOMAĆI PROIZVOD</b>	<b>130</b>
<i>GROSS DOMESTIC PRODUCT</i>	
9-0 Metodološka objašnjenja	130
<i>Notes on methodology</i>	
9-1 Bruto domaći proizvod, tekuće cijene	134
<i>Gross domestic product at current prices</i>	
9-2 Proizvodnja, međufazna potrošnja, dodana vrijednost i bruto domaći proizvod, tekuće cijene	134
<i>Output, intermediate consumption, value added and gross domestic product, at current prices</i>	
9-3 Bruto domaći proizvod, stalne cijene u cijenama prethodne godine; godišnje stope realnog rasta (promjene u odnosu na prethodnu godinu)	134
<i>Gross domestic product, constant prices at prices of previous year; annual real growth rates (changes in comparison to the previous year)</i>	
9-4 Bruto dodana vrijednost po djelatnostima i bruto domaći proizvod, tekuće cijene	136
<i>Gross value added by activities and gross domestic product, at current prices</i>	
9-5 Bruto dodana vrijednost po djelatnostima i bruto domaći proizvod, tekuće cijene, struktura u %	138
<i>Gross value added by activities and gross domestic product, at current prices, structure (%)</i>	
9-6 Bruto dodana vrijednost po djelatnostima i bruto domaći proizvod, tekuće cijene, nominalni indeksi	140
<i>Gross value added by activities and gross domestic product, at current prices, nominal indices</i>	
9-7 Bruto dodana vrijednost po djelatnostima i bruto domaći proizvod, stalne cijene u cijenama prethodne godine	142
<i>Gross value added by activities and gross domestic product, constant prices at prices of the previous year</i>	
9-8 Bruto dodana vrijednost po djelatnostima i bruto domaći proizvod, stope realnog rasta, % (promjene u odnosu na prethodnu godinu)	144
<i>Gross value added by activities and gross domestic product, real growth rates, % (changes in comparison to the previous year)</i>	
9-9 Bruto dodana vrijednost po djelatnostima i bruto domaći proizvod, lančano povezane vrijednosti u cijenama 2010	146
<i>Gross value added by activities and gross domestic product, chain-linked to prices of 2010</i>	
9-10 Bruto domaći proizvod i dohodovne komponente, tekuće cijene	148
<i>Gross domestic product and income components, current prices</i>	
<b>10. INVESTICIJE</b>	<b>151</b>
<i>GROSS FIXED CAPITAL FORMATION (GROSS INVESTMENT)</i>	
10-0 Metodološka objašnjenja	151
<i>Notes on methodology</i>	



10-1	Isplate za investicije i ostvarene investicije <i>Gross fixed capital formation payments and gross fixed capital formation</i>	153
10-2	Isplate za investicije po osnovnim izvorima finansiranja/financiranja <i>Gross fixed capital formation payments by main sources</i>	153
10-3	Ostvarene investicije u stalna sredstva po tehničkoj strukturi <i>Gross fixed capital formation payments by technical composition</i>	154
10-4	Isplate za investicije po djelatnosti investitora, organizacioni princip <i>Gross fixed capital formation payments by activity of investor, organisational principle</i>	155
10-5	Ostvarene investicije u stalna sredstva po djelatnosti investitora, organizacioni princip <i>Gross fixed capital formation payments by activity of investor, (organisational principle)</i>	156
10-6	Isplate za investicije po osnovnim izvorima finansiranja/financiranja i djelatnosti investitora, 2014., organizacioni princip <i>Gross fixed capital formation payments by main sources and activity of investor, 2014 (organisational principle)</i>	157
10-7	Ostvarene investicije u stalna sredstva po tehničkoj strukturi i djelatnosti investitora, 2014. godina (organizacioni princip) <i>Gross fixed capital formation payments by technical composition and activity of investor, 2014 (organisational principle)</i>	158
10-8	Ostvarene investicije u <i>nova</i> stalna sredstva po namjeni ulaganja i tehničkoj strukturi, 2014.godina (princip čistih djelatnosti) <i>Gross fixed capital formation in new fixed assets by purpose of investment and technical composition, 2014 (kind of activity and territory principle)</i>	159
<b>11.</b>	<b>STRUKTURNE POSLOVNE STATISTIKE</b> <i>STRUCTURAL BUSINESS STATISTICS</i>	<b>161</b>
11-0	Metodološka objašnjenja <i>Notes on methodology</i>	161
11-1	Osnovne strukturno poslovne varijable prema području KD BIH 2010 i veličini preduzeća/poduzeća, 2013. <i>Basic structural business variables according to KD BIH 2010 section and size of enterprise, 2013</i>	164
11-2	Osnovni strukturno poslovni indikatori prema KD BIH 2010 i veličini preduzeća/poduzeća, 2013. <i>Basic structural business indicators according to KD BIH 2010 and size of enterprise, 2013</i>	167
11-3	Učešće osnovnih strukturno poslovnih varijabli po područjima KD BIH 2010, 2013. <i>Share of basic structural business variables according to KD BIH 2010 sections, 2013</i>	169
<b>12.</b>	<b>POLJOPRIVREDA, ŠUMARSTVO I RIBARSTVO</b> <i>AGRICULTURE, FORESTRY AND FISHING</i>	<b>172</b>
12-0	Metodološka objašnjenja <i>Notes on methodology</i>	172
12-1	Poljoprivredna površina po kategorijama korišćenja <i>Agricultural land by type of cultivation</i>	177
12-2	Oranična površina po načinu korišćenja <i>Arable land by type of cultivation</i>	177
12-3	Požnjevena površina i proizvodnja žita <i>Area harvested and cereal production</i>	177
12-4	Požnjevena površina i proizvodnja industrijskog bilja <i>Area harvested and industrial crop production</i>	178
12-5	Požnjevena površina i proizvodnja povrća <i>Area harvested and vegetable production</i>	178
12-6	Požnjevena površina i proizvodnja krmnog bilja <i>Area harvested and fodder crop production</i>	179
12-7	Stabla voća i proizvodnja voća <i>Fruit production - number of trees and yield</i>	180
12-8	Proizvodnja grožđa <i>Production of grapes</i>	181
12-9	Vrijednost prodaje i otkupa poljoprivrednih proizvoda <i>Value of sale and purchase of agricultural products</i>	182
12-10	Prodaja i otkup poljoprivrednih proizvoda - količine <i>Sale and purchase of agriculture products - quantity</i>	183
12-11	Prodaja poljoprivrednih proizvoda na pijacama na malo <i>Sale of agriculture products in markets</i>	184
12-12	Goveda - stanje 31. decembar/prosinac <i>Cattle - as of 31 December</i>	185
12-13	Svinje - stanje 31. decembar/prosinac <i>Pigs - as of 31 December</i>	185
12-14	Ovce i koze - stanje 31. decembar/prosinac <i>Sheep and goats - as of 31 December</i>	185

**SADRŽAJ**  
**CONTENTS**

12-15	Konji, perad i košnice pčela <i>Horses, poultry and beehives</i>	186
12-16	Proizvodnja vune, jaja, meda i ribe <i>Production of wool, eggs, honey and fish</i>	186
12-17	Proizvodnja mlijeka <i>Production of milk</i>	186
12-18	Zaklana stoka i perad u klaonicama <i>Slaughtered livestock and poultry in abattoirs</i>	187
12-19	Šumske površine <i>Forest areas</i>	188
12-20	Opći podaci o državnim šumama <i>General data on public forests</i>	188
12-21	Sječa i izrada šumskih sortimenata u državnim šumama <i>Cutting and production of forest assortments in national forests</i>	188
12-22	Proizvodnja i prodaja šumskih sortimenata u državnim šumama <i>Production and sale of forest assortments in national forests</i>	189
12-23	Posječeno drvo prema izvršiteljima sječe <i>Timber harvested by different types of operators</i>	189
12-24	Sječa drveta po vrsti sastojina i vrstama drveća <i>Cutting of forests by species</i>	190
12-25	Vještačko pošumljavanje i popunjavanje <i>Artificial afforestation, by species</i>	191
12-26	Šumski požari <i>Forest fires</i>	192
12-27	Štete od požara <i>Damage caused by fires</i>	192
12-28	Štete u šumama prema uzrocima nastanka štete <i>Damage in forests according to causes of damage</i>	192
12-29	Lovci i lovački objekti <i>Hunters and hunting lodges</i>	193
12-30	Odstrijeljena divljač <i>Game bagged</i>	193
<b>13. INDUSTRIJA</b>		<b>194</b>
	<i>INDUSTRY</i>	
13-0	Metodološka objašnjenja <i>Notes on methodology</i>	194
13-1	Lančani indeksi obima industrijske proizvodnje - ukupno, prema GIG-u, i područjima KD BiH 2010 <i>Volume indices of industrial production - total, per MIGs, and KD BIH 2010 sections</i>	196
13-2	Indeksi obima industrijske proizvodnje - ukupno prema GIGu, i područjima KD BiH 2010 <i>Volume indices of industrial production - total, per MIGs, and KD BIH 2010 sections</i>	196
13-3	Lančani indeksi obima industrijske proizvodnje - ukupno, po područjima i oblastima KD BiH 2010 <i>Volume indices of industrial production-total, per KD BIH 2010 sections and divisions</i>	197
13-4	Indeksi obima industrijske proizvodnje - ukupno, po područjima i oblastima KD BiH 2010 <i>Volume indices of industrial production-total, per KD BIH 2010 sections and divisions</i>	198
13-5	Proizvodnja odabranih industrijskih proizvoda <i>Production of selected industrial products</i>	199
13-6	Vrijednost prodaje industrijskih proizvoda po područjima KD BiH 2010, u 000 KM <i>Sales value of industrial products by KD BIH 2010 sections, in 000 BAM</i>	202
13-7	Vrijednost prodaje industrijskih proizvoda i izvoza (PRODCOM) po područjima i oblastima KD BiH 2010 <i>Sales value of industrial products and export (PRODCOM) by KD BIH 2010 sections and divisions</i>	203
<b>14. ENERGETIKA</b>		<b>205</b>
	<i>ENERGY STATISTICS</i>	
14-0	Metodološka objašnjenja <i>Notes on methodology</i>	205
14-1	Bilans električne energije <i>Balance of electricity</i>	206
14-2	Bilans toplotne energije <i>Balance of heat</i>	206
14-3	Bilans ugljena <i>Balance of coal</i>	207

**SADRŽAJ**  
**CONTENTS**

14-4	Bilans prirodnog plina <i>Balance of natural gas</i>	208
14-5	Potrošnja goriva <i>Fuel use</i>	208
14-6	Bilans naftnih derivata <i>Balance of oil derivates</i>	209
<b>15.</b>	<b>GRAĐEVINARSTVO</b> <b>CONSTRUCTION</b>	<b>210</b>
15-0	Metodološka objašnjenja <i>Notes on methodology</i>	210
15-1	Pregled razvoja građevinarstva <i>Review of construction industry development</i>	214
15-2	Vrijednost izvršenih građevinskih radova <i>Value of construction projects put in place</i>	214
15-3	Vrijednost izvršenih građevinskih radova prema klasifikaciji vrsta građevinskih objekata <i>Value of construction projects put in place according to the classification of the type of construction</i>	215
15-4	Završene zgrade <i>Completed buildings</i>	216
15-5	Završene stambene zgrade po broju stanova i građevinskoj veličini, 2014. <i>Completed residential buildings by number of dwellings and building floor area, 2014</i>	217
15-6	Završene stambene zgrade po sobnosti, 2014 <i>Completed residential buildings by number of rooms, 2014</i>	217
15-7	Završene stambene zgrade po katnosti, načinu gradnje i instalacijama u zgradi, 2014. <i>Completed residential new buildings by storeys, way of building and installations, 2014</i>	218
15-8	Stambena izgradnja <i>Residential construction</i>	218
15-9	Završeni stanovi po sobnosti i površini stanovanja, 2014. <i>Completed dwellings by useful floor area and number of rooms, 2014</i>	219
15-10	Građevinski radovi u inozemstvu - vrijednost radova u 000 KM i prosječan broj radnika <i>Construction works abroad - the value of works in 000 BAM and the average number of workers</i>	220
15-11	Vrijednost građevinskih radova u inozemstvu, 000 USD <i>Value of construction works abroad, 000 USD</i>	220
15-12	Prosječna cijena završenih stanova <i>Average price of dwellings completed</i>	221
15-13	Prosječna cijena stanova u gradnji <i>Average price of dwellings under construction</i>	221
15-14	Izdata odobrenja za građenje <i>Building permits issued</i>	222
15-15	Broj i veličina stanova za koje su izdata odobrenja za građenje <i>Size of dwellings in buildings with building permits</i>	222
<b>16.</b>	<b>PROMET I KOMUNIKACIJE</b> <b>TRANSPORT AND COMMUNICATIONS</b>	<b>223</b>
16-0	Metodološka objašnjenja <i>Notes on methodology</i>	223
16-1	Prijevoz putnika i robe <i>Transport of passenger and goods</i>	230
16-2	Putnički i tonski kilometri <i>Passenger kilometres and tonne kilometres</i>	230
16-3	Struktura prijevoza putnika i robe po vrstama prijevoza <i>Structure of passengers and goods transport by type of transport</i>	230
16-4	Željeznička infrastruktura <i>Railway infrastructure</i>	231
16-5	Željeznička prijevozna sredstva <i>Railway transport equipment</i>	231
16-6	Rad prijevoznih sredstava u željezničkom prijevozu <i>Usage of railway vehicles</i>	231
16-7	Prijevoz putnika u željezničkom prijevozu <i>Passenger railway transport</i>	232
16-8	Prijevoz robe u željezničkom prijevozu <i>Goods railway transport</i>	232

**SADRŽAJ**  
**CONTENTS**

16-9	Nezgode, poginule i teško povrijeđene osobe u željezničkom prijevozu <i>Accidents and victims in railway transport</i>	232
16-10	Ceste <i>Roads</i>	233
16-11	Mostovi <i>Bridges</i>	233
16-12	Registrirana cestovna vozila na motorni pogon <i>Road motor vehicles registration</i>	233
16-13	Prvi put registrirana vozila na motorni pogon <i>Motor vehicles - first registration</i>	234
16-14	Prometne nezgode na cestama <i>Road traffic accidents</i>	234
16-15	Poginule i ozlijeđene osobe prema starosti <i>Killed and injured persons in traffic accidents by age</i>	234
16-16	Prometne nezgode, poginule i ozlijeđene osobe po mjesecima <i>Road traffic accidents, killed and injured persons by months</i>	235
16-17	Prometne nezgode, poginule i ozlijeđene osobe po danu u sedmici/tjednu <i>Road traffic accidents, killed and injured persons by weekdays</i>	235
16-18	Javni putnički cestovni prijevoz <i>Public passenger transport</i>	236
16-19	Prijevoz putnika u javnom cestovnom prijevozu prema udaljenosti <i>Transport of passengers in public transport by distance</i>	236
16-20	Prevezena roba u javnom cestovnom prijevozu prema udaljenosti <i>Transport of goods in public transport by distance</i>	236
16-20.1	Tonski kilometri u javnom cestovnom prijevozu prema udaljenosti <i>Tonne-kilometres in public transport by distance</i>	237
16-21	Vozni park i linije u gradskom i prigradskom prijevozu <i>Motor pool and lines in urban-suburban transport</i>	237
16-22	Javni teretni cestovni prijevoz <i>Public freight transport</i>	238
16-22.1	Javni teretni cestovni prijevoz <i>Public freight transport</i>	238
16-23	Prijevoz prema vrsti robe (NST-2000) <i>Transport by type of goods (NST-2000)</i>	239
16-24	Aerodromske usluge <i>Airport services</i>	240
16-25	Promet aviona/zrakoplova na aerodromima/u zračnim lukama <i>Aircraft traffic in airports</i>	240
16-26	Promet putnika na aerodromima/u zračnim lukama <i>Traffic of passengers at airports</i>	240
16-27	Promet tereta na aerodromima/u zračnim lukama, 000 t <i>Freight traffic at airports, 000 t</i>	240
16-28	Poštanska i telekomunikacijska oprema <i>Post and telecommunication equipment</i>	241
16-29	Poštanske i telekomunikacijske usluge <i>Post and telecommunication services</i>	241
<b>17. VANJSKA TRGOVINA</b>		<b>242</b>
	<i>FOREIGN TRADE</i>	
17-0	Metodološka objašnjenja <i>Notes on methodology</i>	242
17-1	Vanjskotrgovinski bilans/vanjskotrgovinska bilanca, u hilj./tis. KM <i>Balance of foreign trade, in thousands of BAM</i>	245
17-2	Izvoz i uvoz po područjima klasifikacije djelatnosti KD BiH 2010, 000 KM <i>Export and import according to KD BIH 2010 sections, 000 BAM</i>	246
17-3	Izvoz i uvoz po područjima klasifikacije djelatnosti KD BiH 2010, 000 EUR <i>Export and import according to KD BIH 2010 sections, 000 EUR</i>	246
17-4	Izvoz i uvoz po sektorima i odsjecima SMTK-Rev. 4, u hilj./tis. KM <i>Export and import by SITC - Rev 4. sections and divisions, in thousands of BAM</i>	247
17-5	Izvoz i uvoz po sektorima i odsjecima SMTK-Rev 4., u hilj./tis. EUR <i>Export and import by SITC - Rev 4. sections and divisions, in thousands of EUR</i>	249
17-6	Izvoz i uvoz prema međunarodnoj klasifikaciji ekonomske namjene proizvoda (BEC) Rev.4, 000 KM <i>Export and import according to Rev.4 classification by economic categories (BEC), 000 BAM</i>	251

**SADRŽAJ**  
**CONTENTS**

17-7	Izvoz i uvoz prema međunarodnoj klasifikaciji ekonomske namjene proizvoda (BEC) Rev. 4, 000 EUR <i>Export and import according to classification by economic categories (BEC) Rev. 4, 000 EUR</i>	251
17-8	Zemlje u koje se najviše izvezilo - TOP 10, 2014 <i>Top 10 countries in exports, 2014</i>	252
17-9	Zemlje iz kojih se najviše uvezilo - TOP 10, 2014 <i>Top 10 countries in imports, 2014</i>	252
17-10	Top 10 zemalja u izvozu prema sektorima SMTK, 2014. <i>Top 10 countries in exports according to SITC sections, 2014</i>	253
17-11	Top 10 zemalja u uvozu prema sektorima SMTK, 2014. <i>Top 10 countries in imports according to SITC sections, 2014</i>	254
17-12	Izvoz i uvoz najznačajnijih proizvoda - vrijednost i struktura, 2014 <i>Export and import of top goods - value and structure, 2014</i>	255
17-13	Izvoz i uvoz po statističkim procedurama <i>Exports and imports according to statistical procedures</i>	256
17-14	Izvoz i uvoz po načinu transporta <i>Exports and imports by mode of transport</i>	257
17-15	Izvozi uvoz po zemljama i geografskim zonama <i>Export and import by countries and geographic zones</i>	258
<b>18.</b>	<b>UNUTRAŠNJA/UNUTARNJA TRGOVINA</b> <i>DOMESTIC TRADE</i>	<b>260</b>
18-0	Metodološka objašnjenja <i>Notes on methodology</i>	260
18-1	Kalendarski prilagođeni indeksi ukupnog prometa distributivne trgovine <i>Working-day adjusted distributive trade turnover indices</i>	263
18-2	Kalendarski prilagođeni indeksi ukupnog prometa distributivne trgovine, $\theta 2010=100$ <i>Working-day adjusted distributive trade turnover indices, <math>\theta 2010=100</math></i>	264
18-3	Izvorni, neprilagođeni lančani indeksi ukupnog prometa <i>Gross, unadjusted distributive trade turnover chain indices</i>	265
18-4	Kalendarski prilagođeni godišnji indeksi prometa u trgovini na malo <i>Working-day adjusted annual indices in retail trade</i>	266
18-5	Kalendarski prilagođeni godišnji indeksi prometa u trgovini na malo, $\theta 2010=100$ <i>Working-day adjusted annual indices in retail trade, <math>\theta 2010=100</math></i>	267
18-6	Izvorni, neprilagođeni godišnji indeksi prometa u trgovini na malo <i>Gross, unadjusted annual indices in retail trade</i>	268
18-7	Izvorni, neprilagođeni nominalni indeksi od trgovine na malo prema trgovačkim strukama <i>Gross, unadjusted value indices of retail trade by branches</i>	269
18-8	Domaći sajmovi <i>Domestic fair</i>	269
<b>19.</b>	<b>UGOSTITELJSTVO</b> <i>ACCOMMODATION AND FOOD SERVICE ACTIVITIES</i>	<b>270</b>
19-0	Metodološka objašnjenja <i>Notes on methodology</i>	270
19-1	Promet u ugostiteljstvu <i>Turnover in accommodation and food service activities</i>	271
<b>20.</b>	<b>TURIZAM</b> <i>TOURISM</i>	<b>272</b>
20-0	Metodološka objašnjenja <i>Notes on methodology</i>	272
20-1	Dolasci i noćenja turista <i>Tourist arrivals and nights</i>	274
20-2	Prosječno zadržavanje turista - dana <i>Average detention of tourists - day</i>	274
20-3	Dolasci turista po vrstama turističkih mjesta <i>Tourist arrivals by type of tourist resorts</i>	275
20-4	Noćenja turista prema vrstama turističkih mjesta <i>Tourist nights by type of tourist resorts</i>	275
20-5	Dolasci turista prema vrsti smještajnog kapaciteta <i>Tourist arrivals by type of accommodation facilities</i>	276

**SADRŽAJ**  
**CONTENTS**

20-6	Noćenja turista prema vrsti smještajnog kapaciteta <i>Tourist nights by type of accomodation facilities</i>	276
20-7	Dolasci turista prema zemlji prebivališta <i>Tourist arrivals by country of residence</i>	277
20-8	Noćenja turista prema zemlji prebivališta <i>Tourist nights by country of residence</i>	279
<b>21. OKOLIS</b>		<b>281</b>
	<i>ENVIRONMENT</i>	
21-0	Metodološka objašnjenja <i>Notes on methodology</i>	281
21-1	Javni vodovod <i>Public water supply system</i>	286
21-2	Javna kanalizacija <i>Public sewage system</i>	287
21-3	Snabdijevanje/Opskrba vodom prema KD BiH 2010, u 2014. <i>Water supply according to KD BiH 2010, 2014</i>	288
21-4	Korišćenje voda prema namjeni prema KD BiH 2010, u 2014. <i>Water consumed by intended use, according to KD BiH 2010, 2014.</i>	290
21-5	Ispuštanje upotrijebljene vode iz industrije prema KD BiH 2010, u 2014. <i>Discharge of waste water from industry according to KD BiH 2010, 2014</i>	292
21-6	Količina nastalog otpada iz proizvodnih aktivnosti <i>Quantity of waste from production activities</i>	294
21-7	Ukupna količina otpada iz proizvodnih aktivnosti prema EWC klasifikaciji <i>Total quantity of waste from production activities by EWC Stat Classification</i>	295
21-8	Ukupna količina otpada iz proizvodnih aktivnosti prema listi otpada - LoW <i>Total quantity of waste from production activities by European list of waste - LoW</i>	296
21-9	Prikupljeni i odloženi otpad <i>Collected and disposed waste</i>	297
21-10	Količine otpada prikupljene javnim odvozom prema izvorima otpada, 2014. <i>Quantities of waste collected by communal services by sources of waste, 2014</i>	297
21-11	Zaštićena područja prirode sa kategorijama zaštite <i>Protected areas with nature protection categories</i>	298
20-12	Područja koja znače posebnost, rijetkost ili jedinstvenost <i>Areas of special, rare or unique significance</i>	298
<b>22. OBRAZOVANJE</b>		<b>299</b>
	<i>EDUCATION</i>	
22-0	Metodološka objašnjenja <i>Notes on methodology</i>	299
22-1	Predškolske ustanove <i>Preschool institutions</i>	304
22-2	Djeca u predškolskim ustanovama prema uzrastu i spolu, 2010. <i>Children in preschool institutions by age and sex, 2010</i>	304
22-2.1	Djeca u predškolskim ustanovama prema uzrastu i spolu <i>Children in preschool institutions by age and sex</i>	304
22-3	Osnovno i srednje obrazovanje <i>Primary and secondary education</i>	305
22-4	Redovni/redoviti učenici koji su završili školu-kraj školske 2013/14. <i>Regular pupils, secondary school graduates - end of 2013/14 school year</i>	307
22-5	Nastavnici u osnovnim i srednjim školama <i>Teachers in primary and secondary schools</i>	308
22-6	Upisani studenti na visokoškolskim ustanovama <i>Students enrolled in institutions of higher educations</i>	309
22-7	Nastavnici na visokoškolskim ustanovama <i>Teachers at institutions of higher education</i>	311
22-8	Diplomirani studenti <i>Graduated students</i>	313
22-9	Promovirani magistri nauka/znanosti i specijalisti <i>Masters of science and specialists</i>	314
22-10	Promovirani magistri nauka/znanosti i specijalisti prema naučnim/znanstvenim oblastima <i>Masters of science and specialists by field of science</i>	315

22-11	Doktori nauka/znanosti <i>Doctors of science</i>	315
22-12	Doktori nauka/znanosti prema naučnim/znanstvenim oblastima <i>Doctors of science by fields of science</i>	315
<b>23. ISTRAŽIVANJE I RAZVOJ</b>		
<i>RESEARCH &amp; DEVELOPMENT</i>		
23-0	Metodološka objašnjenja <i>Notes on methodology</i>	316
23-1	Bruto domaći izdaci za istraživanje i razvoj prema sektorima, naučnoj/znanstvenoj oblasti u 2013. <i>Gross domestic expenditure for research and development, by sector and field of science, 2013</i>	320
23-2	Izvori financijskih sredstava utrošenih za istraživanje i razvoj u 2013. <i>Sources of financial funds spent on R&amp;D, 2013</i>	320
23-3	Sredstva za istraživanje i razvoj prema primarnim društveno-ekonomskim ciljevima u 2013. <i>Resources for R&amp;D by major socio-economic goals, 2013</i>	321
23-4	Jedinice koje se bave istraživanjem i razvojem, 2013. <i>R&amp;D units by sector, 2013</i>	321
23-5	Zaposleni na poslovima istraživanja i razvoja prema sektorima i spolu, 2013. <i>Persons engaged in R&amp;D by sector and sex, 2013</i>	322
23-6	Angažovani na osnovu ugovora o djelu ili autorskog ugovora, na poslovima istraživanja i razvoja, prema sektorima i spolu u 2013. <i>Persons hired under temporary service contracts and copyright agreements in R&amp;D by sector and sex, 2013</i>	322
23-7	Zaposleni na poslovima istraživanja i razvoja prema sektorima, naučnoj oblasti i spolu, 2013. <i>Persons engaged in R&amp;D by sector, field of science and sex, 2013</i>	323
23-8	Zaposleni na poslovima istraživanja i razvoja prema sektorima, naučnoj oblasti, izraženi ekvivalentom pune zaposlenosti, 2013. <i>Persons engaged in R&amp;D by sector, field of science, expressed in full-time equivalent, 2013</i>	324
23-9	Angažovani na osnovu ugovora o djelu ili autorskog ugovora, na poslovima istraživanja i razvoja, prema sektorima i naučnoj oblasti u 2013. <i>Persons hired under temporary service contracts and copyright agreements in R&amp;D by sector and field of science, 2013</i>	325
23-10	Istraživači zaposleni na poslovima istraživanja i razvoja prema godinama starosti i spolu, 2013. <i>Researchers engaged in R&amp;D by age and sex, 2013</i>	326
23-11	Broj istraživačko-razvojnih radova prema naučnoj oblasti i vrsti istraživanja, 2013. <i>Number of R&amp;D works by field of science and type of research, 2013</i>	326
<b>24. KULTURA, UMJETNOST I SPORT</b>		
<i>CULTURE, ART AND SPORT</i>		
24-0	Metodološka objašnjenja <i>Notes on methodology</i>	327
24-1	Pozorišta/Kazališta <i>Theatres</i>	334
24-2	Centri za kulturu <i>Cultural centres</i>	334
24-3	Aktivnosti centara za kulturu <i>Activities of cultural centres</i>	335
24-4	Kulturno-umjetnička društva <i>Cultural societies</i>	335
24-5	Udruženja građana u oblasti kulture <i>Associations of citizens in the area of culture</i>	335
24-6	Kulturna domena udruženja <i>Cultural domain of associations</i>	335
24-7	Kina <i>Movie theatres</i>	336
24-8	Proizvodnja i promet filmova <i>Production and distribution of films</i>	336
24-9	Kulturna dobra <i>Cultural heritage</i>	336
24-10	Prirodna dobra <i>Natural heritage</i>	337
24-11	Radiotelevizija <i>Broadcasting</i>	337
24-12	Struktura zaposlenih <i>Structure of employees</i>	337

**SADRŽAJ**  
**CONTENTS**

24-13	Biblioteke/Knjižnice, korisnici i zaposleni <i>Libraries, users and employees</i>	338
24-14	Biblioteke/Knjižnice i knjižni fond <i>Types of libraries and holdings</i>	339
24-15	Obrađena knjižna građa (naslovi) <i>Prepared book materials</i>	339
24-16	Korišćenje građe <i>Using materials</i>	340
24-17	Festivali <i>Festivals</i>	341
24-18	Orkestri, ansambli i horovi <i>Orchestras, ensembles and choirs</i>	342
24-19	Filharmonija <i>Philharmonic</i>	342
24-20	Umjetničke galerije <i>Art galleries</i>	342
24-21	Izložbe prema umjetničkoj disciplini <i>Exhibitions by type of art discipline</i>	343
24-22	Muzeji i muzejske zbirke <i>Museum and museum collections</i>	343
24-23	Muzeji i muzejske zbirke prema vrsti muzeja, 2014. <i>Museum and museum collections by type of museum, 2014</i>	343
24-24	Arhivi <i>Archives</i>	343
24-25	Šahovske organizacije i lovačka društva <i>Chess and hunting associations</i>	344
24-26	Sportske organizacije prema vrsti i aktivni članovi prema uzrastu, 2014. <i>Sports associations by type and active members by age, 2014</i>	344
<b>25.</b>	<b>ZDRAVSTVENA ZAŠTITA</b>	<b>345</b>
	<i>HEALTH CARE</i>	
25-0	Metodološka objašnjenja <i>Notes on methodology</i>	345
25-1	Postelje, bolesnici, bolesnički dani i zdravstveni radnici/djelatnici <i>Beds, patients, hospital days and health workers</i>	347
25-2	Djelatnost opće medicine <i>General practice</i>	347
25-3	Djelatnost zdravstvene zaštite predškolske djece <i>Preschool children health care</i>	348
25-4	Djelatnost zdravstvene zaštite školske djece <i>School-age prevent health care</i>	348
25-5	Prijavljeni slučajevi zaraznih oboljenja <i>Reported cases of infectious diseases</i>	349
25-6	Zdravstveni radnici/djelatnici sa visokom stručnom spremom prema specijalnosti i spolu <i>Health workers by speciality, professional attainment and sex</i>	350
25-7	Zdravstveni radnici sa visokom, višom i srednjom stručnom spremom prema profilu-smjeru i spolu <i>Health workers with university, high and secondary education by type-profession and sex</i>	353
<b>26.</b>	<b>SOCIJALNA ZAŠTITA/SKRB</b>	<b>354</b>
	<i>SOCIAL WELFARE</i>	
26-0	Metodološka objašnjenja <i>Notes on methodology</i>	354
26-1	Ustanove za socijalni rad, štíćenici i zaposleni <i>Institutions for social welfare, wards and employees</i>	355
26-2	Štíćenici u ustanovama za socijalni rad <i>Wards in social welfare institutions</i>	356
26-3	Zaposleni u ustanovama za socijalni rad <i>Personnel employed in social welfare institutions</i>	356
<b>27.</b>	<b>PRAVOSUĐE</b>	<b>357</b>
	<i>JUDICIAL SYSTEM</i>	
27-0	Metodološka objašnjenja <i>Notes on methodology</i>	357



**SADRŽAJ**  
**CONTENTS**

27-1	Sudovi i tužiteljstva, advokati/odvjetnici i advokatski pripravnici/odvjetnički vježbenici <i>Courts and prosecutors' offices, lawyers and law trainees</i>	359
27-2	Prijavljeni punoljetni učinitelji kaznenih djela prema grupama kaznenih djela <i>Reported adult criminals who committed criminal offences according to groups of criminal offenses</i>	360
27-3	Prijavljeni punoljetni učinitelji kaznenih djela prema vrsti odluke <i>Reported adult criminals who committed criminal offences according to type of decision</i>	360
27-4	Optužene i osuđene punoljetne osobe za kaznena djela po grupama kaznenih djela <i>Accused and convicted adults according to criminal offences</i>	361
27-5	Punoljetne osobe osuđene za kaznena djela prema izrečenim sankcijama <i>Convicted adult perpetrators by sentences passed</i>	362
27-6	Maloljetni počinitelji kaznenih djela prema grupama kaznenih djela i vrsti odluke <i>Juvenile offenders by type of criminal offences and type of decision</i>	363
27-7	Optužene i osuđene maloljetne osobe za kaznena djela po grupama kaznenih djela i vrsti odluke <i>Accused and convicted juvenile offenders by type of criminal offences and type of decision</i>	364
27-8	Osuđene maloljetne osobe prema kaznenim sankcijama <i>Convicted juvenile offenders by sentences passed</i>	365
27-9	Riješeni privredni/gospodarski sporovi <i>Settled economic disputes</i>	366
27-10	Riješeni privredni/gospodarski sporovi prema vrsti spora <i>Economic disputes settled according to type of dispute</i>	367
<b>PREGLED PO KANTONIMA</b>		
<i>REVIEW BY CANTONS</i>		
<b>28. REGISTAR</b>		<b>371</b>
	<i>REGISTER</i>	
28-1	Registrirani poslovni subjekti po djelatnosti, stanje 31.12.2014. <i>Business entities according to activity, as of 31 December 2014</i>	371
<b>29. STANOVNIŠTVO</b>		<b>380</b>
	<i>POPULATION</i>	
29-1	Prirodno kretanje stanovništva <i>Vital statistics</i>	380
<b>30. ZAPOSLENOST, NEZAPOSLENOST I PLAĆE</b>		<b>391</b>
	<i>EMPLOYMENT, UNEMPLOYMENT AND WAGES</i>	
30-1	Zaposlene, nezaposlene osobe i plaće po općinama - godišnji prosjek, 2014. <i>Employed, unemployed persons and wages by municipalities - annual average, 2014</i>	391
30-2	Zaposleni po područjima KD BIH 2010 - godišnji prosjek 2014. <i>Persons in employment by sections of KD BIH 2010 - annual average, 2014</i>	393
30-3	Neto plaće po područjima KD BIH 2010 - godišnji prosjek 2014. <i>Net wages by KD BIH 2010 sections - annual average, 2014</i>	394
<b>31. INVESTICIJE</b>		<b>396</b>
	<i>GROSS FIXED CAPITAL FORMATION</i>	
31-1	Isplate za investicije po osnovnim izvorima finansiranja/financiranja, organizacioni princip <i>Payments for gross fixed capital formation by main sources, organisational principle</i>	396
31-2	Ostvarene investicije u nova stalna sredstva po namjeni ulaganja i tehničkoj strukturi, princip čistih djelatnosti <i>Gross fixed capital formation in new fixed assets by purpose of investment and technical composition (kind of activity and territory principle)</i>	398
<b>32. POLJOPRIVREDA, ŠUMARSTVO I RIBARSTVO</b>		<b>400</b>
	<i>AGRICULTURE, FORESTRY AND FISHING</i>	
32-1	Oranična površina po načinu korišćenja <i>Arable land use</i>	400
32-2	Prinosi usjeva <i>Crop production</i>	403
32-3	Prinosi voća <i>Fruit production</i>	405

**SADRŽAJ**  
**CONTENTS**

<b>33. INDUSTRIJA</b>	<b>408</b>
<i>INDUSTRY</i>	
33-1 Lančani indeksi obima industrijske proizvodnje <i>Chain indices of industrial production</i>	408
<b>34. PRIJEVOZ I KOMUNIKACIJE</b>	<b>409</b>
<i>TRANSPORT AND COMMUNICATIONS</i>	
34-1 Cestovni prijevoz putnika <i>Road transport of passengers</i>	409
34-2 Cestovni prijevoz robe <i>Road transport of goods</i>	409
34-3 Registrirana cestovna motorna i priključna vozila <i>Registered road motor and trailer vehicles</i>	409
34-4 Registrirana cestovna motorna i priključna vozila prema godinama starosti vozila, 2014. <i>Registered road motor and trailer vehicles by age, 2014</i>	411
34-5 Poginule osobe prema starosti, 2014. <i>Killed persons by age, 2014</i>	413
34-6 Povrijeđene osobe prema starosti, 2014. <i>Injured persons by age, 2014</i>	413
34-7 Broj saobraćajnih/prometnih nezgoda <i>Number of traffic accidents</i>	413
34-8 Prvi put registrirana vozila na motorni pogon, 2014. <i>Motor vehicles - first registration, 2014</i>	414
34-9 Prvi put registrirana vozila na motorni pogon prema godinama starosti vozila, 2014. <i>Motor vehicles by age - first registration, 2014</i>	415
<b>35. VANJSKA TRGOVINA</b>	<b>416</b>
<i>FOREIGN TRADE</i>	
35-1 Izvoz i uvoz po kantonima u 2014. <i>Exports and imports in 2014 by cantons</i>	416
35-2 Izvoz i uvoz po sektorima, odsjecima SMTK - Rev. 4, 2014 <i>Exports and imports by SITC - Rev. 4 sections and divisions, 2014</i>	417
35-3 Zemlje u koje se najviše izvezilo -TOP 10, 2014. <i>TOP 10 countries in exports, 2014</i>	421
35-4 Zemlje iz kojih se najviše uvezilo -TOP 10, 2014. <i>TOP 10 countries in imports, 2014</i>	424
<b>36. UNUTRAŠNJA/UNUTARNJA TRGOVINA</b>	<b>428</b>
<i>HOME TRADE</i>	
36-1 Domaći sajmovi, 2014. <i>Domestic fairs, 2014</i>	428
<b>37. UGOSTITELJSTVO</b>	<b>429</b>
<i>HOTELS AND RESTAURANTS</i>	
37-1 Promet u ugostiteljstvu <i>Turnover in accommodation and food service activities</i>	429
<b>38. TURIZAM</b>	<b>434</b>
<i>TOURISM</i>	
38-1 Dolasci i noćenja turista, 2014. <i>Tourist arrivals and nights, 2014</i>	434
38-2 Dolasci i noćenja stranih turista prema zemlji prebivališta, 2014. <i>Foreign tourist arrivals and nights by country of residence, 2014</i>	434
<b>39. OBRAZOVANJE</b>	<b>440</b>
<i>EDUCATION</i>	
39-1 Redovno/redovito osnovno i srednje obrazovanje, kraj školske 2013/2014. <i>Regular primary and secondary education, end of 2013/2014 school year</i>	440

<b>40. ZDRAVSTVENA ZAŠTITA</b>	<b>451</b>
<i>HEALTH CARE</i>	
40-1 Zdravstveni radnici/djelatnici u bolnicama, ispisani bolesnici i bolesnički dani ispisanih bolesnika <i>Health workers in hospitals, discharged patients and hospital days of discharged patients</i>	451
40-2 Djelatnost opće medicine, 2014. <i>General practice, 2014</i>	452
40-3 Djelatnost zaštite predškolske djece, 2014. <i>Preschool children health care, 2014</i>	452
40-4 Djelatnost zaštite školske djece, 2014. <i>School-age preventive health care, 2014</i>	453
40-5 Broj bolničkih i stacionarnih postelja <i>Number of hospitals and in-patient clinics beds</i>	453
40-6 Radnici zaposleni u zdravstvenim ustanovama prema stepenu stručne spreme i profilu <i>Employees in health institutions by professional attainment and personnel structure</i>	454
<b>IZDANJA FEDERALNOG ZAVODA ZA STATISTIKU</b>	<b>457</b>
<i>PUBLICATIONS ISSUED BY THE INSTITUTE FOR STATISTICS OF FB&amp;H</i>	
<b>SLUŽBE I UREDI ZA STATISTIKU ZA PODRUČJA KANTONA</b>	<b>459</b>
<i>STATISTICAL DEPARTMENTS IN THE CANTONS</i>	

## SKRAĆENICE/KRATICE

AIDS	sindrom stečene imunodeficijencije	l	litra
BDP	bruto domaći proizvod	m	metar
BEC	Međunarodna klasifikacija ekonomske namjene proizvoda	m <sup>2</sup>	kvadratni metar
°C	Celzijev stupanj	m <sup>3</sup>	kubni/kubični metar
Cefta	Sporazum o slobodnoj trgovini srednjoevropskih zemalja	mb	milibar
cif	cijena s osiguranjem i vozarinom	mil.	milion
cm	centimetar	MWh	megavatsat
d.n.	drugdje nespomenuto	μg	mikrogram
Efta	Evropsko udruženje za slobodnu trgovinu	NKV	nekvalificirani (radnik)
ESA	Evropski/Europski sistem računa	NSS	niža stručna sprema
EU	Evropska unija	OECD	Organizacija za ekonomsku suradnju i razvoj
EUR	euro	PDV	porez na dodanu vrijednost
Eurostat	Statistički ured Evropske unije	PKV	polukvalificirani (radnik)
fob	franko brod	PRODCOM	Proizvodnja u Zajednici
FTE	ekvivalent punog radnog vremena	Sm <sup>3</sup>	Standardni kubni metar plina
GIG	Glavne industrijske grupacije prema ekonomskoj namjeni	SMTK	Standardna međunarodna trgovinska klasifikacija
GWh	gigavat-sat	SNA	Sistem nacionalnih računa
ha	hektar	SSS	srednja stručna sprema
hilj.	hiljadu	šk.godina	školska godina
hl	hektolitar	t	tona
KD BIH 2010	Klasifikacija djelatnosti Bosne i Hercegovine 2010	tis.	tisuća
kg	kilogram	TJ	teradžul
KM	konvertibilna marka	TV	televizija, televizor
km	kilometar	UFPIM	usluge financijskog posredovanja indirektno mjerene
km <sup>2</sup>	kvadratni kilometar	UNESCO	Organizacija Ujedinjenih naroda za obrazovanje, nauku i kulturu
kom.	komad	USD	američki dolar
kut.	kutija	VKV	visokokvalificirani (radnik)
KV	kvalificirani (radnik)	VSS	visoka stručna sprema
KVG	Klasifikacija vrsta građevina	VŠS	viša stručna sprema
kW	kilovat	.000	hiljadu/tisuću

## ZNAKOVI

-	nema pojave	*	ispravljen podatak
...	ne raspolaže se podatkom	( )	podatak je manje siguran, odnosno koeficijent varijacije (CV) je < 0,20, i ≥ 0,10
0	podatak je manji od 0,5 upotrijebljene jedinice mjere	(( ))	podatak je nesiguran, odnosno koeficijent varijacije (CV) je < 0,30, i ≥ 0,20
0,0	podatak je manji od 0,05 upotrijebljene jedinice mjere	.	podatak je ekstremno nesiguran, odnosno koeficijent varijacije (CV) je veći ili jednak 0,30
0	prosjeak		
1)	oznaka za napomenu		

## ABBREVIATIONS

AIDS	<i>acquired immune deficiency syndrome</i>	km <sup>2</sup>	<i>square kilometer</i>
BEC	<i>Classification by Broad Economic Categories</i>	kW	<i>kilowatt</i>
° C	<i>degree Celsius</i>	l	<i>litre</i>
CEFTA	<i>Central European Free Trade Agreement</i>	m	<i>meter</i>
CIF	<i>cost, insurance and freight</i>	m <sup>2</sup>	<i>square meter</i>
cm	<i>centimetre</i>	m <sup>3</sup>	<i>cubic meter</i>
CTC	<i>Classification of types of construction</i>	mb	<i>millibar</i>
EFTA	<i>European Free Trade Association</i>	Mfr.	<i>manufacture</i>
ESA	<i>European System of Accounts</i>	MIG	<i>Main Industrial Groupings by Intended Use</i>
EU	<i>European Union</i>	mln.	<i>million</i>
EUR	<i>euro</i>	MWh	<i>megawatt hour</i>
Eurostat	<i>Statistical Office of the European Communities</i>	µg	<i>microgram</i>
FISIM	<i>Financial intermediation services indirectly measured</i>	n.e.c.	<i>not elsewhere classified</i>
FOB	<i>free on board</i>	OECD	<i>Organization for Economic Cooperation and Development</i>
FTE	<i>full-time equivalent</i>	PRODCOM	<i>Product of the European Community</i>
GDP	<i>Gross domestic product</i>	p/st	<i>number of items (pieces/sticks)</i>
GWh	<i>gigawatt-hour</i>	Sm <sup>3</sup>	<i>standard cubic metre of gas</i>
ha	<i>hectare</i>	SITC	<i>Standard International Trade Classification</i>
hl	<i>hectolitre</i>	SNA	<i>System of National Accounts</i>
KD BIH 2010	<i>Classification of Activities of Bosnia and Herzegovina 2010</i>	t	<i>tons</i>
kg	<i>kilogram</i>	TJ	<i>tera-joule</i>
KM	<i>Convertible marks</i>	TV	<i>television, television set</i>
km	<i>kilometer</i>	UNESCO	<i>United Nations Educational, Scientific and Cultural Organization</i>
		USD	<i>American dollar</i>
		VAT	<i>value added tax</i>
		.000	<i>thousand</i>

## SYMBOLS

-	<i>no occurrence</i>	*	<i>corrected data</i>
...	<i>data not available</i>	( )	<i>less accurate estimate, coefficient of variance (CV) is &lt; 0.20, and ≥ 0.10</i>
0	<i>value is less than 0.5 of the unit of measure used</i>	(( ))	<i>inaccurate estimate, coefficient of variance (CV) is &lt; 0.30, and ≥ 0.20</i>
0,0	<i>value is less than 0,05 of the unit of measure used</i>	.	<i>not zero but extremely inaccurate estimate, coefficient of variance (CV) is equal to or more than 0.30</i>
θ	<i>average</i>		
1)	<i>footnote</i>		



## NAČIN UREĐIVANJA STATISTIČKOG GODIŠNJAKA/LJETOPISA

Statistički godišnjak/ljetopis temeljna je godišnja publikacija Federalnog zavoda za statistiku, a namjera je da se prezentiraju statistički podaci i pokazatelji iz oblasti ekonomskih i drugih kretanja u Federaciji Bosne i Hercegovine. Publikacija pruža pouzdan izvor statističkih podataka za privrednike/gospodarstvenike, naučnike /znanstvenike, medije i ostale korisnike. Objavljeni podaci rezultat su brojnih redovnih/redovitih i periodičnih statističkih istraživanja koje su na osnovi Zakona o statistici BiH ("Sl.glasnik BiH", br:34/02; 26/04 i 42/04), Zakona o statistici u Federaciji Bosne i Hercegovine ("Sl. novine FBiH", br: 63/03, 9/09) i prema Planu provođenja statističkih istraživanja od interesa za Federaciju Bosne i Hercegovine koji usvaja Vlada Federacije Bosne i Hercegovine, proveli Federalni zavod za statistiku i uredi i službe u kantonima i druge institucije ovlaštene za obavljanje statističkih istraživanja.

U provođenju statističkih istraživanja koristimo statističke metode i tehnike koje su u skladu sa standardima zemalja članica Evropske unije, vodeći pritom računa o našim prioritetima, kontinuitetu pojedinih statističkih istraživanja i serija. Služeći se međunarodnim statističkim standardima, metodama, klasifikacijama i nomenklaturama osiguravamo međunarodnu uporedivost podataka.

Godišnjak/Ljetopis podijeljen je u dva dijela: Pregled za Federaciju Bosne i Hercegovine i Pregled po kantonima i općinama.

Svako poglavlje sadrži metodološka objašnjenja koja čine izvor i metode prikupljanja podataka i definicije, slijedi tabelarni prikaz koji u pravilu počinje vremenskom serijom ili podacima za posljednju godinu, zatim tabele sa podacima prema različitim obilježjima i modalitetima.

Pregled po kantonima sadrži uži izbor osnovnih podataka za posljednju godinu. Podaci su izabrani tako da se može sagledati ekonomski položaj kantona.

Rezultat velike revizije, koja se u EU odvijala između 2000. i 2007. i koja je poznata pod nazivom „Operacija 2007“, je izrada nove verzije Statističke klasifikacije ekonomskih djelatnosti u EU - NACE Rev. 2.

Svaka revizija klasifikacije ekonomskih djelatnosti u EU povlači za sobom i promjene Klasifikacije djelatnosti BiH. Na ovaj način se osigurava kontinuitet usporedivosti BiH podataka na evropskom i svjetskom nivou/euroskoj i svjetskoj razini.

## HOW THE STATISTICAL YEARBOOK WAS COMPILED

*The Statistical Yearbook is the main publication of the Institute for Statistics of FB&H, in Bosnian, Croatian and English. It contains a comprehensive overview of official statistical data and indicators from all domains of economic and other trends in Federation of Bosnia and Herzegovina and is a reliable source of statistical data for economists, scientists, media and other users. The data issued are obtained through numerous regular and periodical statistical surveys that are carried out, on the basis of the Act on National Statistics of BiH ("Official Gazette of BiH" No. 34/02; 26/04; 42/04), the Act on Statistics in FBiH ("Official Gazette of FBiH" No. 63/03; 9/09) and according to the Scheme of Statistical Survey of interest for Federation of Bosnia and Herzegovina adopted by the Government of FBiH and conducted by the Institute for Statistics of FB&H in Sarajevo and offices in the counties as well as other institutions competent for conducting statistical surveys.*

*In conducting statistical surveys, statistical methods and techniques are used which are harmonised with the standards of the European Union, our priorities, continuity of particular statistical surveys and series that are taken into account. By using the international statistical standards, methods, classifications and nomenclatures, the international data comparability is provided for.*

*The Statistical Yearbook is divided into two parts: Review for the Federation of Bosnia and Herzegovina and Review by Cantons and Municipalities.*

*Each chapter contains notes on methodology, including sources and methods of collecting data and definitions. Further on, there are tables that usually start with presenting the time series or data for the latest available year, followed by tables presenting data that contain various characteristics and modalities.*

*The review by cantons includes the selection of basic data for the previous year. The data have been selected so as to enable the comparability of economic situation in the cantons.*

*The result of major revisions, which took place in EU between 2000 and 2007 and known as "Operation 2007", is the development of a new version of the Statistical Classification of Economic Activities in the EU - NACE Rev. 2.*

*Any revision of the classification of economic activities in the EU entails changes in the Classification of Economic Activities of BiH. In this way it ensures the continuity of comparability of BiH data at European and world level.*

U vezi s navedenim, statističke institucije u BiH su izvršile usklađivanje Klasifikacije djelatnosti Bosne i Hercegovine (KD BiH) sa EU NACE Rev. 2 klasifikacijom i izradili novu verziju statističke klasifikacije djelatnosti BiH pod nazivom Klasifikacija djelatnosti Bosne i Hercegovine 2010 - KD BiH 2010 (Službeni glasnik BiH" br. 47/10)

*In connection with the aforementioned, the statistical institutions in BiH executed the alignment of classification of activities of Bosnia and Herzegovina (NACE) with the EU NACE Rev. 2 classifications and created a new version of the statistical classification of economic activities of BiH entitled Classification of Activities of Bosnia and Herzegovina in 2010 - NACE 2010 ("Official Gazette of BiH" No. 47/10)*

Statistički godišnjak/ljetopis dostupan je korisnicima i na internetskim stranicama Zavoda (<http://www.fzs.ba>).

*The Statistical Yearbook is also available on the web pages of the Institute for Statistics of FB&H (<http://www.fzs.ba>).*

U procesu donošenja odluka važnu ulogu imaju statističke informacije, a njihovo posjedovanje povećava kvalitet razmišljanja i djelovanja pojedinaca u pripremi donošenja odluka ili praćenju njihovih efekata. Objedinjavanje različitih statističkih informacija na jednom mjestu čini ih dostupnijim i omogućava njihovo jednostavnije korišćenje. Upravo Statistički godišnjak/ljetopis treba pomoći u bržem i jednostavnijem pristupu statističkim informacijama koje daju uvid u stanje određenog područja društvenog života.

*In the decision-making process, statistical information have a significant role and the obtaining them increases the quality of an individual's thinking and acting both in preparations for making the decisions and in observing their effects. Bringing various statistical data together makes them available and simplifies their usage. The Statistical Yearbook is the very publication to enable a faster and simpler access to statistical data that provide insight into a status of a particular area of social life.*

Na taj način Statistički godišnjak/ ljetopis predstavlja osnovni izvor kvalitetnih i pouzdanih statističkih pokazatelja stanja i promjena u privrednim/ gospodarskim i društvenim pojavama i procesima.

*In that manner, the Statistical Yearbook represents a basic source of quality and reliable statistical indicators of conditions and changes in economic and social occurrences and processes.*

Statistički godišnjak/ljetopis ujedno je pokazatelj kontinuiteta i dugogodišnje brige o potrebama korisnika za statističkim podacima, ali i izraz sposobnosti sistema službene statistike da prikuplja, obrađuje i prezentira sve najvažnije podatke službene statistike. Učestalost njegovog korišćenja i navođenja kao izvora podataka potvrda je da korisnici podataka službene statistike znaju gdje se podaci nalaze i koja je njihova upotrebnost.

*At the same time, the Statistical Yearbook is an indicator of the continuity of and multi-year care of users' needs for statistical data as well as an evidence of efficiency of the official statistics system in collecting, processing and presenting all the most important data of the official statistics. The frequency of its usage and of stating it as a data resource is a confirmation that the users of official statistical data know where they can find data and what their user value is.*



**PREGLED ZA FEDERACIJU BiH**  
*REVIEW FOR THE FEDERATION OF BiH*



## 1. GEOGRAFSKI I METEOROLOŠKI PODACI

## GEOGRAPHICAL AND METEOROLOGICAL DATA

### 1-0 METODOLOŠKA OBJAŠNJENJA

### NOTES ON METHODOLOGY

#### GEOGRAFSKI PODACI

#### GEOGRAPHICAL DATA

##### Izvori i metode prikupljanja podataka

##### Sources and methods of data collection

Podaci o geografskim koordinatama, površini i dužini granica preuzeti su od Uprave za geodetske i imovinskopravne poslove Bosne i Hercegovine, podaci o jezerima i nadmorskim visinama planinskih vrhova su iz topografskih karata razmjere/mjerila 1:25.000.

Data on geographical coordinates, surface area and length of boundaries were taken over from by the Geodetic Administration of Bosnia and Herzegovina, data on lakes and high above sea level of mountain peaks are based on 1 : 25.000 topographic maps.

Ostali geografski podaci preuzeti su od Federalnog ministarstva okoliša i turizma.

Other data on geographical characteristics are supplied by the Federal Ministry of Environment and Tourism.

##### Definicije

##### Definitions

Pod pojmom **planine** najčešće se podrazumijevaju uzvišenja iznad 500 m nadmorske visine, dok se uzvišenja ispod 500 m nazivaju brijegom, iako su te granice proizvoljne i variraju. Planine preko 1500 m nadmorske visine su poredane prema visini vrha.

**Mountains** are considered elevations of more than 500 m height above sea-level, while those below that height are considered hills; however, the demarcations are not as strict and can be arbitrary. Mountains, more than 1500 m height above sea-level have been ranged according to peak height.

#### METEOROLOŠKI PODACI

#### METEOROLOGICAL DATA

##### Izvori i metode prikupljanja podataka

##### Sources and methods of data collection

Podaci o zemljotresima, temperaturi zraka, količini padavina i vodostaju rijeka preuzeti su od Federalnog hidrometeorološkog zavoda, koji vrši osmatranje, mjerenje i prikupljanje ovih podataka preko mreže stanica u Federaciji Bosne i Hercegovine.

Data on earthquakes, air temperature, precipitation and river water levels are obtained from the Republic Hydrometeorological Institute which performs observation, measuring and collection of these data through the network of stations.

##### Obuhvatnost i uporedivost podataka

##### Coverage and comparability of data

Mjerenja i osmatranja meteoroloških parametara u 2014. godini vršena su na 15 meteoroloških stanica u Federaciji Bosne i Hercegovine.

Measurements and observations of meteorological parameters in 2014 were carried out in 15 meteorological stations in the Federation of Bosnia and Herzegovina.

**Vazdušni pritisak/tlak** izražen je u hektopaskalima (hPa) ili milibarima (mb). **Relativna vlažnost zraka** izražena je u procentima (%). **Temperature** zraka se izražavaju u stepenima / stupnjevima Celsijusa (C°).

The **air pressure** is expressed in hectopascals (hPa) or in millibars (mb). **Relative humidity** is expressed in percents (%). **Temperature** is expressed in degrees Celsius (C°).

##### Definicije

##### Definitions

Podaci o **srednjoj dnevnoj temperaturi** se odnose na srednje mjesečne vrijednosti, koje su izračunate na osnovu mjerenja svakog dana u 7:00, 14:00 i 21:00 sat po lokalnom vremenu, prema formuli:  $(t7+t14+2 \cdot t21)/4$ .

Data about **average daily temperature** refer to average monthly values calculated from everyday records at 07 a.m., 14 p.m. and 21 p.m., local time, according to the following formula:  $(t7+t14+2 \cdot t21)/4$ .

## GEOGRAFSKI I METEOROLOŠKI PODACI GEOGRAPHICAL AND METEOROLOGICAL DATA

**Srednja godišnja temperatura vazduha** je izračunata na isti način, tj. kao mjesečni prosjek.

Podaci o **padavinama/oborinama** se odnose na mjesečnu i godišnju količinu padavina/oborina izraženu u milimetrima (mm). Jedan milimetar padavine/oborine znači da je pala 1 litra padavine na 1 metar kvadratni ( $l/m^2$ ).

Broj dana sa **kišom i snježnim pokrivačem** predstavlja dane u kojima su naznačene pojave iznosile najmanje 0.1 mm i najmanje 1 cm snježnog pokrivača.

Padavina se smatra kiselom ako je  $pH < 5.6$ .

### Klima

Prema svom geografskom položaju Federacija Bosne i Hercegovine se nalazi na granici dva velika klimatska pojasa. Sa sjevera imamo utjecaj umjereno kontinentalne klime iz Panonske nizije, a sa jugozapada utjecaj mediteranske klime sa Jadranskog mora.

Stoga razlikujemo tri osnovne klimatske oblasti: Oblast umjereno kontinentalne klime na sjeveru (Umjereni klimatski pojas), koji dolinama većih rijeka prodire duboko prema središnjem dijelu; Oblast planinske i predplaninske klime u središnjem planinskom dijelu (Planinsko kotlinski pojas), te Oblast mediteranske klime na jugozapadu (Maritimni pojas).

Zavisno od nadmorske visine razlikujemo i nekoliko prijelaznih oblasti između ovih glavnih, a na najvećim nadmorskim visinama u centralnom planinskom pojasu govorimo i o oblastima alpske klime.

**Umjereni klimatski pojas** ima umjereno kontinentalnu klimu sa dosta oštrim zimama i toplim ljetima. Srednje temperature zraka u januaru/siječnju su niže  $0,0^{\circ}C$ , dok se u julu/srpnju srednje temperature kreću od  $18,7$  do  $23,0^{\circ}C$ . Apsolutne minimalne temperature u zimskom periodu spuštaju se i do  $-27,0^{\circ}C$ , dok apsolutne maksimalne u ljetnjem periodu dostižu i  $40,0^{\circ}C$ . Srednje godišnje temperature zraka (višegodišnji prosjek) kreće se u rasponu između  $10,0$  i  $13,0^{\circ}C$ .

Prosječne godišnje sume padavina/oborina opadaju od zapada prema istoku i variraju između  $700$  mm na istoku i  $1400$  mm na zapadu zemlje. Idući prema centralnim predjelima sa porastom nadmorske visine srednje temperature zraka lagano opadaju, a sume padavine/oborine rastu. Dolinama velikih rijeka utjecaj ovog klimatskog pojasa je izraženiji i dopire dublje prema jugu zemlje.

**Average annual air temperature** is calculated using the same method, i.e. as the monthly average.

Data on **precipitation** are related to monthly and annual amount of precipitation and expressed in mm. One millimeter of precipitation means that 1 liter of precipitation fell on the 1 square meter ( $l/m^2$ ).

**Number of days with rain and snow cover** represent the days during which these occurrences were at least 0.1 mm for rainfall and at least 1 cm for snow.

Precipitation is considered acid if the  $pH < 5.6$ .

### The Climate

According to geographical location, the Federation of the Bosnia and Herzegovina is on the border of two big climatic zone. The influence of moderate continental climate from the Panonean lowlands is present from the north, and on the south there is influence of the Mediterranean climate from the Adriatic Sea.

According to the above mentioned, there are three basic climatic zone: region of moderate continental climate on the north (moderate climatic zone); region of mountain climate (mountain zone) and region of Mediterranean climate on the southwest (maritime zone).

Depending on the altitude, we recognized few transitional zones between the three main, and in the central mountain range zone there is alpean climate present.

**Area of moderate climate** has a moderate continental climate. Main characteristics of the moderate continental climate are strong winters and warm summers. Medium temperatures in January are under  $0.0^{\circ}C$ , while in July they range between  $18.7$  and  $23.0^{\circ}C$ . In the winter period, the absolute minimum temperatures are under  $-27.0^{\circ}C$ , while in the summer period, the absolute maximum temperatures are around  $40.0^{\circ}C$ . Medium annual temperatures (for a time period of several years) of between  $10.0$  and  $13.0^{\circ}C$ .

The average annual precipitation decreasing from west to east varies between  $700$  mm in the east and  $1400$  mm in the west of the country. Moving towards the central regions with higher altitudes, the medium air temperature slowly decreases and precipitation amount grows. In the valleys of great rivers, the impact of this climate zone is more pronounced and reaches deeper into the south of the country.

## GEOGRAFSKI I METEOROLOŠKI PODACI GEOGRAPHICAL AND METEOROLOGICAL DATA

**Planinsko kotlinski pojas** (sa nadmorskom visinom od 500 do 2000 m i preko). Na planinama i visoravnima klima ima karakter planinske, i odlikuje se zimama koje karakterišu niske temperature zraka i obilnije snježne padavine, te blaga i kratka ljeta.

Na prostorima preko 1800-1900 m nad morem planinska klima ima sve odlike alpske klime. Prosječna temperatura najhladnijeg mjeseca je niža od -3,0°C a najtoplijeg niža od 18,0°C. Prosječno 2 - 4 mjeseca u godini imaju srednju temperaturu veću od 11,0°C.

U kotlinama je prisutna predplaninska klima. Srednja godišnja temperatura zraka se kreće od 8,00 do 11,0 °C. Ljeta su topla, a zime oštre sa čestim snježnim padavinama. Režim padavina u planinsko kotlinskom pojasu je približno ravnomjeran tokom godine. Godišnje sume padavina se kreću između 800 i 1400 mm, a u planinskim predjelima padne i do 2000 mm.

**Mediterranski pojas** (dolina rijeke Neretve i njenih pritoka, kao i obližnja kraška polja) zbog blizine Jadranskog mora ima mediteransku klimu, odnosno izmijenjenu mediteransku klimu. Osnovna karakteristika ove klime su blage zime i žarka ljeta. Srednje temperature u januaru/siječnju su od 3,0 do 5,0°C, dok su u julu/srpnju i preko 24,0°C, ali je amplituda manja nego u sjevernim i centralnim dijelovima zemlje. Apsolutne maksimalne temperature se kreću i do 45,0°C.

Sume padavina/oborina su veoma visoke (od 1000 do 1800 l/m<sup>2</sup>). Najveće količine padavina/oborina su u hladnijem dijelu godine, dok su u ljetnim mjesecima relativno male, pa su u tom dijelu godine mogući i sušni periodi. Snijeg je rijetka pojava.

### **Analiza klimatskih anomalija na području Federacije Bosne i Hercegovine u 2014.**

Srednje godišnje temperature zraka u 2014. godini bile su znatno više od normalnih vrijednosti za period 1961-1990. godine na čitavom posmatranom prostoru i kretale su se u rasponu od 11,0°C u Livnu do 15,9°C u Mostaru, dok su u višim područjima imale vrijednosti od 2,5°C na Bjelašnici do 9,0°C na Ivan Sedlu. Temperaturna odstupanja u odnosu na normalne vrijednosti varirala su od 1,2°C na Bjelašnici do 2,6°C u Bugojnu.

Prema raspodjeli percentila temperaturne prilike tokom 2014. godine svrstavamo u kategoriju ekstremno toplo. Na meteorološkim stanicama Sarajevo i Tuzla 2014. godina je bila najtoplija od početka službenih mjerenja.

**Mountain zone** (with altitude ranging from 500 to 2000 m and more). On the mountains and highlands, the climate has the characteristics of mountain climate, with cold winters and abundant snowfall and mild and short summers.

In the region over 1800-1900 meters above sea level, the mountain climate has all the characteristics of the alpine climate. The average temperature of the coldest month is lower than -3.0°C and the highest temperature is under 18.0°C. The average 2-4 months of the year have a medium temperature over 11.0°C.

Perymountain air is present in basins. The medium annual air temperature ranges from 8.00 to 11.0°C. Summers are hot and winters are cold with frequent snowfalls. The regime of precipitation in mountain depression of the belt is approximately even throughout the year. The annual rainfall ranges between 800 and 1400 mm and in mountainous regions there is up to 2000 mm of precipitation.

**Mediterranean zone** (the valley of the river Neretva and its tributaries, as well as the surrounding region fields) because of the proximity of the Adriatic Sea have a Mediterranean climate, i.e. the continental Mediterranean climate. The main characteristics of the above-mentioned climate are mild winters and bright summers. Medium temperatures in January range from 3.0 to 5.0°C, while in July they exceed 24.0°C, but the amplitude is lower than in the northern and central parts of the country. The absolute maximum temperature ranges up to 45.0°C.

The amounts of precipitation are very high (from 1000 l/m<sup>2</sup> to 1800 l/m<sup>2</sup>). The highest amount of precipitation occurs in the colder part of the year, while in the summer months the precipitation is relatively low, so drought periods are possible in that part of the year. Snow is a rare occurrence.

### **Analysis of climate anomalies for the Federation of Bosnia and Herzegovina in 2014.**

Medium annual air temperatures in 2014 were significantly higher than the normal values recorded for the 1961-1990 period for the whole area observed, and were in the range of 11.0°C in Livno to 15.9°C in Mostar, while in higher areas they amounted from 2.5°C on Bjelašnica to 9.0°C on Ivan Sedlo. The temperature deviations in relation to the normal value varied from 1.2°C on Bjelašnica to 2.6°C in Bugojno.

By percentiles distribution, the 2014 temperature conditions fall into in the category of extremely warm. At the meteorological stations in Sarajevo and Tuzla, 2014 was the warmest since the beginning of the official measurements.

## GEOGRAFSKI I METEOROLOŠKI PODACI

### GEOGRAPHICAL AND METEOROLOGICAL DATA

Ukupne sume padavina u 2014. godini bile su znatno iznad prosjeka, a najveća odstupanja zabilježena su u sjevernim područjima Bosne. Izmjerene količine padavina kretale su se od 1082,7 mm u Sarajevu do 1934,3 mm u Bihaću. Prema raspodjeli percentila padavine svrstavamo u kategorije kišno, vrlo kišno i ekstremno kišno.

*The total rainfall in 2014 was well above average, and the largest discrepancies were observed in the northern areas of Bosnia. The measured precipitation amounts ranged from 1082.7 mm in Sarajevo to 1934.3 mm in Bihać. By distribution of precipitation, percentiles are classified into the categories of rainy, very rainy and extremely rainy.*

## HIDROLOŠKI PODACI

### Izvori i metode prikupljanja podataka

Podaci o nivou vode preuzeti su od Federalnog hidrometeorološkog zavoda, koji vrši mjerenje i prikupljanje ovih podataka, a dati su na osnovu dnevnih osmatranja i izraženi su u centimetrima (cm).

## HYDROLOGICAL DATA

### Sources and methods of data collection

*Data on water level and quality were taken over from the Federal Hydrometeorological Institute which measures and collects these data, and they are provided on the basis of daily observations, expressed in centimetres (cm).*

### Obuhvatnost i uporedivost podataka

Mrežu hidroloških stanica u Federaciji Bosne i Hercegovine krajem 2014. godine činilo je cca 90 stanica, od kojih niz podataka (X-vodostaj) ima svih cca 90 stanica.

### Coverage and comparability of data

*The network of hydrological stations in the Federation of Bosnia and Herzegovina at the end of 2014 consisted of approximately 90 stations, of which a series of data (H-water level) has all the approximately 90 stations.*

### Definicije

**Vodomjerna letva (vodomjer)** služi za neposredno očitavanje vodostaja. Vodomjerne letve se proizvode od emajliranog lima pojedinačne dužine od 1 metra, sa podjelom od 2 cm.

### Definitions

**Staff gage (water metre)** is used for direct reading of water levels. The staff gage are made of enameled sheet metal individual length of 1 meter, with the division of 2 cm.

**Vodostaj površinskih voda** označava nivo/razinu vode u vodotoku, jezeru, moru ili akumulaciji i mjeri se u metrima (m) ili centimetrima (cm).

**Water level of surface water** refers to the level/water level in the watercourse, lake, reservoir or sea and is measured in meters (m) or centimeters (cm).

Na nekom uređenom mjestu za mjerenje vodostaja (vodomjera hidrološka stanica/postaja) vodostaj se mjeri u odnosu na neku referentnu visinsku tačku ("kotu nule") za koju je prethodno geodetski određena nadmorska visina.

*On a landscaped measuring point for measuring the water level (gauge hydrological station/stop), the water level is measured in relation to a referent height point ("zero angle") which previously had a geodetic level of elevation determined.*

Za neposredno očitavanje vodostaja koriste se vodomjerne letve postavljene na način da se na njima očitava vodostaj relativno u odnosu na kotu nule. Na isti način vodostaji se mogu i trajno registrirati (zapisivati) upotrebom analognih ili digitalnih instrumenata za mjerenje vodostaja.

*For direct reading of water levels, water gauging slats are used and set in a manner to read them on the water level relative to level zero. In the same manner, water levels can be permanently registered (written) by using analog or digital instruments to measure water levels.*

Podaci o vodostaju rijeka odnose se na najvažnije rijeke Federacije Bosne i Hercegovine i vodomjerne stanice za koje postoje podaci u vremenskom slijedu od deset godina.

*Data on water levels of rivers refer to the most important rivers in the Federation of Bosnia and Herzegovina and water-measuring meter stations for which the data is available in a time sequence of ten years.*

**Protok** vode predstavlja zapreminu/volumen vode koja protiče kroz neku proticajnu površinu u jedinici vremena i izražava se u kubnim metrima u sekundi (m<sup>3</sup>/s) ili u litrima u sekundi (l/s).

**Water flow** refers to the water volume flowing through a water flow area per unit time and is expressed in cubic meters per second (m<sup>3</sup>/s) or in liters per second (l/s).

## SEIZMOLOŠKI PODACI

## SEISMOLOGICAL DATA

### Izvori i metode prikupljanja podataka

### Sources and methods of data collection

Podaci o zemljotresima preuzeti su od Federalnog hidrometeorološkog zavoda, koji vrši osmatranje, mjerenje i prikupljanje ovih podataka preko mreže seizmoloških stanica.

Data on earthquakes were taken over from the Federal Hydrometeorological Institute which carries out observation, measuring and collection of these data through the network of seismological stations.

### Obuhvatnost i uporedivost podataka

### Coverage and comparability of data

Mreža seizmoloških stanica Federalnog hidrometeorološkog zavoda postoji od 2010. godine. Na području Federacije Bosne i Hercegovine postoji šest digitalnih seizmoloških stanica : Sarajevo, Grad Zenica, Grad Bihać, Grad Tuzla, Livno i Grad Mostar.

Seismological stations network of the Federal Hydrometeorological Institute has existed since 2010. In the Federation of Bosnia and Herzegovina there are six digital seismic stations: Sarajevo, Grad Zenica, Grad Bihać, Grad Tuzla, Grad Mostar and Livno.

### Definicije

### Definitions

**Zemljotres** predstavlja oscilovanje čestica tla izazvano prirodnim ili vještačkim uzrocima. Posljedica su oslobođene Zemljine unutrašnje energije. Nastaje usljed pomjeranja tektonskih ploča, kretanja Zemljine kore ili pojave udara, a posljedica je podrhtavanje zemljine kore zbog oslobađanja velike količine energije.

**An earthquake** is the oscillation of soil particles caused by natural or man-made factors. The consequence reflects in the release of the Earth's internal energy. It occurs due to the movement of tectonic plates, the movement of the Earth's crust, or the occurrence of an impact, and is due to the shaking of the Earth's crust due to the release of large amounts of energy.

**Epicentar** je mjesto na Zemljinoj površini, okomito iznad hipocentra ili žarišta zemljotresa. To je najčešće i mjesto na kojem se zemljotres najjače osjeti i gdje napravi najveću štetu.

**An epicentre** is a place on the Earth's surface directly above the hypocentre or focus of the earthquake. This is usually the place where the strongest earthquake is felt and where the most damage occurs.

**Hipocentar ili žarište zemljotresa** je mjesto u unutrašnjosti Zemljine kore od koga počinju da se prostiru seizmički talasi.

**Hypocentre or focus of the earthquake** is a place in the interior of the Earth's crust from which the seismic waves begin to spread.

**Intenzitet** zemljotresa odražava rušilački efekat zemljotresa na površini Zemlje. Izražava se različitim skalama, od kojih se u Evropi najčešće primjenjuje Merkali-Kankani-Zibergova (MCS) i Medvedova-Sponheuera-Karnikova (MSK) skala.

**Earthquake intensity** reflects in the destructive effect of earthquakes on the Earth's surface. It is expressed in different scales, one of which is usually applied in Europe - Mercalli-Cancani-Sieberg (MCS) and the Medvedev-Sponheuer-Karnik (MSK) scale.

**Hipocentralno vrijeme** predstavlja vrijeme početka loma stijenske mase u hipocentru.

**Hypocentral time** refers to the time of commencement of rock mass disruption in the hypocentre.

**Magnituda zemljotresa** predstavlja jedinicu mjere količine oslobođene energije u hipocentru. Izražava se magnitudnom skalom Rihtera koja ima 9 stepeni/stupnjeva.

**Earthquake magnitude** refers to the unit used to measure the amount of energy released in the hypocentre. Its magnitude is expressed in Richter's scale, which has 9 degrees.

## GEOGRAFSKI I METEOROLOŠKI PODACI

### GEOGRAPHICAL AND METEOROLOGICAL DATA

**Rihterova skala ili magnituda skala** definirana je brojem kojim se označava energija proizašla iz zemljotresa. Skala se procjenjuje prema logaritamskom zapisu najveće amplitude.

***Richter's scale or magnitude scale** defines a number that indicates the energy resulting from an earthquake. The scale is estimated according to the logarithmic record of the highest amplitude.*

**Merkali-Kankani-Zibergova skala** (MCS) češće nazivana kao Merkalijeva skala, definira pojave i promjene koje zemljotresi izazivaju kod ljudi i životinja uz ocjenu veličine štete na objektima, te sagledavanje promjena u prirodi kao posljedica zemljotresa.

***Mercalli-Cancani-Sieberg scale (MCS)**, often named the Mercalli scale, defines the appearance and changes that cause earthquakes in humans and animals with the assessment of the size of damage to buildings, and consideration of changes in nature as a result of earthquakes.*

## PODACI O KVALITETU ZRAKA

## DATA ON AIR QUALITY

### Izvori i metode prikupljanja podataka

### Sources and methods of data collection

Podaci - indikatori kvaliteta zraka, preuzeti su od Federalnog hidrometeorološkog zavoda koji vrši mjerenje i prikupljanje ovih podataka putem mreže monitoringa kvaliteta zraka.

*Data - indicators of air quality were taken from the Federal Hydrometeorological Institute which carries out measuring and collection of these data through the network of air quality monitors.*

### Obuhvatnost i uporedivost podataka

### Coverage and comparability of data

Zagađenje zraka podrazumijeva direktno ili indirektno unošenje supstanci u zrak od čovjeka što rezultira takvim štetnim uticajima koji ugrožavaju ljudsko zdravlje, nanose štetu životnim resursima i ekosistemima, materijalnim dobrima.

*Air pollution refers to the direct or indirect introduction of substances in the air of a man resulting in such adverse impacts that endanger human health, harm living resources and ecosystems, material goods.*

Ostvarivanje monitoringa kvaliteta zraka provodi se u skladu sa mogućnostima realizacije zahtjeva definisanim Pravilnikom o načinu vršenja monitoringa kvaliteta zraka i definiranju vrsta zagađujućih materija, graničnih vrijednosti i drugih standarda kvaliteta zraka (Službene novine FBiH, br.21/01).

*The implementation of air quality monitoring is realised in accordance with the possibilities of realisation of requests defined by the Ordinance on the Manner of Monitoring Air Quality and Defining the Types of Pollutants, Borderline Values and Other Air Quality Standards ("Official Gazette of FBiH", No. 21/ 01).*

Za ocjenu kvaliteta zraka vrši se monitoring koncentracije zagađujućih materija definisanim o načinu vršenja monitoringa kvaliteta zraka i definiranju vrsta zagađujućih materija, graničnih vrijednosti i drugih standarda kvaliteta zraka (Službene novine FBiH, br. 12/01), mjerenja pH vrijednosti i elektroprovodljivosti padavina ne tretiraju se kao parametri za ocjenu kvaliteta zraka.

*To assess the quality of air, a monitoring of polluting material is carried out and defined on the manner of monitoring air quality and defining the types of pollutants, limit values and other air quality standards ("Official Gazette of FBiH", No. 12/01), the measurement of pH and conductivity of rainfall are not treated as parameters for assessing air quality.*

Za ocjenu kvaliteta zraka vrši se monitoring koncentracije zagađujućih materija definisanim o načinu vršenja monitoringa kvaliteta zraka i definiranju vrsta zagađujućih materija, graničnih vrijednosti i drugih standarda kvaliteta zraka (Službene novine FBiH, br. 12/01), mjerenja pH vrijednosti i elektroprovodljivosti padavina ne tretiraju se kao parametri za ocjenu kvaliteta zraka.

*To assess the quality of air, monitoring of polluting material is carried out defined on the manner of monitoring air quality and defining the types of pollutants, limit values and other air quality standards ("Official Gazette of FBiH", No. 12/01), the measurement of pH and conductivity of rainfall are not treated as parameters for assessing air quality.*

Kisele kiše nastaju pri procesima sagorijevanja u kojima nastaju sumporov dioksid, azotni oksidi i drugi plinovi koji pospešuju nastajanje kiselina. Takvi slobodni nemetalni oksidi oksidiraju u vlažnoj atmosferi sa vodenom parom u sumpornu i dušičnu kiselinu. Ove tvari se otopljene nalaze u zraku tako da onda na zemlju padaju sa padavinama.

*Acid rain resulting from the combustion process, which produces sulfur dioxide, nitrogen oxides and other gases that promote the formation of acid. Such free non-metallic oxides are oxidised in a humid atmosphere with water vapor in the sulfuric and nitric acid. These substances are dissolved in the air so that they fall to the ground with precipitation.*



Kisele kiše predstavljaju pojavu koja utiče na degradaciju šuma i drugih vegetativnih zajednica, zakišeljavanje i smanjenje fertilnosti tla, a mogu negativno uticati i na materijalna dobra osobito na objekte izgrađene od krečnjaka i drugih materijala koji su podložni korozivnom djelovanju kiselih padavina.

#### Definicije

**Zagađivanje** podrazumijeva direktno ili indirektno unošenje supstanci u zrak od čovjeka što rezultira takvim štetnim uticajima koji ugrožavaju ljudsko zdravlje, nanose štetu životnim resursima i ekosistemima, materijalnim dobrima.

**Monitoring kvaliteta zraka** jeste metodološki određen skup mjernih postupaka utvrđivanja koncentracija pojedinih materija u zraku na nekom prostoru i u određenom vremenskom periodu s ciljem stjecanja relevantnih podataka i informacija na osnovu kojih je moguće utvrditi izvore zagađenja zraka i utvrđivanja načina za smanjenje zagađenja i zaštite zdravlja ljudi, ekosistema i materijalnih dobara.

**Ukupne suspendovane čestice** jesu čestice ili aerosoli koje predstavljaju kompleksnu smjesu organskih i neorganskih supstanci (ugljkovodonika, metalnih oksida, kancerogena i dr.) i koje su prečnika manjeg od 100  $\mu\text{m}$ .

**Ukupne taložne materije** su čestice prečnika većeg od 10  $\mu\text{m}$  koje se uslijed sopstvene težine prenose iz zraka na razne površine (zemljište, vegetacija, voda, građevine i dr.).

**Oksidi azota** su zbir zapreminskih udjela azot monoksida i azot dioksida izraženih u jedinicama masene koncentracije azot-dioksida ( $\text{NO}_2$ ) u mikrogramima po kubnom metru ( $\mu\text{g}/\text{m}^3$ ).

**Čađ** je masena koncentracija suspendiranih čestica ekvivalentna smanjenju refleksije filter papira zbog skupljanja crnih čestica i mjeri se samo u aglomeracijama gdje prevladavaju crne čestice.

**Prizemni ozon** predstavlja koncentraciju ozona ( $\text{O}_3$ ) u najnižem sloju atmosfere izražen u jedinicama masene koncentracije u mikrogramima po kubnom metru ( $\mu\text{g}/\text{m}^3$ ).

**Mjerenje** je skup postupaka kojima se određuje vrijednost pokazatelja kvaliteta zraka i/ili posrednih pokazatelja kvaliteta zraka.

*Acid rain is a phenomenon that affects the degradation of forests and other vegetation communities, acidification and reducing the fertility of soil, and may adversely affect the material goods, especially the structures constructed of limestone and other materials that are subject to the corrosive action of acid rain.*

#### Definitions

**Pollution** refers to direct or indirect introduction of substances in the air through human activities resulting in such adverse impacts that endanger human health, harm living resources and ecosystems, material goods.

**Air quality monitoring** is a methodologically limited set of measurement procedures for determining the concentration of certain substances in the air in a space and for a period of time in order to acquire the relevant data and information on which it is possible to determine the sources of air pollution and identify methods to reduce pollution and protect human health, ecosystems and material goods.

**Total suspended particles** are particles or aerosols, which represent a complex mixture of organic and non-organic substances (hydrocarbons, metal oxides, carcinogens, etc.), which have a diameter smaller than 100  $\mu\text{m}$ .

**Total deposition** are particles with a diameter greater than 10  $\mu\text{m}$ , which are, due to their own weight, transported from the air to various surfaces (land, vegetation, water, buildings, etc.).

**Nitrogen oxides** represent a sum of the volume share of nitrogen monoxide and nitrogen dioxide given in the units of mass concentration of nitrogen dioxide ( $\text{NO}_2$ ) in micrograms per cubic meter ( $\mu\text{g}/\text{cbm}$ ).

**Soot** is the mass concentration of suspended particles, equivalent to the reduction of reflection of filter paper due to the collection of black particles, and it is measured only in agglomerations where the black particles prevail.

**Ground-level ozone** is the concentration of ozone ( $\text{O}_3$ ) in the lowest layer of the atmosphere is expressed in units of mass concentration in micrograms per cubic meter ( $\mu\text{g}/\text{cbm}$ ).

**Measuring** is a set of procedures for determining the value of air quality indicators and/or indirect air quality indicators.

## GEOGRAFSKI I METEOROLOŠKI PODACI

### GEOGRAPHICAL AND METEOROLOGICAL DATA

**Pokazatelj kvaliteta vazduha** je mjerljiva veličina nekog hemijskog/kemijskog elementa i/ili spoja, odnosno fizikalnog stanja i/ili pojave, koji uzrokuje promjenu kvaliteta zraka.

**Posredni pokazatelj kvaliteta vazduha** je mjerljiva veličina kojom se opaža pomjena na biljkama, građevinama i u biološkim nalazima i koja ukazuje na učinak zagađenog zraka.

**Gustoća mjerenja** je broj mjernih rezultata pojedinog pokazatelja kvalitete zraka i /ili posrednog pokazatelja kvaliteta zraka u jedinici vremena.

**Air quality indicator** is the measurable quantity of a certain chemical element and/or compound, i.e. the physical state or occurrence, which causes change of air quality.

**Indirect air quality indicator** is a measurable quantity used to mark change on plants, buildings and in biological finds, indicating the influence of polluted air.

**Measuring frequency** is the number of measuring results of a specific air quality indicator and/or indirect air quality indicators in a time unit.

1-1 GEOGRAFSKE KOORDINATE KRAJNJIH TAČAKA/TOČAKA BiH  
GEOGRAPHICAL COORDINATES OF EXTREME POINTS IN BiH

Smjer	Sjeverna geografska širina North latitude	Istočna geografska dužina <sup>1)</sup> East longitude <sup>1)</sup>	Općina Municipality	Naselje Settlement	Zračna udaljenost po geografskoj širini i dužini Air distance by latitude and longitude		Direction
					stepeni degrees	km	
Sjever	45°16' 30"	16°55' 56"	Bosanska Dubica	Gradina Donja	2°43' 30"	314	North
Jug	42°33' 00"	18°32' 24"	Trebinje	Podštirovnik			South
Istok	44°03' 00"	19°37' 41"	Bratunac	Žiljebac	3°53' 41"	309	East
Zapad	44°49' 30"	15°44' 00"	Bihać	Bugar			West

<sup>1)</sup> Po Griniču  
By Greenwich

1-2 POVRŠINA BOSNE I HERCEGOVINE I FEDERACIJE BOSNE I HERCEGOVINE I DUŽINA GRANICA  
SURFACE AREA AND LENGTH OF THE BOUNDARIES OF BOSNIA AND HERZEGOVINA  
AND THE FEDERATION OF BOSNIA AND HERZEGOVINA

Površina, km <sup>2</sup> Area, km <sup>2</sup>			Dužina kopnenih granica, km Length of the boundaries, km				
ukupno Total	kopno Land	more Sea	granične države Neighbouring country	ukupno Total	suhozemna Land	riječna River	morska Sea
BiH 51.209,2	51.197,0	12,2	<b>Ukupno</b> Total	1.538	774	751	13
			<b>Crna Gora</b> Montenegro	249	196	53	-
<b>Federacija BiH</b> Federation of BiH	cca 26.110,5		<b>Hrvatska</b> Croatia	932	494	425	13
			<b>Srbija</b> Serbia	357	84	273	-

1-3 JEZERA  
LAKES

	Površina, km <sup>2</sup> Surface area, km <sup>2</sup>	Nadmorska visina, m Height above sea level, m	Najveća dubina, m Greatest depth, m	Zapremina vode, mil. m <sup>3</sup> Water volume, mil. m <sup>3</sup>	Općina Municipality
Buško	55,8	716,5	17,3	782	Tomislavgrad, Livno
Blidinje	3,5-6,0	1.180	4,5	-	Tomislavgrad, Posušje
Boračko	0,3	402	17,1	-	Konjic
Jablaničko	13,3	270	70,0	270	Jablanica, Konjic
Modrac	17,1	200	17,0	100	Tuzla, Lukavac, Živinice
Plivsko (Veliko)	1,1	424	36,2	21	Jajce
Ramsko	15,3	595	-	-	Prozor

**GEOGRAFSKI I METEOROLOŠKI PODACI**  
GEOGRAPHICAL AND METEOROLOGICAL DATA

**1-4 RIJEKE**  
RIVERS

	Nadmorska visina, u m <i>Height above sea level, in m</i>		Relativna visinska razlika <i>Relative difference in height above sea level</i>	Dužina toka, u km <i>Length of river, in km</i>	
	izvora ili utoka u BiH <i>At source or inflow in BiH</i>	ušća ili isteka iz BiH <i>At river mouth or outflow from BiH</i>		ukupno <i>Total</i>	u BiH <i>In BiH</i>
SAVA	94	87	7	945,0	331,0
Una	520	94	426	212,0	212,0
Unac	600	300	300	58,0	58,0
Sana	940	139	801	140,4	140,4
Vrbaš	1.780	93	1.687	192,0	192,0
Vrbanja	1.520	164	1.356	70,5	70,5
Bosna	560	89	471	271,0	271,0
Krivaja	560	200	360	65,5	65,5
Spreča	300	143	157	112,3	112,3
Usora	880	145	735	77,0	77,0
Tolisa	440	81	359	56,2	56,2
Tinja	500	80	420	69,0	69,0
Drina	433	87	346	346,0	346,0
Čehotina	1.250	340	910	91,0	33,0
Prača	1.460	329	1.131	56,9	56,9
Drinjača	730	141	589	78,5	78,5
NERETVA	1.320	0	1.320	225,0	218,0
TREBIŠNJICA	398	224	174	96,5	96,5

**1-5 PLANINE I PLANINSKI VRHOVI VIŠI OD 1500 METARA**  
MOUNTAINS AND MOUNTAIN PEAKS ABOVE 1500 METERS

nastavak/continued

Planina <i>Mountain</i>	Nadmorska visina, m <i>Height above sea level, m</i>	Nalazi se na teritoriji općine-grada <i>Is on the territory of a municipality-town</i>	Planina <i>Mountain</i>	Nadmorska visina, m <i>Height above sea level, m</i>	Nalazi se na teritoriji općine-grada <i>Is on the territory of a municipality-town</i>
Čvrsnica	2226	Posušje	Ščit	1781	Kiseljak
Vranica	2110	Gornji Vakuf-Uskoplje	Plazenica	1765	Donji Vakuf, Kupres
Prenj	2103	Grad Mostar	Stožer	1758	Bugojno, Kupres
Treskavica	2086	Trnovo	Jahorina	1750	Foča, Goražde, Pale
Vran	2074	Jablanica	Slovinj	1743	Glamoč
Bjelašnica	2067	Trnovo	Lunjevača	1707	Drvar
Čincar	2006	Glamoč	Rujište	1703	Grad Mostar
Velež	1968	Grad Mostar, Nevesinje	Bitovnja	1700	Konjic, Kreševo
Visočica	1967	Konjic	Tušnica	1697	Livno, Tomislavgrad
Klekovača	1962	Drvar, Bos. Petrovac	Krušćićka pl.	1673	Travnik, Fojnica
Raduša	1956	Prozor	Ujilica	1654	Drvar, Bos. Grahovo
Vlašić	1933	Travnik	Igman	1647	Hadžići, Ilidža
Dinara	1913	Livno	Staretina	1633	Livno, Glamoč
Jahorina	1910	Pale	Trebević	1629	Sarajevo
Vitorog	1907	Šipovo, Glamoč	Osječanica	1627	Drvar
Velika Golija	1890	Livno, Glamoč	Grmeč	1605	Bosanski Petrovac, Bosanska Krupa, Bihać
Šator	1873	Glamoč, Bos. Grahovo			
Kamešnica	1856	Livno	Ravašnica	1565	Kupres, Bugojno
Lovnica	1856	Konjic	Hrbljina	1543	Glamoč
Zec Planina	1845	Fojnica	Vijenac	1539	Bosansko Grahovo
Malovan	1826	Kupres	Ivan planina	1534	Hadžići, Konjic, Kreševo
Osječanica	1798	Glamoč	Ozren	1534	Sarajevo
Ljubuša	1797	Tomislavgrad, Prozor, Kupres	Baćina planina	1530	Prozor
Čabulja	1786	Grad Mostar	Komar	1510	Donji Vakuf, Travnik, Bugojno,

1-6 VEĆA POLJA U KRAŠU  
LARGER FIELDS IN KARST

Polje <i>Field</i>	Nadmorska visina, m <i>Height above sea level, m</i>	Površina, km <sup>2</sup> <i>Surface area, km<sup>2</sup></i>	Dužina, km <i>Length, km</i>	Širina, km <i>Width, km</i>	Kanton <i>Canton</i>
Livanjsko polje <sup>1)</sup>	720	405	64	12	Kanton 10/ <i>Canton 10</i>
Glamočko polje	920	133	48	-	Kanton 10
Duvanjsko polje	880	122	20	8	Kanton 10
Kupreško polje	1.120	94	25	10	Kanton 10

1) Međunarodno proglašeno zaštićeno područje (tzv. Ramsarski popis)

1) *Internationally designated protected areas (included in the Ramsar List)*

1-7 NAJDUBLJE JAME  
THE DEEPEST PITS

Jama	Dubina, m <i>Depth, m</i>	Pit
Jojkinovac	190	<i>Jojkinovac</i>
Gradnica	90	<i>Gradnica</i>

1-8 NAJDUŽE ŠPILJE  
THE LONGEST CAVES

Špilja	Dužina, m <i>Length, m</i>	Cave
Vjetrenica <sup>1)</sup>	8.000	<i>Vjetrenica<sup>1)</sup></i>
Hrustovača	2.000	<i>Hrustovača</i>
Bijambarska pećina	414	<i>Bijambarska pećina</i>

1) 130 podzemnih jezeraca sa "proteusom" (čovječija ribica)

1) *130 underground small lakes with "proteus"*

1-9 NADMORSKA VISINA GRADOVA - SJEDIŠTA KANTONA  
ELEVATION ABOVE SEA LEVEL TOWN - SEATS OF CANTONS

Općina/Grad <i>Municipality/Town</i>	Nadmorska visina u m <i>Elevation above sea level, m</i>	Kanton <i>Canton</i>
Bihać	224	Unsko-sanski/ <i>Una-Sana</i>
Orašje	86	Kanton Posavski/ <i>Posavina Canton</i>
Tuzla	235	Tuzlanski/ <i>Tuzla</i>
Zenica	326	Zeničko-dobojski/ <i>Zenica-Doboj</i>
Goražde	345	Bosansko-podrinjski/ <i>Bosnian-Podrinje</i>
Travnik	509	Srednjobosanski/ <i>Central Bosnia</i>
Grad Mostar	65	Neretva
Široki Brijeg	271	Zapadnohercegovački/ <i>West Herzegovina</i>
Sarajevo	542	Kanton Sarajevo/ <i>Sarajevo Canton</i>
Livno	750	Kanton 10/ <i>Canton 10</i>

**GEOGRAFSKI I METEOROLOŠKI PODACI**  
GEOGRAPHICAL AND METEOROLOGICAL DATA

**1-10 JAČI ZEMLJOTRESI, 2009-2014, SA EPICENTROM NA TERITORIJI FEDERACIJE BOSNE I HERCEGOVINE**  
STRONGER EARTHQUAKES, 2009-2014, WITH EPICENTRES ON THE TERRITORY OF THE FEDERATION OF BOSNIA AND HERZEGOVINA

Mjesto - lokacija Place (location)	Datum Date	Hipocentralno vrijeme Hypocentral time	Geografska širina Latitude	Geografska dužina Longitude	Magnituda <sup>1)</sup> Magnitude	Intenzitet <sup>2)</sup> Intensity
Tomislavgrad	19.1.2009	21:05:01	43,58	17,51	4,1	VI
Zavidovići	3.2.2009	22:09:11	44,36	18,05	4,6	VI
Gluha Bukovica	4.2.2009	19:01:39	44,38	17,79	4,4	VI
Posušje	11.2.2009	1:02:57	43,49	17,33	3,8	V
Livno	19.3.2009	22:42:24	43,73	16,89	3,9	V
Srednje	24.3.2009	2:22:52	43,97	18,36	3,7	V
Glamoč	5.5.2009	21:10:14	44,19	16,67	3,8	V
Posušje	12.5.2009	0:05:44	43,49	17,34	4,3	VI
Posušje	21.6.2009	11:20:06	43,45	17,29	5,2	VII
Posušje	22.6.2009	20:59:33	43,44	17,34	4,5	VI
Šuica	20.7.2009	15:30:10	43,84	17,19	3,9	V
Treskavica	28.7.2009	18:13:10	43,61	18,35	3,6	V
Šuica	24.12.2009	9:11:56	43,79	17,14	4,7	VI
Bugojno	28.12.2009	7:19:33	44,00	17,76	3,9	V
Livno	6.2.2010	17:53:54	43,90	17,08	3,8	V
Posušje	22.2.2010	2:37:03	43,44	17,64	3,5	V
Drežnica	16.6.2010	11:58:53	43,61	17,47	3,5	V
Livno	20.6.2010	23:13:53	43,78	17,00	4,5	VI
Čapljina	17.7.2010	4:29:26	43,10	17,67	3,5	V
Glamoč	8.12.2010	14:03:50	43,97	16,93	3,7	V
Bugojno	8.2.2011	16:29:47	43,96	17,36	4,0	V
Gluha Bukovica	16.4.2011	17:16:17	44,41	17,83	3,8	V
Tomislavgrad	1.6.2011	8:27:55	43,74	17,19	3,9	V
Čapljina	15.8.2011	13:08:35	43,05	17,77	4,2	VI
Grad Široki Brijeg	20.8.2011	9:07:48	43,39	17,56	4,1	VI
Grad Široki Brijeg	16.10.2011	20:14:22	43,48	17,59	3,9	V
Grude	24.10.2011	7:53:49	43,42	17,40	3,5	V
Blagaj	7.3.2012	11:42:18	43,21	17,82	3,8	V
Stolac	21.4.2012	21:48:48	43,02	17,97	3,9	V
Grad Zenica	27.7.2012	23:12:23	44,20	17,92	4,7	VI
Grad Zenica	27.7.2012	23:42:44	44,19	17,97	4,2	VI
Grad Zenica	28.7.2012	0:35:26	44,23	17,91	3,5	V
Grad Zenica	30.7.2012	9:01:17	44,18	17,91	4,6	VI
Glamoč	3.8.2012	19:57:26	43,96	16,75	4,6	VI
Glamoč	3.8.2012	22:30:53	44,03	16,78	3,5	V
Bugojno	8.10.2012	12:18:47	44,08	17,19	4,3	VI
Tomislavgrad	20.5.2013	9:24:07	43,92	17,26	4,1	VI
Livno	19.6.2014	13:52:18	43,89	17,09	4,2	VI
Jajce	5.7.2014	3:50:08	44,36	17,48	3,6	V
Grad Zenica	21.8.2014	14:12:46	44,29	18,03	3,5	V
Drvar	30.8.2014	20:16:48	44,43	16,25	4,2	VI
Ključ	25.12.2014	2:04:45	44,62	16,71	3,8	V

1) Magnituda je izražena u jedinicama Rihterove skale.

1) Magnitude is given in Richter 's scale.

2) Jačina potresa u epicentru određena je prema Merkali-Kankani-Zibergovoj skali/ljestvici (MCS).

2) Intensity at the epicentre is measured in degrees of MCS intensity scale.

Izvor: Federalni hidrometeorološki zavod

Source: the Federal Hydrometeorological Institute

1-11 JAČI ZEMLJOTRESI U 2014. GODINI  
STRONGER EARTHQUAKES IN 2014

Epicentralna zona Epicentrum	Seizmički parametri <sup>1)</sup> Parameters					Vrijeme potresa Time of tremor		
	latt	long	M	h	lo	dan Day	mjesec Month	godina Year
Tomislavgrad	43,76	17,40	3	2	IV	27	3	2014
Jablanica	43,59	17,82	3	2	IV	28	4	2014
Blagaj	43,30	17,93	3	2	IV	24	5	2014
Livno	43,82	17,04	3,4	2	V	13	6	2014
Livno	43,89	17,09	4,2	2	VI	19	6	2014
Grad Zenica	44,29	18,03	3,5	5	V	21	8	2014
Livno	43,81	16,86	3,1	2	IV	27	8	2014
Livno	43,81	16,83	3,1	2	IV	27	8	2014
Glamoč	43,91	16,78	3,2	2	IV	27	8	2014
Bosansko Grahovo	44,43	16,25	4,2	2	VI	30	8	2014
Grad Zenica	44,16	17,96	3,2	2	IV	4	9	2014
Ključ	44,62	16,71	3,8	10	V	25	12	2014
Ključ	44,53	16,66	3,0	2	IV	25	12	2014
Drvar	44,40	16,41	3,1	2	IV	26	12	2014

U toku 2014. godine, u okviru Centra za seizmologiju Federalnog hidrometeorološkog zavoda u Sarajevu, registrovano je 78 zemljotresa. Minimalna magnituda iznosila je 2,0 Rihtera, dok je maksimalna iznosila 4,2 Rihtera. Zemljotres magnitude 4,2 Rihtera registrovan je 19.06.2014. godine u Livnu i 30.08.2014. u Bosanskom Grahovu.

During 2014, 78 earthquakes were registered at the Seismological Centre which belongs to the Federal Weather Bureau. Minimum magnitude registered amounted to 2.0 on the Richter scale, while the maximum stood at 4.2 on the Richter scale. The earthquake with a magnitude of 4.2 on the Richter scale was registered on the 19 June 2014 in Livno and 30 August 2014 in Bosansko Grahovo.

<sup>1)</sup> latt., long. - geografske koordinate epicentra

latt., long. - geographical coordinates of the epicentre

lo - intenzitet potresa u epicentru (Merkalijeva skala)

lo - intensity at the epicentre (measured by Mercalli scale)

M - magnituda u hipocentru (Rihter)

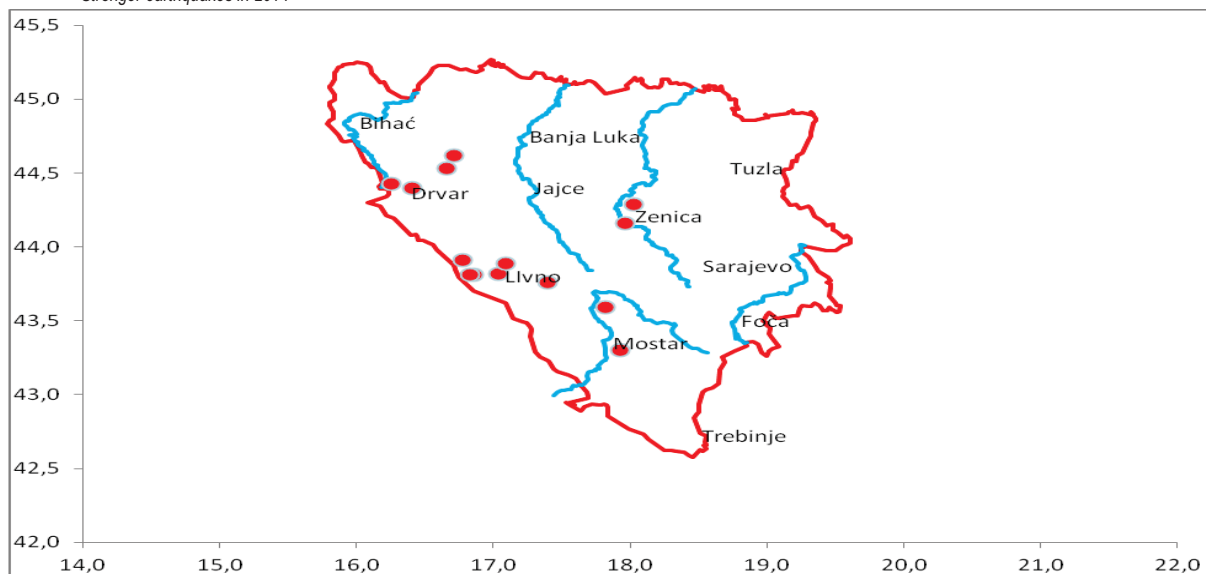
M - magnitude in the hypocentre (Richter)

h - dubina hipocentra (km)

h - depth of the hypocentre (km)

1-11.1 Jači zemljotresi u 2014.

Stronger earthquakes in 2014



Izvor: Federalni hidrometeorološki zavod  
Source: the Federal Hydrometeorological Institute

GEOGRAFSKI I METEOROLOŠKI PODACI  
GEOGRAPHICAL AND METEOROLOGICAL DATA

1-12 VODOSTAJ RIJEKA NA VODOMJERNIM STANICAMA  
RIVER WATER LEVELS

Vodmerna stanica Water-measuring stations	Vodotok Watercourse	Sliv River basin	Vodostaj, cm Water level, cm								
			minimalni Minimum			srednji Average			maksimalni Maximum		
			2012	2013	2014	2012	2013	2014	2012	2013	2014
Kulen Vakuf	Una	Sava	40	45	63	76	103	111	260	290	272
Bihać	Una	Sava	-12	-10	23	25	40	52	100	121	118
Sanski Most	Sana	Una	88	90	122	141	150	185	360	319	515
Daljan	Vrbaš	Sava	4	6	21	35	50	59	104	240	189
Reljevo	Bosna	Sava	-	-	109	-	-	149	-	-	498
Dobrinje	Bosna	Sava	58	60	70	99	109	113	240	320	400
Maglaj	Bosna	Sava	28	37	62	98	115	89	470	532	980
Bogatići	Bijela	Željeznica	10	20	22	25	38	35	80	140	150
Sarajevo	Miljacka	Bosna	84	87	90	96	100	101	184	190	250
Sarajevo 2	Miljacka	Bosna	2	-	-	18	-	-	142	-	-
Hadžići	Zujevina	Bosna	-15	-14	-21	5	12	4	102	105	120
Blažuj	Zujevina	Bosna	-24	-20	-30	-5	-2	-4	74	84	156
Bioštica	Bioštica	Krivaja	4	7	14	31	33	43	226	190	310
Olovske luke	Stupčanica	Krivaja	led	36	43	-	53	64	256	222	298
Strašanj	Spreča	Bosna	0	15	26	38	53	73	275	199	400
Goražde	Drina	Sava	-	-	2	-	-	44	-	-	206
Livno	Bistrica	Cetina (Zapadni krš)	-	-	30	-	-	55	-	-	145
Blagaj	Buna	Neretva	-	-	41	-	-	74	-	-	172
Žitomislić	Neretva	Neretva	-	61	-	-	174	-	-	509	-
Buna	Neretva	Neretva	-	62	-	-	143	-	-	318	-

Izvor: Federalni hidrometeorološki zavod  
Source: the Federal Hydrometeorological Institute

1-13 REZULTATI KONCENTRACIJE SUMPOR DIOKSIDA I DIMA <sup>1)</sup>  
RESULTS OF SULPHUR DIOXIDE AND SMOKE CONCENTRATIONS <sup>1)</sup>

Grad Town	C <sub>sr</sub>				C <sub>med</sub>				C <sub>95</sub>				C <sub>98</sub>				C <sub>max</sub>			
	2011	2012	2013	2014	2011	2012	2013	2014	2011	2012	2013	2014	2011	2012	2013	2014	2011	2012	2013	2014

Koncentracija SO<sub>2</sub> (µg/m<sup>3</sup>) / SO<sub>2</sub> Concentrations (µg/m<sup>3</sup>)

Sarajevo	27	22	19	17	20	18	11	115	70	49	61	38	96	71	83	47	159	166	123	62
Tuzla	33	31	-	-	16	25	-	-	114	90	-	-	135	116	-	-	590	167	-	-

Koncentracija dima (µg/m<sup>3</sup>) / Smoke concentrations (µg/m<sup>3</sup>)

Sarajevo	32	22	19	12	14	13	6	5	117	78	126	46	209	101	156	69	378	181	272	131
Tuzla	29	20	-	-	15	10	-	-	106	35	-	-	135	97	-	-	238	138	-	-

1) Osnovni statistički pokazatelji su dobiveni na osnovu statističke obrade 24-satnih vrijednosti koncentracija sumpor - dioksida i dima.

1) Data based on 24-hour concentration of SO<sub>2</sub> and smoke for the respective period.

C<sub>sr</sub> - prosječna godišnja vrijednost

C<sub>sr</sub> - average annual value

C<sub>med</sub> - mediana

C<sub>med</sub> - median

C<sub>98</sub> - 98-mi percentil

C<sub>98</sub> - 98th percentil

C<sub>max</sub> - maksimalna 24-satna vrijednost

C<sub>max</sub> - the highest 24-hour concentration

C<sub>95</sub> - 95-ti percentil

C<sub>95</sub> - 95th percentil

Izvor: Federalni hidrometeorološki zavod  
Source: the Federal Hydrometeorological Institute



1-14 PROSJEČNA GODIŠNJA KONCENTRACIJA POLUTANATA U VAZDUHU, 2014.<sup>1)</sup>  
AVERAGE ANNUAL VALUES OF AIR POLLUTANTS, 2014

Lokacija Location	SO2 (µg/m <sup>3</sup> )	CO (mg/m <sup>3</sup> )	NO2 (µg/m <sup>3</sup> )	O3 (µg/m <sup>3</sup> )	PM10 (µg/m <sup>3</sup> )	PM2.5 (µg/m <sup>3</sup> )
Sarajevo Centar	24	-	64	-	-	-
Sarajevo Otoka	28	-	44	-	56	-
Sarajevo Ilidža	56	-	30	-	59	-
Jajce	-	-	9	124	26	-
Zenica Centar	76	0,7	22	-	58	-
Zenica Radakovo	88	0,7	24	-	58	-
Zenica Tetovo	102	-	-	166	71	-
Zenica Brist	-	-	-	-	59	-
Tuzla Skver	63	1,2	26	118	-	48
Tuzla BKC	83	1	27	121	-	-
Tuzla Cerik	56	0,8	16	125	-	-
Tuzla Bektiči	-	0,7	-	-	-	-
Tuzla Bukinje	-	0,8	15	-	-	-

1) Vrijednosti godišnjih prosjeka za one parametre na mjernim mjestima na kojima je u toku godine bilo najmanje 75% validnih satnih mjerenja  
1) Values of the annual average are presented for those parameters on the points where was at least 75% of valid hourly measurements during the year

1-15 BROJ KISELIH KIŠA U SARAJEVU  
NUMBER OF ACID RAINFALL IN SARAJEVO

Mjesec Month	Broj kiselih uzoraka Number of acid samples					
	2009	2010	2011	2012	2013	2014
I	7	6	4	10	7	5
II	4	5	5	6	11	2
III	2	3	2	0	8	9
IV	0	2	0	1	6	8
V	3	3	5	5	2	5
VI	6	3	3	1	5	4
VII	3	2	4	3	3	2
VIII	3	1	0	1	1	4
IX	0	3	2	1	3	5
X	3	5	2	3	2	2
XI	2	2	2	1	4	4
XII	7	4	2	2	2	8
<b>Ukupno/Total</b>	<b>40</b>	<b>39</b>	<b>31</b>	<b>34</b>	<b>54</b>	<b>58</b>
<b>% kiselih uzoraka % acid samples</b>	<b>37</b>	<b>40</b>	<b>41</b>	<b>49</b>	<b>61</b>	<b>60</b>

1-16 UDIO KISELIH PADAVINA/OBORINA NA LOKACIJI METEOROLOŠKE STANICE BJELAVE-SARAJEVO  
PERCENTAGE OF ACID PRECIPITATION AT THE LOCATION OF THE METEOROLOGICAL STATION BJELAVE-SARAJEVO

	Procenat analiziranih uzoraka Percentage of analysed samples	Ukupan broj analiziranih uzoraka Total number of analysed samples	Broj kiselih padavina Number of acid precipitaion				% kiselih padavina % of acid precipitation
			ukupno Total	vrlo kisele High acidity (pH 3-4)	srednje kisele Medium acidity (pH 4-5)	blago kisele Low acidity (pH 5-5.6)	
2010	100	98	39	0	12	27	39,8
2011	100	75	31	0	14	21	41,3
2012	100	80	34	0	8	26	42,5
2013	100	88	55	0	14	41	62,5
2014	100	94	57	1	24	32	60,6

Izvor: Federalni hidrometeorološki zavod  
Source: the Federal Hydrometeorological Institute

**GEOGRAFSKI I METEOROLOŠKI PODACI**  
 GEOGRAPHICAL AND METEOROLOGICAL DATA

**1-17 SREDNJE TEMPERATURE ZRAKA, SREDNJI PRITISAK/TLAK  
 I KOLIČINA PADAVINA/OBORINA PO MJESECIMA U 2014.**  
 AVERAGE MONTHLY TEMPERATURES, PRECIPITATION AND AIR PRESSURE IN 2014

	I	II	III	IV	V	VI	VII	VIII	IX	X	XI	XII
<b>Srednje mjesečne temperature zraka (°C)</b>												
<i>Average monthly air temperature (°C)</i>												
Bihać	6,4	6,0	9,0	12,3	14,9	19,5	20,5	19,8	15,5	13,5	9,8	4,8
Bjelašnica	-2,7	-2,7	-2,5	-0,1	3,1	7,6	9,5	10,5	5,9	4,0	1,4	-4,4
Bugojno	4,7	7,2	7,8	10,5	13,4	17,6	18,7	19,2	14,7	11,8	8,3	2,2
Gradačac	5,2	6,5	10,7	12,9	15,8	20,4	21,9	21,1	16,7	13,8	8,9	4,7
Ivan Sedlo	3,1	4,7	5,4	7,6	9,9	14,6	16,2	16,5	12,4	9,5	7,1	0,8
Livno	4,3	6,2	6,9	9,7	12,7	17,7	18,7	18,5	14,0	11,1	8,9	2,8
Grad Mostar	8,6	10,3	12,4	14,6	17,8	22,6	23,5	24,1	19,3	16,6	12,8	7,8
Sanski Most	5,2	6,3	8,7	12,2	14,7	19,0	20,5	19,6	15,7	12,6	8,9	3,4
Sarajevo	5,1	7,8	8,1	10,2	13,5	17,6	19,5	19,7	14,9	12,0	8,9	2,7
Tuzla	5,3	6,7	8,6	11,5	14,5	18,5	20,4	19,6	15,7	12,2	8,7	2,9
Zenica	5,4	7,8	9,3	12,0	15,1	19,2	20,8	20,5	16,2	12,9	8,9	2,8
<b>Srednji pritisak/tlak zraka po mjesecima (mb)</b>												
<i>Average air pressure by months (mb)</i>												
Bihać	984,9	986,0	987,4	984,5	986,0	987,6	985,1	986,3	988,5	990,4	987,8	990,3
Bjelašnica	787,3	788,4	789,8	788,8	792,1	796,5	795,9	797,2	795,8	796,4	792,8	790,1
Bugojno	948,5	949,1	950,4	947,7	949,6	951,9	949,9	950,7	952,1	954,2	952,0	953,1
Gradačac	987,5	988,2	989,3	986,0	987,4	989,8	986,9	988,2	990,1	992,6	990,8	992,4
Ivan Sedlo	905,8	906,1	906,8	905,0	906,9	909,7	908,2	909,1	909,8	911,7	909,6	909,7
Livno	930,4	931,4	931,9	929,5	931,9	933,7	932,3	932,7	934,0	935,7	933,5	933,6
Grad Mostar	1003,0	1003,8	1003,3	1000,2	1001,9	1002,7	1001,0	1001,5	1003,5	1006,1	1005,4	1006,0
Sanski Most	995,2	996,1	997,2	994,7	995,4	996,4	994,0	995,0	997,4	999,7	997,4	999,4
Sarajevo	940,0	940,7	941,7	939,1	941,0	943,5	941,6	942,4	943,6	945,7	943,7	944,2
Tuzla	978,8	979,6	980,7	977,4	978,9	981,1	978,7	979,9	981,7	984,2	982,3	983,8
Zenica	973,4	973,9	975,2	972,1	973,8	975,9	973,5	974,5	976,3	978,9	976,9	978,6
<b>Količine padavina/oborina po mjesecima (l/m<sup>2</sup>)</b>												
<i>Precipitation by months (l/m<sup>2</sup>)</i>												
Bihać	92,0	175,6	143,6	187,4	199,4	86,6	228,2	105,4	329,1	188,8	100,8	97,4
Bjelašnica	91,0	78,7	109,0	210,7	185,8	170,1	198,5	70,9	215,4	92,1	139,4	211,1
Bugojno	70,4	41,1	34,7	153,6	125,7	96,0	161,5	67,5	173,8	49,7	55,2	85,2
Gradačac	27,9	33,5	63,9	145,4	301,2	71,3	79,5	193,8	129,1	74,2	11,9	73,3
Ivan Sedlo	162,7	74,9	109,5	184,9	188,9	168,8	112,3	94,9	270,8	71,5	131,8	137,2
Livno	198,7	130,5	52,1	116,8	99,4	153,2	166,2	84,9	281,2	59,8	134,2	194,5
Grad Mostar	285,0	201,0	76,2	116,6	97,4	118,1	138,0	132,6	268,4	53,0	129,1	167,5
Sanski Most	52,3	86,2	81,5	226,4	212,1	69,3	149,8	171,0	255,7	108,3	38,9	91,8
Sarajevo	55,3	19,9	67,3	148,5	186,2	125,1	73,3	78,2	139,5	59,0	47,0	83,4
Tuzla	28,6	39,1	72,4	186,9	339,3	64,1	111,7	183,5	135,3	94,0	22,6	75,6
Zenica	27,1	29,2	40,9	204,5	184,8	92,3	124,6	152,7	174,3	63,6	38,0	68,6

Izvor: Federalni hidrometeorološki zavod  
 Source: the Federal Hydrometeorological Institute

1-18 GODIŠNJE I SREDNJE GODIŠNJE VRIJEDNOSTI VAŽNIJIH METEOROLOŠKIH POJAVA U 2014.  
AVERAGE ANNUAL AND VALUES OF THE MAIN METEOROLOGICAL PHENOMENA IN 2014

	Godišnje vrijednosti Annual values					
	Dani sa padavinama Days with precipitation, $\geq 0.1$ mm	Dani sa snježnim pokrivačem No. of days with snow, $\geq 1$ cm	Količina padavina, Amount of precipitation, $l/m^2$	Apsolutna maksimalna temperatura Maximum air temperature, $^{\circ}C$	Apsolutna minimalna temperatura Minimum air temperature, $^{\circ}C$	Maksimalna visina snježnog pokrivača Maximum height of snow blanket, cm
Bihać	159	21	1.934,3	34,6	-12,3	34
Bjelašnica	160	191	1.772,7	18,6	-23,0	96
Bugojno	124	12	1.114,4	32,9	-11,6	6
Gradačac	122	17	1.205,0	33,0	-14,2	20
Ivan Sedlo	157	33	1.708,2	28,7	-14,2	33
Livno	143	13	1.671,5	31,0	-11,5	36
Grad Mostar	133	1	1.782,9	35,6	-4,7	1
Sanski Most	144	13	1.543,3	33,9	-13,3	20
Sarajevo	123	18	1.082,7	33,7	-10,7	28
Tuzla	134	12	1.353,1	35,4	-14,6	26
Zenica	123	8	1.200,6	36,0	-8,8	9

	Srednje godišnje vrijednosti Average annual values				
	Temperatura zraka Air temperature $^{\circ}C$	Insolacija (sati)	Pritisak/tlak zraka Air pressure, mb	Relativna vlaga zraka Relative air humidity, %	Oblačnost (osmina) Cloudy days
Bihać	12,7	1.771,3	987,1	78	5
Bjelašnica	2,5	1.455,9	792,6	91	6
Bugojno	11,3	1.545,9	950,8	76	6
Gradačac	13,2	2.072,6	989,1	76	5
Ivan Sedlo	9,0	-	908,2	82	6
Livno	11,0	2.101,7	932,5	82	5
Grad Mostar	15,9	2.209,4	1.003,2	74	4
Sanski Most	12,2	1.827,9	996,5	83	5
Sarajevo	11,7	1.773,2	942,3	71	5
Tuzla	12,0	1.837,4	980,6	78	5
Zenica	12,6	1.608,5	975,2	78	-

1-19 METEOROLOŠKE POJAVE ZABILJEŽENE U PERIODU 1901-2014  
METEOROLOGICAL PHENOMENA IN PERIOD 1901-2014

	$^{\circ}C$	Datum Date	Mjesto Place	
Najviša temperatura do sada registrirana	46.2	31.07.1901	Mostar	The highest temperature so far recorded
Najniža temperatura do sada registrirana	-42.5	24.01.1963	Igman - Mrazište	The lowest temperature so far recorded

Prosječno najtopliji mjesec - juli/srpanj

Warmest month - average - July

Prosječno najhladniji mjesec - januar/siječanj

Coldest month - average - January

Izvor: Federalni hidrometeorološki zavod  
Source: the Federal Hydrometeorological Institute

**GEOGRAFSKI I METEOROLOŠKI PODACI**  
 GEOGRAPHICAL AND METEOROLOGICAL DATA

**1-19 METEOROLOŠKE POJAVE ZABILJEŽENE U PERIODU 1901-2014 (nastavak)**  
 METEOROLOGICAL PHENOMENA FOR THE PERIOD 1901-2014 (continued)

	(l/m <sup>2</sup> )	Mjesto Place	Područje Region	Datum Date	
Najveća prosječna šuma padavina/oborina	1.515	Mostar			<i>The highest average amount of precipitation</i>
Najmanja prosječna šuma padavina/oborina	778	Zenica			<i>The lowest average amount of precipitation</i>
Najveći intenzitet padavina/oborina (pljusak) za 11 sati	340	Jablanica		25.08.1969	<i>The highest intensity of precipitation for 11 hours</i>
Područje sa najvećom prosječnom sumom padavina/oborina	oko 2.000		Popovo polje, Zupci		<i>Region with highest average amount of precipitation</i>
Područje sa najmanjom prosječnom sumom padavina/oborina	650-800		Istočna Posavina, dijelovi Srednje Bosne East Posavina, parts of midle Bosnia		<i>Region with lowest average amount of precipitation</i>

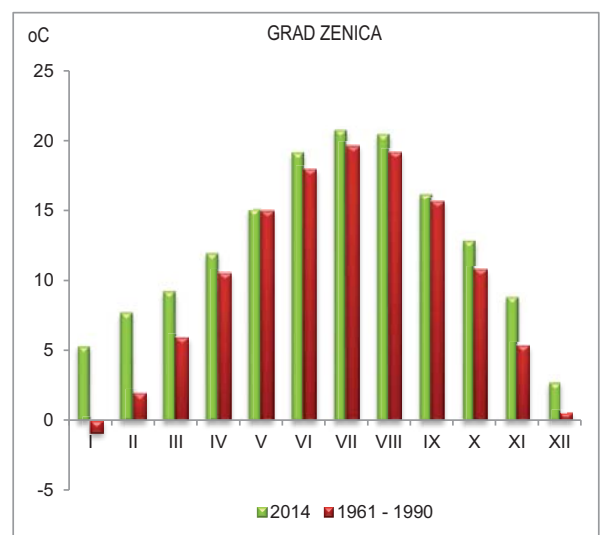
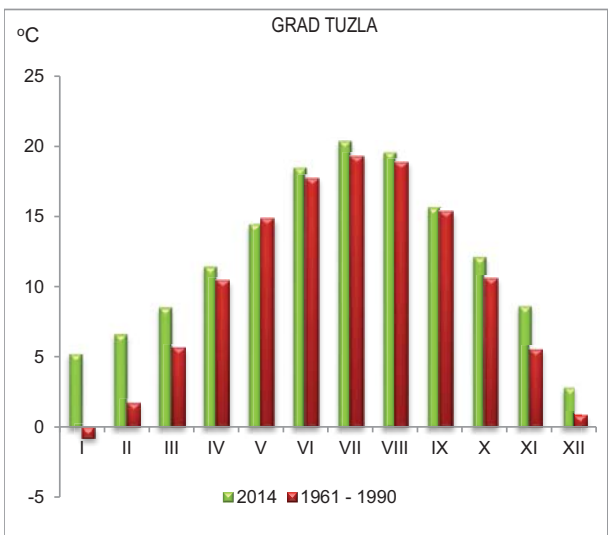
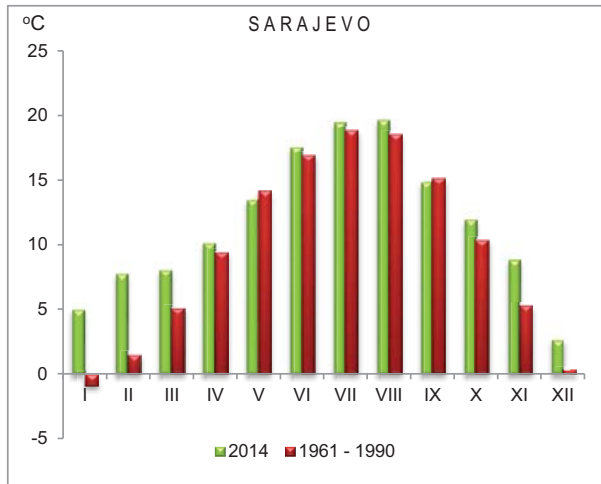
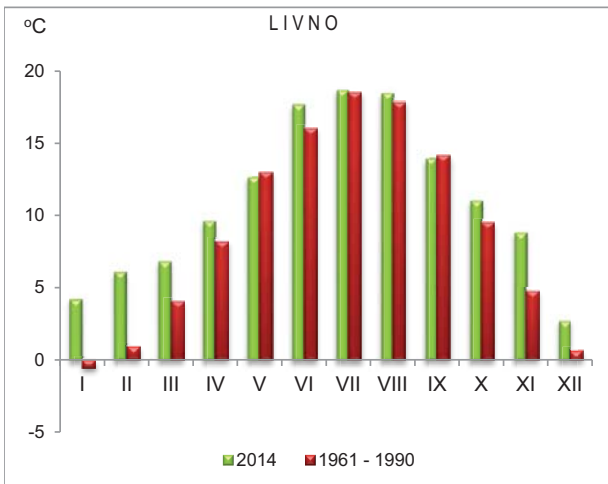
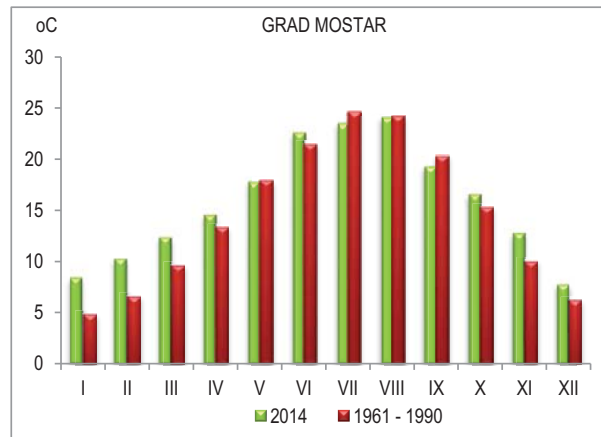
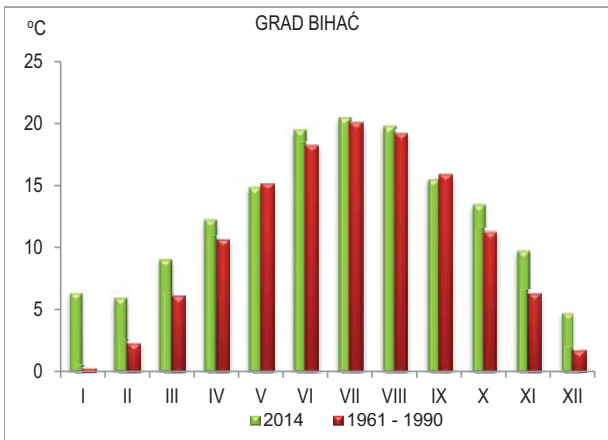
Izvor: Federalni hidrometeorološki zavod  
 Source: the Federal Hydrometeorological Institute

**1-20 VAŽNIJE METEOROLOŠKE POJAVE ZABILJEŽENE U PERIODU 1951-2014**  
 METEOROLOGICAL PHENOMENA IN PERIOD 1951-2014

	Srednje vrijednosti Average values				Apsolutne vrijednosti Absolute values			
	Godišnja temperatura (°C) Annual temperature	Zimska temperatura (°C) Winter temperature	Ljetna temperatura (°C) Summer temperature	Godišnje sume padavina/oborina (l/m <sup>2</sup> ) Annual amount precipitation	Maksimalna temperatura (°C) Maximum temperature	Datum Date	Minimalna temperatura (°C) Minimum temperature	Datum Date
Bihać	11,0	1,9	19,9	1.342	42,0	08.08.2013.	-29,2	17.02.1956.
Bjelašnica	1,5	-5,9	9,4	1.152	24,3	24.08.2007.	-29,2	22.01.1963.
Bugojno	9,3	0,0	18,1	831	39,3	24.08.2007.	-31,2	17.02.1956.
Gradačac	11,5	1,7	20,8	868	40,5	24.07.2007.	-21,5	31.01.1987.
Ivan Sedlo	7,6	-1,3	16,2	1.470	35,5	24.08.2007.	-26,2	12.01.1985.
Livno	9,4	0,7	18,3	1.156	38,2	08.08.2013.	-29,6	11.01.1967.
Grad Mostar	15,0	6,2	24,3	1.489	43,1	24.08.2007.	-10,9	24.01.1963.
Sanski Most	10,5	1,0	19,6	1.073	40,8	16.08.1952.	-30,3	17.02.1956.
Sarajevo	9,9	0,6	18,8	940	38,8	23.08.2007.	-22,0	26.01.1954.
Tuzla	10,4	1,0	19,3	904	40,7	22.07.2007.	-25,8	24.01.1963.
Zenica	10,6	0,9	19,7	808	41,3	22.08.2012.	-23,9	24.01.1963.

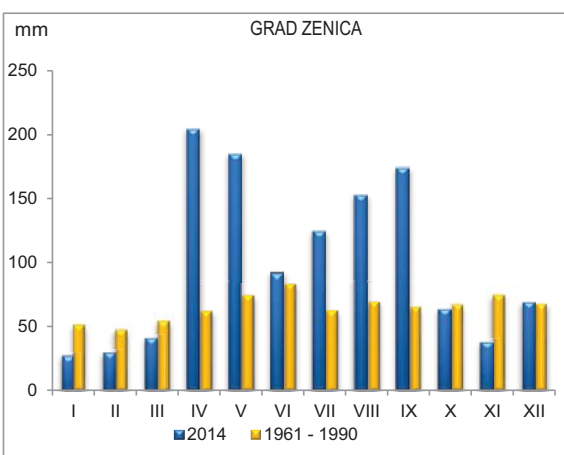
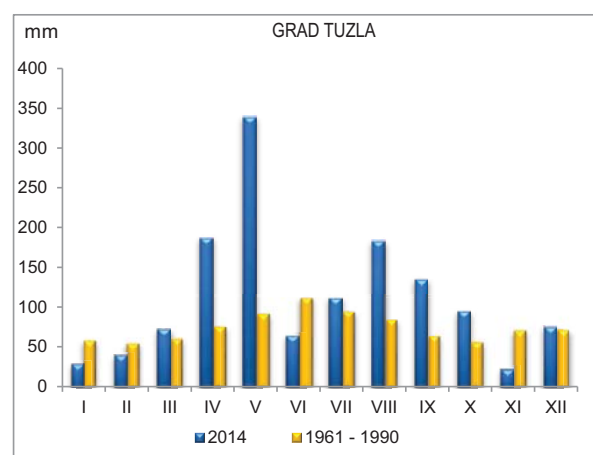
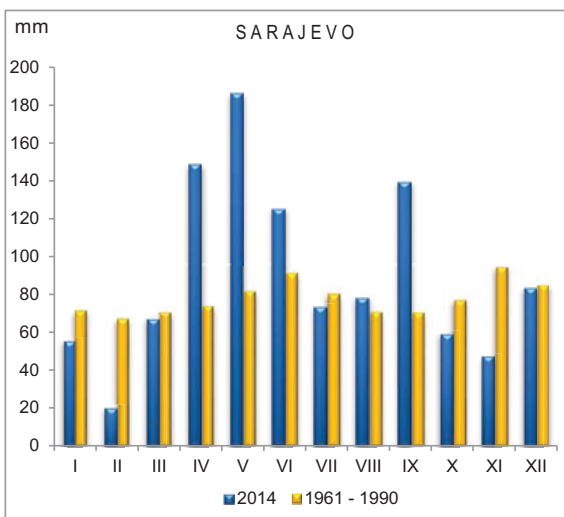
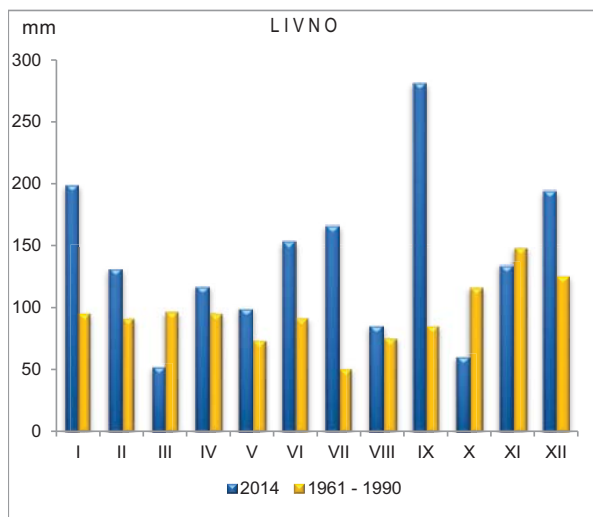
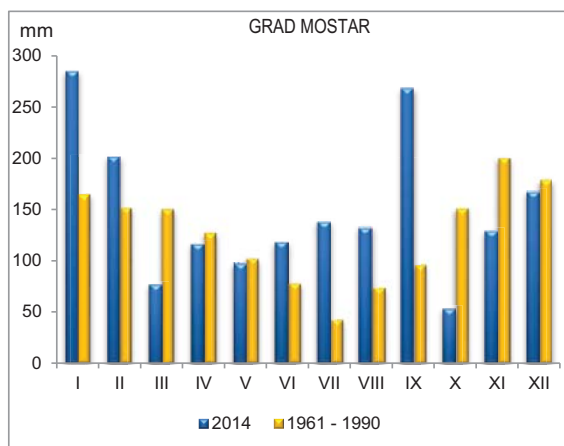
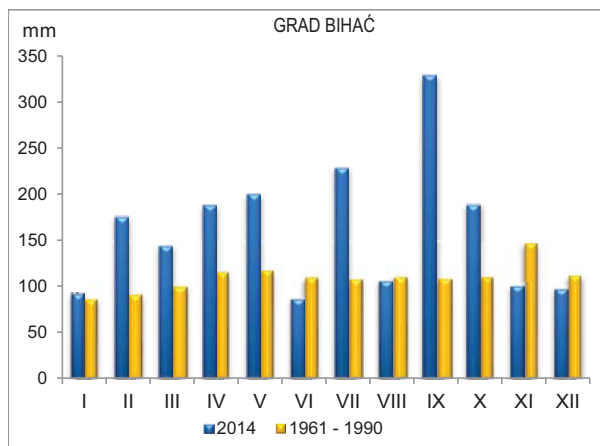
Izvor: Federalni hidrometeorološki zavod  
 Source: the Federal Hydrometeorological Institute

GRAFIČKI PRIKAZ TEMPERATURE ZRAKA U 2014. I ZA RAZDOBLJE 1961-1990.  
ANNUAL AIR TEMPERATURE CHANGE, FOR 2014 AND 1961-1990



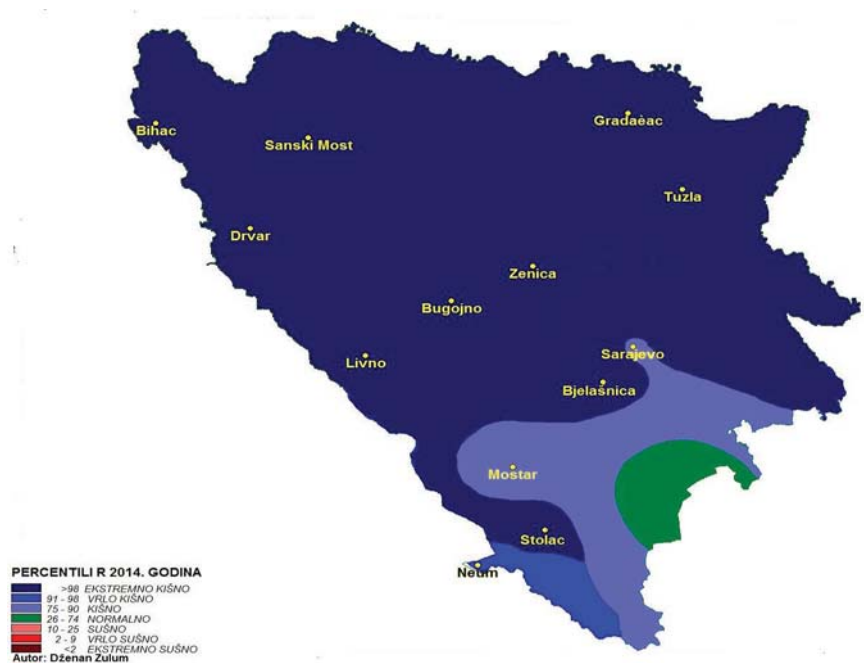
Izvor: Federalni hidrometeorološki zavod  
Source: the Federal Hydrometeorological Institute

GRAFIČKI PRIKAZ KOLIČINE PADAVINA/OBORINA U 2014. I ZA RAZDOBLJE 1961-1990.  
ANNUAL PRECIPITATION, FOR 2014 AND 1961 - 1990



Izvor: Federalni hidrometeorološki zavod  
Source: the Federal Hydrometeorological Institute

UKUPNE SUME PADAVINA/OBORINA PREMA RASPODJELI PERCENTILA, 2014.  
TOTAL PRECIPITATIONS BY PERCENTAGE, 2014



Izvor: Federalni hidrometeorološki zavod  
Source: the Federal Hydrometeorological Institute

PERCENTILA TEMPERATURNIH PRILIKA U 2014. GODINI  
PERCENTILE OF TEMPERATURE CONDITIONS IN 2014



**UPRAVNO-TERITORIJALNI USTROJ**  
*ADMINISTRATIVE AND TERRITORIAL CONSTITUTION*

**2 UPRAVNO-TERITORIJALNI USTROJ**

**2-0 METODOLOŠKA OBJAŠNJENJA**

**Izvori i metode prikupljanja podataka**

Teritorija Federacije Bosne i Hercegovine utvrđena je Dejtonskim mirovnim sporazumom koji je službeno potpisan 14. decembra/prosinca 1995.godine.

Službeno ime Federacije je: Federacija Bosne i Hercegovine.

Glavni grad Federacije je Sarajevo.

Zakonom o federalnim jedinicama ("Službene novine Federacije BiH", broj 9 od 30.6.1996. godine), Federacija Bosne i Hercegovine sastoji se od 10 kantona, a nazivi i sjedišta kantona utvrđuju se Ustavom kantona. Za svaki kanton određena su i pripadajuća naseljena mjesta.

**Definicije**

**Kanton** je federalna jedinica Federacije BiH koja obuhvata općine i gradove u sastavu kantona, u skladu sa federalnim propisima. Kantoni se obrazuju vodeći računa o etničkom, ekonomsko-funkcionalnom, prirodno-geografskom i komunikacijskom principu. Područje kantona čine općine. Naziv kantona određuje se isključivo prema gradovima koji su sjedište kantonalne vlasti ili prema regionalnim geografskim karakteristikama. Granice između kantona utvrđuju se prema granicama rubnih naseljenih mjesta kantona. Izuzetno ako je uslijed gradnje objekta to neophodno, granica između kantona može se utvrditi i mimo granice naseljenog mjesta. Područje kantona definirano je područjima pripadajućih općina i naseljenih mjesta. (Zakon o federalnim jedinicama (kantonima) "Službene novine Federacije BiH", broj 9 od 30.6.1996.godine).

**Općina** je jedinica lokalne samouprave koja je na osnovu ispunjavanja propisanih kriterija uspostavljena zakonom. Općina je jedinica lokalne samouprave osnovana za područje više naseljenih mjesta koja predstavljaju prirodnu, geografsku, ekonomsku, privrednu i društvenu cjelinu, te koja su povezana zajedničkim interesima stanovništva. Područje općine definirano je područjem pripadajućih naseljenih mjesta. (Zakon o načelima lokalne samouprave u Federaciji Bosne i Hercegovine "Službene novine Federacije BiH", broj 49 od 30.08.2006 godine).

**ADMINISTRATIVE AND TERRITORIAL CONSTITUTION**

**NOTES ON METHODOLOGY**

**Sources and methods of data collection**

*The territory of the Federation of Bosnia and Herzegovina has been determined by the Dayton Peace Agreement, that was officially signed on 14 December 1995.*

*The official name of the Federation is: the Federation of Bosnia and Herzegovina.*

*The Capital city of Federation is Sarajevo.*

*The Law on Federal Units ("Official Gazette of FBiH", No. 9 of 30 June 1996) defines that the Federation of Bosnia and Herzegovina consists of 10 cantons, where the names and administrative centers of the Canton are determined by the cantonal Constitution. For each Canton, the respective settlements are determined.*

**Definitions**

**A Canton** is a federal unit of the Federation of Bosnia and Herzegovina which incorporates municipalities and towns within the Canton, according to Federal Regulations. The Cantons are formed based on contemplation of the ethnic, economic efficiency, natural - geographic and communication principles. The Cantons area are composed of municipalities. The name of the Canton is determined exclusively by the cities which are the headquarters of cantonal authorities or are determined by regional geographical characteristics. The border of the Canton is determined by border edge lines of settlements. Beside the mentioned rule, the Canton boundaries can be changed in case of an existing object - structure which is being built on a boundary line and that thus determines that the line can be changed. The cantonal area is defined by municipalities and settlements. (Law on Federal Units (Cantons) "Official Gazette of FBiH", No. 9 of 30 June 1996).

**A municipality** is a unit of local government which is based on meeting the prescribed criteria established by law. Municipalities are units of local government established for the more populated place (settlements), which represent a natural, geographical, economic, economic and social entity, and which are connected by common interests of the population. The municipality is defined with the area of corresponding settlements. (Law on the Principles of Local Self-Government of the Federation of Bosnia and Herzegovina "Official Gazette of FBiH" No. 49 of 30 August 2006)



**UPRAVNO-TERITORIJALNI USTROJ**  
**ADMINISTRATIVE AND TERRITORIAL CONSTITUTION**

**Grad** Za područje dvije ili više općina, koje su urbano i teritorijalno povezane svakodnevnim potrebama građana, formira se grad kao jedinica lokalne uprave i samouprave, u skladu sa federalnim zakonom. Grad ima statut koji mora biti u skladu sa ustavom, kantonalnim ustavom i kantonalnim zakonodavstvom. Grad je jedinica lokalne samouprave koja predstavlja urbanu, infrastrukturnu cjelinu povezanu svakodnevnim potrebama stanovništva. Grad se, osim ustavom, uspostavlja federalnim zakonom, na osnovu sporazuma o udruživanju dviju ili više općina, odnosno odluke općinskoga vijeća općine koja ispunjava propisane kriterije stava 1., člana 5 Zakona o načelima lokalne samouprave u Federaciji Bosne i Hercegovine ("Službene novine Federacije BiH", broj 49 od 30.08.2006.), a koja ima najmanje 30.000 stanovnika, odnosno u čijem gradskom središtu kao zaokruženom urbanom području živi najmanje 10.000 stanovnika. Grad u smislu ovoga Zakona predstavlja sjedište kantona i u slučaju neispunjavanja uvjeta iz stava 2. člana 5 navedenog Zakona.

**The City** – For an area of two or more municipalities connected by urban and territorial links for the daily needs of citizens, therefore, the City is formed as the unit of local government, in accordance with the Federal Law. The City has a statute that must be in accordance with the Cantonal Constitution and Cantonal Legislation. The City represents the local government of the urban and infrastructural entity related with day-to-day needs of its citizens. The City is established, in addition to the Constitution, by the Federal Law, the agreement on merging two or more municipalities, or Law based on the decision of the Municipal Council of the municipality that fulfils the criteria of Paragraph 1 of this Article, and that has at least 30,000 inhabitants, or in which the city centre, as well as the complete urban area, has at least 10,000 inhabitants. A City based on this Act is the centre of the canton even if it fails in complying with the requirements of Paragraph 2 of this Article.

Grad Sarajevo je glavni grad Bosne i Hercegovine i Federacije Bosne i Hercegovine i sjedište Kantona Sarajevo. (Ustav Federacije Bosne i Hercegovine; Amandmani XVI; VI. A. Gradske vlasti) (Zakon o načelima lokalne samouprave u Federaciji Bosne i Hercegovine "Službene novine Federacije BiH", broj 49 od 30.08.2006./ član 5.)

*The City of Sarajevo is the capital city of Bosnia and Herzegovina and the Federation of Bosnia and Herzegovina and it is the headquarters of the Sarajevo Canton. (Constitution of the Federation of Bosnia and Herzegovina; AMENDMENT XVI; VI. A. The City Government) (Law on the Principles of Local Self-Government of Bosnia and Herzegovina "Official Gazette of FBiH", No. 49 of 30 August 2006 / Article 5)*

Grad Sarajevo, kao jedinicu lokalne samouprave, čine općine: Centar Sarajevo, Novi Grad Sarajevo, Novo Sarajevo i Stari Grad Sarajevo. (Amandman XXVI na Ustav FBiH /Odluka o proglašenju Amandmana XXV i XXVI na Ustav FBiH od 8.5.1997.godine, u poglavlju "VI.B. Organizacija Sarajeva")

*The City of Sarajevo, as a unit of local government, consists of the municipalities of Centar Sarajevo, Novi Grad Sarajevo, Novo Sarajevo, and Stari Grad Sarajevo. (Amendment XXVI to the Constitution of FBiH / Decision Designating Amendment XXV and XXVI of the FBiH Constitution of 8 May 1997 in chapter entitled "VI.B. Organization of Sarajevo")*

Teritorija Grada Mostara obuhvata jedinstveno, nepodijeljeno područje u skladu sa stanjem područja prema katastarskim linijama rubnih dijelova na dan 1. januara 1991. godine, modificiranog Općim okvirnim sporazumom za mir u Bosni i Hercegovini, potpisanim 14. decembra 1995. godine. (OHR-Visoki predstavnik za Bosnu i Hercegovinu, Odluka o proglašenju izmjena i dopuna Ustava Federacije Bosne i Hercegovine, Odluka o sprovođenju reorganizacije Grada Mostara - "Službene novine Federacije BiH", broj 9 od 16.2.2004.godine).

*The territory of the City of Mostar constitutes a single and undivided area in accordance with the state of the area and according to cadastre lines of skirting areas from 1 January 1991 and modified by the General Framework Agreement for Peace in Bosnia and Herzegovina, signed on 14 December 1995 (OHR – The Office of High Representative for Bosnia and Herzegovina, Decision on Proclamation of Amendments to the Constitution of the Federation of Bosnia and Herzegovina, the Decision on the Implementation of the Reorganization of the City of Mostar - "Official Gazette of FBiH", No. 9 of 16 February 2004).*

Teritoriju Grada Bihać, Grada Široki Brijeg, Grada Tuzla i Grada Zenica čine sva naseljena mjesta, koja su se prema evidenciji Federalnog zavoda za statistiku nalazila u okviru Općine Bihać, Općine Široki Brijeg, Općine Tuzla i Općine Zenica na dan stupanja na snagu ovog zakona. (Zakon o Gradu Bihać, Gradu Široki Brijeg, Gradu Tuzla i Gradu Zenica "Službene novine Federacije BiH", broj 80 od 1.10.2014.godine).

*The territories of the City of Bihać, the City of Široki Brijeg, the City of Tuzla and the City of Zenica consist of all settlements existing within the Municipality of Bihać, the Municipality of Široki Brijeg, the Municipality of Tuzla and the Municipality of Zenica according to the records of the Institute of Statistics of FB&H on the date of enactment of this Law (The Law on the City of Bihać, the City of Široki Brijeg, the City of Tuzla and the City of Zenica, "Official Gazette of FBiH", No. 80 of 1 October 2014).*

## UPRAVNO-TERITORIJALNI USTROJ

### ADMINISTRATIVE AND TERRITORIAL CONSTITUTION

**Naseljeno mjesto** je prostorna antropogeografska jedinica koja se sastoji od građevinskog područja i područja za druge namjene, a ima sistem obilježavanja zgrada. (Metodologija za uvođenje i vođenje jedinstvene evidencije i jedinstvenog registra prostornih jedinica)

Naselje je izgrađen, nastanjen, prostorno i funkcionalno objedinjen dio naseljenog mjesta.

Naseljeno mjesto je teritorijalna jedinica koja po pravilu obuhvata jedno ili više naselja sa područjem koje pripada tom naseljenom mjestu. Naseljeno mjesto može pripadati samo jednoj općini. Na području jedne općine dva ili više naseljenih mjesta ne mogu imati isti naziv. Naseljeno mjesto u statističkom značenju, čini jedan ili više statističkih krugova. Nazivi naseljenih mjesta utvrđuju se zakonom.

### REGISTAR TERITORIJALNIH JEDINICA

Registar teritorijalnih jedinica (registar) vodi evidenciju teritorijalnih jedinica za područje Federacije Bosne i Hercegovine.

U Registru se vode alfanumerički podaci o prostornim jedinicama. Federalni zavod za statistiku na temelju podataka koje mu dostavljaju nadležna tijela, ažurira podatke o prostornim jedinicama. (Metodologija za uvođenje i vođenje jedinstvene evidencije i jedinstvenog registra prostornih jedinica)

Podaci koji se vode u registru za prostorne jedinice su:

1. vrsta i naziv
2. jedinstveni identifikator (šifra, matični broj)
3. prikaz i opis granica i izvor podataka o granicama
4. podaci o prostornim jedinicama s kojima se povezuje
5. posebni podaci (status, sjedište, itd.)
6. vrsta promjene, izvor i datum promjene.

### Definicije

**Statistički krug** je statistička prostorna jedinica. Statistički krugovi su nastali 1959. godine, a revidirani su pri svakom dosadašnjem popisu stanovništva. Predstavljaju stalnu mrežu prostornih jedinica, koja pokriva cjelokupno područje Federacije Bosne i Hercegovine.

Područje statističkog kruga sastoji se od jednog ili više pripadajućih popisnih krugova.

**A populated place (a settlement)** represents spatial anthropogeographic unit which consists of construction areas and areas for other purposes and has a system of marking buildings. (The Methodology for Introducing and Conducting Unified Registration System and a Register of Spatial Units)

A settlement is a developed, populated, spatially and functionally integrated part of a populated place.

A populated place (a settlement) is a territorial unit and generally includes one or more settlements within the area that belongs to its populated place. The populated place can belong to only one municipality. The municipality cannot have two or more populated areas with the same name. Inhabited place, in the statistical sense, consists of one or more statistical areas. The names of populated places are determined in accordance with the Law.

### THE REGISTER OF TERRITORIAL UNITS

The Register of Territorial Units (Register) keeps record of the territorial units in the Federation of Bosnia and Herzegovina.

The Register keeps record of the alphanumeric data of spatial units. The Institute for Statistics of FB&H with data retrieved from the official authorities, performs updates of the spatial units. (Methodology for the exordium of unified registration system and a unified registry of spatial units).

Data kept in the registry of spatial units are:

1. Type and name
2. Unique identifier (code, identification number)
3. Overview and description of boundaries and data sources on the boundaries
4. Data on spatial units that are connected
5. Specific information (status, address, etc.)
6. Type of change, the source and date of the change.

### Definitions

**Statistical area** defines a statistical spatial unit. Statistical areas were established in 1959, and they have been revised in every census conducted so far. They represent a permanent network of territorial units, which covers the entire territory of the Federation of Bosnia and Herzegovina.

The territory of a statistical area consists of one or more corresponding enumeration areas (EAs).

Statistički krug može pripadati samo jednom naseljenom mjestu i samo jednoj katastarskoj općini. Ukoliko statistički krug ne pripada samo jednoj katastarskoj općini, potrebno je statistički krug dijeliti tako da se ostvari navedeno načelo. To načelo može se uspostaviti i korekcijom granica statističkog kruga ukoliko se radi o nenaseljenom području. Promjena područja i granica statističkog kruga moguća je, osim u navedenim slučajevima, i pri promjeni područja i granica viših prostornih jedinica. Pri formiranju mreže statističkih krugova korišteni su kriterijumi kao što su, za gradove broj stanovnika, a za teritoriju van gradova broj domaćinstava i površina zemljišta. U registru se vode podaci o matičnom broju i granicama statističkog kruga.

**Popisni krug (PK)** je najmanja statistička prostorna jedinica koju ne sijeku granice viših prostornih jedinica. Područja i granice popisnih krugova određuju se za popise stanovništva, domaćinstava/kućanstava, popis poljoprivrede kao i za druga statistička istraživanja. Popisni krug može pripadati samo jednom statističkom krugu. Područja i granice popisnih krugova mogu se mijenjati dijeljenjem i korekcijom granica pod sljedećim uslovima:

Dijeljenje popisnih krugova moguće je:

- zbog promjene granica viših prostornih jedinica;
- zbog dijeljenja popisnih krugova po kriteriju broja pripadajućih domaćinstava/kućanstava (broj domaćinstava/kućanstava u popisnom krugu može biti do 100).

Dijeljenje popisnih krugova treba provoditi tako da nova granica koja dijeli popisni krug, bude definirana u skladu s ovom metodologijom tako da novi popisni krug ne prelazi granice kruga od kojeg je nastao.

Korekcija granica popisnih krugova moguća je u slučaju korekcije granica viših prostornih jedinica (moguće samo kada se radi o nenaseljenom području); ukoliko se na postojećoj granici popisnog kruga izgradi zgrada kojoj se određuje broj zgrade (kućni broj). To posljednje pravilo primjenjuje se na odgovarajući način i za korekciju granica statističkih krugova. Objekat se pripaja onom popisnom krugu kojem pripada veći dio objekta.

U registru se vode podaci o rednom broju popisnog kruga u okviru statističkog kruga i rednom broju (šifri) PK u okviru općine, o granicama popisnog kruga.

*Statistical area can only belong to one populated area and only one cadastral municipality. If a statistical area does not belong to only one cadastral municipality, then it is necessary to statistically divide the area according to the methodology. This principle can be established by correcting the statistical area in the case of an uninhabited area. Changing statistical areas and their boundaries is possible, except in the cases of change in the territory and boundaries of higher territorial units. In forming a network of statistical areas such criteria were used such as for the population for the city and the number of households and land area for the territory outside the cities. The register contains information about the registration number and boundaries of a statistical area.*

**Enumeration area (EA)** is the smallest statistical spatial unit that does not intersect with the boundaries of higher territorial units. Areas and boundaries of enumeration areas are determined for the Census, Census of Agriculture as well as for other statistical surveys. The EA can only relate to one statistical area. Areas and boundaries of enumeration areas can be adjusted by dividing and correcting the boundaries under the following conditions:

*Division of EAs is possible under certain conditions:*

- Changes due to the boundaries of higher territorial units
- The division of EAs according to criteria of number of the related households (the number of households in EA can be up to 100).

*Dividing EAs should be performed so that the new boundary that divides the EA is defined in accordance with this methodology, so that the new EA does not exceed the boundaries of the circle from which it originated.*

*The correction of boundaries of enumeration areas is conceivable in case of correction of boundaries of greater territorial units (only possible in instances of uninhabited territories); if a building is constructed on the existing boundary of the enumeration and its number is being determined (house number). This last rule is applied in an appropriate manner for correcting statistical areas. The object is incorporated into the enumerated area that is assigned with the greater part of the object.*

*The register keeps records of data for the ordinal number of enumeration area within the statistical area and serial number (code) in the municipality of the boundaries of the enumeration area.*

2-1 KANTONI, SJEDIŠTA KANTONA, POVRŠINA, STANOVNIŠTVO, GRADOVI I OPĆINE  
CANTONS, CANTONAL HEADQUARTERS, SURFACE AREA, POPULATION, CITIES AND MUNICIPALITIES

Kanton Canton	Sjedište kantona Cantonal Headquarters	Površina <sup>1)</sup> , cca km <sup>2</sup> Surface area <sup>1</sup> , km <sup>2</sup>	Broj stanovnika u 2014. <sup>2)</sup> Population, 2014 <sup>2)</sup>	Broj stanovnika na km <sup>2</sup> Population density per km <sup>2</sup>	Broj općina/grad Municipalities/Cities
<b>Federacija Bosne i Hercegovine</b>		<b>26.110,5</b>	<b>2.336.722</b>	<b>89,5</b>	<b>79</b>
Unsko-sanski kanton	Bihać <sup>3)</sup>	4.125,0	287.361	69,7	8
Kanton Posavski	Orašje	324,6	38.669	119,1	3
Tuzlanski kanton	Tuzla <sup>3)</sup>	2.649,0	499.144	188,4	13
Zeničko-dobojski kanton	Zenica <sup>3)</sup>	3.344,1	397.813	119,0	12
Bosansko-podrinjski kanton	Goražde	504,6	32.390	64,2	3
Srednjobosanski kanton	Travnik	3.189,0	252.573	79,2	12
Hercegovačko-neretvanski kanton	Grad Mostar	4.401,0	224.029	50,9	9
Zapadnohercegovački kanton	Široki Brijeg <sup>3)</sup>	1.362,2	81.527	59,8	4
Kanton Sarajevo	Sarajevo	1.276,9	444.851	348,4	9
Kanton 10	Kupres <sup>4)</sup>	4.934,1	78.365	15,9	6

1) Na zahtjev Federalnog zavoda za statistiku (Zavoda), Federalna uprava za geodetske i imovinsko-pravne poslove (FGU) u decembru 2015. godine dostavila je podatke o površinama za samo 19 od 79 općina u FBiH. Obzirom da su podaci FGU nepotpuni Zavod i u ovom godišnjaku/ljetopisu objavljuje privremene podatke za svih 79 općina.

1) At the request of the Federal Bureau of Statistics (Bureau), Federal Administration for Geodetic and Property Affairs (FGU) in December 2015 submitted data on surfaces for only 19 of the 79 municipalities in the Federation. Since the data are incomplete FGU Institute in this yearbook / Yearbook published provisional data for all 79 municipalities.

2) Broj stanovnika odnosi se na procjenu prisutnog stanovništva, stanje 30.6.2014.godine

2) Number of population refers to the estimate made for the present population on 30 June 2014.

3) Zakon o Gradu Široki Brijeg, Zakon o Gradu Bihać, Zakon o Gradu Tuzla i Zakon o Gradu Zenica ("Službene novine Federacije BiH", broj 80 od 1.10.2014.godine)

The Law on the City of Bihać, the City of Široki Brijeg, the City of Tuzla and the City of Zenica ("Official Gazette of FBiH", No. 80 of 1 October 2014).

4) Sjedište Kantona u Kupresu, sjedište Skupštine Kantona u Tomislavgradu i sjedište Vlade Kantona u Livnu (Narodne novine broj 3 od 23.12. 1996. godine)

4) Cantonal headquarters in Kupres, headquarters of the Cantonal Assembly in Tomislavgrad and the headquarters of the Cantonal Government in Livno (Official Gazette No. 3 of 2 December 1996)

2-2 OPĆINE/ GRADOVI PREMA BROJU STANOVNIKA, PROCJENA PRISUTNOG STANOVNIŠTVA 30.6.2014.  
MUNICIPALITIES AND CITIES ACCORDING TO POPULATION, ESTIMATE OF THE PRESENT POPULATION ON 30 JUNE 2014

	Broj općina/gradova Municipalities/Cities	Učešće, % Share, %	Broj stanovnika Population	Učešće, % Share, %
<b>Ukupno/Total</b>	<b>79</b>	<b>100</b>	<b>2.336.722</b>	<b>100</b>
Do/Under 10.000	16	20	67.274	3
10.001 - 20.000	22	28	325.896	14
20.001 - 30.000	15	19	377.522	16
30.001 - 40.000	5	6	173.401	7
40.001 - 50.000	8	10	352.250	15
50.001 - 100.000	9	11	543.292	23
100.001 i više stanovnika/ and over	4	5	497.087	21

2-3 OPĆINE/GRADOVI - BROJ NASELJENIH MJESTA, BROJ POPISNIH I STATISTIČKIH KRUGOVA I POVRŠINA  
MUNICIPALITIES /CITIES - NUMBER OF SETTLEMENTS, NUMBER OF ENUMERATION AREAS, STATISTICAL AREAS AND AREAS

Matični broj općina/grad <i>Statistic number of municipalities/Cities</i>	Kanton/ Općina/Grad <i>Canton /Municipality /City</i>	Broj naseljenih mjesta, 2014 <i>Settlements, 2014</i>	Broj popisnih krugova, 2014 <sup>1)</sup> <i>Eas, 2014</i>	Broj statističkih krugova, 2014 <sup>1)</sup> <i>Statistical areas, 2014</i>	Površina općina <sup>2)</sup> , cca km <sup>2</sup> <i>Area, km<sup>2</sup></i>
<b>Unsko-sanski kanton</b>					
10049	Grad Bihać	59	366	125	900,0
11428	Bosanska Krupa	37	180	68	561,0
11436	Bosanski Petrovac	35	112	53	709,0
11240	Bužim	7	65	22	129,0
10227	Cazin	54	272	104	356,0
11509	Ključ	41	132	67	358,0
11541	Sanski Most	67	294	110	781,0
11118	Velika Kladuša	49	211	71	331,0
<b>Kanton Posavski</b>					
11282	Domaljevac-Šamac	6	36	12	44,4
11525	Odžak	14	168	54	158,4
11533	Orašje	14	138	47	121,8
<b>Tuzlanski kanton</b>					
10014	Banovići	20	139	43	185,0
11231	Čelić	20	95	39	140,0
11258	Doboj-Istok	6	54	14	41,0
11479	Gračanica	23	258	67	216,0
10391	Gradačac	34	248	73	218,0
11495	Kalesija	28	222	73	201,0
10499	Kladanj	48	118	62	331,0
10600	Lukavac	44	382	119	337,0
11312	Sapna	13	70	23	118,0
10987	Srebrenik	49	274	83	248,0
11339	Teočak	10	47	17	29,0
11088	Grad Tuzla	66	903	174	294,0
11215	Živinice	29	331	62	291,0
<b>Zeničko-dobojski kanton</b>					
10189	Breza	28	96	36	72,9
11266	Doboj-Jug	2	19	4	10,2
10448	Kakanj	106	298	133	377,0
10634	Maglaj	40	170	55	252,4
10715	Olovo	45	103	60	407,8
11045	Tešanj	41	222	63	155,9
11622	Usora	13	50	24	49,8
11100	Vareš	85	152	96	390,1
11126	Visoko	88	274	104	230,8
11177	Zavidovići	47	256	96	556,4
11185	Grad Zenica	83	737	184	558,5
11207	Žepče	41	138	53	282,3
<b>Bosansko-podrinjski kanton</b>					
11444	Foča	32	89	72	169,4
11452	Goražde	144	249	156	248,8
11576	Pale	15	24	22	86,4
<b>Srednjobosanski kanton</b>					
10197	Bugojno	78	234	119	361,0
10219	Busovača	47	109	64	158,0
11274	Dobretići	18	22	20	59,0
10294	Donji Vakuf	68	134	102	320,0
10324	Fojnica	55	92	64	306,0
10375	Gornji Vakuf-Uskoplje	52	122	74	402,0

UPRAVNO-TERITORIJALNI USTROJ  
ADMINISTRATIVE AND TERRITORIAL CONSTITUTION

2-3 OPĆINE/GRADOVI - BROJ NASELJENIH MJESTA, BROJ POPISNIH I STATISTIČKIH KRUGOVA I POVRŠINA (nastavak)  
MUNICIPALITIES /CITIES - NUMBER OF SETTLEMENTS, NUMBER OF ENUMERATION AREAS, STATISTICAL AREAS AND AREAS (continued)

Matični broj općina/grad Statistic number of municipalities/Cities	Kanton/ Općina/Grad Canton /Municipality/City	Broj naseljenih mjesta, 2014 Settlements, 2014	Broj popisnih krugova, 2014 <sup>1)</sup> Eas, 2014	Broj statističkih krugova, 2014 <sup>1)</sup> Statistical areas, 2014	Površina općina <sup>2)</sup> , cca km <sup>2</sup> Area, km <sup>2</sup>
11487	Jajce	58	204	110	339,0
10472	Kiseljak	82	176	93	165,0
10545	Kreševo	27	54	37	149,0
10774	Novi Travnik	52	120	60	242,0
11061	Travnik	90	325	117	529,0
11142	Vitez	34	151	61	159,0
<b>Hercegovačko-neretvanski kanton</b>					
10243	Čapljina	32	135	54	256,0
10260	Čitluk	21	84	35	181,0
11410	Grad Mostar	60	676	155	1175,0
10421	Jablanica	33	92	49	301,0
10529	Konjic	168	288	189	1169,0
10685	Neum	27	57	37	225,0
10766	Prozor	56	154	115	477,0
11304	Ravno	54	72	65	286,0
11606	Stolac	26	102	57	331,0
<b>Zapadnohercegovački kanton</b>					
10405	Grude	13	106	60	220,8
10626	Ljubuški	35	151	64	292,7
10731	Posušje	20	111	61	461,1
10570	Grad Široki Brijeg	34	139	57	387,6
<b>Kanton Sarajevo</b>					
10839	Centar Sarajevo	6	455	41	33,0
10847	Hadžići	62	160	71	273,3
11550	Ilidža	12	481	56	143,4
10863	Ilijaš	74	196	88	308,6
10871	Novi Grad Sarajevo	3	734	45	47,2
11568	Novo Sarajevo	3	489	16	9,9
11584	Stari Grad Sarajevo	8	332	47	51,4
11592	Trnovo	55	76	63	338,4
10928	Vogošća	21	178	38	71,7
<b>Kanton 10</b>					
10146	Bosansko Grahovo	35	64	43	780,0
11614	Drvar	25	99	38	589,3
10359	Glamoč	55	109	79	1033,6
11517	Kupres	36	94	70	569,8
10588	Livno	59	245	131	994,0
10308	Tomislavgrad	60	163	99	967,4

1) Podatak se mijenja u skladu sa Metodologijom za uvođenje i vođenje jedinstvene evidencije i jedinstvenog registra prostornih jedinica

1) Data is changed according to the Methodology for Implementing and Keeping a Record of the Unified Registry of Spatial Units

2) Pogledati komentar 1, strana 52

Vlada Federacije BiH je 14.6.2011. godine, na prijedlog Federalne uprave za geodetske i imovinsko-pravne poslove, usvojila Informaciju o entitetskoj liniji razgraničenja (br. 686/2011). Međuentitetska linija razgraničenja je dužine 1 146 km i ista je ucrtana na tzv. dejtonskim kartama razmjere 1:50 000, što znači da je njena tačnost 50 m. U praksi to znači da je međuentitetska linija trenutno pojas širine 100 m. Da bi se odredile „tačne“ površine međuentitetska linija se treba dogovoriti u skladu sa s Aneksom 2 Dejtonskog mirovnog sporazuma.

2) See note 1, page 52

Based upon suggestion of the Federal Administration for Geodetic and Property Affairs, the Government of the Federation of BiH adopted the Information on entity line of demarcation (no. 686/2011) on 14 June 2011. Entity line has a length of 1,146 km and the same was drawn in the so-called Dayton map that is based on a scale of 1:50 000, which means that its accuracy is 50 m. In practice, this means that the entity line is currently a band of 100 m in width. To determine the "correct" surface, the entity line must be made in accordance with the Annex 2 of the Dayton Peace Agreement.

2-4 SJEDIŠTE OPĆINE/GRADA  
HEADQUARTERS OF MUNICIPALITIES/CITIES

Općina/Grad Municipality/City	Sjedište općine/grada Headquarters of the municipality/city	Općina/Grad Municipality/City	Sjedište općine/grada Headquarters of the municipality/city
Grad Bihac	Bihac	Bugojno	Bugojno
Bosanska Krupa	Bosanska Krupa	Busovača	Busovača
Bosanski Petrovac	Bosanski Petrovac	Dobretići	Dobretići
Bužim	Bužim	Donji Vakuf	Donji Vakuf
Cazin	Cazin	Fojnica	Fojnica
Ključ	Ključ	Gornji Vakuf-Uskoplje	Gornji Vakuf-Uskoplje
Sanski Most	Sanski Most	Jajce	Jajce
Velika Kladuša	Velika Kladuša	Kiseljak	Kiseljak
		Kreševo	Kreševo
Domaljevac-Šamac	Domaljevac	Novi Travnik	Novi Travnik
Odžak	Odžak	Travnik	Travnik
Orašje	Orašje	Vitez	Vitez
Banovići	Banovići	Čapljina	Čapljina
Čelić	Čelić	Čitluk	Čitluk
Doboj-Istok	Klokotnica	Grad Mostar	Mostar
Gračanica	Gračanica	Jablanica	Jablanica
Gradačac	Gradačac	Konjic	Konjic
Kalesija	Kalesija	Neum	Neum
Kladanj	Kladanj	Prozor	Prozor
Lukavac	Lukavac	Ravno	Ravno
Sapna	Sapna	Stolac	Stolac
Srebrenik	Srebrenik		
Teočak	Teočak-Krstac	Grude	Grude
Grad Tuzla	Tuzla	Ljubuški	Ljubuški
Živinice	Živinice	Posušje	Posušje
		Grad Široki Brijeg	Široki Brijeg
Breza	Breza		
Doboj-Jug	Matuzići	Centar Sarajevo	Sarajevo
Kakanj	Kakanj	Hadžići	Hadžići
Maglaj	Maglaj	Ilidža	Ilidža
Olovo	Olovo	Ilijaš	Ilijaš
Tešanj	Tešanj	Novi Grad Sarajevo	Sarajevo
Usora	Sivša	Novo Sarajevo	Sarajevo
Vareš	Vareš	Stari Grad Sarajevo	Sarajevo
Visoko	Visoko	Trnovo	Trnovo
Zavidovići	Zavidovići	Vogošća	Vogošća
Grad Zenica	Zenica		
Žepče	Žepče	Bosansko Grahovo	Bosansko Grahovo
		Drvar	Drvar
Foča	Ustikolina	Glamoč	Glamoč
Goražde	Goražde	Kupres	Kupres
Pale	Prača	Livno	Livno
		Tomislavgrad	Tomislavgrad

**U odnosu na 1991. godinu formirane su općine:**

*In comparison to 1991, the following municipalities were formed:*

**Čelić** - "Službeni list RBiH" br. 6/94, od dijela općine Lopare;/"Official Gazette of RBiH" No. 6/94, from a part of Lopare Municipality;

**Bužim** - "Službeni list RBiH" br. 6/95, od dijela općine Bosanska Krupa;/"Official Gazette of RBiH" No. 6/95, from a part of Bosanska Krupa Municipality;

**Doboj-Jug** - "Službene novine FBiH" br. 6/98, od dijela općine Doboj;/"Official Gazette of FBiH" No. 6/98, from a part of Doboj Municipality;

**Doboj-Istok** - "Službene novine FBiH" br. 6/98, od dijela općine Doboj;/"Official Gazette of FBiH" No. 6/98, from a part of Doboj Municipality;

**Dobretići** - "Službene novine FBiH" br. 6/98, od dijela općine Skender Vakuf;/"Official Gazette of FBiH" No. 6/98, from a part of Doboj Municipality;

**Domaljevac-Šamac** - "Službene novine FBiH" br. 6/98, od dijela općine Bosanski Šamac;/"Official Gazette of FBiH" No. 6/98, from a part of Bosanski Šamac

**Ravno** - "Službene novine FBiH" br. 6/98, od dijela općine Trebinje;/"Official Gazette of FBiH" No. 6/98, from a part of Trebinje Municipality;

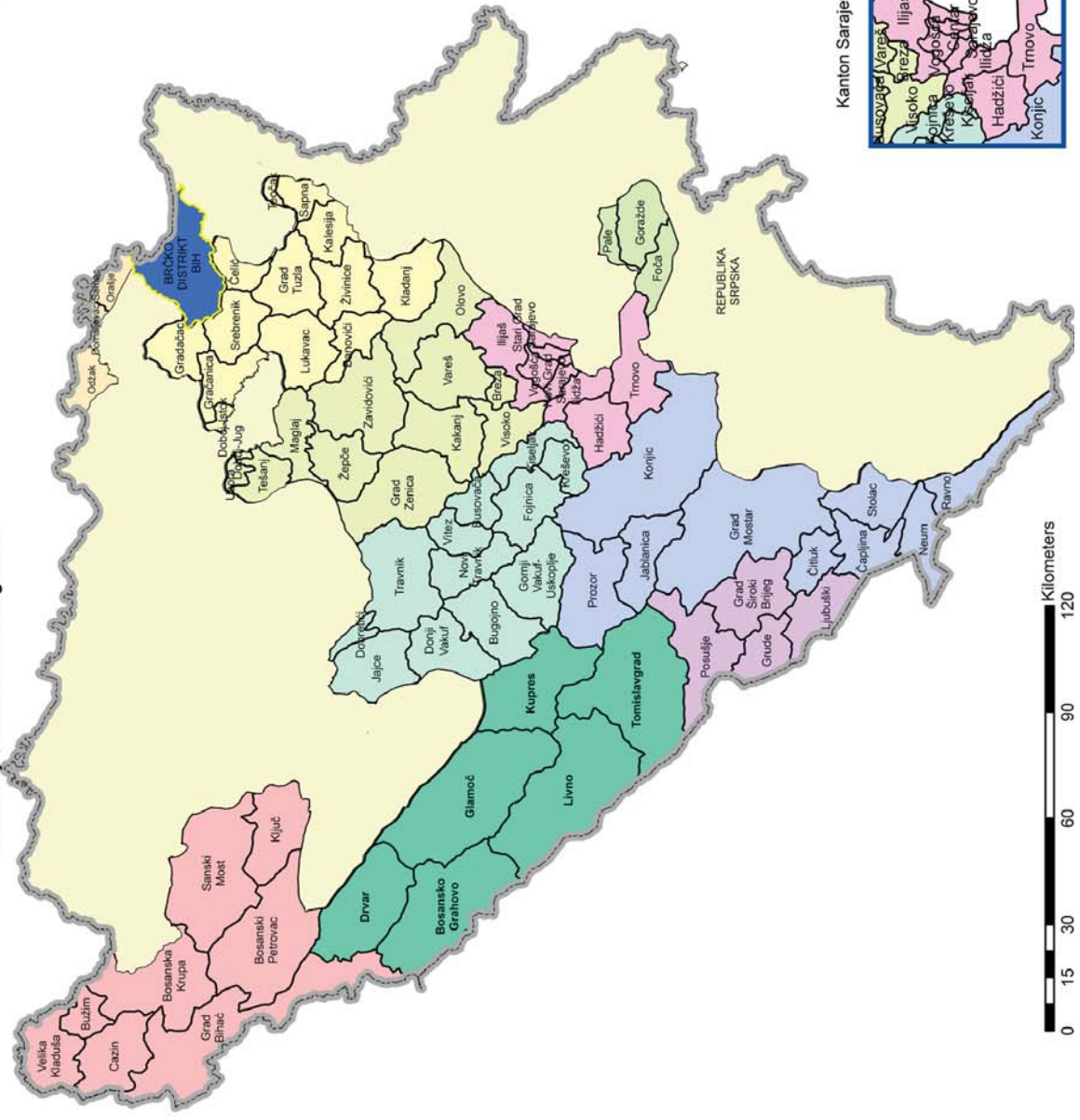
**Sapna** - "Službene novine FBiH" br. 6/98, od dijela općine Zvornik;/"Official Gazette of FBiH" No. 6/98, from a part of Zvornik Municipality;

**Teočak** - "Službene novine F BiH" br. 6/98, od dijela općine Ugljevik i Lopare;/"Official Gazette of FBiH" No. 6/98, from parts of Ugljevik and Lopare Municipality;

**Usora** - "Službene novine FBiH" br. 6/98, od dijela općine Tešanj i Doboj;/"Official Gazette of the FBiH" No. 6/98, from parts of Tešanj and Doboj Municipality;



# Bosna i Hercegovina Federacija Bosne i Hercegovine



## LEGENDA

- Granica BiH
- Brčko distrikt Bosne i Hercegovine
- Republika Srpska
- Posavski kanton
- Tuzlanski kanton
- Zeničko-dobojski kanton
- Bosansko-podrinjski kanton
- Srednjobosanski kanton
- Hercegovačko-neretvanski kanton
- Zapadnohercegovački kanton
- Kanton Sarajevo
- Kanton 10



### 3 REGISTAR POSLOVNIH SUBJEKATA

### REGISTRY OF BUSINESS ENTITIES

#### 3-0 METODOLOŠKA OBJAŠNENJA

#### NOTES ON METHODOLOGY

##### Izvori i metode prikupljanja podataka

##### Sources and methods of data collection

Na osnovu/temelju Zakona o Klasifikaciji djelatnosti u Federaciji Bosne i Hercegovine (Službene novine FBiH, br. 64/07 i 80/11), Odluke o Klasifikaciji djelatnosti Bosne i Hercegovine 2010 (Službeni glasnik BiH, br. 47/10), Pravilnika o razvrstavanju poslovnih subjekata prema klasifikaciji djelatnosti u Federaciji Bosne i Hercegovine (Službene novine FBiH, br. 6/12), Federalni zavod za statistiku vodi Registar poslovnih subjekata (Administrativni registar) koji obuhvata poslovne subjekte i njihove dijelove, razvrstane prema pretežnoj djelatnosti koju obavljaju uz primjenu Klasifikacije djelatnosti (KD).

*Based on the Act on the Classification of Economic Activities in the Federation of Bosnia and Herzegovina ("Official Gazette of FBiH", No. 64/07 and 80/11), the Decision on the Classification of Activities in Bosnia and Herzegovina 2010 ("Official Gazette of BiH", No. 47/10), the Regulations on the Classification of Business Entities according to the the Classification of Activities in the Federation of Bosnia and Herzegovina ("Official Gazette of FBiH", No. 6/12), Institute for Statistics of the Federation of Bosnia and Herzegovina keeps the Register of Business Entities (Administrative Register) which includes business entities and parts thereof, classified according to the predominant activity carried on by the application of the Classification of Activities (CA).*

Klasifikacija djelatnosti je obavezan standard za određivanje djelatnosti, odnosno razvrstavanje poslovnih subjekata i njihovih dijelova u hijerarhijske nivoe (područje, oblast, grana i razred) utvrđene Odlukom o klasifikaciji djelatnosti, za potrebe statistike i različitih službenih i administrativnih zbirki podataka. Klasifikacija djelatnosti se zasniva na Statističkoj klasifikaciji ekonomskih djelatnosti Evropske unije (NACE) i uporediva je sa Međunarodnom standardnom industrijskom klasifikacijom svih ekonomskih djelatnosti Ujedinjenih naroda (ISIC).

*Classification of activities is a mandatory standard for determining the activity or classification of business entities and their parts at the hierarchy levels (sectors, divisions, groups and classes) established by the Decision on Classification of Activities, for the purposes of statistics and various official and administrative data collections. Classification of activities is based on the statistical classification of economic activities of the European Union (NACE) and comparable with the International Standard Industrial Classification of all economic activities of the United Nations (ISIC).*

Kada je za poslovni subjekat rješenjem o upisu u registar kod nadležnog organa ili pravnim aktom utvrđeno obavljanje više djelatnosti, prvi upis djelatnosti koja će biti uvedena u Registar poslovnih subjekata kao pretežna djelatnost provodi se na prijedlog poslovnog subjekta. Svaki slijedeći upis promjene pretežne djelatnosti provodi se:

*When a business entity is determined by a decision on registration with the competent authority or by legal act to perform multiple activities, the first entry of activities that will be included in the register as a prevailing activity is carried out on the proposal of the business entity. Each subsequent enrollment of change in the prevailing activity is carried out:*

1. na zahtjev poslovnog subjekta, uz prikazivanje finansijskih/financijskih pokazatelja o poslovanju, i
2. po službenoj dužnosti na osnovu/temelju promjene rješenja o upisu u registar kod nadležnog organa ili promjene propisa, odnosno na osnovu/temelju podataka iz statističkih istraživanja.

1. *Upon the request of the business entity, with the submission of the annual financial statement, and*
2. *Upon official duty, based on the change of the decision on registration with the competent authority or change in the law, or based on statistical survey results, respectively.*

Djelatnost dijelova poslovnog subjekta utvrđuje se prema rješenju o upisu u registar kod nadležnog organa ili prema aktu o osnivanju ili osnovnoj namjeni osnivanja polazeći od interne odluke poslovnog subjekta u čijem je sastavu, pod uslovom da tu djelatnost sadrži akt o osnivanju osnovnog poslovnog subjekta.

*The activity of parts of a business entity is established by a decision on a registration with the competent authority or by the act of incorporation, or on basic purpose of establishment based on an internal decision of the business entity they make part of.*

Zavod izdaje poslovnim subjektima i njihovim dijelovima obavještenje o razvrstavanju prema Klasifikaciji djelatnosti.

*Institute for Statistics of the Federation of Bosnia and Herzegovina issues to businesses and their parts a notice of Classification.*

## REGISTAR REGISTRY

Upis prijava, promjena i odjava poslovnih subjekata prati se dnevnom ažurnošću Registra poslovnih subjekata u kantonalnim uredima i službama za statistiku Federalnog zavoda za statistiku. Izvori za Registar poslovnih subjekata su posebni registri koje vode nadležni registarski organi, odnosno zakon ili drugi pravni akti za subjekte kod kojih ne postoji obaveza upisa u posebne registre. Registarski organi su sudovi, ministarstva, općinski odnosno gradski organi uprave i drugi organi u čije registre se upisuju poslovni subjekti, odnosno zakon ili drugi pravni akt kojima se oni osnivaju.

*Registration change and withdrawal of business entities and their constituent parts are being daily updated in the Register of Business Entities in cantonal offices and branches of the Institute for Statistics of the Federation of Bosnia and Herzegovina. Sources for the Register of Business Entities is a special register which is kept by the competent registration authorities, or law or other legal act for the entities for which there is no requirement of registration in the special registers. Registration authorities are the courts, ministries, municipal and city government bodies and other agencies whose registers include businesses or law or other legal acts that establish them.*

### Obuhvat i uporedivost

Registar poslovnih subjekata obuhvata: pravne osobe, fizičke osobe, te njihove dijelove.

U Registar poslovnih subjekata se uvode poslovni subjekti koji imaju sjedište na teritoriji Federacije Bosne i Hercegovine, bez obzira na porijeklo/podrijetlo kapitala. Poslovni subjekti sa sjedištem na teritoriji Federacije BiH mogu da imaju svoje organizacione dijelove na području cijele BiH i tada se navedeni dijelovi poslovnog subjekta također upisuju u Registar.

### Coverage and comparability

*The Register of Business Entities includes legal entities, natural entities and parts of these entities.*

*All business entities in the Federation of Bosnia and Herzegovina have been covered by the Register of Business Entities, disregarding on origin of capital. The business entities operating on the territory of the Federation of BiH may have their organisational parts in the whole territory of BiH when these parts of business entities are also recorded in the Register.*

Registar poslovnih subjekata predstavlja značajan standard društvenog sistema informisanja. Podaci iz Registra predstavljaju jedan od osnovnih izvora za punjenje i ažuriranje Statističkog poslovnog registra, koji služi kao osnova za provođenje statističkih istraživanja.

*Register of Business Entities is an important standard of social information systems. Register data represent one of the main sources for charging and updating the Statistical Business Register, which serves as the basis for conducting statistical surveys.*

### Definicije

Djelatnost je kombinacija resursa kao što su oprema, rad, tehnika proizvodnje, informativne mreže ili proizvodi čiji je rezultat određena roba ili usluga. Određena je inputom proizvoda (roba ili usluga), proizvodnim procesom i outputom proizvoda.

### Definitions

*Activity is a combination of resources as equipment, labour, methods of production, information network or products, which results in a certain good or service. It is determined by the input of products (goods or services), production process and the output of products.*

Poslovni subjekti mogu obavljati više odobrenih djelatnosti, ali se u Registar poslovnih subjekata kao pretežna djelatnost upisuje samo jedna djelatnost.

*Businesses can do more approved activities, but with only one activity recorded in the Register of Business Entities as the prevailing activity.*

Pretežna djelatnost poslovnih subjekata koji ostvaruju dobit proizvodnjom, prometom robe ili pružanjem usluga na tržištu, je djelatnost koja učestvuje odnosno doprinosi najvećim udjelom u formiranju ukupne dodane vrijednosti ekonomske cjeline koja se posmatra. Za poslovne subjekte koji ne ostvaruju dobit proizvodnjom, prometom robe ili pružanjem usluga na tržištu, pretežna djelatnost se određuje prema najvećem udjelu broja zaposlenih, odnosno plaćama po pojedinim djelatnostima.

*Prevailing activity is the activity established according to the largest share in the total value added in the case of business entities which make profit through production, trade or offering services on the market, or by the largest share in the number of employees according to the payroll and gross paid salaries in case of business entities which do not make profit through production, trade and offering services on the market.*

Poslovni subjekti su pravne osobe i fizičke osobe, uključujući i organe državne vlasti, organe državne uprave i organe lokalne i mjesne samouprave, koji obavljaju djelatnost u skladu sa pravnim propisima.

*Business entities are legal persons and natural entities, including organs of state power, bodies of state administration and local authorities and local self-government, carrying out activities in accordance with the regulations.*

Pravne osobe su subjekti odnosno pravne tvorevine koje imaju zakonska prava i obaveze, a svojstvo pravne osobe stiču upisom u neki od posebnih registara ili na osnovu zakonskih propisa.

*Legal entities are forms of legal constructions established on the basis of the Constitution and law of each country and to whom special rights and obligations for legal identity are guaranteed.*

Dijelovi poslovnog subjekta su organizacione jedinice u sastavu poslovnog subjekta smještene na geografski određenom mjestu. Na svakom od tih mjesta obavlja se neka djelatnost u kojoj je zaposlena jedna ili više osoba. Dijelovi poslovnog subjekta mogu imati sjedište na istoj ili različitoj adresi i obavljati istu ili različitu djelatnost u odnosu na subjekt u čijem su sastavu.

*Parts of business entities are organisation units in the business entities structure situated on a geographical defined place (site). Some activities are performed on each of these places. One or more persons are employed in the same business entity. Components of an entity can be located at the same or at a different address, and perform the same or different activity in relation to the subject in which they are placed.*

Fizičke osobe - obrtnici, osobe koje obavljaju srodne ili druge samostalne djelatnosti, uključujući i slobodna zanimanja, su osobe koje samostalno i trajno obavljaju registriranu djelatnost u svoje ime i za svoj račun, a pri tom se mogu koristiti i radom drugih osoba.

*Natural entities, persons performing similar or other independent activities, including freelancers, are units that independently and permanently perform registered activities on their own behalf and for their own account, and therein they can also use other people's work.*

Obrt je samostalno i trajno obavljanje dopuštenih i registriranih privrednih/gospodarskih djelatnosti u osnovnom, dopunskom ili dodatnom zanimanju od strane fizičkih osoba sa ciljem postizanja dobiti koja se ostvaruje proizvodnjom, prometom ili pružanjem usluga na tržištu.

*Craft is an independent and permanent performing of allowed and registered economic and other activities in basic and additional activity by a craftsman, aiming to obtain profit that is realised by producing, marketing or providing services on the market.*

Srodne djelatnosti su sve registrirane privredne i druge djelatnosti koje obavljaju fizičke osobe prema pravilima obavljanja obrta, a koja se ne smatraju obrtom.

*Related activities are all registered business and other activities performed by individuals under the rules of conducting crafts, which are not considered to be craft.*

Slobodna zanimanja su samostalne djelatnosti kao što su djelatnosti zdravstvenih radnika, advokata, notara, veterinarara, revizora, inženjera, prevodilaca, arhitekata, i sl.

*Freelancers are independent activities such as activities of health professionals, lawyers, notaries, veterinarians, auditors, engineers, interpreters, architects, and the like.*

REGISTAR  
REGISTER

3-1 REGISTRIRANE PRAVNE OSOBE PREMA PODRUČJIMA KD BiH 2010 , stanje 31.12.  
REGISTERED LEGAL ENTITIES BY KD BiH 2010 SECTIONS, as of 31 December

	2012	2013	2014	
<b>Ukupno</b>	<b>49.212</b>	<b>50.625</b>	<b>51.875</b>	<b>Total</b>
A Poljoprivreda, šumarstvo i ribolov	994	997	1.024	<i>Agriculture, forestry and fishing</i>
B Vađenje ruda i kamena	218	215	225	<i>Mining and quarrying</i>
C Prerađivačka industrija	5.336	5.351	5.429	<i>Manufacturing</i>
D Proizvodnja i snabdijevanje električnom energijom, plinom, parom i klimatizacija	195	230	246	<i>Electricity, gas, steam and air conditioning supply</i>
E Snabdijevanje vodom; uklanjanje otpadnih voda, upravljanje otpadom te djelatnosti sanacije okoliša	301	322	327	<i>Water supply, sewage, waste management and remediation activities</i>
F Građevinarstvo	2.769	2.784	2.776	<i>Construction</i>
G Trgovina na veliko i na malo; popravak motornih vozila i motocikala	13.104	13.235	13.247	<i>Wholesale and retail trade; repair of motor vehicles and motorcycles</i>
H Prijevoz i skladištenje	2.181	2.175	2.188	<i>Transport and storage</i>
I Djelatnosti pružanja smještaja te pripreme i usluživanja hrane (hotelijerstvo i ugostiteljstvo)	1.060	1.099	1.147	<i>Accommodation and food service activities</i>
J Informacije i komunikacije	1.092	1.092	1.114	<i>Information and communication</i>
K Finansijske djelatnosti i djelatnosti osiguranja	274	269	259	<i>Financial and insurance activities</i>
L Poslovanje nekretninama	372	461	546	<i>Real estate activities</i>
M Stručne, naučne i tehničke djelatnosti	2.933	3.058	3.100	<i>Professional, scientific and technical activities</i>
N Administrativne i pomoćne uslužne djelatnosti	1.018	979	1.024	<i>Administrative and support service activities</i>
O Javna uprava i odbrana; obavezno	2.008	2.022	2.031	<i>Public administration and defence;</i>
P Obrazovanje	1.266	1.306	1.347	<i>Education</i>
Q Djelatnosti zdravstvene i socijalne zaštite	1.306	1.317	1.342	<i>Human health and social work activities</i>
R Umjetnost, zabava i rekreacija	3.741	3.911	4.083	<i>Arts, entertainment and recreation</i>
S Ostale uslužne djelatnosti	9.010	9.771	10.390	<i>Other service activities</i>
T Djelatnosti domaćinstava kao poslodavaca; djelatnosti domaćinstava koja proizvode različita dobra i obavljaju različite usluge za vlastite potrebe	1	1	1	<i>Activities of households as employers; undifferentiated goods- and services-producing activities of households for own use</i>
U Djelatnosti vanteritorijalnih organizacija i organa	33	30	29	<i>Activities of extraterritorial organisations and bodies</i>

3-2 STRUKTURA POSLOVNIH SUBJEKATA PREMA PODRUČJIMA KD BiH 2010, stanje 31.12.2014.  
STRUCTURE OF BUSINESS ENTITIES BY KD BiH 2010 SECTIONS, as of 31 December 2014

	Pravne osobe Legal entities				Fizičke osobe- obrnici Natural persons	
	registrirane Registered	struktura registriranih Structure of the registered	jedinice u sastavu Part of legal entities	struktura jedinica u sastavu Structure of part of legal entities		
<b>Ukupno</b>	<b>51.875</b>	<b>100,0</b>	<b>27.840</b>	<b>100,0</b>	<b>49.600</b>	<b>Total</b>
A Poljoprivreda, šumarstvo i ribolov	1.024	2,0%	174	0,6	3.259	Agriculture, forestry and fishing
B Vađenje ruda i kamena	225	0,4%	41	0,1	10	Mining and quarrying
C Prerađivačka industrija	5.429	10,5%	1.131	4,1	6.125	Manufacturing
D Proizvodnja i snabdijevanje električnom energijom, plinom, parom i klimatizacija	246	0,5%	124	0,4	33	Electricity, gas, steam and air conditioning supply
E Snabdijevanje vodom; uklanjanje otpadnih voda, upravljanje otpadom te djelatnosti sanacije okoliša	327	0,6%	81	0,3	45	Water supply, sewage, waste management and remediation activities
F Građevinarstvo	2.776	5,4%	302	1,1	1.939	Construction
G Trgovina na veliko i na malo; popravak motornih vozila i motocikala	13.247	25,5%	12.624	45,3	13.698	Wholesale and retail trade; repair of motor vehicles and motorcycles
H Prijevoz i skladištenje	2.188	4,2%	1.125	4,0	4.648	Transportation and storage
I Djelatnosti pružanja smještaja te pripreme i usluživanja hrane (hotelijerstvo i ugostiteljstvo)	1.147	2,2%	2.025	7,3	10.021	Accommodation and food service activities
J Informacije i komunikacije	1.114	2,1%	203	0,7	484	Information and communication
K Finansijske djelatnosti i djelatnosti osiguranja	259	0,5%	1.478	5,3	97	Financial and insurance activities
L Poslovanje nekretninama	546	1,1%	95	0,3	88	Real estate activities
M Stručne, naučne i tehničke djelatnosti	3.100	6,0%	431	1,5	2.935	Professional, scientific and technical activities
N Administrativne i pomoćne uslužne djelatnosti	1.024	2,0%	493	1,8	693	Administrative and support service activities
O Javna uprava i odbrana; obavezno socijalno osiguranje	2.031	3,9%	681	2,4	-	Public administration and defence; compulsory social security
P Obrazovanje	1.347	2,6%	906	3,3	386	Education
Q Djelatnosti zdravstvene i socijalne zaštite	1.342	2,6%	445	1,6	804	Human health and social work activities
R Umjetnost, zabava i rekreacija	4.083	7,9%	2.794	10,0	353	Arts, entertainment and recreation
S Ostale uslužne djelatnosti	10.390	20,0%	2.680	9,6	3.975	Other service activities
T Djelatnosti domaćinstava kao poslodavaca; djelatnosti domaćinstava koja proizvode različita dobra i obavljaju različite usluge za vlastite potrebe	1	-	-	-	7	Activities of households as employers; undifferentiated goods- and services-producing activities of households for own use
U Djelatnosti vanteritorijalnih organizacija i organa	29	0,1%	7	-	-	Activities of extraterritorial organisations and bodies

3-3 REGISTRIRANE PRAVNE OSOBE PREMA DJELATNOSTI I PORIJEKLU KAPITALA, stanje 31.12.2014  
REGISTERED LEGAL ENTITIES CLASSIFIED BY ACTIVITY AND ORIGIN OF CAPITAL, as of 31 December 2014

	Ukupno <i>Total</i>	Domaći kapital <i>Domestic</i>	Strani kapital <i>Foreign</i>	Mješoviti kapital <i>Mixed</i>	Nema kapitala <i>No capital</i>	
<b>Ukupno</b>	<b>51.875</b>	<b>31.727</b>	<b>4.198</b>	<b>1.227</b>	<b>14.723</b>	<b>Total</b>
A Poljoprivreda, šumarstvo i ribolov	1.024	949	51	23	1	<i>Agriculture, forestry and fishing</i>
B Vađenje ruda i kamena	225	173	36	16	-	<i>Mining and quarrying</i>
C Prerađivačka industrija	5.429	4.575	563	282	9	<i>Manufacturing</i>
D Proizvodnja i snabdijevanje električnom energijom, plinom, parom i klimatizacija	246	159	57	29	1	<i>Electricity, gas, steam and air conditioning supply</i>
E Snabdijevanje vodom; uklanjanje otpadnih voda, upravljanje otpadom te djelatnosti sanacije okoliša	327	267	40	19	1	<i>Water supply, sewage, waste management and remediation activities</i>
F Građevinarstvo	2.776	2.429	266	79	2	<i>Construction</i>
G Trgovina na veliko i na malo; popravak motornih vozila i motocikala	13.247	11.055	1.774	410	8	<i>Wholesale and retail trade; repair of motor vehicles and motorcycles</i>
H Prijevoz i skladištenje	2.188	2.068	93	25	2	<i>Transportation and storage</i>
I Djelatnosti pružanja smještaja te pripreme i usluživanja hrane (hotelijerstvo i ugostiteljstvo)	1.147	962	151	32	2	<i>Accommodation and food service activities</i>
J Informacije i komunikacije	1.114	907	158	49	-	<i>Information and communication</i>
K Finansijske djelatnosti i djelatnosti osiguranja	259	150	47	39	23	<i>Financial and insurance activities</i>
L Poslovanje nekretninama	546	276	241	28	1	<i>Real estate activities</i>
M Stručne, naučne i tehničke djelatnosti	3.100	2.285	417	122	276	<i>Professional, scientific and technical activities</i>
N Administrativne i pomoćne uslužne djelatnosti	1.024	784	188	45	7	<i>Administrative and support service activities</i>
O Javna uprava i odbrana; obavezno socijalno osiguranje	2.031	462	-	-	1.569	<i>Public administration and defence; compulsory social security</i>
P Obrazovanje	1.347	1.093	21	12	221	<i>Education</i>
Q Djelatnosti zdravstvene i socijalne zaštite	1.342	616	19	3	704	<i>Human health and social work activities</i>
R Umjetnost, zabava i rekreacija	4.083	971	36	4	3.072	<i>Arts, entertainment and recreation</i>
S Ostale uslužne djelatnosti	10.390	1.544	40	10	8.796	<i>Other service activities</i>
T Djelatnosti domaćinstava kao poslodavaca; djelatnosti domaćinstava koja proizvode različita dobra i obavljaju različite usluge za vlastite potrebe	1	1	-	-	-	<i>Activities of households as employers; undifferentiated goods- and services-producing activities of households for own use</i>
U Djelatnosti vanteritorijalnih organizacija i organa	29	1	-	-	28	<i>Activities of extraterritorial organisations and bodies</i>

3-4 REGISTRIRANE PRAVNE OSOBE PREMA DJELATNOSTI I OBLIKU ORGANIZIRANJA, stanje 31.12.2014.  
REGISTERED LEGAL ENTITIES CLASSIFIED BY ACTIVITY AND CONSTITUTIONAL FORMATION, as of 31 December 2014

	Oblici organiziranja Constitutional formation					
	ukupno <i>Total</i>	dionička društva <i>Joint stock companies</i>	društva sa ograničenom odgovornošću <i>Limited liability companies</i>	društva sa neograničenom solidarnom odgovornošću <i>General partnerships</i>	ostali oblici <i>Other formations</i>	
<b>Ukupno</b>	<b>51.875</b>	<b>661</b>	<b>31.767</b>	<b>7</b>	<b>19.440</b>	<b>Total</b>
A Poljoprivreda, šumarstvo i ribarstvo	1.024	15	759	-	250	<i>Agriculture, forestry and fishing</i>
B Vađenje ruda i kamena	225	14	208	-	3	<i>Mining and quarrying</i>
C Prerađivačka industrija	5.429	223	5.160	1	45	<i>Manufacturing</i>
D Proizvodnja i snabdijevanje električnom energijom, plinom, parom i klimatizacija	246	6	236	-	4	<i>Electricity, gas, steam and air condit supply</i>
E Snabdijevanje vodom; uklanjanje otpadnih voda, upravljanje otpadom te djelatn. sanacije okoliša	327	17	298	-	12	<i>Water supply, sewage, waste management and remediation activities</i>
F Građevinarstvo	2.776	74	2.666	1	35	<i>Construction</i>
G Trgovina na veliko i na malo; popravak motornih vozila i motocikala	13.247	97	12.921	3	226	<i>Wholesale, retail trade; repair of motor vehicles, motorcycles</i>
H Prijevoz i skladištenje	2.188	33	2.146	-	9	<i>Transportation and storage</i>
I Djelatnosti pružanja smještaja te pripreme i usluživanja hrane (hotelijerstvo i ugostiteljstvo)	1.147	33	1.097	-	17	<i>Accommodation and food service activities</i>
J Informacije i komunikacije	1.114	13	1.079	-	22	<i>Information and communication</i>
K Finansijske djelatnosti i djelatnosti osiguranja	259	71	149	-	39	<i>Financial and insurance activities</i>
L Poslovanje nekretninama	546	21	512	-	13	<i>Real estate activities</i>
M Stručne, naučne i tehničke djelatnosti	3.100	29	2.677	2	392	<i>Professional, scientific and technical activities</i>
N Administrativne i pomoćne uslužne djelatnosti	1.024	8	964	-	52	<i>Administrative and support service activities</i>
O Javna uprava i odbrana; obavezno socijalno osiguranje	2.031	-	1	-	2.030	<i>Public administration and defence; compulsory social security</i>
P Obrazovanje	1.347	2	219	-	1.126	<i>Education</i>
Q Djelatnosti zdravstvene i socijalne zaštite	1.342	-	45	-	1.297	<i>Human health and social work activities</i>
R Umjetnost, zabava i rekreacija	4.083	-	275	-	3.808	<i>Arts, entertainment and recreation</i>
S Ostale uslužne djelatnosti	10.390	5	354	-	10.031	<i>Other service activities</i>
T Djelatnosti domaćinstava kao poslodavaca; djel.domaćinstava koja proizvode različita dobra i obavljaju različite usluge za vlastite potrebe	1	-	1	-	-	<i>Activities of households as employers; undifferentiated goods-services-producing activity of households for own use</i>
U Djelatnosti vanteritorijalnih organizacija i organa	29	-	-	-	29	<i>Activities of extraterritorial organisations and bodies</i>

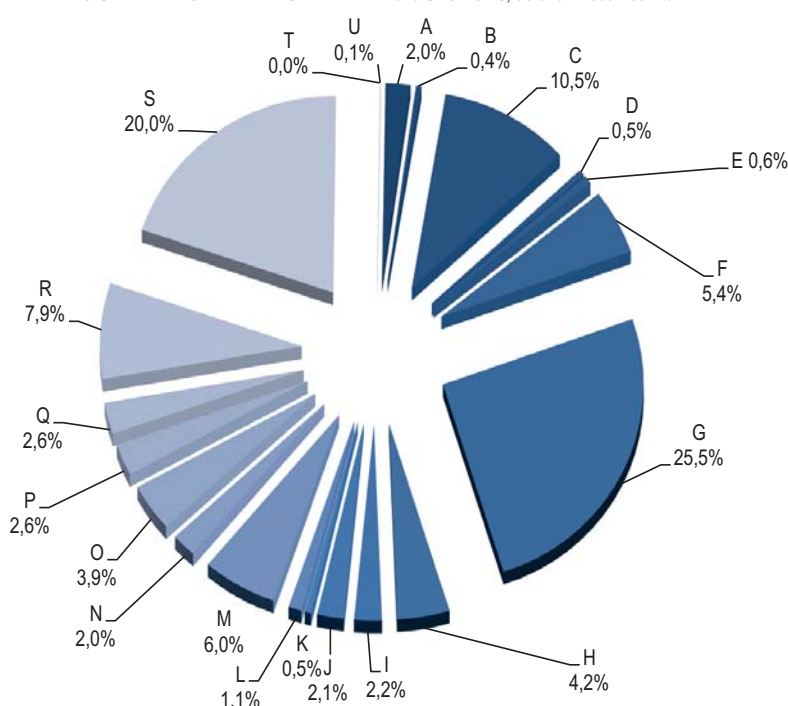
REGISTAR  
REGISTER

3-5 REGISTRIRANE PRAVNE OSOBE PREMA DJELATNOSTI I OBLIKU VLASNIŠTVA, stanje 31.12.2014.  
REGISTERED LEGAL ENTITIES CLASSIFIED BY ACTIVITY AND FORMS OF OWNERSHIP, as of 31 December 2014

	Oblik vlasništva Forms of ownership					
	ukupno Total	državno State	privatno Private	zadružno Cooperative	mješovito Mixed	nema vlasništva None
<b>Ukupno</b> <i>Total</i>	<b>51.875</b>	<b>1.634</b>	<b>32.248</b>	<b>420</b>	<b>296</b>	<b>17.277</b>
A <b>Poljoprivreda, šumarstvo i ribolov</b> <i>Agriculture, forestry and fishing</i>	1.024	25	742	243	11	3
B <b>Vađenje ruda i kamena</b> <i>Mining and quarrying</i>	225	15	204	-	6	-
C <b>Prerađivačka industrija</b> <i>Manufacturing</i>	5.429	42	5.250	38	97	2
D <b>Proizvodnja i snabdijevanje električnom energijom, plinom, parom i klimatizacija</b> <i>Electricity, gas, steam and air conditioning supply</i>	246	9	229	2	6	-
E <b>Snabdijevanje vodom; uklanjanje otpadnih voda, upravljanje otpadom te djelatn. sanacije okoliša</b> <i>Water supply, sewage, waste management and remediation activities</i>	327	94	212	-	20	1
F <b>Gradevinarstvo</b> <i>Construction</i>	2.776	24	2.708	22	21	1
G <b>Trgovina na veliko i na malo; popravak motornih vozila i motocikala</b> <i>Wholesale and retail trade; repair of motor vehicles and motorcycles</i>	13.247	70	13.079	54	43	1
H <b>Prijevoz i skladištenje</b> <i>Transportation and storage</i>	2.188	15	2.149	6	17	1
I <b>Djelatnosti pružanja smještaja te pripreme i usluživanja hrane (hotelijerstvo i ugostiteljstvo)</b> <i>Accommodation and food service activities</i>	1.147	15	1.109	7	14	2
J <b>Informacije i komunikacije</b> <i>Information and communication</i>	1.114	57	1.049	1	7	-
K <b>Finansijske djelatnosti i djelatnosti osiguranja</b> <i>Financial and insurance activities</i>	259	13	207	1	11	27
L <b>Poslovanje nekretninama</b> <i>Real estate activities</i>	546	14	520	4	7	1
M <b>Stručne, naučne i tehničke djelatnosti</b> <i>Professional, scientific and technical activities</i>	3.100	91	2.639	11	22	337
N <b>Administrativne i pomoćne uslužne djelatnosti</b> <i>Administrative and support service activities</i>	1.024	28	965	23	3	5
O <b>Javna uprava i odbrana; obavezno soc.osiguranje</b> <i>Public administration, defence; compulsory soc. security</i>	2.031	35	-	-	-	1.996
P <b>Obrazovanje</b> <i>Education</i>	1.347	730	376	1	2	238
Q <b>Djelatnosti zdravstvene i socijalne zaštite</b> <i>Human health and social work activities</i>	1.342	208	189	-	3	942
R <b>Umjetnost, zabava i rekreacija</b> <i>Arts, entertainment and recreation</i>	4.083	137	271	-	2	3.673
S <b>Ostale uslužne djelatnosti</b> <i>Other service activities</i>	10.390	11	349	7	4	10.019
T <b>Djelatnosti domaćinstava kao poslodavaca; djelatnosti domaćinstava koja proizvode različita dobra i obavljaju različite usluge za vlastite potrebe</b> <i>Activities of households as employers; undifferentiated goods- and services-producing activities of households for own use</i>	1	-	1	-	-	-
U <b>Djelatnosti vanteritorijalnih organizacija i organa</b> <i>Activities of extraterritorial organisation and bodies</i>	29	1	-	-	-	28



REGISTRIRANE PRAVNE OSOBE PREMA PODRUČJIMA KD BiH 2010, stanje 31.12.2014.  
REGISTERED LEGAL ENTITIES BY KD BiH 2010 SECTIONS, as of 31 December 2014



A Poljoprivreda, šumarstvo i ribolov	A Agriculture, forestry and fishing
B Vađenje ruda i kamena	B Mining and quarrying
C Prerađivačka industrija	C Manufacturing
D Proizvodnja i snabdijevanje električnom energijom, plinom, parom i klimatizacija	D Electricity, gas, steam and air conditioning supply
E Snabdijevanje vodom; uklanjanje otpadnih voda, upravljanje otpadom te djelatnosti sanacije okoliša	E Water supply, sewage, waste management and remediation activities
F Građevinarstvo	F Construction
G Trgovina na veliko i na malo; popravak motornih vozila i motocikala	G Wholesale and retail trade; repair of motor vehicles and motorcycles
H Prijevoz i skladištenje	H Transportation and storage
I Djelatnosti pružanja smještaja te pripreme i usluživanja hrane (hotelijerstvo i ugostiteljstvo)	I Accommodation and food service activities
J Informacije i komunikacije	J Information and communication
K Finansijske djelatnosti i djelatnosti osiguranja	K Financial and insurance activities
L Poslovanje nekretninama	L Real estate activities
M Stručne, naučne i tehničke djelatnosti	M Professional, scientific and technical activities
N Administrativne i pomoćne uslužne djelatnosti	N Administrative and support service activities
O Javna uprava i odbrana; obavezno socijalno osiguranje	O Public administration and defence; compulsory social security
P Obrazovanje	P Education
Q Djelatnosti zdravstvene i socijalne zaštite	Q Human health and social work activities
R Umjetnost, zabava i rekreacija	R Arts, entertainment and recreation
S Ostale uslužne djelatnosti	S Other service activities
T Djelatnosti domaćinstava kao poslodavaca; djelatnosti domaćinstava koja proizvode različita dobra i obavljaju različite usluge za vlastite potrebe	T Activities of households as employers; undifferentiated goods- and services-producing activities of households for own use
U Djelatnosti vanteritorijalnih organizacija i organa	U Activities of extraterritorial organisations and bodies

## IZBORI ELECTIONS

### 4. IZBORI

#### 4 - 0 METODOLOŠKA OBJAŠNENJA

Izbori za zakonodavna tijela u Federaciji Bosne i Hercegovine održani 1996., 1997., 1998. i 2000. godine provedeni su u skladu sa Pravilima i propisima Privremene izborne komisije Bosne i Hercegovine. Izbori održani 2002., 2006., 2010. i 2014. godine provedeni su u skladu sa odredbama novog Izbornog zakona u Bosni i Hercegovini („Službeni glasnik BiH”, br. 23/01, 20/02, 25/02, 4/04, 20/04, 52/05, 65/05, 77/05, 11/06, 24/06, 32/07, 33/08, 37/08, 32/10, 18/13 i 07/14).

Izbori u Federaciji Bosne i Hercegovine održavaju se na tri nivoa: na nivou entiteta održavaju se izbori za Zastupnički dom Parlamenta Federacije Bosne i Hercegovine; na nivou kantona održavaju se izbori za Kantonalne skupštine i na nivou općina održavaju se izbori za općinska vijeća.

Biračko pravo /pravo glasa/ i pravo da bude izabran ima, svaki državljanin Bosne i Hercegovine koji je registriran za glasanje na teritoriji Federacije Bosne i Hercegovine sa navršenih osamnaest /18/ godina života. Svi državljani BiH koji imaju biračko pravo, imaju pravo da se registriiraju i da glasaju lično u općini na teritoriju Federacije BiH u kojoj imaju prebivalište. Državljanin BiH, koji privremeno živi u inostranstvu/inozemstvu i ima biračko pravo, ima pravo glasati lično ili poštom za općinu u kojoj je imao prebivalište prije odlaska u inostranstvo/inozemstvo, ako u toj općini ima prijavljeno prebivalište i u trenutku podnošenja zahtjeva za registraciju. Državljanin BiH koji posjeduje dvojno državljanstvo u skladu sa Članom 1 tačka 7 paragraf d) Ustava BiH, ima pravo registrirati se i glasati, samo ako je Bosna i Hercegovina država njegovog prebivališta.

Zastupnički dom Parlamenta Federacije BiH prema Pravilima i propisima Privremene izborne komisije za izbore održane 1996., 1998., 2000. godine sastojao se iz stotinu i četrdeset /140/ zastupnika koje su neposredno birali birači koji su se registrirali za glasanje na teritoriji Federacije BiH. Izbori za Zastupnički dom Parlamenta Federacije BiH održani 2002., 2006., 2010. i 2014. godine održani su u skladu sa odredbama novog Izbornog zakona BiH i sastoji se od devedeset i osam /98/ zastupnika koje neposredno biraju glasači koji su se registrirali za glasanje na teritoriji Federacije BiH. Mandat zastupnika u Zastupničkom domu Parlamenta Federacije BiH traje četiri godine. Najmanje četiri člana svakog konstitutivnog naroda Bosne i Hercegovine moraju biti zastupljena u Zastupničkom domu Parlamenta Federacije BiH.

### ELECTIONS

#### NOTES ON METHODOLOGY

*The Elections for the Parliamentary Assembly of the Federation of Bosnia and Herzegovina in 1996, 1997, 1998 and 2000 were conducted according to the regulations of the Temporary Elective Commission of Bosnia and Herzegovina. The Elections in 2002, 2006, 2010 and 2014 were proceeded according to the regulations of the new Election Law in BiH ("Official Gazette of BiH" No.23/01, 20/02, 25/02, 4/04, 20/04, 52/05, 65/05, 77/05, 11/06, 24/06, 32/07, 33/08, 37/08, 32/10, 18/13 i 07/14).*

*The Elections in the Federation of Bosnia and Herzegovina are held at three levels: the Elections for the House of Representatives of the Parliament of the Federation of Bosnia and Herzegovina, at entity level, the Elections for the Cantonal Assembly in cantons, and the Elections for Municipal Assembly in municipalities.*

*Voiting right: Each citizen of Bosnia and Herzegovina who has attained eighteen /18/ years of age has the right to vote and to be elected. To exercise the right to vote, a citizen must be registered as a voter. All citizens of Bosnia and Herzegovina who have the right to vote will have the right to register and to vote in person in the municipality where they have a permanent place of residence. A citizen of Bosnia and Herzegovina who temporarily resides abroad and has the right to vote, will have the right to register and to vote in person or by mail, for the municipality where the person had a permanent place of residence prior to his/her departure abroad, provided that he/she is registered as a permanent resident of that municipality at the moment of his/her application for registration. The proof of residence shall rest upon the applicant. If the proof of residence is not attached to the application, the application will be rejected. A citizen of Bosnia and Herzegovina who holds dual citizenship pursuant to Article 1 (7) (d) of the Constitution, has the right to register and to vote only if Bosnia and Herzegovina is the country of his/her permanent residence.*

*According to regulations of the Temporary Elective Commission of BiH, the House of Representatives of the Parliament of the Federation of BiH for Elections held in 1996, 1998, 2000 consisted of one hundred and forty /140/ members, directly elected by voters registered to vote on the territory of the Federation of Bosnia and Herzegovina. For the Elections held in 2002, 2006, 2010 and 2014, the House of Representatives of the Parliament of the Federation of BiH consisted of ninety-eight /98/ members.*

### Izbori za Zastupnički dom Parlamenta Federacije BiH

Broj mandata za izbornu jedinicu utvrđuje se na sljedeći način: broj registriranih glasača za Zastupnički dom Parlamenta Federacije BiH, dijeli se sa ukupnim brojem mandata koji se raspodjeljuju u izbornim jedinicama. Kako bi se utvrdio broj mandata koji pripadaju jednoj izbornoj jedinici, podijeli se ukupan broj registriranih glasača za tu izbornu jedinicu sa količnikom koji je dobijen u prethodnoj podjeli. Mandati koji se ne mogu raspodijeliti na osnovu cijelih brojeva, raspodjeljuju se izbornim jedinicama na osnovu najvećeg decimalnog ostatka.

### Izbori za kantonalne skupštine

Mandati za kantonalne skupštine dodjeljuju se po sistemu proporcionalne zastupljenosti. Broj zastupnika u kantonalnim skupštinama prema Izbornom zakonu BiH je sljedeći:

- između dvadeset /20/ i dvadeset i pet /25/ zastupnika za kantone sa brojem registriranih birača manjim od sedamdeset i pet hiljada /75.000/;

- između dvadeset i pet /25/ trideset /30/ zastupnika za kantone sa brojem registriranih glasača između sedamdeset i pet hiljada /75.000/ i dvjesto hiljada /200.000/;

- između trideset /30/ i trideset i pet /35/ zastupnika za kantone sa brojem registriranih glasača većim od dvjesto hiljada /200.000/.

### Raspodjela zastupničkih mandata

Mandat zastupnika u Zastupničkom domu Parlamenta Federacije BiH i zastupnika u kantonalnim skupštinama prema važećem Izbornom zakonu traje četiri godine. Određeni broj zastupnika bira se iz višečlanih izbornih jedinica prema formuli proporcionalne zastupljenosti. Kompenzacijski mandati dodjeljuju se sa teritorije Federacije BiH kao cjeline.

U svakoj izbornoj jedinici mandati se raspoređuju na sljedeći način: za svaku političku partiju i koaliciju, ukupan broj važećih glasova koje je ista osvojila dijeli se sa 1,3,5,7,9,11 i tako redom, sve dok je to potrebno za raspodjelu mandata. Brojevi koji se dobiju ovom serijom su <<količnici>>. Količnici se redaju od najvećeg do najmanjeg, tako da se mandati dijele po redu, počev od najvećeg količnika, dok se na raspodjele svi mandati izborne jedinice za određeni organ.

Politička partija, koalicija, lista neovisnih kandidata i neovisni kandidat ne može sudjelovati u raspodjeli mandata ako ne osvoji više od 3% od ukupnog broja važećih glasačkih listića u izbornoj jedinici.

### *The Elections for the House of Representatives of the Parliament of FBiH*

*The number of mandates for a constituency will be determined as follows: The number of registered voters for the House of Representatives of the Parliament of the Federation of Bosnia and Herzegovina shall be divided by the quotient resulting from the previous division to determine the number of mandates to which the constituency is entitled. Mandates which cannot be allocated based on whole numbers shall be allocated to constituencies on the basis of the highest remainders.*

### *The Elections for the Cantonal Assemblies*

*According to the regulations of the Election Commission of Bosnia and Herzegovina, the number of members in a Cantonal Assembly shall be as follows:*

*- A canton with a number of registered voters less than 75,000 shall have between 20 and 25 members;*

*- A canton with a number of registered voters between 75,000 and 200,000 shall have between 25 and 30 members;*

*- A canton with a number of registered voters more than 200,000 shall have between 30 and 35 members;*

### *Mandate allocation*

*The mandate of a delegate to the House of Representatives of the Parliament of the Federation of Bosnia and Herzegovina shall be four (4) years. A certain number of members shall be elected from multi-member constituencies under the proportional representation formula. There shall be compensatory mandates from the territory of the Federation of Bosnia and Herzegovina as a whole.*

*Mandates are allocated in each constituency in the following manner: For every political party and coalition, the total number of valid votes awarded to that political party or coalition shall be divided by 1, 3, 5, 7, 9, 11, et seq., as necessary for the allocation in question. The numbers of voters for an independent candidate is the quotient for that candidate. The quotients shall be arranged in order from the highest to the lowest. Mandates shall be distributed in order, starting with the highest quotient until all the constituency mandates for the body have been distributed.*

*Political parties, coalitions, lists of independent candidates and independent candidates cannot participate in the allocation of mandates if they do not win more than 3% of the total number of valid ballots in an electoral unit.*

## IZBORI ELECTIONS

Kompenzacijski mandati se raspodjeljuju na sljedeći način: prvo se, prema formuli navedenoj u prethodnom pasusu raspodjeljuje ukupan broj mandata za zakonodavni organ za teritoriju entiteta, umanjeno za broj mandata koji su osvojili neovisni kandidati.

Od broja mandata koje je dobila lista političke partije ili koalicije, primjenom ovog postupka, oduzima se broj mandata koje je ta politička partija ili koalicija osvojila, prema postupku utvrđenom u drugom pasusu. Preostali broj je broj kompenzacijskih mandata koji lista dobija.

### Izborni organi

Za provedbu i izbora nadležni su:

- Izborna komisija BiH
- Općinska izborna komisija
- Birački odbori

### Definicije

Zastupnički dom Parlamenta Federacije Bosne i Hercegovine je najviši organ zakonodavne vlasti Federacije Bosne i Hercegovine. Od izbora održanih 2006. godine broji 98 zastupnika.

Kantonalna skupština predstavlja najviši zakonodavni organ vlasti za teritorij kantona u Federaciji BiH. Broj zastupnika se određuje prema zvaničnom broju stanovnika u kantonu.

Zastupnici su predstavnici naroda izabrani na neposrednim izborima. Zastupnički mandat objavljuju u skladu sa ustavom, zakonom i poslovnikom o radu.

Aktivno izborno pravo je pravo glasa osoba koje su registrirane za glasanje.

Pasivno izborno pravo je pravo osobe da bude izabrana.

Zastupnički mandat je mjesto u parlamentu koje izabrani kandidat dobija danom izbora u isti. Mandat pripada nosiocu mandata, a ne političkoj stranci, koaliciji ili listi nezavisnih kandidata koja ga je predložila na kandidatskoj listi.

Biračko mjesto je zgrada u kojoj se obavlja proces glasanja, kao i prostor u krugu od pedeset metara od ulaza u zgradu u kojoj se nalazi biračko mjesto.

Kandidatska lista je lista kandidata koju predlažu političke stranke ili glasači u izbornoj jedinici.

*Compensatory mandates shall be allocated in the following manner: Only political parties and coalitions may take part in the distribution of compensatory mandates.*

*First, the total number of mandates that a political party or the coalition acquired is deducted from the number of mandates that the political party or coalition won, in accordance with the procedure determined in the second paragraph. The remaining number is the number of compensatory mandates awarded to the list.*

### Election authorities

*The competent authorities responsible for conducting the Elections are:*

- *the Elections Commission of Bosnia and Herzegovina*
- *the Elections Commission of the Municipality and*
- *the Polling Station Committees*

### Definitions

*The House of Representatives of the Parliament of FBiH is the central legislative representative body of FBiH. Since the Elections in 2006, it consists of 98 deputies.*

*The Cantonal Assembly is the central legislative representative body in the territory of cantons in FBiH. The number of deputies depends on the official number of residents in the canton.*

*Deputies are representatives who were elected by the people in indirect elections. The mandate is performed in accordance with the Constitution, laws and the proceedings of the National Assembly.*

*The active right to vote is the right to vote exercised by persons registered to vote.*

*The passive right to vote is the right to be elected.*

*Deputy mandate belongs to the elected office holder and not to the political party, coalition or list of independent candidates that nominated him/her on the list of candidates.*

*A polling station is a building in which voting takes place, as well as the surrounding area that includes fifty (50) metres of the entrance to the building in which the Polling Station is located.*

*The List of Candidates is submitted by the political parties or voters of an electoral unit.*

**4-1 OPĆI PODACI O IZBORIMA ZA ZASTUPNIČKI DOM PARLAMENTA FEDERACIJE BOSNE I HERCEGOVINE**  
GENERAL DATA ON ELECTIONS FOR THE HOUSE OF REPRESENTATIVES OF THE PARLIAMENT OF FBiH

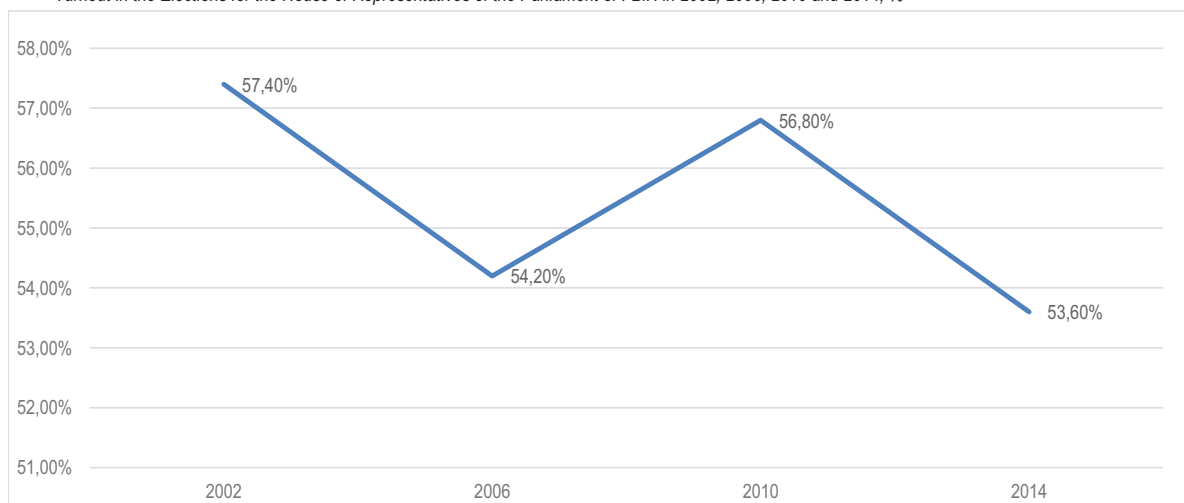
	Zastupnički dom House of Representatives				
	2002	2006	2010	2014	
Broj izbornih jedinica	12	12	12	12	Number of electoral units
Kandidatske liste (partije) u parlamentu	18	11	10	11	Lists of candidates
Broj registriranih glasača	1.324.090	1.697.556	1.934.417	2.013.826	Registered voters in the electoral lists
Broj glasača koji su glasali/glasovali	760.528	920.461	1.098.071	1.080.910	Voters who voted
Odaziv glasača (%)	57,4	54,2	56,8	53,6	Turnout (%)
Broj važećih glasački listića	718.092	858.105	1.023.529	992.342	Valid voters
Izabrani zastupnici	98	98	98	98	Elected deputies
od toga žene (%)	21,4	21,4	17,3	18,3	of which women (%)
Trajanje zastupničkog mandata (godina)	4	4	4	4	Duration of the mandate (years)

**4-2 OPĆI PODACI O IZBORIMA ZA OPĆINSKA VIJEĆA**  
GENERAL DATA ON ELECTIONS FOR MUNICIPAL COUNCILS

	Općinska vijeća Local municipal councils				
	2002	2004	2008	2012	
Broj registriranih glasača	1.367.368	1.326.038	1.833.639	1.863.646	Registered on the electoral lists
Broj glasača koji su glasali/glasovali	874.238	593.169	977.226	962.999	Voters who voted
Odaziv glasača (%)	63,9	44,7	53,3	51,7	Turnout (%)

**4-1.1 Odaziv glasača na izborima za Zastupnički dom parlamenta FBiH 2002., 2006., 2010. i 2014., %**

Turnout in the Elections for the House of Representatives of the Parliament of FBiH in 2002, 2006, 2010 and 2014, %



**IZBORI**  
ELECTIONS

**4-3 ZASTUPNICI ZASTUPNIČKOG DOMA PARLAMENTA FEDERACIJE BOSNE I HERCEGOVINE**  
REPRESENTATIVES IN THE HOUSE OF REPRESENTATIVES OF THE PARLIAMENT OF FBiH

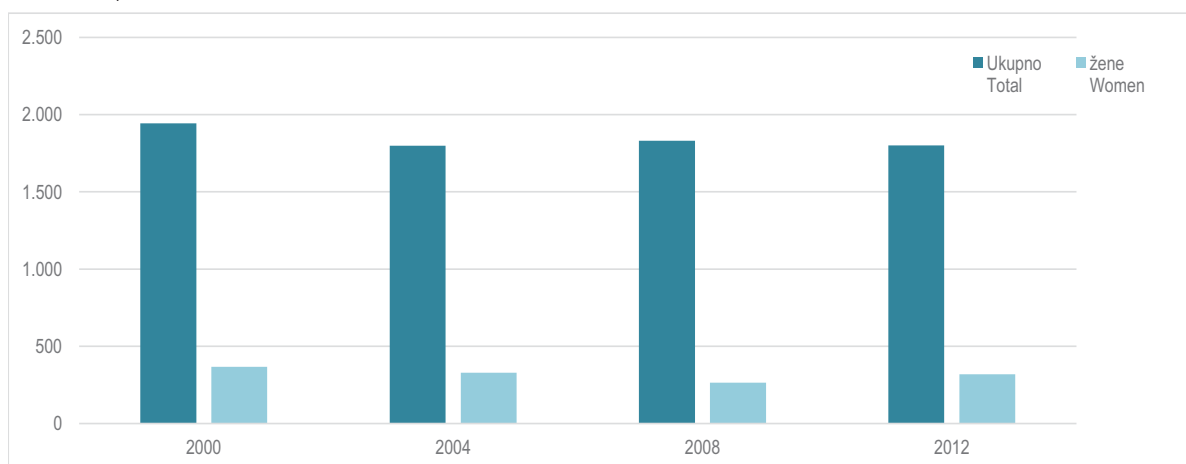
	Ukupno Total	Žene Women	Etnička struktura Ethnicity structure				Starosna struktura Age groups				
			Bošnjaci Bosniacs	Hrvati Croats	Srbi Serbs	Ostali Other	do 29 g under and 29	30-39	40-49	50-59	60+
2000	140	23	99	37	-	4	1	45	46	38	8
2002	98	21	66	25	6	1	3	22	50	18	5
2006	98	21	72	20	5	1	2	24	44	22	6
2010	98	17	60	26	5	7	2	13	33	42	8
2014	98	23	73	17	4	4	6	20	25	42	5

**4-4 IZABRANI OPĆINSKI VIJEĆNICI**  
ELECTED MUNICIPAL COUNCILORS

	Ukupno Total	Žene Women	Etnička struktura Ethnicity structure					Starosna struktura Age groups				
			Bošnjaci Bosniacs	Hrvati Croats	Srbi Serbs	ostali Other	nepoznato <sup>1)</sup> Unknown	do 29 g under and 29	30-39	40-49	50-59	60+
2000	1.944	367	...	...	...	...	-	...	...	...	...	...
2004	1.798	329	1.226	430	87	55	-	238	392	728	343	97
2008	1.831	264	1.194	531	74	32	-	...	...	...	...	...
2012	1.800	318	1.143	492	73	59	33	289	499	536	405	71

1) Općinski vijećnici za koje nema podataka o nacionalnoj pripadosti.  
Municipal councilors, for which there is no data on ethnicity.

**4-4.1 Izabrani općinski vijećnici,**  
Elected municipal councilors



4-5 POLITIČKE STRANKE NA OPĆIM IZBORIMA PREMA BROJU ZASTUPNIKA  
POLITICAL PARTIES ON GENERAL ELECTIONS BY NUMBER OF REPRESENTATIVES

Stranke Parties	2002		2006		2010		2014	
	ukupno Total	žene Women	ukupno Total	žene Women	ukupno Total	žene Women	ukupno Total	žene Women
Bosanska stranka /BOSS/	3	1	-	-	-	-	-	-
BPS-Sefer Halilović	1	-	4	1	-	-	4	1
Demokratska narodna zajednica /DNZ/	2	1	2	1	1	1	-	-
Građanska demokratska stranka /GDS/	1	-	-	-	-	-	-	-
HDZ Hrvatska koalicija /HNZ,HSP/	-	-	8	1	-	-	-	-
HKDU	1	-	-	-	-	-	-	-
HSS	1	-	-	-	-	-	-	-
HSP	1	-	-	-	-	-	-	-
LDS	1	1	-	-	-	-	-	-
NHI	2	1	-	-	-	-	-	-
Socijaldemokratska partija /SDP/	-	-	-	-	-	-	12	3
Milorad Dodik /SNSD/	1	-	1	-	1	-	-	-
SDA	32	8	28	6	23	3	29	5
Stranka penzionera FBiH	2	1	-	-	-	-	-	-
Stranka za Bosnu i Hercegovinu /SBIH/	15	2	24	5	9	1	3	1
Kalicija /HDZ,DK,HNZ/	16	4	-	-	-	-	-	-
Narodna stranka Radom za boljitak	2	1	3	1	5	2	-	-
PROENS i mladi BiH	1	-	-	-	-	-	-	-
Hrvatski pravaški blok	1	-	-	-	-	-	-	-
Patriotski blok BOOSS-SDU	-	-	3	1	-	-	-	-
Hrvatsko zajedništvo /HDZ1990,HZ-HSS-HKDU/	-	-	7	2	-	-	-	-
HSP Đapić - Jurišić i NHI koalicija za jednakost	-	-	1	-	-	-	-	-
Stranka za bolju budućnost /SBB/	-	-	-	-	13	1	16	4
Hrvatska demokratska zajednica /HDZ/	-	-	-	-	12	2	-	-
Hrvatska koalicija - HDZ 1990 - HSP	-	-	-	-	5	1	-	-
Stranka demokratske akcije A-SDA	-	-	-	-	1	1	2	-
Demokratska fronta - Željko Komšić	-	-	-	-	-	-	14	3
HDZ 1990	-	-	-	-	-	-	4	-
Naša stranka	-	-	-	-	-	-	1	-
Laburisti BiH	-	-	-	-	-	-	1	1
HDZBIH,HSS,HKDU BiH,HSP Ante Starčević	-	-	-	-	-	-	12	2

## STANOVNIŠTVO POPULATION

### 5 STANOVNIŠTVO

#### 5-0 METODOLOŠKA OBJAŠNJENJA

##### Izvori i metode prikupljanja podataka

Podaci o stanovništvu i domaćinstvima/kućanstvima uobičajeno se prikupljaju popisima svakih deset godina prema jedinstvenoj metodologiji na cjelokupnom području Bosne i Hercegovine.

Procjena broja stalnih stanovnika Federacije Bosne i Hercegovine sredinom godine uključuje prisutno stanovništvo i izbjeglice Federacije Bosne i Hercegovine u inozemstvu.

Procjene broja prisutnih stanovnika Federacije Bosne i Hercegovine sredinom godine kao i stope prirodnog kretanja stanovništva temelje se na rezultatima Popisa 1991., podacima o prirodnom priraštaju i podacima o broju raseljenih osoba i izbjeglica i broju povratka u prijeratno mjesto stanovanja, podacima o migracijama stanovništva i o registraciji prebivališta (boravišta) stanovnika FBiH.

Izvori podataka za rođene i umrle osobe i zaključene brakove su matične knjige, a za razvedene brakove dokumentacija nadležnih sudova. Podaci o rođenim i umrlim osobama te zaključenim i razvedenim brakovima odnose se na Federaciju BiH i predstavljaju konačne rezultate obrade podataka.

##### Definicije

**Podaci iz popisa** odnose se na stalno stanovništvo na području Bosne i Hercegovine. Stalno stanovništvo jednog mjesta čine sve osobe koje u tom mjestu stalno stanuju, tj. imaju prebivalište, bez obzira na to da li su se u trenutku popisa nalazile u mjestu prebivališta ili su bile privremeno odsutne, bilo u zemlji ili inozemstvu. Osobe na privremenom radu kod inozemnih poslodavaca ili na samostalnom radu, kao i članovi obitelji koji s njima borave u inozemstvu popisani su kao stalni stanovnici odgovarajućih naselja u zemlji u kojima je njihovo prebivalište.

Domaćinstvom/kućanstvom se smatra obiteljska ili druga zajednica osoba koje su izjavile da zajednički stanuju i troše prihode za podmirenje osnovnih životnih potreba, kao i svaka osoba koja živi sama (samačko domaćinstvo/ kućanstvo) ili stanuje sa drugim osobama s kojima ne troši svoje prihode. U popisima 1961. i 1971. kao stalni stanovnici popisane su sve osobe koje su se zatekle u mjestu rada ukoliko se nisu svakodnevno vraćale u mjesto stanovanja obitelji, dok su 1981. i 1991. te osobe popisane kao stalni stanovnici mjesta u kojima su nastanjene njihove obitelji, čime je smanjen broj samačkih domaćinstava/kućanstava.

### POPULATION

#### NOTES ON METHODOLOGY

##### Sources and methods of data collection

*The data on population and households have been usually collected by the Census every ten years and by unified methodology in all areas of BiH.*

*Estimate of the number of mid-year permanent population in the Federation of BiH includes the present population and refugees from the Federation of BiH currently living abroad.*

*Estimate of the number of mid-year present population of the Federation of BiH and rates on the natality rate were computed on the basis of the results of 1991 Census, data on natality, data on displaced persons and refugees and data on returns in the prewar residence, data on migration and registration of permanent residence (temporary) population in FBiH.*

*Data on births, deaths and marriages have been collected and submitted by registers and data on divorces by courts of justice. Data on births, deaths, marriages and divorces relate to the Federation of BiH, and represent the final data.*

##### Definitions

**The data of the population census** relate to the resident population in BiH territories. Permanent residents are considered to be all those who are the usual residents of one place, i.e. have permanent residence there, irrespective of their presence or temporary absence at the moment of census, and also in the case when they were absent from that place due to any of the following reasons: travelling, education or field work, temporary work abroad at the date of Census, medical treatment etc. Data on these persons were furnished by their households.

**A household** is any family or other community of people residing and living together who share their income to cover the basic costs of living. A household is also considered to be every person who lives alone or with other persons but does not share income with them. In the Population Census in 1961 and 1971 as a resident population enumerated every person in the Census data according to their current place of residence, while in 1981 and 1991 Census these persons enumerated as resident population in the places where their families lived.



Podaci o **etničkim grupama** rezultat su slobodno izražene **etničke** pripadnosti stanovnika preko deset, odnosno petnaest godina starosti, odnosno roditelja (staratelja) kada su u pitanju djeca mlađa od 10, odnosno 15 godina u popisima 1971,1981. i 1991.

*The data on ethnic groups are the result of freely expressed ethnicity of population over 10 or over 15 years of age, or parents (guardians) of children under 10 or under 15 years of age in 1971, 1981 and 1991 Census.*

U popisima prije 1981. godine Muslimani su iskazivani pod različitim nazivima. U popisu 1953 godine osobe koje su izjavile da su Muslimani svrstane su u grupu "Jugosloveni - neopredijeljeni" zajedno sa ostalim osobama jugoslovenskog porijekla/podrijetla koje su izjavile da su Jugosloveni, dok su u popisu 1961. godine iskazani pod nazivom "Muslimani u etničkom smislu", a 1971. godine kao "Muslimani u smislu narodnosti".

*Moslems were grouped under different groups in the Censuses preceding the 1981 Census. Persons who stated to be Moslems were grouped as "Yugoslavs - unstated" together with the other persons of Yugoslavian origin who stated they were Yugoslavs in the 1953 Census. They were grouped as "Moslems in the sense of ethnic affiliation" in the 1961 Census, and as "Moslems in ethnic sense" in the 1971 Census.*

**Podaci prema starosti** iskazuju se prema navršenim godinama života. Svaka grupa starosti obuhvaća osobe koje su navršile godine života unutar granica intervala. Tako su npr. u skupini 10-14 godina obuhvaćene osobe koje imaju 10 i više godina, ali još nisu navršile 15 godina života.

*Data by age are expressed by completed years of age. Each age group includes persons who turned a certain age which is determined as a limit of one interval. For example, the age group of 10-14 years includes all persons who have reached 10 years of age and more, but have not yet turned 15.*

**Pismenost** Podaci o pismenosti stanovništva odnose se samo na stanovništvo staro 10 i više godina. Pismenim se smatra ona osoba koja zna pročitati i napisati sastav (tekst) u vezi sa svakidašnjim životom, bez obzira na kojem jeziku čita i piše. Sve ostale osobe, uključujući i one koje samo čitaju smatrane su nepismenim.

*Literacy. Data on literacy of population relate to population aged 10 and over. A person is considered literate if they are able to read and write a text related to everyday life regardless of the language. All other persons, including those who are only able read, are considered as illiterate.*

**Školska sprema** je najviši stepen/stupanj obrazovanja koji je osoba stekla po okončanju redovnog/redovitog školovanja ili škole koja zamjenjuje redovne/redovite, polaganjem privatnih ispita u nekoj redovnoj/redovitoj školi, ili pohađanjem kursa za skraćeno završavanje neke škole kojim se, po postojećim propisima, stječe određena školska sprema.

*Educational attainment (school completed) is defined as the highest level of completed education, i.e. regular school that a person completed or an equivalent substitute school by passing exams in a regular school or completing a course of a ridged education, by which, according to valid regulations, a respective school level is acquired.*

**Prema aktivnostima** stanovništvo je razvrstano na aktivno, stanovništvo sa osobnim prihodom i izdržavane/uzdržavane osobe. Aktivno je ono stanovništvo koje obavlja neko zanimanje i tako osigurava sredstva za život. Aktivnim se smatraju i osobe koje traže zaposlenje, služe vojni rok, kao i osobe na izdržavanju kazne. Osobama sa osobnim prihodom smatraju se penzioneri/umirovljenici svih kategorija, osobe koje primaju socijalnu pomoć ili imaju prihode od davanja u zakup zemlje, kuće, radnje i druge imovine.

*Population is divided into the **economically active**, persons with income of their own and dependants. The economically active population displays all employed persons. Also, those persons who do not practice their occupation, because they are temporarily unemployed, are considered as economically active, along with persons who are currently doing military service or are imprisoned and, finally, persons seeking employment for the first time. "Persons with income of their own" group includes those persons who do not have an active occupation, but live on income accruing from their farmer work or activity (pensioners, disabled men) or from work occurring as the activity of a member of their nucleus family. Here are also included the persons receiving social aid or deriving income from renting private property.*

Izdržavanim/Uzdržavanim osobama (djeca, učenici, studenti, domaćice/kućanice i dr.) smatraju se osobe koje nemaju vlastitih prihoda ni po kojem osnovu, nego ih izdržavaju/uzdržavaju roditelji, rođaci ili druge osobe, kao i osobe s prihodima koji im ne obezbjeđuju ekonomsku samostalnost.

*"Dependants" are the persons who do not have own income but are supported by parents, relatives or other persons. This group covers children, pupils, students, housewives.*

## STANOVNIŠTVO POPULATION

**Poljoprivredno stanovništvo** u popisima 1981. i 1991. godine čine sve osobe čija se zanimanja nalaze u skupini "poljoprivrednici" i "ribari i lovci", kao i sve osobe koje oni izdržavaju/uzdržavaju.

**Stalnim mjestom stanovanja** smatra se ono mjesto u kojem je osoba stalno nastanjena, tj. u kojem ima prebivalište.

Ako je osoba 2000 - 2014. godine bila prisutna u jednom mjestu stanovanja duže od jedne godine, onda se to mjesto smatralo njenim prebivalištem. Ako je iz navedenog prebivališta bila odsutna duže/dulje od godinu dana u inozemstvu, onda takvi događaji nisu obuhvaćeni podacima za datu godinu.

**Podaci o živorođenim i mrtvorodenim osobama** svrstavaju se prema mjestu stalnog stanovanja majke, o umrlim prema mjestu stalnog stanovanja umrle osobe, za zaključene brakove prema mjestu stalnog stanovanja mladoženje, a razvedeni brakovi se svrstavaju prema zadnjem prebivalištu bračnog para.

Podaci o umrlim osobama prema uzroku smrti razvrstani su prema X Reviziji Međunarodne statističke klasifikacije bolesti, povreda i uzroka smrti.

**Živorodenim djetetom** smatra se svako dijete koje pri rođenju diše i pokazuje druge znakove života kao što su kucanje srca, pulsiranje pupčane vrpce i jasni pokreti voljnih mišića. Ako dijete ubrzo nakon poroda umre, prvo se registruje kao živorođeno, a zatim kao umrlo dojenče.

**Mrtvorodenim djetetom** smatra se dijete rođeno, odnosno izvađeno iz tijela majke bez ikakvih znakova života, tj. ako nije disalo niti pokazivalo neki drugi znak života, nošeno je duže od 22 sedmice trudnoće i ima 500 grama ili više porođajne težine.

Izbacivanje mrtvog ploda koji je nošen manje od 22 sedmice, smatra se pobačajem (abortusom), bez obzira na to da li je riječ o prirodnom ili namjernom prekidu trudnoće, i ne registruje se u matičnim knjigama, niti su ti podaci iskazani u ukupnom broju mrtvorodenih.

**Stručnom pomoći kod rođenja** smatra se pomoć doktora medicine ili diplomirane primalje/babice. Ukupan broj rođenih sa stručnom pomoći čine rođeni u «zdravstvenoj ustanovi» i rođeni «na drugom mjestu sa stručnom pomoći».

**Agricultural population** in the 1981 and 1991 Census includes persons whose occupation belongs in the groups «agriculturists» and «fishermen and hunters» and their dependents.

**Place of permanent residence** is the place in which a person resides.

If one person was present in one place more than one year in the 2000 - 2014 time period, this place is considered as the place of residence. If this person was absent from this place for more than one year abroad, such instances are not included in the data for the respective year.

**Data on live-born and stillborn** are provided in accordance with the mother's residence, and data on deaths are provided according to the residence of the deceased person, and for marriages, according to the residence of husband, and for divorces according to the latest residence of the marital couple.

Data on deaths by **cause of death** are given according to the X<sup>th</sup> Edition of the International Statistical Classification of Diseases, Injuries and Causes of Death.

**A live-born child** (live birth) is every child who breathes and exhibits other signs of life at birth, such as beating of the heart, pulsation of the umbilical cord or definite movement of voluntary muscles. If a child dies soon after birth, it is first registered as a live-born and then as a dead infant.

**A stillborn child** is considered to be a child born or taken out of mother's body and who exhibits no signs of life (no breathing, moving, no heartbeat) where pregnancy lasted more than 22 weeks, and the weight at childbirth was 500 grams or more.

Expulsion of a dead fetus carried less than 22 weeks is considered a miscarriage (abortion), irrespective of whether it occurred naturally or artificially. These cases are not registered in population registers or shown in the tables on stillborn.

**Medical assistance at birth** is the assistance provided by a medical doctor or a qualified midwife. The total data on live births with medical assistance includes the number of children born «in a medical facility» and those born «in some other place but with medical assistance».

**Prirodni prirast**, odnosno prirodni pad stanovništva razlika je između broja živorođene djece i broja umrlih osoba.

**Natural increase** or fall is the difference (surplus or deficit) between the number of live-born children and the number of dead persons in a given period.

**Stopa nataliteta** predstavlja odnos između broja živorođenih i procijenjenog broja stanovnika, na 1000 stanovnika prisutnih sredinom godine.

**Nativity rate** is the ratio of number of livebirths and estimated number of inhabitants per 1000 of present inhabitants in the middle of year.

**Stopa prirodnog priraštaja** predstavlja razliku stope nataliteta i stope mortaliteta.

**Rate of natural increase** is the difference between the natality and mortality rate.

**Smrt** je stalni prestanak svih znakova života u bilo koje vrijeme nakon što se desilo rođenje (prestanak vitalnih funkcija bez mogućnosti oživljavanja). Ova definicija isključuje mrtvorodenja koja se posebno definiraju.

**Death** is the permanent disappearance of all evidence of life at any time after livebirth has taken place (postnatal cessation of vital functions with no possibility of resuscitation). This definition excludes foetal deaths, which are defined separately.

**Umrlo dojenčadi** smatraju se djeca koja su umrla prije navršene prve godine života.

**Dead infants** are considered small children who died under one year of age.

**Uzrok smrti** je ona bolest, bolesno stanje ili ozljeda koja za posljedicu ima smrt ili je pridonijela smrti, kao i okolnosti nesretnog slučaja ili nasilja koje su takve ozljede prouzrokovale. Uzroci smrti razvrstani su prema Međunarodnoj klasifikaciji bolesti, povreda i uzroka smrti - X revizija.

**Cause of death** is considered to be a disease, condition or injury which resulted or contributed to death and circumstances of an accident or violence which produced such injuries. Causes of death are classified according to the X<sup>th</sup> Revision of the International Classification of Diseases, Injuries and Causes of Death.

**Stopa mortaliteta** predstavlja odnos između broja umrlih i procijenjenog broja stanovnika na 1000 stanovnika prisutnih sredinom godine.

**Mortality rate** is the ratio between the number of deaths and the estimated number of inhabitants per 1000 inhabitants present in the middle of year.

**Stopa smrtnosti dojenčadi** predstavlja odnos između broja umrle dojenčadi i broja živorođenih na 1000 živorođenih.

**Infant mortality rate** is the ratio between the number of infant deaths and the number of livebirths per 1000 livebirths.

**Brak** je čin, ceremonija ili proces kojim se stvara zakonska veza muža i žene. Zakonitost unije uspostavlja se građanskim, vjerskim ili drugim sredstvima zavisno od toga kako ih definira zakon svake zemlje.

**Marriage** is the act, ceremony or process by which the legal relationship of husband and wife is constituted. The legality of the union may be established by civil, religious or other means as recognized by the laws of each country.

**Razvod braka** je krajnji zakonski raspad braka tj. ono odvajanje muža i žene koje stranama daje pravo da ponovo stupe u brak po građanskim, vjerskim i/ili drugim odredbama, sukladno sa zakonima svake zemlje.

**Divorce** is a final legal dissolution of a marriage, that is, the separation of husband and wife which confers the parties the right to remarriage under civil, religious and/or other provisions, according to the laws of each country.

**STANOVNIŠTVO**  
POPULATION

**5-1 STANOVNIŠTVO BOSNE I HERCEGOVINE PO POPISIMA <sup>1)</sup>**  
POPULATION OF BOSNIA AND HERZEGOVINA ACCORDING TO CENSUSES <sup>1)</sup>

Godina popisa Year of censuses	Površina, km <sup>2</sup> Area, km <sup>2</sup>	Stanovništvo Population			Broj domaćinstava/kućanstava Number of households	Stanovnici na km <sup>2</sup> Population density per km <sup>2</sup>
		ukupno Total	muškarci Men	žene Women		
1879	51.246	1.158.440	607.789	550.651	...	22,6
1885	51.246	1.336.091	705.025	631.066	226.699	26,1
1895	51.246	1.568.092	828.190	739.902	257.493	30,6
1910	51.200	1.898.044	994.852	903.192	310.339	37,1
1921	51.200	1.890.440	966.209	924.231	...	36,9
1931	51.564	2.323.555	1.185.040	1.138.515	398.238	45,1
1948	51.189	2.564.308	1.236.932	1.327.376	498.116	50,1
1953	51.221	2.847.459	1.385.559	1.461.900	565.212	55,6
1961	51.197	3.277.948	1.599.665	1.678.283	706.107	64,0
1971	51.197	3.746.111	1.834.600	1.911.511	848.545	73,2
1981	51.197	4.124.256	2.050.913	2.073.343	1.030.689	80,6
1991	51.197	4.377.033	2.183.795	2.193.238	1.207.098	85,5

**5-2 STANOVNIŠTVO BOSNE I HERCEGOVINE PREMA STAROSTI I SPOLU, PO POPISIMA <sup>1)</sup>**  
POPULATION OF BOSNIA AND HERZEGOVINA ACCORDING TO AGE AND SEX, BY CENSUSES <sup>1)</sup>

	1971			1981			1991		
	ukupno Total	muškarci Men	žene Women	ukupno Total	muškarci Men	žene Women	ukupno Total	muškarci Men	žene Women
<b>Ukupno</b> Total	3.746.111	1.834.600	1.911.511	4.124.256	2.050.913	2.073.343	4.377.033	2.183.795	2.193.238
0 - 4 godinal/age	405.505	207.129	198.376	365.332	186.494	178.838	332.422	170.535	161.887
5 - 9	442.665	225.726	216.939	375.765	192.284	183.481	347.379	177.988	169.391
10 - 14	442.199	225.066	217.133	393.024	201.313	191.711	347.590	177.932	169.658
15 - 19	411.387	209.215	202.172	433.304	222.406	210.898	360.008	185.292	174.716
20 - 24	319.317	162.073	157.244	404.751	211.100	193.651	359.991	188.724	171.267
25 - 29	225.727	109.724	116.003	357.773	184.730	173.043	371.776	194.041	177.735
30 - 34	289.810	140.952	148.858	294.502	150.178	144.324	361.854	186.643	175.211
35 - 39	280.482	139.035	141.447	216.718	107.411	109.307	334.569	172.024	162.545
40 - 44	243.016	118.781	124.235	280.137	138.850	141.287	276.412	139.433	136.979
45 - 49	166.241	70.017	96.224	267.657	133.616	134.041	201.165	98.993	102.172
50 - 54	101.840	41.069	60.771	230.515	112.499	118.016	257.382	125.380	132.002
55 - 59	114.629	48.828	65.801	154.374	63.861	90.513	241.011	116.919	124.092
60 - 64	112.727	53.087	59.640	90.131	35.365	54.766	198.647	92.924	105.723
65 - 69	79.808	37.590	42.218	92.274	37.922	54.352	124.752	48.102	76.650
70 - 74	53.549	23.136	30.413	77.597	34.744	42.853	62.922	22.893	40.029
75 +	42.986	16.166	26.820	80.495	33.300	47.195	96.691	37.257	59.434
<b>Nepoznato</b> Unknown	14.223	7.006	7.217	9.907	4.840	5.067	102.462	48.715	53.747
<b>Struktura u %</b> Structure in %									
<b>Ukupno</b> Total	100,0	100,0	100,0	100,0	100,0	100,0	100,0	100,0	100,0
0 - 14 godinal/age	34,4	35,9	33,1	27,5	28,3	26,7	23,5	24,1	22,8
15 - 64	60,5	59,5	61,3	66,2	66,3	66,1	67,7	68,7	66,7
65 +	4,7	4,2	5,2	6,1	5,2	7,0	6,5	5,0	8,0
<b>Nepoznato</b> Unknown	0,4	0,4	0,4	0,2	0,2	0,2	2,3	2,2	2,5

<sup>1)</sup> Izvor: Upporedni pregled rezultata popisa 1971, 1981, 1991  
Source: Review of Census data for 1971, 1981, 1991

5-3 SREDNJE TRAJANJE ŽIVOTA I PROSJEČNA STAROST STANOVNIŠTVA BOSNE I HERCEGOVINE, PO POPISIMA<sup>1)</sup>  
AVERAGE LIFESPAN AND AVERAGE AGE OF POPULATION OF BOSNIA AND HERZEGOVINA, ACCORDING TO CENSUSES<sup>1)</sup>

Srednje trajanje života Average lifespan				Prosječna starost Average age			
1981 - 1982		1988 - 1989		1981		1991	
muškarci Men	žene Women	muškarci Men	žene Women	muškarci Men	žene Women	muškarci Men	žene Women
68,2	73,5	69,2	74,6	28,7	30,5	33,0	35,0

5-4 DOMAĆINSTVA/KUĆANSTVA U BIH PREMA BROJU ČLANOVA, PO POPISIMA<sup>1)</sup>  
HOUSEHOLDS IN BIH GROUPED BY NUMBER OF MEMBERS, ACCORDING TO CENSUSES<sup>1)</sup>

Godina Year	Domaćinstva/Kućanstva Households								
	ukupno Total	samačka Single	2 člana 2 mem- bers	3 člana 3 mem- bers	4 člana 4 mem- bers	5 članova 5 mem- bers	6 članova 6 mem- bers	7 članova 7 mem- bers	8 i više 8 or more
1948	498.116	42.684	50.359	63.221	69.470	69.856	62.312	49.505	90.709
1953	565.212	50.588	56.465	75.410	84.864	79.697	68.024	53.060	97.104
1961	706.107	75.159	76.041	97.720	120.039	106.852	84.022	59.058	87.207
1971	848.545	82.305	97.312	125.680	174.650	134.703	94.479	60.558	78.858
1981	1.030.689	97.423	143.225	181.500	264.179	151.073	90.453	48.831	54.005
1991	1.207.098	130.222	201.096	229.788	347.705	156.474	78.561	33.655	29.597

5-5 STANOVNIŠTVO U BIH STARO 10 I VIŠE GODINA, PREMA STAROSTI, PISMENOSTI I SPOLU PO POPISIMA<sup>1)</sup>  
POPULATION IN BIH AGED 10 AND OVER, BY AGE, LITERACY AND SEX, BY CENSUSES<sup>1)</sup>

	Svega All	Nepismeno Illiterate	10 - 19		20 - 34		35 - 64		65 + i nepoznato 65 + or unknown	
			svega All	nepis- meno Illiterate	svega All	nepis- meno Illiterate	svega All	nepis- meno Illiterate	svega All	nepis- meno Illiterate
<b>1981</b>										
<b>Svega</b> All	3.383.159	491.044	826.328	7.859	1.057.026	32.244	1.239.532	293.397	260.273	157.544
<b>muško</b> Men	1.672.135	92.694	423.719	2.707	546.008	5.434	591.602	40.402	110.806	44.151
<b>žensko</b> Women	1.711.024	398.350	402.609	5.152	511.018	26.810	647.930	252.995	149.467	113.393
<b>1991</b>										
<b>Svega</b> All	3.697.232	367.733	707.598	5.722	1.093.621	12.538	1.509.186	196.135	386.827	153.338
<b>muško</b> Men	1.835.272	62.659	363.224	2.728	569.408	3.868	745.673	27.083	156.967	28.980
<b>žensko</b> Women	1.861.960	305.074	344.374	2.994	524.213	8.670	763.513	169.052	229.860	124.358

<sup>1)</sup> Izvor: Uporedni pregled rezultata popisa 1971, 1981, 1991

<sup>1)</sup> Source: Review of Census data for 1971, 1981, 1991

STANOVNIŠTVO  
POPULATION

5-5 STANOVNIŠTVO U BIH STARO 10 I VIŠE GODINA, PREMA STAROSTI, PISMENOSTI I SPOLU PO POPISIMA<sup>1)</sup> (nastavak)  
POPULATION IN BIH AGED 10 AND OVER YEARS, BY AGE, LITERACY AND SEX BY CENSUSES<sup>1)</sup> (continued)

	Svega All	Nepismeno Illiterates	10 - 19		20 - 34		35 - 64		65 + i nepoznato 65 + or unknown	
			svega All	nepis- meno Illiterates	svega All	nepis- meno Illiterates	svega All	nepis- meno Illiterates	svega All	nepis- meno Illiterates
<b>Učešće nepismenih (u %)</b> Share of illiterates (in %)										
<b>1981 Svega</b>	100,0	14,5	100,0	1,0	100,0	3,1	100,0	23,7	100,0	60,5
<i>All</i>										
<b>muško</b>	100,0	5,5	100,0	0,6	100,0	1,0	100,0	6,8	100,0	39,8
<i>Men</i>										
<b>žensko</b>	100,0	23,3	100,0	1,3	100,0	5,2	100,0	39,0	100,0	75,9
<i>Women</i>										
<b>1991 Svega</b>	100,0	9,9	100,0	0,8	100,0	1,1	100,0	13,0	100,0	39,6
<i>All</i>										
<b>muško</b>	100,0	3,4	100,0	0,7	100,0	0,7	100,0	3,6	100,0	18,5
<i>Men</i>										
<b>žensko</b>	100,0	16,4	100,0	0,9	100,0	1,7	100,0	22,1	100,0	54,1
<i>Women</i>										

5-6 STANOVNIŠTVO U BIH STARO 15 I VIŠE GODINA, PREMA ZAVRŠENOJ ŠKOLI I SPOLU PO POPISU 1991.<sup>1)</sup>  
POPULATION IN BIH AGED 15 AND OVER, BY COMPLETED SCHOOL AND SEX, ACCORDING TO THE 1991 CENSUS<sup>1)</sup>

	Ukupno Total	Završena škola Schooling completed							Nepo- znato Unkn- own	
		osnovna škola Elementary school				osnovna škola Elementary school	srednja škola Secondary school	viša škola Higher school		fakul- teti Unive- rsities
		bez škole No schooling	1-3 razreda 1-3 grades	4 razreda 4 grades	5-7 razreda 5-7 grades					
<b>Ukupno</b>	3.349.642	471.182	81.230	489.563	87.563	818.361	1.092.372	92.501	122.967	93.903
<i>Total</i>										
<b>Muškarci</b>	1.657.340	98.420	31.311	212.378	41.732	421.045	671.058	56.759	77.240	47.397
<i>Males</i>										
<b>Žene</b>	1.692.302	372.762	49.919	277.185	45.831	397.316	421.314	35.742	45.727	46.506
<i>Females</i>										

5-7 RADNO SPOSOBNO STANOVNIŠTVO U BIH, PO POPISIMA<sup>1)</sup>  
WORKING AGE POPULATION IN BIH, ACCORDING TO CENSUSES<sup>1)</sup>

	1971	1981	1991
<b>Svega</b>	2.205.536	2.675.096	2.857.092
<i>All</i>			
<b>Muškarci (15 - 64 godine)</b>	1.092.781	1.360.016	1.500.373
<i>Men (15 - 64 years)</i>			
<b>Žene (15 - 59 godine)</b>	1.112.755	1.315.080	1.356.719
<i>Women (15 - 59 years)</i>			
<b>Učešće radno sposobnog u ukupnom stanovništvu, u %</b>	58,9	64,9	65,3
<i>Share of the working age population in total population</i>			

<sup>1)</sup> Izvor: Uporedni pregled rezultata popisa 1971, 1981, 1991  
Source: Review of Census data for 1971, 1981, 1991

5-8 STANOVNIŠTVO U BIH PREMA NACIONALNOJ PRIPADNOSTI, PO POPISIMA 1961 - 1991<sup>1)</sup>  
POPULATION IN BIH GROUPED ACCORDING TO ETHNICITY, BY 1961 - 1991 CENSUSES<sup>1)</sup>

	Ukupno Total				Struktura u % Distribution in percent				
	1961	1971	1981	1991	1961	1971	1981	1991	
<b>Ukupno</b>	3.277.948	3.746.111	4.124.256	4.377.033	100,0	100,0	100,0	100,0	<b>Total</b>
Nacionalno se izjasnili									<i>Ethnically declared</i>
Crnogorci	12.828	13.021	14.114	10.071	0,4	0,4	0,4	0,2	<i>Montenegrins</i>
Hrvati	711.665	772.491	758.140	760.852	21,7	20,6	18,4	17,4	<i>Croats</i>
Makedonci	2.391	1.773	1.892	1.596	0,1	0,1	0,1	0,1	<i>Macedonians</i>
Muslimani <sup>2)</sup>	842.248	1.482.430	1.630.033	1.902.956	25,7	39,6	39,5	43,5	<i>Muslims</i>
Slovinci	5.939	4.053	2.755	2.190	0,2	0,1	0,1	0,1	<i>Slovenes</i>
Srbi	1.406.057	1.393.148	1.320.738	1.366.104	42,9	37,2	32,0	31,2	<i>Serbs</i>
Jugosloveni	275.883	43.796	326.316	242.682	8,4	1,2	7,9	5,6	<i>Yugoslavs</i>
Albanci	3.642	3.764	4.396	4.925	0,1	0,1	0,1	0,1	<i>Albanians</i>
Česi	1.083	871	690	590	0,0	0,0	0,0	0,0	<i>Czechs</i>
Italijani	717	673	616	732	0,0	0,0	0,0	0,0	<i>Italians</i>
Jevreji	381	708	343	426	0,0	0,0	0,0	0,0	<i>Jews</i>
Mađari	1.415	1.262	945	893	0,1	0,0	0,0	0,0	<i>Hungarians</i>
Nijemci	347	300	460	470	0,0	0,0	0,0	0,0	<i>Germans</i>
Poljaci	801	757	609	526	0,0	0,0	0,0	0,0	<i>Poles</i>
Romi	588	1.456	7.251	8.864	0,0	0,0	0,2	0,2	<i>Gypsies</i>
Rumuni	113	189	302	162	0,0	0,0	0,0	0,0	<i>Romanians</i>
Rusi	934	507	295	297	0,0	0,0	0,0	0,0	<i>Russians</i>
Rusini <sup>3)</sup>	6.136	141	111	133	0,2	0,0	0,0	0,0	<i>Ruthenians</i>
Slovaci	272	279	350	297	0,0	0,0	0,0	0,0	<i>Slovaks</i>
Turci	1.812	477	277	267	0,1	0,0	0,0	0,0	<i>Turks</i>
Ukrajinci <sup>3)</sup>	...	5.333	4.502	3.929	...	0,2	0,1	0,1	<i>Ukrainans</i>
Ostali	811	602	946	17.592	0,0	0,0	0,0	0,4	<i>Other</i>
Nisu se nacionalno izjasnili	...	8.482	17.950	14.585	...	0,2	0,4	0,3	<i>Ethnically undeclared</i>
Regionalna pripadnost	...	...	3.649	224	...	...	0,1	0,0	<i>Regional affiliation</i>
Nepoznato	1.885	9.598	26.576	35.670	0,1	0,3	0,7	0,8	<i>Unknown</i>

<sup>1)</sup> Izvor: Stanovništvo BiH narodnosni sastav po naseljima, Zagreb, travanj 1995

<sup>2)</sup> Vidi metodološka objašnjenja

<sup>3)</sup> Do popisa 1971. Rusini i Ukrajinci iskazivani zajedno

<sup>2)</sup> See Notes on Methodology.

<sup>3)</sup> Until the 1971 Census, the Ruthenians and Ukrainans were jointly stated.

**STANOVNIŠTVO**  
POPULATION

**5-9 STANOVNIŠTVO - PROCJENA SREDINOM GODINE I PRIRODNO KRETANJE**  
POPULATION - MID-YEAR ESTIMATE AND NATURAL CHANGE

	Stalno stanovništvo u hilj./tis. <i>Permanent population in thousands</i>	Prisutno stanovništvo u hilj./tis. <i>Present population in thousands</i>	Živorodeni <i>Live births</i>	Umrli <i>Deaths</i>		Prirodni priraštaj <i>Natural increase</i>	Zaključeni brakovi <i>Marriages</i>	Razvedeni brakovi <i>Divorces</i>
				ukupno <i>Total</i>	umrla dojenčad <i>Infant deaths</i>			
1997	2.786	2.346	34.304	16.120	445	18.184	16.061	1.098
1998	2.801	2.226	31.480	16.210	382	15.270	14.921	1.163
1999	2.808	2.276	27.964	16.108	312	11.856	14.285	1.201
2000	2.801	2.312	25.372	17.112	280	8.260	13.894	1.180
2001	2.823	2.307	24.018	16.891	214	7.127	12.758	1.286
2002	2.832	2.315	23.251	17.175	245	6.076	12.889	1.424
2003	2.839	2.321	23.168	18.259	202	4.909	13.102	1.174
2004	2.844	2.325	22.250	18.350	190	3.900	13.695	857
2005	2.848	2.328	21.934	19.293	194	2.641	13.620	966
2006	2.845	2.325	21.602	18.678	205	2.924	13.012	933
2007	2.849	2.328	21.715	19.428	193	2.287	14.808	1.031
2008	2.848	2.327	22.920	19.480	194	3.440	14.909	938
2009	2.852	2.327	22.913	20.022	173	2.891	13.670	805
2010	2.865	2.337	22.382	20.482	172	1.900	12.988	994
2011	2.866	2.338	21.228	20.208	141	1.020	12.589	1.221
2012	2.866	2.338	21.472	20.859	139	613	12.060	1.176
2013	2.865	2.337	20.145	20.465	148	-320	11.381	1.364
2014	2.865	2.337	19.880	20.283	127	-403	11.982	1.321

**5-10 STOPE PRIRODNOG KRETANJA STANOVNIŠTVA**  
POPULATION NATURAL CHANGE RATES

	Živorodeni <i>Live births</i>	Umrli <i>Deaths</i>	Prirodni priraštaj <i>Natural increase</i>	Zaključeni brakovi <i>Marriages</i>	Umrli dojenčad na 1000 živorodnih <i>Infant deaths per 1000 live births</i>	Razvedeni brakovi na 1000 zaključenih <i>Divorces per 1000 marriages</i>
	na 1000 prisutnih stanovnika <i>per 1000 present inhabitants</i>					
1997	14,6	6,9	7,7	6,8	13,0	68,4
1998	14,1	7,3	6,8	6,7	12,1	77,9
1999	12,3	7,1	5,2	6,3	11,2	84,1
2000	11,0	7,4	3,6	6,0	11,0	84,9
2001	10,4	7,3	3,1	5,5	8,9	100,8
2002	10,0	7,4	2,6	5,6	10,5	110,5
2003	10,0	7,9	2,1	5,6	8,7	89,6
2004	9,6	7,9	1,7	5,9	8,5	62,6
2005	9,4	8,3	1,1	5,8	8,8	70,9
2006	9,3	8,0	1,3	5,6	9,5	71,7
2007	9,3	8,3	1,0	6,4	8,9	69,6
2008	9,8	8,3	1,5	6,4	8,5	62,9
2009	9,8	8,6	1,2	5,9	7,6	58,9
2010	9,6	8,8	0,8	5,6	7,7	76,5
2011	9,1	8,7	0,4	5,4	6,6	97,0
2012	9,2	8,9	0,3	5,2	6,5	97,5
2013	8,6	8,7	-0,1	4,9	7,3	119,8
2014	8,5	8,7	-0,2	5,1	6,4	110,2



5-11 ŽIVOROĐENI  
LIVE BIRTHS

	2010	2011	2012	2013	2014	
<b>UKUPNO</b>	22.382	21.228	21.472	20.145	19.880	<b>TOTAL</b>
Muški	11.561	11.014	11.154	10.391	10.185	<i>Men</i>
Ženski	10.821	10.214	10.318	9.754	9.695	<i>Women</i>
<b>Mjesto porođaja</b>						<b>Birth place</b>
Zdravstvena ustanova	22.374	21.207	21.447	20.129	19.872	<i>Medical facility</i>
Drugo mjesto	8	21	25	16	8	<i>Other place</i>
<b>Stručna pomoć</b>						<b>Medical assistance</b>
Sa stručnom pomoći	22.380	21.220	21.465	20.142	19.878	<i>Medically-assisted</i>
Bez stručne pomoći	2	8	7	3	2	<i>Without medical assistance</i>
<b>Živorodeni</b>						<b>Live births</b>
U braku	20.417	19.331	19.677	18.366	18.263	<i>In wedlock</i>
Izvan braka	1.965	1.897	1.795	1.779	1.617	<i>Out of wedlock</i>
<b>Starost majke</b>						<b>Age of mother</b>
Do 15 godina	5	5	2	4	3	<i>Under 15 years of age</i>
15 - 19	1.285	1.136	1.040	950	932	<i>15 - 19</i>
20 - 24	5.609	5.183	5.006	4.455	4.146	<i>20 - 24</i>
25 - 29	7.743	7.358	7.529	7.042	6.834	<i>25 - 29</i>
30 - 34	5.243	5.230	5.371	5.274	5.415	<i>30 - 34</i>
35 - 39	2.028	1.866	2.051	1.998	2.102	<i>35 - 39</i>
40 - 44	393	340	399	367	366	<i>40 - 44</i>
45 - 49	19	18	9	22	20	<i>45 - 49</i>
50 i više godina	-	3	-	1	2	<i>50 and over</i>
Nepoznato	57	89	65	32	60	<i>Unknown</i>
<b>Red rođenja</b>						<b>Birth order</b>
Prvo	10.933	10.231	10.168	9.616	9.602	<i>First</i>
Drugo	7.994	7.801	7.998	7.621	7.411	<i>Second</i>
Treće	2.412	2.230	2.370	2.048	2.091	<i>Third</i>
Četvrto	655	608	578	549	501	<i>Fourth</i>
Peto	208	178	183	167	125	<i>Fifth</i>
Šesto	71	79	89	48	44	<i>Sixth</i>
Sedmo	31	21	28	34	17	<i>Seventh</i>
Osmo	12	22	21	12	12	<i>Eighth</i>
Deveto i više	22	16	21	15	13	<i>Ninth and over</i>
Nepoznato	44	42	16	35	64	<i>Unknown</i>

**STANOVNIŠTVO**  
POPULATION

**5 -12 ŽIVOROĐENI PO MJESECU ROĐENJA**  
*LIVE BIRTHS BY BIRTH MONTH*

	Svega <i>All</i>	I	II	III	IV	V	VI	VII	VIII	IX	X	XI	XII
2010	22.382	1.874	1.720	1.825	1.879	1.867	1.865	2.063	1.878	1.970	1.916	1.754	1.771
2011	21.228	1.758	1.581	1.770	1.674	1.738	1.844	2.006	1.908	1.885	1.819	1.631	1.614
2012	21.472	1.789	1.643	1.819	1.725	1.770	1.745	1.902	1.978	1.888	1.797	1.667	1.749
2013	20.145	1.647	1.545	1.637	1.443	1.678	1.735	1.759	1.871	1.855	1.787	1.593	1.595
2014	19.880	1.721	1.435	1.578	1.463	1.664	1.629	1.880	1.799	1.900	1.701	1.606	1.504

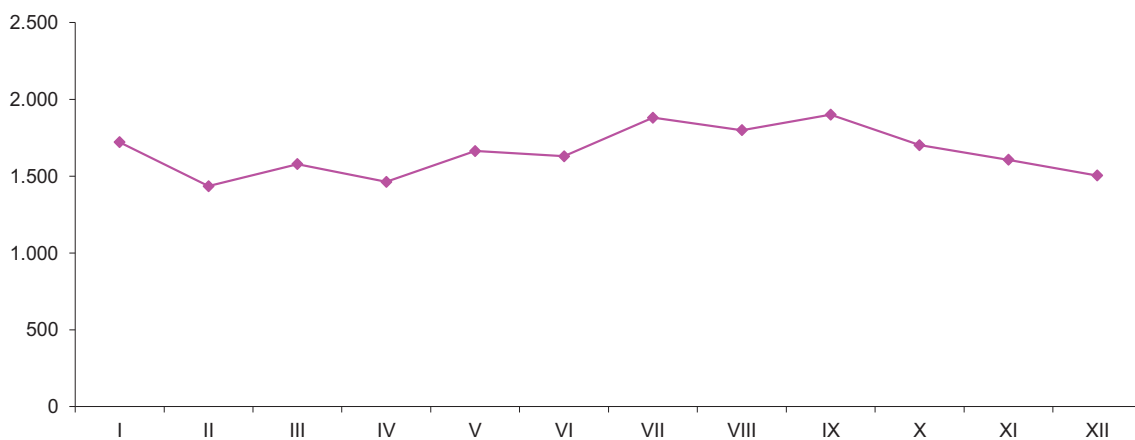
**Dnevni prosjek**  
*Daily average*

2010	61	60	61	59	63	60	62	67	61	66	62	58	57
2011	58	57	56	57	56	56	61	65	62	63	59	54	52
2012	59	58	59	59	58	57	58	61	64	63	58	56	56
2013	55	53	55	53	48	54	58	57	60	62	58	53	51
2014	54	56	51	51	49	54	54	61	58	63	55	54	49

**Indeks dnevnog prosjeka**  
*Daily average index*  
(Baza 100 = dnevni godišnji prosjek)  
*(Base 100 = daily year average)*

2010	100	98	100	97	103	98	102	110	100	108	102	95	93
2011	100	98	97	98	97	97	105	112	107	109	102	93	90
2012	100	98	100	100	98	97	98	103	108	107	98	95	95
2013	100	96	100	96	87	98	105	104	109	113	105	96	93
2014	100	104	94	94	91	100	100	113	107	117	102	100	91

**5-12.1 Živorodeni po mjesecu rođenja, 2014**  
*Live births by birth month, 2014*



5 -13 ŽIVOROĐENI PO STAROSTI MAJKE I SPOLU DJETETA  
LIVE BIRTHS BY AGE OF MOTHER AND SEX OF CHILD

Starost majke	Spol djeteta	2010	2011	2012	2013	2014	Child's sex	Mother's age
UKUPNO	ukupno	22.382	21.228	21.472	20.145	19.880	Total	TOTAL
	muški	11.561	11.014	11.154	10.391	10.185	Men	
	ženski	10.821	10.214	10.318	9.754	9.695	Women	
do 15 god.	ukupno	5	5	2	4	3	Total	Under 15 years of age
	muški	4	3	2	3	2	Men	
	ženski	1	2	-	1	1	Women	
15-19	ukupno	1.285	1.136	1.040	950	932	Total	15-19
	muški	676	603	563	498	462	Men	
	ženski	609	533	477	452	470	Women	
20-24	ukupno	5.609	5.183	5.006	4.455	4.146	Total	20-24
	muški	2.895	2.687	2.632	2.309	2.150	Men	
	ženski	2.714	2.496	2.374	2.146	1.996	Women	
25-29	ukupno	7.743	7.358	7.529	7.042	6.834	Total	25-29
	muški	3.939	3.812	3.871	3.660	3.486	Men	
	ženski	3.804	3.546	3.658	3.382	3.348	Women	
30-34	ukupno	5.243	5.230	5.371	5.274	5.415	Total	30-34
	muški	2.759	2.713	2.784	2.687	2.815	Men	
	ženski	2.484	2.517	2.587	2.587	2.600	Women	
35-39	ukupno	2.028	1.866	2.051	1.998	2.102	Total	35-39
	muški	1.048	956	1.065	1.031	1.038	Men	
	ženski	980	910	986	967	1.064	Women	
40-44	ukupno	393	340	399	367	366	Total	40-44
	muški	199	181	200	174	194	Men	
	ženski	194	159	199	193	172	Women	
45-49	ukupno	19	18	9	22	20	Total	45-49
	muški	9	12	6	14	8	Men	
	ženski	10	6	3	8	12	Women	
50 i više	ukupno	-	3	-	1	2	Total	50 and over
	muški	-	-	-	1	-	Men	
	ženski	-	3	-	-	2	Women	
nepoznato	ukupno	57	89	65	32	60	Total	Unknown
	muški	32	47	31	14	30	Men	
	ženski	25	42	34	18	30	Women	

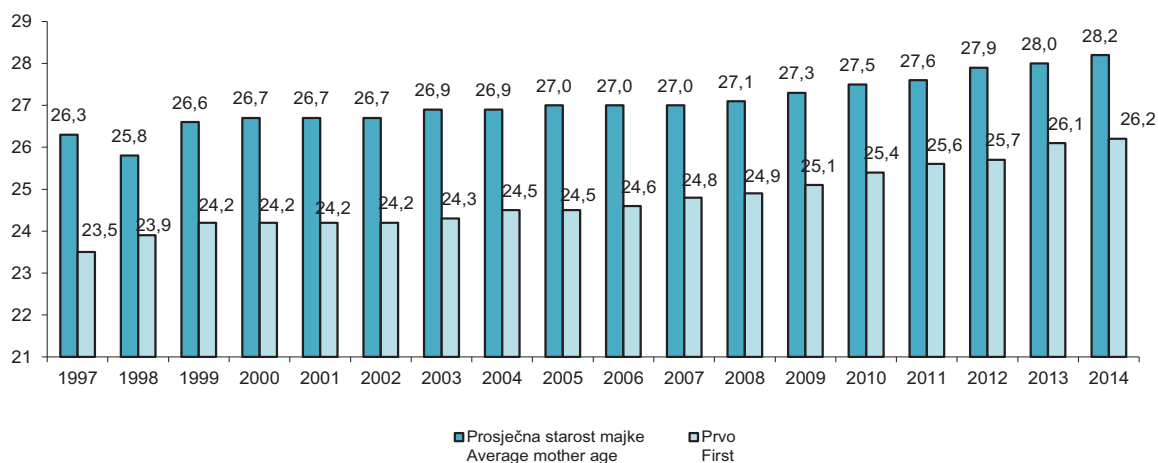
STANOVNIŠTVO  
POPULATION

5-14 PROSJEČNA STAROST MAJKE PREMA REDU ROĐENJA ŽIVOROĐENE DJECE  
AVERAGE AGE OF MOTHER BY BIRTH ORDER OF LIVE BIRTHS

Godina Year	Prosječna starost majke Average mother's age	Red rođenja živorođenog djeteta Birth order of live births				
		Prvo First	Drugo Second	Treće Third	Četvrto Fourth	Peto i više Fifth and more
1997	26,3	23,5	27,0	30,6	32,5	34,6
1998	25,8	23,9	27,1	30,3	32,3	34,6
1999	26,6	24,2	27,1	30,4	32,4	34,7
2000	26,7	24,2	27,2	30,2	32,3	34,4
2001	26,7	24,2	27,3	30,2	32,7	34,3
2002	26,7	24,2	27,6	30,3	32,2	34,4
2003	26,9	24,3	27,7	30,5	32,5	34,6
2004	26,9	24,5	27,9	30,7	32,7	34,5
2005	27,0	24,5	28,1	30,9	32,5	34,3
2006	27,0	24,6	28,2	30,8	32,7	33,9
2007	27,0	24,8	28,1	30,9	33,0	34,2
2008	27,1	24,9	28,3	31,0	32,8	34,4
2009	27,3	25,1	28,4	31,2	32,9	34,7
2010	27,5	25,4	28,6	31,4	33,0	34,3
2011	27,6	25,6	28,6	31,2	32,8	34,3
2012	27,9	25,7	28,8	31,4	32,9	34,8
2013	28,0	26,1	28,9	31,5	33,2	34,2
2014	28,2	26,2	29,2	31,8	33,2	34,6

5-14.1 Prosječna starost majke prema redu rođenja živorođene djece, ukupno i prvo dijete

Average mother's age by birth order of live births, total and for the first child



5-15 MRTVOROĐENI  
STILLBIRTHS

	2010	2011	2012	2013	2014	
Ukupno	85	76	68	60	53	Total
Muški	55	39	36	27	32	Men
Ženski	30	37	32	33	21	Women

5 -16 UMRLI PREMA STAROSTI I SPOLU  
DEATHS BY AGE AND SEX

Starost	Spol	2010	2011	2012	2013	2014	Age	Sex
Ukupno	ukupno	20.482	20.208	20.859	20.465	20.283	<b>Total</b>	<i>Total</i>
	muški	10.353	10.369	10.744	10.357	10.328		<i>Men</i>
	ženski	10.129	9.839	10.115	10.108	9.955		<i>Women</i>
do 1 godine	ukupno	172	141	139	148	127	<i>Under 1 year of age</i>	<i>Total</i>
	muški	105	85	85	88	63		<i>Men</i>
	ženski	67	56	54	60	64		<i>Women</i>
1 - 4	ukupno	30	23	15	21	19	1 - 4	<i>Total</i>
	muški	15	14	10	10	9		<i>Men</i>
	ženski	15	9	5	11	10		<i>Women</i>
1	ukupno	9	8	8	7	11	1	<i>Total</i>
	muški	-	5	5	3	5		<i>Men</i>
	ženski	9	3	3	4	6		<i>Women</i>
2	ukupno	3	6	2	4	4	2	<i>Total</i>
	muški	2	2	1	-	1		<i>Men</i>
	ženski	1	4	1	4	3		<i>Women</i>
3	ukupno	9	6	-	6	3	3	<i>Total</i>
	muški	6	5	-	5	2		<i>Men</i>
	ženski	3	1	-	1	1		<i>Women</i>
4	ukupno	9	3	5	4	1	4	<i>Total</i>
	muški	7	2	4	2	1		<i>Men</i>
	ženski	2	1	1	2	-		<i>Women</i>
5 - 9	ukupno	20	13	16	14	7	5 - 9	<i>Total</i>
	muški	12	9	13	8	4		<i>Men</i>
	ženski	8	4	3	6	3		<i>Women</i>
5	ukupno	8	6	4	4	1	5	<i>Total</i>
	muški	4	4	4	3	1		<i>Men</i>
	ženski	4	2	-	1	-		<i>Women</i>
6	ukupno	2	3	7	-	1	6	<i>Total</i>
	muški	1	3	4	-	1		<i>Men</i>
	ženski	1	-	3	-	-		<i>Women</i>
7	ukupno	2	-	1	4	1	7	<i>Total</i>
	muški	1	-	1	2	-		<i>Men</i>
	ženski	1	-	-	2	1		<i>Women</i>
8	ukupno	3	1	1	-	2	8	<i>Total</i>
	muški	2	1	1	-	1		<i>Men</i>
	ženski	1	-	-	-	1		<i>Women</i>
9	ukupno	5	3	3	6	2	9	<i>Total</i>
	muški	4	1	3	3	1		<i>Men</i>
	ženski	1	2	-	3	1		<i>Women</i>
10 - 14	ukupno	24	16	29	19	18	10 - 14	<i>Total</i>
	muški	11	10	19	14	11		<i>Men</i>
	ženski	13	6	10	5	7		<i>Women</i>
15 - 19	ukupno	55	56	53	42	42	15 - 19	<i>Total</i>
	muški	39	37	30	29	34		<i>Men</i>
	ženski	16	19	23	13	8		<i>Women</i>
20 - 24	ukupno	76	60	85	62	59	20 - 24	<i>Total</i>
	muški	57	44	62	51	51		<i>Men</i>
	ženski	19	16	23	11	8		<i>Women</i>

STANOVNIŠTVO  
POPULATION

5-16 UMRLI PREMA STAROSTI I SPOLU (nastavak)  
DEATHS BY AGE AND SEX (continued)

Starost	Spol	2010	2011	2012	2013	2014	Age	Sex
25 - 29	ukupno	99	73	79	81	75	25 - 29	Total
	muški	77	49	57	61	56		Men
	ženski	22	24	22	20	19		Women
30 - 34	ukupno	107	106	93	115	103	30 - 34	Total
	muški	70	71	64	76	66		Men
	ženski	37	35	29	39	37		Women
35 - 39	ukupno	146	147	147	145	145	35 - 39	Total
	muški	98	93	84	91	91		Men
	ženski	48	54	63	54	54		Women
40 - 44	ukupno	296	267	248	228	240	40 - 44	Total
	muški	179	178	167	146	143		Men
	ženski	117	89	81	82	97		Women
45 - 49	ukupno	526	498	473	462	429	45 - 49	Total
	muški	341	320	300	289	270		Men
	ženski	185	178	173	173	159		Women
50 - 54	ukupno	900	884	887	854	832	50 - 54	Total
	muški	598	566	577	543	538		Men
	ženski	302	318	310	311	294		Women
55 - 59	ukupno	1.303	1.323	1.269	1.253	1.238	55 - 59	Total
	muški	845	887	836	832	824		Men
	ženski	458	436	433	421	414		Women
60 - 64	ukupno	1.571	1.580	1.615	1.680	1.646	60 - 64	Total
	muški	957	1.001	1.018	1.026	1.071		Men
	ženski	614	579	597	654	575		Women
65 - 69	ukupno	2.033	1.804	1.886	1.841	1.780	65 - 69	Total
	muški	1.182	1.029	1.104	1.058	1.060		Men
	ženski	851	775	782	783	720		Women
70 - 74	ukupno	3.499	3.347	3.262	2.895	2.814	70 - 74	Total
	muški	1.833	1.821	1.772	1.567	1.508		Men
	ženski	1.666	1.526	1.490	1.328	1.306		Women
75 - 79	ukupno	3.980	4.071	4.185	4.048	3.872	75 - 79	Total
	muški	1.915	1.968	2.082	1.956	1.909		Men
	ženski	2.065	2.103	2.103	2.092	1.963		Women
80 - 84	ukupno	3.349	3.424	3.638	3.677	3.697	80 - 84	Total
	muški	1.348	1.480	1.607	1.588	1.572		Men
	ženski	2.001	1.944	2.031	2.089	2.125		Women
85 - 89	ukupno	1.706	1.687	1.952	2.087	2.237	85 - 89	Total
	muški	509	519	645	710	815		Men
	ženski	1.197	1.168	1.307	1.377	1.422		Women
90 - 94	ukupno	403	533	639	659	801	90 - 94	Total
	muški	109	153	167	173	207		Men
	ženski	294	380	472	486	594		Women
95 - 99	ukupno	162	129	118	109	87	95 - 99	Total
	muški	45	28	31	36	23		Men
	ženski	117	101	87	73	64		Women
100 i više	ukupno	20	21	18	24	14	100+	Total
	muški	6	6	5	5	2		Men
	ženski	14	15	13	19	12		Women
nepoznato	ukupno	5	5	13	1	1	Unknown age	Total
	muški	2	1	9	-	1		Men
	ženski	3	4	4	1	-		Women

5-17 UMRLI PREMA SPOLU, MJESTU SMRTI I LIJEČENJU  
DEATHS GROUPED ACCORDING TO SEX, WHERE DEATH OCCURRED AND WHETHER  
THE DECEASED RECEIVED MEDICAL TREATMENT

	2010	2011	2012	2013	2014	
<b>Ukupno</b>	20.482	20.208	20.859	20.465	20.283	<b>Total</b>
Muški	10.353	10.369	10.744	10.357	10.328	Men
Ženski	10.129	9.839	10.115	10.108	9.955	Women
<b>Mjesto smrti</b>						<b>Place of death</b>
Zdravstvena ustanova	9.374	10.764	10.468	9.866	9.377	Medical facility
Drugo mjesto	11.108	9.444	10.391	10.599	10.906	Other place
% umrlih u zdravstvenoj ustanovi	45,8	53,3	50,2	48,2	46,2	Percentage of deaths in medical facility
<b>Liječenje</b>						<b>Medical treatment</b>
Liječeni	18.986	18.605	19.279	18.720	17.807	Received treatment
Nisu liječeni	1.496	1.603	1.116	1.316	1.488	Did not receive treatment
Nepoznato	-	-	464	429	988	Unknown
% liječenih	92,7	92,1	92,4	91,5	87,8	% receiving treatment
<b>Podatak o uzroku smrti dao:</b>						<b>Cause of death given by</b>
Ljekar i zdravstv. radnik	20.425	20.064	20.623	20.205	19.947	Physician and medical person
Uzrok smrti neutvrđen	57	144	236	260	336	Other person or unknown
% umrlih za koje je uzrok smrti dao ljekar ili zdravstveni radnik	99,7	99,3	98,9	98,7	98,3	% of deaths for which a physician presented the cause of death or a medical person
<b>Umrli dojenčad-ukupno</b>	172	141	139	148	127	<b>Infant deaths total</b>
Muški	105	85	85	88	63	Men
Ženski	67	56	54	60	64	Women
<b>Umrli dojenčad prema starosti</b>						<b>Infant deaths by age group</b>
Do 30 dana	153	125	110	120	91	Under 30 days
0 - 6 dana	140	112	90	103	68	0 - 6 days
Do 24 sata	66	38	30	35	19	Under 24 hours
1 dan	31	24	21	22	17	1 day
2 dana	11	19	10	10	9	2 days
3 dana	9	10	8	11	6	3 days
4 dana	13	19	7	13	9	4 days
5 dana	6	1	8	11	3	5 days
6 dana	4	1	6	1	5	6 days
7 - 13 dana	7	6	9	9	13	7 - 13 days
14 - 20 dana	3	4	6	3	5	14 - 20 days
21 - 27 dana	3	2	4	3	5	21 - 27 days
28 - 29 dana	-	1	1	2	-	28 - 29 days
1 - 2 mjeseca	7	6	13	8	14	1 - 2 months
3 - 5 mjeseci	5	4	11	10	10	3 - 5 months
6 - 11 mjeseci	7	6	5	10	12	6 - 11 months

STANOVNIŠTVO  
POPULATION

5-18 UMRLI PO UZROKU SMRTI, STAROSTI I SPOLU, 2014.  
DEATHS BY CAUSE OF DEATH, AGE AND SEX, 2014

Uzrok smrti	Spol	Ukupno Total deaths	Struktura prema uzroku smrti, % Distributio n by cause of death, %	Starost umrlih Age of dead persons						Cause of death	Sex
				0-6 dana 0-6 days	7-27 dana 7-27 days	28 dana - manje od 2 mjeseca 28 days - under 2 months	2-11 mjeseci 2-11 months	1-4 godine 1-4 years	5-14 godina 5-14 years		
Ukupno	muški	10.328	100,0	31	12	3	17	9	15	<b>Total</b>	Men
	ženski	9.955	100,0	37	11	5	11	10	10		Women
Određene infektivne i parazitne bolesti	muški	80	0,77	1	-	-	1	2	-	Infectious and parasitic diseases (A00-B99)	Men
	ženski	69	0,69	1	-	-	1	2	-		Women
Neoplazme	muški	2.621	25,38	1	-	-	-	-	2	Neoplasms (C00-C97, D00-D48)	Men
	ženski	1.800	18,08	-	-	-	-	-	3		Women
Bolesti krvi i krvotvornih organa i određeni poremećaji imunog sistema	muški	9	0,09	-	-	-	-	-	-	Diseases of the blood and blood-forming organs, disorders involving the immune mechanism (D50-D89)	Men
	ženski	18	0,18	-	-	-	-	-	-		Women
Endokrina i metabolička oboljenja sa poremećajima u ishrani	muški	493	4,77	-	-	-	-	-	1	Endocrine, metabolic and nutritional diseases (E00-E90)	Men
	ženski	810	8,14	-	-	-	-	-	-		Women
Mentalni poremećaj i poremećaji ponašanja	muški	60	0,58	-	-	-	-	-	-	Mental and behavioural disorders (F00-F99)	Men
	ženski	43	0,43	-	-	-	-	-	-		Women
Oboljenja nervnog sistema	muški	101	0,98	-	-	-	3	3	1	Diseases of the nervous system (G00- G99)	Men
	ženski	93	0,93	-	-	-	-	-	1		Women
Oboljenja oka i adneksa	muški	-	-	-	-	-	-	-	-	Diseases of the eye and adnex (H00-H59)	Men
	ženski	5	0,05	-	-	-	-	-	-		Women
Oboljenja cirkulatornog sistema	muški	4.909	47,53	2	1	-	3	-	4	Diseases of the circulatory system (I00 -I99)	Men
	ženski	5.627	56,52	5	-	-	3	1	2		Women
Oboljenja respiratornog sistema	muški	502	4,86	-	-	-	1	-	-	Diseases of the respiratory system (J00-J99)	Men
	ženski	341	3,43	-	-	-	1	1	1		Women
Oboljenja digestivnog trakta	muški	293	2,84	-	-	-	-	-	-	Diseases of the digestive system (K00-K93)	Men
	ženski	207	2,08	-	-	-	-	-	-		Women
Oboljenja kože i potkožnog tkiva	muški	3	0,03	-	-	-	-	-	-	Diseases of the skin and subcutaneous tissue (L00-L99)	Men
	ženski	7	0,07	-	-	-	-	-	-		Women



5-18 UMRLI PO UZROKU SMRTI, STAROSTI I SPOLU, 2014. (nastavak)  
DEATHS BY CAUSE OF DEATH, AGE AND SEX, 2014 (continued)

Uzrok smrti	Spol	Ukupno Total deaths	Struktura prema uzroku smrti, % Distributio n by cause of death, %	Starost umrlih Age of dead persons						Cause of death	Sex
				0-6 dana 0-6 days	7-27 dana 7-27 days	28 dana - manje od 2 mjeseca 28 days - under 2 months	2-11 mjeseci 2-11 months	1-4 godine 1-4 years	5-14 godina 5-14 years		
Oboljenja koštano - mišićnog sistema i vezivnog tkiva	muški	8	0,08	-	-	-	-	-	-	Diseases of the musculoskeletal system and connective tissue (M00-M99)	Men
	ženski	31	0,31	-	-	-	-	-	-		Women
Oboljenja genitourinarnog sistema	muški	171	1,66	-	-	-	-	-	1	Diseases of the genitourinary system (N00-N99)	Men
	ženski	170	1,71	-	-	-	-	-	1		Women
Određena stanja porijeklom perinatalnog perioda	muški	35	0,34	23	10	-	2	-	-	Certain conditions originating in the perinatal period (P00-P96)	Men
	ženski	34	0,34	20	9	3	2	-	-		Women
Kongenitalne malformacije, deformacije i hromozomske abnormalnosti	muški	17	0,16	2	1	2	5	1	2	Congenital malformations, deformations (Q00-Q99)	Men
	ženski	21	0,21	7	2	2	3	4	-		Women
Simptomi, znaci i nenormalni klinički nalazi i laboratorijski nalazi koji nisu drugdje klasificirani	muški	404	3,91	2	-	-	1	-	-	Symptoms, signs and abnormal clinical and laboratory findings, not elsewhere classified (R00-R99)	Men
	ženski	359	3,61	-	-	-	-	1	-		Women
Povrede, trovanja i druge posljedice spoljašnjih uzroka	muški	367	3,55	-	-	-	-	3	4	Injuries poisonings and certain other consequences of external causes (S00-T98)	Men
	ženski	109	1,09	-	-	-	-	-	2		Women
Faktori koji utiču na zdravstveno stanje i kontakt sa zd.uslugama	muški	-	-	-	-	-	-	-	-	Factors influencing health status and contact with health services (Z00-Z99)	Men
	ženski	1	0,01	-	-	-	-	-	-		Women
Nepoznato	muški	255	2,47	-	-	1	1	-	-	Unknown	Men
	ženski	210	2,11	4	-	-	1	1	-		Women

STANOVNIŠTVO  
POPULATION

5-19 UMRLI PO UZROKU SMRTI, STAROSTI I SPOLU, 2014.  
DEATHS BY CAUSE OF DEATH, AGE AND SEX, 2014

Uzrok smrti	Spol	Starost umrlih Age of dead persons								Cause of death	Sex
		15-24	25-34	35-44	45-54	55-64	65-74	75+	nepoznato Unknown		
Ukupno	muški	85	122	234	808	1.895	2.568	4.528	1	<b>Total</b>	Men
	ženski	16	56	151	453	989	2.026	6.180	-		Women
Određene infektivne i parazitne bolesti	muški	2	1	7	12	18	18	18	-	Infectious and parasitic diseases (A00-B99)	Men
	ženski	-	1	1	5	9	15	34	-		Women
Neoplazme	muški	10	15	44	237	690	783	839	-	Neoplasms (C00-C97, D00-D48)	Men
	ženski	5	12	69	231	405	444	631	-		Women
Bolesti krvi i krvotvornih organa i određeni poremećaji imunog sistema	muški	-	-	-	1	-	5	3	-	Diseases of the blood and blood-forming organs, disorders involving the immune mechanism (D50-D89)	Men
	ženski	-	-	1	1	2	2	12	-		Women
Endokrina i metabolička oboljenja sa poremećajima u ishrani	muški	1	2	3	16	83	157	230	-	Endocrine, metabolic and nutritional diseases (E00-E90)	Men
	ženski	-	1	6	7	61	223	512	-		Women
Mentalni poremećaj i poremećaji ponašanja	muški	-	1	1	5	18	12	23	-	Mental and behavioural disorders (F00-F99)	Men
	ženski	-	1	1	2	6	11	22	-		Women
Oboljenja nervnog sistema	muški	4	3	4	8	11	19	45	-	Diseases of the nervous system (G00-G99)	Men
	ženski	-	1	3	7	7	23	51	-		Women
Oboljenja oka i adnexa	muški	-	-	-	-	-	-	-	-	Diseases of the eye and adnex (H00-H59)	Men
	ženski	-	-	-	-	1	1	3	-		Women
Oboljenja cirkulatornog sistema	muški	12	28	70	310	727	1.141	2.610	1	Diseases of the circulatory system (I00-I99)	Men
	ženski	3	17	32	121	336	1.005	4.102	-		Women
Oboljenja respiratornog sistema	muški	4	2	7	16	60	124	288	-	Diseases of the respiratory system (J00-J99)	Men
	ženski	-	1	4	7	32	61	233	-		Women
Oboljenja digestivnog trakta	muški	1	1	12	45	81	69	84	-	Diseases of the digestive system (K00-K93)	Men
	ženski	3	4	3	18	29	50	100	-		Women
Oboljenja kože i potkožnog tkiva	muški	-	-	1	-	1	1	-	-	Diseases of the skin and subcutaneous tissue (L00-L99)	Men
	ženski	-	-	1	1	1	2	2	-		Women

5-19 UMRLI PO UZROKU SMRTI, STAROSTI I SPOLU, 2014. (nastavak)  
DEATHS BY CAUSE OF DEATH, AGE AND SEX, 2014 (continued)

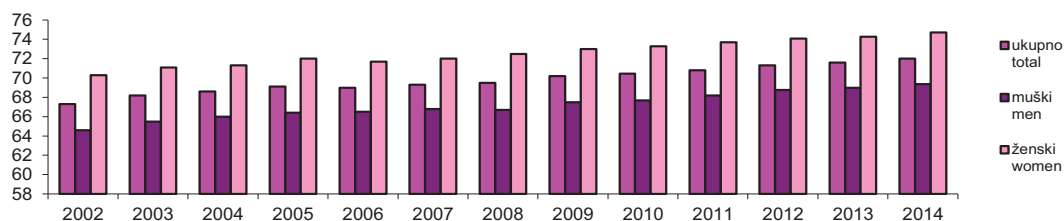
Uzrok smrti	Spol	Starost umrlih Age of dead persons							nepoznato Unknown	Cause of death	Sex
		15-24	25-34	35-44	45-54	55-64	65-74	75+			
Oboljenja koštano - mišićnog sistema i vezivnog tkiva	muški	-	1	-	-	2	4	1	-	Diseases of the musculoskeletal system and connective tissue (M00-M99)	Men
	ženski	-	-	6	3	2	8	12	-		Women
Oboljenja genitourinarnog sistema	muški	-	2	9	13	29	38	79	-	Diseases of the genitourinary system (N00-N99)	Men
	ženski	-	1	2	9	21	41	95	-		Women
Određena stanja porijeklom perinatalnog perioda	muški	-	-	-	-	-	-	-	-	Certain conditions originating in the perinatal period (P00-P96)	Men
	ženski	-	-	-	-	-	-	-	-		Women
Kongenitalne malformacije, deformacije i hromozomske abnormalnosti	muški	-	-	-	2	2	-	-	-	Congenital malformations, deformations (Q00-Q99)	Men
	ženski	-	-	-	1	1	1	-	-		Women
Simptomi, znaci i nenormalni klinički nalazi i laboratorijski nalazi koji nisu drugdje klasificirani	muški	5	8	14	49	71	90	164	-	Symptoms, signs and abnormal clinical and laboratory findings, not elsewhere classified (R00-R99)	Men
	ženski	1	5	4	12	39	68	229	-		Women
Povrede, trovanja i druge posljedice spoljašnjih uzroka	muški	42	55	54	73	55	34	47	-	Injuries poisonings and certain other consequences of external causes (S00-T98)	Men
	ženski	4	10	15	21	13	16	28	-		Women
Faktori koji utiču na zdravstveno stanje i kontakt sa zd.uslugama	muški	-	-	-	-	-	-	-	-	Factors influencing health status and contact with health services (Z00-Z99)	Men
	ženski	-	-	-	-	-	-	1	-		Women
Nepoznato	muški	4	3	8	21	47	73	97	-	Unknown	Men
	ženski	-	2	3	7	24	55	113	-		Women

**STANOVNIŠTVO**  
POPULATION

**5-20 PROSJEČNA STAROST UMRLIH OSOBA**  
AVERAGE AGE OF DEATHS

	Ukupno Total	Muški Men	Ženski Women
2002	67,3	64,6	70,3
2003	68,2	65,5	71,1
2004	68,6	66,0	71,3
2005	69,1	66,4	72,0
2006	69,0	66,5	71,7
2007	69,3	66,8	72,0
2008	69,5	66,7	72,5
2009	70,2	67,5	73,0
2010	70,5	67,7	73,3
2011	70,8	68,2	73,7
2012	71,3	68,8	74,1
2013	71,6	69,0	74,3
2014	72,0	69,4	74,7

**5-20.1 Prosječna starost umrlih osoba**  
Average age of the deceased



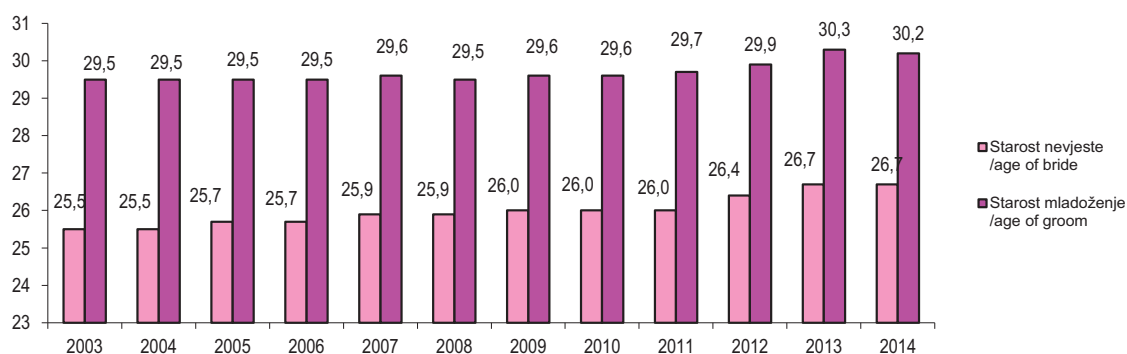
**5-21 ZAKLJUČENI BRAKOVİ**  
MARRIAGES

	2010	2011	2012	2013	2014	
<b>Ukupno</b>	<b>12.988</b>	<b>12.589</b>	<b>12.060</b>	<b>11.381</b>	<b>11.982</b>	<b>Total</b>
<b>Starost mladoženje</b>						<b>Age of groom</b>
Do 15 godina	-	-	-	-	-	<i>Under 15 years of age</i>
15 - 19	177	156	96	112	146	15 - 19
20 - 24	3.200	2.924	2.619	2.309	2.378	20 - 24
25 - 29	4.887	4.798	4.763	4.445	4.673	25 - 29
30 - 34	2.445	2.598	2.479	2.372	2.576	30 - 34
35 - 39	1.001	952	949	967	964	35 - 39
40 - 49	776	672	688	683	719	40 - 49
50 - 59	273	267	251	259	313	50 - 59
60 i više godina	228	222	215	232	213	<i>60 and over</i>
Nepoznato	1	-	-	2	-	<i>Unknown</i>
<b>Starost mlade</b>						<b>Bride age</b>
Do 15 godina	-	-	-	-	-	<i>Under 15 years of age</i>
15 - 19	1.738	1.534	1.363	1.237	1.456	15 - 19
20 - 24	4.788	4.508	4.343	3.856	3.970	20 - 24
25 - 29	3.763	3.918	3.747	3.646	3.775	25 - 29
30 - 34	1.383	1.374	1.371	1.375	1.436	30 - 34
35 - 39	556	538	501	536	563	35 - 39
40 - 49	476	451	471	461	500	40 - 49
50 - 59	207	205	215	197	206	50 - 59
60 i više godina	71	56	46	70	76	<i>60 and over</i>
Nepoznato	6	5	3	3	-	<i>Unknown</i>

5-22 PROSJEČNA STAROST MLADE - MLADOŽENJE PRI ZAKLJUČENJU BRAKA  
AVERAGE AGE OF BRIDE - GROOM AT THE TIME OF MARRYING

	Ukupno <i>Total</i>		Prvi brak <i>First marriage</i>	
	mlada <i>Bride</i>	mladoženja <i>Groom</i>	mlada <i>Bride</i>	mladoženja <i>Groom</i>
2003	25,5	29,5	24,2	27,6
2004	25,5	29,5	24,2	27,6
2005	25,7	29,5	24,3	27,7
2006	25,7	29,5	24,3	27,7
2007	25,9	29,6	24,5	27,8
2008	25,9	29,5	24,6	27,8
2009	26,0	29,6	24,8	27,9
2010	26,0	29,6	24,9	27,9
2011	26,0	29,7	25,0	28,1
2012	26,4	29,9	25,2	28,1
2013	26,7	30,3	25,5	28,6
2014	26,7	30,2	25,2	28,1

5-22.1 Prosječna starost - ukupno  
*Average age - total*



5-22.2 Prosječna starost - prvi brak  
*Average age - first marriage*



STANOVNIŠTVO  
POPULATION

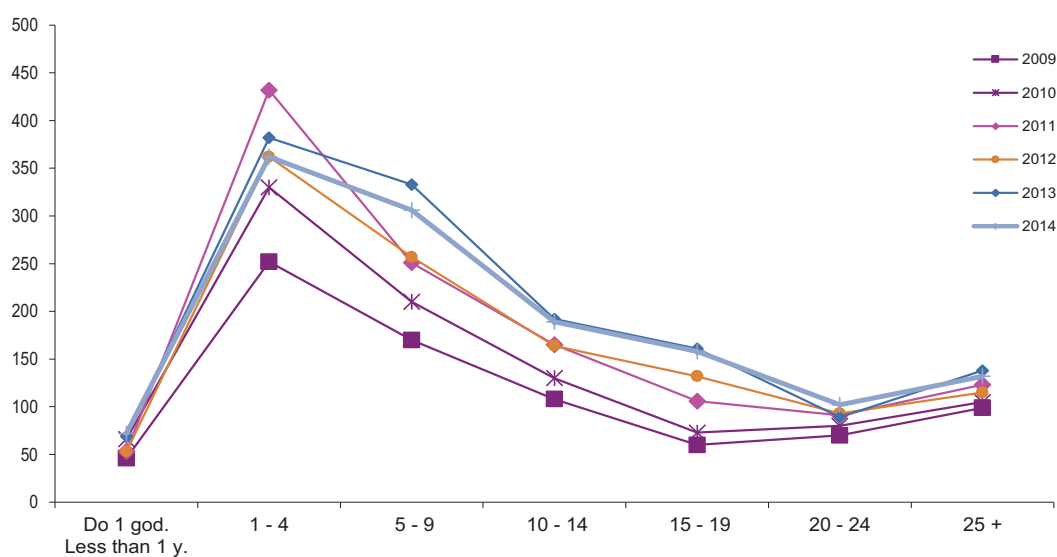
5-23 RAZVEDENI BRAKOVİ  
DIVORCES

	2010	2011	2012	2013	2014	
<b>Ukupno</b>	994	1.221	1.176	1.364	1.321	<b>Total</b>
<b>Starost muža</b>						<b>Age of husband</b>
Do 15 godina	-	-	-	-	-	<i>Under 15 years of age</i>
15 - 19	1	2	2	1	1	15 - 19
20 - 24	75	84	63	74	62	20 - 24
25 - 29	155	181	162	229	193	25 - 29
30 - 34	182	222	253	247	243	30 - 34
35 - 39	158	218	191	234	219	35 - 39
40 - 49	216	299	307	342	342	40 - 49
50 - 59	136	138	126	161	174	50 - 59
60 +	70	74	68	75	85	60 +
Nepoznato	1	3	4	1	2	<i>Unknown</i>
<b>Starost žene</b>						<b>Age of wife</b>
Do 15 godina	-	-	-	-	-	<i>Under years of 15 age</i>
15 - 19	21	16	5	14	15	15 - 19
20 - 24	142	182	172	190	152	20 - 24
25 - 29	208	245	236	273	253	25 - 29
30 - 34	159	220	247	260	261	30 - 34
35 - 39	137	182	162	216	191	35 - 39
40 - 49	193	242	228	247	272	40 - 49
50 - 59	99	89	99	121	127	50 - 59
60 +	34	40	25	40	41	60 +
Nepoznato	1	5	2	3	9	<i>Unknown</i>
<b>Trajanje braka</b>						<b>Marriage duration</b>
Do 1 godine	66	53	53	69	72	<i>Less than 1 year</i>
1 - 2	170	237	184	201	188	1 - 2
3 - 4	160	195	178	181	174	3 - 4
5 +	598	736	761	913	887	5 +
<b>Broj izdržavane djece</b>						<b>Dependent children</b>
Bez djece	578	626	547	651	644	<i>Without children</i>
Jedno	267	381	415	427	428	<i>One</i>
Dvoje i više	149	214	214	286	249	<i>Two and more</i>
Nepoznato	-	-	-	-	-	<i>Unknown</i>

5-24 RAZVEDENI BRAKOVİ PREMA TRAJANJU BRAKA  
DIVORCES BY DURATION OF MARRIAGE

Godina Year	Ukupno Total	Do 1 god. Less than 1 y.	1 - 4	5 - 9	10 - 14	15 - 19	20 - 24	25 +
2002	1.424	99	395	288	202	167	120	153
2003	1.174	83	352	272	164	124	86	93
2004	857	53	310	207	95	73	54	65
2005	966	66	313	232	80	101	79	95
2006	933	62	316	210	103	84	57	101
2007	1.031	51	369	223	117	90	64	117
2008	938	60	321	207	138	78	53	81
2009	805	46	252	170	108	60	70	99
2010	994	66	330	210	130	73	80	105
2011	1.221	53	432	251	165	106	91	123
2012	1.176	53	362	257	164	132	93	115
2013	1.364	69	382	333	192	161	89	138
2014	1.321	72	362	306	189	158	102	132

5-24.1 Razvedeni brakovi prema trajanju braka  
Divorces by duration of marriage



**ZAPOSLENOST, NEZAPOSLENOST I PLAĆE**  
*EMPLOYMENT, UNEMPLOYMENT AND WAGES*

**6 ZAPOSLENOST, NEZAPOSLENOST I PLAĆE**

**6 - 0 METODOLOŠKA OBJAŠNJENJA**

**Izvori i metode prikupljanja podataka**

**Zaposlenost**

Podaci o zaposlenima u poslovnim subjektima, iskazani kao godišnji prosjek i sa stanjem 31. marta, rezultat su obrade mjesečnih istraživanja o zaposlenima i plaćama i godišnjeg istraživanja sa stanjem 31. marta.

Istraživanjem su obuhvaćeni poslovni subjekti svih oblika vlasništva, tijela državne vlasti svih nivoa, ustanove i druge organizacije.

U prikupljanju podataka primjenjuje se teritorijalni princip na nivou općine, što znači da se podaci prikupljaju prema sjedištu pripadajuće jedinice poslovnog subjekta.

Podaci se prikupljaju izvještajem koji se u poslovnim subjektima popunjava na osnovu propisanih evidencija o zaposlenima.

Podaci o zaposlenima u obrtu i djelatnostima slobodnih profesija, prikupljali su se od kantonalnih Zavoda zdravstvenog osiguranja do 2010.godine. Od 2011.godine podaci se preuzimaju se od Porezne uprave Federacije BiH.

U godišnji prosjek broja zaposlenih uključeni su zaposleni u poslovnim subjektima (pravnim osobama) i obrtu i djelatnostima slobodnih profesija.

Godišnji prosjek broja zaposlenih izračunat je kao aritmetička sredina mjesečnih stanja.

U broj zaposlenih sa stanjem marta, uključeni su samo zaposleni u poslovnim subjektima.

Broj zaposlenih u odbrani je uključen za nivo Federacije BiH, s tim da ovi podaci nisu razvrstani po kantonima i općinama.

**Nezaposlenost**

Podaci o nezaposlenima preuzimaju se od Federalnog Zavoda za zapošljavanje.

**Neto i bruto plaća**

Podaci o prosječnoj mjesečnoj isplaćenoj neto i bruto plaći obračunavaju se na osnovu podataka prikupljenih mjesečnim istraživanjem o zaposlenima i plaćama. Istraživanjem su obuhvaćeni poslovni subjekti svih oblika vlasništva, tijela državne vlasti svih nivoa, ustanove i druge organizacije.

Istraživanje o plaćama obuhvaća isplaćene neto i bruto plaće zaposlenih koji imaju zasnovan radni odnos, bez obzira na vrstu radnog odnosa i dužinu radnog vremena.

**EMPLOYMENT, UNEMPLOYMENT AND WAGES**

**NOTES ON METHODOLOGY**

**Sources and methods of data collection**

**Employment**

*Data on persons in employment in business entities, expressed as an annual average and with the situation as on 31 March, have been collected in monthly surveys on persons in employment and wages and the annual survey with the situation as on 31 March.*

*The survey includes business entities of all types of ownership, government bodies, institutions and other organisations.*

*Data are collected according to the territorial principle at the municipal level, which means that the data are collected by the seat of the corresponding units of the business entity.*

*Data are collected on reports filled in by business entities according to records of persons in employment.*

*Data on employment in crafts and trades and freelances were collected from the Cantonal Health Insurance by 2010. Since 2011, the data have been taken from the Tax Administration of the Federation of BiH.*

*The annual average number of employees involved is the number of employed persons in business entities (legal entities) in crafts and trades and freelances.*

*Annual average of persons in paid employment is calculated as an arithmetic means of monthly data.*

*The number of employees with the state in March included only employees in business entities.*

*Number of employees in defence is included in total number of employees in the Federation of BiH, but not by cantons and municipalities.*

**Unemployment**

*Data on unemployment are obtained from the Employment Service of the Federation of BiH.*

**Net and gross wage**

*Data on average monthly paid net and gross wage are calculated on the basis of the data collected with the regular monthly survey on employment and wages. The survey includes business entities of all types of ownership, government bodies, institutions and other organisations.*

*The statistical survey on wages covers paid net and gross wages of persons in paid employment, irrespective of the type of employment and number of working hours.*



U obračun nisu uključene plaće pripadnika odbrane, kao ni plaće zaposlenih u obrtu i djelatnostima slobodnih profesija.

*It does not include wages of persons employed in the defence and persons employed in crafts and trades and freelances.*

Podaci su prezentirani po područjima i odjeljcima Klasifikacije djelatnosti (KDBiH 2010)

*Data are presented by sections and divisions of the Classification of Economic Activities (Nace Rev.2.)*

#### Definicije

#### Definitions

**Ukupan broj zaposlenih** obuhvata zaposlene u poslovnim subjektima i zaposlene i vlasnike obrta i djelatnosti slobodnih profesija.

**Total number of employees** includes employees in business entities and employees and owners of crafts and freelances.

**Zaposleni** su osobe koje su zasnovale radni odnos sa poslodavcem (pravnom ili fizičkom osobom), bez obzira na vrstu radnog odnosa i dužinu radnog vremena.

**Employed persons** are those who are employed with the employer (legal or natural person) regardless of the type of employment and length of working time.

**Vlasnik obrta ili djelatnosti slobodne profesije** je osoba koja je vlastitim sredstvima osnovala obrt ili slobodnu profesiju, u kojoj u svoje ime i za svoj račun sama ili uz pomoć zaposlenika obavlja djelatnost.

**Owners of crafts and trade shops or freelance activities** are persons who established, with their own means, a shop or a freelance where they, in their own name and on their account, perform an activity, alone or with employees.

**Nezaposlene osobe** su osobe bez zaposlenja, sposobne za rad, starosne dobi od 15 do 65 godina, evidentirane u biroima za zapošljavanje.

**Unemployed persons** are persons without employment, capable of working, aged 15 to 65, registered at the Municipal Employment Services as seekers of employment.

**Neto plaća obuhvaća** isplaćenu plaću za obavljeni rad, kao i naknade plaća po osnovu radnog odnosa za: godišnji odmor, plaćeni dopust, državne praznike i neradne dane utvrđene zakonom, bolovanja koja idu na teret poslovnog subjekta, plaćeno odsustvo sa posla, zastoje u poslu bez krivnje zaposlenog.

**Net wage includes** income of a person in employment for the work done during regular working hours as well as for annual leave, paid leave, public holidays and days off defined by law and sickness which are paid by employer, paid absence from work, lay-offs and cessations of employment caused against the person's will and that are not his/her own fault.

**Neto plaća ne obuhvaća** ostala lična primanja kao što su: topli obrok, prevoz, regres, solidarna pomoć, jednokratna novčana pomoć i slično. Ne uključuju se ni primanja po ugovoru o povremenim i privremenim poslovima, naknade za autorska djela, otpremnine i jubilarne nagrade, ostale beneficije zaposlenih, te naknade za bolovanja koja ne idu na teret poslodavca.

**Net wage does not include** other personal income, such as money for the worker's meal, worker's transport, recourse, solidarity aid and one-off financial aid, etc. Payments based on contracts for temporary and occasional jobs, author compensations, severance pays, jubilee benefits, and other benefits to employees are not covered and neither are payments for sick leave that are not paid by the employer.

U neto plaću ne ulazi akontacija poreza na dohodak.

*The net wage does not include advance income tax.*

Prosječna mjesečna isplaćena neto i bruto plaća po zaposlenome izračunava se dijeljenjem ukupnih isplata brojem zaposlenih koji su primili isplate.

*Average monthly paid net and gross wage per person in employment are calculated by dividing the total of payoffs with the number of persons in employment.*

**Bruto plaća** obuhvaća neto plaću plus zakonom propisana obavezna izdvajanja iz bruto plaće (doprinosi iz bruto plaće i akontacija poreza na dohodak).

**Gross wage includes** net wage plus contributions from gross wage and advance income tax.

**Nominalni indeksi neto i bruto plaća** izračunavaju se iz podataka o prosječnim mjesečnim iznosima neto i bruto plaća za odgovarajuće godine.

**Indices of nominal net and gross wages** are calculated from the data on average monthly net and gross wages for the respective year.

**Realni indeksi neto i bruto plaća** izračunavaju se dijeljenjem nominalnih indeksa neto i bruto plaća sa indeksom potrošačkih cijena .

**Real indices of net and gross wages** are calculated by dividing nominal indices of net and gross wages with the consumer price index .

**ZAPOSLENOST, NEZAPOSLENOST I PLAĆE**  
EMPLOYMENT, UNEMPLOYMENT AND WAGES

**6-1 ZAPOSLENI PO SPOLU, godišnji prosjek**  
PERSONS IN EMPLOYMENT BY SEX, annual average

	Ukupno <i>Total</i>			Zaposleni u poslovnim subjektima <i>Persons in employment in business entities</i>			Vlasnici i zaposleni u obrtu i djelatnostima slobodnih profesija <i>The owners and employees in crafts and trades and freelances</i>		
	ukupno <i>Total</i>	muškarci <i>Men</i>	žene <i>Women</i>	ukupno <i>Total</i>	muškarci <i>Men</i>	žene <i>Women</i>	ukupno <i>Total</i>	muškarci <i>Men</i>	žene <i>Women</i>
2004	388.310	232.656	143.215	331.101	205.178	125.923	44.770	27.478	17.292
2005	388.418	233.048	144.270	330.661	204.699	125.962	46.657	28.349	18.308
2006	389.601	233.820	144.681	330.805	204.799	126.006	47.696	29.021	18.675
2007	413.676	249.317	153.776	351.473	218.304	133.169	51.620	31.013	20.607
2008	430.745	259.700	163.045	367.851	226.565	141.286	54.894	33.135	21.759
2009	437.501	260.278	169.223	374.182	226.775	147.407	55.319	33.503	21.816
2010	438.949	258.731	172.218	377.551	227.521	150.030	53.398	31.210	22.188
2011	440.747	258.983	173.764	381.451	229.251	152.200	51.296	29.732	21.564
2012	437.331	255.882	173.449	381.172	228.508	152.664	48.159	27.374	20.785
2013	435.113	254.008	173.105	380.260	227.142	153.118	46.853	26.866	19.987
2014	443.587	257.965	177.622	386.285	229.741	156.544	49.302	28.224	21.078
	Indeksi / Indices (2013=100)								
2004	89,2	91,6	82,7	87,1	90,3	82,2	95,6	102,3	86,5
2005	89,3	91,7	83,3	87,0	90,1	82,3	99,6	105,5	91,6
2006	89,5	92,1	83,6	87,0	90,2	82,3	101,8	108,0	93,4
2007	95,1	98,2	88,8	92,4	96,1	87,0	110,2	115,4	103,1
2008	99,0	102,2	94,2	96,7	99,7	92,3	117,2	123,3	108,9
2009	100,5	102,5	97,8	98,4	99,8	96,3	118,1	124,7	109,2
2010	100,9	101,9	99,5	99,3	100,2	98,0	114,0	116,2	111,0
2011	101,3	102,0	100,4	100,3	100,9	99,4	109,5	110,7	107,9
2012	100,5	100,7	100,2	100,2	100,6	99,7	102,8	101,9	104,0
2013	100,0	100,0	100,0	100,0	100,0	100,0	100,0	100,0	100,0
2014	101,9	101,6	102,6	101,6	101,1	102,2	105,2	105,1	105,5

6-2 ZAPOSLENI PO PODRUČJIMA KD BiH 2010  
PERSONS IN EMPLOYMENT BY KD BiH 2010 SECTIONS

Područja Sections	2006	2007	2008	2009	2010	2011	2012	2013	2014
<b>Ukupno</b>	<b>389.601</b>	<b>413.676</b>	<b>430.745</b>	<b>437.501</b>	<b>438.949</b>	<b>440.747</b>	<b>437.331</b>	<b>435.113</b>	<b>443.587</b>
<i>Total</i>									
<b>A Poljoprivreda, šumarstvo i ribolov</b> <i>Agriculture, forestry and fishing</i>	7.985	7.805	7.938	7.669	7.500	7.692	7.444	7.576	7.891
<b>B Vađenje ruda i kamena</b> <i>Mining and quarrying</i>	15.603	15.490	15.380	15.308	15.016	14.741	14.230	14.012	13.723
<b>C Prerađivačka industrija</b> <i>Manufacturing</i>	78.888	81.383	85.576	81.609	81.069	81.875	79.749	79.782	84.997
<b>D Proizvodnja i snabdijevanje električnom energijom, plinom, parom i klimatizacija</b> <i>Electricity, gas, steam and air conditioning supply</i>	8.798	8.989	9.013	9.168	9.346	9.392	9.344	9.180	9.104
<b>E Snabdijevanje vodom; uklanjanje otpadnih voda, upravljanje otpadom te djelatnosti sanacije okoliša</b> <i>Water supply, sewage, waste management and remediation activities</i>	7.854	7.898	7.941	7.698	7.789	7.844	7.976	8.039	8.004
<b>F Građevinarstvo</b> <i>Construction</i>	22.476	24.684	26.290	25.943	24.762	23.443	22.296	20.967	21.094
<b>G Trgovina na veliko i na malo; popravak motornih vozila i motocikala</b> <i>Wholesale and retail trade; repair of motor vehicles and motorcycles</i>	56.274	64.661	71.050	75.940	77.396	77.803	77.713	77.290	79.145
<b>H Prijevoz i skladištenje</b> <i>Transportation and storage</i>	20.108	21.109	22.036	22.358	22.261	22.134	21.831	22.102	22.627
<b>I Djelatnosti pružanja smještaja te pripreme i usluživanja hrane(hotelijerstvo i ugostiteljstvo)</b> <i>Accommodation and food service activities</i>	15.773	17.180	18.304	18.503	18.301	17.815	16.947	17.667	20.203
<b>J Informacije i komunikacije</b> <i>Information and communication</i>	9.381	10.246	10.627	11.497	11.753	12.076	12.107	12.286	12.743
<b>K Finansijske djelatnosti i djelatnosti osiguranja</b> <i>Financial and insurance activities</i>	7.771	8.723	9.773	10.455	10.740	10.663	10.774	10.526	10.453
<b>L Poslovanje nekretninama</b> <i>Real estate activities</i>	3.032	2.799	2.720	2.146	2.083	1.899	1.510	1.539	1.693
<b>M Stručne, naučne i tehničke djelatnosti</b> <i>Professional, scientific and technical activities</i>	8.612	9.996	10.560	11.562	10.982	11.252	12.054	12.290	13.328
<b>N Administrativne i pomoćne uslužne djelatnosti</b> <i>Administrative and support service activities</i>	3.763	4.614	4.793	5.134	5.694	6.050	6.438	6.680	7.345
<b>O Javna uprava, odbrana; obavezno socijalno osiguranje</b> <i>Public administration and defence; compulsory social security</i>	45.958	46.348	44.869	46.120	46.841	47.481	47.936	48.279	48.497
<b>P Obrazovanje</b> <i>Education</i>	32.840	34.578	35.519	36.525	37.482	38.804	39.515	39.962	40.520
<b>Q Djelatnosti zdravstvene i socijalne zaštite</b> <i>Human health and social work activities</i>	26.421	27.137	27.608	28.407	28.732	29.218	29.562	29.933	30.535
<b>R Umjetnost, zabava i rekreacija</b> <i>Arts, entertainment and recreation</i>	3.695	3.729	4.201	4.708	4.936	4.820	4.883	4.887	5.668
<b>S Ostale uslužne djelatnosti</b> <i>Other service activities</i>	5.069	6.184	5.713	5.829	5.666	5.592	5.600	5.469	6.017
<b>00 Neraspoređeno po djelatnostima KD</b> <i>Unclassified according to activities of the CEA</i>	9.300	10.123	10.834	10.922	10.600	10.153	9.422	6.647	-

**ZAPOSLENOST, NEZAPOSLENOST I PLAĆE**  
EMPLOYMENT, UNEMPLOYMENT AND WAGES

**6-3 ZAPOSLENI PO PODRUČJIMA I OBLASTIMA KD BiH 2010 - godišnji prosjek 2014.**  
PERSONS IN EMPLOYMENT BY KD BIH 2010 SECTIONS AND DIVISIONS - annual average 2014

Područja i oblasti	Zaposleni Persons in employment			Sections and divisions
	ukupno Total	muškarci Men	žene Women	
<b>Ukupno</b>	<b>443.587</b>	<b>265.965</b>	<b>177.622</b>	<b>Total</b>
<b>A Poljoprivreda, šumarstvo i ribolov</b>	<b>7.891</b>	<b>6.560</b>	<b>1.331</b>	<b>Agriculture, forestry and fishing</b>
01 Biljna i stočarska proizvodnja, lovstvo i uslužne djelatnosti u vezi s njima	2.785	2.122	663	Crop and animal production, hunting and related service activities
02 Šumarstvo i sječa drva (iskorištavanje šuma)	4.980	4.333	647	Forestry and logging
03 Ribolov i akvakultura	126	105	21	Fishing and aquaculture
<b>B Vađenje ruda i kamena</b>	<b>13.723</b>	<b>12.676</b>	<b>1.047</b>	<b>Mining and quarrying</b>
05 Vađenje ugljena i lignita	11.210	10.418	792	Mining of coal and lignite
07 Vađenje metalnih ruda	319	291	28	Mining of metal ores
08 Vađenje ostalih ruda i kamena	1.814	1.607	207	Other mining and quarrying
09 Pomoćne uslužne djelatnosti u vađenju ruda i kamena	380	360	20	Mining support service activities
<b>C Prerađivačka industrija</b>	<b>84.997</b>	<b>55.635</b>	<b>29.362</b>	<b>Manufacturing</b>
10 Proizvodnja prehrambenih proizvoda	12.269	7.592	4.677	Manufacture of food products
11 Proizvodnja pića	1.780	1.338	442	Manufacture of beverages
12 Proizvodnja duhanskih proizvoda	438	310	128	Manufacture of tobacco products
13 Proizvodnja tekstila	5.048	2.094	2.954	Manufacture of textiles
14 Proizvodnja odjeće	7.711	1.690	6.021	Manufacture of wearing apparel
15 Proizvodnja kože i srodnih proizvoda	7.960	2.705	5.255	Manufacture of leather and related products
16 Prerada drva i proizvoda od drva i pluta, osim namještaja; proizvodnja predmeta od slame i pletarskih materijala	6.220	5.391	829	Manufacture of wood and of products of wood and cork, except furniture; manufacture of articles of straw and plaiting materials
17 Proizvodnja papira i proizvoda od papira	1.615	1.244	371	Manufacture of paper and paper products
18 Štampanje i umnožavanje snimljenih zapisa	1.530	1.077	453	Printing and reproduction of recorded media
19 Proizvodnja koks i rafiniranih naftnih proizvoda	906	779	127	Manufacture of coke, refined petroleum products
20 Proizvodnja hemikalija i hemijskih proizvoda	2.385	1.682	703	Manufacture of chemicals and chemical products
21 Proizvodnja osnovnih farmaceutskih proizvoda i farmaceutskih preparata	827	330	497	Manufacture of basic pharmaceutical products and pharmaceutical preparations
22 Proizvodnja proizvoda od gume i plastičnih masa	3.368	2.607	761	Manufacture of rubber and plastic products
23 Proizvodnja ostalih nemetalnih mineralnih proizvoda	3.540	2.992	548	Manufacture of other non-metallic mineral products
24 Proizvodnja baznih metala	4.339	3.899	440	Manufacture of basic metals
25 Proizvodnja gotovih metalnih proizvoda, osim mašina i opreme	12.059	9.995	2.064	Manufacture of fabricated metal products, except for machinery and equipment
26 Proizvodnja računara te elektroničkih i optičkih proizvoda	331	247	84	Manufacture of computer, electronic and optical products
27 Proizvodnja električne opreme	1.786	1.235	551	Manufacture of electrical equipment
28 Proizvodnja mašina i uređaja, d.n.	2.892	2.342	550	Manufacture of machinery and equipment n.e.c.
29 Proizvodnja motornih vozila, prikolica i poluprikolica	2.160	1.854	306	Manufacture of motor vehicles, trailers and semi-trailers
30 Proizvodnja ostalih prijevoznih sredstava	44	33	11	Manufacture of other transport equipment
31 Proizvodnja namještaja	3.764	3.067	697	Manufacture of furniture
32 Ostala prerađivačka industrija	1.311	542	769	Other manufacturing
33 Popravak i instaliranje mašina i opreme	714	590	124	Repair and installation of machinery and equipment
<b>D Proizvodnja i snabdijevanje električnom energijom, plinom, parom i klimatizacija</b>	<b>9.104</b>	<b>7.248</b>	<b>1.856</b>	<b>Electricity, gas, steam and air conditioning supply</b>

**ZAPOSLENOST, NEZAPOSLENOST I PLAĆE**  
EMPLOYMENT, UNEMPLOYMENT AND WAGES

**6-3 ZAPOSLENI PO PODRUČJIMA I OBLASTIMA KD BiH 2010 - godišnji prosjek 2014. (nastavak)**  
PERSONS IN EMPLOYMENT BY KD BIH 2010 SECTIONS AND DIVISIONS - annual average 2014 (continued)

Područja i oblasti	Zaposleni <i>Persons in employment</i>			Sections and divisions
	ukupno <i>Total</i>	muškarci <i>Men</i>	žene <i>Women</i>	
35 Proizvodnja i snabdijevanje električnom energijom, plinom, parom i klimatizacija	9.104	7.248	1.856	<i>Electricity, gas, steam and air conditioning supply</i>
<b>E Snabdijevanje vodom; uklanjanje otpadnih voda, upravljanje otpadom te djelatnosti sanacije okoliša</b>	<b>8.004</b>	<b>6.858</b>	<b>1.146</b>	<b><i>Water supply, sewerage, waste management and remediation activities</i></b>
36 Sakupljanje, pročišćavanje i snabdijevanje vodom	4.430	3.666	764	<i>Water collection, treatment and supply</i>
37 Uklanjanje otpadnih voda	175	158	17	<i>Sewage</i>
38 Sakupljanje otpada, djelatnosti obrade i zbrinjavanja otpada; reciklaža materijala	3.339	2.977	362	<i>Waste collection, treatment and disposal activities; recycling of materials</i>
39 Djelatnosti sanacije okoliša te ostale djelatnosti upravljanja otpadom	60	57	3	<i>Remediation activities and other waste management services</i>
<b>F Građevinarstvo</b>	<b>21.094</b>	<b>19.152</b>	<b>1.942</b>	<b><i>Construction</i></b>
41 Gradnja građevina visokogradnje	7.741	6.902	839	<i>Construction of buildings</i>
42 Gradnja građevina niskogradnje	6.573	6.014	559	<i>Civil engineering</i>
43 Specijalizirane građevinske djelatnosti	6.780	6.236	544	<i>Specialised construction activities</i>
<b>G Trgovina na veliko i na malo; popravak motornih vozila i motocikala</b>	<b>79.145</b>	<b>41.819</b>	<b>37.326</b>	<b><i>Wholesale and retail trade; repair of motor vehicles and motorcycles</i></b>
45 Trgovina na veliko i na malo motornim vozilima i motociklima; popravak motornih vozila i motocikala	6.220	4.801	1.419	<i>Wholesale and retail trade and repair of motor vehicles and motorcycles</i>
46 Trgovina na veliko, osim trgovine motornim vozilima i motociklima	25.370	15.997	9.373	<i>Wholesale trade, except for motor vehicles and motorcycles</i>
47 Trgovina na malo, osim trgovine motornim vozilima i motociklima	47.555	21.021	26.534	<i>Retail trade, except for motor vehicles and motorcycles</i>
<b>H Prijevoz i skladištenje</b>	<b>22.627</b>	<b>18.860</b>	<b>3.767</b>	<b><i>Transportation and storage</i></b>
49 Kopneni prijevoz i cjevovodni transport	16.641	14.678	1.963	<i>Land transport and transport via pipelines</i>
51 Zračni prijevoz	110	59	51	<i>Air transport</i>
52 Skladištenje i pomoćne djelatnosti u prijevozu	2.636	2.064	572	<i>Warehousing and support activities for transportation</i>
53 Poštanske i kurirske djelatnosti	3.240	2.059	1.181	<i>Postal and courier activities</i>
<b>I Djelatnosti pružanja smještaja te pripreme i usluživanja hrane (hotelijerstvo i ugostiteljstvo)</b>	<b>20.203</b>	<b>11.168</b>	<b>9.035</b>	<b><i>Accommodation and food service activities</i></b>
55 Smještaj	3.580	1.675	1.905	<i>Accommodation</i>
56 Djelatnosti pripreme i usluživanja hrane i pića	16.623	9.493	7.130	<i>Food and beverage service activities</i>
<b>J Informacije i komunikacije</b>	<b>12.743</b>	<b>8.288</b>	<b>4.455</b>	<b><i>Information and communication</i></b>
58 Izdavačke djelatnosti	988	571	417	<i>Publishing activities</i>
59 Proizvodnja filmova, videofilmova i televizijskog programa, djelatnosti snimanja zvučnih zapisa i izdavanja muzičkih zapisa	276	163	113	<i>Motion picture, video and television programme production, sound recording</i>
60 Emitiranje programa	2.987	1.750	1.237	<i>Programming and broadcasting activities</i>
61 Telekomunikacije	5.992	4.124	1.868	<i>Telecommunications</i>
62 Računarsko programiranje, savjetovanje i djelatnosti u vezi s njima	1.998	1.390	608	<i>Computer programming, consultancy and related activities</i>
63 Informacijske uslužne djelatnosti	502	290	212	<i>Information service activities</i>
<b>K Finansijske djelatnosti i djelatnosti osiguranja</b>	<b>10.453</b>	<b>3.851</b>	<b>6.602</b>	<b><i>Financial and insurance activities</i></b>
64 Finansijske uslužne djelatnosti, osim osiguranja i penzijskih fondova	7.894	2.668	5.226	<i>Financial service activities, except for insurance and pension funding</i>
65 Osiguranje, reosiguranje i penzijski fondovi, osim obaveznog socijalnog osiguranja	2.212	1.054	1.158	<i>Insurance, reinsurance and pension funding, except for compulsory social security</i>

**ZAPOSLENOST, NEZAPOSLENOST I PLAĆE**  
EMPLOYMENT, UNEMPLOYMENT AND WAGES

**6-3 ZAPOSLENI PO PODRUČJIMA I OBLASTIMA KD BiH 2010 - godišnji prosjek 2014. (nastavak)**  
PERSONS IN EMPLOYMENT BY KD BIH 2010 SECTIONS AND DIVISIONS - annual average 2014 (continued)

Područja i oblasti	Zaposleni Persons in employment			Sections and divisions
	ukupno Total	muškarci Men	žene Women	
66 Pomoćne djelatnosti kod finansijskih usluga i djelatnosti osiguranja	347	129	218	Activities auxiliary to financial services and insurance activities
<b>L Poslovanje nekretninama</b>	<b>1.693</b>	<b>1.129</b>	<b>564</b>	<b>Real estate activities</b>
68 Poslovanje nekretninama	1.693	1.129	564	Real estate activities
<b>M Stručne, naučne i tehničke djelatnosti</b>	<b>13.328</b>	<b>7.917</b>	<b>5.411</b>	<b>Professional, scientific and technical activities</b>
69 Pravne i računovodstvene djelatnosti	4.317	2.080	2.237	Legal and accounting activities
70 Upravljačke djelatnosti; savjetovanje u vezi s upravljanjem	684	404	280	Activities of head offices; management consultancy activities
71 Arhitektonske i inženjerske djelatnosti; tehničko ispitivanje i analiza	5.460	3.664	1.796	Architectural and engineering activities; technical testing and analysis
72 Naučno istraživanje i razvoj	741	416	325	Scientific research and development
73 Promocija (reklama, propaganda), istraživanje tržišta	1.191	738	453	Advertising and market research
74 Ostale stručne, naučne i tehničke djelatnosti	381	243	138	Other professional, scientific and technical activities
75 Veterinarske djelatnosti	554	372	182	Veterinary activities
<b>N Administrativne i pomoćne uslužne djelatnosti</b>	<b>7.345</b>	<b>5.779</b>	<b>1.566</b>	<b>Administrative and support service activities</b>
77 Djelatnosti iznajmljivanja i davanja u zakup (leasing)	330	251	79	Rental and leasing activities
78 Djelatnosti posredovanja u zapošljavanju	710	296	414	Employment activities
79 Putničke agencije, organizatori putovanja, turoperatori i ostale rezervacijske usluge te djelatnosti u vezi s njima	546	415	131	Travel agency, tour operator reservation service and related activities
80 Zaštitne i istražne djelatnosti	3.701	3.568	133	Security and investigation activities
81 Usluge u vezi s upravljanjem i održavanjem zgrada te djelatnosti uređenja i održavanja zelenih površina	1.402	781	621	Services to buildings and landscape activities
82 Kancelarijske administrativne i pomoćne djelatnosti te ostale poslovne pomoćne djelatnosti	656	468	188	Office administration, office support and other business support activities
<b>O Javna uprava i odbrana; obavezno socijalno osiguranje</b>	<b>48.497</b>	<b>31.655</b>	<b>16.842</b>	<b>Public administration and defence; compulsory social security</b>
84 Javna uprava i odbrana; obavezno socijalno osiguranje	48.497	31.655	16.842	Public administration and defence; compulsory social security
<b>P Obrazovanje</b>	<b>40.520</b>	<b>13.647</b>	<b>26.873</b>	<b>Education</b>
85 Obrazovanje	40.520	13.647	26.873	Education
<b>Q Djelatnosti zdravstvene i socijalne zaštite</b>	<b>30.535</b>	<b>9.306</b>	<b>21.229</b>	<b>Human health and social work activities</b>
86 Djelatnosti zdravstvene zaštite	27.533	8.321	19.212	Human health activities
87 Djelatnosti socijalne zaštite u ustanovama sa smještajem	1.741	514	1.227	Residential care activities
88 Djelatnosti socijalne zaštite bez smještaja	1.261	471	790	Social work activities without accommodation
<b>R Umjetnost, zabava i rekreacija</b>	<b>5.668</b>	<b>1.960</b>	<b>3.708</b>	<b>Arts, entertainment and recreation</b>
90 Kreativne, umjetničke i zabavne djelatnosti	890	474	416	Creative, arts and entertainment activities
91 Biblioteke, arhivi, muzeji i ostale kulturne djelatnosti	730	280	450	Libraries, archives, museums, other cultural activities
92 Djelatnosti kockanja i klađenja	3.147	655	2.492	Gambling and betting activities
93 Sportske, zabavne i rekreacijske djelatnosti	901	551	350	Sports activities and amusement, recreation activities
<b>S Ostale uslužne djelatnosti</b>	<b>6.017</b>	<b>2.457</b>	<b>3.560</b>	<b>Other service activities</b>
94 Djelatnosti članskih organizacija	1.169	702	467	Activities of membership organisations
95 Popravlak računara i predmeta za ličnu upotrebu i domaćinstvo	751	596	155	Repair of computers and personal and household goods
96 Ostale lične uslužne djelatnosti	4.097	1.159	2.938	Other personal service activities

6-4 ZAPOSLENI U POSLOVNIM SUBJEKTIMA PREMA STEPENU STRUČNOG OBRAZOVANJA I SPOLU, mart/ožujak  
PERSONS IN EMPLOYMENT IN BUSINESS ENTITIES BY LEVEL OF PROFESSIONAL EDUCATION AND SEX, March

Godina Year	Spol Sex	Ukupno Total	VSS University			VŠS Two-year college	SSS Secondary	NSS Primary	VKV Highly skilled	KV Skilled	PKV Semi- skilled	NKV Un- skilled
			svega All	doktori Doctors	magistri Masters							
	muški/Men	203.563	23.311	775	752	11.678	62.958	5.922	16.144	58.505	9.001	16.044
	ženski/Women	125.214	21.108	297	469	14.757	55.290	6.949	984	12.015	4.049	10.062
2007	svega/All	334.976	47.742	1.281	1.433	26.971	125.970	12.230	17.356	67.044	11.893	25.770
	muški/Men	207.175	24.436	944	911	11.706	69.115	6.207	16.334	55.493	8.295	15.589
	ženski/Women	127.801	23.306	337	522	15.265	56.855	6.023	1.022	11.551	3.598	10.181
2008	svega/All	365.418	52.644	1.079	1.216	26.225	146.836	13.431	16.715	73.317	10.936	25.314
	muški/Men	225.424	26.482	749	720	11.419	83.041	6.762	15.555	59.452	7.740	14.973
	ženski/Women	139.994	26.162	330	496	14.806	63.795	6.669	1.160	13.865	3.196	10.341
2009	svega/All	363.380	57.667	2.555	1.809	25.817	149.366	12.758	16.486	68.550	10.104	22.632
	muški/Men	220.289	28.494	1.542	995	11.066	83.637	6.575	15.421	54.796	7.049	13.251
	ženski/Women	143.091	29.173	1.013	814	14.751	65.729	6.183	1.065	13.754	3.055	9.381
2010	svega/All	362.407	61.693	2.555	2.193	25.455	153.068	11.853	16.145	64.313	8.294	21.586
	muški/Men	217.539	29.982	1.510	1.168	10.867	85.621	5.924	14.948	51.664	5.774	12.759
	ženski/Women	144.868	31.711	1.045	1.025	14.588	67.447	5.929	1.197	12.649	2.520	8.827
2011	svega/All	379.688	69.584	1.924	2.426	25.552	162.823	12.158	15.696	65.129	8.449	20.297
	muški/Men	227.835	33.860	1.231	1.288	11.196	92.659	6.187	14.812	51.687	5.807	11.627
	ženski/Women	151.853	35.724	693	1.138	14.356	70.164	5.971	884	13.442	2.642	8.670
2012	svega/All	380.399	73.310	2.119	2.769	24.674	167.778	11.369	14.492	62.114	8.236	18.426
	muški/Men	227.538	35.143	1.300	1.492	10.806	96.704	5.748	13.654	49.671	5.641	10.171
	ženski/Women	152.861	38.167	819	1.277	13.868	71.074	5.621	838	12.443	2.595	8.255
2013	svega/All	379.599	76.788	2.428	3.384	24.138	170.360	10.475	14.610	57.652	7.360	18.216
	muški/Men	226.345	36.208	1.500	1.754	10.424	99.380	5.239	13.759	46.105	5.112	10.118
	ženski/Women	153.254	40.580	928	1.630	13.714	70.980	5.236	851	11.547	2.248	8.098
2014	svega/All	384.965	81.654	2.603	4.038	22.876	174.973	9.588	14.100	56.859	6.998	17.917
	muški/Men	228.462	38.253	1.559	2.017	9.932	102.951	4.690	13.291	44.838	4.667	9.840
	ženski/Women	156.503	43.401	1.044	2.021	12.944	72.022	4.898	809	12.021	2.331	8.077

**ZAPOSLENOST, NEZAPOSLENOST I PLAĆE**  
EMPLOYMENT, UNEMPLOYMENT AND WAGES

**6-5 ZAPOSLENI U POSLOVNIM SUBJEKTIMA PREMA STEPENU STRUČNOG OBRAZOVANJA I DJELATNOSTIMA, mart/ožujak 2014.**  
PERSONS IN EMPLOYMENT IN BUSINESS ENTITIES BY LEVEL OF PROFESSIONAL EDUCATION AND ACTIVITIES, March 2014

Područja Sections	Ukupno Total	VSS University			VŠS Two-year college	SSS Secun- dary	NSS Primary	VKV Highly skilled	KV Skilled	PKV Semi- skilled	NKV Un- skilled
		svega All	doktori Doctors	magistri Masters							
<b>Ukupno</b> <i>Total</i>	<b>384.965</b>	<b>81.654</b>	<b>2.603</b>	<b>4.038</b>	<b>22.876</b>	<b>174.973</b>	<b>9.588</b>	<b>14.100</b>	<b>56.859</b>	<b>6.998</b>	<b>17.917</b>
<b>A Poljoprivreda, šumarstvo i ribolov</b> <i>Agriculture, forestry and fishing</i>	6.302	845	1	30	120	2.685	293	28	1.162	461	708
<b>B Vađenje ruda i kamena</b> <i>Mining and quarrying</i>	13.858	1.004	19	65	164	3.878	230	1.437	4.766	586	1.793
<b>C Prerađivačka industrija</b> <i>Manufacturing</i>	76.568	5.607	16	226	1.427	34.677	2.660	3.359	20.690	3.353	4.795
<b>D Proizvodnja i snabdijevanje električnom energijom, plinom, parom i klimatizacija</b> <i>Electricity, gas, steam and air conditioning supply</i>	9.103	1.819	20	111	376	2.548	77	2.565	1.354	181	183
<b>E Snabdijevanje vodom; uklanjanje otpadnih voda, upravljanje otpadom te djelatnosti sanacije okoliša</b> <i>Water supply, sewage, waste management and remediation activities</i>	8.036	790	1	20	248	2.391	227	431	2.240	260	1.449
<b>F Građevinarstvo</b> <i>Construction</i>	18.994	1.911	10	72	538	8.513	650	1.342	4.397	611	1.032
<b>G Trgovina na veliko i na malo; popravak motornih vozila i motocikala</b> <i>Wholesale and retail trade; repair of motor vehicles and motorcycles</i>	65.788	6.963	42	507	2.058	44.033	1.085	663	9.628	186	1.172
<b>H Prijevoz i skladištenje</b> <i>Transportation and storage</i>	19.890	1.696	3	89	728	9.867	418	1.136	4.882	580	583
<b>I Djelatnosti pružanja smještaja te pripreme i usluživanja hrane (hotelijerstvo, ugostiteljstvo)</b> <i>Accommodation and food service activities</i>	6.267	333	3	11	126	3.564	227	271	1.219	112	415
<b>J Informacije i komunikacije</b> <i>Information and communication</i>	12.653	4.205	28	228	1.058	5.371	269	844	737	72	97
<b>K Finansijske djelatnosti i djelatnosti osiguranja</b> <i>Financial and insurance activities</i>	10.448	4.963	13	297	854	4.409	79	17	92	3	31
<b>L Poslovanje nekretninama</b> <i>Real estate activities</i>	1.719	366	2	10	57	685	113	46	303	9	140
<b>M Stručne, naučne i tehničke djelatnosti</b> <i>Professional, scientific and technical activities</i>	10.540	4.211	152	365	670	4.481	127	249	550	19	233
<b>N Administrativne i pomoćne uslužne djelatnosti</b> <i>Administrative and support service activities</i>	7.078	907	1	15	253	5.125	224	37	270	15	247
<b>O Javna uprava i odbrana; obavezno socijalno osiguranje</b> <i>Public administration and defence; compulsory social security</i>	40.162	14.039	59	200	3.079	19.849	655	307	1.599	97	537
<b>P Obrazovanje</b> <i>Education</i>	40.357	22.695	1.519	893	8.734	4.108	689	626	905	77	2.523
<b>Q Djelatnosti zdravstvene i socijalne zaštite</b> <i>Human health and social work activities</i>	29.225	7.578	669	810	2.022	14.325	1.197	591	1.440	341	1.731
<b>R Umjetnost, zabava i rekreacija</b> <i>Arts, entertainment and recreation</i>	5.641	1.035	6	23	263	3.293	282	118	505	17	128
<b>S Ostale uslužne djelatnosti</b> <i>Other service activities</i>	2.336	687	39	66	101	1.171	86	33	120	18	120



6-6 ZAPOSLENI U POSLOVNIM SUBJEKTIMA PREMA INTERVALIMA STAROSTI I SPOLU , mart/ožujak  
PERSONS IN EMPLOYMENT IN BUSINESS ENTITIES BY AGE GROUPS AND SEX , March

Godina Year	Spol Sex	Ukupno Total	do 18 18 and under	19-24	25-29	30-34	35-39	40-44	45-49	50-54	55-59	60-64	65 +
2006	svega/All	328.777	510	13.052	33.605	42.154	48.173	58.521	56.839	42.290	24.892	7.756	985
	muški/Men	203.563	356	7.819	19.620	25.350	30.218	35.601	34.929	26.972	16.475	5.463	760
	ženski/Women	125.214	154	5.233	13.985	16.804	17.955	22.920	21.910	15.318	8.417	2.293	225
2007	svega/All	334.976	745	14.423	35.660	43.535	47.903	56.578	57.830	42.756	25.895	8.559	1.092
	muški/Men	207.175	475	8.909	20.928	25.840	29.675	34.801	35.508	27.300	17.033	5.881	825
	ženski/Women	127.801	270	5.514	14.732	17.695	18.228	21.777	22.322	15.456	8.862	2.678	267
2008	svega/All	365.418	381	19.859	42.398	48.943	51.127	57.717	59.842	45.949	28.430	9.624	1.148
	muški/Men	225.424	196	12.887	24.657	29.002	31.536	35.870	36.701	28.808	18.536	6.389	842
	ženski/Women	139.994	185	6.972	17.741	19.941	19.591	21.847	23.141	17.141	9.894	3.235	306
2009	svega/All	363.380	249	19.972	44.201	49.752	49.940	54.379	58.434	46.287	28.418	10.667	1.081
	muški/Men	220.289	133	12.272	25.560	29.270	29.702	33.179	35.739	28.484	18.179	6.979	792
	ženski/Women	143.091	116	7.700	18.641	20.482	20.238	21.200	22.695	17.803	10.239	3.688	289
2010	svega/All	362.407	485	17.687	44.261	50.715	49.618	53.558	56.775	48.060	28.805	11.350	1.093
	muški/Men	217.539	264	10.966	25.036	29.822	29.414	32.912	34.254	29.144	17.869	7.090	768
	ženski/Women	144.868	221	6.721	19.225	20.893	20.204	20.646	22.521	18.916	10.936	4.260	325
2011	svega/All	379.688	125	19.388	47.342	57.078	52.559	52.459	56.576	50.797	29.892	12.161	1.311
	muški/Men	227.835	75	11.918	27.413	33.310	31.125	32.329	33.951	30.964	18.418	7.436	896
	ženski/Women	151.853	50	7.470	19.929	23.768	21.434	20.130	22.625	19.833	11.474	4.725	415
2012	svega/All	380.399	63	17.351	46.188	59.260	53.353	50.617	55.133	52.611	31.636	12.817	1.370
	muški/Men	227.538	37	10.694	26.804	34.671	31.902	30.906	33.191	31.376	19.321	7.740	896
	ženski/Women	152.861	26	6.657	19.384	24.589	21.451	19.711	21.942	21.235	12.315	5.077	474
2013	svega/All	379.599	262	15.353	45.136	57.793	54.588	51.177	54.092	53.318	33.328	13.134	1.418
	muški/Men	226.345	140	9.320	26.266	33.527	32.462	30.891	33.026	31.656	20.247	7.886	924
	ženski/Women	153.254	122	6.033	18.870	24.266	22.126	20.286	21.066	21.662	13.081	5.248	494
2014	svega/All	384.965	338	16.127	45.293	59.475	57.408	51.179	51.716	52.342	35.375	14.053	1.659
	muški/Men	228.462	288	9.918	26.525	34.661	34.195	30.285	31.242	30.759	21.252	8.251	1.086
	ženski/Women	156.503	50	6.209	18.768	24.814	23.213	20.894	20.474	21.583	14.123	5.802	573

**ZAPOSLENOST, NEZAPOSLENOST I PLAĆE**  
EMPLOYMENT, UNEMPLOYMENT AND WAGES

**6-7 ZAPOSLENI U POSLOVNIM SUBJEKTIMA PREMA INTERVALIMA STAROSTI I DJELATNOSTIMA, mart/ožujak 2014.**  
PERSONS IN EMPLOYMENT IN BUSINESS ENTITIES BY AGE GROUPS AND ACTIVITIES, March 2014

Područja Sections	Ukupno Total	do 18 18 and under	19-24	25-29	30-34	35-39	40-44	45-49	50-54	55-59	60-64	65 +
<b>Ukupno</b> <i>Total</i>	<b>384.965</b>	<b>338</b>	<b>16.127</b>	<b>45.293</b>	<b>59.475</b>	<b>57.408</b>	<b>51.179</b>	<b>51.716</b>	<b>52.342</b>	<b>35.375</b>	<b>14.053</b>	<b>1.659</b>
<b>A Poljoprivreda, šumarstvo i ribolov</b> <i>Agriculture, forestry and fishing</i>	6.302	1	138	497	723	797	817	1.151	1.170	718	257	33
<b>B Vađenje ruda i kamena</b> <i>Mining and quarrying</i>	13.858	153	411	1.044	1.465	1.835	1.839	2.552	2.766	1.494	283	16
<b>C Prerađivačka industrija</b> <i>Manufacturing</i>	76.568	68	6.254	11.095	12.374	10.813	9.451	9.960	9.631	5.455	1.368	99
<b>D Proizvodnja i snabdijevanje električnom energijom, plinom, parom i klimatizacija</b> <i>Electricity, gas, steam and air conditioning supply</i>	9.103	-	79	470	891	923	960	1.477	1.863	1.691	724	25
<b>E Snabdijevanje vodom; uklanjanje otpadnih voda, upravljanje otpadom te djelatnosti sanacije okoliša</b> <i>Water supply, sewage, waste management and remediation activities</i>	8.036	14	125	517	808	979	1.158	1.329	1.457	1.110	494	45
<b>F Građevinarstvo</b> <i>Construction</i>	18.994	15	899	2.402	3.040	2.944	2.418	2.478	2.510	1.628	572	88
<b>G Trgovina na veliko i na malo; popravak motornih vozila i motocikala</b> <i>Wholesale and retail trade; repair of motor vehicles and motorcycles</i>	65.788	26	4.277	11.265	13.566	11.298	9.127	7.127	5.241	2.940	810	111
<b>H Prijevoz i skladištenje</b> <i>Transportation and storage</i>	19.890	28	367	1.642	2.270	2.934	2.699	3.305	3.444	2.275	832	94
<b>I Djelatnosti pružanja smještaja te pripreme i usluživanja hrane (hotelijerstvo i ugostiteljstvo)</b> <i>Accommodation and food service activities</i>	6.267	-	419	874	869	763	822	827	1.000	559	126	8
<b>J Informacije i komunikacije</b> <i>Information and communication</i>	12.653	4	387	1.630	2.078	1.994	1.627	1.852	1.494	1.148	419	20
<b>K Finansijske djelatnosti i djelatnosti osiguranja</b> <i>Financial and insurance activities</i>	10.448	-	185	1.243	2.082	1.914	1.310	1.032	1.310	995	346	31
<b>L Poslovanje nekretninama</b> <i>Real estate activities</i>	1.719	14	110	200	252	236	266	217	237	124	54	9
<b>M Stručne, naučne i tehničke djelatnosti</b> <i>Professional, scientific, technical activities</i>	10.540	-	364	1.358	1.982	1.374	1.083	1.190	1.417	1.161	541	70
<b>N Administrativne i pomoćne uslužne djelatnosti</b> <i>Administrative and support service activities</i>	7.078	4	505	1.582	1.350	1.195	634	604	611	377	195	21
<b>O Javna uprava i odbrana; obavezno socijalno osiguranje</b> <i>Public administration and defence; compulsory social security</i>	40.162	4	239	1.755	3.811	5.734	7.135	6.805	7.014	5.146	2.223	296
<b>P Obrazovanje</b> <i>Education</i>	40.357	-	268	4.026	6.681	6.308	5.565	4.677	5.192	4.301	2.852	487
<b>Q Djelatnosti zdravstvene i socijalne zaštite</b> <i>Human health and social work activities</i>	29.225	-	493	2.302	3.791	4.317	3.418	4.330	5.212	3.645	1.561	156
<b>R Umjetnost, zabava i rekreacija</b> <i>Arts, entertainment and recreation</i>	5.641	7	555	1.145	1.086	736	532	474	462	378	234	32
<b>S Ostale uslužne djelatnosti</b> <i>Other service activities</i>	2.336	-	52	246	356	314	318	329	311	230	162	18

6-8 ZAPOSLENI U POSLOVNIM SUBJEKTIMA PREMA VISINI NETO PLAĆE - Struktura u %, mart/ožujak  
PERSONS IN EMPLOYMENT IN BUSINESS ENTITIES ACCORDING TO AMOUNT OF NET WAGES - Structure in %, March

Godina Year	do 350 KM 350 and less BAM	351 - 500 KM/BAM	501 - 650 KM/BAM	651 - 800 KM/BAM	801 - 950 KM/BAM	951 - 1100 KM/BAM	1101 - 1400 KM/BAM	1401 - 1700 KM/BAM	1701 - 2000 KM/BAM	2001 - 2500 KM/BAM	2501+ KM/BAM
2010	2,3	28,1	13,7	12,9	13,4	9,9	9,4	4,4	2,7	2,1	1,1
2011	2,6	26,8	13,1	12,5	13,2	10,5	9,9	4,8	3,0	2,4	1,2
2012	2,1	27,0	12,4	12,4	13,7	10,5	10,4	5,2	2,9	2,3	1,1
2013	3,8	25,3	12,2	12,5	13,8	10,6	10,4	4,9	2,8	2,5	1,2
2014	4,1	27,8	11,6	11,1	12,3	10,4	11,3	5,2	2,9	2,2	1,1

6-9 NEZAPOSLENE OSOBE PREMA STEPENU STRUČNOG OBRAZOVANJA, 31. decembar/prosinac  
UNEMPLOYED PERSONS BY LEVEL OF PROFESSIONAL EDUCATION, 31 December

Godina Year	Ukupno Total	Muškarci Men	Žene Women	Stepen stručnog obrazovanja Level of professional education					
				VSS University	VŠS Two-year college	SSS Secondary	VKV, KV Highly skilled and skilled	PKV, NSS Semi-skilled and elementary	NKV Unskilled
2006	362.368	189.819	172.549	7.029	4.943	82.421	136.101	12.707	119.167
2007	367.570	187.608	179.962	7.832	4.917	80.692	131.194	13.527	129.408
2008	338.643	163.192	175.451	8.726	4.373	76.565	118.237	12.077	118.665
2009	354.577	172.585	181.992	12.007	4.420	82.382	125.875	12.059	117.834
2010	364.929	177.979	186.950	14.963	4.610	86.739	129.186	11.887	117.544
2011	371.090	180.309	190.781	18.410	4.934	89.947	129.699	9.302	118.798
2012	384.852	187.210	197.642	22.634	5.201	95.486	133.380	9.248	118.903
2013	391.942	190.684	201.258	25.297	5.508	99.049	135.463	8.994	117.631
2014	392.265	189.256	203.009	25.883	5.463	101.807	136.089	8.565	114.458

Izvor: Federalni zavod za zapošljavanje  
Source: Federal Employment Institute

6-10 NEZAPOSLENE OSOBE PREMA PREMA INTERVALIMA STAROSTI, 31. decembar/prosinac  
UNEMPLOYED PERSONS BY AGE GROUPS, 31 December

Godina Year	Ukupno Total	Starosne grupe Age groups									
		15-19	20-24	25-29	30-34	35-39	40-44	45-49	50-54	55-59	60 +
2010	364.929	18.208	54.163	55.691	45.460	44.539	43.178	41.927	33.315	20.591	7.857
2011	371.090	16.544	54.325	56.865	47.071	44.458	42.963	42.012	35.176	23.051	8.625
2012	384.852	13.249	56.335	61.526	49.651	45.116	43.610	42.922	36.910	25.119	10.414
2013	391.942	18.662	52.228	60.900	49.147	45.252	43.205	43.681	38.603	27.955	12.309
2014	392.265	21.039	49.502	59.436	49.737	44.949	42.458	43.039	39.475	28.741	13.889

Izvor: Federalni zavod za zapošljavanje  
Source: the Federal Employment Institute

**ZAPOSLENOST, NEZAPOSLENOST I PLAĆE**  
EMPLOYMENT, UNEMPLOYMENT AND WAGES

**6-11 ZAPOSLENE I NEZAPOSLENE OSOBE, godišnji prosjek**  
EMPLOYED AND UNEMPLOYED PERSONS, annual average

(prethodna godina=100)  
(previous year=100)

Godina Year	Zaposlene osobe Employed persons		Nezaposlene osobe <sup>1)</sup> Unemployed persons		Indeksi Indices	
	ukupno Total	žene Women	ukupno Total	žene Women	zaposleni Employed	nezaposleni Unemployed
2006	389.601	144.681	355.102	167.934	100,3	106,5
2007	413.676	153.776	370.459	177.837	106,2	105,9
2008	430.745	163.045	345.381	174.788	104,1	98,3
2009	437.501	169.223	347.146	179.168	101,6	102,5
2010	438.949	172.218	360.512	184.940	100,3	103,2
2011	440.747	173.764	367.515	188.791	100,4	102,1
2012	437.331	173.449	377.957	194.502	99,2	103,0
2013	435.113	173.105	388.704	199.786	99,5	102,7
2014	443.587	177.622	391.427	202.446	101,9	101,3

1) Izvor: Federalni zavod za zapošljavanje  
Source: Federal Employment Institute

**6-12 NETO I BRUTO PLAĆA u KM, godišnji prosjek**  
NET AND GROSS WAGE in BAM, annual average

(prethodna godina=100)  
(previous year=100)

Godina Year	Neto plaća Net wage	Bruto plaća Gross wage	Indeksi Indices			
			neto Net		bruto Gross	
			nominalni Nominal	realni Real	nominalni Nominal	realni Real
2006	603	887	108,1	102,0	108,2	102,1
2007	662	974	109,8	107,9	109,8	107,9
2008	751	1.105	113,4	105,3	113,4	105,3
2009	792	1.204	105,5	105,8	109,0	109,3
2010	804	1.223	101,5	99,8	101,6	99,9
2011	819	1.248	101,9	98,4	102,0	98,5
2012	830	1.266	101,3	99,3	101,4	99,4
2013	835	1.275	100,6	100,8	100,7	100,9
2014	833	1.272	99,8	100,5	99,8	100,5

6-13 NETO PLAĆA PO PODRUČJIMA KD BiH 2010, u KM- godišnji prosjek  
NET WAGE BY KD BIH 2010 SECTIONS, in BAM - annual average

Područje Section	2006	2007	2008	2009	2010	2011	2012	2013	2014
<b>Ukupno</b> <b>TOTAL</b>	<b>603</b>	<b>662</b>	<b>751</b>	<b>792</b>	<b>804</b>	<b>819</b>	<b>830</b>	<b>835</b>	<b>833</b>
<b>A Poljoprivreda, šumarstvo i ribolov</b> <i>Agriculture, forestry and fishing</i>	575	620	705	693	711	743	774	791	802
<b>B Vađenje ruda i kamena</b> <i>Mining and quarrying</i>	521	610	708	773	782	863	911	929	934
<b>C Prerađivačka industrija</b> <i>Manufacturing</i>	452	488	534	550	565	576	581	586	577
<b>D Proizvodnja i snabdijevanje električnom energijom, plinom, parom i klimatizacija</b> <i>Electricity, gas, steam and air conditioning supply</i>	1.025	1.121	1.387	1.426	1.461	1.479	1.500	1.521	1.540
<b>E Snabdijevanje vodom; uklanjanje otpadnih voda, upravljanje otpadom te djelatnosti sanacije okoliša</b> <i>Water supply, sewage, waste management and remediation activities</i>	588	645	721	762	779	788	800	805	800
<b>F Građevinarstvo</b> <i>Construction</i>	403	445	496	511	516	519	528	532	544
<b>G Trgovina na veliko i na malo; popravak motornih vozila i motocikala</b> <i>Wholesale and retail trade; repair of motor vehicles and motorcycles</i>	442	469	521	543	566	567	579	575	581
<b>H Prijevoz i skladištenje</b> <i>Transportation and storage</i>	620	673	761	786	809	796	815	812	818
<b>I Djelatnosti pružanja smještaja te pripreme i usluživanja hrane (hotelijerstvo i ugostiteljstvo)</b> <i>Accommodation and food service activities</i>	433	450	492	525	522	528	541	539	524
<b>J Informacije i komunikacije</b> <i>Information and communication</i>	1.013	1.097	1.184	1.249	1.180	1.175	1.207	1.219	1.236
<b>K Finansijske djelatnosti i djelatnosti osiguranja</b> <i>Financial and insurance activities</i>	1.149	1.190	1.248	1.261	1.295	1.341	1.336	1.358	1.378
<b>L Poslovanje nekretninama</b> <i>Real estate activities</i>	503	556	592	647	781	750	791	822	825
<b>M Stručne, naučne i tehničke djelatnosti</b> <i>Professional, scientific and technical activities</i>	679	748	853	887	876	867	894	892	894
<b>N Administrativne i pomoćne uslužne djelatnosti</b> <i>Administrative and support service activities</i>	488	541	581	595	585	584	562	578	550
<b>O Javna uprava i odbrana; obavezno socijalno osiguranje</b> <i>Public administration and defence; compulsory social security</i>	795	879	1.054	1.124	1.124	1.173	1.168	1.190	1.204
<b>P Obrazovanje</b> <i>Education</i>	614	685	796	827	833	835	830	831	841
<b>Q Djelatnosti zdravstvene i socijalne zaštite</b> <i>Human health and social work activities</i>	685	765	908	978	981	978	1.006	1.015	1.029
<b>R Umjetnost, zabava i rekreacija</b> <i>Arts, entertainment and recreation</i>	581	618	664	666	690	682	692	692	630
<b>S Ostale uslužne djelatnosti</b> <i>Other service activities</i>	780	687	958	1.052	1.066	1.054	1.076	1.054	1.045

**ZAPOSLENOST, NEZAPOSLENOST I PLAĆE**  
EMPLOYMENT, UNEMPLOYMENT AND WAGES

**6-14 BRUTO PLAĆA PO PODRUČJIMA KD BiH 2010, u KM - godišnji prosjek**  
GROSS WAGE BY KD BiH 2010 SECTIONS, in BAM - annual average

Područje Section	2006	2007	2008	2009	2010	2011	2012	2013	2014
<b>Ukupno</b> <i>Total</i>	<b>887</b>	<b>974</b>	<b>1.105</b>	<b>1.204</b>	<b>1.223</b>	<b>1.248</b>	<b>1.266</b>	<b>1.275</b>	<b>1.272</b>
<b>A Poljoprivreda, šumarstvo i ribolov</b> <i>Agriculture, forestry and fishing</i>	846	911	1.037	1.032	1.062	1.112	1.162	1.190	1.207
<b>B Vađenje ruda i kamena</b> <i>Mining and quarrying</i>	766	898	1.041	1.154	1.167	1.296	1.373	1.402	1.410
<b>C Prerađivačka industrija</b> <i>Manufacturing</i>	664	718	786	817	841	858	869	877	861
<b>D Proizvodnja i snabdijevanje električnom energijom, plinom, parom i klimatizacija</b> <i>Electricity, gas, steam and air conditioning supply</i>	1.507	1.649	2.040	2.203	2.262	2.293	2.326	2.360	2.391
<b>E Snabdijevanje vodom; uklanjanje otpadnih voda, upravljanje otpadom te djelatnosti sanacije okoliša</b> <i>Water supply, sewage, waste management and remediation activities</i>	864	949	1.060	1.146	1.175	1.189	1.209	1.217	1.211
<b>F Građevinarstvo</b> <i>Construction</i>	592	655	730	759	767	772	786	793	813
<b>G Trgovina na veliko i na malo; popravak motornih vozila i motocikala</b> <i>Wholesale and retail trade; repair of motor vehicles and motorcycles</i>	650	690	766	815	851	854	872	867	876
<b>H Prijevoz i skladištenje</b> <i>Transportation and storage</i>	911	990	1.119	1.188	1.226	1.206	1.236	1.231	1.243
<b>I Djelatnosti pružanja smještaja te pripreme i usluživanja hrane (hotelijerstvo i ugostiteljstvo)</b> <i>Accommodation and food service activities</i>	636	662	723	783	780	789	813	810	787
<b>J Informacije i komunikacije</b> <i>Information and communication</i>	1.490	1.613	1.742	1.935	1.825	1.819	1.871	1.892	1.920
<b>K Finansijske djelatnosti i djelatnosti osiguranja</b> <i>Financial and insurance activities</i>	1.689	1.750	1.836	1.970	2.012	2.090	2.084	2.120	2.153
<b>L Poslovanje nekretninama</b> <i>Real estate activities</i>	740	818	871	977	1.187	1.137	1.210	1.260	1.267
<b>M Stručne, naučne i tehničke djelatnosti</b> <i>Professional, scientific and technical activities</i>	999	1.100	1.255	1.357	1.348	1.336	1.381	1.378	1.382
<b>N Administrativne i pomoćne uslužne djelatnosti</b> <i>Administrative and support service activities</i>	718	796	854	898	883	883	851	875	832
<b>O Javna uprava i odbrana; obavezno socijalno osiguranje</b> <i>Public administration and defence; compulsory social security</i>	1.170	1.293	1.550	1.726	1.729	1.810	1.801	1.838	1.859
<b>P Obrazovanje</b> <i>Education</i>	904	1.007	1.171	1.264	1.275	1.278	1.271	1.273	1.289
<b>Q Djelatnosti zdravstvene i socijalne zaštite</b> <i>Human health and social work activities</i>	1.007	1.124	1.336	1.500	1.506	1.502	1.548	1.563	1.587
<b>R Umjetnost, zabava i rekreacija</b> <i>Arts, entertainment and recreation</i>	854	908	976	1.011	1.048	1.037	1.053	1.053	956
<b>S Ostale uslužne djelatnosti</b> <i>Other service activities</i>	1.147	1.010	1.408	1.619	1.642	1.624	1.658	1.621	1.609

6-15 NOMINALNI INDEKSI NETO I BRUTO PLAĆA <sup>1)</sup>  
NOMINAL INDICES OF NET AND GROSS WAGES <sup>1)</sup>

2006	2007	2008	2009	2010	2011	2012	2013	2014
<b>Neto plaća</b> <i>Net wage</i>								
<b>100,0</b>	109,8	124,5	131,3	133,3	135,8	137,6	138,5	138,1
91,1	<b>100,0</b>	113,4	119,6	121,5	123,7	125,4	126,1	125,8
80,3	88,1	<b>100,0</b>	105,5	107,1	109,1	110,5	111,2	110,9
76,1	83,6	94,8	<b>100,0</b>	101,5	103,4	104,8	105,4	105,2
75,0	82,3	93,4	98,5	<b>100,0</b>	101,9	103,2	103,9	103,6
73,6	80,8	91,7	96,7	98,2	<b>100,0</b>	101,3	102,0	101,7
72,7	79,8	90,5	95,4	96,9	98,7	<b>100,0</b>	100,6	100,4
72,2	79,3	89,9	94,9	96,3	98,1	99,4	<b>100,0</b>	99,8
72,4	79,5	90,2	95,1	96,5	98,3	99,6	100,2	<b>100,0</b>
<b>Bruto plaća</b> <i>Gross wage</i>								
<b>100,0</b>	109,8	124,6	135,7	137,9	140,7	142,7	143,7	143,4
91,1	<b>100,0</b>	113,4	123,6	125,6	128,1	130,0	130,9	130,6
80,3	88,1	<b>100,0</b>	109,0	110,7	112,9	114,6	115,4	115,1
73,7	80,9	91,8	<b>100,0</b>	101,6	103,7	105,1	105,9	105,6
72,5	79,6	90,4	98,4	<b>100,0</b>	102,0	103,5	104,3	104,0
71,1	78,0	88,5	96,5	98,0	<b>100,0</b>	101,4	102,2	101,9
70,1	76,9	87,3	95,1	96,6	98,6	<b>100,0</b>	100,7	100,5
69,6	76,4	86,7	94,4	95,9	97,9	99,3	<b>100,0</b>	99,8
69,7	76,6	86,9	94,7	96,1	98,1	99,5	100,2	<b>100,0</b>

6-16 REALNI INDEKSI NETO I BRUTO PLAĆA <sup>2)</sup>  
REAL INDICES OF NET AND GROSS WAGES <sup>2)</sup>

2006	2007	2008	2009	2010	2011	2012	2013	2014
<b>Neto plaća</b> <i>Net wage</i>								
<b>100,0</b>	111,8	136,5	143,6	148,3	156,5	161,8	162,4	160,8
89,5	<b>100,0</b>	122,2	128,5	132,7	140,0	144,8	145,3	143,9
73,2	81,9	<b>100,0</b>	105,2	108,6	114,6	118,5	118,9	117,8
69,6	77,8	95,1	<b>100,0</b>	103,3	108,9	112,7	113,1	112,0
67,4	75,4	92,1	96,8	<b>100,0</b>	105,5	109,1	109,5	108,4
63,9	71,4	87,3	91,8	94,8	<b>100,0</b>	103,4	103,8	102,8
61,8	69,1	84,4	88,8	91,7	96,7	<b>100,0</b>	100,4	99,4
61,6	68,8	84,1	88,4	91,3	96,3	99,6	<b>100,0</b>	99,0
62,2	69,5	84,9	89,3	92,2	97,3	100,6	101,0	<b>100,0</b>
<b>Bruto plaća</b> <i>Gross wage</i>								
<b>100,0</b>	111,8	136,6	148,4	153,4	162,1	167,8	168,6	166,9
89,5	<b>100,0</b>	122,2	132,8	137,2	145,0	150,1	150,8	149,4
73,2	81,8	<b>100,0</b>	108,7	112,3	118,7	122,9	123,4	122,2
67,4	75,3	92,0	<b>100,0</b>	103,3	109,2	113,0	113,6	112,5
65,2	72,9	89,0	96,8	<b>100,0</b>	105,7	109,4	109,9	108,9
61,7	69,0	84,3	91,6	94,6	<b>100,0</b>	103,5	104,0	103,0
59,6	66,6	81,4	88,5	91,4	96,6	<b>100,0</b>	100,5	99,5
59,3	66,3	81,0	88,0	91,0	96,1	99,5	<b>100,0</b>	99,0
59,9	67,0	81,8	88,9	91,9	97,1	100,5	101,0	<b>100,0</b>

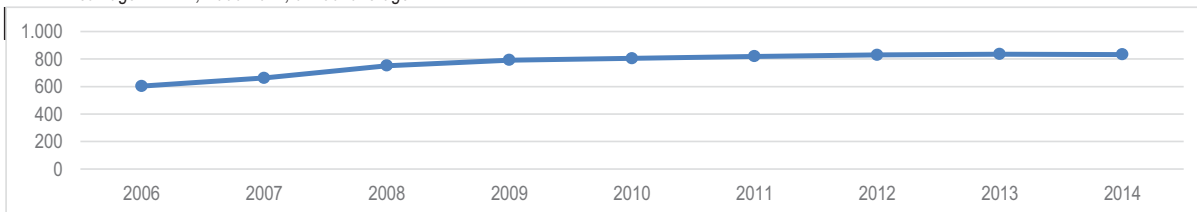
1) 2) Indeksi se čitaju samo vodoravno

1) 2) Indices are to be read horizontally only

**ZAPOSLENOST, NEZAPOSLENOST I PLAĆE**  
 EMPLOYMENT, UNEMPLOYMENT AND WAGES

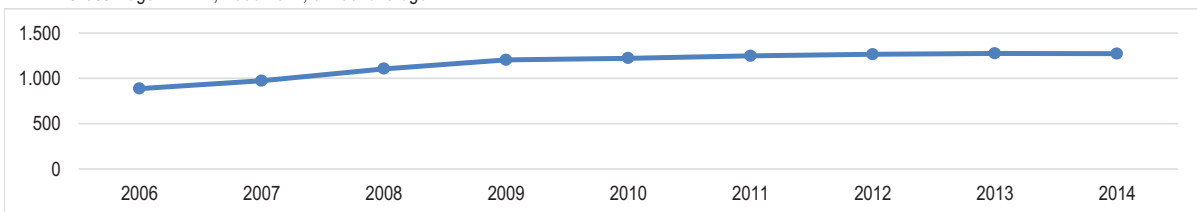
**6-13.1 Neto plaća u KM od 2006. do 2014., godišnji prosjek**

*Net wage in BAM, 2006-2014, annual average*



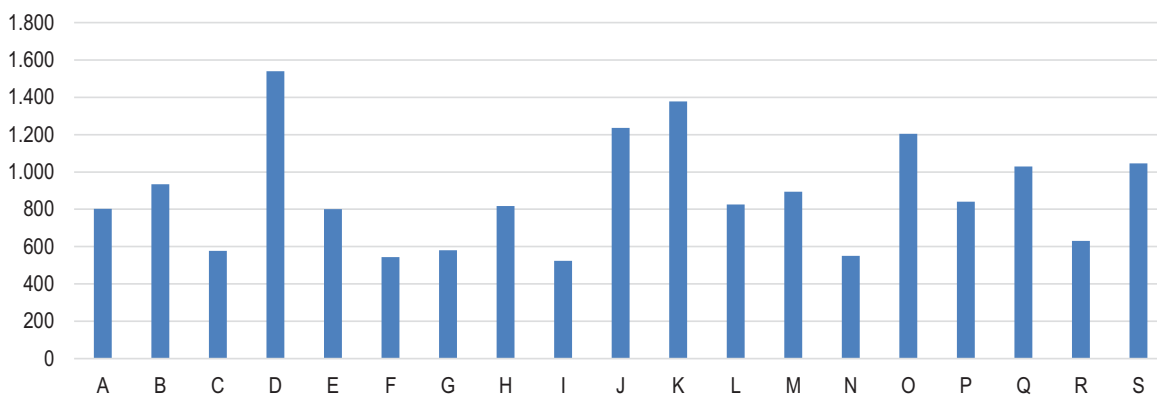
**6-14.1 Bruto plaća u KM od 2006. do 2014., godišnji prosjek**

*Gross wage in BAM, 2006-2014, annual average*



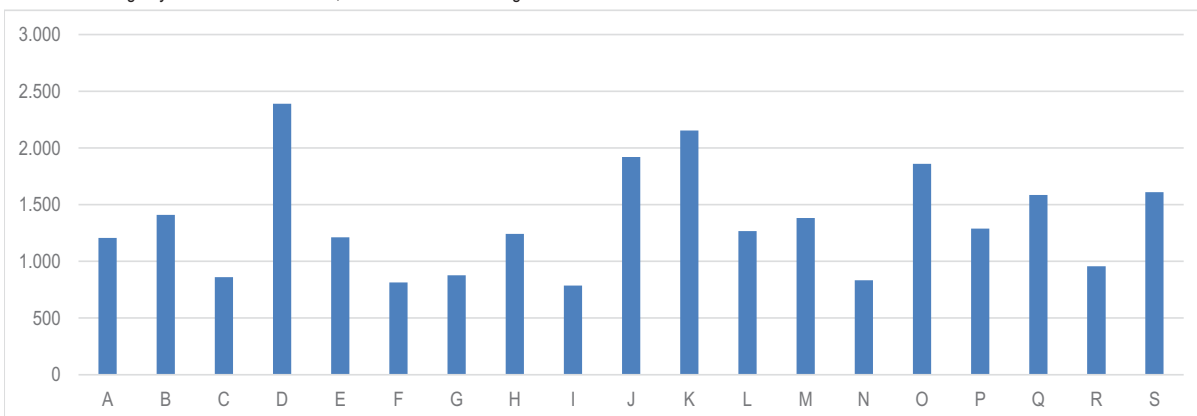
**6-13.2 Neto plaća po područjima KD BiH 2010, u KM - godišnji prosjek 2014.**

*Net wage by sections KD BiH 2010, in BAM - annual average in 2014*



**6-14.2 Bruto plaća po područjima KD BiH 2010, u KM - godišnji prosjek 2014.**

*Gross wage by KD BiH 2010 sections, in BAM - annual average 2014*





## 7 ANKETA O RADNOJ SNAZI

## LABOUR FORCE SURVEY

### 7- 0 METODOLOŠKA OBJAŠNJENJA

### NOTES ON METHODOLOGY

#### Izvori i metode prikupljanja podataka

#### Sources and methods of data collection

Anketa o radnoj snazi je istraživanje kojim se prikupljaju podaci o osnovnim karakteristikama radno sposobnog stanovništva, na osnovu kojih se vrši procjena ukupne radne snage u zemlji, kao i podaci o demografskim, obrazovnim, socio-ekonomskim i drugim karakteristikama stanovništva. Glavni cilj ovog istraživanja je dobivanje podataka o tri osnovna, međusobno isključiva kontigenta stanovništva: zaposlenih, nezaposlenih i neaktivnih osoba.

*The Labour Force Survey represents a research conducted to gather data on the basic characteristics of the working age population, based on which the total labor force in the country is reviewed, together with the data on demographics, education, socio-economic standing and other characteristics of the population. The main goal of the research is to gather data on the three main, mutually exclusive contingents of population: the employed, the unemployed and the inactive persons.*

Metodološke postavke Ankete zasnovane su na preporukama i definicijama Međunarodne organizacije rada (MOR) i zahtjevima Statističkog ureda EU (Eurostat), čime je osigurana međunarodna uporedivost podataka u ovoj oblasti statistike. Anketom se mjeri ekonomska aktivnost stanovništva u kratkom razdoblju posmatranja od sedmicu/ljedan dana koja se naziva referentna sedmica.

*Methodological principles behind the Survey are based on the recommendations and definitions of the International Labour Organization - ILO and requirements of the European Statistical Office - Eurostat, which set the standards for the international comparability of data in area of labour statistics. The survey measures the economic activity of population in short period of one week, called the "reference week".*

#### Obuhvat

#### Coverage

Anketa o radnoj snazi je istraživanje bazirano na uzorkom izabranim privatnim domaćinstvima/kućanstvima kao jedinicama posmatranja. Uzorkom nisu obuhvaćena kolektivna domaćinstva/kućanstva (studentski i đачki domovi, domovi za djecu i omladinu ometenu u razvoju, domovi za socijalno ugroženu djecu, domovi za penzionere, stare i iznemogle osobe, manastiri, samostani i sl.).

*Labour Force Survey is based on random sampling of private households as units of observations. The sample does not include collective households (students' and pupils' homes, homes for physically and mentally disabled children and youth, homes for socially disadvantaged children, retired persons' homes, senior citizens' homes, monasteries, convents, etc.).*

Uzorak je dizajniran kao stratifikovani dvoetafni slučajni uzorak.

*The sample was designed as a stratified two-stage random sample.*

Veličina uzorka za nivo BiH je oko 10.000 domaćinstava/kućanstava godišnje. Za Federaciju BiH veličina uzorka je oko 6.000 domaćinstava/kućanstava godišnje.

*The sample size for the level of BiH is around 10,000 households per year. For the Federation of BiH the sample size is around 6,000 households per year.*

#### Definicije

#### Definitions

**Domaćinstvom/kućanstvom** se smatra svaka porodična ili druga zajednica osoba koje se izjasne da zajedno stanuju i zajednički troše svoje prihode za podmirivanje osnovnih životnih potreba, bez obzira jesu li svi članovi stalno u mjestu gdje je nastanjeno domaćinstvo/kućanstvo ili neki od njih borave određeno vrijeme u drugom naselju, odnosno stranoj državi zbog rada, školovanja ili iz drugih razloga.

**A household** is considered to be every family or other union of persons who state that they live together and spend their income together to pay for the basic living expenses, notwithstanding whether all members are constantly present at the residence of the household, for example if some of them are temporarily living elsewhere, in a different town or country, for the purposes of employment, education, or other reasons.

**Radno sposobno stanovništvo** obuhvata sve osobe koje imaju 15 i više godina, podijeljene u dvije osnovne kategorije: radnu snagu (ekonomski aktivno) i ekonomski neaktivno stanovništvo.

**Working age population** includes all persons of 15 years of age or older, divided into two basic categories: labour force (economically active) and economically inactive population.

## ANKETA O RADNOJ SNAZI LABOUR FORCE SURVEY

**Radnu snagu** ili ekonomski aktivno stanovništvo čine zaposlene i nezaposlene osobe.

**Zaposleni** su osobe koje imaju 15 i više godina i koje su u referentnoj sedmici/tjednu:

- a) radile najmanje jedan sat za plaću ili naknadu, bez obzira na njihov formalni status, ili
- b) nisu radile, a imale su posao na koji će se vratiti.

**Kontingent zaposlenih osoba čine:**

- a) zaposlenici (osobe u zaposlenju koje za svoj rad primaju plaću ili naknadu);
- b) samozaposleni (poslodavci koji upravljaju poslovnim subjektom i zapošljavaju jednog ili više zaposlenika, te osobe koje rade za vlastiti račun i ne zapošljavaju zaposlenike) i
- c) neplaćeni pomažući članovi domaćinstva (članovi domaćinstva koji rade u poslovnom subjektu koji je u vlasništvu člana porodice i za svoj rad ne primaju plaću).

**Nezaposleni** su osobe koje imaju 15 i više godina i koje:

- a) nisu u referentnoj sedmici/tjednu obavljale nikakvu aktivnost za plaću ili naknadu (niti jedan sat),
- b) aktivno su tražile posao u toku/tijeku četiri prethodne sedmice/tjedna (referentna i tri prethodne), ili nisu tražile posao jer su našle posao koji će početi raditi u periodu ne dužem od 3 mjeseca i
- c) raspoložive su za rad tj. mogle bi početi raditi u toku naredne dvije sedmice/tjedna ukoliko im se ponudi posao.

**Neaktivne osobe** čine sve osobe 15 i više godina starosti koje prema anketnim definicijama nisu svrstane niti u zaposlene niti u nezaposlene osobe. To su osobe koje u referentnoj sedmici/tjednu nisu radile-obavljale aktivnost, nisu tražile zaposlenje u prethodne četiri sedmice/tjedna (referentna i tri prethodne) ili nisu spremne da počnu raditi u naredne dvije sedmice/dva tjedna ako bi im posao bio ponuđen.

**Osnovni indikatori** koji se izvode iz Ankete o radnoj snazi su:

**Stopa aktivnosti** je procentualno učešće aktivnog stanovništva (radne snage) u radno sposobnom stanovništvu.

**Stopa zaposlenosti** je procentualno učešće zaposlenih u radno sposobnom stanovništvu.

**Stopa nezaposlenosti** je procentualno učešće nezaposlenih osoba u radnoj snazi.

**The labour force** or the active population is composed of the employed and the unemployed.

**The employed** are persons of 15 years of age or older who during the reference week:

- a) Work for at least one hour for a salary or fee, notwithstanding their formal status or
- b) Do not work, but have a job to return to.

**Employed persons contingents covers:**

- a) Employees (employed persons who receive salary or fees for their work)
- b) The self-employed (employers who manage a business subject and employ one or more employees, and persons who work for their own account and do not have employees);
- c) Unpaid family workers (household members who are not in paid employment or self-employed, but work in an enterprise owned by a family member, and do not receive any payment for their work).

**The unemployed** are persons of 15 years of age or older who:

- a) In the reference week, do not work in any paid activity (even for one hour),
- b) Have actively looked for employment during the previous four weeks (the reference and three preceding weeks) or found a job and are about to start working in up to 3 months,
- c) Are available for work within two weeks following the reference week, if they are offered employment.

**The inactive** are all persons of 15 years of age or older who are not classified as employed or as unemployed persons according to the ILO definitions. They were not employed during the reference week, they did not look for employment in previous four weeks (the reference and three previous weeks), as well as they were not ready to start working in two subsequent weeks if they were offered employment.

**The basic indicators** that are derived from the data gathered in the Survey are the following:

**Activity rate** represents the labour force as a percentage of the working age population.

**Employment/population ratio** represents persons in employment as a percentage of the working age population.

**Unemployment rate** represents unemployment persons as a percentage of the labour force.

### Uporedivost anketnih i administrativnih podataka

Podaci dobijeni iz Ankete o radnoj snazi nisu metodološki uporedivi sa podacima koji se dobijaju iz drugih statističkih ili administrativnih izvora.

Uporedivost podataka je ograničena iz sljedećih razloga:

**Izvor podataka:** administrativni podaci se temelje na kadrovskoj evidenciji poslovnih subjekata i na evidencijama nezaposlenih koji su prijavljeni Zavodima za zapošljavanje, dok se anketni podaci temelje na podacima dobijenim direktnim intervjuom u okviru domaćinstava/kućanstva izabranih slučajnim uzorkom.

**Izveštajna jedinica:** jedinica izvještavanja za prikupljanje administrativnih podataka je poslovni subjekt, dok je anketna jedinica izvještavanja svaki član slučajno izabranog domaćinstava.

**Period posmatranja:** administrativni podaci se odnose na zadnji dan u mjesecu, dok se anketni podaci odnose na aktivnost ispitanika u referentnoj sedmici/tjednu.

**Metod prikupljanja:** podaci iz administrativnih izvora dobijaju se putem izvještaja koje dostavljaju poslovni subjekti, dok se anketni podaci prikupljaju direktnim intervjuom od osoba u domaćinstvima/kućanstvima koja su izabrana u uzorak.

**Periodika prikupljanja:** administrativni podaci se prikupljaju mjesečno, dok se anketa provodi jedanput godišnje.

**Definicije zaposlenosti i nezaposlenosti:** administrativni podaci obuhvataju samo osobe u formalnoj zaposlenosti, odnosno osobe koje su kao nezaposlene prijavljene Zavodima za zapošljavanje, dok anketni podaci uključuju i vlasnike poljoprivrednih imanja i neplaćene pomažuće članove porodice/obitelji i osobe koje su u sedmici/tjednu posmatranja obavljale bilo kakav posao za zaradu (u novcu ili naturi), profit itd., bez obzira na njihov formalni status.

**Koeficijent varijacije (CV)** je relativna mjera pouzdanosti procjene i govori o širini intervala pouzdanosti.

### Comparability of survey and administrative data

*Data obtained by LFS are not methodologically comparable with data from other statistical or administrative sources.*

*Comparability of the data is limited due to the following reasons:*

**Source of data:** *administrative data are based on the staff records from legal entities, and on the records of unemployed registered at the Employment Services, while survey data are based on the data collected in direct interviews within the households selected randomly.*

**Reporting unit:** *the reporting unit for collection of administrative data is a business entity, whereas the survey reporting unit is each member of a randomly selected household.*

**Observation period:** *administrative data are extracted on the last day of the month while survey data refer to the activity of the respondent in the reference week (from Monday to Sunday).*

**Data collection methods:** *data from the administrative sources are collected through reports delivered by business entities, whereas the Survey data are collected in direct interviews, from persons, members of households randomly selected for the sample.*

**Data collection cycles:** *administrative data are collected monthly, while the Labour Force Survey is carried out once a year.*

**Definitions of employment and unemployment:** *administrative data only encompass persons formally employed and persons registered as unemployed at the Employment Services with employment contracts, while the Labour Force Survey also covers owners of farms, unpaid family workers and persons working under contracts for work or for direct payment, i.e. persons who in the reference week (from Monday to Sunday) performed any work for payment (in money or in kind), profit or family gain, regardless of their formal status.*

**Coefficient of variation (CV)** *is a relative measure of reliability estimate, and indicates the width of the confidence interval.*

7-1 OSNOVNE KARAKTERISTIKE STANOVNIŠTVA PREMA AKTIVNOSTI I SPOLU  
PRINCIPAL POPULATION CHARACTERISTICS BY ACTIVITY AND SEX

(000)

	2006	2007	2008	2009	2010	2011	2012	2013	2014	
<b>1. Ukupno stanovništvo (2+7)</b>	<b>2.141</b>	<b>2.101</b>	<b>2.043</b>	<b>1.974</b>	<b>1.999</b>	<b>1.943</b>	<b>1.955</b>	<b>1.958</b>	<b>1.922</b>	<b>1. Total population (2+7)</b>
2. Radno sposobno stanovništvo (3+6)	1.718	1.708	1.661	1.619	1.643	1.611	1.633	1.656	1.642	2. Working age population (3+6)
3. Radna snaga (4+5)	740	722	703	674	705	678	693	692	691	3. Labour force (4+5)
4. Zaposleni	500	498	528	501	500	480	490	501	495	4. Persons in employment
5. Nezaposleni	240	225	176	173	205	198	203	191	196	5. Unemployed persons
6. Neaktivni	977	985	957	945	937	933	940	964	950	6. Inactive persons
7. Osobe mlađe od 15 godina	423	393	382	355	356	332	323	302	281	7. Persons under the age of 15
8. Osobe od 15–64 godina	1.443	1.437	1.366	1.339	1.361	1.332	1.336	1.358	1.327	8. Persons from 15 to 64 years of age
<b>1. Muški (2+7)</b>	<b>1.039</b>	<b>1.016</b>	<b>992</b>	<b>955</b>	<b>983</b>	<b>955</b>	<b>956</b>	<b>963</b>	<b>933</b>	<b>1. Men (2+7)</b>
2. Radno sposobno stanovništvo (3+6)	827	822	796	777	797	783	788	809	792	2. Working age population (3+6)
3. Radna snaga (4+5)	473	467	449	433	448	431	440	440	428	3. Labour force (4+5)
4. Zaposleni	333	336	345	327	326	312	318	321	317	4. Persons in employment
5. Nezaposleni	139	132	104	106	122	119	122	119	110	5. Unemployed persons
6. Neaktivni	354	354	347	344	349	352	348	369	364	6. Inactive persons
7. Osobe mlađe od 15 godina	213	194	195	178	185	172	168	153	142	7. Persons under the age of 15
8. Osobe od 15–64 godina	708	705	668	655	672	663	661	681	658	8. Persons from 15 to 64 years of age
<b>1. Ženski (2+7)</b>	<b>1.102</b>	<b>1.085</b>	<b>1.051</b>	<b>1.019</b>	<b>1.016</b>	<b>988</b>	<b>1.000</b>	<b>995</b>	<b>989</b>	<b>1. Women (2+7)</b>
2. Radno sposobno stanovništvo (3+6)	891	886	864	842	845	828	844	846	850	2. Working age population (3+6)
3. Radna snaga (4+5)	268	255	254	241	257	247	252	252	264	3. Labour force (4+5)
4. Zaposleni	167	162	182	174	174	168	171	180	178	4. Persons in employment
5. Nezaposleni	100	93	72	67	83	79	81	72	86	5. Unemployed persons
6. Neaktivni	623	631	610	600	588	581	592	594	586	6. Inactive persons
7. Osobe mlađe od 15 godina	211	199	187	177	171	160	155	149	139	7. Persons under the age of 15
8. Osobe od 15–64 godina	735	732	698	685	689	670	675	677	669	8. Persons from 15 to 64 years of age

Stope / Rates (%)

	2006	2007	2008	2009	2010	2011	2012	2013	2014	
<b>Ukupno</b>										<b>Total</b>
Stopa aktivnosti	43,1	42,3	42,4	41,6	42,9	42,1	42,4	41,8	42,1	Activity rate
Stopa zaposlenosti	29,1	29,2	31,8	30,9	30,4	29,8	30,0	30,3	30,2	Employment rate
Stopa nezaposlenosti	32,4	31,1	25,0	25,7	29,1	29,2	29,4	27,6	28,4	Unemployment rate
Učešće stanovništva ispod 15 godina	19,8	18,7	18,7	18,0	17,8	17,1	16,5	15,4	14,6	Share of population under the age of 15
Učešće stanovništva 15-64 godina	67,4	68,4	66,8	67,9	68,1	68,6	68,3	69,4	69,0	Share of population 15-64 years of age
<b>Muški</b>										<b>Men</b>
Stopa aktivnosti	57,2	56,9	56,4	55,7	56,2	55,0	55,9	54,4	54,0	Activity rate
Stopa zaposlenosti	40,3	40,9	43,3	42,1	40,9	39,9	40,4	39,7	40,1	Employment rate
Stopa nezaposlenosti	29,5	28,2	23,1	24,4	27,3	27,6	27,7	27,1	25,7	Unemployment rate
Učešće stanovništva ispod 15 godina	20,5	19,1	19,7	18,7	18,9	18,0	17,5	15,9	15,2	Share of population under the age of 15
Učešće stanovništva 15-64 godina	68,1	69,3	67,3	68,5	68,4	69,4	69,2	70,7	70,5	Share of population 15-64 years of age
<b>Ženski</b>										<b>Women</b>
Stopa aktivnosti	30,0	28,8	29,4	28,7	30,4	29,8	29,9	29,8	31,0	Activity rate
Stopa zaposlenosti	18,8	18,3	21,1	20,7	20,6	20,3	20,3	21,3	20,9	Employment rate
Stopa nezaposlenosti	37,5	36,4	28,3	27,9	32,3	32,1	32,2	28,4	32,7	Unemployment rate
Učešće stanovništva ispod 15 godina	19,1	18,3	17,8	17,3	16,8	16,2	15,5	14,9	14,1	Share of population under the age of 15
Učešće stanovništva 15-64 godina	66,7	67,4	66,4	67,2	67,8	67,8	67,5	68,1	67,6	Share of population 15-64 years of age

7-2 ZAPOSLENE OSOBE PREMA NAJVIŠOJ ZAVRŠENOJ ŠKOLI I SPOLU  
PERSONS IN EMPLOYMENT BY THE HIGHEST LEVEL OF EDUCATIONAL ATTAINMENT AND SEX

(000)

	2006	2007	2008	2009	2010	2011	2012	2013	2014	
<b>Ukupno</b>	<b>500</b>	<b>498</b>	<b>528</b>	<b>501</b>	<b>500</b>	<b>480</b>	<b>490</b>	<b>501</b>	<b>495</b>	<b>Total</b>
Osnovna škola i manje	106	97	107	90	82	78	87	85	69	Primary school and less
Srednja škola	316	327	346	330	332	306	312	317	325	Secondary school
Viša, visoka škola, magisterij, doktorat	78	74	74	80	85	96	91	99	102	College, university, masters, doctoral degrees
<b>Muški</b>	<b>333</b>	<b>336</b>	<b>345</b>	<b>327</b>	<b>326</b>	<b>312</b>	<b>318</b>	<b>321</b>	<b>317</b>	<b>Men</b>
Osnovna škola i manje	64	63	61	54	49	48	50	50	41	Primary school and less
Srednja škola	223	231	245	231	231	213	219	219	225	Secondary school
Viša, visoka škola, magisterij, doktorat	46	41	39	42	46	51	49	52	52	College, university, masters, doctoral degrees
<b>Ženski</b>	<b>167</b>	<b>162</b>	<b>182</b>	<b>174</b>	<b>174</b>	<b>168</b>	<b>171</b>	<b>180</b>	<b>178</b>	<b>Women</b>
Osnovna škola i manje	42	34	46	37	33	30	36	36	28	Primary school and less
Srednja škola	93	96	101	100	101	93	93	98	100	Secondary school
Viša, visoka škola, magisterij, doktorat	32	33	36	38	40	45	42	47	49	College, university, masters, doctoral degrees

Struktura / Structure (%)

<b>Ukupno</b>	<b>100,0</b>	<b>100,0</b>	<b>100,0</b>	<b>100,0</b>	<b>100,0</b>	<b>100,0</b>	<b>100,0</b>	<b>100,0</b>	<b>100,0</b>	<b>Total</b>
Osnovna škola i manje	21,2	19,5	20,2	18,1	16,4	16,2	17,7	17,0	13,9	Primary school and less
Srednja škola	63,2	65,7	65,7	66,0	66,5	63,8	63,6	63,3	65,6	Secondary school
Viša, visoka škola, magisterij, doktorat	15,6	14,9	14,1	16,0	17,1	20,1	18,6	19,7	20,5	College, university, masters, doctoral degrees
<b>Muški</b>	<b>100,0</b>	<b>100,0</b>	<b>100,0</b>	<b>100,0</b>	<b>100,0</b>	<b>100,0</b>	<b>100,0</b>	<b>100,0</b>	<b>100,0</b>	<b>Men</b>
Osnovna škola i manje	19,3	18,8	17,7	16,5	15,1	15,4	15,8	15,4	12,8	Primary school and less
Srednja škola	67,0	68,9	71,0	70,6	70,9	68,2	68,7	68,4	70,7	Secondary school
Viša, visoka škola, magisterij, doktorat	13,7	12,4	11,2	12,9	14,0	16,5	15,5	16,2	16,5	College, university, masters, doctoral degrees
<b>Ženski</b>	<b>100,0</b>	<b>100,0</b>	<b>100,0</b>	<b>100,0</b>	<b>100,0</b>	<b>100,0</b>	<b>100,0</b>	<b>100,0</b>	<b>100,0</b>	<b>Women</b>
Osnovna škola i manje	25,0	20,9	25,0	21,0	18,9	17,6	21,3	19,7	15,8	Primary school and less
Srednja škola	55,7	59,0	55,5	57,3	58,3	55,6	54,2	54,3	56,4	Secondary school
Viša, visoka škola, magisterij, doktorat	19,3	20,1	19,5	21,7	22,8	26,8	24,5	26,0	27,8	College, university, masters, doctoral degrees

7-3 ZAPOSLENE OSOBE PREMA STATUSU U ZAPOSLENOSTI I SPOLU  
PERSONS IN EMPLOYMENT BY EMPLOYMENT STATUS AND SEX

(000)

	2006	2007	2008	2009	2010	2011	2012	2013	2014	
<b>Ukupno</b>	<b>500</b>	<b>498</b>	<b>528</b>	<b>501</b>	<b>500</b>	<b>480</b>	<b>490</b>	<b>501</b>	<b>495</b>	<b>Total</b>
Zaposlenici	386	397	411	395	399	395	387	399	413	Employees
Samozaposleni	94	88	102	92	82	73	90	87	74	Self-employed
Neplaćeni pomažući članovi	(20)	(13)	(14)	(14)	(19)	(12)	(12)	(15)	((8))	Unpaid family workers
<b>Muški</b>	<b>333</b>	<b>336</b>	<b>345</b>	<b>327</b>	<b>326</b>	<b>312</b>	<b>318</b>	<b>321</b>	<b>317</b>	<b>Men</b>
Zaposlenici	256	265	267	257	260	251	250	251	261	Employees
Samozaposleni	69	67	73	65	60	57	64	64	54	Self-employed
Neplaćeni pomažući članovi	(8)	((4))	((6))	((5))	((6))	((3))	((4))	((6))	.	Unpaid family workers
<b>Ženski</b>	<b>167</b>	<b>162</b>	<b>182</b>	<b>174</b>	<b>174</b>	<b>168</b>	<b>171</b>	<b>180</b>	<b>178</b>	<b>Women</b>
Zaposlenici	130	132	144	138	139	143	137	148	152	Employees
Samozaposleni	(25)	(21)	29	(26)	22	(16)	(26)	23	20	Self-employed
Neplaćeni pomažući članovi	(12)	(9)	(9)	(9)	(13)	(8)	(9)	(9)	((5))	Unpaid family workers

Struktura / Structure (%)

<b>Ukupno</b>	<b>100,0</b>	<b>100,0</b>	<b>100,0</b>	<b>100,0</b>	<b>100,0</b>	<b>100,0</b>	<b>100,0</b>	<b>100,0</b>	<b>100,0</b>	<b>Total</b>
Zaposlenici	77,2	79,7	77,9	78,8	79,8	82,3	79,1	79,6	83,4	Employees
Samozaposleni	18,8	17,7	19,3	18,3	16,3	15,3	18,4	17,4	15,0	Self-employed
Neplaćeni pomažući članovi	(4,0)	(2,6)	(2,7)	(2,9)	(3,9)	(2,5)	(2,6)	(3,0)	((1,6))	Unpaid family workers
<b>Muški</b>	<b>100,0</b>	<b>100,0</b>	<b>100,0</b>	<b>100,0</b>	<b>100,0</b>	<b>100,0</b>	<b>100,0</b>	<b>100,0</b>	<b>100,0</b>	<b>Men</b>
Zaposlenici	77,0	78,8	77,3	78,5	79,8	80,5	78,6	78,2	82,1	Employees
Samozaposleni	20,8	20,0	21,0	19,9	18,4	18,3	20,2	20,0	17,1	Self-employed
Neplaćeni pomažući članovi	(2,3)	((1,2))	((1,7))	((1,5))	((1,9))	((1,1))	((1,2))	(1,9)	.	Unpaid family workers
<b>Ženski</b>	<b>100,0</b>	<b>100,0</b>	<b>100,0</b>	<b>100,0</b>	<b>100,0</b>	<b>100,0</b>	<b>100,0</b>	<b>100,0</b>	<b>100,0</b>	<b>Women</b>
Zaposlenici	77,7	81,7	79,2	79,4	79,8	85,5	80,0	82,0	85,8	Employees
Samozaposleni	(15,0)	(12,8)	16,1	15,2	12,5	9,6	15,0	13,0	11,3	Self-employed
Neplaćeni pomažući članovi	(7,3)	(5,6)	(4,7)	(5,4)	(7,7)	(4,9)	(5,0)	(5,0)	((3,0))	Unpaid family workers

7-4 ZAPOSLENE OSOBE PREMA GRUPAMA PODRUČJA DJELATNOSTI<sup>1)</sup> I SPOLU  
PERSONS IN EMPLOYMENT BY GROUPS OF SECTIONS OF ACTIVITIES CLASSIFICATION AND SEX

(000)

	2006	2007	2008	2009	2010	2011	2012	2013	2014	
<b>Ukupno</b>	<b>500</b>	<b>498</b>	<b>528</b>	<b>501</b>	<b>500</b>	<b>480</b>	<b>490</b>	<b>501</b>	<b>495</b>	<b>Total</b>
Poljoprivredne djelatnosti	72	61	72	68	(61)	53	66	64	(44)	Agriculture
Nepoljoprivredne djelatnosti	166	178	189	175	178	161	168	165	169	Industry
Uslužne djelatnosti	262	259	266	258	261	266	256	273	282	Services
<b>Muški</b>	<b>333</b>	<b>336</b>	<b>345</b>	<b>327</b>	<b>326</b>	<b>312</b>	<b>318</b>	<b>321</b>	<b>317</b>	<b>Men</b>
Poljoprivredne djelatnosti	44	39	44	39	(35)	37	39	41	(30)	Agriculture
Nepoljoprivredne djelatnosti	136	147	154	144	146	128	136	133	136	Industry
Uslužne djelatnosti	153	150	147	144	144	148	143	147	152	Services
<b>Ženski</b>	<b>167</b>	<b>162</b>	<b>182</b>	<b>174</b>	<b>174</b>	<b>168</b>	<b>171</b>	<b>180</b>	<b>178</b>	<b>Women</b>
Poljoprivredne djelatnosti	(28)	(22)	(28)	(28)	(26)	16	27	(22)	(15)	Agriculture
Nepoljoprivredne djelatnosti	30	31	35	32	31	33	31	32	32	Industry
Uslužne djelatnosti	109	109	119	114	117	118	113	126	131	Services
<b>Struktura / Structure (%)</b>										
<b>Ukupno</b>	<b>100,0</b>	<b>100,0</b>	<b>100,0</b>	<b>100,0</b>	<b>100,0</b>	<b>100,0</b>	<b>100,0</b>	<b>100,0</b>	<b>100,0</b>	<b>Total</b>
Poljoprivredne djelatnosti	14,3	12,2	13,7	13,5	12,2	11,0	13,5	12,7	9,0	Agriculture
Nepoljoprivredne djelatnosti	33,2	35,8	35,9	35,0	35,5	33,5	34,2	32,9	34,0	Industry
Uslužne djelatnosti	52,5	52,0	50,4	51,5	52,3	55,4	52,2	54,5	57,0	Services
<b>Muški</b>	<b>100,0</b>	<b>100,0</b>	<b>100,0</b>	<b>100,0</b>	<b>100,0</b>	<b>100,0</b>	<b>100,0</b>	<b>100,0</b>	<b>100,0</b>	<b>Men</b>
Poljoprivredne djelatnosti	13,3	11,5	12,9	12,0	10,8	11,8	12,4	12,8	(9,3)	Agriculture
Nepoljoprivredne djelatnosti	40,8	43,7	44,6	44,0	44,9	40,9	42,8	41,4	43,0	Industry
Uslužne djelatnosti	45,9	44,8	42,5	44,0	44,3	47,3	44,8	45,8	47,7	Services
<b>Ženski</b>	<b>100,0</b>	<b>100,0</b>	<b>100,0</b>	<b>100,0</b>	<b>100,0</b>	<b>100,0</b>	<b>100,0</b>	<b>100,0</b>	<b>100,0</b>	<b>Women</b>
Poljoprivredne djelatnosti	(16,6)	(13,7)	(15,3)	(16,4)	(14,8)	9,6	15,7	(12,4)	(8,3)	Agriculture
Nepoljoprivredne djelatnosti	17,9	19,4	19,3	18,2	18,1	19,8	18,2	17,7	18,1	Industry
Uslužne djelatnosti	65,5	67,0	65,4	65,4	67,2	70,6	66,1	69,9	73,6	Services

<sup>1)</sup> Grupe područja Klasifikacije djelatnosti KD BiH 2010: poljoprivredne (A), nepoljoprivredne (B,C,D,E,F), uslužne (G,H,I,J,K,L,M,N,O,P,Q,R,S,T,U)

Groups of sections of activities, KD BiH 2010 (NACE Rev.2) Classification of Economic Activities: Agriculture (A), Industry (B,C,D,E,F), Services (G,H,I,J,K,L,M,N,O,P,Q,R,S,T,U)

7-5 NEZAPOSLENE OSOBE PREMA NAJVIŠOJ ZAVRŠENOJ ŠKOLI I SPOLU  
UNEMPLOYED PERSONS BY THE HIGHEST LEVEL OF EDUCATIONAL ATTAINMENT AND SEKS

(000)

	2006	2007	2008	2009	2010	2011	2012	2013	2014	
<b>Ukupno</b>	<b>240</b>	<b>225</b>	<b>176</b>	<b>173</b>	<b>205</b>	<b>198</b>	<b>203</b>	<b>191</b>	<b>196</b>	<b>Total</b>
Osnovna škola i manje	62	60	43	41	43	44	38	39	41	Primary school and less
Srednja škola	168	156	125	125	148	139	148	134	134	Secondary school
Viša, visoka škola, magisterij, doktorat	10	(9)	(8)	(8)	(14)	(15)	(17)	17	21	College, university, masters, doctoral degrees
<b>Muški</b>	<b>139</b>	<b>132</b>	<b>104</b>	<b>106</b>	<b>122</b>	<b>119</b>	<b>122</b>	<b>119</b>	<b>110</b>	<b>Men</b>
Osnovna škola i manje	38	33	25	25	25	26	23	26	(21)	Primary school and less
Srednja škola	97	95	77	77	92	86	93	86	81	Secondary school
Viša, visoka škola, magisterij, doktorat	5	(4)	((2))	(4)	(5)	(7)	(6)	(7)	(8)	College, university, masters, doctoral degrees
<b>Ženski</b>	<b>100</b>	<b>93</b>	<b>72</b>	<b>67</b>	<b>83</b>	<b>79</b>	<b>81</b>	<b>72</b>	<b>86</b>	<b>Women</b>
Osnovna škola i manje	24	27	17	(16)	(17)	(18)	(15)	(13)	(21)	Primary school and less
Srednja škola	71	61	48	48	57	53	56	48	53	Secondary school
Viša, visoka škola, magisterij, doktorat	6	(5)	(6)	(4)	(9)	(8)	(11)	(10)	(13)	College, university, masters, doctoral degrees

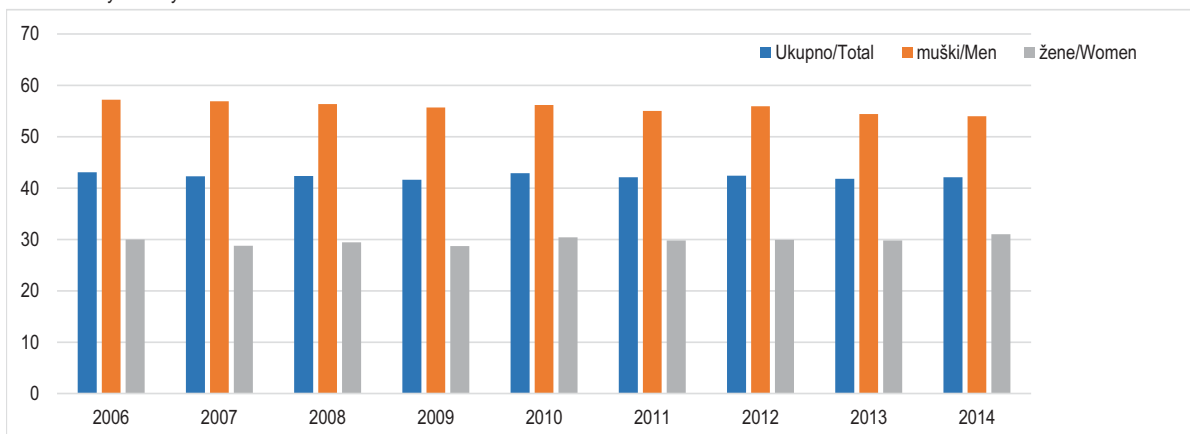
Struktura / Structure (%)

<b>Ukupno</b>	<b>100,0</b>	<b>100,0</b>	<b>100,0</b>	<b>100,0</b>	<b>100,0</b>	<b>100,0</b>	<b>100,0</b>	<b>100,0</b>	<b>100,0</b>	<b>Total</b>
Osnovna škola i manje	25,7	26,7	24,2	23,7	20,9	22,3	18,7	20,6	21,1	Primary school and less
Srednja škola	70,0	69,4	71,2	71,9	72,3	70,1	72,9	70,3	68,3	Secondary school
Viša, visoka škola, magisterij, doktorat	4,2	(4,0)	(4,6)	(4,4)	(6,8)	(7,6)	(8,3)	9,0	10,6	College, university, masters, doctoral degrees
<b>Muški</b>	<b>100,0</b>	<b>100,0</b>	<b>100,0</b>	<b>100,0</b>	<b>100,0</b>	<b>100,0</b>	<b>100,0</b>	<b>100,0</b>	<b>100,0</b>	<b>Men</b>
Osnovna škola i manje	27,0	25,2	24,1	24,0	20,8	22,0	18,8	21,8	18,8	Primary school and less
Srednja škola	69,7	71,8	74,0	72,6	75,0	71,9	76,1	72,4	74,0	Secondary school
Viša, visoka škola, magisterij, doktorat	3,3	(3,0)	((1,9))	(3,4)	(4,2)	(6,0)	(5,1)	(5,8)	(7,2)	College, university, masters, doctoral degrees
<b>Ženski</b>	<b>100,0</b>	<b>100,0</b>	<b>100,0</b>	<b>100,0</b>	<b>100,0</b>	<b>100,0</b>	<b>100,0</b>	<b>100,0</b>	<b>100,0</b>	<b>Women</b>
Osnovna škola i manje	24,0	28,7	24,3	23,1	21,1	22,6	18,6	18,6	23,9	Primary school and less
Srednja škola	70,5	66,0	67,1	70,9	68,3	67,5	68,3	66,9	61,2	Secondary school
Viša, visoka škola, magisterij, doktorat	5,5	(5,3)	(8,6)	(6,0)	(10,7)	(10,0)	(13,2)	(14,5)	(14,9)	College, university, masters, doctoral degrees



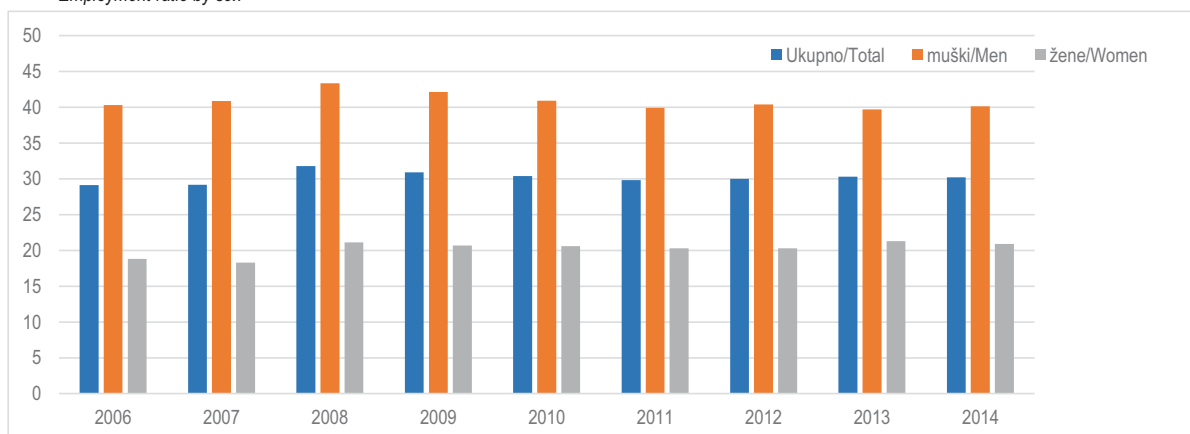
### 7-1.1 Stope aktivnosti stanovništva prema spolu

Activity rates by sex



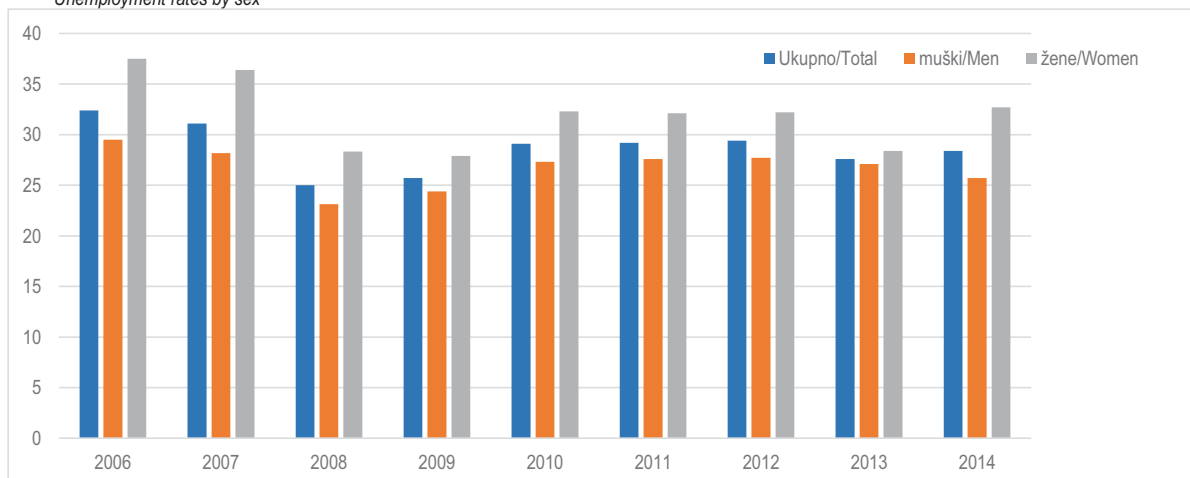
### 7-1.2 Stope zaposlenosti stanovništva prema spolu

Employment ratio by sex



### 7-1.3 Stope nezaposlenosti stanovništva prema spolu

Unemployment rates by sex



## CIJENE PRICES

### 8 CIJENE

#### 8-0 METODOLOŠKA OBJAŠNJENJA

##### Izvori i metode prikupljanja podataka

**Za indeks potrošačkih cijena, maloprodajne cijene** se prikupljaju na pet lokacija (gradova) u Federaciji Bosne i Hercegovine (Bihać, Mostar, Sarajevo, Tuzla i Zenica) odabranih prema kriteriju broja stanovnika i njihovoj ulozi u geografskom području kojem pripadaju.

Sve cijene prikupljaju uposlenici Federalnog zavoda za statistiku prema utvrđenom vremenskom rasporedu i unaprijed odabranom uzorku prodavnica/prodavaonica, tržnica i ustanova koje pružaju različite usluge stanovništvu. Snimatelji cijena dobivaju jasne specifikacije naziva proizvoda, njegove COICOP šifre i jedinice mjere i na osnovu/temelju tih informacija samostalno biraju konkretan proizvod čiju će cijenu snimati na određenom prodajnom mjestu, u skladu/sukladno sa kriterijem najprodavanijeg proizvoda na datom prodajnom mjestu. Kako bi se osiguralo da snimatelji iz mjeseca u mjesec snimaju cijene istih proizvoda, te kako bi se moglo pratiti koje proizvode snimatelji posmatraju na terenu, u upitnik se unose karakteristike proizvoda, kao što su marka, vrsta i količina proizvoda koji se snima, te informacije o eventualnim zamjenama ovih karakteristika ukoliko ih bude.

Takav način snimanja omogućuje praćenje promjene kretanja cijena između dva perioda, tj. praćenje dinamike kretanja cijena.

Za potrebe indeksa potrošačkih cijena snimanje cijena se vrši sljedećih dana u mjesecu:

- za poljoprivredne proizvode koji se prodaju na tržnicama cijene se prikupljaju dva puta mjesečno, i to u prvoj i trećoj sedmici/tjednu u mjesecu;
- za pogonska goriva cijene se snimaju onoliko puta koliko se njihove cijene mijenjaju u toku mjeseca
- za sve ostale proizvode cijene se, u skladu/sukladno sa važećim Evropskim/Europskim regulativama, prikupljaju jedanput mjesečno (između 1. i 21. u mjesecu), s tim da se nužno održava isti interval između prikupljanja.

Indeks potrošačkih cijena u Federaciji Bosne i Hercegovine izračunava se na osnovu/temelju reprezentativne liste proizvoda koju u 2014. godini čine 604 proizvoda. Svakog mjeseca prikuplja se oko 10.000 cijena na unaprijed definiranom uzorku prodajnih mjesta i geografskih lokacija.

### PRICES

#### NOTES ON METHODOLOGY

##### Sources and methods of data collection

**For the consumer price index, the retail prices** are collected in five geographic locations (cities) of the Federation of Bosnia and Herzegovina (Bihać, Mostar, Sarajevo, Tuzla and Zenica) chosen according to the criterion of their weight in terms of population and their role with respect to the geographical areas they belong to.

All the prices are collected by the personnel of the Institute for Statistics of FB&H according to a pre-defined schedule and panel of outlets, markets and institutions providing different kinds of services to citizens. The price collectors receive clear specifications of the name of item, its COICOP code, and unit of measurement that allows them to choose a concrete item for price collecting in a specific outlet, in accordance with the criterion of the most sold products in that outlet. In order to be certain that the collector is collecting prices for exactly the same items each month, the form for price collecting also includes the informations on detailed product description in terms of brands, variety and quantity, as well as the information on possible replacements of items.

All of this allows the monitoring of the exact price change in different periods.

For the purposes of CPI calculations, the price collection is scheduled as follows:

- for agricultural products sold on green markets the prices are being collected twice a month, in the first and third week of a month;
- for the motor fuels prices are collected in line with price changes within a calendar month;
- for other items the prices, in accordance with the European Regulative, are being collected once a month (between 1<sup>st</sup> and 21<sup>st</sup> of the month) with the obligation of maintaining the same interval of price collection.

The CPI in the Federation of Bosnia and Herzegovina is calculated on the basis of the representative List of Products that consisted of 604 different items in 2014. Each month around 10,000 prices are being collected in a fixed panel of geographical locations and outlets.

Za obračun indeksa potrošačkih cijena upotrebljava se Klasifikacija proizvoda i usluga za ličnu/osobnu potrošnju razvrstanih prema namjeni potrošnje (Classification of Individual Consumption by Purpose-COICOP) na dvanaest osnovnih odjeljaka za koje se izračunavaju indeksi.

*For the CPI calculation, the Classification of Individual Consumption by Purpose (COICOP) is used. According to the COICOP, goods and services are divided into twelve main groups for which indices are calculated.*

**Za indeks cijena proizvođača industrijskih proizvoda** na domaćem i inostranom tržištu cijene se prikupljaju od industrijskih preduzeća/poduzeća, mjesečno putem obrazaca C-41/DOM i C-41/INO.

**For Producer Price Indices of industrial products on the domestic and non-domestic market**, all items the prices are being collected once a month through C-41/DOM and C-41/INO forms.

**Obuhvat proizvoda** - Obuhvaćeni su najvažniji proizvodi i usluge koje se proizvode u Federaciji BiH i prodaju na domaćem i inostranom tržištu.

**Product coverage** - All relevant products and services produced by enterprises located in the Federation of BiH and sold on domestic and non-domestic market are covered by this index.

**Obuhvat izvještajnih jedinica** - Za indeks cijena na domaćem tržištu cijene se prikupljaju od oko 234 proizvodnih subjekata i za oko 225 proizvoda, a za indeks cijena na inostranom tržištu od 159 subjekata za 156 proizvoda. Svakog mjeseca se, od izabranih preduzeća/poduzeća, prikuplja oko 1680 pojedinačnih cijena za izabrane proizvode.

**Enterprises coverage** - The prices are collected from 234 producers approximately for about 225 products for the price index on the domestic market and from 159 producers for about 156 products for the index on the non-domestic market. Each month, around 1,680 single prices are collected from selected enterprises.

Za obračun indeksa cijena proizvođača industrijskih proizvoda upotrebljava se Klasifikacija djelatnosti BiH 2010 prema kojoj se poslovni subjekti razvrstavaju u područja B-Vađenje ruda i kamena, C-Prerađivačka industrija, D-Proizvodnja i snabdijevanje el. energijom, plinom, parom i klimatizacija i E-Snabdijevanje vodom; uklanjanje otpadnih voda; upravljanje otpadom te djelatnost sanacije okoliša i Nomenklatura industrijskih proizvoda (NIP BiH 2010).

*For calculating the price index, the PPI Classification of Activities is used, by which legal entities are classified in sections B - Mining and Quarrying, C - Manufacturing, D - Electricity, Gas, Steam and Air Conditioning Supply and E - Water Supply, Sewage, Waste Management and Remediation and Nomenclature of Industrial Products (NIP BiH 2010).*

## Definicije

**Indeks potrošačkih cijena** predstavlja mjeru promjena cijena proizvoda i usluga koje rezidentna domaćinstva/kućanstava kupuju radi zadovoljenja svojih vlastitih potreba.

## Definitions

**Consumer Price Index** represents a measure of average changes in price of a product (goods and services) which consumers buy for their personal needs.

**Indeks cijena proizvođača industrijskih proizvoda na domaćem tržištu** predstavlja mjeru promjena cijena proizvoda koje industrijska preduzeća/poduzeća proizvode u Federaciji BiH i prodaju na tržištu Bosne i Hercegovine. **Indeks cijena proizvođača industrijskih proizvoda na inostranom tržištu** predstavlja mjeru promjena cijena proizvoda koje industrijska preduzeća/poduzeća proizvode u Federaciji BiH i prodaju na inostranom tržištu.

**Producer Price Index on the domestic market** represents the measurement of price changes of industrial products produced in the Federation of BiH and sold on the territory of Bosnia and Herzegovina.

**Producer Price Index on Non-Domestic Market** presents the measurement of price changes of industrial products produced and sold outside the territory of Bosnia and Herzegovina.

## Ponderi

Ponderi koji se primjenjuju za izračunavanje **indeksa potrošačkih cijena** su koeficijenti koji odražavaju relativnu važnost odabranih proizvoda i usluga u ukupnoj potrošnji domaćinstava/kućanstava na teritoriji Federacije BiH. Pomoću njih se izračunavaju elementarni indeksi kao ponderisani/ponderirani prosjeci. Bazirani su na podacima povezanim sa finalnom potrošnjom domaćinstava/kućanstava i na podacima o broju stanovnika.

## Weights

Weights used for calculating the **CPI** reflect the relative importance of the sampled goods or services in the total consumption of resident households within the territory of the Federation of BiH. They are used for elementary indices calculations as the weighted averages. They are based on the data linked to the Household Final Consumption and population.

## CIJENE PRICES

Osnovni izvor podataka za izradu pondera za obračun indeksa potrošačkih cijena je Anketa o potrošnji domaćinstava/kućanstava. Za izračunavanje indeksa potrošačkih cijena, od januara 2014. godine primjenjuju se ponderi koji se baziraju/temelje na podacima Ankete o potrošnji domaćinstava/kućanstava iz 2011. godine. Ponderi se svake godine korigiraju indeksom kretanja cijena u prethodnoj godini.

*The most important data source for calculating the weights used in the consumer price indices is the Household Budget Survey. From January 2014, the compilation of the CPI has been based on the weights derived from household expenditures made in 2011. Weights are updated every year according to the price changes in the previous year.*

Ponderi koji se primjenjuju za izračunavanje **indeksa cijena proizvođača industrijskih proizvoda na domaćem tržištu** su koeficijenti koji odražavaju relativno učešće vrijednosti prodaje pojedinog proizvoda u ukupnoj vrijednosti prodaje svih proizvoda na domaćem tržištu. **Ponderi koji se primjenjuju za izračunavanje indeksa cijena proizvođača industrijskih proizvoda na inostranom tržištu** su koeficijenti koji odražavaju relativno učešće vrijednosti prodaje pojedinog proizvoda u ukupnoj vrijednosti prodaje svih proizvoda na inostranom tržištu. Osnovni izvor podataka za izradu pondera je Godišnji izvještaj industrije - IND-21 za 2010. godinu.

*Weights used for calculating the **PPI on the domestic market** reflect relative importance value of sale for each product in the total value production sold on the domestic market. **Weights used for calculating the PPI on the non-domestic market** reflect the relative importance value of sale for each product in the total value production sold on the non-domestic market. The main source of data for calculating weights is the Annual Survey on Industrial Production - IND - 21 from 2010.*

8-1 INDEKSI POTROŠAČKIH CIJENA<sup>1)</sup>  
CONSUMER PRICE INDICES<sup>1)</sup>

2005	2006	2007	2008	2009	2010	2011	2012	2013	2014
<u>100,0</u>	106,0	107,9	116,2	115,9	117,9	122,1	124,6	124,3	123,5
94,4	<u>100,0</u>	101,8	109,7	109,3	111,2	115,2	117,5	117,3	116,5
92,7	98,2	<u>100,0</u>	107,7	107,4	109,2	113,1	115,4	115,2	114,4
86,1	91,2	92,9	<u>100,0</u>	99,7	101,4	105,0	107,2	107,0	106,2
86,3	91,5	93,1	100,3	<u>100,0</u>	101,7	105,4	107,5	107,3	106,6
84,8	89,9	91,6	98,6	98,3	<u>100,0</u>	103,5	105,7	105,4	104,7
81,9	86,8	88,4	95,2	94,9	96,6	<u>100,0</u>	102,0	101,8	101,1
80,3	85,1	86,6	93,3	93,0	94,6	98,0	<u>100,0</u>	99,8	99,1
80,4	85,2	86,8	93,5	93,2	94,8	98,2	100,2	<u>100,0</u>	99,3
81,0	85,8	87,4	94,1	93,8	95,5	98,9	100,9	100,7	<u>100,0</u>

1) Indeksi se čitaju samo vodoravno i izračunati su na bazi prosječne prethodne godine

1) Indices are to be read horizontally only, and are calculated based on the average of the previous year

8-2 GODIŠNJI INDEKSI POTROŠAČKIH CIJENA  
ANNUAL CONSUMER PRICE INDICES

92005=100

	2009	2010	2011	2012	2013	2014	
<b>Ukupan indeks</b>	<b>115,9</b>	<b>117,9</b>	<b>122,1</b>	<b>124,6</b>	<b>124,3</b>	<b>123,5</b>	<b>Total Index</b>
Hrana i bezalkoholna pića	125,9	125,0	133,2	135,7	135,3	131,9	Food and non-alcoholic beverages
Aklohoholna pića i duhan	111,3	132,1	142,7	157,6	168,4	180,3	Alcoholic beverages, tobacco
Odjeća i obuća	91,6	86,7	78,4	72,0	64,9	62,9	Clothing and footwear
Stanovanje, voda, električna energija, gas/plin i drugi energenti	129,6	132,1	136,5	142,9	144,7	144,5	Housing, water, electricity, gas and other fuels
Najmeštaj, kućanski uređaji i redovno/redovito održavanje kuće	104,9	105,3	106,5	107,9	108,3	108,4	Furniture, household equipment, routine maintenance of the house
Zdravstvo	109,9	110,4	107,2	106,6	102,1	101,5	Health
Prijevoz	104,8	112,3	120,3	125,3	123,6	122,6	Transport
Komunikacije	117,9	125,3	127,2	125,4	126,2	128,0	Communication
Rekreacija i kultura	116,6	118,2	119,3	120,5	122,1	123,7	Recreation and culture
Obrazovanje	105,3	105,9	106,2	105,8	107,3	108,3	Education
Restorani i hoteli	125,6	127,7	131,0	134,7	135,7	136,3	Restaurants and hotels
Ostala dobra i usluge	106,5	107,3	107,5	109,0	109,5	109,8	Miscellaneous goods and services

**CIJENE**  
PRICES

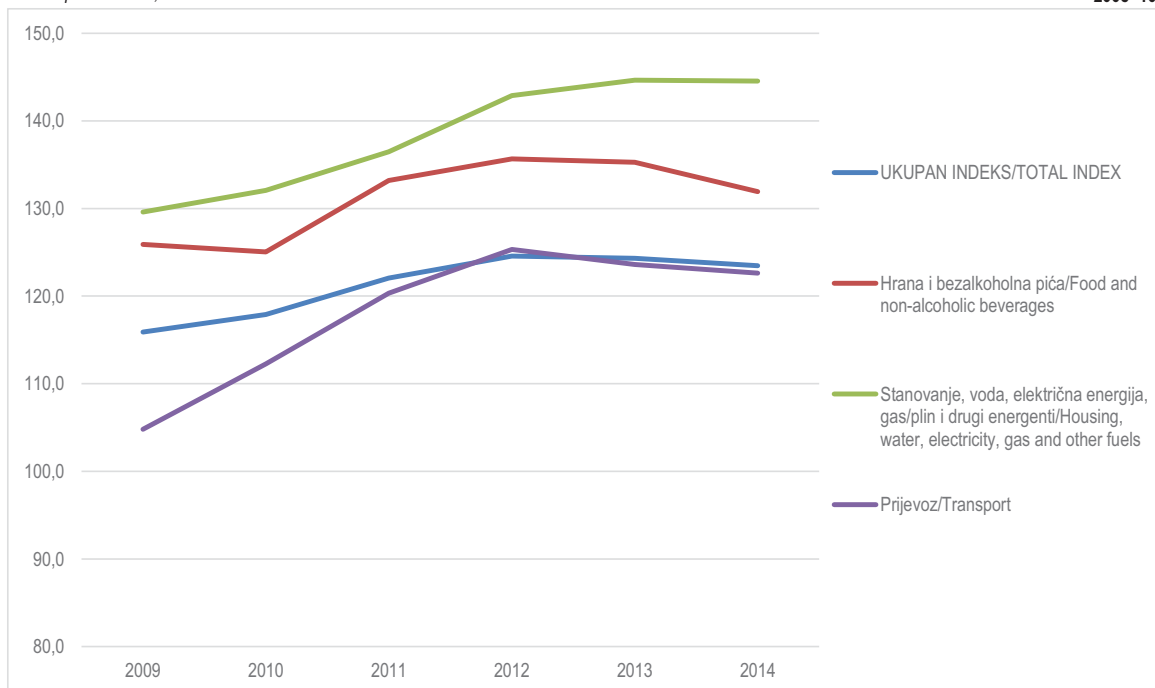
**8-3 GODIŠNJI LANČANI INDEKSI POTROŠAČKIH CIJENA**  
ANNUAL CHAIN CONSUMER PRICE INDICES

0 prethodna godina = 100  
0 previous year=100

Odjeljak	2009	2010	2011	2012	2013	2014	Division
<b>Ukupan indeks</b>	<b>99,7</b>	<b>101,8</b>	<b>103,6</b>	<b>102,1</b>	<b>99,8</b>	<b>99,3</b>	<b>Total Index</b>
Hrana i bezalkoholna pića	99,9	99,3	106,5	101,8	99,7	97,5	Food and non-alcoholic beverages
Aklohoolna pića i duhan	108,1	118,7	108,0	110,4	106,9	107,0	Alcoholic beverages, tobacco
Odjeća i obuća	95,3	94,7	90,5	91,9	90,0	97,1	Clothing and footwear
Stanovanje, voda, električna energija, gas/plin i drugi energenti	103,6	101,9	103,3	104,7	101,2	99,9	Housing, water, electricity, gas and other fuels
Najmeštaj, kućanski uređaji i redovno/redovito održavanje kuće	100,8	100,4	101,2	101,3	100,4	100,1	Furniture, household equipment, routine maintenance of the house
Zdravstvo	100,5	100,4	97,2	99,4	95,8	99,4	Health
Prijevoz	90,1	107,1	107,2	104,2	98,6	99,2	Transport
Komunikacije	100,7	106,3	101,5	98,6	100,6	101,5	Communication
Rekreacija i kultura	104,0	101,4	100,9	101,0	101,4	101,3	Recreation and culture
Obrazovanje	98,7	100,6	100,3	99,6	101,5	100,9	Education
Restorani i hoteli	106,0	101,7	102,5	102,8	100,8	100,4	Restaurants and hotels
Ostala dobra i usluge	101,6	100,7	100,3	101,4	100,4	100,3	Miscellaneous goods and services

**8-2.1 Indeks potrošačkih cijena, 2009.-2014.**  
Consumer price indices, 2009-2014

2005=100



8-4 GODIŠNJI LANČANI INDEKSI CIJENA PROIZVOĐAČA INDUSTRIJSKIH PROIZVODA NA DOMAĆEM TRŽIŠTU  
ANNUAL CHAIN INDICES OF PRODUCER PRICES ON THE DOMESTIC MARKET

θ prethodna godina = 100  
θ previous year=100

NACE - PRODCOM	2009	2010	2011	2012	2013	2014	NACE - PRODCOM
<b>Ukupan indeks</b>	<b>97,0</b>	<b>100,3</b>	<b>104,1</b>	<b>101,7</b>	<b>97,8</b>	<b>98,9</b>	<b>Total Index</b>
<b>Prema glavnim industrijskim grupacijama</b>							<b>By main industrial groupings</b>
Energija	103,4	100,5	104,4	105,5	95,4	99,2	Energy
Intermedijarni proizvodi osim energije	88,2	101,5	107,1	99,0	99,1	97,1	Intermediate goods except energy
Kapitalni proizvodi	98,9	100,4	100,6	99,9	98,2	99,5	Capital goods
Trajni proizvodi za široku potrošnju	101,6	99,2	101,2	101,2	100,3	100,5	Durable consumer goods
Netrajni proizvodi za široku potrošnju	101,4	98,3	101,4	100,8	98,8	100,5	Non-durable consumer goods
<b>Prema područjima i oblastima KD-a</b>							<b>By CEA sections and divisions</b>
<b>B Vadenje ruda i kamena</b>	<b>107,8</b>	<b>100,4</b>	<b>103,7</b>	<b>103,8</b>	<b>99,8</b>	<b>99,3</b>	<b>Mining and quarrying</b>
05 Vadenje uglja/ugljena i lignita	108,8	100,7	103,8	104,2	99,8	99,2	Mining of coal and lignite
07 Vadenje metalnih ruda				101,2	96,3	103,8	Mining of metal ores
08 Vadenje ostalih ruda i kamena	99,2	97,7	102,8	100,3	99,4	100,0	Other mining and quarrying
<b>C Prerađivačka industrija</b>	<b>94,4</b>	<b>100,4</b>	<b>104,4</b>	<b>100,0</b>	<b>98,9</b>	<b>98,7</b>	<b>Manufacturing</b>
10 Proizvodnja prehrambenih proizvoda	97,3	99,8	105,7	99,7	100,9	98,6	Manufacture of food products
11 Proizvodnja pića	102,2	99,2	103,3	104,1	101,0	101,4	Manufacture of beverages
12 Proizvodnja duhanskih proizvoda	100,2	91,6	102,9	97,9	91,5	96,6	Manufacture of tobacco products
13 Proizvodnja tekstila	100,0	100,0	106,4	104,3	100,0	103,6	Manufacture of textiles
14 Proizvodnja odjeće	100,0	96,5	99,7	100,0	99,3	101,2	Manufacture of wearing apparel
15 Proizvodnja kože i srodnih proizvoda	100,9	101,0	100,5	96,0	105,3	100,3	Manufacture of leather and related products
16 Prerada drveta/drva i proizvoda od drveta/drva i plute, osim namještaja; proizvodnja predmeta od slame i pletarskih materijala	101,5	95,0	100,0	100,1	100,2	101,2	Manufacture of wood and products of wood and cork except furniture; mfr. of articles of straw and plaiting materials
17 Proizvodnja papira i proizvoda od papira	100,7	99,5	101,1	100,5	101,0	99,0	Manufacture of paper and paper products
18 Štampanje/ Tiskanje i umnožavanje snimljenih zapisa	100,0	100,0	100,0	100,0	98,2	97,0	Printing and reproduction of recorded media
19 Proizvodnja kokska i rafiniranih naftnih proizvoda	72,9	158,4	116,5	104,9	89,2	91,1	Manufacture of coke, refined petroleum products
20 Proizvodnja kemikalija i kemijskih proizvoda	98,2	101,0	106,3	104,2	101,2	99,1	Manufacture of chemicals and chemical products
21 Proizvodnja osnovnih farmaceutskih proizvoda i farmaceutskih preparata	100,0	89,7	91,8	92,5	83,5	104,8	Manufacture of basic pharmaceutical products and pharmaceutical preparations
22 Proizvodnja proizvoda od gume i plastičnih masa	95,8	96,2	99,5	100,0	100,5	101,4	Manufacture of rubber and plastic products
23 Proizvodnja ostalih nemetalnih mineralnih proizvoda	103,1	99,9	99,7	100,1	100,0	95,5	Manufacture of other non-metallic mineral products
24 Proizvodnja baznih metala	63,6	109,0	111,7	99,4	94,2	97,6	Manufacture of basic metals
25 Proizvodnja gotovih metalnih proizvoda, osim mašina/strojeva i opreme	95,0	104,8	112,7	100,8	98,8	99,1	Manufacture of fabricated metal products, except machinery and equipment
26 Proizvodnja računara te elektroničkih i optičkih proizvoda	94,2	110,6	101,4	98,0	98,4	95,2	Manufacture of computers, electronic and optical products

**CIJENE**  
PRICES

**8-4 GODIŠNJI LANČANI INDEKSI CIJENA PROIZVOĐAČA INDUSTRIJSKIH PROIZVODA NA DOMAĆEM TRŽIŠTU (nastavak)**  
ANNUAL CHAIN INDICES OF PRODUCER PRICE ON THE DOMESTIC MARKET (continued)

0 prethodna godina = 100  
0 previous year = 100

NACE - PRODCOM	2009	2010	2011	2012	2013	2014	NACE - PRODCOM
27 Proizvodnja električne opreme	101,5	104,7	107,2	89,9	103,0	96,1	Manufacture of electrical equipment
28 Proizvodnja mašina/ strojeva i uređaja, d.n.	100,1	100,2	101,0	100,8	93,1	98,5	Manufacture of machinery and equipment n.e.c.
29 Proizvodnja motornih vozila, prikolica i poluprikolica	97,6	98,7	100,0	100,0	100,0	100,0	Manufacture of motor vehicles, trailers, semi-trailers
30 Proizvodnja ostalih prijevoznih sredstava	-	-	-	103,9	100,0	100,0	Manufacture of other transport equipment
31 Proizvodnja namještaja	101,6	99,0	101,6	101,3	100,3	100,4	Manufacture of furniture
32 Ostala prerađivačka industrija	100,0	101,4	107,1	100,0	100,0	100,0	Other manufacturing
<b>D Proizvodnja i snabdijevanje/ opskrba el. energijom, gasom/plinom, parom i klimatizacija</b>	<b>100,9</b>	<b>99,1</b>	<b>105,9</b>	<b>106,0</b>	<b>93,5</b>	<b>99,2</b>	<b>Electricity, gas, steam and air conditioning supply</b>
35 Proizvodnja i snabdijevanje/ opskrba el. energijom, gasom/plinom, parom i klimatizacija	100,9	99,1	105,9	106,0	93,5	99,2	Electricity, gas, steam and air conditioning supply
<b>E Snabdijevanje vodom; uklanjanje otpadnih voda, upravljanje otpadom te djelatnost sanacije okoliša</b>	<b>-</b>	<b>-</b>	<b>-</b>	<b>87,0</b>	<b>99,9</b>	<b>96,4</b>	<b>Water supply sewage, waste management and remediation activities</b>
38 Sakupljanje otpada, djelatnost obrade i zbrinjavanja otpada; reciklaža materijala	-	-	-	87,0	99,9	96,4	Waste collection, treatment and disposal of waste; material recycling

**8-4.1 Godišnji lančani indeksi cijena proizvođača industrijskih proizvoda na domaćem tržištu ukupno i prema područjima KD-a**  
Producer price annual chain indices on the domestic market, total and by CEA sections





8-5 INDEKSI CIJENA PROIZVOĐAČA INDUSTRIJSKIH PROIZVODA  
PRODUCER PRICE INDICES

Ø 2011=100

NACE - PRODCOM	2012	2013	2014	NACE - PRODCOM
<b>Ukupan indeks cijena proizvođača industrijskih proizvoda</b> <i>Producer price indices - total</i>				
<b>Ukupan indeks</b>	<b>100,8</b>	<b>98,8</b>	<b>97,6</b>	<b>Total index</b>
<b>Prema glavnim industrijskim grupacijama</b>				<b>By main industrial groupings</b>
Energija	106,1	101,9	100,3	Energy
Intermedijami proizvodi osim energije	97,8	96,1	94,0	Intermediate goods except energy
Kapitalni proizvodi	99,1	97,4	95,7	Capital goods
Trajni proizvodi za široku potrošnju	100,4	100,5	101,0	Durable consumer goods
Netrajni proizvodi za široku potrošnju	100,9	100,5	101,2	Non-durable consumer goods
<b>Prema područjima i oblastima KD-a</b>				<b>By CEA sections and divisions</b>
B Vađenje ruda i kamena	103,9	103,7	103,1	Mining and quarrying
C Prerađivačka industrija	99,5	98,2	97,0	Manufacturing
D Proizvodnja i snabdijevanje/ opskrba el. energijom, gasom/plinom, parom i klimatizacija	106,6	99,4	97,6	Electricity, gas, steam and air conditioning supply
E Snabdijevanje vodom; uklanjanje otpadnih voda, upravljanje otpadom te djelatnost sanacije okoliša	90,6	87,9	84,7	Water supply sewage, waste management and remediation activities
<b>Indeksi cijena proizvođača industrijskih proizvoda na domaćem tržištu</b> <i>Producer price indices on the domestic market</i>				
<b>Ukupan indeks</b>	<b>101,7</b>	<b>99,5</b>	<b>98,4</b>	<b>Total index</b>
<b>Prema glavnim industrijskim grupacijama</b>				<b>By main industrial groupings</b>
Energija	105,4	100,6	99,9	Energy
Intermedijami proizvodi osim energije	99,0	98,1	95,3	Intermediate goods except energy
Kapitalni proizvodi	99,9	98,1	97,6	Capital goods
Trajni proizvodi za široku potrošnju	101,2	101,5	102,0	Durable consumer goods
Netrajni proizvodi za široku potrošnju	100,8	99,6	100,1	Non-durable consumer goods
<b>Prema područjima i oblastima KD-a</b>				<b>By CEA sections and divisions</b>
B Vađenje ruda i kamena	103,8	103,6	103,0	Mining and quarrying
C Prerađivačka industrija	100,0	98,9	97,6	Manufacturing
D Proizvodnja i snabdijevanje/ opskrba el. energijom, gasom/plinom, parom i klimatizacija	106,0	99,1	98,3	Electricity, gas, steam and air conditioning supply
E Snabdijevanje vodom; uklanjanje otpadnih voda, upravljanje otpadom te djelatnost sanacije okoliša	87,0	86,9	83,8	Water supply sewage, waste management and remediation activities
<b>Indeksi proizvođača industrijskih proizvoda na inostranom tržištu</b> <i>Producer price indices on the non-domestic market</i>				
<b>Ukupan indeks</b>	<b>99,5</b>	<b>97,8</b>	<b>96,3</b>	<b>Total index</b>
<b>Prema glavnim industrijskim grupacijama</b>				<b>By main industrial groupings</b>
Energija	108,1	105,6	101,6	Energy
Intermedijami proizvodi osim energije	96,6	94,1	92,6	Intermediate goods except energy
Kapitalni proizvodi	98,8	97,1	95,0	Capital goods
Trajni proizvodi za široku potrošnju	99,9	99,8	100,2	Durable consumer goods
Netrajni proizvodi za široku potrošnju	101,0	103,0	104,5	Non-durable consumer goods
<b>Prema područjima i oblastima KD-a</b>				<b>By CEA sections and divisions</b>
B Vađenje ruda i kamena	104,4	104,5	104,0	Mining and quarrying
C Prerađivačka industrija	99,0	97,5	96,4	Manufacturing
D Proizvodnja i snabdijevanje/ opskrba el. energijom, gasom/plinom, parom i klimatizacija	113,5	102,5	90,2	Electricity, gas, steam and air conditioning supply
E Snabdijevanje vodom; uklanjanje otpadnih voda, upravljanje otpadom te djelatnost sanacije okoliša	99,0	89,9	86,6	Water supply sewage, waste management and remediation activities

**BRUTO DOMAĆI PROIZVOD**  
*GROSS DOMESTIC PRODUCT*

**9 BRUTO DOMAĆI PROIZVOD**

**9-0 METODOLOŠKA OBJAŠNENJA**

**Izvori i metode prikupljanja podataka**

Federalni zavod za statistiku u ovom "Statističkom godišnjaku/ljetopisu" objavljuje rezultate obračuna bruto domaćeg proizvoda (BDP) za 2014. godinu prema KD BiH 2010 za Federaciju BiH, kao i revidirane podatke za period 2005-2013. godina, koji su već objavljeni u formi vanrednog saopćenja broj 10. od 14. jula 2015. godine.

Revizijom je poboljšana kvaliteta procjena korištenjem novih izvora podataka i metoda obračuna neobuhvaćenih ekonomskih aktivnosti i poreza na proizvode. Također, izvršen je obračun vlasničkih dobitaka i gubitaka na zalihama. Revidirane procjene neobuhvaćenih ekonomskih aktivnosti se odnose na nefinansijski sektor, finansijski sektor, sektor domaćinstava/kućanstava i sektor neprofitnih institucija koje služe domaćinstvima/kućanstvima. Nisu obuhvaćene procjene za ilegalne aktivnosti. U poreze na proizvode su, osim ranijih procjena koje su obuhvaćale indirektno poreze (PDV, carine, akcize), uključeni i porezi na igre na sreću (osim poreza na dobitke od igara na sreću) i boravišna taksa/pristojba.

Obračuni su urađeni prema konceptu međunarodnih metodologija „Sistem nacionalnih računa 1993“ (SNA-93) koju preporučuju Ujedinjene nacije i njene evropske/europske verzije „Evropski/Europski sistem računa 1995“ (ESA-95).

Podaci o BDP prikazani su po područjima Klasifikacije djelatnosti KD BiH 2010 (A21) koja je usklađena sa evropskom/europskom klasifikacijom djelatnosti NACE-Rev.2.

Obračun dodane vrijednosti po djelatnostima je urađen prema sjedištu i pretežnoj/pretežitoj djelatnosti poslovnog subjekta (organizacioni princip).

Obračun BDP-a se vrši na osnovu podataka prikupljenih putem provedenih statističkih istraživanja i dijelom iz administrativnih izvora. Korišteni su podaci svih pravnih osoba (preduzeća, banke, osiguravajuća društva, organi uprave, ustanove i ostale pravne osobe) koje su rezidenti Federacije BiH. Od Agencije za statistiku BiH preuzeti su podaci za državne institucije na nivou/razini BiH i Centralnu banku BiH (raspored vrijednosti po entitetima je urađen prema principu raspodjele prihoda od indirektnih poreza), kao i podaci o imputiranoj renti. U obračunu su, također, korišteni podaci o poljoprivrednoj proizvodnji (gazdinstva) i nepoljoprivrednoj proizvodnji (obrt-radnje) koja se obavlja u okviru domaćinstva. Podaci o subvencijama na proizvode i proizvodnju prikupljeni su od nadležnih ministarstava (budžetska statistika). Podaci o porezima na proizvode i proizvodnju dobijeni su od Federalnog ministarstva finansija/financija i Uprave za indirektno oporezivanje.

**GROSS DOMESTIC PRODUCT**

**NOTES ON METHODOLOGY**

**Sources and methods of data collecting**

*In the "Statistical Yearbook" of the Institute for Statistics of FB&H, the data on Gross Domestic Product (GDP) are presented for 2014 according to KD BiH 2010 for the Federation of BiH, as well as the revised data for 2005-2013, which were published in the special edition of the First Release No.10 from 14 July 2015.*

*Quality of the existing estimates is improved due to new data sources and the method of non-observed economy (NOE) calculations, as well as taxes on products. Holding gains and losses in inventories are also calculated. Revised estimations of NOE are related to the non-financial, financial, the household sector and sector of non-profit institutions serving households. Estimates for illegal activities are not included. In addition to the earlier estimates that included indirect taxes (VAT, customs, excises), taxes on products also include taxes on lotteries, gambling and betting (other than those on winnings) and tax on overnight stays.*

*Calculations have been done according to the concept of international methodologies entitled "System of National Accounts 1993" (SNA-93) recommended by the United Nations and its European version entitled "European System of Accounts 1995" (ESA-95).*

*All data on GDP were given by sections of the KD BiH 2010 (A21) Classification of Activity, which is harmonised with the NACE-Rev.2 European Classification of Activity.*

*The calculation of value added by activities has been done according to the main activity and headquarters of the business entity (organisational principle).*

*Calculation of GDP is based on data collected through statistical surveys and partly from administrative sources. Data collected from all legal entities have been used (enterprises, banks, insurance companies, administration bodies, institutions as well as other legal entities), which are residents of the Federation of BiH. Data for the government institutions and the Central Bank of BiH have been taken over from the Agency for Statistics of BiH (distribution of value by entities was made according to the principle of public revenue distribution from indirect taxes), as well as data on imputed rental. Also, data on the agricultural production (households) and household's unincorporated enterprises were used in the calculation. Data on subsidies on products and production have been collected by the competent ministries (budgetary statistics). Data related to Taxes on Products and Production have been taken over from the Federal Ministry of Finance and the Indirect Taxation Authority.*

## BRUTO DOMAĆI PROIZVOD GROSS DOMESTIC PRODUCT

Procjene statističkog praćenja neobuhvaćenih ekonomskih aktivnosti uključene su u obračun bruto domaćeg proizvoda, osim ilegalnih aktivnosti.

*Non-observed economy (NOE) estimations have been included in calculating the Gross Domestic Product, with exception of illegal activities.*

U području L - Poslovanje nekretninama, uključena je vrijednost imputirane rente, koja predstavlja usluge korištenja stambenih zgrada nastanjenih njihovim vlasnicima.

*Estimated value of imputed rental data have been included in section L - Real Estate Activities and refers to the services for owner-occupied dwellings.*

Podaci o bruto domaćem proizvodu i bruto dodanoj vrijednosti po proizvodnom pristupu urađeni su u tekućim cijenama, stalnim cijenama prethodne godine i lančano povezane vrijednosti u cijenama 2010. godine.

*Data on Gross Domestic Product and Gross Value Added by production approach are calculated in current prices, constant prices of the previous year and chain-linked values of prices in 2010.*

BDP u stalnim cijenama je važan pokazatelj dinamike i nivoa/razine ekonomskog razvoja i pokazuje ekonomski rast između različitih perioda, kada se eliminira uticaj promjena cijena. Obračun bruto domaćeg proizvoda u stalnim cijenama prethodne godine izveden je, uglavnom, metodom jednostrukih indikatora. Za najveći broj djelatnosti korišten je pristup deflacije tekućih vrijednosti outputa, a za određene djelatnosti primijenjen je pristup ekstrapolacije fizičkim pokazateljima, u zavisnosti od raspoloživih indikatora.

*GDP at constant prices is an important indicator of dynamics and level of economic development and presents the economic growth between different periods, when price effect is eliminated. Calculation of Gross Domestic Product at constant prices of previous year is done, mostly, by single indicators method. Deflation approach for the current value of output was used for most activities, while for some activities extrapolation approach was used, depending on the available indicators.*

Vrijednosti obima/obujma u cijenama prethodne godine dopuštaju poređenje podataka samo između dvije uzastopne godine (podaci u cijenama prethodne godine za bilo koju godinu sa godišnjim podacima u tekućim cijenama iz prethodne godine). Da bi se dobila dugoročna serija koja omogućava poređenje između bilo kojih odabranih perioda, procjene u cijenama prethodne godine su lančano povezane sa utvrđenim fiksnim referentnim periodom (2010. godina).

*Volume values at prices of the previous year allow the comparison of data only between two successive years (data on prices of the previous year for any given year with the data of the current annual prices). In order to obtain long-term series which allow the comparison between any chosen different periods, estimates of volume measures at prices of the previous year are chain-linked to produce series at a fixed reference period (2010).*

Serija podataka u stalnim cijenama prethodne godine je aditivna (BDP i bruto dodana vrijednost su jednaki zbiru/zbroju pojedinih kategorija i podkategorija), dok je serija podataka u cijenama referentne 2010. godine neaditivna (BDP i bruto dodana vrijednost nisu jednaki zbiru/zbroju pojedinih kategorija i podkategorija). Neadditivnost je rezultat primjene metode obračuna ulančanih indeksa na detaljnijoj raščlambi kategorija i podkategorija.

*The time series at constant prices of the previous year are additive (GDP and Gross Value Added are equal to the sum of categories and subcategories) while the time series at prices of the reference year 2010 are not additive (GDP and Gross Value Added are not equal to the sum of categories and subcategories). This non-additivity of GDP and GVA sums results from using the basic chain-linked indices on detailed structure of categories and subcategories.*

Podaci o bruto domaćem proizvodu i bruto dodanoj vrijednosti po dohodovnom pristupu urađeni su u tekućim cijenama.

*Data on Gross Domestic Product and Gross Value Added by the income approach have been done at current prices.*

### Definicije

### Definitions

**Bruto domaći proizvod prema proizvodnom pristupu** jednak je vrijednosti svih roba i usluga proizvedenih u ekonomiji (output ili bruto vrijednost proizvodnje) minus vrijednost svih roba i usluga potrošenih u proizvodnom procesu (međufazna potrošnja). Polazeći od bruto dodane vrijednosti u baznim cijenama, dodavanjem svih poreza na proizvode i oduzimanjem subvencija na proizvode dobije se BDP u tržišnim cijenama.

**Gross domestic product by the production approach** is equal to the value of all goods and services produced in the economy (gross output) minus the value of all goods and services consumed in the production process (intermediate consumption). Starting from the Gross Value Added at basic prices, by adding all taxes on products and subtracting subsidies on products, the GDP is calculated at market prices.

## BRUTO DOMAĆI PROIZVOD GROSS DOMESTIC PRODUCT

**Bruto vrijednost proizvodnje (output)** je vrijednost dobara i usluga koje proizvode rezidentne institucionalne jedinice u određenom vremenskom periodu/razdoblju. Bruto vrijednost proizvodnje obuhvata vrijednost tržišne proizvodnje, proizvodnje za vlastitu finalnu upotrebu/ uporabu i ostalu netržišnu proizvodnju (dobra i usluge koje vlada i neprofitne institucije pružaju drugim institucionalnim jedinicama bez naknade ili po cijenama koje nisu ekonomski značajne).

**Međufazna potrošnja** predstavlja vrijednost dobara i usluga po nabavnim cijenama, upotrijebljenih kao inputi u procesu proizvodnje (isključujući potrošnju fiksnog kapitala) u obračunskom periodu sa ciljem da se proizvedu druga dobra i usluge.

**Dodana vrijednost** je izravnavajuća stavka u računu proizvodnje za institucionalne jedinice ili sektore. Ona je mjera vrijednosti stvorene proizvodnjom i može se izraziti u bruto i neto iznosu. Bruto dodana vrijednost definira se kao vrijednost proizvodnje minus međufazna potrošnja. Bruto dodana vrijednost se iskazuje u baznim/bazičnim cijenama koje sadrže subvencije na proizvode a isključuju poreze na proizvode. Neto dodana vrijednost je bruto dodana vrijednost umanjena za potrošnju fiksnog kapitala.

**UFPIM** (usluge finansijskog posredovanja indirektno mjerene) predstavlja vrijednost usluga finansijskog/ finansijskog posredovanja koja se izračunava indirektno. Obračunava se kao razlika između potraživanja po kamatama (aktivne kamate) i obaveza/obveza po kamatama (pasivne kamate) za institucionalne jedinice finansijskog/ finansijskog posredovanja. Ovom stavkom se vrši korekcija bruto dodane vrijednosti na nivou/ razini ukupne ekonomije.

**Porezi na proizvode** su porezi koji se plaćaju po proizvedenom ili proslijeđenom dobru i usluzi. Ovi porezi obuhvataju porez na dodanu vrijednost, akcize, carine, porez na igre na sreću (osim poreza na dobitke od igara na sreću) i boravišnu taksu/pristojbu.

**Subvencije na proizvode** su tekuća nepovratna plaćanja države tržišnim proizvođačima namijenjena za proizvodni proces preduzeća/poduzeća, za prodaju i izvoz proizvoda.

**Bruto domaći proizvod po dohodovnom pristupu** se sastoji od kategorija primarnog dohotka (sredstva zaposlenih i bruto poslovni višak/mješoviti dohodak) koje rezidentne proizvodne jedinice i pojedinci primaju u procesu proizvodnje dobara i usluga. Da bi se dobio BDP u tržišnim cijenama dodani su svi porezi na proizvodnju, a oduzete su sve subvencije na proizvodnju.

**Gross output** is the value of goods and services generated by resident institutional units during a certain period. It covers both market and non-market goods and services. Gross output includes the market production value, production for own final use and other non-market production (goods and services which the government and non-profit institutions provide to other institutional units free of charge or at prices that are not economically significant).

**Intermediate consumption** includes the value of goods and services at purchasers' prices consumed as inputs in the process of production (excluding consumption of fixed capital) in order to produce other goods and services in the accounting period.

**Value added** is the balancing item in the production account for institutional units or sectors. It is the measure of value created by production and can be expressed in gross and net amount. Gross Value Added is defined as the value of output minus the value of intermediate consumption. Gross Value Added is expressed at basic prices which include subsidies on products and exclude taxes on products. Net Value Added is Gross Value Added minus consumption of fixed capital.

**FISIM** (Financial Intermediation Services Indirectly Measured) is defined as the value of financial intermediation services indirectly measured. It can be compiled as the difference between the interests received from borrowers (interest payable) and the interests paid to depositors (interest receivable), for institutional units of the financial intermediation. With this item the correction of Gross Value Added is made at the level of the whole economy.

**Taxes on products** are taxes paid according to the produced or delivered good and services. These taxes include the Value Added Tax (VAT), excises, duties, taxes on lotteries, gambling and betting (other than those on winnings) and tax on overnight stays.

**Subsidies on products** are current unrequited payments of the general government to market producers, provided for the production process of enterprises, for the sale and export of products.

**Gross Domestic Product by income approach** consists of the primary income categories (compensation of employees and gross operating surplus/mixed income) which resident production units and individuals receive in the process of production of goods and services. In order to obtain GDP at market prices, the value of all taxes on production is added and the value of all subsidies on production is deducted.

**BRUTO DOMAĆI PROIZVOD**  
GROSS DOMESTIC PRODUCT

**Sredstva zaposlenih** obuhvataju sva primanja zaposlenih u novcu i naturi, koja su zaposleni primili kao naknadu za svoj rad, sve doprinose na ime socijalnog osiguranja zaposlenih (doprinosi na teret poslodavca i doprinosi na teret zaposlenih), kao i porez na dohodak.

**Compensations of employees** includes all remunerations to employees, both in cash or in kind that employees receive as compensation for their work, all employees' and employers' social contributions, as well as income tax.

**Ostali porezi na proizvodnju** obuhvataju sve poreze koji mogu teretiti poslovne subjekte zbog angažovanja u proizvodnji, neovisno o količini ili vrijednosti proizvedenih ili prodatih dobara i usluga (porez na firmu, naknade za zaštitu okoliša, porezi i naknade za upotrebu fiksne aktive, naknade za koncesije i licence).

**Other taxes on production** consist of all taxes that business entities incur as a result of engaging in production, independent of the quantity or value of the goods and services produced or sold (tax on firm, environmental fees, taxes on the use of fixed assets, fees for concessions and licenses).

**Ostale subvencije na proizvodnju** predstavljaju subvencije koje se ne iskazuju po jedinici proizvoda ili usluge, kao što su: subvencioniranje plata i naknada zaposlenih, subvencioniranje kamata i sl.

**Other subsidies on production** are subsidies which are not recorded by unit of product or service, such as: subsidies on wages and salaries of employees, subsidies on interests, etc.

**Bruto poslovni višak** je rezidualna kategorija dodane vrijednosti po djelatnostima, koja se dobije kada se bruto dodana vrijednost umanjí za sredstva zaposlenih i neto ostale poreze na proizvodnju (od ostalih poreza na proizvodnju oduzmu se ostale subvencije na proizvodnju).

**Gross operating surplus** is a residual category of the Gross Value Added by activities that remains after reducing the Gross Value Added by compensation of employees and net of other taxes on production (subsidies on production have been subtracted from other taxes on production).

**Bruto mješoviti dohodak** je alternativni izraz za poslovni višak neinkorporiranih preduzeća u vlasništvu domaćinstava, jer za njih nije moguće razdvojiti naknade po osnovu vlasništva od naknada po osnovu rada.

**Gross mixed income** is an alternative term for the operating surplus of unincorporated enterprises owned by households, in which it is not possible to distinguish capital incomes from labour incomes.

**Potrošnja fiksnog kapitala** predstavlja vrijednost stalnih sredstava koja se u procesu proizvodnje prenese na nove proizvode i usluge u toku/tijeku obračunskog perioda.

**Consumption of fixed capital** is the value of fixed assets that is transferred to new products and services in production process during the accounting period.

**Neto poslovni višak/Neto mješoviti dohodak** se izračunava kada se bruto poslovni višak/bruto mješoviti dohodak umanjí za potrošnju fiksnog kapitala.

**Net operating surplus/Net mixed income** is calculated as gross operating surplus/gross mixed income minus consumption of fixed capital.

**BRUTO DOMAĆI PROIZVOD**  
GROSS DOMESTIC PRODUCT

**9-1 BRUTO DOMAĆI PROIZVOD, TEKUĆE CIJENE**

	2005	2006	2007	2008	2009
Bruto domaći proizvod, 000 KM	11.512.005	13.043.150	14.640.043	16.428.003	15.988.746
Bruto domaći proizvod, 000 EUR	5.886.085	6.668.959	7.485.450	8.399.633	8.175.041
Bruto domaći proizvod, 000 USD	7.319.433	8.364.211	10.241.373	12.290.890	11.365.330
Stanovništvo, procjena sredinom godine	2.848.238	2.845.217	2.849.306	2.848.772	2.852.732
Bruto domaći proizvod po stanovniku, KM	4.042	4.584	5.138	5.767	5.605
Bruto domaći proizvod po stanovniku, EUR	2.067	2.344	2.627	2.949	2.866
Bruto domaći proizvod po stanovniku, USD	2.570	2.940	3.594	4.314	3.984
<b>Prosječan godišnji kurs valuta<sup>1)</sup></b>					
1 EUR=Konvertibilnih maraka	1,9558	1,9558	1,9558	1,9558	1,9558
1 USD=Konvertibilnih maraka	1,5728	1,5594	1,4295	1,3366	1,4068

**9-2 PROIZVODNJA, MEĐUFAZNA POTROŠNJA, DODANA VRIJEDNOST I BRUTO DOMAĆI PROIZVOD, TEKUĆE CIJENE**

	2005	2006	2007	2008	2009
Proizvodnja	20.439.774	22.217.636	25.419.382	29.476.209	26.547.964
Međufazna potrošnja	10.948.796	11.890.413	13.794.036	16.121.708	13.302.315
Dodana vrijednost, bazne/bazične cijene	9.490.978	10.327.223	11.625.346	13.354.501	13.245.649
Porezi na proizvode minus subvencije na proizvode	2.021.027	2.715.927	3.014.697	3.073.502	2.743.097
Bruto domaći proizvod	11.512.005	13.043.150	14.640.043	16.428.003	15.988.746
<b>Nominalni indeksi, prethodna godina = 100</b>					
Proizvodnja		108,7	114,4	116,0	90,1
Međufazna potrošnja		108,6	116,0	116,9	82,5
Dodana vrijednost, bazne/bazične cijene		108,8	112,6	114,9	99,2
Porezi na proizvode minus subvencije na proizvode		134,4	111,0	102,0	89,2
Bruto domaći proizvod		113,3	112,2	112,2	97,3

**9-3 BRUTO DOMAĆI PROIZVOD, STALNE CIJENE U CIJENAMA PRETHODNE GODINE; GODIŠNJE STOPE REALNOG RASTA (PROMJENE U ODNOSU NA PRETHODNU GODINU)**

	2006	2007	2008	2009
Bruto domaći proizvod, 000 KM	12.139.749	13.714.402	15.407.363	15.976.227
Godišnje stope realnog rasta, %	5,5	5,1	5,2	-2,8

<sup>1)</sup> Izvor: Bilten Centralne banke BiH

**BRUTO DOMAĆI PROIZVOD**  
GROSS DOMESTIC PRODUCT

GROSS DOMESTIC PRODUCT AT CURRENT PRICES

2010	2011	2012	2013	2014	
16.459.862	16.926.498	17.012.874	17.374.572	17.813.292	Gross Domestic Product, 000 BAM
8.415.923	8.654.514	8.698.678	8.883.614	9.107.931	Gross Domestic Product, 000 EUR
11.144.872	12.037.905	11.172.834	11.790.562	12.085.001	Gross Domestic Product, 000 USD
2.865.409	2.866.157	2.866.543	2.865.223	2.864.637	Population, mid-year estimate
5.744	5.906	5.935	6.064	6.218	Gross Domestic Product per capita, BAM
2.937	3.020	3.035	3.100	3.179	Gross Domestic Product per capita, EUR
3.889	4.200	3.898	4.115	4.219	Gross Domestic Product per capita, USD
<i>Average annual exchange rate of currencies <sup>1)</sup></i>					
1,9558	1,9558	1,9558	1,9558	1,9558	1 EUR=Convertible marks (BAM)
1,4769	1,4061	1,5227	1,4736	1,4740	1 USD=Convertible marks (BAM)

OUTPUT, INTERMEDIATE CONSUMPTION, VALUE ADDED AND GROSS DOMESTIC PRODUCT  
AT CURRENT PRICES

000 KM/BAM

2010	2011	2012	2013	2014	
27.706.022	29.473.766	29.532.279	30.242.156	30.912.158	Output
14.173.748	15.555.100	15.522.103	15.816.527	16.184.541	Intermediate consumption
13.532.274	13.918.666	14.010.176	14.425.629	14.727.617	Value added, basic prices
2.927.588	3.007.832	3.002.698	2.948.943	3.085.675	Taxes on products less subsidies on products
16.459.862	16.926.498	17.012.874	17.374.572	17.813.292	Gross Domestic Product
<i>Nominal indices, previous year = 100</i>					
104,4	106,4	100,2	102,4	102,2	Output
106,6	109,7	99,8	101,9	102,3	Intermediate consumption
102,2	102,9	100,7	103,0	102,1	Value added, basic prices
106,7	102,7	99,8	98,2	104,6	Taxes on products less subsidies on products
102,9	102,8	100,5	102,1	102,5	Gross Domestic Product

GROSS DOMESTIC PRODUCT, CONSTANT PRICES AT PRICES OF PREVIOUS YEAR;  
ANNUAL REAL GROWTH RATES (CHANGES COMPARED WITH THE PREVIOUS YEAR)

2010	2011	2012	2013	2014	
16.109.340	16.601.481	16.789.083	17.459.101	17.625.080	Gross domestic product, 000 BAM
0,8	0,9	-0,8	2,6	1,4	Annual real growth rates, %

<sup>1)</sup> Source: Bulletin of the Central Bank of BiH

**BRUTO DOMAĆI PROIZVOD**  
GROSS DOMESTIC PRODUCT

**9-4 BRUTO DODANA VRIJEDNOST PO DJELATNOSTIMA I BRUTO DOMAĆI PROIZVOD, TEKUĆE CIJENE**

Područje djelatnosti	2005	2006	2007	2008	2009
<b>A</b> Poljoprivreda, šumarstvo i ribolov	650.211	707.266	765.297	813.613	788.349
<b>B</b> Vađenje ruda i kamena	224.747	240.405	300.850	335.819	356.013
<b>C</b> Prerađivačka industrija	1.209.183	1.400.136	1.734.330	2.021.125	1.788.691
<b>D</b> Proizvodnja i snabdijevanje/opskrba električnom energijom, plinom, parom i klimatizacija	450.304	496.354	437.836	602.878	635.108
<b>E</b> Snabdijevanje/opskrba vodom; uklanjanje otpadnih voda, upravljanje otpadom te djelatnosti sanacije okoliša	149.586	147.226	164.894	170.095	170.346
<b>F</b> Građevinarstvo	490.828	545.755	645.583	821.475	779.534
<b>G</b> Trgovina na veliko i na malo; popravak motornih vozila i motocikala	1.360.621	1.535.018	1.785.901	2.114.233	2.110.924
<b>H</b> Prijevoz i skladištenje	450.593	499.650	556.884	626.502	591.418
<b>I</b> Djelatnosti pružanja smještaja te pripreme i usluživanja hrane (hotelijerstvo i ugostiteljstvo)	313.400	325.533	359.065	385.369	368.674
<b>J</b> Informacije i komunikacije	632.615	654.047	697.637	745.979	740.434
<b>K</b> Finansijske/Financijske djelatnosti i djelatnosti osiguranja	510.192	554.728	659.845	671.004	680.229
<b>L</b> Poslovanje nekretninama <i>od toga: imputirana renta</i>	790.850 718.113	795.458 718.525	797.118 719.199	816.137 729.557	855.914 755.823
<b>M</b> Stručne, naučne/znanstvene i tehničke djelatnosti	271.927	262.036	298.638	352.449	378.726
<b>N</b> Administrativne i pomoćne uslužne djelatnosti	88.634	105.247	124.063	150.464	137.575
<b>O</b> Javna uprava i odbrana/obrana; obavezno/obvezno socijalno osiguranje	956.135	1.043.851	1.181.282	1.365.925	1.456.388
<b>P</b> Obrazovanje	503.644	571.660	660.484	777.871	787.728
<b>Q</b> Djelatnosti zdravstvene i socijalne zaštite/skrbi	485.825	513.523	579.479	692.798	730.845
<b>R</b> Umjetnost, zabava i rekreacija	103.153	119.962	146.471	144.982	141.833
<b>S</b> Ostale uslužne djelatnosti	176.141	190.053	210.182	246.477	237.605
<b>T</b> Djelatnosti domaćinstava kao poslodavaca	-	-	-	-	-
<b>U</b> Djelatnosti vanteritorijalnih organizacija i tijela	-	-	-	-	-
<b>Ukupno sve djelatnosti</b>	<b>9.818.589</b>	<b>10.707.908</b>	<b>12.105.839</b>	<b>13.855.195</b>	<b>13.736.334</b>
UFPIM (-)	327.611	380.685	480.493	500.694	490.685
<b>Bruto dodana vrijednost, bazne/bazične cijene</b>	<b>9.490.978</b>	<b>10.327.223</b>	<b>11.625.346</b>	<b>13.354.501</b>	<b>13.245.649</b>
Porezi na proizvode minus subvencije na proizvode (+)	2.021.027	2.715.927	3.014.697	3.073.502	2.743.097
<b>Bruto domaći proizvod (BDP) u tržišnim cijenama</b>	<b>11.512.005</b>	<b>13.043.150</b>	<b>14.640.043</b>	<b>16.428.003</b>	<b>15.988.746</b>



**BRUTO DOMAĆI PROIZVOD**  
GROSS DOMESTIC PRODUCT

GROSS VALUE ADDED BY ACTIVITIES AND GROSS DOMESTIC PRODUCT, AT CURRENT PRICES

000 KM/BAM

2010	2011	2012	2013	2014	Section of activity
798.143	837.218	743.324	870.056	741.900	Agriculture, forestry and fishing
329.599	390.079	400.411	380.483	357.341	Mining and quarrying
1.996.833	2.040.922	2.032.192	2.110.743	2.156.642	Manufacturing
664.390	631.975	603.325	708.392	688.246	Electricity, gas, steam and air conditioning supply
187.997	196.421	204.308	200.948	207.360	Water supply; sewage, waste management and remediation activities
670.380	650.556	637.493	620.007	653.741	Construction
2.184.949	2.271.809	2.366.384	2.400.830	2.517.688	Wholesale and retail trade; repair of motor vehicles and motorcycles
580.925	612.393	631.230	646.403	688.176	Transportation and storage
400.529	398.576	410.599	407.964	408.805	Accommodation and food service activities
757.147	797.185	799.079	810.574	811.635	Information and communication
709.327	747.869	722.159	731.513	740.927	Financial and insurance activities
872.977	873.067	905.116	956.036	970.592	Real estate activities
757.686	757.769	772.764	819.147	819.190	of which: imputed rent
400.377	458.408	464.998	456.575	491.436	Professional, scientific and technical activities
136.433	132.993	138.190	145.467	169.497	Administrative and support service activities
1.403.820	1.447.598	1.430.086	1.442.222	1.477.239	Public administration and defence; compulsory social security
803.356	824.833	841.219	846.654	882.772	Education
763.036	774.622	800.355	819.339	861.977	Human health and social work activities
129.218	136.496	145.733	148.663	174.350	Arts, entertainment and recreation
243.519	244.143	245.815	237.796	247.996	Other service activities
-	-	-	-	-	Activities of households as employers
-	-	-	-	-	Activities of extraterritorial organisations and bodies
<b>14.032.955</b>	<b>14.467.163</b>	<b>14.522.016</b>	<b>14.940.665</b>	<b>15.248.320</b>	<b>Total of activities</b>
500.681	548.497	511.840	515.036	520.703	FISIM (-)
<b>13.532.274</b>	<b>13.918.666</b>	<b>14.010.176</b>	<b>14.425.629</b>	<b>14.727.617</b>	<b>Gross Value Added, basic prices</b>
2.927.588	3.007.832	3.002.698	2.948.943	3.085.675	Taxes on products less subsidies on products (+)
<b>16.459.862</b>	<b>16.926.498</b>	<b>17.012.874</b>	<b>17.374.572</b>	<b>17.813.292</b>	<b>Gross Domestic Product (GDP) at market prices</b>

**BRUTO DOMAĆI PROIZVOD**  
GROSS DOMESTIC PRODUCT

**9-5 BRUTO DODANA VRIJEDNOST PO DJELATNOSTIMA I BRUTO DOMAĆI PROIZVOD, TEKUĆE CIJENE**  
STRUKTURA U %

Područje djelatnosti	2005	2006	2007	2008	2009
A Poljoprivreda, šumarstvo i ribolov	5,6	5,4	5,2	5,0	4,9
B Vađenje ruda i kamena	2,0	1,8	2,1	2,0	2,2
C Prerađivačka industrija	10,5	10,7	11,8	12,3	11,2
D Proizvodnja i snabdijevanje/opskrba električnom energijom, plinom, parom i klimatizacija	3,9	3,8	3,0	3,7	4,0
E Snabdijevanje/opskrba vodom; uklanjanje otpadnih voda, upravljanje otpadom te djelatnosti sanacije okoliša	1,3	1,1	1,1	1,0	1,1
F Građevinarstvo	4,3	4,2	4,4	5,0	4,9
G Trgovina na veliko i na malo; popravak motornih vozila i motocikala	11,8	11,8	12,2	12,9	13,2
H Prijevoz i skladištenje	3,9	3,8	3,8	3,8	3,7
I Djelatnosti pružanja smještaja te pripreme i usluživanja hrane (hotelijerstvo i ugostiteljstvo)	2,7	2,5	2,5	2,3	2,3
J Informacije i komunikacije	5,5	5,0	4,8	4,5	4,6
K Finansijske/Financijske djelatnosti i djelatnosti osiguranja	4,4	4,3	4,5	4,1	4,3
L Poslovanje nekretninama	6,9	6,1	5,4	5,0	5,4
od toga: imputirana renta	6,2	5,5	4,9	4,4	4,7
M Stručne, naučne/znanstvene i tehničke djelatnosti	2,4	2,0	2,0	2,1	2,4
N Administrativne i pomoćne uslužne djelatnosti	0,8	0,8	0,8	0,9	0,9
O Javna uprava i odbrana/odbrana; obavezno/obvezno socijalno osiguranje	8,3	8,0	8,1	8,3	9,1
P Obrazovanje	4,4	4,4	4,5	4,7	4,9
Q Djelatnosti zdravstvene i socijalne zaštite/skrbi	4,2	3,9	4,0	4,2	4,6
R Umjetnost, zabava i rekreacija	0,9	0,9	1,0	0,9	0,9
S Ostale uslužne djelatnosti	1,5	1,5	1,4	1,5	1,5
T Djelatnosti domaćinstava kao poslodavaca	-	-	-	-	-
U Djelatnosti vanteritorijalnih organizacija i tijela	-	-	-	-	-
<b>Ukupno sve djelatnosti</b>	<b>85,3</b>	<b>82,1</b>	<b>82,7</b>	<b>84,3</b>	<b>85,9</b>
UFPIM (-)	2,8	2,9	3,3	3,0	3,1
<b>Bruto dodana vrijednost, bazne/bazične cijene</b>	<b>82,4</b>	<b>79,2</b>	<b>79,4</b>	<b>81,3</b>	<b>82,8</b>
Porezi na proizvode minus subvencije na proizvode (+)	17,6	20,8	20,6	18,7	17,2
<b>Bruto domaći proizvod (BDP) u tržišnim cijenama</b>	<b>100,0</b>	<b>100,0</b>	<b>100,0</b>	<b>100,0</b>	<b>100,0</b>

**BRUTO DOMAĆI PROIZVOD**  
GROSS DOMESTIC PRODUCT

GROSS VALUE ADDED BY ACTIVITIES AND GROSS DOMESTIC PRODUCT, AT CURRENT PRICES  
STRUCTURE IN %

2010	2011	2012	2013	2014	Section of activity
4,8	4,9	4,4	5,0	4,2	Agriculture, forestry and fishing
2,0	2,3	2,4	2,2	2,0	Mining and quarrying
12,1	12,1	11,9	12,1	12,1	Manufacturing
4,0	3,7	3,5	4,1	3,9	Electricity, gas, steam and air conditioning supply
1,1	1,2	1,2	1,2	1,2	Water supply; sewage, waste management and remediation activities
4,1	3,8	3,7	3,6	3,7	Construction
13,3	13,4	13,9	13,8	14,1	Wholesale and retail trade; repair of motor vehicles and motorcycles
3,5	3,6	3,7	3,7	3,9	Transportation and storage
2,4	2,4	2,4	2,3	2,3	Accommodation and food service activities
4,6	4,7	4,7	4,7	4,6	Information and communication
4,3	4,4	4,2	4,2	4,2	Financial and insurance activities
5,3	5,2	5,3	5,5	5,4	Real estate activities
4,6	4,5	4,5	4,7	4,6	of which: imputed rent
2,4	2,7	2,7	2,6	2,8	Professional, scientific and technical activities
0,8	0,8	0,8	0,8	1,0	Administrative and support service activities
8,5	8,6	8,4	8,3	8,3	Public administration and defence; compulsory social security
4,9	4,9	4,9	4,9	5,0	Education
4,6	4,6	4,7	4,7	4,8	Human health and social work activities
0,8	0,8	0,9	0,9	1,0	Arts, entertainment and recreation
1,5	1,4	1,4	1,4	1,4	Other service activities
-	-	-	-	-	Activities of households as employers
-	-	-	-	-	Activities of extraterritorial organisations and bodies
<b>85,3</b>	<b>85,5</b>	<b>85,4</b>	<b>86,0</b>	<b>85,6</b>	<b>Total of activities</b>
3,0	3,2	3,0	3,0	2,9	FISIM (-)
<b>82,2</b>	<b>82,2</b>	<b>82,4</b>	<b>83,0</b>	<b>82,7</b>	<b>Gross Value Added, basic prices</b>
17,8	17,8	17,6	17,0	17,3	Taxes on products less subsidies on products (+)
<b>100,0</b>	<b>100,0</b>	<b>100,0</b>	<b>100,0</b>	<b>100,0</b>	<b>Gross Domestic Product (GDP) at market prices</b>

**BRUTO DOMAĆI PROIZVOD**  
**GROSS DOMESTIC PRODUCT**

**9-6 BRUTO DODANA VRIJEDNOST PO DJELATNOSTIMA I BRUTO DOMAĆI PROIZVOD, TEKUĆE CIJENE,  
 NOMINALNI INDEKSI**

Prethodna godina = 100

Područje djelatnosti	2006	2007	2008	2009
<b>A</b> Poljoprivreda, šumarstvo i ribolov	108,8	108,2	106,3	96,9
<b>B</b> Vađenje ruda i kamena	107,0	125,1	111,6	106,0
<b>C</b> Prerađivačka industrija	115,8	123,9	116,5	88,5
<b>D</b> Proizvodnja i snabdijevanje/opskrba električnom energijom, plinom, parom i klimatizacija	110,2	88,2	137,7	105,3
<b>E</b> Snabdijevanje/opskrba vodom; uklanjanje otpadnih voda, upravljanje otpadom te djelatnosti sanacije okoliša	98,4	112,0	103,2	100,1
<b>F</b> Građevinarstvo	111,2	118,3	127,2	94,9
<b>G</b> Trgovina na veliko i na malo; popravak motornih vozila i motocikala	112,8	116,3	118,4	99,8
<b>H</b> Prijevoz i skladištenje	110,9	111,5	112,5	94,4
<b>I</b> Djelatnosti pružanja smještaja te pripreme i usluživanja hrane (hotelijerstvo i ugostiteljstvo)	103,9	110,3	107,3	95,7
<b>J</b> Informacije i komunikacije	103,4	106,7	106,9	99,3
<b>K</b> Finansijske/Financijske djelatnosti i djelatnosti osiguranja	108,7	118,9	101,7	101,4
<b>L</b> Poslovanje nekretninama <i>od toga: imputirana renta</i>	100,6 100,1	100,2 100,1	102,4 101,4	104,9 103,6
<b>M</b> Stručne, naučne/znanstvene i tehničke djelatnosti	96,4	114,0	118,0	107,5
<b>N</b> Administrativne i pomoćne uslužne djelatnosti	118,7	117,9	121,3	91,4
<b>O</b> Javna uprava i odbrana/obrana; obavezno/obvezno socijalno osiguranje	109,2	113,2	115,6	106,6
<b>P</b> Obrazovanje	113,5	115,5	117,8	101,3
<b>Q</b> Djelatnosti zdravstvene i socijalne zaštite/skrbi	105,7	112,8	119,6	105,5
<b>R</b> Umjetnost, zabava i rekreacija	116,3	122,1	99,0	97,8
<b>S</b> Ostale uslužne djelatnosti	107,9	110,6	117,3	96,4
<b>T</b> Djelatnosti domaćinstava kao poslodavaca	-	-	-	-
<b>U</b> Djelatnosti vanteritorijalnih organizacija i tijela	-	-	-	-
<b>Ukupno sve djelatnosti</b>	<b>109,1</b>	<b>113,1</b>	<b>114,5</b>	<b>99,1</b>
UFPIM (-)	116,2	126,2	104,2	98,0
<b>Bruto dodana vrijednost, bazne/bazične cijene</b>	<b>108,8</b>	<b>112,6</b>	<b>114,9</b>	<b>99,2</b>
Porezi na proizvode minus subvencije na proizvode (+)	134,4	111,0	102,0	89,2
<b>Bruto domaći proizvod (BDP) u tržišnim cijenama</b>	<b>113,3</b>	<b>112,2</b>	<b>112,2</b>	<b>97,3</b>

**BRUTO DOMAĆI PROIZVOD**  
GROSS DOMESTIC PRODUCT

GROSS VALUE ADDED BY ACTIVITIES AND GROSS DOMESTIC PRODUCT, AT CURRENT PRICES,  
NOMINAL INDICES

Previous year = 100

2010	2011	2012	2013	2014	Section of activity
101,2	104,9	88,8	117,0	85,3	Agriculture, forestry and fishing
92,6	118,3	102,6	95,0	93,9	Mining and quarrying
111,6	102,2	99,6	103,9	102,2	Manufacturing
104,6	95,1	95,5	117,4	97,2	Electricity, gas, steam and air conditioning supply
110,4	104,5	104,0	98,4	103,2	Water supply; sewage, waste management and remediation activities
86,0	97,0	98,0	97,3	105,4	Construction
103,5	104,0	104,2	101,5	104,9	Wholesale and retail trade; repair of motor vehicles and motorcycles
98,2	105,4	103,1	102,4	106,5	Transportation and storage
108,6	99,5	103,0	99,4	100,2	Accommodation and food service activities
102,3	105,3	100,2	101,4	100,1	Information and communication
104,3	105,4	96,6	101,3	101,3	Financial and insurance activities
102,0	100,0	103,7	105,6	101,5	Real estate activities
100,2	100,0	102,0	106,0	100,0	of which: imputed rent
105,7	114,5	101,4	98,2	107,6	Professional, scientific and technical activities
99,2	97,5	103,9	105,3	116,5	Administrative and support service activities
96,4	103,1	98,8	100,8	102,4	Public administration and defence; compulsory social security
102,0	102,7	102,0	100,6	104,3	Education
104,4	101,5	103,3	102,4	105,2	Human health and social work activities
91,1	105,6	106,8	102,0	117,3	Arts, entertainment and recreation
102,5	100,3	100,7	96,7	104,3	Other service activities
-	-	-	-	-	Activities of households as employers
-	-	-	-	-	Activities of extraterritorial organisations and bodies
<b>102,2</b>	<b>103,1</b>	<b>100,4</b>	<b>102,9</b>	<b>102,1</b>	<b>Total of activities</b>
102,0	109,6	93,3	100,6	101,1	FISIM (-)
<b>102,2</b>	<b>102,9</b>	<b>100,7</b>	<b>103,0</b>	<b>102,1</b>	<b>Gross Value Added, basic prices</b>
106,7	102,7	99,8	98,2	104,6	Taxes on products less subsidies on products (+)
<b>102,9</b>	<b>102,8</b>	<b>100,5</b>	<b>102,1</b>	<b>102,5</b>	<b>Gross Domestic Product (GDP) at market prices</b>

**BRUTO DOMAĆI PROIZVOD**  
GROSS DOMESTIC PRODUCT

**9-7 BRUTO DODANA VRIJEDNOST PO DJELATNOSTIMA I BRUTO DOMAĆI PROIZVOD,  
STALNE CIJENE U CIJENAMA PRETHODNE GODINE**

Područje djelatnosti	2006	2007	2008	2009
A Poljoprivreda, šumarstvo i ribolov	673.047	673.651	785.617	817.673
B Vađenje ruda i kamena	227.904	251.498	324.000	317.086
C Prerađivačka industrija	1.382.452	1.575.849	1.859.100	1.877.487
D Proizvodnja i snabdijevanje/opskrba električnom energijom, plinom, parom i klimatizacija	502.063	519.635	469.107	602.938
E Snabdijevanje/opskrba vodom; uklanjanje otpadnih voda, upravljanje otpadom te djelatnosti sanacije okoliša	150.958	151.906	164.046	161.829
F Građevinarstvo	503.155	601.164	751.541	759.211
G Trgovina na veliko i na malo; popravak motornih vozila i motocikala	1.481.811	1.697.468	1.908.605	2.049.345
H Prijevoz i skladištenje	462.644	512.843	576.022	579.928
I Djelatnosti pružanja smještaja te pripreme i usluživanja hrane (hotelijerstvo i ugostiteljstvo)	328.607	345.433	348.446	347.989
J Informacije i komunikacije	685.243	657.252	739.454	711.329
K Finansijske/Financijske djelatnosti i djelatnosti osiguranja	575.435	645.909	665.941	692.882
L Poslovanje nekretninama	795.908	799.377	802.059	828.959
<i>od toga: imputirana renta</i>	<i>718.525</i>	<i>719.199</i>	<i>719.484</i>	<i>730.052</i>
M Stručne, naučne/znanstvene i tehničke djelatnosti	257.470	282.187	320.727	380.062
N Administrativne i pomoćne uslužne djelatnosti	101.411	117.772	135.673	137.150
O Javna uprava i odbrana/obrana; obavezno/obvezno socijalno osiguranje	953.593	1.022.368	1.228.150	1.380.558
P Obrazovanje	515.799	581.964	681.132	781.592
Q Djelatnosti zdravstvene i socijalne zaštite/skrbi	496.183	523.684	596.614	708.510
R Umjetnost, zabava i rekreacija	116.127	140.124	149.467	138.782
S Ostale uslužne djelatnosti	183.793	205.341	238.137	232.005
T Djelatnosti domaćinstava kao poslodavaca	-	-	-	-
U Djelatnosti vanteritorijalnih organizacija i tijela	-	-	-	-
<b>Ukupno sve djelatnosti</b>	<b>10.393.603</b>	<b>11.305.425</b>	<b>12.743.838</b>	<b>13.505.315</b>
UFPIM (-)	393.240	458.503	510.052	524.976
<b>Bruto dodana vrijednost, bazne/bazične cijene</b>	<b>10.000.363</b>	<b>10.846.922</b>	<b>12.233.786</b>	<b>12.980.339</b>
Porezi na proizvode minus subvencije na proizvode (+)	2.139.386	2.867.480	3.173.577	2.995.888
<b>Bruto domaći proizvod (BDP) u tržišnim cijenama</b>	<b>12.139.749</b>	<b>13.714.402</b>	<b>15.407.363</b>	<b>15.976.227</b>

**BRUTO DOMAĆI PROIZVOD**  
GROSS DOMESTIC PRODUCT

GROSS VALUE ADDED BY ACTIVITIES AND GROSS DOMESTIC PRODUCT,  
CONSTANT PRICES AT PRICES OF PREVIOUS YEAR

000 KM/BAM

2010	2011	2012	2013	2014	Section of activity
778.375	826.051	729.084	888.709	712.036	Agriculture, forestry and fishing
340.703	378.048	384.253	381.144	367.298	Mining and quarrying
1.924.540	1.969.779	2.040.027	2.130.666	2.188.087	Manufacturing
665.928	615.240	557.021	716.790	648.700	Electricity, gas, steam and air conditioning supply
186.692	191.735	201.867	198.469	207.663	Water supply; sewage, waste management and remediation activities
661.108	645.022	643.907	620.383	646.403	Construction
2.089.967	2.234.178	2.306.213	2.382.254	2.491.267	Wholesale and retail trade; repair of motor vehicles and motorcycles
582.221	608.439	595.171	659.559	701.433	Transportation and storage
394.436	395.264	402.165	401.976	407.855	Accommodation and food service activities
736.623	778.647	811.095	807.465	804.158	Information and communication
683.430	726.748	757.018	735.948	749.951	Financial and insurance activities
871.725	870.645	886.537	907.746	971.521	Real estate activities
757.681	757.769	757.166	772.416	819.190	of which: imputed rent
399.688	446.692	453.194	456.919	499.730	Professional, scientific and technical activities
135.248	130.455	134.225	145.425	171.543	Administrative and support service activities
1.473.334	1.400.056	1.452.703	1.430.816	1.463.460	Public administration and defence; compulsory social security
800.924	809.578	834.971	838.967	866.315	Education
750.738	769.273	783.965	811.840	851.065	Human health and social work activities
126.839	135.316	140.299	147.519	174.330	Arts, entertainment and recreation
234.865	242.755	240.863	237.902	248.338	Other service activities
-	-	-	-	-	Activities of households as employers
-	-	-	-	-	Activities of extraterritorial organisations and bodies
<b>13.837.384</b>	<b>14.173.921</b>	<b>14.354.578</b>	<b>14.900.497</b>	<b>15.171.153</b>	<b>Total of activities</b>
491.320	529.437	549.920	522.352	540.509	FISIM (-)
<b>13.346.064</b>	<b>13.644.484</b>	<b>13.804.658</b>	<b>14.378.145</b>	<b>14.630.644</b>	<b>Gross Value Added, basic prices</b>
2.763.276	2.956.997	2.984.425	3.080.956	2.994.436	Taxes on products less subsidies on products (+)
<b>16.109.340</b>	<b>16.601.481</b>	<b>16.789.083</b>	<b>17.459.101</b>	<b>17.625.080</b>	<b>Gross Domestic Product (GDP) at market prices</b>

**BRUTO DOMAĆI PROIZVOD**  
GROSS DOMESTIC PRODUCT

**9-8 BRUTO DODANA VRIJEDNOST PO DJELATNOSTIMA I BRUTO DOMAĆI PROIZVOD,  
STOPE REALNOG RASTA, % (PROMJENE U ODNOSU NA PRETHODNU GODINU)**

Područje djelatnosti	2006	2007	2008	2009
<b>A</b> Poljoprivreda, šumarstvo i ribolov	3,5	-4,8	2,7	0,5
<b>B</b> Vađenje ruda i kamena	1,4	4,6	7,7	-5,6
<b>C</b> Prerađivačka industrija	14,3	12,5	7,2	-7,1
<b>D</b> Proizvodnja i snabdijevanje/opskrba električnom energijom, plinom, parom i klimatizacija	11,5	4,7	7,1	0,0
<b>E</b> Snabdijevanje/opskrba vodom; uklanjanje otpadnih voda, upravljanje otpadom te djelatnosti sanacije okoliša	0,9	3,2	-0,5	-4,9
<b>F</b> Građevinarstvo	2,5	10,2	16,4	-7,6
<b>G</b> Trgovina na veliko i na malo; popravak motornih vozila i motocikala	8,9	10,6	6,9	-3,1
<b>H</b> Prijevoz i skladištenje	2,7	2,6	3,4	-7,4
<b>I</b> Djelatnosti pružanja smještaja te pripreme i usluživanja hrane (hotelijerstvo i ugostiteljstvo)	4,9	6,1	-3,0	-9,7
<b>J</b> Informacije i komunikacije	8,3	0,5	6,0	-4,6
<b>K</b> Finansijske/Financijske djelatnosti i djelatnosti osiguranja	12,8	16,4	0,9	3,3
<b>L</b> Poslovanje nekretninama	0,6	0,5	0,6	1,6
<i>od toga: imputirana renta</i>	<i>0,1</i>	<i>0,1</i>	<i>0,0</i>	<i>0,1</i>
<b>M</b> Stručne, naučne/znanstvene i tehničke djelatnosti	-5,3	7,7	7,4	7,8
<b>N</b> Administrativne i pomoćne uslužne djelatnosti	14,4	11,9	9,4	-8,8
<b>O</b> Javna uprava i odbrana/obrana; obavezno/obvezno socijalno osiguranje	-0,3	-2,1	4,0	1,1
<b>P</b> Obrazovanje	2,4	1,8	3,1	0,5
<b>Q</b> Djelatnosti zdravstvene i socijalne zaštite/skrbi	2,1	2,0	3,0	2,3
<b>R</b> Umjetnost, zabava i rekreacija	12,6	16,8	2,0	-4,3
<b>S</b> Ostale uslužne djelatnosti	4,3	8,0	13,3	-5,9
<b>T</b> Djelatnosti domaćinstava kao poslodavaca	-	-	-	-
<b>U</b> Djelatnosti vanteritorijalnih organizacija i tijela	-	-	-	-
<b>Ukupno sve djelatnosti</b>	<b>5,9</b>	<b>5,6</b>	<b>5,3</b>	<b>-2,5</b>
UFPIM (-)	20,0	20,4	6,2	4,8
<b>Bruto dodana vrijednost, bazne/bazične cijene</b>	<b>5,4</b>	<b>5,0</b>	<b>5,2</b>	<b>-2,8</b>
Porezi na proizvode minus subvencije na proizvode (+)	5,9	5,6	5,3	-2,5
<b>Bruto domaći proizvod (BDP) u tržišnim cijenama</b>	<b>5,5</b>	<b>5,1</b>	<b>5,2</b>	<b>-2,8</b>



**BRUTO DOMAĆI PROIZVOD**  
GROSS DOMESTIC PRODUCT

GROSS VALUE ADDED BY ACTIVITIES AND GROSS DOMESTIC PRODUCT,  
REAL GROWTH RATES, % (CHANGES COMPARED WITH THE PREVIOUS YEAR)

2010	2011	2012	2013	2014	Section of activity
-1,3	3,5	-12,9	19,6	-18,2	Agriculture, forestry and fishing
-4,3	14,7	-1,5	-4,8	-3,5	Mining and quarrying
7,6	-1,4	0,0	4,8	3,7	Manufacturing
4,9	-7,4	-11,9	18,8	-8,4	Electricity, gas, steam and air conditioning supply
9,6	2,0	2,8	-2,9	3,3	Water supply; sewage, waste management and remediation activities
-15,2	-3,8	-1,0	-2,7	4,3	Construction
-1,0	2,3	1,5	0,7	3,8	Wholesale and retail trade; repair of motor vehicles and motorcycles
-1,6	4,7	-2,8	4,5	8,5	Transportation and storage
7,0	-1,3	0,9	-2,1	0,0	Accommodation and food service activities
-0,5	2,8	1,7	1,0	-0,8	Information and communication
0,5	2,5	1,2	1,9	2,5	Financial and insurance activities
1,8	-0,3	1,5	0,3	1,6	Real estate activities
0,2	0,0	-0,1	0,0	0,0	of which: imputed rent
5,5	11,6	-1,1	-1,7	9,5	Professional, scientific and technical activities
-1,7	-4,4	0,9	5,2	17,9	Administrative and support service activities
1,2	-0,3	0,4	0,1	1,5	Public administration and defence; compulsory social security
1,7	0,8	1,2	-0,3	2,3	Education
2,7	0,8	1,2	1,4	3,9	Human health and social work activities
-10,6	4,7	2,8	1,2	17,3	Arts, entertainment and recreation
-1,2	-0,3	-1,3	-3,2	4,4	Other service activities
-	-	-	-	-	Activities of households as employers
-	-	-	-	-	Activities of extraterritorial organisations and bodies
<b>0,7</b>	<b>1,0</b>	<b>-0,8</b>	<b>2,6</b>	<b>1,5</b>	<b>Total of activities</b>
0,1	5,7	0,3	2,1	4,9	FISIM (-)
<b>0,8</b>	<b>0,8</b>	<b>-0,8</b>	<b>2,6</b>	<b>1,4</b>	<b>Gross Value Added, basic prices</b>
0,7	1,0	-0,8	2,6	1,5	Taxes on products less subsidies on products (+)
<b>0,8</b>	<b>0,9</b>	<b>-0,8</b>	<b>2,6</b>	<b>1,4</b>	<b>Gross Domestic Product (GDP) at market prices</b>

**BRUTO DOMAĆI PROIZVOD**  
GROSS DOMESTIC PRODUCT

**9-9 BRUTO DODANA VRIJEDNOST PO DJELATNOSTIMA I BRUTO DOMAĆI PROIZVOD,  
LANČANO POVEZANE VRIJEDNOSTI U CIJENAMA 2010**

Područje djelatnosti	2005	2006	2007	2008	2009
A Poljoprivreda, šumarstvo i ribolov	794.739	822.651	783.552	804.356	808.370
B Vađenje ruda i kamena	319.271	323.756	338.695	364.757	344.410
C Prerađivačka industrija	1.448.415	1.655.964	1.863.783	1.997.866	1.855.881
D Proizvodnja i snabdijevanje/opskrba električnom energijom, plinom, parom i klimatizacija	506.618	564.850	591.343	633.578	633.641
E Snabdijevanje/opskrba vodom; uklanjanje otpadnih voda, upravljanje otpadom te djelatnosti sanacije okoliša	174.051	175.647	181.231	180.299	171.537
F Građevinarstvo	650.650	666.991	734.708	855.294	790.467
G Trgovina na veliko i na malo; popravak motornih vozila i motocikala	1.768.927	1.926.484	2.130.363	2.276.734	2.206.858
H Prijevoz i skladištenje	584.817	600.457	616.312	637.493	590.102
I Djelatnosti pružanja smještaja te pripreme i usluživanja hrane (hotelijerstvo i ugostiteljstvo)	383.974	402.606	427.217	414.583	374.369
J Informacije i komunikacije	691.779	749.329	753.001	798.137	761.064
K Finansijske/Financijske djelatnosti i djelatnosti osiguranja	515.853	581.820	677.454	683.712	706.005
L Poslovanje nekretninama <i>od toga: imputirana renta</i>	829.271 753.876	834.575 754.309	838.687 755.016	843.885 755.316	857.143 755.828
M Stručne, naučne/znanstvene i tehničke djelatnosti	321.273	304.192	327.585	351.815	379.379
N Administrativne i pomoćne uslužne djelatnosti	108.742	124.417	139.224	152.253	138.780
O Javna uprava i odbrana/odbrana; obavezno/obvezno socijalno osiguranje	1.351.914	1.348.320	1.320.571	1.372.965	1.387.674
P Obrazovanje	731.369	749.020	762.520	786.358	790.120
Q Djelatnosti zdravstvene i socijalne zaštite/skrbi	677.354	691.795	705.483	726.344	742.817
R Umjetnost, zabava i rekreacija	112.490	126.639	147.923	150.948	144.493
S Ostale uslužne djelatnosti	204.903	213.805	231.003	261.727	246.360
T Djelatnosti domaćinstava kao poslodavaca	-	-	-	-	-
U Djelatnosti vanteritorijalnih organizacija i tijela	-	-	-	-	-
<b>Ukupno sve djelatnosti</b>	<b>12.147.006</b>	<b>12.858.381</b>	<b>13.575.898</b>	<b>14.291.371</b>	<b>13.930.477</b>
UFPIM (-)	310.763	373.017	449.267	476.906	500.034
<b>Bruto dodana vrijednost, bazne/bazične cijene</b>	<b>11.864.507</b>	<b>12.501.280</b>	<b>13.130.385</b>	<b>13.817.595</b>	<b>13.430.458</b>
Porezi na proizvode minus subvencije na proizvode (+)	2.534.137	2.682.546	2.832.236	2.981.499	2.906.209
<b>Bruto domaći proizvod (BDP) u tržišnim cijenama</b>	<b>14.395.751</b>	<b>15.180.744</b>	<b>15.962.005</b>	<b>16.798.612</b>	<b>16.336.644</b>

**BRUTO DOMAĆI PROIZVOD**  
GROSS DOMESTIC PRODUCT

GROSS VALUE ADDED BY ACTIVITIES AND GROSS DOMESTIC PRODUCT,  
CHAIN-LINKED TO PRICES OF 2010

000 KM/BAM

2010	2011	2012	2013	2014	Section of activity
798.143	826.051	719.359	860.057	703.853	Agriculture, forestry and fishing
329.599	378.048	372.402	354.482	342.198	Mining and quarrying
1.996.833	1.969.779	1.968.915	2.064.323	2.139.966	Manufacturing
664.390	615.240	542.271	644.254	589.966	Electricity, gas, steam and air conditioning supply
187.997	191.735	197.051	191.419	197.816	Water supply; sewage, waste management and remediation activities
670.380	645.022	638.430	621.294	647.745	Construction
2.184.949	2.234.178	2.268.012	2.283.222	2.369.229	Wholesale and retail trade; repair of motor vehicles and motorcycles
580.925	608.439	591.328	617.866	670.467	Transportation and storage
400.529	395.264	398.823	390.447	390.343	Accommodation and food service activities
757.147	778.647	792.234	800.548	794.211	Information and communication
709.327	726.748	735.639	749.685	768.581	Financial and insurance activities
872.977	870.645	884.078	886.647	901.008	Real estate activities
757.686	757.769	757.166	756.825	756.865	of which: imputed rent
400.377	446.692	441.611	433.939	474.954	Professional, scientific and technical activities
136.433	130.455	131.663	138.557	163.394	Administrative and support service activities
1.403.820	1.400.056	1.404.993	1.405.711	1.426.411	Public administration and defence; compulsory social security
803.356	809.578	819.529	817.335	836.315	Education
763.036	769.273	778.551	789.724	820.303	Human health and social work activities
129.218	135.316	139.086	140.791	165.098	Arts, entertainment and recreation
243.519	242.755	239.494	231.784	242.060	Other service activities
-	-	-	-	-	Activities of households as employers
-	-	-	-	-	Activities of extraterritorial organisations and bodies
<b>14.032.955</b>	<b>14.173.921</b>	<b>14.063.618</b>	<b>14.430.152</b>	<b>14.652.764</b>	<b>Total of activities</b>
500.681	529.437	530.811	541.712	568.505	FISIM (-)
<b>13.532.274</b>	<b>13.644.484</b>	<b>13.532.722</b>	<b>13.888.151</b>	<b>14.085.527</b>	<b>Gross Value Added, basic prices</b>
2.927.588	2.956.997	2.933.985	3.010.452	3.056.894	Taxes on products less subsidies on products (+)
<b>16.459.862</b>	<b>16.601.481</b>	<b>16.466.704</b>	<b>16.898.606</b>	<b>17.142.251</b>	<b>Gross Domestic Product (GDP) at market prices</b>

**BRUTO DOMAĆI PROIZVOD**  
GROSS DOMESTIC PRODUCT

9-10 BRUTO DOMAĆI PROIZVOD I DOHODOVNE KOMPONENTE, TEKUĆE CIJENE

	2005	2006	2007	2008	2009
<b>Bruto domaći proizvod</b>	<b>11.512.005</b>	<b>13.043.150</b>	<b>14.640.043</b>	<b>16.428.003</b>	<b>15.988.746</b>
<b>Sredstva zaposlenih</b>	<b>5.545.869</b>	<b>6.159.126</b>	<b>7.054.938</b>	<b>8.256.887</b>	<b>8.420.031</b>
<b>Porezi na proizvode i proizvodnju</b>	<b>2.315.607</b>	<b>3.054.317</b>	<b>3.395.986</b>	<b>3.558.548</b>	<b>2.927.902</b>
Porezi na proizvode	2.074.696	2.787.244	3.114.590	3.178.609	2.838.135
Ostali porezi na proizvodnju	240.911	267.073	281.396	379.939	89.767
<b>Minus: subvencije na proizvode i proizvodnju</b>	<b>56.907</b>	<b>84.319</b>	<b>116.841</b>	<b>115.487</b>	<b>104.573</b>
Subvencije na proizvode	53.669	71.317	99.893	105.107	95.038
Ostale subvencije na proizvodnju	3.238	13.002	16.948	10.380	9.535
<b>Bruto poslovni višak/miješani dohodak</b>	<b>3.707.436</b>	<b>3.914.026</b>	<b>4.305.960</b>	<b>4.728.055</b>	<b>4.745.386</b>
Potrošnja fiksnog kapitala	2.081.841	2.075.423	2.198.184	2.373.112	2.488.615
Neto poslovni višak/miješani dohodak	1.625.595	1.838.603	2.107.776	2.354.943	2.256.771
	<b>Struktura %</b>				
	Structure, %				
<b>Bruto domaći proizvod</b>	<b>100,00</b>	<b>100,00</b>	<b>100,00</b>	<b>100,00</b>	<b>100,00</b>
<b>Sredstva zaposlenih</b>	<b>48,17</b>	<b>47,22</b>	<b>48,19</b>	<b>50,26</b>	<b>52,66</b>
<b>Porezi na proizvode i proizvodnju</b>	<b>20,11</b>	<b>23,42</b>	<b>23,20</b>	<b>21,66</b>	<b>18,31</b>
Porezi na proizvode	18,02	21,37	21,27	19,35	17,75
Ostali porezi na proizvodnju	2,09	2,05	1,92	2,31	0,56
<b>Minus: subvencije na proizvode i proizvodnju</b>	<b>0,49</b>	<b>0,65</b>	<b>0,80</b>	<b>0,70</b>	<b>0,65</b>
Subvencije na proizvode	0,47	0,55	0,68	0,64	0,59
Ostale subvencije na proizvodnju	0,03	0,10	0,12	0,06	0,06
<b>Bruto poslovni višak/miješani dohodak</b>	<b>32,20</b>	<b>30,01</b>	<b>29,41</b>	<b>28,78</b>	<b>29,68</b>
Potrošnja fiksnog kapitala	18,08	15,91	15,01	14,45	15,56
Neto poslovni višak/miješani dohodak	14,12	14,10	14,40	14,33	14,11

**BRUTO DOMAĆI PROIZVOD**  
**GROSS DOMESTIC PRODUCT**

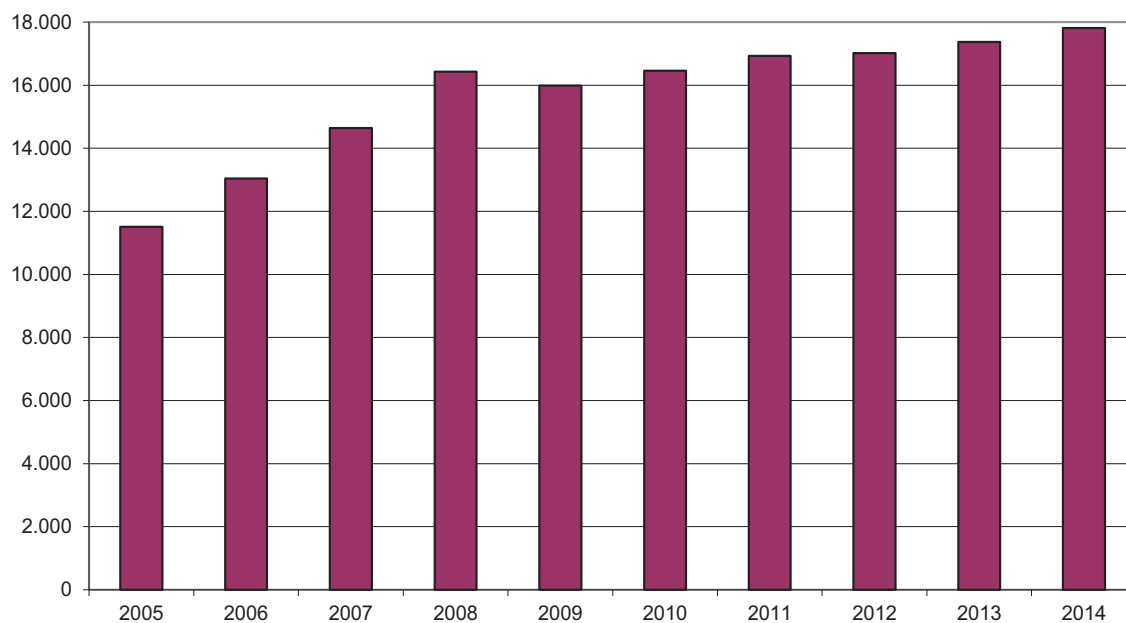
*GROSS DOMESTIC PRODUCT AND INCOME COMPONENTS, CURRENT PRICES*

000 KM/BAM

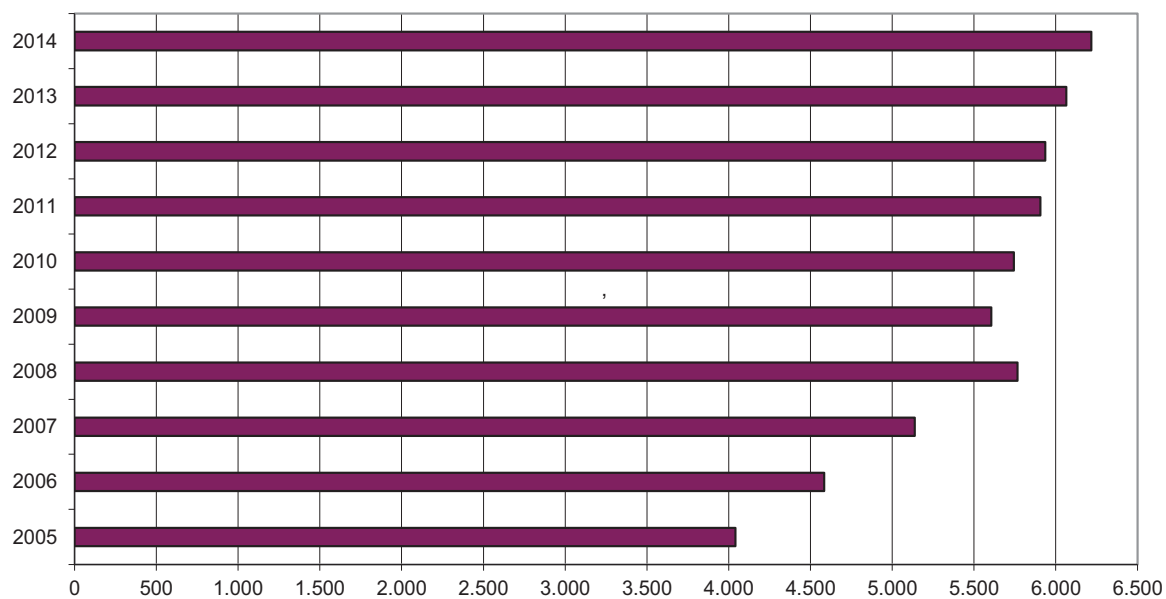
2010	2011	2012	2013	2014	
16.459.862	16.926.498	17.012.874	17.374.572	17.813.292	<b>Gross Domestic Product</b>
8.389.686	8.596.942	8.724.375	8.825.835	9.053.281	<b>Compensation of employees</b>
3.119.196	3.217.241	3.208.080	3.166.561	3.281.303	<b>Taxes on products and production</b>
3.026.484	3.116.695	3.101.929	3.057.539	3.173.365	Taxes on products
92.712	100.546	106.151	109.022	107.938	Other taxes on production
102.113	110.799	100.438	114.638	92.147	<b>Less: subsidies on products and production</b>
98.896	108.863	99.231	108.596	87.690	Subsidies on products
3.217	1.936	1.207	6.042	4.457	Other subsidies on production
5.053.093	5.223.114	5.180.857	5.496.814	5.570.855	<b>Gross operating surplus/mixed income</b>
2.468.076	2.499.855	2.514.755	2.591.483	2.600.169	Consumption of fixed capital
2.585.017	2.723.259	2.666.102	2.905.331	2.970.686	Net operating surplus/mixed income
			<b>Struktura %</b>		
			Structure, %		
100,00	100,00	100,00	100,00	100,00	<b>Gross Domestic Product</b>
50,97	50,79	51,28	50,80	50,82	<b>Compensation of employees</b>
18,95	19,01	18,86	18,23	18,42	<b>Taxes on products and production</b>
18,39	18,41	18,23	17,60	17,81	Taxes on products
0,56	0,59	0,62	0,63	0,61	Other taxes on production
0,62	0,65	0,59	0,66	0,52	<b>Less: subsidies on products and production</b>
0,60	0,64	0,58	0,63	0,49	Subsidies on products
0,02	0,01	0,01	0,03	0,03	Other subsidies on production
30,70	30,86	30,45	31,64	31,27	<b>Gross operating surplus/mixed income</b>
14,99	14,77	14,78	14,92	14,60	Consumption of fixed capital
15,70	16,09	15,67	16,72	16,68	Net operating surplus/mixed income

**BRUTO DOMAĆI PROIZVOD**  
*GROSS DOMESTIC PRODUCT*

**9-1.1 Bruto domaći proizvod, tekuće cijene, u milionima KM**  
*Gross Domestic Product, at current prices, in millions of BAM*



**9-1.2 Bruto domaći proizvod po stanovniku, u KM**  
*Gross Domestic Product per capita, in BAM*



## 10 INVESTICIJE

### 10-0 METODOLOŠKA OBJAŠNJENJA

#### Izvori i metode prikupljanja podataka

Federalni zavod za statistiku u ovom "Statističkom godišnjaku/ljetopisu" publikuje podatke o investicijama u stalna sredstva za Federaciju BiH za 2014. godinu. Svi podaci su prikazani po područjima Klasifikacije djelatnosti BiH 2010, koja je usklađena sa evropskom klasifikacijom NACE Rev. 2.

Podaci o investicijama su prikupljeni putem sljedećih istraživanja:

- Godišnji izvještaj o investicijama u stalna sredstva (obrazac INV-01) za sve pravne osobe;
- za oblast poljoprivrede individualnog sektora (poljoprivredna gazdinstva) podaci su prikupljeni putem općina, a bazirani/temeljeni su na procjenama općinskih komisija.

Nisu obuhvaćena investiciona ulaganja samostalnih poduzetnika i domaćinstava/kućanstava.

Definicije i metodološka objašnjenja su zasnovana na metodologijama „Evropski/Europski sistem računa 1995“ (ESA-95) i „Sistem nacionalnih računa 1993“ (SNA-93).

Podaci o investicijama prikazuju ukupne isplate za investicije po osnovnim oblicima finansiranja/financiranja, ostvarene investicije (nova i polovna/rabljena stalna sredstva) po tehničkoj strukturi i ostvarene investicije u nova stalna sredstva (nova i polovna/rabljena uvozna stalna sredstva) po tehničkoj strukturi.

Obrada podataka urađena je po dva osnovna principa:

- prema sjedištu i pretežnoj djelatnosti investitora (organizacioni princip) i
- prema lokaciji i djelatnostima kojima su investicije stvarno namijenjene, bez obzira na to u koju je djelatnost razvrstan investitor i gdje mu se nalazi sjedište (princip čistih djelatnosti).

Ostvarene investicije u nova stalna sredstva koje nije moguće rasporediti po kantonima (putevi, pruge i sl.) se prikazuju kao neraspoređene investicije.

#### Definicije

**Investicijama u stalna sredstva** smatraju se nabavke/nabave preduzeća/poduzeća i drugih pravnih osoba radi dobivanja novih stalnih sredstava, povećanja vrijednosti ili zamjene postojećih stalnih sredstava (stambene zgrade, ostale zgrade i građevine, oprema i uređaji trajnijeg karaktera, osnovno stado, pošumljavanje i podizanje dugogodišnjih zasada, softver itd). Nabavljena investicijska dobra mogu biti nova ili polovna/rabljena, kupljena od drugih u zemlji i inozemstvu. Stalna sredstva mogu, također, biti stečena trampom, primljena kao kapitalni transfer u naturi ili proizvedena u vlastitoj režiji.

## GROSS FIXED CAPITAL FORMATION

### NOTES ON METHODOLOGY

#### Sources and methods of data collecting

*Institute for Statistics of FB&H in this "Statistical Yearbook" publishes data on gross fixed capital formation for the Federation of BiH for 2014. All data have been given by KD BIH 2010 sections of Classification of Activity, which is harmonised with the NACE Rev. 2 European Classification of Activity.*

*Data on gross fixed capital formation are provided from:*

- *The Annual Report on Gross Fixed Capital Formation for all legal entities (the INV-01 form);*
- *Data for agricultural households are collected by the municipalities, based on estimates.*

*Data do not cover the investments realised by entrepreneurs and households.*

*Definitions and notes on methodology are based on the methodologies of the "European System of Accounts" (ESA-95) and the "System of National Accounts 1993" (SNA-93).*

*Data on gross fixed capital formation present the main sources of financing of gross fixed capital formation, gross fixed capital formation (new and used fixed assets) by technical composition and gross fixed capital formation in new fixed assets (new and used fixed assets purchased abroad) by technical composition.*

*Data processing is done on two basic principles:*

- *The main activity and headquarter of the investor (by organisational principle) and*
- *The location and activities which capital formation is intended for, regardless of the activity which an investor was classified into and location of its headquarters (kind of activity and the territory principle).*

*Gross fixed capital formation in new fixed assets which is not possible to arrange by cantons (roads, railways, etc.) are presented as non-distributed investments.*

#### Definitions

**Gross fixed capital formation in fixed assets** includes provisions of enterprises and other organisations (legal entities) aimed at getting new fixed assets, increasing the value or replacing the already existing fixed assets (residential buildings, other buildings and edifices, permanent equipment and installations, breeding stock, afforestation and long-standing plantations, software, etc.). Provided capital formation assets can be new or used, bought in the country or abroad. Fixed assets can also be obtained through barter, received as capital transfer in kind or self-produced.

## INVESTICIJE

### GROSS FIXED CAPITAL FORMATION

Obuhvataju se sve vrste ulaganja u nove kapacitete, kao i ulaganja za proširenje, rekonstrukciju i modernizaciju postojećih ili zamjenu zastarjelih, istrošenih ili slučajnom štetom uništenih kapaciteta. Ne obuhvata se redovno i tekuće održavanje stalnih sredstava, ulaganja u obrtna sredstva i vojno oružje za razaranje i oprema koja je potrebna za njegovo odašiljanje, usavršavanje osoblja, ispitivanje tržišta i kupovina zemljišta.

**Isplatama za investicije** smatraju se novčana ulaganja u toku/tijeku godine u nova i polovna/rabljena stalna sredstva, bez obzira na momenat njihove izgradnje ili nabavke/nabave.

**Ostvarene investicije** predstavljaju vrijednost fizički realizovane izgradnje, izrade ili nabavke/nabave novih i polovnih/rabljenih stalnih sredstava tokom/tijekom godine, bez obzira na to jesu li završene, je li i kada izvršena njihova isplata.

**Ostvarene investicije u nova stalna sredstva** odnose se na onaj dio stalnih sredstava koji je nabavljen neposredno od izvođača građevinskih radova, proizvođača opreme ili proizveden u vlastitoj režiji, odnosno ona investicijska dobra koja još nisu bila predmet kupoprodaje između neposrednih korisnika tih dobara. Ovdje se uključuje i polovna/rabljena oprema nabavljena u inozemstvu, budući da izravno utiče na porast nacionalnog bogatstva u zemlji. Ostala polovna stalna sredstva nisu uključena u ostvarene investicije u nova stalna sredstva. U nabavku/nabavu novih stalnih sredstava svrstavaju se i investicije u veća poboljšanja postojećih stalnih sredstava.

U skladu sa metodologijama ESA-95 i SNA-93 stalna sredstva se grupišu na:

- **materijalna (opipljiva) stalna sredstva** (građevinski radovi kojima su obuhvaćena i značajnija poboljšanja zemljišta; strojevi, oprema i transportna sredstva; ostala materijalna stalna sredstva koja obuhvataju osnovno stado, pošumljavanje i dugogodišnje zasade);

- **nematerijalna (neopipljiva) stalna sredstva** (rudarska i mineralna istraživanja; softveri; originali na području književnosti, filma, muzike i slično; studije i projekti) i

- **troškove prijenosa vlasništva zemljišta** (svi troškovi radi naknada stručnjacima koji su nastali kod jedinice koja povećava aktivu: naknade pravnici, arhitektima, inženjerima, procjeniteljima; provizije koje se plaćaju posrednicima u prodaji nekretnina i svi porezi na prijenos vlasništva nad zemljištem koje plaća kupac).

*All kinds of capital formation in new capacities are included, as well as investments in enlargement, reconstruction and modernisation of the already existing or substitution of outworn, worn off or not deliberately damaged capacities. Gross fixed capital formation excludes ordinary and current maintenance and repair of fixed assets, capital formation in current assets, military war weapons and launching equipment, personnel training services, market research and land purchase.*

*Payments for gross fixed capital formation are monetary investments in new or existing fixed assets in the year in which the payments were actually made, regardless of the moment of construction or purchase.*

*Gross fixed capital formation represents the value of a physically made construction, produced or procured fixed assets (new and existing) throughout a year, regardless of whether they have been finished and whether or when the payment has been made.*

*Gross fixed capital formation in new fixed assets relates to the part of fixed assets that has been purchased directly from the contractor, producer of equipment, or that has been self-produced. This relates to the gross fixed capital formation assets still out of buying and selling transactions among users. It also includes the existing assets purchased abroad, since it directly influences the country's affluence. Other used fixed assets are not included in the gross fixed capital formation in new fixed assets. Provision of new fixed assets also includes the gross fixed assets for major improvements of the existing fixed assets.*

*In accordance with the ESA-95 and the SNA-93 methodologies, fixed assets are grouped into:*

- **Tangible fixed assets** (construction works and land improvements; machinery, transport and other equipment; other tangible fixed assets – breeding stock, afforestation, long-standing plantations);

- **Intangible fixed assets** (mining and mineral researches; software; originals in the field of literature, film, music, etc.; studies and projects) and

- **The costs of ownership transfer of land** (all professional charges incurred by the unit acquiring the asset: fees paid to lawyers, architects, engineers, valuers; commissions paid to estate agents and all taxes payable by the unit acquiring the land related to the transfer of ownership).



10-1 ISPLATE ZA INVESTICIJE I OSTVARENE INVESTICIJE  
PAYMENTS FOR GROSS FIXED CAPITAL FORMATION AND THE GROSS FIXED CAPITAL FORMATION

	2010	2011	2012	2013	2014	
Isplate za investicije, 000 KM	2.804.366	2.906.670	2.846.956	3.097.552	3.171.269	Payments for gross fixed capital formation, 000 BAM
Isplate za investicije, 000 EUR	1.433.872	1.486.180	1.455.648	1.583.777	1.621.469	Payments for gross fixed capital formation, 000 EUR
Isplate za investicije, 000 USD	1.898.819	2.067.186	1.869.676	2.102.030	2.151.472	Payments for gross fixed capital formation, 000 USD
Ostvarene investicije, 000 KM	2.776.648	2.869.965	2.885.006	3.080.581	3.152.660	Gross fixed capital formation, 000 BAM
Ostvarene investicije, 000 EUR	1.419.699	1.467.412	1.475.103	1.575.100	1.611.954	Gross fixed capital formation, 000 EUR
Ostvarene investicije, 000 USD	1.880.051	2.041.082	1.894.665	2.090.514	2.138.847	Gross fixed capital formation, 000 USD
Prosječan godišnji kurs, KM/EUR <sup>1)</sup>	1,9558	1,9558	1,9558	1,9558	1,9558	Annual average exchange rate, BAM/EUR <sup>1)</sup>
Prosječan godišnji kurs, KM/USD <sup>1)</sup>	1,4769	1,4061	1,5227	1,4736	1,4740	Annual average exchange rate, BAM/USD <sup>1)</sup>

<sup>1)</sup> Izvor: Bilten Centralne  
banke BiH

<sup>1)</sup> Source: Bulletin of the Central  
Bank of BiH

10-2 ISPLATE ZA INVESTICIJE PO OSNOVNIM IZVORIMA FINANSIRANJA/FINANCIRANJA  
PAYMENTS FOR GROSS FIXED CAPITAL FORMATION BY MAIN SOURCES

000 KM/BAM

	Ukupno <i>Total</i>	Iz sopstvenih sredstava <i>From own financial assets</i>	Iz udruženih sredstava <i>From joint assets</i>	Iskorišteni finansijski/ financijski kredit <i>From financial credits</i>	Finansijski/ financijski lizing <i>Financial leasing</i>	Iz sredstava fondova i budžeta/ proračuna <i>From assets of funds and budgets</i>	Iz ostalih izvora <i>From other sources</i>
2010	2.804.366	1.780.168	68.613	670.259	84.359	60.739	140.227
2011	2.906.670	1.710.716	94.929	731.363	112.114	103.302	154.247
2012	2.846.956	1.695.459	138.259	688.969	109.903	71.998	142.367
2013	3.097.552	1.906.065	96.627	830.792	84.705	34.012	145.351
2014	3.171.269	1.901.328	144.742	892.079	67.508	42.013	123.599

Struktura u %  
Structure in %

2010	100,0	63,5	2,4	23,9	3,0	2,2	5,0
2011	100,0	58,9	3,3	25,2	3,9	3,6	5,3
2012	100,0	59,6	4,9	24,2	3,9	2,5	5,0
2013	100,0	61,5	3,1	26,8	2,7	1,1	4,7
2014	100,0	60,0	4,6	28,1	2,1	1,3	3,9

**INVESTICIJE**

GROSS FIXED CAPITAL FORMATION

**10-3 OSTVARENE INVESTICIJE U STALNA SREDSTVA PO TEHNIČKOJ STRUKTURI**

GROSS FIXED CAPITAL FORMATION BY TECHNICAL COMPOSITION

000 KM/BAM

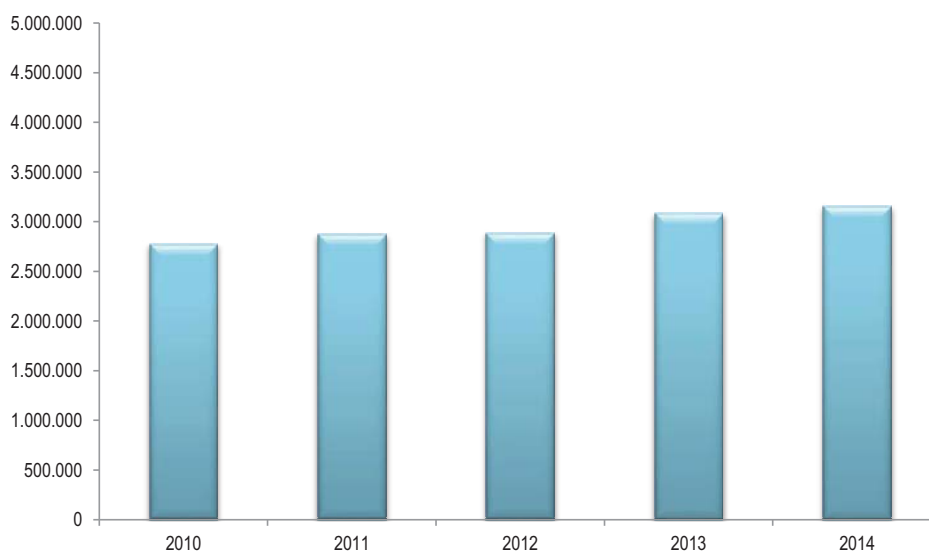
	Ukupno <i>Total</i>	Materijalna stalna sredstva <i>Tangible fixed assets</i>			Nematerijalna stalna sredstva <i>Intangible fixed assets</i>	Troškovi prijenosa vlasništva <i>Costs of ownership transfer</i>
		građevinski radovi <i>Construction works</i>	strojevi, oprema i transportna sredstva <i>Machinery, transport and other equipment</i>	ostala materijalna stalna sredstva <i>Other tangible fixed assets</i>		
2010	2.776.648	1.453.521	1.182.819	46.543	90.451	3.316
2011	2.869.965	1.295.435	1.438.762	40.386	93.034	2.348
2012	2.885.006	1.341.810	1.387.116	36.659	116.316	3.104
2013	3.080.581	1.649.271	1.308.204	37.465	83.467	2.173
2014	3.152.660	1.631.567	1.401.074	35.120	81.654	3.244

 Struktura u %  
Structure in %

2010	100,0	52,3	42,6	1,7	3,3	0,1
2011	100,0	45,1	50,1	1,4	3,2	0,1
2012	100,0	46,5	48,1	1,3	4,0	0,1
2013	100,0	53,5	42,5	1,2	2,7	0,1
2014	100,0	51,8	44,4	1,1	2,6	0,1

**10-3.1 Ostvarene investicije, 000 KM**

Gross fixed capital formation, 000 BAM



10-4 ISPLATE ZA INVESTICIJE PO DJELATNOSTI INVESTITORA  
PAYMENTS FOR GROSS FIXED CAPITAL FORMATION BY ACTIVITY OF INVESTOR  
ORGANIZACIONI PRINCIP / ORGANISATIONAL PRINCIPLE

000 KM/BAM

Djelatnost investitora	Isplate za investicije Payments for gross fixed capital formation					Activity of investor
	2010	2011	2012	2013	2014	
<b>UKUPNO</b>	<b>2.804.366</b>	<b>2.906.670</b>	<b>2.846.956</b>	<b>3.097.552</b>	<b>3.171.269</b>	<b>TOTAL</b>
<b>Pravne osobe - ukupno</b>	<b>2.742.769</b>	<b>2.849.848</b>	<b>2.796.367</b>	<b>3.047.231</b>	<b>3.123.286</b>	<b>Legal entities - total</b>
<b>A</b> Poljoprivreda, šumarstvo i ribolov	28.958	27.929	21.468	30.931	29.761	<i>Agriculture, forestry and fishing</i>
<b>B</b> Vađenje ruda i kamena	47.082	57.432	56.210	101.051	97.959	<i>Mining and quarrying</i>
<b>C</b> Prerađivačka industrija	500.055	484.479	541.048	520.431	566.467	<i>Manufacturing industry</i>
<b>D</b> Proizvodnja i snabdijevanje/opskrba električnom energijom, plinom, parom i klimatizacija	256.977	275.171	265.256	231.896	181.440	<i>Electricity, gas, steam and air conditioning supply</i>
<b>E</b> Snabdijevanje/opskrba vodom; uklanjanje otpadnih voda, upravljanje otpadom te djelatnosti sanacije okoliša	34.515	29.271	37.516	39.214	24.546	<i>Water supply; sewage, waste management and remediation activities</i>
<b>F</b> Građevinarstvo	141.981	106.882	117.181	158.759	139.506	<i>Construction</i>
<b>G</b> Trgovina na veliko i na malo; popravak motornih vozila i motocikala	521.290	549.378	495.575	523.729	437.612	<i>Wholesale and retail trade; repair of motor vehicles and motorcycles</i>
<b>H</b> Prijevoz i skladištenje	151.439	271.629	176.697	150.015	130.620	<i>Transportation and storage</i>
<b>I</b> Djelatnosti pružanja smještaja te pripreme i usluživanja hrane (hotelijerstvo i ugostiteljstvo)	41.099	67.445	50.940	67.075	66.878	<i>Accommodation and food service activities</i>
<b>J</b> Informacije i komunikacije	236.850	285.538	197.445	254.106	224.626	<i>Information and communication</i>
<b>K</b> Finansijske/Financijske djelatnosti i djelatnosti osiguranja	153.104	76.682	79.622	70.396	87.195	<i>Financial and insurance activities</i>
<b>L</b> Poslovanje nekretninama	41.005	42.544	113.403	70.675	133.511	<i>Real estate activities</i>
<b>M</b> Stručne, naučne/znanstvene i tehničke djelatnosti	148.617	186.965	268.785	506.945	637.127	<i>Professional, scientific and technical activities</i>
<b>N</b> Administrativne i pomoćne uslužne djelatnosti	17.409	20.500	23.154	22.255	28.330	<i>Administrative and support service activities</i>
<b>O</b> Javna uprava i odbrana/odbrana; obavezno/obvezno socijalno osiguranje	278.736	213.467	192.660	178.663	217.617	<i>Public administration and defence; compulsory social security</i>
<b>P</b> Obrazovanje	35.816	31.253	26.989	54.512	29.761	<i>Education</i>
<b>Q</b> Djelatnosti zdravstvene i socijalne zaštite/skrbi	71.900	81.217	99.687	42.132	60.621	<i>Human health and social work activities</i>
<b>R</b> Umjetnost, zabava i rekreacija	12.453	19.803	17.876	13.651	18.536	<i>Arts, entertainment and recreation</i>
<b>S</b> Ostale uslužne djelatnosti	23.486	22.262	14.853	10.796	11.172	<i>Other service activities</i>
<b>T</b> Djelatnosti domaćinstava kao poslodavaca	-	-	-	-	-	<i>Activities of households as employers</i>
<b>U</b> Djelatnosti vanteritorijalnih organizacija i tijela	-	-	-	-	-	<i>Activities of extraterritorial organisations and bodies</i>
<b>Poljoprivredna gazdinstva</b>	<b>61.597</b>	<b>56.822</b>	<b>50.589</b>	<b>50.321</b>	<b>47.983</b>	<b>Agricultural households</b>

**INVESTICIJE**
**GROSS FIXED CAPITAL FORMATION**
**10-5 OSTVARENE INVESTICIJE U STALNA SREDSTVA PO DJELATNOSTI INVESTITORA**
**GROSS FIXED CAPITAL FORMATION BY ACTIVITY OF INVESTOR**
**ORGANIZACIONI PRINCIP / ORGANISATIONAL PRINCIPLE**
**000 KM/BAM**

Djelatnost investitora	Ostvarene investicije Gross fixed capital formation					Activity of investor
	2010	2011	2012	2013	2014	
<b>UKUPNO</b>	<b>2.776.648</b>	<b>2.869.965</b>	<b>2.885.006</b>	<b>3.080.581</b>	<b>3.152.660</b>	<b>TOTAL</b>
<b>Pravne osobe - ukupno</b>	<b>2.715.051</b>	<b>2.813.143</b>	<b>2.834.417</b>	<b>3.030.260</b>	<b>3.104.677</b>	<b>Legal entities - total</b>
<b>A</b> Poljoprivreda, šumarstvo i ribolov	28.237	28.152	21.344	31.027	29.957	<i>Agriculture, forestry and fishing</i>
<b>B</b> Vađenje ruda i kamena	56.092	68.383	61.916	103.374	101.637	<i>Mining and quarrying</i>
<b>C</b> Prerađivačka industrija	503.862	483.212	545.775	510.826	566.545	<i>Manufacturing industry</i>
<b>D</b> Proizvodnja i snabdijevanje/opskrba električnom energijom, plinom, parom i klimatizacija	260.699	280.792	270.352	224.904	186.096	<i>Electricity, gas, steam and air conditioning supply</i>
<b>E</b> Snabdijevanje/opskrba vodom; uklanjanje otpadnih voda, upravljanje otpadom te djelatnosti sanacije okoliša	33.984	29.307	38.292	38.546	24.392	<i>Water supply; sewage, waste management and remediation activities</i>
<b>F</b> Građevinarstvo	141.386	103.684	120.809	144.790	143.059	<i>Construction</i>
<b>G</b> Trgovina na veliko i na malo; popravak motornih vozila i motocikala	512.891	539.142	489.278	515.826	460.732	<i>Wholesale and retail trade; repair of motor vehicles and motorcycles</i>
<b>H</b> Prijevoz i skladištenje	150.887	272.863	178.735	150.005	128.136	<i>Transportation and storage</i>
<b>I</b> Djelatnosti pružanja smještaja te pripreme i usluživanja hrane (hotelijerstvo i ugostiteljstvo)	43.434	65.269	50.785	67.966	64.763	<i>Accommodation and food service activities</i>
<b>J</b> Informacije i komunikacije	242.837	257.215	207.202	250.786	235.060	<i>Information and communication</i>
<b>K</b> Finansijske/Financijske djelatnosti i djelatnosti osiguranja	150.073	70.632	73.519	63.470	79.564	<i>Financial and insurance activities</i>
<b>L</b> Poslovanje nekretninama	40.967	42.575	113.395	70.160	133.790	<i>Real estate activities</i>
<b>M</b> Stručne, naučne/znanstvene i tehničke djelatnosti	117.058	176.341	275.564	542.106	582.949	<i>Professional, scientific and technical activities</i>
<b>N</b> Administrativne i pomoćne uslužne djelatnosti	18.097	20.308	22.121	21.047	27.497	<i>Administrative and support service activities</i>
<b>O</b> Javna uprava i odbrana/obrana; obavezno/obvezno socijalno osiguranje	271.289	214.390	200.966	178.793	216.156	<i>Public administration and defence; compulsory social security</i>
<b>P</b> Obrazovanje	35.018	31.317	27.121	55.823	30.326	<i>Education</i>
<b>Q</b> Djelatnosti zdravstvene i socijalne zaštite/skrbi	71.984	87.713	101.697	36.978	64.439	<i>Human health and social work activities</i>
<b>R</b> Umjetnost, zabava i rekreacija	13.087	19.366	20.834	12.978	18.423	<i>Arts, entertainment and recreation</i>
<b>S</b> Ostale uslužne djelatnosti	23.168	22.480	14.711	10.855	11.156	<i>Other service activities</i>
<b>T</b> Djelatnosti domaćinstava kao poslodavaca	-	-	-	-	-	<i>Activities of households as employers</i>
<b>U</b> Djelatnosti vanteritorijalnih organizacija i tijela	-	-	-	-	-	<i>Activities of extraterritorial organisations and bodies</i>
<b>Poljoprivredna gazdinstva</b>	<b>61.597</b>	<b>56.822</b>	<b>50.589</b>	<b>50.321</b>	<b>47.983</b>	<b>Agricultural households</b>

10-6 ISPLATE ZA INVESTICIJE PO OSNOVNIM IZVORIMA FINANSIRANJA/FINANCIRANJA I DJELATNOSTI INVESTITORA, 2014. GODINA  
PAYMENTS FOR GROSS FIXED CAPITAL FORMATION BY MAIN SOURCES AND ACTIVITY OF INVESTOR, 2014  
ORGANIZACIONI PRINCIP / ORGANISATIONAL PRINCIPLE

000 KM/BAM

Djelatnost investitora	Ukupno Total	Iz sopstvenih sredstava From own financial assets	Iz udruženih sredstava From joint assets	Iskorišteni finansijski/ financijski kreditni From financial credits	Finansijski/ financijski lizing Financial leasing	Iz sredstava fondova i budžeta/ proračuna From assets of funds and budgets	Iz ostalih izvora From other sources	Activity of investor
<b>UKUPNO</b>	<b>3.171.269</b>	<b>1.901.328</b>	<b>144.742</b>	<b>892.079</b>	<b>67.508</b>	<b>42.013</b>	<b>123.599</b>	<b>TOTAL</b>
<b>Pravne osobe - ukupno</b>	<b>3.123.286</b>	<b>1.877.144</b>	<b>144.742</b>	<b>870.753</b>	<b>67.508</b>	<b>42.013</b>	<b>121.126</b>	<b>Legal entities - total</b>
A Poljoprivreda, šumarstvo i ribolov	29.761	21.892	494	7.049	165	71	91	Agriculture, forestry and fishing
B Vađenje ruda i kamena	97.959	73.476	10.933	8.539	-	-	5.011	Mining and quarrying
C Prerađivačka industrija	566.467	350.548	14.927	180.588	13.068	416	6.919	Manufacturing industry
D Proizvodnja i snabdijevanje/opskrba električnom energijom, plinom, parom i klimatizacija	181.440	161.052	752	12.391	28	352	6.867	Electricity, gas, steam and air conditioning supply
E Snabdijevanje/opskrba vodom; uklanjanje otpadnih voda, upravljanje otpadom te djelatnosti sanacije okoliša	24.546	9.824	134	2.290	652	3.417	8.228	Water supply; sewage, waste management and remediation activities
F Građevinarstvo	139.506	89.933	418	42.361	4.728	80	1.986	Construction
G Trgovina na veliko i na malo; popravak motornih vozila i motocikala	437.612	317.592	2.024	89.908	16.127	690	11.270	Wholesale and retail trade; repair of motor vehicles and motorcycles
H Prijevoz i skladištenje	130.620	69.374	240	37.609	22.374	131	893	Transportation and storage
I Djelatnosti pružanja smještaja te pripreme i usluživanja hrane (hotelijerstvo i ugostiteljstvo)	66.878	20.479	32.000	12.436	780	286	898	Accommodation and food service activities
J Informacije i komunikacije	224.626	188.044	-	6.745	1.707	49	28.081	Information and communication
K Finansijske/Financijske djelatnosti i djelatnosti osiguranja	87.195	85.404	-	1.490	228	69	4	Financial and insurance activities
L Poslovanje nekretninama	133.511	45.367	66.377	21.514	57	76	121	Real estate activities
M Stručne, naučne/znanstvene i tehničke djelatnosti	637.127	204.965	5.336	413.200	1.333	8.878	3.415	Professional, scientific and technical activities
N Administrativne i pomoćne uslužne djelatnosti	28.330	19.347	98	3.008	5.242	36	599	Administrative and support service activities
O Javna uprava i odbrana/obrana; obavezno/obvezno socijalno osiguranje	217.617	158.157	2.272	23.987	28	7.761	25.413	Public administration and defence; compulsory social security
P Obrazovanje	29.761	18.772	278	1.808	65	392	8.446	Education
Q Djelatnosti zdravstvene i socijalne zaštite/skrbi	60.621	24.526	6.522	3.131	689	17.606	8.147	Human health and social work activities
R Umjetnost, zabava i rekreacija	18.536	13.998	223	2.653	95	883	685	Arts, entertainment and recreation
S Ostale uslužne djelatnosti	11.172	4.396	1.715	47	142	819	4.052	Other service activities
T Djelatnosti domaćinstava kao poslodavaca	-	-	-	-	-	-	-	Activities of households as employers
U Djelatnosti vanteritorijalnih organizacija i tijela	-	-	-	-	-	-	-	Activities of extraterritorial organisations and bodies
<b>Poljoprivredna gazdinstva</b>	<b>47.983</b>	<b>24.184</b>	<b>-</b>	<b>21.326</b>	<b>-</b>	<b>-</b>	<b>2.473</b>	<b>Agricultural households</b>

**INVESTICIJE**
**GROSS FIXED CAPITAL FORMATION**
**10-7 OSTVARENE INVESTICIJE U STALNA SREDSTVA PO TEHNIČKOJ STRUKTURI I DJELATNOSTI INVESTITORA, 2014. GODINA**
**GROSS FIXED CAPITAL FORMATION BY TECHNICAL COMPOSITION AND ACTIVITY OF INVESTOR, 2014**
**ORGANIZACIONI PRINCIP / ORGANISATIONAL PRINCIPLE**
**000 KM/BAM**

Djelatnost investitora	Ukupno Total	Materijalna stalna sredstva Tangible fixed assets			Nematerijalna stalna sredstva Intangible fixed assets	Troškovi prijenosa vlasništva Costs of ownership transfer	Activity of investor
		građevinski radovi Construction works	strojevi, oprema i transportna sredstva Machinery, transport and other equipment	ostala materijalna stalna sredstva Other tangible fixed assets			
<b>UKUPNO</b>	<b>3.152.660</b>	<b>1.631.567</b>	<b>1.401.074</b>	<b>35.120</b>	<b>81.654</b>	<b>3.244</b>	<b>TOTAL</b>
<b>Pravne osobe - ukupno</b>	<b>3.104.677</b>	<b>1.619.241</b>	<b>1.391.383</b>	<b>9.155</b>	<b>81.654</b>	<b>3.244</b>	<b>Legal entities - total</b>
A Poljoprivreda, šumarstvo i ribolov	29.957	10.574	14.034	3.995	1.241	113	Agriculture, forestry and fishing
B Vađenje ruda i kamena	101.637	19.923	80.884	-	804	26	Mining and quarrying
C Prerađivačka industrija	566.545	169.899	384.890	3.792	7.664	301	Manufacturing industry
D Proizvodnja i snabdijevanje/opskrba električnom energijom, plinom, parom i klimatizacija	186.096	78.061	101.805	-	5.662	568	Electricity, gas, steam and air conditioning supply
E Snabdijevanje/opskrba vodom; uklanjanje otpadnih voda, upravljanje otpadom te djelatnosti sanacije okoliša	24.392	12.929	10.876	13	536	38	Water supply; sewage, waste management and remediation activities
F Građevinarstvo	143.059	82.434	57.550	67	2.932	75	Construction
G Trgovina na veliko i na malo; popravak motornih vozila i motocikala	460.732	209.531	244.663	974	4.841	723	Wholesale and retail trade; repair of motor vehicles and motorcycles
H Prijevoz i skladištenje	128.136	18.232	108.402	-	1.286	215	Transportation and storage
I Djelatnosti pružanja smještaja te pripreme i usluživanja hrane (hotelijerstvo i ugostiteljstvo)	64.763	47.379	17.204	-	179	-	Accommodation and food service activities
J Informacije i komunikacije	235.060	65.284	153.462	-	16.241	73	Information and communication
K Finansijske/Financijske djelatnosti i djelatnosti osiguranja	79.564	29.787	37.377	-	12.400	-	Financial and insurance activities
L Poslovanje nekretninama	133.790	123.676	9.490	-	377	247	Real estate activities
M Stručne, naučne/znanstvene i tehničke djelatnosti	582.949	552.577	23.147	50	6.449	726	Professional, scientific and technical activities
N Administrativne i pomoćne uslužne djelatnosti	27.497	5.762	18.189	20	3.452	73	Administrative and support service activities
O Javna uprava i odbrana/obrana; obavezno/obvezno socijalno osiguranje	216.156	141.443	58.574	175	15.949	15	Public administration and defence; compulsory social security
P Obrazovanje	30.326	16.423	13.656	1	246	-	Education
Q Djelatnosti zdravstvene i socijalne zaštite/skrbi	64.439	24.044	40.005	22	362	6	Human health and social work activities
R Umjetnost, zabava i rekreacija	18.423	5.020	12.684	30	687	3	Arts, entertainment and recreation
S Ostale uslužne djelatnosti	11.156	6.263	4.490	18	345	41	Other service activities
T Djelatnosti domaćinstava kao poslodavaca	-	-	-	-	-	-	Activities of households as employers
U Djelatnosti vanteritorijalnih organizacija i tijela	-	-	-	-	-	-	Activities of extraterritorial organisations and bodies
<b>Poljoprivredna gazdinstva</b>	<b>47.983</b>	<b>12.326</b>	<b>9.691</b>	<b>25.965</b>	<b>-</b>	<b>-</b>	<b>Agricultural households</b>

10-8 OSTVARENE INVESTICIJE U NOVA STALNA SREDSTVA PO NAMJENI ULAGANJA I TEHNIČKOJ STRUKTURI, 2014. GODINA  
GROSS FIXED CAPITAL FORMATION IN NEW FIXED ASSETS BY PURPOSE OF INVESTMENT AND TECHNICAL COMPOSITION, 2014  
PRINCIP ČISTIH DJELATNOSTI / KIND OF ACTIVITY AND TERRITORY PRINCIPLE

000 KM/BAM

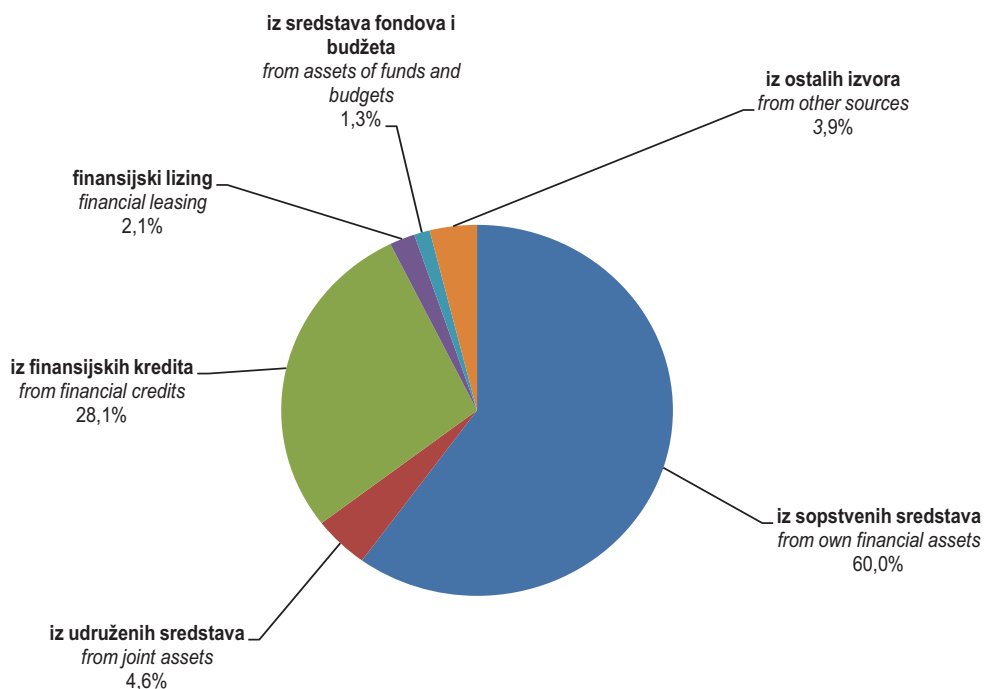
Namjena ulaganja	Ukupno <i>Total</i>	Materijalna stalna sredstva <i>Tangible fixed assets</i>			Nematerijalna stalna sredstva <i>Intangible fixed assets</i>	Troškovi prijenosa vlasništva <i>Costs of ownership transfer</i>	Purpose of investment
		građevinski radovi <i>Construction works</i>	strojevi, oprema i transportna sredstva <i>Machinery, transport and other equipment</i>	ostala materijalna stalna sredstva <i>Other tangible fixed assets</i>			
<b>UKUPNO</b>	<b>2.888.807</b>	<b>1.544.390</b>	<b>1.225.192</b>	<b>34.973</b>	<b>81.007</b>	<b>3.244</b>	<b>TOTAL</b>
<b>Pravne osobe - ukupno</b>	<b>2.840.824</b>	<b>1.532.064</b>	<b>1.215.501</b>	<b>9.008</b>	<b>81.007</b>	<b>3.244</b>	<b>Legal entities - total</b>
A Poljoprivreda, šumarstvo i ribolov	23.464	8.082	9.345	4.681	1.241	113	<i>Agriculture, forestry and fishing</i>
B Vađenje ruda i kamena	98.780	19.919	78.030	-	804	26	<i>Mining and quarrying</i>
C Prerađivačka industrija	487.363	135.874	339.503	3.675	8.011	301	<i>Manufacturing industry</i>
D Proizvodnja i snabdijevanje/opskrba električnom energijom, plinom, parom i klimatizacija	191.864	81.599	104.035	-	5.662	568	<i>Electricity, gas, steam and air conditioning supply</i>
E Snabdijevanje/opskrba vodom; uklanjanje otpadnih voda, upravljanje otpadom te djelatnosti sanacije okoliša	35.539	27.323	7.306	13	859	38	<i>Water supply; sewage, waste management and remediation activities</i>
F Građevinarstvo	683.669	637.646	37.095	67	8.281	580	<i>Construction</i>
G Trgovina na veliko i na malo; popravak motornih vozila i motocikala	368.718	180.003	183.633	258	4.057	768	<i>Wholesale and retail trade; repair of motor vehicles and motorcycles</i>
H Prijevoz i skladištenje	95.206	11.609	82.190	-	1.237	171	<i>Transportation and storage</i>
I Djelatnosti pružanja smještaja te pripreme i usluživanja hrane (hotelijerstvo i ugostiteljstvo)	132.403	111.772	20.231	-	260	140	<i>Accommodation and food service activities</i>
J Informacije i komunikacije	233.908	64.931	152.664	-	16.241	73	<i>Information and communication</i>
K Finansijske/Financijske djelatnosti i djelatnosti osiguranja	79.298	29.787	37.111	-	12.400	-	<i>Financial and insurance activities</i>
L Poslovanje nekretninama	103.465	95.411	7.261	-	546	247	<i>Real estate activities</i>
M Stručne, naučne/znanstvene i tehničke djelatnosti	35.980	16.768	17.226	50	1.855	81	<i>Professional, scientific and technical activities</i>
N Administrativne i pomoćne uslužne djelatnosti	22.260	3.671	15.043	20	3.452	73	<i>Administrative and support service activities</i>
O Javna uprava i odbrana/obrana; obavezno/obvezno socijalno osiguranje	122.383	50.777	56.959	174	14.458	15	<i>Public administration and defence; compulsory social security</i>
P Obrazovanje	32.015	19.116	12.646	1	252	-	<i>Education</i>
Q Djelatnosti zdravstvene i socijalne zaštite/skrbi	63.820	24.449	38.980	22	363	6	<i>Human health and social work activities</i>
R Umjetnost, zabava i rekreacija	21.829	8.957	12.153	30	687	3	<i>Arts, entertainment and recreation</i>
S Ostale uslužne djelatnosti	8.860	4.369	4.090	18	342	41	<i>Other service activities</i>
T Djelatnosti domaćinstava kao poslodavaca	-	-	-	-	-	-	<i>Activities of households as employers</i>
U Djelatnosti vanteritorijalnih organizacija i tijela	-	-	-	-	-	-	<i>Activities of extraterritorial organisations and bodies</i>
<b>Poljoprivredna gazdinstva</b>	<b>47.983</b>	<b>12.326</b>	<b>9.691</b>	<b>25.965</b>	<b>-</b>	<b>-</b>	<b>Agricultural households</b>

## INVESTICIJE

### GROSS FIXED CAPITAL FORMATION

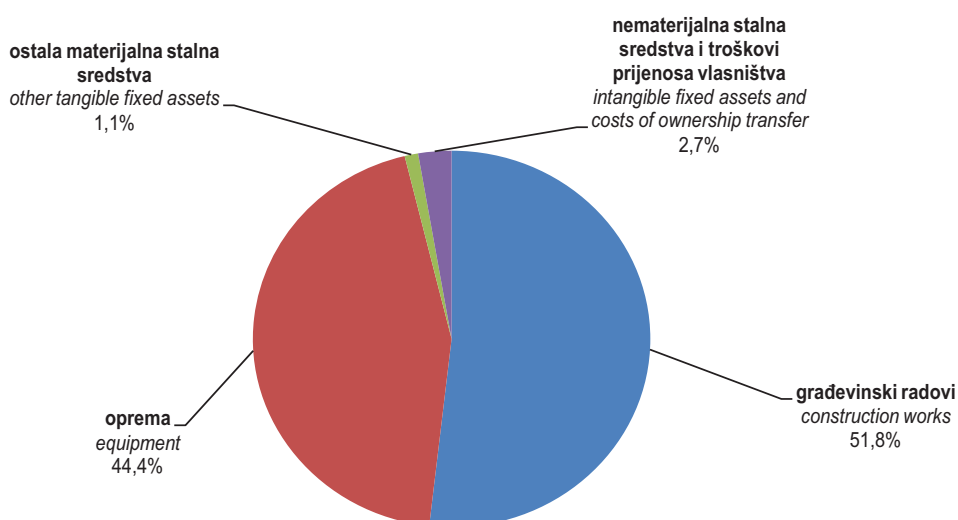
#### 10-2.1 Isplate za investicije po osnovnim izvorima finansiranja/financiranja u 2014. godini, struktura u %

Payments for gross fixed capital formation by main sources in 2014, structure in %



#### 10-3.2 Ostvarene investicije u stalna sredstva po tehničkoj strukturi u 2014. godini, struktura u %

Gross fixed capital formation by technical composition in 2014, structure in %





## 11. STRUKTURNE POSLOVNE STATISTIKE

## STRUCTURAL BUSINESS STATISTICS

### 11-0 METODOLOŠKA OBJAŠNJENJA

### NOTES ON METHODOLOGY

#### Izvori i metode prikupljanja podataka

#### Source and methods of data collection

Podaci za kompilaciju SPS varijabli i indikatora su prikupljeni statističkim istraživanjem „Godišnje strukturno poslovno statističkog istraživanje za preduzeća/poduzeća“. Korištena je kombinirana metoda uzorka i punog obuhvata. Metoda punog obuhvata korištena je za preduzeća/poduzeća sa 20 i više zaposlenih, a metoda uzorka za preduzeća/poduzeća sa manje od 20 zaposlenih.

Data for the compilation of SBS variables and indicators are collected in the statistical survey entitled "Annual Structural Business Statistical Survey for the Enterprises". It used the combined method of sampling and full coverage. The method of full coverage was used for enterprises with 20 or more persons employed, and the sampling method was used for enterprises with less than 20 persons employed.

#### Obuhvat

#### Coverage

Istraživanjem su obuhvaćena aktivna preduzeća/poduzeća iz Statističkog poslovnog registra Federalnog zavoda za statistiku FBiH.

The survey covered active enterprises from the Statistical Business Register (SBR) of the Institute for Statistics of FB&H.

Obuhvaćena su aktivna preduzeća/poduzeća koja su, prema glavnoj djelatnosti, svrstana u slijedeća područja djelatnosti: B – Vađenje ruda i kamena, C – Prerađivačka industrija, D – Proizvodnja i opskrba električnom energijom, plinom, parom i klimatizacija, E – Opskrba vodom; uklanjanje otpadnih voda, gospodarenje otpadom, te djelatnosti sanacije okoliša, F - Građevinarstvo, G – Trgovina na veliko i na malo; popravak motornih vozila i motocikala, H – Prijevoz i skladištenje, I – Djelatnosti pružanja smještaja te priprema i usluživanja hrane (Hotelijerstvo i Ugostiteljstvo), J- Informacije i komunikacije, L – Poslovanje nekretninama M-Stručne, naučne i tehničke djelatnosti, N- Administrativne i pomoćne uslužne djelatnosti oblasti, P-Obrazovanje, Q- Djelatnost zdravstvene i socijalne zaštite i S- Ostale uslužne djelatnosti.

Covered active enterprises are classified by main activity in the following Sections: B - Mining and Quarrying, C – Manufacturing, D - Electricity, Gas, Steam and Air Conditioning Supply, E - Water Supply; Sewage, Waste Management and Remediation Activities, F – Construction, G - Wholesale and Retail Trade; Repair of Motor Vehicles and Motorcycles, H - Transportation and Storage, I - Accommodation and Food Service Activities, J - Information and Communication, L – Real Estate Activities, M - Professional, Scientific and Technical Activities, N - Administrative and Support Service Activities, P - Education, Q - Human Health and Social Work Activities and S - Other Service Activities.

Obuhvaćene djelatnosti predstavljaju oko 85% populacije preduzeća/poduzeća poslovne ekonomije. Obrtnici nisu obuhvaćeni. Proširenje obuhvata istraživanja na potpunu poslovnu ekonomiju odvijat će se postepeno do potpune implementacije EU Uredbe.

Covered activities represent about 85% of the population enterprises in business economy. Entrepreneurs are not covered. Expanding the survey to full coverage of business economy will take place gradually until the EU Regulation is fully implemented.

#### Povjerljivost

#### Confidentiality

Podaci se prema Zakonu o statistici Federacije BiH smatraju povjerljivim ako je putem tih podataka moguće neposredno ili posredno identifikovati/identificirati izvještajne jedinice, čime se otkrivaju pojedinačni podaci.

Data are considered confidential, according the Law of Statistics of the Federation of BiH, when those data directly or indirectly identify the reporting units, thereby disclosing individual information.

Izveštajna jedinica se neposredno identifikira putem naziva i adrese, odnosno putem ID broja koji joj je zvanično dodijeljen.

Reporting units are immediately identified by name and address, or by ID number which is officially assigned.

## STRUKTURNE POSLOVNE STATISTIKE

### STRUCTURAL BUSINESS STATISTICS

Posredna identifikacija je utvrđivanje identiteta izvještajne jedinice putem dedukcije, uzimajući u obzir sve mjere koje se mogu koristiti da bi se identifikovala pomenuta izvještajna jedinica.

*Indirect identification means determining the identity of the reporting unit through deduction, taking into account all the measures that can be used to identify that reporting unit.*

#### Definicije varijabli

#### Definitions of variables

**Broj preduzeća/poduzeća** obuhvata sva preduzeća/poduzeća koja se bave tržišnom proizvodnjom i koja su registrirana u poslovnom registru u populaciju koja je predmet posmatranja.

*A count of the **number of market enterprises** registered to the population concerned in the business register is corrected for errors, in particular frame errors.*

Ovaj broj se koriguje/korigira za greške, posebno greške okvira uzorka. Uključuju se samo aktivne jedinice koje su ostvarile promet ili imaju zaposlene u bilo kom vremenskom periodu tokom/tijekom referentne godine. Isključuju se sve privremeno neaktivne (uspavane) ili stvarno neaktivne jedinice.

*Only active units which either had turnover or employment at any time during the reference period should be included. Dormant (temporarily inactive) and inactive units are excluded.*

**Broj zaposlenih osoba** definira se kao ukupan broj osoba koje rade u jedinici posmatranja (uključujući vlasnike koji rade, partnere koji redovno rade u jedinici i neplaćene članove porodice koji redovno rade u jedinici), kao i osobe koje rade izvan jedinice kojoj pripadaju i koja ih plaća (npr. trgovački predstavnici, dostavljači, timovi za popravke i održavanje). Podatak uključuje zaposlene odsutne kraće vremensko razdoblje (npr. bolovanje, plaćeno odsustvo ili vanredno odsustvo), i također zaposlene u štrajku, ali ne i zaposlene odsutne na neodređeni period. Također se uključuju radnici sa skraćenim radnim vremenom koji se takvim smatraju u skladu sa zakonom i koji su na platnom spisku, kao i sezonski radnici, pripravnici i radnici koji rade kod kuće, a na platnom su spisku jedinice posmatranja. Kategorija neplaćena lica/osobe odnosi se na lica/osobe koje žive sa vlasnikom jedinice posmatranja i rade regularno za tu jedinicu, ali nemaju ugovor o usluzi i ne primaju fiksni iznos plaće za rad koji obavljaju. Bses.zaposlenih osoba isključuje radnu snagu angažovanu/angažiranu putem agencija za zapošljavanje ili posredovanje u zapošljavanju.

***Number of persons employed** is defined as the total number of persons who work in the observation unit (including working proprietors, partners working regularly in the unit and unpaid family workers working regularly in the unit), as well as persons who work outside the unit who belong to it and are paid by it (e.g. sales representatives, delivery personnel, repair and maintenance teams). It includes persons absent for a short period (e.g. sick leave, paid leave or special leave), and also those on strike, but not those absent for an indefinite period. It also includes part-time workers who are regarded as such under the laws and who are on payroll, as well as seasonal workers, apprentices and home workers on payroll. Unpaid family workers refer to persons who live with the proprietor of the unit and work regularly for the unit, but do not have a contract of service and do not receive a fixed sum for the work they perform. The number of persons employed excludes manpower supplied to the unit by other enterprises.*

**Broj zaposlenika** uključuje osobe koje rade za poslodavca i koje imaju ugovor o zaposlenju i primaju naknadu u formi plaće, naknade, honorara, nagrada, plaćanja po komadu ili plaću u naturi.

***Number of employees** is defined as those persons who work for an employer and who have a contract of employment and receive compensation in the form of wages, salaries, fees, gratuities, piecework pay or remuneration in kind.*

Ova kategorija uključuje radnike sa skraćenim radnim vremenom, sezonske radnike, radnike u štrajku ili na kratkoročnom odsustvu, ali isključuje radnike na dugoročnom odsustvu. Broj zaposlenika ne uključuje volontere.

*The number of employees includes part-time workers, seasonal workers, and persons on strike or on short-term leave, but excludes those persons on long-term leave. The number of employees does not include voluntary workers.*

**Promet** obuhvata obračunate prihode od prodaje proizvoda, roba i usluga od strane izvještajne jedinice trećim stranama tokom/tijekom referentnog perioda, bez odbitnog PDV-a. Isključeni su finansijski/financijski i vanredni prihodi.

***Turnover** comprises revenues calculated from sales of products, goods and services by the reporting unit to third parties during the reference period, but not deductible VAT. Financial and extraordinary revenues are excluded.*

**Dodana vrijednost po faktorskim troškovima** je bruto dohodak iz poslovnih aktivnosti nakon njegovog prilagođavanja za operativne subvencije i indirektno poreze. Dodana vrijednost prema faktorskim troškovima se izračunava iz ostvarenog prometa, plus kapitalizirana proizvodnja, plus drugi operativni prihodi, plus promjene na zalihama gotovih proizvoda i proizvodnje u toku, plus subvencije na proizvode i proizvodnju, minus ukupni troškovi, minus drugi porezi na proizvode koji su vezani za promet ali nisu odbitni, minus ostali porezi vezani za proizvodnju. Carine i porezi vezani za proizvodnju su obavezna, nepovratna plaćanja, u kešu ili naturi koji su nametnuti od strane vlade, u vezi sa proizvodnjom i uvozom dobara i usluga, zapošljavanjem radne snage, vlasništvom ili upotrebom zemljišta, zgrada ili druge imovine korištenih u procesu proizvodnje, neovisno od količine ili vrijednosti proizvedenih ili prodanih dobara i usluga.

**Troškovi zaposlenika** su ukupne nadoknade, u kešu ili naturi, plaćene od strane poslodavca zaposleniku (redovnim ili privremenim zaposlenicima, kao i radnicima koji rade kod kuće) u zamjenu za izvršeni rad od strane zaposlenika tokom/tijekom referentnog perioda. Troškovi zaposlenika, također uključuju poreze i doprinose za socijalno osiguranje zadržane od strane jedinice, kao i obavezne i dobrovoljne doprinose na teret poslodavca. Uključene su nagrade, dopunske nagrade, trinaeste plaće (i slične dopunske nagrade), kao i plaćanja izvršena zaposlenicima u vezi sa otpuštanjem, smještajem, prijevozom, troškovima života i porodičnim dodacima, provizijama, naknadama za dežure, prekovremenim i noćnim radom itd. Plaćanja za agencijske radnike nisu uključena u troškove zaposlenika.

#### Indikatori

Ovi indikatori se računaju na osnovu izračunatih vrijednosti varijabli:

**Promet po zaposlenoj osobi** dobija se dijeljenjem ukupno ostvarenog prometa sa ukupnim brojem zaposlenih osoba.

Ovaj indikator izražava prodajnu sposobnost poslovnog subjekta određene djelatnosti.

**Dodana vrijednost po zaposlenoj osobi** dobija se dijeljenjem ukupne dodane vrijednosti sa ukupnim brojem zaposlenih osoba. Ovaj indikator se koristi za mjerenje produktivnosti rada.

**Učešće dodane vrijednosti u prometu** dobija se dijeljenjem ukupne dodane vrijednosti sa ukupno ostvarenim prometom.

**Troškovi rada po zaposleniku** dobijaju se dijeljenjem ukupnih troškova rada sa brojem zaposlenika.

Ovaj indikator prikazuje prosječne troškove zaposlenika u nekoj djelatnosti.

**Profitabilnost** predstavlja procentualno učešće bruto poslovnog viška u dodanoj vrijednosti.

**Value added at factor cost** is the gross income from operating activities after adjusting for operating subsidies and indirect taxes. It can be calculated from turnover, plus capitalised production, plus other operating income (including operating subsidies), plus changes in stocks of finished products and work in progress, minus total cost, minus other taxes on products which are linked to turnover but not deductible, minus the duties and taxes linked to production. The duties and taxes linked to production are compulsory, unrequited payments, in cash or in kind which are levied by general government in respect of the production and import of goods and services, the employment of labour, the ownership or use of land, buildings or other assets used in production, regardless of the quantity or the value of goods and services produced or sold.

**Personnel costs** are defined as the total remuneration, in cash or in kind, payable by an employer to an employee (regular and temporary employees as well as home workers) in return for work done by the latter during the reference period. Personnel costs also include taxes and employees' social security contributions retained by the unit as well as the employer's compulsory and voluntary social contributions. Included are all gratuities, workplace and performance bonuses, ex gratia payments, thirteenth month pay (and similar fixed bonuses), payments made to employees in consideration of dismissal, lodging, transport, living cost and family allowances, commissions, attendance fees, over-time, night work etc. Payments for agency workers are not included in personnel costs.

#### Indicators

These indicators are calculated based on the calculated values of the variables:

**Turnover per person employed** is obtained by dividing the total turnover with a total number of persons employed.

This indicator expresses the ability of selling a business unit of specific activity.

**Value added per person employed** is obtained by dividing the total value added with a total number of persons employed. This indicator is used to measure productivity.

**Percent of Value Added on Turnover** is obtained by dividing the total value added with the total turnover.

**Labour cost per employee** is obtained by dividing the total labour costs with number of employees.

This indicator shows the average costs of employees in certain activity.

**Profitability** represents the percentage of gross operating surplus in Value Added.

STRUKTURNE POSLOVNE STATISTIKE  
STRUCTURAL BUSINESS STATISTICS

11-1 OSNOVNE STRUKTURNO POSLOVNE VARIJABLE PREMA PODRUČJU KD BiH 2010 (NACE Rev. 2) I PREMA VELIČINI PREDUZEĆA/PODUZEĆA, 2013.  
BASIC STRUCTURAL BUSINESS VARIABLES ACCORDING TO KD BiH 2010 (NACE Rev. 2) SECTION AND SIZE OF ENTERPRISE, 2013

KD BiH 2010 (EU NACE Rev. 2) Područja djelatnosti	Broj preduzeća/ poduzeća Number of enterprises	Broj zaposlenih osoba Number of persons employed	Promet, 000 KM Turnover, 000 BAM	Dodana vrijednost po faktorskim troškovima, 000 KM Value added at factor cost, 000 BAM	Troškovi zaposlenika, 000 KM Personnel costs, 000 BAM	
<b>Ukupno obuhvaćene djelatnosti</b>	<b>16.749</b>	<b>265.083</b>	<b>36.364.131</b>	<b>8.057.699</b>	<b>4.388.894</b>	<b>Total of covered activities</b>
Mala preduz./poduz. (0-19)	14.703	68.771	8.833.851	1.897.247	887.658	Small enterprises (0-19)
Srednja preduz./poduz. (20-49)	1.247	37.072	6.221.339	1.036.893	535.088	Medium enterprises (20-49)
Velika preduz./poduz. (50 i više)	799	159.240	21.308.941	5.123.559	2.966.148	Large enterprises (50 and more)
<b>Ukupno industrijske djelatnosti (B, C, D i E)</b>						<b>Total of industrial activities (B, C, D and E)</b>
Mala preduz./poduz. (0-19)	2.536	14.151	1.621.219	337.689	162.345	Small enterprises (0-19)
Srednja preduz./poduz. (20-49)	403	13.509	1.335.189	332.234	174.998	Medium enterprises (20-49)
Velika preduz./poduz. (50 i više)	364	82.930	8.518.164	2.667.086	1.626.816	Large enterprises (50 and more)
<b>B Vađenje ruda i kamena</b>						<b>Mining and quarrying</b>
Mala preduz./poduz. (0-19)	81	336	24.494	12.068	3.843	Small enterprises (0-19)
Srednja preduz./poduz. (20-49)	16	444	33.136	10.964	6.339	Medium enterprises (20-49)
Velika preduz./poduz. (50 i više)	19	13.844	538.893	375.300	342.147	Large enterprises (50 and more)
<b>C Prerađivačka industrija</b>						<b>Manufacturing</b>
Mala preduz./poduz. (0-19)	2.275	12.584	1.119.382	287.662	139.668	Small enterprises (0-19)
Srednja preduz./poduz. (20-49)	337	11.530	1.225.303	285.475	141.109	Medium enterprises (20-49)
Velika preduz./poduz. (50 i više)	296	54.536	6.042.837	1.420.759	841.891	Large enterprises (50 and more)
<b>D Proizvodnja i snabdijevanje električnom energijom, plinom, parom i klimatizacija</b>						<b>Electricity, gas, steam and air conditioning supply</b>
Mala preduz./poduz. (0-19)	59	174	323.759	12.076	3.264	Small enterprises (0-19)
Srednja preduz./poduz. (20-49)	7	188	10.902	5.808	4.601	Medium enterprises (20-49)
Velika preduz./poduz. (50 i više)	8	8.539	1.644.068	736.843	317.549	Large enterprises (50 and more)
<b>E Snabdijevanje vodom; uklanjanje otpadnih voda, gospodarenje otpadom te djelatnosti sanacije okoliša</b>						<b>Water supply; sewage, waste management and remediation activities</b>
Mala preduzeća (0-19)	121	1.057	153.584	25.883	15.570	Small enterprises (0-19)
Srednja preduzeća (20-49)	43	1.347	65.848	29.987	22.949	Medium enterprises (20-49)
Velika preduzeća (50 i više)	41	6.011	292.366	144.184	125.229	Large enterprises (50 and more)
<b>F Građevinarstvo</b>						<b>Construction</b>
Mala preduz./poduz. (0-19)	1.096	5.623	374.802	134.034	65.020	Small enterprises (0-19)
Srednja preduz./poduz. (20-49)	153	4.527	344.928	112.516	55.002	Medium enterprises (20-49)
Velika preduz./poduz. (50 i više)	89	9.974	1.045.760	231.896	140.180	Large enterprises (50 and more)

11-1 OSNOVNE STRUKTURNO POSLOVNE VARIJABLE PREMA PODRUČJU KD BiH 2010 (NACE Rev. 2) I PREMA VELIČINI PREDUZEĆA/PODUZEĆA, 2013.

(nastavak)

BASIC STRUCTURAL BUSINESS VARIABLES ACCORDING TO KD BiH 2010 (NACE Rev. 2) SECTION AND SIZE OF ENTERPRISE, 2013

(continued)

KD BiH 2010 (EU NACE Rev. 2) Područja djelatnosti	Broj preduzeća/ poduzeća <i>Number of enterprises</i>	Broj zaposlenih osoba <i>Number of persons employed</i>	Promet, 000 KM <i>Turnover, 000 BAM</i>	Dodana vrijednost po faktorskim troškovima, 000 KM <i>Value added at factor cost, 000 BAM</i>	Troškovi zaposlenika, 000 KM <i>Staff costs, 000 BAM</i>	
<b>G Trgovina na veliko i malo; popravak motornih vozila i motocikla</b>						<b>Wholesale and retail trade; repair of motor vehicles and motorcycles</b>
Mala preduz./poduz. (0-19)	6.121	26.169	5.283.847	760.379	350.295	Small enterprises (0-19)
Srednja preduz./poduz. (20-49)	379	10.573	3.766.032	361.990	168.001	Medium enterprises (20-49)
Velika preduz./poduz. (50 i više)	190	35.125	9.585.753	938.651	502.065	Large enterprises (50 and more)
<b>H Prijevoz i skladištenje</b>						<b>Transportation and storage</b>
Mala preduz./poduz. (0-19)	1.084	5.678	557.844	178.515	73.800	Small enterprises (0-19)
Srednja preduz./poduz. (20-49)	85	2.515	416.596	75.246	36.444	Medium enterprises (20-49)
Velika preduz./poduz. (50 i više)	37	12.409	444.521	298.855	262.133	Large enterprises (50 and more)
<b>I Djelatnost pružanja smještaja te pripreme i usluživanja hrane (hotelijerstvo i ugostiteljstvo)</b>						<b>Accommodation and food service activities</b>
Mala preduz./poduz. (0-19)	490	2.687	81.416	30.092	23.856	Small enterprises (0-19)
Srednja preduz./poduz. (20-49)	42	1.347	61.194	13.243	14.991	Medium enterprises (20-49)
Velika preduzeća (50 i više)	17	2.067	68.609	40.041	25.023	Large enterprises (50 and more)
<b>J Informacije i komunikacije</b>						<b>Information and communication</b>
Mala preduzeća (0-19)	582	2.948	208.966	110.145	49.017	Small enterprises (0-19)
Srednja preduzeća (20-49)	43	1.361	117.999	51.033	28.773	Medium enterprises (20-49)
Velika preduz./poduz. (50 i više)	27	8.264	1.023.079	647.047	256.799	Large enterprises (50 and more)
<b>L Poslovanje nekretninama</b>						<b>Real estate activities</b>
Mala preduz./poduz. (0-19)	211	729	73.642	47.617	10.198	Small enterprises (0-19)
Srednja preduz./poduz. (20-49)	11	237	11.451	4.611	4.082	Medium enterprises (20-49)
Velika preduz./poduz. (50 i više)	7	562	37.108	24.069	13.025	Large enterprises (50 and more)
<b>M Stručne, naučne i tehničke djelatnosti</b>						<b>Professional, scientific and technical activities</b>
Mala preduz./poduz. (0-19)	1.663	6.756	428.463	197.590	104.228	Small enterprises (0-19)
Srednja preduz./poduz. (20-49)	62	1.139	101.641	42.731	27.226	Medium enterprises (20-49)
Velika preduz./poduz. (50 i više)	25	2.637	457.333	177.590	64.408	Large enterprises (50 and more)

STRUKTURNE POSLOVNE STATISTIKE  
STRUCTURAL BUSINESS STATISTICS

11-1 OSNOVNE STRUKTURNO POSLOVNE VARIJABLE PREMA PODRUČJU KD BiH 2010 (NACE Rev. 2) I PREMA VELIČINI PREDUZEĆA/PODUZEĆA, 2013.

(nastavak)

BASIC STRUCTURAL BUSINESS VARIABLES ACCORDING TO KD BiH 2010 (NACE Rev. 2) SECTION AND SIZE OF ENTERPRISE, 2013

(continued)

KD BiH 2010 (EU NACE Rev. 2) Područja djelatnosti	Broj preduzeća/ poduzeća <i>Number of enterprises</i>	Broj zaposlenih osoba <i>Number of persons employed</i>	Promet, 000 KM <i>Turnover, 000 BAM</i>	Dodana vrijednost po faktorskim troškovima, 000 KM <i>Value added at factor cost, 000 BAM</i>	Troškovi zaposlenika, 000 KM <i>Staff costs, 000 BAM</i>	
<b>N Administrativne i pomoćne uslužne djelatnosti</b>						<b>Administrative and support service activities</b>
Mala preduz./poduz. (0-19)	407	1.795	126.430	59.845	21.463	<i>Small enterprises (0-19)</i>
Srednja preduz./poduz. (20-49)	31	892	27.483	17.432	11.496	<i>Medium enterprises (20-49)</i>
Velika preduz./poduz. (50 i više)	23	3.837	79.928	51.282	50.227	<i>Large enterprises (50 and more)</i>
<b>P Obrazovanje</b>						<b>Education</b>
Mala preduz./poduz. (0-19)	199	909	22.721	16.301	10.516	<i>Small enterprises (0-49)</i>
Srednja preduz./poduz. (20-49)	17	527	16.985	11.362	6.694	<i>Medium enterprises (50-249)</i>
Velika preduz./poduz. (50 i više)	6	633	22.494	17.090	10.283	<i>Large enterprises (50 and more)</i>
<b>Q Djelatnosti zdravstvene i socijalne zaštite</b>						<b>Human health and social work activities</b>
Mala preduz./poduz. (0-19)	104	671	23.036	13.539	8.573	<i>Small enterprises (0-49)</i>
Srednja preduz./poduz. (20-49)	16	310	9.697	7.288	4.544	<i>Medium enterprises (50-249)</i>
Velika preduz./poduz. (50 i više)	11	486	19.149	11.137	8.239	<i>Large enterprises (50 and more)</i>
<b>S Ostale uslužne djelatnosti</b>						<b>Other service activities</b>
Mala preduz./poduz. (0-19)	210	655	31.465	11.501	8.347	<i>Small enterprises (0-49)</i>
Srednja preduz./poduz. (20-49)	5	135	12.144	7.207	2.837	<i>Medium enterprises (50-249)</i>
Velika preduz./poduz. (50 i više)	3	316	7.043	8.815	6.950	<i>Large enterprises (50 and more)</i>

11-2 OSNOVNI STRUKTURNO POSLOVNI INDIKATORI PREMA PODRUČJU KD BiH 2010 I PREMA VELIČINI PREDUZEĆA/PODUZEĆA, 2013.  
BASIC STRUCTURAL BUSINESS INDICATORS ACCORDING TO THE KD BiH 2010 (NACE Rev.2) SECTION AND SIZE OF ENTERPRISE, 2013

KD BiH 2010 (EU NACE Rev. 2) Područja djelatnosti	Promet po zaposlenoj osobi, KM <i>Turnover per person employed, BAM</i>	Dodana vrijednost po zaposlenoj osobi, KM <i>Value added per person employed, BAM</i>	Učešće dodane vrijednosti u vrijednosti proizvodnje (%) <i>Percent of Value added on PV (%)</i>	Troškovi rada po zaposleniku (KM) <i>Labour cost per employee (BAM)</i>	Profitabilnost <i>Profitability</i>	
<b>Ukupno obuhvaćene djelatnosti</b>	<b>137.180</b>	<b>30.397</b>	<b>41,1</b>	<b>16.571</b>	<b>10,1</b>	<b>Total activities covered</b>
Mala preduz./poduz. (0-19)	128.456	27.589	45,9	12.938	11,4	Small enterprises (0-19)
Srednja preduz./poduz. (20-49)	167.814	27.969	38,7	14.453	8,1	Medium enterprises (20-49)
Velika preduz./poduz. (50 i više)	133.816	32.175	40,1	18.629	10,1	Large enterprises (50 and more)
<b>Ukupno industrijske djelatnosti (B, C, D i E)</b>						<b>Total of industrial activities (B, C, D and E)</b>
Mala preduz./poduz. (0-19)	114.565	23.863	30,4	11.517	10,8	Small enterprises (0-19)
Srednja preduz./poduz. (20-49)	98.837	24.593	29,4	12.990	11,8	Medium enterprises (20-49)
Velika preduz./poduz. (50 i više)	102.715	32.281	33,2	19.617	12,3	Large enterprises (50 and more)
<b>B Vađenje ruda i kamena</b>						<b>Mining and quarrying</b>
Mala preduz./poduz. (0-19)	72.929	35.930	49,4	11.442	33,6	Small enterprises (0-19)
Srednja preduz./poduz. (20-49)	74.630	24.694	35,3	14.277	14,0	Medium enterprises (20-49)
Velika preduz./poduz. (50 i više)	38.926	27.109	66,3	24.714	6,2	Large enterprises (50 and more)
<b>C Prerađivačka industrija</b>						<b>Manufacturing</b>
Mala preduz./poduz. (0-19)	88.951	22.859	29,5	11.143	13,2	Small enterprises (0-19)
Srednja preduz./poduz. (20-49)	106.270	24.759	27,8	12.278	11,8	Medium enterprises (20-49)
Velika preduz./poduz. (50 i više)	110.804	26.052	25,1	15.438	9,6	Large enterprises (50 and more)
<b>D Proizvodnja i snabdijevanje električnom energijom, plinom, parom i klimatizacija</b>						<b>Electricity, gas, steam and air conditioning supply</b>
Mala preduz./poduz. (0-19)	1.865.569	69.584	51,2	19.367	2,7	Small enterprises (0-19)
Srednja preduz./poduz. (20-49)	57.990	30.891	52,6	24.473	11,1	Medium enterprises (20-49)
Velika preduz./poduz. (50 i više)	192.536	86.291	48,5	37.188	25,5	Large enterprises (50 and more)
<b>E Snabdijevanje vodom; uklanjanje otpadnih voda, gospodarenje otpadom te djelatnosti sanacije okoliša</b>						<b>Water supply; sewage, waste management and remediation activities</b>
Mala preduz./poduz. (0-19)	145.248	24.479	30,0	14.724	6,7	Small enterprises (0-19)
Srednja preduz./poduz. (20-49)	48.885	22.262	50,9	17.037	10,7	Medium enterprises (20-49)
Velika preduz./poduz. (50 i više)	48.638	23.987	47,2	20.833	6,5	Large enterprises (50 and more)
<b>F Građevinarstvo</b>						<b>Construction</b>
Mala preduz./poduz. (0-19)	66.659	23.838	41,4	11.586	18,4	Small enterprises (0-19)
Srednja preduz./poduz. (20-49)	76.193	24.854	33,2	12.166	16,7	Medium enterprises (20-49)
Velika preduz./poduz. (50 i više)	104.849	23.250	22,8	14.060	8,8	Large enterprises (50 and more)
<b>G Trgovina na veliko i malo; popravak motornih vozila i motocikla</b>						<b>Wholesale and retail trade; repair of motor vehicles and motorcycles</b>
Mala preduz./poduz. (0-19)	201.909	29.056	58,9	13.401	7,8	Small enterprises (0-19)
Srednja preduz./poduz. (20-49)	356.203	34.238	53,8	15.893	5,2	Medium enterprises (20-49)
Velika preduz./poduz. (50 i više)	272.905	26.723	55,6	14.296	4,6	Large enterprises (50 and more)

STRUKTURNE POSLOVNE STATISTIKE  
STRUCTURAL BUSINESS STATISTICS

11-2 OSNOVNI STRUKTURNO POSLOVNI INDIKATORI PREMA PODRUČJU KD BiH 2010 I PREMA VELIČINI PREDUZEĆA/PODUZEĆA, 2013. (nastavak)  
BASIC STRUCTURAL BUSINESS INDICATORS ACCORDING TO KD BiH 2010 (NACE Rev.2) SECTION AND SIZE OF ENTERPRISE, 2013 (continued)

KD BiH 2010 (EU NACE Rev. 2) Područja djelatnosti	Promet po zaposlenoj osobi, KM <i>Turnover per person employed, KM</i>	Dodana vrijednost po zaposlenoj osobi, KM <i>Value added per person employed, BAM</i>	Učešće dodane vrijednosti u vrijednosti proizvodnje (%) <i>Percent of Value added on PV (%)</i>	Troškovi rada po zaposleniku (KM) <i>Labour cost per employee (BAM)</i>	Profitabilnost <i>Profitability</i>	
<b>H Prijevoz i skladištenje</b>						<b>Transportation and storage</b>
Mala preduz./poduz. (0-19)	98.251	31.441	35,5	12.998	18,8	Small enterprises (0-19)
Srednja preduz./poduz. (20-49)	165.639	29.918	32,6	14.490	9,3	Medium enterprises (20-49)
Velika preduz./poduz. (50 i više)	35.822	24.084	61,8	21.124	8,3	Large enterprises (50 and more)
<b>I Djelatnost pružanja smještaja te pripreme i usluživanja hrane (hotelijerstvo i ugostiteljstvo)</b>						<b>Accommodation and food service activities</b>
Mala preduz./poduz. (0-19)	30.298	11.198	40,5	8.878	7,7	Small enterprises (0-19)
Srednja preduz./poduz. (20-49)	45.420	9.829	28,6	11.160	-2,9	Medium enterprises (20-49)
Velika preduz./poduz. (50 i više)	33.192	19.372	58,5	12.112	21,9	Large enterprises (50 and more)
<b>J Informacije i komunikacije</b>						<b>Information and communication</b>
Mala preduz./poduz. (0-19)	70.888	37.365	60,2	16.628	29,3	Small enterprises (0-19)
Srednja preduz./poduz. (20-49)	86.700	37.497	49,4	21.141	18,9	Medium enterprises (20-49)
Velika preduz./poduz. (50 i više)	123.800	78.297	64,9	31.078	38,1	Large enterprises (50 and more)
<b>L Poslovanje nekretninama</b>						<b>Real estate activities</b>
Mala preduz./poduz. (0-19)	101.060	65.346	69,1	13.995	50,8	Small enterprises (0-19)
Srednja preduz./poduz. (20-49)	48.315	19.457	40,3	17.224	4,6	Medium enterprises (20-49)
Velika preduz./poduz. (50 i više)	66.028	42.828	67,8	23.176	29,8	Large enterprises (50 and more)
<b>M Stručne, naučne i tehničke djelatnosti</b>						<b>Professional, scientific and technical activities</b>
Mala preduz./poduz. (0-19)	63.423	29.248	50,3	15.487	21,8	Small enterprises (0-19)
Srednja preduz./poduz. (20-49)	89.237	37.516	55,4	23.904	15,3	Medium enterprises (20-49)
Velika preduz./poduz. (50 i više)	173.411	67.338	57,8	24.422	24,7	Large enterprises (50 and more)
<b>N Administrativne i pomoćne uslužne djelatnosti</b>						<b>Administrative and support service activities</b>
Mala preduz./poduz. (0-19)	70.446	33.345	51,1	11.959	30,4	Small enterprises (0-19)
Srednja preduz./poduz. (20-49)	30.795	19.533	66,7	12.881	21,6	Medium enterprises (20-49)
Velika preduz./poduz. (50 i više)	20.831	13.365	62,6	13.100	1,3	Large enterprises (50 and more)
<b>P Obrazovanje</b>						<b>Education</b>
Mala preduz./poduz. (0-19)	25.005	17.940	65,7	12.096	25,5	Small enterprises (0-49)
Srednja preduz./poduz. (20-49)	32.213	21.549	60,4	12.696	27,5	Medium enterprises (50-249)
Velika preduz./poduz. (50 i više)	35.536	26.999	75,0	16.246	30,3	Large enterprises (250 and more)
<b>Q Djelatnosti zdravstvene i socijalne zaštite</b>						<b>Human health and social work activities</b>
Mala preduz./poduz. (0-19)	34.344	20.184	57,2	12.781	21,6	Small enterprises (0-49)
Srednja preduz./poduz. (20-49)	31.281	23.511	72,9	14.659	28,3	Medium enterprises (50-249)
Velika preduz./poduz. (50 i više)	39.401	22.916	55,4	16.987	15,1	Large enterprises (250 and more)
<b>S Ostale uslužne djelatnosti</b>						<b>Other service activities</b>
Mala preduz./poduz. (0-19)	48.050	17.562	52,2	12.746	10,0	Small enterprises (0-49)
Srednja preduz./poduz. (20-49)	89.956	53.387	61,1	21.016	36,0	Medium enterprises (50-249)
Velika preduz./poduz. (50 i više)	22.287	27.896	74,0	21.994	26,5	Large enterprises (250 and more)

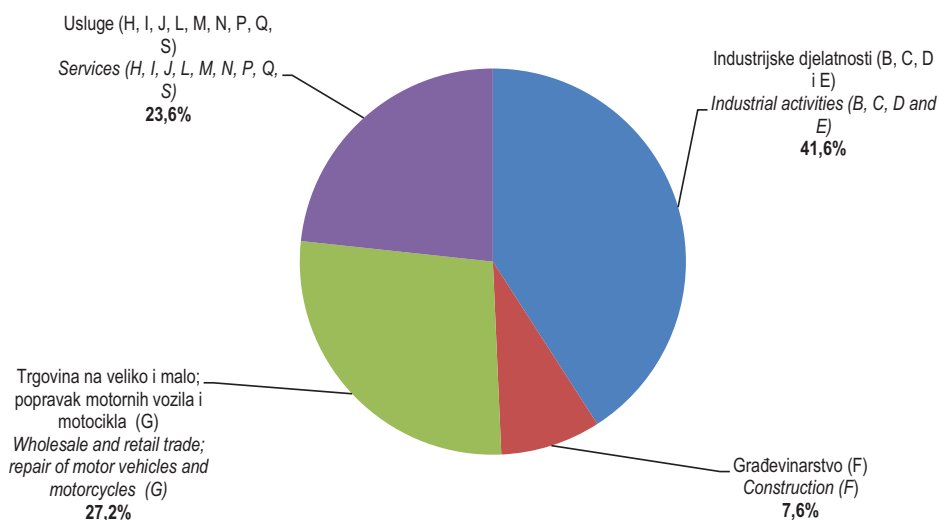


11-3 UČEŠĆE OSNOVNIH STRUKTURNO POSLOVNIH VARIJABLI PO PODRUČJIMA KD BiH 2010, 2013  
SHARE OF BASIC STRUCTURAL BUSINESS VARIABLES ACCORDING TO KD BiH 2010 (NACE Rev. 2) SECTIONS, 2013

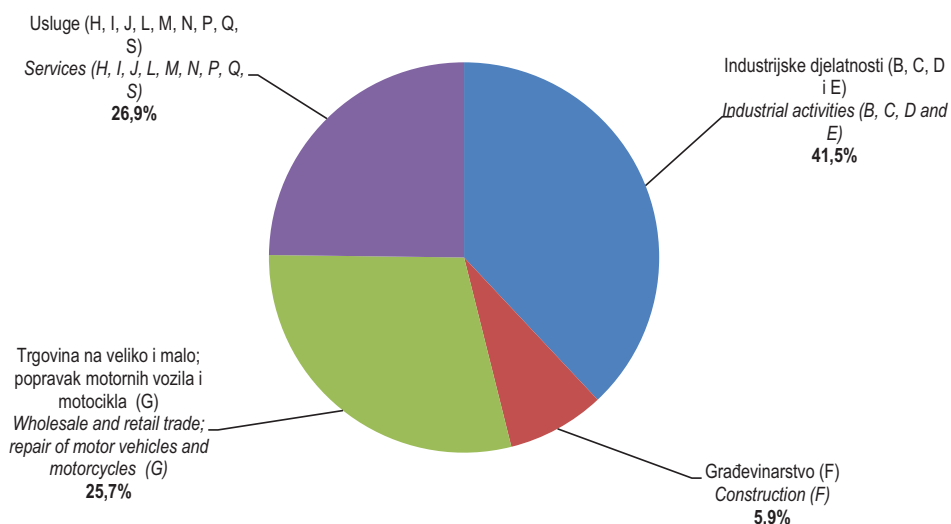
	Broj preduzeća /poduzeća Number of enterprises	Broj zaposlenih osoba Number of persons employed	Promet Turnover	Dodana vrijednost po faktorskim troškovima Value added at factor cost	
<b>Ukupno obuhvaćene djelatnosti</b>	100,0	100,0	100,0	100,0	<b>Total of covered activities</b>
B: Vađenje ruda i kamena	0,7	5,5	1,6	4,9	B: Mining and quarrying
C: Prerađivačka industrija	17,4	29,6	23,1	24,7	C: Manufacturing
D: Proizvodnja i snabdijevanje električnom energijom, plinom, parom i klimatizacija	0,4	3,4	5,4	9,4	D: Electricity, gas, steam and air conditioning supply
E: Snabdijevanje vodom, uklanjanje otpadnih voda, gospodarenje otpadom te djelatnosti sanacije okoliša	1,2	3,2	1,4	2,5	E: Water supply, sewage, waste management and remediation activities
F: Građevinarstvo	8,0	7,6	4,9	5,9	F: Construction
G: Trgovina veliko i na malo; popravak motornih vozila i motocikla	39,9	27,2	51,3	25,7	G: Wholesale and retail trade; repair of motor vehicles and motorcycles
H: Prijevoz i skladištenje	7,2	7,8	3,9	6,9	H: Transportation and storage
I: Djelatnosti pružanja smještaja te pripreme i usluživanja hrane (hotelijerstvo i ugostiteljstvo)	3,3	2,3	0,6	1,0	I: Accommodation and food service activities
J: Informacije i komunikacije	3,9	4,7	3,7	10,0	J: Information and communication
L: Poslovanje nekretninama	1,4	0,6	0,3	0,9	L: Real estate activities
M: Stručne, naučne i tehničke djelatnosti	10,4	4,0	2,7	5,2	M: Professional, scientific and technical activities
N: Administrativne i pomoćne uslužne djelatnosti	2,8	2,5	0,6	1,6	N: Administrative and support service activities
P: Obrazovanje	1,3	0,8	0,2	0,6	P: Education
Q: Djelatnosti zdravstvene zaštite i socijalne zaštite	0,8	0,6	0,1	0,4	Q: Human health and social work activities
S: Ostale uslužne djelatnosti	1,3	0,4	0,1	0,3	S: Other service activities

**STRUKTURNE POSLOVNE STATISTIKE**  
**STRUCTURAL BUSINESS STATISTICS**

**11-1.1 Struktura broja zaposlenih u ukupno posmatranim djelatnostima, 2013.**  
*Structure of number of persons employed in total activities observed, 2013*

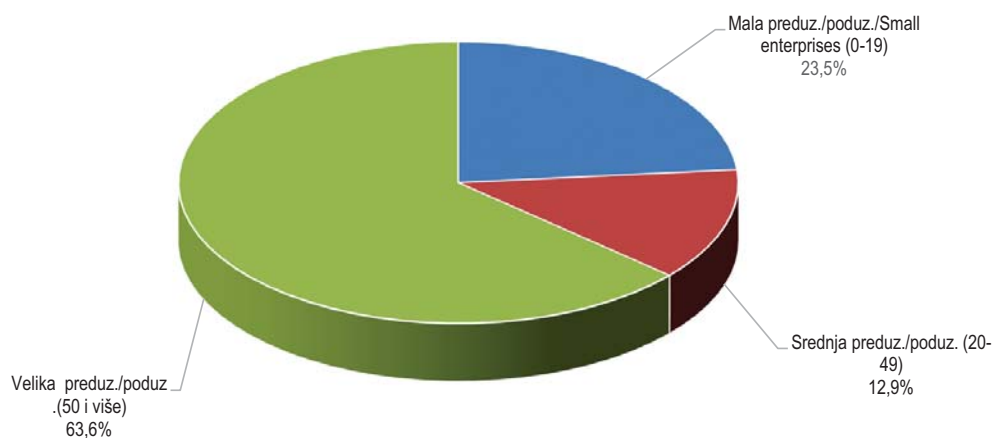


**11-1.2 Struktura dodane vrijednosti po faktorskim troškovima u ukupno posmatranim djelatnostima, 2013.**  
*Structure of value added at factor cost in total activities observed, 2013*



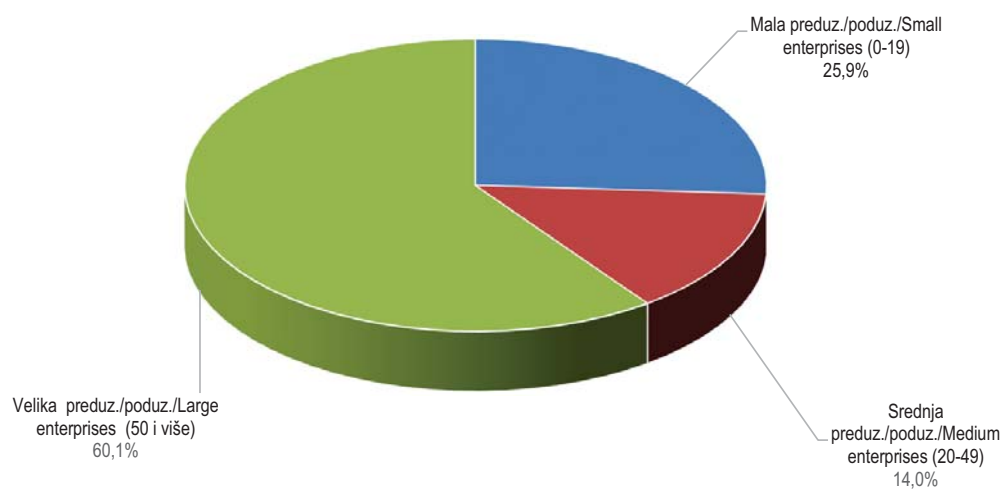
11-1.3 Struktura dodane vrijednosti prema veličini preduzeća/poduzeća, 2013.

Structure of value added at factor cost by size of enterprise, 2013



11-1.4 Struktura broja zaposlenih prema veličini preduzeća/poduzeća, 2013

Structure of number of persons employed by size of enterprise, 2013



## 12. POLJOPRIVREDA, ŠUMARSTVO I RIBOLOV

### 12-0 METODOLOŠKA OBJAŠNJENJA

#### BILJNA PROIZVODNJA

##### Izvori i metode prikupljanja podataka

Podaci o poljoprivrednom zemljištu i prinosima ratarskih i povrtnih kultura, broju stabala, čokota/trsova (ukupan broj i broj rodni stabala, čokota/trsova) i prinosima voća prikupljaju se redovnim godišnjim statističkim istraživanjem. Izvještaj podnose pravni subjekti i dijelovi pravnih subjekata, a za porodična poljoprivredna gazdinstva podaci se dobivaju procjenom. Procjenu rade stručne osobe za poljoprivredu u općinama.

##### Definicije

**Poljoprivredno zemljište** je zemljišna površina koja se koristi za poljoprivrednu proizvodnju. U poljoprivredno zemljište se uključuje obradivo zemljište, pašnjaci, ribnjaci, trstici i bare.

**Obradivo zemljište** je zemljišna površina na kojoj se uzgajaju ratarski i povrtni usjevi, višegodišnji zasadi i trave i vrši obrada, kosidba i drugi poljoprivredni radovi i, po pravilu, ubiru prinosi svake godine. Obradivo zemljište čine oranice i bašte/vrtovi, voćnjaci, vinogradi i livade.

**Oranica (njiva)** je zemljišna površina na kojoj se obavlja ratarska proizvodnja. Na njoj se po utvrđenom redu (plodoredu) siju ratarski usjevi: žita, industrijsko bilje, povrtno bilje i stočno-krmno bilje. U oranično zemljište uključuju se i površine koje su "radi odmora" ostale neobrađene: zeleni ili crni ugar, zaležaji, parlozi i prelozi. Osim toga, oranicama se smatraju i površine pod loznicima i voćnim rasadima, površine pod cvijećem i ukrasnim biljem.

**Rodna stabla voća i rodni čokoti/trsovi vinove loze** su stabla, odnosno čokoti/trsovi koja su prema svojoj fiziološkoj zrelosti sposobna da pod normalnim uslovima/uvjetima za vegetaciju zametnu plod, bez obzira da li su u toj godini rodila ili ne.

**Požnjevena površina** je površina sa koje je požnjeven usjev i ubran prinos. Požnjevene površine mogu biti manje od zasijanih površina u slučaju kada su usjevi usljed elementarnih i drugih nepogoda potpuno uništeni, tako da na tim površinama nije obavljena žetva niti ubran prinos.

## AGRICULTURE, FORESTRY AND FISHING

### NOTES ON METHODOLOGY

#### PLANT PRODUCTION

##### Source and methods of data collection

The data on agricultural land, agricultural production and number of trees/vines (total number and fruit-bearing trees/vines) have been gathered through the regular statistical surveys. Report submitted by legal entities and part of legal entities and family farms data are obtained by evaluation made by experts for agriculture in local authorities of municipalities.

##### Definitions

**Agricultural land** is land utilized for agricultural production. Agricultural land covers: cultivable area, pasture, fish pond, swamp and pond.

The concept **cultivable area** covers land area on which farm/arable crop, vegetables, long-term plantings and grasses (from meadows) are grown, and on which the following works are performed: cultivation, mowing and other agricultural works and, as a rule, the yield is gathered every year. Cultivable land includes: arable land and garden, orchard, vineyard and meadow.

**Arable land** is land area generally under temporary crops. This area is sown in crop rotation with the following crops: cereals, industrial crops, vegetable crops and fodder crops. Arable area includes also land that is temporarily fallow. Also, arable land are areas under vine and fruit nurseries, and areas under flowers.

**Fertile fruit trees and vines** are those trees and vines that are **physiologically able to bear**, regardless of bearing in the respective year.

**Harvested area** is area on which the crops are harvested and the yields are gathered. Harvested area can be smaller than sown area if the crops were weather-beaten, which resulted in the harvest not being conducted.

**Prinos/prirod usjeva** je iskazan kao hambarski prinos/prirod normalne vlažnosti po odbitku svih gubitaka prilikom žetve (berbe), transporta i vršidbe.

**Prinos/prirod po jedinice površine (po ha)** obračunat je na požnjevenu površinu.

**Prinosi/prirodi po stablu-čokotu/trsu** obračunati su po rodnom stablu, odnosno čokotu/trsu vinove loze.

*Yield of crop* is shown as the granary yield of standard humidity after deducting all losses during the harvest, transport and threshing.

*Yield per unit of area/hectare* is calculated on the basis of harvested area (in t/ha).

*Yield per tree/grape-vine* is calculated for bearing trees, i.e. grape-vines (in kg/tree or vine).

## OTKUP I PRODAJA POLJOPRIVREDNIH PROIZVODA

### Izvori i metode prikupljanja podataka

Podaci o otkupu i prodaji poljoprivrednih proizvoda dobiveni su iz mjesečnih statističkih izvještaja TRG-31 i TRG-33 koje dostavljaju poslovni subjekti i dijelovi poslovnih subjekata razvrstani u područje A prema KD BiH 2010 (poljoprivreda, šumarstvo i ribolov), koji vrše prodaju poljoprivrednih proizvoda iz vlastite poljoprivredne proizvodnje ili ostvarene interne realizacije poljoprivrednih proizvoda u vlastitim pogonima u svrhu proizvodnje, kao i poslovni subjekti i dijelovi poslovnih subjekata razvrstani u područje A, C i G prema KD BiH 2010 koji vrše otkup poljoprivrednih proizvoda od individualnih poljoprivrednih proizvođača.

Podaci o prodaji poljoprivrednih proizvoda na pijacama/ tržnicama dobiveni su iz mjesečnih statističkih izvještaja TRG-13 koje dostavljaju poslovni subjekti koji pružaju usluge korišćenja prodajnog prostora pijace. Obuhvaćaju se količine proizvoda koje na pijacu iznose individualni poljoprivredni proizvođači (bez poljoprivrednih preduzeća i zemljoradničkih zadruga).

### Definicije

Otkup poljoprivrednih proizvoda je kupovina, odnosno preuzimanje poljoprivrednih proizvoda neposredno od individualnih proizvođača koje vrše poslovni subjekti radi dalje prodaje ili prerade.

Prodaja poljoprivrednih proizvoda je prodaja, odnosno isporuka poljoprivrednih proizvoda iz vlastite proizvodnje poslovnih subjekata i njihovih dijelova.

## STOČARSTVO

### Izvori i metode prikupljanja podataka

Podaci se odnose na statistička istraživanja iz područja stočarstva i ribarstva.

## PURCHASE AND SALE AGRICULTURAL PRODUCTS

### Sources and methods of data collection

Data on sale and purchase of the agricultural products are collected through monthly surveys (TRG-31; TRG-33) from legal entities and parts of legal entities classified into the field A according to NACE Rev.2 (Agriculture, forestry and fishing), which made the sale of agricultural products from own agricultural production or gross internal realisation of agricultural products in own production facilities as well as business entities and parts of businesses classified in sections A, C and G according to NACE Rev.2, that conducts the purchase of agricultural products from individual agricultural producers.

Data on turnover of agricultural products at marketplaces are based on regular statistical reports of business entities that provide services for using selling area. These data cover only the quantity of products from individual agricultural producers (excluding agricultural enterprises and cooperatives).

### Definitions

Purchase of agricultural products is buying, i.e. taking over agricultural products from individual producers which is performed by business entities for the purpose of a further sale and processing.

Sale of agricultural products consists of selling, i.e. delivering the agricultural products that are obtained from own production of business entities and parts of business entities.

## STOCK-BREEDING

### Source and methods of data collection

Data are the result of statistical surveys in the field of agriculture entitled Stock-Breeding and Fishing.

## POLJOPRIVREDA, ŠUMARSTVO I RIBOLOV AGRICULTURE, FORESTRY AND FISHING

Statistika stočarstva prati posebno podatke za pravne osobe i dijelove pravnih osoba, a posebno za porodična/ obiteljska poljoprivredna gazdinstva/ gospodarstva.

Podaci o broju stoke za pravne osobe i dijelove pravnih osoba prikupljaju se redovnim godišnjim izvještajima.

Podaci o broju stoke i stočnoj proizvodnji za porodična/obiteljska poljoprivredna gazdinstva/ gospodarstva su procijenjeni od strane ovlaštene stručne osobe za poljoprivredu u općini.

Svi elementi za obračun stočne proizvodnje dobijaju se direktno iz istraživanja, a sadrže podatke o broju i težini stoke i peradi te o proizvodnji mlijeka, jaja, vune i meda.

**Proizvodnja mlijeka** odnosi se na neto-količine, tj. namuženo mlijeko, ne računajući količine koje posišu telad i janjad.

Podaci o broju grla zaklane stoke i peradi, bruto težini žive stoke i peradi i neto težini zaklane stoke i peradi su agregirani na temelju mjesečnog istraživanja o klanju stoke i peradi, a izvještajne jedinice su pravne osobe, dijelovi pravnih osoba kao i obrtnici registrirani prema KD BiH 2010, u djelatnosti prerada i konzerviranje mesa.

**Bruto težina** stoke predstavlja težinu stoke i peradi neposredno pred klanje.

**Neto težina zaklane stoke** je težina zaklanih životinja poslije otklanjanja određenih dijelova u zavisnosti od vrste i kategorije stoke, tj. težinu očišćene zaklane životinje.

Podaci iz ribolova i akvakulture prikupljaju se redovnim/redovitim godišnjim istraživanjem za pravne osobe i dijelove pravnih osoba registrirane prema KD BiH 2010 u djelatnosti ribolova i uzgoja slatkovodne ribe i morske ribe. Podaci se odnose na stanje 31. decembra/prosinca prethodne godine.

### ŠUMARSTVO

#### Izvori i metode prikupljanja podataka

Podaci o posjećenju drvnj masi, podizanju i obnovi šuma, šumskim požarima i štetama u šumama odnose se na državne i privatne šume, a podaci o proizvodnji i prodaji šumskih sortimenata te prijevoznim sredstvima i mehanizaciji u šumarstvu odnose se samo na državne šume. Podaci statistike šumarstva prikupljaju se mjesečnim i godišnjim istraživanjima.

*Statistics on stock-breeding separately records data on legal entities and their parts and data on private family farms.*

*Data on livestock number in legal entities and parts of legal entities are gathered by the regular annual reports.*

*Data on livestock number, on livestock production in private family farms have been estimated from the agricultural experts in the municipalities.*

*All elements in calculating livestock production are obtained directly from the survey, since it includes questions on the weight of animals and poultry, production of milk, wool, eggs and honey.*

*Production of milk covers net quantities, i.e. milked quantities, excluding quantities consumed by calves and lambs.*

*Data on the number of slaughtered livestock and poultry, gross weight of livestock and poultry and net weight of slaughtered livestock and poultry are aggregated on the basis of a monthly survey on slaughtered livestock and poultry and the reporting units for survey are legal entities and natural persons registered, by Classification of Economic Activity of BiH 2010, in the activities of processing and preserving of meat.*

*Gross weight of slaughtered animals is the weight of livestock and poultry before the slaughter.*

*Net weight of slaughtered animals is the weight of dressed carcasses of slaughtered livestock and poultry without skin, blood, head (except piglets and poultry), womb, front legs to the knee and the back legs to the hock.*

*Data on statistics of fishing and aquaculture are collected through regular annual reports for the legal entities and parts of legal entities registered by the Classification of Economic Activity of BiH 2010, in the activity of freshwater and maritime. Data refer to 31 December of the previous year.*

### FORESTRY

#### Sources and methods of data collection

*The data on fallen timber, afforestation, damages to forests refer to forests in state and private ownership, and the data on production and sale of forest assortments and forest equipment refer only to forests in state of ownership. The data on forestry statistics are collected through monthly and annual reports.*

Za državne šume podaci se prikupljaju od poslovnih subjekata koji se bave šumarstvom, a za privatne šume od nadležnog organa uprave.

*Data on forests in state ownership are collected in the companies which are occupied in the field of forestry, and data on forests in private ownership are collected from competent apparatus of administration.*

Podaci o šumskim površinama kao i opći podaci o državnim šumama su preuzeti od Federalnog ministarstva poljoprivrede, vodoprivrede i šumarstva.

*The data on forest areas and general data on public forests are taken from the Federal Ministry of Agriculture, Forests and Water Management.*

Proizvodnja i prodaja šumskih sortimenata obuhvaća podatke samo onih poslovnih subjekata koji se bave stalnom proizvodnjom šumskih sortimenata. Ovim podacima nije obuhvaćena proizvodnja i prodaja zadružnih i drugih poslovnih subjekata koji se povremeno bave tom djelatnošću.

*Production and sale of forests assortments cover a data by enterprises which have continuous production of forests assortments. These data did not cover the production of cooperatives and other enterprises which produce assortments from time to time.*

Statistika lovstva svoje istraživanje zasniva na evidencijama koje se formiraju u izvještajnoj jedinici.

*Regular hunting surveys are based on the documents formed by reporting units.*

### **Definicije**

### **Definitions**

Pod šumom se smatra svaka površina veća od 500 m<sup>2</sup> obrasla šumskim drvećem, sa svrhom da služi za proizvodnju šumskih sortimenata ili da ima zaštitnu funkciju ili posebnu namjenu bez obzira na obrast i visinu stabala.

*Forest is considered to be any area larger than 500 m<sup>2</sup> that is covered with forest trees, intended for commercial exploitation of timber or for protection purpose or special purposes, irrespective of the height and growth of timber.*

Raznodobne šume su visoke šume koje su nastale uglavnom iz sjemena. U njima se sječa i obnova vrši neprestano na cijeloj površini, pa su im stabla različite starosti i visine izmješana pojedinačno ili u grupama.

*High irregular forests are high forests which predominately originated from seed of forest trees and have long-term exploitation period, and because of that their trees have different ages and height, either mixed separately or in groups.*

Jednodobne šume su visoke šume visokog oblika gajenja koje su nastale uglavnom iz sjemena, kao i vještački podignute šume i kulture u kojima su stabla približno jednake visine i starosti.

*High even-aged are high forests which predominately originated from seed of forest trees and artificial forest where the trees are the same height and age.*

Izdanačke (niske) šume su šume nastale uglavnom od izdanaka iz panja.

*Coppices are forests which originated from shoots or roots.*

Posječena bruto drvna masa obuhvaća posječene trupce (lišćara/listača i četinara/četinjača), jamsko drvo (lišćara/ listača i četinara/ četinjača), ostalo dugo drvo (lišćara /listača i četinara/ četinjača), prostorno drvo (lišćara/ listača i četinara/ četinjača), ogrjevno drvo (lišćara/ listača i četinara/ četinjača) te ostalo grubo obrađeno drvo. U bruto drvnu masu ulazi otpadak (gubitak koji nastaje pri sječi).

*Gross fallen timber is comprised of fallen logs (of broad-leaved trees and conifers), mining timber (of broad-leaved trees and conifers), other long timber (of broad-leaved trees and conifers), stack wood (of broad-leaved trees and conifers), firewood (of broad-leaved trees and conifers) as well as other coarsely processed wood. Gross fallen timber also includes waste and loss in falling.*

Dugo drvo (lišćara/ listača i četinara/ četinjača) obuhvaća: trupce, jamsko drvo i ostalo dugo drvo.

*Long timber (of broad-leaved trees and conifers) is comprised of: logs, mining timber and other long timber.*

Trupci (lišćara/listača i četinara/četinjača) su dijelovi debla koji su namijenjeni daljem prerađivanju piljenjem, ponekad rezanjem ili ljuštenjem jer imaju povoljna fizička i kemijska svojstva te su namijenjena za industrijsku preradu. To su trupci za rezanje te trupci za furnir i ljuštenje.

*Logs (of broad-leaved trees and conifers) are parts of timber intend to further processing by sawing, sometimes by cutting and peeling, as they have good physical and chemical characteristics, so they are intended for industrial processing. It includes logs for cutting and logs for veneer and peeling.*

**POLJOPRIVREDA, ŠUMARSTVO I RIBOLOV**  
*AGRICULTURE, FORESTRY AND FISHING*

Jamsko drvo (lišćara/listača i četinar/četinjača) namijenjeno je za razne tehničke svrhe jer ima vrlo povoljna fizička i kemijska svojstva. To je drvo koje se upotrebljava za izgradnju i održavanje jamskih rovova i okna, dakle za gradnju u zemlji i pod zemljom.

*Mining timber (of broad-leaved trees and conifers) have very good physical and chemical characteristics, and are intended for various technical purposes. It is used for building and maintaining pits and shafts, that is, for underground and surface construction.*

Ostalo dugo drvo (lišćara/listača i četinar/četinjača) obuhvaća sve vrste drva pogodne za mehaničku preradu, stupove za elektrovodove i TT vodove te ostalo oblo drvo.

*Other long timber (of broad-leaved trees and conifers) includes all kinds of wood suitable for mechanical processing, transmission-line and telephone-line pylons as well as other oval timber.*

Prostorno drvo (lišćara/listača i četinar/četinjača) obuhvaća drvo za drvene ploče (pogodno za mehaničku preradu), a celulozno i taninsko drvo, zbog svog povoljnog kemijskog svojstva, pogodno je za kemijsku preradu. Taninsko drvo je sirovina iz koje se preradom dobivaju taninski ekstrakti.

*Stack wood (of broad-leaved trees and conifers) includes wood for boards (suitable for mechanical processing). Wood - pulp and tannin wood are, for their good chemical characteristics, suitable for chemical processing. Tannin wood is a material for production of tannin extracts.*

Industrijsko drvo ima povoljna fizička i kemijska svojstva, a namijenjeno je za industrijsku preradu.

*Industrial wood has relatively good physical and chemical characteristics and is intended for industrial processing.*

Tehničko drvo je ono drvo koje je zbog povoljnih fizičkih i kemijskih svojstava namijenjeno za industrijsku upotrebu/ uporabu i razne tehničke svrhe.

*Technical wood is wood that due to favourable physical and chemical characteristics is intended for technical and industrial use.*

Ogrijevno drvo je namijenjeno neposredno za ogrijev ili za proizvodnju drvenog ugljena.

*Fuel wood is either used directly as fuel or for production of charcoal.*

Ostalo grubo obrađeno drvo obuhvaća sitno tehničko drvo, pogodno za izradu drvenih motki i kolja, raznih letvi i stupova za ogradu, ručica za alat i sl.

*Other coarsely processed timber comprises small technical wood suitable for production of wooden props, poles, various laths and pillars for fences, handles for various tools and similar.*



12-1 POLJOPRIVREDNA POVRŠINA PO KATEGORIJAMA KORIŠĆENJA<sup>1)</sup>  
AGRICULTURAL LAND BY TYPE OF CULTIVATION<sup>1)</sup>

hilj./tis. ha  
000 hectares

	Ukupno Total	Obradiva površina Cultivable land					Pašnjaci Pastures	Ribnjaci Fish ponds	Tršćaci i bare Swamps and ponds
		svega All	oranice, bašče/vrtovi Arable land and gardens	voćnjaci Orchards	vinogradi Vineyards	livade Meadows			
2010	1.138	701	398	44	5	254	434	0	3
2011	1.141	696	390	44	5	257	442	0	3
2012	1.145	719	396	43	5	275	424	0	2
2013	1.151	722	402	44	5	271	427	0	2
2014	1.149	719	401	45	5	268	428	0	2

12-2 ORANIČNA POVRŠINA PO NAČINU KORIŠĆENJA<sup>1)</sup>  
ARABLE LAND BY TYPE OF CULTIVATION<sup>1)</sup>

hilj./tis. ha  
000 hectares

	Oranice, bašče/vrtovi Arable land and kitchen gardens	Zasijana površina Area sown					Ostalo na oranicama Other on arable land	Ugari Fallow land	Neobrađene oranice, bašče/vrtovi Unfarmed arable land and gardens
		ukupno Total	žita Cereals	industrijsko bilje Industrial crops	povrtno bilje Vegetables	stočno krmno bilje Fodder crops			
2010	398	189	82	2	42	63	2	10	196
2011	390	196	84	2	44	66	2	11	181
2012	396	195	86	2	44	63	2	11	188
2013	402	195	87	2	43	63	2	11	194
2014	401	189	81	2	43	63	3	10	199

12-3 POŽNJEVENA POVRŠINA I PROIZVODNJA ŽITA<sup>1)</sup>  
AREA HARVESTED AND CEREAL PRODUCTION<sup>1)</sup>

	Požnjevena površina, ha Area harvested, hectares	Prinos/prirod, tona Yield, tons	Prinos/prirod po ha, t Yield per ha, t	Požnjevena površina, ha Area harvested, hectares	Prinos/prirod, tona Yield, tons	Prinos/prirod po ha, t Yield per ha, t	Požnjevena površina, ha Area harvested, hectares	Prinos/prirod, tona Yield, tons	Prinos/prirod po ha, t Yield per ha, t
	Pšenica Wheat			Raž Rye			Ječam Barley		
2010	17.282	50.406	2,9	1.378	4.003	2,9	8.012	20.046	2,5
2011	17.836	67.783	3,8	1.583	5.533	3,5	7.622	21.780	2,9
2012	18.866	68.854	3,6	1.893	6.088	3,2	8.591	23.408	2,7
2013	19.230	76.524	4,0	1.981	7.324	3,7	8.128	25.510	3,1
2014	18251	56145	3,1	1801	5509	3,1	7855	21196	2,7

1) Bez podataka za općinu Široki Brijeg

1) Without data for the Municipality of Široki Brijeg

12-3 POŽNJEVENA POVRŠINA I PROIZVODNJA ŽITA<sup>1)</sup> (nastavak)  
 AREA HARVESTED AND CEREAL PRODUCTION<sup>1)</sup> (continued)

	Požnjevena površina, ha Area harvested, hectares	Prinos/prirod, tona Yield, tons	Prinos/prirod po ha, t Yield per ha, t	Požnjevena površina, ha Area harvested, hectares	Prinos/prirod, tona Yield, tons	Prinos/prirod po ha, t Yield per ha, t
	Zob Oats			Kukuruz - zmo Maize - grain		
1010	2.658	5.824	2,2	46.714	203.552	4,4
2011	2.790	7.447	2,7	48.620	203.293	4,2
2012	3.048	7.868	2,6	48.558	140.081	2,9
2013	3.260	8.865	3	49.317	227.686	4,6
2014	3.481	7.866	2,3	43811	179852	4,1

12-4 POŽNJEVENA POVRŠINA I PROIZVODNJA INDUSTRIJSKOG BILJA<sup>1)</sup>  
 AREA HARVESTED AND INDUSTRIAL CROP PRODUCTION<sup>1)</sup>

	Požnjevena površina, ha Area harvested, hectares	Prinos/prirod, tona Yield, tons	Prinos/prirod po ha, t Yield per ha, t	Požnjevena površina, ha Area harvested, hectares	Prinos/prirod, tona Yield, tons	Prinos/prirod po ha, t Yield per ha, t
	Duhan Tobacco			Soja Soya		
2010	573	479	0,8	894	2.007	2,2
2011	571	595	1,0	1.060	1.990	1,9
2012	595	373	0,6	1.559	2.313	1,5
2013	553	489	0,9	1.456	3.437	2,4
2014	536	418	0,8	512	1239	2,4

12-5 POŽNJEVENA POVRŠINA I PROIZVODNJA POVRČA<sup>1)</sup>  
 AREA HARVESTED AND VEGETABLE PRODUCTION<sup>1)</sup>

	Požnjevena površina, ha Area harvested, hectares	Prinos/prirod, tona Yield, tons	Prinos/prirod po ha, t Yield per ha, t	Požnjevena površina, ha Area harvested, hectares	Prinos/prirod, tona Yield, tons	Prinos/prirod po ha, t Yield per ha, t	Požnjevena površina, ha Area harvested, hectares	Prinos/prirod, tona Yield, tons	Prinos/prirod po ha, t Yield per ha, t
	Krompir/Krumpir Potato			Luk crni Onion			Grah Bean		
2010	21.418	213.821	10,0	2.986	25.926	8,7	4.926	6.599	1,3
2011	22.142	234.702	10,6	3.162	28.055	8,9	5.224	6.800	1,3
2012	21.833	174.325	8,1	3.252	22.518	6,9	4.495	4.268	0,9
2013	21.508	214.630	10,0	3.298	30.042	9,1	4.281	5.667	1,3
2014	20.945	166.986	8,0	3.175	25.383	8,0	4.032	5.273	1,3

1) Bez podataka za općinu Široki Brijeg  
 1) Without data for the Municipality of Široki Brijeg

12-5 POŽNJEVENA POVRŠINA I PROIZVODNJA POVRĆA<sup>1)</sup> (nastavak)  
AREA HARVESTED AND VEGETABLE PRODUCTION<sup>1)</sup> (continued)

	Požnjevena površina, ha Area harvested, hectares	Prinos/prirod, tona Yield, tons	Prinos/prirod po ha, t Yield per ha, t	Požnjevena površina, ha Area harvested, hectares	Prinos/prirod, tona Yield, tons	Prinos/prirod po ha, t Yield per ha, t	Požnjevena površina, ha Area harvested, hectares	Prinos/prirod, tona Yield, tons	Prinos/prirod po ha, t Yield per ha, t
	<b>Kupus</b> Cabbage			<b>Paradajz/Rajčica</b> Tomatoes			<b>Paprika zelena</b> Green pepper		
2010	3.463	48.674	14,1	1.670	19.722	11,8	1.319	13.432	10,2
2011	3.364	45.257	13,5	1.738	27.208	15,7	1.351	12.953	9,6
2012	3.126	30.164	9,7	1.783	20.237	11,3	1.422	11.771	8,3
2013	2.856	30.121	10,5	1.901	26.267	13,8	1.472	12.476	8,5
2014	2.739	29.541	10,8	1.733	16.663	9,6	1.371	10.699	7,8

12-6 POŽNJEVENA POVRŠINA I PROIZVODNJA KRMNOG BILJA<sup>1)</sup>  
AREA HARVESTED AND FODDER CROP PRODUCTION<sup>1)</sup>

	Požnjevena površina, ha Area harvested, hectares	Prinos/prirod, tona Yield, tons	Prinos/prirod po ha, t Yield per ha, t	Požnjevena površina, ha Area harvested, hectares	Prinos/prirod, tona Yield, tons	Prinos/prirod po ha, t Yield per ha, t	Požnjevena površina, ha Area harvested, hectares	Prinos/prirod, tona Yield, tons	Prinos/prirod po ha, t Yield per ha, t
	<b>Djetelina</b> Clover			<b>Lucerka/Lucerna</b> Alfalfa			<b>Travno-djetelinske smjese</b> Grass-clover mixture		
2010	12.958	48.541	3,7	13.680	55.579	4,1	14.683	55.484	3,8
2011	12.622	45.610	3,6	13.127	51.051	3,9	14.232	48.631	3,4
2012	11.202	33.171	3,0	11.298	33.171	3,2	16.356	44.169	2,7
2013	11.980	42.422	3,5	11.619	44.235	3,8	15.998	53.813	3,4
2014	11.305	38.404	3,4	11.023	39.701	3,6	16.225	51.877	3,2
	<b>Kukuruz-zelena masa</b> Green maize			<b>Stočna repa</b> Forage beet			<b>Mješavina trava i mahunjača</b> Grass-leguminous mixture		
2010	16.563	321.607	19,4	836	11.933	14,3	1.424	3.710	2,6
2011	18.408	338.660	18,4	892	11.478	12,9	2.739	7.614	2,8
2012	19.135	287.456	15,0	722	6.327	8,8	2.042	5.197	2,5
2013	18.812	354.090	18,8	681	8.195	12,0	2.086	5.639	2,7
2014	20.310	347.650	17,1	808	9.403	11,6	1.080	2.262	2,1

1) Bez podataka za općinu Široki Brijeg

1) Without data for the Municipality of Široki Brijeg

12-7 STABLA VOĆA I PROIZVODNJA VOĆA<sup>1)</sup>  
 FRUIT PRODUCTION - NUMBER OF TREES AND YIELD<sup>1)</sup>

	Ukupno stabala, hilj./tis. <i>Total trees, 000</i>	Rodna stabla, hilj./tis. <i>Fruitbearing, 000</i>	Prinos/prirod, tona <i>Yield, tons</i>	Prinos/prirod, po stablu kg <i>Per tree, kg</i>	Ukupno stabala, hilj./tis. <i>Total trees, 000</i>	Rodna stabla, hilj./tis. <i>Fruitbearing, 000</i>	Prinos/prirod, tona <i>Yield, tons</i>	Prinos/prirod, po stablu kg <i>Per tree, kg</i>
	<b>Jabuke</b> <i>Apple</i>				<b>Kruške</b> <i>Pears</i>			
2010	3.036	2.472	26.032	10,5	1.286	1.106	9.053	8,2
2011	3.185	2.653	29.000	10,9	1.399	1.175	9.963	8,5
2012	3.237	2.722	18.181	6,7	1.396	1.147	5.847	5,1
2013	3.347	2.856	32.652	11,4	1.432	1.195	11.554	9,7
2014	3.649	2.965	16.852	5,7	1.465	1.237	5.181	4,2
	<b>Šljive</b> <i>Plums</i>				<b>Trešnje</b> <i>Cherry</i>			
2010	6.635	5.516	56.557	10,3	528	442	5.336	12,1
2011	6.723	5.557	57.232	10,3	518	430	6.191	14,4
2012	6.648	5.563	35.312	6,3	517	443	4.282	9,7
2013	6.687	5.722	83.942	14,7	524	451	6.115	13,6
2014	6.611	5.626	26.818	4,7	605	519	4.952	9,6
	<b>Višnje</b> <i>Sour cherry</i>				<b>Kajsije/Marellice</b> <i>Apricots</i>			
2010	227	182	1.588	8,7	95	74	871	11,8
2011	274	176	1.854	10,5	97	77	983	12,8
2012	286	195	1.394	7,1	90	76	773	10,2
2013	290	199	2.136	10,7	93	78	734	9,4
2014	357	249	2.048	8,3	94	79	562	7,1
	<b>Breskve</b> <i>Peach</i>				<b>Orasi</b> <i>Walnut</i>			
2010	585	515	8.038	15,6	441	340	2.798	8,2
2011	526	460	7.871	17,1	474	363	2.753	7,6
2012	523	443	7.257	16,4	466	362	1.347	3,7
2013	525	466	6.947	14,9	462	364	3.296	9,1
2014	546	493	7.655	15,5	434	357	1042	2,9

1) Bez podataka za općinu Široki Brijeg

1) Without data for the Municipality of Široki Brijeg

12-8 PROIZVODNJA GROŽĐA<sup>1)</sup>  
PRODUCTION OF GRAPES<sup>1)</sup>

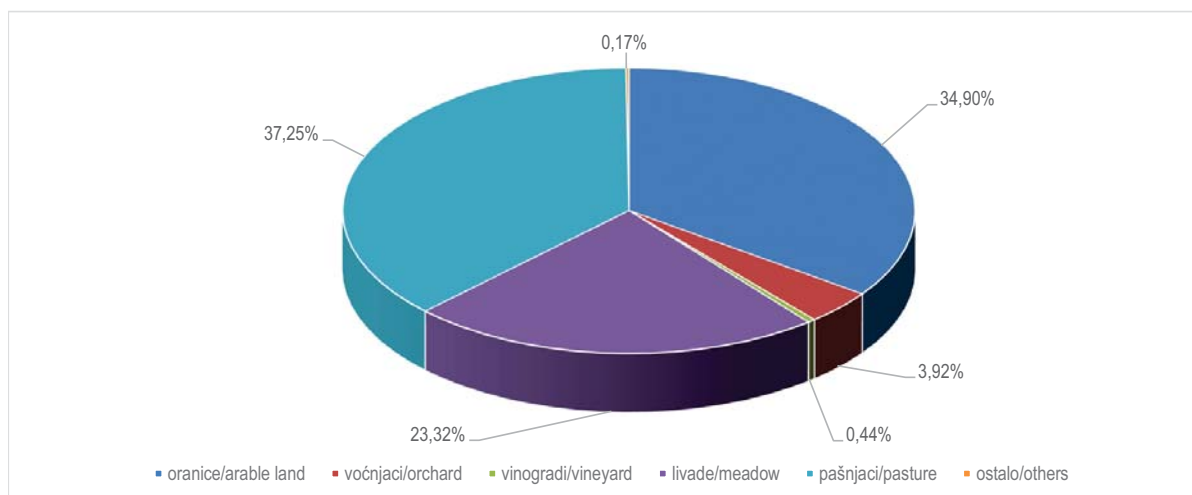
	2010	2011	2012	2013	2014	
Broj čokota/trsova-ukupno, hilj./tis.	10.691	12.797	13.493	12.900	12.674	Number of vines, 000
Broj rodnih čokota/trsova, hilj./tis.	9.802	10.063	12.075	11.959	12.140	Number of fruitbearing, 000
Proizvodnja grožđa, tona	19.970	18.568	22.973	29.109	24.830	Production, total, t
Prinos/prirod po čokotu/trsu, kg	2,00	1,80	1,90	2,40	2,00	Yield per vine, kg

1) Bez podataka za općinu Široki Brijeg

1) Without data for the Municipality of Široki Brijeg

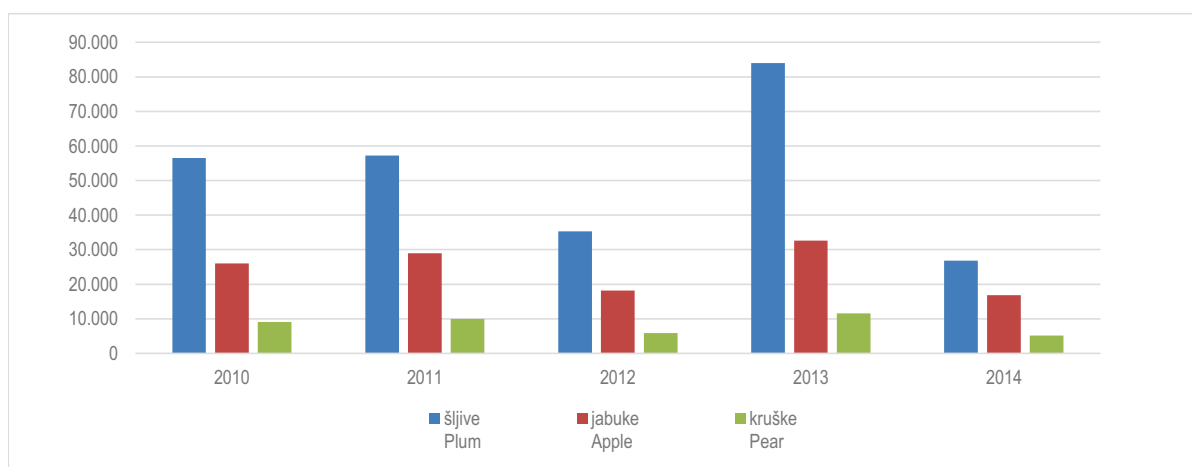
12-1.1 Poljoprivredne površine u FBiH 2014., u 000 ha

Agricultural land in FBiH, 000 ha



12-7.1 Prinosi jabuka, krušaka i šljiva, 2010-2014, tona

Yield of apple, pear and plum, 2010-2014, tons



12-9 VRIJEDNOST PRODAJE I OTKUPA POLJOPRIVREDNIH PROIZVODA  
VALUE OF SALE AND PURCHASE OF AGRICULTURAL PRODUCTS

	Ukupno, 000 KM Total, 000 KM					Otkup, 000 KM Purchase, 000 BAM					
	2010	2011	2012	2013	2014	2010	2011	2012	2013	2014	
<b>Ukupno</b>	<b>163.910</b>	<b>186.219</b>	<b>206.048</b>	<b>232.760</b>	<b>234.383</b>	<b>79.906</b>	<b>91.867</b>	<b>93.616</b>	<b>102.337</b>	<b>116.477</b>	<i><b>Total</b></i>
<b>Žita</b>	<b>1527</b>	<b>1088</b>	<b>2.676</b>	<b>5.718</b>	<b>2.729</b>	<b>1.270</b>	<b>919</b>	<b>2.126</b>	<b>3.770</b>	<b>1.057</b>	<i><b>Cereals</b></i>
Pšenica	1.375	660	2.326	4.812	2.059	1.166	545	1.861	3.195	683	Wheat
Raž	26	35	63	27	21	-	11	10	9	16	Rye
Ječam	3	-	75	137	4	2	-	71	121	4	Barley
Zob	0	28	0	36	47	-	-	-	0	7	Oats
Kukuruz - zrno	123	363	184	594	316	102	363	184	427	316	Maize - corn
Ostala žita	0	2	28	112	282	-	-	-	18	31	Other cereals
<b>Povrće</b>	<b>3.874</b>	<b>5.945</b>	<b>1.426</b>	<b>3.973</b>	<b>4.033</b>	<b>1.787</b>	<b>2.053</b>	<b>688</b>	<b>2.710</b>	<b>1.803</b>	<i><b>Vegetables</b></i>
Grah, suho zrno	1	1	0	9	4	1	1	0	8	4	Beans, dried grains
Krompir/Krumpir	720	607	578	757	1052	366	328	201	168	311	Potatoes
Crni luk	12	6	10	18	25	11	3	10	17	23	Onions
Kupus	17	26	33	41	35	12	7	20	39	34	Cabbage
Paradajz/Rajčica	221	182	149	252	185	5	7	31	34	53	Tomatoes
Paprika	142	194	117	340	395	61	108	76	235	340	Peppers
Ostalo svježe povrće	2.761	4.929	539	2.556	2.337	1.331	1.599	350	2.209	1.038	Other vegetables
<b>Industrijsko bilje</b>	<b>4.019</b>	<b>4.359</b>	<b>4.090</b>	<b>3.942</b>	<b>2.358</b>	<b>4.019</b>	<b>4.189</b>	<b>3.957</b>	<b>3.310</b>	<b>2.130</b>	<i><b>Industrial crops</b></i>
Duhan, suhi list	2.902	3.233	2.523	1.807	1.129	2.902	3.233	2.523	1.807	1.129	Tobacco, dried
Soja	921	957	1.434	1.276	727	921	808	1.301	1.173	718	Soya bean
Ostalo ind. bilje	196	169	133	859	502	196	148	133	330	283	Other
<b>Stočno krmno bilje</b>	<b>69</b>	<b>50</b>	<b>171</b>	<b>236</b>	<b>230</b>	<b>45</b>	<b>2</b>	<b>122</b>	<b>141</b>	<b>102</b>	<i><b>Feed crops</b></i>
<b>Rezano cvijeće</b>	<b>-</b>	<b>-</b>	<b>30</b>	<b>18</b>	<b>14</b>	<b>-</b>	<b>-</b>	<b>-</b>	<b>-</b>	<b>-</b>	<i><b>Cut flowers</b></i>
<b>Voće i grožđe</b>	<b>1.847</b>	<b>2.101</b>	<b>2.547</b>	<b>7.502</b>	<b>7.205</b>	<b>259</b>	<b>623</b>	<b>590</b>	<b>2.573</b>	<b>4.242</b>	<i><b>Fruit and grapes</b></i>
Jabuke za jelo	56	287	280	162	520	2	81	63	5	56	Apples for eating
Grožđe za jelo	603	456	1.054	851	940	0	0	10	9	8	Grapes for eating
Grožđe za preradu	182	432	478	2.556	1.016	-	-	3	3	11	Grapes for processing
Šijive svježe	79	113	31	378	5	79	113	31	373	4	Fresh plums
Ostalo voće	927	813	704	3.555	4.724	178	429	483	2.183	4.163	Other fruits
<b>Sadni materijal</b>	<b>1.402</b>	<b>1.204</b>	<b>3.473</b>	<b>5.492</b>	<b>5.726</b>	<b>-</b>	<b>31</b>	<b>4</b>	<b>-</b>	<b>-</b>	<i><b>Planting material</b></i>
<b>Alkoholna pića</b>	<b>12.037</b>	<b>12.537</b>	<b>11.477</b>	<b>15.377</b>	<b>12.415</b>	<b>-</b>	<b>-</b>	<b>-</b>	<b>-</b>	<b>-</b>	<i><b>Alcoholic beverages</b></i>
Vino	12.037	12.537	11.477	15.377	12.415	-	-	-	-	-	Wine
<b>Stoka-živa mjera</b>	<b>3.335</b>	<b>3.603</b>	<b>3.272</b>	<b>9.119</b>	<b>16.458</b>	<b>1.870</b>	<b>2.161</b>	<b>1.542</b>	<b>3.339</b>	<b>8.112</b>	<i><b>Livestock-live weight</b></i>
Telad do 1 godine	863	1.238	960	1.217	1.978	600	722	590	639	605	Calves under 1 year
Goveda, 1-2 god.	1.445	1.417	679	3.916	5.363	1.085	1.141	354	1.997	3.167	Cattle aged 1-2 years
Krave, bikovi i junad do 2 god.	274	373	991	1.199	2.988	21	145	543	606	2.501	Cows, bulls and heifers up to age 2
Svinje	589	422	587	2.663	5.855	-	-	-	1	1.577	Pigs
Ovce	164	153	55	123	260	164	153	55	95	247	Sheep
Koze	-	-	-	1	15	-	-	-	1	15	Goats
<b>Perad i jaja</b>	<b>59.838</b>	<b>69.570</b>	<b>90.419</b>	<b>87.585</b>	<b>74.106</b>	<b>7.451</b>	<b>8.395</b>	<b>10.068</b>	<b>10.211</b>	<b>7.688</b>	<i><b>Poultry and eggs</b></i>
Perad	58.899	68.287	86.299	83.276	69.898	7.451	8.395	10.068	10.211	7.688	Poultry
Jaja	939	1.283	4.120	4.309	4.208	-	-	-	-	-	Eggs
<b>Mlijeko</b>	<b>58.959</b>	<b>67.938</b>	<b>65.459</b>	<b>68.719</b>	<b>83.770</b>	<b>52.318</b>	<b>60.772</b>	<b>58.269</b>	<b>56.654</b>	<b>71.410</b>	<i><b>Milk</b></i>
<b>Med i vosak</b>	<b>5</b>	<b>15</b>	<b>-</b>	<b>171</b>	<b>104</b>	<b>5</b>	<b>3</b>	<b>-</b>	<b>23</b>	<b>53</b>	<i><b>Honey and wax</b></i>
<b>Koža i vuna</b>	<b>10.881</b>	<b>12.720</b>	<b>16.250</b>	<b>19.791</b>	<b>20.067</b>	<b>10.881</b>	<b>12.720</b>	<b>16.250</b>	<b>19.605</b>	<b>19.880</b>	<i><b>Leather and wool</b></i>
Koža sirova sa dlakom ili vunom	10.881	12.720	16.250	19.791	20.067	10.881	12.720	16.250	19.605	19.880	Raw leather with hair or wool
<b>Riba</b>	<b>6.116</b>	<b>5.089</b>	<b>4.758</b>	<b>4.312</b>	<b>5.168</b>	<b>-</b>	<b>-</b>	<b>-</b>	<b>-</b>	<b>-</b>	<i><b>Fish</b></i>

12-10 PRODAJA I OTKUP POLJOPRIVREDNIH PROIZVODA - KOLIČINE  
SALE AND PURCHASE OF AGRICULTURAL PRODUCTS - QUANTITY

	Jedinica mjere Unit of measure	Ukupno Total					Otkup Purchase				
		2010	2011	2012	2013	2014	2010	2011	2012	2013	2014
<b>Pšenica</b> Wheat	t	4.976	1.745	5.882	14.224	4.410	4.184	1.434	4.696	9.886	2.074
<b>Raž</b> Rye	t	100	63	173	67	59	-	17	15	14	44
<b>Ječam</b> Barley	t	10	-	180	370	10	9	-	167	316	10
<b>Zob</b> Oats	t	0	61	0	86	24	-	-	-	0	24
<b>Kukuruz - zno</b> Maize - com	t	345	960	386	1.796	1.186	271	960	386	1281	1186
<b>Grah</b> Beans	t	0	0	0	2	1	0	0	0	2	1
<b>Krompir/Krumpir</b> Potatoes	t	1.512	1.428	1.062	1.251	2.033	750	949	447	371	703
<b>Crni luk</b> Onions	t	14	9	17	20	31	13	6	17	19	30
<b>Kupus</b> Fresh cabbage	t	30	72	80	143	75	19	24	48	137	74
<b>Paradajz/Rajčica</b> Tomatoes	t	178	286	170	396	199	8	12	33	48	54
<b>Paprika</b> Peppers	t	149	264	143	473	342	91	173	96	367	296
<b>Duhan, suhi list</b> Tobacco, dried leaves	t	1.174	1.323	1.025	797	494	1.174	1.323	1.025	797	494
<b>Jabuke za jelo</b> Apples for eating	t	93	399	360	197	1266	3	131	80	5	252
<b>Grožđe za jelo</b> Table grapes	t	471	377	878	829	2797	0	0	-	7	10
<b>Grožđe za preradu</b> Grapes for processing	t	260	657	958	3.777	4.633	-	-	-	3	9
<b>Svježe šljive</b> Fresh plums	t	230	304	70	1.338	7	230	304	70	1324	6
<b>Vino</b> Wine	000 hl	5.783	6.012	4.213	7.137	4.632	-	-	-	-	-
<b>Telad starosti do 1 god.</b> Calves under 1 year of age	t	180	226	185	244	544	117	119	105	116	107
<b>Goveda starosti od 1-2 god.</b> Cattle aged 1-2 years	t	427	390	156	1.054	1.516	313	320	98	502	855
<b>Krave, bikovi i junad, do 2 god.</b> Cows, bulls and heifers up to age 2	t	163	187	375	456	849	9	47	133	166	622
<b>Svinje</b> Pigs	t	156	147	178	889	2073	-	-	-	0	537
<b>Ovce</b> Sheep	t	38	40	12	26	59	38	40	12	21	56
<b>Koza</b> Goats	t	-	-	-	0	4	-	-	-	0	4
<b>Perad</b> Poultry	t	24.134	29.523	39.312	37.223	32.227	3.945	4.059	4.840	4.792	378
<b>Jaja</b> Eggs	000 kom. 000 p/st	8.333	9.104	25.084	31.489	33.324	-	-	-	-	-
<b>Mlijeko</b> Milk	000 l	108.389	114.276	111.530	114.976	141.748	98.331	103.996	101.170	98.090	123.846
<b>Koža sirova sa dlakom/vunom</b> Raw leather with hair or wool	t	3.279	3.136	4.637	4.617	4.727	3.279	3.136	4.637	4.569	4.687

12-11 PRODAJA POLJOPRIVREDNIH PROIZVODA NA PIJACAMA/TRŽNICAMA NA MALO  
 SALE OF AGRICULTURAL PRODUCTS IN MARKETS

	Jedinica mjere Unit of measure	2010	2011	2012	2013	2014	
Perad živa i zaklana	t	312	354	378	260	132	<i>Poultry live and slaughtered</i>
Jaja	000' kom./000' p/st	12.047	11.725	10.815	10.367	13.427	<i>Eggs</i>
Mlijeko svježe	000 l	2.005	2.202	1.272	1.327	855	<i>Fresh milk</i>
Grah, suho zrno	t	395	394	304	290	275	<i>Beans, dried grains</i>
Grah, svježe zrno ili mahuna	t	134	158	128	77	68	<i>Beans, fresh grains</i>
Krompir/Krumpir	t	2.700	2.717	1.425	1.815	2.647	<i>Potatoes</i>
Crni luk	t	982	1.034	861	981	830	<i>Onions</i>
Luk bijeli/Češnjak	t	163	134	119	138	135	<i>Garlic</i>
Paradajz/Rajčica	t	870	789	935	835	626	<i>Tomatoes</i>
Kupus	t	1.549	1.222	1.045	1.052	763	<i>Cabbage</i>
Kelj	t	111	104	109	105	130	<i>Kale</i>
Paprika	t	678	638	802	800	583	<i>Peppers</i>
Grašak, suho zrno	t	21	43	16	13	10	<i>Peas green, dried grains</i>
Grašak, zelena mahuna	t	64	46	62	45	43	<i>Peas green, fresh grains</i>
Špinat i blitva	t	319	326	266	307	298	<i>Spinach</i>
Mrkva	t	487	538	403	495	441	<i>Carrots</i>
Salata zelena	t	180	194	178	168	164	<i>Lettuce</i>
Tikvice	t	125	131	130	160	151	<i>Zucchini</i>
Krastavci	t	542	481	579	571	411	<i>Cucumbers</i>
Lubenice	t	-	-	831	452	262	<i>Watermelons</i>
Dinje	t	-	-	140	105	67	<i>Melons</i>
Ostalo svježe povrće	t	446	476	315	327	305	<i>Other fresh vegetables</i>
Jabuke	t	1.669	1.241	1.211	1.206	1.196	<i>Apples</i>
Kruške	t	328	308	237	236	181	<i>Pears</i>
Trešnje	t	113	140	130	135	99	<i>Cherries</i>
Višnje	t	37	36	45	44	7	<i>Sour cherries</i>
Kajsije	t	35	36	62	37	29	<i>Apricots</i>
Breskve	t	144	161	162	136	91	<i>Peaches</i>
Svježe šljive	t	567	558	558	578	179	<i>Fresh plums</i>
Grožđe	t	206	249	303	277	297	<i>Grapes</i>
Jagode	t	157	149	170	221	189	<i>Strawberries</i>
Maline	t	42	36	59	94	97	<i>Raspberries</i>
Orasi u ljusci	t	94	62	50	36	41	<i>Walnuts in shell</i>
Mandarine	t	445	391	376	436	429	<i>Tangerines</i>
Limun	t	244	216	165	209	235	<i>Lemons</i>
Smokve, svježe	t	48	55	42	46	17	<i>Figs, fresh</i>
Pšenica, zrno, konzumna	t	157	149	227	221	153	<i>Wheat, com</i>
Kukuruz, zrno	t	501	749	913	872	773	<i>Maize, com</i>
Med	t	130	151	94	113	87	<i>Honey</i>



12-12 GOVEDA - stanje 31. decembra/prosinca  
CATTLE - as of December 31

					grla head
	Ukupno Total	Telad i junad do 1 godine Calves, bullocks, heifers under 1 year old	Junad iznad 1 godine Bullocks and heifers over 1 year old	Krave i steone junice Cows and heifers in calf	Bikovi za priplod i volovi Breeding bulls and oxen
2010	219.621	32.560	11.320	170.365	5.376
2011	213.466	33.167	12.438	162.287	5.574
2012	214.978	35.181	12.421	161.546	5.830
2013	217.278	37.155	13.510	160.312	6.301
2014	215.478	35.922	13.650	159.810	6.096

12-13 SVINJE - stanje 31. decembra/prosinca  
PIGS - as of December 31

					grla head
	Ukupno Total	Odojci do 20 kg težine Piglets under 20 kg	Svinje iznad 20 kg težine Pigs over 20 kg	Krmače i suprasne nazimice Sows and first farrow sows	Nerasti za priplod Boars for stud
2010	87.774	19.850	59.880	7.312	732
2011	87.499	20.187	58.935	7.631	746
2012	91.730	21.668	61.567	7.733	762
2013	88.649	20.090	59.192	8.745	622
2014	88.081	20.755	57.550	9.046	730

12-14 OVCE I KOZE- stanje 31. decembra/prosinca  
SHEEP AND GOATS- as of December 31

	Ovce Sheep				grla head
	ukupno Total	janjad i šilježad do 1 godine Lambs and yearlings under 1 year old	ovce za priplod Ewes for breeding	ovnovi i jalove ovce Rams and sterile ewes	Koze Goats
2010	519.289	80.673	406.026	32.590	39.605
2011	519.671	81.278	405.963	32.430	40.199
2012	517.171	82.835	400.839	33.497	40.773
2013	523.779	86.162	403.151	34.466	40.613
2014	532.021	94.428	405.748	31.845	43.883

12-15 KONJI, PERAD I KOŠNICE PČELA  
HORSES, POULTRY AND BEEHIVES

	Konji, grla Horses, head				Perad - ukupno, u hilj./tis.grla Poultry - total, 000	Košnice - ukupno, komada Beehives, number
	ukupno Total	ždrijebad i omad Colts fillies	kobile i ždrijebne omice Mares, fillies in foal	pastusi i kastrati Stallions and geldings		
2010	7.038	460	1.388	5.190	8.498	204.581
2011	6.491	456	1.352	4.683	8.788	207.595
2012	6.148	441	1.336	4.371	9.447	209.146
2013	5.849	435	1.302	4.112	13.298	214.826
2014	5.903	403	1.498	4.002	10.279	219.385

12-16 PROIZVODNJA VUNE, JAJA, MEDA I RIBE  
PRODUCTION OF WOOL, EGGS, HONEY AND FISH

	Vuna (neprana) Raw wool			Jaja Eggs			Med Honey			Riba konzumna, tona Fish consumable, tones
	broj stri- ženih ovaca, hilj./tis. Number sheared sheep, 000	ukupno, tona Total, tons	po ovci, kg Per sheep, kg	broj kokoši nosilica, hilj./tis. Number of egg-laying hens, 000	ukupna proizvodnja, mil. Total production, mil.	po nosilici, komada per laying hens	broj košnica, hilj./tis. Number of beehives, 000	ukupna proizvodnja, tona Total production, tons	po košnici, kg Per beehive, kg	
2010	437	708	1,6	1.532	239	156	205	1.695	8,3	1.431
2011	455	700	1,5	1.455	220	151	208	1.630	8,0	1.418
2012	432	694	1,6	1.482	247	155	209	1.901	9,1	1.047
2013	431	683	1,6	1.692	278	164	215	1.991	9,3	1.040
2014	436	730	1,7	1.719	276	160	219	1.556	7,1	1.343

12-17 PROIZVODNJA MLJEKA  
PRODUCTION OF MILK

	Kravlje mlijeko Cow milk			Ovčije mlijeko Ewe milk			Kozije mlijeko Goat milk		
	broj muženih krava, hilj./tis. Number of milk cows, 000	ukupna proizvodnja, hilj./tis. litara Total production, 000 litres	po muže- noj kravi, litara Litres, per milk cow	broj muženih ovaca, hilj./tis. Number of milk ewes, in 000	ukupna proizvodnja, hilj./tis. litara Total production 000 litres	po muženoj ovci, litara Litres, per ewe	broj muženih koza, hilj./tis. Number of milk goats, in 000	ukupna proizvodnja, hilj./tis. litara Total production 000 litres	po muženoj kozi, litara Litres, per goat
2010	146	316.997	2.178	233	11.013	47	25	4.767	190
2011	141	315.281	2.251	231	11.046	48	25	4.709	186
2012	138	319.260	2.315	234	11.099	47	23	4.587	195
2013	136	330.387	2.433	230	10.810	47	24	4.398	181
2014	135	348.849	2.577	224	11.513	51	26	4.862	184

12-18 ZAKLANA STOKA I PERAD U KLAONICAMA <sup>1)</sup>  
SLAUGHTERED LIVESTOCK AND POULTRY IN ABATTOIRS <sup>1)</sup>

	Goveda Cattle		Svinje Pigs		Ovce Sheep		Perad Poultry
	ukupno Total	telad Calves	ukupno Total	odojci Piglets	ukupno Total	janjad Lambs	

U k u p n o, hilj./tis. grla  
T o t a l, in 000 head

2010	113	60	75	11	116	85	18.255
2011	104	51	86	11	121	90	24.632
2012	103	46	82	10	117	88	30.417
2013	78	38	36	4	80	75	20.980
2014	56	33	28	2	83	78	21.590

Neto težina, t <sup>2)</sup>  
N e t w e i g h t, tonnes <sup>2)</sup>

2010	16.856	3.708	5.089	139	1.776	1.105	25.037
2011	16.257	3.215	6.142	132	2.048	1.246	33.576
2012	17.639	3.088	5.856	120	1.995	1.253	42.673
2013	12.577	2.400	2.822	55	1.193	1.063	29.970
2014	8.262	1.995	2.430	25	1.237	1.122	32.087

Prosječna neto težina zaklane stoke po grlu, kg  
A v e r a g e n e t w e i g h t o f s l a u g h t e r e d l i v e s t o c k p e r h e a d, i n k g

2010	149	62	68	13	15	13	1,4
2011	157	63	71	12	17	14	1,4
2012	171	66	71	12	17	14	1,4
2013	161	63	79	14	15	14	1,4
2014	147	60	86	15	15	14	1,5

1) Obuhvaćeno klanje stoke i peradi u klaonicama i kod obrtnika.

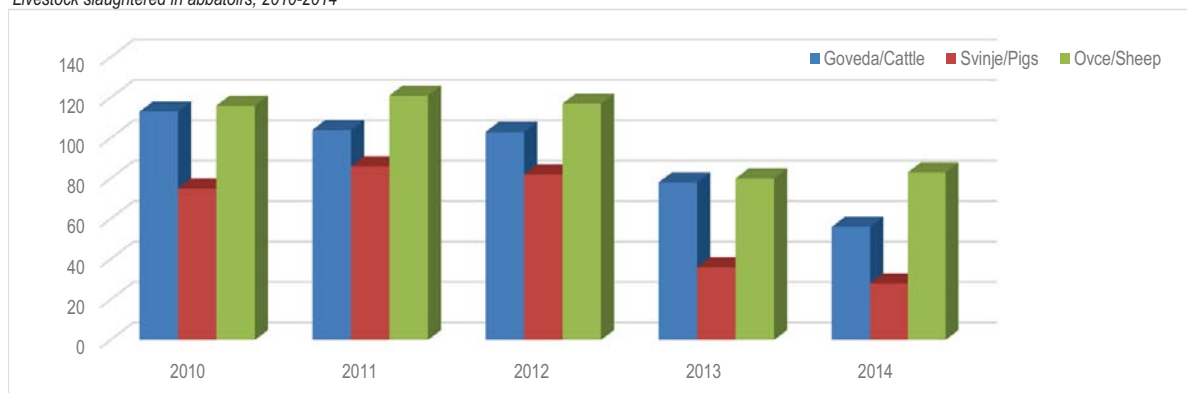
2) Težina očišćenog trupa zaklane stoke i peradi bez kože, krvi, glave (osim odojaka i peradi), utrobe, prednjih nogu do koljena i zadnjih nogu do skočnog zgloba.

1) Including data on the number livestock and poultry slaughtered in legal entites/enterprises and entrepreneurs.

2) Weight of dressed carcass of slaughtered animals without skin and blood, head (except piglets and poultry), womb, front legs to the knee and back legs to the hock.

12-15.1 Zaklana stoka u klaonicama, 2010-2014

Livestock slaughtered in abattoirs, 2010-2014



12-19 ŠUMSKE POVRŠINE<sup>1)</sup>  
FOREST AREAS<sup>1)</sup>

000 ha

	Svega <i>All</i>	Državno šumsko zemljište <i>State forestry land</i>					Privatne šume ukupno <i>Private forests total</i>
		ukupno <i>Total</i>	visoke šume <i>High forests</i>	izdanačke šume <i>Coppices</i>	ostale kategorije <i>Other categories</i>	minirano <i>Mined areas</i>	
2010	1.519	1.241	566	257	288	130	277
2011	1.521	1.245	568	256	291	129	277
2012	1.523	1.246	566	255	294	131	277
2013	1.523	1.246	565	250	300	131	277
2014	1.524	1.247	567	249	298	133	277

12-20 OPĆI PODACI O DRŽAVNIM ŠUMAMA<sup>1)</sup>  
GENERAL DATA ON PUBLIC FORESTS<sup>1)</sup>

	Ukupno <i>Total</i>		Visoke šume <i>Top forests</i>		Izdanačke šume <i>Coppices</i>	
	2013	2014	2013	2014	2013	2014
Površina obraslog šumskog zemljišta, 000 ha <i>Areas of overrun forestry land, 000 ha</i>	815	816	565	567	250	249
Ukupna drvena zaliha, 000 m <sup>3</sup> <i>Stocks total, 000 m<sup>3</sup></i>	166.761	167.058	147.419	146.945	19.342	20.113
Drvena zaliha u m <sup>3</sup> po ha <i>Stocks in m<sup>3</sup> per ha</i>	204,6	204,7	260,9	259	77,4	80,9
Ukupni godišnji zapreminski prirast, 000 m <sup>3</sup> <i>Total annual volumetric increase, 000 m<sup>3</sup></i>	4.486	4.407	3.665	3.603	821	803
Godišnji sječivi etat, 000 m <sup>3</sup> <i>Annual planned cutting, 000 m<sup>3</sup></i>	2.904	2.952	2.646	2.653	258	298

1) Podatak preuzet od Federalnog ministarstva poljoprivrede, vodoprivrede i šumarstva

1) Data picked up from the Federal Ministry of Agriculture, Water Management and Forestry

12-21 SJEČA I IZRADA ŠUMSKIH SORTIMENATA U DRŽAVNIM ŠUMAMA  
CUTTING AND PRODUCTION OF FOREST ASSORTMENTS IN PUBLIC FORESTS

000 m<sup>3</sup>

	2010	2011	2012	2013	2014	
Ukupno	1.843	1.955	1.948	2.099	1.996	<b>Total</b>
Industrijsko drvo	993	1.077	1.106	1.288	1.256	<i>Industrial wood</i>
Tehničko drvo	151	154	135	83	67	<i>Lumber</i>
Ogrijevno drvo	699	724	707	728	673	<i>Firewood</i>

12-22 PROIZVODNJA I PRODAJA ŠUMSKIH SORTIMENATA U DRŽAVNIM ŠUMAMA  
PRODUCTION AND SALE OF FOREST ASSORTMENTS IN PUBLIC FORESTS

000 m <sup>3</sup>							
	Ukupno <i>Total</i>	Trupci <i>Logs</i>		Jamsko drvo <i>Mining wood</i>	Prostorno drvo <i>Cord wood</i>	Ogrijevno drvo <i>Firewood</i>	Ostalo drvo <i>Other wood</i>
		četinara/ četinjača <i>Conifers</i>	lišćara/ listača <i>Broadleaved</i>				
<b>Proizvodnja</b> <i>Production</i>							
2010	1.843	577	269	72	147	699	79
2011	1.955	623	293	75	161	724	79
2012	1.948	623	304	67	179	707	68
2013	2.099	670	298	82	320	728	1
2014	1.996	631	276	66	348	673	1
<b>Prodaja</b> <i>Sale</i>							
2010	1.833	569	271	68	157	690	78
2011	1.944	623	295	75	174	697	80
2012	1.920	609	308	67	181	692	63
2013	1.939	577	294	72	301	694	1
2014	1.879	518	279	59	342	680	1

12-23 POSJEČENO DRVO PREMA IZVRŠITELJIMA SJEČE<sup>1)</sup>  
TIMBER HARVESTED BY DIFFERENT TYPES OF OPERATORS<sup>1)</sup>

000 m <sup>3</sup>						
	Svega <i>All</i>	U državnim šumama <i>In state forests</i>				U privatnim šumama <sup>3)</sup> <i>Forests in private ownership<sup>3)</sup></i>
		ukupno <i>Total</i>	šumarska preduzeća/poduzeća <i>Management companies</i>	ostale organizacije <i>Other organizations</i>	građani <sup>2)</sup> <i>Individuals<sup>2)</sup></i>	
2010	2.406	2.316	1.865	252	199	90
2011	2.516	2.397	1.978	217	203	118
2012	2.514	2.445	2.147	95	203	68
2013	2.663	2.577	2.138	252	187	87
2014	2.566	2.470	2.156	158	156	96

1) Uključeno je i drvo posječeno izvan šume

2) Maloprodaja na panju

3) Nedostaju podaci za privatne šume Zapadnohercegovačkog i Hercegovačko-neretvanskog kantona

1) Including timber harvested outside of forest areas

2) Retail sales of standing timber

3) Without data for private forests in West-Herzegovina and Herzegovina-Neretva Canton.

12-24 SJEČA DRVETA PO VRSTI SASTOJINA I VRSTAMA DRVEĆA  
CUTTING OF FORESTS BY SPECIES

000 m3

	Ukupno <sup>1)</sup> Total <sup>1)</sup>					Državne šume State forests				
	svega All	vrsta šuma Type of forest				svega All	vrsta šuma Type of forest			
		raznodobne Irregular-stand forests	jednodobne Even-aged forests	izdanačke Coppices	ostale Other		raznodobne Irregular-stand forests	jednodobne Even-aged forests	izdanačke Coppices	ostale Other
2010	2.396	2.160	77	157	1	2.316	2.116	76	124	1
2011	2.501	2.301	35	165	1	2.397	2.244	35	119	1
2012	2.514	2.334	44	129	1	2.445	2.301	44	100	1
2013	2.657	2.468	54	134	1	2.577	2.431	52	93	1
2014	2.553	2.399	37	116	1	2.470	2.354	36	78	1
<b>Čiste sastojine</b> <i>Pure stands of</i>	380	325	22	32	0	363	318	22	23	0
<b>lišćara/listača</b> <i>broad - leaf</i>	337	301	4	32	0	322	295	4	23	0
<b>četinara/četinjača</b> <i>conifers</i>	43	24	18	0	0	42	23	18	0	0
<b>Mješovite sastojine</b> <i>Mixed stands</i>	2.173	2.074	15	83	0	2.107	2.037	15	55	0
<b>lišćara/listača</b> <i>broad-leaf</i>	303	223	1	79	0	261	209	1	51	0
<b>četinara/četinjača</b> <i>conifers</i>	110	103	5	1	0	91	84	5	1	0
<b>lišćara/listača- četinara/četinjača</b> <i>broad-leaf and conifers</i>	1.760	1.747	9	4	0	1.755	1.743	9	3	0
<b>Bukva</b> <i>Beech</i>	1.107	1.038	5	64	0	1.077	1.024	5	48	0
<b>Hrast</b> <i>Oak</i>	67	47	0	20	0	52	42	0	10	0
<b>Ostali tvrdi lišćari</b> <i>Other hard broad-leaf</i>	67	35	2	30	0	52	31	2	19	0
<b>Ostali meki lišćari/listače</b> <i>Other soft broad-leaf</i>	1	1	0	0	0	1	1	0	0	-
<b>Smrča/smreka i jela</b> <i>Spruce and fir</i>	1.223	1.216	5	1	0	1.202	1.196	5	1	0
<b>Bijeli i crni bor</b> <i>Black and scots pine</i>	78	59	20	0	-	77	57	21	0	-
<b>Ostali četinari/četinjače</b> <i>Other conifers</i>	8	5	4	0	0	8	4	4	0	0

1) Bez podataka za privatne šume Hercegovačko-neretvanskog i Zapadnohercegovačkog kantona

1) Without data for private forests in Herzegovina-Neretva Canton and West Herzegovina Canton

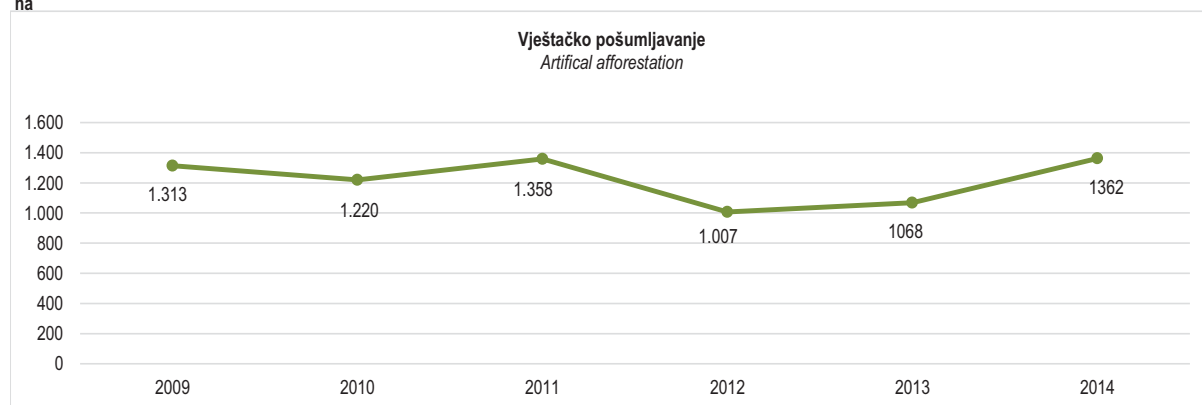
12-25 VJEŠTAČKO POŠUMLJAVANJE I POPUNJAVANJE  
ARTIFICIAL AFFORESTATION, BY SPECIES

ha

	Klasično pošumljavanje Classical afforestation						Popunjavanje kultura Replenishment planting	
	Ukupno Total	u šumi In forests		izvan šume Not in forests				
		sjecišta Cut-over areas	čistine Clearings	krš i golet Rocky and bare ground	erodirano zemljište Eroded land	poljoprivredno zemljište Agricultural land		ostalo zemljište Other types of land
2010	1.220	551	340	217	-	5	107	479
2011	1.358	452	488	282	-	6	130	378
2012	1.007	377	428	81	-	-	121	299
2013	1.068	575	283	154	1	3	51	594
2014	1.362	676	471	172	-	-	43	413
<b>Lišćara/Listača</b> <i>Broad-leaf</i>	234	131	100	3	-	-	-	64
<b>Četinara/Četinjača</b> <i>Conifers</i>	1.128	545	370	169	-	-	43	349
<b>Državne šume</b> <i>State forests</i>	1.350	670	468	172	-	-	40	413
<b>Lišćari/Listače</b> <i>Broad-leaf</i>	232	129	100	3	-	-	-	64
<b>Četinari/Četinjače</b> <i>Conifers</i>	1.118	541	368	169	-	-	40	349
<b>Privatne šume</b> <i>Private forests</i>	12	6	3	-	-	-	3	-
<b>Lišćara/Listača</b> <i>Broad-leaf</i>	2	2	0	-	-	-	-	-
<b>Četinara/Četinjača</b> <i>Conifers</i>	10	4	2	-	-	-	3	-

12-25.1 Vještačko pošumljavanje, 2009.-2014.  
Artificial afforestation, 2009-2014

ha



12-26 ŠUMSKI POŽARI  
 FOREST FIRES

	Broj požara Number of fires				
	ukupno Total	u visokim šumama In high forests	u niskim šumama In coppices	u ostalim šumama In other forests	na ostalim površinama In other areas
2010	207	57	72	26	52
2011	765	285	210	94	176
2012	1.521	528	642	185	166
2013	344	153	100	52	39
2014	206	64	59	32	51

12-27 ŠTETE OD POŽARA  
 DAMAGE CAUSED BY FIRE

	2010	2011	2012	2013	2014	
Ukupna opečarena površina	819	7432	38804	2447	747	Total burned-over area
Od toga u šumama - ukupno	441	4.960	34.740	2.217	589	Out of that in forests - total
visoke šume	125	1.868	10.321	483	400	High forests
niske šume	164	1.180	10.885	379	137	Coppices
ostale šume	152	1.912	13.534	1.355	52	Other forests

12-28 ŠTETE U ŠUMAMA PREMA UZROCIMA NASTANKA ŠTETE<sup>1)</sup>  
 DAMAGE IN FORESTS ACCORDING TO CAUSES OF DAMAGE<sup>1)</sup>

	2010	2011	2012	2013	2014	
Čovjek	66.632	87.584	82.890	77.044	70.199	Man
Insekti	1.270	-	602	10.210	6.276	Insects
Elementarne nepogode	8.342	2.320	4.563	13.762	32.449	Natural disasters
Požari	2.368	27.303	970.974	15.883	2.588	Fires

1) Podaci o privatnim šumama u Zapadnohercegovačkom kantonu su nekompletni  
 1) Data on private forests in the West Herzegovina Canton are incomplete



12-29 LOVCI I LOVAČKI OBJEKTI  
HUNTERS AND HUNTING LODGES

	Broj lovaca <i>Number of hunters</i>	Lovački domovi <i>Hunting lodges</i>		Fazanerije <i>Pheasant</i>	Zimovnici za divljač <i>Winter shelters for game</i>	Hranilišta za divljač <i>Feeding stations for game</i>	
		broj <i>Number</i>	površina, m2 <i>Area, m2</i>			pernatu <i>Birds</i>	dlakavu <i>Animals</i>
2010	27.976	290	26.481	4	12	2.327	2.547
2011	28.387	300	26.400	5	52	1.393	3.075
2012	28.253	302	25.706	5	48	1.624	3.251
2013	28.847	315	29.742	4	62	1.572	4.004
2014	30.347	320	30.062	4	58	1.773	4.355

12-30 ODSTRIJELJENA DIVLJAČ  
GAME BAGGED

	Jelen (svih vrsta) <i>Deer (all types)</i>	Srna <i>Roe deer</i>	Divokoza <i>Chamois</i>	Medvjed <i>Bear</i>	Divlja svinja <i>Wild boar</i>	Zec <i>Hare</i>	Tetrijeb <i>Grouse</i>	Fazan <i>Common pheasant</i>	Jarebica (svih vrsta) <i>Partridge (all types)</i>	Vuk <i>Wolf</i>	Lisica <i>Fox</i>	Ostala dlakava divljač <i>Other hairy game</i>	Ptice močvarice <i>Waterfowl</i>
2010	1	552	-	27	1.499	2.880	10	3.830	741	71	2.731	999	2.586
2011	-	720	-	52	1.448	2.552	6	3.733	700	66	2.098	863	1.736
2012	-	748	-	3	1.745	2.240	30	3.430	348	66	2.803	835	1.799
2013	1	989	-	4	1.838	2.392	7	3.560	343	76	2.657	660	1.732
2014	2	928	1	7	1.992	1.879	6	2.454	293	71	2.820	836	1.171

## INDUSTRIJA INDUSTRY

### 13 INDUSTRIJA

#### 13-0 METODOLOŠKA OBJAŠNJENJA

Pokazatelji o industrijskoj proizvodnji prikazani u ovom poglavlju rezultat su Mjesečnog istraživanja industrije MKPS IND-1 i Godišnjeg istraživanja industrije IND-21/PRODCOM koje provodi Federalni zavod za statistiku na temelju Zakona o statistici u FBiH („Službene novine Federacije BiH“ br. 63/03 i 9/09). Prikupljanje podataka na obrascu MKPS IND-1 vrši se na osnovu Metodologije za popunjavanje izvještaja i Mjesečne Nomenklature industrijskih proizvoda - Mjesečna NIP BiH 2013. Mjesečna NIP BiH 2013 zasnovana je na izvornoj NIP BiH 2010 (Službeni glasnik br. 12/11 i 41/11) i ažurirana sa izmjenama i dopunama nastalim od 2010. do 2013. godine. Hijerarhijski nivoi proizvoda iz Nomenklature industrijskih proizvoda sadrže nivoe KD BiH 2010 (nivo razreda) usklađene sa EU klasifikacijom NACE Rev. 2. Koncepti i definicije koji se koriste za istraživanje MKPS IND-1 također su usklađeni s konceptima i definicijama iz Uredbe o kratkoročnim statistikama EU-e (STS R., EU Direktiva No.1165/98).

#### Metod računanja i bazna godina

Indeksi industrijske proizvodnje izračunavaju se korištenjem Laspeyresove formule. Nova bazna godina za koju je utvrđen sistem pondera u FBiH je 2010. i primjenjuje se u obračunu FBiH indeksa od januara 2013. EU Uredbom (EC) No 472/2008 propisana je primjena bazne 2010 godine od januara 2013. u zemljama EU. Koncepti, definicije i metodologija koji se koriste za izračunavanje indeksa industrijske proizvodnje su usklađeni sa EU propisima u domenu kratkoročnih statistika (EU STS - Short Term Statistics).

#### Standardi i klasifikacije

Za prikupljanje podataka, izračunavanje indeksa i objavljivanje rezultata industrijske proizvodnje od januara 2013. koriste se novi standardi: BiH Klasifikacija djelatnosti KD BiH 2010 (bazirana na EU NACE Rev.2.) i FBiH Nomenklatura industrijskih proizvoda NIP BiH 2010 (bazirana na EU PRODCOM listi 2010, EU PRODCOM listi 2012 i EU PRODCOM listi 2013 ).

#### Obuhvat mjesečnog i godišnjeg istraživanja po ekonomskim djelatnostima

Mjesečnim izvještajem industrije i Godišnjim izvještajem industrije obuhvaćena su sva pravna lica koja zapošljavaju deset i više zaposlenih (preduzeća/poduzeća i lokalne jedinice), razvrstana u Registru poslovnih subjekata Federalnog zavoda za statistiku.

## INDUSTRY

#### NOTES ON METHODOLOGY

Indicators about the industrial production presented in this chapter represent the results of the MKPS IND-1 Monthly Survey on Industrial Production and the IND-21/PRODCOM Annual Survey which the Institute for Statistics of FB&H carried out on the base of Law on Statistics in FBiH ("Official Gazette of FBiH" No. 63/03 i 9/09). Collecting data on the MKPS IND-1 is performed on the basis of methodology for completing the report and Monthly Nomenclature of Industrial Products - Monthly NIP 2013. Monthly NIP 2013 is based on the original NIP BiH 2010 ("Official Gazette of FBiH" No. 12/11 and 41/11) and updated with amendments occurring in 2010-2013. The hierarchy levels of the Nomenclature of Industrial Products contain CA levels which are harmonised with the NACE Rev. 2 EU classifications. Concepts and definitions used for MKPS IND-1 survey data collection are harmonised with concepts and definitions from the EU Short-Term Statistics Regulation (STS R., EU Directive No. 1165/98).

#### Calculation method and base year

Industrial production indices are calculated using the Laspeyres formula. The new base year, for which the weighting system is established in FBiH, is 2010 and it is has been used in calculating the FBiH indices since January 2013. The EU Regulation (EC) No. 472/2008 stipulates the use of base year 2010 from January 2013 in the EU countries. Concepts, definitions and methodology used for calculating the industrial production index are harmonised with the EU Regulations in the field of EU STS - Short Term Statistics.

#### Standards and Classifications

For collecting, calculating and publishing data, the results of the industrial production index from January 2013, new standards are used: KD BIH 2010 BiH Classification of Activities (based on the EU NACE Rev. 2.) and the NIP BiH 2010 FBiH Nomenclature of Industrial Products (based on the EU PRODCOM list 2010, EU PRODCOM List 2012 and EU PRODCOM List 2013).

#### Coverage of monthly and annual survey by economic activities

Reporting units for the Monthly Survey of Industrial Production and Annual Report of Industry are legal entities which are classified in the Register of Business Entities of Institute for Statistics of FB&H.

Ovim istraživanjima obuhvataju se djelatnosti koje su svrstane u sljedeća područja KD BiH 2010:

B -Vađenje ruda i kamena  
C -Prerađivačka industrija  
D-Proizvodnja i snabdijevanje električnom energijom i plinom

Saglasno EU STS propisu br. 1165/98 i 1893/2006 sljedeće djelatnosti ne ulaze u obračun indeksa industrijske proizvodnje:

Oblast 36 - Sakupljanje, prečišćavanje i snabdjevanje vodom  
Grana 35.3 - Proizvodnja i snabdijevanje parom i klimatizacija

### **Agregati glavnih industrijskih grupa (GIG)**

Indeksi za GIG agregate izračunavaju se istom metodom kao indeksi po djelatnostima, samo se proizvodi grupišu prema i pretežnoj upotrebi proizvoda unutar oblasti i grane djelatnosti iz klasifikacije KD BiH 2010 (EU NACE Rev.2). Za izračunavanje indeksa za GIG agregate (EU MIGs) primjenjuju se nove definicije radi usklađivanja sa statističkim standardima EU.

AI Intermedijami proizvodi: oblasti i grane KD BiH 2010: 07 – 09, 10.6, 10.9, 13.1 – 13.3, 16, 17, 20.1 – 20.3, 20.5, 20.6, 22 – 24, 25.5 – 25.7, 25.9, 26.1, 26.8, 27.1 – 27.4 i 27.9

AE Energija: oblasti KD BiH 2010: 05, 06, 19 i 35 (isključujući 35.3)

BB Kapitalni proizvodi: oblasti i grane KD BiH 2010: 25.1 – 25.4, 26.2, 26.3, 26.5, 26.6, 28, 29, 30.1 – 30.4, 32.5 i 33

CD Trajni proizvodi za široku potrošnju: oblasti i grane KD BiH 2010: 26.4, 26.7, 27.5, 30.9, 31, 32.1 i 32.2

CN Netrajni proizvodi za široku potrošnju: oblasti i grane KD BiH 2010: 10.1 – 10.5, 10.7, 10.8, 11, 12, 13.9, 14, 15, 18, 20.4, 21, 32.3, 32.4 i 32.9.

*These surveys cover the activities classified into the following sections of the KD BiH 2010:*

*B - Mining and Quarrying  
C - Manufacturing  
D - Electricity and Gas Supply*

*In line with the EU STS Regulation No. 1165/98 and 1893/2006, the following activities are excluded from the industrial production index calculation:*

*Division 36 - Water collection, treatment and supply  
Group 35.3 - Steam and air conditioning supply*

### **Main Industrial Grouping (MIGs) aggregates**

*Indices for MIG aggregates are calculated by the same method as the indices by activities, save for the fact that the products are grouped according to the predominant use of products within the division and groups of KD BiH 2010 (EU NACE Rev. 2.). To calculate the index for MIG aggregates, new definitions are applied with the aim of harmonising with the EU statistical standards.*

*AI Intermediate goods: the KD BiH 2010 divisions and groups: 07– 09, 10.6, 10.9, 13.1 – 13.3, 16, 17, 20.1 – 20.3, 20.5, 20.6, 22 – 24, 25.5 – 25.7, 25.9, 26.1, 26.8, 27.1 – 27.4 and 27.9*

*AE Energy: the KD BiH 2010 divisions: 05, 06, 19 and 35 (exl. 35.3)*

*BB Capital Goods: the KD BiH 2010 divisions and groups: 25.1 – 25.4, 26.2, 26.3, 26.5, 26.6, 28, 29, 30.1 – 30.4, 32.5 and 33*

*CD Consumer Durables: the KD BiH 2010 divisions and groups: 26.4, 26.7, 27.5, 30.9, 31, 32.1 and 32.2*

*CN Consumer Non-Durables: the KD BiH 2010 divisions and groups: 10.1 – 10.5, 10.7, 10.8, 11, 12, 13.9, 14, 15, 18, 20.4, 21, 32.3, 32.4 and 32.9.*

INDUSTRIJA  
INDUSTRY

13-1 LANČANI INDEKSI OBIMA INDUSTRIJSKE PROIZVODNJE - UKUPNO, PREMA GIG-u I PODRUČJIMA KD BIH 2010  
VOLUME INDICES OF INDUSTRIAL PRODUCTION - TOTAL, PER MIGs AND KD BIH 2010 SECTIONS

	2009 2008	2010 2009	2011 2010	2012 2011	2013 2012	2014 2013	
<b>Industrija ukupno</b>	<b>88,2</b>	<b>103,8</b>	<b>100,9</b>	<b>96,3</b>	<b>105,3</b>	<b>100,1</b>	<b>Total industry</b>
<b>Prema glavnim industrijskim grupacijama</b>							<b>By main industrial groupings</b>
Intermedijarni proizvodi	79,5	107,8	105,0	97,5	104,0	106,5	Intermediate goods
Energija	96,5	100,2	100,8	91,2	107,5	93,3	Energy
Kapitalni proizvodi	56,6	92,3	96,8	95,5	123,6	98,5	Capital goods
Trajni proizvodi za široku potrošnju	75,4	134,1	87,8	124,6	79,0	95,0	Durable consumer goods
Netrajni proizvodi za široku potrošnju	96,7	100,9	101,7	100,4	102,6	102,4	Non-durable consumer goods
<b>Prema područjima KD-a</b>							<b>By CEA sections and divisions</b>
B Vađenje ruda i kamena	96,4	95,7	112,3	95,9	90,9	98,7	Mining and quarrying
C Prerađivačka industrija	83,6	106,2	100,0	97,7	105,9	103,7	Manufacturing
D Proizvodnja i snabdijevanje/ opskrba električnom energijom i plinom (osim grane 35.3) <sup>1)</sup>	95,7	102,4	95,1	92,5	114,9	89,9	Electricity and gas supply (except the group 35.3)

1) Grana djelatnosti 35.3, Proizvodnja i snabdijevanje parom i klimatizacija  
Group of activity 35.3, Steam and air conditioning supply

13-2 INDEKSI OBIMA INDUSTRIJSKE PROIZVODNJE - UKUPNO, PREMA GIG-u I PODRUČJIMA KD BIH 2010  
VOLUME INDICES OF INDUSTRIAL PRODUCTION - TOTAL, PER MIGs AND KD BIH 2010 SECTIONS

2010=100

	2008	2009	2011	2012	2013	2014	
<b>Industrija ukupno</b>	<b>109,2</b>	<b>96,3</b>	<b>100,9</b>	<b>97,2</b>	<b>102,4</b>	<b>106,7</b>	<b>Total industry</b>
<b>Prema glavnim industrijskim grupacijama</b>							<b>By main industrial groupings</b>
Intermedijarni proizvodi	116,7	92,8	105,0	102,3	106,4	113,0	Intermediate goods
Energija	103,4	99,8	100,8	91,9	98,9	103,5	Energy
Kapitalni proizvodi	191,4	108,4	96,8	92,5	114,2	103,2	Capital goods
Trajni proizvodi za široku potrošnju	99,0	74,6	87,8	109,4	86,4	75,4	Durable consumer goods
Netrajni proizvodi za široku potrošnju	102,5	99,1	101,7	102,1	104,7	113,9	Non-durable consumer goods
<b>Prema područjima KD-a</b>							<b>By CEA sections and divisions</b>
B Vađenje ruda i kamena	108,4	104,5	112,3	107,6	97,8	94,1	Mining and quarrying
C Prerađivačka industrija	112,6	94,2	100,0	97,7	103,5	108,4	Manufacturing
D Proizvodnja i snabdijevanje/ opskrba električnom energijom i plinom (osim grane 35.3) <sup>1)</sup>	102,0	97,6	95,1	88,0	101,1	108,0	Electricity and gas supply (except the group 35.3)

1) Grana djelatnosti 35.3, Proizvodnja i snabdijevanje parom i klimatizacija  
Activity group 35.3, Steam and air conditioning supply

13-3 LANČANI INDEKSI OBIMA INDUSTRIJSKE PROIZVODNJE - UKUPNO, PO PODRUČJIMA I OBLASTIMA KD BIH 2010  
VOLUME INDICES OF INDUSTRIAL PRODUCTION - TOTAL, BY KD BIH 2010 SECTIONS AND DIVISIONS

	2009 2008	2010 2009	2011 2010	2012 2011	2013 2012	2014 2013	
<b>Industrija ukupno</b>	<b>88,2</b>	<b>103,8</b>	<b>100,9</b>	<b>96,3</b>	<b>105,3</b>	<b>100,1</b>	<b>Total industry</b>
<b>B Vađenje ruda i kamena</b>	96,4	95,7	112,3	95,9	90,9	98,7	<b>Mining and quarrying</b>
05 Vađenje ugljena i lignita	97,8	96,4	110,4	98,1	90,9	99,8	Mining of coal and lignite
07 Vađenje metalnih ruda	80,0	98,3	102,5	93,6	73,4	97,1	Mining of metal ores
08 Vađenje ostalih ruda i kamena	93,0	91,0	127,2	80,9	96,4	92,7	Other mining and quarrying
<b>C Prerađivačka industrija</b>	83,6	106,2	100,0	97,7	105,9	103,7	<b>Manufacturing</b>
10 Proizvodnja prehrambenih proizvoda	94,7	97,7	97,0	99,9	104,3	104,1	Manufacture of food products
11 Proizvodnja pića	91,8	98,3	99,0	97,9	105,1	99,4	Manufacture of beverages
12 Proizvodnja duhanskih proizvoda	112,8	82,2	88,8	85,2	106,1	85,9	Manufacture of tobacco products
13 Proizvodnja tekstila	90,6	131,3	102,7	82,0	97,5	99,1	Manufacture of textiles
14 Proizvodnja odjeće	87,1	111,9	107,3	82,8	123,7	96,9	Manufacture of wearing apparel
15 Proizvodnja kože i srodnih proizvoda	89,1	111,1	104,4	94,6	108,1	101,4	Mfr. of leather and related products
16 Prerada drva i proizvoda od drva i pluta, osim namještaja; proizvodnja predmeta od slame i pletarskih materijala	75,9	109,9	101,3	83,8	110,3	111,7	Mfr. of wood and of products of wood and cork, except furniture; mfr. of articles of straw and plaiting materials
17 Proizvodnja papira i proizvoda od papira	102,4	93,8	101,7	101,4	102,8	87,6	Manufacture of paper and paper products
18 Štampanje i umnožavanje snimljenih zapisa	101,9	80,2	101,5	96,4	105,5	126,1	Printing and reproduction of recorded media
19 Proizvodnja koksa i rafiniranih naftnih proizvoda	103,6	150,1	95,7	78,2	107,6	120,6	Manufacture of coke and refined petroleum products
20 Proizvodnja hemikalija i hemijskih proizvoda	102,6	105,2	118,2	102,8	120,8	111,7	Manufacture of chemicals and chemical products
21 Proizvodnja osnovnih farmaceutskih proizvoda i farmaceutskih preparata	109,4	106,1	120,1	115,0	90,2	107,1	Mfr. of basic pharmaceutical products and pharmaceutical preparations
22 Proizvodnja proizvoda od gume i plastičnih masa	78,2	130,5	114,2	104,8	88,8	123,3	Manufacture of rubber and plastic products
23 Proizvodnja ostalih nemetalnih mineralnih proizvoda	73,9	101,8	98,3	83,3	104,9	94,9	Manufacture of other non-metallic mineral products
24 Proizvodnja baznih metala	82,4	118,1	111,5	101,2	99,0	100,6	Manufacture of basic metals
25 Proizvodnja gotovih metalnih proizvoda, osim mašina i opreme	65,6	103,8	100,9	87,2	132,5	104,9	Mfr. of fabricated metal products, except machinery and equipment
26 Proizvodnja računara te elektroničkih i optičkih proizvoda	45,3	70,9	64,8	78,0	118,4	45,1	Manufacture of computer, electronic and optical products
27 Proizvodnja električne opreme	70,9	137,6	140,1	88,7	93,4	105,0	Manufacture of electrical equipment
28 Proizvodnja mašina i uređaja, d. n.	70,6	70,6	111,0	99,4	115,1	111,7	Mfr. of machinery and equipment n.e.c.
29 Proizvodnja motornih vozila, prikolica i poluprikolica	66,7	121,5	95,9	102,3	123,4	114,9	Manufacture of motor vehicles, trailers and semi-trailers
30 Proizvodnja ostalih prijevoznih sredstava	54,8	75,6	66,6	160,7	61,4	85,3	Mfr. of other transport equipment
31 Proizvodnja namještaja	75,7	133,8	75,7	136,3	88,4	94,8	Manufacture of furniture
32 Ostala prerađivačka industrija	86,8	116,7	101,9	94,0	118,0	105,9	Other manufacturing
33 Popravak i instaliranje mašina i opreme	87,7	87,3	87,7	67,1	111,4	76,1	Repair, installation of machinery, equipment
<b>D Proizvodnja i snabdijevanje/ opskrba električnom energijom i plinom (osim grane 35.3)<sup>1)</sup></b>	95,7	102,4	95,1	92,5	114,9	89,9	<b>Electricity and gas supply (except the group 35.3)</b>
35 Proizvodnja i snabdijevanje/ opskrba električnom energijom i plinom (osim grane 35.3) <sup>1)</sup>	95,7	102,4	95,1	92,5	114,9	89,9	Electricity and gas supply (except the group 35.3)

1) Grana djelatnosti 35.3, Proizvodnja i snabdijevanje parom i klimatizacija  
Activity group 35.3, Steam and air conditioning supply

INDUSTRIJA  
INDUSTRY

13-4 INDEKSI OBIMA INDUSTRIJSKE PROIZVODNJE - UKUPNO, PO PODRUČJIMA I OBLASTIMA KD BIH 2010  
VOLUME INDICES OF INDUSTRIAL PRODUCTION - TOTAL, BY KD BIH 2010 SECTIONS AND DIVISIONS

2010=100

	2008	2009	2011	2012	2013	2014	
<b>Industrija ukupno</b>	109,2	96,3	100,9	97,2	102,4	106,7	<b>Total industry</b>
<b>B Vadenje ruda i kamena</b>	108,4	104,5	112,3	107,6	97,8	94,1	<b>Mining and quarrying</b>
05 Vadenje ugljena i lignita	106,1	103,8	110,4	108,2	98,4	95,9	Mining of coal and lignite
07 Vadenje metalnih ruda	127,1	101,7	102,5	95,9	70,4	29,7	Mining of metal ores
08 Vadenje ostalih ruda i kamena	118,1	109,8	127,2	102,8	99,2	95,7	Other mining and quarrying
<b>C Prerađivačka industrija</b>	112,6	94,2	100,0	97,7	103,5	108,4	<b>Manufacturing</b>
10 Proizvodnja prehrambenih proizvoda	108,1	102,4	97,0	96,9	101,1	116,7	Manufacture of food products
11 Proizvodnja pića	110,8	101,7	99,0	96,9	101,8	97,8	Manufacture of beverages
12 Proizvodnja duhanskih proizvoda	107,8	121,6	88,8	75,7	80,3	74,3	Manufacture of tobacco products
13 Proizvodnja tekstila	84,0	76,2	102,7	84,2	82,0	67,0	Manufacture of textiles
14 Proizvodnja odjeće	102,6	89,4	107,3	88,8	109,9	120,7	Manufacture of wearing apparel
15 Proizvodnja kože i srodnih proizvoda	101,0	90,0	104,4	98,8	106,7	111,5	Mfr. of leather and related products
16 Prerada drva i proizvoda od drva i pluta, osim namještaja; proizvodnja predmeta od slame i pletarskih materijala	120,0	91,0	101,3	84,9	93,6	99,5	Mfr. of wood and of products of wood and cork, except furniture; mfr. of articles of straw and plaiting materials
17 Proizvodnja papira i proizvoda od papira	104,1	106,6	101,7	103,2	106,0	116,8	Manufacture of paper and paper products
18 Štampanje i umnožavanje snimljenih zapisa	122,3	124,6	101,5	97,8	103,2	147,2	Printing and reproduction of recorded media
19 Proizvodnja koksa i rafiniranih naftnih proizvoda	64,3	66,6	95,7	74,9	80,5	107,8	Manufacture of coke and refined petroleum products
20 Proizvodnja hemikalija i hemijskih proizvoda	92,7	95,1	118,2	121,6	146,8	164,0	Manufacture of chemicals and chemical products
21 Proizvodnja osnovnih farmaceutskih proizvoda i farmaceutskih preparata	86,1	94,2	120,1	138,1	124,5	182,9	Mfr. of basic pharmaceutical products and pharmaceutical preparations
22 Proizvodnja proizvoda od gume i plastičnih masa	98,0	76,6	114,2	119,7	106,3	134,3	Manufacture of rubber and plastic products
23 Proizvodnja ostalih nemetalnih mineralnih proizvoda	132,9	98,2	98,3	81,9	85,9	53,4	Manufacture of other non-metallic mineral products
24 Proizvodnja baznih metala	102,7	84,7	111,5	112,8	111,7	125,4	Manufacture of basic metals
25 Proizvodnja gotovih metalnih proizvoda, osim mašina i opreme	146,9	96,4	100,9	88,0	116,6	113,8	Mfr. of fabricated metal products, except machinery and equipment
26 Proizvodnja računara te elektroničkih i optičkih proizvoda	310,9	141,0	64,8	50,5	59,8	24,4	Manufacture of computer, electronic and optical products
27 Proizvodnja električne opreme	102,6	72,7	140,1	124,2	116,0	149,4	Manufacture of electrical equipment
28 Proizvodnja mašina i uređaja, d. n.	200,5	141,6	111,0	110,3	126,8	147,2	Mfr. of machinery and equipment n.e.c.
29 Proizvodnja motornih vozila, prikolica i poluprikolica	123,3	82,3	95,9	98,1	121,1	96,6	Manufacture of motor vehicles, trailers and semi-trailers
30 Proizvodnja ostalih prijevoznih sredstava	241,7	132,3	66,6	107,0	65,8	55,1	Mfr. of other transport equipment
31 Proizvodnja namještaja	98,7	74,7	75,7	103,1	91,2	81,5	Manufacture of furniture
32 Ostala prerađivačka industrija	98,7	85,7	101,9	95,8	113,0	85,3	Other manufacturing
33 Popravak i instaliranje mašina i opreme	130,6	114,6	87,7	58,9	65,6	42,3	Repair, installation of machinery, equipment
<b>D Proizvodnja i snabdijevanje/ opskrba električnom energijom i plinom (osim grane 35.3)<sup>1)</sup></b>	102,0	97,6	95,1	88,0	101,1	108,0	<b>Electricity and gas supply (except the group 35.3)</b>
35 Proizvodnja i snabdijevanje/ opskrba električnom energijom i plinom (osim grane 35.3) <sup>1)</sup>	102,0	97,6	95,1	88,0	101,1	108,0	Electricity and gas supply (except the group 35.3)

1) Grana djelatnosti 35.3, Proizvodnja i snabdijevanje parom i klimatizacija  
Activity group 35.3, Steam and air conditioning supply

13-5 PROIZVODNJA ODABRANIH INDUSTRIJSKIH PROIZVODA  
PRODUCTION OF SELECTED INDUSTRIAL PRODUCTS

	Jedinica mjere	2010	2011	2012	2013	2014	Unit of measure	
<b>B Vađenje ruda i kamena</b>								<b>Mining and quarrying</b>
<b>05 Vađenje ugljena i lignita</b>								<i>Mining of coal and lignite</i>
Mrki ugljen	t	3.804.090	4.197.727	4.158.094	3.859.780	3.968.931	tonnes	Coal
Lignit	t	2.582.400	2.909.851	2.812.441	2.377.127	2.219.950	tonnes	Lignite
<b>C Prerađivačka industrija</b>								<b>Manufacturing</b>
<b>10 Proizvodnja prehrambenih proizvoda</b>								<i>Manufacture of food products</i>
Svježe meso svih vrsta	t	4.460	3.780	4.075	10.515	27.773	tonnes	Fresh meat
Suhomesnati proizvodi	t	1.451	733	346	725	1.808	tonnes	Smoked beef
Kobasičarski proizvodi	t	17.080	16.153	15.218	16.842	16.517	tonnes	Sausage products
Voćni sokovi	hl	32.050	50.044	61.684	57.140	109.906	hl	Fruit juice
Konzervirano povrće	t	826	2.288	526	1.370	1.218	tonnes	Canned vegetables
Marmelade i džemovi	t	795	732	875	1.754	1.200	tonnes	Jam
Mlijeko	t	79.112	79.188	80.614	98.081	103.590	tonnes	Milk
Mlijeko u prahu	t	12	15	10	29	-	tonnes	Milk in solid forms
Maslac	t	400	394	319	833	774	tonnes	Butter
Sirevi	t	2.891	2.418	2.972	3.106	3.710	tonnes	Cheese
Pšenično brašno	t	138.477	127.399	130.924	125.008	141.849	tonnes	Wheat flour
Stočna hrana	t	63.726	55.532	71.383	69.976	66.204	tonnes	Livestock food
Hljeb/kruh	t	28.435	24.836	23.720	21.583	26.374	tonnes	Bread
Keksi i srodni proizvodi	t	7.540	6.477	6.775	5.741	10.610	tonnes	Biscuits and related
So namijenjena za	t	92.366	112.688	118.210	127.603	129.690	tonnes	Salt suitable for human
Kakao, čokolada i konditorski proizvodi	t	3.537	1.808	604	622	664	tonnes	Cocoa, chocolate and candy products
Tjestenina	t	1.504	1.565	1.620	1.975	4.008	tonnes	Pasta
Pržena kafa/kava	t	3.999	1.834	3.927	4.328	5.774	tonnes	Roasted coffee
Dodaci jelima	t	934	1.099	1.495	1.345	1.355	tonnes	Condiments
Koncentrovane supe/juhe	t	110	117	128	115	169	tonnes	Concentrated soup
<b>11 Proizvodnja pića</b>								<i>Manufacture of beverages</i>
Prirodna vina	hl	42.811	32.171	28.531	39.107	43.045	hl	Wine
Pivo	hl	639.485	590.301	524.445	412.884	375.670	hl	Beer
Osvježavajuća bezalkoholna pića	hl	2.211.718	2.377.160	2.371.020	2.478.298	2.734.533	hl	Soft drinks
<b>12 Proizvodnja duhanskih proizvoda</b>								<i>Manufacture of tobacco products</i>
Cigarete	mil.kom	4.152	3.821	3.087	2.817	2.408	mil.p/st	Cigarettes
Fermentirani duhan	t	1.850	1.232	1.719	1.692	1.458	tonnes	Fermented tobacco
<b>13 Proizvodnja tekstila</b>								<i>Manufacture of textiles</i>
Proizvodnja kućanskog rublja	t	26	32	35	25	91	tonnes	Household linen
<b>14 Proizvodnja odjeće</b>								<i>Manufacture of wearing apparel</i>
Kožna odjeća	kom	7.270	28.851	50.401	48.678	5.367	p/st	Leather clothing
Konfekcija odjeće	000 kom	2.766	2.972	2.373	2.743	3.738	000p/st	Roady-to-wear clothing
Proizvodnja trikotažnog rublja	000 kom	492	467	457	472	450	000p/st	Manufacture of knitted linen
Proizvodnja rublja	000 kom	8.358	10.368	8.615	9.330	10.086	000p/st	Manufacture of linen
Čarape	000 pari	363	229	346	272	6.614	000 pairs	Socks
Proizvodnja trikotažne odjeće	000 kom	396	383	258	353	349	000p/st	Manufacture of knitted clothing
<b>15 Proizvodnja kože i srodnih proizvoda</b>								<i>Manufacture of leather and related products</i>
Muške, ženske, dječije kožne cipele	000 pari	3.841	3.895	3.729	4.945	5.174	000 pairs	Heavy leather footwear
Ostala obuća	000 pari	836	866	856	1.018	1.050	000 pairs	Other footwear

INDUSTRIJA  
INDUSTRY

13-5 PROIZVODNJA ODABRANIH INDUSTRIJSKIH PROIZVODA (nastavak)  
PRODUCTION OF SELECTED INDUSTRIAL PRODUCTS (continued)

	Jedinica mjere	2010	2011	2012	2013	2014	Unit of measure	
<b>16</b> Prerada drva i proizvoda od drva i pluta, osim namještaja; proizvodnja predmeta od slame i pletarskih materijala								<i>Manufacture of wood and of products of wood and cork, exc. furniture; manufacture of articles of straw and plaiting materials</i>
Rezana građa četinarara	m <sup>3</sup>	211.113	237.854	180.224	174.202	231.648	m <sup>3</sup>	Sawn conifer
Ostalo drvo, uzduž rezano ili glodano; sječeno ili guljeno	m <sup>3</sup>	146.535	118.224	126.847	290.242	340.358	m <sup>3</sup>	Other wood, sawn or chipped lengthwise, sliced or peeled
Šper - ploče	m <sup>3</sup>	1278	1.432	1.629	1.254	1.622	m <sup>3</sup>	Plywood
Furnir	m <sup>3</sup>	21.218	11.872	16.606	18.344	18.331	m <sup>3</sup>	Veneer
Građevinski stolarski i elementi za ugrađivanje (prozori, vrata)	kom	375.048	672.035	325.580	417.706	330.309	p/st	Millwork and builders carpentry (doors, windows)
Parket	m <sup>2</sup>	90.691	33.730	101.937	70.873	47.097	m <sup>2</sup>	Parquet panels
Drvena ambalaža	000 kom	335	699	615	613	1.218	000p/st	Wooden packaging
<b>17</b> Proizvodnja papira i proizvoda od papira								<i>Manufacture of paper and paper products</i>
Papir i karton	t	90.924	112.450	108.032	114.206	91.525	tonnes	Paper and cardboard
Valoviti karton i ambalaža od papira	t	7.072	5.684	6.757	6.553	6.731	tonnes	Corrugated paper and wrapping material
<b>18</b> Štampanje i umnožavanje snimljenih zapisa								<i>Printing and reproduction of recorded media</i>
Štampane knjige, brošure, leci i sličan štampani materijal	t	1.443	2.010	4.900	5.668	9.010	tonnes	Printed books, brochures, leaflets and similar printed
Štampane novine, žurnali ili časopisi	t	8.180	7.844	7.603	6.446	5.715	tonnes	Newspapers, journals
Ostali štampani/tiskani materijal	t	585	331	1.100	1.413	2.592	tonnes	Other printed products
<b>19</b> Proizvodnja koksa i rafiniranih naftnih proizvoda								<i>Manufacture of coke and refined petroleum products</i>
Koks iz koksnih peći	t	919.962	886.911	696.231	748.834	908.662	tonnes	Coke-oven coke
Naftni plinovi	t	2.475	1.265	857	658	553	tonnes	Petroleum gases
<b>20</b> Proizvodnja hemikalija i hemijskih proizvoda								<i>Manufacture of chemicals and chemical products</i>
Sapuni	t	416	436	488	521	570	tonnes	Soap
Deterdženti	t	8.709	5.108	5.153	5.331	5.064	tonnes	Detergent
Toaletno-kozmetički proizvodi	t	441	385	465	468	515	tonnes	Cosmetic and toilet goods
Ostali karbonati	t	225.235	287.256	305.235	318.264	352.407	tonnes	Carbonate, other
<b>21</b> Proizvodnja osnovnih farmaceutskih proizvoda i farmaceutskih preparata								<i>Manufacture of basic pharmaceutical products and pharmaceutical preparations</i>
Gotovi lijekovi	kg	1.412.128	1.696.239	2.029.123	1.749.810	1.881.007	kg	Commercial medicines
<b>22</b> Proizvodnja proizvoda od gume i plastičnih masa								<i>Mfr. of rubber and plastic products</i>
Ambalaža od plastičnih masa	000 kom	230.446	288.906	368.853	379.052	362.766	000p/st	Plastic packing goods
Ostali proizvodi od plastičnih masa	000 kom	109	1.098	379	152	925	000p/st	Other plastic products
<b>23</b> Proizvodnja ostalih nemetalnih mineralnih proizvoda								<i>Manufacture of other non-metallic mineral products</i>
Elementi za zidanje (cement, šjunak)	m <sup>3</sup>	230.505	234.741	181.030	197.561	205.658	m <sup>3</sup>	Building blocks, bricks, panels
Cement	t	948.513	893.017	845.657	881.580	840.211	tonnes	Cement



13-5 PROIZVODNJA ODABRANIH INDUSTRIJSKIH PROIZVODA (nastavak)  
PRODUCTION OF SELECTED INDUSTRIAL PRODUCTS (continued)

	Jedinica mjere	2010	2011	2012	2013	2014	Unit of measure	
Negašeni kreč	t	191.975	250.379	237.419	254.562	271.727	tonnes	Quicklime
Gips	t	21.685	20.977	18.906	16.253	13.646	tonnes	Gypsum
Lake građevinske ploče	t	102.783	193.943	147.966	133.132	103.886	tonnes	Light building tiles
Vruća asfaltna masa	t	112.754	87.332	137.074	83.606	117.410	tonnes	Hot asphalt
<b>24</b> Proizvodnja baznih metala								Manufacture of basic metals
Ingoti od čelika	t	590.757	648.560	700.341	722.155	792.019	tonnes	Steel ingots
Betonski čelik i valjane žice	t	475.333	549.154	568.485	591.681	607.485	tonnes	Concrete reinforcing bars and wire rods
Žica, svih vrsta	t	3.387	2.888	1.921	1.363	640	tonnes	Wire, all kind
Aluminijum u ingotima i blokovima	t	150.497	163.924	159.660	157.191	131.238	tonnes	Aluminum ingots
<b>25</b> Proizvodnja gotovih metalnih proizvoda, osim mašina i opreme								Manufacture of fabricated metal products, except machinery and equipment
Metalni proizvodi za građevinarstvo	t	42.541	39.583	38.995	47.887	42.525	tonnes	Metal products for construction
Vrata i prozori od metala	000 kom	36	36	21	34	60	000p/st	Metal doors and windows
Rezervoari i cisterne	t	1.717	814	710	1.698	1.681	tonnes	Tanks and cisterns
Ekseri, zakovice i vijačna roba	t	6.824	7.389	4.906	5.029	6.388	tonnes	Nails, rivets and screw products
<b>26</b> Proizvodnja računara te elektroničkih i optičkih proizvoda								Manufacture of computer, electronic and optical products
Regulatori (za plin)	kom	2.257	2.265	2.580	1.608	597	p/st	Regulator (for gas)
<b>27</b> Proizvodnja električne opreme								Manufacture of electrical equipment
Proizvodnja kablova i provodnika	t	11.563	8.702	12.372	8.944	12.199	tonnes	Manufacture of cables and conductors
Frižideri i zamrzivači za domaćinstvo	kom	126.323	93.281	58.493	43.299	35.084	p/st	Refrigerator and freezer for household
<b>31</b> Proizvodnja namještaja								Manufacture of furniture
Fotelje, dvosjedi i trosjedi	kom	29.814	21.636	19.840	9.660	62.900	p/st	Armchairs, 2-3 seats
Stolice	kom	1.489.645	818.257	826.045	972.528	1.270.369	p/st	Chairs
Kuhinjski namještaj	kom	229.005	215.051	180.713	166.597	155.120	p/st	Kitchen furniture
Kućni namještaj	kom	527.351	543.008	858.441	960.422	952.989	p/st	Household furniture
<b>D Proizvodnja i snabdijevanje/ opskrba električnom energijom i plinom (osim grane 35.3)<sup>1)</sup></b>								<b>Electricity and gas supply (except the group 35.3)<sup>1)</sup></b>
<b>35</b> Proizvodnja i snabdijevanje/ opskrba električnom energijom i plinom (osim grane 35.3) <sup>1)</sup>								Electricity and gas supply (except the group 35.3)
Elektroenergija-ukupno	MWh	10.755.596	9.748.009	8.604.329	10.834.895	10.218.914	MWh	Electricity - total
Hydroenergija	MWh	4.757.868	2.515.026	2.248.181	4.287.385	3.387.034	MWh	Hydroenergy
Termoenergija	MWh	5.997.728	7.232.983	6.356.148	6.547.510	6.831.880	MWh	Thermoenergy

1) Grana djelatnosti 35.3, Proizvodnja i snabdijevanje parom i klimatizacija  
Activity 35.3, Steam and air conditioning supply

INDUSTRIJA  
INDUSTRY

13-6 VRIJEDNOST PRODAJE INDUSTRIJSKIH PROIZVODA PO PODRUČJIMA KD BIH 2010, U 000 KM  
SALES VALUE OF INDUSTRIAL PRODUCTS BY KD BIH 2010 SECTIONS, IN 000 BAM

	2005	2006	2007	2008	2009	2010	2011	2012	2013	2014
Industrija ukupno <i>Industry total</i>	4.175.996	5.033.092	5.471.110	6.283.649	5.198.597	6.009.192	6.598.927	7.022.895	7.357.578	8.164.161
B Vađenje ruda i kamena <i>Mining and quarrying</i>	328.811	379.078	430.576	473.061	464.444	467.148	535.440	524.230	487.884	484.565
C Prerađivačka industrija <i>Manufacturing</i>	3.323.160	4.059.493	4.412.867	5.067.291	3.943.442	4.671.728	5.220.154	5.065.877	5.210.968	6.079.120
D Proizvodnja i snabdijevanje/ opskrba električnom energijom i plinom (osim grane 35.3) <sup>1)</sup> <i>Electricity and gas supply (except the group 35.3)<sup>1)</sup></i>	524.025	594.521	627.667	743.297	790.711	870.316	843.333	1.432.788 <sup>2)</sup>	1.658.726 <sup>2)</sup>	1.600.476 <sup>2)</sup>

1) Grana djelatnosti 35.3, Proizvodnja i snabdijevanje parom i klimatizacija

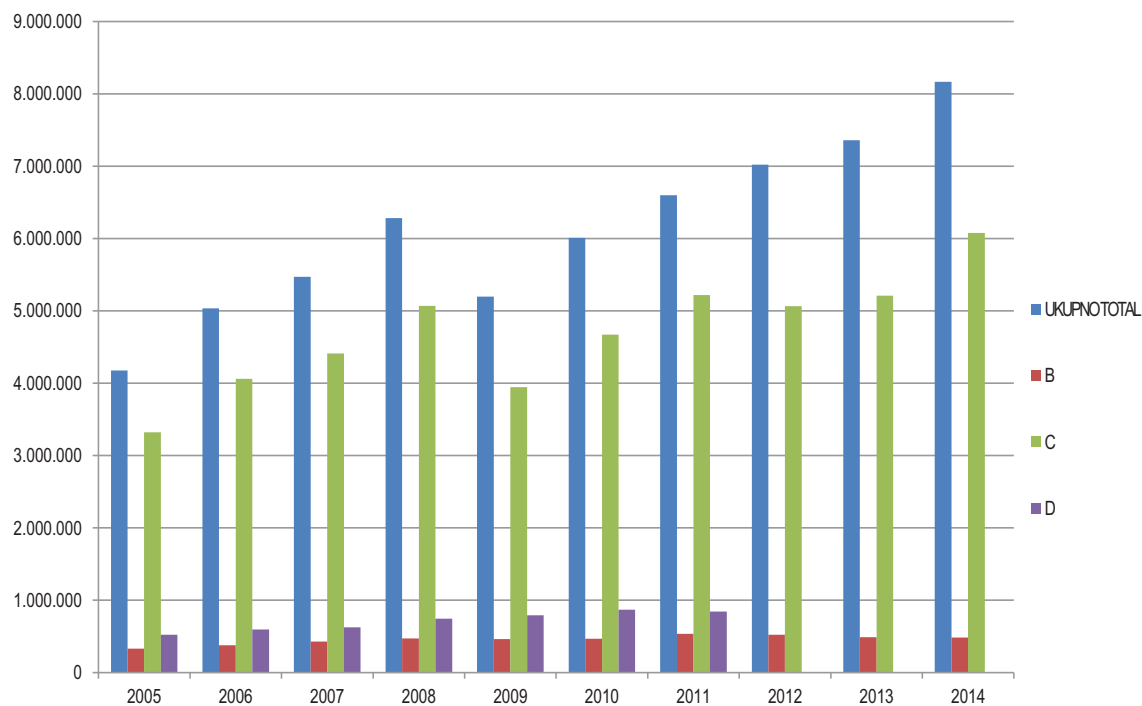
*Activity group 35.3, Steam and air conditioning supply*

2) Uključuje Usluge distribucije električne energije

*Including Distribution Services of Electricity*

13-6.1 Vrijednost prodaje industrijskih proizvoda, u 000 KM

*Sales value of industrial products, in 000 BAM*



13-7 VRIJEDNOST PRODAJE INDUSTRIJSKIH PROIZVODA I IZVOZA (PRODCOM) PO PODRUČJIMA I OBLASTIMA KD BIH 2010  
SALES VALUE OF INDUSTRIAL PRODUCTS AND EXPORT (PRODCOM) BY KD BIH 2010 SECTIONS AND DIVISIONS

	Vrijednost prodatih proizvoda, 000 KM Values of products sold, 000 BAM						
	2013			2014			
	ukupno Total	udio, % Share, %	od toga, izvoz Of which export	ukupno Total	udio, % Share, %	od toga, izvoz Of which export	
<b>Industrija ukupno</b>	7.357.578	100,0	2.883.354	8.164.161	100,0	3.535.671	<b>Total industry</b>
<b>B Vadenje ruda i kamena</b>	487.884	6,7	31.716	484.565	6,0	34.510	<b>Mining and quarrying</b>
05 Vadenje ugljena i lignita	432.668	5,9	16.263	422.454	5,2	21.084	Mining of coal and lignite
07 Vadenje metalnih ruda	13.098	0,2	11.857	15.198	0,2	10.492	Mining of metal ores
08 Vadenje ostalih ruda i kamena	42.118	0,6	3.596	46.913	0,6	2.934	Other mining and quarrying
<b>C Prerađivačka industrija</b>	5.210.968	70,8	2.851.638	6.079.120	74,4	3.496.605	<b>Manufacturing</b>
10 Proizvodnja prehrambenih proizvoda	813.074	11,1	169.630	951.040	11,6	179.156	Manufacture of food products
11 Proizvodnja pića	254.607	3,5	20.247	244.061	3,0	19.993	Manufacture of beverages
12 Proizvodnja duhanskih proizvoda	65.087	0,9	17.606	59.742	0,7	14.496	Manufacture of tobacco products
13 Proizvodnja tekstila	62.666	0,9	47.917	89.796	1,1	72.697	Manufacture of textiles
14 Proizvodnja odjeće	73.002	1,0	56.345	111.008	1,4	80.627	Manufacture of wearing apparel
15 Proizvodnja kože i srodnih proizvoda	89.265	1,2	76.913	185.117	2,3	127.679	Manufacture of leather and related products
16 Prerada drva i proizvoda od drva i pluta, osim namještaja; proizvodnja predmeta od slame i pletarskih materijala	173.680	2,3	102.173	228.516	2,8	166.188	Manufacture of wood and of products of wood and cork, except furniture; manufacture of articles of straw and plaiting materials
17 Proizvodnja papira i proizvoda od papira	198.341	2,7	128.921	196.356	2,4	129.196	Manufacture of paper and paper products
18 Štampanje i umnožavanje snimljenih zapisa	46.400	0,6	7.127	64.787	0,8	26.590	Printing and reproduction of recorded media
19 Proizvodnja koksa i rafiniranih naftnih proizvoda	110.596	1,5	100.265	179.327	2,2	128.145	Manufacture of coke and refined petroleum products
20 Proizvodnja hemikalija i hemijskih proizvoda	266.701	3,6	194.685	319.793	3,9	231.876	Manufacture of chemicals and chemical products
21 Proizvodnja osnovnih farmaceutskih proizvoda i farmaceutskih preparata	118.032	1,6	79.764	115.269	1,4	79.454	Mfr. of basic pharmaceutical products and preparations
22 Proizvodnja proizvoda od gume i plastičnih masa	205.759	2,8	91.664	271.438	3,3	152.250	Manufacture of rubber and plastic products
23 Proizvodnja ostalih nemetalnih mineralnih proizvoda	259.432	3,5	42.317	278.818	3,4	45.165	Manufacture of other non-metallic mineral products
24 Proizvodnja baznih metala	1.401.318	19,0	951.386	1.314.169	16,1	898.599	Manufacture of basic metals
25 Proizvodnja gotovih metalnih proizvoda, osim mašina i opreme	358.295	4,9	228.127	491.729	6,0	335.790	Mfr. of fabricated metal products, except machinery and equipment
26 Proizvodnja računara te elektroničkih i optičkih proizvoda	8.251	0,1	-	8.294	0,1	-	Manufacture of computer, electronic and optical products

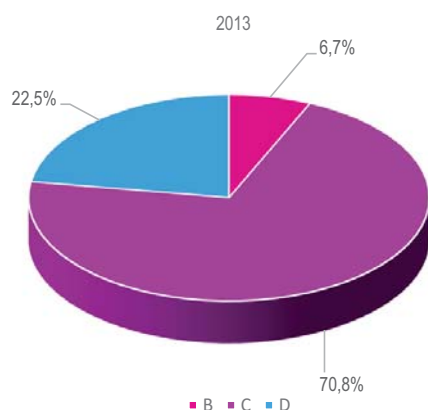
**INDUSTRIJA**  
INDUSTRY

**13-7 VRIJEDNOST PRODAJE INDUSTRIJSKIH PROIZVODA I IZVOZA (PRODCOM) PO PODRUČJIMA I OBLASTIMA KD BIH 2010 (nastavak)**  
SALES VALUE OF INDUSTRIAL PRODUCTS AND EXPORT (PRODCOM) BY KD BIH 2010 SECTIONS AND DIVISIONS (continued)

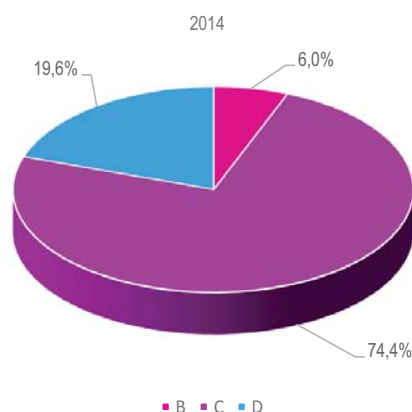
	Vrijednost prodatih proizvoda, 000 KM Values of products sold, 000 BAM						
	2013			2014			
	ukupno Total	udio, % Share, %	od toga, izvoz Of which export	ukupno Total	udio, % Share, %	od toga, izvoz Of which export	
27 Proizvodnja električne opreme	138.711	1,9	85.090	162.215	2,0	111.099	Manufacture of electrical equipment
28 Proizvodnja mašina i uređaja, d. n.	121.651	1,7	77.159	143.964	1,8	114.749	Manufacture of machinery and equipment n.e.c.
29 Proizvodnja motornih vozila, prikolica i poluprikolica	258.332	3,5	258.319	376.778	4,6	374.141	Manufacture of motor vehicles, trailers and semi-trailers
30 Proizvodnja ostalih prijevoznih sredstava	2.769	0,0	1.129	1.422	0,0	1.331	Manufacture of other transport equipment
31 Proizvodnja namještaja	163.656	2,2	109.262	237.054	2,9	180.561	Manufacture of furniture
32 Ostala prerađivačka industrija	8.498	0,1	5.039	19.086	0,2	16.258	Other manufacturing
33 Popravak i instaliranje mašina i opreme	12.845	0,2	553	29.341	0,4	10.565	Repair and installation of machinery and equipment
<b>D</b> Proizvodnja i snabdijevanje električnom energijom, plinom, parom i klimatizacija (osim grane 35.3) <sup>1)</sup>	1.658.726	22,5	-	1.600.476	19,6	4.556	Electricity and gas supply (except the group 35.3)
35 Proizvodnja i snabdijevanje/opskrba električnom energijom i plinom (osim grane 35.3) <sup>1)</sup> Electricity and gas supply (except group 35.3)	1.658.726	22,5	-	1.600.476	19,6	4.556	Electricity and gas supply (except the group 35.3)

1) Grana djelatnosti 35.3, Proizvodnja i snabdijevanje parom i klimatizacija  
Activity group 35.3, Steam and air conditioning supply

13-7.1 Vrijednost prodatih proizvoda u %, 2013.  
Values of products sold in %, 2013



13-7.2 Vrijednost prodatih proizvoda u %, 2014.  
Values of products sold in %, 2014



## 14. ENERGETIKA

### 14-0 METODOLOŠKA OBJAŠNENJA

#### Izvori podataka

Podatke iz oblasti energetike prikupio je Federalni zavod za statistiku, pomoću: Godišnjeg izvještaja o proizvodnji, potrošnji i distribuciji električne energije, Godišnjeg izvještaja o proizvodnji i potrošnji toplotne energije i Godišnjeg izvještaja o utrošku energenata u industriji.

#### Obuhvat

Izveštajne jedinice su preduzeća/poduzeća, koja su po Klasifikaciji djelatnosti razvrstana u Registru poslovnih subjekata u područje B - Vađenje ruda i kamena, C - Prerađivačka industrija i D - Proizvodnja i snabdijevanje električnom energijom, plinom, parom i klimatizacija.

#### Definicije

Metodologija za izradu energetskih bilansa/bilanci, definiranje i grupisanje energenata i vidova energije, kao i statistička terminologija, usklađeni su sa standardima IEA/OECD i Eurostat-a.

Godišnjim izvještajem o energetici prikupljaju se podaci o proizvodnji (bruto, neto), distribuciji i potrošnji energenata u različitim oblastima.

Bruto proizvodnja predstavlja električnu energiju proizvedenu na generatoru.

Neto proizvodnja predstavlja električnu energiju isporučenu elektromreži iz elektrana, a predstavlja razliku između bruto proizvodnje i sopstvene potrošnje.

Raspoloživa energija za finalnu potrošnju je energija koja je na raspolaganju krajnjim potrošačima.

Proizvodnja energije transformacijom predstavlja ukupnu toplotnu energiju proizvedenu transformacijom različitih energenata.

## ENERGY STATISTICS

### NOTES ON METHODOLOGY

#### Data sources

Data on energy activities were collected by the Institute for Statistics of FB&H through the Annual Report of Production, Consumption and Distribution of Electricity, the Annual Report of Production and Consumption of Thermal Energy and the Annual Report on Energy Consumption in Industry.

#### Coverage

Reporting units are enterprises classified according to the Classification of Activities in the Register of Business Entities in section B - Mining and Quarrying, C - Manufacturing Industry, D - Electricity, Gas, Steam and Air Conditioning Supply.

#### Definitions

Methodology for making energy balances, defining and grouping energents and types of energy, as well as statistical terminology, were harmonised with internationally established IEA/OECD standards and the Eurostat.

Annual survey on energy collect data about production (gross, net), distribution and consumption energy in different section.

Gross electricity production is the sum of the electrical production by all the generating sets concerned measured at the output terminals of the main generators.

Net electricity production is electrical energy supplied from a power station to a power-supply grid and it represents the difference between gross electricity production and own supply.

Energy available for final consumption is the energy available to final consumers.

Transformation output is total thermal energy produced by transformation of different energents.

14-1 BILANS ELEKTRIČNE ENERGIJE  
BALANCE OF ELECTRICITY

GWh

	2010	2011	2012	2013	2014	
<b>Bruto proizvodnja</b>	<b>10.694</b>	<b>9.708</b>	<b>8.686</b>	<b>10.758</b>	<b>10.146</b>	<b>Gross production</b>
Hidroelektrane	4.696	2.531	2.329	4.222	3.314	Hydroelectric power plants
Termoelektrane	5.605	6.851	6.014	6.189	6.441	Thermal power plants
Industrijske energane	393	325	343	347	391	Autoproducers
<b>Sopstvena potrošnja</b>	<b>719</b>	<b>779</b>	<b>716</b>	<b>721</b>	<b>732</b>	<b>Own consumption</b>
<b>Neto proizvodnja</b>	<b>9.975</b>	<b>8.929</b>	<b>7.970</b>	<b>10.037</b>	<b>9.414</b>	<b>Net production</b>
Hidroelektrane	4.657	2.509	2.311	4.196	3.296	Hydroelectric power plants
Termoelektrane	5.013	6.138	5.368	5.550	5.787	Thermal power plants
Industrijske energane	305	282	291	291	331	Autoproducers
<b>Gubici pri distribuciji</b>	<b>640</b>	<b>827</b>	<b>607</b>	<b>597</b>	<b>556</b>	<b>Losses in the distribution</b>
<b>Energetski sektor</b>	<b>228</b>	<b>251</b>	<b>227</b>	<b>226</b>	<b>273</b>	<b>Energy sector</b>
<b>Finalna potrošnja</b>	<b>7.190</b>	<b>7.421</b>	<b>7.684</b>	<b>7.610</b>	<b>7.330</b>	<b>Final consumption</b>
<b>Industrijski sektor</b>	<b>3.211</b>	<b>3.428</b>	<b>3.588</b>	<b>3.477</b>	<b>3.210</b>	<b>Manufacturing industry</b>
Industrija željeza i čelika	575	651	763	788	718	Iron and steel
Hemijska (uklj. i petrohemijsku)	74	81	90	92	95	Chemical (including petrochemical)
Mašine, uređaji i metalni proizvodi	1.816	2.023	1.957	1.864	1.638	Non-ferrous metals
Nemetalni mineralni proizvodi	154	137	136	132	132	Non-metallic minerals
Transportna oprema	15	19	26	28	35	Transport equipment
Mašine, uređaji i metalni proizvodi	166	75	155	145	150	Machinery, equip. and metal prod.
Rudarstvo i kamenolomi	27	30	21	17	22	Mining and quarrying
Prerada hrane, pića i duhana	98	96	102	113	125	Food, beverages and tobacco
Celuloza, papir i štampanje	140	154	192	152	121	Paper, pulp and printing
Drvo i drveni proizvodi	58	66	48	58	57	Wood and wood products
Tekstil i koža	28	23	24	27	52	Textiles and leather
Nespecificirano (industrija)	60	73	74	61	65	Non-specified (industry)
<b>Građevinarstvo</b>	<b>67</b>	<b>56</b>	<b>51</b>	<b>28</b>	<b>28</b>	<b>Construction</b>
<b>Prijevoz</b>	<b>113</b>	<b>116</b>	<b>84</b>	<b>61</b>	<b>60</b>	<b>Transport</b>
<b>Poljoprivreda</b>	<b>71</b>	<b>65</b>	<b>54</b>	<b>20</b>	<b>19</b>	<b>Agriculture</b>
<b>Domaćinstva/Kućanstva</b>	<b>2.725</b>	<b>2.738</b>	<b>2.772</b>	<b>2.774</b>	<b>2.772</b>	<b>Households</b>
<b>Ostali sektori</b>	<b>1.003</b>	<b>1.018</b>	<b>1.135</b>	<b>1.250</b>	<b>1.241</b>	<b>Other consumers</b>

14-2 BILANS TOPLOTNE ENERGIJE  
BALANCE OF HEAT

TJ

	2010	2011	2012	2013	2014	
<b>Proizvodnja energije transformacijom</b>	<b>4.321</b>	<b>4.618</b>	<b>4.269</b>	<b>4.025</b>	<b>3.622</b>	<b>Transformation output</b>
Toplane	2.198	2.343	2.041	1.883	1.711	District heating plants
Termoelektrane	1.316	1.464	1.408	1.384	1.272	Thermal power plants
Industrijske energane	807	812	820	758	639	Autoproducers
<b>Sopstvena potrošnja u energetskom sektoru</b>	<b>33</b>	<b>39</b>	<b>22</b>	<b>18</b>	<b>25</b>	<b>Consumption in the energy sector</b>
<b>Gubici pri distribuciji</b>	<b>375</b>	<b>338</b>	<b>292</b>	<b>267</b>	<b>231</b>	<b>Losses in distribution</b>
<b>Finalna potrošnja</b>	<b>3.913</b>	<b>4.241</b>	<b>3.955</b>	<b>3.740</b>	<b>3.366</b>	<b>Final consumption</b>
Prerađivačka industrija	22	9	8	11	15	Manufacturing
Domaćinstva/Kućanstva	2.921	3.135	2.994	2.859	2.565	Households
Ostali sektori	970	1.097	953	870	786	Other consumers

14-3 BILANS UGLJENA  
BALANCE OF COAL

tona/tonnes

	2013	2014	2013	2014	
	<b>Mrki ugalj</b>		<b>Lignit</b>		
	<i>Brown coal</i>		<i>Lignite</i>		
<b>Proizvodnja</b>	<b>3.859.780</b>	<b>3.946.974</b>	<b>2.377.127</b>	<b>2.219.949</b>	<b>Production</b>
<b>Uvoz</b>	<b>19</b>	<b>2.485</b>	<b>-</b>	<b>-</b>	<b>Import</b>
<b>Izvoz</b>	<b>201.714</b>	<b>239.695</b>	<b>-</b>	<b>-</b>	<b>Export</b>
<b>Primljeno u Federaciju BiH</b>	<b>156.313</b>	<b>157.957</b>	<b>718.646</b>	<b>960.257</b>	<b>Received in FBiH</b>
<b>Isporučeno iz Federacije BiH</b>	<b>125.954</b>	<b>133.125</b>	<b>2.173</b>	<b>-</b>	<b>Delivered from FBiH</b>
<b>Saldo zaliha</b>	<b>304.987</b>	<b>318.257</b>	<b>-143.814</b>	<b>-43.460</b>	<b>Stock changes</b>
<b>Gubici pri distribuciji</b>	<b>5.620</b>	<b>-</b>	<b>10</b>	<b>-</b>	<b>Losses in the distribution</b>
<b>Energetski sektor</b>	<b>3.755.159</b>	<b>3.797.859</b>	<b>2.737.105</b>	<b>2.862.721</b>	<b>Energy sector</b>
Termoelektrane	3.345.091	3.427.211	2.297.026	2.414.914	Thermal power plants
Toplane	25.817	25.061	-	-	District heating plants
Industrijske energane	378.759	338.865	431.863	440.897	Autoproducers
Rudnici uglja	5.492	6.722	8.216	6.910	Coal mines
<b>Finalna potrošnja</b>	<b>232.652</b>	<b>254.994</b>	<b>212.671</b>	<b>274.025</b>	<b>Final consumption</b>
<b>Industrijski sektor</b>	<b>73.858</b>	<b>78.628</b>	<b>2.345</b>	<b>720</b>	<b>Manufacturing</b>
Industrija željeza i čelika	68	95	-	-	Iron and steel
Hemijska (uklj. i petrohem.)	185	165	-	-	Chemical (including petrochem.)
Metali bez sadržaja željeza	36	-	-	-	Non-ferrous metals
Nemetalni mineralni proizvodi	63.732	57.683	65	63	Non-metallic minerals
Transportna oprema	470	310	-	14	Transport equipment
Mašine, uređaji, metalni proiz.	2.214	1.707	547	319	Machinery, equip. metal prod.
Rudarstvo i kamenolomi	644	633	5	5	Mining and quarrying
Prerada hrane, pića i duhana	1.489	6.598	212	211	Food, beverages and tobacco
Celuloza, papir i štampanje	98	8.631	-	-	Paper, pulp and printing
Drvo i drveni proizvodi	-	422	265	-	Wood and wood products
Tekstil i koža	3.290	1.973	1.223	63	Textiles and leather
Nespecificirano (industrija)	1.632	411	28	45	Non-specified (industry)
<b>Domaćinstva</b>	<b>55.514</b>	<b>53.457</b>	<b>74.321</b>	<b>90.760</b>	<b>Households</b>
<b>Ostali sektori</b>	<b>103.280</b>	<b>122.909</b>	<b>136.005</b>	<b>182.545</b>	<b>Other consumers</b>
	<b>Kameni ugalj i antracit</b>		<b>Koks</b>		
	<i>Cooking Coal and Anthracite</i>		<i>Coke Oven Coke</i>		
<b>Proizvodnja</b>	<b>-</b>	<b>-</b>	<b>758.700</b>	<b>908.099</b>	<b>Production</b>
<b>Uvoz</b>	<b>1.164.018</b>	<b>1.408.329</b>	<b>22.490</b>	<b>9.298</b>	<b>Import</b>
<b>Izvoz</b>	<b>1.458</b>	<b>6.299</b>	<b>279.097</b>	<b>353.749</b>	<b>Export</b>
<b>Saldo zaliha</b>	<b>-58.117</b>	<b>-63.344</b>	<b>-37.374</b>	<b>-156.372</b>	<b>Stock changes</b>
<b>Energetski sektor</b>	<b>1.041.101</b>	<b>1.265.138</b>	<b>463.824</b>	<b>405.930</b>	<b>Energy sector</b>
Koksare	1.041.101	1.265.138	-	-	Coke factories
Visoke peći	-	-	463.824	405.930	Blast furnace plants
<b>Finalna potrošnja</b>	<b>63.342</b>	<b>73.548</b>	<b>895</b>	<b>1.346</b>	<b>Final Consumption</b>
<b>Industrijski sektor</b>	<b>63.342</b>	<b>73.548</b>	<b>895</b>	<b>1.346</b>	<b>Manufacturing</b>
Industrija željeza i čelika	-	-	257	105	Iron and steel
Hemijska (uklj. i petrohem.)	27	25	1	2	Chemical (Including petrochem.)
Nemetalni mineralni proizvodi	63.060	72.209	637	629	Non-metallic minerals
Mašine, uređaji, metalni proiz.	-	41	-	-	Machinery, equip. metal prod.
Rudarstvo i kamenolomi	-	-	-	610	Mining and quarrying
Prerada hrane, pića i duhana	209	182	-	-	Food, beverages and tobacco
Tekstil i koža	30	75	-	-	Textiles and leather
Nespecificirano (industrija)	16	16	-	-	Non-specified (industry)

14-4 BILANS PRIRODNOG PLINA  
BALANCE OF NATURAL GAS

1000 Sm<sup>3</sup>

	2010	2011	2012	2013	2014	
<b>Uvoz</b>	<b>210.070</b>	<b>213.309</b>	<b>199.337</b>	<b>182.223</b>	<b>159.765</b>	<b>Import</b>
<b>Sopstvena potrošnja</b>	<b>451</b>	<b>290</b>	<b>295</b>	<b>255</b>	<b>70</b>	<b>Consumption</b>
<b>Isporučeno iz FBiH</b>	<b>3.282</b>	<b>3.522</b>	<b>3.343</b>	<b>6.430</b>	<b>2.572</b>	<b>Delivered from FBiH</b>
<b>Gubici pri distribuciji</b>	<b>583</b>	<b>542</b>	<b>735</b>	<b>527</b>	<b>586</b>	<b>Losses in the distribution</b>
<b>Energetski sektor</b>	<b>70.444</b>	<b>73.738</b>	<b>70.279</b>	<b>59.763</b>	<b>47.736</b>	<b>Energy sector</b>
Toplane	52.491	55.983	51.261	45.847	36.609	District heating plants
Industrijske energane	17.953	17.755	19.018	13.916	11.127	Autoproducers
<b>Finalna potrošnja</b>	<b>135.310</b>	<b>135.217</b>	<b>124.685</b>	<b>115.248</b>	<b>108.801</b>	<b>Final consumption</b>
Industrijski sektor, ukupno	55.937	54.160	52.047	49.519	51.676	Manufacturing, total
Industrija željeza i čelika	31.639	31.656	32.453	28.739	30.864	Iron and steel
Hemijska (uklj. i petrohemijsku)	2.035	2.117	1.820	1.612	2.066	Chemical (Including petrochemical)
Metali bez sadržaja željeza	-	-	-	8.338	7.118	Non-ferrous metals
Nemetalni mineralni proizvodi	11.610	11.754	9.703	1.534	1.406	Non-metallic minerals
Transportna oprema	-	-	-	14	1.942	Transport equipment
Mašine, uređaji, metalni proizvodi	307	253	316	237	332	Machinery, equipment metal prod.
Prerada hrane, pića i duhana	5.759	5.595	6.193	6.548	5.656	Food, beverages and tobacco
Celuloza, papir i štampanje	867	14	68	785	679	Paper, pulp and printing
Drvo i drveni proizvodi	-	-	-	470	390	Wood and wood products
Tekstil i koža	3.711	2.652	1.375	1.176	1.166	Textiles and leather
Nespecificirano (industrija)	9	119	-	66	57	Non-specified (industry)
<b>Gradevinarstvo</b>	<b>-</b>	<b>-</b>	<b>-</b>	<b>150</b>	<b>-</b>	<b>Construction</b>
<b>Domaćinstva</b>	<b>50.810</b>	<b>50.424</b>	<b>46.072</b>	<b>37.886</b>	<b>31.322</b>	<b>Households</b>
<b>Ostali sektori</b>	<b>28.563</b>	<b>30.633</b>	<b>26.685</b>	<b>27.693</b>	<b>25.803</b>	<b>Other consumers</b>

14-5 POTROŠNJA GORIVA  
FUEL USE

	2010	2011	2012	2013	2014	
<b>Toplane</b>						<b>District heating plants</b>
Mrki ugalj, t	38.981	46.884	26.869	25.817	25.061	Brown coal, t
Drvni i biljni otpad, t	42	557	593	5.676	645	Wood and wood wastes, t
Loživo ulje, ekstra lako, t	343	93	536	84	743	Fuel oil, extra light, t
Loživo ulje, sumpor < 1%, t	513	702	1.094	338	1.484	Fuel oil, sulphur below < 1%, t
Prirodni plin/gas, 000Sm <sup>3</sup>	52.491	55.983	51.261	45.847	36.609	Natural gas, 000Sm <sup>3</sup>
Ogrijevno drvo, spm	-	-	-	-	11.200	Wood fuel, spm
<b>Termoelektrane</b>						<b>Thermal power plants</b>
Mrki ugalj, 000 t	3.120	3.704	3.309	3.345	3.427	Brown coal, 000 t
Lignit, 000 t	2.194	2.817	2.551	2.297	2.415	Lignite, 000 t
Loživo ulje, ekstra lako, t	638	788	1.865	1.944	1.499	Fuel oil, extra light, t
Loživo ulje, sumpor < 1%, t	605	-	-	-	-	Fuel oil, sulphur below < 1%, t
Mazut, t	3.491	2.712	2.066	1.747	1.139	Oil fuel, t
<b>Industrijske energane</b>						<b>Autoproducers</b>
Mrki ugalj, 000 t	266	240	250	379	339	Brown coal, 000 t
Lignit, 000 t	427	495	556	432	441	Lignite, 000 t
Loživo ulje, sumpor < 1%, t	502	332	604	439	424	Fuel oil, sulphur below < 1%, t
Prirodni plin/gas, 000Sm <sup>3</sup>	17.953	17.755	19.018	13.916	11.127	Natural gas, 000Sm <sup>3</sup>
Mazut, t	318	-	-	5.601	4.151	Oil fuel, t
<b>Koksare</b>						<b>Coke Plant</b>
Koksni ugalj, 000 t	-	-	-	1.041	1.265	Cooking Coal, 000 t
Koksni i VP plin, 000 Sm <sup>3</sup>	-	-	-	52.171	105.071	Coke Gas/Blast Furnace gas, 000Sm <sup>3</sup>



14-6 BILANS NAFTNIH DERIVATA  
BALANCE OF OIL DERIVATES

tonal/tonnes

	Tečni naftni plin (TNP) <i>Liquefied petroleum gas (LPG)</i>		Bezolovni motorni benzin <i>Unleaded gasoline</i>		Dizel i lož ulje <i>Gas/Diesel oil</i>		Maziva, parafini i vazelini <i>Lubricants, paraffin wax</i>		Bitumen <i>Bitumen</i>	
	2013	2014	2013	2014	2013	2014	2013	2014	2013	2014
	<b>Uvoz</b> <i>Import</i>	30.110	30.537	114.905	114.377	488.937	537.223	4.888	4.972	24.108
<b>Izvoz</b> <i>Export</i>	-	-	-	-	-	-	230	93	71.816	61.134
<b>Primljeno u Federaciju BiH</b> <i>Received in FBiH</i>	1.864	3.111	39.642	38.850	235.781	236.257	284	14	82.741	96.394
<b>Isporučeno iz Federacije BiH</b> <i>Delivered from FBiH</i>	7.312	12.530	40.031	48.497	218.204	244.193	25	222	8.108	11.913
<b>Saldo zaliha</b> <i>Stock changes</i>	22	-541	111	-919	2.841	-1.539	-8	-	-	-
<b>Energetski sektor</b> <i>Energy Sector</i>	-	-	1.378	8	21.470	30.228	-	-	-	-
<b>Termoelektrane</b> <i>Thermal power plants</i>	-	-	-	-	2.676	3.399	-	-	-	-
<b>Toplane</b> <i>District heating plants</i>	-	-	-	-	422	2.227	-	-	-	-
<b>Industrijske energane</b> <i>Autoproducers</i>	-	-	-	-	439	4.575	-	-	-	-
<b>Rudnici uglja</b> <i>Coal mines</i>	-	-	1.378	8	17.933	20.027	-	-	-	-
<b>Sopstvena potrošnja</b> <i>Own consumption</i>	929	1.099	10.820	2.428	26.076	6.028	14	-	-	-
<b>Finalna potrošnja</b> <i>Final consumption</i>	23.711	20.560	103.584	103.213	448.932	494.570	4.911	4.671	26.925	308
<b>Industrijski sektor</b> <i>Manufacturing</i>	7.160	7.073	401	19	12.864	11.378	918	949	-	32.303
<b>Industrija željeza i čelika</b> <i>Iron and steel</i>	-	-	-	-	20	7	86	33	-	-
<b>Hemijska (uklj. i petrohem.)</b> <i>Chemical (Incl. petrochem.)</i>	1.054	110	-	1	603	295	-	-	-	-
<b>Metali bez sadržaja željeza</b> <i>Non-ferrous metals</i>	176	1.373	-	-	809	472	-	-	-	-
<b>Nemetalni mineralni proizvodi</b> <i>Non-metallic minerals</i>	45	90	96	13	1.798	2.286	678	30	-	-
<b>Transportna oprema</b> <i>Transport equipment</i>	1.318	300	-	1	181	95	-	56	-	-
<b>Mašine, uređaji i metalni proiz.</b> <i>Machinery, equip. and metal prod.</i>	942	1.137	60	2	1.204	1.412	43	240	-	-
<b>Rudarstvo i kamenolomi</b> <i>Mining and quarrying</i>	-	-	2	-	1.783	1.959	56	53	-	-
<b>Prerada hrane, pića i duhana</b> <i>Food, beverages, tobacco</i>	2.191	2.722	-	-	2.319	3.615	18	7	-	-
<b>Celuloza, papir i štampanje</b> <i>Paper, pulp and printing</i>	51	129	4	-	655	451	-	5	-	-
<b>Drvo i drveni proizvodi</b> <i>Wood and wood products</i>	189	10	213	-	1.875	160	31	17	-	-
<b>Tekstil i koža</b> <i>Textiles and leather</i>	964	820	5	1	806	318	1	300	-	-
<b>Nespecificirano (industrija)</b> <i>Non-specified (industry)</i>	230	382	21	1	811	308	5	208	-	-
<b>Gradevinarstvo</b> <i>Construction</i>	-	-	16	122	8.232	6.900	-	-	26.905	32.303
<b>Prijevoz</b> <i>Transport</i>	16.551	13.452	99.431	102.976	424.649	474.217	3.993	3.722	-	-
<b>Poljoprivreda</b> <i>Agriculture</i>	-	-	1	-	6	1	-	-	-	-
<b>Domaćinstva</b> <i>Households</i>	-	35	-	-	352	1.111	-	-	-	-
<b>Ostali sektori</b> <i>Other consumers</i>	-	-	3.735	96	2.829	963	-	-	20	-

**GRAĐEVINARSTVO**  
*CONSTRUCTION*

**15. GRAĐEVINARSTVO**

**15-0 METODOLOŠKA OBJAŠNJENJA**

**Izvori i metode prikupljanja podataka**

Izvor podataka u građevinarstvu su redovna statistička istraživanja:

Godišnji izvještaj za građevinske objekte  
Polugodišnji izvještaj o cijenama stanova novogradnje  
Tromjesečni izvještaj o građevinskim radovima u inozemstvu.  
Mjesečni izvještaj o izdatim odobrenjima za građenje

**Obuhvat**

Obuhvaćaju se sve djelatnosti opisane u KD-u u području F – Građevinarstvo, koje uključuje pripreme radove na gradilištu (uklanjanje postojećih građevina i zemljane radove), podizanje zgrada i izgradnju ostalih građevina (niskogradnja i dr.), instalacijske i završne radove, te iznajmljivanje građevinskih mašina i opreme s rukovateljem.

Obuhvaćaju se radovi na novim građevinama (novogradnja), rekonstrukcije, veliki popravci i redovno održavanje postojećih građevina.

Razvrstavanje građevina i radova izvršeno je prema Klasifikaciji vrsta građevinskih objekata.

Obje navedene klasifikacije u skladu su s odgovarajućim klasifikacijama koje propisuje Statistički ured EU (NACE Rev. 1, Classification of Types of Construction – CC, final version).

Podaci o vrijednosti izvršenih građevinskih radova, stambenoj izgradnji i završenim građevinama na području F BiH dati su na osnovu rezultata sljedećih istraživanja:

- Godišnjeg izvještaja o građevinskom objektu koji ispunjavaju izvještajne jedinice-pravne osobe koje su po KD-u u Registru poslovnih subjekata razvrstane u područje F – Građevinarstvo, kao i dijelovi pravnih osoba koji nisu razvrstani u to područje ali imaju dijelove koji obavljaju građevinske radove.

Podaci o građevinama koje grade pravne osobe temelje se na tehničkoj dokumentaciji građevina i na godišnjim obračunskim situacijama.

Vrijednost izvršenih građevinskih radova obuhvaća vrijednost rada i utrošenog građevinskog materijala i proizvoda za ugrađivanje, goriva itd. Isključena je vrijednost zemljišta za gradnju, projektantskih usluga, poreza.

**CONSTRUCTION**

**NOTES ON METHODOLOGY**

**Sources and methods of data collection**

*Data sources for construction are regular statistical surveys:*

*Annual Report on Constructions  
Semi-Annual Report on Prices of New Dwellings  
Quarterly Report on Construction Works Abroad.  
Monthly Report on Building Permits Issued*

**Coverage**

*Coverage of construction activities is harmonised with section F – Construction in the Classification of Economic Activities, which includes site preparation, construction of buildings and other objects (civil engineering works etc.), building installation and completion, and renting construction machinery and equipment with operator.*

*New construction, reconstructions, major repairs and current maintenance works are included.*

*Construction and works are classified according to the Classification of Types of Construction – CC.*

*Both classifications are harmonised with adequate classifications of Eurostat (NACE Rev. 1; Classification of Types of Construction – CC, final version).*

*Data on value of construction put in place, including residential construction and completed construction facilities and works in the FBiH are based on the following surveys:*

*- the Annual Report on Construction Facilities filled in by reporting units – legal entities, which according to the Classification of Economic Activities, have been classified in the Register of Business Entities into the section F – Construction, as well as parts of legal entities not classified into the said section, but containing parts engaged in construction works.*

*Data on buildings made by legal entities are based on records of technical data for particular buildings and on annual accounts.*

*The value of construction works comprises the value of work, building material used, complete units and structures built in, fuel etc. The value of building sites, design and tax are excluded.*

Prikupljaju se samo podaci o vrijednosti radova u zemlji i u inozemstvu koje je izvještajna jedinica ostvarila s vlastitim tj. neposredno angažiranim radnicima, bez obzira na to je li radove izvodila kao glavni izvođač radova ili podizvođač drugih poslovnih subjekata, a ne uključuju se radovi vlastitih podizvođača.

*Only the data of construction works in the country and abroad done by a reporting unit with its own workers are collected, regardless of whether the works were conducted by a main constructor or co-constructors, and the works of own co-constructors are not included.*

Podaci o broju i površini stanova obuhvaćaju: stanove u novim zgradama koje su podignute na gradilištima na kojima nije bilo nikakve građevine ili je postojala, ali je prethodno srušena, nove stanove u dograđenim dijelovima zgrada, te stanove nastale prenamjenom nestambenog prostora u stambeni.

*Data on the number and useful floor area of dwellings in new buildings built on building sites where no buildings previously existed or if they did, but had been destroyed, new dwellings constructed later in parts of old buildings as well as dwellings that are the result of the conversion of non-residential facilities into residential ones.*

Stanovi koji se obnavljaju zbog ratnih oštećenja prikazuju se kao novi stanovi samo u slučaju ako su građeni od temelja, bilo da su prethodno potpuno porušeni ili da su ostale djelimično sačuvane konstrukcije ili samo pročelja zgrada.

*Dwellings damaged in war that are being reconstructed are presented as new ones only if they had to be completely rebuilt, whether they were completely destroyed or left only as structures or fronts of buildings.*

Da ne bi došlo do višestrukog iskazivanja podataka o broju i površini stanova, iskazuju se samo stanovi koje izvještajne jedinice grade kao glavni izvođači, tj. po neposrednom ugovoru sa investitorom ili za vlastite potrebe (prodaja za tržište).

*In order to avoid double-counting of the number and useful floor area of the dwellings, only dwellings built by reporting units as main constructors, i.e. by direct contract with the investor or on own account (e.g. for sale on the market) are included.*

Sa statističkim istraživanjem Polugodišnji izvještaj o cijenama novih stanova pratimo podatke o cijeni kvadratnog metra stambene površine završenih stanova i stanova u gradnji u višestambenim zgradama.

*The data on prices for one square meter of floor area of dwellings completed or under construction in more dwellings buildings with statistical survey entitled Semi-Annual Report on Prices of New Dwellings are being monitored.*

U prosječnu cijenu  $m^2$  novoizgrađenog stana ulaze prosječne vrijednosti, ne uzimaju se u obzir promjene u gradnji u različitim vremenskim periodima tj. faktori koji utiču na lokaciju objekta, kvalitet gradnje i drugi parametri koji definiraju cijenu.

*The average price per  $m^2$  of new floor area includes the average value, excluding changes in structure of new buildings in different time period. So, are not includes place of building, quality of building and other arguments which determine the price.*

Podaci o građevinskim radovima u inozemstvu prikupljeni su od izvještajnih jedinica – pravnih osoba koje su po KD u Registru razvrstane u područje F-Građevinarstvo, kao i pravnih osoba koje nisu razvrstane u to područje, ali imaju dijelove koji izvode građevinske radove u inozemstvu.

*Data on construction works abroad are collected from the reporting units - legal entities, which are classified, according to the Classification of Economic Activities, in the Register of Business Entities into the section F-Construction, as well as the legal entities that are not classified into the said section, but contain parts engaged in construction works abroad.*

Vrijednost izvršenih građevinskih radova daje se na bazi obračuna koji se podnose inozemnim investitorima, te evidencije o radnicima na inozemnim gradilištima.

*The value of performed construction works is presented on the basis of accounts submitted to foreign investors and records on workers at building sites abroad.*

Podaci o izdatim odobrenjima za građenje dobijeni su na osnovu Mjesečnog izvještaja o izdatim odobrenjima za građenje. Izvještaj popunjavaju odgovarajuća upravna tijela-organi nadležni za izdavanje odobrenja za građenje (odjeli, službe, odsjeci, sektori ili ministarstva) na općinskom/gradskom, kantonalnom ili entitetskom nivou.

*Data presented in the release were obtained on the basis of the Monthly Report on Building Permits Issued. The Report is completed by respective governing bodies responsible for issuing building permits (departments, services, sectors or ministries) at the municipal/city, cantonal or entity level.*

## GRAĐEVINARSTVO

### CONSTRUCTION

#### Definicije

**Građevine** su objekti povezani sa tlom (podzemna i nadzemna gradnja, vodogradnja) za koje se obavljaju građevinski radovi, napravljeni od građevinskih materijala i gotovih proizvoda za ugradnju.

**Zgrade** su stalne građevine koje imaju krovšte i vanjske zidove, izgrađene su kao samostalne cjeline koje pružaju zaštitu od vremenskih i drugih vanjskih uticaja, a namijenjene su za stanovanje, obavljanje neke djelatnosti ili za smještaj i čuvanje životinja, robe, opreme za različite proizvodne i uslužne djelatnosti.

**Stambene zgrade** su građevine u kojima je 50% ili više ukupne korisne podne površine zgrade namijenjeno u stambene svrhe.

**Nestambene zgrade** su građevine koje nemaju stambene površine ili je manje od 50% ukupne korisne podne površine zgrade namijenjeno u stambene svrhe.

**Površina zgrade** je zbir/zbroj površina svih etaža u zgradi koje su obuhvaćene vanjskim zidovima.

**Korisna površina stana** je podna površina stana mjerena unutar zidova stana.

**Zapremina zgrade** je zbir/zbroj zapremine svih natkrivenih dijelova zgrade uključujući vanjske zidove.

**Ostale građevine** su sve građevine koje nisu zgrade, npr. ceste, mostovi, tuneli, željezničke pruge, luke, brane, magistralni i gradski (lokalni) cjevovodi, električni i telekomunikacijski vodovi, složene građevine za industriju i proizvodnju električne energije, sportski tereni i dr.

**Novogradnja** je izgradnja nove građevine na mjestu gdje prije nije bilo nikakve građevine ili je postojala, ali je uklonjena.

**Rekonstrukcija** je izvođenje građevinskih radova na postojećoj građevini radi povećanja postojećeg prostora (dogradnja i nadogradnja) radi povećanja kapaciteta i poboljšanja uvjeta korištenja, radi prilagođavanja novoj namjeni i sl.

#### Definitions

**Constructions** are structures connected with the ground for which construction works are carried out, and which are made of construction materials and components.

**Buildings** are permanent constructions covered with roofs and closed with outer walls. They are built as separate units that protect from weather and other conditions, intended for dwelling, performing a certain activity or for placing and upkeeping animals, goods, equipment used in various industrial activities and services, etc.

**Residential buildings** are constructions in which 50% or more of the floor area is intended for dwelling purposes.

**Non-residential buildings** are constructions without dwelling area, in which less than 50% of the overall floor area is used for dwelling purposes.

**Floor area of buildings** is the sum total of the area of all floors of the building placed inside the outer walls.

**Useful floor area of a dwelling** is a floor area of the dwelling, measured inside the walls of the dwelling.

**Volume of building** is sum total of volumes of all roofed space of the building, including the outer walls.

**Civil engineering works** are all constructions not classified under buildings, e.g. roads, bridges, tunnels, railways, harbours, dams, long-distance and local pipelines, electricity and telecommunication cables, complex constructions for industry and generating electricity, constructions intended for sport and recreation, etc.

**Construction of new buildings** includes building new buildings on land where no buildings existed before, or if they had, they have been demolished.

**Conversions** are construction works carried out on an already existing construction with the purpose of extending the existing space (extensions and additional construction) and capacities, improving conditions, adjusting it to the new purpose (restaurations) and the like.

**Dogradnja** i nadogradnja prikazani su zajedno sa radovima novogradnje ukoliko se radi o kompletnoj novoj stambenoj ili poslovnoj jedinici. Dogradnja sobe ili neke druge prostorije, tj proširenje postojećeg stana ili nekog poslovnog prostora iskazuje se zajedno s ostalim rekonstrukcijama samo u vrijedonosnom izrazu.

***Extensions** and additional construction works are presented together with works on new constructions if the new residential or business entirety is concerned. Additional construction of a room or other accomodation unit, i.e. extending the existing residential or business premises is expressed together with other conversions only as a value.*

**Veliki popravci** su građevinski radovi kojima se obnavljaju dotrajali bitni dijelovi građevina, bez promjene konstrukcijskog sastava, veličine, kapaciteta i namjene objekta ili rasporeda prostorija.

***Major repairs** are construction works which comprise renewal of significant parts of a structure, without changing the structural system, size, capacity, and using the construction facility or the arrangement of rooms.*

**Radovi redovnog održavanja** su građevinski radovi manjeg kapaciteta koji se povremeno obavljaju radi osiguranja normalne upotrebe/uporabe građevina.

***Current maintenance works** are minor construction works periodically performed in order to ensure normal functioning of the facility.*

**Stan** je građevinska cjelina namijenjena za stanovanje koja se sastoji od jedne ili više soba s pomoćnim prostorijama (kuhinja, kupaonica, ostava/smočnica itd.) ili bez pomoćnih prostorija, te može imati jedan ili više posebnih ulaza sa stubišta ili direktno/izravno s ulice ili dvorišta.

***Dwelling** is a residential construction unit consisting of one or more rooms and other rooms, such as a kitchen, pantry, toilet, etc. or without other rooms and with one or more separate entrances from the staircase or directly from the street or yard.*

Prilikom razvrstavanja stanova prema broju soba uzete su u obzir prostorije namijenjene za stanovanje koje su od drugih prostorija stana odvojene stalnim zidovima, imaju direktnu/izravnu svjetlost i površina poda iznosi najmanje 4 m<sup>2</sup>. Prostorije koje to nemaju, kao i kuhinje i druge pomoćne prostorije, nisu uračunate u broj soba, ali je njihova površina uračunata u ukupnu korisnu površinu stana.

*While classifying dwellings by number of rooms one takes into consideration rooms designated for residence, set apart by permanent walls, having direct sun light and a surface area of at least 4 sqm. Rooms not having the above mentioned conditions, like the kitchen and other rooms, are not included in the number of rooms, but their surface area is included in the total useful surface area of the dwelling.*

Stan ima instalacije električne struje, vodovoda ili centralnog grijanja, ako najmanje u jednoj od prostorija stana postoje odgovarajuće instalacije, bez obzira na to jesu li vezane za javnu komunalnu mrežu ili neke druge objekte.

*Dwelling has an installation for electric energy, water supply or central heating when at least one room in the dwelling has those installations, no matter whether or not they are connected to the public utility network or some other buildings.*

**GRAĐEVINARSTVO**  
CONSTRUCTION

**15-1 PREGLED RAZVOJA GRAĐEVINARSTVA**  
REVIEW OF CONSTRUCTION INDUSTRY DEVELOPMENT

	Broj preduzeća/ poduzeća Number of enterprises	Vrijednost izvršenih građevinskih radova Value of construction projects put in place			Radnici na gradilištima <sup>2)</sup> Workers in paid employment <sup>2)</sup>
		ukupno <sup>1)</sup> Total <sup>1)</sup>	visokogradnja Buildings	niskogradnja Civil engineering	
		'000 KM			
2010	255	616.724	305.699	311.025	9.123
2011	245	703.230	356.223	347.007	9.056
2012	253	713.669	298.911	414.758	9.216
2013	257	709.317	264.858	444.459	9.610
2014	291	806.899	305.163	501.736	10.159

<sup>1)</sup> Po Klasifikaciji vrsta građevinskih objekata (CC)  
According to the Classification of Type of Construction (CC)

<sup>2)</sup> Godišnji prosjek  
Annual average

**15-2 VRIJEDNOST IZVRŠENIH GRAĐEVINSKIH RADOVA**  
VALUE OF CONSTRUCTION PROJECTS PUT IN PLACE

' 000 KM/BAM

	2010	2011	2012	2013	2014	
<b>Ukupno</b>	<b>616.724</b>	<b>703.230</b>	<b>713.669</b>	<b>709.317</b>	<b>806.899</b>	<b>Total</b>
<b>Objekti visokogradnje</b>	<b>305.699</b>	<b>356.223</b>	<b>298.911</b>	<b>264.858</b>	<b>305.163</b>	<b>Buildings</b>
stambene zgrade	107.331	118.613	106.646	84.798	94.085	Residential buildings
nestambene zgrade	198.368	237.610	192.265	180.060	211.078	Non-residential buildings
<b>Objekti niskogradnje</b>	<b>311.025</b>	<b>347.007</b>	<b>414.758</b>	<b>444.459</b>	<b>501.736</b>	<b>Civil engineering</b>
prometna infrastruktura	221.730	248.171	295.525	342.786	393.306	Transport infrastructure
cjevovodi, komunikacijski i energetske vodovi	70.392	80.735	92.127	78.129	81.486	Pipelines, communication and electricity lines
kompleksni industrijski objekti	14.843	14.675	21.632	18.227	20.137	Complex construction on industrial sites
drugi objekti niskogradnje	4.060	3.426	5.474	5.317	6.807	Other civil engineering

15-3 VRIJEDNOST IZVRŠENIH GRAĐEVINSKIH RADOVA PREMA KLASIFIKACIJI VRSTA GRAĐEVINSKIH OBJEKATA  
VALUE OF CONSTRUCTION PROJECTS PUT IN PLACE ACCORDING TO THE CLASSIFICATION OF THE TYPE OF CONSTRUCTION

\* 000 KM/BAM

	2010	2011	2012	2013	2014	
<b>Ukupno</b>	<b>616.724</b>	<b>703.230</b>	<b>713.669</b>	<b>709.317</b>	<b>806.899</b>	<b>Total</b>
<b>Objekti visokogradnje</b>	<b>305.699</b>	<b>356.223</b>	<b>298.911</b>	<b>264.858</b>	<b>305.163</b>	<b>Buildings</b>
<b>Stambene zgrade</b>	<b>107.331</b>	<b>118.613</b>	<b>106.646</b>	<b>84.798</b>	<b>94.085</b>	<b>Residential buildings</b>
Zgrade sa jednim stanom	16.170	20.064	10.563	8.872	9.756	One-dwelling buildings
Zgrade s dva ili više stanova	85.350	95.366	90.206	74.121	82.030	Two-and-more-dwelling buildings
Zgrade za stanovanje zajednica	5.811	3.183	5.877	1.805	2.299	Collective accommodation buildings
<b>Nestambene zgrade</b>	<b>198.368</b>	<b>237.610</b>	<b>192.265</b>	<b>180.060</b>	<b>211.078</b>	<b>Non-residential buildings</b>
Hoteli i slične zgrade	13.595	15.252	14.546	4.782	9.952	Hotels and similar building
Poslovne zgrade	72.019	78.751	57.328	58.807	59.246	Office buildings
Zgrade za trgovinu na veliko i malo	25.922	34.343	31.053	25.354	42.710	Wholesale and retail trade buildings
Zgrade za promet i komunikacije	6.536	8.994	7.434	6.415	7.773	Traffic and communication buildings
Industrijske zgrade i skladišta	24.320	36.565	34.870	38.862	41.001	Industrial buildings and warehouses
Zgrade za kulturno-umjetničku djelatnost,obrazovanje,bolnice i zgrade za institucionalnu skrb	41.762	49.223	40.979	36.202	39.163	Public entertainment, education,hospital or institutional care buildings
Ostale nestambene zgrade	14.214	14.482	6.055	9.638	11.233	Other non-residential buildings
<b>Objekti niskogradnje</b>	<b>311.025</b>	<b>347.007</b>	<b>414.758</b>	<b>444.459</b>	<b>501.736</b>	<b>Civil engineering</b>
<b>Prometna infrastruktura</b>	<b>221.730</b>	<b>248.171</b>	<b>295.525</b>	<b>342.786</b>	<b>393.306</b>	<b>Transport infrastructure</b>
Autoceste, ceste i ulice	187.448	201.090	241.894	302.544	338.356	Highways,streets and roads
Željezničke pruge	7.707	6.175	10.969	5.691	8.175	Railways
Aerodromske staze	-	319	109	-	-	Airfield runways
Mostovi,uzdignute autoceste, tuneli i pothodnici	19.781	25.423	31.539	28.217	37.681	Bridges,elevated highways, tunnels and subways
Luke,plovni kanali,brane i ostali hidrograđevinski objekti	6.794	15.164	11.014	6.334	9.094	Harbours,waterways, dams and other waterworks
<b>Cjevovodi,komunikacijski i električni vodovi</b>	<b>70.392</b>	<b>80.735</b>	<b>92.127</b>	<b>78.129</b>	<b>81.486</b>	<b>Pipelines, communication and electricity lines</b>
Daljinski cjevovodi,komunikacijski i električni vodovi	14.404	18.897	36.536	30.455	35.009	Long-distance pipelines, communication & electricity lines
Lokalni cjevovodi i kablovi	55.988	61.838	55.591	47.674	46.477	Local pipelines and cables
<b>Kompleksni industrijski objekti</b>	<b>14.843</b>	<b>14.675</b>	<b>21.632</b>	<b>18.227</b>	<b>20.137</b>	<b>Complex constructions on industrial sites</b>
Kompleksni industrijski objekti	14.843	14.675	21.632	18.227	20.137	Complex constructions on industrial sites
<b>Drugi objekti niskogradnje</b>	<b>4.060</b>	<b>3.426</b>	<b>5.474</b>	<b>5.317</b>	<b>6.807</b>	<b>Other civil engineering</b>
Građevine za sport i rekreaciju	2.964	2.587	4.135	3.519	3.932	Sport and recreation constructions
Ostale građevine,drugdje nespomenute	1.096	839	1.339	1.798	2.875	Other civil engineering works not classified elsewhere

GRAĐEVINARSTVO  
CONSTRUCTION

15-4 ZAVRŠENE ZGRADE<sup>1)</sup>  
COMPLETED BUILDINGS<sup>1)</sup>

	Jedinica mjere	2010	2011	2012	2013	2014	Unit	
<b>Ukupno</b>	broj	160	156	131	143	143	number	<b>Total</b>
	1000 m <sup>2</sup>	249,1	250,1	219,1	180,4	203,2	1000 m <sup>2</sup>	
	1000 m <sup>3</sup>	712,0	712,0	614,9	539,1	622,9	1000 m <sup>3</sup>	
Stambene zgrade	broj	39	36	32	36	31	number	Residential buildings
	1000 m <sup>2</sup>	92,4	87,4	102,1	64,2	81,4	1000 sqm	
	1000 m <sup>3</sup>	285,2	265,7	306,8	178,1	233,9	1000 m <sup>3</sup>	
Hoteli i slične zgrade	broj	6	6	5	4	5	number	Hotels and similar buildings
	1000 m <sup>2</sup>	3,9	6,6	8,1	4,2	5,7	1000 m <sup>2</sup>	
	1000 m <sup>3</sup>	11,3	21,8	11,6	12,3	17,3	1000 m <sup>3</sup>	
Poslovne zgrade	broj	35	30	25	23	23	number	Office buildings
	1000 m <sup>2</sup>	72,3	71,9	53,2	34,6	18,9	1000 m <sup>2</sup>	
	1000 m <sup>3</sup>	212,1	209,3	144,8	103,3	55,4	1000 m <sup>3</sup>	
Zgrade za trgovinu na veliko i malo	broj	19	18	14	18	23	number	Wholesale and retail trade buildings
	1000 m <sup>2</sup>	11,9	9,1	8,3	16,2	19,4	1000 m <sup>2</sup>	
	1000 m <sup>3</sup>	35,6	26,4	23,4	56,6	69,4	1000 m <sup>3</sup>	
Zgrade za promet i komunikacije	broj	11	11	8	9	7	number	Traffic and communication buildings
	1000 m <sup>2</sup>	6,8	8,1	6,5	9,1	1,4	1000 m <sup>2</sup>	
	1000 m <sup>3</sup>	18,7	23,6	15,4	26,7	4,1	1000 m <sup>3</sup>	
Industrijske zgrade i skladišta	broj	22	24	20	23	29	number	Industrial buildings and warehouses
	1000 m <sup>2</sup>	19,9	21,1	25,4	14,9	37,1	1000 m <sup>2</sup>	
	1000 m <sup>3</sup>	31,3	62,1	63,6	38,9	121,3	1000 m <sup>3</sup>	
Zgrade za kulturno-umjetničku djelatnost, obrazovanje, bolnice i zgrade za institucionalnu skrb	broj	20	23	16	18	15	number	Public entertainment, education, hospital or institutional care buildings
	1000 m <sup>2</sup>	39,4	39,6	12,9	31,5	21,7	1000 m <sup>2</sup>	
	1000 m <sup>3</sup>	110,3	119,9	40,3	108,2	75,5	1000 m <sup>3</sup>	
Ostale nestambene zgrade	broj	8	8	11	12	10	number	Other non-residential buildings
	1000 m <sup>2</sup>	2,3	5,7	2,6	5,7	17,5	1000 m <sup>2</sup>	
	1000 m <sup>3</sup>	7,4	20,7	8,9	14,9	45,9	1000 m <sup>3</sup>	

<sup>1)</sup> Uključeni su objekti dobijeni novogradnjom, dogradnjom, obnavljanjem ruševnih objekata

*Includes buildings acquired by new construction, extension, rebuilding destroyed buildings*

Po Klasifikaciji vrsta građevinskih objekata (CC)

*According to the Classification of Type of Construction (CC)*



15-5 ZAVRŠENE STAMBENE ZGRADE PO BROJU STANOVA I GRAĐEVINSKOJ VELIČINI, 2014<sup>1)</sup>  
COMPLETED RESIDENTIAL BUILDINGS BY NUMBER OF DWELLINGS AND BUILDING FLOOR AREA, 2014<sup>1)</sup>

	Zgrade po broju stanova Buildings by number of dwellings						Građevinska veličina zgrade Building floor area 1000 m <sup>2</sup>	Završeni stanovi u zgradama Dwellings completed		
	ukupno Total	1-2	3-10	11-20	21-50	51+		broj Number	korisna površina Useful floor area 1000 m <sup>2</sup>	
<b>Ukupno</b>	<b>31</b>	<b>2</b>	<b>5</b>	<b>4</b>	<b>13</b>	<b>7</b>	<b>81,4</b>	<b>1.044</b>	<b>62,5</b>	<b>Total</b>
Prizemne	-	-	-	-	-	-	-	-	-	Groundfloor
1-katne	2	2	-	-	-	-	0,5	2	0,4	1-storey
2-katne	2	-	2	-	-	-	0,6	10	0,5	2-storey
3-katne	2	-	1	-	1	-	3,1	35	1,8	3-storey
4-katne	3	-	2	1	-	-	1,8	25	1,4	4-storey
5- katne	5	-	-	3	1	1	11,5	170	9,2	5-storey
6+	17	-	-	-	11	6	63,9	802	49,2	6+

15-6 ZAVRŠENE STAMBENE ZGRADE PO SOBNOSTI, 2014<sup>1)</sup>  
COMPLETED RESIDENTIAL BUILDINGS BY NUMBER OF ROOMS, 2014<sup>1)</sup>

	Završene stambene zgrade Completed residential buildings	Završeni stanovi Completed dwellings					
		ukupno Total	1-sobni One room	2-sobni Two rooms	3-sobni Three rooms	4-sobni Four rooms	5 i višesobni 5 or more rooms
<b>Broj Number</b>	<b>31</b>	<b>1.044</b>	<b>154</b>	<b>552</b>	<b>248</b>	<b>88</b>	<b>2</b>
<b>Površina, 1000 m<sup>2</sup> Floor area, 1000 m<sup>2</sup></b>	<b>81,4</b>	<b>62,5</b>	<b>6,1</b>	<b>30,1</b>	<b>18,1</b>	<b>7,9</b>	<b>0,3</b>

<sup>1)</sup> Po Klasifikaciji vrsta građevinskih objekata (CC)

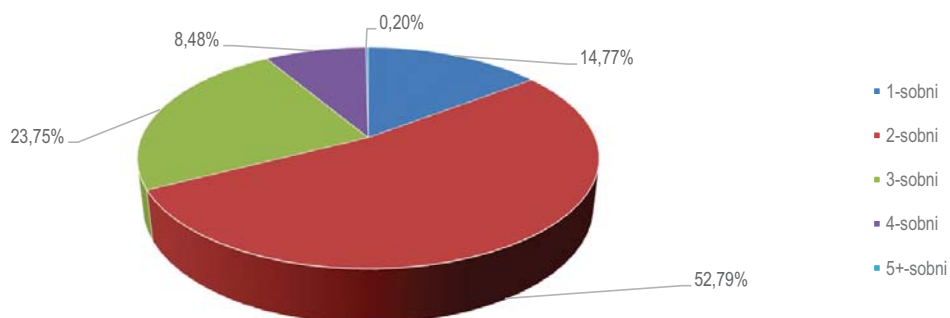
According to the Classification of Type of Construction (CC)

Stambene zgrade bez vikend kuća

Residential buildings without holiday houses

15-6.1 Struktura završenih stanova po broju soba, 2014.

Composition of number of completed dwellings by number of rooms, 2014



**GRAĐEVINARSTVO**  
CONSTRUCTION

**15-7 ZAVRŠENE STAMBENE ZGRADE PO KATNOSTI, NAČINU GRADNJE I INSTALACIJAMA U ZGRADI, 2014<sup>1)</sup>**  
COMPLETED RESIDENTIAL NEW BUILDINGS BY STOREYS, WAY OF BUILDING AND INSTALLATION, 2014<sup>1)</sup>

	Ukupno <i>Total</i>	Zgrade po katnosti <i>Number of buildings by storeys</i>						6+-katne <i>6-storey or more</i>	
		prizemne <i>Ground-floor</i>	1-katne <i>1-storey</i>	2-katne <i>2-storey</i>	3-katne <i>3-storey</i>	4-katne <i>4-storey</i>	5-katne <i>5-storey</i>		
Zgrade po načinu gradnje:	31	-	2	2	2	3	5	17	<i>Way of building:</i>
tradicionalni	30	-	2	2	2	3	5	16	<i>Traditional</i>
djelimično montažni	1	-	-	-	-	-	-	1	<i>Partly prefabricated</i>
montažni	-	-	-	-	-	-	-	-	<i>Prefabricated</i>
Zgrade koje imaju :									<i>Buildings with:</i>
plin i centralno	16	-	-	-	-	1	2	13	<i>gas and central heating</i>
samo centralno	11	-	1	1	2	2	2	3	<i>only central heating</i>
bez gasa i centralnog	4	-	1	1	-	-	1	1	<i>without installation</i>
Završeni stanovi									<i>Dwellings completed</i>
broj	1.044	-	2	10	35	25	170	802	<i>Number</i>
površina, 000 m <sup>2</sup>	62,5	-	0,4	0,5	1,8	1,4	9,2	49,2	<i>Floor area, 000m<sup>2</sup></i>
Vrijednost građevinskih radova na završenim zgradama, '000 KM	52.987	-	345	738	3.445	2.754	13.469	32.231	<i>Value of construction projects put in place on completed buildings, '000 BAM</i>

1) Po Klasifikaciji vrsta građevinskih objekata (CC)/According to the Classification of Type of Construction (CC)  
Stambene zgrade bez vikend kuća/Residential buildings without holiday houses

**15-8 STAMBENA IZGRADNJA<sup>1)</sup>**  
RESIDENTIAL CONSTRUCTION

	2010	2011	2012	2013	2014	
--	------	------	------	------	------	--

**Broj završenih stanova**  
*Number of completed dwellings*

Ukupno	1.328	1.375	1.532	1.037	1.044	Total
Jednosobni stanovi	388	383	501	311	154	<i>One-room dwellings</i>
Dvosobni stanovi	576	674	653	476	552	<i>Two-room dwellings</i>
Trosobni stanovi	256	251	327	206	248	<i>Three-room dwellings</i>
Četvorosobni stanovi	88	65	45	44	88	<i>Four-room dwellings</i>
Peterosobni i višesobni stanovi	20	2	6	-	2	<i>Five- or more-room dwellings</i>

**Korisna površina završenih stanova, 1000 m<sup>2</sup>**  
*Useful floor area of completed dwellings, 1000 m<sup>2</sup>*

Ukupno	71,7	70,0	77,7	53,3	62,5	Total
Jednosobni stanovi	14,5	12,1	19,3	10,3	6,1	<i>One-room dwellings</i>
Dvosobni stanovi	30,9	35,3	33,1	24,5	30,1	<i>Two-room dwellings</i>
Trosobni stanovi	18,4	16,9	20,2	14,6	18,1	<i>Three-room dwellings</i>
Četvorosobni stanovi	6,5	5,4	4,0	3,9	7,9	<i>Four-room dwellings</i>
Peterosobni i višesobni stanovi	1,4	0,3	1,1	-	0,3	<i>Five- or more-room dwellings</i>

1) Po Klasifikaciji vrsta građevinskih objekata (CC)/According to the Classification of Type of Construction (CC)  
Stanovi u stambenim i nestambenim zgradama/Dwellings in residential and non-residential buildings

15-8 STAMBENA IZGRADNJA <sup>1)</sup> (nastavak)  
RESIDENTIAL CONSTRUCTION (continued)

	2010	2011	2012	2013	2014	
<b>Broj nezavršenih stanova, kraj godine</b> <i>Number of unfinished dwellings, end of year</i>						
Ukupno	1.100	1.293	1.524	1.075	566	Total
<b>Korisna površina nezavršenih stanova, 1000 m<sup>2</sup></b> <i>Useful floor area of unfinished dwellings, 1000 sqm</i>						
Ukupno	59,1	68,5	82,3	60,4	32,5	Total

1) Po Klasifikaciji vrsta građevinskih objekata (CC) / According to the Classification of Type of Construction (CC)  
Stanovi u stambenim i nestambenim zgradama / Dwellings in residential and non-residential buildings

15-9 ZAVRŠENI STANOVI PO SOBNOSTI I POVRŠINI STANOVANJA <sup>1)</sup>, 2014.  
COMPLETED DWELLINGS BY USEFUL FLOOR AREA AND NUMBER OF ROOMS <sup>1)</sup>, 2014

	Stanovi prema broju soba <i>Dwellings by number of rooms</i>						
	Ukupno <i>Total</i>	1-sobni <i>1-room</i>	2-sobni <i>2-room</i>	3-sobni <i>3-room</i>	4-sobni <i>4-room</i>	5+ <i>5 or more rooms</i>	
<b>Ukupno</b>	<b>1.044</b>	<b>154</b>	<b>552</b>	<b>248</b>	<b>88</b>	<b>2</b>	<b>Total</b>
Prema površini stanovanja:							<i>With the area of residence:</i>
ispod 50 m <sup>2</sup>	211	154	57	-	-	-	<i>less than 50 m<sup>2</sup></i>
50 m <sup>2</sup> - 74 m <sup>2</sup>	679	-	495	179	5	-	<i>50 m<sup>2</sup> - 74 m<sup>2</sup></i>
75 m <sup>2</sup> - 99 m <sup>2</sup>	104	-	-	51	53	-	<i>75 m<sup>2</sup> - 99 m<sup>2</sup></i>
100 m <sup>2</sup> - 124 m <sup>2</sup>	43	-	-	18	25	-	<i>100 m<sup>2</sup> - 124 m<sup>2</sup></i>
125 m <sup>2</sup> - 149 m <sup>2</sup>	-	-	-	-	-	-	<i>125 m<sup>2</sup> - 149 m<sup>2</sup></i>
150 m <sup>2</sup> i više	7	-	-	-	5	2	<i>150 m<sup>2</sup> and over</i>
<b>Prosječna korisna podna površina (m<sup>2</sup>) :</b>	<b>59,9</b>	<b>40,2</b>	<b>54,6</b>	<b>72,8</b>	<b>89,3</b>	<b>172,0</b>	<b>Average useful floor area (m<sup>2</sup>) :</b>

1) Po Klasifikaciji vrsta građevinskih objekata (CC)  
According to the Classification of Type of Construction (CC)

**GRAĐEVINARSTVO**  
CONSTRUCTION

**15-10 GRAĐEVINSKI RADOVI U INOZEMSTVU - vrijednost radova u 000 KM : prosječan broj radika**  
CONSTRUCTION WORKS ABROAD - the value of works in 000 BAM and the average number of workers

	Vrijednost narudžbi, Value of construction, 000 BAM <sup>1)</sup>	Vrijednost izvršenih radova po vrstama objekata, '000 KM <sup>1)</sup> Value of construction projects put in place by type of structure, ' 000 BAM <sup>1)</sup>			Prosječan broj radnika Average number of workers		
		ukupno Total	visokogradnja Building	niskogradnja Civil engineering	ukupno Total	od toga iz FBiH Of these from FBiH	
2010	581.540	243.037	96.972	146.065	1.412	642	
2011	398.824	82.186	30.746	51.440	1.124	431	
2012	348.534	99.212	22.956	76.256	1.012	372	
2013	326.296	95.519	21.006	74.513	773	371	
2014	333.816	98.220	28.897	69.323	833	386	
Njemačka	10.843	9.978	7.735	2.243	185	180	Germany
Srbija	1.029	1.029	613	416	14	11	Serbia
Crna Gora	1.618	1.610	1.610	-	18	17	Montenegro
Slovenija	1.018	1.018	351	667	18	8	Slovenia
Hrvatska	19.195	19.175	17.467	1.708	80	75	Croatia
Italija	870	870	870	-	-	-	Italy
Slovačka	7.532	339	251	88	-	-	Slovakia
Albanija	28.107	28.107	-	28.107	32	21	Albania
Pakistan	75	35	-	35	-	-	Pakistan
Irak	10.673	3.867	-	3.867	9	8	Iraq
Kenija	53.906	9.562	-	9.562	410	12	Kenya
Libija	133.857	6.207	-	6.207	2	-	Libia
Alžir	35.781	10.536	-	10.536	36	32	Algiers
Etiopija	29.312	5.887	-	5.887	29	22	Ethiopia

**15-11 VRIJEDNOST GRAĐEVINSKIH RADOVA U INOZEMSTVU U 000 USD**  
VALUE OF CONSTRUCTION WORKS ABROAD IN 000 USD

	Vrijednost narudžbi, Value of contracts, 000 USD <sup>1)</sup>	Vrijednost izvršenih radova po vrstama objekata, '000 USD <sup>1)</sup> Value of construction projects put in place by type of structure, ' 000 USD <sup>1)</sup>			
		ukupno Total	visokogradnja Building	niskogradnja Civil engineering	
2010	426.320	178.166	71.089	107.077	
2011	270.796	55.803	20.876	34.927	
2012	230.576	65.634	15.187	50.447	
2013	219.931	64.381	14.156	50.225	
2014	235.244	69.217	20.364	48.853	
Njemačka	7.641	7.032	5.451	1.581	Germany
Srbija	725	725	432	293	Serbia
Crna Gora	1.140	1.135	1.135	-	Montenegro
Slovenija	717	717	247	470	Slovenia
Hrvatska	13.529	13.513	12.309	1.204	Croatia
Italija	613	613	613	-	Italy
Slovačka	5.307	239	177	62	Slovakia
Albanija	19.807	19.807	-	19.807	Albania
Pakistan	53	25	-	25	Pakistan
Irak	7.521	2.725	-	2.725	Iraq
Kenija	37.988	6.738	-	6.738	Kenya
Libija	94.331	4.374	-	4.374	Libia
Alžir	25.215	7.425	-	7.425	Algiers
Etiopija	20.657	4.149	-	4.149	Ethiopia

1) Vrijednosti su preračunate po srednjem tečaju tečajne liste Centralne banke BiH broj 256 utvrđenoj na dan 29.12.2013.(1 USD = 1,419016 KM)

1) Values are calculated at the medium exchange rates of the Central Bank of BiH No. 256 of 29 December 2013 (1 USD = 1.419016 BAM)

15-12 PROSJEČNA CIJENA ZAVRŠENIH STANOVA  
AVERAGE PRICE OF DWELLINGS COMPLETED

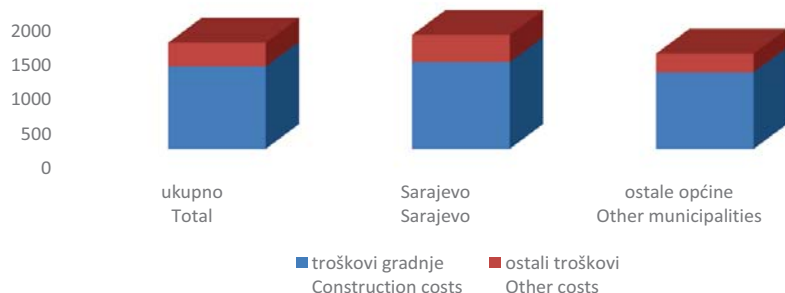
	Broj stanova Number of dwellings	Površina, m <sup>2</sup> Useful floor area, m <sup>2</sup>	Prosječna cijena 1 m <sup>2</sup> , KM Average price per 1 m <sup>2</sup> , BAM			
			ukupno Total	od ukupnog: troškovi gradnje Of that: construction costs		
				ukupno Total	udio u ukupnoj cijeni, % Share of total, %	
2010	1.037	56.396,0	1.573,4	1.213,7	77,1	
2011	1.043	57.114,0	1.499,3	1.154,2	77,0	
2012	1.148	57.855,0	1.521,4	1.180,4	77,6	
2013	793	41.725,0	1.522,0	1.176,1	77,3	
2014	666	37.015,0	1.532,6	1.191,9	77,8	
<b>Po izabranim općinama</b> By selected municipalities						
Sarajevo	386	19.957,0	1.646,8	1.254,9	76,2	Sarajevo
Ostale općine	280	17.058,0	1.375,1	1.105,0	80,3	Other municipalities

15-13 PROSJEČNA CIJENA STANOVA U GRADNJI  
AVERAGE PRICE OF DWELLINGS UNDER CONSTRUCTION

	Broj stanova Number of dwellings	Površina, m <sup>2</sup> Useful floor area, m <sup>2</sup>	Prosječna cijena 1 m <sup>2</sup> , KM Average price per 1 m <sup>2</sup> , BAM			
			ukupno Total	od ukupnog: troškovi gradnje Of that: construction costs		
				ukupno Total	udio u ukupnoj cijeni, % Share of total, %	
2010	1.084	56.743,0	1.503,8	1.154,8	76,8	
2011	1.077	53.400,0	1.450,7	1.102,4	76,0	
2012	1.372	67.111,0	1.452,3	1.157,7	79,7	
2013	725	42.613,0	1.465,6	1.143,0	78,0	
2014	577	33.938,0	1.436,4	1.113,9	77,5	
<b>Po izabranim općinama</b> By selected municipalities						
Sarajevo	206	12.530,0	1.582,1	1.209,1	76,5	Sarajevo
Ostale općine	371	21.408,0	1.355,5	1.061,1	78,2	Other municipalities

15-12.1 Prosječna cijena 1m<sup>2</sup> završenog stana u KM u 2014.

Average price of 1m<sup>2</sup> of a new dwelling in BAM in 2014



**GRAĐEVINARSTVO**  
CONSTRUCTION

**15-14 IZDATA ODOBRENJA ZA GRAĐENJE**  
BUILDING PERMITS ISSUED

	<b>Ukupno</b> <i>Total</i>	<b>Objekti visokogradnje</b> <i>Buildings</i>	<b>Objekti niskogradnje</b> <i>Civil engineering</i>	
2013	2.044	1.750	294	
2014	1.814	1.565	249	
Novogradnja	1.538	1.319	219	<i>New construction</i>
Dogradnja/Nadogradnja	186	183	3	<i>Upgrade/extension</i>
Obnavljanje starih urušenih zgrada	8	8	-	<i>Renewal of old, ruinous or abandoned buildings</i>
Prenamjena nestambenog prostora u nove stanove	14	14	-	<i>Conversion of non-residential space into new dwellings</i>
Ostale prenamjene prostora u zgradama	17	17	-	<i>Other conversion of space in buildings</i>
Ostale rekonstrukcije	51	24	27	<i>Other reconstruction</i>

**15-15 BROJ I VELIČINA STANOVA ZA KOJE SU IZDATA ODOBRENJA ZA GRAĐENJE**  
SIZE OF DWELLINGS IN BUILDINGS WITH BUILDING PERMITS

	<b>Broj stanova</b> <i>Number of dwellings</i>	<b>Korisna površina, m<sup>2</sup></b> <i>Useful floor area, sqm</i>	<b>Stanovi prema broju soba</b> <i>Dwellings by number of rooms</i>					
			<b>1-sobni</b> <i>1-room</i>	<b>2-sobni</b> <i>2-room</i>	<b>3-sobni</b> <i>3-room</i>	<b>4-sobni</b> <i>4-room</i>	<b>5+sobni</b> <i>5 or more rooms</i>	
2013	1.988	196.624	304	398	677	422	187	
2014	1.932	171.717	200	462	555	427	288	
Stanovi u novim zgradama	1.764	158.843	153	420	515	397	279	<i>Dwellings in new construction</i>
Stambene zgrade	1.747	157.228	150	419	506	395	277	<i>Residential buildings with:</i>
Sa jednim stanom	704	78.527	35	72	148	227	222	<i>One dwelling</i>
Sa dva stana	514	43.526	27	133	192	114	48	<i>Two dwellings</i>
Sa tri i više stanova	529	35.175	88	214	166	54	7	<i>Three or more dwellings</i>
Nestambene zgrade	17	1.615	3	1	9	2	2	<i>Non-residential buildings</i>
Stanovi dobijeni dogradnjom/nadogradnjom	151	10.919	37	40	35	30	9	<i>Dwellings obtained by upgrade/extension</i>
Stanovi dobijeni obnavljanjem starih urušenih zgrada	3	230	1	1	1	-	-	<i>Dwellings obtained by renewal of old, ruinous or abandoned buildings</i>
Stanovi dobijeni prenamjenom nestambenog prostora	14	725	9	1	4	-	-	<i>Dwellings obtained by conversion of non-residential space</i>

## 16. PRIJEVOZ I KOMUNIKACIJE

## TRANSPORT AND COMMUNICATIONS

### 16-0 METODOLOŠKA OBJAŠNJENJA

### NOTES ON METHODOLOGY

#### Izvori i metode prikupljanja podataka

#### Data and methods of data collection

Podaci o prijevozu, pratećim djelatnostima u prijevozu te poštanskim i telekomunikacijskim uslugama dobiveni su obradom tromjesečnih i godišnjih statističkih izvještaja, prikupljenih od poslovnih subjekata koji su prema Klasifikaciji djelatnosti registrirani u područje I i odnose se na željeznički prijevoz, ostali kopneni prijevoz (cestovni) i zračni prijevoz. Prikazani su i podaci o pratećim djelatnostima u prijevozu (rad aerodroma/zračnih luka) te poštanske i telekomunikacijske usluge.

Data on transport, supporting activities in transport and postal and telecommunication services are obtained from quarterly and annual statistical reports collected from enterprises which are registered according to the Classification of Economic Activity, Section I and relate to: railway transport, other land transport (road) and air transport. Data are also presented on supporting activities in transport (activity at airports) and postal and telecommunication services.

Podaci o cestovnom prijevozu putnika i robe odnose se na rad poslovnih subjekata koji obavljaju cestovni prijevoz putnika autobusima i cestovni prijevoz robe cestovnim teretnim vozilima.

Data on road transport of passengers and goods relate to activities of business entities that are engaged in road transport of passengers by buses and road transport of goods by road goods vehicles.

Podaci o gradskom prijevozu odnose se na rad poslovnih subjekata koji obavljaju gradski prijevoz (tramvajima, autobusima i trolejbusima) u gradskim i prigradskim naseljima.

Data on transport in urban areas include the activity of legal entities engaged in providing transport (by tramcars, buses and trolley-buses) in urban and suburban areas.

Podaci o željezničkom prijevozu putnika i robe prikupljeni su od JP Željeznice Federacije Bosne i Hercegovine.

All data relating to the railway transport are supplied by the Public Enterprise of the Federation of Bosnia and Herzegovina.

Podaci o poštanskim i telekomunikacijskim uslugama prikupljeni su od poslovnih subjekata razvrstanih u djelatnost poštanske aktivnosti i djelatnost telekomunikacija.

Data on postal traffic and communication services are collected from the classification of legal entities on postal services and telecommunication services.

Godišnji izvještaj o telekomunikacijskoj opremi, mreži i uslugama usklađen je sa zahtjevom Statistics on Communication and Information Services (COINS), odnosno preporukama EUROSTAT-a - Methodological Manual for Statistics on Telecommunication Services.

The Annual Report on Telecommunication Equipment, Network and Services is harmonised with Statistics on Communication and Information Services (COINS), or with the recommendations of Eurostat - Methodological Manual for Statistics on Telecommunication Services.

Podaci o pratećim djelatnostima u zračnom prijevozu obuhvaćaju rad aerodroma/zračnih luka: prihvata aviona/zrakoplova, putnika i robe. Obuhvaćeni su domaći i strani avioni/zrakoplovi.

Data on supporting activities in air transport relate to the activities of airports, including operating aircrafts and passengers. This includes both foreign and domestic aircrafts.

Podaci o prometnim nezgodama, poginulim i povrijeđenim osobama, preuzeti su od Kantonalnih ministarstava unutrašnjih/unutamjnih poslova.

Data on road traffic accidents, killed and injured persons are delivered by the Cantonal Ministries of Internal Affairs.

Podaci o dužini magistralnih cesta te podaci o broju mostova i tunela na magistralnim cestama prikupljeni su od Direkcije cesta Federacije BiH, a podaci o dužini regionalnih cesta te podaci o broju mostova na regionalnim cestama prikupljeni su od Direkcija cesta pri Kantonalnim ministarstvima.

Data on the length of the main road and the number of bridges and tunnels on main roads collected from the Road Directorate of the Federation of BiH, and data on the length of the regional road and the number of bridges on regional roads are gathered from the Road Directorate by the Ministry in each canton.

## **PRIJEVOZ I KOMUNIKACIJE**

### **TRANSPORT AND COMMUNICATIONS**

Federalni zavod za statistiku preuzima od Agencije za identifikacione dokumente, evidenciju i razmjenu podataka BiH originalnu bazu podataka o registriranim cestovnim motornim vozilima u obliku slogova na magnetnom mediju koju statistički obrađuje i objavljuje.

*Institute for Statistics of FB&H receives the original customs database on registered motor vehicles and trailers from the Agency for Identification Documents, Registers and Data Exchange of BiH and performs further data processing and dissemination.*

#### **Definicije**

Pod pojmom prijevoz podrazumijeva se kretanje putnika ili robe od jednog mjesta (mjesto ukrcaja/utovara) do drugog mjesta (mjesto iskrcanja/istovara) i predstavlja rad prijevoznih preduzeća/poduzeća.

#### **Definitions**

*Transport is understood as movement of passengers or goods from one place (embarking/loading place) to another place (disembarking/unloading place) and it represents the activities of transport enterprises.*

Putnik je svaka osoba koja putuje u željezničkom, cestovnom i zračnom prijevoznom sredstvu, isključujući uslužno osoblje voza, autobusa, tramvaja, aviona/zrakoplova i teretnih prijevoznih sredstava.

*Passenger is any person who travels using means of railway, road or air transport, excluding the service personnel.*

Pod robom se podrazumijeva svaka roba koja se prevozi željezničkim, cestovnim i zračnim prijevoznim sredstvima.

*Goods are any goods being transported using means of railway, road or air transport.*

Prijevoz putnika i/ili robe dijeli se na unutrašnji/unutarjni i međunarodni (s obzirom na prijelaz državne granice).

*If considered in terms of country borders, transport of passengers and/or goods is divided into inland and international.*

Unutrašnji/Unutarjni prijevoz obuhvaća prijevoz putnika i/ili robe obavljen između mjesta ukrcaja i/ili utovara i mjesta iskrcanja i/ili istovara unutar granica naše zemlje.

*Inland transport includes the transport of passengers and/or goods between the place of embarkment and/or loading and the place of disembarkment and/or unloading within the borders of the country.*

Međunarodni prijevoz obuhvaća prijevoz putnika i/ili robe između mjesta ukrcaja i/ili utovara u našoj zemlji i mjesta iskrcanja i/ili istovara u inozemstvu i obrnuto.

*International transport is the conveying of passengers and/or goods between the place of embarkment and/or loading in our country and the place of disembarkment and/or unloading abroad, or vice versa.*

Putnički i/ili tonski kilometar je jedinica mjere koja predstavlja prijevoz jednog putnika i/ili jedne tone robe na udaljenosti od jednog kilometra.

*A passenger and/or tonne kilometer is a unit of measure representing the transport of one person and/or tonne over the distance of one kilometer.*

Tranzit obuhvaća prijevoz putnika i/ili robe obavljen između mjesta ukrcaja i/ili utovara i mjesta iskrcanja i/ili istovara izvan granica naše zemlje.

*Transit includes the transport of passengers and/or goods between the place of embarkment and/or loading and the place of disembarkment and/or unloading outside the borders of the country.*

#### **Željeznički prijevoz**

Željeznički prijevoz je oblik prijevoza koji se odvija željezničkim šinama isključivo uz upotrebu/uporabu željezničkih vozila.

#### **Railway transport**

*Railway transport is a line of communication made up by rail exclusively for the use of railway vehicles.*

Željeznička pruga je dio prostora opremljen za obavljanje prijevoza.

*Line of communication is part of space equipped for the execution of transport.*



Kolosijek je par šina po kojima mogu voziti željeznička vozila.

*Track is a pair of rails over which railway vehicles can run.*

Pruga je jedan ili više susjednih kolosijeka koji čine put između dvije tačke. Gdje se dio mreže sastoji od dvije ili više glavnih pruga koje vode jedna uz drugu, tu ima onoliko pruga koliko i puteva kojima kolosijeci isključivo pripadaju.

*Line is a one or more adjacent running tracks forming a route between two points. Where a section of network comprises two or more lines running alongside one another, there are as many lines as routes to which tracks are allotted exclusively.*

Eksploataciona dužina pruge je ukupna dužina pruge za putnički prijevoz, prijevoz robe ili oboje.

*Length of operating lines is the total length of line for transport of passengers or goods, or both.*

Elektrificirana pruga je pruga s jednim ili više elektrificiranih vozniha kolosijeka.

*Electrified line is a line with one or more electrified running tracks.*

Dijelovi pruga koji se nalaze uz stanice/postaje koje su elektrificirane samo kako bi se omogućilo manevrisanje i koji nisu elektrificirani do sljedećih stanica/postaja, računaju se kao neelektrificirane pruge.

*Sections of lines adjacent to stations that are electrified only to permit shunting and not electrified as far as the next stations are to be counted as non-electrified lines.*

Željeznička vozila su pokretna vozna sredstva isključivo šinska, koja se kreću ili svojom vlastitom snagom (vučna vozila) ili koja vuče drugo prijevozno sredstvo (putnički vagoni, priključni vagoni, službeni vagoni, teretni vagoni).

*Railway vehicles are mobile equipment running exclusively on rails, moving either under its own power (tractive vehicles) or hauled by another vehicle (coaches, railcar trailers, vans and wagons).*

Vučno vozilo je prijevozno sredstvo opremljeno sa pogonskim uređajem i motorom, ili samo motorom, namijenjeno jedino za vuču drugih vozila ("lokomotiva") ili i za vuču drugih vozila i za prijevoz putnika i robe ("motorna vozila").

*Tractive vehicle is a vehicle equipped with prime mover and motor, or with motor only, intended solely for hauling other vehicles (a "locomotive") or for both hauling other vehicles and for the carriage of passengers and/or goods (a "railcar").*

Lokomotiva je vučno željezničko vozilo sa snagom od 110 kW i više na vučnoj kuki opremljeno s pogonskim uređajem i motorom ili samo motorom, isključivo korišteno za vuču željezničkih vozila.

*Locomotive is a tractive railway vehicle with the power of 110 kW and above at the draw hook equipped with prime mover and motor or with motor only used for hauling railway vehicles.*

Električna lokomotiva je lokomotiva s jednim električnim motorom ili s više njih koja dobiva struju primarno od nadzemnog kontaktnog voda ili šina za napajanje strujom ili od akumulatora koje nosi lokomotiva.

*Electric locomotive is a locomotive with one or more electric motors, deriving current primarily from overhead wires or conductor rails or from accumulators carried on the locomotive.*

Dizelska lokomotiva je lokomotiva čiji je glavni izvor snage dizelski motor, bez obzira na vrstu prijenosa.

*Diesel locomotive is a locomotive, the main source of power of which is a diesel engine, irrespective of the type of transmission installed.*

Motorni vagon (motorna garnitura) je željezničko vozilo (vagon) s motorom namijenjeno za prijevoz putnika ili robe željeznicom.

*Railcar is a tractive railway vehicle with motor constructed for the conveyance of passengers or goods by rail.*

Putnički vagon je željezničko vozilo za prijevoz putnika koje nije motorno vozilo ili priključno vozilo.

*Coach is a passenger railway vehicle other than a railcar or a railcar trailer.*

Broj sjedala i ležaja je broj sjedala i ležajeva raspoloživih u putničkom vozilu, kad obavlja uslugu za koju je namijenjeno.

*Number of seats and berths is the number of seats and berths available in a passenger vehicle when performing the service for which it was intended.*

## PRIJEVOZ I KOMUNIKACIJE

### TRANSPORT AND COMMUNICATIONS

Teretni vagon je željezničko prijevozno sredstvo namijenjeno za prijevoz tereta.

*Wagon is a railway vehicle normally intended for the transport of goods.*

Vagoni koji ne pripadaju željezničkom preduzeću/poduzeću, ali su mu na raspolaganju za vožnju pod određenim uslovima/uvjetima, zajedno s vagonima koje je željezničko preduzeće/poduzeće iznajmilo trećim osobama su vagoni u privatnom vlasništvu.

*Wagons not belonging to a railway body, but are at its disposal and authorized to run for it under specified conditions, or wagons hired out by a railway body to third parties are privately-owned wagons.*

Voz/Vlak-kilometar je jedinica mjere koja predstavlja kretanje voza/vlaka na udaljenosti od jednog kilometra. Posmatra se udaljenost koja je stvarno prijeđena.

*Train-kilometre is a unit of measurement representing the movement of a train over one kilometre. The distance to be covered is the distance that was actually crossed.*

Vučni vozni kilometar je jedinica mjere koja predstavlja svako kretanje vučnog vozila na udaljenosti od jednog kilometra. Uključeno je kretanje samoga vučnog vozila. Manevarska su kretanja isključena.

*Tractive vehicle-kilometre is a unit of measure representing any movement of an active tractive vehicle over a distance of one kilometre. Tractive vehicles running light are included. Shunting movements are excluded.*

Vučeni bruto-tonski kilometar je jedinica mjere koja predstavlja kretanje na udaljenosti od jednog kilometra jedne tone vučenog vozila (i motornog vozila) i sadržaja. Uključena je masa motornog vozila, dok je masa lokomotive isključena. Isključeni su manevriranje i druga slična kretanja.

*Gross tonne-kilometre hauled is a unit of measure representing the movement over a distance of one kilometre per tonne of hauled vehicles (and railcars) and contents. The weight of railcars is included, whereas the weight of locomotives is excluded. Shunting and other similar movements are excluded.*

### Cestovni prijevoz

### Road transport

Cesta je saobraćajnica/prometnica namijenjena kretanju cestovnih vozila na čvrstoj podlozi, osim šina ili pista za avione/zrakoplove, otvorena za javni promet, u prvom redu namijenjena za kretanje cestovnih motornih vozila na točkovima.

*Road is a line of communication (travelled way) using a stabilised base other than rails or air strips open to public traffic, primarily for the use of road motor vehicles running on their own wheels.*

Autocesta je posebno projektovana i izgrađena cestovna saobraćajnica/prometnica sa zaštitnim pojasom u sredini, namijenjena za promet motornih vozila koja:

*Motorway is a road, specially designed and built for motor traffic, which does not serve properties bordering on it, and which:*

- ima posebne kolovozne trake za oba smjera kretanja odvojene uskim i dugim razdjelnim pojasom
- ne ukršta se u istom nivou sa drugom cestom, željezničkom ili tramvajskom prugom
- posebno je označena kao autocesta i rezervisana/ rezervirana je za promet određenih kategorija cestovnih motornih vozila.

- Is provided with separate carriageways for traffic in two directions, separated from each other, either by a dividing strip, or exceptionally by other means
- Has no crossings at the same level with any road, railway or tramway track
- Is especially sign-posted as a motorway and is reserved for specific categories of road motor vehicles.

Od 2009. godine u ukupnu dužinu cesta uključene su i autoceste.

*Since 2009 the total length of roads included motorways.*

Magistralna cesta je javna cesta koja povezuje cjelokupan ili veći dio prostora države Bosne i Hercegovine, Federacije BiH i integrira ga u evropsku/europsku mrežu cesta, a čine međusobnu zavisnu/ovisnu prometnu mrežu.

*Main road is a public road that connects the whole or most of the space of Bosnia and Herzegovina, the Federation of BiH and integrates with the network of European roads thus creating an interdependent network of traffic.*

Regionalna cesta je javna cesta koja povezuje naselje i lokalitete unutar jednog ili više kantona, integrira cjelokupni prostor kantona i čine međusobno zavisnu/ovisnu prometnu mrežu jednog ili više kantona priključenih na mrežu magistralnih cesta.

*Regional road is a public road that connects the village and locality within one or more of cantons, integrates the whole space of cantons that create an interdependent network of traffic of one or more cantons connected with the European main road network.*

E-cesta je međunarodna mreža E-cesta uspostavljena Evropskim/Europskim sporazumom o glavnim cestama za međunarodni prijevoz u Ženevi 15. novembra/studenog 1975. godine i njegovim amandmanima.

*E-road is an international "E" network consisting of a system of reference roads as determined by the European Agreement on Main International Arteries in Geneva on 15 November 1975 and by its Amendments.*

Gradski cestovni prijevoz je prijevoz koji se obavlja po gradskim cestama i tramvajskim prugama.

*Urban road transport is a transport carried out on urban roads or tramrails.*

Broj sjedala u autobusima, trolejbusima i tramvajima uključujući vozačevo je broj sjedala koja su na raspolaganju u prijevoznom sredstvu kada ono obavlja prijevoz za koji je u prvom redu namijenjeno.

*Number of seats including the driver's is the number of seats available in the vehicle when it is performing the service for which it was primarily intended.*

Cestovno motorno prijevozno sredstvo je cestovno prijevozno sredstvo opremljeno pogonskim motorom koji je njegovo jedino sredstvo pokretanja, obično se koristi za prijevoz osoba ili robe ili za vuču vozila koja se koriste za prijevoz osoba ili roba.

*Road motor vehicle is a road vehicle fitted with an engine that represents its only means of propulsion, and is normally used for carrying persons or goods or for hauling vehicles used for carrying persons or goods on the road.*

Putničko cestovno motorno prijevozno sredstvo je prijevozno sredstvo namijenjeno u prvom redu za prijevoz jedne ili više osoba.

*Passenger road motor vehicle is a vehicle, exclusively designed to transport one or more persons.*

Putničko vozilo je putničko prijevozno sredstvo, namijenjeno za prijevoz putnika i nema više od devet sjedećih mjesta (uključujući vozačevo).

*Passenger car is a road motor vehicle, other than a motorcycle, intended for the carrying passengers and designed to seat no more than nine persons (including the driver).*

Autobus je cestovno motorno prijevozno sredstvo namijenjeno prijevozu putnika s više od 9 sjedećih mjesta (uključujući vozačevo sjedalo). Statistika također uključuje minibusse namijenjene prijevozu putnika s više od 9 sjedećih mjesta (uključujući vozačevo)

*Motor-coach or bus is a passenger road motor vehicle designed to seat more than nine persons (including the driver). Statistics also include mini-buses designed to seat more than 9 persons (including the driver).*

Trolejbus je cestovno prijevozno sredstvo namijenjeno prijevozu putnika s više od 9 sjedećih mjesta (uključujući vozačevo) povezano s električnim vodičima.

*Trolleybus is a passenger road vehicle designed to seat more than nine persons (including the driver), which is connected to electric conductors and which is not rail-borne.*

Tramvaj je prijevozno sredstvo namijenjeno prijevozu putnika s više od 9 sjedećih mjesta (uključujući vozačevo) koje se kreće po tračnicama, povezano s električnim vodičima ili koje pokreće dizelski motor.

*Tram (streetcar) is a passenger road vehicle designed to seat more than nine persons (including the driver), which is connected to electric conductors or powered by diesel engine and which is rail-borne.*

Motocikl je prijevozno sredstvo na dva točka s bočnom prikolicom ili bez nje, uključujući motorni skuter ili cestovno prijevozno sredstvo kojemu masa vozila ne prelazi 400 kg. Uključena su i sva vozila sa zapreminom od 50 ccm i više, kao i vozila ispod 50 ccm koja ne odgovaraju definiciji mopeda.

*Motorcycle is a two-wheeled road motor vehicle with or without a side-car, including a motor scooter, or a three-wheeled road motor vehicle not exceeding 400 kg of unladen weight. All such vehicles with a cylinder capacity of 50 cc or over are included, as are those under 50 cc which do not correspond with the definition of moped.*

Teretno cestovno motorno prijevozno sredstvo je prijevozno sredstvo namijenjeno za prijevoz robe (kamion) ili bilo koja kombinacija cestovnih vozila namijenjenih za prijevoz robe (tj. kamion s prikolicom ili prikolicama, i cestovni tegljač s poluprikolicom i s prikolicom ili bez nje).

*Goods road motor vehicle is any single road motor vehicle designed to carry goods (lorry), or any coupled combination of road vehicles designed to carry goods, (i.e. lorry with trailer(s), or road tractor with semi-trailer and with or without trailer).*

## PRIJEVOZ I KOMUNIKACIJE

### TRANSPORT AND COMMUNICATIONS

Kamion je cestovno motorno prijevozno sredstvo namijenjeno, u prvom redu, za prijevoz robe.

*Lorry is a rigid road motor vehicle designed, exclusively or primarily, to carry goods.*

Cestovni tegljač je cestovno prijevozno sredstvo namijenjeno, u prvom redu, za vuču drugih cestovnih vozila koja nemaju vlastiti pogon (uglavnom poluprikolice).

*Road tractor is a road motor vehicle designed, exclusively or primarily, to haul other road vehicles which are not power-driven (mainly semi-trailers).*

Broj registriranih cestovnih motornih vozila podrazumijeva ukupan broj motornih vozila sa dozvolom za prometovanje u referentnom periodu. Ukupan broj registriranih cestovnih motornih vozila uključuje: prvu registraciju, nove registracije, pre-registracije i produženje registracije.

*Stock is the number of registered road motor vehicles that are in use at a given time (have a licence number). Total number of registered road motor vehicles include: first registration, new registration, re-registration and second-hand or used-car sale.*

Prva registracija uključuje sva vozila prvi put registrirana u zemlji (nova vozila, također i uvezena polovna vozila koja se prvi put registriraju u zemlji).

*First registration includes all vehicles registered for the first time in the country. Imported second-hand vehicles are included.*

Nove registracije uključuju prvi put registrirana nova vozila u referentnom periodu. Uvezena polovna vozila nisu uključena.

*New registration include first-time registrations of new vehicles. Imported second-hand vehicles are not included.*

Prometna nezgoda sa nastradalom osobom je svaka saobraćajna/prometna nesreća/nezgoda koja uključuje najmanje jedno vozilo koje se kreće po javnoj ili privatnoj cesti na kojoj je dozvoljen javni pristup, a čija je posljedica najmanje jedna ozlijeđena ili poginula osoba.

*Injury accident is any accident involving at least one road vehicle in motion on a public road or private road to which the public has right of access, resulting in at least one injured or killed person.*

Poginula osoba - Svaka osoba poginula odmah ili umrla unutar 30 dana zbog povrede zadobivene u prometnoj nezgodi.

*Person killed - Any person killed immediately or dying within 30 days as a result of an injury accident.*

Ozlijeđena osoba - Svaka osoba koja je preživjela ali koja je zadobila ozljedu zbog nesreće/nezgode i kojoj je potrebno medicinsko liječenje.

*Person injured - Any person not killed, but who sustained an injury as result of an injury accident, usually in need of a medical treatment.*

Mostovi su građevine za prelaz preko prirodnih (rijeka, jezero, more, doline) ili umjetnih (cesta, željeznica, kanal i sl.) zapreka, tako da prolaz ispod njih bude slobodan.

*Bridges are constructions for crossing over natural (river, lake, sea, valley) or artificial (roads, railway, canal, etc.) barriers, so that the passage below is free.*

#### Zračni prijevoz

#### Air transport

Promet aviona/zrakoplova na aerodromima/u zračnim lukama obuhvata broj operacija slijetanja i polijetanja na posmatranim aerodromima/zračnim lukama domaćih i stranih aviona/zrakoplova. Odnosi se samo na usluge komercijalnih letova.

*Aircraft traffic in airports includes number of operations of landing and taking off from domestic and foreign aircraft in observed airports. It refers only to services of commercial flights.*

Promet putnika na aerodromima/u zračnim lukama obuhvata broj putnika prispijelih na posmatrane aerodrome/zračne luke i otpremljene domaćim i stranim avionima/zrakoplovima. Obuhvaćeni su putnici i teret čija zračna putovanja počinju ili završavaju na aerodromu/u zračnoj luci koja izvještava. Isključeni su putnici u tranzitu.

*Traffic of passengers in airports includes number of passenger arrivals and departures by domestic and foreign aircraft in observed airports. It includes passengers and freight that begins or finishes the air journey at the reporting airport. Passengers in transit are excluded.*

Promet tereta na aerodromima/u zračnim lukama obuhvata količinu tereta prispjelu na posmatrane aerodrome/zračne luke i otpremljenu domaćim i stranim avionima/zrakoplovima. Odnosi se samo na robne i poštanske pošiljke, a isključuje prtljag putnika.

*Freight traffic in airports includes quantity of freight arrived and departed by domestic and foreign aircraft in observed airports. It refers only to shipments of goods and mail, while passengers' luggage is excluded.*

#### **Pošta i telekomunikacije**

#### **Post and telecommunication**

Pismonosne i paketne pošiljke obuhvaćaju broj pismonosnih pošiljaka prispjelih u unutrašnjem/unutarnjem prometu i prispjelih i otpremljenih u međunarodnom prometu.

*Letter and parcel postal services include the number of letters arrived in domestic traffic, as well as those arrived and sent in international traffic.*

Pismonosna pošiljka jest vrsta pošiljke u poštanskom prometu u koju ubrajamo obična pisma, dopisnice, tiskovine, preporučene pismonosne pošiljke i pisma s označenom vrijednošću.

*Postal letter is a type of item in the postal traffic, which includes letters, postcards, blanks, registered mail and insured letters.*

Pošiljka ubrzane pošte (EMS) je posebna poštanska usluga koja korisnicima omogućuje najbrži prijenos pismonosnih i paketnih pošiljaka.

*Express Mail Service (EMS) is a special postal service providing to users the fastest transfer of letters and parcels.*

Telekomunikacijska usluga jest usluga prijenosa, slanje ili primanje znakova, signala, pisanog teksta, slika, govora i zvukova ili priopćenja bilo koje prirode koja se pruža žičanim, svjetlosnim, bežičnim ili drugim elektromagnetskim sistemom/sustavom uključujući omogućavanje upotrebe/uporabe tih sistema/sustava kao cjeline ili djelomično davanjem u najam, prodajom ili na drugi način.

*Telecommunication service is the service of transfer, transmission or reception of signs, written text, pictures, speech, sounds or releases of any kind rendered through wire, light, wireless or other electromagnetic systems, including the possibility of using those systems either as a whole or in part, through renting, sale or in some other way.*

Nepokretna mreža jest telekomunikacijska mreža kod koje je međusobna povezanost svih elemenata ostvarena žičano.

*Immobile network is a telecommunication network in which all elements are connected by using wires.*

Pokretna mreža jest telekomunikacijska mreža kod koje je međusobna povezanost nekih elemenata ostvarena bežično te se time omogućuje uspostavljanje veza i u uvjetima fizičkoga kretanja korisnika usluga te mreže.

*Mobile network is a telecommunication network in which some elements are not connected by using wires. In that manner, a connection is possible even when users are physically moving.*

SMS poruke (Short Message Service) jesu kratke tekstualne poruke.

*SMS (Short Message Service) messages are short text messages.*

16 - 1 PRIJEVOZ PUTNIKA I ROBE  
TRANSPORT OF PASSENGERS AND GOODS

	Željeznički prijevoz <i>Railway transport</i>		Cestovni prijevoz <i>Road transport</i>		Zračni prijevoz <i>Air transport</i>
	prevezeni putnici, <i>Passengers carried,</i> 000	prevezena roba, <i>Goods carried,</i> 000 t	prevezeni putnici, <i>Passengers carried,</i> 000	prevezena roba, <i>Goods carried,</i> 000 t	prevezeni putnici, <i>Passengers carried,</i> 000
2010	496	7.795	20.693	3.286	138
2011	504	9.033	20.595	3.540	129
2012	525	8.184	21.903	4.418	56
2013	416	8.168	20.008	4.164	32
2014	355	8.497	12.005	4.686	36

16 - 2 PUTNIČKI I TONSKI KILOMETRI  
PASSENGER-KILOMETRES AND TONNE-KILOMETRES

	Željeznički prijevoz, mil. <i>Railway transport, mln</i>		Cestovni prijevoz, mil. <i>Road transport, mln</i>		Zračni prijevoz, mil <i>Air transport, mln</i>
	putnički kilometri <i>Passenger-kilometres</i>	tonski kilometri <i>Tonne-kilometres</i>	putnički kilometri <i>Passenger-kilometres</i>	tonski kilometri <i>Tonne-kilometres</i>	putnički kilometri <i>Passenger-kilometres</i>
2010	34	845	1.364	1.370	192
2011	33	873	1.434	1.396	161
2012	35	734	1.328	1.448	65
2013	25	787	1.279	1.638	22
2014	22	885	1.227	2.050	30

16 - 3 STRUKTURA PRIJEVOZA PUTNIKA I ROBE PO VRSTAMA PRIJEVOZA  
STRUCTURE OF TRANSPORT OF PASSENGERS AND GOODS BY TYPE OF TRANSPORT

	Željeznički prijevoz <i>Railway transport</i>		Cestovni prijevoz <i>Road transport</i>		Zračni prijevoz <i>Air transport</i>
	prijevoz putnika <i>Transport of passengers</i>	prijevoz robe <i>Transport of goods</i>	prijevoz putnika <i>Transport of passengers</i>	prijevoz robe <i>Transport of goods</i>	prijevoz putnika <i>Transport of passengers</i>
2010	2,3	70,3	97,0	29,7	0,7
2011	2,4	71,8	97,0	28,2	0,6
2012	2,3	64,9	97,4	35,1	0,3
2013	2,0	66,2	97,8	33,8	0,2
2014	2,9	64,5	96,8	35,5	0,3

16 - 4 ŽELJEZNIČKA INFRASTRUKTURA  
RAILWAY INFRASTRUCTURE

	Dužina pruga, km <i>Length of lines, km</i>				Željezničke stanice <i>Railway stations</i>
	ukupno <i>Total</i>	jednokolosječne <i>Single track</i>		dvokolosječne, elektrificirano <i>Double track, electrified lines</i>	
		svega <i>Total</i>	elektrificirano <i>Electrified lines</i>		
2010	601	533	372	68	59
2011	601	533	372	68	59
2012	601	533	372	68	59
2013	601	533	372	68	59
2014	601	533	372	68	59

16 - 5 ŽELJEZNIČKA PRIJEVOZNA SREDSTVA  
RAILWAY TRANSPORT EQUIPMENT

	Lokomotive <i>Locomotives</i>			Motorni vagoni (garniture) <i>Railcars (seats)</i>		Putnički vagoni <i>Coachs</i>		Teretni vagoni <i>Wagons</i>	
	ukupno <i>Total</i>	električne <i>Electric</i>	dizel <i>Diesel</i>	broj <i>Number</i>	putnička mjesta <i>Passenger seats</i>	broj <i>Number</i>	putnička mjesta <i>Passenger seats</i>	broj <i>Number</i>	tone nosivosti <i>Capacity, tonnes</i>
2010	97	42	55	12	560	35	1.663	2.144 *	110.152 *
2011	97	42	55	21	1.095	35	1.663	2.152 *	110.617 *
2012	97	42	55	25	1.271	27	1.339	2.129 *	110.425 *
2013	97	42	55	25	1.271	27	1.339	2.129	110.425
2014	97	42	55	25	1.271	27	1.339	2.129	110.425

16 - 6 RAD PRIJEVOZNIH SREDSTAVA U ŽELJEZNIČKOM PRIJEVOZU  
USAGE OF RAILWAY VEHICLES

	Ukupno <i>Total</i>			Električna vuča <i>Electric</i>			Dizelska vuča <i>Diesel</i>			
	2012	2013	2014	2012	2013	2014	2012	2013	2014	
Vučni vozni kilometri, ukupno 000	3.204	2.738	2.952	2.360	2.358	2.478	844	380	474	<i>Tractive vehicle-kilometres, total 000</i>
voz-kilometri, svega	2.649	2.171	2.324	1.989	1.916	1.980	660	255	344	<i>Train-kilometres, all</i>
putnički prijevoz	1.604	1.000	1.045	1.301	996	1.038	303	4	7	<i>Passenger transport</i>
teretni prijevoz	1.045	1.171	1.279	688	920	942	357	251	337	<i>Freight transport</i>
Vučeni bruto-tonski kilometri, ukupno mil.	1.353	1.402	1.568	1.000	1.184	1.245	353	218	323	<i>Gross tonne-kilometres hauled, total mln</i>
putnički prijevoz	189	123	128	172	123	128	17	-	-	<i>Passenger transport</i>
teretni prijevoz	1.164	1.279	1.440	828	1.061	1.117	336	218	323	<i>Freight transport</i>

16 - 7 PRIJEVOZ PUTNIKA U ŽELJEZNIČKOM PRIJEVOZU  
PASSENGERS IN RAILWAY TRANSPORT

	Prevezeni putnici, 000 <i>Passengers carried, 000</i>					Putnički kilometri, 000 <i>Passenger-kilometres, 000</i>					
	2010	2011	2012	2013	2014	2010	2011	2012	2013	2014	
<b>Prijevoz putnika, ukupno</b>	496	504	525	416	355	33.921	33.311	34.681	25.032	22.291	<b>Transport of passengers, total</b>
unutrašnji/unutamji međugr. prijevoz	438	458	476	401	349	27.872	28.123	29.082	23.103	21.512	National interurban transport
prijevoz, svega	58	46	49	15	6	6.049	5.188	5.599	1.929	779	International transport, total
otputovali u inozemstvo	25	23	24	8	2	3.436	3.089	3.221	1.082	245	Departures
prispjeli iz inozemstva	33	23	25	7	4	2.613	2.099	2.378	847	534	Arrivals

16 - 8 PRIJEVOZ ROBE U ŽELJEZNIČKOM PRIJEVOZU  
GOODS IN RAILWAY TRANSPORT

	Prevezena roba, 000 t <i>Goods carried, 000 t</i>					Tonski kilometri, mil. <i>Tonne-kilometres, mln</i>					
	2010	2011	2012	2013	2014	2010	2011	2012	2013	2014	
<b>Prijevoz robe, ukupno</b>	7.795	9.033	8.184	8.168	8.497	845	873	734	787	885	<b>Transport of goods, total</b>
unutrašnji/unutamji prijevoz	4.543	5.628	5.436	5.291	5.387	177	188	262	241	236	National transport
izvoz	1.175	1.183	1.027	1.057	1.136	189	180	165	180	186	Export
uvoz	2.058	2.203	1.720	1.812	1.951	473	502	307	364	455	Import
tranzit	19	19	1	8	23	6	3	0	2	8	Transit

16 - 9 NEZGODE, POGINULE I TEŠKO POVRIJEĐENE OSOBE U ŽELJEZNIČKOM PRIJEVOZU  
ACCIDENTS AND VICTIMS IN RAILWAY TRANSPORT

	Broj nezgoda <i>Accidents</i>				Poginule osobe <i>Killed</i>				Teško povrijeđene osobe <i>Injured persons</i>				
	2011	2012	2013	2014	2011	2012	2013	2014	2011	2012	2013	2014	
<b>Ukupno</b>	37	44	15	27	8	6	6	6	3	5	2	4	<b>Total</b>
iskliznuća	-	-	2	1	-	-	-	-	-	-	-	-	Derailments
nesreće na putnim prijelazima u nivou	13	10	5	10	4	2	-	1	2	-	-	-	Accidents involving level crossing
nesreće s osobama stradalima od naleta voza u kretanju	8	6	6	9	4	4	6	5	1	2	-	3	Accidents to persons caused by rolling stock in mot.
nesreća uzrokovana vatrom u vozu	4	1	-	-	-	-	-	-	-	-	-	-	Fires in rolling stock
ostalo	12	27	2	7	-	-	-	-	-	3	2	1	Other



16 - 10 CESTE  
ROADS

	Ceste, km Roads, km						Od ukupnog E-cesta Out of total E-roads	Tuneli Tunnels
	ukupno <sup>1)</sup> Total <sup>1)</sup>	autocesta Motorway	magistralne Main		regionalne Regional			
			asfalt Asphalt	makadam Macadam	asfalt Asphalt	makadam Macadam		
2010	4.612	35	1.960	77	1.970	570	596	53
2011	4.552	35	1.900	77	1.987	553	547	56
2012	4.559	48	1.900	77	1.988	546	547	56
2013	4.567	50	1.900	77	1.990	550	547	58
2014	4.707	92	1.900	77	2.088	550	547	81

1) Vidi metodološke napomene/ See notes on methodology

Izvor podataka: Direkcija cesta Federacije BiH i Direkcija cesta pri kantonalnim ministarstvima.

Source of data: Directorate of Roads of FBiH and Directorate of Roads at the cantonal level.

16 - 11 MOSTOVI  
BRIDGES

	Ukupno Total	Na autocestama On motorways	Na magistralnim cestama On main roads			Na regionalnim cestama On regional roads		
			dužine 5-10 m Lengths 5-10 m	dužine 10-30 m Lengths 10-30 m	30+	dužine 5-10 m Lengths 5-10 m	dužine 10-30 m Lengths 10-30 m	30+
			2010	619	-	27	247	167
2011	620	-	32	242	169	76	73	28
2012	843 <sup>1)</sup>	66	33	248	173	128	140	55
2013	850 <sup>1)</sup>	67	30	260	174	127	137	55
2014	930	147	30	260	174	127	137	55

1) Od 2012. uključeni podaci o broju mostova na autocestama

The number of bridges on motorways has been included since 2012

Izvor podataka: Direkcija cesta Federacije BiH i Direkcija cesta pri kantonalnim ministarstvima.

Source: Directorate of Roads of FBiH and Directorate of Roads at the cantonal level.

16 - 12 REGISTRIRANA CESTOVNA VOZILA NA MOTORNI POGON<sup>1)</sup>  
ROAD MOTOR VEHICLES REGISTRATION<sup>1)</sup>

	Ukupno Total	Putnička vozila Passenger cars	Autobusi Buses	Teretna vozila Freight vehicles	Motocikli Motorcycles	Kombinirana Light vans	Ostalo Other
2010	520.370	447.051	2.552	59.190	7.333	1.496	2.748
2011	524.120	450.700	2.475	59.653	6.978	1.527	2.787
2012	538.836	465.757	2.510	59.262	7.003	1.783	2.521
2013	554.823	482.344	2.512	59.022	6.643	1.718	2.584
2014	570.452	499.577	2.623	57.901	6.170	1.732	2.449

1) Vidi metodološke napomene/ See notes on methodology

Izvor podataka: Agencija za identifikacijska dokumenta, evidenciju i razmjenu podataka BiH

Source: The Agency for Identification Documents, Records and Data Exchange of BiH

16-13 PRVI PUT REGISTRIRANA VOZILA NA MOTORNI POGON  
MOTOR VEHICLES - REGISTERED FOR THE FIRST TIME

	Ukupno <i>Total</i>	Putnička vozila <i>Passenger cars</i>	Autobusi <i>Buses</i>	Teretna vozila <i>Freight vehicles</i>	Motocikli <i>Motorcycles</i>	Kombinirana <i>Light vans</i>	Ostalo <i>Other</i>
2010	31.228	22.907	109	4.691	2.614	31	876
2011	38.017	30.382	128	4.173	2.189	210	935
2012	39.461	33.369	157	3.353	1.583	230	769
2013	43.257	36.454	152	4.416	1.256	171	808
2014	47.351	40.817	229	4.726	1.026	166	387

<sup>1)</sup> Vidi metodološke napomene! See notes on methodology

Izvor podataka: Agencija za identifikacijska dokumenta, evidenciju i razmjenu podataka BiH

Source: Agency for Identification Documents Registers and Data Exchange of BiH

16-14 PROMETNE NEZGODE NA CESTAMA  
ROAD TRAFFIC ACCIDENTS

	Prometne nezgode <i>Traffic accidents</i>		Poginuli i ozlijeđeni <i>Killed and injured persons</i>		
	ukupno <i>Total</i>	s materijalnom štetom <i>Damage</i>	ukupno <i>Total</i>	poginulo <i>Killed</i>	ozlijeđeno <i>Injured</i>
2010	28.486	23.341	7.003	208	6.795
2011	27.951	23.232	6.752	179	6.573
2012	25.834	21.436	6.330	155	6.175
2013	26.698	21.985	6.821	184	6.637
2014	27.578	22.858	7.059	159	6.900

16 - 15 POGINULE I OZLIJEĐENE OSOBE PREMA STAROSTI  
KILLED AND INJURED PERSONS BY AGE

	Poginuli <i>Killed</i>					Ozlijeđeni <i>Injured</i>					
	2010	2011	2012	2013	2014	2010	2011	2012	2013	2014	
<b>Ukupno</b>	<b>208</b>	<b>179</b>	<b>155</b>	<b>184</b>	<b>159</b>	<b>6.795</b>	<b>6.573</b>	<b>6.175</b>	<b>6.637</b>	<b>6.900</b>	<b>Total</b>
ispod 6 godina	9	1	2	4	-	159	140	117	123	135	<i>under 6 years of age</i>
6 - 9	2	1	-	-	-	206	181	150	154	171	6 - 9
10 - 14	5	3	1	2	3	320	284	251	240	239	10 - 14
15 - 17	5	6	4	6	4	295	306	314	351	257	15 - 17
18 - 20	21	16	12	18	10	802	700	765	663	751	18 - 20
21 - 24	29	19	22	24	20	1.221	1.053	1.077	1.061	970	21 - 24
25 - 64	118	92	87	103	96	3.400	3.495	3.120	3.583	3.798	25 - 64
65 +	19	41	27	27	25	359	368	317	420	422	65 +
nepoznato	-	-	-	-	1	33	46	64	42	157	<i>Unknown</i>

16 - 16 PROMETNE NEZGODE, POGINULE I OZLIJEĐENE OSOBE, PO MJESECIMA  
ROAD TRAFFIC ACCIDENTS, KILLED AND INJURED PERSONS, BY MONTHS

	Prometne nezgode <i>Traffic accidents</i>					Poginuli <i>Killed</i>					Ozlijeđeni <i>Injured</i>				
	2010	2011	2012	2013	2014	2010	2011	2012	2013	2014	2010	2011	2012	2013	2014
<b>Ukupno</b>	<b>28.486</b>	<b>27.951</b>	<b>25.834</b>	<b>26.698</b>	<b>27.578</b>	<b>208</b>	<b>179</b>	<b>155</b>	<b>184</b>	<b>159</b>	<b>6.795</b>	<b>6.573</b>	<b>6.175</b>	<b>6.637</b>	<b>6.900</b>
I	2.195	2.206	2.181	2.143	1.988	16	11	14	12	12	400	522	478	456	465
II	2.139	2.055	2.402	1.869	1.609	10	10	5	7	12	424	404	288	406	367
III	2.044	1.994	1.899	1.815	1.984	8	13	12	10	15	463	385	366	396	433
IV	2.106	2.158	1.945	2.221	2.081	16	13	13	16	7	514	561	466	571	526
V	2.300	2.197	2.037	2.174	2.302	15	11	16	13	14	608	535	492	562	581
VI	2.378	2.399	2.129	2.254	2.398	12	13	20	17	16	627	594	608	586	641
VII	2.537	2.795	2.290	2.252	2.475	32	16	11	17	9	654	799	684	589	659
VIII	2.603	2.503	2.421	2.805	2.700	30	23	10	19	19	662	591	707	836	748
IX	2.462	2.516	2.228	2.322	2.413	21	20	12	19	13	588	658	649	605	615
X	2.684	2.478	2.329	2.242	2.645	17	18	15	18	19	698	559	581	553	675
XI	2.518	2.276	1.992	2.192	2.232	14	11	18	18	7	613	531	465	579	552
XII	2.520	2.374	1.981	2.409	2.751	17	20	9	18	16	544	434	391	498	638

Izvor podataka: Kantonalna ministarstva unutrašnjih/unutarnjih poslova  
Source: Cantonal Ministries of Internal Affairs

16 - 17 PROMETNE NEZGODE, POGINULE I OZLIJEĐENE OSOBE PO DANU U SEDMICI/TJEDNU  
ROAD TRAFFIC ACCIDENTS, KILLED AND INJURED PERSONS BY DAYS

	Prometne nezgode <i>Traffic accidents</i>					Poginuli <i>Killed</i>					Ozlijeđeni <i>Injured</i>				
	2010	2011	2012	2013	2014	2010	2011	2012	2013	2014	2010	2011	2012	2013	2014
<b>Ukupno</b> <i>Total</i>	<b>28.486</b>	<b>27.951</b>	<b>25.834</b>	<b>26.698</b>	<b>27.578</b>	<b>208</b>	<b>179</b>	<b>155</b>	<b>184</b>	<b>159</b>	<b>6.795</b>	<b>6.573</b>	<b>6.175</b>	<b>6.637</b>	<b>6.900</b>
<b>ponedeljak- četvrtak</b> <i>Monday- Thursday</i>	15.499	15.462	15.130	15.221	15.663	111	80	81	78	68	3.381	3.282	3.282	3.471	3.614
<b>petak</b> <i>Friday</i>	4.702	4.876	4.055	4.411	4.670	31	22	23	28	27	1.122	1.096	984	1.170	1.120
<b>subota</b> <i>Saturday</i>	4.326	4.338	3.760	3.870	4.092	31	41	31	46	39	1.268	1.171	991	1.039	1.169
<b>nedjelja</b> <i>Sunday</i>	3.959	3.275	2.889	3.196	3.153	35	36	20	32	25	1.024	1.024	918	957	997

16 - 18 JAVNI PUTNIČKI CESTOVNI PRIJEVOZ  
PUBLIC PASSENGER TRANSPORT

	Broj autobusa Number of buses			Broj sjedala Number of seats	Prosječan broj sjedala Average number of seats	Broj putničkih mjesta Number of passenger spots	Snaga, KW Power, KW
	Ukupno Total	do 32 sjedala Under 32 seats	preko 32 sjedala Over 32 seats				
2010	932	113	819	43.530	46,7	50.629	197.826
2011	954	138	816	44.557	46,7	51.505	204.810
2012	938	146	792	43.034	45,9	48.939	200.473
2013	961	158	803	44.621	46,4	51.149	205.873
2014	979	163	816	45.292	46,3	52.264	214.781

16 - 19 PRIJEVOZ PUTNIKA U JAVNOM CESTOVNOM PRIJEVOZU PREMA UDALJENOSTI  
TRANSPORT OF PASSENGERS IN PUBLIC TRANSPORT BY DISTANCE

	Prevezeni putnici, 000 Passengers carried, 000						Putnički kilometri, 000 Passenger-kilometres, 000					
	Ukupno Total	do 20 km Under 20 km	21-50	51-100	101-300	preko 300 km Over 300 km	ukupno Total	do 20 km Under 20 km	21-50	51-100	101-300	preko 300 km Over 300 km
2010	20.693	11.940	3.802	2.324	1.515	1.112	1.364.249	104.174	137.201	186.388	329.694	606.792
2011	20.595	11.529	4.009	2.246	1.675	1.136	1.434.002	101.631	122.980	157.586	295.952	755.853
2012	21.903	12.548	4.302	2.261	1.539	1.253	1.328.122	116.627	132.749	160.676	286.218	631.852
2013	20.008	9.949	4.998	1.996	1.896	1.169	1.279.232	82.869	153.285	127.420	299.694	615.964
2014	12.005	3.813	3.741	1.736	1.495	1.220	1.227.402	48.199	141.687	112.240	265.622	659.654

16 - 20 PREVEZENA ROBA U JAVNOM CESTOVNOM PRIJEVOZU PREMA UDALJENOSTI  
TRANSPORT OF GOODS IN PUBLIC TRANSPORT BY DISTANCE

	Prevezena roba, 000 t Transport of goods, 000 t								
	Ukupno Total	do 24 km Under 24 km	25-49	50-149	150-299	300-499	500-699	700-999	preko 1000 km Over 1000 km
2010	3.286	404	368	801	266	414	281	317	435
2011	3.540	612	390	772	303	408	241	356	458
2012	4.418	364	737	1.408	317	468	394	313	417
2013	4.164	904	458	587	365	389	531	515	415
2014	4.686	698	704	546	415	552	400	893	478

16 - 20.1 TONSKI KILOMETRI U JAVNOM CESTOVNOM PRIJEVOZU PREMA UDALJENOSTI  
TONNE-KILOMETRES IN PUBLIC TRANSPORT BY DISTANCE

	Tonski kilometri , 000 Tonne-kilometres, 000								
	Ukupno Total	do 24 km Under 24 km	25-49	50-149	150-299	300-499	500-699	700-999	preko 1000 km Over 1000 km
2010	1.370.114	8.662	12.847	62.186	62.176	157.276	169.099	262.381	635.487
2011	1.396.494	13.296	14.173	58.794	62.763	161.416	147.339	298.091	640.622
2012	1.448.353	6.287	21.245	105.017	68.199	186.194	242.994	255.756	562.661
2013	1.637.666	18.759	16.792	55.057	78.027	152.616	313.874	423.124	579.417
2014	2.049.505	15.181	27.104	58.575	89.348	227.310	241.107	713.663	677.217

16 - 21 VOZNI PARK I LINIJE U GRADSKOM I PRIGRADSKOM PRIJEVOZU  
MOTOR POOL AND LINES IN URBAN-SUBURBAN TRANSPORT

	2010	2011	2012	2013	2014	
<b>Tramvaji</b>						<b>Street-cars</b>
Motorna kola	95	95	89	89	77	Motor cars
Putnička mjesta	19.291	19.187	18.155	18.155	15.505	Passenger spots
Prevezeni putnici, 000	48.497	48.136	47.193	42.734	43.821	Passengers carried, 000
<b>Trolejbusi</b>						<b>Trolleybuses</b>
Trolejbusi	64	64	61	61	39	Trolleybuses
Sjedišta i stajanja	8.471	8.471	8.207	8.207	5.369	Seats and standings
Prevezeni putnici, 000	19.377	18.965	18.390	16.807	16.888	Passengers carried, 000
<b>Autobusi</b>						<b>Buses</b>
Autobusi	771	765	707	716	690	Buses
Sjedišta i stajanja	54.113	53.136	49.614	48.444	46.918	Seats and standings
Prevezeni putnici, 000	76.148	70.157	65.822	61.574	56.348	Passengers carried, 000
<b>Linije</b>						<b>Lines</b>
Tramvajske	6	6	6	6	6	Street-cars
Dužina, km	45	45	45	45	45	Lenght, km
Trolejbuske	6	6	6	6	6	Trolleybuses
Dužina, km	49	49	49	49	49	Lenght, km
Autobusne	915	853	854	974	908	Buses
Dužina, km	16.909	14.619	14.424	16.379	15.637	Lenght, km

16 - 22 JAVNI TERETNI CESTOVNI PRIJEVOZ  
PUBLIC FREIGHT TRANSPORT

	Broj teretnih vozila Number of freight vehicles				Tone nosivosti Capacity tons				Prosječna nosivost Average capacity				
	2011	2012	2013	2014	2011	2012	2013	2014	2011	2012	2013	2014	
<b>Teretna vozila</b>	<b>394</b>	<b>399</b>	<b>384</b>	<b>411</b>	<b>4.354</b>	<b>4.556</b>	<b>4.336</b>	<b>5.027</b>	<b>11,1</b>	<b>11,4</b>	<b>11,3</b>	<b>12,2</b>	<b>Freight vehicles</b>
otvorena	145	143	141	144	1.491	1.685	1.610	1.617	10,3	11,8	11,4	11,2	Trucks
kiperi	84	84	75	70	1.459	1.316	1.095	1.121	17,4	15,7	14,6	16,0	Dump trucks
ostala	165	172	168	197	1.404	1.555	1.631	2.289	8,5	9,0	9,7	11,6	Other
<b>Specijalna teretna vozila</b>	<b>1.267</b>	<b>1.390</b>	<b>1.453</b>	<b>1.671</b>	<b>1.154</b>	<b>1.300</b>	<b>1.285</b>	<b>1.334</b>	<b>11,3</b>	<b>10,7</b>	<b>10,7</b>	<b>11,0</b>	<b>Special freight vehicles</b>
cisterne	34	36	28	27	316	335	281	321	9,3	9,3	10,0	11,9	Cisterns
hladnjače	21	44	47	48	218	446	457	507	10,4	10,1	9,7	10,6	Refrigerator trucks
ostala	47	41	45	46	620	519	547	506	13,2	12,7	12,2	11,0	Other
tegljači <sup>1)</sup>	1165	1.269	1.333	1.550	-	-	-	-	-	-	-	-	Road tractors <sup>1)</sup>
<b>Prikjučna vozila</b>	<b>1.365</b>	<b>1.487</b>	<b>1.531</b>	<b>1.794</b>	<b>33.115</b>	<b>35.974</b>	<b>37.180</b>	<b>43.048</b>	<b>24,3</b>	<b>24,2</b>	<b>24,3</b>	<b>24,0</b>	<b>Trailers - total</b>
otvorena	752	771	729	830	18.496	18.728	17.770	20.039	24,6	24,3	24,4	24,1	Truck-trailers
kiperi	67	81	75	70	1.624	1.977	1.766	1.677	24,2	24,4	23,5	24,0	Dump trucks
cisterne	142	153	158	173	3.713	3.966	4.170	4.548	26,1	25,9	26,4	26,3	Cisterns
hladnjače	74	99	130	159	1.734	2.480	3.257	3.768	23,4	25,1	25,1	23,7	Refrigerator trucks
ostala	330	383	439	562	7.548	8.823	10.217	13.016	22,9	23,0	23,3	23,2	Other

<sup>1)</sup> Za cestovne tegljače ne iskazuje se podatak tone nosivosti i prosječna nosivost u skladu sa metodologijom za cestovni transport robe (Council Regulation N°1172/98).

<sup>1)</sup> The data on capacity tonnes and average capacity of road tractors are not collected in accordance with the Road Freight Transport Methodology, Council Regulation No.1172/98.

16 - 22.1 JAVNI TERETNI CESTOVNI PRIJEVOZ  
PUBLIC FREIGHT TRANSPORT

	Snaga, KW Power, KW				Prosječna snaga Average power, KW				
	2011	2012	2013	2014	2011	2012	2013	2014	
<b>Teretna vozila</b>	<b>82.830</b>	<b>87.984</b>	<b>86.396</b>	<b>96.689</b>	<b>210,2</b>	<b>220,5</b>	<b>225,0</b>	<b>235,3</b>	<b>Freight vehicles</b>
otvorena	33.919	34.965	33.441	35.264	233,9	244,5	237,2	244,9	Trucks
kiperi	20.383	19.422	18.150	17.510	242,7	231,2	242,0	250,1	Dump trucks
ostala	28.528	33.597	34.805	43.915	172,9	195,3	207,2	222,9	Other
<b>Specijalna teretna vozila</b>	<b>397.676</b>	<b>433.796</b>	<b>446.578</b>	<b>424.909</b>	<b>313,9</b>	<b>312,1</b>	<b>307,3</b>	<b>254,3</b>	<b>Special freight vehicles</b>
cisterne	8.374	8.534	6.251	6.597	246,3	237,1	223,2	244,3	Cisterns
hladnjače	2.676	6.988	7.422	9.996	127,4	158,8	157,9	208,3	Refrigerator trucks
tegljači	375.258	408.890	425.378	400.950	322,1	322,2	319,1	258,7	Road tractors
ostala	11.368	9.384	7.527	7.366	241,9	228,9	167,3	160,1	Other

16 - 23 PRIJEVOZ PREMA VRSTI ROBE (NST-2000)  
TRANSPORT BY TYPES OF GOODS (NST-2000)

	Prevezena roba, 000 t <i>Goods carried, 000 t</i>		Tonski kilometri, 000 <i>Tonne-kilometres, 000</i>		
	2013	2014	2013	2014	
<b>Ukupno</b>	4.164	4.686	1.637.666	2.049.505	<b>Total</b>
01 Proizvodi poljoprivrede, lova i šumarstva; riba i riblji proizvodi	143	93	88.071	66.332	<i>Products of agriculture, hunting, and forestry; fish and other fishing products</i>
02 Ugalj i lignit; treset; sirova nafta i prirodni plin, uran i torij	579	432	64.207	61.119	<i>Coal and lignite; peat; crude petroleum and natural gas; uranium and thorium</i>
03 Metalne rude i drugi rudarski i eksploatacioni proizvodi	226	328	41.856	44.665	<i>Metal ores and other mining and quarrying products</i>
04 Prehrambeni proizvodi, pića i duhan	214	242	140.092	167.956	<i>Food products, beverages and tobacco</i>
05 Tekstil i tekstilni proizvodi, koža i proizvodi od kože	77	88	75.298	77.140	<i>Textiles and textile products; leather and leather products</i>
06 Drvo i proizvodi od drveta i pluta (izuzev namještaja); proizvodi od slame i pletarskog materijala; celuloza, papir i papirni proizvodi; štampani materijali i snimljeni mediji	453	458	147.842	204.071	<i>Wood and products of wood and cork (except furniture); articles of straw and plaiting materials; pulp, paper and paper products; printed matter and recorded media</i>
07 Koks, rafinirani naftni proizvodi i nuklearno gorivo	128	110	39.933	34.119	<i>Coke, refined petroleum products and nuclear fuel</i>
08 Kemikalije, kemijski proizvodi i umjetna vlakna; proizvodi od gume i plastike	447	565	84.602	126.390	<i>Chemicals, chemical products, and man-made fibres; rubber and plastic products</i>
09 Ostali nemetalni mineralni proizvodi	155	372	63.385	72.915	<i>Other non-metallic mineral products</i>
10 Bazni metali; proizvodi od metala, isključujući mašine i opremu	155	210	103.580	134.169	<i>Basic metals; fabricated metal products, except machinery and equipment</i>
11 Mašine/Strojevi i oprema d.n.; kancelarijske mašine/strojevi i kompjuteri; električne mašine/strojevi i aparati d.n.; radio, televizijska i komunikaciona oprema i aparati; medicinski, precizni i optički instrumenti; satovi	72	123	50.932	78.759	<i>Machinery and equipment n.e.c.; office machinery and computers; electrical machinery and apparatus n.e.c.; radio, television and communication equipment and apparatus; medical, precision and optical instruments; watches and clocks</i>
12 Transportna oprema	23	70	15.615	34.017	<i>Transport equipment</i>
13 Namještaj; druga industrijska roba d.n.	125	170	81.672	99.976	<i>Furniture; other manufactured goods n.e.c.</i>
14 Sekundarne sirovine; komunalni otpad i drugi otpad koji nije specificiran u KPPD	27	43	26.302	22.442	<i>Secondary raw materials; municipal wastes and other wastes not specified elsewhere in CPA</i>
15 Pisma, paketi	1	0	249	300	<i>Mail, parcels</i>
16 Oprema i materijali za prijevoz robe	13	15	12.745	14.122	<i>Equipment and material utilised in the transport of goods</i>
17 Kretanje robe prilikom preseljenja domaćinstava/kućanstava i poslovnih prostora; prtljag prevezen odvojeno od putnika; motorna vozila prevezena zbog popravke; ostala netrgovačka roba d.n.	34	3	27.274	8.560	<i>Goods moved in the course of household and office removals; baggage transported separately from passengers; motor vehicles being moved for repair; other non-market goods n.e.c.</i>
18 Grupirana roba: kombinacija različite vrste roba koje se prevoze zajedno	72	122	59.161	82.700	<i>Grouped goods: a mixture of types of goods which are transported together</i>
19 Neidentificirana roba: roba koja se iz bilo kojeg razloga ne može identificirati i zbog toga se ne može svrstati u neku grupu od 01-16	30	51	11.614	22.004	<i>Unidentifiable goods: goods which for any reason cannot be identified and therefore cannot be assigned to groups 01-16.</i>
20 Ostala roba d.n.	1.190	1.191	503.236	697.749	<i>Other goods n.e.c.</i>

16 - 24 AERODROMSKE USLUGE  
AIRPORT SERVICES

	2010	2011	2012	2013	2014	
<b>Promet putnika</b>	<b>576.288</b>	<b>636.436</b>	<b>658.365</b>	<b>792.206</b>	<b>926.124</b>	<b>Passenger traffic</b>
Otputovali	289.398	319.937	330.808	397.936	463.695	Departures
Doputovali	286.890	316.499	327.557	394.270	462.429	Arrivals

16 - 25 PROMET AVIONA/ZRAKOPLOVA NA AERODROMIMA / U ZRAČNIM LUKAMA  
AIRCRAFT TRAFFIC IN AIRPORTS

	2010	2011	2012	2013	2014	
<b>Međunarodni promet aviona/zrakoplova, ukupno</b>	<b>6.302</b>	<b>5.703</b>	<b>5.130</b>	<b>5.821</b>	<b>6.871</b>	<b>International aircraft traffic, total</b>
<b>Promet domaćih aviona/zrakoplova</b>	<b>1.822</b>	<b>1.146</b>	<b>671</b>	<b>520</b>	<b>766</b>	<b>Domestic aircraft traffic</b>
Redovni promet	1.667	1.097	656	508	687	Scheduled traffic
Vanredni/lzvanredni promet	155	49	15	12	79	Non-scheduled traffic
<b>Promet stranih aviona/zrakoplova</b>	<b>4.480</b>	<b>4.557</b>	<b>4.459</b>	<b>5.301</b>	<b>6.105</b>	<b>Foreign aircraft traffic</b>
Redovni promet	3.722	3.687	3.565	4.509	5.582	Scheduled traffic
Vanredni/lzvanredni promet	758	870	894	792	523	Non-scheduled traffic

16 - 26 PROMET PUTNIKA NA AERODROMIMA / U ZRAČNIM LUKAMA  
TRAFFIC OF PASSENGERS IN AIRPORTS

	2010	2011	2012	2013	2014	
<b>Međunarodni promet putnika, ukupno</b>	<b>576.288</b>	<b>636.436</b>	<b>658.365</b>	<b>792.206</b>	<b>926.124</b>	<b>International traffic of passengers, total</b>
<b>Promet domaćim avionima/zrakoplovima</b>	<b>138.469</b>	<b>126.158</b>	<b>55.659</b>	<b>26.296</b>	<b>30.745</b>	<b>Domestic aircraft traffic</b>
Redovni promet	123.468	123.253	54.978	25.893	27.163	Scheduled traffic
Vanredni/lzvanredni promet	15.001	2.905	681	403	3.582	Non-scheduled traffic
<b>Promet stranim avionima/zrakoplovima</b>	<b>437.819</b>	<b>510.278</b>	<b>602.706</b>	<b>765.910</b>	<b>895.379</b>	<b>Foreign aircraft traffic</b>
Redovni promet	394.907	439.316	474.754	661.047	826.239	Scheduled traffic
Vanredni/lzvanredni promet	42.912	70.962	127.952	104.863	69.140	Non-scheduled traffic

16 - 27 PROMET TERETA NA AERODROMIMA/U ZRAČNIM LUKAMA, hilj./tis. tona  
FREIGHT TRAFFIC IN AIRPORTS, in thousands of tonnes

	2010	2011	2012	2013	2014	
<b>Međunarodni promet tereta, ukupno</b>	<b>1.817</b>	<b>2.031</b>	<b>1.807</b>	<b>1.865</b>	<b>2.397</b>	<b>International freight traffic, total</b>
<b>Promet domaćim avionima/zrakoplovima</b>	<b>32</b>	<b>29</b>	<b>10</b>	<b>8</b>	<b>7</b>	<b>Domestic aircraft traffic</b>
Redovni promet	32	29	8	2	3	Scheduled traffic
Vanredni/lzvanredni promet	-	-	2	6	4	Non-scheduled traffic
<b>Promet stranim avionima/zrakoplovima</b>	<b>1.785</b>	<b>2.002</b>	<b>1.797</b>	<b>1.857</b>	<b>2.390</b>	<b>Foreign aircraft traffic</b>
Redovni promet	1.688	1.727	1.728	1.855	2.283	Scheduled traffic
Vanredni/lzvanredni promet	97	275	69	2	107	Non-scheduled traffic



16 - 28 POŠTANSKA I TELEKOMUNIKACIJSKA OPREMA  
POSTAL AND TELECOMMUNICATION EQUIPMENT

	2010	2011	2012	2013	2014	
Pošte, broj	366	359	361	359	351	Number of post offices
dostavne	220	212	209	208	172	Fixed post offices
šalterske	76	78	80	79	73	Window post offices
pomoćne pošte	66	66	68	68	103	Auxiliary post offices
mobilne pošte	4	3	4	4	3	Mobile post offices
Prijevozna sredstva, broj						Means of transportation
poštanski automobili	275	277	271	287	280	Post office cars
putnički za prijevoz pošte	64	63	57	61	59	Passenger cars
teretni	211	214	214	226	221	Freight cars
ručna, motorna, akumulatorska kolica i prikolice, motocikli, bicikli	863	759	756	764	761	Motorcycles, bicycles
Automatske telefonske centrale	236	238	240	235	282	Automatic telephone exchanges
kapacitet prijenosnika, 000	726	899	795	788	753	capacity of transmitter, 000
Telefonske govornice	1.622	1.660	1.816	1.477	1.448	Telephone booths
od toga u pošti	338	342	331	327	327	of which: at post offices

16 - 29 POŠTANSKE I TELEKOMUNIKACIJSKE USLUGE  
POSTAL AND TELECOMMUNICATION SERVICES

	2010	2011	2012	2013	2014	
Pismonosne pošiljke, 000	49.402	44.759	53.776	53.744	56.456	Number of letters delivered, 000
Paketske pošiljke, 000	223	177	174	157	162	Parcels, 000
Broj telegrama, 000	182	171	170	151	129	Number of telegrams, 000
Minute u nepokretnoj mreži, mil.	1.916	1.622	1.554	1.592	1.561	Minutes in fixed network, mln
Internet konekcija, minute, mil.	81	30	10	-	-	Internet connection, mln min
Mobilna telefonija, minute, mil.	1.367	1.258	1.663	1.888	1.934	Mobile network, mln min
Broj SMS poruka, mil.	1.159	1.263	1.300	1.183	1.012	SMS message, mln
Broj telefonskih razgovora u javnim govornicama, 000	1.946	1.172	494	357	272	Number of phone calls in public telephone booths, 000
od toga u pošti	191	209	148	117	84	of which in post offices
Pretplatnici fiksne telefonije, 000	613	567	525	507	488	Subscribers in fixed network, 000
od toga: u stanovima, 000	525	473	435	425	397	in dwellings, 000
Pretplatnici mobilne telefonije, 000	1.982	2.050	2.063	2.133	2.216	Mobile network subscribers, 000
post-paid pretplatnici	248	253	362	400	421	Post-paid subscribers
pre-paid pretplatnici	1.734	1.797	1.701	1.733	1.795	Pre-paid subscribers
Internet pretplatnici, ukupno	221.636	225.602	247.700	291.621	309.597	Internet subscribers, total
- pristup modemom	43.466	37.503	42.570	36.323	38.877	Via modem
- pristup iznajmljenim linijama	461	477	512	1.171	1.022	Via leased lines
- Broj ISDN pretplatnika	41.668	42.302	42.300	40.674	39.482	Number of ISDN subscribers
- Broj ADSL pretplatnika	136.041	145.320	162.318	213.453	230.216	Number of ADSL subscribers

## VANJSKA TRGOVINA FOREIGN TRADE

### 17. VANJSKA TRGOVINA

#### 17-0 METODOLOŠKA OBJAŠNENJA

##### Izvori i metode prikupljanja podataka

Prema konceptima, definicijama i preporukama UN<sup>1)</sup> kao izvor podataka za statistiku vanjske trgovine mogu se koristiti: carinske deklaracije, anketiranje preduzeća, registri Porezne uprave, administrativni registri, registri deviznog tržišta i sl..

Osnovni izvor podataka za statistiku vanjske trgovine Federacije BiH je Jedinstvena carinska isprava (JCI) koju deklarant (poslovni subjekt ili druga ovlaštena osoba, npr špediter) podnosi carinarnici prilikom carinjenja robe. Za prikupljanje i kontrolu ispravnosti carinskih deklaracija odgovorna je Uprava za indirektno/neizravno oporezivanje BiH, koja propisuje oblik, sadržaj, način ispunjavanja i podnošenja isprava u carinskom postupku.

Federalni zavod za statistiku preuzima od Agencije za statistiku BiH, originalnu carinsku bazu podataka Uprave za indirektno / neizravno oporezivanje BiH u obliku slogova na magnetnom mediju i dalje ih statistički obrađuje i publicira.

##### Obuhvat podataka

U praćenju tokova međunarodne trgovine robama postoje dva pristupa, koji su blisko povezani sa konceptima ekonomske i statističke teritorije i korišćenja carinskih procedura. Kako se prikupljanje podataka temelji na carinskim procedurama, u mnogim zemljama usvojen je princip da se statistička granica podudara sa carinskom granicom, odnosno da statistička teritorija koincidira sa carinskom teritorijom.

Postoje dva trgovinska sistema i to: Sistem opće trgovine (General Trade System) i Sistem specijalne trgovine (Special Trade System). Glavna razlika između dva koncepta leži u tretiranju roba koje prolaze kroz carinska skladišta i komercijalne slobodne zone.

U statistici vanjske trgovine Federacije BiH koristi se proširena definicija Specijalnog sistema trgovine što je u punom skladu sa preporukama Eurostata.<sup>2)</sup> Prema ovom sistemu u statistiku vanjske trgovine uključuju se: redovan izvoz i uvoz, unutarnja i vanjska obrada, te robe koje ulaze ili napuštaju slobodne industrijske zone.

Prema sistemu specijalne trgovine robe koje iz inozemstva ulaze u carinska skladišta, slobodne komercijalne zone ili na druge prostore pod carinskom kontrolom i nadzorom neće biti registrirane kao uvoz, niti će biti registrirane kao izvoz ukoliko odatle budu ponovo izvezene. Robe iz carinskih skladišta, slobodnih komercijalnih zona i ostalih prostora pod carinskom kontrolom, prema sistemu specijalne trgovine, bit će registrirane kao redovan uvoz tek onda kada uđu na slobodno unutarnje tržište.

### FOREIGN TRADE

#### NOTES ON METHODOLOGY

##### Sources and methods of data collection

*According to concepts, definitions and recommendations of the UN<sup>1)</sup>, the following can be used as data sources in foreign trade statistics: customs declarations, surveys on enterprises, administrative registries, registries of monetary market and Tax Authority registers.*

*The main source of data for the statistics on exports and imports is the Single Administrative Document (SAD). The Indirect Taxation Agency of BiH is responsible for collection and control of the validity of SAD, and it also determines the form, the content, the manner of filling and submitting the SAD.*

*The Institute for Statistics of B&H receives the original customs database from the Agency for Statistics of BiH, developed and reviewed by the Indirect Taxation Agency and performs further data processing and dissemination.*

##### Coverage

*There are two concepts in observing international trade flows, closely connected to the matters of economical and statistical territory and customs procedures. Keeping in mind that the collection of data is based on customs procedures, the statistical territory coincides with the customs territory in most countries.*

*Two trade systems are in use in the international trade statistics: the General Trade System and the Special Trade System. The main difference is in covering stocks in customs warehouses and commercial free zones.*

*Following the recommendations of Eurostat<sup>2)</sup>, the Special Trade System is used in the Federation of Bosnia and Herzegovina. According to that, regular exports and imports, inward processing, outward processing and the goods flow in free industrial zones are included in the Foreign Trade Statistics.*

*On the other side, the goods imported in or exported from the customs warehouses, the free commercial zones and the other premises under custom supervision are not included in the Foreign Trade Statistics. These goods will be included in imports only if they are sold in the domestic free market.*

U statistiku vanjske trgovine ne uključuju se robe u tranzitu, niti privremeni izvoz i uvoz bez promjene vrijednosti.

Prema tome, u podatke o izvozu i uvozu robe uključeni su:

- redovan izvoz
- izvoz na vanjsku obradu
- izvoz nakon unutarnje obrade
- redovan uvoz
- uvoz nakon vanjske obrade
- uvoz na unutarnju obradu

#### **Nomenklature i klasifikacije** · Harmonizirani sistem - HS

Prikupljanje statističkih podataka o vanjskotrgovinskom prometu zasniva se na međunarodnoj nomenklaturi robe: Harmonizirani sistem-HS, koju je razradila Svjetska carinska organizacija WCO.<sup>3)</sup> Tarifna oznaka HS ima šest cifara. Prva i druga cifra su redni broj glave, treća i četvrta su redni broj tarifnog broja unutar glave, a peta i šesta su konkretnija oznaka vrste robe. Svaki pet godina radi se revizija HS.

#### · Kombinirana nomenklatura CN

Države Evropske unije proširile su HS 6 uvođenjem sedme i osme cifre tako da je CN kodirana osmocifarskim arapskim brojevima i primjenjuje se od 1991. godine. Za razliku od HS, CN se mijenja svake kalendarske godine.

#### · Carinska tarifa BiH

Zakonom o carinskoj tarifi BiH, član 2 (Službeni glasnik BiH, broj 1/98) BiH je prihvatila nomenklaturu HS 6. Odlukom o primjeni člana 2 Zakona o carinskoj tarifi BiH (Službeni glasnik BiH, broj 6/98) tarifna oznaka carinske tarife BiH ima deset cifara.

Istom je odlukom prihvaćena i usklađenost sedme i osme cifre sa nomenklaturom EU, dok deveta i deseta cifra služe za potrebe daljnijega raščlanjivanja u okviru specifičnih potreba BiH. HS, odnosno CN integrisane su u strukturu carinske baze podataka i vezane su sa: Standardnom međunarodnom trgovinskom klasifikacijom – SMTK Rev. 4,<sup>4)</sup> Klasifikacijom djelatnosti KD BiH 2010 koja je usklađena sa statističkom klasifikacijom ekonomskih aktivnosti EU - NACE Rev. 2<sup>5)</sup> i Međunarodnom klasifikacijom ekonomske namjene proizvoda - BEC Rev. 4. CT BiH podliježe godišnjoj reviziji u cilju usklađivanja sa izmjenama CN-a.

*Foreign trade statistics does not include goods in transit and exports and imports of goods temporarily admitted or dispatched without any alterations in value.*

*According to the Special Trade System, exports and imports data include:*

- Regular exports;
- Exports for outward processing;
- Exports after inward processing;
- Regular imports;
- Imports after outward processing;
- Imports for inward processing.

#### **Nomenclatures and classifications** · Harmonised System - HS

*Foreign trade data have been collected according to Harmonised Commodity Description and Coding System-HS developed by the World Custom Organisation WCO<sup>3)</sup>. The HS code has six digits. First two are mark for Chapter number, the third and the fourth digit are mark for the numerical order in which the heading appears within that Chapter, and the last two digits refer to more detailed description of the goods. The HS is revised every five years.*

#### · Combined Nomenclatures - CN

*Since 1991, the EU countries have developed the Combined Nomenclature – CN on the base of HS by adding the seventh and the eighth digit referring to the specific requirements of the EU. The CN is revised every year.*

#### · BiH Customs Tariff

*By the Law of Customs Tariff, Article 2 ("Official Gazette of BiH", No. 1/98), BiH accepted the HS. According to the Governmental Decision of Enactment of the Law of Customs Tariff, Article 2 ("Official Gazette of BiH", No. 6/98), the customs tariff of BiH has ten digits.*

*The first six digits are in line with the HS and the seventh and the eighth digit are in line with the CN. The ninth and tenth digits are developed to meet the specific requirements of BiH. The Customs Tariff based on the HS and adjusted to the CN is basic nomenclature integrated into structure of foreign statistics database and linked to: Standard International Trade Classification – SITC, Rev. 4,<sup>4)</sup> BiH Classification of Activity, which is in line with Classification of Economic Activities in EU – NACE, Rev. 2<sup>5)</sup> and Classification by Broad Economic Categories - BEC Rev. 4. The BiH Customs Tariff is revised every year to follow the CN updates.*

## VANJSKA TRGOVINA FOREIGN TRADE

### · Geonomenklatura EU

U skladu sa međunarodnim standardima kao nomenklatura država koristi se Geonomenklatura EU, ISO (alfa kod) 3166.

Podaci o izvozu iskazani su prema zemlji namjene / odredišta robe, a u uvozu prema zemlji porijekla robe. To znači da se kod izvoza registrira zemlja posljednjeg odredišta (destinacije) u kojoj se roba troši ili dalje potpuno prerađuje, a kod uvoza ona zemlja u kojoj je roba proizvodnjom ili doradom dovedena u stanje u kom se uvozi.

Obrada podataka o vanjskotrgovinskoj razmjeni Federacije BiH radi se prema Klasifikaciji djelatnosti, SMTK, BEC i ISO 3166.

### Način transporta na granici

U BiH se koristi zvanična lista transportnih šifara koja je u skladu sa transportnim šiframa EU prema Regulativi Europskoga povjerenstva (EC) br, 1917/2000 od 7.9.2000., član 10, paragrafi 1 do 4.

Transportne šifre se odnose na način transporta na granici, odnosno na aktivno sredstvo transporta kojim:

- robe napuštaju statističku teritoriju BiH u slučaju izvoza,
- ulaze na statističku teritoriju BiH u slučaju uvoza.

### Konverzija valute

Podaci o izvozu i uvozu izraženi su vrijednosno u konvertibilnim markama i u EUR-ima. Vrijednosti izražene u drugim valutama preračunavaju se u konvertibilne marke i EUR-e primjenom tekućih dnevnih kurseva/tečajeva koji vrijede na dan carinjenja, a utvrđuje ih Centralna banka BiH. Sve su vrijednosti obračunate na osnovi pariteta franko BiH granica: FOB cijene za izvoz i CIF cijene za uvoz.

1) UN, International Merchandise Trade Statistics: Concepts and Definitions 2010, United Nations Statistical Papers, Series M, No. 52, Rev 3, New York, 2010.

2) Statistics on the Trading of Goods: User guide, EC, Eurostat, November 2002.

3) World Customs Organization (WCO)

4) Standard International Trade Classification (SITC), Rev. 4

5) Statistical Classification of Economic Activities in the European Community (NACE), Rev. 2

### · Geonomenclature EU

Geonomenclature EU, ISO (alpha code) 3166 has been used in the Foreign Trade Statistics of the Federation of BiH in accordance to internationally accepted standards for nomenclatures of the states.

Export and import data are also reported according to the country of destination for exports, and the country of origin for imports. Thus, the country registered in case of exports is the country of last known destination, the one in which goods are consumed or further processed, and in case of imports, it is the one where goods, through production or processing, achieved the condition they are in at the moment of import.

Export and import data of the Federation of Bosnia and Herzegovina is disseminated by Classification of Activity, SITC, BEC and ISO 3166.

### Mode of transport at the external frontier

The official list of one/two digit transport codes is used in BiH, which is in line with EU transport codes according to the Commission Regulation (EC) No 1917/2000 of 7 September 2000, Article 10(1)-(4).

The transport codes refer to the mode of transport determined by the active means of transport with which:

- Upon export, the goods are presumed to leave the statistical territory of BiH,
- Upon import, the goods are presumed to have entered the statistical territory of BiH.

### Valutation

The value of exports and imports are expressed in convertible marks (BAM) and EUR. The value expressed in other currency is converted into convertible marks and EUR by current daily exchange rate list which is valid on the day of custom clearance. Exchange rate list is established by the Central Bank of Bosnia and Herzegovina. All values are calculated according to free BiH border parity, i.e. exports based on FOB parity and imports based on CIF parity.

1) UN, International Merchandise Trade Statistics: Concepts and Definitions 2010, United Nations Statistical Papers, Series M, No. 52, Rev. 3, New York, 2010.

2) Statistics on the Trading of Goods: User guide, EC, Eurostat, November 2002.

3) World Customs Organization (WCO)

4) Standard International Trade Classification (SITC), Rev. 4

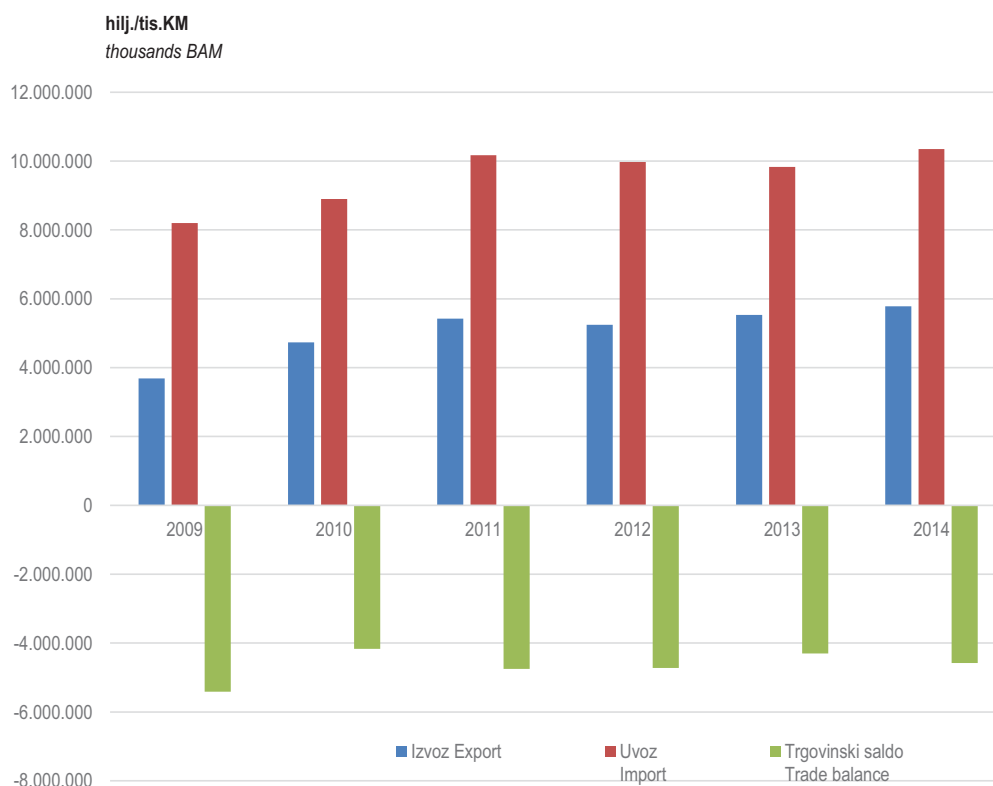
5) Statistical Classification of Economic Activities in the European Community (NACE), Rev. 2

17-1 VANJSKOTRGOVINSKI BILANS/VANJSKOTRGOVINSKA BILANCA, u hilj./tis. KM  
BALANCE OF FOREIGN TRADE, in thousands of BAM

	Izvoz Export		Uvoz Import		Trgovinski saldo Trade balance	Pokrivenost uvoza izvozom (%) Export/Import ratio (%)
	ukupno Total	lančani indeksi Chain indices	ukupno Total	lančani indeksi Chain indices		
2009	3.686.752	80,69	8.201.929	72,23	-5.415.177	44,95
2010	4.731.833	128,35	8.898.295	108,49	-4.166.462	53,18
2011	5.421.552	114,58	10.171.941	114,31	-4.750.389	53,30
2012	5.248.525	96,81	9.972.635	98,04	-4.724.110	52,63
2013	5.533.143	105,42	9.832.197	98,59	-4.299.054	56,28
2014	5.778.906	104,44	10.354.092	105,31	-4.575.186	55,81

Izvor podataka: Uprava za indirektno/neizravno oporezivanje BiH posredovanjem Agencije za statistiku BiH.  
Source: Indirect Taxation Authority of BiH mediated by the Agency for Statistics of BiH.

17-1.1 Vanjskotrgovinski bilans/Vanjskotrgovinska bilanca od 2009.-2014.  
Balance of foreign trade, 2009-2014



VANJSKA TRGOVINA  
FOREIGN TRADE

17-2 IZVOZ I UVOZ PO PODRUČJIMA KLASIFIKACIJE DJELATNOSTI KD BiH 2010  
EXPORT AND IMPORT ACCORDING TO SECTIONS OF KD BiH 2010

u hilj./tis. KM  
in thousands of BAM

	Izvoz Export			Uvoz Import			
	2012	2013	2014	2012	2013	2014	
<b>UKUPNO</b>	5.248.525	5.533.143	5.778.906	9.972.635	9.832.197	10.354.092	<b>TOTAL</b>
<b>A</b> Poljoprivreda, šumarstvo i ribolov	68.851	78.583	67.538	403.441	351.029	381.228	<i>Agriculture, forestry and fishing</i>
<b>B</b> Vađenje ruda i kamena	58.323	45.617	42.245	603.947	469.608	462.829	<i>Mining and quarrying</i>
<b>C</b> Prerađivačka industrija	4.763.717	4.880.440	5.245.712	8.795.544	8.842.530	9.398.176	<i>Manufacturing</i>
<b>D</b> Proizvodnja i snabdijevanje električnom energijom, gasom/ plinom, parom i klimatizacija	102.432	299.990	194.572	101.168	107.024	53.598	<i>Electricity, gas, steam and air conditioning supply</i>
Ostalo	255.199	228.508	228.807	68.533	62.006	58.261	<i>Other</i>
Nerazvrstano po kategorijama	3	5	32	2	-	-	<i>Unclassified according to category</i>

Izvor podataka: Uprava za indirektno/neizravno oporezivanje BiH posredovanjem Agencije za statistiku BiH.

Source: Indirect Taxation Authority of BiH mediated by the Agency for Statistics of BiH.

17-3 IZVOZ I UVOZ PO PODRUČJIMA KLASIFIKACIJE DJELATNOSTI KD BiH 2010  
EXPORT AND IMPORT ACCORDING TO KD BiH 2010 SECTIONS

u hilj. / tis. EUR  
in thousands of EUR

	Izvoz Export			Uvoz Import			
	2012	2013	2014	2012	2013	2014	
<b>UKUPNO</b>	2.683.528	2.829.051	2.954.708	5.098.927	5.027.123	5.293.963	<b>TOTAL</b>
<b>A</b> Poljoprivreda, šumarstvo i ribolov	35.203	40.179	34.532	206.276	179.478	194.919	<i>Agriculture, forestry and fishing</i>
<b>B</b> Vađenje ruda i kamena	29.820	23.324	21.600	308.793	240.107	236.641	<i>Mining and quarrying</i>
<b>C</b> Prerađivačka industrija	2.435.650	2.495.329	2.682.090	4.497.090	4.521.114	4.805.211	<i>Manufacturing</i>
<b>D</b> Proizvodnja i snabdijevanje električnom energijom, gasom/ plinom, parom i klimatizacija	52.373	153.382	99.483	51.726	54.721	27.404	<i>Electricity, gas, steam and air conditioning supply</i>
Ostalo	130.481	116.834	116.987	35.040	31.703	29.788	<i>Other</i>
Nerazvrstano po kategorijama	2	3	16	1	-	-	<i>Unclassified according to category</i>

Izvor podataka: Uprava za indirektno/neizravno oporezivanje BiH posredovanjem Agencije za statistiku BiH.

Source: Indirect Taxation Authority of BiH mediated by the Agency for Statistics of BiH.

17-4 IZVOZ I UVOZ PO SEKTORIMA I ODSJECIMA SMTK - Rev. 4  
EXPORT AND IMPORT BY SITC - Rev. 4 SECTIONS AND DIVISIONS

u hilj./tis. KM  
in thousands of BAM

	Izvoz Export			Uvoz Import			
	2012	2013	2014	2012	2013	2014	
<b>UKUPNO</b>	<b>5.248.525</b>	<b>5.533.143</b>	<b>5.778.906</b>	<b>9.972.635</b>	<b>9.832.197</b>	<b>10.354.092</b>	<b>TOTAL</b>
<b>0 Hrana i žive životinje</b>	<b>204.896</b>	<b>206.289</b>	<b>220.913</b>	<b>1.306.199</b>	<b>1.287.592</b>	<b>1.314.910</b>	<b>Food and live animals</b>
00 Žive životinje	1.417	1.315	1.286	69.308	53.823	44.262	Live animals
01 Meso i mesne prerađevine	59.288	46.820	59.772	158.103	177.661	184.362	Meat and meat preparations
02 Mlijeko, mliječne prerađevine i jaja	43.807	42.922	39.355	168.672	161.269	143.447	Milk, dairy products and eggs
03 Ribe, vodozemci i njihove prerađevine	4.592	4.692	3.841	36.282	37.224	43.333	Fish, crustaceans, molluscs and preparations thereof
04 Žitarice i proizvodi od žitarica	29.422	28.607	31.440	234.033	203.073	217.632	Cereals and cereal preparations
05 Voće i povrće	43.775	57.441	61.113	171.979	182.510	201.815	Vegetables and fruit
06 Šećer, šećerne prerađevine i med	671	531	501	43.704	46.948	42.457	Sugar, sugar preparations, honey
07 Kafa, čaj, kakao i začini	9.694	10.721	10.432	179.067	169.545	174.168	Coffee, tea, cocoa, spices
08 Hrana za životinje	978	1.359	933	63.769	71.855	76.885	Animal food
09 Ostali jestivi proizvodi	11.252	11.881	12.240	181.282	183.684	186.549	Miscellaneous edible products
<b>1 Pića i duhan</b>	<b>44.467</b>	<b>51.972</b>	<b>45.134</b>	<b>312.110</b>	<b>295.068</b>	<b>292.939</b>	<b>Beverages and tobacco</b>
11 Pića	28.695	31.848	29.616	221.373	215.740	222.972	Beverages
12 Duhan i proizvodi od duhana	15.772	20.124	15.518	90.737	79.328	69.967	Tobacco and tobacco products
<b>2 Sirove materije nejestive osim goriva</b>	<b>509.269</b>	<b>490.842</b>	<b>490.456</b>	<b>278.898</b>	<b>235.210</b>	<b>246.476</b>	<b>Inedible raw materials except fuel</b>
21 Sirove kože i sirovo krzno	68.486	65.016	55.743	84.757	61.088	70.888	Hides, skins and furskins, raw
22 Uljano sjemenje i plodovi	48	87	166	3.537	4.521	4.764	Oil seeds and oleaginous fruits
23 Sirovi i sintetički kaučuk	309	54	56	2.257	1.472	1.113	Crude rubber (including synthetic and reclaimed)
24 Drvo i pluta	180.479	209.632	230.983	15.366	17.335	21.138	Cork and wood
25 Celuloza i papirni otpaci	3.207	2.643	2.527	2.239	2.468	2.597	Pulp and waste paper
26 Sirova tekstilna vlakna i njihovi otpaci	840	617	867	6.635	6.237	6.228	Crude textile fibres and their wastes
27 Prirodna đubriva i minerali osim goriva	28.425	29.715	28.387	21.452	19.881	25.327	Crude fertilizers and minerals except fuels
28 Metalne rude i otpaci od metala	221.454	175.828	164.893	124.182	103.141	94.185	Metalliferous ores and metal scrap
29 Sirovine biljne i životinjske, ostale	6.021	7.250	6.834	18.473	19.067	20.236	Crude animal and vegetable materials, n.e.c.
<b>3 Mineralna goriva i maziva</b>	<b>325.702</b>	<b>498.933</b>	<b>421.950</b>	<b>1.771.114</b>	<b>1.617.870</b>	<b>1.521.294</b>	<b>Mineral fuels and lubricants</b>
32 Ugalj, koks i briketi	141.788	129.748	155.761	367.824	315.943	319.945	Coal, coke and briquettes
33 Nafta i derivati od nafte	80.943	68.698	71.483	1.004.015	989.497	967.509	Petroleum, petroleum products
34 Prirodni i industrijski gas	539	497	134	298.112	205.406	180.242	Gas, natural and manufactured
35 Električna energija	102.432	299.990	194.572	101.163	107.024	53.598	Electricity
<b>4 Životinjska i biljna ulja i masti</b>	<b>75</b>	<b>962</b>	<b>255</b>	<b>82.825</b>	<b>71.703</b>	<b>60.928</b>	<b>Animal and vegetable oils and fats</b>
41 Životinjska ulja i masti	-	-	-	2.818	2.789	2.234	Animal oils and fats
42 Biljna ulja i masti, sirova i rafinirana	52	960	255	69.335	61.652	53.649	Vegetable fats and oils, crude, refined or fractionated
43 Prerađena biljna i životinjska ulja i masnoće	23	2	-	10.672	7.262	5.045	Processed animal and vegetable oils and fats
<b>5 Hemijski/Kemijski proizvodi</b>	<b>385.644</b>	<b>385.881</b>	<b>436.899</b>	<b>1.316.179</b>	<b>1.297.211</b>	<b>1.358.682</b>	<b>Chemical products</b>
51 Organske kemikalije	17.019	21.909	19.427	27.376	27.657	27.353	Organic chemicals
52 Anorganske kemikalije	190.748	185.971	227.011	58.053	50.088	49.500	Inorganic chemicals
53 Boje i štavila	10.135	14.933	11.072	108.223	99.587	108.792	Dyeing, tanning, colouring materials
54 Medicinski i farmaceutski proizvodi	75.043	71.297	89.725	304.897	318.160	312.481	Medical and pharmaceutical products
55 Toaletni proizvodi i proizvodi za čišćenje	15.616	13.174	14.494	262.774	258.664	273.149	Toilet, polishing, cleaning and perfume materials
56 Vještačka đubriva	17.391	16.139	11.186	28.632	26.560	22.567	Processed fertilisers

VANJSKA TRGOVINA  
FOREIGN TRADE

17-4 IZVOZ I UVOZ PO SEKTORIMA I ODSJECIMA SMTK - Rev. 4 (nastavak)  
EXPORT AND IMPORT BY SITC - Rev 4 SECTIONS AND DIVISIONS (continued)

u hilj./tis. KM  
in thousands of BAM

	Izvoz Export			Uvoz Import			
	2012	2013	2014	2012	2013	2014	
57 Plastične mase u primarnim oblicima	4.756	7.759	6.509	202.736	179.797	198.811	Plastics in primary forms
58 Plastične mase u ostalim oblicima, osim primarnih	38.286	34.226	38.230	185.319	203.965	230.512	Plastics in non-primary forms
59 Ostale hemikalije	16.650	20.473	19.245	138.169	132.733	135.517	Chemicals, n.e.s.
<b>6 Industrijski proizvodi razvrstani prema</b>	<b>1.667.343</b>	<b>1.569.726</b>	<b>1.585.811</b>	<b>2.109.174</b>	<b>2.268.809</b>	<b>2.500.055</b>	<b>Manufactures classified by material</b>
61 Koža, krzno i proizvodi od kože i krzna	66.799	55.105	45.091	194.059	231.553	265.655	Leather, leather manufactures and dressed furskins
62 Guma i gumeni proizvodi	6.412	6.022	4.556	109.236	104.526	111.506	Rubber manufactures, n.e.s.
63 Proizvodi od drveta i pluta osim namještaja	59.122	64.423	76.973	82.368	83.181	99.020	Cork and wood manufactures (excluding furniture)
64 Papir, ljepenka i ostali slični proizvodi	140.652	144.279	123.939	203.853	205.980	237.208	Paper, paperboard and articles thereof and of paper pulp
65 Predivo, tkanine i tekstilni proizvodi	9.030	15.125	23.347	325.250	396.739	482.459	Textile yarn, fabrics, made-up articles and related products
66 Proizvodi od nemetalnih minerala	59.059	57.240	71.407	259.114	254.312	264.591	Non-metallic mineral manufactures
67 Željezo i čelik	471.242	419.354	447.499	296.831	335.186	336.676	Iron and steel
68 Obojeni metali	563.484	495.015	462.229	292.454	284.344	285.334	Non-ferrous metals
69 Metalni proizvodi	291.543	313.163	330.770	346.009	372.988	417.606	Metal products
<b>7 Mašine i transportni uređaji</b>	<b>774.244</b>	<b>869.579</b>	<b>971.245</b>	<b>1.881.677</b>	<b>1.856.085</b>	<b>2.060.534</b>	<b>Machinery and transport</b>
71 Pogonske mašine i oprema	135.815	144.131	145.302	73.210	67.294	56.267	Power generating machinery and equipment
72 Mašine specijalizirane za pojedine industrije	59.071	57.803	59.670	182.476	178.355	228.404	Machinery specialised for particular industries
73 Mašine za obradu metala	27.396	24.833	20.949	49.983	42.634	60.827	Metal processing machinery
74 Ostale industrijske mašine	205.205	233.423	266.884	366.140	370.962	374.255	Other industrial machinery
75 Mašine za automatsku obradu podataka,	5.885	6.395	10.410	119.450	128.287	142.170	Office machines and automatic data processing machines
76 Telekomunikacijski aparati i aparati za snimanje zvuka	3.481	2.724	4.259	208.452	203.798	232.122	Telecommunications and sound-recording apparatus
77 Električne mašine, aparati i uređaji	153.915	162.044	184.575	338.908	336.254	369.361	Electrical machinery, apparatus, appliances and parts
78 Drumska vozila	181.412	235.985	276.728	499.570	519.859	583.490	Road vehicles
79 Ostala transportna vozila	2.064	2.241	2.468	43.488	8.642	13.638	Other transport equipment
<b>8 Razni industrijski proizvodi</b>	<b>1.330.025</b>	<b>1.442.542</b>	<b>1.604.563</b>	<b>914.399</b>	<b>902.558</b>	<b>998.159</b>	<b>Miscellaneous mfr. goods</b>
81 Montažne zgrade, sanitarni, rasvjetni i grijajući uređaji	51.755	51.663	52.380	62.037	57.252	60.392	Fabricated buildings; sanitary, heating, lighting equipment
82 Namještaj i njegovi dijelovi	609.474	659.385	687.000	112.742	99.781	116.699	Furniture and furniture parts
83 Torbe, tašne, neseseri i slični proizvodi	3.882	5.819	7.954	16.296	15.277	18.008	Travel goods, handbags and similar containers
84 Odjeća	209.832	236.836	273.900	192.662	199.271	229.487	Articles of apparel and clothing accessories
85 Obuća	229.438	261.435	303.085	131.287	144.529	160.867	Footwear
87 Naučni i kontrolni instrumenti	9.801	9.025	9.647	103.196	95.218	97.384	Professional, scientific and control instruments
88 Fotografski i optički proizvodi, satovi	449	392	381	18.829	16.966	19.190	Photographic and optical equipment; watches and clocks
89 Ostali industrijski proizvodi	215.394	217.987	270.216	277.350	274.264	296.132	Miscellaneous manufactured articles, n.e.s.
<b>9 Proizvodi i transakcije, nerazvrstani po kategorijama</b>	<b>6.860</b>	<b>16.417</b>	<b>1.680</b>	<b>60</b>	<b>91</b>	<b>115</b>	<b>Products and transactions, unclassified</b>

Izvor podataka: Uprava za indirektno/neizravno oporezivanje BiH posredovanjem Agencije za statistiku BiH.  
Source: Indirect Taxation Authority of BiH mediated by the Agency for Statistics of BiH.



17-5 IZVOZ I UVOZ PO SEKTORIMA I ODSJECIMA SMTK - Rev. 4  
EXPORT AND IMPORT BY SITC - Rev. 4 SECTIONS AND DIVISIONS

u hilj./tis. EUR  
in thousands of EUR

	Izvoz Export			Uvoz Import			
	2012	2013	2014	2012	2013	2014	
<b>UKUPNO</b>	<b>2.683.528</b>	<b>2.829.051</b>	<b>2.954.708</b>	<b>5.098.927</b>	<b>5.027.123</b>	<b>5.293.963</b>	<b>TOTAL</b>
<b>0 Hrana i žive životinje</b>	<b>104.762</b>	<b>105.474</b>	<b>112.951</b>	<b>667.849</b>	<b>658.335</b>	<b>672.303</b>	<b>Food and live animals</b>
00 Žive životinje	725	672	658	35.437	27.519	22.631	Live animals
01 Meso i mesne prerađevine	30.313	23.939	30.561	80.837	90.837	94.263	Meat and meat preparations
02 Mlijeko, mliječne prerađevine i jaja	22.398	21.946	20.122	86.241	82.456	73.343	Milk, dairy products and eggs
03 Ribe, vodozemci i njihove prerađevine	2.348	2.399	1.964	18.551	19.032	22.156	Fish, crustaceans, molluscs and preparations thereof
04 Žitarice i proizvodi od žitarica	15.043	14.627	16.075	119.659	103.830	111.273	Cereals and cereal preparations
05 Voće i povrće	22.382	29.369	31.247	87.931	93.316	103.186	Vegetables and fruit
06 Šećer, šećerne prerađevine i med	343	271	256	22.346	24.004	21.708	Sugar, sugar preparations, honey
07 Kafa, čaj, kakao i začini	4.956	5.482	5.334	91.556	86.687	89.051	Coffee, tea, cocoa, spices
08 Hrana za životinje	500	695	477	32.605	36.739	39.311	Animal food
09 Ostali jestivi proizvodi	5.753	6.075	6.258	92.688	93.916	95.381	Miscellaneous edible products
<b>1 Pića i duhan</b>	<b>22.736</b>	<b>26.573</b>	<b>23.077</b>	<b>159.579</b>	<b>150.866</b>	<b>149.777</b>	<b>Beverages and tobacco</b>
11 Pića	14.672	16.284	15.142	113.186	110.306	114.004	Beverages
12 Duhan i proizvodi od duhana	8.064	10.289	7.934	46.393	40.560	35.774	Tobacco and tobacco products
<b>2 Sirove materije nejestive osim goriva</b>	<b>260.385</b>	<b>250.964</b>	<b>250.766</b>	<b>142.598</b>	<b>120.261</b>	<b>126.021</b>	<b>Inedible raw materials except fuel</b>
21 Sirove kože i sirovo krzno	35.016	33.242	28.501	43.336	31.234	36.244	Hides, skins and furskins, raw
22 Uljano sjemenje i plodovi	25	44	85	1.808	2.312	2.436	Oil seeds and oleaginous fruits
23 Sirovi i sintetički kaučuk	158	28	29	1.154	753	569	Crude rubber (including synthetic and reclaimed)
24 Drvo i pluta	92.277	107.183	118.100	7.857	8.863	10.808	Cork and wood
25 Celuloza i papirni otpaci	1.640	1.351	1.292	1.145	1.262	1.328	Pulp and waste paper
26 Sirova tekstilna vlakna i njihovi otpaci	429	315	443	3.392	3.189	3.184	Crude textile fibres and their wastes
27 Prirodna đubriva i minerali osim goriva	14.533	15.193	14.514	10.968	10.165	12.949	Crude fertilizers and minerals except fuels
28 Metalne rude i otpaci od metala	113.228	89.899	84.308	63.493	52.735	48.156	Metalliferous ores and metal scrap
29 Sirovine biljne i životinjske, ostale	3.078	3.707	3.494	9.445	9.749	10.347	Crude animal and vegetable materials, n.e.c.
<b>3 Mineralna goriva i maziva</b>	<b>166.529</b>	<b>255.100</b>	<b>215.740</b>	<b>905.556</b>	<b>827.204</b>	<b>777.825</b>	<b>Mineral fuels and lubricants</b>
32 Ugalj, koks i briketi	72.495	66.339	79.639	188.065	161.539	163.585	Coal, coke and briquettes
33 Nafta i derivati od nafte	41.385	35.125	36.549	513.345	505.922	494.679	Petroleum, petroleum products
34 Prirodni i industrijski gas	276	254	69	152.422	105.022	92.156	Gas, natural and manufactured
35 Električna energija	52.373	153.382	99.483	51.724	54.721	27.404	Electricity
<b>4 Životinjska i biljna ulja i masti</b>	<b>38</b>	<b>492</b>	<b>130</b>	<b>42.348</b>	<b>36.661</b>	<b>31.152</b>	<b>Animal and vegetable oils and fats</b>
41 Životinjska ulja i masti	-	-	-	1.441	1.426	1.142	Animal oils and fats
42 Biljna ulja i masti, sirova i rafinirana	27	491	130	35.450	31.522	27.430	Vegetable fats and oils, crude, refined or fractionated
43 Prerađena biljna i životinjska ulja i masnoće	12	1	-	5.457	3.713	2.579	Processed animal and vegetable oils and fats
<b>5 Hemijski/Kemijski proizvodi</b>	<b>197.177</b>	<b>197.298</b>	<b>223.383</b>	<b>672.952</b>	<b>663.253</b>	<b>694.683</b>	<b>Chemical products</b>
51 Organske kemikalije	8.702	11.202	9.933	13.997	14.141	13.985	Organic chemicals
52 Anorganske kemikalije	97.528	95.085	116.069	29.682	25.610	25.309	Inorganic chemicals
53 Boje i štavila	5.182	7.635	5.661	55.334	50.918	55.624	Dyeing, tanning, colouring materials
54 Medicinski i farmaceutski proizvodi	38.369	36.454	45.876	155.891	162.673	159.769	Medical and pharmaceutical products
55 Toaletni proizvodi i proizvodi za čišćenje	7.984	6.736	7.411	134.354	132.253	139.659	Toilet, polishing, cleaning and perfume materials
56 Vještačka đubriva	8.892	8.252	5.719	14.639	13.580	11.538	Processed fertilizers

17-5 IZVOZ I UVOZ PO SEKTORIMA I ODSJECIMA SMTK - Rev 4 (nastavak)  
EXPORT AND IMPORT BY SITC - Rev. 4 SECTIONS AND DIVISIONS (continued)

u hilj./tis. EUR  
in thousands of EUR

	Izvoz Export			Uvoz Import			
	2012	2013	2014	2012	2013	2014	
57 Plastične mase u primarnim oblicima	2.432	3.967	3.328	103.657	91.929	101.650	Plastics in primary forms
58 Plastične mase u ostalim oblicima, osim primarnih	19.575	17.499	19.547	94.752	104.286	117.859	Plastics in non-primary forms
59 Ostale hemikalije	8.513	10.468	9.840	70.645	67.865	69.289	Chemicals, n.e.s.
<b>6 Industrijski proizvodi razvrstani prema</b>	<b>852.499</b>	<b>802.588</b>	<b>810.812</b>	<b>1.078.404</b>	<b>1.160.024</b>	<b>1.278.258</b>	<b>Manufactures classified by material</b>
61 Koža, krzno i proizvodi od kože i krzna	34.154	28.175	23.055	99.221	118.391	135.827	Leather, leather manufactures and dressed furskins
62 Guma i gumeni proizvodi	3.278	3.079	2.329	55.851	53.443	57.012	Rubber manufactures, n.e.s.
63 Proizvodi od drveta i pluta osim namještaja	30.229	32.939	39.356	42.114	42.530	50.628	Cork and wood manufactures (excluding furniture)
64 Papir, ljepenka i ostali slični proizvodi	71.914	73.769	63.369	104.228	105.316	121.283	Paper, paperboard and articles thereof and of paper pulp
65 Predivo, tkanine i tekstilni proizvodi	4.617	7.733	11.937	166.298	202.849	246.677	Textile yarn, fabrics, made-up articles and related products
66 Proizvodi od nemetalnih minerala	30.196	29.266	36.510	132.483	130.028	135.283	Non-metallic mineral manufactures
67 Željezo i čelik	240.942	214.412	228.803	151.767	171.378	172.140	Iron and steel
68 Obojeni metali	288.105	253.097	236.334	149.529	145.383	145.889	Non-ferrous metals
69 Metalni proizvodi	149.064	160.118	169.120	176.912	190.706	213.519	Metal products
<b>7 Mašine i transportni uređaji</b>	<b>395.865</b>	<b>444.609</b>	<b>496.590</b>	<b>962.086</b>	<b>949.001</b>	<b>1.053.534</b>	<b>Machinery and transport</b>
71 Pogonske mašine i oprema	69.441	73.693	74.292	37.432	34.407	28.769	Power generating machinery and equipment
72 Mašine specijalizirane za pojedine industrije	30.203	29.554	30.509	93.298	91.191	116.781	Machinery specialised for particular industries
73 Mašine za obradu metala	14.007	12.697	10.711	25.556	21.798	31.100	Metal processing machinery
74 Ostale industrijske mašine	104.920	119.347	136.456	187.204	189.670	191.354	Other industrial machinery
75 Mašine za automatsku obradu podataka,	3.009	3.270	5.323	61.074	65.592	72.690	Office machines and automatic data processing machines
76 Telekomunikacijski aparati i aparati za snimanje zvuka	1.780	1.393	2.178	106.580	104.200	118.682	Telecommunications and sound-recording apparatus
77 Električne mašine, aparati i uređaji	78.695	82.852	94.372	173.281	171.924	188.851	Electrical machinery, apparatus, appliances and parts
78 Drumska vozila	92.754	120.657	141.489	255.426	265.800	298.334	Road vehicles
79 Ostala transportna vozila	1.055	1.146	1.262	22.235	4.419	6.973	Other transport equipment
<b>8 Razni industrijski proizvodi</b>	<b>680.031</b>	<b>737.560</b>	<b>820.400</b>	<b>467.525</b>	<b>461.471</b>	<b>510.351</b>	<b>Miscellaneous mfr. goods</b>
81 Montažne zgrade, sanitarni, rasvjetni i grijajući uređaji	26.462	26.415	26.781	31.719	29.272	30.878	Fabricated buildings; sanitary, heating, lighting equipment
82 Namještaj i njegovi dijelovi	311.619	337.138	351.258	57.644	51.017	59.667	Furniture and furniture parts
83 Torbe, tašne, neseseri i slični proizvodi	1.985	2.975	4.067	8.332	7.811	9.207	Travel goods, handbags and similar containers
84 Odjeća	107.285	121.092	140.043	98.507	101.886	117.335	Articles of apparel and clothing accessories
85 Obuća	117.310	133.670	154.965	67.126	73.897	82.250	Footwear
87 Naučni i kontrolni instrumenti	5.011	4.614	4.932	52.763	48.684	49.792	Professional, scientific and control instruments
88 Fotografski i optički proizvodi, satovi	230	200	195	9.627	8.675	9.812	Photographic and optical equipment; watches and clocks
89 Ostali industrijski proizvodi	110.129	111.455	138.159	141.807	140.229	151.410	Miscellaneous manufactured articles, n.e.s.
<b>9 Proizvodi i transakcije, nerazvrstani po kategorijama</b>	<b>3.507</b>	<b>8.394</b>	<b>859</b>	<b>31</b>	<b>47</b>	<b>59</b>	<b>Products and transactions, unclassified</b>

Izvor podataka: Uprava za indirektno/neizravno oporezivanje BiH posredovanjem Agencije za statistiku BiH.  
Source: Indirect Taxation Authority of BiH mediated by the Agency for Statistics of BiH.

17- 6 IZVOZ I UVOZ PREMA MEĐUNARODNOJ KLASIFIKACIJI EKONOMSKE NAMJENE PROIZVODA (BEC) Rev. 4  
EXPORT AND IMPORT ACCORDING TO ECONOMIC CATEGORIES (BEC) Rev. 4 CLASSIFICATION

u hilj. / tis. KM  
in thousands of BAM

	Izvoz Export			Uvoz Import			
	2012	2013	2014	2012	2013	2014	
<b>UKUPNO</b>	5.248.525	5.533.143	5.778.906	9.972.635	9.832.197	10.354.092	<b>TOTAL</b>
01 Hrana i piće	232.246	237.684	249.518	1.535.128	1.488.915	1.507.895	Food and beverages
02 Industrijski materijali	3.019.103	2.922.946	2.994.172	3.138.076	3.199.624	3.491.165	Industrial supplies
03 Goriva i maziva	274.937	464.793	388.516	1.716.129	1.578.315	1.485.448	Fuels and lubricants
04 Kapitalni proizvodi (osim prijevoznih sredstava) dijelovi i pribor	414.730	468.470	501.521	1.290.991	1.260.204	1.387.136	Capital goods (exc. transport equipment), parts and accessories
05 Prijevozna sredstva, njihovi dijelovi i pribor	306.481	372.849	421.272	648.586	629.943	704.220	Transport equipment, parts and accessories thereof
06 Proizvodi za široku potrošnju	922.592	1.004.035	1.132.239	1.642.168	1.669.813	1.774.634	Consumer goods
07 Proizvodi, drugdje nspomenuti	78.436	62.366	91.668	1.557	5.383	3.594	Goods, n.e.c.

Izvor podataka: Uprava za indirektno/neizravno oporezivanje BiH posredovanjem Agencije za statistiku BiH.  
Source: Indirect Taxation Authority of BiH mediated by the Agency for Statistics of BiH.

17- 7 IZVOZ I UVOZ PREMA MEĐUNARODNOJ KLASIFIKACIJI EKONOMSKE NAMJENE PROIZVODA (BEC) Rev. 4  
EXPORT AND IMPORT ACCORDING TO ECONOMIC CATEGORIES (BEC) Rev. 4 CLASSIFICATION

u hilj./tis. EUR  
in thousands of EUR

	Izvoz Export			Uvoz Import			
	2012	2013	2014	2012	2013	2014	
<b>UKUPNO</b>	2.683.528	2.829.051	2.954.708	5.098.927	5.027.123	5.293.963	<b>TOTAL</b>
01 Hrana i piće	118.745	121.526	127.577	784.898	761.270	770.974	Food and beverages
02 Industrijski materijali	1.543.643	1.494.479	1.530.896	1.604.473	1.635.942	1.785.004	Industrial supplies
03 Goriva i maziva	140.573	237.645	198.645	877.443	806.980	759.498	Fuels and lubricants
04 Kapitalni proizvodi (osim prijevoznih sredstava) dijelovi i pribor	212.048	239.525	256.424	660.073	644.332	709.231	Capital goods (exc. transport equipment), parts and accessories
05 Prijevozna sredstva, njihovi dijelovi i pribor	156.701	190.635	215.393	331.617	322.085	360.062	Transport equipment, parts and accessories thereof
06 Proizvodi za široku potrošnju	471.714	513.355	578.905	839.627	853.762	907.356	Consumer goods
07 Proizvodi, drugdje nspomenuti	40.104	31.887	46.869	796	2.752	1.838	Goods, n.e.c.

Izvor podataka: Uprava za indirektno/neizravno oporezivanje BiH posredovanjem Agencije za statistiku BiH.  
Source: Indirect Taxation Authority of BiH mediated by the Agency for Statistics of BiH.

VANJSKA TRGOVINA  
FOREIGN TRADE

17-8 ZEMLJE U KOJE SE NAJVIŠE IZVOZILO - TOP 10, 2014  
TOP 10 COUNTRIES IN EXPORTS, 2014

	Izvoz, hilj./tis. KM Export, thousands of BAM		Izvoz, hilj./tis. EUR Export, thousands of EUR		
	ukupno Total	struktura, % Structure, %	ukupno Total	struktura, % Structure, %	
<b>UKUPNO</b>	5.778.906	100,0	2.954.708	100,0	<b>TOTAL</b>
Njemačka	1.054.444	18,2	539.129	18,2	Germany
Italija	699.172	12,1	357.481	12,1	Italy
Hrvatska	646.760	11,2	330.683	11,2	Croatia
Austrija	529.073	9,2	270.511	9,2	Austria
Slovenija	453.356	7,8	231.797	7,8	Slovenia
Srbija	377.453	6,5	192.989	6,5	Serbia
Crna Gora	186.355	3,2	95.282	3,2	Montenegro
Turska	127.319	2,2	65.097	2,2	Turkey
Češka	119.521	2,1	61.110	2,1	Czech Republic
Mađarska	103.860	1,8	53.103	1,8	Hungary
Ostale zemlje	1.481.593	25,6	757.526	25,6	Other countries

17-9 ZEMLJE IZ KOJIH SE NAJVIŠE UVOZILO - TOP 10, 2014  
TOP 10 COUNTRIES IN IMPORTS, 2014

	Uvoz, hilj./tis. KM Import, thousands of BAM		Uvoz, hilj./tis. EUR Import, thousands of EUR		
	ukupno Total	struktura, % Structure, %	ukupno Total	struktura, % Structure, %	
<b>UKUPNO</b>	10.354.092	100,0	5.293.963	100,0	<b>TOTAL</b>
Hrvatska	1.610.819	15,6	823.599	15,6	Croatia
Njemačka	1.325.917	12,8	677.931	12,8	Germany
Italija	1.127.196	10,9	576.326	10,9	Italy
Srbija	713.049	6,9	364.576	6,9	Serbia
Kina	707.798	6,8	361.891	6,8	China
Slovenija	546.237	5,3	279.287	5,3	Slovenia
Turska	436.051	4,2	222.949	4,2	Turkey
Austrija	397.571	3,8	203.275	3,8	Austria
SAD	369.115	3,6	188.726	3,6	United States
Poljska	345.579	3,3	176.692	3,3	Poland
Ostale zemlje	2.774.760	26,8	1.418.712	26,8	Other countries

Izvor podataka: Uprava za indirektno/neizravno oporezivanje BiH posredovanjem Agencije za statistiku BiH.  
Source: Indirect Taxation Authority of BiH mediated by the Agency for Statistics of BiH.

17-10 TOP 10 ZEMALJA U IZVOZU PREMA SEKTORIMA SMTK, 2014.  
TOP 10 COUNTRIES IN EXPORTS ACCORDING TO SITC SECTIONS, 2014

	Hrana i žive životinje <i>Food and live animals</i>	Pića i duhan <i>Beverages and tobacco</i>	Sirove materije nejestive osim goriva <i>Crude materials inedible except fuels</i>	Mineralna goriva, maziva i srodni proizvodi <i>Mineral fuels lubricants and related materials</i>	Životinjska i biljna ulja, masti i voskovi <i>Animal and vegetable oils, fats and waxes</i>	Kemijski proizvodi <i>Chemicals</i>	Proizvodi razvrstani prema materijalu <i>Manufactured goods classified by material</i>	Mašine/ Strojevi i prijevozna sredstva <i>Machinery and transport equipment</i>	Razni gotovi proizvodi <i>Miscellaneous manufactured articles</i>	Proizvodi i transakcije nerazvrstani <i>Commodities and transactions n.e.c.</i>
<b>u hilj./tis. KM / in thousands of BAM</b>										
<b>Ukupno</b> <i>Total</i>	220.913	45.134	490.456	421.950	255	436.899	1.585.811	971.245	1.604.563	1.680
<b>Njemačka</b> <i>Germany</i>	7.929	1.655	83.980	4.178	-	7.848	184.509	211.345	552.461	539
<b>Italija</b> <i>Italy</i>	3.633	4	69.849	38.903	-	66.654	180.822	49.046	290.261	-
<b>Hrvatska</b> <i>Croatia</i>	35.601	22.920	64.440	83.600	235	31.040	296.592	33.977	78.356	0
<b>Austrija</b> <i>Austria</i>	5.542	39	42.503	27.975	5	2.319	153.849	184.146	112.694	-
<b>Slovenija</b> <i>Slovenia</i>	5.875	813	72.299	4.891	2	10.797	87.035	189.019	82.624	-
<b>Srbija</b> <i>Serbia</i>	42.181	6.311	31.025	170.490	4	16.763	73.436	17.763	19.481	0
<b>Crna Gora</b> <i>Montenegro</i>	22.249	9.871	1.698	57.198	8	8.259	64.932	12.514	9.627	-
<b>Turska</b> <i>Turkey</i>	15.204	0	17.808	647	-	8.843	52.076	7.487	24.112	1.140
<b>Češka</b> <i>Czech Republic</i>	223	312	1.932	14.154	-	4.609	14.489	28.308	55.493	-
<b>Mađarska</b> <i>Hungary</i>	2.202	34	663	235	-	6.963	55.080	28.428	10.256	-
<b>Ostale</b> <i>Other</i>	80.275	3.176	104.259	19.680	1	272.803	422.992	209.211	369.197	1
<b>u hilj./tis. EUR / in thousands of EUR</b>										
<b>Ukupno</b> <i>Total</i>	112.951	23.077	250.766	215.740	130	223.383	810.812	496.590	820.400	859
<b>Njemačka</b> <i>Germany</i>	4.054	846	42.938	2.136	-	4.013	94.338	108.059	282.469	275
<b>Italija</b> <i>Italy</i>	1.858	2	35.713	19.891	-	34.080	92.453	25.077	148.408	-
<b>Hrvatska</b> <i>Croatia</i>	18.202	11.719	32.948	42.744	120	15.870	151.645	17.372	40.063	0
<b>Austrija</b> <i>Austria</i>	2.834	20	21.731	14.303	3	1.186	78.662	94.152	57.620	-
<b>Slovenija</b> <i>Slovenia</i>	3.004	416	36.966	2.501	1	5.521	44.500	96.644	42.245	-
<b>Srbija</b> <i>Serbia</i>	21.567	3.227	15.863	87.170	2	8.571	37.547	9.082	9.961	0
<b>Crna Gora</b> <i>Montenegro</i>	11.375	5.047	868	29.245	4	4.223	33.199	6.398	4.922	-
<b>Turska</b> <i>Turkey</i>	7.774	0	9.105	331	-	4.522	26.626	3.828	12.328	583
<b>Češka</b> <i>Czech Republic</i>	114	160	988	7.237	-	2.357	7.408	14.474	28.373	-
<b>Mađarska</b> <i>Hungary</i>	1.126	17	339	120	-	3.560	28.162	14.535	5.244	-
<b>Ostale</b> <i>Other</i>	41.044	1.624	53.307	10.062	1	139.482	216.272	106.968	188.768	1

Izvor: Baza podataka Uprave za indirektno/neizravno oporezivanje BiH, preuzeta od Agencije za statistiku BiH.  
Source: Indirect Taxation Authority of BiH mediated by the Agency for Statistics of BiH.

17-11 TOP 10 ZEMALJA U UVOZU PREMA SEKTORIMA SMTK, 2014.  
TOP 10 COUNTRIES IN IMPORTS ACCORDING TO SITC SECTIONS, 2014

	Hrana i žive životinje <i>Food and live animals</i>	Pića i duhan <i>Beverages and tobacco</i>	Sirove materije nejestive osim goriva <i>Crude materials inedible except fuels</i>	Mineralna goriva, maziva i srodni proizvodi <i>Mineral fuels lubricants and related materials</i>	Životinjska i biljna ulja, masti i voskovi <i>Animal and vegetable oils, fats and waxes</i>	Kemijski proizvodi <i>Chemicals</i>	Proizvodi razvrstani prema materijalu <i>Manufactured goods classified by material</i>	Mašine/ Strojevi i prijevozna sredstva <i>Machinery and transport equipment</i>	Razni gotovi proizvodi <i>Miscellaneous manufactured articles</i>	Proizvodi i transakcije nerazvrstani <i>Commodities and transactions n.e.c.</i>
<b>u hilj./tis. KM / in thousands of BAM</b>										
<b>Ukupno</b> <i>Total</i>	1.314.910	292.939	246.476	1.521.294	60.928	1.358.682	2.500.055	2.060.534	998.159	115
<b>Hrvatska</b> <i>Croatia</i>	250.051	133.015	27.906	669.032	6.880	146.750	232.427	73.571	71.186	1
<b>Njemačka</b> <i>Germany</i>	107.109	7.952	12.488	12.749	750	249.333	343.788	505.296	86.449	3
<b>Italija</b> <i>Italy</i>	84.770	1.079	16.457	161.107	3.870	120.207	450.016	152.796	136.895	-
<b>Srbija</b> <i>Serbia</i>	193.434	46.259	20.375	108.420	17.141	95.450	123.270	56.755	51.945	-
<b>Kina</b> <i>China</i>	7.317	81	2.559	2.548	32	32.364	150.376	295.078	217.444	-
<b>Slovenija</b> <i>Slovenia</i>	37.672	28.236	16.875	11.860	387	116.358	187.998	89.962	56.779	110
<b>Turska</b> <i>Turkey</i>	41.621	581	3.088	1.650	537	57.873	132.874	93.032	104.794	-
<b>Austrija</b> <i>Austria</i>	46.753	8.151	3.376	12.010	341	72.819	141.314	69.800	43.008	-
<b>SAD</b> <i>United States</i>	11.167	1.356	3.334	270.927	381	16.426	4.772	47.015	13.736	-
<b>Poljska</b> <i>Poland</i>	99.233	9.563	4.489	9.686	93	33.118	100.263	61.799	27.335	0
<b>Ostale</b> <i>Other</i>	435.783	56.667	135.529	261.305	30.515	417.984	632.956	615.430	188.588	1
<b>u hilj./tis. EUR / in thousands of EUR</b>										
<b>Ukupno</b> <i>Total</i>	672.303	149.777	126.021	777.825	31.152	694.683	1.278.258	1.053.534	510.351	59
<b>Hrvatska</b> <i>Croatia</i>	127.849	68.010	14.268	342.071	3.518	75.032	118.838	37.616	36.397	0
<b>Njemačka</b> <i>Germany</i>	54.764	4.066	6.385	6.518	384	127.482	175.776	258.354	44.201	1
<b>Italija</b> <i>Italy</i>	43.342	552	8.414	82.373	1.979	61.461	230.089	78.123	69.993	-
<b>Srbija</b> <i>Serbia</i>	98.901	23.652	10.418	55.434	8.764	48.803	63.027	29.019	26.559	-
<b>Kina</b> <i>China</i>	3.741	42	1.308	1.303	16	16.547	76.886	150.871	111.177	-
<b>Slovenija</b> <i>Slovenia</i>	19.261	14.437	8.628	6.064	198	59.493	96.122	45.997	29.031	56
<b>Turska</b> <i>Turkey</i>	21.281	297	1.579	844	274	29.590	67.938	47.567	53.580	-
<b>Austrija</b> <i>Austria</i>	23.904	4.167	1.726	6.141	175	37.232	72.253	35.688	21.990	-
<b>SAD</b> <i>United States</i>	5.710	693	1.705	138.523	195	8.399	2.440	24.038	7.023	-
<b>Poljska</b> <i>Poland</i>	50.737	4.889	2.295	4.953	47	16.933	51.264	31.597	13.976	0
<b>Ostale</b> <i>Other</i>	222.812	28.974	69.295	133.603	15.602	213.712	323.625	314.664	96.424	1

Izvor: Baza podataka Uprave za indirektno/neizravno oporezivanje BiH, preuzeta od Agencije za statistiku BiH.

Source: Indirect Taxation Authority of BiH mediated by the Agency for Statistics of BiH.

17-12 IZVOZ I UVOZ NAJZNAČAJNIJIH PROIZVODA - VRIJEDNOST I STRUKTURA, 2014  
EXPORT AND IMPORT OF TOP GOODS - VALUE AND STRUCTURE, 2014

	000 BAM	000 EUR	Struktura, % Structure, %	
<b>Izvoz / Export</b>				
<b>Ukupno</b>	5.778.906	2.954.708	100,0	<b>Total</b>
od toga				of which
Ostali dijelovi sjedišta	440.195	225.068	7,6	Parts of seats, others
Legure aluminijuma, u sirovim oblicima, ostale	307.528	157.237	5,3	Unwrought aluminum
Električna energija	194.572	99.483	3,4	Electrical energy
Šipke od gvožđa, sa udubljenjima i slično	138.146	70.633	2,4	Bars of iron with some deformations
Ostala ženska obuća	126.834	64.849	2,2	Women's footwear
Koks i polukoks od kamenog uglja	125.287	64.058	2,2	Coke and semi-coke of coal
Dinatrijum-karbonat	122.555	62.661	2,1	Disodium carbonate
Poluproizvodi od gvožđa, do 0,25% ugljenika	113.020	57.786	2,0	Semi-finished, of iron or non alloy steel, with <0.25%
Dijelovi za ostale motore	110.317	56.404	1,9	Parts suitable, use in engines
Ostali profili od legura aluminijuma	99.304	50.773	1,7	Solid profiles, of aluminium alloys, n.e.s.
Tapcirana sjedišta	82.525	42.194	1,4	Upholstered seats
Kočnice i servo-kočnice, i njihovi dijelovi, za motorna vozila	79.867	40.835	1,4	Parts for disc brakes, for motor cars and motor vehicles
Toplo valjana žica od željeza ili nelegiranog čelika, presjeka ispod 14 mm	78.924	40.353	1,4	Bars and rods, hot-rolled, of iron or non-alloy steel, <14 mm in diameter
Municija i njeni dijelovi, za vojno oružje	68.563	35.056	1,2	Cartridges and parts for military weapons
Ostali otpaci od željeza ili čelika	66.166	33.830	1,1	Iron or steel cuttings
Silicijum ostali	65.982	33.736	1,1	Silica, other
Kraft papir za vreće, nepremazani, nebijeljeni	64.645	33.052	1,1	Unbleached sack kraft paper, uncoated
Ostale željezne ili čelične konstrukcije (osim montažnih zgrada) i dijelovi	63.208	32.318	1,1	Structures and parts of structures of iron or steel, n.e.s.
Drvo obrađeno po dužini, bukovo (Fagus spp.)	58.211	29.763	1,0	Wood (Beech"Fagus spp."), sawn or chipped lengthwise
Legure aluminija u obliku ploča i poluga	53.966	27.592	0,9	Unwrought aluminium alloys in the form of slabs or billets
Izvoz svih ostalih proizvoda	3.319.091	1.697.024	57,4	Exports of all other goods
<b>Uvoz / Import</b>				
<b>Ukupno</b>	10.354.092	5.293.963	100,0	<b>Total</b>
od toga				of which
Diesel gorivo	672.593	343.891	6,5	Diesel fuel
Bitumenozni kameni ugljen za koksovanje	282.593	144.488	2,7	Bituminous hard coal for coking
Gotovi lijekovi za prodaju na malo, ostali	173.484	88.701	1,7	Other medicaments in forms or packings for retail sale
Benzin 95-98 oktana	157.229	80.390	1,5	Petrol 95-98 octane
Prirodni gas u gasovitom stanju	117.160	59.903	1,1	Natural gas in gaseous state
Aluminijum, nelegirani	89.723	45.875	0,9	Aluminum, unalloyed
Tekstilni materijali prekriveni ili laminirani sa poliuretanom	88.925	45.467	0,9	Textile fabrics covered or laminated with polyurethane
Aluminijum-oksidi, osim vještačkog korunda	85.157	43.540	0,8	aluminum oxide
Pšenica, ostala osim tvrde (durum) i sjemenske	82.158	42.007	0,8	Wheat and meslin (excl. seed for sowing, durum wheat)
Preparati za pranje i za čišćenje	81.282	41.559	0,8	Washing and cleaning preparations
Automobili sa diesel motorom, novi	80.670	41.246	0,8	Cars with diesel engine, new
Automobili, korišteni, sa diesel motorom 1500-2500 cm3	80.025	40.916	0,8	Cars with diesel engine, 1,500-2,500 cm3, used
Ostali proizvodi od kože ili umjetne kože	74.954	38.323	0,7	Articles of leather or composition leather, other
Mobiteli	73.601	37.632	0,7	Telephones for cellular networks "mobile telephones"
Pivo od slada, u bocama	66.889	34.200	0,6	Malt beer, in bottles
Kočnice i servo-kočnice, i njihovi dijelovi, za motorna vozila	64.247	32.849	0,6	Parts for disc brakes, for motor cars and motor vehicles
Govede četvrti sa kostima, svježe	62.669	32.042	0,6	Forequarters of bovine animals, with bone in, fresh
Sirove kože, vlažno soljene, od goveda ili kopitara	61.431	31.409	0,6	Whole raw hides and skins of bovine, wet-salted
Cigarete, ostale	58.477	29.899	0,6	Cigarettes
Portland cement, ostali osim bijeloga	57.426	29.361	0,6	Portland cement (excl. White)
Uvoz svih ostalih proizvoda	7.843.399	4.010.266	75,8	Import of all other goods

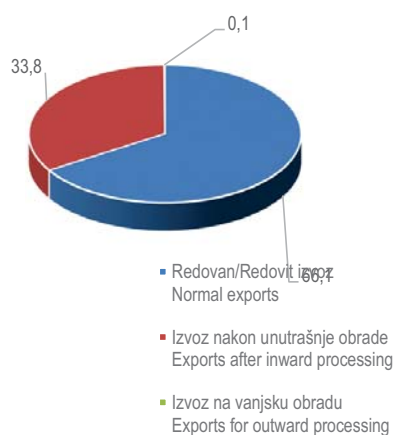
Izvor: Baza podataka Uprave za indirektno/neizravno oporezivanje BiH, preuzeta od Agencije za statistiku BiH.

Source: Indirect Taxation Authority of BiH mediated by the Agency for Statistics of BiH.

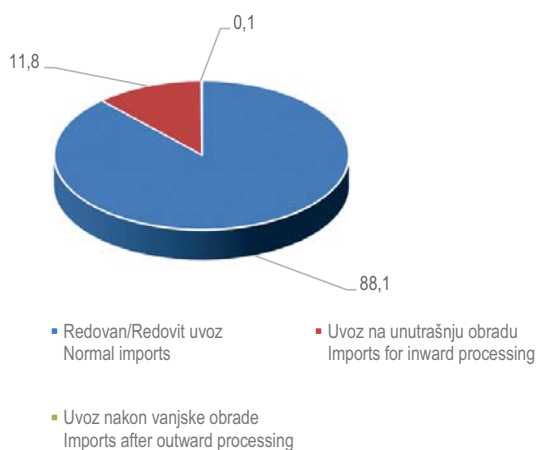
17-13 IZVOZ I UVOZ PO STATISTIČKIM PROCEDURAMA  
EXPORTS AND IMPORTS ACCORDING TO STATISTICAL PROCEDURES

	2012			2013			2014		
	000 BAM	000 EUR	%	000 BAM	000 EUR	%	000 BAM	000 EUR	%
<b>Izvoz / Export</b>									
<b>Ukupno</b> <i>Total</i>	5.248.525	2.683.528	100,0	5.533.143	2.829.051	100,0	5.778.906	2.954.708	100,0
<b>Redovan/Redovit izvoz</b> <i>Normal export</i>	3.100.963	1.585.497	59,1	3.299.764	1.687.143	59,6	3.817.312	1.951.760	66,1
<b>Izvoz nakon unutrašnje obrade</b> <i>Export after inward processing</i>	2.142.909	1.095.652	40,8	2.226.344	1.138.311	40,2	1.953.649	998.885	33,8
<b>Izvoz na vanjsku obradu</b> <i>Export for outward processing</i>	4.652	2.379	0,1	7.035	3.597	0,1	7.945	4.062	0,1
<b>Uvoz / Import</b>									
<b>Ukupno</b> <i>Total</i>	9.972.635	5.098.927	100,0	9.832.197	5.027.123	100,0	10.354.092	5.293.963	100,0
<b>Redovan/Redovit uvoz</b> <i>Normal import</i>	8.706.303	4.451.462	87,3	8.429.348	4.309.857	85,7	9.121.397	4.663.696	88,1
<b>Uvoz na unutrašnju obradu</b> <i>Import for inward processing</i>	1.261.002	644.740	12,6	1.396.493	714.016	14,2	1.224.005	625.824	11,8
<b>Uvoz nakon vanjske obrade</b> <i>Import after outward processing</i>	5.330	2.725	0,1	6.356	3.250	0,1	8.691	4.444	0,1

17-13.1 Struktura izvoza po statističkim procedurama, 2014.  
Export structure according to statistical procedures, 2014



17-13.2 Struktura uvoza po statističkim procedurama, 2014.  
Structure of import according to statistical procedures, 2014



Izvor podataka: Uprava za indirektno/neizravno oporezivanje BiH posredovanjem Agencije za statistiku BiH.

Source: Indirect Taxation Authority of BiH mediated by the Agency for Statistics of BiH.



17-14 IZVOZ I UVOZ PO NAČINU TRANSPORTA  
EXPORTS AND IMPORTS BY MODE OF TRANSPORT

	2012			2013			2014		
	000 BAM	000 EUR	%	000 BAM	000 EUR	%	000 BAM	000 EUR	%
<i>Izvoz/Export</i>									
<b>Ukupno</b>	5.248.525	2.683.528	100,0	5.533.143	2.829.051	100,0	5.778.906	2.954.708	100,0
<i>Total</i>									
<b>Pomorski prevoz</b>	-	-	-	-	-	-	-	-	-
<i>Transport by sea</i>									
<b>Željeznički prevoz</b>	661.250	338.092	12,6	526.564	269.228	9,5	554.891	283.711	9,6
<i>Transport by rail</i>									
<b>Cestovni prevoz</b>	4.447.646	2.274.045	84,7	4.666.548	2.385.968	84,3	4.971.174	2.541.721	86,0
<i>Transport by road</i>									
<b>Zračni prevoz</b>	33.396	17.075	0,6	29.363	15.013	0,5	27.453	14.036	0,5
<i>Transport by air</i>									
<b>Poštanske pošiljke</b>	289	148	0,0	445	228	0,0	278	142	0,0
<i>Consignments by post offices</i>									
<b>Fiksne transportne instalacije</b>	102.432	52.373	2,0	299.990	153.382	5,4	194.572	99.483	3,4
<i>Fixed transport installations</i>									
<b>Prevoz unutrašnjim rijekama</b>	3.306	1.690	0,1	10.104	5.166	0,2	29.812	15.243	0,5
<i>Transport by inland waterway</i>									
<b>Vlastiti pogon</b>	206	105	0,0	107	55	0,0	726	371	0,0
<i>Own propulsion</i>									
<b>Nepoznat prevoz</b>	-	-	-	22	11	0,0	-	-	-
<i>Unknown mode of transport</i>									
<i>Uvoz/Import</i>									
<b>Ukupno</b>	9.972.635	5.098.927	100,0	9.832.197	5.027.123	100,0	10.354.092	5.293.963	100,0
<i>Total</i>									
<b>Pomorski prevoz</b>	-	-	-	-	-	-	-	-	-
<i>Transport by sea</i>									
<b>Željeznički prevoz</b>	809.594	413.939	8,1	774.652	396.073	7,9	686.697	351.103	6,6
<i>Transport by rail</i>									
<b>Cestovni prevoz</b>	8.696.346	4.446.371	87,2	8.666.023	4.430.867	88,1	9.338.345	4.774.620	90,2
<i>Transport by road</i>									
<b>Zračni prevoz</b>	124.040	63.421	1,2	126.432	64.644	1,3	143.917	73.584	1,4
<i>Transport by air</i>									
<b>Poštanske pošiljke</b>	2.792	1.428	0,0	3.151	1.611	0,0	2.980	1.524	0,0
<i>Consignments by post offices</i>									
<b>Fiksne transportne instalacije</b>	323.659	165.484	3,2	250.087	127.867	2,5	170.757	87.307	1,6
<i>Fixed transport installations</i>									
<b>Prevoz unutrašnjim rijekama</b>	13.745	7.028	0,1	9.517	4.866	0,1	9.372	4.792	0,1
<i>Transport by inland waterway</i>									
<b>Vlastiti pogon</b>	2.458	1.257	0,0	2.335	1.194	0,0	1.908	976	0,0
<i>Own propulsion</i>									
<b>Nepoznat prevoz</b>	1	1	0,0	-	-	-	116	59	0,0
<i>Unknown mode of transport</i>									

Izvor podataka: Uprava za indirektno/neizravno oporezivanje BiH posredovanjem Agencije za statistiku BiH.  
Source: Indirect Taxation Authority of BiH mediated by the Agency for Statistics of BiH.

17-15 IZVOZ I UVOZ PO ZEMLJAMA I GEOGRAFSKIM ZONAMA  
EXPORTS AND IMPORT BY COUNTRIES AND GEOGRAPHIC ZONES

	Izvoz, hilj./tis.KM Export, 000 BAM		Uvoz, hilj./tis.KM Import, 000 BAM		Izvoz, hilj./tis.EUR Export, 000 EUR		Uvoz, hilj./tis.EUR Import, 000 EUR		
	2013	2014	2013	2014	2013	2014	2013	2014	
<b>Ukupno</b>	<b>5.533.143</b>	<b>5.778.906</b>	<b>9.832.197</b>	<b>10.354.092</b>	<b>2.829.051</b>	<b>2.954.708</b>	<b>5.027.123</b>	<b>5.293.963</b>	<b>Total</b>
<b>Evropa</b>	<b>5.129.927</b>	<b>5.327.617</b>	<b>8.373.191</b>	<b>8.719.819</b>	<b>2.622.890</b>	<b>2.723.967</b>	<b>4.281.145</b>	<b>4.458.373</b>	<b>Europe</b>
<b>Zemlje EU 27</b>	<b>4.212.930</b>	<b>4.282.557</b>	<b>6.863.770</b>	<b>7.086.868</b>	<b>2.154.037</b>	<b>2.189.637</b>	<b>3.509.390</b>	<b>3.623.458</b>	<b>EU 27 countries</b>
Austrija	460.409	529.073	382.861	397.571	235.403	270.511	195.754	203.275	Austria
Belgija	21.905	29.565	72.495	80.826	11.200	15.116	37.066	41.326	Belgium
Bugarska	43.430	28.246	32.594	41.487	22.205	14.442	16.665	21.212	Bulgaria
Češka Republika	120.440	119.521	183.019	174.874	61.580	61.110	93.576	89.412	Czech Republic
Cipar	7.032	9.717	568	216	3.595	4.968	290	110	Cyprus
Danska	3.942	6.726	24.688	17.875	2.016	3.439	12.623	9.139	Denmark
Estonija	521	614	4.197	2.941	266	314	2.146	1.504	Estonia
Finska	279	338	15.842	20.019	143	173	8.100	10.236	Finland
Francuska	57.848	67.428	198.149	218.490	29.577	34.475	101.312	111.712	France
Grčka	25.697	9.177	139.023	130.024	13.139	4.692	71.081	66.480	Greece
Hrvatska	812.140	646.760	1.717.154	1.610.819	415.241	330.683	877.967	823.599	Croatia
Irska	76	296	37.915	35.762	39	151	19.386	18.285	Ireland
Italija	584.955	699.172	1.012.654	1.127.196	299.083	357.481	517.762	576.326	Italy
Latvija (Letonija)	817	619	1.139	1.304	418	316	582	667	Latvia
Litvanija	416	1.214	3.274	6.433	213	621	1.674	3.289	Lithuania
Luksemburg	49.167	48.755	4.838	4.706	25.139	24.928	2.474	2.406	Luxembourg
Mađarska	79.531	103.860	306.231	293.394	40.664	53.103	156.573	150.010	Hungary
Malta	1.978	3.578	682	2.050	1.011	1.829	349	1.048	Malta
Nizozemska	76.284	81.685	109.011	137.469	39.003	41.765	55.736	70.287	Netherlands
Njemačka	1.038.449	1.054.444	1.258.332	1.325.917	530.951	539.129	643.375	677.931	Germany
Poljska	45.902	51.208	332.220	345.579	23.469	26.182	169.861	176.692	Poland
Portugal	6.636	3.792	13.630	17.268	3.393	1.939	6.969	8.829	Portugal
Rumunija	91.513	92.443	123.103	164.248	46.790	47.265	62.942	83.979	Romania
Slovačka	69.731	53.081	76.915	87.592	35.653	27.140	39.326	44.785	Slovakia
Slovenija	437.844	453.356	554.885	546.237	223.866	231.797	283.708	279.287	Slovenia
Španija	89.668	97.858	106.937	132.111	45.847	50.034	54.676	67.547	Spain
Švedska	59.075	60.251	54.650	48.303	30.205	30.806	27.942	24.697	Sweden
Velika Britanija	27.245	29.780	96.764	116.157	13.930	15.226	49.475	59.390	United Kingdom
<b>Zemlje EFTE</b>	<b>69.499</b>	<b>88.314</b>	<b>68.343</b>	<b>67.216</b>	<b>35.534</b>	<b>45.154</b>	<b>34.943</b>	<b>34.367</b>	<b>EFTA countries</b>
Island	3	51	616	518	2	26	315	265	Iceland
Lihtenštajn	3	231	293	220	2	118	150	112	Liechtenstein
Norveška	12.424	12.634	3.279	3.829	6.352	6.460	1.677	1.958	Norway
Švicarska	57.069	75.398	64.155	62.649	29.179	38.550	32.802	32.032	Switzerland
<b>Ostale evropske zemlje</b>	<b>847.498</b>	<b>956.746</b>	<b>1.441.078</b>	<b>1.565.735</b>	<b>433.319</b>	<b>489.176</b>	<b>736.811</b>	<b>800.548</b>	<b>Other European countries</b>
Albanija	35.457	42.190	4.157	5.267	18.129	21.571	2.125	2.693	Albania
Crna Gora	148.934	186.355	8.176	40.820	76.149	95.282	4.180	20.871	Montenegro
Kosovo	103.943	79.903	4.534	6.496	53.145	40.854	2.318	3.321	Kosovo

17-15 IZVOZ I UVOZ PO ZEMLJAMA I GEOGRAFSKIM ZONAMA (nastavak)  
EXPORTS AND IMPORT BY COUNTRIES AND GEOGRAPHIC ZONES (continued)

	Izvoz, hilj./tis.KM Export, 000 BAM		Uvoz, hilj./tis.KM Import, 000 BAM		Izvoz, hilj./tis.EUR Export, 000 EUR		Uvoz, hilj./tis.EUR Import, 000 EUR		
	2013	2014	2013	2014	2013	2014	2013	2014	
Makedonija	50.999	61.437	90.214	83.831	26.075	31.412	46.126	42.862	Macedonia
Ruska Federacija	52.132	69.557	283.047	227.599	26.655	35.564	144.720	116.370	Russian Federation
Srbija	324.511	377.453	640.908	713.049	165.920	192.989	327.691	364.576	Serbia
Turska	115.830	127.319	380.305	436.051	59.223	65.097	194.447	222.949	Turkey
Ostale zemlje	15.692	12.532	29.737	52.622	8.023	6.408	15.204	26.905	Other countries
<b>Afrika</b>	<b>92.251</b>	<b>146.342</b>	<b>35.508</b>	<b>34.408</b>	<b>47.167</b>	<b>74.823</b>	<b>18.155</b>	<b>17.593</b>	<b>Africa</b>
Zemlje Sjeverne Afrike	89.342	134.861	26.663	19.455	45.680	68.953	13.633	9.947	North Africa
Ostale Afričke zemlje	2.909	11.481	8.845	14.953	1.487	5.870	4.522	7.645	Other African Countries
<b>Amerika</b>	<b>29.373</b>	<b>39.596</b>	<b>490.828</b>	<b>519.333</b>	<b>15.018</b>	<b>20.245</b>	<b>250.956</b>	<b>265.531</b>	<b>America</b>
Zemlje Sjeverne Amerike	24.849	28.177	341.901	384.871	12.705	14.407	174.811	196.781	North America
Kanada	565	1.260	7.012	15.756	289	644	3.585	8.056	-Canada
SAD	24.284	26.917	334.848	369.115	12.416	13.762	171.205	188.726	-United States
Ostale zemlje	-	0	41	-	-	-	21	-	-Other countries
Zemlje Centralne Amerike i Kariba	1.699	5.166	18.453	23.606	869	2.641	9.435	12.070	Central America and the Caribbean
Zemlje Južne Amerike	2.825	6.253	130.474	110.856	1.444	3.197	66.710	56.680	South America
<b>Azija</b>	<b>104.120</b>	<b>98.513</b>	<b>914.845</b>	<b>1.054.357</b>	<b>53.236</b>	<b>50.369</b>	<b>467.753</b>	<b>539.084</b>	<b>Asia</b>
Zemlje Bliskog i Srednjeg Istoka	70.256	45.115	19.670	27.304	35.921	23.067	10.057	13.960	Near and Middle Eastern Countries
Ostale zemlje Azije	33.864	53.398	895.175	1.027.053	17.314	27.302	457.696	525.124	Other Asian Countries
Indija	1.599	611	57.962	69.006	818	312	29.636	35.282	-India
Japan	304	396	50.450	60.522	155	202	25.795	30.944	-Japan
Kina	6.203	8.029	614.674	707.798	3.172	4.105	314.278	361.891	-China
Malezija	268	16.657	11.025	11.273	137	8.517	5.637	5.764	-Malaysia
Ostale zemlje	25.490	27.705	161.064	178.454	13.033	14.165	82.351	91.242	-Other countries
<b>Okeanija i polarni region</b>	<b>1.048</b>	<b>722</b>	<b>11.716</b>	<b>7.969</b>	<b>536</b>	<b>369</b>	<b>5.990</b>	<b>4.074</b>	<b>Oceania and Polar Regions</b>
Australija i Novi Zeland	1.016	722	11.621	7.945	519	369	5.942	4.062	Australia and New Zealand
Australija	979	703	10.067	7.809	501	359	5.147	3.993	Australia
Novi zeland	37	19	1.553	136	19	10	794	70	New Zealand
Ostale zemlje	-	0	1	-	-	-	1	-	Other countries
Ostale zemlje Okeanije i Polarnog regiona	<b>32</b>	0	95	24	16	-	49	12	Other countries of Oceania and Polar Regions
Neraspoređeno	176.424	166.116	6.109	18.206	90.204	84.934	3.123	9.309	Unclassified

Izvor podataka: Uprava za indirektno/neizravno oporezivanje BiH posredovanjem Agencije za statistiku BiH.

Source: Indirect Taxation Authority of BiH mediated by the Agency for Statistics of BiH.

**UNUTRAŠNJA/UNUTARNJA TRGOVINA**  
*DOMESTIC TRADE*

**18. UNUTRAŠNJA/UNUTARNJA TRGOVINA**

**18-0 METODOLOŠKA OBJAŠNJENJA**

**Izvori i metode prikupljanja podataka**

Podaci o prometu u distributivnoj trgovini prema glavnoj (pretežnoj) djelatnosti poslovnog subjekta dobiveni su iz statističkog istraživanja Tromjesečni izvještaj distributivne trgovine za pravne osobe (obrazac K KPS TRG 02).

Podaci o ostvarenom prometu u trgovini na malo dobiveni su iz istraživanja Mjesečni izvještaj trgovine na malo (obrazac M KPS TRG 01).

Istraživanja se provodi na osnovu/temelju Zakona o statistici u Federaciji Bosne i Hercegovine („Sl. Novine FBiH“ br.63/03 i 9/09).

Metodologija istraživanja se temelji na Uredbi Vijeća EZ-a o kratkoročnim poslovnim statistikama br. 1165/98 (aneks C i D), 1158/05., 1503/06. i 1893/06

**Obuhvat**

Jedinice posmatranja/promatranja u statističkom istraživanju Tromjesečni izvještaj distributivne trgovine za pravne osobe su poslovni subjekti koji su prema glavnoj djelatnosti registrovani /registrirani u području G – Trgovina na veliko i na malo; popravak motornih vozila i motocikala (KD BiH 2010). Obuhvaćeni su i poslovni subjekti koji su prema glavnoj razvrstani u druge djelatnosti ali se bave i distributivnom trgovinom (specijalna lista jedinica po vrsti djelatnosti).

Jedinice posmatranja/promatranja u statističkom istraživanju Mjesečni izvještaj trgovine na malo su poslovni subjekti (pravne osobe) koji su prema glavnoj djelatnosti registrirani u trgovini na malo (područje G, oblast/odjeljak 47 KD BiH 2010). Obuhvaćeni su i izabrani poslovni subjekti koji su prema glavnoj djelatnosti razvrstani u druge djelatnosti, ali obavljaju i djelatnost trgovine na malo (specijalna lista).

Obrtnici nisu obuhvaćeni ovim istraživanjima.

Oba statistička istraživanja se provode na bazi uzorka koji je izabran iz Statističkog poslovnog registra Federalnog zavoda za statistiku.

Koristi se kombinirana metoda slučajnog stratificiranog uzorka i punog obuhvata, u zavisnosti od veličine poslovnog subjekta.

**HOME TRADE**

**NOTES ON METHODOLOGY**

**Sources and methods of data collection**

*Data on realised turnover in the activities of distributive trade by main (prevailing) activity are collected from the Quarterly Report on Distributive Trade (K KPS TRG02 Questionnaire).*

*Data on retail trade turnover are obtained from the Monthly Retail Trade Report (M KPS TRG 01 Questionnaire).*

*This survey is conducted on the base of Law on Statistical Survey in the Federation of BiH ("Official Gazette of FBiH" No. 63/03 and 9/09).*

*Methodology for this survey is based on the Council Regulation Concerning Short-Term Statistics No. 1165/98 (Annexes C and D), 1158/05., 1503/06. and 1893/06.*

**Coverage**

*Observation units in the Quarterly Report on Distributive Trade are business enterprises (legal entities) registered in the section G – Wholesale and Retail Trade; repair of motor vehicles and motorcycles as a main activity (KD BiH 2010) as well as business enterprises by main activity registered in other activities, but also performing distributive trade activities (special list of units according to the type of activity).*

*Observation units of the statistical research in the Monthly Report on Retail Trade are business enterprises (legal entities) by their main (prevailing) activity registered in the retailing trade (section G, division 47 of the KD BiH 2010) as well as selected business enterprises by their main activity registered in other activities, but also performing retail trade activities (special list).*

*The entrepreneurs are excluded.*

*These surveys are carried out on the basis of a sample selected from the Statistical Business Register of the Institute for Statistics of FB&H.*

*Combined method of stratified random sampling and full coverage has been used, depending on size of the enterprise.*

Svi veliki poslovni subjekti (čiji je godišnji 4 miliona/milijuna KM i više) u potpunosti su obuhvaćeni Tromjesečnim istraživanjem distributivne trgovine za pravne osobe, dok su srednji i mali poslovni subjekti izabrani metodom slučajnog stratificiranog uzorka.

*The sample for distributive trade survey entirely covers all large business entities (with annual turnover of 4 million BAM or higher) with a Quarterly Research of Distributive Trade for Legal Entities, while medium-sized and small enterprises are selected by the method of random stratified sample.*

Uzorkom za Mjesečni izvještaj trgovine na malo obuhvaćeni su svi veliki i srednji poslovni subjekti (čiji je godišnji promet 2 miliona/milijuna KM i više), a ostali poslovni subjekti su izabrani metodom slučajnog stratificiranog uzorka.

*The sample for the Retail Trade Survey covers all large and medium-sized business entities (with annual turnover of 2 million BAM or higher), while other enterprises are selected by the method of random stratified sample.*

Na osnovu/temelju rezultata dobivenih uzorkom ocjenjuje se cijeli skup.

*The evaluation of the whole group is based on the results obtained through sampling.*

Podaci distributivne trgovine i trgovine na malo uključuju promet poslovnih subjekata registriranih u Federaciji BiH, bez obzira da li je promet njihovih jedinica ili jedinica u sastavu ostvaren na teritoriji Republike Srpske ili Brčko Distrikta.

*Distributive trade and retail trade data includes total turnover of business entities registered in the Federation of BiH, regardless of whether the turnover of their units or composition units was realised in Republika Srpska or the Brčko District.*

Podaci o sajmovima dati su na bazi godišnjeg izvještaja organizatora sajma (obrazac TRG - 23).

*Data on exhibitions are based on annual report of exhibition organiser (TRG -23 Questionnaire).*

#### **Prezentacija indeksa**

#### **Presentation of indices**

Rezultati statističkog istraživanja distributivne trgovine objavljuju se u obliku prilagođenih i neprilagođenih nominalnih indeksa, što znači da nije isključen utjecaj promjene cijena.

*Results for distributive trade survey are shown in the form of adjusted and non-adjusted nominal (value) indices, where no price-change impact is excluded.*

Rezultati statističkog istraživanja trgovine na malo se objavljuju u obliku prilagođenih i neprilagođenih nominalnih i realnih indeksa.

*Results of retail trade survey are shown in the form of adjusted and non-adjusted nominal (value) and real (volume) indices.*

Nominalni indeksi prikazuju kretanje prometa u tekućim cijenama, a realni indeksi pokazuju kretanje prometa u stalnim cijenama. Realni indeksi dobiveni su deflacioniranjem nominalnih vrijednosti prometa prilagođenim indeksom potrošačkih cijena (bez električne energije i distribucije vode).

*Value indices show turnover movements in current prices and volume indices show turnover movements in constant prices. Volume indices are calculated by deflating turnover by modified consumer price indices (excluding electricity and water distribution).*

Verižni indeksi prezentiraju se u desezoniranom obliku indeksa, a tzv. godišnji indeksi prezentiraju se u kalendarski prilagođenom obliku indeksa.

*Chain indices are presented in seasonally adjusted index form, and the so-called annual indices are presented in the working-day adjusted index form.*

Radi održavanja dosljednosti i kontinuiteta s prethodno objavljenim podacima, indeksi se i dalje iskazuju i u obliku izvornih, neprilagođenih indeksa.

*In order to sustain the consistency and continuity with previously released data, indices continue to be presented as gross, unadjusted indices.*

Za sezonsko i kalendarsko prilagođavanje koristi se softver Demetra (verzija 2.2) i metoda TRAMO SEATS. Za distributivnu trgovinu, prilagođavanje je izvršeno na seriji tromjesečnih podataka od prvog kvartala 2006.godine, a za trgovinu na malo na seriji mjesečnih podataka od januara 2010.godine.

*The seasonal adjustment (SA) and working day adjustment (WDA) are conducted using Demetra software (version 2.2) and the TRAMO SEATS method. For distributive trade, adjustment is made on quarterly time series from the 1st quarter of 2006, and for retail trade on monthly data series starting from January 2010.*

## UNUTRAŠNJA/UNUTARNJA TRGOVINA DOMESTIC TRADE

### Definicije

**Promet** je ukupan fakturisani/fakturirani iznos koji poslovni subjekt, izvještajna jedinica, obračuna za prodane robe ili pružene usluge tokom/tijekom referentnog perioda trećim licima što odgovara njihovoj tržišnoj vrijednosti. Promet ne uključuje Porez na dodanu vrijednost (PDV).

Indeksi prometa trgovine na malo iskazuju se na dva načina:

Za ukupan promet koji ostvaruju svi poslovni subjekti kojima je trgovina na malo glavna djelatnost (prema KD BiH 2010 registrirani u oblast 47).

Za promet od trgovine na malo koji iskazuju svi poslovni subjekti koji obavljaju djelatnost trgovine na malo, bez obzira na glavnu djelatnost

**Trgovačke struke** predstavljaju pretežni robni asortiman prodaje u trgovini na malo. Grupe proizvoda koji se pretežno prodaju razvrstane su na osnovu KD BiH 2010

**Trgovina na veliko** je aktivnost kupovine i preprodaje robe industrijskim, trgovačkim, profesionalnim korisnicima i ustanovama i drugim poslovnim subjektima koji se bave trgovinom na veliko ili na malo. Također, uključuje se i tranzitni promet robe (prodaja robe koja se po nalogu prodavača direktno isporučuje kupcu bez prethodnog uskladištenja te robe kod prodavača) i izvoz.

**Trgovina na malo** obuhvaća vrijednost prodatih roba krajnjim potrošačima odnosno stanovništvu za vlastitu potrošnju ili za upotrebu/uporabu u domaćinstvu/kućanstvu i obavljenih usluga u posmatranom/ promatranom periodu bez obzira da li su naplaćene ili ne.

**Promet od ostalih djelatnosti** uključuje promet trgovine koji su ostvarili poslovni subjekti čija je glavna (pretežna) djelatnost izvan trgovine

**PDV** je indirektni porez na potrošnju, koji se naplaćuje pri svakoj određenoj fazi u proizvodnom i distribucijskom lancu. Obuhvaća porez na dodanu vrijednost koji je obračunat kupcu. Primjenjuje se od 01.01.2006. na osnovu Zakona o porezu na dodanu vrijednost ("Službeni glasnik BiH", br. 9/05; 35/05 i 100/08).

Pod **sajmovima** se smatraju sajmovi koji se organiziraju u komercijalne svrhe, a imaju međunarodni, nacionalni ili lokalni karakter. Ne obuhvaćaju se vašari, koji se po narodnoj tradiciji održavaju u pojedinim mjestima.

### Definitions

**Turnover** is the invoiced total value that an enterprise, or reporting unit, calculates for all sold goods and provided services during reference period to third parties. Turnover does not include Value added taxes (VAT).

Indices on the retail trade turnover are presented in two ways:

For the total turnover generated by all business entities with the retail trade as main activity (according to the KD BiH 2010 classified in division 47).

For the retail trade turnover, expressed by all business entities engaged in his activity, regardless of their registered main activity

**Branches** are the actual prevailing assortment of sale in retail trade. Groups of prevailingly sold products are classified according to the Classification of Economic Activities (KD BiH 2010).

**Wholesale trade** is an activity of buying and reselling goods to industrial, trading and professional users and organizations as well as to other business entities engaged in wholesale and retail trade. It also includes transit goods trade (sales of goods which is by a vendor's order directly delivered to a customer without being previously stored at the salesman's) and export.

**Retail trade** is the sale of goods to final consumers, i.e. to population for personal consumption or for using in household and services provided, irrespective of the fact whether they are paid or not.

**Turnover from other activities** includes the value of turnover made by enterprises registered in activities out of section G.

**Value added tax (VAT)** is an indirect tax on consumption, charged in every specific phase in production and distribution chain. Consumers actually bear the cost of the tax. It has been in use since 1 January 2006 on the bases of The Law on Value Added Tax in BiH ("Official Gazette of BiH" No. 9/05; 35/05 i 100/08).

**Exhibitions** are understood as exhibitions organised in commercial purpose. These exhibitions have an international, domestic and local character. Fairs, which are held in certain locations according to national tradition, are not included.

18-1 KALENDARSKI PRILAGOĐENI INDEKSI UKUPNOG PROMETA DISTRIBUTIVNE TRGOVINE  
WORKING-DAY ADJUSTED DISTRIBUTIVE TRADE TURNOVER INDICES

	Kalendarski prilagođeni indeksi Working-day adjusted indices					
	<u>2010</u> 2009	<u>2011</u> 2010	<u>2012</u> 2011	<u>2013</u> 2012	<u>2014</u> 2013	
<b>Ukupno</b>	<b>114,1</b>	<b>109,6</b>	<b>101,2</b>	<b>104,1</b>	<b>102,8</b>	<b>Total</b>
45 Trgovina na veliko i na malo motornim vozilima i motociklima; popravak motornih vozila i motocikala	110,0	113,7	87,7	90,4	96,8	Wholesale and retail trade and repair of motor vehicles and motorcycles
45.1+ Trgovina motornim vozilima, 45.3+ motociklima, te dijelovima i 45.4 priborom za motorna vozila i motocikle	106,9	111,2	90,5	93,6	97,6	Sale of motor vehicles, motorcycles, parts and accessories for motor vehicles and motorcycles
45.2 Održavanje i popravak motornih vozila	131,9	127,3	74,5	71,5	90,8	Maintenance and repair of motor vehicles
46 Trgovina na veliko, osim trgovine motornim vozilima i motociklima	110,1	109,8	103,8	107,7	97,6	Wholesale trade, except of motor vehicles and motorcycles
46.1 Trgovina na veliko uz naknadu ili proviziju	127,0	113,5	103,3	160,1	99,7	Wholesale on a fee or contract basis
46.2 Trgovina na veliko poljoprivrednim sirovinama i živim životinjama	107,6	94,6	95,4	141,9	100,0	Wholesale of agricultural raw materials and live animals
46.3 Trgovina na veliko hranom, pićem i duhanskim proizvodima	98,5	105,9	103,9	106,6	110,7	Wholesale of food, beverages and tobacco
46.4 Trgovina na veliko proizvodima za domaćinstvo	111,5	104,6	99,5	101,9	102,6	Wholesale of household goods
46.5 Trgovina na veliko informacijsko-komunikacijskom opremom	123,8	98,8	98,9	100,7	92,6	Wholesale of information and communication equipment
46.6 Trgovina na veliko ostalim mašinama, opremom i priborom	106,5	112,4	87,0	102,9	129,3	Wholesale of other machinery, equipment and supplies
46.7 Ostala specijalizirana trgovina na veliko	120,9	117,7	101,4	115,8	97,8	Other specialised wholesale
46.9 Nespecijalizirana trgovina na veliko	105,7	107,9	111,5	97,1	82,1	Non-specialised wholesale trade
47 Trgovina na malo, osim trgovine motornim vozilima i motociklima	116,8	109,3	101,0	100,5	114,3	Retail trade, except of motor vehicles and motorcycles
Ostale djelatnosti	206,0	100,5	83,5	101,2	94,6	Other activities

UNUTRAŠNJA/UNUTARNJA TRGOVINA  
DOMESTIC TRADE

18-2 KALENDARSKI PRILAGOĐENI INDEKSI UKUPNOG PROMETA DISTRIBUTIVNE TRGOVINE  
WORKING-DAY ADJUSTED DISTRIBUTIVE TRADE TURNOVER INDICES

Ø 2010=100

	Kalendarski prilagođeni indeksi Working-day adjusted indices				
	2011 2010	2012 2010	2013 2010	2014 2010	
<b>Ukupno</b>	<b>109,6</b>	<b>110,9</b>	<b>115,5</b>	<b>118,7</b>	<b>Total</b>
45 Trgovina na veliko i na malo motornim vozilima i motociklima; popravak motornih vozila i motocikala	113,7	99,8	90,2	87,3	Wholesale and retail trade and repairs of motor vehicles and motorcycles
45.1+ Trgovina motornim vozilima, motociklima, te 45.3+ dijelovima i priborom za motorna vozila i 45.4 motocikle	111,2	100,6	94,2	92,0	Sale of motor vehicles, motorcycles, parts and accessories for motor vehicles and motorcycles
45.2 Održavanje i popravak motornih vozila	127,3	94,9	67,8	61,6	Maintenance and repair of motor vehicles
46 Trgovina na veliko, osim trgovine motornim vozilima i motociklima	109,8	114,0	122,8	119,9	Wholesale trade, except of motor vehicles and motorcycles
46.1 Trgovina na veliko uz naknadu ili proviziju	113,5	117,2	187,6	187,0	Wholesale on a fee or contract basis
46.2 Trgovina na veliko poljoprivrednim sirovinama i živim životinjama	94,6	90,2	128,0	127,9	Wholesale of agricultural raw materials and live animals
46.3 Trgovina na veliko hranom, pićem i duhanskim proizvodima	105,9	109,9	117,2	129,8	Wholesale of food, beverages and tobacco
46.4 Trgovina na veliko proizvodima za domaćinstvo	104,6	104,0	106,0	108,7	Wholesale of household goods
46.5 Trgovina na veliko informacijsko-komunikacijskom opremom	98,8	97,7	98,4	91,1	Wholesale of information and communication equipment
46.6 Trgovina na veliko ostalim mašinama, opremom i priborom	112,4	97,8	100,7	130,1	Wholesale of other machinery, equipment and supplies
46.7 Ostala specijalizirana trgovina na veliko	117,7	119,4	138,2	135,2	Other specialised wholesale
46.9 Nespecijalizirana trgovina na veliko	107,9	120,3	116,9	96,0	Non-specialised wholesale trade
47 Trgovina na malo, osim trgovine motornim vozilima i motociklima	109,3	110,4	111,0	126,8	Retail trade, except of motor vehicles and motorcycles
Ostale djelatnosti	100,5	84,0	85,0	80,4	Other activities



18-3 IZVORNI, NEPRILAGOĐENI LANČANI INDEKSI UKUPNOG PROMETA  
GROSS, UNADJUSTED DISTRIBUTIVE TRADE TURNOVER CHAIN INDICES

	Izvorni, neprilagođeni indeksi Gross, unadjusted indices					
	2010 2009	2011 2010	2012 2011	2013 2012	2014 2013	
<b>Ukupno</b>	<b>114,8</b>	<b>110,0</b>	<b>101,6</b>	<b>103,3</b>	<b>102,9</b>	<b>Total</b>
45 Trgovina na veliko i na malo motornim vozilima i motociklima; popravak motornih vozila i motocikala	107,8	113,9	87,4	90,7	96,8	Wholesale and retail trade and repair of motor vehicles and motorcycles
45.1+ Trgovina motornim vozilima, motociklima, 45.3+ te dijelovima i priborom za motorna vozila i 45.4 motocikle	104,3	111,5	90,0	93,9	97,6	Sale of motor vehicles, motorcycles, parts and accessories for motor vehicles and motorcycles
45.2 Održavanje i popravak motornih vozila	131,9	127,3	74,5	71,5	90,8	Maintenance and repair of motor vehicles
46 Trgovina na veliko, osim trgovine motornim vozilima i motociklima	112,2	110,7	104,0	106,8	97,7	Wholesale trade, except of motor vehicles and motorcycles
46.1 Trgovina na veliko uz naknadu ili proviziju	132,7	116,5	101,8	157,0	98,7	Wholesale on a fee or contract basis
46.2 Trgovina na veliko poljoprivrednim sirovinama i živim životinjama	106,5	93,8	93,9	145,5	100,7	Wholesale of agricultural raw materials and live animals
46.3 Trgovina na veliko hranom, pićem i duhanskim proizvodima	101,5	106,7	104,9	105,0	110,5	Wholesale of food, beverages and tobacco
46.4 Trgovina na veliko proizvodima za domaćinstvo	111,5	104,6	99,5	101,9	102,6	Wholesale of household goods
46.5 Trgovina na veliko informacijsko-komunikacijskom opremom	123,8	98,8	98,9	100,7	92,6	Wholesale of information and communication equipment
46.6 Trgovina na veliko ostalim mašinama, opremom i priborom	115,9	115,1	86,8	101,4	128,6	Wholesale of other machinery, equipment and supplies
46.7 Ostala specijalizirana trgovina na veliko	123,7	118,4	101,4	115,2	97,7	Other specialised wholesale
46.9 Nespecijalizirana trgovina na veliko	106,7	109,3	111,6	95,8	82,9	Non-specialised wholesale trade
47 Trgovina na malo, osim trgovine motornim vozilima i motociklima	115,8	109,0	102,1	99,6	114,4	Retail trade, except of motor vehicles and motorcycles
Ostale djelatnosti	203,3	100,7	82,9	101,5	94,0	Other activities

UNUTRAŠNJA/UNUTARNJA TRGOVINA  
DOMESTIC TRADE

18-4 KALENDARSKI PRILAGOĐENI GODIŠNJI INDEKSI PROMETA U TRGOVINI NA MALO  
WORKING-DAY ADJUSTED ANNUAL INDICES IN RETAIL TRADE

		Ukupan promet Total turnover								
		Nominalno Value indices				Realno Volume indices				
		2011 2010	2012 2011	2013 2012	2014 2013	2011 2010	2012 2011	2013 2012	2014 2013	
47	Trgovina na malo, osim trgovine motornim vozilima i motociklima	110,8	102,9	104,8	116,4	107,2	101,1	105,8	117,2	Retail trade, except of motor vehicles and motorcycles
47.11+	Trgovina na malo hranom, pićem i duhanskim proizvodima	108,3	105,0	110,8	102,0	105,0	102,7	110,1	102,2	Retail trade of food, beverages and tobacco
47.19+	Trgovina na malo neprehrambenim proizvodima, osim specijalizirane trgovine motornim gorivima	111,1	100,3	105,9	127,0	111,5	101,4	108,0	128,0	Retail trade of non-food products, except of automotive fuels in specialised stores
47.4 do 47.9	Trgovina na malo, osim specijalizirane trgovine motornim gorivom	109,6	102,7	108,6	113,4	108,0	102,1	109,1	114,4	Retail trade, except of automotive fuels in specialised stores

18-4 KALENDARSKI PRILAGOĐENI GODIŠNJI INDEKSI PROMETA U TRGOVINI NA MALO, nastavak  
WORKING-DAY ADJUSTED YEAR-ON-YEAR INDICES IN RETAILING ACTIVITIES, continued

		Promet od trgovine na malo Turnover from retailing activities								
		Nominalno Value indices				Realno Volume indices				
		2011 2010	2012 2011	2013 2012	2014 2013	2011 2010	2012 2011	2013 2012	2014 2013	
<b>Ukupno</b>		<b>112,4</b>	<b>104,5</b>	<b>99,1</b>	<b>104,7</b>	<b>109,0</b>	<b>102,5</b>	<b>100,1</b>	<b>105,6</b>	<b>Total</b>
47	Trgovina na malo, osim trgovine motornim vozilima i motociklima	111,5	104,2	98,7	117,3	108,2	102,2	99,7	118,4	Retail trade, except of motor vehicles and motorcycles
47.11+	Trgovina na malo hranom, pićem i duhanskim proizvodima	108,9	105,5	99,7	104,9	105,6	103,3	98,9	105,0	Retail trade of food, beverages and tobacco
47.19+	Trgovina na malo neprehrambenim proizvodima, osim specijalizirane trgovine motornim gorivima	111,5	100,6	101,5	131,4	112,2	101,7	103,3	132,6	Retail trade of non-food products, except of automotive fuels in specialised stores
47.4 do 47.9	Trgovina na malo, osim specijalizirane trgovine motornim gorivom	110,1	103,2	100,5	117,0	108,6	102,6	100,9	118,2	Retail trade, except of automotive fuels in specialised stores
Ostale djelatnosti		115,9	105,5	100,7	56,2	112,3	103,6	101,5	56,8	Other activities

18-5 KALENDARSKI PRILAGOĐENI GODIŠNJI INDEKSI PROMETA U TRGOVINI NA MALO  
WORKING-DAY ADJUSTED ANNUAL INDICES IN RETAIL TRADE

Ø 2010=100

		Ukupan promet Total turnover								
		nominalno Value indices				realno Volume indices				
		2011	2012	2013	2014	2011	2012	2013	2014	
47	Trgovina na malo, osim trgovine motornim vozilima i motociklima	110,8	114,0	119,4	139,0	107,2	108,4	114,8	134,5	Retail trade, except of motor vehicles and motorcycles
47.11+	Trgovina na malo hranom, pićem i duhanskim proizvodima	108,3	113,7	126,0	128,5	105,0	107,9	118,7	121,3	Retail trade of food, beverages and tobacco
47.19+	Trgovina na malo neprehrambenim proizvodima, osim specijalizirane trgovine motornim gorivima	111,1	111,4	118,0	149,9	111,5	113,1	122,1	156,2	Retail trade of non-food products, except of automotive fuels in specialised stores
47.4 do 47.9	Trgovina na malo, osim specijalizirane trgovine motornim gorivom	109,6	112,6	122,3	138,6	108,0	110,3	120,3	137,6	Retail trade, except of automotive fuels in specialised stores

18-5 KALENDARSKI PRILAGOĐENI GODIŠNJI INDEKSI PROMETA U TRGOVINI NA MALO  
WORKING-DAY ADJUSTED ANNUAL INDICES IN RETAILING ACTIVITIES

Ø 2010=100

		Promet od trgovine na malo Turnover from retailing activities								
		nominalno Value indices				realno Volume indices				
		2011	2012	2013	2014	2011	2012	2013	2014	
<b>Ukupno</b>		<b>112,4</b>	<b>117,4</b>	<b>116,4</b>	<b>121,8</b>	<b>109,0</b>	<b>111,7</b>	<b>111,8</b>	<b>118,0</b>	<b>Total</b>
47	Trgovina na malo, osim trgovine motornim vozilima i motociklima	111,5	116,2	114,7	134,6	108,2	110,6	110,2	130,5	Retail trade, except of motor vehicles and motorcycles
47.11+	Trgovina na malo hranom, pićem i duhanskim proizvodima	108,9	114,9	114,6	120,3	105,6	109,1	107,9	113,3	Retail trade of food, beverages and tobacco
47.19+	Trgovina na malo neprehrambenim proizvodima, osim specijalizirane trgovine motornim gorivima	111,5	112,1	113,8	149,4	112,2	114,1	117,9	156,3	Retail trade of non-food products, except of automotive fuels in specialised stores
47.4 do 47.9	Trgovina na malo, osim specijalizirane trgovine motornim gorivom	110,1	113,6	114,2	133,7	108,6	111,4	112,4	133,0	Retail trade, except of automotive fuels in specialised stores
Ostale djelatnosti		115,9	122,2	123,1	69,1	112,3	116,3	118,0	67,0	Other activities

UNUTRAŠNJA/UNUTARNJA TRGOVINA  
DOMESTIC TRADE

18-6 IZVORNI, NEPRILAGOĐENI GODIŠNJI INDEKSI PROMETA U TRGOVINI NA MALO  
GROSS, UNADJUSTED YEAR-ON-YEAR INDICES IN RETAIL TRADE

		Ukupan promet Total turnover								
		nominalno Value indices				realno Volume indices				
		2011 2010	2012 2011	2013 2012	2014 2013	2011 2010	2012 2011	2013 2012	2014 2013	
47	Trgovina na malo, osim trgovine motornim vozilima i motociklima	110,8	102,6	105,2	116,3	107,2	100,7	106,3	117,2	Retail trade, except of motor vehicles and motorcycles
47.11+	Trgovina na malo hranom,	108,4	105,0	110,8	102,0	105,0	102,7	110,0	102,2	Retail trade of food, beverages and tobacco
47.2	pićem i duhanskim proizvodima									
47.19+	Trgovina na malo neprehrambenim	111,3	99,6	107,0	126,8	111,5	100,4	109,1	128,0	Retail trade of non-food products, except of automotive fuels in specialised stores
47.4 do	proizvodima, osim specijalizirane									
47.9	trgovine motornim gorivima									
47 -	Trgovina na malo, osim specijalizirane	109,7	102,4	109,1	113,2	108,0	101,6	109,6	114,4	Retail trade, except of automotive fuels in specialised stores
47.30	trgovine motornim gorivom									

18-6 IZVORNI, NEPRILAGOĐENI GODIŠNJI INDEKSI PROMETA U TRGOVINI NA MALO (nastavak)  
GROSS, UNADJUSTED YEAR-ON-YEAR INDICES IN RETAIL TRADE (continued)

		Promet od trgovine na malo Turnover from retailing activities								
		nominalno Value indices				realno Volume indices				
		2011 2010	2012 2011	2013 2012	2014 2013	2011 2010	2012 2011	2013 2012	2014 2013	
<b>Ukupno</b>		<b>112,7</b>	<b>104,1</b>	<b>99,6</b>	<b>104,5</b>	<b>109,2</b>	<b>102,1</b>	<b>100,5</b>	<b>105,5</b>	<b>Total</b>
47	Trgovina na malo, osim trgovine motornim vozilima i motociklima	111,7	103,8	99,1	117,2	108,2	101,9	100,1	118,4	Retail trade, except of motor vehicles and motorcycles
47.11+	Trgovina na malo hranom,	108,9	105,5	99,7	104,9	105,7	103,3	98,9	105,0	Retail trade of food, beverages and tobacco
47.2	pićem i duhanskim proizvodima									
47.19+	Trgovina na malo neprehrambenim	111,8	99,9	102,3	131,2	112,2	100,8	104,2	132,6	Retail trade of non-food products, except of automotive fuels in specialised stores
47.4 do	proizvodima, osim specijalizirane									
47.9	trgovine motornim gorivima									
47 -	Trgovina na malo, osim specijalizirane	110,3	102,9	100,9	116,9	108,7	102,1	101,4	118,2	Retail trade, except of automotive fuels in specialised stores
47.30	trgovine motornim gorivom									
Ostale djelatnosti		116,9	105,1	101,5	55,8	113,3	103,1	102,5	56,4	Other activities

18-7 IZVORNI, NEPRILAGODENI NOMINALNI INDEKSI OD TRGOVINE NA MALO PREMA TRGOVAČKIM STRUKAMA  
GROSS, UNADJUSTED VALUE INDICES OF RETAIL TRADE BY BRANCHES

		2014 2013	2014 2010	Struktura % Structure %	
<b>Ukupno</b>		<b>104,5</b>	<b>124,8</b>	<b>100,0</b>	<b>Total</b>
11	Nespecijalizirane prodavnice/prodavaonice živežnim namirnicama	96,9	115,4	33,3	Non-specialised stores of food
19	Ostale nespecijalizirane prodavnice/prodavaonice	118,4	196,7	14,2	Other non-specialised stores
21+22+23+ 24+25+26+29	Specijalizirane prodavnice/prodavaonice živežnim namirnicama	95,0	98,1	4,5	Specialised stores with food, beverages and tobacco
30	Motorna goriva i maziva	107,0	123,6	24,4	Automotive fuels and lubricants
51+71+72	Tekstil, obuća, odjevni i kožni predmeti	120,8	173,7	4,7	Textiles, clothes, footwear and leather products
52	Željezna roba, boje, staklo i ostali građevinski materijal u specijalnim prodavnicama/ prodavaonicama	113,9	122,2	5,8	Hardware, paints and glass in specialised store
54+59	Namještaj, oprema za rasvjetu, električni i ostali aparati za domaćinstvo/kućanstvo	101,8	61,8	2,2	Furniture, lighting equipment, electrical and other household appliances
73+74+75	Apoteke/ljekarne, medicinski i ortopedski proizvodi, kozmetički i toaletni proizvodi	107,5	141,2	6,9	Dispensing chemist, medical and orthopaedic, cosmetic and toilet goods
41+42+43+53 +61+61+64+65 +76+77+78	Ostala trgovina na malo u spec. prodavnicama/prodavaonicama	94,4	104,3	3,5	Other retail sale in specialised stores
79-99	Ostala trgovina na malo izvan prodavnica/prodavaonica	96,1	113,2	0,5	Other retail sale not in stores

18-8 DOMAĆI SAJMOVI  
DOMESTIC FAIRS

Vrsta sajma Type of fair	Broj sajmova Number of fairs				Izložbeni prostor u m <sup>2</sup> Fairground in m <sup>2</sup>	Izlagачi na sajmu Exhibitors			Strane zemlje izlagачi Foreign country as exhibitors	Broj posjetitelja Number of visitors
	ukupno Total	prema značaju By significance				ukupno Total	domaći Domestic	strani Foreign		
		međunarodni International	nacionalni National	lokalni Local						
2009	25	20	4	1	119.116	3.381	2.504	877	174	545.000
2010	34	23	7	4	143.173	4.301	3.283	1.018	193	606.350
2011	31	21	8	2	113.375	3.355	2.615	740	159	541.845
2012	33	24	6	3	137.497	3.287	2.607	680	179	583.544
2013	41	30	7	4	123.502	3.935	3.025	910	221	662.298
2014	34	23	4	7	110.727	3.739	2.866	873	159	524.788
<b>poljoprivredni</b> Agricultural	8	4	1	3	21.344	775	685	90	21	100.500
<b>tehnički</b> Technical	-	-	-	-	-	-	-	-	-	-
<b>specijalizirani</b> Specialised	18	17	-	1	47.139	1.531	1.028	503	113	333.966
<b>opći</b> General	8	2	3	3	42.244	1.433	1.153	280	25	90.322

## UGOSTITELJSTVO

### ACCOMMODATION AND FOOD SERVICE ACTIVITIES

## 19. UGOSTITELJSTVO

### 19-0 METODOLOŠKA OBJAŠNJENJA

#### Izvori i metode prikupljanja podataka

Podaci o prometu u ugostiteljstvu prikupljeni su iz redovnog istraživanja Tromjesečni izvještaj ugostiteljstva (obrazac UG-11).

Izveštajne jedinice su poslovni subjekti koji su prema glavnoj djelatnosti registrirani u području I KDBiH 2010 - Hotelijerstvo i ugostiteljstvo, te također poslovni subjekti koji su prema glavnoj djelatnosti registrirani u drugim djelatnostima ali obavljaju spomenutu djelatnost.

Obrtnici nisu obuhvaćeni ovim istraživanjem.

#### Definicije

**Ugostiteljska djelatnost** je djelatnost pripremanja hrane i pružanja usluga prehrane, pripremanja i usluživanja pića i napitaka i pružanja usluga smještaja. Ugostiteljska djelatnost je i pripremanje hrane za potrošnju na drugom mjestu (u prijevoznim sredstvima, na priredbama i sl.) i opskrba tom hranom (catering).

**Ugostiteljskim objektom** smatra se ugostiteljska poslovna jedinica koja u poslovnom, građevinskom i funkcionalnom pogledu čini cjelinu ili koja, u okviru šire građevinske cjeline, ima izdvojeni prostor i potrebnu funkcionalnost. Prema Zakonu o ugostiteljskoj djelatnosti (Službene novine Federacije BiH, broj 32/09) s obzirom na vrstu ugostiteljskih usluga koje se u njima pružaju, ugostiteljski objekti dijele se na :

1. smještajne objekte (hoteli, kampovi i druge vrste objekata za smještaj);
2. ugostiteljske objekte za prehranu (restorani, barovi);
3. catering objekte (kantine i pripremnice obroka)

**Promet u ugostiteljstvu** obuhvaća vrijednost izvršenih ugostiteljskih usluga (hrana, piće, smještaj) i drugih usluga uobičajenih u ugostiteljstvu (prodaja suvenira, razglednica, novina, duhanskih proizvoda i dr.) bez obzira na to jesu li naplaćene. U vrijednost tih usluga uključen je i porez na dodanu vrijednost (PDV).

## ACCOMMODATION AND FOOD SERVICE ACTIVITIES

### NOTES ON METHODOLOGY

#### Sources and methods of data collection

The data on Accommodation and Food Service Activities turnover are collected through regular survey entitled Quarterly Report of Hotel and Restaurants (Form UG-11).

Reporting units are legal entities and their parts registered according to the KDBiH 2010 under section I - Accommodation and Food Service Activities, and also the business subjects registered in other activities according to the main activities, but are performing the stated activity.

Entrepreneurs are excluded.

#### Definitions

**Accommodation and food service activities** include food preparation and other food provision services, preparation and serving beverages and accommodation services. In line with the definition of the hotel and restaurant activity, this also includes food preparation for other places (in means of transport, for parties etc.) and catering.

**Accommodation facility** is a business unit which forms a whole in the business, construction and functional sense or which functions as a whole within a bigger construction unit. According to the Law on Accommodation and Food Service Activities ("Official Gazette of FBiH" No. 32/09), accommodation facilities are categorized in the following categories:

1. Accommodation facilities (hotels, camps and other accommodation facilities);
2. Food-serving facilities (restaurants, bars);
3. Catering (canteens and catering)

**Accommodation and food service activities** include the value of provided goods and non-goods services - food and drinks, accompanying basic hotel and restaurant services, irrespective of the fact whether the services have been paid for. VAT has been included in the turnover.

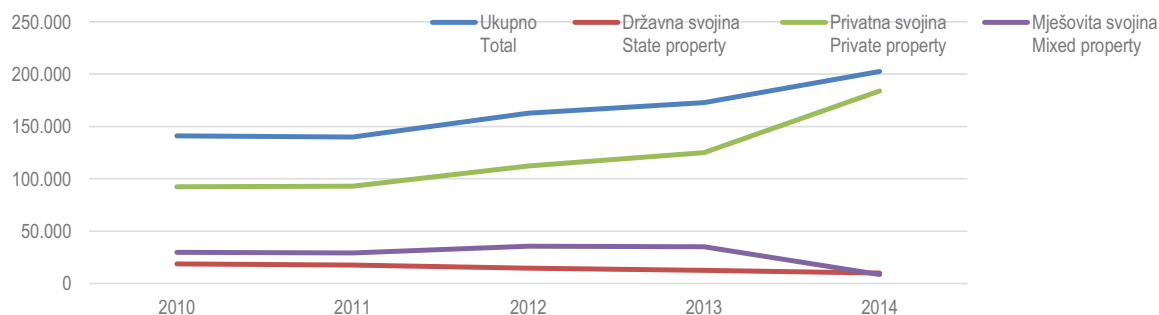
19-1 PROMET U UGOSTITELJSTVU  
TURNOVER IN ACCOMMODATION AND FOOD SERVICE ACTIVITIES

u hilj./tis. KM  
in thousands of BAM

	2010	2011	2012	2013	2014	
<b>Ukupno</b>	<b>140.905</b>	<b>139.943</b>	<b>162.703</b>	<b>172.649</b>	<b>202.540</b>	<b>Total</b>
<b>Promet po obliku vlasništva</b> <i>Turnover by type of ownership</i>						
Državno	18.754	17.688	14.730	12.539	9.996	State property
Privatno	92.417	93.076	112.330	125.038	183.953	Private property
Mješovito	29.734	29.179	35.643	35.072	8.591	Mixed property
<b>Po vrstama ugostiteljskih objekata</b> <i>Turnover by type of accommodation and food facilities</i>						
Hoteli i sličan smještaj	98.704	95.169	105.938	115.960	119.040	Hotels and similar accommodation
Odmarališta, kampovi i ostali smještaj	2.984	2.922	3.866	2.894	3.546	Holiday accommodation, camps and other accommodation
Restorani i ostali objekti za pripremu i usluživanje hrane	23.012	24.102	36.397	38.240	61.878	Restaurants and other food service facilities
Ketering	8.012	9.117	8.429	5.913	5.811	Event catering
Priprema i usluživanje pića	8.193	8.633	8.073	9.642	12.265	Beverage serving facilities
<b>Po vrstama usluga</b> <i>Turnover by type of services</i>						
Pivo	5.271	5.312	5.218	5.591	7.027	Beer
Vino	4.298	3.717	3.825	3.538	4.475	Wine
Rakija	842	632	767	830	938	Brandy
Ostala žestoka pića	2.345	2.230	2.132	1.963	2.580	Other strong drinks
Voćni sokovi	4.310	4.152	4.210	3.568	5.005	Fruit juices
Ostala bezalkoholna pića	4.882	4.981	8.330	8.440	10.199	Other non-alcoholic drinks
Mineralna voda i soda	2.896	2.769	2.927	3.235	5.008	Mineral water, soda water
Hrana	44.524	46.683	57.593	59.969	77.520	Food
Napici	8.220	8.234	9.456	10.714	15.586	Beverages
Duhan i šibice	497	483	476	528	730	Tobacco, matches
Ostali robni promet	153	313	272	284	559	Other turnover of goods
Ostali nerobni promet	2.948	3.097	4.045	5.607	6.159	Other turnover of non-goods
Noćenja	59.719	57.340	63.452	68.382	66.754	Nights spent by tourists

19-1.1 Promet u ugostiteljstvu po obliku vlasništva, 000 KM

Turnover by type of ownership, 000 BAM



**TURIZAM**  
TOURISM

**20. TURIZAM**

**20-0 METODOLOŠKA OBJAŠNJENJA**

**Izvori i metode prikupljanja podataka**

Podaci za statistiku turizama prikupljaju se putem redovnog statističkog istraživanja Mjesečni indikatori statistike smještaja u turizmu (obrazac TU-11).

Izveštajne jedinice su poslovni subjekti (preduzeća, obrtnici, zadruge, ustanove, udruženja itd.) i njihove jedinice u sastavu koji se bave pružanjem smještajnih usluga turistima ili samo posreduju u pružanju tih usluga. Izveštaji se sastavljaju na osnovu evidencija u knjigama gostiju.

**Definicije**

**Turist** je svaka osoba koja u mjestu izvan svog uobičajnog okruženja (prebivališta) provede najmanje jednu noć ali ne više od godinu dana u ugostiteljskom ili drugom objektu za smještaj gostiju, radi odmora ili rekreacije, zdravlja, studija, sporta, religije, porodice/obitelji, poslova, javnih misija i skupova s izuzetkom svrhe zapošljavanja kod poslovnog subjekta - rezidenta u zemlji ili mjestu posjete.

**Domaći turist** je svaka osoba sa prebivalištem u Bosni i Hercegovini koja izvan mjesta svog prebivališta provede najmanje jednu noć u ugostiteljskom ili drugom objektu za smještaj gostiju u Federaciji BiH.

**Stranim turistima** smatraju se sve osobe koje u Bosni i Hercegovini nemaju stalno prebivalište, a provedu najmanje jednu noć u ugostiteljskom ili drugom objektu za smještaj gostiju.

**Vrsta mjesta.** Turističkim mjestom u ovom istraživanju smatra se ono mjesto koje ispunjava sljedeće osnovne uslove/uvjete: **atraktivne** (prirodne ljepote, ljekoviti izvori, kulturno-historijski/povijesni spomenici, razne kulturne, zabavne i sportske priredbe), **komunikativne** (mogućnost pristupa, prometne veze) i **receptivne** (objekti za smještaj i uz njih potrebni prateći objekti za pružanje raznih usluga npr. trgovačkih/trgovinskih, zanatskih/obrtničkih, poštanskih i sl., zatim parkovi, kupališta, šetališta itd.).

Turistička se mjesta razvrstavaju u sljedeće vrste:

**Sarajevo** je mjesto koje posjetitelje privlači prvenstveno kao administrativno-politički centar, a zatim i svojim historijskim/povijesnim, etničkim, ekonomskim, urbanističko-administrativnim i drugim svojstvima.

**TOURISM**

**NOTES ON METHODOLOGY**

**Sources and methods of data collection**

Data on tourism are collected through regular Monthly Report on Tourist Arrivals and Nights Spent Questionnaire TU-11).

Report units are business entities (enterprises, entrepreneurs, institutions, associations, etc.) and their parts which provide accommodation services to tourists or act as agencies. These reports are usually made on the basis of reception records kept in guest books.

**Definitions**

**Tourist** is every person who, outside his/her place of residence spends at least one night in a hotel or some other accommodation facility for reasons of rest, recreation, health, study, sport, religion, family, business, public tasks or meeting, i.e. any purpose other than to be employed by a resident entity in the country or place visited.

**Domestic tourist** is a person with permanent residence in Bosnia and Herzegovina who spends at least one night in a hotel or some other accommodation facility outside his/her place of residence in the Federation of Bosnia and Herzegovina .

**Foreign tourist** is a person with permanent residence outside of Bosnia and Herzegovina who temporarily resides in the Federation of Bosnia and Herzegovina and who spends at least one night in a hotel or some other accommodation facility.

**Type of tourist resort.** In this survey, a place is considered to be a tourist resort if it fulfils the following criteria: attractive (natural beauty, health spas, cultural and historical monuments, cultural, entertainment and sports events), with communications (ease of access, transport connections), with reception facilities (accommodation and accompanying facilities to provide commercial, crafts and postal services, parks, promenades and bathing facilities, etc.).

Tourist resorts are classified into the following categories:

**Sarajevo** is a place which attracts visitors mainly as an administrative-political centre, as well as for its historical, ethnical, economic, town-planning-organisational and other characteristics.



**Banjska mjesta** su mjesta kod kojih je ljekovitost termalnih ili mineralnih voda i ostalih geološko-mineraloških sastojaka naučno/znanstveno-medicinski ili empirijski utvrđena i koja imaju odgovarajuće objekte s uređajima za liječenje i oporavak posjetitelja.

**Health spas** are places where the healing effects of thermal or mineral waters and other geological-mineral components have been scientifically or empirically proven and which have facilities aimed at healing and rehabilitation of visitors.

**Primorska mjesta** su mjesta duž morske obale.

**Seaside resorts** are places located along the sea coast.

**Ostala mjesta** uključuju ostala turistička i neturistička mjesta koja nisu razvrstana ni u jednu od prethodnih vrsta, a raspolažu ugostiteljskim objektima za smještaj.

**Other places** include tourist and non-tourist places not falling within any of the above categories but have accommodation facilities.

**TURIZAM**  
TOURISM

**20-1 DOLASCI I NOĆENJA TURISTA**  
TOURIST ARRIVALS AND TOURIST NIGHTS

u hilj./tis.  
in thousands

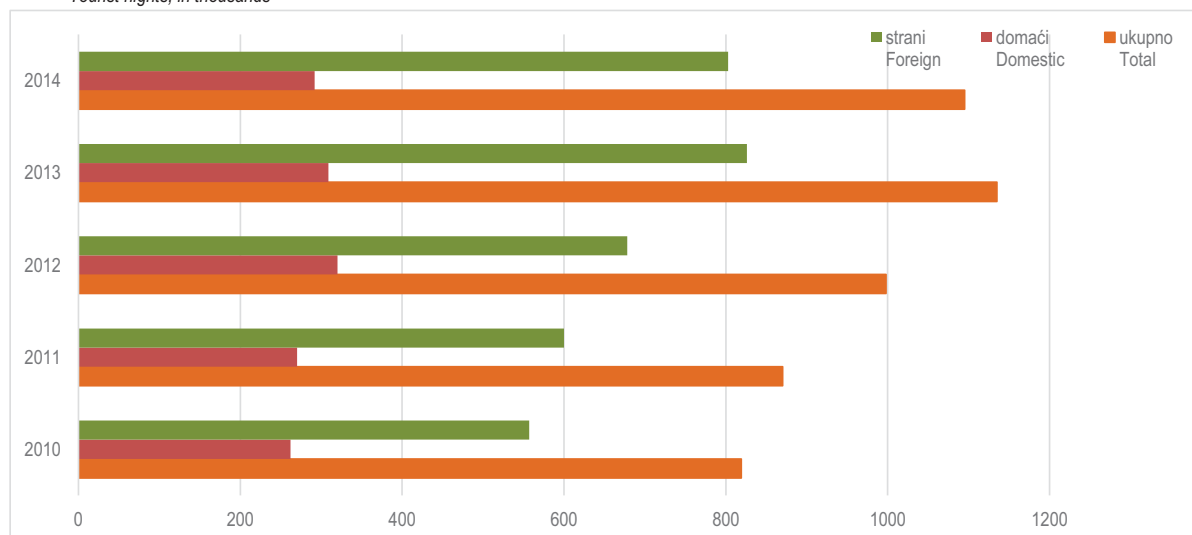
	Dolasci turista <i>Tourist arrivals</i>			Noćenja turista <i>Tourist nights</i>		
	ukupno <i>Total</i>	domaći <i>Domestic</i>	strani <i>Foreign</i>	ukupno <i>Total</i>	domaći <i>Domestic</i>	strani <i>Foreign</i>
2010	407	142	265	819	262	557
2011	436	146	290	870	270	600
2012	496	164	332	998	320	678
2013	577	166	411	1.135	309	826
2014	576	163	413	1.095	292	803

**20-2 PROSJEČNO ZADRŽAVANJE TURISTA - dana**  
AVERAGE DETENTION OF TOURISTS - days

	2010	2011	2012	2013	2014	
<b>Ukupno</b>	<b>2,0</b>	<b>2,0</b>	<b>2,0</b>	<b>2,0</b>	<b>1,9</b>	<b>Total</b>
Sarajevo	1,6	1,9	1,9	1,9	1,9	Sarajevo
Neum	3,4	3,0	3,0	2,6	2,3	Neum
Mostar	1,5	1,4	1,5	1,6	1,5	Mostar
Banjska mjesta	2,1	2,3	2,6	2,1	2,1	Health spas
Ostala mjesta	1,8	1,0	1,8	1,8	1,8	Other places

**20-1.1 Noćenja turista, u 000**

*Tourist nights, in thousands*



20-3 DOLASCI TURISTA PREMA VRSTAMA TURISTIČKIH MJESTA  
TOURIST ARRIVALS BY TYPE OF TOURIST RESORTS

u hilj./tis.  
in thousands

	2010	2011	2012	2013	2014	
<b>Ukupno</b>	<b>407</b>	<b>436</b>	<b>496</b>	<b>577</b>	<b>576</b>	<b>Total</b>
Sarajevo	192	213	259	318	301	Sarajevo
Neum	48	51	51	61	52	Neum
Mostar	33	36	34	29	36	Mostar
Banjska mjesta	22	22	20	24	23	Health spas
Ostala mjesta	112	114	132	145	164	Other places
<b>Domaći turisti</b>	<b>142</b>	<b>146</b>	<b>164</b>	<b>166</b>	<b>163</b>	<b>Domestic tourists</b>
Sarajevo	40	45	56	52	48	Sarajevo
Neum	14	14	13	13	10	Neum
Mostar	14	17	14	10	12	Mostar
Banjska mjesta	12	11	10	9	11	Health spas
Ostala mjesta	62	59	71	82	82	Other places
<b>Strani turisti</b>	<b>265</b>	<b>290</b>	<b>332</b>	<b>411</b>	<b>413</b>	<b>Foreign tourists</b>
Sarajevo	152	168	203	266	253	Sarajevo
Neum	34	37	38	48	42	Neum
Mostar	19	19	20	19	24	Mostar
Banjska mjesta	10	11	10	15	12	Health spas
Ostala mjesta	50	55	61	63	82	Other places

20-4 NOĆENJA TURISTA PREMA VRSTAMA TURISTIČKIH MJESTA  
TOURIST NIGHTS BY TYPE OF TOURIST RESORTS

u hilj./tis.  
in thousands

	2010	2011	2012	2013	2014	
<b>Ukupno</b>	<b>819</b>	<b>870</b>	<b>998</b>	<b>1.135</b>	<b>1.095</b>	<b>Total</b>
Sarajevo	363	403	508	619	580	Sarajevo
Neum	162	158	154	161	118	Neum
Mostar	50	52	52	46	53	Mostar
Banjska mjesta	47	51	52	51	48	Health spas
Ostala mjesta	197	206	232	258	296	Other places
<b>Domaći turisti</b>	<b>262</b>	<b>270</b>	<b>320</b>	<b>309</b>	<b>292</b>	<b>Domestic tourists</b>
Sarajevo	73	83	116	101	91	Sarajevo
Neum	48	39	39	37	26	Neum
Mostar	19	24	20	18	18	Mostar
Banjska mjesta	30	31	32	22	24	Health spas
Ostala mjesta	92	93	113	131	133	Other places
<b>Strani turisti</b>	<b>557</b>	<b>600</b>	<b>678</b>	<b>826</b>	<b>803</b>	<b>Foreign tourists</b>
Sarajevo	290	320	392	518	489	Sarajevo
Neum	114	119	115	124	92	Neum
Mostar	31	28	32	28	35	Mostar
Banjska mjesta	17	20	20	29	24	Health spas
Ostala mjesta	105	113	119	127	163	Other places

**TURIZAM**  
TOURISM

**20-5 DOLASCI TURISTA PREMA VRSTI SMJEŠTAJNOG KAPACITETA**  
TOURIST ARRIVALS BY TYPES OF ACCOMMODATION FACILITY

u hilj./tis.  
in thousands

	2010	2011	2012	2013	2014	
<b>Ukupno</b>	<b>407</b>	<b>436</b>	<b>496</b>	<b>577</b>	<b>576</b>	<b>Total</b>
Hoteli i sličan smještaj	389	419	475	552	543	<i>Hotels and similiar accommodation</i>
Odmarališta i sl. objekti za kraći odmor	6	5	7	13	20	<i>Holiday and other short-stay accommodation</i>
Kampovi i prostori za kampiranje	0	0	0	7	7	<i>Camps and camping grounds</i>
Ostali smještaj	12	12	14	5	6	<i>Other accommodation</i>
<b>Domaći turisti</b>	<b>142</b>	<b>146</b>	<b>164</b>	<b>166</b>	<b>163</b>	<b>Domestic tourists</b>
Hoteli i sličan smještaj	128	133	148	157	152	<i>Hotels and similiar accommodation</i>
Odmarališta i sl. objekti za kraći odmor	5	4	5	6	7	<i>Holiday and other short-stay accommodation</i>
Kampovi i prostori za kampiranje	0	0	0	0	0	<i>Camps and camping grounds</i>
Ostali smještaj	9	9	11	3	4	<i>Other accommodation</i>
<b>Strani turisti</b>	<b>265</b>	<b>290</b>	<b>332</b>	<b>411</b>	<b>413</b>	<b>Foreign tourists</b>
Hoteli i sličan smještaj	260	286	327	395	391	<i>Hotels and similiar accommodation</i>
Odmarališta i sl. objekti za kraći odmor	2	1	2	7	13	<i>Holiday and other short-stay accommodation</i>
Kampovi i prostori za kampiranje	0	0	0	7	7	<i>Camps and camping grounds</i>
Ostali smještaj	3	3	3	2	2	<i>Other accommodation</i>

**20-6 NOĆENJA TURISTA PREMA VRSTI SMJEŠTAJNOG KAPACITETA**  
TOURIST NIGHT BY TYPES OF ACCOMMODATION FACILITY

u hilj./tis.  
in thousands

	2010	2011	2012	2013	2014	
<b>Ukupno</b>	<b>819</b>	<b>870</b>	<b>998</b>	<b>1.135</b>	<b>1.095</b>	<b>Total</b>
Hoteli i sličan smještaj	776	830	933	1.089	1.033	<i>Hotels and similiar accommodation</i>
Odmarališta i sl. objekti za kraći odmor	12	8	12	24	41	<i>Holiday and other short-stay accommodation</i>
Kampovi i prostori za kampiranje	0	1	0	12	11	<i>Camps and camping grounds</i>
Ostali smještaj	31	31	53	10	10	<i>Other accommodation</i>
<b>Domaći turisti</b>	<b>262</b>	<b>270</b>	<b>320</b>	<b>309</b>	<b>292</b>	<b>Domestic tourists</b>
Hoteli i sličan smještaj	230	237	267	295	276	<i>Hotels and similiar accommodation</i>
Odmarališta i sl. objekti za kraći odmor	8	6	7	8	9	<i>Holiday and other short-stay accommodation</i>
Kampovi i prostori za kampiranje	0	0	0	1	0	<i>Camps and camping grounds</i>
Ostali smještaj	24	27	46	5	7	<i>Other accommodation</i>
<b>Strani turisti</b>	<b>557</b>	<b>600</b>	<b>678</b>	<b>826</b>	<b>803</b>	<b>Foreign tourists</b>
Hoteli i sličan smještaj	546	593	665	794	758	<i>Hotels and similiar accommodation</i>
Odmarališta i sl. objekti za kraći odmor	4	2	5	16	31	<i>Holiday and other short-stay accommodation</i>
Kampovi i prostori za kampiranje	0	1	0	11	10	<i>Camps and camping grounds</i>
Ostali smještaj	7	4	8	5	4	<i>Other accommodation</i>

20-7 DOLASCI TURISTA PREMA ZEMLJI PREBIVALIŠTA  
TOURIST ARRIVALS BY COUNTRY OF RESIDENCE

	2010	2011	2012	2013	2014	
<b>Ukupno</b>	<b>407.229</b>	<b>435.926</b>	<b>495.537</b>	<b>577.077</b>	<b>575.566</b>	<b>Total</b>
<b>Domaći turisti</b>	<b>142.185</b>	<b>146.415</b>	<b>163.624</b>	<b>166.427</b>	<b>162.959</b>	<b>Domestic tourists</b>
<b>Strani turisti</b>	<b>265.044</b>	<b>289.511</b>	<b>331.913</b>	<b>410.650</b>	<b>412.607</b>	<b>Foreign tourists</b>
<b>Evropa</b>	<b>239.297</b>	<b>255.113</b>	<b>278.351</b>	<b>346.482</b>	<b>323.893</b>	<b>Europe</b>
Albanija	3.795	1.551	1.821	2.652	2.606	Albania
Austrija	10.441	10.383	10.840	12.757	13.339	Austria
Belgija	1.590	1.437	1.671	2.517	2.836	Belgium
Bugarska	1.140	1.570	1.967	3.518	3.783	Bulgaria
Crna Gora	3.492	3.497	3.876	4.749	4.956	Montenegro
Češka	2.595	2.666	2.986	3.613	2.737	Czech Republic
Danska	1.496	1.179	1.252	2.026	1.902	Denmark
Estonija	-	-	-	320	328	Estonia
Finska	854	847	802	1.135	1.317	Finland
Francuska	9.439	8.281	8.783	9.884	9.603	France
Grčka	2.100	2.270	1.481	3.187	5.751	Greece
Holandija/Nizozemska	4.576	4.356	4.069	5.586	5.765	Netherlands
Hrvatska	44.426	50.785	58.624	67.182	57.042	Croatia
Irska	2.467	1.713	1.237	1.383	1.444	Ireland
Island	82	67	176	141	331	Iceland
Italija	19.378	22.202	22.162	25.027	35.144	Italy
Kipar	-	-	-	271	547	Cyprus
Latvija	-	-	-	429	239	Latvia
Litvanija	-	-	-	1.100	1.174	Lithuania
Luksemburg	167	227	195	283	264	Luxembourg
Mađarska	3.971	4.482	4.869	5.386	5.012	Hungary
Makedonija BJR	3.079	3.641	3.239	4.426	3.591	FYR Macedonia
Malta	-	-	-	720	568	Malta
Norveška	2.113	2.036	1.787	3.412	3.234	Norway
Njemačka	13.891	14.390	15.597	17.125	18.102	Germany
Poljska	17.113	21.721	25.918	32.546	22.309	Poland
Portugal	826	983	675	826	1.069	Portugal
Rumunija/Rumunjska	2.079	2.275	2.770	2.067	1.543	Romania
Rusija	939	1.323	1.342	2.402	1.609	Russia
Slovačka	1.062	1.434	1.335	1.549	1.423	Slovakia
Slovenija	30.261	29.609	28.715	30.334	28.251	Slovenia
Srbija	14.510	15.130	17.326	20.572	17.227	Serbia
Španija/Španjolska	4.617	5.156	5.112	6.502	8.003	Spain
Švedska	2.933	3.476	3.807	5.311	4.013	Sweden
Švicarska	2.245	2.508	2.814	3.994	6.412	Switzerland
Turska	23.682	25.262	31.821	52.320	41.467	Turkey
Velika Britanija	4.382	4.879	5.161	6.628	7.172	Great Britain
Ukrajina	-	-	-	821	534	Ukraine
Ostale evropske/ europske zemlje	3.556	3.777	4.121	1.781	1.246	Other European countries

**TURIZAM**  
TOURISM

**20-7 DOLASCI TURISTA PREMA ZEMLJI PREBIVALIŠTA (nastavak)**  
*TOURIST ARRIVALS BY COUNTRY OF RESIDENCE (continued)*

	2010	2011	2012	2013	2014	
<b>Afrika</b>	<b>157</b>	<b>259</b>	<b>314</b>	<b>1.284</b>	<b>1.216</b>	<b>Africa</b>
Egipat	157	259	314	413	460	Egypt
Južnoafrička Republika	-	-	-	131	128	South African Republic
Ostale afričke zemlje	-	-	-	740	628	Other African Countries
<b>Amerika</b>	<b>8.804</b>	<b>8.901</b>	<b>10.367</b>	<b>16.499</b>	<b>19.593</b>	<b>America</b>
Zemlje Sjeverne Amerike	8.804	8.901	10.367	12.029	15.220	North America
Kanada	1.812	1.566	1.844	2.585	2.853	Canada
SAD	6.992	7.335	8.523	9.011	12.118	USA
Ostale zemlje Sjeverne Amerike	-	-	-	433	249	Other countries in North America
Zemlje Srednje i Južne Amerike	-	-	-	4.470	4.373	The countries in Central and South America
Brazil	-	-	-	2.634	2.671	Brasil
Ostale zemlje Srednje i	-	-	-	1.836	1.702	and South America
<b>Azija</b>	<b>5.883</b>	<b>7.227</b>	<b>10.526</b>	<b>41.231</b>	<b>61.379</b>	<b>Asia</b>
Zemlje Bliskog i Srednjeg Istoka	2.317	2.324	4.238	14.001	14.664	Near and Middle Eastern countries
Saudijska Arabija	435	641	1.409	2.996	4.755	Saudi Arabia
Izrael	1.633	1.521	2.671	2.685	1.691	Israel
Iran	249	162	158	304	129	Iran
Kuvajt	-	-	-	8.016	8.089	Kuwait
Ostale zemlje Azije	3.566	4.903	6.288	27.230	46.715	Other Asian countries
Indija	-	-	-	289	315	India
Japan	2.890	3.072	3.349	3.278	4.584	Japan
Kina	676	1.831	2.939	5.228	5.969	China
Južna Koreja	-	-	-	10.076	22.596	South Korea
Ostale zemlje	-	-	-	8.359	13.251	Other countries
<b>Okeanija i polarni region</b>	<b>2.911</b>	<b>3.532</b>	<b>4.109</b>	<b>5.154</b>	<b>6.526</b>	<b>Oceania and Polar Regions</b>
Australija i Novi zeland	2.911	3.532	4.109	4.841	6.238	Australia and New Zealand
Australija	2.541	3.144	3.548	4.222	5.653	Australia
Novi Zeland	370	388	561	619	585	New Zealand
Ostale zemlje Okeanije i Polarnog regiona	-	-	-	313	288	Other countries of Oceania and Polar Regions
<b>Ostalo</b>	<b>7.992</b>	<b>14.479</b>	<b>28.246</b>	-	-	<b>Other</b>

20-8 NOĆENJA TURISTA PREMA ZEMLJI PREBIVALIŠTA  
TOURIST NIGHTS BY COUNTRY OF RESIDENCE

	2010	2011	2012	2013	2014	
<b>Ukupno</b>	<b>819.094</b>	<b>870.163</b>	<b>998.199</b>	<b>1.135.324</b>	<b>1.094.986</b>	<b>Total</b>
<b>Domaći turisti</b>	<b>261.859</b>	<b>269.761</b>	<b>320.342</b>	<b>308.950</b>	<b>292.388</b>	<b>Domestic tourists</b>
<b>Strani turisti</b>	<b>557.235</b>	<b>600.402</b>	<b>677.857</b>	<b>826.374</b>	<b>802.598</b>	<b>Foreign tourists</b>
<b>Evropa</b>	<b>496.029</b>	<b>527.596</b>	<b>557.282</b>	<b>686.645</b>	<b>627.392</b>	<b>Europe</b>
Albanija	6.736	2.881	3.515	4.525	4.797	Albania
Austrija	17.284	17.378	18.269	21.655	23.741	Austria
Belgija	4.200	3.751	3.481	5.995	6.561	Belgium
Bugarska	2.893	3.496	3.844	6.538	5.767	Bulgaria
Crna Gora	6.078	5.946	7.461	8.767	8.717	Montenegro
Češka	8.908	9.261	8.251	9.777	5.303	Czech Republic
Danska	3.743	3.015	2.876	5.656	4.962	Denmark
Estonija	-	-	-	1.168	782	Estonia
Finska	1.711	1.961	1.525	2.281	2.570	Finland
Francuska	25.807	21.544	19.600	22.776	22.913	France
Grčka	6.408	3.794	3.320	6.016	10.033	Greece
Holandija/Nizozemska	10.498	9.634	8.922	12.054	12.534	Netherlands
Hrvatska	78.344	90.911	102.756	116.786	100.167	Croatia
Irska	13.004	7.755	4.867	4.482	4.600	Ireland
Island	183	320	523	335	722	Iceland
Italija	39.487	46.546	48.447	53.969	77.926	Italy
Kipar	-	-	-	525	1.483	Cyprus
Latvija	-	-	-	662	473	Latvia
Litvanija	-	-	-	1.905	1.651	Lithuania
Luksemburg	363	764	532	681	708	Luxembourg
Mađarska	8.157	11.158	9.324	10.556	9.033	Hungary
Makedonija BJR	6.143	7.826	6.520	8.542	7.484	FYR Macedonia
Malta	-	-	-	4.891	3.702	Malta
Norveška	4.398	4.441	4.178	7.255	6.723	Norway
Njemačka	30.200	29.097	30.577	36.173	38.228	Germany
Poljska	53.461	63.770	72.596	77.920	43.382	Poland
Portugal	1.861	2.013	1.621	1.886	2.424	Portugal
Rumunija/Rumunjska	4.667	6.839	7.640	4.770	3.721	Romania
Rusija	2.465	3.053	3.111	5.464	3.616	Russia
Slovačka	2.513	3.540	3.001	2.919	2.347	Slovakia
Slovenija	47.714	49.538	48.287	51.072	47.021	Slovenia
Srbija	25.928	28.567	31.901	35.846	31.900	Serbia
Španija/Španjolska	9.224	9.207	8.277	10.727	13.170	Spain
Švedska	7.910	7.746	9.608	12.549	8.684	Sweden
Švicarska	4.588	5.160	6.060	8.185	14.588	Switzerland
Turska	44.729	49.081	57.794	100.846	74.437	Turkey
Velika Britanija	8.730	9.736	10.197	14.259	15.589	Great Britain
Ukrajina	-	-	-	1.945	1.343	Ukraine
Ostale evropske/ europske zemlje	7.694	7.867	8.401	4.287	3.590	Other European countries

20-8 NOĆENJA TURISTA PREMA ZEMLJI PREBIVALIŠTA (nastavak)  
TOURIST NIGHTS BY COUNTRY OF RESIDENCE (continued)

	2010	2011	2012	2013	2014	
<b>Afrika</b>	<b>535</b>	<b>723</b>	<b>959</b>	<b>5.610</b>	<b>3.539</b>	<b>Africa</b>
Egipat	535	723	959	1.467	1.286	Egypt
Južnoafrička Republika	-	-	-	320	216	South African Republic
Ostale afričke zemlje	-	-	-	3.823	2.037	Other African countries
<b>Amerika</b>	<b>23.340</b>	<b>20.832</b>	<b>21.984</b>	<b>34.148</b>	<b>41.252</b>	<b>America</b>
Zemlje Sjeverne Amerike	23.340	20.832	21.984	25.732	33.466	North America
Kanada	3.502	2.832	3.693	4.814	27.642	Canada
SAD	19.838	18.000	18.291	19.933	5.304	USA
Ostale zemlje Sjeverne Amerike	-	-	-	985	520	Other countries in North America
Zemlje Srednje i Južne Amerike	-	-	-	8.416	7.786	The countries in Central and South America
Brazil	-	-	-	4.855	4.679	Brasil
Ostale zemlje Srednje i Južne Amerike	-	-	-	3.561	3.107	Other countries in Central and South America
<b>Azija</b>	<b>9.904</b>	<b>12.478</b>	<b>17.949</b>	<b>91.594</b>	<b>119.712</b>	<b>Asia</b>
Zemlje Bliskog i Srednjeg Istoka	4.697	5.259	8.912	47.725	43.079	Near and Middle Eastern countries
Saudijska Arabija	1.089	1.989	4.056	8.680	11.375	Saudi Arabia
Izrael	3.037	2.763	4.355	4.190	2.534	Israel
Iran	571	507	501	814	273	Iran
Kuvajt	-	-	-	34.041	28.897	Kuwait
Ostale zemlje Azije	5.207	7.219	9.037	43.869	76.633	Other Asian countries
Indija	-	-	-	737	925	India
Japan	4.162	4.381	4.960	4.923	6.744	Japan
Kina	1.045	2.838	4.077	6.436	8.388	China
Južna Koreja	-	-	-	11.079	24.931	South Korea
Ostale zemlje	-	-	-	20.694	35.645	Other countries
<b>Okeanija i Polarni region</b>	<b>4.294</b>	<b>5.385</b>	<b>6.436</b>	<b>8.377</b>	<b>10.703</b>	<b>Oceania and Polar Regions</b>
Australija i Novi zeland	4.294	5.385	6.436	7.919	10.071	Australia and New Zealand
Australija	3.828	4.821	5.637	7.022	9.046	Australia
Novi Zeland	466	564	799	897	1.025	New Zealand
Ostale zemlje Okeanije i Polarnog regiona	-	-	-	458	632	Other countries in Oceania and Polar Regions
<b>Ostalo</b>	<b>23.133</b>	<b>33.388</b>	<b>73.247</b>	<b>-</b>	<b>-</b>	<b>Other</b>



## 21. OKOLIŠ

## 21-0 METODOLOŠKA OBJAŠNJENJA

## VODA I KANALIZACIJA

## Izvori i metode prikupljanja podataka

Podaci o javnom vodovodu i javnoj kanalizaciji prikupljaju se redovnim/redovitim godišnjim izvještajima od javnih komunalnih poslovnih subjekata i od općinskih službi koje upravljaju javnim vodovodom, odnosno javnom kanalizacijom u promatranim naseljima. Podaci o korištenju voda i zaštiti voda od zagađivanja prikupljaju se redovnim/redovitim godišnjim izvještajima koje dostavljaju poslovni subjekti iz područja: vađenja ruda i kamena, prerađivačka industrija i proizvodnja i snabdijevanje/opskrba električnom energijom, plinom, parom i klimatizacijom. Izvještaji se zasnivaju na dokumentaciji i evidenciji, a tamo gdje to nije moguće na procjeni.

## Obuhvatnost i uporedivost podataka

Podaci o javnom vodovodu se prikupljaju od javnih komunalnih poslovnih subjekata i od općinskih službi koje upravljaju javnim vodovodom, odnosno bave se sakupljanjem, prečišćavanjem i distribucijom vode. Podaci nisu prikupljeni o vodovodu koji služi isključivo određenom domaćinstvu / kućanstvu ili preduzeću / poduzeću.

Podaci o javnoj kanalizaciji/odvodnji se prikupljaju od javnih komunalnih poslovnih subjekata i od općinskih službi koje upravljaju kanalizacijom/odvodnjom, odnosno bave se sakupljanjem, transportom, ispuštanjem i prečišćavanjem otpadnih voda. Podaci nisu prikupljeni o kanalizaciji koja služi isključivo određenom domaćinstvu / kućanstvu ili preduzeću / poduzeću.

Podaci o korišćenju i zaštiti voda od zagađivanja se prikupljaju od preduzeća/poduzeća čija je pretežna djelatnost po KD BiH 2010 razvrstana u područja: vađenje ruda i kamena (B), prerađivačka industrija (C) i proizvodnja i snabdijevanje / opskrba električnom energijom, plinom, parom i klimatizacijom (D), a koja koriste i ispuštaju vodu, nezavisno od vodozahvata i vodoprijemnika otpadnih voda. Obuhvaćene su i industrijske jedinice neindustrijskih preduzeća / poduzeća.

## Definicije

**Javni vodovod** je sistem/sustav za snabdijevanje naselja vodom i tu spadaju strogo kontrolirani izvori pitke vode, sabirnici, taložnici i ostala postrojenja za doradu i obradu pitke vode, kao i vodovodna mreža.

## ENVIRONMENT

## NOTES ON METHODOLOGY

## WATER AND SEWAGE

## Sources and methods of data collection

Data on public water supply and public sewage system are collected through regular annual reports of public municipal business entities and municipal services which run the public water supply, i. e. public sewage system in the settlements observed. Data on water utilisation and protection against pollution are collected through regular annual reports submitted by business entities in the following sections: Mining and Quarrying, Manufacturing and Electricity, Gas, Steam and Air-Conditioning Production and Supply. The reports are based on documentation and records or estimates where there are no documentation and records.

## Coverage and comparability of data

Data on public water supply system are collected from public municipal business entities and municipal services which manage the water supply system, i. e. collect, purify and distribute water. Data on private water supply system which serves households or enterprises exclusively, were not collected.

Data on public sewage supply system are collected from public municipal business entities and municipal services which run the public sewage system, i. e. collect, transport, discharge and purify waste waters. Data on private water sewage system which serves households or enterprises exclusively, were not collected.

Data on utilisation and protection of water against pollution in industry were collected from enterprises whose principal activity, according to the KD BiH 2010 Classification of Economic Activities, is classified into the following sections: Mining and quarrying (B), Manufacturing (C) and Electricity, gas, steam and air-conditioning production and supply (D), and which use and discharge waters; irrespective of the water intake structure and recipient of waste waters. Industrial units of non-industrial enterprises are also included.

## Definitions

**Public water supply system** is a system of supplying water to settlements, which includes strictly controlled sources of drinking water, reservoirs, sedimentation tanks and other facilities for treatment and processing of drinking water, as well as the water supply network.

## OKOLIŠ ENVIRONMENT

Pod **snabdijevanjem vodom** u javnom vodovodu smatra se ukupno zahvaćena količina vode iz podzemnih voda, izvora, vodotoka, akumulacija i jezera, te ukupno zahvaćenih količina vode iz drugih vodovodnih sistema/sustava.

**Podzemne vode** predstavljaju zalihe vode u podzemnim formacijama.

**Površinske vode** su sve protočne ili stajaće vode na površini Zemlje. Tu spadaju izvori, rijeke (vodotoci), jezera, akumulacije itd., kao i vještački/umjetno stvoreni vodotoci radi navodnjavanja, stvaranja plodnih kanala i sl.

Pod **isporučenom količinom vode** podrazumijeva se količina vode prodane potrošačima.

Pod **ukupnim gubicima vode** podrazumijevaju se stvarno ustanovljeni gubici u vodovodnoj mreži nastali zbog kvara ili neispravnosti instalacija na mreži.

**Dužina/Duljina glavnog dovoda** je dužina/duljina cijevi za dovod vode od kaptiranog izvorišta (vodozahvata) do rezervoara, odnosno do uređaja za prečišćavanje vode za piće ili, ukoliko rezervoar ne postoji, od izvorišta do prvog kraka razvodne mreže.

**Dužina/Duljina razvodne mreže** je dužina/duljina vodovodne mreže koja se pruža od rezervoara do mjesta potrošnje, bez dužine/duljine priključaka i mreže u zgradi.

**Javna kanalizacija** je sistem/sustav kanala, odnosno cijevi za odvođenje otpadnih i atmosferskih voda iz naselja.

**Javna kanalizacijska mreža** je mreža zatvorenih uličnih kanala i kolektora koja služi za odvođenje otpadnih i atmosferskih voda (opći sistem/sustav kanalizacije) ili kao posebna mreža za odvođenje otpadnih voda, a posebno za atmosferske vode (separacijski sistem/sustav kanalizacije).

**Glavni kolektor** je sabirni kanal koji odvodi otpadne vode iz jednog dijela ili cijelog naselja do recipijenta (vodoprijemnika) ili uređaja za pročišćavanje vode.

**Kanalizacijski priključak** je spoj objekata s uličnom kanalizacijom.

**Snabdijevanje vode podrazumijeva** sve količine vode, i neposredno zahvaćene i osigurane vode, kojom se preduzeće/poduzeće u toku/tijeku izvještajne godine snabdijelo, bez obzira jesu li te količine korištene za vlastite potrebe ili su ustupljene, prodane drugim korisnicima.

**Provision of public water** comprises all amounts of water from underground waters, springs, watercourses, reservoirs and lakes, also volume of water taken from other water supply systems.

**Ground water** represents reserves of water in ground formation.

**Surface water** comprises all running or stagnant water on the surface of the Earth. It includes springs, rivers (watercourses), lakes, reservoirs and similar, as well as artificially made watercourses for the purpose of irrigation, creation of artificial watercourses and similar.

**Water supplied** is water sold to consumers.

**Total loss of water** comprises the actually determined loss in water network incurring due to a malfunction or irregularities on the water network.

**Length of water mains** comprises the length of water supply pipes from water capture to reservoir, i.e. equipment for purification of drinking water or from water intake to the first branch of the distributive network, if there is no reservoir.

**Distributive network length** comprises the water supply network length from the reservoirs to the consumption place, excluding the length of connections and networks within households.

**Public sewage system** is network of sewers and drains for draining waste and atmospheric waters from settlements.

**Public sewage system** is a network of enclosed public drains and sewers used for draining of either waste or atmospheric waters (general water sewage system), or solely waste water, and solely atmospheric waters (separatory water sewage system).

**Main sewer** is a collecting canal which drains waste waters from one part or whole settlement to the recipient or the water purification plant.

**Connecting pipe** is a connection between the object and street drains.

**Water supply includes** all amounts of water, either directly collected or supplied, used for supplying enterprises during the reporting year, regardless of whether these amounts were used for own purposes, handed over or sold to other users.

**Korištene vode** obuhvataju sve količine vode koja su preduzeća/poduzeća u toku/tijeku izvještajne godine koristila za tehnološki proces, za sanitarne potrebe i ostale namjene.

**Water utilisation** comprises water quantities used by enterprises during the reporting year for technological process or for sanitary and other purposes.

**Otpadne vode** su one količine vode koje se poslije korištenja/upotrebe odvođe do uređaja za prečišćavanje ili se ispuštaju u zemlju, podzemne ili površinske vode. U otpadne vode nisu uključene atmosferske vode i protočne vode iz hidroelektrana.

**Waste water** comprises all amounts of water being, after use, transported to the purification plant or discharged into the ground, underground or surface water. Waste waters do not include atmospheric water or running water from hydroelectric power plants.

**Prečišćene (tretirane) vode** su otpadne vode koje su prošle proces primarnog, sekundarnog i/ili tercijarnog tretiranja u cilju zadovoljenja ekoloških standarda prije ispuštanja.

**Purified (treated) waters** are waste waters treated through primary, secondary or tertiary processes, in order to meet ecological standards before being discharged.

## OTPAD

## WASTE

### Izvori i metode prikupljanja podataka

### Sources and methods of data collection

Podaci o komunalnom otpadu prikupljaju se na osnovu redovnih/redovitih godišnjih izvještaja o prikupljenom i odloženom otpadu koje podnose komunalna preduzeća/poduzeća koja se bave prikupljanjem i odvozom otpada, kao i preduzeća / poduzeća koja upravljaju deponijama i odlagalištima otpada. Izvještaji se zasnivaju na dokumentaciji i evidenciji, a tamo gdje to nije moguće na procjeni.

Data on municipal waste were provided through regular annual reports on collected and disposed waste which were submitted by municipal services that are engaged in collection and transport of waste, as well as by enterprises which run landfills and waste disposal sites. Reports are based on records and documentation or estimates where there are no records and documentation.

Podaci o otpadu iz proizvodnih djelatnosti se prikupljaju godišnjim izvještajima koje dostavljaju poslovni subjekti iz područja: vađenje ruda i kamena, prerađivačka industrija i proizvodnja i snabdijevanje / opskrba električnom energijom, plinom, parom i klimatizacija.

Data on waste from production activities are collected through annual reports submitted by business entities on the following sections: Mining and Quarrying, Manufacturing and Electricity, Gas, Steam and Air-Conditioning Production and Supply.

U skladu sa preporukama i standardima sadržanim u evropskoj Regulativi o statistici otpada 2150/2002/EC, podaci o nastalom otpadu prikupljaju se i predstavljaju prema Klasifikaciji ekonomskih djelatnosti i vrsti otpada. Opasni i neopasni otpad klasifikovan je prema šiframa Evropskog statističkog kataloga otpada (EWC-Stat).

In accordance with recommendations and standards contained in the 2150/2002 / EC European Regulation on Waste Statistics, data on waste generation are collected and presented according to the Classification of Economic Activities and Types of Waste. Hazardous and non-hazardous waste is classified according to the European Statistical Waste Catalogue (EWC-Stat).

### Obuhvatnost i uporedivost podataka

### Coverage and comparability of data

Izvještajima o prikupljenom i odloženom otpadu obuhvaćena su komunalna preduzeća/poduzeća koja se bave prikupljanjem, transportom i odlaganjem otpada, kao i preduzeća koja upravljaju deponijama i odlagalištima otpada.

Reports on collected and disposed waste cover all municipal enterprises that are engaged in collection, transport and disposal of waste, as well as enterprises that run landfills and waste disposal sites.

Podaci o otpadu iz proizvodnih djelatnosti prikupljaju se od preduzeća/poduzeća čija je pretežna djelatnost po Klasifikaciji djelatnosti KD BiH 2010 razvrstana u područja: vađenje ruda i kamena (B), prerađivačka industrija (C) i proizvodnja i snabdijevanje električnom energijom, plinom, parom i klimatizacija, a koja imaju deset i više zaposlenih.

Data on waste from production activities were collected from enterprises whose principal activity, according to the KD BiH 2010 Classification of Economic Activities, is classified into the following sections: Mining and Quarrying (B), Manufacturing (C) and Electricity, Gas, Steam and Air-Conditioning Production and Supply (D), with ten or more employees.

## OKOLIŠ ENVIRONMENT

### Definicije

**Otpad** je svaki predmet ili materija koju vlasnik odlaže, namjerava ili mora odložiti u skladu sa jednom od kategorija navedenih u Pravilniku o kategorijama otpada prema listama, ("Službene novine Federacije BiH", broj 9/05).

**Komunalni otpad** predstavlja otpad iz domaćinstava / kućanstava, kao i drugi otpad koji je po svojoj prirodi ili sastavu sličan otpadu iz domaćinstava / kućanstava, a potiče od poslovnih subjekata.

**Inertni otpad** je otpad koji ne podliježe bitnim fizikalnim, hemijskim/keimijskim i/ili biološkim promjenama, a određen je propisom iz člana/članka 4. Zakona o upravljanju otpadom Federacije BiH.

**Neopasni otpad** je otpad koji je po sastavu i svojstvima određen kao neopasni otpad propisom iz člana/članka 4. Zakona o upravljanju otpadom Federacije BiH.

**Opasni otpad** je svaki otpad koji je po sastavu i svojstvima određen kao opasni otpad propisom iz člana/članka 4. Zakona o upravljanju otpadom Federacije BiH.

**Proizvodni otpad** je otpad koji nastaje u proizvodnom procesu u industriji, obrtu i drugim procesima, a po sastavu i svojstvima razlikuje se od komunalnog otpada. Proizvodnim otpadom ne smatraju se ostaci iz proizvodnog procesa koji se koriste u proizvodnom procesu istog proizvođača.

**Proizvođač otpada** je svaka osoba čijom aktivnošću nastaje otpad (izvorni proizvođač) i/ili koja prethodnom obradom, miješanjem ili drugim postupkom mijenja sastav ili svojstva otpada.

**Prikupljanje otpada** je djelatnost sistematskog prikupljanja, i po mogućnosti, sortiranja otpada u cilju olakšanja budućeg tretmana.

**Odlaganje otpada** je aktivnost koja ima za cilj konačno zbrinjavanje otpada koji se ne može ili ne namjerava ponovo upotrijebiti.

### ZAŠTIĆENA PODRUČJA PRIRODE

#### Izvori i metode prikupljanja podataka

Podaci o zaštićenim područjima prirode preuzeti su od Federalnog ministarstva okoliša i turizma.

### Definitions

**Waste** is any substance or object which the owner intended to be or which must be disposed according to one of the categories listed in the Regulation on Waste Categories according to the catalogue ("Official Gazette of FBiH", No. 9/05).

**Municipal waste** is waste from households and other waste which is in its characteristics or content similar to waste from households and it is produced by business entities.

**Inert waste** is a waste that is not subject to significant physical, chemical and/or biological changes, and is determined by the regulation from the Article 4 of the Law on Waste (FBiH).

**Non-hazardous waste** is waste that by its composition and properties is designated as non-hazardous waste by the regulation from the Article 4 of the Law on Waste (FBiH).

**Hazardous waste** is waste that by its composition and properties is designated as hazardous waste by the regulation from the Article 4 of the Law on Waste (FBiH).

**Production waste** is waste generated in the production process in industry, crafts and other processes, and its composition and properties differ from municipal waste. Production waste is not considered to be remnants from the manufacturing process that are used in the production process of the same manufacturer.

**Waste producer** is any person whose activity generates waste (original producer) and/or who through previous treatment, mixing or by other methods, changes the composition or characteristics of waste.

**Collecting waste** is an activity of systematic collection and, if possible, sorting of waste in order to make further waste treatment easier.

**Waste disposal** is an activity aimed at final treatment of waste which cannot be or is not intended to be recovered.

### PROTECTED AREAS OF NATURE

#### Sources and methods of data collection

Data on protected areas of nature have been adopted from the Federal Ministry of Environment and Tourism.

## Definicije

**Nacionalni park** jest prostrano, pretežno neizmijenjeno područje kopna i/ili mora iznimnih i višestrukih prirodnih vrijednosti, obuhvaća jedan ili više sačuvanih ili neznatno izmijenjenih ekoloških sistema i ponajprije je namijenjen očuvanju izvornih prirodnih vrijednosti.

**Spomenik prirode** je pojedinačni neizmijenjeni dio ili skupina dijelova žive ili nežive prirode koja ima ekološku, znanstvenu, estetsku ili odgojno - obrazovnu vrijednost. Spomenik prirode može biti geološki (paleontološki, mineraloški, hidrogeološki, struktorno - geološki, naftno - geološki, sedimentološki i dr.), geomorfološki (špilja, jama, soliterna stijena i dr.), hidrološki (vodotok, slap, jezero i dr.), botanički (rijedak ili zbog lokacije važan primjerak biljnog svijeta i dr.), prostorno mali botanički i zoološki lokalitet i drugo.

**Park prirode** je prostrano prirodno ili dijelom kultivirano područje kopna i/ili mora s ekološkim obilježjima međunarodne i nacionalne važnosti, s naglašenim pejzažnim, vaspitno/odgojno - obrazovnim, kulturno - povijesnim i turističko - rekreacijskim vrijednostima.

**Značajni krajolik - područje** jest prirodni ili kultivirani predio velike ambijentalne vrijednosti i biološke raznolikosti ili kulturno-historijske vrijednosti ili krajolik očuvanih jedinstvenih obilježja svojstvenih pojedinom području.

## Definitions

**National park** is a vast, predominantly unmodified land and/or sea area of outstanding and multiple natural values. It includes one or more conserved or slightly modified ecosystems and is primarily intended for conservation of autochthonous natural values.

**Natural monument** is an individual unmodified segment or a group of segments of animate or inanimate nature that has an ecological, scientific, aesthetic and educational value. Natural monuments can be geological (paleontological, mineralogical, hydrogeological, relating to sediments, structural geology and petroleum engineering, etc.), geomorphological (a cave, a pit, a solitary rock, etc.), hydrological (a watercourse, a waterfall, a lake, etc.), botanical (a specimen of plant life that is rare or at an important site), a small-sized botanical and zoological site, etc.

**Nature park** is a vast natural or partly cultivated land and/or sea area with ecological features of international importance, with marked landscape, educational, cultural, historical, tourist and recreational values.

**Important landscape** is natural or a cultivated region of a great landscape value and biodiversity, or of cultural and historical value, or a landscape with preserved unique features characteristic for a particular area.

21-1 JAVNI VODOVOD  
PUBLIC WATER SUPPLY SYSTEM

000 m<sup>3</sup>

	2010	2011	2012	2013*	2014	
<b>Po izvorima</b> <i>By water sources</i>						
Ukupno	225.883	227.597	226.364	226.372	216.620	Total
Podzemne vode	100.737	104.455	104.599	103.494	99.263	Underground waters
Izvori	94.043	90.905	86.899	90.332	87.075	Springs
Vodotoci	21.309	22.322	23.973	22.241	20.843	Watercourses
Akumulacije	760	682	839	841	847	Reservoirs
Jezera	2.464	2.450	3.616	2.493	1.640	Lakes
Preuzete količine vode iz drugih vodovodnih sistema/sustava	6.570	6.783	6.438	6.971	6.952	Volume of water taken from other water supply systems
<b>Zahvaćene količine vode</b> <i>Volume of water taken</i>						
Ukupno	219.313	220.814	219.926	219.401	209.668	Total
<b>Isporučene količine vode prema korisnicima</b> <i>Volume of water delivered to users</i>						
Ukupno	93.079	91.137	91.576	90.153	84.885	Total
Domaćinstvima/kućanstvima	69.413	69.075	69.776	68.814	64.705	Households
Djelatnostima	21.880	19.528	19.226	18.839	17.664	Activities
poljoprivreda, šumarstvo i ribolov	681	635	622	610	557	Agriculture, forestry and fishing
industrijske i građevinske djelatnosti	11.205	9.016	8.877	8.398	7.984	Industrial and construction activities
ostale djelatnosti	9.994	9.877	9.727	9.831	9.123	Other activities
Drugim vodovodnim sistemima/sustavima	1.786	2.534	2.574	2.500	2.516	Other water supply systems
Ukupni gubici vode	132.804	136.460	134.788	136.219	131.735	Total water losses
<b>Vodovodna mreža i uređaji</b> <i>Water supply network and equipment</i>						
Pumpni uređaji	437	454	703	758	825	Pumping plants
Uređaji za pripremu vode za piće	31	30	34	35	37	Equipment for treating drinking water
Taložnici	53	57	60	61	65	Sedimentation tanks
Filteri	107	115	128	132	138	Filters
Hlorinatori	163	163	170	185	187	Chlorination equipment
Deferizatori	18	18	18	18	18	Deferization equipment
Ostali uređaji	4	4	4	4	5	Other equipment
Rezervoari	483	489	521	541	550	Reservoirs
Dužina primarne mreže, km	1.521	1.625	1.720	1.759	1.795	Length of water mains, km
Dužina sekundarne mreže, km	9.165	9.246	9.458	9.143	9.382	Length of distribution network, km
Vodovodni priključci	390.309	393.075	402.048	433.407	442.481	Connecting pipes
Ulični hidranti	12.364	12.519	12.590	12.677	12.872	Fire hydrants
Javne pumpe priključene na vodovod	81	91	100	101	101	Public pumps connected to water supply

21-2 JAVNA KANALIZACIJA  
PUBLIC SEWAGE SYSTEM

	2010	2011	2012	2013*	2014	
<b>Otpadne vode, '000 m<sup>3</sup></b> <i>Waste water, '000 m<sup>3</sup></i>						
Ukupno	67.456	66.119	65.605	63.795	61.209	Total
Domaćinstva/kućanstva	51.432	45.628	45.988	44.583	43.616	Households
Djelatnosti	16.024	20.491	19.617	19.212	17.593	Activities
poljoprivrede, šumarstvo i ribolov	256	240	209	191	175	Agriculture, forestry and fishing
industrijske, građevinske djelatnosti	7.166	6.917	6.565	6.365	6.101	Industrial and construction activities
ostale djelatnosti	8.602	13.334	12.843	12.656	11.317	Other activities
<b>Prečišćene otpadne vode, '000 m<sup>3</sup></b> <i>Purified waste water, '000 m<sup>3</sup></i>						
Ukupno	2.782	2.693	3.028	2.871	2.844	Total
Fizičkim putem	458	445	440	432	420	Physical
Biološkim putem	880	798	1.205	1.187	1.292	Biological
Kombinovano/Kombinirano	1.444	1.450	1.383	1.252	1.132	Combined
<b>Ispuštene otpadne vode, '000 m<sup>3</sup></b> <i>Discharged waste water, '000 m<sup>3</sup></i>						
Ukupno	67.456	66.119	65.605	63.795	61.209	Total
Nepročišćene vode	64.674	63.426	62.577	60.924	58.365	Unpurified water
podzemne vode	800	1.834	1.817	1.696	1.682	Ground water
vodotoke	63.032	60.732	60.330	58.798	56.233	Watercourses
akumulacije	842	860	430	430	450	Reservoirs
Pročišćene vode	2.782	2.693	3.028	2.871	2.844	Purified water - total
podzemne vode	167	161	157	80	82	Ground water
vodotoke	2.157	2.087	2.431	2.359	2.342	Watercourses
more	458	445	440	432	420	Sea
<b>Kanalizacijska mreža</b> <i>Sewage network</i>						
Ukupna dužina/duljina zatvorene	2.558	2.594	2.692	2.734	2.766	Total length of sewage
Mješoviti sistem	1.083	1.094	1.172	1.216	1.221	Combined system
Separacijski sistem/sustav	1.475	1.500	1.520	1.518	1.545	Separation system
fekalni sistem/sustav	962	970	989	977	994	Fecal sewage
atmosferski sistem/sustav	513	530	531	541	551	Atmospheric sewage
Dužina glavnog kolektora, km	440	452	477	480	481	Length of main sewage, km
Broj kanalizacionih priključaka	165.931	170.980	178.270	182.230	183.549	Number of connecting pipes
Broj uličnih slivnika	14.882	15.772	16.398	16.713	17.187	Number of street drains

21-3 SNABDIJEVANJE/OPSKRBA VODOM PREMA KD BIH 2010 U 2014.  
WATER SUPPLY ACCORDING TO KD BIH 2010 (NACE Rev. 2), 2014

000 m<sup>3</sup>

	Ukupno Total	Iz javnog vodovoda From public water supply system	Iz drugih sistema From other systems	Iz vlastitih vodozahvata From own water supplies				
				Iz podzemnih voda From ground waters	Iz izvora From springs	Iz vodotoka From water- courses	Iz akumu- lacija From reservoirs	Iz jezera From lakes
<b>Ukupno Total</b>	<b>94.147</b>	<b>4.552</b>	<b>26.607</b>	<b>9.021</b>	<b>871</b>	<b>27.253</b>	<b>25.843</b>	<b>-</b>
<b>B Vađenje ruda i kamena Mining and quarrying</b>	<b>7.135</b>	<b>658</b>	<b>3.178</b>	<b>725</b>	<b>27</b>	<b>1.317</b>	<b>1.230</b>	<b>-</b>
05 Vađenje ugljena i lignita Mining of coal and lignite	2.686	647	-	716	1	1.288	34	-
07 Vađenje metalnih ruda Mining of metal ores	8	3	-	-	5	-	-	-
08 Vađenje ostalih ruda i kamena Other mining and quarrying	4.441	8	3.178	9	21	29	1.196	-
<b>C Prerađivačka industrija Manufacturing</b>	<b>59.426</b>	<b>3.773</b>	<b>6.363</b>	<b>8.296</b>	<b>844</b>	<b>15.537</b>	<b>24.613</b>	<b>-</b>
10 Proizvodnja prehrambenih proizvoda Manufacture of food products	1.106	646	-	321	136	3	-	-
11 Proizvodnja pića Manufacture of beverages	1.327	119	-	639	569	-	-	-
12 Proizvodnja duhanskih proizvoda Manufacture of tobacco products	22	22	-	-	-	-	-	-
13 Proizvodnja tekstila Manufacture of textiles	75	70	5	-	-	-	-	-
14 Proizvodnja odjeće Manufacture of wearing apparel	76	71	1	2	2	-	-	-
15 Proizvodnja kože i srodnih proizvoda Manufacture of leather and related products	479	79	2	398	-	-	-	-
16 Prerada drva i proizvoda od drva i pluta, osim namještaja; proizvodnja predmeta od slame i pletarskih materijala Manufacture of wood and of products of wood and cork, except furniture; manufacture of articles of straw and plaiting materials	142	100	-	4	38	-	-	-
17 Proizvodnja papira i proizvoda od papira Manufacture of paper and paper products	10.106	6	-	118	-	9.982	-	-
18 Štampanje i umnožavanje snimljenih zapisa Printing and reproduction of recorded media	22	22	-	-	-	-	-	-
19 Proizvodnja koksa i rafiniranih naftnih proizvoda Manufacture of coke and refined petroleum products	5.346	-	-	906	-	-	4.440	-
20 Proizvodnja hemikalija i hemijskih proizvoda Manufacture of chemicals and chemical products	6.110	69	6.009	1	25	6	-	-
21 Proizvodnja osnovnih farmaceutskih proizvoda i farmaceutskih preparata Manufacture of basic pharmaceutical products and pharmaceutical preparations	57	52	-	5	-	-	-	-
22 Proizvodnja proizvoda od gume i plastičnih masa Manufacture of rubber and plastic products	66	42	-	7	-	-	17	-
23 Proizvodnja ostalih nemetalnih mineralnih proizvoda Manufacture of other non-metallic mineral products	624	174	244	48	58	100	-	-

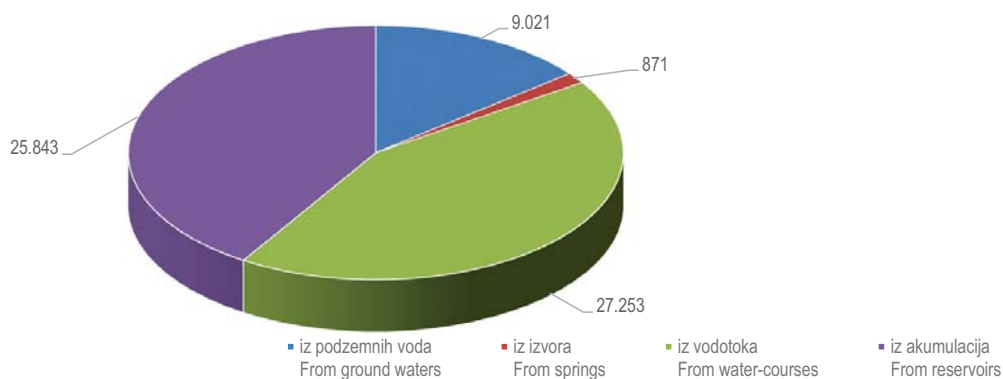


21 - 3 SNABDIJEVANJE/OPSKRBA VODOM PREMA KD BIH 2010 U 2014. (nastavak)  
WATER SUPPLY ACCORDING TO KD BIH 2010 (NACE Rev. 2), 2014 (continued)

000 m<sup>3</sup>

	Ukupno <i>Total</i>	Iz javnog vodovoda <i>From public water supply system</i>	Iz drugih sistema <i>From other systems</i>	Iz vlastitih vodozahvata <i>From own water supplies</i>				
				iz podzemnih voda <i>From ground waters</i>	iz izvora <i>From springs</i>	iz vodotoka <i>From water- courses</i>	iz akumu- lacija <i>From reservoirs</i>	iz jezera <i>From lakes</i>
24 Proizvodnja baznih metala <i>Manufacture of basic metals</i>	32.439	1.069	-	5.772	11	5.432	20.155	-
25 Proizvodnja gotovih metalnih proizvoda, osim mašina i opreme <i>Manufacture of fabricated metal products, except machinery and equipment</i>	1.100	1.009	73	2	1	14	1	-
26 Proizvodnja računara te elektroničkih i optičkih proizvoda <i>Manufacture of computer, electronic and optical products</i>	2	2	-	-	-	-	-	-
27 Proizvodnja električne opreme <i>Manufacture of electrical equipment</i>	44	42	-	2	-	-	-	-
28 Proizvodnja mašina i uređaja, d. n. <i>Manufacture of machinery and equipment n.e.c.</i>	46	46	-	-	-	-	-	-
29 Proizvodnja motornih vozila, prikolica i poluprikolica <i>Manufacture of motor vehicles, trailers and semi-trailers</i>	81	56	25	-	-	-	-	-
30 Proizvodnja ostalih prijevoznih sredstava <i>Manufacture of other transport equipment</i>	3	3	-	-	-	-	-	-
31 Proizvodnja namještaja <i>Manufacture of furniture</i>	148	69	4	71	4	-	-	-
32 Ostala prerađivačka industrija <i>Other manufacturing</i>	2	2	-	-	-	-	-	-
33 Popravak i instaliranje mašina i opreme <i>Repa and installation of machinery and equipment</i>	3	3	-	-	-	-	-	-
<b>D Proizvodnja i snabdijevanje/opskrba električnom energijom i plinom <i>Electricity and gas supply</i></b>	<b>27.586</b>	<b>121</b>	<b>17.066</b>	-	-	<b>10.399</b>	-	-
35 Proizvodnja i snabdijevanje/opskrba električnom energijom i plinom <i>Electricity and gas supply</i>	27.586	121	17.066	-	-	10.399	-	-

21-3.1 Snabdijevanje/opskrba vodom iz vlastitih vodozahvata u 000 m<sup>3</sup>, 2014.  
Water supply from own supplies in 000 m<sup>3</sup>, 2014



21-4 KORIŠĆENJE VODA PREMA NAMJENI, PO KD BIH 2010, U 2014.  
WATER CONSUMED BY INTENDED USE, ACCORDING TO KD BIH 2010 (NACE Rev. 2), 2014

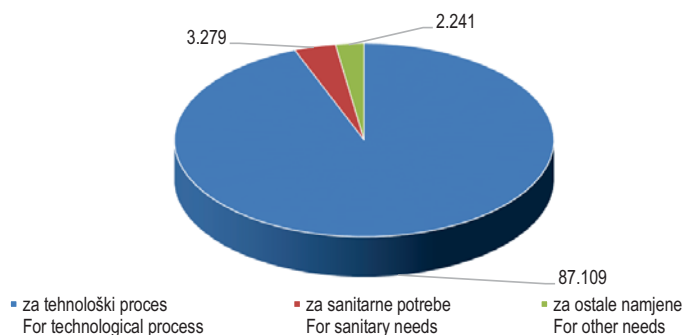
000 m <sup>3</sup>								
	Ukupno <i>Total</i>	Za tehnološki proces <i>For technological process</i>					Za sanitarne potrebe <i>For sanitary needs</i>	Za ostale namjene <i>For other needs</i>
		za proizvodnju <i>For production</i>		za hlađenje <i>For cooling</i>		svježa voda <i>Fresh water</i>		
		svega <i>All</i>	od toga vezana <i>From that spent</i>	svega <i>All</i>	od toga isparena <i>From that spent</i>			
<b>Ukupno</b> <i>Total</i>	<b>92.629</b>	<b>29.888</b>	<b>5.754</b>	<b>29.863</b>	<b>20.011</b>	<b>27.358</b>	<b>3.279</b>	<b>2.241</b>
<b>B Vađenje ruda i kamena</b> <i>Mining and quarrying</i>	<b>7.734</b>	<b>6.189</b>	<b>4.260</b>	<b>1</b>	<b>1</b>	<b>-</b>	<b>588</b>	<b>956</b>
05 Vađenje ugljena i lignita <i>Mining of coal and lignite</i>	3.286	1.899	-	-	-	-	511	876
07 Vađenje metalnih ruda <i>Mining of metal ores</i>	8	5	-	-	-	-	3	-
08 Vađenje ostalih ruda i kamena <i>Other mining and quarrying</i>	4.440	4.285	4.260	1	1	-	74	80
<b>C Prerađivačka industrija</b> <i>Manufacturing</i>	<b>57.362</b>	<b>16.942</b>	<b>730</b>	<b>19.161</b>	<b>5.329</b>	<b>17.404</b>	<b>2.573</b>	<b>1.282</b>
10 Proizvodnja prehrambenih proizvoda <i>Manufacture of food products</i>	1.106	724	174	133	56	16	106	127
11 Proizvodnja pića <i>Manufacture of beverages</i>	1.328	1.170	295	53	18	9	81	15
12 Proizvodnja duhanskih proizvoda <i>Manufacture of tobacco products</i>	22	14	-	-	3	-	5	3
13 Proizvodnja tekstila <i>Manufacture of textiles</i>	75	43	-	4	2	1	26	1
14 Proizvodnja odjeće <i>Manufacture of wearing apparel</i>	75	28	-	7	11	-	40	-
15 Proizvodnja kože i srodnih proizvoda <i>Manufacture of leather and related products</i>	479	408	-	-	-	-	70	1
16 Prerada drva i proizvoda od drva i pluta, osim namještaja; proizvodnja predmeta od slame i pletarskih materijala <i>Manufacture of wood and of products of wood and cork, except furniture; manufacture of articles of straw and plaiting materials</i>	137	26	4	1	3	3	78	29
17 Proizvodnja papira i proizvoda od papira <i>Manufacture of paper and paper products</i>	10.106	8.491	125	597	180	900	80	38
18 Štampanje i umnožavanje snimljenih zapisa <i>Printing and reproduction of recorded media</i>	22	4	-	4	-	-	7	7
19 Proizvodnja koksa i rafiniranih naftnih proizvoda <i>Manufacture of coke and refined petroleum products</i>	3.552	586	-	1.000	384	1.840	126	-
20 Proizvodnja hemikalija i hemijskih proizvoda <i>Manufacture of chemicals and chemical products</i>	6.094	1.242	15	4	68	4.800	47	1
21 Proizvodnja osnovnih farmaceutskih proizvoda i farmaceutskih preparata <i>Manufacture of basic pharmaceutical products and pharmaceutical preparations</i>	57	10	1	-	-	-	43	4
22 Proizvodnja proizvoda od gume i plastičnih masa <i>Manufacture of rubber and plastic products</i>	66	7	-	23	-	1	34	1
23 Proizvodnja ostalih nemetalnih mineralnih proizvoda <i>Manufacture of other non-metallic mineral products</i>	624	260	114	20	78	227	90	27

21-4 KORIŠĆENJE VODA PREMA NAMJENI, PREMA KD BIH 2010 U 2014. (nastavak)  
WATER CONSUMED BY INTENDED USE, ACCORDING TO KD BIH 2010 (NACE Rev. 2) 2014. (continued)

000 m<sup>3</sup>

	Ukupno Total	Za tehnološki proces For technological process					Za sanitarne potrebe For sanitary needs	Za ostale namjene For other needs
		za proizvodnju For production		za hlađenje For cooling		svježa voda Fresh water		
		svega All	od toga vezana From that spent	svega All	od toga isparena From that spent			
24 Proizvodnja baznih metala Manufacture of basic metals	32.190	3.016	-	17.292	4.492	9.595	1.320	967
25 Proizvodnja gotovih metalnih proizvoda, osim mašina i opreme Manufacture of fabricated metal products, except machinery and equipment	1.100	848	2	13	18	2	222	15
26 Proizvodnja računara te elektroničkih i optičkih proizvoda Manufacture of computer, electronic and optical products	2	-	-	-	-	-	2	-
27 Proizvodnja električne opreme Manufacture of electrical equipment	44	9	-	8	3	-	23	4
28 Proizvodnja mašina i uređaja, d. n. Manufacture of machinery and equipment n.e.c.	46	22	-	1	3	3	20	-
29 Proizvodnja motornih vozila, prikolica i poluprikolica Manufacture of motor vehicles, trailers and semi- trailers	81	12	-	1	7	7	44	17
30 Proizvodnja ostalih prijevoznih sredstava Manufacture of other transport equipment	3	1	-	-	-	-	2	-
31 Proizvodnja namještaja Manufacture of furniture	148	20	-	-	3	-	103	25
32 Ostala prerađivačka industrija Other manufacturing	2	-	-	-	-	-	2	-
33 Popravak i instaliranje mašina i opreme Repa and installation of machinery and equipment	3	1	-	-	-	-	2	-
<b>D Proizvodnja i snabdijevanje/opskrba električnom energijom i plinom Electricity and gas supply</b>	<b>27.533</b>	<b>6.757</b>	<b>764</b>	<b>10.701</b>	<b>14.681</b>	<b>9.954</b>	<b>118</b>	<b>3</b>
35 Proizvodnja i snabdijevanje/opskrba električnom energijom i plinom Electricity and gas supply	27.533	6.757	764	10.701	14.681	9.954	118	3

21-4.1 Korišćenje voda prema namjeni u 000 m<sup>3</sup>, 2014.  
Water consumed by intended use in 000 m<sup>3</sup>, 2014



21-5 ISPUŠTANJE UPOTRIJEBLJENE VODE IZ INDUSTRIJE PREMA KD BIH 2010 U 2014.  
DISCHARGE OF WASTE WATER FROM INDUSTRY ACCORDING TO KD BIH 2010 (NACE Rev.2), 2014

000 m<sup>3</sup>

	Ukupno Total	Nezagađene vode Unpolluted water	Zagađene vode Polluted water	Tretirane vode Treated water			
				svega All	primarni Primary	sekundarni Secondary	tercijarni Tertiary
<b>Ukupno Total</b>	<b>62.617</b>	<b>8.039</b>	<b>16.376</b>	<b>38.202</b>	<b>30.533</b>	<b>1.432</b>	<b>6.237</b>
<b>B Vađenje ruda i kamena Mining and quarrying</b>	<b>2.873</b>	<b>189</b>	<b>1.236</b>	<b>1.448</b>	<b>1.348</b>	<b>98</b>	<b>2</b>
05 Vađenje ugljena i lignita Mining of coal and lignite	2.686	189	1.075	1.422	1.324	98	-
07 Vađenje metalnih ruda Mining of metal ores	8	-	8	-	-	-	-
08 Vađenje ostalih ruda i kamena Other mining and quarrying	179	-	153	26	24	-	2
<b>C Prerađivačka industrija Manufacturing</b>	<b>47.972</b>	<b>7.850</b>	<b>11.708</b>	<b>28.414</b>	<b>20.948</b>	<b>1.231</b>	<b>6.235</b>
10 Proizvodnja prehrambenih proizvoda Manufacture of food products	873	104	193	576	492	47	37
11 Proizvodnja pića Manufacture of beverages	1.015	50	581	384	247	137	-
12 Proizvodnja duhanskih proizvoda Manufacture of tobacco products	19	-	13	6	6	-	-
13 Proizvodnja tekstila Manufacture of textiles	63	36	27	-	-	-	-
14 Proizvodnja odjeće Manufacture of wearing apparel	64	4	60	-	-	-	-
15 Proizvodnja kože i srodnih proizvoda Manufacture of leather and related products	479	-	89	390	8	-	382
16 Prerada drva i proizvoda od drva i pluta, osim namještaja; proizvodnja predmeta od slame i pletarskih materijala Manufacture of wood and of products of wood and cork, except furniture; manufacture of articles of straw and plaiting materials	129	13	95	21	21	-	-
17 Proizvodnja papira i proizvoda od papira Manufacture of paper and paper products	9.801	420	1	9.380	3.595	-	5.785
18 Štampanje i umnožavanje snimljenih zapisa Printing and reproduction of recorded media	22	10	12	-	-	-	-
19 Proizvodnja koksa i rafiniranih naftnih proizvoda Manufacture of coke and refined petroleum products	3.168	1.000	1.940	228	-	228	-
20 Proizvodnja hemikalija i hemijskih proizvoda Manufacture of chemicals and chemical products	6.018	1	35	5.982	5.952	30	-
21 Proizvodnja osnovnih farmaceutskih proizvoda i farmaceutskih preparata Manufacture of basic pharmaceutical products and pharmaceutical preparations	57	1	47	9	-	9	-
22 Proizvodnja proizvoda od gume i plastičnih masa Manufacture of rubber and plastic products	66	20	39	7	3	4	-
23 Proizvodnja ostalih nemetalnih mineralnih proizvoda Manufacture of other non-metallic mineral products	430	42	56	332	150	151	31
24 Proizvodnja baznih metala Manufacture of basic metals	24.386	6.096	7.374	10.916	10.386	530	-

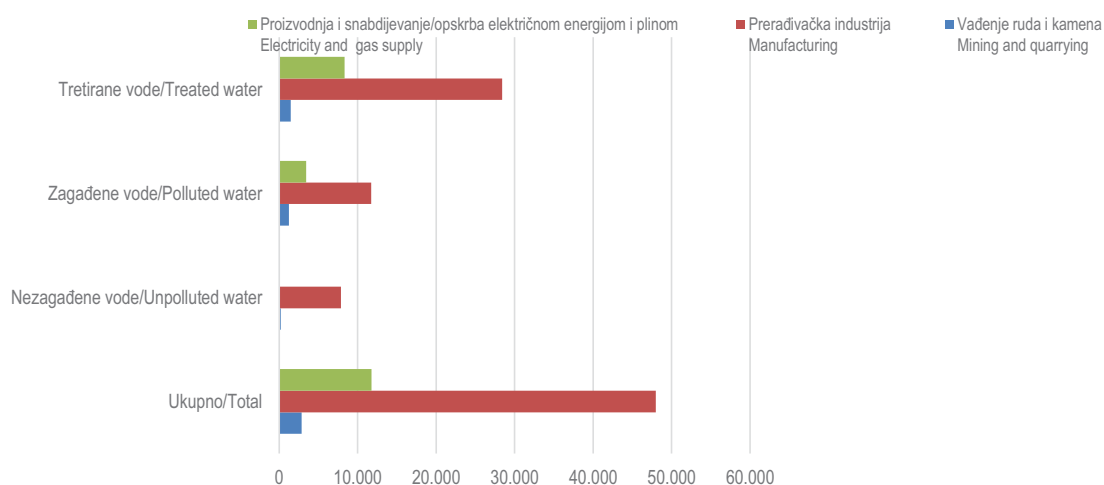
21-5 ISPUŠTANJE UPOTRIJEBLJENE VODE IZ INDUSTRIJE PREMA KD BIH 2010 U 2014. (nastavak)  
DISCHARGE OF WASTE WATER FROM INDUSTRY, ACCORDING TO KD BIH 2010 (NACE Rev.2), 2014 (continued)

000 m<sup>3</sup>

	Ukupno Total	Nezagađene vode Unpolluted water	Zagađene vode Polluted water	Tretirane vode Treated water			
				svega All	primarni Primary	sekundarni Secondary	tercijarni Tertiary
25 Proizvodnja gotovih metalnih proizvoda, osim mašina i opreme <i>Manufacture of fabricated metal products, except machinery and equipment</i>	1.079	13	1.010	56	55	1	-
26 Proizvodnja računara te elektroničkih i optičkih proizvoda <i>Manufacture of computer, electronic and optical products</i>	2	-	2	-	-	-	-
27 Proizvodnja električne opreme <i>Manufacture of electrical equipment</i>	41	15	24	2	2	-	-
28 Proizvodnja mašina i uređaja, d. n. <i>Manufacture of machinery and equipment n.e.c.</i>	43	3	21	19	17	2	-
29 Proizvodnja motornih vozila, prikolica i poluprikolica <i>Manufacture of motor vehicles, trailers and semi-trailers</i>	63	7	46	10	10	-	-
30 Proizvodnja ostalih prijevoznih sredstava <i>Manufacture of other transport equipment</i>	3	-	3	-	-	-	-
31 Proizvodnja namještaja <i>Manufacture of furniture</i>	146	15	37	94	4	90	-
32 Ostala prerađivačka industrija <i>Other manufacturing</i>	2	-	-	2	-	2	-
33 Popravak i instaliranje mašina i opreme <i>Repa and installation of machinery and equipment</i>	3	-	3	-	-	-	-
<b>D Proizvodnja i snabdijevanje/opskrba električnom energijom i plinom <i>Electricity and gas supply</i></b>	<b>11.772</b>	<b>-</b>	<b>3.432</b>	<b>8.340</b>	<b>8.237</b>	<b>103</b>	<b>-</b>
35 Proizvodnja i snabdijevanje/opskrba električnom energijom i plinom <i>Electricity and gas supply</i>	11.772	-	3.432	8.340	8.237	103	-

21-5.1 Ispuštanje upotrijebljene vode iz industrije prema KD BIH 2010 U 2014.

Discharge of waste water from industry, according to KD BIH 2010 (NACE Rev.2), 2014



21-6 KOLIČINA NASTALOG OTPADA IZ PROIZVODNIH AKTIVNOSTI  
QUANTITY OF WASTE GENERATED FROM PRODUCTION ACTIVITIES  
(Prethodni podaci/Preliminary data)

tona/tonnes

	Količina otpada u proizvodnim aktivnostima <i>Amount of waste from production activities</i>		
	ukupno <i>Total</i>	od toga količina opasnog otpada <i>Of which amount of hazardous waste</i>	
2010	12.759.109	5.728	2010
2011	15.641.871	4.197	2011
2012	17.778.834	8.020	2012
2014	17.636.691	6.521	2014
<b>B</b> 05-08 <b>Vađenje ruda i kamena</b>	14.956.253	238	<b>Mining and quarrying</b> <b>B</b> 05-08
<b>C</b> 10-33 <b>Prerađivačka industrija</b>	852.455	6.164	<b>Manufacturing</b> <b>C</b> 10-33
10-12 Proizvodnja prehrambenih proizvoda, pića, i duhanskih proizvoda	28.405	83	<i>Manufacture of food products, beverages and tobacco products</i> 10-12
13-15 Proizvodnja tekstila, odjeće, kože i srodnih proizvoda	4.613	-	<i>Manufacture of textiles, wearing apparel, leather and related products</i> 13-15
16 Prerada drva i proizvoda od drva i pluta, osim namještaja; proizvodnja predmeta od slame i pletarskih materijala	104.773	2	<i>Manufacture of wood and of products of wood and cork, except furniture; manufacture of articles of straw and plaiting materials</i> 16
17-18 Proizvodnja papira i proizvoda od papira, štampanje i umnožavanje snimljenih zapisa	72.605	16	<i>Manufacture of paper and paper products, printing and reproduction of recorded media</i> 17-18
19 Proizvodnja koksa i rafiniranih naftnih proizvoda	4.203	918	<i>Manufacture of coke and refined petroleum products</i> 19
20-22 Proizvodnja hemikalija i hemijskih proizvoda, osnovnih farmaceutskih proizvoda i farmaceutskih preparata, proizvodnja proizvoda od gume i plastičnih masa	231.918	27	<i>Manufacture of chemicals and chemical products, basic pharmaceutical products and pharmaceutical preparations, manufacture of rubber and plastic products</i> 20-22
23 Proizvodnja ostalih nemetalnih mineralnih proizvoda	11.989	32	<i>Manufacture of other non-metallic mineral products</i> 23
24-25 Proizvodnja baznih metala, proizvodnja gotovih metalnih proizvoda, osim mašina i opreme	367.068	4.137	<i>Manufacture of basic metals, manufacture of fabricated metal products, except machinery and equipment</i> 24-25
26-30 Proizvodnja računara te elektroničkih i optičkih proizvoda, električne opreme, mašina i uređaja, d. n., motornih vozila, prikolica i poluprikolica i ostalih prijevoznih sredstava	23.180	915	<i>Manufacture of computer, electronic and optical products, electrical equipment, machinery and equipment n.e.c., motor vehicles, trailers and semi-trailers and other transport equipment</i> 26-30
31-33 Proizvodnja namještaja, ostala prerađivačka industrija, popravak i instaliranje mašina i opreme	3.701	35	<i>Manufacture of furniture, other manufacturing, repair and installation of machinery and equipment</i> 31-33
<b>D</b> 35 <b>Proizvodnja i snabdijevanje/opskrba električnom energijom i plinom</b>	1.827.983	119	<b>Electricity and gas supply</b> <b>D</b> 35

21-7 UKUPNA KOLIČINA OTPADA IZ PROIZVODNIH AKTIVNOSTI PREMA EWC - STATISTIČKOJ KLASIFIKACIJI  
TOTAL QUANTITY OF WASTE FROM PRODUCTION ACTIVITIES BY EWC - STATISTICAL CLASSIFICATION  
(Prethodni podaci/Preliminary data)

tona/tonnes

	Nastali otpad Generated waste			
	ukupno Total	neopasni otpad Non-hazardous waste	opasni otpad Hazardous waste	
2010	12.759.109	12.753.381	5.728	2010
2011	15.641.871	15.637.674	4.197	2011
2012	17.778.834	17.770.814	8.020	2012
2014	17.636.691	17.630.170	6.521	2014
01.1 Iskorišteni rastvarači	6	-	6	Spent solvents
01.2 Kiseline, alkalni ili slani otpad	978	896	82	Acid, alkaline or saline wastes
01.3 Iskorištena ulja	474	-	474	Used oils
01.4, 02, 03.1 Hemijski otpad	47.790	46.003	1.787	Chemical waste
03.2 Industrijski otpadni talozi	40.982	40.907	74	Industrial effluent sludges
05 Infektivni otpad od zdravstvene zaštite	0	-	0	Health care and biological wastes
06.1 Otpad od željeznog metala i staro željezo	39.567	39.567	-	Iron metal waste and scrap iron
06.2 Otpad od obojenih metala	12.501	12.501	-	Non iron metal waste
06.3 Izmiješani metalni otpad	3.457	3.457	-	Mixed metal waste
07.1 Stakleni otpad	1.644	1.644	-	Glass waste
07.2 Otpad od papira i kartona	6.266	6.266	-	Paper and cardboard wastes
07.3 Otpad od guma	300	300	-	Rubber wastes
07.4 Plastični otpad	1.750	1.750	-	Plastic wastes
07.5 Drveni otpad	142.712	142.712	-	Wood wastes
07.6 Tekstilni otpad	3.075	3.075	-	Textile wastes
07.7 Otpad koji sadrži PCB	22	-	22	Waste containing PCB
08 (osim 08.1, Odbačena oprema (osim odbačenih 08.41) vozila, baterija i akumulatora)	426	257	169	Discarded equipment (excl. discarded vehicles, batteries/accumulators)
08.1 Odbačena vozila	36	36	-	Discarded vehicles
08.41 Otpadne baterije i akumulatori	18	6	12	Batteries and accumulators
09.1 Otpad od pripreme hrane i prerađevina	123	123	-	Waste from food preparation and products
09.2 Zeleni otpad	17.683	17.683	-	Green waste
09.3 Životinjske fekalije, urin i đubrivo	3.670	3.670	-	Animal feces, urine and manure
10.1 Otpad iz domaćinstva i slični otpad	6.548	6.548	-	Household and similar wastes
10.2 Izmiješani i materijali koji se ne mogu razlikovati	396.871	396.871	-	Mixed and undifferentiated materials
10.3 Razvrstani ostatak	0	-	0	Sorting residues
11 Muljevi	4.840	4.840	-	Common sludges
12.1 Građevinski otpad i otpad od rušenja objekata	8.804	8.804	0	Construction and demolition generated waste
12.2, 12.3, Ostali mineralni otpad	14.888.021	14.884.164	3.857	Other mineral wastes
12.5				
12.4 Otpad od sagorijevanja	2.002.783	2.002.747	36	Combustion wastes
12.6 Kontaminirana zemlja i zagađeni materijali od mašinskog iskopavanja	4.055	4.055	0	Contaminated soils and polluted dredging spoils
12.7 Otpad nastao jaružanjem	1.200	1.200	-	Dredging spoils
12.8, 13 Otpad od tretmana otpada i stabilizovani otpad	90	90	-	Wastes from waste treatment and stabilised wastes

21-8 UKUPNA KOLIČINA OTPADA IZ PROIZVODNIH AKTIVNOSTI PREMA LISTI OTPADA - LoW  
TOTAL QUANTITY OF WASTE FROM PRODUCTION ACTIVITIES BY EUROPEAN LIST OF WASTE - LoW  
(Prethodni podaci/Preliminary date)

	Količina nastalog otpada Amount of waste generated		tona/tonnes
	ukupno Total	od toga količina opasnog otpada Of which amount of hazardous waste	
2010	12.759.109	5.728	2010
2011	15.641.871	4.197	2011
2012	17.778.834	8.020	2012
2014	17.636.691	6.521	2014
01 Otpad koji nastaje kod istraživanja i kopanja ruda, iskopavanja i drobljenja kamenja i od fizičkog i hemijskog obrađivanja ruda	14.880.223	-	Wastes resulting from exploration, mining, dressing and further treatment of minerals and quarry
02 Otpad iz poljoprivrede, vrtlarstva, proizvodnje vodenih kultura, šumarstva, lova i ribarstva, pripremanja hrane i prerade	22.947	-	Wastes from agricultural, horticultural, hunting, fishing and aquacultural primary production, food preparation and processing
03 Otpad od prerade drveta i proizvodnje ploča i namještaja, celuloze, papira i kartona	146.319	-	Wastes from wood processing and the production of paper, cardboard, pulp, panels and furniture
04 Otpad iz kožarske, krznarske i tekstilne industrije	4.109	-	Wastes from the leather, fur and textile industries
05 Otpad od prerade nafte, prečišćavanja prirodnog gasa i pirolitičke obrade uglja	4.114	918	Wastes from petroleum refining, natural gas purification and pyrolytic treatment of coal
06 Otpad iz anorganskih hemijskih procesa	170.433	76	Wastes from inorganic chemical processes
07 Otpad iz organskih hemijskih procesa	19	7	Wastes from organic chemical processes
08 Otpad od proizvodnje, formulacija, prodaje i primjene premaza (boje, lakovi i staklasti emajli), ljepila, sredstva za zaptivanje i štamparskih boja	84	49	Wastes from the manufacture, formulation, supply and use (MFSU) of coatings (paints, varnishes and vitreous enamels), adhesives, sealants and printing inks
09 Otpad iz fotografske industrije	0	0	Wastes from the photographic industry
10 Otpad iz termičkih procesa	2.178.877	53	Inorganic wastes from thermal processes
11 Otpad koji potječe od hemijske površinske obrade i zaštite metala; hidrometalurgija obojenih metala	9.652	72	Inorganic metal-containing wastes from metal treatment and the coating of metals, and non-ferrous hydrometallurgy
12 Otpad od oblikovanja i površinske fizičko-hemijske obrade metala i plastike	30.129	29	Wastes from shaping and surface treatment of metals and plastics
13 Otpadna tečna goriva i ulja (osim jestivog ulja, i otpada iz grupa 05, 12 i 19)	1.106	1.106	Oil wastes (except edible oils, 05, 12 and 19)
14 Otpad od organskih materije koje se koriste kao rastvarači (osim 07 i 08)	6	6	Wastes from organic substances used as solvents (except 07 and 08)
15 Otpadna ambalaža; apsorbeni, materijali za brisanje i upijanje, filterski materijali i zaštitna odjeća koja nije specificirana na drugi način	7.198	29	Waste packaging; absorbents, wiping cloths, filter materials and protective clothing not otherwise specified
16 Otpad koji nije drugdje specificiran u katalogu	5.855	3.942	Wastes not otherwise specified in the list
17 Građevinski otpad i otpad od rušenja objekata (uključujući otpad od izgradnje cesta uključujući i otpad od iskapanja onečišćenog tla)	21.356	24	Construction and demolition wastes (including road construction)
18 Otpad koji nastaje kod zaštite zdravlja ljudi i životinja i/ili srodnih istraživanja (isključujući otpad iz domaćinstava i restorana koji ne potiče iz neposredne zdravstvene zaštite)	25	0	Wastes from human or animal health care and/or related research (except kitchen and restaurant wastes not arising from immediate health care)
19 Otpad iz postrojenja za upravljanje otpadom, postrojenja za prečišćavanje gradskih otpadnih voda i pripremu vode za piće i industrijsku upotrebu	142.141	5	Wastes from waste treatment facilities, off-site wastewater treatment plants and the water industry
20 Komunalni otpad i slični otpad iz industrije, trgovine i zanatskih pogona, uključujući odvojeno prikupljene frakcije	12.097	204	Municipal wastes and similar commercial, industrial and institutional wastes including separately collected fractions



21-9 PRIKUPLJENI I ODLOŽENI OTPAD  
COLLECTED AND DISPOSED WASTE

tona/tonnes

	2010	2011	2012	2013	2014	
Ukupno prikupljeno otpada	716.753	709.471	635.475	629.455	656.216	Total amount of collected waste
Ukupno odloženo otpada*	610.354	629.382	619.626	627.075	621.234	Disposed waste
Ukupan broj evidentiranih odlagališta otpada	45	46	48	47	47	Number of recorded disposal sites

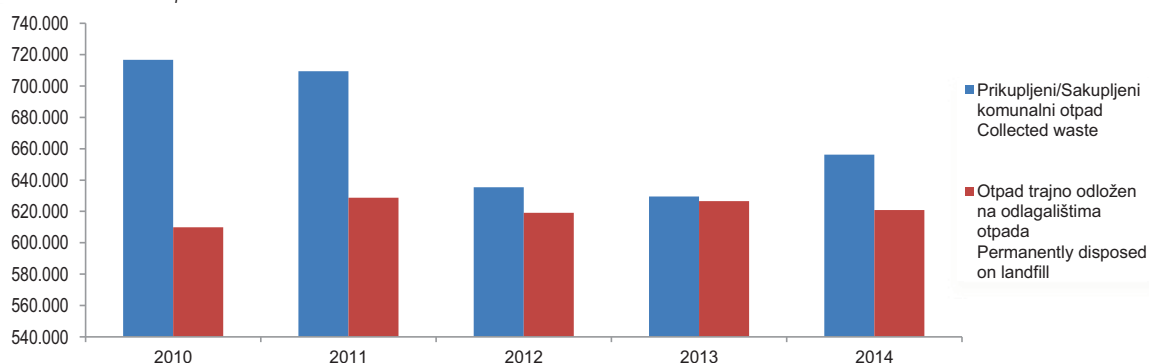
21-10 KOLIČINE OTPADA PRIKUPLJENE JAVNIM ODVOZOM PREMA IZVORIMA OTPADA, 2014.  
QUANTITIES OF WASTE COLLECTED BY COMMUNAL SERVICES, 2014

tona/tonnes

	Godišnja količina otpada <i>Total annual amount of waste</i>	Otpad iz domaćinstava <i>Waste from households</i>	Otpad iz proizvodnje <i>Waste from productive and service activities</i>	Otpad iz komunalnih službi <i>Waste from public communal services</i>	
2010	716.753	588.058	119.142	9.553	2010
2011	709.471	585.703	112.775	10.992	2011
2012	635.475	495.863	124.467	15.145	2012
2013	629.455	503.234	109.867	16.354	2013
2014	716.753	588.058	119.142	9.553	2014
<b>Komunalni otpad</b>	711.603	584.437	117.613	9.553	<b>Municipal waste</b>
Odvajeno prikupljene vrste otpada	86.173	58.475	27.698	-	<i>Separately collected waste types</i>
Otpad vrtova i parkova	10.457	6.691	-	3.765	<i>Garden and park waste</i>
Ostali komunalni otpad	614.973	519.271	89.915	5.787	<i>Other municipal waste</i>
<b>Otpadna ambalaža</b>	5.150	3.621	1.529	-	<b>Waste packing</b>
Pakiranje (uključujući odvojeno prikupljanje ambalaže komunalnog otpada)	5.150	3.621	1.529	-	<i>Packing (including separately collected municipal packing waste)</i>

21-9.1 Prikupljeni i odloženi otpad

Collected and disposed waste



## OKOLIŠ

## ENVIRONMENT

21-11 ZAŠTIĆENA PODRUČJA PRIRODE SA KATEGORIJAMA ZAŠTITE  
PROTECTED AREAS WITH NATURE PROTECTION CATEGORIES

Naziv i kategorija <i>Name and category</i>	Kategorija po IUCN <sup>1)</sup> <i>IUCN category<sup>1)</sup></i>	Površina (ha) <i>Area (ha)</i>	Name and category
<b>Nacionalni park</b>			<b>National park</b>
Una	II	4.800,0	Una
<b>Spomenik prirode</b>			<b>Natural monument</b>
Skakavac	III	1.434,2	Skakavac
Prokoško jezero	III	2.226,1	Prokoško jezero
Vrelo Bosne	III	554,3	Vrelo Bosne
Tajan	III	5.127,5	Tajan
<b>Park prirode</b>			<b>Nature park</b>
Hutovo blato <sup>2)</sup>	V	11.556,4	Hutovo blato <sup>2)</sup>
Blidinje	V	45.689,8	Blidinje
<b>Zaštićeni pejzaž - krajolik</b>			<b>Protected landscape</b>
Bijambare	V	370,3	Bijambare
Bentbaša	V	147,7	Bentbaša
Konjuh	V	2.411,4	Konjuh
Trebević	V	401,0	Trebević

## 1) Međunarodna unija za zaštitu prirode

1) *International Union for Conservation of Nature*

## 2) Park je uvršten u Popis močvara od međunarodne važnosti (tzv. Ramsarski popis)

2) *Included in the Ramsar List (international significance).*21-12 PODRUČJA KOJA ZNAČE POSEBNOST, RIJETKOST ILI JEDINSTVENOST  
AREAS SIGNIFYING PARTICULARITY, RARITY OR UNIQUENESS

Park <i>Park</i>	Zona pod zaštitom <i>Protected area</i>	Regija <i>Region</i>
Park "Prenj"	Diva Grabovica, Boračko jezero, klisure Prenja, klisure na Neretvi - Gradina, Valentin, vodopad Šištica	Djelovi planine Prenj, Čvrtnice i Čabulje te dio vodotoka Neretve
Park "Treskavica"		Općina Trnovo
Vranica planina	Prokoško jezero	Općina Gornji Vakuf
Bitovnja planina		Općine Konjic i Kreševo
Šator planina	Šatorsko jezero (glečersko)	Općine Glamoč i Bosansko Grahovo
Vodotok Une i Unca	kaskade i slapovi u Martinbrodu, slapovi u Ripču, Crni izvor na Uncu, Štrački Buk	Unsko-sanski kanton

## 22. OBRAZOVANJE

### 22-0 METODOLOŠKA OBJAŠNJENJA

#### Izvori i metode prikupljanja podataka

Podaci o dječijim vrtićima, djeci i odgojiteljima prikupljaju se godišnjim izvještajima sa stanjem 01. oktobar/listopad tekuće godine.

Podaci o školama, učenicima i nastavnicima u osnovnim i srednjim školama prikupljaju se godišnjim izvještajima na početku i na kraju svake školske godine.

Podaci o upisanim studentima na visokoškolskim ustanovama prikupljaju se na osnovu/temelju obrazaca koje popunjavaju studenti prilikom upisa u zimski semestar svake školske godine.

Podaci o studentima koji su diplomirali, te o broju kandidata koji su stekli naslov magistra ili doktora nauka/znanosti tokom/tijekom kalendarske godine prikupljaju se također na osnovu/temelju obrazaca koje popunjavaju studenti, odnosno kandidati, prilikom diplomiranja odnosno odbrane/obrane magistarskog rada ili doktorske disertacije/dizertacije.

Podaci za doktore nauka/znanosti odnose se na kalendarsku godinu u kojoj je kandidat odbranio/obranio doktorsku disertaciju, a ne na godinu u kojoj je uveden u registar doktora nauka/znanosti.

Podaci o nastavnicima visokoškolskih ustanova prikupljaju se izvještajima o nastavnom osoblju sa stanjem 31. oktobra/listopada tekuće školske godine.

Podaci uključuju sve nastavnike i suradnike u nastavi koji predaju na visokoškolskim ustanovama i koji ne predstavljaju fizički broj osoba, jer nastavnik i suradnik u nastavi može predavati na dva i više fakulteta. Podaci također uključuju i nastavnike i suradnike u nastavi prikazane u ekvivalentu pune zaposlenosti/ angažiranosti (FTE- full time equivalent), koji približno odgovaraju stvarnom broju fizičkih osoba, a dobiveni su kao izračun izražen jedinicom pune zaposlenosti/ angažiranosti.

Za nastavnike i suradnike koji rade s kraćim od punog radnog vremena ili su angažirani po ugovoru o djelu (manje od 90% i više od 10%) izračunava se Ekvivalent pune zaposlenosti (FTE). 1.primjer: 4 osobe zaposlene ili su angažirane ugovorom o djelu školsku godinu samo polovinu radnog vremena ( $4 \times 0,5 = 2,0$ ) 2.primjer: 3 osobe zaposlene ili su angažirane ugovorom o djelu cijelu školsku godinu samo 20% radnog vremena ( $3 \times 0,2 = 0,6$ ) 3.primjer: 1 osoba zaposlena ili je angažirana ugovorom o djelu 1/2 semestara puno r.v. ( $1 \times 0,5 = 0,5$ ) 4.primjer: 2 osobe zaposlene ili su angažirane ugovorom o djelu 3 mjeseca samo 25% r.v. ( $2 \times 0,25 \times 0,25 = 0,1$ ).

## EDUCATION

### NOTES ON METHODOLOGY

#### Sources and methods of data collection

Data on kindergartens, children and kindergarten teachers are collected by annual reports with the situation as on 1 October of the current year.

Data on pupils and teachers in regular basic and secondary schools are gathered by annual reports at the beginning and end of each school year.

Data on students enrolled in institutions of higher education are gathered by individual questionnaire at the beginning of the winter semester of each school year.

Data on graduated students and on Masters and Doctors of Science refer to the calendar year and are collected by individual questionnaires filled in by students or candidates, respectively, who are about to graduate or acquire a title of a master or a doctor.

Data on doctors of science refer to the calendar year of defending a dissertation and not on the year in which they enter the Register of Doctors of Science.

Data on teachers in institutions of higher education are based on the number of teaching personnel as per 31 October of each school year.

Data include teaching academic personnel that teach at institutions of higher education and do not represent the actual number of persons since members of academic personnel can teach at two or more institutions of higher education. Data also include teaching academic personnel presented as a full-time equivalent (FTE) which roughly corresponds to the actual number of persons and are obtained as a calculation presented by a full-time equivalent.

For teachers and collaborators who work with less than full-time or engaged under a contract of (less than 90% and more than 10%) is calculated in full-time equivalent (FTE). 1. Example: 4 persons employed or engaged by contract on the part of the school year for only half of the working hours ( $4 \times 0.5 = 2.0$ ); 2. Example: 3 persons employed or engaged by contract on the part of the entire academic year, only 20% of working time ( $3 \times 0.2 = 0.6$ ) 3. Example: 1 person employed or engaged on contract work 1 / 2 semesters full rv ( $1 \times 0.5 = 0.5$ ) 4. Example: 2 persons employed or engaged as a contract for 3 months only 25% of rh ( $2 \times 0.25 \times 0.25 = 0.1$ ).

## OBRAZOVANJE EDUCATION

Podaci o učenicima s teškoćama u razvoju u osnovnim i srednjim školama, o učenicima u osnovnim muzičkim/glazbenim i baletskim/baletnim školama prikupljaju se na posebnim obrascima na početku i na kraju svake školske godine.

### Definicije

Obrazovni sistem/sustav Federacije Bosne i Hercegovine uključuje predškolsko (ISCED 0), osnovno (ISCED 1&2), srednje (ISCED 3&4) i visoko (ISCED 5,6,7&8) obrazovanje. Osnovno i srednje obrazovanje organizirano je kao redovno/redovito obrazovanje i posebno obrazovanje koje uključuje obrazovanje djece i omladine/mladeži s teškoćama u razvoju i osnovno umjetničko obrazovanje koje priprema djecu za nastavak školovanja u srednjim umjetničkim školama.

Dječiji vrtići su ustanove koje pružaju usluge njege, odgoja i zaštite djece predškolske dobi.

U statistici obrazovanja školom se smatra skupina učenika koja pohađa nastavu određene vrste i stepena/stupnja po istovrsnom nastavnom planu i programu, bez obzira na to nalazi li se ta skupina učenika pod posrednim ili neposrednim rukovodstvom jedne uprave ili ima zajedničku upravu s drugim školskim jedinicama različite vrste i stepena/stupnja obrazovanja. Svaka teritorijalno odvojena jedinica (razredni odjel) iste vrste smatra se također školom (školskom jedinicom).

Obzirom da se u osnovnim školama izvodi istovremeno nastava po osmogodišnjem i devetogodišnjem programu obrazovanja, a u nekim kantonima isključivo se obavlja nastava po devetogodišnjem programu, nije izvršena podjela škola na osnovu programa rada. Iz tih razloga prikazuje se broj škola po programu osmogodišnjeg obrazovanja.

Kod redovnih/redovitih srednjih škola broj škola prikazan je u ukupnom zbiru redovnih/redovitih srednjih škola. Broj škola po vrstama (gimnazije, tehničke i srodne, stručne/strukovne i umjetničke škole) nismo u mogućnosti iskazati, jer jedna mješovita škola, kao pravni subjekt, može u svom sastavu imati više vrsta škola.

Visokoškolske ustanove su univerziteti /sveučilišta, (fakultet i umjetnička akademija kao jedinice u njenom sastavu) i visoke škole. Univerzitet/Sveučilište je ustanova koja osniva i provodi univerzitetske/sveučilišne studije u najmanje dva naučna/znanstvena ili umjetnička područja u većem broju polja te interdisciplinarnu studiju kao autonomni i integrirani proces, neposredno ili putem jedinica u sastavu (fakulteta, umjetničkih akademija, instituta). Univerzitetski/Sveučilišni studij osposobljava studente za obavljanje poslova u nauci/znanosti i visokom obrazovanju, u poslovnom svijetu, javnom sektoru i društvu općenito te ih osposobljava za razvoj i primjenu naučnih/znanstvenih i stručnih dostignuća.

*Data on children and youth with developmental disabilities in primary and secondary schools and children in primary art schools are collected by special forms at the beginning and end of each school year.*

### Definitions

*The educational system in the Federation of Bosnia and Herzegovina includes preschool (ISCED 0), primary (ISCED 1 and 2), secondary (ISCED 3 and 4) and tertiary (ISCED 5, 6, 7 and 8) education. Primary and secondary education is either regular or special, which includes schooling of children and youth with disabilities and primary schooling in art schools as a preparation for education in secondary art schools.*

*Preschool institutions are institutions which provide upbringing, care and education for preschool children.*

*School – in educational statistics a school is considered as a group of pupils following a uniform educational plan and programme of a specific kind and level, irrespective of the form of administration which can be either direct or indirect independent, or joint with other school units of different kind and level of education. Each geographically separated unit (a class) is also considered a school (a school unit).*

*Whereas education is performed in primary schools by an eight- and nine-year school programme, and in some cantons only by a nine-year school programme, the classification of on the basis of the school programme has not been provided. For this reason, the number of schools that are presented corresponds with the eight-year school programme.*

*At the regular secondary schools, number of schools presented is the total number of secondary schools. The number of secondary schools by type (gymnasiums, technical and similar schools, vocational schools and art schools) is not provided for the following reason: a single mixed school as a legal entity may have several types of schools in its structure.*

*Institutions of higher education (tertiary) are universities/faculties and art academies and schools of higher education. University is an institution that establishes and conducts university and interdisciplinary studies in at least two areas of scientific or artistic activity in a number of fields, as an autonomous and integrated process, indirectly or through its faculties, academies of art and departments. University studies prepare students for performing work in science and higher education, in business, public sector and society in general and also prepare them for development and application of scientific and professional findings.*

Univerzitetsko/Sveučilišno obrazovanje obuhvaća dodiplomski, diplomski i poslijediplomski studij. U skladu/sukladno s europskim sistemom prijenosa bodova (ECTS) jednom godinom studija se u pravilu stječe 60 ECTS bodova.

*University education comprises undergraduate, graduate and postgraduate studies. In accordance with the European Credit Transfer and Accumulation System (ECTS), 60 ECTS credits measure the workload of a full-time student during one academic year.*

Dodiplomski univerzitetski/sveučilišni studij, koji u pravilu traje tri do četiri godine i kojim se stječe od 180 do 240 ECTS bodova, osposobljava studente za diplomski studij, te im daje mogućnost zapošljavanja na određenim stručnim poslovima.

*Undergraduate university study, which normally lasts for three to four years during which students earn 180-240 ECTS credits, enables students to continue their studies at graduate university study or to enter the labour market.*

Diplomski univerzitetski/sveučilišni studij traje u pravilu jednu do dvije godine. Njime se stječe 60 do 120 ECTS bodova, te ukupan broj bodova koji se stječu na dodiplomskom i diplomskom studiju iznosi najmanje 300 ECTS bodova.

*Graduate university study normally lasts for one to two years and students earn 60-120 ECTS credits. A total number of credits earned at undergraduate and graduate study is at least 300 ECTS credits.*

ISCED 2011 – International Standard Classification of Education – Međunarodna standardizirana klasifikacija obrazovanja koristi se prema preporuci UNESCO-a, OECD-a, EUROSTAT-a i drugih međunarodnih organizacija za prikazivanje svih podataka o obrazovanju i omogućuje usporedivost podataka o obrazovanju na međunarodnom nivou/razini.

*ISCED 2011 – International Standard Classification of Education – is being used as recommended by UNESCO, OECD, Eurostat and other international organisations for presenting all data on education, enabling their comparison on the international level.*

ISCED ima dvije glavne ukrštene varijable: stepen/stupanj obrazovanja i područje obrazovanja.

*In ISCED there are two crossed variables: the level of education and the field of study.*

Stupnjevi/stepeni obrazovanja, koji odgovaraju u školskom sistemu Federacije Bosne i Hercegovine jesu:

*The levels of education in the Federal Educational System are as follows:*

ISCED 0 - predškolsko obrazovanje djece od treće godine do polaska u osnovnu školu;

*ISCED 0 - corresponding to preschool education of children from the age of three to beginning of primary school;*

ISCED 1 - niže osnovno obrazovanje od I - IV razreda prema osmogodišnjem programu; odnosno od I - V razreda prema devetogodišnjem programu obrazovanja;

*ISCED 1 - primary education (first four- eight-year school programme or first five- nine-year school programme);*

ISCED 2 - više osnovno obrazovanje od V - VIII razreda prema osmogodišnjem programu; odnosno od VI - IX razreda prema devetogodišnjem programu obrazovanja;

*ISCED 2 - lower secondary education (includes four years of basic education);*

ISCED 3 - srednje obrazovanje;

*ISCED 3 - corresponding to upper secondary education;*

ISCED 4 - postsrednje obrazovanje (specijalistički programi za odrasle)

*ISCED 4 - post secondary education (specialised programs for adults)*

ISCED 5 - više obrazovanje po starom načinu studiranja (VI stepen)

*ISCED 5 - undergraduate and postgraduate (Master's degree);*

ISCED 6 - VII stepen po starom programu studiranja(trajanje 4-5 godina), I ciklus po novom programu.

*ISCED 6 - VII level of the old programme of study (duration 4-5 years), I cycle according to the new program.*

ISCED 7 - visoko obrazovanje po starom programu VII stepen (trajanje 5-6 godina), II ciklus "master" po novom programu i integrirani I i II ciklus po novom programu.

*ISCED 7 - higher education under the old program of the VII level (duration 5-6 years), second cycle or "master" according to the new programme, integrated I cycle and II cycle according to the new programme*

## OBRAZOVANJE EDUCATION

ISCED 8 - naučni/znanstveni stepen - doktorat

ISCED 8 - corresponding to a doctor s degree.

### Redovno/Redovito obrazovanje

### Regular education

Predškolsko obrazovanje je obavezno/obvezno propisana članom 16 Okvirnog zakona o predškolskom odgoju i obrazovanju u BiH ("Službeni glasnik BiH" broj 88/07) i obuhvaća obrazovanje djece u godini pred polazak u školu.<sup>1)</sup>

Preschool education is compulsory according to the Framework Law on Preschool Education in BiH ("Official Journal of BiH" No. 88/07) and includes children who attend preschool education during the final year before enrolling in school. <sup>1)</sup>

Osnovno obrazovanje traje devet (osam) godina i obavezno/obvezno je za svu djecu od šeste (ili sedme) do petnaeste godine života. Cilj osnovnog obrazovanja je stjecanje općeg znanja, a ostvaruje se prema jedinstvenom nastavnom programu.

Primary education lasts for eight years and is compulsory for all children between the age of six (or seven) and fifteen. It provides basic general education according to an established educational plan and programme.

Prelazak na devetogodišnje osnovno obrazovanje počeo je od školske 2004/2005 godine i povezan je sa promjenama u strukturi i organizaciji osnovnog odgoja i obrazovanja. Ovaj sistem/sustav osnovnog obrazovanja još nije zaživio u svim kantonima.

A transition to the nine-year primary education started in the school year 2004/2005. It is connected with changes made in the structure and organisation of the primary education. This system of the primary education has yet not come to life in the each canton.

Srednje obrazovanje nakon završetka osnovnog školovanja omogućuje stjecanje znanja i sposobnosti za rad i nastavak školovanja. Srednje obrazovanje nije obavezno/obvezno. Vrste srednjih škola, ovisno o vrsti nastavnog plana i programa jesu:

Secondary education follows basic education and provides skills and knowledge for work or continuation of schooling. Secondary education is not compulsory. Depending on curricula and programmes, there are the following types of secondary schools:

- gimnazije – izvode nastavni plan i program u trajanju od četiri godine, a mogu biti opće i specijalizirane; pripremaju učenike za nastavak školovanja na visokoškolskim ustanovama;

- grammar schools – last for 4 years, and by the curriculum are divided into general and specialised ones; they prepare students for continuation of their schooling at institutions of higher education.

- stručne/strukovne škole – izvode nastavni plan i program u trajanju od tri (ili četiri) godine. Na kraju svog školovanja učenici ovih škola polažu završni ispit i osposobljavaju se za tržište rada ili da bi nastavili školovanje u visokoškolskom obrazovanju.

- vocational schools – last 3-4 years and are divided into crafts, industrial and technical schools. At the end of their schooling students in the school laid the final exam and is trained for the job market or to continue their education in higher education.

- tehničke i srodne škole – školovanje traje četiri godine. Pripremaju učenike za tržište rada i za nastavak školovanja na visokoškolskim institucijama;

- technical and similar schools - last for 4 years and prepare students either to work and to continue their schooling at institutions of higher education.

- umjetničke škole – školovanje traje četiri godine, a mogu biti muzičke/glazbene, baletne i likovne. Pripremaju učenike za tržište rada i za nastavak školovanja na umjetničkim akademijama;

- art schools – last for 4 years and are divided by type to music, ballet or fine arts schools. They prepare students either to work or to continue their schooling at academies of art.

- vjerske škole – školovanje traje četiri godine. Pripremaju učenike za tržište rada i za nastavak školovanja na visokoškolskim institucijama.

- religious schools – last for 4 years and prepare students either to work or to continue their schooling at institutions of higher education.

1) Okvirni zakon o predškolskom obrazovanju u BiH nije implementiran u svim kantonima u FBiH.

1) The Framework Law on Preschool Education in BiH is not being implemented in each canton in FBiH.

Više i visoko obrazovanje provodi se na visokoškolskim ustanovama nakon završene srednje škole. Organizirano je kao:

- stručni studij, koji osposobljava studenta za visokostručni ili umjetnički rad, a traje dvije do tri godine

- sveučilišni studij, koji osposobljava studenta za visokostručni ili umjetnički rad i priprema ga za naučni/znanstveni rad, a traje najmanje četiri godine

- postdiplomski magistarski studij koji studenta, nakon završenog sveučilišnog studija, priprema za stjecanje akademskog naslova magistra.

#### **Posebno obrazovanje**

Osnovne muzičke/glazbene i baletne škole pripremaju učenike za nastavak školovanja u srednjim muzičkim/glazbenim i baletnim školama. Učenici tih škola obavezno/obvezno osnovno školovanje stječu paralelno u redovnim/redovitim osnovnim školama.

Osnovno obrazovanje djece i omladine/mladeži s teškoćama u razvoju provodi se u osnovnoj školi u posebnim odgojno-obrazovnim grupama i razrednim odjelima u okviru škole. Iznimno za djecu s većim teškoćama u razvoju osnovno školovanje obavlja se u posebnim ustanovama odgoja i obrazovanja.

Srednje obrazovanje učenika s teškoćama u razvoju organizira se uz primjenu individualnih postupaka u redovnim/redovitim ili posebnim razrednim odjelima i obrazovnim grupama.

*Higher education is carried out in institutions of higher education after completed 4 year secondary school. It is organised as follows:*

*- professional study, enabling persons a highly professional or artistic engagement that lasts for two or three years.*

*- university study, enabling persons a highly professional or artistic engagement and preparing them for scientific work, and it lasts for at least four years.*

*- postgraduate study for a Master's degree is carried out after finishing university study.*

#### **Special education**

*Primary music and ballet schools prepare children for the continuation of schooling in secondary art schools of the same kind. The pupils are obliged to parallelly attend a regular primary school.*

*Primary education of children and youth with disabilities is carried out in special training-educational groups and class units within the school. In case of stronger disabilities, primary education is provided in special institutions.*

*Secondary education of children and youth with disabilities is provided by applying individual methods within regular or special class units or educational groups.*

OBRAZOVANJE  
EDUCATION

22-1 PREDŠKOLSKE USTANOVE  
PRESCHOOL INSTITUTIONS

	Broj predškolskih ustanova <i>Number of preschool institutions</i>	Broj djece <i>Number of children</i>		Zaposleni <i>Number of employees</i>				
		ukupno <i>Total</i>	djevojčice <i>Girls</i>	ukupno <i>Total</i>	žene <i>Women</i>	odgajatelji <i>Child-care workers</i>	zdravstveno osoblje <i>Health care personnel</i>	ostalo osoblje <i>Other personnel</i>
2010	129	9.839	4.822	1.395	1.293	720	134	541
2011	139	10.179	4.820	1.441	1.345	737	146	558
2012	145	10.969	5.269	1.450	1.365	729	138	583
2013	156	11.808	5.579	1.537	1.442	776	132	629
2014	173	12.737	6.105	1.692	1.575	837	142	713

22-2 DJECA U PREDŠKOLSKIM USTANOVAMA PREMA UZRASTU I SPOLU, 2010.  
CHILDREN IN PRESCHOOL INSTITUTIONS BY AGE AND SEX, 2010

	Ukupno <i>Total</i>	Djeca prema uzrastu <i>Children by age</i>							Broj vaspitnih grupa <i>Upbringing groups</i>
		do 2 godine <i>under 2 years</i>	2 godine <i>2 years</i>	3 godine <i>3 years</i>	4 godine <i>4 years</i>	5 godina <i>5 years</i>	6 godina <i>6 years</i>	7 godina <i>7 years</i>	
Svega <i>All</i>	9.839	621	917	1.815	2.418	2.595	1.193	280	443
Djevojčica <i>Girls</i>	4.822	272	443	935	1.176	1.264	587	145	

22-2.1 DJECA U PREDŠKOLSKIM USTANOVAMA PREMA UZRASTU I SPOLU  
CHILDREN IN PRESCHOOL INSTITUTIONS BY AGE AND SEX

	Ukupno <i>Total</i>	Djeca prema uzrastu <i>Children by age</i>					Broj vaspitnih grupa <i>Upbringing groups</i>
		do 3 godine <i>under 3 years</i>	3-4 godine <i>3-4 years</i>	4-5 godina <i>4-5 years</i>	5-6 godina <i>5-6 years</i>	Mješovite grupe od 3 do 6 godina <i>Mixed groups of 3-6 years</i>	

Svega

*All*

2011	10.179	1.868	1.887	2.135	2.408	1.881	469
2012	10.969	2.083	2.335	2.492	2.665	1.394	467
2013	11.808	2.112	2.215	2.355	2.841	2.284	502
2014	12.737	2.501	2.404	2.746	3.180	1.906	515

Djevojčica

*Girls*

2011	4.820	883	888	1.005	1.143	901	-
2012	5.269	1.012	1.144	1.241	1.245	627	-
2013	5.579	1.015	1.056	1.114	1.342	1.052	-
2014	6.105	1.232	1.209	1.307	1.497	860	-



22-3 OSNOVNO I SREDNJE OBRAZOVANJE  
PRIMARY AND SECONDARY EDUCATION

	Škole Schools	Odjeljenja/ Odjeli Classes	Učenici Pupils			
			ukupno Total		završili školu Completed school	
			svega All	učenice Girls	svega All	redovni/redoviti Full-time
<b>Redovne/redovite osnovne škole (po programu osmogodišnjeg obrazovanja)</b>						
<i>Regular elementary schools (eight-year school programme)</i>						
2009/10	701	5.507	129.750	63.271	32.707	32.569
2010/11	643	4.151	96.633	47.003	35.469	35.353
2011/12	639	2.748	60.829	29.673	28.669	28.573
2012/13	355	1.516	32.080	15.877	10.097	9.993
2013/14	146	978	21.932	10.783	7.018	6.944
<b>Redovne/redovite osnovne škole (po programu devetogodišnjeg obrazovanja)</b>						
<i>Regular elementary schools (nine-year school programme)</i>						
2009/10 <sup>1)</sup>	388	4.962	103.965	50.797	-	-
2010/11 <sup>1)</sup>	446	6.057	125.411	61.028	-	-
2011/12 <sup>1)</sup>	452	7.125	146.337	71.356	-	-
2012/13 <sup>1)</sup>	732	8.114	166.919	81.329	11.143	11.143
2013/14 <sup>1)</sup>	935	8.719	175.691	85.405	17.293	17.293
<b>Redovne/redovite srednje škole</b>						
<i>Regular secondary schools</i>						
2009/10 <sup>2)</sup>	198*	3.856	93.314	46.289	27.952	26.003
2010/11 <sup>2)</sup>	201*	3999*	97484*	48242*	24.797	23.041
2011/12 <sup>2)</sup>	200	4.246	107.258	52.986	23.374	21.709
2012/13 <sup>2)</sup>	200	4.386	111.463	55.011	27.422	25.888
2013/14 <sup>2)</sup>	201	4.248	103.491	51.422	31.175	29.946
<b>Gimnazije</b>						
<i>Gymnasiums</i>						
2009/10	...	1.022	25.422	16.155	6.720	6.690
2010/11	...	1.060	26.600	16.760	6.190	6.168
2011/12	...	1.123	28.627	18.008	5.457	5.405
2012/13	...	1.166	29.769	18.637	6.606	6.539
2013/14	...	1.173	28.308	17.847	7.872	7.805
<b>Tehničke i srodne škole</b>						
<i>Technical and related schools</i>						
2009/10	...	1.766	45.199	22.011	12.919	11.830
2010/11	...	1.847	47.433	23.204	11.692	10.683
2011/12	...	1.968	51.950	25.750	10.683	9.675
2012/13	...	2.056	54.769	27.161	12.161	11.367
2013/14	...	1.990	51.694	25.605	14.091	13.452
<b>Stručne/strukovne škole</b>						
<i>Similar schools</i>						
2009/10	...	918	19.979	6.674	7.675	6.845
2010/11	...	940	20.683	6.788	6.305	5.594
2011/12	...	1.001	23.643	7.583	6.695	6.098
2012/13	...	1.004	23.759	7.475	8.006	7.339
2013/14	...	907	20.410	6.293	8.460	7.953
<b>Umjetničke škole</b>						
<i>Art schools</i>						
2009/10	...	84	920	530	235	235
2010/11	...	84	915	536	187	187
2011/12	...	87	1.018	592	190	189
2012/13	...	87	1.027	618	202	202
2013/14	...	103	972	588	246	240

OBRAZOVANJE  
EDUCATION

22-3 OSNOVNO I SREDNJE OBRAZOVANJE (nastavak)  
ELEMENTARY AND SECONDARY EDUCATION (continued)

	Škole Schools	Odjeljenja/ Odjeli Classes	Učenici Pupils			
			ukupno Total		završili školu Completed school	
			svoga All	učenice Girls	svoga All	redovni/redoviti Full-time
<b>Vjerske škole</b> <i>Religious schools</i>						
2009/10	6	66	1.794	919	403	403
2010/11	6	68	1.853	954	423	409
2011/12	6	73	2.020	1.053	349	342
2012/13	6	73	2.139	1.120	447	441
2013/14	6	75	2.107	1.089	506	496
<b>Ostalo obrazovanje</b> <i>Other education</i>						
<b>Osnovne škole za djecu sa posebnim potrebama</b> <i>Special elementary schools</i>						
2009/10 <sup>1)</sup>	32	114	622	223	79	79
2010/11 <sup>1)</sup>	31	108	633	242	102	102
2011/12 <sup>2)</sup>	30	112	566	207	75	75
2012/13 <sup>3)</sup>	29	111	534	187	63	63
2013/14 <sup>3)</sup>	30	123	537	184	83	83
<b>Srednje škole za učenike sa posebnim potrebama</b> <i>Special secondary schools</i>						
2009/10	13	59	278	113	81	81
2010/11	14	57	274	97	87	76
2011/12	13	55	294	105	95	74
2012/13	13	59	329	110	80	77
2013/14	12	54	316	102	166	159
<b>Osnovne muzičke škole</b> <i>Primary - level music schools</i>						
2009/10	38	-	5.858	3.515	708	708
2010/11	37	-	5.891	3.551	692	692
2011/12	36	-	6.349	3.775	699	699
2012/13	38	-	6.095	3.639	646	646
2013/14	42	-	6.428	3.839	785	785
<b>Osnovne baletske škole</b> <i>Primary ballet schools</i>						
2009/10	...	-	88	83	22	22
2010/11	...	-	76	74	22	22
2011/12	...	-	85	83	9	9
2012/13	...	-	68	65	17	17
2013/14	...	-	78	73	11	11

<sup>1)</sup> Od školske 2009/2010 prikazuju se devetogodišnje škole odvojeno kao škole u kojima se nastava odvija isključivo po devetogodišnjem planu i programu

<sup>1)</sup> Since 2009/10 school year nine-year schools are presented as a schools in which schooling is done only under the nine-year school programme.

<sup>2)</sup> Od školske 2006/07 godine u redovne/redovite srednje škole uključene su i vjerske škole.

<sup>2)</sup> Since 2006/07 school year regular secondary school include religious schools

<sup>3)</sup> Obuhvaćeni podaci za program osmogodišnjeg i devetogodišnjeg obrazovanja

<sup>3)</sup> Eight-year and nine-year school programme data is also included.

22-4 REDOVNI/ REDOVITI UČENICI KOJI SU ZAVRŠILI ŠKOLU - KRAJ ŠKOLSKE 2013./2014. GODINE

PUPILS, GRADUATES - end of 2013/2014 school year

	Trajanje školovanja							
	Duration							
	ukupno Total		2 godine 2 years		3 godine 3 years		4 godine 4 years	
svega All	učenice Girls	svega All	učenice Girls	svega All	učenice Girls	svega All	učenice Girls	

Učenici koji su završili redovne/redovite srednje škole

Pupils who have completed regular secondary schools

	30.105	14.582	6	-	8.060	2.524	22.039	12.058	<b>Total</b>
<b>Ukupno</b>									
Gimnazije	7.805	4.963	...	...	...	...	7.805	4.963	Gymnasiums
Umjetničke škole	240	146	...	...	...	...	240	146	Art schools
Tehničke, srodne i stručne/ strukovne škole	21.405	9.165	...	...	7.953	2.482	13.452	6.683	Technical and related schools
Poljoprivreda i prerada hrane	1.325	760	...	...	173	93	1.152	667	Agriculture and food processing
Šumarstvo i obrada drveta	355	127	...	...	158	36	197	91	Forestry and woodworking
Geologija, rudarstvo i metalurgija	365	87	...	...	112	-	253	87	Geology, mining and metallurgy
Mašinstvo/ strojarstvo i obrada metala	3.709	294	...	...	2.466	4	1.243	290	Mechanical engineering and metal working
Elektrotehnika	3.032	222	...	...	1.060	15	1.972	207	Electrical engineering
Kemija, nemetali i grafičarstvo	439	277	...	...	49	33	390	244	Chemistry, non-metals and graphic art
Tekstilstvo i kožarstvo	681	604	...	...	443	398	238	206	Textile & leather processing
Geodezija i građevinarstvo	940	223	...	...	217	-	723	223	Geodesy and civil engineering
Saobraćaj	1.602	336	...	...	621	4	981	332	Transportation
Ugostiteljstvo/ hotelijerstvo i turizam	1.331	746	...	...	806	415	525	331	Tourism and catering
Ekonomija, pravo, administracija i trgovina	4.118	2.916	...	...	1.086	840	3.032	2.076	Economics, justice, administration and trade
Zdravstvo	2.552	1.777	...	...	-	-	2.552	1.777	Public health
Ostale djelatnosti	956	796	...	...	762	644	194	152	Other activities
Vjerske škole	496	257	...	...	...	...	496	257	Religious schools
Škole sa posebnim potrebama	159	51	6	-	107	42	46	9	Special secondary schools

Polaznici koji su završili školu

Students who have completed regular secondary schools

	1236	428	...	...	508	155	728	273	<b>Total</b>
<b>Ukupno</b>									
Gimnazije	67	15	...	...	...	...	67	15	Gymnasiums
Umjetničke škole	6	1	...	...	-	-	6	1	Art schools
Tehničke, srodne i stručne/ strukovne škole	1146	406	...	...	507	154	639	252	Technical and related schools
Poljoprivreda i prerada hrane	61	37	...	...	11	6	50	31	Agriculture and food processing
Šumarstvo i obrada drveta	18	3	...	...	4	-	14	3	Forestry and woodworking
Geologija, rudarstvo i metalurgija	4	-	...	...	4	-	-	-	Geology, mining and metallurgy
Mašinstvo/ strojarstvo i obrada metala	180	7	...	...	105	-	75	7	Mechanical engineering and metal working
Elektrotehnika	106	6	...	...	23	-	83	6	Electrical engineering
Kemija, nemetali i grafičarstvo	14	13	...	...	-	-	14	13	Chemistry, non-metals and
Tekstilstvo i kožarstvo	35	28	...	...	17	15	18	13	Textile and leather processing
Geodezija i građevinarstvo	76	6	...	...	32	1	44	5	Geodesy & civil engineering
Saobraćaj	221	11	...	...	150	3	71	8	Transportation
Ugostiteljstvo/ hotelijerstvo i turizam	62	37	...	...	41	28	21	9	Tourism and catering
Ekonomija, pravo, administracija i trgovina	182	129	...	...	57	48	125	81	Economics, justice, administration and trade
Zdravstvo	120	74	...	...	...	...	120	74	Public health
Ostale djelatnosti	67	55	...	...	63	53	4	2	Other activities
Vjerske škole	10	3	...	...	-	-	10	3	Religious schools
Škole sa posebnim potrebama	7	3	...	...	1	1	6	2	Special secondary schools

22-5 NASTAVNICI U OSNOVNIM I SREDNJIM ŠKOLAMA  
TEACHERS IN ELEMENTARY AND SECONDARY SCHOOLS

	Redovne/Redovite osnovne škole <sup>1)</sup> Regular primary schools <sup>1)</sup>				Srednje škole <sup>2)</sup> Secondary schools <sup>2)</sup>			
	ukupno Total		na određeno i neodređeno vrijeme On full- and part-time		ukupno Total		na određeno i neodređeno vrijeme On full- and part time	
	svega All	žene Women	s punim radnim vremenom Full-time	s kraćim od punog radnog vremena Part-time	svega All	žene Women	s punim radnim vremenom Full-time	s kraćim od punog radnog vremena Part-time
2009/10 <sup>3)</sup>	15.570	10.823	12.701	2.869	7.785	4.317	5.401	2.384
2010/11 <sup>3)</sup>	15.730	11.090	12.712	3.018	8.076	4.525	5.797	2.279
2011/12 <sup>3)</sup>	15.437	10.830	12.119	3.318	8.416	4.756	6.015	2.401
2012/13 <sup>3)</sup>	15.350	10.871	11.737	3.613	8.908	5.035	6.224	2.684
2013/14 <sup>3)</sup>	15.345	10.936	11.627	3.718	8.771	5.112	6.034	2.737

<sup>1)</sup> Obuhvaćeni i nastavnici škola za djecu sa posebnim potrebama.

<sup>1)</sup> The teachers of special primary schools are included.

<sup>2)</sup> Obuhvaćeni nastavnici u redovnim/redovitim, vjerskim i školama za učenike sa posebnim potrebama.

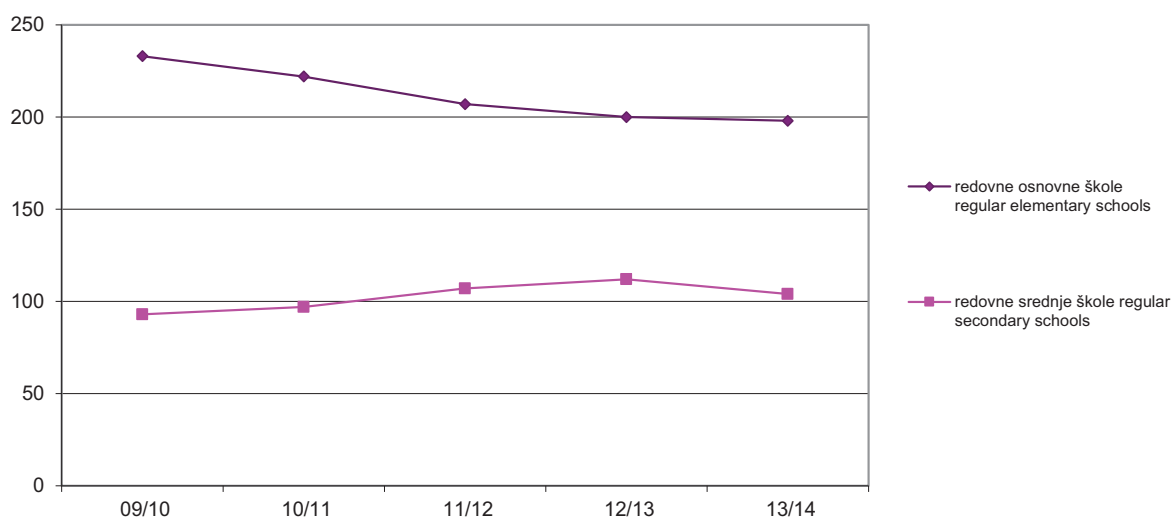
<sup>2)</sup> The teachers in regular, religions and special secondary schools are included.

<sup>3)</sup> Kod osnovnih škola obuhvaćeni i nastavnici koji predaju po programu devetogodišnjeg obrazovanja

<sup>3)</sup> The teachers who teach according to the nine-year school programme are included.

22-3.1 Upisani učenici osnovnih i srednjih škola od školske 2009./2010. do 2013./2014., u hilj./tis.

Population in the process of education, school years 2009/2010 - 2013/2014, in 000



22-6 UPISANI STUDENTI NA VISOKOŠKOLSKIM USTANOVAMA  
STUDENTS ENROLLED IN INSTITUTIONS OF HIGHER EDUCATION

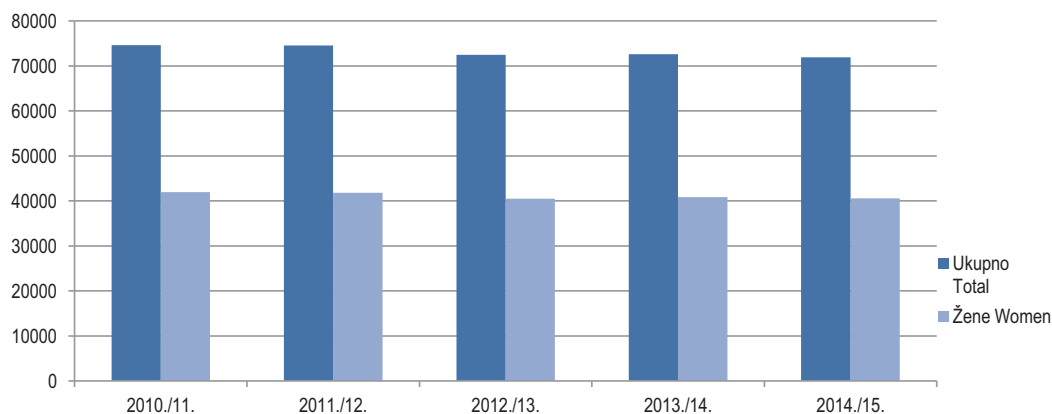
	Visokoškolske ustanove <i>Institutions of higher education</i>	Upisani studenti <i>Students enrolled</i>					
		ukupno <i>Total</i>	žene <i>Women</i>	I. godina <i>First year</i>	od toga redovni/redoviti studenti <i>Full-time students</i>		
					ukupno <i>Total</i>	žene <i>Women</i>	I. godina <i>First year</i>
<b>Ukupno</b> <i>Total</i>							
2010./11.	93	74.594	41.943	30.462	58.396	33.035	24.340
2011./12.	110	74.565	41.798	29.724	58.953	33.315	24.108
2012./13.	106	72.460	40.490	27.660	55.931	31.695	19.361
2013./14.	108	72.601	40.869	28.707	56.833	32.344	20.893
2014./15.	119	71.873	40.568	30.614	59.377	33.638	26.307
<b>Javni fakulteti</b> <i>Faculties-Public</i>							
2010./11.	63	66.678	38.672	27.311	53.613	30.923	22.367
2011./12.	64	64.863	37.676	26.132	53.300	30.726	21.792
2012./13.	64	62.174	36.321	24.281	49.704	28.980	17.056
2013./14.	66	69.471	39.706	27.443	56.918	32.378	23.800
2014./15.	66	60.336	35.953	25.560	51.649	30.422	22.686
<b>Umjetničke akademije</b> <i>Art Academies</i>							
2010./11.	5	691	377	254	682	376	252
2011./12.	5	710	388	271	704	388	265
2012./13.	5	733	399	281	728	399	281
2013./14.	5	775	435	290	765	435	285
2014./15.	5	811	458	292	809	458	292
<b>Vjerske škole - fakulteti</b> <i>Faculty of Theology</i>							
2010./11.	3	855	165	415	432	115	149
2011./12.	3	873	166	435	406	117	153
2012./13.	3	855	156	397	385	103	145
2013./14.	3	818	155	388	350	99	113
2014./15.	3	711	173	313	341	115	109
<b>Javne visoke škole</b> <i>Bachelor's degree at college or university - public</i>							
2011./12.	1	557	410	133	310	210	91
2012./13.	1	529	363	161	322	205	124
2013./14.	1	423	298	151	308	212	134
2014./15.	1	371	264	145	309	221	121
<b>Privatne visokoškolske ustanove - ukupno</b> <i>Private higher institutions - total</i>							
2010./11.	22	6.370	2.747	2.482	3.669	1.621	1.572
2011./12.	37	7.562	3.158	2.753	4.233	1.874	1.807
2012./13.	33	8.169	3.251	2.540	4.792	2.008	1.755
2013./14.	29	8.873	3.454	3.246	5.329	2.122	2.292
2014./15.	44	9.644	3.720	4.304	6.269	2.422	3.099

OBRAZOVANJE  
EDUCATION

22-6 UPISANI STUDENTI NA VISOKOŠKOLSKIM USTANOVAMA (nastavak)  
STUDENTS ENROLLED IN INSTITUTIONS OF HIGHER EDUCATION (continued)

	Visokoškolske ustanove <i>Institutions of higher education</i>	Upisani studenti <i>Students enrolled</i>					
		ukupno <i>Total</i>	žene <i>Women</i>	I. godina <i>First year</i>	od toga redovni/redoviti studenti <i>Full-time students</i>		
					ukupno <i>Total</i>	žene <i>Women</i>	I. godina <i>First year</i>
<b>Internacionalni studij</b> <i>International study</i>							
2010./11.	6	2.354	1.180	1.017	2.021	1.033	992
2011./12.	19	3.680	1.353	1.444	2.817	1.178	1.229
2012./13.	15	4.036	1.451	1.417	3.014	1.231	1.193
2013./14.	13	4.389	1.531	1.842	3.495	1.322	1.695
2014./15.	24	4.290	1.601	2.002	3.768	1.451	1.842
<b>Privatni fakulteti</b> <i>Private faculties</i>							
2010./11.	16	4.016	1.502	1.339	1.184	484	479
2011./12.	15	3.508	1.693	1.188	1.344	673	544
2012./13.	15	3.398	1.617	880	1.569	725	466
2013./14.	13	3370	1648	969	1521	721	500
2014./15.	16	3706	1700	1662	1995	824	1058
<b>Privatne visoke škole</b> <i>Bachelor's degree (the first degree at college or university) - private</i>							
2011./12.	3	374	112	121	72	23	34
2012./13.	3	735	183	243	209	52	96
2013./14.	3	1114	275	435	313	79	97
2014./15.	4	1648	419	640	506	147	199

22-6.1 Upisani studenti na visokoškolskim ustanovama  
*Students enrolled in the institutions of higher education*



22-7 NASTAVNICI NA VISOKOŠKOLSKIM USTANOVAMA  
TEACHER AT INSTITUTIONS OF HIGHER EDUCATION

Nastavnici i suradnici Teachers												
od ukupnog: sa punim radnim vremenom Out of total: full-time teachers												
Ukupno <sup>1)</sup> Total	Žene <sup>1)</sup> Women	ukupno Total		redovni/redoviti profesori Regular professor		vanredni/ izvanredni profesori Associate professor		docenti Docent		ostali Other		
		svega All	žene Women	svega All	žene Women	svega All	žene Women	svega All	žene Women	svega All	žene Women	
<b>Ukupno</b> Total												
2010./11.	5.895	2.389	3.433	1.461	551	106	510	154	707	290	1.665	911
2011./12.	6.394	2.706	3.416	1.531	514	95	441	143	783	349	1.678	944
2012./13.	6.239	2.639	3.390	1.509	494	106	495	171	805	363	1.596	869
2013./14.	6.530	2.877	3.323	1.512	453	100	548	201	818	387	1.504	824
2014./15.	6.531	2.909	3.205	1.516	486	130	618	235	823	417	1.278	721
<b>Fakulteti</b> Faculties												
2010./11.	4.872	2.100	2.876	1.287	432	96	425	145	589	256	1.430	790
2011./12.	5.045	2.233	2.728	1.254	407	86	377	133	609	293	1.335	742
2012./13.	4.875	2.180	2.649	1.256	381	87	408	156	606	301	1.254	712
2013./14.	5.116	2.384	2.551	1.236	337	82	461	183	599	316	1.154	635
2014./15.	4.963	2.336	2.393	1.202	369	118	495	207	624	347	905	530
<b>Umjetničke akademije</b> Art Academies												
2010./11.	281	107	173	68	36	9	28	9	44	20	65	30
2011./12.	277	112	173	71	33	8	23	4	42	22	75	37
2012./13.	279	120	177	77	33	9	24	6	50	26	70	36
2013./14.	292	129	173	77	35	8	29	8	45	26	64	35
2014./15.	285	128	164	79	40	13	41	15	32	21	51	30
<b>Vjerske škole - fakulteti</b> Faculty of Theology												
2010./11.	84	11	73	9	26	-	12	-	7	-	28	9
2011./12.	82	10	63	7	24	-	10	-	12	-	17	7
2012./13.	80	9	72	7	27	-	10	-	15	-	20	7
2013./14.	71	9	69	8	24	-	8	-	15	1	22	7
2014./15.	70	8	70	8	23	-	5	-	17	2	25	6
<b>Internacionalni studij</b> International study												
2010./11.	191	70	157	63	16	1	13	-	45	12	83	50
2011./12.	386	155	285	137	19	1	15	2	74	20	178	114
2012./13.	387	123	284	100	21	2	39	7	77	24	147	67
2013./14.	412	128	288	106	26	2	26	4	94	26	142	74
2014./15.	442	152	290	117	23	3	37	7	82	29	148	78

OBRAZOVANJE  
EDUCATION

22-7 NASTAVNICI NA VISOKOŠKOLSKIM USTANOVAMA (nastavak)  
TEACHERS AT INSTITUTIONS OF HIGHER EDUCATION (continued)

		Nastavnici i suradnici Teachers									
		od ukupnog: sa punim radnim vremenom Out of total: the full-time teachers									
Ukupno <sup>1)</sup> Total	Žene <sup>1)</sup> Women	ukupno Total		redovni/redoviti profesori Regular professor		vanredni/izvanredni profesori Associate professor		docenti Docent		ostali Other	
		svega All	žene Women	svega All	žene Women	svega All	žene Women	svega All	žene Women	svega All	žene Women

Privatni fakulteti  
Private faculties

2010./11.	467	101	154	34	41	-	30	-	19	2	56	29
2011./12.	500	164	152	57	32	-	16	4	43	13	61	40
2012./13.	464	162	158	58	31	8	11	2	50	11	66	37
2013./14.	487	176	173	65	27	7	23	6	53	15	70	37
2014./15.	559	218	212	87	28	9	35	5	48	16	101	57

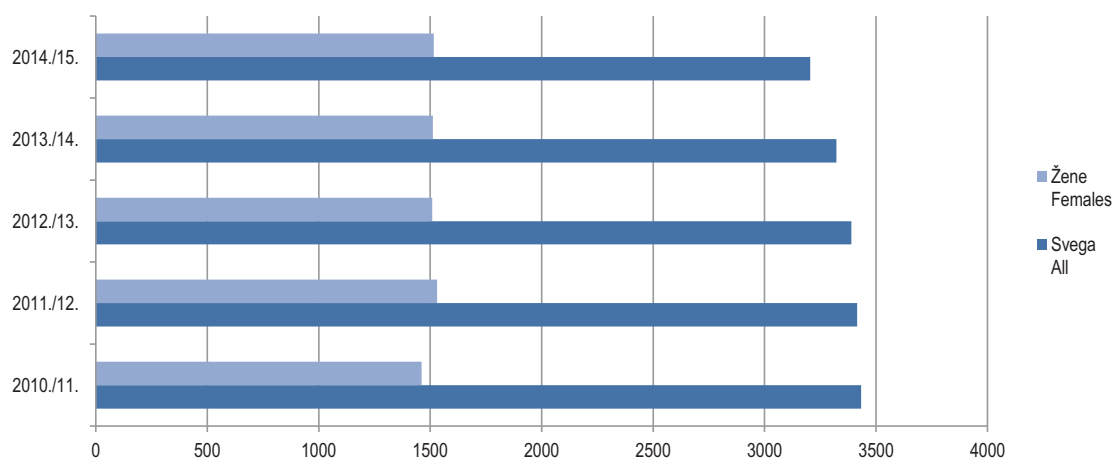
Visoke škole

Bachelor's degree (the first degree at college or university)

2011./12.	104	32	15	5	-	-	-	-	3	1	12	4
2012./13.	154	45	50	11	1	-	3	-	7	1	39	10
2013./14.	152	51	69	20	4	1	1	-	12	3	52	16
2014./15.	212	67	76	23	3	-	5	1	20	2	48	20

22-7.1 Nastavnici na visokoškolskim ustanovama sa punim radnim vremenom, 2010.-2015. godina

Teacher at institutions of higher education, full-time, 2010-2015



1) Podaci uključuju broj nastavnika i suradnika u nastavi koji predaju na visokoškolskim ustanovama. Jedna osoba može predavati na nekoliko visokoškolskih ustanova te iskazani broj ne daje broj fizičkih osoba, stoga je ukupan broj nastavnika i suradnika povećan u odnosu na predhodne godine.

1) Data include the number of academic personnel who teach at institutions of higher education. Since it is possible for one person to teach at several institutions of higher education, the stated number does not present the actual number of physical persons.



22-8 DIPLOMIRANI STUDENTI  
GRADUATED STUDENTS

	Ukupno <i>Total</i>		Redovni/Redoviti studenti <i>Regular students</i>		Vanredni/Izvanredni <i>Part-time students</i>	
	svega <i>All</i>	žene <i>Women</i>	svega <i>All</i>	žene <i>Women</i>	svega <i>All</i>	žene <i>Women</i>
<b>Ukupno</b> <i>Total</i>						
2010	11.350	7.207	8.448	5.371	2.902	1.836
2011	11.209	6.918	8.649	5.356	2.560	1.562
2012	12.231	7.581	9.133	5.749	3.098	1.832
2013	13.491	8.341	9.856	6.101	3.635	2.240
2014	12.183	7.483	8.893	5.518	3.290	1.965
<b>Javni fakulteti</b> <i>Faculties - public</i>						
2010	10.848	6.964	8.192	5.248	2.656	1.716
2011	10.339	6.428	8.052	5.014	2.287	1.414
2012	10.978	6.971	8.431	5.383	2.547	1.588
2013	11.623	7.406	8.932	5.632	2.691	1.774
2014	10.565	6.695	8.046	5.090	2.519	1.605
<b>Vjerski fakulteti</b> <i>Faculties of Theology</i>						
2010	80	32	59	21	21	11
2011	85	25	63	20	22	5
2012	67	7	45	6	22	1
2013	83	19	52	11	31	8
2014	92	23	73	19	19	4
<b>Akademije</b> <i>Academies</i>						
2010	132	82	131	81	1	1
2011	126	79	124	78	2	1
2012	147	85	146	84	1	1
2013	143	72	140	72	3	-
2014	123	71	122	70	1	1
<b>Javne visoke škole<sup>1)</sup></b> <i>Bachelor's degree (the first degree at college or university) - Public</i>						
2010	58	48	31	27	27	21
2011	165	108	69	52	96	56
2012	84	54	33	22	51	32
2013	173	117	79	50	94	67
2014	96	71	57	38	39	33
<b>Privatne visokoškolske ustanove - ukupno</b> <i>Private higher institutions - total</i>						
2010	511	263	228	114	283	149
2011	494	278	341	192	153	86
2012	955	464	478	254	477	210
2013	1469	727	653	336	816	391
2014	1307	623	595	301	712	322

OBRAZOVANJE  
EDUCATION

22-8 DIPLOMIRANI STUDENTI (nastavak)  
GRADUATED STUDENTS (continued)

	Ukupno <i>Total</i>		Redovni/Redoviti studenti <i>Regular students</i>		Vanredni/Izvanredni <i>Part-time students</i>	
	svega <i>All</i>	žene <i>Women</i>	svega <i>All</i>	žene <i>Women</i>	svega <i>All</i>	žene <i>Women</i>
<b>Internacionalni studij</b> <i>International study</i>						
2010	162	79	154	77	8	2
2011	234	115	234	115	-	-
2012	300	103	231	98	69	5
2013	541	212	366	173	175	39
2014	481	170	318	131	163	39
<b>Privatni fakulteti</b> <i>Private faculties</i>						
2010	349	184	74	37	275	147
2011	260	163	107	77	153	86
2012	655	361	247	156	408	205
2013	928	515	287	163	641	352
2014	802	439	267	163	535	276
<b>Privatne visoke škole<sup>1)</sup></b> <i>Bachelor's degree (the first degree at college or university) - Private</i>						
2014	24	14	10	7	14	7

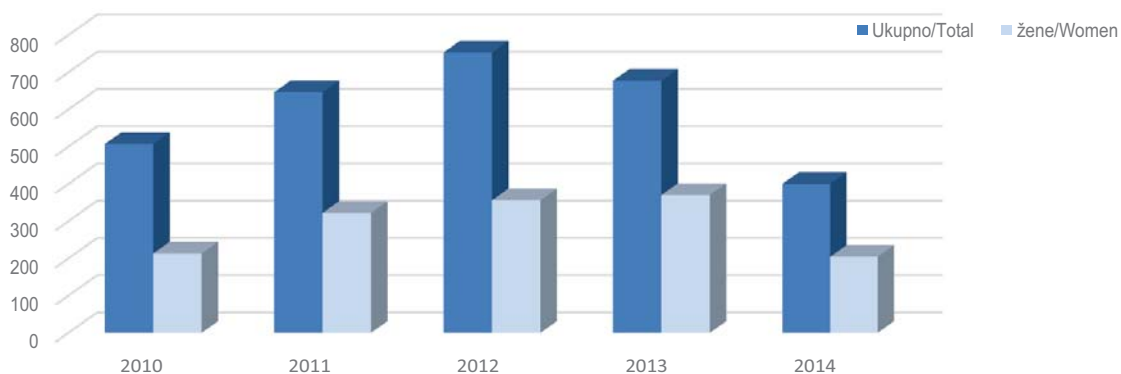
1) Od 2014. godine podaci za javne visoke škole i privatne visoke škole prikazuju se odvojeno.

1) Data for public high schools and private high schools are shown separately from 2014.

22-9 PROMOVIRANI MAGISTRI NAUKA/ZNANOSTI I SPECIJALISTI  
MASTERS OF SCIENCE AND SPECIALISTS

	2010	2011	2012	2013	2014	
<b>Ukupno</b>	<b>507</b>	<b>646</b>	<b>753</b>	<b>677</b>	<b>400</b>	<b>Total</b>
žene	213	322	356	370	204	Women

22-9.1 Promovirani magistri nauka/znanosti i specijalisti, 2010.-2014. akademska godina  
*Masters of science and specialists*



22-10 PROMOVIRANI MAGISTRI NAUKA/ZNANOSTI I SPECIJALISTI PREMA NAUČNIM/ZNANSTVENIM OBLASTIMA  
MASTERS OF SCIENCE AND SPECIALISTS BY FIELDS OF SCIENCE

	2010	2011	2012	2013	2014	
Opći programi	-	-	-	3	-	General programmes
Obrazovanje	20	28	58	43	55	Education
Umjetnost i humanističke nauke/znanosti	41	43	75	27	8	Humanities and Arts
Društvene nauke/znanosti i pravo	186	199	216	244	119	Social Science and Law
Prirodnomatemičke nauke/ znanosti	63	79	53	46	54	Natural Science
Tehnika, industrija i građevinarstvo	58	122	130	69	44	Engineering, Industry and Construction
Poljoprivreda	33	44	49	27	29	Agriculture
Zdravstvo i socijalna zaštita/skrb	84	91	148	205	80	Health and Social Welfare
Uslužne djelatnosti	4	25	16	1	1	Services
Nespecificirano	18	15	8	12	10	Unspecified

22-11 DOKTORI NAUKA/ZNANOSTI  
DOCTORS OF SCIENCE

	2010	2011	2012	2013	2014	
<b>Ukupno</b>	<b>140</b>	<b>140</b>	<b>141</b>	<b>177</b>	<b>191</b>	<b>Total</b>
žene	65	52	67	78	74	Women

22-12 DOKTORI NAUKA/ZNANOSTI PREMA NAUČNIM/ZNANSTVENIM OBLASTIMA  
DOCTOR OF SCIENCE BY FIELDS OF SCIENCE

	2010	2011	2012	2013	2014	
Opći programi	1	-	-	-	-	General programmes
Obrazovanje	2	9	7	3	7	Education
Umjetnost i humanističke nauke/znanosti	13	5	14	14	8	Humanities and Arts
Društvene nauke/znanosti i pravo	39	34	29	29	59	Social Science and Law
Prirodnomatemičke nauke/znanosti	8	15	7	13	9	Natural Science
Tehnika, industrija i građevinarstvo	17	23	23	31	19	Engineering, Industry and Construction
Poljoprivreda	12	10	6	6	10	Agriculture
Zdravstvo i socijalna zaštita/skrb	44	42	49	78	64	Health and Social Welfare
Uslužne djelatnosti	2	1	1	1	-	Services
Nespecificirano	2	1	5	2	15	Unspecified

### 23. ISTRAŽIVANJE I RAZVOJ

#### 23-0 METODOLOŠKA OBJAŠNJENJA

##### Izvori i metode prikupljanja podataka

Podaci o istraživanju i razvoju u Federaciji Bosne i Hercegovine prikupljaju se svake godine za predhodnu kalendarsku godinu na obrascima za poslovni sektor (IR-1), visokoškolske ustanove (IR-2) i za državni sektor i neprofitne organizacije (IR-3).

Statističkim istraživanjem "Istraživanje i razvoj" obuhvaćeni su poslovni subjekti u Federaciji Bosne i Hercegovine koji su obavljali djelatnost istraživanja i razvoja.

Metodologija za provođenje istraživanja je usklađena sa međunarodnim standardima koje je postavio OECD i objavio u priručniku Frascati Manual (The Measurement of Scientific and Technological Activities – Proposed Standard Practice for Surveys of Research and Experimental Development – Frascati Manual, 2002 i 2007; izdavač: OECD).

##### Definicije

**Naučna istraživanja** su teorijski ili eksperimentalni rad koji se preduzima radi sticanja novih naučnih saznanja i povećanja sveukupnog ljudskog znanja. Naučnim istraživanjima se smatraju osnovna i primijenjena istraživanja.

**Osnovna (fundamentalna, bazična) istraživanja** obuhvataju ona istraživanja koja povećavaju opći fond naučnih činjenica i znanja i koja određuju nova područja ljudskog znanja i spoznaja, ali koja nemaju ili ne moraju imati direktnu praktičnu primjenu dobijenih rezultata. Osnovna istraživanja otkrivaju pojave, procese, uzročno-posljedične veze i zakonitosti u prirodi, društvu i ljudskom mišljenju, i to, prije svega, radi unapređenja ljudskog znanja i stvaranja bazičnog znanja, koja dalje služe kao osnova za primijenjena i razvojna istraživanja i ona nemaju direktne komercijalne ciljeve.

**Primijenjena (aplikativna) istraživanja** su teorijski ili eksperimentalni rad koji se preduzima radi sticanja novih znanja, a koji je usmjeren na rješavanje nekog praktičnog zadatka, odnosno ostvarenje nekog praktičnog cilja. Primijenjena istraživanja proširuju i produbljuju postojeća znanja radi rješavanja određenih problema. Ono se preduzima ili radi ispitivanja moguće primjene rezultata fundamentalnih istraživanja ili utvrđivanja novih metoda ili postupaka za postizanje unaprijed određenog cilja. Primijenjena istraživanja su, prema tome, usmjerena na otkrivanje novih naučnih znanja, primjenu tih znanja u svrhu realizacije određenih komercijalnih ciljeva.

### RESEARCH AND DEVELOPMENT

#### NOTES ON METHODOLOGY

##### Sources and methods of data collection

Data on research and development in the Federation of BiH are collected each year for the previous calendar year via forms for the business sector (IR-1), for the institutions of higher education (IR-2) and for the government sector and the non-profit sector (IR-3).

Statistical survey entitled "Research & Development" covers business entities in FBiH engaged in the research and development activity.

Methodology used while conducting this survey is harmonised with the international standards which the OECD established and published in the Frascati Manual (The Measurement of Scientific and Technological Activities – Proposed Standard Practice for Surveys of Research and Experimental Development – Frascati Manual, 2002 and 2007; publisher: Organisation for Economic Cooperation and Development).

##### Definitions

**Scientific research activity** refers to theoretical or experimental work undertaken to acquire new scientific knowledge and to increase overall human knowledge. Scientific research refers to basic and applied research.

**Basic (fundamental) research** refers to the research that increases the general fund of scientific facts and knowledge while defining new areas of human knowledge and understanding, but which does not have or does not have to have direct practical application of the results obtained. Basic research reveals phenomena, processes, causal relationships and laws of nature, society and human thinking, and, above all, aims to advance human knowledge and creation of basic knowledge, which further serve as a basis for applied and developmental research. It has no direct commercial objectives.

**Applied (application) research** refers to experimental or theoretical work undertaken in order to acquire new knowledge, aimed at solving a practical task or achieving a practical goal. Applied research expands and deepens the existing knowledge in order to solve specific problems. It is carried out in order to investigate possible application of results of fundamental research or to establish new methods or procedures to be used to achieve a predefined goal. Therefore, applied research is focused towards the discovery of new scientific knowledge and application of the knowledge in order to achieve certain commercial objectives.

**Razvojna (stručna) istraživanja**, odnosno eksperimentalni razvoj je sistematski rad, utemeljen na znanjima stečenim osnovnim ili primijenjenim istraživanjima, odnosno praktičnom iskustvu, koje je, prije svega, usmjereno na uvođenje novih ili znatno poboljšanje postojećih postupaka, proizvoda i usluga. To su svi postupci koji se javljaju između izuma i proizvodnje: eksperimentisanja na crtežu i razvoj prototipova, eksperimenti, pilot-projekti, modeli, nova rješenja. Ova istraživanja imaju izrazito praktični cilj, njihovo osnovno obilježje je jasna namjena, te direktna i brzo postignuta korist u nekom uskom području. Razvojna istraživanja se još nazivaju i tehnološka usavršavanja.

**Naučnoistraživački rad** je sistematska stvaralačka aktivnost kojom se primjenom naučnih metoda stiču nove naučne spoznaje, odnosno stvaralački koristi postojeće znanje za nove primjene. To je stvaralački rad na osvajanju novih znanja, a cilj mu je podizanje opšteg civilizacijskog nivoa društva i korišćenje tih znanja u svim oblastima društveno-ekonomskog razvoja. Naučnoistraživačkim radom se bave naučnici i istraživači koji su izabrani u odgovarajuća naučna, naučno-nastavna i istraživačka zvanja.

**Poslovni sektor** obuhvata preduzeća (privredne subjekte) i organizacije čija je primarna djelatnost tržišna proizvodnja robe i usluga i njihova prodaja po ekonomskim cijenama, kao i istraživačko-razvojne jedinice u sastavu preduzeća.

**Visoko obrazovanje** obuhvata univerzitete sa jedinicama u sastavu, fakultetima, akademijama, naučno-istraživačkim institutima bez obzira na izvore financiranja i pravni status. Ovom sektoru pripadaju i istraživački instituti i klinike koje su pod neposrednom kontrolom ili upravom visokoškolske ustanove.

**Državni sektor** obuhvata organizacije, službe i druga tijela osim visokog obrazovanja, koja društvu pružaju one besplatne usluge koje se po tržišnim uslovima ne bi mogle obezbijediti, a predstavljaju izraz ekonomske i socijalne politike društva ; prema definiciji ovaj sektor obuhvata aktivnosti administracije, odbrane i regulisanja javnog reda; zdravstvo, obrazovanje, kulturu i druge društvene usluge.

**Sektor neprofitnih organizacija** obuhvata netržišne privatne neprofitne organizacije koje domaćinstvima pružaju usluge bez naplate ili po niskoj cijeni. Ove organizacije mogu biti osnovane od strane udruženja građana radi obezbjeđenja robe i usluga za članstvo udruženja ili radi opće svrhe.

**Development (professional) research**, that is, experimental development, represents systematic work, based on the knowledge acquired through basic or applied research or practical experience, which is primarily focused on the introduction of new or significantly improved existing processes, products and services. These are all actions that occur between invention and production: experiments on drafts and development of prototypes, experiments, pilot projects, models, new solutions. These researches have a very practical objective, their main feature is a clear purpose and direct benefit achieved quickly and in a very narrow field. Developmental research is also called technological advancement.

**Scientific research** is a systematic creative activity that aims to gain new scientific insights through the application of scientific methods, that is, creative use of the existing knowledge for new applications. This is creative work on the acquirement of new knowledge, and the goal is to raise the general level of civilisation of society and to use this knowledge in all areas of socio-economic development. Scientific research is carried out by scientists and researchers who were elected in the appropriate scientific, scientific-teaching and research positions.

**Business sector** covers enterprises (business entities) and organisations whose primary activity is the market production of goods and services and their sale at economically significant prices, as well as research and development units in the composition of enterprises.

**Higher education** covers universities with units in composition, faculties, academies and scientific research institutes, regardless of their funding sources and legal status. This sector also covers research institutes and clinics that are under the direct control or administration of higher education institutions.

**Government sector** covers organisations, services and other bodies, except higher education, that provide the society with free common services, which could not be provided under market conditions and which represent an expression of the socio-economic policy of the society; by definition, this sector covers activities of administration, defense and public order; health care, education, culture, recreation and other social services.

**Sector of non-profit organisations** covers non-market private non-profit organisations which provide households with services free of charge or at low prices; these organisations may be established by associations of citizens in order to provide association members with goods and services or for the general purpose.

## ISTRAŽIVANJE I RAZVOJ

### RESEARCH AND DEVELOPMENT

**Istraživači** su stručnjaci angažirani na stvaranju novih znanja, metoda i sistema, te provođenju istraživačkih projekata.

***Researchers** are professionals engaged in the creation of new knowledge, methods and systems, and also in the management of the projects concerned.*

**Stručni saradnici** su zaposleni sa visokim obrazovanjem, koji direktno učestvuju sa istraživačima pri izvršavanju istraživačko - razvojnih zadataka, ali nisu nosioci istraživačko – razvojnih projekata.

***Research associates** are employees with completed higher education, who directly participate alongside researchers in the performing research and development activities.*

**Tehničko osoblje** su zaposleni koji obavljaju tehnički dio istraživačko - razvojnog zadatka, pod nadzorom istraživača. Stepen obrazovanja je u pravilu srednji, ali može biti i viša i visoka škola, u zavisnosti od standardizacije tehničkih zadataka.

***Technicians** are employees who perform the technical part of the research and development task, under the supervision of researchers. Education level is generally secondary, but may be higher, depending on the standardisation of technical tasks.*

**Rukovodeće osoblje** su zaposleni koji se veći dio radnog vremena bave upravljačko – organizacijskim poslovima; u suprotnom se razvrstavaju među istraživače ili stručno osoblje.

***Management** refers to employees dealing mainly with managerial and organisational tasks. Otherwise, they should be classified in the category of "researchers" or "research associates".*

**Drugo osoblje** (pomoćno) su zaposleni koji obavljaju sekretarske i druge administrativne poslove (administrativno osoblje koje se uglavnom bavi finansijskim i kadrovskim poslovima i uopće administracijom), ako je njihov rad direktno povezan sa istraživačko - razvojnim projektima. Tu se uključuju pod istim uslovima i rukovodioci mašina i uređaja i industrijski proizvođači i sastavljači.

***Other supporting personnel** are employees performing secretarial and other administrative tasks, insofar as their activities are a direct service to research and development projects. This category includes also, under the same provisions, plant and machine operators, and industrial manufacturers and assemblers.*

**Ekvivalent pune zaposlenosti** se izračunava za osobe koje rade kraće od punog radnog vremena na poslovima istraživanja i razvoja. Zaposleni sa punim radnim vremenom odgovaraju jedinici ekvivalenta pune zaposlenosti.

*Full-time equivalent was calculated for persons who were engaged shorter than full-time employment on research and development jobs. Full-time equivalent for persons engaged in full-time employment on R&D is equal to the unit of full time equivalent.*

Ukupni izdaci za istraživanje i razvoj koji obuhvataju sva finansijska sredstva potrošena za istraživanje i razvoj čine:

*Total expenditures for research and development, which includes all funds expended for research and development, are:*

**1) tekući izdaci (troškovi)** koji obuhvataju:

**1) current expenditures (costs)** that include:

a) troškove rada i troškove naknada zaposlenima (bruto plaće i naknade bruto plaća za sve zaposlene u IR djelatnosti; druge naknade zaposlenima u IR, npr. stipendije, nagrade i ostalo.

a) labor costs and costs of compensation of employees (gross salaries and allowances of gross salaries for all those employed on R&D activities, other compensation of those employed in R&D, such as fellowships, awards, and other costs).

b) ostale tekuće troškove (materijalne troškove na istraživačko-razvojni rad, sirovine, materijal, energija; isplate na osnovu ugovora o djelu i autorskih ugovora; dnevnice, putne troškove, reprezentaciju i druge izdatke.

b) other current costs (material costs of research and development activities – raw material, energy, payments based on temporary service contracts and copyright agreements, daily wages, travelling allowances, representation and similar, and other costs).

**2) investicijski izdaci** koji obuhvataju izdatke za zemljište i građevinske objekte; mašine i opremu; patente, licence, studije i projekte; softver i hardver (koji podrazunjeva ukupne troškove vezane za nabavku računara, uređaja, sistema, komponenti i opreme, kao i troškove nabavke ili razvijanja softvera za vlastite potrebe) i ostale izdatke.

**2) Capital expenditures** which cover expenditures on land and buildings, machinery and equipment, patents, licences, studies and projects, software and hardware (which means total expenditure on purchase of computers, devices, systems, components and equipment, as well as expenditure on acquisition or development of software for own needs), and other expenditures.

ISTRAŽIVANJE I RAZVOJ  
RESEARCH & DEVELOPMENT

23-1 BRUTO DOMAĆI IZDACI ZA ISTRAŽIVANJE I RAZVOJ PREMA SEKTORIMA, NAUČNOJ/ZNANSTVENOJ OBLASTI U 2013.  
GROSS DOMESTIC EXPENDITURE FOR RESEARCH AND DEVELOPMENT, BY SECTOR AND FIELD OF SCIENCE, 2013

'000 KM/BAM

	Bruto domaći izdaci Gross domestic expenditure	Bruto investicije Gross investments	Tekući izdaci Current expenditures			
			ukupno Total	troškovi rada Labour costs	ostali tekući troškovi Other current costs	
<b>Ukupno</b>	<b>35.650</b>	<b>2.045</b>	<b>33.605</b>	<b>16.612</b>	<b>16.993</b>	<b>Total</b>
Prirodne nauke	2.434	285	2.149	1.214	935	Natural sciences
Inženjerstvo i tehnologija	27.409	1.432	25.977	11.893	14.084	Engineering and Technology
Medicinske i zdravstvene nauke	25	-	25	-	25	Medical and Health sciences
Poljoprivredne nauke	1.609	228	1.381	280	1.101	Agricultural sciences
Društvene nauke	3.007	58	2.949	2.381	568	Social sciences
Humanističke nauke	1.166	42	1.124	844	280	Humanities
<b>Poslovni sektor</b>	<b>6.731</b>	<b>1.192</b>	<b>5.539</b>	<b>4.146</b>	<b>1.393</b>	<b>Business sector</b>
Prirodne nauke	-	-	-	-	-	Natural sciences
Inženjerstvo i tehnologija	6.637	1.142	5.495	4.110	1.385	Engineering and Technology
Medicinske i zdravstvene nauke	-	-	-	-	-	Medical and Health sciences
Poljoprivredne nauke	70	50	20	12	8	Agricultural sciences
Društvene nauke	24	-	24	24	-	Social sciences
<b>Državni sektor</b>	<b>2.796</b>	<b>43</b>	<b>2.753</b>	<b>2.253</b>	<b>500</b>	<b>Government sector</b>
Društvene nauke	1.852	43	1.809	1.579	230	Social sciences
Humanističke nauke	944	-	944	674	270	Humanities
<b>Visoko obrazovanje</b>	<b>26.123</b>	<b>810</b>	<b>25.313</b>	<b>10.213</b>	<b>15.100</b>	<b>Higher education</b>
Prirodne nauke	2.434	285	2.149	1.214	935	Natural sciences
Inženjerstvo i tehnologija	20.772	290	20.482	7.783	12.699	Engineering and Technology
Medicinske i zdravstvene nauke	25	-	25	-	25	Medical and Health sciences
Poljoprivredne nauke	1.539	178	1.361	268	1.093	Agricultural sciences
Društvene nauke	1.131	15	1.116	778	338	Social sciences
Humanističke nauke	222	42	180	170	10	Humanities

23-2 IZVORI FINANCIJSKIH SREDSTAVA UTROŠENIH ZA ISTRAŽIVANJE I RAZVOJ U 2013.  
SOURCES OF FINANCIAL FUNDS SPENT ON R&D, 2013

'000 KM/BAM

	Ukupno Total	Poslovni sektor Business sector	Državni sektor Government sector	Visoko obrazovanje Higher education	Neprofitni sektor Non-profit sector	
<b>Ukupno</b>	<b>35.650</b>	<b>6.731</b>	<b>26.123</b>	<b>2.796</b>	-	<b>Total</b>
<b>Finansijska sredstva iz FBiH</b>	<b>15.827</b>	<b>6.731</b>	<b>6.300</b>	<b>2.796</b>	-	<b>Funds of FBiH</b>
Budžetska sredstva namijenjena za IR	10.232	2.957	4.479	2.796	-	Government funds intended for R&D
Sredstva od fondova, agencija i fondacija FBiH	17	-	17	-	-	Assets of funds, agencies and foundations in FBiH
Sredstva od lokalnih zajednica	262	-	262	-	-	Funds of local communities
Sredstva od poslovnih subjekata	1.341	362	979	-	-	Funds of business subjects
Sredstva od patenata, licenci i slično	2.730	2.677	53	-	-	Funds from patents, licenses, etc.
Ostala sopstvena sredstva	1.245	735	510	-	-	Other own funds
<b>Sredstva zajedničkih institucija BiH</b>	<b>7.100</b>	-	<b>7.100</b>	-	-	<b>Funds of common institutions of BiH</b>
Sredstva od ministarstava	7.100	-	7.100	-	-	Funds of Ministries of BiH
<b>Finansijska sredstva iz inozemstva</b>	<b>12.723</b>	-	<b>12.723</b>	-	-	<b>Funds from abroad</b>



23-3 SREDSTVA ZA ISTRAŽIVANJE I RAZVOJ PREMA PRIMARNIM DRUŠTVENO-EKONOMSKIM CILJEVIMA U 2013.  
RESOURCES FOR R&D BY MAJOR SOCIO-ECONOMIC GOAL, 2013

'000 KM/BAM

	Ukupno <i>Total</i>	Poslovni sektor <i>Business sector</i>	Državni sektor <i>Government sector</i>	Visoko obrazovanje <i>Higher education</i>	Neprofitni sektor <i>Non-profit sector</i>	
<b>Ukupno</b>	<b>35.650</b>	<b>6.731</b>	<b>26.123</b>	<b>2.796</b>	-	<b>Total</b>
Istraživanje i eksploatacija Zemlje	1.090	-	29	1.061	-	<i>Exploration and exploitation of the</i>
Očuvanje životne sredine	1.274	-	1.274	-	-	<i>Environment</i>
Istraživanje i eksploatacija svemira	-	-	-	-	-	<i>Exploration and exploitation of space</i>
Transport, telekomunikacije i ostale infrastrukture	678	678	-	-	-	<i>Transport, telecommunication and other infrastructures</i>
Energija	3.315	3.305	10	-	-	<i>Energy</i>
Industrijska proizvodnja i tehnologija	4.417	2.654	1.763	-	-	<i>Industrial production and technology</i>
Zdravstvo	535	-	535	-	-	<i>Health</i>
Poljoprivreda	2.204	70	2.134	-	-	<i>Agriculture</i>
Obrazovanje	22.031	24	20.272	1.735	-	<i>Education</i>
Kultura, rekreacija, religija i masovni mediji	50	-	50	-	-	<i>Culture, recreation, religion and mass media</i>
Politički i društveni sistemi, strukture i procesi	-	-	-	-	-	<i>Political and social systems, structures and processes</i>
Opšte unapređenje znanja	-	-	-	-	-	<i>General advancement of knowledge</i>
Obrana	56	-	56	-	-	<i>Defense</i>

23-4 JEDINICE KOJE SE BAVE ISTRAŽIVANJEM I RAZVOJEM, 2013.  
R&D UNITS BY SECTOR, 2013

	Ukupno <i>Total</i>	Poslovni sektor <i>Business sector</i>	Visoko obrazovanje <i>Higher education</i>	Državni sektor <i>Government sector</i>	Neprofitni sektor <i>Non-profit sector</i>	
<b>Ukupno</b>	<b>38</b>	<b>11</b>	<b>23</b>	<b>4</b>	-	<b>Total</b>
Prirodne nauke	3	-	3	-	-	<i>Natural sciences</i>
Inženjerstvo i tehnologija	18	9	9	-	-	<i>Engineering and Technology</i>
Medicinske i zdravstvene	3	-	2	1	-	<i>Medical and Health sciences</i>
Poljoprivredne nauke	4	1	3	-	-	<i>Agricultural sciences</i>
Društvene nauke	8	1	5	2	-	<i>Social sciences</i>
Humanističke nauke	2	-	1	1	-	<i>Humanities</i>
Multidisciplinane nauke	-	-	-	-	-	<i>Multidisciplinary sciences</i>

23-5 ZAPOSLENI NA POSLOVIMA ISTRAŽIVANJA I RAZVOJA PREMA SEKTORIMA I SPOLU, 2013.  
PERSONS ENGAGED IN R&D BY SECTOR AND SEX, 2013

	Zaposleni sa punim i kraćim od punog radnog vremena <i>Total full-time and part-time</i>		Zaposleni sa punim radnim vremenom <i>Working full-time</i>		Zaposleni sa kraćim od punog radnog vremena <i>Working part-time</i>		
	ukupno <i>Total</i>	žene <i>Women</i>	ukupno <i>Total</i>	žene <i>Women</i>	ukupno <i>Total</i>	žene <i>Women</i>	
<b>Broj osoba</b> <i>Headcount</i>							
<b>Ukupno</b>	<b>1.073</b>	<b>473</b>	<b>473</b>	<b>195</b>	<b>600</b>	<b>278</b>	<b>Total</b>
Poslovni sektor	204	85	97	31	107	54	<i>Business sector</i>
Državni sektor	92	47	55	27	37	20	<i>Government sector</i>
Visoko obrazovanje	777	341	321	137	456	204	<i>Higher education</i>
<b>Ekvivalent pune zaposlenosti</b> <i>Full-time equivalent (FTE)</i>							
<b>Ukupno</b>	489,40	209,40	-	-	165,40	77,90	<b>Total</b>
Poslovni sektor	103,50	32,70	-	-	6,50	1,70	<i>Business sector</i>
Državni sektor	55,90	29,10	-	-	42,90	21,60	<i>Government sector</i>
Visoko obrazovanje	330,00	147,60	-	-	116,00	54,60	<i>Higher education</i>

23-6 ANGAŽOVANI NA OSNOVU UGOVORA O DJELU ILI AUTORSKOG UGOVORA, NA POSLOVIMA ISTRAŽIVANJA I RAZVOJA,  
PREMA SEKTORIMA I SPOLU U 2013.  
PERSONS HIRED UNDER TEMPORARY SERVICE CONTRACTS AND COPYRIGHT AGREEMENTS IN R&D BY SECTOR AND SEX, 2013

	Zaposleni sa punim i kraćim od punog radnog vremena <i>Total full-time and part-time</i>		Zaposleni sa punim radnim vremenom <i>Working full-time</i>		Zaposleni sa kraćim od punog radnog vremena <i>Working part-time</i>		
	ukupno <i>Total</i>	žene <i>Women</i>	ukupno <i>Total</i>	žene <i>Women</i>	ukupno <i>Total</i>	žene <i>Women</i>	
<b>Broj osoba</b> <i>Headcount</i>							
<b>Ukupno</b>	387	160	4	-	383	160	<b>Total</b>
Poslovni sektor	40	10	-	-	40	10	<i>Business sector</i>
Državni sektor	9	-	-	-	9	-	<i>Government sector</i>
Visoko obrazovanje	338	150	4	-	334	150	<i>Higher education</i>
<b>Ekvivalent pune zaposlenosti</b> <i>Full-time equivalent (FTE)</i>							
<b>Ukupno</b>	92,40	37,40	-	-	88,40	37,40	<b>Total</b>
Poslovni sektor	1,20	0,30	-	-	1,20	3,30	<i>Business sector</i>
Državni sektor	2,70	-	-	-	2,70	-	<i>Government sector</i>
Visoko obrazovanje	88,50	37,10	-	-	84,50	37,10	<i>Higher education</i>

23-7 ZAPOSLENI NA POSLOVIMA ISTRAŽIVANJA I RAZVOJA PREMA SEKTORIMA, NAUČNOJ OBLASTI I SPOLU, 2013.  
PERSONS ENGAGED IN R&D BY SECTOR, FIELD OF SCIENCE AND SEX, 2013

	Ukupno Total		Istraživači Researchers		Stručni saradnici Research associates		Tehničko osoblje Technicians		Rukovodeće osoblje Management		Ostali Other	
	svega All	žene Women	svega All	žene Women	svega All	žene Women	svega All	žene Women	svega All	žene Women	svega All	žene Women
<b>Ukupno</b>	<b>1.073</b>	<b>473</b>	<b>508</b>	<b>185</b>	<b>272</b>	<b>127</b>	<b>156</b>	<b>89</b>	<b>50</b>	<b>11</b>	<b>87</b>	<b>61</b>
<i>Total</i>												
<b>Prirodne nauke</b>	135	49	109	39	13	8	9	1	4	1	-	-
<i>Natural sciences</i>												
<b>Inženjerstvo i tehnologija</b>	581	229	239	68	145	55	120	69	33	5	44	32
<i>Engineering and Technology</i>												
<b>Medicinske i zdravstvene nauke</b>	29	20	17	10	4	4	6	4	-	-	2	2
<i>Medical and Health sciences</i>												
<b>Poljoprivredne nauke</b>	84	41	43	17	29	16	4	1	3	2	5	5
<i>Agricultural sciences</i>												
<b>Društvene nauke</b>	170	97	87	46	34	18	13	13	10	3	26	17
<i>Social sciences</i>												
<b>Humanističke nauke</b>	74	37	13	5	47	26	4	1	-	-	10	5
<i>Humanities</i>												
<b>Poslovni sektor</b>	<b>204</b>	<b>85</b>	<b>13</b>	<b>1</b>	<b>61</b>	<b>24</b>	<b>100</b>	<b>55</b>	<b>19</b>	<b>1</b>	<b>11</b>	<b>4</b>
<i>Business sector</i>												
<b>Inženjerstvo i tehnologija</b>	198	84	13	1	59	24	97	54	18	1	11	4
<i>Engineering and Technology</i>												
<b>Poljoprivredne nauke</b>	4	1	-	-	1	-	3	1	-	-	-	-
<i>Agricultural sciences</i>												
<b>Društvene nauke</b>	2	-	-	-	1	-	-	-	1	-	-	-
<i>Social sciences</i>												
<b>Državni sektor</b>	<b>92</b>	<b>47</b>	<b>27</b>	<b>11</b>	<b>37</b>	<b>20</b>	<b>3</b>	<b>3</b>	<b>2</b>	<b>-</b>	<b>23</b>	<b>13</b>
<i>Government sector</i>												
<b>Medicinske i zdravstvene nauke</b>	5	4	1	-	3	3	1	1	-	-	-	-
<i>Medical and Health sciences</i>												
<b>Društvene nauke</b>	55	27	13	6	22	9	2	2	2	-	16	10
<i>Social sciences</i>												
<b>Humanističke nauke</b>	32	16	13	5	12	8	-	-	-	-	7	3
<i>Humanities</i>												
<b>Visoko obrazovanje</b>	<b>777</b>	<b>341</b>	<b>468</b>	<b>173</b>	<b>174</b>	<b>83</b>	<b>53</b>	<b>31</b>	<b>29</b>	<b>10</b>	<b>53</b>	<b>44</b>
<i>Higher education</i>												
<b>Prirodne nauke</b>	135	49	109	39	13	8	9	1	4	1	-	-
<i>Natural sciences</i>												
<b>Inženjerstvo i tehnologija</b>	383	145	226	67	86	31	23	15	15	4	33	28
<i>Engineering and Technology</i>												
<b>Medicinske i zdravstvene nauke</b>	24	16	16	10	1	1	5	3	-	-	2	2
<i>Medical and Health sciences</i>												
<b>Poljoprivredne nauke</b>	80	40	43	17	28	16	1		3	2	5	5
<i>Agricultural sciences</i>												
<b>Društvene nauke</b>	113	70	74	40	11	9	11	11	7	3	10	7
<i>Social sciences</i>												
<b>Humanističke nauke</b>	42	21	-	-	35	18	4	1	-	-	3	2
<i>Humanities</i>												

ISTRAŽIVANJE I RAZVOJ  
RESEARCH & DEVELOPMENT

23-8 ZAPOSLENI NA POSLOVIMA ISTRAŽIVANJA I RAZVOJA PREMA SEKTORIMA I NAUČNOJ OBLASTI,  
IZRAŽENI EKIVALENTOM PUNE ZAPOSLENOSTI, 2013.  
PERSONS ENGAGED IN R&D BY SECTOR AND FIELD OF SCIENCE, EXPRESSED IN FULL-TIME EQUIVALENT, 2013

	Ukupno Total		Istraživači Researchers		Stručni saradnici Research associates		Tehničko osoblje Technicians		Rukovodeće osoblje Management		Ostali Other	
	svega All	žene Women	svega All	žene Women	svega All	žene Women	svega All	žene Women	svega All	žene Women	svega All	žene Women
<b>Ukupno</b> <i>Total</i>	<b>489,40</b>	<b>209,40</b>	<b>221,70</b>	<b>80,50</b>	<b>137,90</b>	<b>65,90</b>	<b>51,30</b>	<b>26,60</b>	<b>29,70</b>	<b>6,40</b>	<b>48,80</b>	<b>30,00</b>
<i>Prirodne nauke</i> <i>Natural sciences</i>	31,30	11,70	23,30	8,40	5,10	3,00	2,10	0,10	0,80	0,20	-	-
<i>Inženjerstvo i tehnologija</i> <i>Engineering and Technology</i>	283,40	103,00	113,00	33,40	84,90	33,50	38,50	17,50	20,80	2,80	26,00	16,00
<i>Medicinske i zdravstvene nauke</i> <i>Medical and Health sciences</i>	5,00	2,90	3,20	1,40	0,80	0,80	0,80	0,50	-	-	2,00	2,00
<i>Poljoprivredne nauke</i> <i>Agricultural sciences</i>	18,70	9,60	9,30	3,80	7,20	4,30	0,60	0,10	0,60	0,40	1,00	1,00
<i>Društvene nauke</i> <i>Social sciences</i>	111,70	63,50	59,70	28,50	22,00	13,80	8,50	8,20	7,50	3,00	14,00	10,00
<i>Humanističke nauke</i> <i>Humanities</i>	39,30	18,70	13,20	5,00	17,90	10,50	0,80	0,20	-	-	5,80	1,00
<b>Poslovni sektor</b> <i>Business sector</i>	<b>103,50</b>	<b>32,70</b>	<b>12,60</b>	<b>1,00</b>	<b>39,50</b>	<b>16,80</b>	<b>25,80</b>	<b>9,60</b>	<b>14,60</b>	<b>1,30</b>	<b>11,00</b>	<b>4,00</b>
<i>Inženjerstvo i tehnologija</i> <i>Engineering and Technology</i>	101,60	32,60	12,60	1,00	38,40	16,80	25,50	9,50	14,10	1,30	11,00	4,00
<i>Poljoprivredne nauke</i> <i>Agricultural sciences</i>	0,40	0,10	-	-	0,10	-	0,30	0,10	-	-	-	-
<i>Društvene nauke</i> <i>Social sciences</i>	1,50	-	-	-	1,00	-	-	-	0,50	-	-	-
<b>Državni sektor</b> <i>Government sector</i>	<b>55,90</b>	<b>29,10</b>	<b>19,20</b>	<b>8,00</b>	<b>25,50</b>	<b>15,50</b>	<b>0,20</b>	<b>0,20</b>	-	-	<b>11,00</b>	<b>5,40</b>
<i>Medicinske i zdravstvene nauke</i> <i>Medical and Health sciences</i>	1,00	0,80	0,20	-	0,60	0,60	0,20	0,20	-	-	-	-
<i>Društvene nauke</i> <i>Social sciences</i>	24,00	14,00	6,00	3,00	14,00	8,00	-	-	-	-	4,00	3,00
<i>Humanističke nauke</i> <i>Humanities</i>	30,90	14,30	13,00	5,00	10,90	6,90	-	-	-	-	7,00	2,40
<b>Visoko obrazovanje</b> <i>Higher education</i>	<b>330,00</b>	<b>147,60</b>	<b>189,90</b>	<b>71,50</b>	<b>72,90</b>	<b>33,60</b>	<b>25,30</b>	<b>16,80</b>	<b>15,10</b>	<b>5,10</b>	<b>26,80</b>	<b>20,60</b>
<i>Prirodne nauke</i> <i>Natural sciences</i>	31,30	11,70	23,30	8,40	5,10	3,00	2,10	0,10	0,80	0,20	-	-
<i>Inženjerstvo i tehnologija</i> <i>Engineering and Technology</i>	181,80	70,50	100,60	32,40	46,50	16,70	13,00	8,00	6,70	1,50	15,00	12,00
<i>Medicinske i zdravstvene nauke</i> <i>Medical and Health sciences</i>	4,00	2,10	3,00	1,40	0,20	0,20	0,60	0,30	1,00	-	0,20	0,20
<i>Poljoprivredne nauke</i> <i>Agricultural sciences</i>	18,30	9,50	9,30	3,80	7,10	4,30	0,30	-	0,60	0,40	1,00	1,00
<i>Društvene nauke</i> <i>Social sciences</i>	86,20	49,50	53,70	25,50	7,00	5,80	8,50	8,20	7,00	3,00	10,00	7,00
<i>Humanističke nauke</i> <i>Humanities</i>	8,40	4,30	-	-	7,00	3,60	0,80	0,20	-	-	0,60	0,40

23-9 ANGAŽOVANI NA OSNOVU UGOVORA O DJELU ILI AUTORSKOG UGOVORA, NA POSLOVIMA ISTRAŽIVANJA I RAZVOJA  
PREMA SEKTORIMA I NAUČNOJ OBLASTI, 2013

PERSONS HIRED UNDER TEMPORARY SERVICE CONTRACTS AND COPYRIGHT AGREEMENTS IN R&D BY SECTOR AND FIELD OF SCIENCE, 2013

	Ukupno <i>Total</i>		Istraživači <i>Researchers</i>		Stručni suradnici <i>Research associates</i>		Tehničko osoblje <i>Technicians</i>		Rukovodeće osoblje <i>Management</i>		Ostalo <i>Other</i>		
	svega <i>All</i>	žene <i>Women</i>	svega <i>All</i>	žene <i>Women</i>	svega <i>All</i>	žene <i>Women</i>	svega <i>All</i>	žene <i>Women</i>	svega <i>All</i>	žene <i>Women</i>	svega <i>All</i>	žene <i>Women</i>	
<b>Broj osoba</b> <i>Headcount</i>													
<b>Ukupno</b>	<b>387</b>	<b>160</b>	<b>163</b>	<b>64</b>	<b>158</b>	<b>62</b>	<b>18</b>	<b>11</b>	<b>7</b>	<b>2</b>	<b>41</b>	<b>21</b>	<b>Total</b>
Prirodne nauke	9	2	-	-	9	2	-	-	-	-	-	-	<i>Natural sciences</i>
Inženjerstvo i tehnologija	170	53	52	15	77	17	-	-	-	-	41	21	<i>Engineering and Technology</i>
Medicinske i zdravstvene nauke	10	4	10	4	-	-	-	-	-	-	-	-	<i>Medical and Health sciences</i>
Poljoprivredne nauke	60	18	32	9	24	7	1	1	3	1	-	-	<i>Agricultural sciences</i>
Društvene nauke	129	83	61	36	47	36	17	10	4	1	-	-	<i>Social sciences</i>
Humanističke nauke	9	-	8	-	1	-	-	-	-	-	-	-	<i>Humanities</i>
<b>Poslovni sektor</b>	<b>40</b>	<b>10</b>	<b>3</b>	<b>-</b>	<b>37</b>	<b>10</b>	<b>-</b>	<b>-</b>	<b>-</b>	<b>-</b>	<b>-</b>	<b>-</b>	<b>Business sector</b>
Inženjerstvo i tehnologija	33	7	2	-	31	7	-	-	-	-	-	-	<i>Engineering and Technology</i>
Poljoprivredne nauke	7	3	1	-	6	3	-	-	-	-	-	-	<i>Agricultural sciences</i>
<b>Državni sektor</b>	<b>9</b>	<b>-</b>	<b>8</b>	<b>-</b>	<b>1</b>	<b>-</b>	<b>-</b>	<b>-</b>	<b>-</b>	<b>-</b>	<b>-</b>	<b>-</b>	<b>Government sector</b>
Humanističke nauke	9	-	8	-	1	-	-	-	-	-	-	-	<i>Humanities</i>
<b>Visoko obrazovanje</b>	<b>338</b>	<b>150</b>	<b>152</b>	<b>64</b>	<b>120</b>	<b>52</b>	<b>18</b>	<b>11</b>	<b>7</b>	<b>2</b>	<b>41</b>	<b>21</b>	<b>Higher Education</b>
Prirodne nauke	9	2	-	-	9	2	-	-	-	-	-	-	<i>Natural sciences</i>
Inženjerstvo i tehnologija	137	46	50	15	46	10	-	-	-	-	41	21	<i>Engineering and Technology</i>
Medicinske i zdravstvene nauke	10	4	10	4	-	-	-	-	-	-	-	-	<i>Medical and Health Sciences</i>
Poljoprivredne nauke	53	15	31	9	18	4	1	1	3	1	-	-	<i>Agricultural Sciences</i>
Društvene nauke	129	83	61	36	47	36	17	10	4	1	-	-	<i>Social Sciences</i>
<b>Ekvivalent pune zaposlenosti</b> <i>Full-time equivalent (FTE)</i>													
<b>UKUPNO</b>	<b>92,40</b>	<b>37,40</b>	<b>59,10</b>	<b>22,80</b>	<b>19,90</b>	<b>4,90</b>	<b>6,50</b>	<b>5,50</b>	<b>1,00</b>	<b>0,30</b>	<b>5,90</b>	<b>3,90</b>	<b>Total</b>
Prirodne nauke	0,60	0,30	-	-	0,60	0,30	-	-	-	-	-	-	<i>Natural sciences</i>
Inženjerstvo i tehnologija	41,80	11,70	22,20	4,90	13,70	2,90	-	-	-	-	5,90	3,90	<i>Engineering and Technology</i>
Medicinske i zdravstvene nauke	2,40	0,80	2,40	0,80	-	-	-	-	-	-	-	-	<i>Medical and Health sciences</i>
Poljoprivredne nauke	11,90	3,10	6,90	1,90	4,30	0,90	0,10	0,10	0,60	0,20	-	-	<i>Agricultural sciences</i>
Društvene nauke	33,00	21,50	25,20	15,20	1,00	0,80	6,40	5,40	0,40	0,10	-	-	<i>Social sciences</i>
Humanističke nauke	2,70	-	2,40	-	0,30	-	-	-	-	-	-	-	<i>Humanities</i>
<b>Poslovni sektor</b>	<b>1,20</b>	<b>0,30</b>	<b>0,50</b>	<b>-</b>	<b>0,70</b>	<b>0,30</b>	<b>-</b>	<b>-</b>	<b>-</b>	<b>-</b>	<b>-</b>	<b>-</b>	<b>Business sector</b>
Inženjerstvo i tehnologija	1,10	0,20	0,50	-	0,60	0,20	-	-	-	-	-	-	<i>Engineering and Technology</i>
Poljoprivredne nauke	0,10	0,10	-	-	0,10	0,10	-	-	-	-	-	-	<i>Agricultural sciences</i>
<b>Državni sektor</b>	<b>2,70</b>	<b>-</b>	<b>2,40</b>	<b>-</b>	<b>0,30</b>	<b>-</b>	<b>-</b>	<b>-</b>	<b>-</b>	<b>-</b>	<b>-</b>	<b>-</b>	<b>Government sector</b>
Humanističke nauke	2,70	-	2,40	-	0,30	-	-	-	-	-	-	-	<i>Humanities</i>
<b>Visoko obrazovanje</b>	<b>88,50</b>	<b>37,10</b>	<b>56,20</b>	<b>22,80</b>	<b>18,90</b>	<b>4,60</b>	<b>6,50</b>	<b>5,50</b>	<b>1,00</b>	<b>0,30</b>	<b>5,90</b>	<b>3,90</b>	<b>Higher education</b>
Prirodne nauke	0,60	0,30	-	-	0,60	0,30	-	-	-	-	-	-	<i>Natural sciences</i>
Inženjerstvo i tehnologija	40,70	11,50	21,70	4,90	13,10	2,70	-	-	-	-	5,90	3,90	<i>Engineering and Technology</i>
Medicinske i zdravstvene nauke	2,40	0,80	2,40	0,80	-	-	-	-	-	-	-	-	<i>Medical and Health sciences</i>
Poljoprivredne nauke	11,80	3,00	6,90	1,90	4,20	0,80	0,10	0,10	0,60	0,20	-	-	<i>Agricultural sciences</i>
Društvene nauke	33,00	21,50	25,20	15,20	1,00	0,80	6,40	5,40	0,40	0,10	-	-	<i>Social sciences</i>

ISTRAŽIVANJE I RAZVOJ  
RESEARCH & DEVELOPMENT

23-10 ISTRAŽIVAČI ZAPOSLENI NA POSLOVIMA ISTRAŽIVANJA I RAZVOJA PREMA GODINAMA STAROSTI I SPOLU, 2013.  
RESEARCHERS ENGAGED IN R&D BY AGE AND SEX, 2013

	Ukupno Total		Poslovni sektor Business sector		Državni sektor Government sector		Visoko obrazovanje Higher education		Neprofitni sektor Non-profit sector		
	svega All	žene Women	svega All	žene Women	svega All	žene Women	svega All	žene Women	svega All	žene Women	
<b>Ukupno</b>	<b>508</b>	<b>185</b>	<b>13</b>	<b>1</b>	<b>27</b>	<b>11</b>	<b>468</b>	<b>173</b>	-	-	<b>Total</b>
manje od 25 godina	-	-	-	-	-	-	-	-	-	-	under 25 years of age
25-29	9	3	1	-	1	-	7	3	-	-	25-29
30-34	50	25	-	-	2	2	48	23	-	-	30-34
35-39	66	25	1	-	7	2	58	23	-	-	35-39
40-44	58	21	2	-	3	2	53	19	-	-	40-44
45-49	82	40	-	-	4	3	78	37	-	-	45-49
50-54	63	23	3	-	3	-	57	23	-	-	50-54
55-59	115	36	4	1	3	-	108	35	-	-	55-59
60-64	51	10	2	-	4	2	45	8	-	-	60-64
65-69	14	2	-	-	-	-	14	2	-	-	65-69
70 i više	-	-	-	-	-	-	-	-	-	-	70 and older

23-11 BROJ ISTRAŽIVAČKO-RAZVOJNIH RADOVA PREMA NAUČNOJ OBLASTI I VRSTI ISTRAŽIVANJA, 2013.  
NUMBER OF R&D WORKS BY FIELD OF SCIENCE AND TYPE OF RESEARCH, 2013

	Ukupno Total	Vrsta istraživanja Type of research			
		fundamentalna Fundamental	primijenjena Applied	razvojna Experimental development	
<b>Ukupno</b>	<b>897</b>	<b>242</b>	<b>576</b>	<b>79</b>	<b>Total</b>
Prirodne nauke	66	26	30	10	Natural sciences
Inženjerstvo i tehnologija	545	6	507	32	Engineering and Technology
Medicinske i zdravstvene nauke	9	6	3	-	Medical and Health sciences
Poljoprivredne nauke	75	8	36	31	Agricultural sciences
Društvene nauke	107	101	-	6	Social sciences
Humanističke nauke	79	79	-	-	Humanities
Multidisciplinarnе nauke	16	16	-	-	Multidisciplinary sciences
<b>Poslovni sektor</b>	<b>455</b>	<b>5</b>	<b>433</b>	<b>17</b>	<b>Business sector</b>
Inženjerstvo i tehnologija	454	5	433	16	Engineering and Technology
Poljoprivredne nauke	1	-	-	-	Agricultural sciences
<b>Državni sektor</b>	<b>64</b>	<b>57</b>	<b>7</b>	<b>-</b>	<b>Government sector</b>
Prirodne nauke	10	3	7	-	Natural sciences
Humanističke nauke	54	54	-	-	Humanities
<b>Visoko obrazovanje</b>	<b>378</b>	<b>180</b>	<b>136</b>	<b>62</b>	<b>Higher education</b>
Prirodne nauke	56	23	23	10	Natural sciences
Inženjerstvo i tehnologija	91	1	74	16	Engineering and Technology
Medicinske i zdravstvene nauke	9	6	3	-	Medical and Health sciences
Poljoprivredne nauke	74	8	36	30	Agricultural sciences
Društvene nauke	107	101	-	6	Social sciences
Humanističke nauke	25	25	-	-	Humanities
Multidisciplinarnе nauke	16	16	-	-	Multidisciplinary sciences

## 24. KULTURA, UMJETNOST I SPORT

## CULTURE, ART AND SPORT

### 24-0 METODOLOŠKA OBJAŠNJENJA

### NOTES ON METHODOLOGY

#### Izvori podataka

#### Source of data

Podaci iz oblasti kulture i umjetnosti koji se objavljuju u ovom godišnjaku rezultat su agregiranja podataka uporedivih godišnjih istraživanja koja provodi Federalni zavod za statistiku.

Data from the field of culture and art published in this Statistical Yearbook are result of aggregating of data from regular statistical activities of the Institute for Statistics of FB&H.

#### Obuhvat

#### Coverage

Podaci o subjektima iz oblasti kulture i njihovim aktivnostima, odnose se na kalendarsku godinu.

Data on cultural subjects as well as data on their activities refer to one calendar year.

#### Definicije

#### Definitions

**Muzej** je stalna neprofitabilna ustanova u službi društva, koja se bavi sistematskim prikupljanjem, čuvanjem, naučnom obradom, objavljivanjem i izlaganjem (ekspozicijom) kulturnog i prirodnog naslijeđa (baštine), a koja je otvorena javnosti s ciljem proučavanja, dokumentiranja, obrazovanja, zabave i interaktivne komunikacije.

**Museum** is a non-profit, permanent institution in the service of society, open to the public, which acquires, conserves, researches, communicates and exhibits the cultural and natural heritage for the purposes of study, documenting, education and enjoyment.

**Osnovne funkcije muzeja** su: prikupljanje, čuvanje, izlaganje, naučno proučavanje, objavljivanje i animacija.

**Basic museum functions are:** collecting, conserving, exhibiting, researching/studying, publication and entertaining.

**Muzejska zbirka** je skup muzejskih predmeta, sistematski sakupljenih tokom određenog vremena i sa određenog prostora.

**Museum collection** is a set of objects systematically collected during a certain period of time and from a specific area.

**Muzejsku djelatnost obavljaju:** muzeji, memorijalni muzeji, spomen-područja koja se bave muzejskom djelatnošću, muzeji na otvorenom, muzejske spomen-kuće, pinakoteke, gliptoteke i sl.

**Museum activities are performed by:** museums, memorial museums, memorial areas with museum functions, open space museums, memorial houses with museum functions, pinakothèques, glyptotheques, etc.

**Muzejski zbirni fond** je skup muzejskih zbirki.

**Cumulative museum holdings fund** is a set of museum collections.

**Stalna postavka** je javno izlaganje muzejskih predmeta i jedan od osnovnih oblika komunikacije muzeja.

**Permanent exhibitions** represents public exhibiting of museum artifacts and represents the basic form of communication used by museums.

**Muzeji opće namjene** imaju više tematski različitih zbirki, koje se odnose na uže ili šire područje - mjesto, grad, entitet.

**Museums of general purpose** consist of several thematically diverse collections related to a closer or wider area - locality, town, entity.

**Posebni/ specijalizirani muzeji** prikupljaju građu određene vrste i mogu biti:

**Special/specialised museums** collect the specific type of holdings and can be:

- društveno-historijski
- prirodnjački
- ekonomsko-tehnički
- umjetnički

- socio-historical museums,
- museums of nature,
- museums of economy and technology,
- museums of arts.

Umjetničke galerije koje imaju muzejsku građu, smatraju se muzejima.

*Art galleries having museum holdings in their possession are also classified as museums.*

**Biblioteka** je sredena zbirka štampanog, pisanog ili drugim sredstvima umnoženog materijala i drugih dokumenata, uključujući grafičke i audio-vizuelne dokumente, koji su pristupačni stanovništvu.

**Library** is an organised collection of printed, written or otherwise reproduced material and other documents, including graphic and audio-visual documents available to the public.

#### **Vrste biblioteka**

#### **Library types**

**Nacionalne biblioteke** su biblioteke koje prikupljaju, obrađuju, čuvaju i daju na korišćenje cjelokupnu bibliotečku građu sa područja zemlje i koje na osnovi zakona primaju i čuvaju obavezan primjerak, bez obzira na njegov naziv. Nacionalna biblioteka može obavljati i druge zadatke, npr. da izdaje nacionalnu bibliografiju, da posjeduje reprezentativni fond strane literature uključujući i literaturu o svojoj zemlji, da bude bibliografski informativni centar, da izdaje retrospektivnu nacionalnu bibliografiju, da razvija saradnju između biblioteka i unapređuje njihov rad. Biblioteke koje nose naziv "nacionalna biblioteka", ali koje ne odgovaraju definiciji ne treba svrstavati u kategoriju nacionalnih biblioteka. Međutim, ukoliko univerzitetska biblioteka vrši funkciju nacionalne biblioteke, treba je svrstati u ovu kategoriju, bez obzira na njen naziv.

**National libraries** are libraries collecting, processing, storing and lending the total library holdings within a country which, pursuant to the law, receive and keep a mandatory copy of the material, regardless of its name. A national library may perform other activities as well, e.g. issuing national bibliography, holding a representative collection of foreign literature including the literature on the home country, serving as a bibliographic information centre, issuing the retrospective national bibliography, developing cooperation between libraries and improving their work. Libraries bearing the name "national library", but failing to meet the above definition, should not be considered as parts of the national library category. However, where a university library performs the function of the national library, it should be classified as a national library, regardless of its name.

**Biblioteke visokoškolskih ustanova** su biblioteke namijenjene prvenstveno studentima i nastavnom osoblju univerziteta i drugih visokoškolskih ustanova, a pomažu naučnoistraživački i nastavni rad tih ustanova. Ove biblioteke mogu biti pristupačne i široj javnosti. One mogu biti:

**Academic libraries** are libraries designed primarily for students and personnel of universities and other post-secondary educational institutions, providing support for scientific, research and teaching work of the institutions. These libraries may be accessible to members of the general public as well. There are two types of academic libraries:

**Univerzitetske biblioteke**, ili grupa biblioteka koje mogu biti smještene u posebne prostorije (različito locirane), ali imaju zajedničkog upravnika. Zadatak univerzitetske biblioteke je da pomaže naučnoistraživački i nastavni rad na univerzitetu, da nabavlja i obrađuje bibliotečku građu od značaja za cijeli univerzitet, da tu građu daje na korišćenje, da razvija bibliografsku - informativnu djelatnost i saradnju između biblioteka visokoškolskih ustanova.

**University libraries**, or a group of libraries which may be located in special premises (at different locations), but having a common manager. The purpose of a university library is to provide support for scientific research and teaching work of the university, to obtain and to process library collection relevant for the university as a whole, to lend the collection, to develop the bibliographic and information services and cooperation between academic libraries.

**Biblioteke fakulteta, umjetničkih akademija, visokih škola, instituta i katedri u okviru univerziteta**, a koje nisu pod rukovodstvom ili administrativnom upravom univerzitetske biblioteke. Bibliotečki fond tih biblioteka odnosi se većim dijelom na jednu određenu naučnu granu (npr. medicina, pravo, ekonomija itd.) ili grupu srodnih grana, a prvenstveno su namijenjene studentima i nastavnom osoblju s ciljem provedbe nastavnih programa i naučnog rada. Mogu biti pristupačne i široj javnosti.

**Libraries of faculties, academies of arts, higher schools, institutes and departments within a university**, which are not under the management or administration of the university library. The library fund of those libraries are mostly related to specific scientific area (e.g. medicine, law, economics, etc.) or group of related areas, and is primarily designed for students and faculty for the purposes of curricula and research work implementation. They may also be accessible to members of the general public.



**Školske biblioteke** (srednja i osnovna škola, predškolska ustanova) su jedinice odgojno-obrazovnog sistema škole. Njihova je zadaća da unapređuju sve oblike i metode odgojno-obrazovnog procesa, pomažu u stručnom usavršavanju nastavnika i učenika i stvaraju naviku čitanja i korištenja bibliotečkih usluga.

**School libraries** (secondary and primary school, preschool institution) are units of the educational system of a school. Their purpose is to improve all forms and methods of educational process, support professional development of teachers and students and develop the habit of reading and using library services.

**Specijalne biblioteke** su biblioteke u sastavu predstavničkih organa i organa uprave, naučnoistraživačkih institucija (izuzev biblioteka univerzitetskih instituta), naučnih i stručnih društava ili udruženja, muzeja, galerija, arhiva, kao i biblioteke društvenih organizacija, preduzeća, komora ili drugih institucija i manastirske biblioteke. Bibliotečki fond specijalnih biblioteka najvećim dijelom se odnosi na jednu oblast ili granu; prirodne nauke društvene nauke, poljoprivrede, medicina, tehnika, pravo, historija i sl. One zadovoljavaju potrebe za bibliotečkom građom i obavještenjima, u prvom redu članova matične ustanove, i pomažu im da u stručnom i istraživačkom radu unutar određenog specijaliziranog područja dobiju pouzdana obavještenja i primarne dokumente.

**Special libraries** are libraries within representative and administrative bodies, scientific and research institutions (except for the libraries of university institutes), scientific and professional organisations or associations, museums, galleries, archives, as well as libraries of social organisations, companies, chambers or other institutions and monastery libraries. Library funds of special libraries mainly refer to a specific area of branch; natural sciences, social sciences, agriculture, medicine, techniques, law, history, etc. They meet the needs for library material and information primarily of the members of the institution; support them to obtain reliable information and primary documents in their professional and research work on a specific subject or area.

**Narodne biblioteke** besplatno ili uz minimalnu naknadu opslužuju široku javnost određenog područja.

**Public libraries** serve general public of a particular area free of charge or for a minimal fee.

**Arhiv** je ustanova u kojoj se trajno čuva, stručno obrađuje i daje na korištenje arhivska građa.

**Archive** is an institution where archival holdings are being permanently stored, professionally processed and available for use.

**Opći arhiv** je ustanova/preduzeće koja obavlja arhivsku djelatnost na javnoj arhivskoj građi iz svih društvenih oblasti.

**General archive** is an institution/company performing archival activity with reference to public archival holdings.

**Specijalni/specijalizirani arhiv** je ustanova/preduzeće ili organizaciona jedinica (u sastavu), koja obavlja arhivsku djelatnost na arhivskoj građi određenog tvorca ili određene grane djelatnosti (diplomatski, vojni, univerzitetski, pozorišni i sl.).

**Special/specialised archive** is an institution/company or an organisational unit (within an organisation) performing archival activity with reference to archival holdings of a specific creator or a specific branch of activity (diplomatic, military, university, theatre, etc.).

**Privatni arhiv** je ustanova/preduzeće koje obavlja arhivsku djelatnost a osnivač mu je pravno ili fizičko lice.

**Private archive** is an institution/company performing archival activity and founded by a legal or natural person.

**Zbirka** - skup dokumenata različite provenijencije prema temama, vrstama dokumenata i sl.

**Collection** – a collection of documents of different provenance organised by subject, types of documents, etc.

**Arhivska građa** - pisani, crtani, štampani, fotografisani, filmovani, tonografisani izvorni ili reprodukovani materijal od posebnog značaja za istoriju, kulturu i druge društvene potrebe, koji je nastao radom vladinih organa i organizacija, društveno - političkih organizacija i njihovih organa, građanskih pravnih lica i pojedinaca, bez obzira gdje je i kada nastao i da li se nalazi u ustanovama zaštite ili van njih.

**Archival holdings** – written, drawn, printed, photographed, filmed, sound-recorded material, whether original or reproduced, having particular significance for the historical, cultural and other social needs. Generated by the work of government entities and organisations, socio-political organisations and their bodies, civil legal entities and individuals, regardless of the place and time it was generated and the fact whether it is placed within institutions of protection or outside of them.

## KULTURA, UMJETNOST I SPORT

### CULTURE, ART AND SPORT

**Galerija** je prostor u kojem su izložena umjetnička djela. Pod pojmom umjetničko djelo ovdje podrazumijevamo djela likovne umjetnosti. U galerijama se obično izlažu slike ali i skulpture, fotografije, ilustracije, instalacije i djela primijenjene umjetnosti.

**Filharmonija ili simfonijski orkestri** su muzički sastavi profesionalnih muzičara koji izvode simfonijski i koncertni program. Organizacijski mogu biti samostalni ili u sastavu neke druge ustanove.

**Profesionalni orkestri** su sastavi profesionalnih muzičara koji izvode simfonijski i koncertni program (umjetnička muzička djela). Organizacijski mogu biti samostalni ili u sastavu neke druge ustanove.

**Ansambli** mogu biti gudački, duvački, džez, rok, itd. U džez ansamblima su obično uključeni duvački instrumenti: saksofoni, trube, tromboni i sl., nešto od pratećih instrumenata kao električna gitara, klavir i sl., zatim bas gitara ili kontrabas, kao i bubnjevi odnosno neki drugi instrument iz grupe udaraljki. U rok ansamblima koji se obično nazivaju rok bendovi uvijek su zastupljene gitare, klavijature (sintisajzer i sl.), te ritam sekcija koju čine bas gitara i bubnjevi.

**Muzički ansambl** je grupa ljudi koji izvode instrumentalnu ili vokalnu muziku. U svakom muzičkom stilu različite norme su razvijene za veličine i sastave različitih ansambala, kao i za repertoar pjesama ili muzičkih djela koje ti ansambli izvode.

**Festival** je događaj koji se odvija u više dana na jednom ili više pozornica/mjesta uz mnoge dodatne sadržaje. Po svom karakteru može biti muzički, filmski, literarni, likovni, itd.

**Profesionalno pozorište** koje ima više stalnih scena (posebno izdvojenih, kao i malu scenu) na kojima profesionalni ansambl daje pozorišne predstave ispunit će zaseban obrazac za svaku izdvojenu scenu. Ukoliko se na jednoj sceni daje više vrsta djela (drama, opera i balet), tu scenu treba smatrati jednim pozorištem.

**Profesionalno pozorište za djecu** je pozorište koje redovito daje predstave za djecu.

**Profesionalno pozorište za mlade** je pozorište koje redovito daje predstave za mlade.

**Amaterskim pozorištem** smatra se pozorište u čijem su ansamblu pretežno glumci amateri, a organizaciono je samostalno ili u sastavu kulturno-umjetničkog društva, doma kulture ili druge ustanove - preduzeća.

**Gallery** refers to space with exhibited works of art. The work of art is, for this purpose, defined as visual art works. Galleries are usually used to exhibit paintings but also sculptures, photos, illustrations, art installations and applied arts works.

**Philharmonics or symphonic orchestras** are musical groups consisting of professional musicians performing symphonic or concert program. In terms of organisation, they can be orchestras operating separately or can be part of another institution.

**Professional orchestras** are groups of professional musicians performing symphonic or concert programs (musical works of art). In terms of organisation, they can be orchestras operating separately or can be part of another institution.

**Ensembles** can be string, brass, jazz, rock ensembles, etc. Jazz ensembles usually include brass instruments: saxophones, trumpets, trombones, etc., some of the accompanying instruments such as electric guitars, pianos, bass guitar or bas as well as drums or some other percussion instrument. Rock ensembles – usually called rock bands always have guitars, keyboards (synthesizers, etc.) and the rhythm section consisting of bass guitar and drums.

**Musical ensemble** is a group of people performing instrumental or vocal music. Different standards have been developed in each music style in terms of size and participants as well as to the repertoire of songs or pieces of music these ensembles perform.

**Festival** is an event taking place during several days at a single or at the several stages/locations with many additional contents. In terms of its features, it can be a musical festival, film festival, literary or visual arts festival.

**Professional theatres** with several permanent theatre stages (set apart, as well as a small stage) used by a professional troupe to present theatre plays are to fill a separate form for each of its separate stages (scenes). If one stage is used for several types of plays (drama, opera, ballet) such a stage should be considered as a single theatre.

**Professional children theatre** is a theatre providing regular plays for children.

**Professional youth theatre** is a theatre providing regular plays for youth.

**Amateur theatre** is a theatre with a troupe consisting primarily of amateur actors, and can be an individual entity or can exist as a part of a cultural association, cultural centre or another institution – company.

**Festival folklor** je scenski prikaz folklor na sceni s pratećim programima folklornih umjetnosti, koji traje najmanje 3 dana uzastopno i u kojem sudjeluju najmanje 3 skupine iz 3 različite države (osim države-domaćina) po odabiru krovnih udruga folklor iz tih država.

**Folklore festival** is a stage presentation of folklore, accompanied by additional folk arts programs, lasting for at least three days in a row and having at least three groups participating, from three different countries (with the exception of the host country) selected by umbrella folklore associations from these countries.

**Smotra folklor** predstavlja zajednički scenski nastup svih društava određenog nivoa (općina, kantona, entiteta, država, uz obavezno praćenje svih nastupa od strane tima stručnjaka, organiziran okrugli stol, gdje zapisnike stručnog kolegija krovna organizacija koristi za praćenje rada društava i selekciju programa i društava za nastupe na smotrama višeg nivoa (s općinskog na kantonalni itd.).

**Folklore show** is a joint stage performance by all societies of a certain level (municipalities, cantons, entities, countries, with a jury of experts evaluating all the performances, with an organised round table – the minutes from the expert collegiums are used by the umbrella organisation to monitor the operations of societies and the selection of programs and societies for the higher level of events (municipal to cantonal, etc.).

**Druge manifestacije, revijalne smotre i koncerti** su sve druge manifestacije koje nemaju obavezu pozivanja svih društava iz okruženja, ili (festivali) iz određenih država po odlukama njihovih tijela, i nemaju timove stručnjaka, niti organizuju okrugli stol.

**Other events, shows and concerts**, refer to all other events where there is no obligation to invite all the societies from the surrounding area or (when it comes to festivals) from certain countries according to the decisions made by their bodies. These do not have teams of experts and no round tables are being organised.

**Kulturna dobra** mogu biti nepokretna i pokretna.

**Cultural asset (property)** may be immovable and movable.

Prema fizičkim, umjetničkim, kulturnim, naučnim i historijskim svojstvima, **nepokretna kulturna dobra** su:

According to their physical, artistic, cultural, scientific and historical features, the **immovable cultural assets** may be classified into the following categories:

- spomenici kulture
- prostorne kulturno-historijske cjeline
- arheološka nalazišta
- znamenita mjesta.

- monuments of culture,
- spatial cultural and historical entities,
- archaeological sites,
- landmark places.

**Pokretna kulturna dobra** su:

**Movable cultural assets** refer to:

- umjetnička djela i historijski predmeti
- arhivska građa
- filmska građa
- stara i rijetka knjiga.

- works of art and historical objects,
- archival holdings,
- film materials,
- old and rare books.

**Prirodno dobro**

**Natural assets**

**Zaštićena prirodna dobra** – prirodne vrijednosti proglašene zaštićenim od strane tijela utvrđenog zakonom i upisane u registar zaštićenih prirodnih dobara, a odnose se na zaštitne kategorije (zaštićena prirodna područja, nacionalne parkove, spomenike prirode, područja upravljanja staništem, zaštićene pejzaže, zaštićena područja za upravljanje resursima), uključujući i vodene površine koje su u njihovom sastavu, zaštićene minerale i fosile, te zaštićene vrste biljaka, gljiva i životinja, uključujući mrtve primjerke divljih vrsta, njihove dijelove i derivate, zaštićene na temelju Zakona o zaštiti prirode, posebnih zakona i međunarodnih ugovora čija je zemlja potpisnica i Bosna i Hercegovina.

**Protected natural assets** – natural assets that were proclaimed as protected by a relevant body defined by law and recorded within the register of natural assets, refer to categories protected (strict nature reserve and wilderness areas, national parks, natural monuments, habitat (species management areas, protected landscapes, protected area with sustainable use of natural resources), including the water surfaces that belong to these, protected minerals and fossils, protected sorts of plants, animals and mushrooms, including the dead samples of endangered species, their parts and derivatives, protected based on the Law on the Protection of Nature, special laws and international agreements Bosnia and Herzegovina is a member of.

## KULTURA, UMJETNOST I SPORT CULTURE, ART AND SPORT

**Separat zaštite naslijeđa u oblasti prostornog i urbanističkog planiranja** - elaborat koji predstavlja informaciono-dokumentacionu osnovu za izradu dokumenata prostornog uređenja, a sadrži relevantne informacije o kulturno-historijskom i prirodnom naslijeđu i smjernice za njegovo korištenje, zaštitu i očuvanje; Segment dokumenta prostornog uređenja, koji predstavlja zaokruženu cjelinu i sadrži relevantne informacije o kulturno-historijskom i prirodnom naslijeđu u obuhvatu dokumenta i smjernice za njegovo korišćenje, zaštitu i očuvanje.

**Vlastiti program** – označava programske segmente koji se sastoje od vlastite produkcije, koprodukcije i kupljenih/ nabavljenih programa.

**Vlastita produkcija** – označava programske segmente koje je korisnik dozvole u potpunosti proizveo sam, uz pomoć svojih materijalnih i ljudskih resursa, ili koji su proizvedeni od strane nezavisne produkcijske kuće po narudžbi i na račun korisnika dozvole.

**Koprodukcija** – označava programske segmente u čijoj je produkciji dijelom učestvovao korisnik dozvole sa svojim materijalnim i ljudskim resursima.

**Kupljeni/nabavljeni program** – označava programske segmente za koje korisnik dozvole ima osigurana prava na emitovanje i radiodifuziju.

**Reemitovani program** – označava program koji jedna rtv-stanica emituje u radiodifuziji, a druga rtv-stanica ga u isto vrijeme u potpunosti preuzima u svrhu emitovanja u radiodifuziji.

**Razmijenjeni program** – označava dijelove programa koji razmjenjuju dvije ili više rtv-stanica.

**Dugometražni** je svaki film koji može da služi kao osnovni program jedne projekcije, tj. najmanje dužine trajanja 60 minuta.

**Kratkometražni** je svaki film dužine trajanja do 60 minuta.

**Kinom** - se smatra sala ili otvoreni prostor opremljen uređajima za javno prikazivanje filmova. Kina mogu raditi kao samostalni subjekti ili u sastavu preduzeća za prikazivanje filmova, kulturno-obrazovnih ustanova, škola i drugih institucija.

**Dugometražni** je svaki film koji može da služi kao osnovni program jedne projekcije, tj. najmanje dužine trajanja 60 minuta.

**Domaće kinematografsko djelo** je kinematografsko djelo koje ispunjava sljedeće uslove:

**Heritage protection study within the area of spatial and urban planning** - a study presenting an information and documentation foundations for the development of the spatial planning documents, containing relevant information on cultural and historical and natural heritage and the guidelines for its use, protection and safeguarding; a segment of a spatial planning document representing a completed unit and containing relevant information on cultural and historical and natural heritage and the guidelines for its use, protection and safeguarding.

**Own programs (originals)** – refers to the segments of the program consisting of own production, co-production and purchased/procured programs.

**Own production** – refers to the segments of program that the licence user fully produced on its own, with the help of its own material and human resources or those that were produced by an independent production company by order and for account of a license user.

**Co-production** – refers to the segments of program that were produced with a partial participation of the material and human resources of the license user.

**Purchased/procured programs** – refers to the segments of the program for which the license user has secured the rights of broadcasting.

**Rebroadcasted program** – refer to a program broadcasted by one radio and TV station while another radio and TV station is taking it fully and simultaneously over in order to rebroadcast it.

**Exchanged program** – refers to part of the program exchanged among two or more radio and TV stations.

**Feature film** – refers to every film that can be used as the basic program of a single screening, i. e. it should be at least 60 minutes long.

**Short film** – refers to films shorter than 60 minutes.

**Cinema** – refers to a room or an open space equipped with devices for public screening of films. Cinemas may operate as individual organisations or as parts of companies for screening of films, cultural and educational institutions, schools and other institutions.

**Feature film** - refers to every film that can be used as the basic program of a single screening, i.e. it should be at least 60 minutes long.

**Domestic cinematographic work** refers to a cinematographic work meeting the following requirements:

- da je kinematografsko djelo proizveo domaći producent samostalno ili u saradnji sa jednim ili više domaćih ili inozemnih koproducenta,

- da je osoba koja se bavi djelatnošću proizvodnje, distribucije, javnog prikazivanja i iznajmljivanja kinematografskih djela registrovana za obavljanje kinematografske djelatnosti,

- da su većina članova autorskog dijela ekipe državljani Bosne i Hercegovine,

- da je tematika kinematografskog djela iz kulturnog prostora Bosne i Hercegovine, ili

- da je kinematografsko djelo proizvedeno u koprodukciji sa inozemnim koproducentom u skladu sa odredbama Evropske konvencije o filmskoj koprodukciji.

**Promet kinematografskog djela obuhvaća:**

- otkup, prodaju, distribuciju i poddistribuciju domaćeg kinematografskog djela,

- otkup, prodaju, distribuciju i poddistribuciju inozemnog kinematografskog djela,

- presnimavanje,

- umnožavanje,

- iznajmljivanje i

- javno prikazivanje kinematografskog djela.

**Centri za kulturu** su ustanove koje se bave djelatnošću organizacije predstava, kino-prikazivačkom djelatnošću, organizacijom koncerata, izložbi itd.

**Sportske organizacije** su dobrovoljne organizacije građana koje se osnivaju radi bavljenja sportom, sudjelovanja na sportskim natjecanjima, sportske rekreacije i obuke. Registrirane su kod zakonom određenog tijela državne uprave, odnosno lokalne samouprave navedenih sportskih grana i organizacija .

**Šahovske organizacije** su dobrovoljne organizacije građana koje su osnovane radi bavljenja šahom, sudjelovanja na šahovskim natjecanjima i afirmacije šaha, a registrirane su kod šahovskog saveza Bosne i Hercegovine.

**Lovačka društva** jesu dobrovoljne organizacije građana koje se bave lovom, uzgojem i zaštitom divljači te očuvanjem biološke ravnoteže u prirodnim staništima divljači. Registrirana su kod lovačkog saveza Federacije BiH.

**Centri za sport i rekreaciju** pružaju usluge građanima iz područja sporta i rekreacije, upravljaju sportskim objektima i održavaju iste.

**Sportski objekti** jesu zatvoreni i otvoreni bazeni, dvorane, stadioni i drugi objekti te prirodne uređene površine koje udovoljavaju uvjetima za bavljenje određenom granom (ili granama) sporta.

- *That the cinematographic work was produced by a domestic (national) producer on its own or in cooperation with one or several domestic or foreign co-producers,*

- *That the person engaged in production, distribution, public screening and renting of the cinematographic works is registered for such an activity,*

- *That the majority of members of the team of authors are citizens of Bosnia and Herzegovina,*

- *That the theme of the cinematographic work falls within the cultural space of Bosnia and Herzegovina.*

- *That the cinematographic work has been produced in co-production with a foreign co-producer in line with the European Convention on Cinematographic Co-Production.*

**Trade in cinematographic works includes:**

- *Purchase, sale, distribution and sub-distribution of domestic cinematographic works,*

- *Purchase, sale, distribution and sub-distribution of foreign cinematographic works,*

- *Copying,*

- *Duplicating,*

- *Renting and*

- *Public screening of cinematographic works.*

**Cultural Centres** include institutions engaged in organising plays and performances, movie screenings, organisation of concerts, exhibitions, etc.

**Sports associations** are voluntary associations of citizens established for engagement in sports, participation on sports competitions, sports recreation and training and promoting particular sports branch. They are registered with the competent authority of the state government bodies or self-government units for a particular sports branch.

**Chess associations** are voluntary associations of citizens established for engagement in chess, participation in chess competitions and the promotion of chess. They are registered with the Bosnia and Herzegovina Chess Federation.

**Hunting associations** are voluntary associations of citizens established for engagement in hunting, breeding and protection of game and preservation of biological balance in their natural habitats. They are registered with the FBiH Hunting Federation.

**Sports and recreation centres** render services to citizens in the field of sports and recreation. They also manage and maintain sports facilities.

**Sports facilities** are indoor and outdoor swimming pools, arenas, stadiums and other facilities as well as natural arranged spaces that meet criteria for the engagement in a particular branch/branches of sports.

24-1 POZORIŠTA/KAZALIŠTA  
THEATRES

	Pozorišta/ Kazališta <i>Theatres</i>	Predstave <i>Performances</i>	Posjetitelji <i>Attendance</i>		Zaposleni <i>Employees</i>				
			ukupno, hilj./tis. <i>Total, 000</i>	po predstavi <i>Per performance</i>	ukupno <i>Total</i>	žene <i>Women</i>	umjetnici <i>Artists</i>	ostali <i>Others</i>	
<b>Profesionalna pozorišta/kazališta</b> <i>Professional theatres</i>									
2009/10	7	447	89	200	447	208	207	240	
2010/11	7	575	108	188	455	213	213	242	
2011/12	7	574	111	194	474	216	229	245	
2013	8	706	75	107	472	215	242	230	
2014	7	724	240	333	467	204	217	250	
<b>Amaterska pozorišta/kazališta</b> <i>Amateur theatres</i>									
2009/10	6	139	29	210	270	165	259	13	
2010/11	6	88	17	189	308	178	282	26	
2011/12	7	110	17	159	338	195	305	33	
2013	9	122	27	227	214	96	161	53	
2014	10	109	44	413	265	150	216	49	
<b>Dječija pozorišta/kazališta</b> <i>Children's theatres</i>									
2009/10	3	421	55	130	66	28	32	34	
2010/11	3	314	42	131	63	29	30	33	
2011/12	3	331	47	141	62	28	28	34	
2013	2	390	45	116	22	11	7	15	
2014	3	398	44	111	26	13	12	14	
<b>Pozorišta/kazališta za mlade</b> <i>Youth theatres</i>									
2013	1	201	83	415	3	1	2	1	
2014	3	259	39	153	33	16	15	18	

24-2 CENTRI ZA KULTURU  
CULTURAL CENTRES

	Broj centara <i>Number of centres</i>	Broj posjetitelja <i>Number of visitors</i>		Zaposleni <i>Employees</i>	
		ukupno <i>Total</i>	žene <i>Women</i>	ukupno <i>Total</i>	žene <i>Women</i>
2013	62	667.727	352.158	505	221
2014	57	452.906	250.495	400	175

24-3 AKTIVNOSTI CENTARA ZA KULTURU  
ACTIVITIES OF CULTURAL CENTRES

	Ukupno <i>Total</i>	Izložbena <i>Exhibit</i>	Pozorišna <i>Theatre</i>	Književna <i>Literary</i>	Kinematografska <i>Cinematography related</i>	Muzička/ Muzičko scenska <i>Musical and theatrical</i>	Ostalo <i>Other</i>
2013	4.251	1.507	346	354	350	458	1.236
2014	2.648	261	379	251	448	543	766

24-4 KULTURNO-UMJETNIČKA DRUŠTVA  
CULTURAL SOCIETIES

	Broj kulturno- umjetničkih društava <i>Number of cultural societies</i>	Broj umjetničkih priredbi i izložbi <i>Number of artistic events and exhibitions</i>	Učešće na festivalima- smotrama <i>Participation on festivals- reviews</i>	Članovi <i>Members</i>			Plaćene osobe <i>Paid personnel</i>
				ukupno <i>Total</i>	izvođači <i>Performers</i>	pomažući članovi <i>Supporting members</i>	
2013	134	1.435	1.625	11.833	9.789	3.926	567
2014	164	2.008	959	16.435	14.606	1.829	537

24-5 UDRUŽENJA GRAĐANA U OBLASTI KULTURE  
ASSOCIATION OF CITIZENS IN THE AREA OF CULTURE

	Broj udruženja <i>Number of associations</i>	Članovi <i>Members</i>		Plaćeno osoblje <i>Paid personnel</i>	Prostorije <i>Rooms</i>	
		ukupno <i>Total</i>	žene <i>Women</i>		broj prostorija <i>Number of rooms</i>	površina, m <sup>2</sup> <i>Area, m<sup>2</sup></i>
2013	133	7.717	3.489	328	356	15.913,23
2014	172	8.444	3.859	200	391	16.734,00

24-6 KULTURNA DOMENA UDRUŽENJA  
AREA OF CULTURE

Kulturna domena udruženja	2013	2014	Area of culture
Muzika	43	72	Music
Scenska umjetnost	28	51	Performing arts
Likovna umjetnost	36	50	Fine arts
Arhitektura	9	14	Architecture
Književnost	33	62	Literature
Izdavačka djelatnost	30	60	Publishing
Kinematografija	13	15	Cinematography
Neformalno obrazovanje	74	110	Non-formal education
Novinarstvo	9	18	Journalism
Radio i TV	8	10	Radio and TV

24-7 KINA  
CINEMA

	Kina Movies	Predstave Performance	Prikazani filmovi Films	Posjetitelji Attendance		Zaposleni Employees		
				ukupno, '000 Total, '000	po predstavi Per performance	svega All	žene Women	kinoope - rateri Operator
2010	19	11.084	557	437	39	101	40	25
2011	15	10.828	498	402	37	89	39	19
2012	18	17161	527	514	30	105	43	27
2013	12	16.861	543	536	32	89	41	56
2014	14	21.479	1.005	557	26	73	33	18

24-8 PROIZVODNJA I PROMET FILMOVA  
PRODUCTION AND DISTRIBUTION

	Broj subjekata Number of subjects	Proizvodnja filmova Production of films		Promet (distribucija) filmova Trade (distributions) of films		Broj zaposlenih Number of employees	
		dugometražni Feature movies	kratkometražni Short films	otkupljena prava za prikazivanje Purchased rights of screening films in BIH	prodana prava za daljnje prikazivanje <sup>1)</sup> Sold rights for further screening of films in BIH	ukupno Total	žene Women
2013	7	3	2	12	358	83	32
2014	11	6	17	191	264	84	32

1) Odnosi se na prava za daljnje prikazivanje koja su ranije otkupljena - plaćanje po gledanju.  
Applies to the right for further screening that were previously purchased - pay-per-view.

24-9 KULTURNA DOBRA  
CULTURAL HERITAGE

	Broj zavoda za zaštitu kulturnog i prirodnog nasljedja Cultural and natural heritage protection institutes	Broj kulturnih dobara Number of cultural assets					
		nepokretna kulturna dobra Immovable cultural assets			pokretna kulturna dobra Movable cultural assets		
		nepokretna Immovable	lokacije kojima javnost ne može lako prići Locations that are not easily accessible to public	na međunarodnoj razini At the international level	pokretnih Movable	lokacije kojima javnost ne može lako prići Locations that are not easily accessible to public	na među- narodnoj razini At the internat- ional level
2013	8	3.131	7	28	72	1	1
2014	9	6.268	14	88	282	1	-



24-10 PRIRODNA DOBRA  
NATURAL HERITAGE

	Broj zavoda za zaštitu kulturnog i prirodnog naslijeđa <i>Cultural and natural heritage protection institutes</i>	Broj prirodnih dobara <i>Number of natural heritage</i>			Separati zaštite naslijeđa u oblasti prostornog i urbanističkog planiranja <i>Heritage protection studies within the area of spatial and urban planning</i>			
		broj registriranih prirodnih dobara <i>Number of registered natural heritage assets</i>	kao lokacija kojoj javnost ne može lako prići <i>As locations that are not easily accessible to public</i>	prirodna dobra na međunarodnoj razini <i>Natural heritage assets registered at the international level</i>	broj urađenih separata <i>Number of studies done</i>	broj izdatih stručnih mišljenja <i>Number of expert opinions issued</i>		prirodno naslijeđe <i>Natural heritage</i>
						kulturno naslijeđe <i>Cultural heritage</i>		
2013	8	47	2	2	14	584	18	
2014	9	197	15	1	5	508	22	

24-11 RADIOTELEVIZIJA  
BROADCASTING

	Broj stanica/postaja <i>Stations</i>	Jačina odašiljača u KW <i>Power of transmitters, KW</i>	Program, sati <i>Transmitted programme, hours</i>			Zaposleni <i>Employees</i>	
			ukupno <i>Total</i>	govorni <i>Talk</i>	muzički/glazbeni <i>Musical</i>	ukupno <i>Total</i>	žene <i>Women</i>
<b>Radiostanice/radiopostaje</b> <i>Radio stations</i>							
2010	78	514	578.846	364.894	213.952	863	404
2011	80	498	618.893	381.098	237.795	843	374
2012	83	499	643.697	386.577	257.120	873	375
2013	86	454	565.117	294.985	270.132	909	401
2014	80	386	608.264	292.457	315.807	808	369
<b>Televizijske stanice/postaje</b> <i>Television stations</i>							
2010	28	1.229	152.883	130.688	22.195	1.408	685
2011	27	1.215	154.495	133.296	21.199	1.381	649
2012	30	2.160	161.478	142.619	21.859	1.583	720
2013	29	...	197.416	159.364	38.052	2.210	880
2014	33	1.379	201.884	152.280	49.604	2274	911

24-12 STRUKTURA ZAPOSLENIH  
STRUCTURE OF EMPLOYEES

	Umjetničko osoblje <i>Art personnel</i>	Novinari <i>Journalist</i>	Spikeri i lektori <i>Announcer, editor</i>	Administrativno <i>Administrative</i>	Programsko <i>Programme</i>	Tehničko <i>Technical</i>	Pomoćno <i>Support</i>	Ostali <i>Other</i>
<b>Radiostanice/radiopostaje</b> <i>Radio stations</i>								
2010	48	376	82	-	-	-	-	357
2011	48	383	79	-	-	-	-	333
2012	42	408	87	-	-	-	-	336
2013	-	-	-	163	488	236	20	2
2014	-	-	-	137	448	203	17	3

24-12 STRUKTURA ZAPOSLENIH (nastavak)  
STRUCTURE OF EMPLOYEES (continued)

	Umjetničko osoblje <i>Art personnel</i>	Novinari <i>Journalist</i>	Spikeri i lektori <i>Announcer, editor</i>	Administrativno <i>Administrative</i>	Programsko <i>Programme</i>	Tehničko <i>Technical</i>	Pomoćno <i>Support</i>	Ostali <i>Other</i>
<b>Televizijske stanice/postaje</b> <i>Television stations</i>								
2010	109	560	63	-	-	-	-	678
2011	99	543	60	-	-	-	-	679
2012	98	628	74	-	-	-	-	783
2013	-	-	-	269	852	709	215	148
2014	-	-	-	294	826	782	245	127

24-13 BIBLIOTEKE/KNJIŽNICE, KORISNICI I ZAPOSLENI  
LIBRARIES, USERS AND EMPLOYEES

Vrsta biblioteke/ knjižnice <i>Type of libraries</i>	Broj <i>Number</i>	Čitaonice <i>Reading room</i>		Članovi <i>Members</i>	Korisnici <i>Users</i>	Zaposleni <i>Employees</i>	
		broj sjedala <i>Number of seats</i>	mjesta za rad <sup>1)</sup> <i>Working places</i>			ukupno <i>Total</i>	žene <i>Women</i>
2004	92	1.968	1.338	106.449	415.477	379	-
2007	101	2.330	1.548	93.946	410.988	423	-
2010	113	2.706	1.805	115.100	407.657	454	-
2013	634	18.090	319	284.930	88.137	1.108	848
2014	705	8.646	352	312.789	94.157	1.265	939
<b>Nacionalna</b> <i>National</i>	1	302	1	...	...	51	35
<b>Univerzitetska</b> <i>University library</i>	11	286	10	10.843	6.480	34	24
<b>Visokoškolskih ustanova</b> <i>Higher education institutions</i>	42	1.221	37	36.942	6.380	81	69
<b>Školske biblioteke</b> <i>School libraries</i>	598	4.043	264	214.237	66.914	774	573
<b>Za osobe sa pos- ebnih potrebama</b> <i>For persons with disabilities</i>	1	8	1	1.120	-	10	7
<b>Vjerske</b> <i>Religious</i>	2	1.850	2	4.500	700	36	15
<b>Narodne/Javne</b> <i>Public/Community</i>	49	936	36	45.137	13.683	275	212
<b>Drugo</b> <i>Other</i>	1	-	1	10	-	4	4

1) Od 2013. godine "mjesta za rad" predstavljaju broj čitaonica  
1) Since 2013, the "places to work" represent the number of reading rooms

24-14 BIBLIOTEKE/KNJIŽNICE I KNJIŽNI FOND  
TYPES OF LIBRARIES AND HOLDINGS

	Ukupno Total		Vrste biblioteka/knjižnica Types of libraries					
			nacionalna, visokoškolske, specijalne <sup>1)</sup> National, higher education, specialised		javne Public		školske School libraries	
	biblioteke/ knjižnice Libraries	knjige, u 000 Books in 000	biblioteke/ knjižnice Libraries	knjige, u 000 Books in 000	biblioteke/ knjižnice Libraries	knjige, u 000 Books in 000	biblioteke/ knjižnice Libraries	knjige, u 000 Books in 000
2004	750	5.268	31	624	61	1.020	658	3.624
2007	741	5.532	36	908	65	880	640	3.744
2010	755	6.567	44	1.308	69	1.313	642	3.946
2013	634	5.827	56	1.082	41	1.179	537	3.565
2014	705	6.047	58	1.066	49	1.419	598	3.562

1) Od 2013 godine obuhvata i sljedeće vrste biblioteka: Univerzitetske, za osobe sa posebnih potrebama, vjerske i drugo.

1) Includes the following types of libraries since 2013: university, for people with disabilities, religious libraries and more.

24-15 OBRADENA KNJIŽNA GRAĐA (NASLOVI)  
PREPARED BOOK MATERIALS

	Knjige i brošure Books and brochures published	Novine, časopisi i rukopisi Newspapers, magazines and manuscripts	Neknjižna građa Other materials
	Ukupno Total		
2004	1.031.480	49.178	20.501
2007	926.649	47.863	18.276
2010	1.363.910	50.345	27.918
2013	2.020.724	166.661	75.908
2014	2.689.764	259.786	96.413
	Nacionalna biblioteka/knjižnica National library		
2004	3.761	271	556
2007	1.519	463	367
2010	57.560	2.940	1.423
2013	57.590	3.432	4.832
2014	...	...	...
	Javne biblioteke/knjižnice Public libraries		
2004	749.495	2.395	7.210
2007	597.489	5.270	6.070
2010	905.299	5.909	3.851
2013	728.028	8.067	6.637
2014	1.017.244	12.707	15.715

KULTURA I UMJETNOST  
CULTURE AND ART

24-15 OBRADENA KNJIŽNA GRAĐA (NASLOVI), (nastavak)  
PREPARED BOOK MATERIALS (TITLES) (continued)

	Knjige i brošure <i>Books and brochures published</i>	Novine, časopisi i rukopisi <i>Newspapers, magazines and manuscripts</i>	Neknjžna građa <i>Other materials</i>
<b>Visokoškolske biblioteke/knjžnice<sup>1)</sup></b> <i>Higher education libraries</i>			
2004	244.150	43.542	12.051
2007	290.227	41.179	11.206
2010	271.375	29.218	22.078
2013	435.736	125.185	5.284
2014	598.151	210.470	19.403

1) Uključuje Univerzitetske, fakultetske, umjetničkih akademija, visokih škola itd.

1) Includes university, faculty, art academy, college libraries and so on.

<b>Specijalne biblioteke/knjžnice<sup>2)</sup></b> <i>Specialised libraries</i>			
2004	34.074	2.970	684
2007	40.414	951	633
2010	129.676	12.278	566
2013	48.478	12.414	19.687
2014	63.174	12.422	20.586

2) Uključuje vjerske, za osobe sa posebnim potrebama i druge.

2) Includes religious, people with special needs and others.

<b>Školske biblioteke</b> <i>School libraries</i>			
2.013	750.892	17.563	39.468
2.014	1.011.195	24.187	40.709

24-16 KORIŠĆENJE GRAĐE  
USING THE MATERIALS

	Knjige i brošure <i>Books and brochures published</i>	Novine, časopisi i rukopisi <i>Newspapers, magazines and manuscripts</i>	Neknjžna građa <i>Other materials</i>
<b>Ukupno</b> <i>Total</i>			
2004	1.051.471	89.118	2.103
2007	1.128.623	94.844	2.638
2010	1.227.119	55.514	4.821
2013	2.336.734	147.761	24.241
2014	2.502.937	110.968	23.448
<b>Nacionalna biblioteka/knjžnica</b> <i>National library</i>			
2004	10.000	742	-
2007	7.393	2.513	231
2010	5.649	437	110
2013	2.941	280	-
2014	...	...	...

24-16 KORIŠĆENJE GRAĐE (nastavak)  
USING THE MATERIALS (continued)

	Knjige i brošure <i>Books and brochures published</i>	Novine, časopisi i rukopisi <i>Newspapers, magazines and manuscripts</i>	Neknjžna građa <i>Other materials</i>
<b>Javne biblioteke/knjižnice</b> <i>Public libraries</i>			
2004	976.038	62.875	1.470
2007	1.001.403	61.737	1.776
2010	1.090.235	49.950	1.293
2013	615.213	30.890	6.704
2014	689.799	27.236	4.777
<b>Visokoškolske biblioteke/knjižnice<sup>1)</sup></b> <i>Higher education libraries</i>			
2004	55.451	22.565	621
2007	99.317	23.787	238
2010	120.434	4.244	414
2013	157.745	58.274	2.552
2014	153.408	13.481	1.879

1) Uključuje Univerzitetske, fakultetske, umjetničkih akademija, visokih škola itd.

1) Includes university, faculty, art academy, higher school, etc..

	<b>Specijalne biblioteke/knjižnice<sup>2)</sup></b> <i>Specialised libraries</i>		
2004	9.982	2.936	12
2007	20.510	6.807	393
2010	10.801	883	3.004
2013	6.880	-	-
2014	6.908	297	-

2) Uključuje vjerske, za osobe sa posebnim potrebama i druge.

2) Includes religious, people with special needs and others.

	<b>Školske biblioteke</b> <i>School libraries</i>		
2013	1.553.955	58.317	14.985
2014	1.652.822	69.954	16.792

24-17 FESTIVALI  
FESTIVALS

	Broj festivala <i>Number of festivals</i>	Sudionici <i>Participants</i>		Posjetitelji <i>Visitors</i>		Broj organizacijskih tijela <i>Number of organisational bodies</i>	Broj članova u tijelima <i>Their membership</i>	
		ukupno <i>Total</i>	žene <i>Women</i>	ukupno <i>Total</i>	žene <i>Women</i>		ukupno <i>Total</i>	žene <i>Women</i>
2013	48	13.063	5.921	306.910	170.991	103	787	375
2014	38	10.272	4.788	222.214	119.675	58	680	321

24-18 ORKESTRI, ANSAMBLI I HOROVI  
ORCHESTRAS, ENSAMBLES AND CHOIRS

	Okrestri, ansambli, horovi <i>Orchestras, ensembles, choirs</i>	Koncerti i priredbe <i>Concerts and shows</i>		Posjetitelji <i>Attendance</i>		Izvedena djela <i>Performances</i>		
		ukupno <i>Total</i>	od toga u inozemstvu <i>Of which abroad</i>	ukupno <i>Total</i>	od toga u inozemstvu <i>Of which abroad</i>	ukupno <i>Total</i>	domaćih autora <i>Domestic authors</i>	stranih autora <i>Foreign authors</i>
2013								
Orkestri <i>Orchestras</i>	13	254	15	233.876	138.000	359	88	271
Ansambl <i>Ensembles</i>	13	275	13	163.970	102.700	117	86	31
Horovi <i>Choirs</i>	16	278	18	169.840	110.600	365	207	158
2014								
Orkestri <i>Orchestras</i>	14	349	43	117.920	29.200	452	216	236
Ansambl <i>Ensembles</i>	20	385	34	124.600	14.000	460	341	119
Horovi <i>Choirs</i>	21	396	56	106.700	17.000	462	343	119

24-19 FILHARMONIJA  
PHILHARMONIC

	Koncerti <i>Concerts</i>		Posjetitelji, hilj./tis. <i>Attendance, 000</i>		Prijenos koncerata <i>Broadcasting of concerts</i>		Zaposleni <i>Employed persons</i>	
	ukupno <i>Total</i>	u inozemstvu <i>Abroad</i>	ukupno <i>Total</i>	u inozemstvu <i>Abroad</i>	radioprogram <i>By radio</i>	TV <i>By TV</i>	ukupno <i>Total</i>	od toga muzičari <i>Of which musicians</i>
2010	57	-	22.499	-	-	-	61	52
2011	52	2	20.490	580	1	-	61	52
2012	57	3	83.912	2.800	-	4	61	52
2013	55	2*	19.576*	3.500*	-	1	55	46
2014	46	-	12.970	-	1	1	55	46

24-20 UMJETNIČKE GALERIJE  
ART GALLERIES

	Broj galerija <i>No. of galleries</i>	Broj izložbi <i>No. of exhibi- tions</i>	Izagač je: <i>Exhibitor is:</i>		Broj posjetitelja <i>Number of visitors</i>	Zaposleni <i>Employed persons</i>			
			domaći <i>Domestic</i>	strani <i>Foreign</i>		ukupno <i>Total</i>	kustos <i>Custo- dian</i>	stručno osoblje <i>Professional personnel</i>	ostali <i>Others</i>
2010	12	169	121	48	115.178	53	15	12	26
2011	14	192	139	53	110.682	59	18	18	23
2012	13	216	167	49	145.118	65	16	20	29
2013	22	275	2.071	234	100.559	131	32	44	55
2014	24	266	757	87	64.535	141	41	48	52

24-21 IZLOŽBE PREMA UMJETNIČKOJ DISCIPLINI  
EXHIBITIONS BY TYPE OF ARTISTIC DISCIPLINE

	Ukupno <i>Total</i>	Kombinirane <i>Combined</i>	Skulptura <i>Sculpture</i>	Grafika <i>Graphic</i>	Slikarstvo <i>Painting</i>	Novi mediji <i>New media</i>	Fotografija <i>Photography</i>
2010	169	-	8	17	76	20	48
2011	193	-	12	86	20	24	51
2012	216	-	22	87	14	30	63
2013	204	18	4	30	115	10	27
2014	266	82	17	20	103	11	33

24-22 MUZEJI I MUZEJSKE ZBIRKE  
MUSEUM AND MUSEUM COLLECTIONS

	Broj muzeja <i>Number of museums</i>	Muzejska građa <i>Museum holdings</i>		Zaposleni <i>Employed persons</i>		
		broj zbirke <i>Number of collections</i>	broj predmeta <i>Number of exhibits</i>	ukupno <i>Total</i>	stručno osoblje <i>Professional personnel</i>	ostalo osoblje <i>Other personnel</i>
2013	18	218	866.460*	148	52	96
2014	20	272	1.677.736	186	77	109

24-23 MUZEJI I MUZEJSKE ZBIRKE PREMA VRSTI MUZEJA, 2014.  
MUSEUM AND MUSEUM COLLECTIONS BY TYPE OF MUSEUM, 2014

	Broj muzeja <i>Number of museums</i>	Muzejska građa <i>Museum holdings</i>		Zaposleni <i>Employed persons</i>			
		broj zbirke <i>Number of collections</i>	broj predmeta <i>Number of exhibits</i>	ukupno <i>Total</i>	stručno osoblje <i>Professional personnel</i>	ostalo osoblje <i>Other personnel</i>	
<b>Ukupno</b>	20	272	1.677.736	186	77	109	<b>Total</b>
Muzej opće namjene	11	107	1.636.564	123	57	66	<i>General purpose museum</i>
Specijalizirani muzej	9	165	41.172	63	20	43	<i>Specialised museum</i>

24-24 ARHIVI  
ARCHIVES

	Broj arhiva <i>Number of archive</i>	Arhivski fondovi i zbirke <i>Archive fonds and collections</i>			Broj korisnika <i>Number of users</i>	Broj posjetitelja <i>Number of visitors</i>	Zaposleni <i>Employed persons</i>	
		ukupno <i>Total</i>	sređeno <i>Sorted</i>	nesređeno <i>Unsorted</i>			ukupno <i>Total</i>	žene <i>Women</i>
2013	9	1.708	1.349	359	3.070	7.244	117	73
2014	9	2.393	1.986	407	3.823	9.470	115	72

24-25 ŠAHOVSKE ORGANIZACIJE I LOVAČKA DRUŠTVA  
CHESS AND HUNTING ASSOCIATIONS

	Šahovske organizacije Chess associations				Lovačka društva Hunting associations			
	Broj No.	aktivni članovi Active members			Broj No.	aktivni članovi Active members		
		ukupno Total	muškarci Men	žene Women		ukupno Total	muškarci Men	žene Women
2008	41	2.493	2.195	298	55	17.509	17.467	42
2011	45	2.584	2.256	328	73	23.691	23.639	52
2014	31	1.437	1.281	156	78	21.180	21.110	70

24-26 SPORTSKE ORGANIZACIJE PREMA VRSTI I AKTIVNI ČLANOVI PREMA UZRASTU, 2014.  
SPORTS ASSOCIATIONS BY SPORTS AND ACTIVE MEMBERS BY AGE, 2014

Vrsta sportske organizacije	Broj Number	Aktivni članovi po uzrastu Active members by age							Zaposleni Employees	Type of sports associations
		ukupno Total		do 14 godina Under 14 years	15-19 godina 15-19 years	20-27 godina 20-27 years	28-34 godina 28-34 years	35+		
		svega All	žene women							
<b>Ukupno</b>	396	23.209	5.366	10.637	6.126	3.031	1.444	1.971	1.848	<b>Total</b>
Atletika	6	311	149	125	104	40	22	20	22	Athletics
Auto-moto-karting	12	202	4	5	13	39	67	78	84	Auto-moto-carting
Biciklizam	8	239	28	44	33	46	39	77	83	Cycling
Bilijar	3	287	29	25	28	60	90	84	-	Billiard
Body building	2	60	34	-	12	29	12	7	28	Body building
Boćanje	1	32	-	2	2	8	16	4	26	Bowling
Boks	8	429	21	135	127	104	53	10	28	Boxing
Gimnastika	1	110	80	80	15	15	-	-	-	Gymnastics
Hokej	1	68	7	28	28	12	-	-	10	Hockey
Hrvanje	2	30	3	5	13	2	6	4	4	Wrestling
Judo	5	225	33	110	60	24	17	14	20	Judo
Kajak-kanu	6	151	26	35	47	20	18	31	39	Kayak-canoe
Karate	45	3.011	1.119	2.182	555	176	44	54	25	Karate
Kick box	10	270	58	109	83	59	15	4	28	Kick box
Konjički sport	1	21	9	12	3	-	1	5	3	Horse-riding
Košarka	44	2.484	588	1.219	855	246	71	93	65	Basketball
Kuglanje	6	180	19	13	34	37	16	80	33	Bowling
Kung fu	6	114	32	36	43	22	10	3	14	Kung fu
Mali nogomet	8	232	-	31	63	39	24	75	40	Mini football
Nogomet	85	7.843	380	3.625	2.216	1.132	409	461	439	Football
Odbojka	28	1.339	927	658	471	117	29	64	43	Volleyball
Planinarstvo	1	37	11	-	-	4	9	24	27	Mountaineering
Plivanje	5	164	45	99	28	16	7	14	18	Swimming
Ragbi	4	248	23	47	90	67	39	5	18	Rugby
Rukomet	31	2.288	1.011	1.095	686	314	83	110	93	Handball
Sjedeća odbojka	2	36	-	-	2	5	9	20	3	Sitting volleyball
Skijanje	11	441	148	177	77	39	28	120	119	Skiiing
Stolni tenis	14	418	111	165	110	57	19	67	43	Table-tennis
Streljaštvo	16	930	114	57	138	193	237	305	331	Shooting
Tavla	2	65	3	1	-	1	-	63	21	Tavla
Taekwondo	11	517	200	358	101	37	7	14	19	Taekwondo
Tenis	9	374	146	144	69	61	44	56	107	Tennis
Veslanje	1	39	8	15	20	2	1	1	3	Rowing
Zrakoplovstvo	1	14	-	-	-	8	2	4	12	Sports aviation



## 25. ZDRAVSTVENA ZAŠTITA

## HEALTH CARE

### 25-0 METODOLOŠKA OBJAŠNJENJA

### NOTES ON METHODOLOGY

#### Izvori i metode prikupljanja podataka

#### Sources and methods of data collection

Prikupljanje zdravstveno – statističkih podataka obaveza je Zavoda za javno zdravstvo Federacije BiH i kantonalnih zavoda za javno zdravstvo.

*Collection of statistical data on health care is the responsibility of the Institute for Public Health of FBiH and county offices of public health.*

Evidencije se vode upisivanjem podataka u osnovnu medicinsku dokumentaciju (obavezni individualni i zbirni obrasci), a služe kao izvor podataka za statistička istraživanja u području zdravstva Federacije BiH za sva tri nivoa/razine: primarni, sekundarni i tercijarni.

*Data are entered into basic medical documentation (obligatory individual and summary forms) and are referred to as a source for statistical surveys at all three levels of health care: primary, secondary and tertiary.*

Evidencije trebaju da vode zdravstvene ustanove bez obzira na vrstu vlasništva, zdravstveni radnici/djelatnici privatne prakse, apoteke/ljekarne i druge ovlaštene institucije. Podaci se dostavljaju kantonalnim zavodima za javno zdravstvo u pravilu jednom godišnje za proteklu godinu za zbirne izvještaje, a kontinuirano za individualne listiće.

*The records are kept by health institutions regardless of the type of ownership, private practice health workers, pharmacies and other institutions in charge. The data are supplied to public health county offices usually once a year for the previous year for summary reports, and continuously for individual forms.*

Radi osiguravanja jedinstvenog sistema/sustava statističkih istraživanja pri vođenju evidencija primjenjuju se, na federalnom nivou, jedinstvena metodološka načela i statistički standardi (definicije, klasifikacije, nomenklature).

*In order to make the system of statistical surveys unique, the uniform methodological principles and statistical standards (definitions, classifications, nomenclatures) are used in record keeping at state level.*

Podaci se prikupljaju u skladu sa preporukama i definicijama Svjetske zdravstvene organizacije i redovno/redovito objavljuju u međunarodnim zdravstvenim publikacijama.

*Data are regularly gathered and published in international health publications in accordance with the recommendations and definitions by the World Health Organisation.*

Podaci o zdravstvenim i drugim radnicima zaposlenim u zdravstvu odnose se samo na one medicinske i nemedicinske radnike koji su zaposleni na neodređeno vrijeme u zdravstvenoj ustanovi koja podnosi izvještaj.

*Data on health and other workers employed in the health sector is related only to those medical and non-medical personnel working full time at the health institution submitting the report.*

Prema Zakonu o zdravstvenoj zaštiti (Sl.novine FBiH 46/10, član 125) sve privatne stomatološke ordinacije sa područja FBiH obavezne su dostavljati izvještaje o svom radu nadležnoj zdravstvenoj ustanovi, u skladu sa propisima o evidencijama u oblasti zdravstva.

*In line with Law on Health Care ("Official Gazette of FBiH" No. 46/10, Article 125) all private dental services in FBiH are obliged to submit reports on their work to the authorised health institution according to the regulations on health record.*

Podaci o zaraznim i parazitarim oboljenjima u potpunosti su preuzeti od Službe za epidemiologiju Zavoda za javno zdravstvo FBiH, a registrirani broj oboljelih se temelji na «Prijavi oboljelog – umrlog od zarazne bolesti».

*Data on infectious and parasitic diseases are completely taken over from the Epidemiological Service of the Public Health Institute of the Federation of BiH, and recorded number of diseases is based on the «Registration form of diseases – deceased of infectious diseases».*

## ZDRAVSTVENA ZAŠTITA

### HEALTH CARE

#### Definicije

Zdravstvena djelatnost na primarnom nivou/razini obuhvaća djelatnost opće medicine, zdravstvenu zaštitu predškolske i školske djece, higijensko-epidemiološku zaštitu, zaštitu zdravlja usta i zuba, hitnu medicinsku pomoć, medicinu rada, zaštitu zdravlja žena, patronažnu i farmaceutsku djelatnost.

Obavlja se u zdravstvenim ustanovama bez obzira na vrstu vlasništva: domovima zdravlja, ustanovama za hitnu medicinsku pomoć, ustanovama za zdravstvenu njegu u kući, apotekama/ljekarnama te ordinacijama privatne prakse.

Zdravstvena djelatnost na sekundarnom nivou/razini obuhvaća specijalističko-konzilijarnu zdravstvenu zaštitu te bolničku zdravstvenu zaštitu koja se provodi u općim i specijalnim bolnicama i lječilištima.

Zdravstvena djelatnost na tercijarnom nivou/razini obuhvaća obavljanje najsloženijih oblika zdravstvene zaštite iz specijalističkih djelatnosti u kliničkim ustanovama i državnim zdravstvenim zavodima.

Zdravstveni radnici/djelatnici su osobe koje imaju obrazovanje stečeno na medicinskom, stomatološkom ili farmaceutsko-biokemijskom fakultetu te na višim i srednjim školama zdravstvenog usmjerenja.

Bolnica je zdravstvena ustanova opremljena za 24-časovnu ljekarsku i sestrinsku njegu bolesnika, uspostavljanje dijagnoze, tretman i rehabilitaciju oboljelih i povrijeđenih osoba, obično oba, i medicinske i hirurške slučajeve; opremljena sa profesionalno obučanim medicinskim osobljem u čijem sastavu se obično nalazi bar jedan ljekar. Bolnice mogu, mada nije neophodno, pružati usluge i vanbolničkim pacijentima.

Broj bolnica uključuje opće bolnice, specijalne bolnice, akutne i hronične bolnice.

Prema kriterijima OECD akutna bolnica je bolnica sa prosječnim brojem dana ležanja 30 ili manje (Indikator Svjetske zdravstvene organizacije br: 992760).

Pod bolničkom posteljom smatra se postelja opremljena za potpuni cjelodnevni smještaj pacijenata, smještena u dijelovima bolnice u kojima je obezbjeđena kontinuirana zdravstvena njega pacijenata. Broj bolničkih postelja predstavlja mjerilo kapaciteta bolnice.

#### Definitions

*Primary health care includes: the activity of general practice, health care of preschool and school children, hygienic and epidemiological care, dental care, emergency health services, occupational health, primary health care of women, community nursing and pharmacies.*

*It is provided by health institutions irrespective of ownership: health centres, institutions for emergency medical care, institutions for home health care, pharmacies and private offices.*

*Secondary health care includes specialist – consultative health care, hospital health care in general and specialised hospitals and health resorts.*

*Tertiary health care includes most complex forms of health care in the field of specialist activities in clinics and state health institutes.*

*Health workers are persons who obtained education from Faculty of Medicine, Faculties of Pharmacy and Biochemistry and from health non-university colleges and secondary schools.*

*Hospital is a health institution equipped for 24-hours physician and nursery care, diagnostics, treatment and rehabilitation of diseased and injured persons, usually for both medical and surgical cases, with professionally trained and skilled medical personnel, with, at least, one physician. Hospitals can, although is not necessary, provide their services to out-patients also.*

*The number of hospitals includes: general hospitals, special hospitals, acute and chronic hospitals.*

*According to OECD criteria, the acute hospital is a facility with average stay 30 or less days (WHO indicator No. 992760).*

*The hospital bed refers to the bed supplied for full, whole-day accomodation of patient, located in the sections of hospital which can provide continuing health care of the patient. The number of hospital beds is the indicator of the capacity of the hospital.*

25-1 POSTELJE, BOLESNICI, BOLESNIČKI DANI I ZDRAVSTVENI RADNICI/DJELATNICI  
BEDS, PATIENTS, HOSPITAL DAYS AND HEALTH WORKERS

	Zdravstveni radnici/djelatnici <i>Health workers</i>		Postelje <i>Beds</i>			Ispisani bolesnici <i>Discharged patients</i>	Bolesnički dani, u hilj./tis. <i>Hospital days, 000</i>
	doktori medicine u bolnicama <i>Medical doctors in hospitals</i>	VSS, VŠS, SSS <i>University, non-university college degree and secondary school education</i>	ukupno <i>Total</i>	u bolnicama <i>In hospital</i>	u stacionarima <i>In-patient clinics</i>		
2010	2.116	5.952 <sup>1)</sup>	8.659	8.597	62	242.375	2.059.900
2011	2.136	5.961	8.659	8.598	61	242.001	1.996.579
2012	2.198	6.158	8.610	8.549	61	242.872	1.967.514
2013	2.270	6.254	8.245	8.183	62	241.800	1.907.637
2014	2.327	6.231	8.414	8.361	53	246.417	1.902.653

<sup>1)</sup> Od 2010 godine uključeni zdravstveni radnici sa visokom stručnom spremom

<sup>1)</sup> Workers with a university college degree have been included since 2010

25-2 DJELATNOST OPĆE MEDICINE  
GENERAL PRACTICE

	2010	2011	2012	2013	2014	
<b>Zdravstveni radnici/djelatnici</b> <i>Health workers</i>						
Ljekari - ukupno	174	124	142	146	143	<i>Medical doctors - total</i>
Ljekari specijalisti	42	18	17	18	17	<i>Specialists</i>
Viši zdravstveni radnici/djelatnici	17	12	15	16	17	<i>Health workers with non-university college degree</i>
Zdravstveni radnici/djelatnici srednje spreme	363	240	222	226	199	<i>Health workers with secondary school</i>
<b>Posjeti - pregledi, hilj./tis.</b> <i>Visits - examinations, 000</i>						
Prva posjeta	265	209	217	226	230	<i>First visit</i>
Ponovna posjeta	969	743	837	850	783	<i>Second visits</i>
Kućne posjete ljekara	4	951	4	4	3	<i>Home visits of general practicioners</i>

ZDRAVSTVENA ZAŠTITA  
HEALTH CARE

25-3 DJELATNOST ZDRAVSTVENE ZAŠTITE PREDŠKOLSKE DJECE  
PRESCHOOL CHILDREN HEALTH CARE

	2010	2011	2012	2013	2014	
<b>Zdravstveni radnici/djelatnici</b> <i>Health workers</i>						
Ljekari - ukupno	117	112	122	126	130	<i>Medical doctors - total</i>
Ljekari specijalisti	107	102	107	115	119	<i>Specialists</i>
Viši zdravstveni radnici/djelatnici	26	28	25	27	31	<i>Health workers with non-university college degree</i>
Zdravstveni radnici/djelatnici srednje sprema	217	211	212	211	235	<i>Health workers with secondary school education</i>
<b>Posjeti - pregledi, hilj./tis.</b> <i>Visits - examinations, 000</i>						
Prva posjeta	395	378	363	400	391	<i>First visit</i>
Ponovna posjeta	402	396	400	450	448	<i>Second visits</i>
Sistematski pregled	64	70	81	72	72	<i>Systematic check-ups</i>
Kontrolni pregled	14	14	15	11	18	<i>Control check-ups</i>

25-4 DJELATNOST ZDRAVSTVENE ZAŠTITE ŠKOLSKE DJECE  
SCHOOL-AGE PREVENTIVE HEALTH CARE

	2010	2011	2012	2013	2014	
<b>Zdravstveni radnici/djelatnici</b> <i>Health workers</i>						
Ljekari - ukupno	92	84	79	74	67	<i>Medical doctors - total</i>
Ljekari specijalisti	63	54	45	39	35	<i>Specialists</i>
Viši zdravstveni radnici/djelatnici	15	14	18	13	10	<i>Health workers with non-university college degree</i>
Zdravstveni radnici/djelatnici srednje sprema	151	143	139	129	122	<i>Health workers with secondary school education</i>
<b>Posjeti - pregledi, hilj./tis.</b> <i>Visits - examinations, 000</i>						
Prva posjeta	280	258	230	232	220	<i>First visit</i>
Ponovna posjeta	330	331	273	287	257	<i>Second visits</i>
Sistematski pregled	38	27	25	31	23	<i>Systematic check-ups</i>
Kontrolni pregled	9	9	9	9	3 <sup>1)</sup>	<i>Control check-ups</i>

1) U 2014. godini došlo je do pada posjeta u Zeničko-Dobojskom, Hercegovačko-Neretvanskom i Kantonu Sarajevo.

1) In 2014, there was a decrease of visits to Zenica-Doboj, Herzegovina-Neretva and Sarajevo Canton.

25-5 PRIJAVLJENI SLUČAJEVI ZARAZNIH OBOLJENJA  
REPORTED CASES OF INFECTIOUS DISEASES

Šifra po X MKB Code by XMKB	Oboljenje	Oboljeli Cases					Diseases
		2010	2011	2012	2013	2014	
	<b>UKUPNO</b>	<b>39.973</b>	<b>89.731</b>	<b>53.878</b>	<b>49.181</b>	<b>49.840</b>	<b>TOTAL</b>
B 20	SIDA	3	5	3	3	6	AIDS
Z 21	Infekcija HIV	3	20	17	14	16	HIV infection
A 22	Crni prišt	-	1	-	-	1	Anthrax
A 23	Bruceloza	154	70	59	72	118	Brucellosis
A 03	Bacilarna dizenterija	2	3	47	3	-	Dysentēria bacillaris
A 09	Enterokolitis	3.452	4.341	5.113	3.373	3.500	Enterocolitis
A 66	Upala mozga	14	15	9	8	11	Encephalitis
A 98	Hemoragična groznica	2	6	21	5	85	Febris haemorrhagica
A 54	Gonoreja	7	-	6	3	4	Gonorrhoea
A 53	Sifilis	7	5	6	6	6	Syphilis
B 15	Virusna žutica A	10	2	29	140	63	Hepatitis virosa A
B 16	Virusna žutica B	137	112	118	105	114	Hepatitis virosa B
B 17	Virusna žutica C	106	93	101	70	73	Hepatitis virosa C
A 09	Nova gripa	25	-	-	-	2	New influenza H1N1
J 11	Gripa	22.277	67.107	33.107	30.401	30.658	Influenza
A 87	Virusni meningitis	26	82	69	29	42	Meningitis virosa
A 39	Epidemični meningitis	16	20	20	7	7	Meningitis epidemica
A 17	TBC meningitis	1	3	1	-	-	TBC meningitis
B 27	Infektivna mononukleoz	283	272	274	270	198	Mononucleosis infectiva
B 05	Krzamak	25	5	12	6	3.426	Morbilli
B 26	Zaušnjaci	170	5.913	1.989	121	117	Parotitis epidemica
A 37	Veliki kašalj	28	28	14	36	41	Pertussis
B 06	Rubeola	2.018	12	9	4	5	Rubeolla
B 86	Svrab (šuga)	707	832	864	1.080	1.463	Scabies
A 38	Šarlah	284	288	416	569	525	Scarlatina
A 40	Sepsa	82	73	85	86	106	Sepssis
A39.4	Meningokokna sepsa	5	-	8	3	3	Meningokok sepsis
A 02	Salmoneloza	366	389	291	223	261	Salmonellosis
B 27	Trihineloz	2	10	5	-	6	Trichinellosis
A 05	Zarazno trovanje hranom	672	685	645	439	423	Intoxicatio alimentaris
B 58	Toksoplazmoza	3	-	6	2	4	Toxoplasmosis
A 78	Q-groznica	33	8	36	18	11	Q Fever
B 01	Pljuskavice	6.136	6.733	8.107	9.294	5.350	Varicellae
A 15	Plućna tuberkuloza	966	862	828	775	773	TBC pulmonum
B 67	Ehinokokus	9	8	9	9	17	Echinococcosis
A 35	Tetanus	1	-	-	2	1	Tetanus
	Ostale zarazne bolesti	1.941	1.635	1.554	2.005	2.404	Other

Izvor: Zavod za javno zdravstvo Federacije BiH - Služba za zdravstvenu statistiku i informatiku  
Source: the Institute for Public Health of FBiH - Department for Health Statistics and Informatics

25-6 ZDRAVSTVENI RADNICI SA VISOKOM STRUČNOM SPREMOM PREMA SPECIJALNOSTI I SPOLU  
HEALTH WORKERS WITH UNIVERSITY DEGREE BY SPECIALISATION AND SEX

Specijalnost	2010		2011		2012		2013		2014		Field of specialisation
	Muškarci Men	Žene Women	Muškarci Men	Žene Women	Muškarci Men	Žene Women	Muškarci Men	Žene Women	Muškarci Men	Žene Women	
<b>Doktori medicine</b> <i>Physicians</i>											
<b>Ukupno</b>	<b>1.767</b>	<b>2.588</b>	<b>1.784</b>	<b>2.659</b>	<b>1.798</b>	<b>2.721</b>	<b>1.825</b>	<b>2.800</b>	<b>1.894</b>	<b>2.907</b>	<b>Total</b>
<b>Od toga:</b>											<b>Out of which:</b>
Doktori opće medicine	213	356	233	407	228	413	244	423	263	472	Physicians
Doktori specijalisti	1.301	1.786	1.313	1.859	1.335	1.901	1.363	1.945	1.381	1.985	Specialists
Na specijalizaciji	253	446	238	393	235	407	218	432	250	450	On specialisation
<b>Osnovne specijalnosti</b>	<b>1.228</b>	<b>1.721</b>	<b>1.215</b>	<b>1.772</b>	<b>1.230</b>	<b>1.797</b>	<b>1.248</b>	<b>1.821</b>	<b>1.243</b>	<b>1.842</b>	<b>Primary specialities</b>
Anestezijologija sa reanimatologijom	52	98	53	98	54	95	53	105	55	112	Anaesthesiology with resuscitation
Dermatovenerologija	3	49	4	46	5	48	4	46	4	47	Dermato-venereology
Dječija hirurgija	14	4	14	6	15	6	17	8	17	8	Children surgery
Epidemiologija	17	34	17	35	19	33	20	34	21	35	Epidemiology
Fizikalna med. i rehabilit.	33	94	30	95	31	95	32	95	35	95	Physical med. and rehabilit.
Ginekologija i akušerstvo	128	85	126	87	115	95	115	92	113	97	Gynaecology and Obstet.
Higijena i zdrav. ekologija	4	8	4	9	4	7	5	7	4	8	Hygiene and health eco.
Infektologija	13	41	21	37	16	43	17	42	13	42	Infectology
Interna medicina	167	154	156	164	149	161	155	168	148	168	Internal Medicine
Kardiohirurgija	4	1	2	1	9	1	6	1	6	1	Cardio-surgery
Klinička farmakologija	3	6	2	8	2	10	3	10	2	10	Clinical pharmacology
Klinička imunologija	2	5	2	5	3	6	3	5	4	6	Clinical Immunology
Maksilofacijalna hirurgija	3	3	4	6	4	5	5	6	5	6	Maxillary surgery
Medicina rada	39	74	39	73	33	66	36	66	32	64	Medical work
Medicina sporta	4	1	4	1	5	1	5	1	5	1	Sports medicine
Medicinska biohemija	2	9	3	10	6	12	7	18	8	18	Medical biochemistry
Mikrobiologija sa parazit.	5	45	5	47	5	47	4	48	5	48	Microbiology with parasit.
Neuropsihijatrija	68	111	63	114	64	108	59	111	62	106	Neuropsychiatry
Neurohirurgija	19	2	23	2	24	2	25	2	24	2	Neurosurgery
Nuklearna medicina	5	12	5	14	5	14	5	15	4	15	Nuclear medicine
Oftamologija	41	79	44	78	42	81	41	74	45	74	Ophthalmology
Opća hirurgija	127	10	129	9	129	9	135	9	133	8	General surgery
Opća medicina	23	58	25	57	19	55	18	51	18	50	General medicine
Ortopedija	56	4	59	4	63	4	63	5	62	4	Orthopedy
Otorinolaringologija	45	22	41	26	51	26	46	28	49	21	Otorhinolaryngology
Patološka anatomija	6	9	7	8	9	9	8	10	6	15	Pathology
Pedijatrija	48	198	43	204	45	200	41	208	43	213	Pediatrics
Plastična i rek. hirurgija	11	4	13	4	13	7	14	4	15	5	Plastic and reconstr. surg.
Porodična medicina	70	237	68	252	77	262	81	267	83	275	Family Medicine
Pneumoftziologija	50	58	45	60	42	58	44	61	41	62	Pneumophthisiology
Radiodijagnostika	57	70	59	72	60	77	64	83	62	86	Radiology
Radioterapija	3	7	4	10	5	17	3	12	4	13	Radiotherapy
Socijalna medicina sa org. i ekon. zdrav. zaštite	4	14	4	15	4	16	4	15	4	14	Social medicine with the org. and econ. of health care
Sudska medicina	2	1	1	1	1	1	-	1	0	1	Forensic medicine
Kardiovaskularna							2	-	2	0	

25-6 ZDRAVSTVENI RADNICI SA VISOKOM STRUČNOM SPREMOM PREMA SPECIJALNOSTI I SPOLU (nastavak)  
HEALTH WORKERS WITH UNIVERSITY DEGREE BY SPECIALISATION AND SEX (continued)

Specijalnost	2010		2011		2012		2013		2014		Field of specialisation
	Muškarci Men	Žene Women	Muškarci Men	Žene Women	Muškarci Men	Žene Women	Muškarci Men	Žene Women	Muškarci Men	Žene Women	
Klinička citologija	-	-	1	2	1	3	-	-	1	2	Clinical cytology
Školska medicina	2	29	2	29	2	26	2	22	2	20	School medicine
Transfuziologija	5	27	5	28	5	30	5	30	5	30	Transfusiology
Urgentna medicina	44	48	43	52	45	58	56	55	52	57	Emergency
Urologija	49	10	45	3	49	3	45	6	49	3	Urology
<b>Usmjerene specijalizac.</b>	<b>73</b>	<b>65</b>	<b>98</b>	<b>87</b>	<b>105</b>	<b>104</b>	<b>115</b>	<b>124</b>	<b>138</b>	<b>143</b>	<i>Targeted specialities</i>
Abdominalna hirurgija	8	-	11	1	16	-	19	1	23	2	Abdominal surgery
Angiologija	1	-	2	1	2	2	2	1	2	2	Angiology
Audiologija	1	-	1	-	1	-	1	-	1	2	Audiology
Bolesti zavisnosti	2	-	2	-	2	-	2	-	2	0	Addiction
Dječija neurologija	1	-	2	1	2	2	3	2	3	3	Child Neurology
Endokrinologija i dijabet.	3	6	5	7	5	9	4	9	6	13	Endocrinology & Diabet.
Fonijatrija	-	2	-	2	-	1	-	1	0	2	Phoniatrics
Gastroenterohepatologija	4	3	1	3	1	1	1	3	7	6	Gastroenterohepatology
Ginekološka perinatolog.	-	-	1	-	4	-	4	-	4	0	Gynaecology Perinatolo.
Grudna hirurgija	6	-	7	-	6	-	5	-	7	0	Thoracic surgery
Hematologija	1	3	1	5	1	6	1	7	2	7	Hematology
Kardiologija	8	4	12	5	13	7	16	9	18	10	Cardiology
Kardiohirurgija	2	-	2	-	3	-	2	1	0	0	Cardio-surgery
Klinička imunologija i alergologija	-	1	-	4	-	4	-	4	1	4	Clinical Immunology and Allergology
Klinička toksikologija	-	2	-	1	-	1	-	-	0	0	Clinical toxicology
Komunalna higijena	-	1	-	-	-	-	-	-	0	0	Communal Hygiene
Medicinska mikologija	-	1	-	1	-	1	-	2	0	2	Medical Mycology
Medicinska citologija	-	2	-	1	-	1	1	3	0	2	Medical cytology
Nefrologija	2	3	5	6	4	10	5	9	6	10	Nephrology
Neonatologija	1	6	-	9	-	8	1	12	0	11	Neonatology
Neurologija	6	11	7	11	8	17	10	19	10	15	Neurology
Neuroradiologija	-	-	-	2	-	2	-	2	2	0	Neuroradiology
Onkologija	4	7	7	11	6	9	4	9	3	8	Oncology
Pedijatrijska kardiologija	1	2	2	2	1	3	1	2	1	2	Pediatric Cardiology
Psihijatrija	7	7	7	7	7	11	10	8	10	10	Psychiatry
Pulmologija	2	2	5	2	4	2	-	5	5	2	Pulmonology
Reumatologija	-	1	2	4	2	5	2	4	3	6	Rheumatology
Socijalna psihijatrija	1	1	3	1	3	1	3	1	3	1	Social Psychiatry
Traumatologija	3	-	5	-	5	-	5	-	2	0	Traumatology
Vaskularna hirurgija	8	-	9	-	9	-	10	-	11	0	Vascular surgery
Virusologija	1	-	-	-	-	1	-	1	0	0	Virology
Ostale							3	9	6	23	
	<b>Doktori stomatologije</b>										
	<i>Dentists</i>										
<b>Ukupno</b>	<b>195</b>	<b>400</b>	<b>198</b>	<b>389</b>	<b>202</b>	<b>391</b>	<b>187</b>	<b>389</b>	<b>188</b>	<b>393</b>	<b>Total</b>
<b>Od toga:</b>											<b>Out of which:</b>
Doktori stomatologije	109	240	112	234	110	236	104	229	106	221	Dental physicians
Specijalisti	73	137	73	138	75	136	72	136	67	134	Specialists
Na specijalizaciji	13	23	13	17	17	19	11	24	15	38	On specialisation

25-6 ZDRAVSTVENI RADNICI SA VISOKOM STRUČNOM SPREMOM PREMA SPECIJALNOSTI I SPOLU (nastavak)  
HEALTH WORKERS WITH UNIVERSITY DEGREE BY SPECIALISATION AND SEX (continued)

Specijalnost	2010		2011		2012		2013		2014		Field of specialisation
	Muškarci Men	Žene Women	Muškarci Men	Žene Women	Muškarci Men	Žene Women	Muškarci Men	Žene Women	Muškarci Men	Žene Women	
<b>Grane specijalnosti</b>											<b>Field of specialisation</b>
Bolesti usta i parodontcija	4	12	4	12	1	13	2	14	2	13	Periodontics
Bolesti zuba i endodontc.	6	22	6	19	7	19	6	20	4	17	Endodontics
Dječija i prevent. Stomat.	7	35	8	36	7	35	10	32	9	35	Preventive children dent.
Maksilofacijalna hirurgija	9	-	7	-	12	-	6	1	8	1	Maxillary surgery
Opća stomatologija	1	4	1	4	1	4	1	4	1	4	General dentistry
Oralna hirurgija	14	7	15	8	14	9	16	10	15	11	Oral surgery
Ortodoncija	11	27	11	29	10	27	8	26	6	26	Orthodontics
Socijalna med. sa org. i eko. zdravstvene zaštite	-	1	-	1	-	1	-	1	0	1	Social medicine with the org. and econ. of health care
Stomatološka protetika	21	29	21	29	23	28	23	28	22	26	Prosthetics
<b>Magistri farmacije</b> Pharmacists with a Masters degree											
<b>Ukupno</b>	<b>23</b>	<b>261</b>	<b>23</b>	<b>281</b>	<b>27</b>	<b>287</b>	<b>27</b>	<b>291</b>	<b>28</b>	<b>296</b>	<b>Total</b>
<b>Od toga:</b>											<b>Out of which:</b>
Diplomirani farmaceuti	17	215	17	232	23	240	23	243	23	241	Pharmacists
Farmaceuti specijalisti	6	40	6	44	4	43	4	44	4	45	Pharmacists specialists
Na specijalizaciji	-	6	-	5	-	4	-	4	1	10	On specialisation
<b>Grane specijalnosti</b>											<b>Field of specialisation</b>
Farmaceutska informat.	1	4	1	5	1	5	1	5	1	5	Pharmaceutical Informat.
Farmaceutska tehnolog.	-	3	-	4	-	3	-	4	0	4	Pharmaceutical technol.
Ispitivanje i kont. lijekova	2	3	2	4	2	4	2	5	2	5	Test and control drugs
Klinička farmacija	-	5	-	5	-	7	-	5	0	5	Clinical pharmacy
Ljekovito bilje	-	2	-	2	-	2	-	2	0	2	Medicinal herbs
Medicinska biohemija	3	23	3	24	1	22	1	23	1	23	Medical Biochemistry
Sanitarna hemija	-	-	-	-	-	-	-	-	0	0	Sanitary Chemistry
<b>Zdravstveni radnici sa visokom stručnom spremom</b> Health workers with university degree											
<b>Ukupno</b>	<b>71</b>	<b>253</b>	<b>69</b>	<b>249</b>	<b>58</b>	<b>250</b>	<b>61</b>	<b>257</b>	<b>68</b>	<b>276</b>	<b>Total</b>
<b>Od toga:</b>											<b>Out of which:</b>
Visoka sprema	56	222	57	227	45	220	50	224	56	250	University degree
Specijalisti	15	30	12	21	13	29	11	32	12	23	Specialists
Na specijalizaciji	-	1	-	1	-	1	-	1	0	3	On specialisation
<b>Grane specijalnosti</b>											<b>Field of specialisation</b>
Medicinsko inženjerstvo	2	7	2	1	3	3	1	4	1	2	Medical Engineering
Medicinska psihologija	3	10	3	8	3	14	2	11	2	5	Medical Psychology
Medicinska pedagogija	-	-	-	1	-	-	-	1	0	1	Medical Pedagogy
Sanitarna tehnika	-	1	-	1	-	1	-	2	0	1	Sanitary techniques
Zdravstvena stat. i infor.	1	1	-	1	-	1	1	2	0	2	Health Stat. and Informat.
Ostale	9	10	7	8	7	9	7	11	9	11	Other
Nutricionisti	-	1	-	1	-	1	-	1	0	1	Nutritionists



25-7 ZDRAVSTVENI RADNICI SA VISOKOM, VIŠOM I SREDNJOM STRUČNOM SPREMOM PREMA PROFILU-SMJERU I SPOLU  
HEALTH WORKERS WITH UNIVERSITY, HIGH AND SECONDARY EDUCATION BY TYPE-PROFESSION AND SEX

Specijalnost	Stručna sprema	2010		2011		2012		2013		2014		Professional attainment	Speciality
		Muškarci Men	Žene Women	Muškarci Men	Žene Women	Muškarci Men	Žene Women	Muškarci Men	Žene Women	Muškarci Men	Žene Women		
<b>Ukupno</b>		<b>2.529</b>	<b>10.211</b>	<b>2.500</b>	<b>10.314</b>	<b>2.638</b>	<b>10.432</b>	<b>2.715</b>	<b>10.508</b>	<b>2.907</b>	<b>10.431</b>		<b>Total</b>
Visoka		61	130	68	189	101	284	130	306	167	369		University education
Viša		356	1.125	359	1.079	353	1.081	386	1.098	396	1.061		High education
Srednja		2.112	8.956	2.073	9.046	2.184	9.067	2.199	9.104	2.344	9.001		Secondary education
<b>Medicinske sestre</b>													<b>Nurses</b>
Svega	<b>VSS</b>	21	78	18	118	49	197	56	201	62	242	Univ. educ.	All
	<b>VŠS</b>	125	716	115	690	112	684	131	710	150	670	Ap. Sec. ed.	
	<b>SSS</b>	1.475	7.310	1.462	7.353	1.520	7.435	1.587	7.468	1.742	7.380	Secondary	
opšteg	<b>VSS</b>	21	78	18	118	49	197	56	201	62	242	Univ. educ.	General
smjera <sup>1)</sup>	<b>VŠS</b>	121	697	115	679	111	673	129	699	150	658	Ap. Sec. ed.	specialisat.
	<b>SSS</b>	1.442	5.683	1.423	5.719	1.471	5.792	1.545	5.909	1.693	5.802	Secondary	
pedijatrijske	<b>VŠS</b>	-	5	-	4	-	2	-	3	0	3	Ap. Sec. ed.	Pediatrics
	<b>SSS</b>	7	429	7	433	9	425	6	431	6	458	Secondary	
akušerska	<b>VŠS</b>	-	11	-	7	-	8	2	8	0	8	Ap. Sec. ed.	Midwife
	<b>SSS</b>	2	818	2	822	5	834	2	743	3	726	Secondary	
stomatološka	<b>VŠS</b>	-	-	-	-	-	-	-	-	0	0	Ap. Sec. ed.	Dental
	<b>SSS</b>	13	357	14	361	16	361	18	358	16	360	Secondary	
ortoptičari	<b>VŠS</b>	-	2	-	-	-	-	-	-	0	0	Ap. Sec. ed.	Orthoptists
	<b>SSS</b>	-	-	-	-	-	-	-	-	0	3	Secondary	
gerijatrijske	<b>VŠS</b>	-	-	-	-	-	-	-	-	0	0	Ap. Sec. ed.	Geriatric
sestre	<b>SSS</b>	5	10	-	-	8	13	8	16	14	20	Secondary	nurses
ostale	<b>VŠS</b>	4	3	-	-	1	1	-	-	0	1	Ap. Sec. ed.	Other
	<b>SSS</b>	6	13	16	18	11	10	8	11	10	13	Secondary	
Rentgen	<b>VSS</b>	21	17	18	18	22	24	33	29	48	37	Univ. educ.	X-ray
tehničari <sup>1)</sup>	<b>VŠS</b>	133	136	137	134	142	145	141	145	134	146	Ap. Sec. ed.	technic. <sup>1)</sup>
	<b>SSS</b>	53	21	47	21	47	22	48	19	45	20	Secondary	
fizioterapeutski	<b>VSS</b>	6	13	14	22	11	20	12	26	22	33	Univ. educ.	Physiother.
tehničari <sup>1)</sup>	<b>VŠS</b>	52	105	58	96	53	107	68	106	68	112	Ap. Sec. ed.	technic. <sup>1)</sup>
	<b>SSS</b>	193	262	186	286	238	230	203	273	204	264	Secondary	
farmaceutski	<b>VŠS</b>	-	3	-	1	-	1	-	-	0	0	Ap. Sec. ed.	Pharmacol.
tehničari	<b>SSS</b>	34	307	31	333	31	331	33	319	26	317	Secondary	technicians
laboratorijski	<b>VSS</b>	4	15	5	20	4	28	11	34	14	37	Univ. educ.	Laboratory
tehničari <sup>1)</sup>	<b>VŠS</b>	19	123	20	119	19	113	18	104	16	99	Ap. Sec. ed.	technic. <sup>1)</sup>
	<b>SSS</b>	169	699	167	706	177	715	167	685	163	690	Secondary	
sanitarni	<b>VSS</b>	9	7	13	13	15	15	18	16	21	20	Univ. educ.	Sanitary
tehničari <sup>1)</sup>	<b>VŠS</b>	25	39	22	36	23	31	26	30	24	31	Ap. Sec. ed.	technic. <sup>1)</sup>
	<b>SSS</b>	105	166	103	154	99	144	89	137	85	125	Secondary	
radnoterapeut.	<b>VŠS</b>	1	1	2	1	2	-	1	-	1	1	Ap. Sec. ed.	Therapeutic
tehničari	<b>SSS</b>	-	-	-	-	-	2	-	2	0	1	Secondary	technicians
zubni	<b>VŠS</b>	-	1	1	1	1	-	-	-	1	0	Ap. Sec. ed.	Dental
tehničari	<b>SSS</b>	76	184	71	183	67	183	66	183	71	180	Secondary	technicians
ostali	<b>VŠS</b>	1	1	4	1	1	-	1	3	2	2	Ap. Sec. ed.	Other
	<b>SSS</b>	7	7	6	10	5	5	6	18	8	22	Secondary	

1) Zdravstveni radnici sa završenim Fakultetom zdravstvenih studija.

1) Health Care workers with a degree from the Faculty of Health Studies.

Izvor: Zavod za javno zdravstvo Federacije BiH - Služba za zdravstvenu statistiku i informatiku

Source: Institute for Public Health of FBiH - Department for Health Statistics and Informatics

## **26. SOCIJALNA ZAŠTITA/SKRB**

### **26-0 METODOLOŠKA OBJAŠNJENJA**

#### **Izvori i metode prikupljanja podataka**

Podaci o korisnicima, pravima, uslugama i mjerama socijalne zaštite rezultat su obrade godišnjih izvještaja centara za socijalni rad, odnosno službi socijalne zaštite.

Podaci o ustanovama za socijalnu zaštitu sa smještajem rezultat su obrade statističkih izvještaja ustanova za socijalnu zaštitu o djeci, omladini/mladeži i odraslima, a prikupljaju se svake godine.

#### **Definicije**

Centri za socijalni rad, odnosno službe za socijalnu zaštitu ustanove su koje pružaju stručnu i socijalnu pomoć u raznim oblicima osobama kojima je pomoć potrebna. Pomoć može biti materijalna (jednokratna ili pomoć za uzdržavanje), pomoć u osposobljavanju za rad i rehabilitaciju, pomoć u smještaju u razne ustanove socijalne zaštite itd. Rad centara odnosno službi odvija se timski, tj. u radu sudjeluju socijalni radnici, psiholozi, pedagozi, defektolozi, liječnici, pravnici i drugi stručni radnici.

Domovi za socijalnu zaštitu o djeci i omladini/mladeži su domovi koji pružaju smještaj, prehranu, zbrinjavanje, odgoj, zdravstvenu zaštitu, školovanje, osposobljavanje za rad, te odgovarajuće oblike stručne pomoći djeci i omladini/mladeži bez roditeljske zaštite, mentalno i tjelesno invalidnoj djeci, te djeci i omladini/mladeži društveno neprihvatljivog ponašanja.

Ustanove za socijalnu zaštitu za odrasle i stare osobe su ustanove koje pružaju organizirano stanovanje, prehranu, pomoć i njegu, zdravstvenu zaštitu, odmor i rekreaciju i druge razne aktivnosti stručnog tretmana bolesnim osobama, ovisnicima o alkoholu, te starim i nemoćnim osobama.

Korisnik socijalne pomoći je osoba kojoj je zbog određenih životnih uvjeta ili zbog posebnog duševnog ili tjelesnog stanja dodijeljen neki oblik socijalne pomoći. Korisnici socijalne pomoći utvrđuju se zakonom.

Usluge socijalne pomoći su oblici i aktivnosti koje se poduzimaju u svrhu sprečavanja, uklanjanja ili ublažavanja stanja socijalno-zaštitne potrebe, kao što su: osposobljavanje za rad i privređivanje, pomoć pri rješavanju sukoba u porodici/obitelji ili na radnom mjestu, pomoć pri rješavanju stambenog pitanja, smještaj u druge porodice/obitelji ili ustanove socijalne skrbi te različiti oblici materijalne pomoći u novcu ili naturi.

## **SOCIAL PROTECTION**

### **NOTES ON METHODOLOGY**

#### **Sources and methods of data collection**

*Data on beneficiaries, rights, services and measures of social protection are results from annual reports of centres and offices for social protection.*

*Data on social welfare institutions with accommodation facilities are annually collected through statistical forms from social welfare institutions for children, youth and adults.*

#### **Definitions**

*Social welfare centres or social offices are institutions which provide different forms of professional and welfare services to persons in need, which can be one-time financial support or alimentation, assistance in qualifying for work and rehabilitation, assistance in finding accommodation in other social welfare institutions etc. Services of these centers are provided by a professional team consisting of social workers, psychologists, pedagogues, special education teachers, physicians, lawyers and other professionals.*

*Social welfare homes for children and youth are homes which provide accommodation, food, care, upbringing, health care, schooling, training and adequate forms of professional support to children and adolescents deprived of parental care, mentally and physically handicapped children and adolescents, and children and adolescents with behavioral disturbances.*

*Social welfare institutions for adults and elderly persons are institutions which provide accommodation, food, care, help, health care, relaxation, recreation and various other professional services for the mentally disabled, alcohol addicted and old and helpless persons.*

*Social welfare beneficiary is a person that has been granted with any kind of social welfare due either to particular living conditions or to a special mental or physical situation. Social welfare beneficiaries are defined by law.*

*Social welfare services are the following forms and activities taken in order to prevent, eliminate or reduce situations when the social protection is needed: qualifying for work, aiding in solving conflicts in the family or at work, aiding in finding a place to live, accommodation into other families or social welfare institutions and other support in cash or kind.*

26-1 USTANOVE ZA SOCIJALNI RAD, ŠTIĆENICI I ZAPOSLENI  
INSTITUTIONS FOR SOCIAL WELFARE, WARDS AND EMPLOYEES

	2009	2010	2011	2012	2013	2014	
<b>Ustanove za djecu i omladinu/mladež</b> <i>Institutions for juveniles</i>							
<b>Ustanove - ukupno</b>	13	13	12	14	17	17	<b>Institutions - total</b>
Ustanove za djecu i omladinu/mladež lišenu roditeljskog staranja	6	6	5	7	8	10	<i>For children and youth destitute of parental care</i>
Ustanove za invalidnu djecu i omladinu/ mladež oštećenu u duševnom ili tjelesnom razvoju	6	6	6	6	8	6	<i>Institutions for physically and mentally disabled juveniles</i>
Ustanove za maloljetnike društveno neprihvatljivog ponašanja	1	1	1	1	1	1	<i>Institutions for juveniles with bihevioral disturbances</i>
<b>Štićenici - ukupno</b>	1.791	1.800	1.783	1.819	2.084	1.494	<b>Wards - total</b>
Ustanove za djecu i omladinu/mladež lišenu roditeljskog staranja	518	525	501	522	613	676	<i>For children and youth destitute of parental care</i>
Ustanove za invalidnu djecu i omladinu/ mladež oštećenu u duševnom ili tjelesnom razvoju	1.259	1.263	1.271	1.288	1.460	803	<i>Institutions for physically and mentally disabled juveniles</i>
Ustanove za maloljetnike društveno neprihvatljivog ponašanja	14	12	11	9	11	15	<i>Institutions for juveniles with bihevioral disturbances</i>
<b>Zaposleni - ukupno</b>	796	779	818	863	1.010	770	<b>Employees - total</b>
Ustanove za djecu i omladinu/mladež lišenu roditeljskog staranja	238	232	239	253	362	372	<i>For children and youth destitute of parental care</i>
Ustanove za invalidnu djecu i omladinu/ mladež oštećenu u duševnom ili tjelesnom razvoju	535	521	553	582	613	366	<i>Institutions for physically and mentally disabled juveniles</i>
Ustanove za maloljetnike društveno neprihvatljivog ponašanja	23	26	26	28	35	32	<i>Institutions for juveniles with bihevioral disturbances</i>
<b>Ustanove za odrasle</b> <i>Institutions for adults</i>							
Ustanove za odrasle i starije osobe	19	19	19	26	31	35	<i>Institutions for adults and elderly persons</i>
Štićenici	1.934	1.947	1.948	2.222	2.543	2.302	<i>Wards</i>
Zaposleni	625	627	628	663	838	754	<i>Employees</i>
<b>Ustanove za profesionalnu rehabilitaciju</b> <i>Institutions for professional rehabilitation</i>							
Ustanove	7	7	7	7	7	7	<i>Institutions</i>
Štićenici	89	78	108	108	115	111	<i>Wards</i>
Zaposleni	131	126	130	132	153	149	<i>Employees</i>

**SOCIJALNA ZAŠTITA/SKRB**  
SOCIAL PROTECTION

**26-2 ŠTIĆENICI U USTANOVAMA ZA SOCIJALNI RAD**  
WARDS IN SOCIAL WELFARE INSTITUTIONS

		Ukupno <i>Total</i>	Ustanove za djecu i omladinu/mladež <i>Institutions for juveniles</i>				Ustanove za odrasle <i>Institutions for adults</i>	Ustanove za profesionalnu rehabilitaciju <i>Institutions for professional rehabilitation</i>
			ukupno <i>Total</i>	lišenu roditeljskog staranja <i>destitute of parental care</i>	oštećenu u duševnom i tjelesnom razvoju <i>who are physically and mentally disabled</i>	društveno neprihvatljivog ponašanja <i>experiencing bihevioral disturbances</i>		
2009	ukupno <i>Total</i>	3.814	1.791	518	1.259	14	1.934	89
	žene <i>Women</i>	1.911	771	236	535	-	1.104	36
2010	ukupno <i>Total</i>	3.825	1.800	525	1.263	12	1.947	78
	žene <i>Women</i>	1.937	732	214	518	-	1.168	37
2011	ukupno <i>Total</i>	3.839	1.783	501	1.271	11	1.948	108
	žene <i>Women</i>	1.945	748	237	511	-	1.156	41
2012	ukupno <i>Total</i>	4.149	1.819	522	1.288	9	2.222	108
	žene <i>Women</i>	2.137	768	250	518	-	1.327	42
2013	ukupno <i>Total</i>	4.742	2.084	613	1.460	11	2.543	115
	žene <i>Women</i>	2.432	866	288	578	-	1.517	49
2014	ukupno <i>Total</i>	3.907	1.494	676	803	15	2.302	111
	žene <i>Women</i>	2.048	630	321	309	-	1.379	39

**26-3 ZAPOSLENI U USTANOVAMA ZA SOCIJALNI RAD**  
PERSONNEL EMPLOYED IN SOCIAL WELFARE INSTITUTIONS

	Ukupno <i>Total</i>	Žene <i>Women</i>	Vaspitači/ odgojitelji <i>Educators</i>	Zdravstveno osoblje <i>Health care personnel</i>	Socijalni radnici <i>Social workers</i>	Ostalo stručno osoblje <i>Other professionally trained personnel</i>	Admini- strativno osoblje <i>Administrative personnel</i>	Ostali <i>Other</i>
2009	1.552	1.071	170	312	14	241	134	681
2010	1.552	1.076	187	323	18	213	152	659
2011	1.576	1.105	208	351	22	217	146	632
2012	1.660	1.166	291	354	23	223	159	610
2013	2.001	1.452	325	449	21	216	212	778
2014	1.673	1.268	187	412	12	259	174	629
<b>Ustanove za djecu i omladinu/mladež</b> <i>Institutions for juveniles</i>	770	603	187	83	11	100	68	321
<b>Ustanove za odrasle</b> <i>Institutions for adults</i>	754	599	-	318	-	84	79	273
<b>Ustanove za profesionalnu rehabilitaciju</b> <i>Institutions for professional rehabilitation</i>	149	66	-	11	1	75	27	35

## 27. PRAVOSUĐE

### 27-0 METODOLOŠKA OBJAŠNJENJA

#### Izvori i metode prikupljanja podataka

Podaci o učiniteljima kaznenih djela, učiniteljima privrednih prijestupa i privrednih/gospodarskih sporova rezultat su redovnih statističkih istraživanja iz oblasti pravosuđa. Podaci o sudovima i sudijama, tužiteljstvima, tužiteljima, advokatima i advokatskim pripravnicima dobijeni su od Visokog sudskog i tužilačkog vijeća, Ustavnog suda FBiH i Advokatske komore FBiH.

Obuhvatnost podataka je potpuna, jer se statističkim istraživanjima obuhvataju svi punoljetni i maloljetni učinitelji kaznenih djela, učinitelji privrednih sporova uključujući kaznena djela učinjena od nepoznatih učinitelja protiv kojih je podnijeta prijava nadležnom tužilaštvu/tužiteljstvu.

#### Definicije

Punoljetni učinitelji kaznenih djela su osobe koje su u vrijeme učinjenja kaznenog djela imale navršених 18 godina života, protiv kojih je postupak po kaznenoj prijavi i prethodni postupak završen i optužene osobe protiv kojih je kazneno postupak pravomoćno završen.

Optužena punoljetna osoba je osoba protiv koje je sudu podnesena optužnica, optužni prijedlog ili privatna tužba, protiv koje je kazneno postupak pravomoćno završen odlukom kojom se obustavlja kazneno postupak, donosi oslobađajuća ili odbijajuća presuda, određuje se prisilni smještaj za neuračunljivu osobu ili se počinitelj proglašava krivim.

Osuđena osoba jeste punoljetna osoba proglašena krivom prema kojoj su izrečene sankcije: zatvor, novčana kazna, mjere sigurnosti, sudska opomena i osoba proglašena krivom bez izricanja kazne.

Maloljetni učinitelji kaznenih djela su osobe koje su u vrijeme učinjenja djela imale navršених 14 a nisu navršile 18 godina života, prema kojima postupak po kaznenoj prijavi nije pokrenut (prijava odbačena) pripremni postupak obustavljen ili je podnesen prijedlog za izricanje sankcija. Kazneno postupak pred vijećem pravomoćno je završen odlukom kojom se postupak pred vijećem obustavlja ili se izriču sankcije.

## ADMINISTRATION OF JUSTICE

### NOTES ON METHODOLOGY

#### Sources and methods of data collection

Data on perpetrators of criminal offences and economic crime/management dispute are the result of statistical research from the administration of justice. Data on number of courts, judges, prosecutors' offices, prosecutors' lawyers are obtained from the High Judicial and Prosecutorial Council of FBiH, Constitutional Court FBiH and Bar Association of FBiH.

Gathered data are full as the statistical research includes adults and juveniles who committed crimes, perpetrators of economic offences and economic disputes including crime done by unknown perpetrators against whom criminal charges have been brought to the authorised prosecutor's office.

#### Definitions

Adult perpetrators of criminal offences are persons who were 18 at the time of committing an offence and against whom proceedings based on criminal charge and committal proceedings have been concluded.

Accused person is an adult person against whom a proposed indictment or private suit is filed. It also refers to a person against whom legal proceedings have been concluded with a valid court decision. The decision may depend on the following facts: the proceedings are terminated or charges dropped, prosecutor dropped the charges before the main trial, the charges were rejected, or a mentally incompetent person is assigned to coercive accommodation or a perpetrator is found guilty.

Convicted person is an adult person found guilty, against whom penal measures have been imposed. Those measures may be: imprisonment, fine, security measures and judicial admonishment. The definition also includes persons who are convicted, but no penal sentence has been imposed.

Juvenile perpetrators of criminal offences are persons who turned the age of 14 but not yet 18 at the time of committing the criminal offence and against whom legal proceedings have not been initiated (crime report rejected), interlocutory proceedings have been terminated or a proposal for criminal penalty or other measure has been filed. Legal proceedings through a senate have been validly concluded by issuing a decision on termination of the procedures or pronouncing of criminal penalty or other measures.

**PRAVOSUĐE**  
*ADMINISTRATION OF JUSTICE*

Optužena maloljetna osoba je osoba prema kojoj je krivični/kazneni postupak pred vijećem pravomoćno završen odlukom, kojom je obustavljen postupak pred vijećem ili je izrečena sankcija (maloljetnički zatvor ili odgojne mjere).

*Accused person is a juvenile person towards whom the legal proceedings through a senate have been concluded with a valid court decision, by which the legal proceedings have terminated through a council or a penal measures that have been imposed (juvenile prison or educational measures).*

Pravila u postupku u privrednim/gospodarskim sporovima primjenjuju se u sporovima koji proizilaze iz međusobnih privrednih odnosa vlasnika radnji i drugih pojedinaca, koji u obliku registriranog zanimanja obavljaju neku privrednu djelatnost.

*Rules on proceedings in economic contest were used in contests in which the outcome of their economic relations with others who are performing economic activity in their professional area.*

27-1 SUDOVI I TUŽITELJSTVA, ADVOKATI/ODVJETNICI I ADVOKATSKI/ODVJETNIČKI PRIPRAVNICI  
COURTS AND PROSECUTOR'S OFFICES, LAWYERS AND LAW TRAINEES

	2010	2011	2012	2013	2014	
Ukupno	40	40	43	43	44	Total
Vrhovni sud FBiH	1	1	1	1	1	Supreme Court of FBiH
Ustavni sud FBiH	1	1	1	1	1	Constitutional Court of FBiH
Kantonalni sudovi	10	10	10	10	10	Cantonal courts
Općinski sudovi	28	28	31	31	32	Municipal courts
<b>Sudije</b> Number of judges						
Ukupno	552	566	576	577	589	Total
žene	367	380	383	387	392	women
<b>Sudije porotnici</b> Number of jurors						
Ukupno	-	-	-	42 <sup>1)</sup>	-	Total
žene	-	-	-	-	-	women
<b>Tužiteljstva</b> Number of prosecutors offices						
Ukupno	11	11	11	11	11	Total
Federalno tužiteljstvo	1	1	1	1	1	Federal prosecutors' offices
Kantonalna tužiteljstva	10	10	10	10	10	Cantonal prosecutors' offices
Općinska tužiteljstva	-	-	-	-	-	Municipal prosecutors' offices
<b>Tužitelji</b> Number of prosecutors						
Ukupno	177	190	182	185	202	Total
žene	83	87	91	89	95	women
Zamjenici tužitelja	16	15	15	14	9	Deputy prosecutors
žene	6	7	6	7	8	women
<b>Advokati/Odvjetnici i advokatski pripravnici/odvjetnički vježbenici</b> Lawyers and law trainees						
Advokati/Odvjetnici - Ukupno	872	885	911	928	985	Lawyers - Total
žene	232	238	245	257	276	Women
Advokatski pripravnici	228	301	327	367	371	Law trainees - Total
Odvjetnički vježbenici - ukupno						
žene	126	169	188	214	223	Women

<sup>1)</sup>Broj sudija porotnika koje je imenovalo Visoko sudsko i tužilačko vijeće u 2013. godini u FBiH.  
Number of lay judges appointed by the High Judicial and Prosecutorial Council in 2013 in FBiH.

**PRAVOSUDE**

ADMINISTRATION OF JUSTICE

**27-2 PRIJAVLJENI PUNOLJETNI UČINITELJI KAZNENIH DIJELA PREMA GRUPAMA KAZNENIH DIJELA**  
*REPORTED ADULT CRIMINALS WHO COMMITTED CRIMINAL OFFENCES ACCORDING TO GROUPS OF CRIMINAL OFFENSES*

Učinitelji kaznenih djela protiv:	2010	2011	2012	2013	2014	Number of offenders against
<b>Ukupno</b>	<b>14.638</b>	<b>14.047</b>	<b>15.088</b>	<b>14.220</b>	<b>12.385</b>	<b>Total</b>
Života i tijela	1.223	1.109	1.078	1.017	857	Life and body
Slobode i prava čovjeka i građanina	660	484	645	598	493	Freedom and rights of man and citizen
Radnih odnosa	15	21	15	15	21	Working relations
Časti i ugleda	-	-	-	-	-	Honor and reputation
Spolne slobode i morala	100	128	85	102	76	Sexual dignity and morality
Braka, porodice/obitelji i mladeži	790	761	863	874	854	Marriage, family, and youth
Zdravlja ljudi	784	700	884	793	682	Public health
Privrede/gospodarstva, poslovanja i sigurnosti platnog prometa	246	234	207	240	215	Economy
Imovine	5.639	5.922	6.002	5.495	3.883	Of property
Okoliša, poljoprivrede i prirodnih dobara	1.259	1.343	1.505	1.541	1.746	Agriculture and nature property
Opće sigurnosti ljudi i imovine	292	248	275	228	188	Public safety of persons and property
Sigurnost javnog prometa	719	615	631	465	388	Safety of transportation
Pravosuđa	221	222	183	193	184	Administration of justice
Javnog reda i pravnog prometa	1.942	1.724	1.918	1.745	1.779	Public order and legal transactions
Podmičivanje, službene i druge odgovorne funkcije	390	354	543	604	812	Official or responsible obligation
Ostala kaznena djela	117	79	159	211	102	Other criminal offences
Oružanih snaga Federacije BiH	12	6	2	2	6	Armed forces of FBiH
Čovječnosti i međunarodnog prava	92	43	30	27	60	Humanity and international law
Ustavnog poretka FBiH	8	11	31	19	5	Constitutional system of FBiH
Iz oblasti poreza	54	17	26	44	26	Tax
Sistem elektronske obrade podataka	74	25	6	5	8	Electronic data processing system
Terorizam	1	1	-	2	-	Terrorism

**27-3 PRIJAVLJENI PUNOLJETNI UČINITELJI KAZNENIH DIJELA PREMA VRSTI ODLUKE**  
*REPORTED ADULT CRIMINALS WHO COMMITTED CRIMINAL OFFENCES ACCORDING TO THE TYPE OF DECISION*

Vrsta odluke	2010	2011	2012	2013	2014	Type of decision
<b>Ukupno</b>	<b>14.638</b>	<b>14.047</b>	<b>15.088</b>	<b>14.220</b>	<b>12.385</b>	<b>Total</b>
Odbačena prijava	1.920	1.610	2.697	2.616	2.058	Indictment rejected
Obustavljena istraga	1.633	1.217	1.234	1.328	1.643	
Podnijeta optužnica	10.435	10.308	11.103	10.202	8.613	Filed indictment
-neposredno	57	38	68	48	42	immediate
-poslije sprovedene istrage	10.378	10.270	11.035	10.154	8.571	following investigation
Nepoznato	650	912	53	63	61	Unknown
Ustupanje drugom tužilaštvu	-	-	1	11	10	Transfer to another prosecution



27-4 OPTUŽENE I OSUĐENE PUNOLJETNE OSOBE ZA KAZNENA DJELA PO GRUPAMA KAZNENIH DJELA  
ACCUSED AND CONVICTED ADULTS ACCORDING TO CRIMINAL OFFENCES

Kaznena djela protiv:	2010	2011	2012	2013	2014	Type of crime against
<b>Ukupno</b>	<b>8.612</b>	<b>9.632</b>	<b>9.441</b>	<b>10.635</b>	<b>9.734</b>	<b>Total</b>
Života i tijela	917	948	861	846	755	Life and body
Slobode i prava čovjeka i građanina	260	297	248	309	264	Freedom and rights of man and citizen
Radnih odnosa	4	3	1	5	6	Working relations
Spolne slobode i morala	59	59	62	54	59	Sexual dignity and morality
Braka, porodice/obitelji i mladeži	448	434	468	499	501	Marriage, family and youth
Zdravlja ljudi	734	634	689	807	745	Public health
Privrede/gospodarstva, poslovanja i sigurnosti platnog prometa	102	113	106	120	59	Economy, management and security of payment transactions
Imovine	2.940	3.681	3.615	4.249	3.939	Of property
Okoliša, poljoprivrede i prirodnih dobara	767	843	811	1.038	1.011	Agriculture and nature property
Opće sigurnosti ljudi i imovine	167	223	193	184	147	Public safety of persons and property
Sigurnost javnog prometa	681	631	595	560	499	Safety of transportation
Pravosuđa	96	89	104	96	73	Administration of justice
Javnog reda i pravnog prometa	1.223	1.393	1.361	1.489	1.389	Public order and legal transactions
Podmićivanje, službene i druge odgovorne funkcije	79	81	95	106	104	Official or responsible obligation
Ostala kaznena djela	97	129	169	244	161	Other criminal offences
Oružanih snaga Federacije BiH	-	1	-	-	1	Armed forces of FBiH
Čovječnosti i međunarodnog prava	3	7	3	7	5	Humanity and international law
Ustavnog poretke FBiH	1	3	1	3	3	Constitutional system of FBiH
Iz oblasti poreza	22	42	35	9	12	Tax
Sistem elektronske obrade podataka	10	20	22	5	-	Electronic data processing system
Terorizam	2	1	2	-	1	Terrorism
Carina	-	-	-	5	-	Customs
<b>Vrsta odluke</b>						
<i>Type of decision</i>						
<b>Ukupno</b>	<b>8.612</b>	<b>9.632</b>	<b>9.441</b>	<b>10.635</b>	<b>9.734</b>	<b>Total</b>
Proglašene krivim	7.880	8.772	8.488	9.504	8.741	Convicted persons
Sporazum o priznanju krivice	-	-	192	213	213	Plea agreement
Prekid postupka	-	-	6	8	4	Termination of proceedings
Odbačenih privatnih tužbi	5	5	4	-	2	Private suit rejected
Obustavljen postupak	266	274	177	143	102	Investigation terminated
Oslobođene od optužbe	264	361	353	482	419	Charges dropped
Optužba odbijena	185	209	210	278	243	Charges rejected
Mjere sigurnosti	12	11	11	7	10	Security measures
Ustupljen predmet	-	-	-	-	-	Renounced subject

**PRAVOSUĐE**

ADMINISTRATION OF JUSTICE

**27-5 PUNOLJETNE OSOBE OSUĐENE ZA KAZNENA DJELA PREMA IZREČENIM SANKCIJAMA**  
 CONVICTED ADULT PERPETRATORS BY SENTENCES PASSED

	2010	2011	2012	2013	2014	
<b>Glavne kazne</b>	<b>7.405</b>	<b>8.560</b>	<b>8.542</b>	<b>9.612</b>	<b>8.857</b>	<b>Main penalties</b>
Zatvor	6.550	7.823	7.860	8.966	8.254	Prison
20 do 45 godina	3	5	7	2	4	20-45 years
20 godina	10	14	16	9	13	20 years
15 godina	4	1	6	4	2	15 years
10-15 godina	7	17	12	9	9	10-15 years
5-10 godina	17	33	19	19	6	5-10 years
3-5 godina	29	32	30	47	23	3-5 years
2-3 godine	51	76	77	65	64	2-3 years
1-2 godine	248	346	358	357	323	1-2 years
6-12 mjeseci	1.605	1.952	1.857	2.393	1.968	6-12 months
3-6 mjeseci	2.159	2.482	2.547	2.743	2.597	3-6 months
2-3 mjeseca	1.467	1.781	1.779	2.001	1.899	2-3 months
1-2 mjeseca	530	733	743	819	813	1-2 months
do 30 dana	420	351	409	498	533	under 30 days
Novčana kazna	855	737	682	646	603	Fines
preko 1000 KM	118	100	133	125	109	Over 1000 BAM
od 500,1 do 1000 KM	188	224	247	261	224	from 500.1 to 1000 BAM
od 250,1 do 500 KM	415	353	256	242	257	from 250.1 to 500 BAM
od 100,1 do 250 KM	134	58	42	17	13	from 100.1 to 250 BAM
od 50,1 do 100 KM	-	2	4	-	-	from 50.1 to 100 BAM
do 50 KM	-	-	-	1	-	Under 50 BAM
Proglašeni krivim, a oslobođeni kazne	2	8	2	1	-	Convicted but no penal sentence
Sudska opomena	42	39	52	54	27	Court reprimand
Vaspitno/ odgojne mjere	432	165	82	33	42	Correctional measures
<b>Sporedne kazne</b>	<b>463</b>	<b>410</b>	<b>397</b>	<b>450</b>	<b>446</b>	<b>Secondary penalties</b>
Konfiskacija imovine	418	381	339	404	403	Confiscation of property
Novčana kazna	45	29	58	46	43	Fines
<b>Mjere sigurnosti</b>	<b>1.019</b>	<b>1.260</b>	<b>1.133</b>	<b>1.398</b>	<b>1.147</b>	<b>Security measures</b>
Od ukupno izrečenih kazni uslovno/uvjetno	5.918	6.367	6.315	6.928	6.366	Penalties suspended
<b>Ranija osuda</b>	<b>2.090</b>	<b>2.770</b>	<b>2.774</b>	<b>3.386</b>	<b>3.215</b>	<b>Previous convictions</b>
za istovrsna djela	1.316	1.765	1.680	2.034	1.813	for similar offences
za druga djela	528	732	773	931	893	for other offences
za istovrsna i druga djela	246	273	321	421	509	for similar and other offences
<b>Alternativne sankcije</b>	<b>...</b>	<b>...</b>	<b>2</b>	<b>17</b>	<b>28</b>	<b>Alternative sanctions</b>
Rad za opće dobro	...	...	2	17	27	Community service
Zatvor sa elektronskim nadzorom	...	...	...	-	1	Electronic monitoring

27-6 MALOLJETNI UČINITELJI KAZNENIH DJELA PREMA GRUPAMA KAZNENIH DJELA I VRSTI ODLUKE  
JUVENILES WHO HAVE COMMITTED CRIMINAL OFFENCES BY TYPE OF CRIMINAL OFFENCES AND KIND OF DECISION

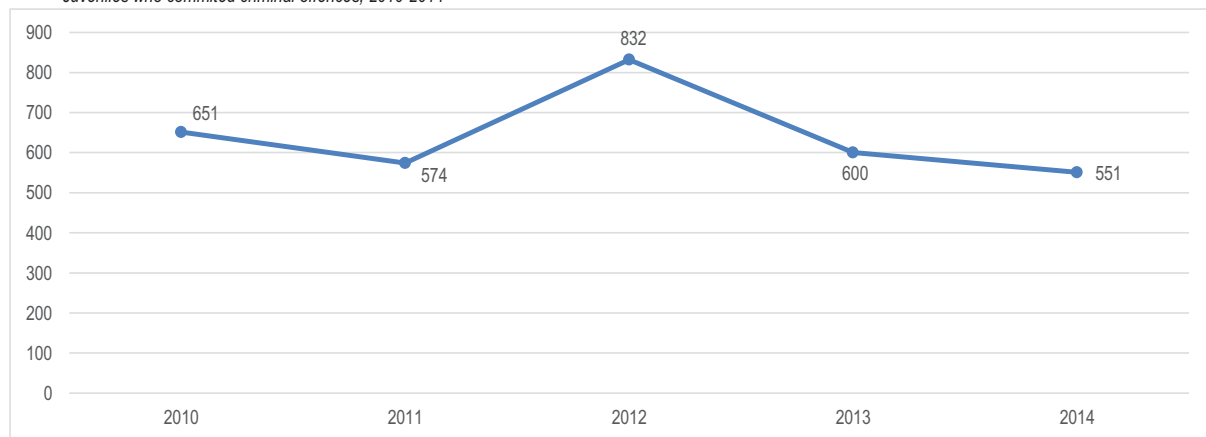
Učinitelji kaznenih djela protiv	2010	2011	2012	2013	2014	Type of crime against
<b>Maloljetni učinitelji kaznenih djela prema grupama kaznenih djela</b> <i>Juveniles who have committed criminal offences by types of criminal offences</i>						
<b>Ukupno</b>	<b>651</b>	<b>574</b>	<b>832</b>	<b>600</b>	<b>551</b>	<b>Total</b>
Života i tijela	67	36	45	52	56	Life and body
Slobode i prava čovjeka i građanina	26	31	18	13	1	Freedom and rights of man and citizen
Radnih odnosa	-	-	-	-	-	Working relations
Spolne slobode i morala	4	10	10	6	9	Sexual dignity and reputation
Braka, porodice/obitelji i mladeži	4	3	7	6	12	Marriage, family and youth
Zdravlja ljudi	16	12	25	17	19	Public health
Privrede/gospodarstva, poslovanja i sigurnosti platnog prometa	7	2	1	4	-	Economy, management and security of payment transactions
Imovine	415	392	583	402	326	Of property
Okoliša, poljoprivrede i prirodnih dobara	14	18	41	31	62	Agriculture and nature property
Opće sigurnosti ljudi i imovine	8	7	18	7	5	Public safety of persons and property
Sigurnosti javnog prometa	7	8	6	5	5	Safety of public transportation
Pravosuđa	10	18	10	10	16	Administration of justice
Javnog reda i pravnog prometa	46	32	51	45	37	Public order and legal transactions
Podmićivanje i službene i druge odgovorne funkcije	-	-	-	-	-	Official or responsible obligation
Ostala kaznena djela	5	2	5	1	2	Other criminal offences
Oružanih snaga Federacije BiH	-	-	-	-	-	Armed forces of FBiH
Ustavnog poretka Federacije BiH	-	-	-	-	-	Constitutional system of FBiH
Sistem elektronske obrade podataka	22	3	12	1	1	Electronic data processing system

**Vrste odluke**  
*Type of decision*

<b>Ukupno</b>	<b>651</b>	<b>574</b>	<b>832</b>	<b>600</b>	<b>551</b>	<b>Total</b>
Odbačena prijava	178	130	294	191	206	Indictment rejected
Pripremni postupak obustavljen	193	128	180	138	112	Preliminary proceedings halted
Podnijet prijedlog za izricanje kazne	280	316	358	271	233	Penalties prescribed

27-6.1 Maloljetni učinitelji kaznenih djela, 2010-2014

*Juveniles who committed criminal offences, 2010-2014*



**PRAVOSUĐE**

ADMINISTRATION OF JUSTICE

**27-7 OPTUŽENE I OSUĐENE MALOLJETNE OSOBE ZA KAZNENA DJELA PO GRUPAMA KAZNENIH DJELA I VRSTI ODLUKE**

ACCUSED AND CONVICTED JUVENILES BY TYPE OF CRIMINAL OFFENCES AND KIND OF DECISION

Kaznena djela protiv:	2010	2011	2012	2013	2014	Type of crime against
-----------------------	------	------	------	------	------	-----------------------

**Optužene i osuđene maloljetne osobe za kaznena djela po vrstama kaznenih djela**

Accused and sentenced juveniles by type of criminal offences

	2010	2011	2012	2013	2014	Total
<b>Ukupno</b>	<b>547</b>	<b>595</b>	<b>655</b>	<b>624</b>	<b>541</b>	<b>Total</b>
Života i tijela	59	50	52	52	61	Life and body
Slobode i prava čovjeka i građanina	-	12	17	10	8	Freedom and rights of man and citizen
Spolne slobode i morala	4	7	7	15	5	Sexual dignity and reputation
Braka, porodice/obitelji i mladeži	-	4	3	5	12	Marriage, family and youth
Zdravlja ljudi	12	9	16	29	26	Public health
Privrede/gospodarstva, poslovanja i sigurnosti platnog prometa	6	1	6	1	2	Economy, management and security of payment transactions
Imovine	392	405	461	427	324	Property
Okoliša, poljoprivrede i prirodnih dobara	9	9	6	13	11	Agriculture and nature property
Opće sigurnosti ljudi i imovine	4	14	8	5	5	Public safety of persons & property
Sigurnosti javnog prometa	6	5	7	3	5	Safety of public transportation
Pravosuđa	15	25	24	7	12	Administration of justice
Javnog reda i pravnog prometa	39	47	46	53	59	Public order & legal transaction
Podmičivanje i službene i druge odgovorne funkcije	-	-	-	-	-	Official or responsible obligation
Ostala kaznena djela	-	5	2	3	7	Other criminal offences
Ustavnog poretka Federacije BiH	-	2	-	-	-	Constitutional system of FBiH
Sistem elektronske obrade podataka	1	-	-	1	4	Electronic data processing system

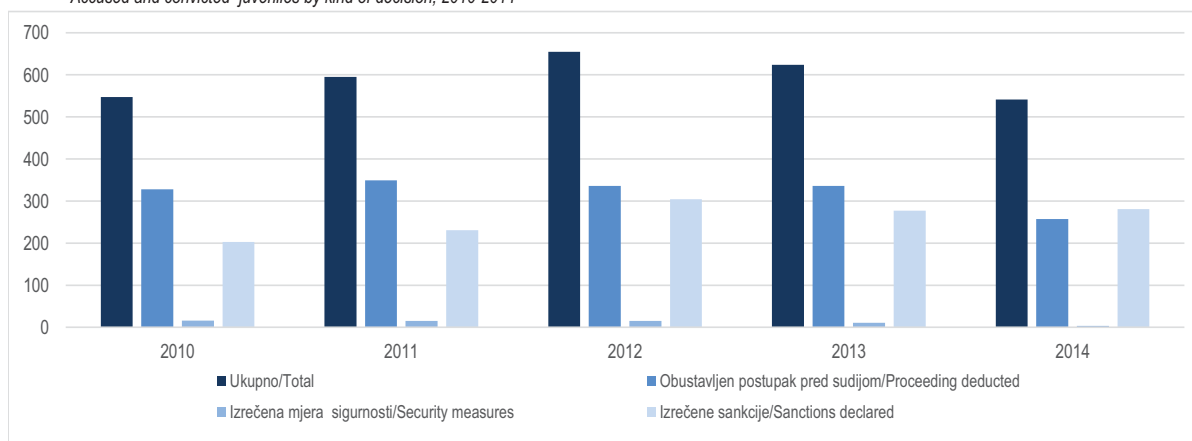
**Optužene i osuđene maloljetne osobe za kaznena djela prema vrsti odluke**

Accused and convicted juveniles by type of decision

	2010	2011	2012	2013	2014	Total
<b>Ukupno</b>	<b>547</b>	<b>595</b>	<b>655</b>	<b>624</b>	<b>541</b>	<b>Total</b>
Obustavljen postupak pred sudijom	328	349	336	336	257	Proceeding deducted
Izrečena mjera sigurnosti	16	15	15	11	3	Security measures
Izrečene sankcije	203	231	304	277	281	Sanctions declared

**27-7.1 Optužene i osuđene maloljetne osobe za kaznena djela prema vrsti odluke, 2010-2014**

Accused and convicted juveniles by kind of decision, 2010-2014



27 - 8 OSUĐENE MALOLJETNE OSOBE PREMA KAZNENIM SANKCIJAMA  
CONVICTED JUVENILES BY PRONOUNCED SANCTION

	2010	2011	2012	2013	2014	
<b>Ukupno osuđeni</b>	<b>188</b>	<b>217</b>	<b>286</b>	<b>258</b>	<b>260</b>	<b>Convicted - Total</b>
<b>Mlađi maloljetnici - svega</b>	80	84	101	86	70	<b>Younger juveniles - all</b>
izrečene sankcije:						<i>Pronounced sanctions:</i>
Sudski ukor	-	-	-	-	-	<i>Judicial reprimand</i>
Upućivanje u disciplinski centar za maloljetnike	4	10	22	27	23	<i>Assignment to disciplinary centre for juveniles</i>
Pojačan nadzor roditelja ili staratelja/skrbnika	53	57	60	44	32	<i>Increased parental supervision guardians</i>
Pojačan nadzor u drugoj obitelji	-	-	-	1	-	<i>Increased supervision in other family</i>
Pojačan nadzor od strane organa starateljstva/skrbnništva	22	10	16	12	15	<i>Increased supervision of a foster institution</i>
Upućivanje u odgojnu ustanovu	-	6	1	-	-	<i>Assignment to correctional institution</i>
Upućivanje u odgojno-popravni dom	1	1	1	2	-	<i>Assignment to education reformatory</i>
Rad za opće dobro	-	-	1	-	-	<i>Community service</i>
<b>Stariji maloljetnici - svega</b>	108	133	185	172	190	<b>Older juveniles - all</b>
izrečene sankcije:						<i>Pronounced sanctions:</i>
Maloljetnički zatvor	4	1	3	3	1	<i>Juvenile prison</i>
1 do 2 godine	1	-	2	3	1	<i>1-2 years</i>
2-3 godine	2	-	1	-	-	<i>2-3 years</i>
3-5 godina	1	-	-	-	-	<i>3-5 years</i>
5-8 godina	-	1	-	-	-	<i>5-8 years</i>
8-10 godina	-	-	-	-	-	<i>8-10 years</i>
Odgojne mjere	104	132	182	169	189	<i>Correctional measures</i>
Sudski ukor	-	-	-	-	-	<i>Judicial reprimand</i>
Upućivanje u disciplinski centar za maloljetnike	3	22	46	53	58	<i>Assignment to a disciplinary centre</i>
Pojačan nadzor roditelja ili staratelja/skrbnika	72	73	87	66	85	<i>Increased supervision of parents and guardians</i>
Pojačan nadzor u drugoj obitelji	-	1	-	1	1	<i>Increased supervision in other family</i>
Pojačan nadzor od strane organa starateljstva/skrbnništva	23	30	48	44	38	<i>Increased supervision of a foster institution</i>
Upućivanje u odgojnu ustanovu	2	3	-	3	5	<i>Assignment to correctional institution</i>
Upućivanje u ustanovu za defektne maloljetnike	-	-	-	-	-	<i>Assignment to a special correctional institution</i>
Upućivanje u odgojno-popravni dom	4	3	1	2	1	<i>Assignment to rehabilitation centre</i>
Rad za opće dobro	-	-	-	-	1	<i>Community service</i>

**PRAVOSUĐE**

ADMINISTRATION OF JUSTICE

**27-9 RIJEŠENI PRIVREDNI/GOSPODARSKI SPOROVI**  
SETTLED ECONOMIC DISPUTES

	2010	2011	2012	2013	2014	
<b>Prema sektoru tužioca</b>						
<i>By prosecutors sector</i>						
<b>Ukupno</b>	<b>5.100</b>	<b>3.810</b>	<b>1.734</b>	<b>893</b>	<b>1.107</b>	<b>Total</b>
Poljoprivreda, šumarstvo i ribolov	792	701	256	75	45	Agriculture, forestry and fishing
Vađenje rude i kamena	313	240	175	129	14	Extraction of ore and stone
Prerađivačka industrija	173	104	72	77	62	Manufacturing
Proizvodnja i snadbijevanje električnom energijom, plinom, parom i klimatizacija	323	293	175	13	45	Production of electricity supply electricity, gas, steam and air conditioning
Snadbijevanje vodom, uklanjanje otpadnih voda, upravljanje otpadom te djelatnosti sanacije okoliša	-	-	-	-	27	The water supply, sewerage, waste management and remediation activities
Građevinarstvo	85	31	3	15	37	Construction
Trgovina veliko i malo	468	523	172	157	244	Trade
Prijevoz i skladištenje	378	412	198	51	43	Transport and storage
Hotelijerstvo i ugostiteljstvo	7	7	2	1	14	Catering trade
Informacije i komunikacije	-	-	-	-	20	Information and communication
Finansijske djelatnosti i djelatnost osiguranja	128	119	63	28	25	Financial and insurance activities
Poslovanje nekretninama	1.571	968	529	230	13	Real estate
Stručne, naučne i tehničke djelatnosti	-	-	-	-	3	Professional, scientific and technical activities
Administrativne i pomoćne uslužne djelatnosti	-	-	-	-	-	Administrative and support service activities
Javna uprava i odbrana; obavezno soc. osiguranje	40	25	24	21	137	Public administration, defence, compulsory soc. sec.
Obrazovanje	2	1	-	-	67	Education
Djelatnost zdravstvene i socijalne zaštite	13	5	6	8	8	Activity Health and Social Welfare
Umjetnost, zabava i rekreacija	-	-	-	-	7	Arts, entertainment and recreation
Ostale uslužne djelatnosti	627	378	53	86	281	Other social and personal service
Djelatnost domaćinstva kao poslodavca	109	3	6	1	12	Activities of households as employers
Djelatnost vanteritorijalnih organizacija i organa	71	-	-	1	3	Exteritorial organisations
<b>Prema sektoru tuženog</b>						
<i>By the sector of the accused</i>						
<b>Ukupno</b>	<b>5.100</b>	<b>3.810</b>	<b>1.734</b>	<b>893</b>	<b>1.107</b>	<b>Total</b>
Poljoprivreda, šumarstvo i ribolov	785	698	269	69	20	Agriculture, forestry and fishing
Vađenje rude i kamena	385	320	221	166	35	Extraction of ore and stone
Prerađivačka industrija	40	38	26	66	78	Manufacturing
Proizvodnja i snadbijevanje električnom energijom, plinom, parom i klimatizacija	6	2	1	-	19	Production of electricity supply electricity, gas, steam and air conditioning
Snadbijevanje vodom, uklanjanje otpadnih voda, upravljanje otpadom te djelatnosti sanacije okoliša	-	-	-	-	11	The water supply, sewerage, waste management and remediation activities
Građevinarstvo	98	38	8	23	54	Construction
Trgovina veliko i malo	889	625	209	192	271	Trade
Prijevoz i skladištenje	34	17	5	18	29	Transport and storage
Hotelijerstvo i ugostiteljstvo	32	65	5	11	21	Catering trade
Informacije i komunikacije	-	-	-	-	4	Information and communication
Finansijske djelatnosti i djelatnost osiguranja	61	41	20	11	12	Financial and insurance activities
Poslovanje nekretninama	1.954	1.526	905	254	6	Real estate
Stručne, naučne i tehničke djelatnosti	-	-	-	-	2	Professional, scientific and technical activities
Administrativne i pomoćne uslužne djelatnosti	-	-	-	-	75	Administrative and support service activities
Javna uprava i odbrana; obavezno soc. osiguranje	75	36	25	30	131	Public administration, defence, compulsory soc. sec.
Obrazovanje	4	-	2	-	5	Education
Djelatnost zdravstvene i socijalne zaštite	7	3	2	4	9	Activity Health and Social Welfare
Umjetnost, zabava i rekreacija	-	-	-	-	6	Arts, entertainment and recreation
Ostale uslužne djelatnosti	516	361	34	49	300	Other social and personal service
Djelatnost domaćinstva kao poslodavca	100	32	2	-	16	Activity households as employers
Djelatnost vanteritorijalnih organizacija i organa	114	7	-	-	2	Exteritorial organisations
Individualni sektor	-	1	-	-	1	Individual sector

27-10 RIJEŠENI PRIVREDNI/ GOSPODARSKI SPOROVI PREMA VRSTI SPORA  
ECONOMIC DISPUTES SETTLED ACCORDING TO TYPE OF DISPUTE

	2010	2011	2012	2013	2014	
<b>Ukupno</b>	<b>5.100</b>	<b>3.810</b>	<b>1.734</b>	<b>893</b>	<b>1.107</b>	<b>Total</b>
Promet robom	3.018	2.492	1.256	523	498	Turnover
Prijevozne usluge	164	276	159	167	95	Traffic services
Osiguranje	145	150	56	15	35	Insurance
Organiziranje privrednih/ gospodarskih društava	20	17	5	2	5	Economic companies, managing societies
Bankarski poslovi	35	16	10	3	7	Banking
Građevinarsko i zanatske usluge	587	323	128	84	103	Construction and craft services
Autorsko pravo i zaštita industrijske svojine	-	27	-	-	3	Copyright, industrial property protection
Naknada van ugovorne štete	4	6	1	5	18	Indemnity outcontract
Socijalno osiguranje	6	9	3	1	5	Social insurance
Ostali sporovi	1.121	494	116	93	338	Other





**PREGLED PO KANTONIMA**  
*REVIEW BY CANTONS*



28-1 REGISTRIRANI POSLOVNI SUBJEKTI PO DJELATNOSTI, stanje 31.12.2014.  
BUSINESS ENTITIES ACCORDING TO ACTIVITY, as of 31 December 2014

Općina Municipality	Ukupno Total	Područja djelatnosti Section of economic activities																				
		A	B	C	D	E	F	G	H	I	J	K	L	M	N	O	P	Q	R	S	T	U
<b>Unsko-sanski kanton/Una-Sana Canton</b>																						
<b>Pravne osobe</b> Legal entities																						
<b>Ukupno</b> Total	<b>4997</b>	<b>168</b>	<b>26</b>	<b>565</b>	<b>21</b>	<b>26</b>	<b>304</b>	<b>1390</b>	<b>230</b>	<b>131</b>	<b>65</b>	<b>20</b>	<b>34</b>	<b>197</b>	<b>65</b>	<b>220</b>	<b>137</b>	<b>161</b>	<b>478</b>	<b>759</b>	-	-
B. Krupa	457	25	5	59	-	2	40	108	21	14	5	-	2	17	1	31	13	12	39	63	-	-
B. Petrovac	194	29	-	32	7	1	1	36	7	6	1	-	-	3	-	15	3	5	18	30	-	-
Bužim	214	11	2	19	-	2	9	44	8	7	2	-	2	1	1	17	5	11	33	40	-	-
Cazin	934	18	5	108	6	5	56	307	67	19	8	2	10	34	8	29	28	20	103	101	-	-
Grad Bihać	1717	36	5	171	5	6	94	454	72	47	31	12	13	85	47	71	46	56	162	304	-	-
Ključ	267	10	1	31	1	3	14	69	15	9	1	1	1	6	2	15	5	13	26	44	-	-
Sanski Most	586	19	7	70	2	5	40	148	21	8	8	3	3	22	3	24	17	27	52	107	-	-
V. Kladaša	628	20	1	75	0	2	50	224	19	21	9	2	3	29	3	18	20	17	45	70	-	-
<b>Jedinice u sastavu</b> Parts of legal entity																						
<b>Ukupno</b> Total	<b>3376</b>	<b>34</b>	<b>11</b>	<b>170</b>	<b>10</b>	<b>1</b>	<b>62</b>	<b>1532</b>	<b>154</b>	<b>274</b>	<b>16</b>	<b>175</b>	<b>16</b>	<b>52</b>	<b>48</b>	<b>59</b>	<b>144</b>	<b>74</b>	<b>253</b>	<b>290</b>	-	1
B. Krupa	330	5	1	14	1	-	4	154	8	28	2	22	1	3	4	11	13	9	25	25	-	-
B. Petrovac	124	7	1	10	1	-	-	48	3	9	-	7	-	1	1	4	7	3	6	16	-	-
Bužim	136	-	-	3	1	-	-	58	4	10	-	11	-	2	1	2	10	6	10	18	-	-
Cazin	650	5	2	41	2	-	12	291	24	56	-	42	4	10	5	2	27	18	64	45	-	-
Grad Bihać	1065	7	1	41	2	1	19	510	57	79	9	45	6	23	19	23	32	18	77	96	-	-
Ključ	236	4	2	17	1	-	5	104	8	23	-	10	2	-	5	2	11	2	15	25	-	-
Sanski Most	405	3	2	25	1	-	9	186	19	30	4	21	1	3	8	12	16	7	25	32	-	1
V. Kladaša	430	3	2	19	1	-	13	181	31	39	1	17	2	10	5	3	28	11	31	33	-	-
<b>Obrt</b> Crafts																						
<b>Ukupno</b> Total	<b>3810</b>	<b>337</b>	<b>-</b>	<b>503</b>	<b>-</b>	<b>1</b>	<b>240</b>	<b>901</b>	<b>168</b>	<b>866</b>	<b>26</b>	<b>9</b>	<b>9</b>	<b>231</b>	<b>42</b>	<b>-</b>	<b>41</b>	<b>78</b>	<b>33</b>	<b>325</b>	-	-
B. Krupa	368	42	-	33	-	-	19	88	16	101	-	-	-	27	3	-	1	8	1	29	-	-
B. Petrovac	171	39	-	14	-	-	8	40	5	41	2	-	-	6	-	-	1	1	1	13	-	-
Bužim	121	18	-	17	-	-	4	33	6	17	-	-	-	5	4	-	3	2	2	10	-	-
Cazin	631	44	-	73	-	1	53	161	39	127	1	2	1	44	1	-	6	18	2	58	-	-
Grad Bihać	1052	107	-	172	-	-	56	184	42	205	16	3	4	88	19	-	13	35	16	92	-	-
Ključ	347	41	-	41	-	-	34	68	13	99	2	-	1	11	6	-	4	2	1	24	-	-
Sanski Most	691	41	-	110	-	-	39	184	31	165	1	1	2	25	9	-	4	9	4	66	-	-
V. Kladaša	429	5	-	43	-	-	27	143	16	111	4	3	1	25	-	-	9	3	6	33	-	-
<b>Kanton Posavski/Posavina Canton</b>																						
<b>Pravne osobe</b> Legal entities																						
<b>Ukupno</b> Total	<b>1012</b>	<b>30</b>	<b>12</b>	<b>118</b>	<b>-</b>	<b>10</b>	<b>54</b>	<b>211</b>	<b>52</b>	<b>24</b>	<b>13</b>	<b>-</b>	<b>3</b>	<b>26</b>	<b>11</b>	<b>75</b>	<b>15</b>	<b>30</b>	<b>78</b>	<b>250</b>	-	-
Domaljevac -Šamac	109	5	3	11	-	1	10	13	7	1	-	-	1	1	3	7	2	4	12	28	-	-
Odžak	408	13	6	57	-	4	21	89	19	13	7	-	1	13	3	33	5	12	20	92	-	-
Orašje	495	12	3	50	-	5	23	109	26	10	6	-	1	12	5	35	8	14	46	130	-	-

KANTONI  
CANTONS

28-1 REGISTRIRANI POSLOVNI SUBJEKTI PO DJELATNOSTI, stanje 31.12.2014. (nastavak)  
BUSINESS ENTITIES ACCORDING TO ACTIVITY, as of 31 December 2014 (continued)

Općina Municipality	Ukupno Total	Područja djelatnosti Section of economic activities																				
		A	B	C	D	E	F	G	H	I	J	K	L	M	N	O	P	Q	R	S	T	U
<b>Jedinice u sastavu</b> <i>Parts of legal entity</i>																						
<b>Ukupno</b> <i>Total</i>	<b>865</b>	<b>16</b>	<b>8</b>	<b>45</b>	<b>5</b>	<b>1</b>	<b>19</b>	<b>388</b>	<b>67</b>	<b>58</b>	<b>6</b>	<b>42</b>	<b>1</b>	<b>18</b>	<b>16</b>	<b>14</b>	<b>17</b>	<b>5</b>	<b>63</b>	<b>76</b>	-	-
Domaljevac -Šamac	80	-	-	3	1	-	-	27	22	5	1	3	-	3	3	1	1	-	4	6	-	-
Odžak	342	13	6	30	1	-	13	162	7	16	2	15	-	7	5	2	11	5	20	27	-	-
Orašje	443	3	2	12	3	1	6	199	38	37	3	24	1	8	8	11	5	-	39	43	-	-
<b>Obrt</b> <i>Crafts</i>																						
<b>Ukupno</b> <i>Total</i>	<b>541</b>	<b>71</b>	-	<b>68</b>	<b>2</b>	<b>1</b>	<b>15</b>	<b>123</b>	<b>29</b>	<b>134</b>	<b>4</b>	-	-	<b>35</b>	<b>2</b>	-	<b>7</b>	<b>9</b>	<b>1</b>	<b>40</b>	-	-
Domaljevac -Šamac	27	1	-	6	-	-	1	8	3	6	-	-	-	1	-	-	1	-	-	-	-	-
Odžak	268	46	-	26	-	1	9	58	19	69	2	-	-	12	1	-	3	4	1	17	-	-
Orašje	246	24	-	36	2	-	5	57	7	59	2	-	-	22	1	-	3	5	-	23	-	-
<b>Tuzlanski kanton/Tuzla Canton</b> <b>Pravne osobe</b> <i>Legal entities</i>																						
<b>Ukupno</b> <i>Total</i>	<b>8566</b>	<b>144</b>	<b>33</b>	<b>103</b>	<b>19</b>	<b>70</b>	<b>567</b>	<b>2335</b>	<b>595</b>	<b>151</b>	<b>136</b>	<b>16</b>	<b>49</b>	<b>375</b>	<b>148</b>	<b>377</b>	<b>298</b>	<b>287</b>	<b>682</b>	<b>1250</b>	-	<b>1</b>
Banovići	294	6	3	29	1	3	14	55	30	3	1	-	1	8	6	21	11	16	39	47	-	-
Čelić	155	6	-	14	-	1	11	36	8	2	1	-	-	1	-	15	6	8	15	31	-	-
Doboj-Istok	178	4	-	27	1	5	20	40	15	2	-	-	-	4	4	7	6	7	15	21	-	-
Gračanica	757	32	4	190	4	7	45	200	49	7	10	-	-	27	6	27	27	19	42	61	-	-
Grad Tuzla	3476	20	7	269	5	17	223	985	208	75	94	15	27	215	93	84	115	132	251	640	-	1
Gradačac	828	23	2	149	1	11	56	262	60	12	5	-	5	29	6	41	25	13	59	69	-	-
Kalesija	388	9	2	51	2	3	28	100	19	9	2	-	2	17	5	25	19	8	34	53	-	-
Kladanj	245	18	4	40	-	1	17	35	33	2	2	-	-	7	-	11	8	11	20	36	-	-
Lukavac	605	2	5	86	3	4	44	123	25	14	7	1	3	18	15	38	24	23	80	90	-	-
Sapna	105	2	-	4	-	3	6	21	10	-	1	-	-	4	1	16	3	7	10	17	-	-
Srebrenik	707	11	2	82	1	7	39	237	77	14	6	-	6	17	5	55	18	17	46	67	-	-
Teočak	74	3	-	3	-	2	6	10	4	-	-	-	2	1	1	8	4	5	10	15	-	-
Živinice	754	8	4	89	1	6	58	231	57	11	7	-	3	27	6	29	32	21	61	103	-	-
<b>Jedinice u sastavu</b> <i>Parts of legal entity</i>																						
<b>Ukupno</b> <i>Total</i>	<b>5534</b>	<b>26</b>	<b>14</b>	<b>280</b>	<b>21</b>	<b>24</b>	<b>74</b>	<b>2543</b>	<b>226</b>	<b>356</b>	<b>35</b>	<b>280</b>	<b>25</b>	<b>93</b>	<b>97</b>	<b>127</b>	<b>203</b>	<b>134</b>	<b>425</b>	<b>548</b>	-	<b>3</b>
Banovići	198	-	4	10	1	-	-	77	6	13	2	10	1	1	2	10	10	3	20	28	-	-
Čelić	91	1	-	6	1	-	2	33	2	4	-	7	-	1	1	7	6	1	2	17	-	-
Doboj-Istok	135	1	-	12	-	-	-	55	4	8	-	10	1	1	1	6	3	6	11	16	-	-
Gračanica	539	1	-	36	2	-	7	301	13	24	5	25	-	7	6	7	14	16	39	36	-	-
Grad Tuzla	1976	4	3	79	4	6	22	977	91	139	22	80	7	45	44	25	52	19	130	224	-	3
Gradačac	524	7	-	24	1	5	6	236	19	48	2	30	7	9	10	9	21	8	41	41	-	-
Kalesija	324	2	-	19	2	2	10	135	14	18	-	18	2	6	7	7	18	11	26	27	-	-
Kladanj	128	3	-	9	1	1	4	36	10	6	-	11	1	1	1	8	9	3	7	17	-	-
Lukavac	454	-	2	23	4	3	9	166	20	21	1	24	1	5	6	12	27	37	51	42	-	-

28-1 REGISTRIRANI POSLOVNI SUBJEKTI PO DJELATNOSTI, stanje 31.12.2014. (nastavak)  
BUSINESS ENTITIES ACCORDING TO ACTIVITY, as of 31 December 2014 (continued)

Općina Municipality	Ukupno Total	Područja djelatnosti Section of economic activities																				
		A	B	C	D	E	F	G	H	I	J	K	L	M	N	O	P	Q	R	S	T	U
Sapna	94	-	-	5	1	1	3	47	1	4	-	5	-	1	1	7	4	1	4	9	-	-
Srebrenik	521	2	2	36	1	2	4	241	22	44	1	26	2	10	6	12	20	9	43	38	-	-
Teočak	43	1	-	-	1	1	3	3	3	-	-	4	1	-	1	5	3	1	5	11	-	-
Živinice	507	4	3	21	2	3	4	236	21	27	2	30	2	6	11	12	16	19	46	42	-	-
<b>Obrt</b> Crafts																						
<b>Ukupno</b> Total	<b>10904</b>	<b>426</b>	<b>2</b>	<b>124</b>	<b>3</b>	<b>7</b>	<b>463</b>	<b>3669</b>	<b>1124</b>	<b>1800</b>	<b>99</b>	<b>13</b>	<b>17</b>	<b>707</b>	<b>153</b>	<b>-</b>	<b>123</b>	<b>134</b>	<b>70</b>	<b>848</b>	<b>2</b>	<b>-</b>
Banovići	454	16	-	37	-	1	6	116	95	89	3	1	2	22	11	-	9	5	6	35	-	-
Čelić	230	25	-	20	-	-	25	79	9	38	-	-	-	7	4	-	1	-	1	21	-	-
Doboj-Istok	196	14	-	30	-	1	13	66	10	33	-	1	-	7	2	-	2	2	1	14	-	-
Gračanica	1167	69	-	181	-	-	84	370	52	208	7	2	2	64	16	-	15	18	6	73	-	-
Grad Tuzla	3478	50	1	335	-	-	127	1014	438	537	56	6	6	367	57	-	34	65	34	349	2	-
Gradačac	1171	56	-	128	-	-	53	520	51	185	4	-	3	60	13	-	7	11	3	77	-	-
Kalesija	539	20	-	72	1	1	25	202	80	72	3	1	-	19	2	-	5	5	1	30	-	-
Kladanj	402	28	-	47	-	2	11	119	47	87	3	-	-	23	7	-	5	3	2	18	-	-
Lukavac	1301	66	-	194	-	1	37	451	94	236	10	1	3	55	26	-	22	7	3	95	-	-
Sapna	129	2	-	7	-	-	9	37	39	20	1	-	-	2	-	-	1	1	2	8	-	-
Srebrenik	628	12	-	62	-	-	41	233	50	116	5	-	-	31	7	-	6	7	2	56	-	-
Teočak	152	11	-	22	-	-	3	65	16	23	2	-	-	1	-	-	-	-	2	7	-	-
Živinice	1057	57	1	109	2	1	29	397	143	156	5	1	1	49	8	-	16	10	7	65	-	-
<b>Zeničko-dobojski kanton/Zenica-Doboj Canton</b>																						
<b>Pravne osobe</b> Legal entities																						
<b>Ukupno</b> Total	<b>6085</b>	<b>108</b>	<b>22</b>	<b>767</b>	<b>13</b>	<b>45</b>	<b>322</b>	<b>1335</b>	<b>301</b>	<b>88</b>	<b>83</b>	<b>19</b>	<b>33</b>	<b>250</b>	<b>79</b>	<b>386</b>	<b>202</b>	<b>141</b>	<b>507</b>	<b>1384</b>	<b>-</b>	<b>-</b>
Breza	211	2	3	32	1	2	9	31	12	7	1	-	2	6	2	17	7	9	25	43	-	-
Doboj-Jug	141	2	1	17	-	1	11	45	6	3	2	1	-	4	-	4	2	3	10	29	-	-
Grad Zenica	1897	10	4	180	2	13	88	417	43	31	37	7	9	103	30	100	69	52	182	520	-	-
Kakanj	473	4	1	45	3	2	21	89	32	4	3	1	2	21	5	45	21	6	40	128	-	-
Maglaj	327	7	2	36	-	2	19	50	31	5	5	1	1	11	2	24	12	11	28	80	-	-
Olovo	166	12	-	34	1	1	4	23	6	5	1	-	-	4	2	18	5	6	9	35	-	-
Tešanj	843	16	1	149	3	7	55	235	62	14	13	2	4	25	13	29	27	14	46	128	-	-
Usora	156	3	-	23	1	2	7	36	7	1	1	-	-	7	1	12	3	6	11	35	-	-
Vareš	170	5	4	22	-	2	3	10	4	1	2	-	-	4	-	30	6	6	9	62	-	-
Visoko	777	18	1	120	1	8	26	210	44	9	10	4	12	31	18	31	19	9	81	125	-	-
Zavidovići	414	13	2	36	-	3	48	79	7	6	5	1	1	20	1	26	17	10	36	103	-	-
Žepče	510	16	3	73	1	2	31	110	47	2	3	2	2	14	5	50	14	9	30	96	-	-
<b>Jedinice u sastavu</b> Parts of legal entity																						
<b>Ukupno</b> Total	<b>3952</b>	<b>32</b>	<b>2</b>	<b>187</b>	<b>22</b>	<b>6</b>	<b>53</b>	<b>1714</b>	<b>147</b>	<b>236</b>	<b>21</b>	<b>258</b>	<b>1</b>	<b>71</b>	<b>60</b>	<b>112</b>	<b>174</b>	<b>67</b>	<b>396</b>	<b>393</b>	<b>-</b>	<b>-</b>
Breza	155	-	-	7	1	-	6	60	2	13	-	11	-	1	2	5	6	4	15	22	-	-
Doboj-Jug	90	-	-	1	2	-	-	42	6	2	1	8	-	1	1	5	1	1	7	12	-	-
Grad Zenica	1313	6	-	63	4	5	17	581	46	88	11	59	1	27	24	27	50	40	139	125	-	-
Kakanj	310	4	2	8	2	1	8	127	14	10	1	25	-	5	9	8	21	1	33	31	-	-
Maglaj	201	2	-	8	2	-	3	73	5	8	1	21	-	6	1	7	13	6	25	20	-	-

KANTONI  
CANTONS

28-1 REGISTRIRANI POSLOVNI SUBJEKTI PO DJELATNOSTI, stanje 31.12.2014. (nastavak)  
BUSINESS ENTITIES ACCORDING TO ACTIVITY, as of 31 December 2014 (continued)

Općina Municipality	Ukupno Total	Područja djelatnosti Section of economic activities																				
		A	B	C	D	E	F	G	H	I	J	K	L	M	N	O	P	Q	R	S	T	U
Olovo	105	2	-	7	1	-	1	31	5	4	-	12	-	-	2	6	8	-	8	18	-	-
Tešanj	460	1	-	19	1	-	-	234	22	29	1	37	-	9	6	8	16	1	35	41	-	-
Usora	59	-	-	1	1	-	2	19	1	2	1	6	-	1	1	6	3	-	5	10	-	-
Vareš	121	1	-	5	2	-	-	40	5	4	-	9	-	1	2	7	15	1	8	21	-	-
Visoko	497	11	-	32	1	-	4	230	18	32	3	32	-	8	6	16	10	2	53	39	-	-
Zavidovići	290	1	-	14	2	-	2	113	13	16	-	19	-	7	3	9	14	9	34	34	-	-
Žepče	351	4	-	22	3	-	10	164	10	28	2	19	-	5	3	8	17	2	34	20	-	-
<b>Obrt</b> Crafts																						
<b>Ukupno</b> Total	<b>6282</b>	<b>478</b>	<b>1</b>	<b>988</b>	<b>4</b>	<b>11</b>	<b>209</b>	<b>1774</b>	<b>757</b>	<b>998</b>	<b>33</b>	<b>19</b>	<b>2</b>	<b>297</b>	<b>70</b>	<b>-</b>	<b>26</b>	<b>97</b>	<b>41</b>	<b>477</b>	<b>-</b>	<b>-</b>
Breza	221	19	-	36	-	-	5	67	28	34	3	-	-	5	6	-	-	5	-	13	-	-
Doboj-Jug	129	4	-	26	-	-	11	26	21	20	-	-	-	8	-	-	-	2	-	11	-	-
Grad Zenica	1867	87	-	266	-	2	49	471	208	363	16	9	1	124	34	-	12	40	15	170	-	-
Kakanj	571	70	-	66	-	3	21	158	102	91	1	1	-	19	6	-	2	4	4	23	-	-
Maglaj	332	16	-	33	-	-	7	122	41	55	1	1	-	17	4	-	2	8	1	24	-	-
Olovo	135	33	-	14	-	-	2	32	22	19	-	-	-	3	-	-	-	1	1	8	-	-
Tešanj	820	41	-	128	4	1	43	253	127	101	4	3	-	36	1	-	-	14	2	62	-	-
Usora	74	1	-	19	-	-	2	16	10	16	-	-	-	3	1	-	-	-	1	5	-	-
Vareš	199	26	-	24	-	-	2	66	14	38	1	1	-	2	2	-	1	1	8	13	-	-
Visoko	1217	121	-	287	-	3	40	329	140	135	6	3	1	49	12	-	5	6	6	74	-	-
Zavidovići	364	30	-	45	-	1	15	131	20	62	-	-	-	10	3	-	1	10	-	36	-	-
Žepče	353	30	1	44	-	1	12	103	24	64	1	1	-	21	1	-	3	6	3	38	-	-
<b>Bosansko-podrinjski kanton/Bosnian-Podrinje Canton</b>																						
<b>Pravne osobe</b> Legal entity																						
<b>Ukupno</b> Total	<b>526</b>	<b>9</b>	<b>-</b>	<b>59</b>	<b>-</b>	<b>5</b>	<b>19</b>	<b>91</b>	<b>15</b>	<b>16</b>	<b>8</b>	<b>1</b>	<b>-</b>	<b>14</b>	<b>6</b>	<b>32</b>	<b>21</b>	<b>19</b>	<b>36</b>	<b>175</b>	<b>-</b>	<b>-</b>
Foča	42	2	-	3	-	1	-	3	1	1	-	-	-	2	1	2	2	1	2	21	-	-
Goražde	450	5	-	52	-	3	19	88	14	15	7	1	-	11	5	28	16	16	30	140	-	-
Pale	34	2	-	4	-	1	-	-	-	-	1	-	-	1	-	2	3	2	4	14	-	-
<b>Jedinice u sastavu</b> Parts of legal entity																						
<b>Ukupno</b> Total	<b>423</b>	<b>3</b>	<b>-</b>	<b>23</b>	<b>3</b>	<b>1</b>	<b>7</b>	<b>142</b>	<b>30</b>	<b>21</b>	<b>3</b>	<b>27</b>	<b>1</b>	<b>9</b>	<b>4</b>	<b>19</b>	<b>10</b>	<b>9</b>	<b>35</b>	<b>76</b>	<b>-</b>	<b>-</b>
Foča	29	1	-	2	-	-	1	10	3	1	-	-	-	-	1	1	2	3	4	-	-	
Goražde	374	1	-	19	2	-	6	132	24	18	3	27	1	8	4	17	9	6	32	65	-	-
Pale	20	1	-	2	1	1	-	-	3	2	-	-	-	1	-	1	-	1	-	7	-	-
<b>Obrt</b> Crafts																						
<b>Ukupno</b> Total	<b>447</b>	<b>40</b>	<b>-</b>	<b>50</b>	<b>-</b>	<b>-</b>	<b>10</b>	<b>116</b>	<b>77</b>	<b>79</b>	<b>2</b>	<b>1</b>	<b>-</b>	<b>17</b>	<b>4</b>	<b>-</b>	<b>2</b>	<b>5</b>	<b>1</b>	<b>43</b>	<b>-</b>	<b>-</b>
Foča	33	8	-	6	-	-	-	8	5	5	-	-	-	-	-	-	-	-	-	1	-	-
Goražde	399	30	-	44	-	-	9	102	71	70	2	1	-	17	4	-	2	5	1	41	-	-
Pale	15	2	-	0	-	-	1	6	1	4	-	-	-	-	-	-	-	-	-	1	-	-

28-1 REGISTRIRANI POSLOVNI SUBJEKTI PO DJELATNOSTI, stanje 31.12.2014. (nastavak)  
BUSINESS ENTITIES ACCORDING TO ACTIVITY, as of 31 December 2014 (continued)

Općina Municipality	Ukupno Total	Područja djelatnosti Section of economic activities																				
		A	B	C	D	E	F	G	H	I	J	K	L	M	N	O	P	Q	R	S	T	U
<b>Srednjobosanski kanton/Central Bosnia Canton</b>																						
<b>Pravne osobe</b> Legal entities																						
<b>Ukupno</b> Total	<b>4530</b>	<b>110</b>	<b>28</b>	<b>694</b>	<b>38</b>	<b>49</b>	<b>153</b>	<b>994</b>	<b>231</b>	<b>67</b>	<b>46</b>	<b>7</b>	<b>13</b>	<b>120</b>	<b>41</b>	<b>252</b>	<b>130</b>	<b>138</b>	<b>433</b>	<b>986</b>	-	-
Bugojno	607	16	1	108	11	8	19	138	23	15	3	-	5	20	4	34	16	19	62	105	-	-
Busovača	281	4	-	43	1	3	19	61	18	3	2	-	1	6	3	27	6	8	20	56	-	-
Dobretići	26	2	-	3	-	1	1	-	-	-	-	-	-	-	-	3	-	2	7	7	-	-
Donji Vakuf	209	9	1	35	2	2	6	27	4	6	1	-	1	7	-	18	6	5	25	54	-	-
Fojnica	188	13	5	25	-	1	5	31	6	5	-	-	-	4	8	9	6	10	15	45	-	-
Gornji Vakuf- Uskoplje	239	6	3	44	3	3	7	36	14	2	1	-	-	5	1	5	10	4	25	70	-	-
Jajce	372	5	5	53	2	5	17	57	29	7	4	-	1	9	1	33	9	11	38	86	-	-
Kiseljak	515	7	1	65	3	8	23	182	27	3	9	1	-	13	3	12	13	15	32	98	-	-
Kreševo	166	6	2	43	1	2	1	32	9	-	1	-	-	6	1	6	5	3	18	30	-	-
N. Travnik	388	12	3	65	2	2	6	78	14	4	6	-	1	11	-	25	15	15	44	85	-	-
Travnik	918	22	4	123	7	8	32	140	48	16	12	2	2	26	12	57	30	31	100	246	-	-
Vitez	621	8	3	87	6	6	17	212	39	6	7	4	2	13	8	23	14	15	47	104	-	-
<b>Jedinice u sastavu</b> Parts of legal entity																						
<b>Ukupno</b> Total	<b>2421</b>	<b>12</b>	<b>3</b>	<b>77</b>	<b>26</b>	<b>1</b>	<b>8</b>	<b>939</b>	<b>83</b>	<b>131</b>	<b>22</b>	<b>201</b>	<b>9</b>	<b>21</b>	<b>25</b>	<b>91</b>	<b>61</b>	<b>13</b>	<b>379</b>	<b>319</b>	-	-
Bugojno	362	1	-	16	1	-	-	156	7	25	-	30	-	2	2	10	4	1	58	49	-	-
Busovača	124	1	-	4	2	-	-	32	4	2	2	14	-	1	1	9	7	-	25	20	-	-
Dobretići	12	2	-	2	1	-	-	1	1	-	-	-	-	-	1	-	2	-	-	2	-	-
Donji Vakuf	127	-	-	4	3	-	-	45	5	6	-	11	-	-	1	3	-	1	21	27	-	-
Fojnica	90	-	-	3	3	-	-	26	2	1	-	13	-	-	1	7	-	1	19	14	-	-
Gornji Vakuf- Uskoplje	132	1	-	4	2	-	-	42	5	3	1	16	-	1	1	3	-	1	31	21	-	-
Jajce	224	1	-	1	2	1	1	106	5	11	4	17	-	3	1	9	20	2	20	20	-	-
Kiseljak	235	1	1	15	1	-	1	87	14	7	3	20	-	1	3	9	7	2	43	20	-	-
Kreševo	49	1	-	1	1	-	-	12	2	1	2	4	-	1	1	5	-	-	7	11	-	-
N. Travnik	222	1	1	7	5	-	2	86	5	13	2	14	-	2	3	9	1	1	36	34	-	-
Travnik	556	1	-	15	3	-	3	236	23	36	4	36	9	5	7	17	13	3	72	73	-	-
Vitez	288	2	1	5	2	-	1	110	10	26	4	26	-	5	3	10	7	1	47	28	-	-
<b>Obrt</b> Crafts																						
<b>Ukupno</b> Total	<b>6210</b>	<b>686</b>	<b>-</b>	<b>730</b>	<b>10</b>	<b>15</b>	<b>164</b>	<b>1681</b>	<b>416</b>	<b>1585</b>	<b>34</b>	<b>6</b>	<b>6</b>	<b>200</b>	<b>70</b>	<b>-</b>	<b>47</b>	<b>69</b>	<b>34</b>	<b>454</b>	<b>3</b>	<b>-</b>
Bugojno	1180	61	-	143	1	3	28	380	65	313	9	1	-	38	20	-	12	13	5	87	1	-
Busovača	596	61	-	76	-	1	13	182	27	168	4	2	-	13	5	-	2	1	1	40	-	-
Dobretići	2	-	-	-	-	-	-	-	-	2	-	-	-	-	-	-	-	-	-	-	-	-
Donji Vakuf	592	127	-	67	-	2	16	150	20	147	-	-	-	11	12	-	1	2	2	34	1	-
Fojnica	329	81	-	30	-	-	9	78	35	62	3	-	-	6	2	-	2	1	2	18	-	-
Gornji Vakuf- Uskoplje	656	64	-	80	-	1	21	193	29	186	4	-	2	11	3	-	8	4	8	42	-	-
Jajce	343	33	-	32	-	1	11	83	33	81	-	-	1	25	5	-	4	7	4	23	-	-
Kiseljak	514	36	-	52	-	3	19	151	62	117	2	-	-	22	4	-	3	7	1	34	1	-
Kreševo	137	12	-	26	1	-	10	24	16	25	-	-	-	2	4	-	1	1	1	14	-	-

KANTONI  
CANTONS

28-1 REGISTRIRANI POSLOVNI SUBJEKTI PO DJELATNOSTI, stanje 31.12.2014. (nastavak)  
BUSINESS ENTITIES ACCORDING TO ACTIVITY, as of 31 December 2014 (continued)

Općina Municipality	Ukupno Total	Područja djelatnosti Section of economic activities																				
		A	B	C	D	E	F	G	H	I	J	K	L	M	N	O	P	Q	R	S	T	U
N. Travnik	312	24	-	48	1	-	3	80	10	81	3	1	1	11	3	-	3	3	5	35	-	-
Travnik	999	83	-	97	-	2	16	232	100	296	7	2	1	37	8	-	7	24	4	83	-	-
Vitez	550	104	-	79	7	2	18	128	19	107	2	-	1	24	4	-	4	6	1	44	-	-
<b>Hercegovačko-neretvanski kanton/Herzegovina-Neretva Canton</b>																						
<b>Pravne osobe</b> Legal entities																						
<b>Ukupno</b> Total	<b>6310</b>	<b>147</b>	<b>43</b>	<b>592</b>	<b>67</b>	<b>36</b>	<b>348</b>	<b>1515</b>	<b>194</b>	<b>180</b>	<b>125</b>	<b>32</b>	<b>60</b>	<b>311</b>	<b>160</b>	<b>154</b>	<b>170</b>	<b>227</b>	<b>528</b>	<b>1420</b>	<b>1</b>	<b>-</b>
Čapljina	552	18	6	51	7	2	17	159	23	9	3	2	3	18	8	32	6	14	55	119	-	-
Čitluk	831	8	5	100	3	3	42	247	40	57	8	2	8	35	41	29	9	35	38	120	1	-
Grad Mostar	3559	61	20	292	33	23	220	872	82	78	101	27	34	220	93	62	110	121	307	803	-	-
Jablanica	193	4	3	22	-	1	9	29	8	4	2	-	4	3	8	7	5	8	19	57	-	-
Konjic	439	24	4	52	2	2	24	86	24	9	4	-	2	16	4	6	23	16	42	99	-	-
Neum	142	3	-	14	-	2	8	28	2	14	2	-	5	5	5	3	2	4	18	27	-	-
Prozor	279	17	1	31	8	1	16	58	9	5	3	-	-	8	-	4	8	15	19	76	-	-
Ravno	59	3	3	2	1	1	5	4	-	2	-	-	3	1	-	7	1	3	3	20	-	-
Stolac	256	9	1	28	13	1	7	32	6	2	2	1	1	5	1	4	6	11	27	99	-	-
<b>Jedinice u sastavu</b> Parts of legal entity																						
<b>Ukupno</b> Total	<b>2970</b>	<b>13</b>	<b>-</b>	<b>63</b>	<b>25</b>	<b>3</b>	<b>19</b>	<b>1334</b>	<b>102</b>	<b>260</b>	<b>25</b>	<b>151</b>	<b>3</b>	<b>44</b>	<b>47</b>	<b>59</b>	<b>87</b>	<b>21</b>	<b>437</b>	<b>274</b>	<b>-</b>	<b>3</b>
Čapljina	276	2	-	6	2	-	-	122	12	22	1	13	-	6	2	8	16	2	42	20	-	-
Čitluk	345	-	-	2	1	-	3	207	8	61	2	13	-	6	4	3	-	1	25	9	-	-
Grad Mostar	1630	5	-	37	11	3	11	764	54	120	14	72	3	25	27	24	20	10	276	151	-	3
Jablanica	129	2	-	1	3	-	1	40	8	5	-	10	-	2	2	6	5	3	22	19	-	-
Konjic	291	-	-	14	2	-	3	95	12	22	1	25	-	2	5	5	26	2	39	38	-	-
Neum	90	1	-	2	1	-	1	37	1	16	2	4	-	-	4	6	2	-	6	7	-	-
Prozor	89	2	-	-	2	-	-	24	5	6	2	8	-	1	1	2	11	1	11	13	-	-
Ravno	10	1	-	-	1	-	-	-	1	-	-	-	-	-	1	3	-	-	-	3	-	-
Stolac	110	-	-	1	2	-	-	45	1	8	3	6	-	2	1	2	7	2	16	14	-	-
<b>Obrt</b> Crafts																						
<b>Ukupno</b> Total	<b>7022</b>	<b>249</b>	<b>4</b>	<b>683</b>	<b>7</b>	<b>5</b>	<b>255</b>	<b>2209</b>	<b>421</b>	<b>1937</b>	<b>59</b>	<b>4</b>	<b>19</b>	<b>336</b>	<b>119</b>	<b>-</b>	<b>52</b>	<b>82</b>	<b>70</b>	<b>511</b>	<b>-</b>	<b>-</b>
Čapljina	672	31	1	64	-	-	24	255	17	167	7	1	-	28	7	-	5	8	4	53	-	-
Čitluk	933	3	-	90	-	-	16	274	91	389	2	-	-	13	3	-	5	10	3	34	-	-
Grad Mostar	3431	44	1	363	2	-	117	1044	211	866	41	2	17	236	66	-	26	53	39	303	-	-
Jablanica	407	29	1	40	-	1	34	119	17	100	1	-	-	13	6	-	6	2	6	32	-	-
Konjic	691	95	-	68	-	4	29	201	66	118	2	-	1	18	27	-	6	6	10	40	-	-
Neum	241	1	1	12	-	-	9	62	-	133	1	1	1	8	1	-	-	1	2	8	-	-
Prozor	283	19	-	22	5	-	19	106	7	69	3	-	-	7	4	-	-	1	2	19	-	-
Ravno	23	7	-	1	-	-	2	4	-	6	-	-	-	3	-	-	-	-	-	-	-	-
Stolac	341	20	-	23	-	-	5	144	12	89	2	-	-	10	5	-	4	1	4	22	-	-



28-1 REGISTRIRANI POSLOVNI SUBJEKTI PO DJELATNOSTI, stanje 31.12.2014. (nastavak)  
BUSINESS ENTITIES ACCORDING TO ACTIVITY, as of 31 December 2014 (continued)

Općina Municipality	Ukupno Total	Područja djelatnosti Section of economic activities																				
		A	B	C	D	E	F	G	H	I	J	K	L	M	N	O	P	Q	R	S	T	U
<b>Zapadnohercegovački kanton/West Herzegovina Canton</b>																						
<b>Pravne osobe</b> Legal entities																						
<b>Ukupno</b> Total	<b>2935</b>	<b>74</b>	<b>21</b>	<b>365</b>	<b>11</b>	<b>21</b>	<b>156</b>	<b>939</b>	<b>118</b>	<b>32</b>	<b>45</b>	<b>6</b>	<b>10</b>	<b>122</b>	<b>34</b>	<b>134</b>	<b>54</b>	<b>41</b>	<b>214</b>	<b>538</b>	-	-
Grad Široki Brijeg	975	7	6	148	4	5	49	267	37	12	21	2	5	52	11	43	20	12	78	196	-	-
Grude	483	6	3	52	3	5	15	182	20	3	9	-	2	15	7	25	9	11	35	81	-	-
Ljubuški	798	27	3	79	1	7	43	249	33	9	9	3	3	32	10	41	12	9	59	169	-	-
Posušje	679	34	9	86	3	4	49	241	28	8	6	1	-	23	6	25	13	9	42	92	-	-
<b>Jedinice u sastavu</b> Parts of legal entity																						
<b>Ukupno</b> Total	<b>826</b>	<b>6</b>	<b>-</b>	<b>15</b>	<b>4</b>	<b>1</b>	<b>1</b>	<b>372</b>	<b>56</b>	<b>29</b>	<b>10</b>	<b>42</b>	<b>-</b>	<b>11</b>	<b>8</b>	<b>17</b>	<b>60</b>	<b>7</b>	<b>134</b>	<b>53</b>	-	-
Grad Široki Brijeg	273	1	-	9	1	-	-	123	4	8	4	16	-	4	2	4	24	1	57	15	-	-
Grude	183	-	-	3	1	-	1	71	32	4	2	7	-	3	1	5	10	-	28	15	-	-
Ljubuški	236	3	-	2	1	1	-	119	18	12	2	9	-	3	5	5	15	3	25	13	-	-
Posušje	134	2	-	1	1	-	-	59	2	5	2	10	-	1	-	3	11	3	24	10	-	-
<b>Obrt</b> Crafts																						
<b>Ukupno</b> Total	<b>1722</b>	<b>87</b>	<b>-</b>	<b>172</b>	<b>3</b>	<b>1</b>	<b>104</b>	<b>521</b>	<b>45</b>	<b>469</b>	<b>11</b>	<b>6</b>	<b>1</b>	<b>95</b>	<b>17</b>	<b>-</b>	<b>22</b>	<b>32</b>	<b>10</b>	<b>126</b>	-	-
Grad Široki Brijeg	488	18	-	51	1	1	27	131	22	146	7	1	1	31	5	-	6	10	-	30	-	-
Grude	235	8	-	20	-	-	10	82	2	59	1	2	-	15	2	-	4	4	-	26	-	-
Ljubuški	528	40	-	76	1	-	33	137	5	127	1	2	-	34	2	-	4	10	7	49	-	-
Posušje	471	21	-	25	1	-	34	171	16	137	2	1	-	15	8	-	8	8	3	21	-	-
<b>Kanton Sarajevo/Sarajevo Canton</b>																						
<b>Pravne osobe</b> Legal entities																						
<b>Ukupno</b> Total	<b>14947</b>	<b>88</b>	<b>17</b>	<b>974</b>	<b>52</b>	<b>49</b>	<b>727</b>	<b>4021</b>	<b>389</b>	<b>392</b>	<b>575</b>	<b>157</b>	<b>337</b>	<b>161</b>	<b>462</b>	<b>313</b>	<b>284</b>	<b>269</b>	<b>103</b>	<b>3160</b>	-	<b>28</b>
Centar Sarajevo	4372	17	7	150	25	7	143	873	46	122	226	63	91	648	152	123	79	93	346	1150	-	11
Hadžići	377	16	-	64	2	4	25	92	19	5	3	1	6	16	5	20	10	7	28	54	-	-
Iliđža	2303	17	5	237	3	8	153	854	92	55	54	5	94	165	83	25	30	30	128	265	-	-
Ilijaš	294	11	1	46	1	5	12	60	15	3	2	-	8	9	5	20	9	5	25	57	-	-
Novi Grad Sarajevo	2575	9	1	171	4	14	157	869	141	44	78	22	46	198	59	35	44	33	188	460	-	2
N. Sarajevo	2987	9	1	147	11	7	163	809	45	71	154	48	47	419	87	44	68	57	151	640	-	9
Stari Grad Sarajevo	1468	5	2	87	5	1	48	286	15	81	47	17	30	135	62	28	30	34	110	439	-	6
Trnovo	42	2	-	-	-	1	-	1	1	2	-	-	-	-	1	7	1	3	8	15	-	-
Vogošća	529	2	-	72	1	2	26	177	15	9	11	1	15	29	8	11	13	7	50	80	-	-

KANTONI  
CANTONS

28-1 REGISTRIRANI POSLOVNI SUBJEKTI PO DJELATNOSTI, stanje 31.12.2014. (nastavak)  
BUSINESS ENTITIES ACCORDING TO ACTIVITY, as of 31 December 2014 (continued)

Općina Municipality	Ukupno Total	Područja djelatnosti Section of economic activities																				
		A	B	C	D	E	F	G	H	I	J	K	L	M	N	O	P	Q	R	S	T	U
<b>Jedinice u sastavu</b> Parts of legal entity																						
<b>Ukupno</b> Total	6551	15	2	247	2	43	55	3327	225	550	50	261	38	97	178	116	98	110	576	561	-	-
Centar Sarajevo	1475	2	-	33	-	6	16	695	41	171	15	65	6	24	45	33	22	26	104	171	-	-
Hadžići	257	6	1	14	-	2	-	110	5	20	2	15	-	1	4	11	8	6	30	22	-	-
Iliđža	1142	1	1	42	1	10	18	631	41	71	6	36	9	20	35	20	17	7	104	72	-	-
Ilijaš	190	2	-	12	-	2	1	72	8	17	-	10	-	5	1	9	8	4	21	18	-	-
Novi Grad Sarajevo	1363	2	-	55	-	6	9	781	69	88	9	42	13	16	27	2	8	26	129	81	-	-
N. Sarajevo	1164	1	-	47	1	6	9	599	29	82	14	53	6	19	29	20	11	17	111	110	-	-
Stari Grad Sarajevo	616	-	-	25	-	7	1	280	20	75	4	24	3	8	27	8	22	13	50	49	-	-
Trnovo	32	1	-	-	-	1	-	6	-	8	-	-	-	-	1	1	-	5	1	8	-	-
Vogošća	312	-	-	19	-	3	1	153	12	18	-	16	1	4	9	12	2	6	26	30	-	-
<b>Obrt</b> Crafts																						
<b>Ukupno</b> Total	10774	396	2	158	3	4	426	2189	1529	1757	211	39	33	958	204	-	43	282	83	1030	2	-
Centar Sarajevo	2195	22	-	246	-	3	62	362	265	398	57	13	11	416	40	-	10	84	23	181	2	-
Hadžići	440	46	-	53	2	1	29	137	44	71	5	1	-	8	3	-	2	4	-	34	-	-
Iliđža	1362	40	-	158	-	-	65	399	175	249	8	4	3	49	24	-	6	36	3	143	-	-
Ilijaš	378	95	-	41	1	-	14	98	22	58	1	3	-	6	3	-	2	6	-	28	-	-
Novi Grad Sarajevo	2449	66	2	323	-	-	147	591	417	311	64	9	3	162	53	-	10	34	22	235	-	-
N. Sarajevo	1742	10	-	192	-	-	45	313	222	334	54	8	10	183	51	-	7	77	9	227	-	-
Stari Grad Sarajevo	1718	24	-	517	-	-	42	207	312	260	19	1	5	108	22	-	5	34	21	141	-	-
Trnovo	84	49	-	1	-	-	1	1	18	9	-	-	-	-	4	-	-	-	-	1	-	-
Vogošća	406	44	-	52	-	-	21	81	54	67	3	-	1	26	4	-	1	7	5	40	-	-
<b>Kanton 10/Canton 10</b> Pravne osobe Legal entities																						
<b>Ukupno</b> Total	1967	146	23	262	25	16	126	416	63	66	18	1	7	66	18	88	36	29	93	468	-	-
Bosansko Grahovo	75	7	4	16	1	1	3	5	2	4	-	-	-	2	-	3	1	1	2	23	-	-
Drvar	161	18	3	26	3	2	6	19	6	3	2	-	-	5	1	3	4	3	7	50	-	-
Glamoč	150	32	-	23	3	1	4	16	3	4	1	-	-	3	-	6	4	4	-	46	-	-
Kupres	160	25	1	24	2	1	7	14	10	8	1	-	2	7	2	4	3	4	9	36	-	-
Livno	760	31	8	89	9	4	50	184	18	28	7	1	3	29	10	35	16	9	38	191	-	-
Tomislav-grad	661	33	7	84	7	7	56	178	24	19	7	-	2	20	5	37	8	8	37	122	-	-

28-1 REGISTRIRANI POSLOVNI SUBJEKTI PO DJELATNOSTI, stanje 31.12.2014. (nastavak)  
BUSINESS ENTITIES ACCORDING TO ACTIVITY, as of 31 December 2014 (continued)

Općina Municipality	Ukupno Total	Područja djelatnosti Section of economic activities																				
		A	B	C	D	E	F	G	H	I	J	K	L	M	N	O	P	Q	R	S	T	U
Jedinice u sastavu Parts of legal entity																						
<b>Ukupno</b> Total	<b>922</b>	<b>17</b>	<b>1</b>	<b>24</b>	<b>6</b>	<b>-</b>	<b>4</b>	<b>333</b>	<b>35</b>	<b>110</b>	<b>15</b>	<b>41</b>	<b>1</b>	<b>15</b>	<b>10</b>	<b>67</b>	<b>52</b>	<b>5</b>	<b>96</b>	<b>90</b>	<b>-</b>	<b>-</b>
Bosansko Grahovo	37	2	-	2	1	-	-	9	3	5	1	-	-	-	1	7	-	-	3	3	-	-
Drvar	71	2	-	1	1	-	-	26	1	4	2	6	1	2	-	5	1	-	11	8	-	-
Glamoč	52	1	-	4	1	-	-	18	1	1	2	1	-	-	1	7	-	1	6	8	-	-
Kupres	72	5	-	2	1	-	-	17	1	9	2	2	-	-	1	10	3	1	3	15	-	-
Livno	415	6	1	8	1	-	3	162	13	58	6	19	-	7	3	21	27	1	48	31	-	-
Tomislav- grad	275	1	-	7	1	-	1	101	16	33	2	13	-	6	4	17	21	2	25	25	-	-
Obrt Crafts																						
<b>Ukupno</b> Total	<b>1888</b>	<b>489</b>	<b>1</b>	<b>104</b>	<b>1</b>	<b>-</b>	<b>53</b>	<b>515</b>	<b>82</b>	<b>396</b>	<b>5</b>	<b>-</b>	<b>1</b>	<b>59</b>	<b>12</b>	<b>-</b>	<b>23</b>	<b>16</b>	<b>10</b>	<b>121</b>	<b>-</b>	<b>-</b>
Bosansko Grahovo	117	87	-	6	-	-	4	13	-	6	-	-	-	-	-	-	-	-	-	1	-	-
Drvar	439	135	1	27	-	-	9	149	23	68	-	-	-	4	-	-	2	1	3	17	-	-
Glamoč	141	82	-	7	-	-	1	25	-	20	-	-	-	1	-	-	1	-	1	3	-	-
Kupres	115	39	-	4	-	-	5	20	9	21	-	-	1	4	2	-	3	-	-	7	-	-
Livno	510	62	-	27	1	-	14	141	22	138	2	-	-	29	4	-	6	11	4	49	-	-
Tomislav- grad	566	84	-	33	-	-	20	167	28	143	3	-	-	21	6	-	11	4	2	44	-	-

29-1 PRIRODNO KRETANJE STANOVNIŠTVA  
VITAL STATISTICS

	Godina Year	Živorodeni Live births	Umrli Deaths	Prirodni priraštaj Natural increase	Umrli dojenčad Infant deaths		Zaključeni brakovi Marriages	Razvedeni brakovi Divorces	
					ukupno Total	na 1000 živorodjenih Per 1,000 live births		ukupno Total	na 1000 zaključenih Per 1,000 marriages
<b>Ukupno</b>	2010	22.305	20.256	2.049	162	7,3	12.906	981	76,0
<i>Total</i>	2011	21.161	19.979	1.182	134	6,3	12.511	1.208	96,6
	2012	21.389	20.621	768	131	6,1	11.936	1.173	98,3
	2013	20.083	20.269	-186	142	7,1	11.313	1.359	120,1
	2014	19.823	20.030	-207	118	6,0	11.891	1.318	110,8
<b>Unsko-sanski kanton</b>									
<b>Ukupno</b>	2010	2.673	2.129	544	29	10,8	1.766	225	127,4
<i>Total</i>	2011	2.496	2.140	356	20	8,0	1.661	237	142,7
	2012	2.351	2.209	142	18	7,7	1.504	252	167,6
	2013	2.174	2.265	-91	17	7,8	1.441	257	178,3
	2014	2.154	2.103	51	15	7,0	1.468	255	173,7
Bosanska Krupa	2010	306	209	97	4	13,1	211	23	109,0
	2011	269	257	12	1	3,7	225	35	155,6
	2012	261	248	13	2	7,7	177	38	214,7
	2013	216	234	-18	-	-	178	43	241,6
	2014	223	222	1	1	4,5	172	34	197,7
Bosanski Petrovac	2010	40	100	-60	-	-	30	1	33,3
	2011	43	126	-83	-	-	22	2	90,9
	2012	41	117	-76	-	-	21	3	142,9
	2013	24	127	-103	-	-	21	1	47,6
	2014	46	114	-68	1	21,7	31	2	64,5
Bužim	2010	240	112	128	5	20,8	133	16	120,3
	2011	246	117	129	2	8,1	133	12	90,2
	2012	203	123	80	1	4,9	129	12	93,0
	2013	210	120	90	2	9,5	130	8	61,5
	2014	205	132	73	1	4,9	104	12	115,4
Cazin	2010	616	465	151	5	8,1	462	38	82,3
	2011	626	434	192	5	8,0	442	55	124,4
	2012	549	443	106	2	3,6	404	52	128,7
	2013	531	440	91	5	9,4	374	69	184,5
	2014	528	409	119	5	9,5	360	71	197,2
Grad Bihać	2010	588	488	100	7	11,9	373	34	91,2
	2011	524	488	36	5	9,5	342	25	73,1
	2012	522	523	-1	3	5,7	304	45	148,0
	2013	482	537	-55	3	6,2	296	51	172,3
	2014	494	492	2	7	14,2	357	43	120,4
Ključ	2010	93	141	-48	-	-	81	13	160,5
	2011	82	136	-54	-	-	89	8	89,9
	2012	94	129	-35	1	10,6	89	10	112,4
	2013	86	141	-55	-	-	63	2	31,7
	2014	58	126	-68	-	-	63	13	206,3

29-1 PRIRODNO KRETANJE STANOVNIŠTVA (nastavak)  
VITAL STATISTICS (continued)

	Godina Year	Živorodeni Live births	Umrli Deaths	Prirodni priraštaj Natural increase	Umrli dojenčad Infant deaths		Zaključeni brakovi Marriages	Razvedeni brakovi Divorces	
					ukupno Total	na 1000 živorodjenih Per 1,000 live births		ukupno Total	na 1000 zaključenih Per 1,000 marriages
Sanski Most	2010	223	299	-76	2	9	205	26	126,8
	2011	187	267	-80	1	5,3	164	36	219,5
	2012	198	294	-96	5	25,3	170	39	229,4
	2013	168	357	-189	2	11,9	146	20	137,0
	2014	169	292	-123	-	-	159	40	251,6
Velika Kladuša	2010	567	315	252	6	10,6	271	74	273,1
	2011	519	315	204	6	11,6	244	64	262,3
	2012	483	332	151	4	8,3	210	53	252,4
	2013	457	309	148	5	10,9	233	63	270,4
	2014	431	316	115	-	-	222	40	180,2
<b>Kanton Posavski</b> <b>Ukupno</b> <i>Total</i>	2010	241	482	-241	-	-	172	25	145,3
	2011	228	479	-251	-	-	144	19	131,9
	2012	220	477	-257	3	13,6	154	25	162,3
	2013	167	469	-302	-	-	152	23	151,3
	2014	212	505	-293	-	-	140	13	92,9
Domaljevac-Šamac	2010	23	49	-26	-	-	11	2	181,8
	2011	22	49	-27	-	-	9	4	444,4
	2012	28	57	-29	2	71,4	15	1	66,7
	2013	16	47	-31	-	-	10	5	500,0
	2014	19	49	-30	-	-	11	-	-
Odžak	2010	97	188	-91	-	-	68	10	147,1
	2011	83	203	-120	-	-	70	8	114,3
	2012	76	211	-135	1	13,2	57	14	245,6
	2013	67	218	-151	-	-	69	12	173,9
	2014	77	219	-142	-	-	50	6	120,0
Orašje	2010	121	245	-124	-	-	93	13	139,8
	2011	123	227	-104	-	-	65	7	107,7
	2012	116	209	-93	-	-	82	10	122,0
	2013	84	204	-120	-	-	73	6	82,2
	2014	116	237	-121	-	-	79	7	88,6
<b>Tuzlanski kanton</b> <b>Ukupno</b> <i>Total</i>	2010	4.826	3.930	896	36	7,5	2.542	249	98,0
	2011	4.417	3.813	604	30	6,8	2.611	256	98,0
	2012	4.587	3.906	681	25	5,5	2.576	251	97,4
	2013	4.323	3.761	562	41	9,5	2.458	300	122,1
	2014	4.069	3.503	566	23	5,7	2.461	377	153,2
Banovići	2010	266	179	87	1	3,8	130	13	100,0
	2011	236	168	68	1	4,2	153	13	85,0
	2012	272	179	93	1	3,7	140	5	35,7
	2013	237	165	72	2	8,4	160	13	81,3
	2014	247	144	103	1	4,0	155	12	77,4

29-1 PRIRODNO KRETANJE STANOVNIŠTVA (nastavak)  
VITAL STATISTICS (continued)

	Godina Year	Živorodeni Live births	Umrli Deaths	Prirodni priraštaj Natural increase	Umrli dojenčad Infant deaths		Zaključeni brakovi Marriages	Razvedeni brakovi Divorces	
					ukupno Total	na 1000 živorodjenih Per 1,000 live births		ukupno Total	na 1000 zaključenih Per 1,000 marriages
Čelić	2010	70	120	-50	-	-	54	1	18,5
	2011	62	99	-37	1	16,1	48	3	62,5
	2012	77	112	-35	-	-	56	-	-
	2013	75	108	-33	-	-	64	1	15,6
	2014	65	109	-44	-	-	56	-	-
Doboj-Istok	2010	128	103	25	-	-	66	2	30,3
	2011	91	101	-10	-	-	65	4	61,5
	2012	95	103	-8	1	10,5	58	3	51,7
	2013	101	95	6	1	9,9	52	8	153,8
	2014	91	92	-1	-	-	39	15	384,6
Gračanica	2010	555	367	188	6	10,8	328	25	76,2
	2011	524	363	161	2	3,8	328	38	115,9
	2012	556	356	200	4	7,2	290	45	155,2
	2013	534	378	156	3	5,6	321	43	134,0
	2014	458	328	130	4	8,7	282	53	187,9
Grad Tuzla	2010	1.146	1.186	-40	9	7,9	649	41	63,2
	2011	1.107	1.151	-44	8	7,2	635	35	55,1
	2012	1.065	1.105	-40	7	6,6	658	29	44,1
	2013	1.030	1.107	-77	8	7,8	635	30	47,2
	2014	1.019	961	58	6	5,9	590	52	88,1
Gradačac	2010	379	362	17	5	13,2	217	30	138,2
	2011	374	342	32	3	8,0	231	30	129,9
	2012	381	343	38	-	-	224	38	169,6
	2013	366	326	40	6	16,4	228	43	188,6
	2014	370	363	7	1	2,7	246	52	211,4
Kalesija	2010	393	231	162	3	7,6	224	27	120,5
	2011	379	215	164	3	7,9	203	43	211,8
	2012	326	254	72	3	9,2	220	44	200,0
	2013	332	248	84	3	9,0	167	33	197,6
	2014	320	221	99	1	3,1	198	31	156,6
Kladanj	2010	116	102	14	-	-	69	-	-
	2011	101	121	-20	1	9,9	77	1	13,0
	2012	86	121	-35	2	23,3	69	2	29,0
	2013	76	105	-29	2	26,3	60	1	16,7
	2014	91	102	-11	-	-	50	-	-
Lukavac	2010	403	462	-59	1	2,5	243	12	49,4
	2011	389	443	-54	4	10,3	263	9	34,2
	2012	456	494	-38	2	4,4	265	15	56,6
	2013	365	453	-88	5	13,7	220	51	231,8
	2014	355	431	-76	4	11,3	233	75	321,9
Sapna	2010	112	82	30	3	26,8	54	12	222,2
	2011	100	82	18	-	-	43	11	255,8
	2012	81	64	17	1	12,3	61	4	65,6
	2013	95	70	25	-	-	56	18	321,4
	2014	70	54	16	-	-	49	4	81,6

29-1 PRIRODNO KRETANJE STANOVNIŠTVA (nastavak)  
VITAL STATISTICS (continued)

	Godina Year	Živorodeni Live births	Umrli Deaths	Prirodni priraštaj Natural increase	Umrli dojenčad Infant deaths		Zaključeni brakovi Marriages	Razvedeni brakovi Divorces	
					ukupno Total	na 1000 živorodjenih Per 1,000 live births		ukupno Total	na 1000 zaključenih Per 1,000 marriages
Srebrenik	2010	474	282	192	2	4,2	202	30	148,5
	2011	383	270	113	2	5,2	169	29	171,6
	2012	432	308	124	2	4,6	155	36	232,3
	2013	425	272	153	4	9,4	175	25	142,9
	2014	384	242	142	1	2,6	169	44	260,4
Teočak	2010	72	72	-	1	13,9	52	7	134,6
	2011	43	54	-11	-	-	37	1	27,0
	2012	49	61	-12	-	-	23	8	347,8
	2013	56	56	-	2	13,9	47	4	85,1
	2014	55	47	8	-	-	42	8	190,5
Živinice	2010	712	382	330	5	7,0	254	49	192,9
	2011	628	404	224	5	8,0	359	39	108,6
	2012	711	406	305	2	2,8	357	22	61,6
	2013	631	378	253	5	7,9	273	30	109,9
	2014	544	409	135	5	9,2	352	31	88,1
<b>Zeničko-dobojski kanton</b>									
<b>Ukupno</b>	2010	3.980	3.334	646	25	6,3	2.381	184	77,3
<i>Total</i>	2011	3.760	3.280	480	23	6,1	2.279	225	98,7
	2012	3.807	3.373	434	21	5,5	2.248	308	137,0
	2013	3.416	3.348	68	14	4,1	1.997	293	146,7
	2014	3.391	3.356	35	17	5,0	2.250	289	128,4
Breza	2010	118	154	-36	1	8,5	86	4	46,5
	2011	103	134	-31	-	-	109	5	45,9
	2012	108	150	-42	-	-	82	6	73,2
	2013	94	157	-63	-	-	75	3	40,0
	2014	91	138	-47	-	-	87	3	34,5
Doboj-Jug	2010	52	31	21	-	-	30	1	33,3
	2011	34	31	3	-	-	25	3	120,0
	2012	55	32	23	-	-	28	7	250,0
	2013	44	41	3	-	-	21	4	190,5
	2014	38	37	1	-	-	32	4	125,0
Grad Zenica	2010	1.284	1.061	223	8	6,2	734	113	154,0
	2011	1.247	1.087	160	13	10,4	717	131	182,7
	2012	1.234	1.092	142	6	4,9	688	174	252,9
	2013	1.143	1.157	-14	6	5,2	624	122	195,5
	2014	1.099	1.139	-40	6	5,5	685	139	202,9
Kakanj	2010	435	406	29	7	16,1	283	15	53
	2011	429	354	75	3	7,0	272	21	77,2
	2012	424	362	62	2	4,7	239	25	104,6
	2013	351	297	54	2	5,7	218	26	119,3
	2014	390	334	56	2	5,1	218	28	128,4

29-1 PRIRODNO KRETANJE STANOVNIŠTVA (nastavak)  
VITAL STATISTICS (continued)

	Godina Year	Živorodeni Live births	Umrli Deaths	Prirodni priraštaj Natural increase	Umrli dojenčad Infant deaths		Zaključeni brakovi Marriages	Razvedeni brakovi Divorces	
					ukupno Total	na 1000 živorodjenih Per 1,000 live births		ukupno Total	na 1000 zaključenih Per 1,000 marriages
Maglaj	2010	251	189	62	1	4,0	145	2	13,8
	2011	227	196	31	1	4,4	113	1	8,8
	2012	211	226	-15	2	9,5	133	4	30,1
	2013	183	205	-22	2	10,9	126	21	166,7
	2014	191	205	-14	-	-	122	12	98,4
Olovo	2010	112	134	-22	-	-	82	-	-
	2011	88	98	-10	-	-	62	-	-
	2012	73	104	-31	-	-	62	1	16,1
	2013	71	117	-46	1	14,1	65	3	46,2
	2014	70	110	-40	-	-	63	7	111,1
Tešanj	2010	510	375	135	2	3,9	335	23	68,7
	2011	513	331	182	3	5,8	344	38	110,5
	2012	512	363	149	6	11,7	323	44	136,2
	2013	493	372	121	2	4,1	275	52	189,1
	2014	467	358	109	7	15,0	332	49	147,6
Usora	2010	21	59	-38	-	-	13	2	153,8
	2011	28	58	-30	-	-	16	1	62,5
	2012	39	51	-12	-	-	19	3	157,9
	2013	26	53	-27	-	-	19	2	105,3
	2014	35	36	-1	-	-	17	2	117,6
Vareš	2010	59	134	-75	1	16,9	32	-	-
	2011	57	111	-54	-	-	37	1	27,0
	2012	46	146	-100	1	21,7	43	3	69,8
	2013	38	115	-77	-	-	30	5	166,7
	2014	55	144	-89	1	18,2	47	4	85,1
Visoko	2010	472	306	166	1	2,1	243	8	32,9
	2011	400	344	56	2	5,0	222	9	40,5
	2012	454	311	143	1	2,2	265	17	64,2
	2013	414	302	112	1	2,4	224	24	107,1
	2014	371	314	57	-	-	258	11	42,6
Zavidovići	2010	391	252	139	1	2,6	223	14	62,8
	2011	369	308	61	1	2,7	196	8	40,8
	2012	349	292	57	-	-	217	13	59,9
	2013	318	293	25	-	-	186	19	102,2
	2014	318	316	2	1	3,1	232	22	94,8
Žepče	2010	275	233	42	3	10,9	175	2	11,4
	2011	265	228	37	-	-	166	7	42,2
	2012	302	244	58	3	9,9	149	11	73,8
	2013	241	239	2	-	-	134	12	89,6
	2014	266	225	41	-	-	157	8	51,0
<b>Bosansko-podrinjski kanton</b>									
<b>Ukupno</b>	2010	231	265	-34	1	4,3	118	10	84,7
<i>Total</i>	2011	191	269	-78	1	5,2	164	21	128,0
	2012	216	262	-46	1	4,6	135	7	51,9
	2013	236	282	-46	1	4,2	137	9	65,7
	2014	268	322	-54	1	3,7	155	17	109,7



29-1 PRIRODNO KRETANJE STANOVNIŠTVA (nastavak)  
VITAL STATISTICS (continued)

	Godina Year	Živorodeni Live births	Umrli Deaths	Prirodni priraštaj Natural increase	Umrli dojenčad Infant deaths		Zaključeni brakovi Marriages	Razvedeni brakovi Divorces	
					ukupno Total	na 1000 živorodjenih Per 1,000 live births		ukupno Total	na 1000 zaključenih Per 1,000 marriages
Foča	2010	12	24	-12	-	-	9	-	-
	2011	12	21	-9	-	-	12	-	-
	2012	10	24	-14	-	-	5	-	-
	2013	7	18	-11	-	-	6	1	166,7
	2014	12	26	-14	-	-	6	-	-
Goražde	2010	210	235	-25	1	4,8	108	10	92,6
	2011	176	241	-65	1	5,7	147	21	142,9
	2012	200	231	-31	1	5,0	129	7	54,3
	2013	221	259	-38	1	4,5	128	8	62,5
	2014	251	281	-30	-	-	144	17	118,1
Pale	2010	9	6	3	-	-	1	-	-
	2011	3	7	-4	-	-	5	-	-
	2012	6	7	-1	-	-	1	-	-
	2013	8	5	3	-	-	3	-	-
	2014	5	15	-10	1	200,0	5	-	-
<b>Srednjobosanski kanton</b>									
<b>Ukupno</b>	2010	2.444	2.273	171	19	7,8	1.412	64	45,3
<i>Total</i>	2011	2.300	2.232	68	16	7,0	1.272	63	49,5
	2012	2.361	2.296	65	14	5,9	1.201	106	88,3
	2013	2.184	2.213	-29	12	5,5	1.078	95	88,1
	2014	2.090	2.198	-108	16	7,7	1.216	79	65,0
Bugojno	2010	307	303	4	3	9,8	187	-	-
	2011	283	287	-4	1	3,5	192	8	41,7
	2012	278	340	-62	1	3,6	158	18	113,9
	2013	269	295	-26	1	3,7	137	10	73,0
	2014	247	308	-61	-	-	164	6	36,6
Busovača	2010	185	151	34	-	-	108	3	27,8
	2011	184	167	17	3	16,3	123	6	48,8
	2012	181	159	22	2	11,0	104	6	57,7
	2013	173	166	7	3	17,3	89	10	112,4
	2014	157	175	-18	3	19,1	102	7	68,6
Dobretići	2010	2	13	-11	-	-	8	-	-
	2011	1	12	-11	-	-	7	-	-
	2012	3	16	-13	-	-	5	-	-
	2013	3	18	-15	-	-	4	1	250,0
	2014	5	19	-14	-	-	3	-	-
Donji Vakuf	2010	152	153	-1	2	13,2	84	-	-
	2011	115	125	-10	-	-	83	1	12,0
	2012	144	126	18	-	-	68	5	73,5
	2013	121	137	-16	-	-	73	-	-
	2014	123	156	-33	1	8,1	97	5	51,5

29-1 PRIRODNO KRETANJE STANOVNIŠTVA (nastavak)  
VITAL STATISTICS (continued)

	Godina Year	Živorodeni Live births	Umrli Deaths	Prirodni priraštaj Natural increase	Umrli dojenčad Infant deaths		Zaključeni brakovi Marriages	Razvedeni brakovi Divorces	
					ukupno Total	na 1000 živorodnih Per 1,000 live births		ukupno Total	na 1000 zaključenih Per 1,000 marriages
Fojnica	2010	139	161	-22	-	-	70	3	42,9
	2011	115	151	-36	1	8,7	104	5	48,1
	2012	127	147	-20	-	-	64	5	78,1
	2013	121	133	-12	-	-	49	3	61,2
	2014	99	123	-24	-	-	72	6	83,3
Gornji Vakuf-Uskoplje	2010	164	165	-1	1	6,1	116	-	-
	2011	155	159	-4	1	6,5	74	1	13,5
	2012	156	161	-5	2	12,8	82	3	36,6
	2013	144	155	-11	2	13,9	90	4	44,4
	2014	158	161	-3	1	6,3	103	2	19,4
Jajce	2010	223	157	66	3	13,5	152	10	65,8
	2011	229	191	38	2	8,7	127	9	70,9
	2012	201	209	-8	1	5,0	136	12	88,2
	2013	195	237	-42	1	5,1	98	13	132,7
	2014	193	224	-31	1	5,2	124	11	88,7
Kiseljak	2010	192	168	24	1	5,2	125	12	96,0
	2011	174	188	-14	1	5,7	123	5	40,7
	2012	227	180	47	-	-	120	7	58,3
	2013	176	196	-20	-	-	126	9	71,4
	2014	169	190	-21	1	5,9	131	13	99,2
Kreševo	2010	45	64	-19	1	22,2	24	-	-
	2011	35	59	-24	-	-	23	3	130,4
	2012	32	60	-28	-	-	21	2	95,2
	2013	38	62	-24	-	-	18	3	166,7
	2014	42	53	-11	1	23,8	17	3	176,5
Novi Travnik	2010	249	193	56	1	4,02	128	4	31,3
	2011	245	186	59	2	8,2	128	5	39,1
	2012	245	188	57	2	8,2	133	10	75,2
	2013	236	208	28	3	12,7	129	9	69,8
	2014	236	195	41	3	12,7	105	4	38,1
Travnik	2010	529	579	-50	7	13,2	285	26	91,2
	2011	494	512	-18	5	10,1	189	14	74,1
	2012	539	537	2	4	7,4	200	25	125,0
	2013	495	461	34	2	4,0	182	21	115,4
	2014	431	428	3	4	9,3	208	15	72,1
Vitez	2010	257	166	91	-	-	125	6	48,0
	2011	270	195	75	-	-	99	6	60,6
	2012	228	173	55	2	8,8	110	13	118,2
	2013	213	145	68	-	-	83	12	144,6
	2014	230	166	64	1	4,3	90	7	77,8

29-1 PRIRODNO KRETANJE STANOVNIŠTVA (nastavak)  
VITAL STATISTICS (continued)

	Godina Year	Živorodeni Live births	Umrli Deaths	Prirodni priraštaj Natural increase	Umrli dojenčad Infant deaths		Zaključeni brakovi Marriages	Razvedeni brakovi Divorces	
					ukupno Total	na 1000 živorodjenih Per 1,000 live births		ukupno Total	na 1000 zaključenih Per 1,000 marriages
<b>Hercegovačko-neretvanski kanton</b>									
<b>Ukupno</b>	2010	1.903	2.190	-287	19	10,0	1.098	84	76,5
<i>Total</i>	2011	1.817	2.075	-258	17	9,4	1.103	110	99,7
	2012	1.901	2.189	-288	13	6,8	1.014	109	107,5
	2013	1.831	2.166	-335	18	9,8	1.027	128	124,6
	2014	1.824	2.164	-340	17	9,3	1.048	115	109,7
Čapljina	2010	178	307	-129	-	-	114	2	17,5
	2011	150	294	-144	-	-	94	10	106,4
	2012	163	331	-168	1	6,1	99	7	70,7
	2013	192	289	-97	1	5,2	89	8	89,9
	2014	179	290	-111	-	-	122	10	82,0
Čitluk	2010	136	150	-14	-	-	90	1	11,1
	2011	177	175	2	-	-	86	1	11,6
	2012	186	167	19	1	5,4	92	5	54,3
	2013	161	172	-11	2	12,4	79	3	38,0
	2014	161	205	-44	1	6,2	84	2	23,8
Grad Mostar	2010	1.061	1.080	-19	19	17,9	579	68	117,4
	2011	1.034	981	53	13	12,6	577	81	140,4
	2012	1.054	1.003	51	7	6,6	525	82	156,2
	2013	1.011	1.034	-23	13	12,9	583	91	156,1
	2014	1.077	1.010	67	15	13,9	520	92	176,9
Jablanica	2010	75	104	-29	-	-	61	1	16,4
	2011	74	84	-10	1	13,5	66	3	45,5
	2012	84	102	-18	2	23,8	68	3	44,1
	2013	82	100	-18	-	-	43	6	139,5
	2014	66	102	-36	1	15,2	46	4	87,0
Konjic	2010	218	299	-81	-	-	109	8	73,4
	2011	200	272	-72	3	15,0	130	10	76,9
	2012	196	264	-68	1	5,1	110	7	63,6
	2013	182	281	-99	-	-	139	14	100,7
	2014	181	261	-80	-	-	138	5	36,2
Neum	2010	4	37	-33	-	-	14	1	71,4
	2011	7	39	-32	-	-	10	1	100,0
	2012	2	45	-43	-	-	10	-	-
	2013	3	40	-37	-	-	13	2	153,8
	2014	4	29	-25	-	-	5	-	-
Prozor	2010	120	88	32	-	-	72	1	13,9
	2011	102	92	10	-	-	64	-	-
	2012	111	137	-26	1	9,0	59	1	16,9
	2013	112	106	6	2	17,9	41	2	48,8
	2014	80	133	-53	-	-	75	1	13,3

KANTONI  
CANTONS

29-1 PRIRODNO KRETANJE STANOVNIŠTVA (nastavak)  
VITAL STATISTICS (continued)

	Godina Year	Živorodeni Live births	Umrli Deaths	Prirodni priraštaj Natural increase	Umrli dojenčad Infant deaths		Zaključeni brakovi Marriages	Razvedeni brakovi Divorces	
					ukupno Total	na 1000 živorodjenih Per 1,000 live births		ukupno Total	na 1000 zaključenih Per 1,000 marriages
Ravno	2010	-	1	-1	-	-	-	-	-
	2011	-	16	-16	-	-	1	-	-
	2012	-	9	-9	-	-	-	-	-
	2013	-	2	-2	-	-	-	-	-
	2014	1	10	-9	-	-	-	-	-
Stolac	2010	111	124	-13	-	-	59	2	33,9
	2011	73	122	-49	-	-	75	4	53,3
	2012	105	131	-26	-	-	51	4	78,4
	2013	88	142	-54	-	-	40	2	50,0
	2014	75	124	-49	-	-	58	1	17,2
<b>Zapadnohercegovački kanton</b>									
<b>Ukupno</b>	2010	789	770	19	-	-	358	21	58,7
<i>Total</i>	2011	772	765	7	3	3,9	368	15	40,8
	2012	798	845	-47	4	5,0	374	18	48,1
	2013	773	883	-110	4	5,2	344	17	49,4
	2014	816	863	-47	1	1,2	333	23	69,1
Grad Široki Brijeg	2010	317	251	66	-	-	120	1	8,3
	2011	302	244	58	3	9,9	138	2	14,5
	2012	309	274	35	1	3,2	134	4	29,9
	2013	297	271	26	3	10,1	118	4	33,9
	2014	331	287	44	1	3,0	121	4	33,1
Grude	2010	101	127	-26	-	-	57	6	105,3
	2011	108	127	-19	-	-	44	2	45,5
	2012	116	158	-42	-	-	60	7	116,7
	2013	119	170	-51	-	-	55	2	36,4
	2014	120	172	-52	-	-	45	7	155,6
Ljubuški	2010	205	268	-63	-	-	102	13	127,5
	2011	208	244	-36	-	-	120	11	91,7
	2012	196	277	-81	2	10,2	108	5	46,3
	2013	217	299	-82	-	-	105	8	76,2
	2014	214	262	-48	-	-	101	10	99,0
Posušje	2010	166	124	42	-	-	79	1	12,7
	2011	154	150	4	-	-	66	-	-
	2012	177	136	41	1	5,6	72	2	27,8
	2013	140	143	-3	1	7,1	66	3	45,5
	2014	151	142	9	-	-	66	2	30,3
<b>Kanton Sarajevo</b>									
<b>Ukupno</b>	2010	4.704	4.137	567	31	6,6	2.782	101	36,3
<i>Total</i>	2011	4.722	4.119	603	24	5,1	2.655	250	94,2
	2012	4.682	4.267	415	31	6,6	2.497	88	35,2
	2013	4.550	4.031	519	32	7,0	2.453	231	94,2
	2014	4.566	4.215	351	28	6,1	2.600	139	53,5

29-1 PRIRODNO KRETANJE STANOVNIŠTVA (nastavak)  
VITAL STATISTICS (continued)

	Godina Year	Živorodeni Live births	Umrli Deaths	Prirodni priraštaj Natural increase	Umrli dojenčad Infant deaths		Zaključeni brakovi Marriages	Razvedeni brakovi Divorces	
					ukupno Total	na 1000 živorodjenih Per 1,000 live births		ukupno Total	na 1000 zaključenih Per 1,000 marriages
Grad Sarajevo <sup>1)</sup> City of Sarajevo	2010	3.124	2.991	133	24	7,7	1.865	81	43,4
	2011	3.157	2.991	166	17	5,4	1.819	193	106,1
	2012	3.071	3.108	-37	23	7,5	1.573	72	45,8
	2013	3.013	2.890	123	22	7,3	1.556	162	104,1
	2014	2.930	3.016	-86	14	4,8	1.680	98	58,3
Centar Sarajevo	2010	658	752	-94	12	18,2	391	12	30,7
	2011	573	815	-242	12	20,9	366	55	150,3
	2012	630	801	-171	13	20,6	351	19	54,1
	2013	666	719	-53	5	7,5	346	39	112,7
	2014	587	747	-160	2	3,4	365	25	68,5
Hadžići	2010	271	225	46	1	3,7	181	2	11,0
	2011	268	239	29	2	7,5	149	8	53,7
	2012	289	209	80	-	-	160	3	18,8
	2013	256	193	63	2	7,8	142	13	91,5
	2014	281	212	69	6	21,4	177	13	73,4
Iliđa	2010	723	523	200	4	5,5	426	13	30,5
	2011	714	511	203	5	7,0	425	27	63,5
	2012	734	523	211	4	5,4	464	10	21,6
	2013	699	542	157	5	7,2	456	38	83,3
	2014	775	525	250	5	6,5	425	18	42,4
Ilijaš	2010	271	172	99	-	-	148	3	20,3
	2011	256	181	75	-	-	108	12	111,1
	2012	277	165	112	3	10,8	136	-	-
	2013	261	168	93	1	3,8	116	7	60,3
	2014	265	197	68	1	3,8	144	8	55,6
Novi Grad Sarajevo	2010	1.400	1.071	329	4	2,9	734	35	47,7
	2011	1.481	1.024	457	3	2,0	743	77	103,6
	2012	1.398	1.055	343	7	5,0	627	27	43,1
	2013	1.338	1.022	316	11	8,2	595	68	114,3
	2014	1.262	1.066	196	5	4,0	681	36	52,9
Novo Sarajevo	2010	673	721	-48	3	4,5	449	21	46,8
	2011	729	705	24	2	2,7	465	39	83,9
	2012	685	738	-53	1	1,5	375	19	50,7
	2013	672	698	-26	3	4,5	404	30	74,3
	2014	735	762	-27	4	5,4	395	22	55,7
Stari Grad Sarajevo	2010	393	447	-54	5	12,7	291	13	44,7
	2011	374	429	-55	-	-	245	22	89,8
	2012	358	514	-156	2	5,6	220	7	31,8
	2013	337	451	-114	3	8,9	211	25	118,5
	2014	346	441	-95	3	8,7	239	15	62,8

1) Grad Sarajevo (Općine: Centar Sarajevo, Novi Grad Sarajevo, Novo Sarajevo, Stari Grad Sarajevo)

1) City of Sarajevo (Municipalities: Centar Sarajevo, Novi Grad Sarajevo, Novo Sarajevo, Stari Grad Sarajevo)

29-1 PRIRODNO KRETANJE STANOVNIŠTVA (nastavak)  
VITAL STATISTICS (continued)

	Godina Year	Živođeni Live births	Umrli Deaths	Prirodni priraštaj Natural increase	Umrli dođenčad Infant deaths		Zaključeni brakovi Marriages	Razvedeni brakovi Divorces	
					ukupno Total	na 1000 živođenih Per 1,000 live births		ukupno Total	na 1000 zaključenih Per 1,000 marriages
Trnovo	2010	19	29	-10	-	-	17	-	-
	2011	9	30	-21	-	-	9	-	-
	2012	10	36	-26	-	-	8	-	-
	2013	11	26	-15	-	-	8	1	125,0
	2014	12	35	-23	-	-	6	-	-
Vogošća	2010	296	197	99	2	6,8	145	2	13,8
	2011	318	167	151	-	-	145	10	69,0
	2012	301	226	75	1	3,3	156	3	19,2
	2013	310	212	98	2	6,5	175	10	57,1
	2014	303	230	73	2	6,6	168	2	11,9
<b>Kanton 10</b> Ukupno Total	2010	514	746	-232	2	3,9	277	18	65,0
	2011	458	807	-349	-	-	254	12	47,2
	2012	466	797	-331	1	2,1	233	9	38,6
	2013	429	851	-422	3	7,0	226	6	26,5
	2014	433	801	-368	-	-	220	11	50,0
Bosansko Grahovo	2010	14	16	-2	-	-	-	-	-
	2011	9	13	-4	-	-	-	-	-
	2012	4	13	-9	-	-	2	-	-
	2013	11	35	-24	-	-	2	-	-
	2014	7	27	-20	-	-	4	-	-
Drvar	2010	43	130	-87	-	-	19	-	-
	2011	37	132	-95	-	-	29	-	-
	2012	28	119	-91	-	-	17	1	58,8
	2013	30	133	-103	-	-	23	-	-
	2014	28	115	-87	-	-	20	-	-
Glamoč	2010	33	62	-29	-	-	15	2	133,3
	2011	28	65	-37	-	-	8	-	-
	2012	24	66	-42	-	-	14	1	71,4
	2013	24	56	-32	-	-	13	-	-
	2014	28	51	-23	-	-	10	-	-
Kupres	2010	19	37	-18	-	-	14	1	71,4
	2011	21	34	-13	-	-	9	-	-
	2012	18	32	-14	-	-	13	-	-
	2013	22	34	-12	-	-	9	1	111,1
	2014	21	31	-10	-	-	7	-	-
Livno	2010	219	260	-41	1	4,6	124	8	64,5
	2011	205	274	-69	-	-	126	6	47,6
	2012	202	240	-38	1	5,0	110	6	54,5
	2013	185	306	-121	-	-	105	3	28,6
	2014	200	292	-92	-	-	103	4	38,8
Tomislavgrad	2010	186	241	-55	1	5,4	105	7	66,7
	2011	158	289	-131	-	-	82	6	73,2
	2012	190	327	-137	-	-	77	1	13,0
	2013	157	287	-130	3	19,1	74	2	27,0
	2014	149	285	-136	-	-	76	7	92,1

30-1 ZAPOSLENE, NEZAPOSLENE OSOBE I PLAĆE PO OPĆINAMA - godišnji prosjek 2014  
EMPLOYED, UNEMPLOYED PERSONS AND WAGES BY MUNICIPALITY - annual average in 2014

	Zaposleni Employed persons	Nezaposleni <sup>1)</sup> Unemployed persons	Neto plaća u KM Net wage in BAM	Bruto plaća u KM Gross wage in BAM
<b>Federacija BiH</b> <i>Federation of BiH</i>	<b>435.587</b>	<b>391.427</b>	<b>833</b>	<b>1.272</b>
<b>Unsko-sanski kanton</b>	<b>32.155</b>	<b>46.103</b>	<b>797</b>	<b>1.212</b>
Grad Bihać	11.813	10.167	907	1.391
Bosanska Krupa	3.032	4.874	774	1.173
Bosanski Petrovac	1.112	1.100	728	1.101
Bužim	1.197	3.907	747	1.122
Cazin	5.667	10.538	699	1.059
Ključ	1.468	2.572	744	1.126
Sanski Most	3.857	4.495	744	1.127
Velika Kladuša	4.009	8.450	693	1.040
<b>Kanton Posavski</b>	<b>5.660</b>	<b>5.600</b>	<b>693</b>	<b>1.050</b>
Domaljevac-Šamac	423	461	556	831
Odžak	2.168	2.291	571	861
Orašje	3.069	2.848	787	1.197
<b>Tuzlanski kanton</b>	<b>81.588</b>	<b>99.005</b>	<b>739</b>	<b>1.118</b>
Banovići	5.167	5.516	836	1.261
Čelić	878	2.708	642	968
Doboj Istok	1.572	2.734	524	781
Gračanica	8.428	9.632	536	789
Gradačac	6.932	7.743	580	862
Kalesija	3.403	9.049	615	922
Kladanj	1.902	2.730	638	956
Lukavac	8.167	11.056	757	1.149
Sapna	597	2.579	772	1.161
Srebrenik	4.765	8.660	613	921
Teočak	438	1.908	756	1.138
Grad Tuzla	31.284	20.383	860	1.318
Živinice	8.055	14.307	715	1.076
<b>Zeničko-dobojski kanton</b>	<b>69.668</b>	<b>70.714</b>	<b>725</b>	<b>1.097</b>
Breza	2.934	1.966	845	1.284
Doboj Jug	959	1.009	539	806
Kakanj	6.768	6.838	980	1.491
Maglaj	3.621	5.318	651	979
Olovo	1.771	1.925	602	902
Tešanj	10.078	8.030	571	858
Usora	723	1.015	730	1.111
Vareš	1.320	1.308	687	1.037
Visoko	8.581	7.809	532	799
Zavidovići	3.642	7.429	630	949
Grad Zenica	24.694	22.935	834	1.268
Žepče	4.577	5.132	559	828
<b>Bosansko-podrinjski kanton</b>	<b>6.458</b>	<b>3.639</b>	<b>751</b>	<b>1.146</b>
Foča	214	341	762	1.156
Goražde	6.136	3.154	752	1.148
Pale	108	144	661	998

**KANTONI**  
CANTONS

**30-1 ZAPOSLENE, NEZAPOSLENE OSOBE I NETO PLAĆE PO OPĆINAMA - godišnji prosjek 2014 (nastavak)**  
EMPLOYED, UNEMPLOYED PERSONS AND NET WAGES BY MUNICIPALITY - annual average in 2014 (continued)

	Zaposleni Employed persons	Nezaposleni <sup>1)</sup> Unemployed persons	Neto plaća u KM Net wage in BAM	Bruto plaća u KM Gross wage in BAM
<b>Srednjobosanski kanton</b>	<b>40.745</b>	<b>41.599</b>	<b>678</b>	<b>1.018</b>
Bugojno	4.108	6.155	670	1.009
Busovača	1.727	3.156	708	1.069
Dobretići	42	110	878	1.353
Donji Vakuf	1.537	2.956	701	1.050
Fojnica	1.886	2.228	756	1.143
Gornji Vakuf - Uskoplje	2.443	3.177	682	1.022
Jajce	2.916	3.889	845	1.282
Kiseljak	3.571	2.726	645	972
Kreševo	1.173	725	656	991
Novi Travnik	3.352	4.110	746	1.136
Travnik	12.069	8.014	659	982
Vitez	5.921	4.353	587	878
<b>Hercegovačko-neretvanski kanton</b>	<b>48.245</b>	<b>33.075</b>	<b>866</b>	<b>1.325</b>
Čapljina	3.333	3.259	818	1.245
Čitluk	5.356	2.405	605	911
Jablanica	1.906	2.308	943	1.442
Konjic	4.630	4.092	720	1.090
Grad Mostar	29.877	16.547	929	1.429
Neum	1.035	379	772	1.172
Prozor	1.153	1.945	862	1.299
Ravno	66	34	1.097	1.678
Stolac	889	2.106	804	1.217
<b>Zapadnohercegovački kanton</b>	<b>16.415</b>	<b>10.582</b>	<b>780</b>	<b>1.184</b>
Grude	3.057	1.789	839	1.279
Ljubuški	3.921	2.587	895	1.363
Posušje	3.051	2.107	698	1.055
Grad Široki Brijeg	6.386	4.099	719	1.089
<b>Kanton Sarajevo</b>	<b>125.184</b>	<b>71.698</b>	<b>1.036</b>	<b>1.603</b>
Centar	40.603	7.851	1.230	1.913
Hadžići	4.270	5.577	819	1.252
Ilidža	17.548	11.640	777	1.189
Ilijaš	2.454	5.407	683	1.032
Novi Grad	22.684	19.978	918	1.413
Novo Sarajevo	23.312	8.830	1.100	1.706
Stari grad	9.828	6.499	998	1.540
Trnovo	297	524	809	1.233
Vogošća	4.188	5.392	779	1.189
<b>Kanton 10</b>	<b>9.469</b>	<b>9.412</b>	<b>840</b>	<b>1.277</b>
Bosansko Grahovo	347	299	986	1.503
Drvar	922	1.304	723	1.103
Glamoč	535	575	832	1.260
Kupres	726	406	879	1.335
Livno	4.168	4.102	890	1.357
Tomislavgrad	2.771	2.726	766	1.157

<sup>1)</sup> Izvor: Federalni zavod za zapošljavanje  
Source: the Federal Employment Institute



30-2 ZAPOSLENI PO PODRUČJIMA KD BIH 2010 - godišnji prosjek 2014  
PERSONS IN EMPLOYMENT BY SECTIONS OF KD BIH 2010 - annual average in 2014

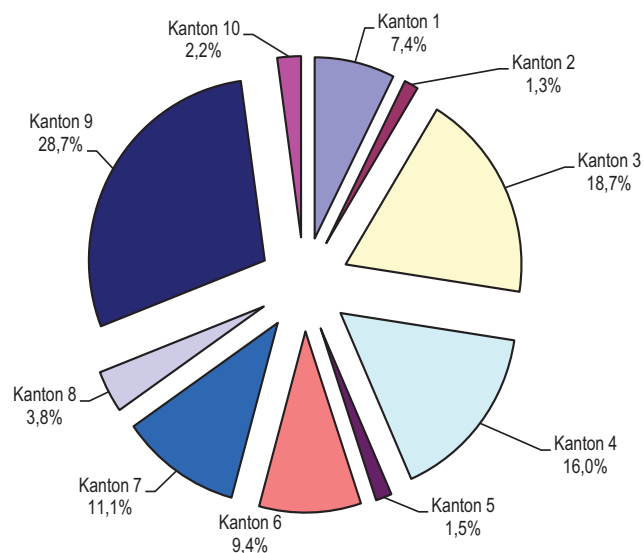
Područja Sections	Unsko- sanski kanton	Kanton Posavski	Tuzlanski kanton	Zeničko- dobojski kanton	Bosansko- podrinjski kanton	Srednjo- bosanski kanton	Hercegovačko- neretvanski kanton	Zapadno- hercegovački kanton	Kanton Sarajevo	Kanton 10
<b>Ukupno</b> <i>Total</i>	<b>32.155</b>	<b>5.660</b>	<b>81.588</b>	<b>69.668</b>	<b>6.458</b>	<b>40.745</b>	<b>48.245</b>	<b>16.415</b>	<b>125.184</b>	<b>9.469</b>
<b>A Poljoprivreda, šumarstvo, ribolov</b> <i>Agriculture, forestry and fishing</i>	1.177	135	1.028	1.509	90	1.362	603	126	909	952
<b>B Vađenje ruda i kamena</b> <i>Mining and quarrying</i>	151	15	7.184	4.878	-	971	103	143	141	137
<b>C Prerađivačka industrija</b> <i>Manufacturing</i>	5.092	1.187	19.050	21.345	3.100	11.616	6.662	3.108	12.945	892
<b>D Proizvodnja i snabdijevanje električnom energijom, plinom, parom i klimatizacija</b> <i>Electricity, gas, steam and air conditioning supply</i>	444	105	1.913	1.704	58	705	1.810	80	2.013	272
<b>E Snabdijevanje vodom; uklanjanje otpadnih voda, upravljanje otpadom te djelatnosti sanacije okoliša</b> <i>Water supply, sewerage, waste management, remediation activities</i>	902	108	1.343	1.153	93	612	990	199	2.391	213
<b>F Građevinarstvo</b> <i>Construction</i>	1.594	172	4.203	3.124	170	1.329	2.452	962	6.596	492
<b>G Trgovina na veliko i na malo; popravak motornih vozila i motocikala</b> <i>Wholesale and retail trade; repair of motor vehicles and motorcycles</i>	6.611	1.318	12.789	9.607	599	8.607	8.881	5.031	24.007	1.695
<b>H Prijevoz i skladištenje</b> <i>Transport and storage</i>	1.067	193	5.238	3.629	207	1.346	2.380	568	7.611	388
<b>I Djelatnosti pružanja smještaja te pripreme i usluživanja hrane (hotelijerstvo i ugostiteljstvo)</b> <i>Accommodation and food service</i>	1.762	286	2.890	2.888	197	1.898	3.149	652	5.939	542
<b>J Informacije i komunikacije</b> <i>Information and communication</i>	836	93	1.176	787	115	440	1.366	355	7.399	176
<b>K Finansijske i djelatn. osiguranja</b> <i>Financial and insurance activities</i>	556	64	1.321	911	77	301	1.338	208	5.569	108
<b>L Poslovanje nekretninama</b> <i>Real estate activities</i>	123	-	195	116	-	44	149	99	949	18
<b>M Stručne, naučne i tehničke djelat.</b> <i>Professional, scientific, technical act.</i>	843	83	1.935	1.409	45	462	1.035	516	6.867	133
<b>N Administrativne i pomoćne uslužne djelatnosti</b> <i>Administrative and support service activities</i>	305	32	798	465	48	197	2.458	127	2.881	34
<b>O Javna uprava i odbrana; obavezno socijalno osiguranje</b> <i>Public administration and defence; compulsory social security</i>	3.272	892	5.192	4.432	770	2.969	4.669	1.374	15.443	1.484
<b>P Obrazovanje</b> <i>Education</i>	4.370	561	7.901	6.464	459	3.860	4.337	1.527	9.948	1.093
<b>Q Djelatnosti zdravstvene i socijalne zaštite</b> <i>Human health and social work activities</i>	2.357	350	6.049	4.238	374	2.975	3.905	481	9.100	706
<b>R Umjetnost, zabava i rekreacija</b> <i>Arts, entertainment and recreation</i>	262	16	496	366	11	687	1.324	728	1.752	26
<b>S Ostale uslužne djelatnosti</b> <i>Other service activities</i>	431	50	887	643	45	364	634	131	2.724	108

KANTONI  
CANTONS

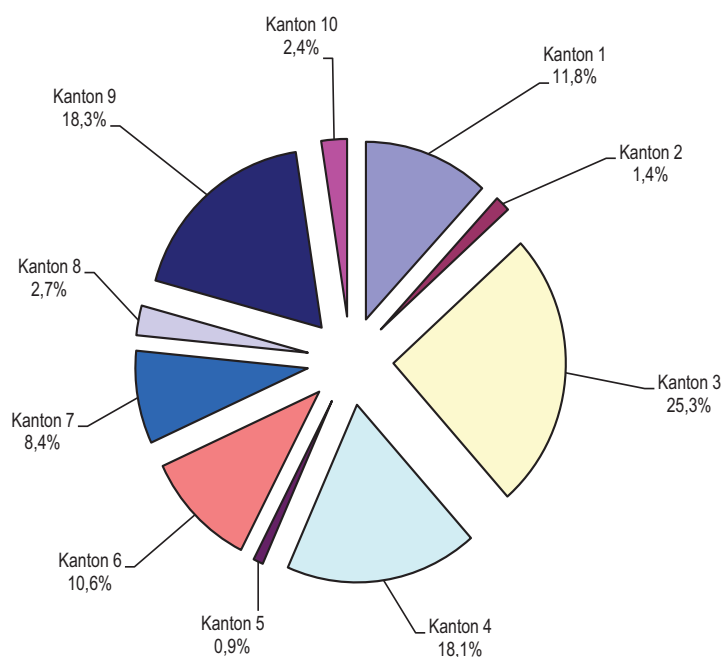
30-3 NETO PLAĆA PO PODRUČJIMA KD BiH 2010 - godišnji prosjek 2014  
NET WAGE BY SECTIONS OF KD BIH 2010 - annual average in 2014

Područja Sections	Unsko- sanski kanton	Kanton Posavski	Tuzlanski kanton	Zeničko- dobojski kanton	Bosansko- podrinjski kanton	Srednjo- bosanski kanton	Hercegovačko- neretvanski kanton	Zapadno- hercegovački kanton	Kanton Sarajevo	Kanton 10
<b>Ukupno</b> <i>Total</i>	797	693	739	725	751	678	866	780	1.036	840
<b>A Poljoprivreda, šumarstvo, ribolov</b> <i>Agriculture, forestry and fishing</i>	805	386	691	799	685	776	741	688	867	976
<b>B Vađenje ruda i kamena</b> <i>Mining and quarrying</i>	633	-	881	1.023	-	978	427	973	794	673
<b>C Prerađivačka industrija</b> <i>Manufacturing</i>	534	427	527	550	665	468	741	666	737	449
<b>D Proizvodnja i snabdijevanje električnom energijom, plinom, parom i klimatizacija</b> <i>Electricity, gas, steam and air conditioning supply</i>	1.500	1.819	1.473	1.422	1.495	1.576	1.722	1.623	1.502	1.689
<b>E Snabdijevanje vodom; uklanjanje otpadnih voda, upravljanje otpadom te djelatnosti sanacije okoliša</b> <i>Water supply, sewerage, waste management, remediation activities</i>	789	644	790	745	611	601	827	845	889	745
<b>F Građevinarstvo</b> <i>Construction</i>	467	509	466	451	606	446	607	594	687	573
<b>G Trgovina na veliko i na malo; popravak motornih vozila i motocikala</b> <i>Wholesale and retail trade; repair of motor vehicles and motorcycles</i>	484	477	517	498	485	492	536	596	747	500
<b>H Prijevoz i skladištenje</b> <i>Transport and storage</i>	723	670	651	712	706	664	861	728	1.017	629
<b>I Djelatnosti pružanja smještaja te pripreme i usluživanja hrane (hotelijerstvo i ugostiteljstvo)</b> <i>Accommodation and food service</i>	443	398	566	437	438	399	588	468	563	400
<b>J Informacije i komunikacije</b> <i>Information and communication</i>	1.143	1.351	1.056	1.213	1.180	1.386	1.391	1.613	1.222	1.311
<b>K Finansijske i djelatn. osiguranja</b> <i>Financial and insurance activities</i>	1.036	1.082	1.180	1.036	1.034	1.061	1.446	1.494	1.532	1.017
<b>L Poslovanje nekretninama</b> <i>Real estate activities</i>	577	-	587	761	-	485	598	604	957	483
<b>M Stručne, naučne i tehničke djelat.</b> <i>Professional, scientific, technical act.</i>	746	457	769	698	640	662	717	903	1.021	703
<b>N Administrativne i pomoćne uslužne djelatnosti</b> <i>Administrative and support service activities</i>	869	869	549	645	798	868	380	983	647	1.095
<b>O Javna uprava i odbrana; obavezno socijalno osiguranje</b> <i>Public administration and defence; compulsory social security</i>	1.205	930	1.073	1.060	1.039	1.083	1.199	1.072	1.363	1.078
<b>P Obrazovanje</b> <i>Education</i>	858	711	774	693	792	747	857	832	1.018	860
<b>Q Djelatnosti zdravstvene i socijalne zaštite</b> <i>Human health and social work activities</i>	1.033	989	1.013	998	979	947	977	1.135	1.106	981
<b>R Umjetnost, zabava i rekreacija</b> <i>Arts, entertainment and recreation</i>	719	606	751	663	788	370	407	408	947	984
<b>S Ostale uslužne djelatnosti</b> <i>Other service activities</i>	844	1.324	682	663	861	906	904	-	1.173	1.115

**30-1.1 Zaposlene osobe po kantonima, godišnji prosjek 2014., učešće u %**  
*Employed persons by cantons, annual average in 2014, share in %*



**30-1.2 Nezaposlene osobe po kantonima, godišnji prosjek 2014., učešće u %**  
*Unemployed persons by cantons, annual average in 2014, share in %*



KANTONI  
CANTONS

31-1 ISPLATE ZA INVESTICIJE PO OSNOVNIM IZVORIMA FINANSIRANJA/FINANCIRANJA  
PAYMENTS FOR GROSS FIXED CAPITAL FORMATION BY MAIN SOURCES  
ORGANIZACIONI PRINCIP /ORGANISATIONAL PRINCIPLE

000 KM/BAM

Kanton Canton	Ukupno Total	Iz sopstvenih sredstava From own financial assets	Iz udruženih sredstava From joint assets	Iskorišteni finansijski/ financijski kredit From financial credits	Finansijski/ Financijski lizing Financial leasing	Iz sredstava fondova i budžeta/ proračuna From assets of funds and budgets	Iz ostalih izvora From other sources
<b>Federacija BiH/Federation of BiH</b>							
2010	2.804.366	1.780.168	68.613	670.259	84.359	60.739	140.227
2011	2.906.670	1.710.716	94.929	731.363	112.114	103.302	154.247
2012	2.846.956	1.695.459	138.259	688.969	109.903	71.998	142.367
2013	3.097.552	1.906.065	96.627	830.792	84.705	34.012	145.351
2014	3.171.269	1.901.328	144.742	892.079	67.508	42.013	123.599
<b>Unsko-sanski kanton</b>							
2010	79.126	55.522	868	16.523	1.206	1.396	3.610
2011	82.797	53.873	970	13.015	1.650	2.832	10.456
2012	103.531	61.951	8.309	24.372	3.846	571	4.482
2013	99.768	66.003	1.132	23.166	4.549	840	4.078
2014	111.744	69.852	1.466	33.693	957	2.856	2.921
<b>Kanton Posavski</b>							
2010	20.144	14.422	313	4.529	126	298	455
2011	34.989	10.963	60	19.404	1.601	2.681	281
2012	19.870	12.879	1.082	5.217	166	104	422
2013	19.228	14.097	5	3.208	278	785	853
2014	24.788	15.252	-	7.415	255	1.157	709
<b>Tuzlanski kanton</b>							
2010	357.934	232.890	3.768	93.975	13.338	6.320	7.643
2011	350.239	222.835	4.154	88.963	13.713	8.166	12.407
2012	398.663	225.091	38.273	102.208	20.898	4.788	7.407
2013	413.904	251.783	741	134.569	13.225	3.464	10.123
2014	394.275	248.412	1.855	122.714	9.871	1.970	9.453
<b>Zeničko-dobojski kanton</b>							
2010	240.129	164.475	5.232	44.106	8.466	1.472	16.378
2011	226.613	152.856	869	46.542	10.776	1.768	13.803
2012	266.325	175.341	9.338	56.993	10.792	1.981	11.880
2013	287.061	169.945	14.343	67.891	12.079	2.414	20.388
2014	319.163	218.196	17.223	53.893	13.774	1.142	14.935
<b>Bosansko-podrinjski kanton</b>							
2010	18.774	7.333	9	9.321	1.118	309	685
2011	27.812	10.987	-	13.516	2.683	142	484
2012	18.920	10.804	985	4.401	1.119	501	1.110
2013	27.233	10.077	1.702	13.306	321	514	1.312
2014	39.903	10.009	70	28.332	540	239	712
<b>Srednjobosanski kanton</b>							
2010	151.802	80.583	3.673	38.079	9.735	1.208	18.523
2011	166.361	107.606	822	35.558	13.274	3.191	5.910
2012	168.429	112.597	11.309	22.944	11.569	763	9.247
2013	172.077	111.827	7.619	31.049	8.639	1.168	11.773
2014	171.568	117.365	911	36.897	4.819	2.328	9.248

31-1 ISPLATE ZA INVESTICIJE PO OSNOVNIM IZVORIMA FINANSIRANJA/FINANCIRANJA (nastavak)  
PAYMENTS FOR GROSS FIXED CAPITAL FORMATION BY MAIN SOURCES (continued)  
ORGANIZACIONI PRINCIP/ORGANISATIONAL PRINCIPLE

000 KM/BAM

Kanton Canton	Ukupno Total	Iz sopstvenih sredstava From own financial assets	Iz udruženih sredstava From joint assets	Iskorišteni finansijski/ financijski kredit From financial credits	Finansijski/ Financijski lizing Financial leasing	Iz sredstava fondova i budžeta/ proračuna From assets of funds and budgets	Iz ostalih izvora From other sources
<b>Hercegovačko-neretvanski kanton</b>							
2010	360.497	237.643	7.396	92.120	8.426	2.387	12.524
2011	437.892	226.918	3.687	142.464	13.621	43.277	7.925
2012	551.197	315.487	3.865	177.051	14.134	11.368	29.293
2013	745.058	381.514	8.447	321.545	7.766	10.489	15.296
2014	867.900	363.084	32.929	444.126	8.993	11.632	7.136
<b>Zapadnohercegovački kanton</b>							
2010	124.663	83.003	15.940	16.677	5.986	387	2.671
2011	194.523	85.451	59.290	31.501	9.532	2.035	6.713
2012	130.583	68.074	34.308	18.766	6.160	1.275	2.001
2013	119.099	76.582	6.222	19.602	7.083	4.227	5.382
2014	125.030	86.084	94	27.566	7.059	867	3.360
<b>Kanton Sarajevo</b>							
2010	1.392.754	857.347	29.512	348.464	34.512	46.828	76.091
2011	1.332.635	811.060	21.519	331.025	39.976	36.586	92.469
2012	1.142.177	679.394	29.683	268.668	39.076	49.668	75.687
2013	1.143.885	769.308	54.955	205.562	29.632	9.689	74.738
2014	1.060.114	738.576	88.839	118.851	20.153	19.685	74.011
<b>Kanton 10</b>							
2010	58.544	46.951	1.902	6.465	1.445	133	1.648
2011	52.810	28.166	3.556	9.377	5.289	2.624	3.799
2012	47.258	33.841	1.107	8.349	2.144	980	837
2013	70.240	54.927	1.460	10.893	1.132	421	1.406
2014	56.785	34.499	1.354	18.592	1.086	137	1.116

KANTONI  
CANTONS

31-2 OSTVARENE INVESTICIJE U NOVA STALNA SREDSTVA PO NAMJENI ULAGANJA I TEHNIČKOJ STRUKTURI  
GROSS FIXED CAPITAL FORMATION IN NEW FIXED ASSETS BY PURPOSE OF INVESTMENT AND TECHNICAL COMPOSITION  
PRINCIP ČISTIH DJELATNOSTI/KIND OF ACTIVITY AND TERRITORY PRINCIPLE

000 KM/BAM

Kanton Canton	Ukupno Total	Materijalna stalna sredstva Tangible fixed assets			Nematerijalna stalna sredstva Intangible fixed assets	Troškovi prijenosa vlasništva Costs of ownership transfer
		građevinski radovi Construction works	strojevi, oprema i transportna sredstva Machinery, transport and other equipment	ostala materijalna stalna sredstva Other tangible fixed assets		
<b>Federacija BiH/Federation of BiH</b>						
2010	2.574.023	1.368.922	1.065.317	46.266	90.203	3.316
2011	2.652.656	1.207.774	1.309.479	40.254	92.801	2.348
2012	2.618.829	1.221.310	1.242.354	36.629	115.432	3.104
2013	2.812.389	1.536.688	1.154.225	36.079	83.224	2.173
2014	2.888.807	1.544.390	1.225.192	34.973	81.007	3.244
<b>Unsko-sanski kanton</b>						
2010	85.360	49.893	32.040	1.810	1.389	229
2011	88.433	40.163	44.690	1.867	1.431	281
2012	106.400	51.210	49.603	3.717	1.634	238
2013	100.481	47.700	49.457	2.227	872	225
2014	109.863	42.476	62.890	2.005	2.305	185
<b>Kanton Posavski</b>						
2010	19.600	11.111	6.795	1.195	487	10
2011	29.775	16.491	11.419	762	1.101	2
2012	19.378	8.396	9.522	562	897	1
2013	18.025	8.249	8.387	434	952	3
2014	73.671	59.804	13.244	429	169	25
<b>Tuzlanski kanton</b>						
2010	363.573	157.745	178.534	22.721	4.237	336
2011	390.063	184.052	183.284	18.094	3.894	739
2012	493.781	174.865	296.553	16.907	4.997	459
2013	434.988	177.218	235.870	15.726	5.718	455
2014	388.147	158.119	209.637	15.800	3.851	739
<b>Zeničko-dobojski kanton</b>						
2010	284.675	133.342	135.571	2.784	12.473	505
2011	443.046	221.141	211.576	3.735	6.369	224
2012	412.506	242.723	155.805	3.872	9.977	127
2013	375.464	208.132	157.991	4.612	4.364	365
2014	387.708	179.010	196.756	5.898	5.710	335
<b>Bosansko-podrinjski kanton</b>						
2010	24.659	8.734	15.055	577	257	35
2011	27.014	10.263	15.814	402	517	18
2012	21.001	8.423	11.973	252	253	99
2013	29.716	11.958	17.090	334	291	43
2014	39.239	12.322	26.016	270	603	27
<b>Srednjobosanski kanton</b>						
2010	150.836	82.845	60.225	2.638	5.054	74
2011	157.015	75.661	77.127	1.951	2.133	142
2012	162.368	79.122	77.009	1.934	4.018	287
2013	255.277	170.881	76.137	1.870	5.894	495
2014	214.540	138.658	71.330	2.271	1.929	351

31-2 OSTVARENE INVESTICIJE U NOVA STALNA SREDSTVA PO NAMJENI ULAGANJA I TEHNIČKOJ STRUKTURI (nastavak)  
GROSS FIXED CAPITAL FORMATION IN NEW FIXED ASSETS BY PURPOSE OF INVESTMENT AND TECHNICAL COMPOSITION (continued)  
PRINCIP ČISTIH DJELATNOSTI/KIND OF ACTIVITY AND TERRITORY PRINCIPLE

000 KM/BAM

Kanton Canton	Ukupno Total	Materijalna stalna sredstva Tangible fixed assets			Nematerijalna stalna sredstva Intangible fixed assets	Troškovi prijenosa vlasništva Costs of ownership transfer
		građevinski radovi Construction works	strojevi, oprema i transportna sredstva Machinery, transport and other equipment	ostala materijalna stalna sredstva Other tangible fixed assets		
<b>Hercegovačko-neretvanski kanton</b>						
2010	300.139	134.180	139.763	6.104	19.340	751
2011	333.508	174.635	132.738	6.332	19.646	157
2012	370.876	168.540	175.607	4.050	22.539	140
2013	303.813	149.371	137.972	4.224	12.160	86
2014	335.327	138.864	170.516	2.739	22.844	365
<b>Zapadnohercegovački kanton</b>						
2010	115.434	52.179	59.342	1.019	2.778	115
2011	124.496	56.834	64.602	1.645	1.407	8
2012	124.172	66.230	54.604	1.063	2.142	133
2013	159.831	86.076	71.316	269	2.089	81
2014	149.101	71.768	73.711	1.108	2.455	59
<b>Kanton Sarajevo</b>						
2010	1.049.402	582.891	417.821	4.498	42.979	1.214
2011	909.214	308.233	542.410	3.667	54.365	538
2012	791.908	327.905	391.977	3.070	67.386	1.570
2013	1.029.177	592.024	382.594	4.424	49.731	404
2014	1.111.941	685.501	382.526	3.064	39.796	1.054
<b>Kanton 10</b>						
2010	43.510	26.156	13.487	2.919	912	35
2011	44.458	25.650	15.585	1.798	1.414	12
2012	35.093	19.857	13.014	1.202	971	50
2013	39.779	23.921	12.829	1.946	1.066	16
2014	33.297	19.491	11.059	1.387	1.257	102
<b>Nerasporedene investicije</b> Non-distributed investments						
2010	136.836	129.847	6.682	-	296	11
2011	105.635	94.650	10.235	-	524	226
2012	81.344	74.038	6.687	-	618	-
2013	65.840	61.157	4.583	12	88	-
2014	45.973	38.376	7.504	-	90	2

32-1 ORANIČNA POVRŠINA PO NAČINU KORIŠTENJA  
ARABLE LAND USE

u ha  
in ha

2014	Oranice i bašte/ vrtovi <i>Arable land and garden</i>	Zasijana površina <i>Area under cultivation</i>					Ostalo na oranicama <i>Others on arable land</i>	Ugari <i>Fallow land</i>	Neobrađene oranice i bašte <i>Unfarmed arable land and garden</i>
		ukupno <i>Total</i>	žita <i>Cere- als</i>	industrijsko bilje <i>Industrial crop</i>	povrtno bilje <i>Vegeta- bles</i>	stočno krmno bilje <i>Feed crop</i>			
<b>Unsko-sanski kanton</b>	<b>105.845</b>	<b>45.300</b>	<b>25.439</b>	<b>116</b>	<b>6.640</b>	<b>13.106</b>	<b>169</b>	<b>1.785</b>	<b>58.591</b>
Grad Bihać	10.573	2.009	1.195	88	220	506	24	610	7.930
Bosanska Krupa	16.965	7.570	2.551	1	738	4.280	30	-	9.365
Bosanski Petrovac	8.767	656	379	-	187	90	-	-	8.111
Bužim	5.122	3.368	345	-	257	2.766	34	420	1.300
Cazin	16.354	13.080	9.300	-	1.930	1.850	39	735	2.500
Ključ	8.188	2.499	974	4	388	1.133	18	-	5.671
Sanski Most	23.959	8.436	4.415	23	2.233	1.765	15	20	15.488
Velika Kladuša	15.918	7.683	6.280	-	687	716	9	-	8.226
<b>Kanton Posavski</b>	<b>22.209</b>	<b>7.919</b>	<b>5.685</b>	<b>843</b>	<b>437</b>	<b>954</b>	<b>489</b>	<b>685</b>	<b>13.117</b>
Domaljevac-Šamac	2.389	562	500	20	22	20	-	-	1.827
Odžak	10.721	4.437	2.892	498	230	817	3	300	5.981
Orašje	9.100	2.920	2.293	325	185	117	486	385	5.309
<b>Tuzlanski kanton</b>	<b>84.285</b>	<b>56.145</b>	<b>24.785</b>	<b>284</b>	<b>11.861</b>	<b>19.215</b>	<b>692</b>	<b>1.517</b>	<b>25.932</b>
Banovići	2.739	1.202	659	-	474	69	4	-	1.533
Čelić	5.730	2.418	825	-	323	1.270	147	-	3.165
Doboj Istok	1.865	1.568	433	-	202	933	4	-	293
Gračanica	7.134	7.096	3.345	-	1.316	2.435	9	-	29
Gradačac	12.453	12.240	4.863	260	2.268	4.849	51	7	155
Kalesija	8.195	8.190	3.815	-	1.250	3.125	5	-	-
Kladanj	1.156	851	381	17	443	11	27	-	278
Lukavac	11.312	7.947	5.048	-	1.305	1.594	-	-	3.365
Sapna	3.516	1.024	227	-	216	581	18	500	1.974
Srebrenik	10.502	3.411	1.787	5	769	850	47	110	6.934
Teočak	1.218	1.071	548	-	127	396	5	-	142
Grad Tuzla	10.463	1.964	715	2	636	612	15	900	7.584
Živinice	8.003	7.163	2.140	-	2.532	2.491	360	-	480
<b>Zeničko-dobojski kanton</b>	<b>43.970</b>	<b>26.300</b>	<b>7.502</b>	<b>22</b>	<b>5.559</b>	<b>13.217</b>	<b>327</b>	<b>618</b>	<b>16.726</b>
Breza	1.635	1.605	187	-	393	1.025	30	-	-
Doboj Jug	515	511	87	-	60	364	-	-	4
Kakanj	3.013	1.656	308	-	419	929	11	-	1.346
Maglaj	5.435	892	232	5	275	380	27	10	4.506
Olovo	2.893	185	44	-	130	11	4	-	2.704
Tešanj	7.815	5.658	2.005	-	523	3.130	3	600	1.554
Usora	3.220	3.191	2.870	4	117	200	8	1	20
Vareš	1.770	198	54	-	72	72	4	-	1.568
Visoko	5.766	5.139	561	-	983	3.595	74	-	553
Zavidovići	3.850	3.279	383	7	291	2.598	34	7	530
Grad Zenica	6.340	2.967	540	5	2.244	178	34	-	3.339
Žepče	1.718	1.019	231	1	52	735	98	-	602



32-1 ORANIČNA POVRŠINA PO NAČINU KORIŠTENJA (nastavak)  
ARABLE LAND USE (continued)u ha  
in ha

2014	Oranice i bašte/ Arable land and garden	Zasijana površina Area under cultivation					Ostalo na oranicama Others on arable land	Ugari Fallow land	Neobrađene oranice i bašte Unfarmed arable land and garden
		ukupno Total	žita Cere- als	industrijsko bilje Industrial crop	povrtno bilje Vegeta- bles	stočno krmno bilje Feed crop			
<b>Bosansko-podrinjski kanton</b>	<b>3.031</b>	<b>1.915</b>	<b>163</b>	-	<b>606</b>	<b>1.146</b>	<b>71</b>	<b>180</b>	<b>865</b>
Foča	598	249	21	-	95	133	9	180	160
Goražde	2.328	1.561	115	-	461	985	62	-	705
Pale	105	105	27	-	50	28	-	-	-
<b>Srednjobosanski kanton</b>	<b>46.866</b>	<b>17.321</b>	<b>5.379</b>	<b>12</b>	<b>5.430</b>	<b>6.500</b>	<b>449</b>	<b>1.520</b>	<b>27.576</b>
Bugojno	5.675	2.678	696	1	616	1.365	116	3	2.878
Busovača	1.350	1.320	590	-	497	233	30	-	-
Dobretići	1.642	24	8	-	14	2	0	-	1.618
Donji Vakuf	5.752	473	161	-	149	163	39	300	4.940
Fojnica	1.920	1.243	276	-	726	241	9	-	668
Gornji Vakuf	4.910	3.827	564	-	954	2.309	70	-	1.013
Jajce	5.831	1.353	355	2	855	141	19	-	4.459
Kiseljak	5.314	1.080	370	-	385	325	91	500	3.643
Kreševo	1.131	736	105	-	356	275	14	45	336
Novi Travnik	2.124	963	480	7	210	266	25	672	464
Travnik	8.468	1.503	722	2	414	365	6	-	6.959
Vitez	2.750	2.121	1.052	-	254	815	30	-	599
<b>Hercegovačko-neretvanski kanton</b>	<b>19.523</b>	<b>6.407</b>	<b>846</b>	<b>93</b>	<b>4.938</b>	<b>530</b>	<b>358</b>	<b>1.730</b>	<b>11.028</b>
Čapljina	3.815	1.058	15	22	1.021	-	65	-	2.692
Čitluk	2.908	767	103	-	585	79	127	-	2.014
Grad Mostar	2.952	1.997	79	49	1.642	227	141	145	669
Jablanica	349	328	36	-	257	35	1	-	20
Konjic	5.158	829	139	3	596	90	4	1.400	2.926
Neum	812	341	156	0	131	54	-	-	471
Prozor-Rama	485	358	50	-	301	7	7	40	80
Ravno	1.546	234	110	-	94	30	-	-	1.312
Stolac	1.499	496	159	19	311	8	13	145	845
<b>Zapadnohercegovački</b>	<b>14.851</b>	<b>5.546</b>	<b>1.291</b>	<b>141</b>	<b>2.168</b>	<b>1.946</b>	<b>41</b>	<b>0</b>	<b>9.264</b>
Grude	4.200	1.548	427	120	643	358	13	-	2.639
Ljubuški	5.302	2.335	490	18	1.001	826	28	-	2.939
Posušje	5.349	1.663	374	3	524	762	-	-	3.686
Grad Široki Brijeg <sup>1)</sup>	-	-	-	-	-	-	-	-	-

1) Bez podata za općinu Š.Brijeg

1) Without data for the Municipality of Široki Brijeg

KANTONI  
CANTONS

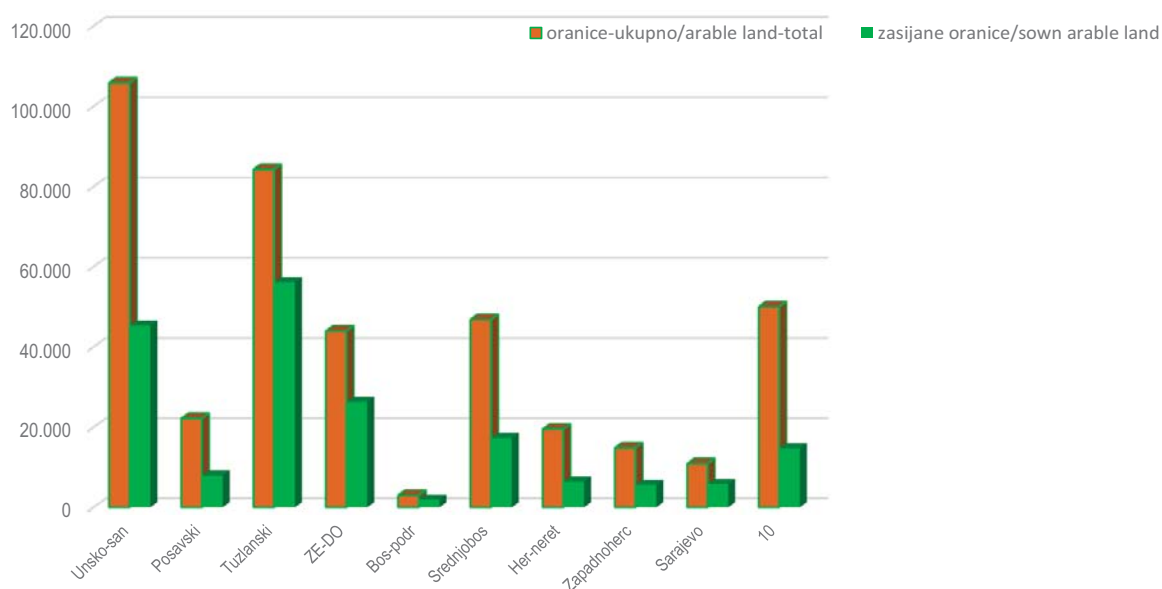
32-1 ORANIČNA POVRŠINA PO NAČINU KORIŠTENJA (nastavak)  
ARABLE LAND USE (continued)

u ha  
in ha

	Oranice i bašte/ Arable land and garden	Zasijana površina Area under cultivation					Ostalo na oranicama Others on arable land	Ugari Fallow land	Neobrađene oranice i bašte Unfarmed arable land and garden
		ukupno Total	žita Cereals	industrijsko bilje Industrial crop	povrtno bilje Vegetables	stočno krmno bilje Feed crop			
<b>Kanton Sarajevo</b>	<b>10.917</b>	<b>5.788</b>	<b>1.187</b>	<b>26</b>	<b>2.705</b>	<b>1.870</b>	<b>258</b>	<b>47</b>	<b>4.824</b>
Centar	302	61	3	-	53	5	-	-	242
Hadžići	2.570	741	190	26	489	36	40	8	1.781
Iliđža	2.166	2.035	134	-	890	1.011	85	4	41
Ilijaš	3.048	1.305	737	-	423	145	28	35	1.680
Novi Grad	533	512	39	-	374	99	5	-	16
Novo Sarajevo	57	57	1	-	55	1	-	-	-
Stari Grad	203	117	-	-	117	-	86	-	-
Trnovo	1.209	689	49	-	78	562	-	-	520
Vogošća	830	272	34	-	226	12	14	-	544
<b>Kanton 10</b>	<b>50.049</b>	<b>14.705</b>	<b>8.853</b>	<b>43</b>	<b>1.262</b>	<b>4.547</b>	<b>40</b>	<b>1.920</b>	<b>33.384</b>
Bosansko Grahovo	4.218	419	317	20	79	3	-	-	3.799
Drvar	2.550	149	83	-	52	14	1	-	2.400
Glamoč	7.863	3.682	2.727	23	444	488	-	15	4.166
Kupres	9.428	676	638	-	22	16	-	-	8.752
Livno	11.953	5.694	3.145	-	348	2.201	13	1.905	4.341
Tomislavgrad	14.038	4.086	1.943	-	318	1.825	26	-	9.926

32-1.1 Oranična površina po kantonima, 2014.

Arable land by cantons, 2014



32-2 PRINOSI USJEVA  
CROP PRODUCTION

2014	Pšenica <i>Wheat</i>		Ječam <i>Barley</i>		Kukuruz-zrno <i>Maize-corn</i>		Krompir/Krumpir <i>Potato</i>	
	ukupan prinos/prirod u tonama <i>Total yield in tons</i>	prosječan prinos t/ha <i>Yield t/ha</i>	ukupan prinos/prirod u tonama <i>Total yield in tons</i>	prosječan prinos t/ha <i>Yield t/ha</i>	ukupan prinos/prirod u tonama <i>Total yield in tons</i>	prosječan prinos t/ha <i>Yield t/ha</i>	ukupan prinos/prirod u tonama <i>Total yield in tons</i>	prosječan prinos t/ha <i>Yield t/ha</i>
	<b>Unsko-sanski kanton</b>	<b>18.207</b>	<b>3,0</b>	<b>2.881</b>	<b>3,2</b>	<b>69.539</b>	<b>5,0</b>	<b>27.359</b>
Grad Bihać	1.086	2,4	235	2,0	750	3,5	406	4,8
Bosanska Krupa	4.400	4,0	600	4,0	1.750	2,5	2.800	8,0
Bosanski Petrovac	88	3,5	53	3,5	-	-	2.400	15,0
Bužim	171	3,0	25	2,5	920	4,0	792	9,0
Cazin	9.300	3,0	600	3,0	11.165	2,9	2.730	3,0
Ključ	75	1,5	88	2,5	3.500	5,0	600	3,0
Sanski Most	998	2,9	1.000	3,3	15.754	4,9	16.481	16,8
Velika Kladuša	2.090	2,2	280	4,0	35.700	7,0	1.150	5,0
<b>Kanton Posavski</b>	<b>3.938</b>	<b>3,6</b>	<b>791</b>	<b>2,8</b>	<b>19.954</b>	<b>5,1</b>	<b>1.070</b>	<b>9,3</b>
Domaljevac-Šamac	-	-	-	-	2.500	5,0	10	2,0
Odžak	2.914	3,8	497	3,3	8.094	4,9	520	8,0
Orašje	1.024	3,2	294	2,3	9.360	5,2	540	12,0
<b>Tuzlanski kanton</b>	<b>8.209</b>	<b>2,4</b>	<b>1.259</b>	<b>2,5</b>	<b>68.507</b>	<b>3,5</b>	<b>43.419</b>	<b>6,7</b>
Banovići	613	2,8	35	2,3	1.540	4,0	1.860	6,0
Čelić	595	3,5	280	3,5	1.350	2,7	765	9,0
Doboj Istok	40	2,0	-	-	760	4,0	500	5,0
Gračanica	740	2,0	27	1,8	5.880	2,0	5.430	6,0
Gradačac	2.167	2,0	30	2,5	7.880	2,2	1.400	2,0
Kalesija	820	2,0	230	2,0	11.856	3,8	5.950	7,0
Kladanj	90	3,0	3	3,0	950	2,5	1.900	5,0
Lukavac	1.618	2,5	271	2,2	16.002	4,0	7.432	10,0
Sapna	60	2,0	10	2,0	540	3,0	680	4,0
Srebrenik	180	2,5	64	2,8	10.479	6,5	1	9,0
Teočak	176	2,2	132	2,2	1.600	4,0	850	10,0
Grad Tuzla	270	2,3	24	2,7	1.680	3,0	5.601	10,0
Živinice	840	4,0	153	3,1	7.990	4,7	11.050	6,5
<b>Zeničko-dobojski kanton</b>	<b>5.112</b>	<b>3,1</b>	<b>1.086</b>	<b>2,8</b>	<b>17.523</b>	<b>4,0</b>	<b>11.562</b>	<b>5,4</b>
Breza	360	4,5	144	4,0	50	2,0	1.800	10,0
Doboj Jug	42	2,0	2	2,0	110	2,0	64	2,0
Kakanj	395	3,5	120	3,0	490	3,5	960	5,0
Maglaj	132	3,0	40	2,5	288	2,0	429	2,7
Olovo	38	2,5	-	-	80	4,0	600	10,0
Tešanj	900	3,0	113	2,5	5.600	3,5	1.200	4,0
Usora	1.680	3,5	434	3,1	7.500	5,0	440	5,5
Vareš	15	1,0	21	3,1	-	-	330	6,0
Visoko	840	3,0	70	2,0	705	3,0	1.470	3,0
Zavidovići	210	3,0	12	3,0	1.800	6,0	1.200	10,0
Grad Zenica	470	2,0	60	1,2	500	2,5	2.961	7,0
Žepče	30	3,0	70	3,5	400	2,0	108	2,7

KANTONI  
CANTONS

32-2 PRINOSI USJEVA (nastavak)  
CROP PRODUCTION (continued)

2014	Pšenica Wheat		Ječam Barley		Kukuruz-zrno Maize-corn		Krompir/Krumpir Potato	
	ukupan prinos/prirod u tonama Total yield, in tons	prosječan prinos t/ha Yield t/ha	ukupan prinos/prirod u tonama Total yield, in tons	prosječan prinos t/ha Yield t/ha	ukupan prinos/prirod u tonama Total yield, in tons	prosječan prinos t/ha Yield t/ha	ukupan prinos/prirod u tonama Total yield, in tons	prosječan prinos t/ha Yield t/ha
<b>Bosansko-podrinjski kanton</b>	<b>228</b>	<b>3,2</b>	<b>55</b>	<b>2,5</b>	<b>38</b>	<b>0,9</b>	<b>4.346</b>	<b>12,3</b>
Foča	60	4,0	4	3,5	6	3,0	520	10,0
Goražde	144	3,0	33	2,5	28	0,7	3.666	13,0
Pale	24	3,0	18	2,5	4	2,0	160	8,0
<b>Srednjobosanski kanton</b>	<b>5.318</b>	<b>3,1</b>	<b>3.295</b>	<b>3,1</b>	<b>2.290</b>	<b>2,2</b>	<b>18.830</b>	<b>6,2</b>
Bugojno	575	4,0	700	3,5	240	6,0	3.161	9,8
Busovača	465	3,0	75	2,5	372	1,2	1.080	4,5
Dobretići	11	1,6	1	1,6	4	7	95	8,9
Donji Vakuf	192	4,0	120	4,0	125	5,0	60	2,0
Fojnica	406	3,3	114	3,0	83	2,5	4.029	7,9
Gornji Vakuf	847	3,5	598	3,2	28	3,5	2.280	3,0
Jajce	63	2,5	186	3,5	675	3,0	4.350	10,0
Kiseljak	180	2,0	100	2,5	175	2,5	1.350	9,0
Kreševo	75	2,5	73	2,5	20	2,0	740	4,0
Novi Travnik	400	2,5	300	2,5	69	2,3	600	4,0
Travnik	943	2,6	310	2,5	154	2,0	958	4,3
Vitez	1.161	3,7	718	3,5	345	1,5	127	6,1
<b>Hercegovačko-neretvanski kanton</b>	<b>860</b>	<b>2,8</b>	<b>935</b>	<b>3,1</b>	<b>255</b>	<b>2,3</b>	<b>28.044</b>	<b>12,3</b>
Čitluk	120	3,0	100	2,5	30	2,0	4.800	12,0
Grad Mostar	70	2,2	8	1,9	31	1,8	7.014	9,1
Jablanica	1	2	10	1,9	20	1,0	1.000	8,0
Konjic	29	1,5	235	3,0	17	1,0	2.220	10,0
Neum	210	3,0	272	4,0	42	6,0	390	6,0
Prozor	10	2,0	40	2,0	20	1,0	1.530	9,0
Ravno	120	3,0	120	3,0	-	-	490	14,0
Stolac	285	3,0	135	3,0	70	7,0	2.850	15,0
<b>Zapadnohercegovački kanton</b>	<b>918</b>	<b>2,3</b>	<b>798</b>	<b>2,2</b>	<b>1.075</b>	<b>2,2</b>	<b>8.877</b>	<b>8,0</b>
Grude	304	3,2	312	2,6	525	2,5	1.974	4,7
Ljubuški	432	2,4	368	2,3	490	3,5	6.300	18,0
Posušje	182	1,4	118	1,3	60	0,4	603	1,8
Grad Široki Brijeg <sup>1)</sup>	-	-	-	-	-	-	-	-
<b>Kanton Sarajevo/Sarajevo Canton</b>	<b>458</b>	<b>3,4</b>	<b>522</b>	<b>2,7</b>	<b>599</b>	<b>2,9</b>	<b>7.383</b>	<b>6,8</b>
Centar	-	-	-	-	4	1,8	140	7,0
Hadžići	152	4,0	60	3,0	12	3,0	2.880	9,0
Iliđža	43	2,5	36	2,0	225	3,0	2.305	10,0
Ilijaš	208	4,0	375	3,0	300	3,0	380	2,0
Novi Grad	33	3,0	11	2,7	55	2,5	574	5,8
Novo Sarajevo	-	-	-	-	2	2,0	44	4,0
Stari Grad	-	-	-	-	-	-	350	10,0
Trnovo	12	2,0	38	1,9	-	-	360	9,0
Vogošća	10	0,8	2	0,5	1	0,4	350	2,5

32-2 PRINOSI USJEVA (nastavak)  
CROP PRODUCTION (continued)

2014	Pšenica Wheat		Ječam Barley		Kukuruz-zrno Maize-corn		Krompir/Krumpir Potato	
	ukupan prinos/prirod u tonama Total yield, in tons	prosječan prinos t/ha Yield t/ha	ukupan prinos/prirod u tonama Total yield, in tons	prosječan prinos t/ha Yield t/ha	ukupan prinos/prirod u tonama Total yield, in tons	prosječan prinos t/ha Yield t/ha	ukupan prinos/prirod u tonama Total yield, in tons	prosječan prinos t/ha Yield t/ha
<b>Kanton 10</b>	<b>12.899</b>	<b>3,8</b>	<b>9.581</b>	<b>2,5</b>	<b>73</b>	<b>2,9</b>	<b>13.128</b>	<b>14,4</b>
Bosansko Grahovo	477	2,5	26	1,7	-	-	656	9,1
Drvar	18	6,0	132	3,0	63	4,2	144	24,0
Glamoč	6.319	4,0	2.305	3,0	-	-	5.768	15,8
Kupres	600	2,9	602	2,1	-	-	120	10,0
Livno	1.638	2,5	4.360	2,0	10	1,0	1.840	8,0
Tomislavgrad	3.847	5,2	2.156	4,0	-	-	4.600	20,0

1) Bez podata za općinu Š.Brijeg/ Without data for the Municipality of Široki Brijeg

32-3 PRINOSI VOĆA  
FRUIT PRODUCTION

2014	Jabuke Apple		Šljive Plum	
	ukupan prinos/prirod u tonama Total yield in tons	prosječan prinos, kg po stablu Yield kg/tree	ukupan prinos/prirod u tonama Total yield in tons	prosječan prinos, kg po stablu Yield kg/tree
<b>Unsko-sanski kanton</b>	<b>1.078</b>	<b>7,0</b>	<b>3.091</b>	<b>3,2</b>
Grad Bihać	129	11,0	615	3,0
Bosanska Krupa	80	5,0	-	-
Bosanski Petrovac	-	-	-	-
Bužim	10	3,0	15	2,0
Cazin	447	8,0	-	-
Ključ	-	-	-	-
Sanski Most	412	17,8	2.461	19,8
Velika Kladuša	-	-	-	-
<b>Kanton Posavski</b>	<b>278</b>	<b>17,3</b>	<b>1.197</b>	<b>13,0</b>
Domaljevac-Šamac	3	5,0	10	10,0
Odžak	85	17,0	200	8,0
Orašje	190	18,0	987	15,0
<b>Tuzlanski kanton</b>	<b>7.079</b>	<b>5,4</b>	<b>18.744</b>	<b>7,3</b>
Banovići	113	13,0	255	5,0
Čelić	209	11,0	4.020	10,0
Doboj Istok	138	15,0	312	12,0
Gračanica	289	6,6	289	4,0
Gradačac	1.940	2,0	4.800	4,0
Kalesija	210	10,0	630	7,0
Kladanj	-	-	-	-

KANTONI  
CANTONS

32-3 PRINOSI VOĆA (nastavak)  
FRUIT PRODUCTION (continued)

2014	Jabuke <i>Apple</i>		Šljive <i>Plum</i>	
	ukupan prinos/prirod u tonama <i>Total yield in tons</i>	prosječan prinos, kg po stablu <i>Yield kg/tree</i>	ukupan prinos/prirod u tonama <i>Total yield in tons</i>	prosječan prinos, kg po stablu <i>Yield kg/tree</i>
Lukavac	1.104	40,0	1.200	35,3
Sapna	20	1,0	16	0,5
Srebrenik	81	5,2	103	1,0
Teočak	136	4,0	150	2,0
Grad Tuzla	1.099	14,9	2.569	9,9
Živinice	1.740	30,0	4.400	20,0
<b>Zeničko-dobojski kanton</b>	<b>1.947</b>	<b>4,4</b>	<b>1.216</b>	<b>2,1</b>
Breza	74	2,0	82	2,0
Doboj Jug	32	6,0	26	4,0
Kakanj	279	6,0	177	3,0
Maglaj	180	3,5	44	3,5
Olovo	-	-	-	-
Tešanj	270	6,0	200	2,0
Usora	25	7,0	16	1,0
Vareš	56	20,0	-	-
Visoko	375	5,0	267	3,0
Zavidovići	15	1,0	30	1,0
Grad Zenica	321	5,0	204	2,0
Žepče	320	4,5	170	2,5
<b>Bosansko-podrinjski kanton</b>	<b>265</b>	<b>2,0</b>	<b>-</b>	<b>-</b>
Foča	152	2,0	-	-
Goražde	113	2,7	-	-
Pale	-	-	-	-
<b>Srednjobosanski kanton</b>	<b>948</b>	<b>4,1</b>	<b>1.024</b>	<b>2,5</b>
Bugojno	1	0,0	-	-
Busovača	-	-	-	-
Dobretići	-	-	-	-
Donji Vakuf	300	15,0	550	25,0
Fojnica	217	7,0	13	5,0
Gornji Vakuf	-	-	-	-
Jajce	-	-	-	-
Kiseljak	-	-	-	-
Kreševo	-	-	-	-
Novi Travnik	236	40,0	132	12,0
Travnik	150	6,0	170	2,0
Vitez	44	8,0	159	7,0
<b>Hercegovačko-neretvanski kanton</b>	<b>3.864</b>	<b>9,0</b>	<b>806</b>	<b>1,6</b>
Čitluk	10	8,0	10	8,5
Grad Mostar	38	1,0	46	5,9
Jablanica	9	2,5	-	-
Konjic	88	1,0	-	-
Neum	1	5,0	0	7,0

32-3 PRINOSI VOĆA (nastavak)  
FRUIT PRODUCTION (continued)

2014	Jabuke Apple		Šljive Plum	
	ukupan prinos/prirod u tonama Total yield in tons	prosječan prinos, kg po stablu Yield kg/tree	ukupan prinos/prirod u tonama Total yield in tons	prosječan prinos, kg po stablu Yield kg/tree
Prozor	-	-	-	-
Ravno	2.000	20,0	-	-
Stolac	200	25,0	435	30,0
<b>Zapadnohercegovački kanton</b>	<b>134</b>	<b>8,8</b>	<b>86</b>	<b>4,1</b>
Grude	41	5,0	27	4,0
Ljubuški	87	22,0	39	13,0
Posušje	6	1,9	20	1,8
Grad Široki Brijeg <sup>1)</sup>	-	-	-	-
<b>Kanton Sarajevo</b>	<b>1.135</b>	<b>5,0</b>	<b>580</b>	<b>1,9</b>
Centar	120	10,0	69	7,0
Hadžići	-	-	-	-
Iliđža	200	2,0	260	2,0
Ilijaš	-	-	-	-
Novi Grad	95	5,0	59	3,0
Novo Sarajevo	2	1,0	1	1,0
Stari Grad	575	15,0	154	5,0
Trnovo	23	8,0	16	5,0
Vogošća	120	10,0	21	3,0
<b>Kanton 10</b>	<b>127</b>	<b>5,6</b>	<b>74</b>	<b>0,9</b>
Bosansko Grahovo	10	8,0	-	-
Drvar	35	8,0	-	-
Glamoč	11	10,0	14	5,0
Kupres	-	-	-	-
Livno	11	2,7	-	-
Tomislavgrad	60	5,0	60	5,0

1) Bez podata za općinu Š.Brijeg/ Without data for the Municipality of Široki Brijeg

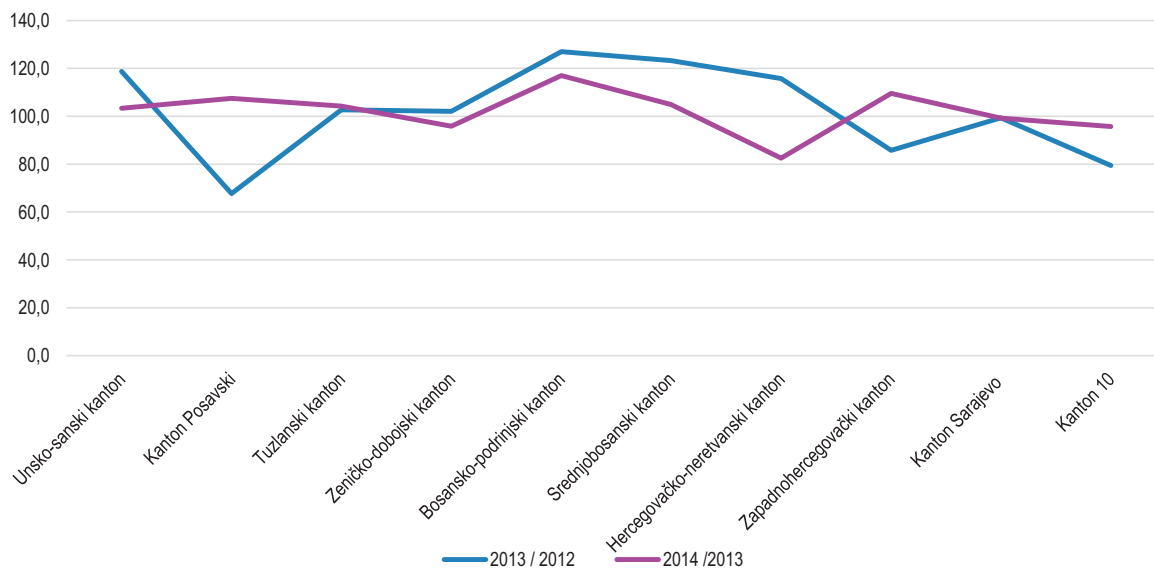
**KANTONI**  
CANTONS

**33-1 LANČANI INDEKSI OBIMA INDUSTRIJSKE PROIZVODNJE**  
CHAIN INDICES OF INDUSTRIAL PRODUCTION

	<u>2006</u> 2005	<u>2007</u> 2006	<u>2008</u> 2007	<u>2009</u> 2008	<u>2010</u> 2009	<u>2011</u> 2010	<u>2012</u> 2011	<u>2013</u> 2012	<u>2014</u> 2013
Unsko-sanski kanton	97,7	105,6	102,6	82,4	105,8	93,7	95,0	118,7	103,4
Kanton Posavski	134,5	86,7	137,9	113,2	86,4	92,5	145,2	67,7	107,5
Tuzlanski kanton	102,2	106,8	110,4	87,2	105,2	108,5	100,9	102,7	104,2
Zeničko-dobojski kanton	125,8	116,5	94,1	87,5	98,5	104,9	95,3	102,0	95,9
Bosansko-podrinjski kanton	94,3	120,1	107,7	89,4	113,0	73,6	103,1	127,0	117,0
Srednjobosanski kanton	124,6	105,9	102,3	91,8	109,4	101,2	93,1	123,3	104,9
Hercegovačko-neretvanski kanton	107,9	85,6	112,8	102,6	118,9	73,0	86,7	115,7	82,5
Zapadnohercegovački kanton	116,8	104,5	96,8	76,2	121,0	121,6	93,3	85,8	109,5
Kanton Sarajevo	108,5	121,8	123,8	94,5	98,2	94,8	93,5	99,3	99,2
Kanton 10	133,4	111,9	112,2	91,3	95,2	94,4	72,7	79,4	95,7

**33-1.1 Lančani indeksi obima industrijske proizvodnje po kantonima**

Chain indices of industrial production by cantons





34 - 1 CESTOVNI PRIJEVOZ PUTNIKA  
ROAD TRANSPORT OF PASSENGERS

	Prevezeni putnici, 000 Passengers carried, 000					Putnički kilometri, 000 Passenger kilometres, 000				
	2010	2011	2012	2013	2014	2010	2011	2012	2013	2014
Unsko-sanski	1.134	1.081	955	906	937	52.192	55.849	47.534	39.454	45.696
Kanton Posavski	328	285	286	280	293	13.703	11.403	10.597	11.716	11.950
Tuzlanski	11.587	11.854	12.443	11.797	4.473	296.515	303.169	300.947	331.273	281.189
Zeničko-dobojski	2.428	2.320	2.223	1.572	1.338	286.679	297.868	281.137	247.280	246.622
Bosansko-podrinjski	612	781	1.653	1.258	1.065	33.050	36.891	41.310	36.879	28.828
Srednjobosanski	401	318	291	312	318	34.401	37.834	48.011	50.154	52.265
Hercegovačko-neretvanski	1.358	1.407	1.325	1.227	928	328.433	353.876	326.653	286.837	283.498
Zapadnohercegovački	-	3	25	72	81	-	1.039	1.520	2.074	2.206
Kanton Sarajevo	2.568	2.215	2.491	2.567	2.555	316.872	332.610	266.561	271.199	271.979
Kanton 10	277	331	211	17	17	2.404	3.463	3.852	2.366	3.169

34 - 2 CESTOVNI PRIJEVOZ ROBE  
ROAD TRANSPORT OF GOODS

	Prevezena roba, 000 Goods carried, 000					Tonski kilometri, 000 Tonne kilometres, 000				
	2010	2011	2012	2013	2014	2010	2011	2012	2013	2014
Unsko-sanski	156	138	174	159	174	41.891	38.101	44.267	34.946	49.729
Kanton Posavski	11	17	19	18	34	10.628	9.348	6.173	9.100	12.497
Tuzlanski	1.023	1.327	1.859	1.594	1.917	547.656	604.410	624.822	780.703	1.009.156
Zeničko-dobojski	1.499	1.458	1.682	1.567	1.786	461.383	425.032	458.333	470.581	521.973
Bosansko-podrinjski	12	12	14	15	14	16.650	17.574	15.564	16.131	15.981
Srednjobosanski	242	238	272	257	331	76.970	91.304	87.684	86.611	203.982
Hercegovačko-neretvanski	85	82	93	90	84	64.628	68.806	69.782	61.422	57.848
Zapadnohercegovački	78	64	111	126	179	65.320	49.672	48.122	52.558	82.151
Kanton Sarajevo	86	87	76	226	59	42.178	38.811	39.299	76.101	50.841
Kanton 10	94	117	118	112	108	42.810	53.436	54.307	49.513	45.347

34 - 3 REGISTRIRANA CESTOVNA MOTORNA I PRIKLJUČNA VOZILA  
REGISTERED ROAD MOTOR AND TRAILER VEHICLES

	Putnička vozila Passenger cars					Autobusi Buses				
	2010	2011	2012	2013	2014	2010	2011	2012	2013	2014
<b>Ukupno/Total</b>	<b>447.051</b>	<b>450.700</b>	<b>465.757</b>	<b>482.344</b>	<b>499.577</b>	<b>2.552</b>	<b>2.475</b>	<b>2.510</b>	<b>2.512</b>	<b>2.623</b>
Unsko-sanski	44.739	44.713	46.171	47.866	49.659	207	206	204	218	221
Kanton Posavski	7.709	7.509	7.753	7.877	8.036	41	35	35	29	29
Tuzlanski	87.226	88.125	91.694	95.369	99.438	581	592	594	586	607
Zeničko-dobojski	67.361	68.438	71.072	73.787	77.126	444	442	422	411	414
Bosansko-podrinjski	4.997	5.111	5.341	5.645	5.877	31	29	31	31	40
Srednjobosanski	42.949	43.473	44.814	46.456	48.474	361	339	343	357	364
Hercegovačko-neretvanski	53.417	53.731	55.029	56.276	57.527	315	318	341	337	347
Zapadnohercegovački	21.734	21.616	22.137	22.864	23.255	70	61	71	82	90
Kanton Sarajevo	104.414	105.606	109.333	113.268	117.116	450	405	420	407	455
Kanton 10	12.505	12.378	12.413	12.936	13.069	52	48	49	54	56

KANTONI  
CANTONS

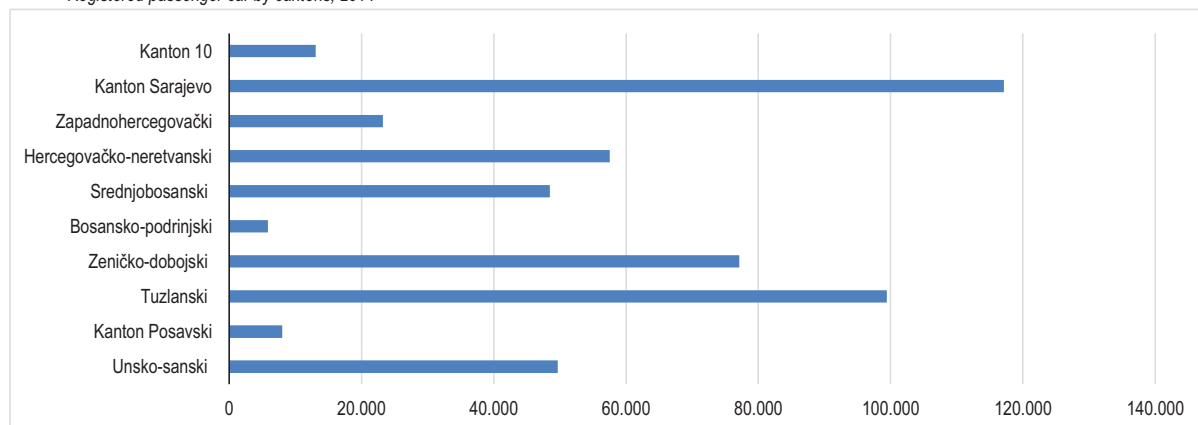
34 - 3 REGISTRIRANA CESTOVNA MOTORNA I PRIKLJUČNA VOZILA (nastavak)  
REGISTERED ROAD MOTOR AND TRAILER VEHICLES (continued)

	Teretna vozila Freight vehicles					Motocikli Motorcycles				
	2010	2011	2012	2013	2014	2010	2011	2012	2013	2014
<b>Ukupno/Total</b>	<b>59.190</b>	<b>59.653</b>	<b>59.262</b>	<b>59.022</b>	<b>57.901</b>	<b>7.333</b>	<b>6.978</b>	<b>7.003</b>	<b>6.643</b>	<b>6.170</b>
Unsko-sanski	5.401	5.314	5.162	4.807	4.247	1.302	1.251	1.274	1.152	1.037
Kanton Posavski	1.475	1.435	1.427	1.354	1.253	552	496	598	545	455
Tuzlanski	11.694	11.787	11.857	12.006	11.909	1.422	1.325	1.281	1.133	1.069
Zeničko-dobojski	8.577	8.640	8.693	8.711	8.862	895	871	867	861	760
Bosansko-podrinjski	451	477	470	449	417	50	56	66	62	71
Srednjobosanski	6.301	6.481	6.515	6.425	6.356	447	423	422	453	428
Hercegovačko-neretvanski	7.155	7.228	7.171	7.220	7.103	899	929	860	846	790
Zapadnohercegovački	4.972	5.108	5.125	5.268	5.172	298	273	307	290	250
Kanton Sarajevo	11.237	11.293	11.040	11.065	10.906	1.297	1.159	1.152	1.149	1.164
Kanton 10	1.927	1.890	1.802	1.717	1.676	171	195	176	152	146

34 - 3 REGISTRIRANA CESTOVNA MOTORNA I PRIKLJUČNA VOZILA (nastavak)  
REGISTERED ROAD MOTOR AND TRAILER VEHICLES (continued)

	Kombinirana Light vans					Ostala vozila Other cars				
	2010	2011	2012	2013	2014	2010	2011	2012	2013	2014
<b>Ukupno/Total</b>	<b>1.496</b>	<b>1.527</b>	<b>1.783</b>	<b>1.718</b>	<b>1.732</b>	<b>2.748</b>	<b>2.787</b>	<b>2.521</b>	<b>2.584</b>	<b>2.449</b>
Unsko-sanski	124	324	319	364	367	781	903	873	897	482
Kanton Posavski	36	23	80	23	30	161	145	145	136	87
Tuzlanski	241	294	327	276	253	710	776	701	708	573
Zeničko-dobojski	194	227	212	336	341	341	368	288	280	291
Bosansko-podrinjski	31	32	18	32	31	38	30	17	21	66
Srednjobosanski	165	140	170	167	196	239	223	225	245	161
Hercegovačko-neretvanski	211	127	179	157	168	117	101	66	70	220
Zapadnohercegovački	106	35	107	44	42	54	49	60	71	114
Kanton Sarajevo	336	301	330	304	287	273	174	117	126	419
Kanton 10	52	24	41	15	17	34	18	29	30	36

34-3.1 Registrirana putnička vozila po kantonima, 2014.  
Registered passenger car by cantons, 2014



34 - 4 REGISTRIRANA CESTOVNA MOTORNA I PRIKLJUČNA VOZILA PREMA GODINAMA STAROSTI VOZILA, 2014.  
REGISTERED ROAD MOTOR AND TRAILER VEHICLES BY AGE, 2014

Starost vozila Age	Ukupno Total	Putnička vozila Passenger cars	Autobusi Buses	Teretna vozila Freight vehicles	Motocikli Motorcycles	Kombinirana Light vans	Ostala vozila Other cars
<b>Unsko-sanski kanton</b>							
<b>Ukupno/Total</b>	<b>56.013</b>	<b>49.659</b>	<b>221</b>	<b>4.247</b>	<b>1.037</b>	<b>367</b>	<b>482</b>
do 2 godine/under 2 years	522	308	5	88	51	23	47
3-5	1.559	1.229	5	192	65	28	40
6-10	7.098	5.664	30	918	350	49	87
11-15	19.509	17.974	62	1.136	238	44	55
15+	27.325	24.484	119	1.913	333	223	253
<b>Kanton Posavski</b>							
<b>Ukupno/Total</b>	<b>9.890</b>	<b>8.036</b>	<b>29</b>	<b>1.253</b>	<b>455</b>	<b>30</b>	<b>87</b>
do 2 godine/under 2 years	165	87	-	32	42	-	4
3-5	395	284	-	67	35	2	7
6-10	1.551	1.085	4	294	142	1	25
11-15	3.318	2.935	6	270	92	7	8
15+	4.461	3.645	19	590	144	20	43
<b>Tuzlanski kanton</b>							
<b>Ukupno/Total</b>	<b>113.849</b>	<b>99.438</b>	<b>607</b>	<b>11.909</b>	<b>1.069</b>	<b>253</b>	<b>573</b>
do 2 godine/by 2 years	1.640	956	3	433	83	29	136
3-5	4.604	3.514	13	829	103	28	117
6-10	16.134	12.004	61	3.516	398	34	121
11-15	38.447	35.152	165	2.874	183	31	42
15+	53.024	47.812	365	4.257	302	131	157
<b>Zeničko-dobojski kanton</b>							
<b>Ukupno/Total</b>	<b>87.794</b>	<b>77.126</b>	<b>414</b>	<b>8.862</b>	<b>760</b>	<b>341</b>	<b>291</b>
do 2 godine/under 2 years	920	468	12	334	61	19	26
3-5	2.598	1.839	27	602	68	31	31
6-10	11.437	8.518	69	2.456	277	40	77
11-15	32.248	29.662	92	2.280	150	36	28
15+	40.591	36.639	214	3.190	204	215	129
<b>Bosansko-podrinjski kanton</b>							
<b>Ukupno/Total</b>	<b>6.502</b>	<b>5.877</b>	<b>40</b>	<b>417</b>	<b>71</b>	<b>31</b>	<b>66</b>
do 2 godine/under 2 years	66	37	1	16	1	1	10
3-5	170	126	1	26	4	1	12
6-10	826	647	9	111	30	3	26
11-15	2.089	1.963	10	93	14	3	6
15+	3.351	3.104	19	171	22	23	12

KANTONI  
CANTONS

34 - 4 REGISTRIRANA CESTOVNA MOTORNA I PRIKLJUČNA VOZILA PREMA GODINAMA STAROSTI, 2014. (nastavak)  
REGISTERED ROAD MOTOR AND TRAILER VEHICLES BY AGE, 2014 (continued)

Starost vozila Age	Ukupno Total	Putnička vozila Passenger cars	Autobusi Buses	Teretna vozila Freight vehicles	Motocikli Motorcycles	Kombinirana Light vans	Ostala vozila Other cars
<b>Srednjobosanski kanton</b>							
<b>Ukupno/Total</b>	<b>55.979</b>	<b>48.474</b>	<b>364</b>	<b>6.356</b>	<b>428</b>	<b>196</b>	<b>161</b>
do 2 godine/under 2 years	719	304	2	347	20	11	35
3-5	1.557	1.154	1	358	27	8	9
6-10	6.522	4.804	45	1.485	145	11	32
11-15	19.632	17.993	81	1.436	82	20	20
15+	27.549	24.219	235	2.730	154	146	65
<b>Hercegovačko-neretvanski kanton</b>							
<b>Ukupno/Total</b>	<b>66.155</b>	<b>57.527</b>	<b>347</b>	<b>7.103</b>	<b>790</b>	<b>168</b>	<b>220</b>
do 2 godine/under 2 years	1.294	874	10	334	32	10	34
3-5	3.756	3.061	17	542	98	7	31
6-10	11.356	9.500	58	1.431	312	17	38
11-15	19.456	17.496	131	1.557	206	25	41
15+	30.293	26.596	131	3.239	142	109	76
<b>Zapadnohercegovački kanton</b>							
<b>Ukupno/Total</b>	<b>28.923</b>	<b>23.255</b>	<b>90</b>	<b>5.172</b>	<b>250</b>	<b>42</b>	<b>114</b>
do 2 godine/under 2 years	514	213	2	265	7	2	25
3-5	1.728	1.098	-	599	16	2	13
6-10	5.359	3.783	22	1.450	78	7	19
11-15	8.607	7.370	36	1.107	66	7	21
15+	12.715	10.791	30	1.751	83	24	36
<b>Kanton Sarajevo</b>							
<b>Ukupno/Total</b>	<b>130.347</b>	<b>117.116</b>	<b>455</b>	<b>10.906</b>	<b>1.164</b>	<b>287</b>	<b>419</b>
do 2 godine/under 2 years	4.720	3.780	14	716	134	16	60
3-5	11.965	10.295	40	1.366	146	27	91
6-10	29.771	25.422	124	3.573	466	50	136
11-15	43.515	40.537	97	2.594	208	51	28
15+	40.376	37.082	180	2.657	210	143	104
<b>Kanton 10</b>							
<b>Ukupno/Total</b>	<b>15.000</b>	<b>13.069</b>	<b>56</b>	<b>1.676</b>	<b>146</b>	<b>17</b>	<b>36</b>
do 2 godine/under 2 years	160	116	2	31	6	-	5
3-5	494	398	3	76	9	1	7
6-10	2.100	1.678	12	362	39	1	8
11-15	4.741	4.261	17	425	30	4	4
15+	7.505	6.616	22	782	62	11	12

34 - 5 POGINULE OSOBE PREMA STAROSTI, 2014.  
KILLED PERSONS BY AGE, 2014

	Ukupno Total	do 6 godina Under 6 years old	6-9	10-14	15-17	18-20	21-24	25-64	65+	nepoznato Unknown
<b>Ukupno/Total</b>	<b>159</b>	<b>0</b>	<b>-</b>	<b>3</b>	<b>4</b>	<b>10</b>	<b>20</b>	<b>96</b>	<b>25</b>	<b>-</b>
Unsko-sanski	23	-	-	-	2	1	6	8	6	-
Kanton Posavski	3	-	-	-	-	-	-	2	1	-
Tuzlanski	32	-	-	-	-	1	5	22	3	1
Zeničko-dobojski	24	-	-	-	-	3	4	14	3	-
Bosansko-podrinjski	2	-	-	-	-	-	-	2	-	-
Srednjobosanski	19	-	-	2	-	2	3	9	3	-
Hercegovačko-neretvanski	24	-	-	1	1	2	1	13	6	-
Zapadnohercegovački	7	-	-	-	-	1	1	5	-	-
Kanton Sarajevo	19	-	-	-	1	-	-	15	3	-
Kanton 10	6	-	-	-	-	-	-	6	-	-

34 - 6 POVRIJEĐENE OSOBE PREMA STAROSTI, 2014.  
INJURED PERSONS BY AGE, 2014

	Ukupno Total	do 6 godina Under 6 years old	6-9	10-14	15-17	18-20	21-24	25-64	65+	nepoznato Unknown
<b>Ukupno/Total</b>	<b>6.900</b>	<b>135</b>	<b>171</b>	<b>239</b>	<b>257</b>	<b>751</b>	<b>970</b>	<b>3.798</b>	<b>422</b>	<b>157</b>
Unsko-sanski	937	18	28	43	41	101	123	521	55	7
Kanton Posavski	83	-	3	6	7	13	9	35	10	-
Tuzlanski	1.682	51	39	52	48	140	246	909	99	98
Zeničko-dobojski	862	25	30	34	31	94	102	465	47	34
Bosansko-podrinjski	37	1	-	-	-	4	7	20	5	-
Srednjobosanski	596	10	14	30	25	65	75	342	35	-
Hercegovačko-neretvanski	875	10	22	15	38	90	133	517	38	12
Zapadnohercegovački	460	3	7	17	26	89	68	207	43	-
Kanton Sarajevo	1.183	13	21	37	37	132	180	678	79	6
Kanton 10	185	4	7	5	4	23	27	104	11	-

34 - 7 BROJ SAOBRAĆAJNIH/PROMETNIH NEZGODA  
NUMBER OF TRAFFIC ACCIDENTS

	2010	2011	2012	2013	2014
<b>Ukupno/Total</b>	<b>28.486</b>	<b>27.951</b>	<b>25.834</b>	<b>26.698</b>	<b>27.578</b>
Unsko-sanski	2.704	2.704	2.463	2.691	2.882
Kanton Posavski	265	242	252	253	247
Tuzlanski/Tuzla	5.146	5.088	3.349	2.840	2.587
Zeničko-dobojski	3.957	3.965	3.966	4.109	4.411
Bosansko-podrinjski	80	85	82	94	81
Srednjobosanski	3.023	2.886	2.731	2.974	3.094
Hercegovačko-neretvanski	2.213	1.945	1.858	1.948	1.861
Zapadnohercegovački	749	645	528	608	740
Kanton Sarajevo	9.599	9.701	9.877	10.536	10.974
Kanton 10	750	690	728	645	701

KANTONI  
CANTONS

34 - 8 PRVI PUT REGISTRIRANA VOZILA NA MOTORNI POGON, 2014.  
MOTOR VEHICLES - FIRST REGISTRATION, 2014

	Putnička vozila Passenger cars	Autobusi Buses	Teretna vozila Freight vehicles	Motocikli Motorcycles	Kombinirana Light vans	Ostala vozila Other cars
Ukupno/Total	40.817	229	4.726	1.026	166	387
Unsko-sanski	4.316	20	354	152	33	56
Kanton Posavski	600	2	84	56	1	8
Tuzlanski	8.217	42	1.037	220	45	123
Zeničko-dobojski	6.969	35	890	153	28	29
Bosansko-podrinjski	375	4	31	10	2	13
Srednjobosanski	4.369	25	491	82	17	34
Hercegovačko-neretvanski	3.727	21	455	119	15	37
Zapadnohercegovački	1.715	15	422	32	1	25
Kanton Sarajevo	9.720	62	889	185	22	58
Kanton 10	809	3	73	17	2	4

34 - 9 PRVI PUT REGISTRIRANA VOZILA NA MOTORNI POGON PREMA GODINAMA STAROSTI VOZILA, 2014.  
MOTOR VEHICLES BY AGE - FIRST REGISTRATION, 2014

Starost vozila Age	Ukupno Total	Putnička vozila Passenger cars	Autobusi Buses	Teretna vozila Freight vehicles	Motocikli Motorcycles	Kombinirana Light vans	Ostala vozila Other cars
<b>Unsko-sanski kanton</b>							
<b>Ukupno/Total</b>	<b>4.931</b>	<b>4.316</b>	<b>20</b>	<b>354</b>	<b>152</b>	<b>33</b>	<b>56</b>
do 2 godine/Under 2 years	322	174	5	55	40	18	30
3-5	256	184	1	47	21	3	-
6-10	1.024	847	5	118	44	3	7
11-15	3.258	3.093	9	124	25	3	4
15+	71	18	-	10	22	6	15
<b>Kanton Posavski</b>							
<b>Ukupno/Total</b>	<b>751</b>	<b>600</b>	<b>2</b>	<b>84</b>	<b>56</b>	<b>1</b>	<b>8</b>
do 2 godine/Under 2 years	91	39	-	17	32	-	3
3-5	46	39	-	2	5	-	-
6-10	194	151	-	33	8	-	2
11-15	403	368	2	24	7	1	1
15+	17	3	-	8	4	-	2
<b>Tuzlanski kanton</b>							
<b>Ukupno/Total</b>	<b>9.684</b>	<b>8.217</b>	<b>42</b>	<b>1.037</b>	<b>220</b>	<b>45</b>	<b>123</b>
do 2 godine/Under 2 years	940	503	1	252	68	23	93
3-5	476	294	2	139	36	2	3
6-10	1.987	1.493	12	403	67	4	8
11-15	6.176	5.891	27	217	29	9	3
15+	105	36	-	26	20	7	16
<b>Zeničko-dobojski kanton</b>							
<b>Ukupno/Total</b>	<b>8.104</b>	<b>6.969</b>	<b>35</b>	<b>890</b>	<b>153</b>	<b>28</b>	<b>29</b>
do 2 godine/Under 2 years	588	272	10	224	55	11	16
3-5	502	337	-	141	23	-	1
6-10	1.833	1.463	13	307	46	1	3
11-15	5.108	4.874	12	198	15	6	3
15+	73	23	-	20	14	10	6

34 - 9 PRVI PUT REGISTRIRANA VOZILA NA MOTORNI POGON PREMA GODINAMA STAROSTI, 2014. (nastavak)  
MOTOR VEHICLES BY AGE - FIRST REGISTRATION, 2014 (continued)

Starost vozila Age	Ukupno Total	Putnička vozila Passenger cars	Autobusi Buses	Teretna vozila Freight vehicles	Motocikli Motorcycles	Kombinirana Light vans	Ostala vozila Other cars
<b>Bosansko-podrinjski kanton</b>							
<b>Ukupno/Total</b>	<b>435</b>	<b>375</b>	<b>4</b>	<b>31</b>	<b>10</b>	<b>2</b>	<b>13</b>
do 2 godine/under 2 years	34	15	-	10	1	1	7
3-5	31	24	-	5	2	-	-
6-10	93	74	2	11	3	1	2
11-15	274	261	2	5	3	-	3
15+	3	1	-	-	1	-	1
<b>Srednjobosanski kanton</b>							
<b>Ukupno/Total</b>	<b>5.018</b>	<b>4.369</b>	<b>25</b>	<b>491</b>	<b>82</b>	<b>17</b>	<b>34</b>
do 2 godine/under 2 years	451	182	-	225	15	6	23
3-5	247	192	-	43	8	2	2
6-10	966	802	15	114	31	1	3
11-15	3.296	3.172	10	92	15	4	3
15+	58	21	-	17	13	4	3
<b>Hercegovačko-neretvanski kanton</b>							
<b>Ukupno/Total</b>	<b>4.374</b>	<b>3.727</b>	<b>21</b>	<b>455</b>	<b>119</b>	<b>15</b>	<b>37</b>
do 2 godine/under 2 years	735	482	8	195	23	7	20
3-5	586	503	-	65	13	3	2
6-10	913	750	9	105	42	2	5
11-15	2.106	1.976	4	79	37	3	7
15+	34	16	-	11	4	-	3
<b>Zapadnohercegovački kanton</b>							
<b>Ukupno/Total</b>	<b>2.210</b>	<b>1.715</b>	<b>15</b>	<b>422</b>	<b>32</b>	<b>1</b>	<b>25</b>
do 2 godine/under 2 years	298	113	1	164	6	-	14
3-5	382	309	-	68	3	-	2
6-10	520	372	2	127	12	1	6
11-15	983	907	12	54	7	-	3
15+	27	14	-	9	4	-	-
<b>Kanton Sarajevo</b>							
<b>Ukupno/Total</b>	<b>10.936</b>	<b>9.720</b>	<b>62</b>	<b>889</b>	<b>185</b>	<b>22</b>	<b>58</b>
do 2 godine/under 2 years	2.765	2.131	6	466	113	14	35
3-5	1.125	1.021	1	78	16	1	8
6-10	2.293	2.024	20	210	34	2	3
11-15	4.666	4.511	7	125	13	3	7
15+	87	33	28	10	9	2	5
<b>Kanton 10</b>							
<b>Ukupno/Total</b>	<b>908</b>	<b>809</b>	<b>3</b>	<b>73</b>	<b>17</b>	<b>2</b>	<b>4</b>
do 2 godine/under 2 years	87	56	1	21	6	-	3
3-5	75	65	-	8	2	-	-
6-10	191	163	1	22	4	-	1
11-15	531	511	1	17	2	-	-
15+	24	14	-	5	3	2	-

**KANTONI**  
CANTONS

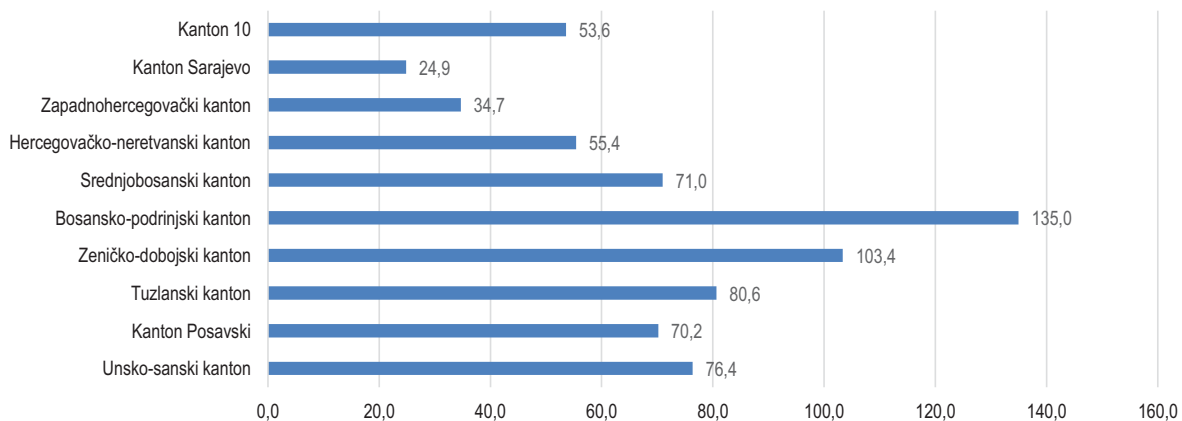
**35-1 IZVOZ I UVOZ PO KANTONIMA U 2014**  
EXPORTS AND IMPORTS IN 2014 BY CANTONS

	Izvoz Export		Uvoz Import		Trgovinski bilans u hilj./tis. KM Balance of trade in thousands of BAM	Pokrivenost uvoza izvozom u procentima The cover of imports by exports in percent
	hilj./tis. KM In 000 BAM	struktura u % Structure in %	hilj./tis. KM In 000 BAM	struktura u % Structure in %		
<b>Ukupno</b> <i>Total</i>	5.778.906	100,0	10.354.092	100,0	-4.575.186	55,8
Unsko-sanski kanton	224.207	3,9	293.580	2,8	-69.373	76,4
Kanton Posavski	90.946	1,6	129.593	1,3	-38.648	70,2
Tuzlanski kanton	1.127.712	19,5	1.398.577	13,5	-270.865	80,6
Zeničko-dobojski kanton	1.667.912	28,9	1.613.624	15,6	54.288	103,4
Bosansko-podrinjski kanton	136.183	2,4	100.888	1,0	35.295	135,0
Srednjobosanski kanton	579.077	10,0	815.694	7,9	-236.617	71,0
Hercegovačko-neretvanski kanton	552.268	9,6	996.709	9,6	-444.441	55,4
Zapadnohercegovački kanton	398.466	6,9	1.148.032	11,1	-749.565	34,7
Kanton Sarajevo	917.503	15,9	3.692.018	35,7	-2.774.515	24,9
Kanton 10	79.339	1,4	148.021	1,4	-68.683	53,6
<b>Neraspoređeno po kantonima</b> <i>Unclassified</i>	5.292	0,1	17.356	0,2	-12.064	30,5

Izvor: Baza podataka Uprave za indirektno/neizravno oporezivanje BiH, preuzeta od Agencije za statistiku BiH.  
Source: Indirect Taxation Authority of BiH database through the medium of Agency for statistics of BiH.

**35-1.1 Pokrivenost uvoza izvozom po kantonima u 2014. godini, procenti**

*The cover of import by export by cantons in 2014, percent*





35-2 IZVOZ I UVOZ PO SEKTORIMA I ODSJECIMA SMTK - Rev 4, 2014.  
EXPORTS AND IMPORTS BY SECTIONS AND DIVISIONS OF THE SITC - Rev 4, 2014u hilj./tis. KM  
in thousands of BAM

	Izvoz Export	Uvoz Import	
<b>Unsko-sanski kanton</b>			
<b>Ukupno</b>	224.207	293.580	<b>Total</b>
0 Hrana i žive životinje	13.569	23.151	<i>Food and live animals</i>
1 Pića i duhan	2.437	5.438	<i>Beverages and tobacco</i>
2 Sirove materije nejestive osim goriva	47.788	7.621	<i>Inedible raw materials except fuel</i>
3 Mineralna goriva i maziva	2	7.609	<i>Mineral fuels and lubricants</i>
4 Životinjska i biljna ulja i masti	6	29	<i>Animal and vegetable oils and fats</i>
5 Hemijski/Kemijski proizvodi	15.598	54.262	<i>Chemical products</i>
6 Industrijski proizvodi razvrstani prema materijalu	45.170	93.369	<i>Manufactures classified by material</i>
7 Mašine/strojevi i transportni uređaji	69.569	64.454	<i>Machinery and transport equipment</i>
8 Razni industrijski proizvodi	30.067	37.647	<i>Miscellaneous manufactured goods</i>
9 Proizvodi i transakcije, nerazvrstani po kategorijama	-	-	<i>Products and transactions, unclassified according to category</i>
<b>Kanton Posavski</b>			
<b>Ukupno</b>	90.946	129.593	<b>Total</b>
0 Hrana i žive životinje	2.673	31.905	<i>Food and live animals</i>
1 Pića i duhan	1.307	7.116	<i>Beverages and tobacco</i>
2 Sirove materije nejestive osim goriva	31.594	14.681	<i>Inedible raw materials except fuel</i>
3 Mineralna goriva i maziva	-	806	<i>Mineral fuels and lubricants</i>
4 Životinjska i biljna ulja i masti	-	-	<i>Animal and vegetable oils and fats</i>
5 Hemijski/Kemijski proizvodi	2.985	14.473	<i>Chemical products</i>
6 Industrijski proizvodi razvrstani prema materijalu	8.642	20.225	<i>Manufactures classified by material</i>
7 Mašine/strojevi i transportni uređaji	36.149	33.769	<i>Machinery and transport equipment</i>
8 Razni industrijski proizvodi	7.597	6.618	<i>Miscellaneous manufactured goods</i>
9 Proizvodi i transakcije, nerazvrstani po kategorijama	-	-	<i>Products and transactions, unclassified according to category</i>
<b>Tuzlanski kanton</b>			
<b>Ukupno</b>	1.127.712	1.398.577	<b>Total</b>
0 Hrana i žive životinje	35.081	139.274	<i>Food and live animals</i>
1 Pića i duhan	447	11.712	<i>Beverages and tobacco</i>
2 Sirove materije nejestive osim goriva	71.158	13.651	<i>Inedible raw materials except fuel</i>
3 Mineralna goriva i maziva	164.072	179.491	<i>Mineral fuels and lubricants</i>
4 Životinjska i biljna ulja i masti	2	6.769	<i>Animal and vegetable oils and fats</i>
5 Hemijski/Kemijski proizvodi	197.377	190.630	<i>Chemical products</i>
6 Industrijski proizvodi razvrstani prema materijalu	80.294	412.294	<i>Manufactures classified by material</i>
7 Mašine/strojevi i transportni uređaji	252.642	320.445	<i>Machinery and transport equipment</i>
8 Razni industrijski proizvodi	326.524	124.309	<i>Miscellaneous manufactured goods</i>
9 Proizvodi i transakcije, nerazvrstani po kategorijama	115	2	<i>Products and transactions, unclassified according to category</i>

KANTONI  
CANTONS

35-2 IZVOZ I UVOZ PO SEKTORIMA I ODSJECIMA SMTK - Rev 4, 2014. (nastavak)  
EXPORTS AND IMPORTS BY SECTIONS AND DIVISIONS OF THE SITC - Rev 4, 2014 (continued)

u hilj./tis. KM  
in thousands of BAM

	Izvoz Export	Uvoz Import	
<b>Zeničko-dobojski kanton</b>			
<b>Ukupno</b>	1.667.912	1.613.624	<b>Total</b>
0 Hrana i žive životinje	31.994	135.912	<i>Food and live animals</i>
1 Pića i duhan	119	2.758	<i>Beverages and tobacco</i>
2 Sirove materije nejestive osim goriva	56.064	61.966	<i>Inedible raw materials except fuel</i>
3 Mineralna goriva i maziva	60.115	186.446	<i>Mineral fuels and lubricants</i>
4 Životinjska i biljna ulja i masti	1	10.657	<i>Animal and vegetable oils and fats</i>
5 Hemijski/Kemijski proizvodi	5.153	180.389	<i>Chemical products</i>
6 Industrijski proizvodi razvrstani prema materijalu	634.581	606.576	<i>Manufactures classified by material</i>
7 Mašine/strojevi i transportni uređaji	228.653	316.606	<i>Machinery and transport equipment</i>
8 Razni industrijski proizvodi	651.232	112.315	<i>Miscellaneous manufactured goods</i>
9 Proizvodi i transakcije, nerazvrstani po kategorijama	-	-	<i>Products and transactions, unclassified according to category</i>
<b>Bosansko-podrinjski kanton</b>			
<b>Ukupno</b>	136.183	100.888	<b>Total</b>
0 Hrana i žive životinje	-	928	<i>Food and live animals</i>
1 Pića i duhan	-	-	<i>Beverages and tobacco</i>
2 Sirove materije nejestive osim goriva	6.450	322	<i>Inedible raw materials except fuel</i>
3 Mineralna goriva i maziva	-	56	<i>Mineral fuels and lubricants</i>
4 Životinjska i biljna ulja i masti	-	-	<i>Animal and vegetable oils and fats</i>
5 Hemijski/Kemijski proizvodi	17.604	12.136	<i>Chemical products</i>
6 Industrijski proizvodi razvrstani prema materijalu	49.890	55.898	<i>Manufactures classified by material</i>
7 Mašine/strojevi i transportni uređaji	35.403	23.572	<i>Machinery and transport equipment</i>
8 Razni industrijski proizvodi	26.835	7.975	<i>Miscellaneous manufactured goods</i>
9 Proizvodi i transakcije, nerazvrstani po kategorijama	-	-	<i>Products and transactions, unclassified according to category</i>
<b>Srednjobosanski kanton</b>			
<b>Ukupno</b>	579.077	815.694	<b>Total</b>
0 Hrana i žive životinje	24.313	114.004	<i>Food and live animals</i>
1 Pića i duhan	15.069	67.101	<i>Beverages and tobacco</i>
2 Sirove materije nejestive osim goriva	64.934	14.293	<i>Inedible raw materials except fuel</i>
3 Mineralna goriva i maziva	226	10.079	<i>Mineral fuels and lubricants</i>
4 Životinjska i biljna ulja i masti	-	5.047	<i>Animal and vegetable oils and fats</i>
5 Hemijski/Kemijski proizvodi	73.462	63.442	<i>Chemical products</i>
6 Industrijski proizvodi razvrstani prema materijalu	64.844	258.976	<i>Manufactures classified by material</i>
7 Mašine/strojevi i transportni uređaji	91.358	151.392	<i>Machinery and transport equipment</i>
8 Razni industrijski proizvodi	243.847	131.360	<i>Miscellaneous manufactured goods</i>
9 Proizvodi i transakcije, nerazvrstani po kategorijama	1.025	-	<i>Products and transactions, unclassified according to category</i>

35-2 IZVOZ I UVOZ PO SEKTORIMA I ODSJECIMA SMTK - Rev 4, 2014. (nastavak)  
EXPORTS AND IMPORTS BY SECTIONS AND DIVISIONS OF THE SITC - Rev 4, 2014 (continued)

u hilj./tis. KM  
in thousands of BAM

	Izvoz Export	Uvoz Import	
<b>Hercegovačko-neretvanski kanton</b>			
<b>Ukupno</b>	552.268	996.709	<b>Total</b>
0 Hrana i žive životinje	17.536	205.763	<i>Food and live animals</i>
1 Pića i duhan	8.050	13.516	<i>Beverages and tobacco</i>
2 Sirove materije nejestive osim goriva	17.592	92.177	<i>Inedible raw materials except fuel</i>
3 Mineralna goriva i maziva	13.173	30.106	<i>Mineral fuels and lubricants</i>
4 Životinjska i biljna ulja i masti	-	12.615	<i>Animal and vegetable oils and fats</i>
5 Hemijski/Kemijski proizvodi	7.033	154.490	<i>Chemical products</i>
6 Industrijski proizvodi razvrstani prema materijalu	391.669	264.761	<i>Manufactures classified by material</i>
7 Mašine/strojevi i transportni uređaji	31.334	155.281	<i>Machinery and transport equipment</i>
8 Razni industrijski proizvodi	65.881	67.999	<i>Miscellaneous manufactured goods</i>
9 Proizvodi i transakcije, nerazvrstani po kategorijama	-	1	<i>Products and transactions, unclassified according to category</i>
<b>Zapadnohercegovački kanton</b>			
<b>Ukupno</b>	398.466	1.148.032	<b>Total</b>
0 Hrana i žive životinje	19.318	235.184	<i>Food and live animals</i>
1 Pića i duhan	1.351	60.809	<i>Beverages and tobacco</i>
2 Sirove materije nejestive osim goriva	10.377	7.512	<i>Inedible raw materials except fuel</i>
3 Mineralna goriva i maziva	968	43.158	<i>Mineral fuels and lubricants</i>
4 Životinjska i biljna ulja i masti	212	6.173	<i>Animal and vegetable oils and fats</i>
5 Hemijski/Kemijski proizvodi	8.860	194.035	<i>Chemical products</i>
6 Industrijski proizvodi razvrstani prema materijalu	207.858	305.435	<i>Manufactures classified by material</i>
7 Mašine/strojevi i transportni uređaji	94.705	198.045	<i>Machinery and transport equipment</i>
8 Razni industrijski proizvodi	54.815	97.681	<i>Miscellaneous manufactured goods</i>
9 Proizvodi i transakcije, nerazvrstani po kategorijama	1	0	<i>Products and transactions, unclassified according to category</i>
<b>Kanton Sarajevo</b>			
<b>Ukupno</b>	917.503	3.692.018	<b>Total</b>
0 Hrana i žive životinje	74.499	375.032	<i>Food and live animals</i>
1 Pića i duhan	16.353	122.790	<i>Beverages and tobacco</i>
2 Sirove materije nejestive osim goriva	149.657	30.007	<i>Inedible raw materials except fuel</i>
3 Mineralna goriva i maziva	182.049	1.063.088	<i>Mineral fuels and lubricants</i>
4 Životinjska i biljna ulja i masti	34	18.706	<i>Animal and vegetable oils and fats</i>
5 Hemijski/Kemijski proizvodi	102.695	472.741	<i>Chemical products</i>
6 Industrijski proizvodi razvrstani prema materijalu	77.059	426.592	<i>Manufactures classified by material</i>
7 Mašine/strojevi i transportni uređaji	120.448	782.152	<i>Machinery and transport equipment</i>
8 Razni industrijski proizvodi	194.711	400.796	<i>Miscellaneous manufactured goods</i>
9 Proizvodi i transakcije, nerazvrstani po kategorijama	-	112	<i>Products and transactions, unclassified according to category</i>

KANTONI  
CANTONS

35-2 IZVOZ I UVOZ PO SEKTORIMA I ODSJECIMA SMTK - Rev 4, 2014. (nastavak)  
EXPORTS AND IMPORTS BY SECTIONS AND DIVISIONS OF THE SITC - Rev 4, 2014 (continued)

u hilj./tis. KM  
in thousands of BAM

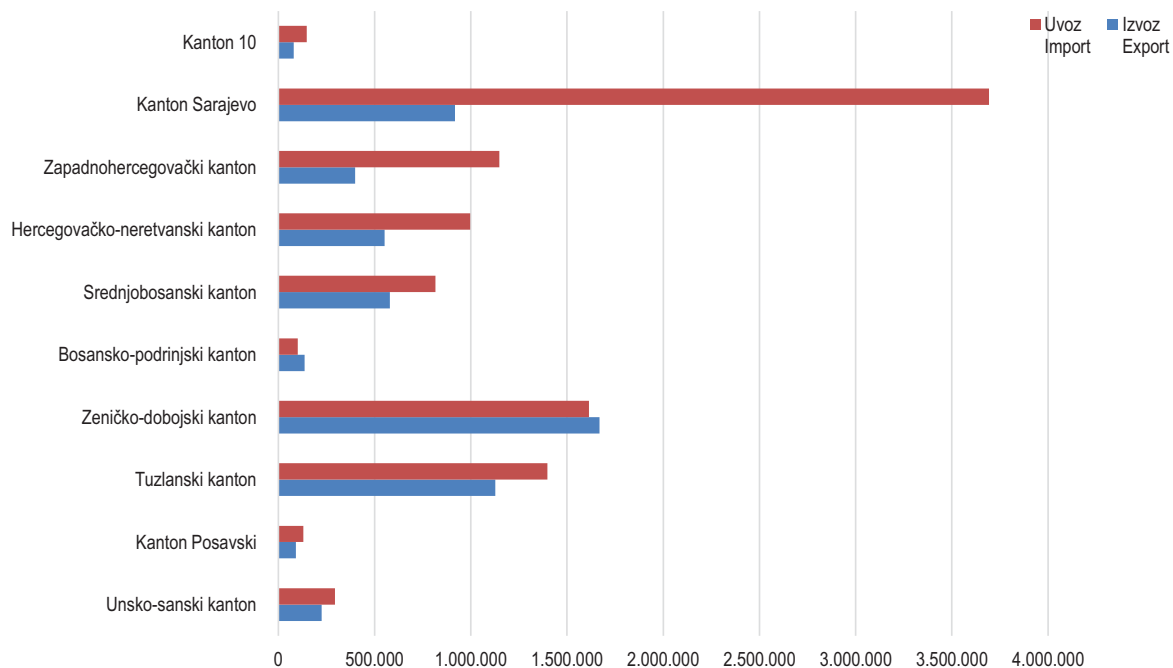
	Izvoz Export	Uvoz Import	
<b>Kanton 10</b>			
<b>Ukupno</b>	79.339	148.021	<b>Total</b>
0 Hrana i žive životinje	1.669	52.131	Food and live animals
1 Pića i duhan	-	1.676	Beverages and tobacco
2 Sirove materije nejestive osim goriva	34.476	4.079	Inedible raw materials except fuel
3 Mineralna goriva i maziva	1.346	453	Mineral fuels and lubricants
4 Životinjska i biljna ulja i masti	-	871	Animal and vegetable oils and fats
5 Hemijski/Kemijski proizvodi	6.056	19.835	Chemical products
6 Industrijski proizvodi razvrstani prema materijalu	25.289	52.534	Manufactures classified by material
7 Mašine/strojevi i transportni uređaji	7.703	10.468	Machinery and transport equipment
8 Razni industrijski proizvodi	2.262	5.973	Miscellaneous manufactured goods
9 Proizvodi i transakcije, nerazvrstani po kategorijama	539	-	Products and transactions, unclassified according to category

Izvor: Baza podataka Uprave za indirektno/neizravno oporezivanje BiH, preuzeta od Agencije za statistiku BiH.

Source: Indirect Taxation Authority of BiH database mediated by the Agency for Statistics of BiH.

35-2.1 Izvoz i uvoz po kantonima u 000 KM, 2013.

Export and import by cantons in 000 BAM, 2013



35-3 ZEMLJE U KOJE SE NAJVIŠE IZVOZILO U 2014. - TOP 10  
TOP 10 COUNTRIES IN EXPORTS, 2014

	hilj./tis. KM in 000 BAM	Struktura u % Structure in %	
<b>Unsko-sanski kanton</b>			
<b>Ukupno</b>	224.207	100,0	<b>Total</b>
Italija	56.112	25,0	Italy
Austrija	41.013	18,3	Austria
Slovenija	38.330	17,1	Slovenia
Njemačka	28.870	12,9	Germany
Hrvatska	23.978	10,7	Croatia
Srbija	7.222	3,2	Serbia
Francuska	5.493	2,5	France
Švicarska	5.353	2,4	Switzerland
Nizozemska	3.348	1,5	Netherlands
Crna Gora	1.409	0,6	Montenegro
Sve ostale zemlje	13.079	5,8	All other countries
<b>Kanton Posavski</b>			
<b>Ukupno</b>	90.946	100,0	<b>Total</b>
Njemačka	29.960	32,9	Germany
Austrija	26.881	29,6	Austria
Slovenija	11.090	12,2	Slovenia
Hrvatska	8.337	9,2	Croatia
Italija	5.016	5,5	Italy
Švicarska	2.831	3,1	Switzerland
Crna Gora	2.015	2,2	Montenegro
Nizozemska	1.519	1,7	Netherlands
Makedonija BJR	916	1,0	Macedonia FYR
Srbija	474	0,5	Serbia
Sve ostale zemlje	1.908	2,1	All other countries
<b>Tuzlanski kanton</b>			
<b>Ukupno</b>	1.127.712	100,0	<b>Total</b>
Austrija	170.001	15,1	Austria
Slovenija	146.708	13,0	Slovenia
Italija	140.465	12,5	Italy
Srbija	128.623	11,4	Serbia
Njemačka	105.336	9,3	Germany
Hrvatska	64.789	5,7	Croatia
Nizozemska	29.931	2,7	Netherlands
Mađarska	21.088	1,9	Hungary
Francuska	16.937	1,5	France
Makedonija BJR	14.649	1,3	Macedonia FYR
Sve ostale zemlje	289.185	25,6	All other countries

KANTONI  
CANTONS

35-3 ZEMLJE U KOJE SE NAJVIŠE IZVOZILO U 2014. - TOP 10 (nastavak)  
TOP 10 COUNTRIES IN EXPORTS, 2014 (continued)

	hilj./tis. KM in 000 BAM	Struktura u % Structure in %	
<b>Zeničko-dobojski kanton</b>			
<b>Ukupno</b>	1.667.912	100,0	<b>Total</b>
Njemačka	474.315	28,4	Germany
Italija	185.012	11,1	Italy
Hrvatska	107.706	6,5	Croatia
Austrija	93.393	5,6	Austria
Slovenija	89.550	5,4	Slovenia
Španija	82.528	4,9	Spain
Turska	76.144	4,6	Turkey
Češka	75.433	4,5	Czech Republic
Srbija	74.722	4,5	Serbia
Rumunija	48.389	2,9	Romania
Sve ostale zemlje	360.721	21,6	All other countries
<b>Bosansko-podrinjski kanton</b>			
<b>Ukupno</b>	136.183	100,0	<b>Total</b>
Njemačka	64.133	47,1	Germany
Austrija	15.661	11,5	Austria
SAD	11.413	8,4	United States
Srbija	9.651	7,1	Serbia
Turska	6.527	4,8	Turkey
Češka	5.908	4,3	Czech Republic
Slovenija	4.908	3,6	Slovenia
Slovačka	3.590	2,6	Slovakia
Rumunija	2.016	1,5	Romania
Egipat	1.725	1,3	Egypt
Sve ostale zemlje	10.651	7,8	All other countries
<b>Srednjobosanski kanton</b>			
<b>Ukupno</b>	579.077	100,0	<b>Total</b>
Italija	191.258	33,0	Italy
Njemačka	85.427	14,8	Germany
Slovenija	54.369	9,4	Slovenia
Luksemburg	47.406	8,2	Luxembourg
Hrvatska	44.815	7,7	Croatia
Poljska	24.004	4,1	Poland
Austrija	17.327	3,0	Austria
Švedska	16.810	2,9	Sweden
Francuska	16.565	2,9	France
Srbija	11.519	2,0	Serbia
Sve ostale zemlje	69.578	12,0	All other countries

35-3 ZEMLJE U KOJE SE NAJVIŠE IZVOZILO U 2014. - TOP 10 (nastavak)  
TOP 10 COUNTRIES IN EXPORTS, 2014 (continued)

	hilj./tis. KM in 000 BAM	Struktura u % Structure in %	
<b>Hercegovačko-neretvanski kanton</b>			
<b>Ukupno</b>	552.268	100,0	<b>Total</b>
Hrvatska	125.664	22,8	Croatia
Austrija	99.114	17,9	Austria
Italija	59.419	10,8	Italy
Mađarska	49.829	9,0	Hungary
Njemačka	49.543	9,0	Germany
Crna Gora	20.354	3,7	Montenegro
Švicarska	20.173	3,7	Switzerland
Rumunija	18.497	3,3	Romania
Srbija	17.051	3,1	Serbia
Slovačka	16.206	2,9	Slovakia
Sve ostale zemlje	76.417	13,8	All other countries
<b>Zapadnohercegovački kanton</b>			
<b>Ukupno</b>	398.466	100,0	<b>Total</b>
Hrvatska	140.297	35,2	Croatia
Slovenija	45.971	11,5	Slovenia
Njemačka	45.513	11,4	Germany
Austrija	41.241	10,3	Austria
Crna Gora	38.968	9,8	Montenegro
Italija	35.803	9,0	Italy
Srbija	9.044	2,3	Serbia
Kosovo	6.751	1,7	Kosovo
Makedonija BJR	6.039	1,5	Macedonia FYR
Turska	4.231	1,1	Turkey
Sve ostale zemlje	24.608	6,2	All other countries
<b>Kanton Sarajevo</b>			
<b>Ukupno</b>	917.503	100,0	<b>Total</b>
Njemačka	164.758	18,0	Germany
Srbija	116.101	12,7	Serbia
Hrvatska	95.121	10,4	Croatia
Crna Gora	84.877	9,3	Montenegro
Ruska Federacija	62.478	6,8	Russian Federation
Slovenija	50.855	5,5	Slovenia
Mađarska	22.704	2,5	Hungary
Italija	21.326	2,3	Italy
Kosovo	20.216	2,2	Kosovo
Austrija	19.346	2,1	Austria
Sve ostale zemlje	259.723	28,3	All other countries

**KANTONI**  
CANTONS

**35-3 ZEMLJE U KOJE SE NAJVIŠE IZVOZILO U 2014. - TOP 10 (nastavak)**  
TOP 10 COUNTRIES IN EXPORTS, 2014 (continued)

	hilj./tis. KM in 000 BAM	Struktura u % Structure in %	
<b>Kanton 10</b>			
<b>Ukupno</b>	79.339	100,0	<b>Total</b>
Hrvatska	34.205	43,1	Croatia
Austrija	4.891	6,2	Austria
Makedonija BJR	4.530	5,7	Macedonia FYR
Ujed. Arapski Emirati	4.484	5,7	United Arab Emirates
Italija	4.340	5,5	Italy
Slovenija	3.814	4,8	Slovenia
Njemačka	3.708	4,7	Germany
Srbija	2.949	3,7	Serbia
Crna Gora	2.793	3,5	Montenegro
Kosovo	1.539	1,9	Kosovo
Sve ostale zemlje	12.086	15,2	All other countries

Izvor: Baza podataka Uprave za indirektno/neizravno oporezivanje BiH, preuzeta od Agencije za statistiku BiH.  
Source: Indirect Taxation Authority of BiH database mediated by the Agency for Statistics of BiH.

**35-4 ZEMLJE IZ KOJIH SE NAJVIŠE UVOZILO U 2014. - TOP 10**  
TOP 10 COUNTRIES IN IMPORT, 2014

	hilj./tis. KM in 000 BAM	Struktura u % Structure in %	
<b>Unsko-sanski kanton</b>			
<b>Ukupno</b>	293.580	100,0	<b>Total</b>
Italija	44.815	15,3	Italy
Slovenija	44.228	15,1	Slovenia
Njemačka	40.152	13,7	Germany
Austrija	27.906	9,5	Austria
Hrvatska	19.965	6,8	Croatia
Kina	19.848	6,8	China
Srbija	18.494	6,3	Serbia
Grčka	11.603	4,0	Greece
Turska	11.296	3,8	Turkey
Poljska	7.214	2,5	Poland
Sve ostale zemlje	48.057	16,4	All other countries



35-4 ZEMLJE IZ KOJIH SE NAJVIŠE UVOZILO U 2014. - TOP 10 (nastavak)  
TOP 10 COUNTRIES IN IMPORT, 2014 (continued)

	hilj./tis. KM in 000 BAM	Struktura u % Structure in %	
<b>Kanton Posavski</b>			
<b>Ukupno</b>	129.593	100,0	<b>Total</b>
Njemačka	27.703	21,4	Germany
Mađarska	22.335	17,2	Hungary
Hrvatska	13.691	10,6	Croatia
Kina	10.433	8,1	China
Srbija	10.016	7,7	Serbia
Slovenija	6.061	4,7	Slovenia
Slovačka	4.444	3,4	Slovakia
Italija	4.430	3,4	Italy
Rumunija	3.593	2,8	Romania
Poljska	3.186	2,5	Poland
Sve ostale zemlje	23.701	18,3	All other countries
<b>Tuzlanski kanton</b>			
<b>Ukupno</b>	1.398.577	100,0	<b>Total</b>
Njemačka	163.736	11,7	Germany
SAD	161.598	11,6	United States
Italija	121.088	8,7	Italy
Austrija	103.541	7,4	Austria
Turska	101.191	7,2	Turkey
Srbija	99.421	7,1	Serbia
Hrvatska	88.363	6,3	Croatia
Slovenija	79.245	5,7	Slovenia
Kina	71.487	5,1	China
Mađarska	63.601	4,5	Hungary
Sve ostale zemlje	345.305	24,7	All other countries
<b>Zeničko-dobojski kanton</b>			
<b>Ukupno</b>	1.613.624	100,0	<b>Total</b>
Njemačka	302.790	18,8	Germany
Italija	225.066	13,9	Italy
SAD	138.443	8,6	United States
Slovenija	97.610	6,0	Slovenia
Hrvatska	90.402	5,6	Croatia
Poljska	82.786	5,1	Poland
Srbija	82.411	5,1	Serbia
Austrija	70.935	4,4	Austria
Turska	57.880	3,6	Turkey
Kina	45.640	2,8	China
Sve ostale zemlje	419.660	26,0	All other countries

**KANTONI**  
CANTONS

**35-4 ZEMLJE IZ KOJIH SE NAJVIŠE UVOZILO U 2014. - TOP 10 (nastavak)**  
TOP 10 COUNTRIES IN IMPORT, 2014 (continued)

	hilj./tis. KM in 000 BAM	Struktura u % Structure in %	
<b>Bosansko-podrinjski kanton</b>			
<b>Ukupno</b>	100.888	100,0	<b>Total</b>
Njemačka	49.935	49,5	Germany
Austrija	15.219	15,1	Austria
Češka	7.382	7,3	Czech Republic
Srbija	5.234	5,2	Serbia
Japan	3.075	3,0	Japan
Italija	2.717	2,7	Italy
Slovačka	2.498	2,5	Slovakia
Tajvan	2.452	2,4	Taiwan
Belgija	2.080	2,1	Belgium
Poljska	2.024	2,0	Poland
Sve ostale zemlje	8.271	8,2	All other countries
<b>Srednjobosanski kanton</b>			
<b>Ukupno</b>	815.694	100,0	<b>Total</b>
Italija	167.190	20,5	Italy
Hrvatska	97.420	11,9	Croatia
Kina	96.415	11,8	China
Njemačka	78.373	9,6	Germany
Turska	60.831	7,5	Turkey
Poljska	42.737	5,2	Poland
Slovenija	34.057	4,2	Slovenia
Srbija	34.055	4,2	Serbia
Austrija	26.527	3,3	Austria
Mađarska	17.992	2,2	Hungary
Sve ostale zemlje	160.099	19,6	All other countries
<b>Hercegovačko-neretvanski kanton</b>			
<b>Ukupno</b>	996.709	100,0	<b>Total</b>
Hrvatska	153.083	15,4	Croatia
Njemačka	112.759	11,3	Germany
Srbija	106.580	10,7	Serbia
Grčka	85.070	8,5	Greece
Italija	75.338	7,6	Italy
Ruska Federacija	60.707	6,1	Russian Federation
Kina	53.536	5,4	China
Slovenija	52.296	5,2	Slovenia
Poljska	38.892	3,9	Poland
Turska	27.267	2,7	Turkey
Sve ostale zemlje	231.182	23,2	All other countries

35-4 ZEMLJE IZ KOJIH SE NAJVIŠE UVOZILO U 2014. - TOP 10 (nastavak)  
TOP 10 COUNTRIES IN IMPORT, 2014 (continued)

	hilj./tis. KM in 000 BAM	Struktura u % Structure in %	
<b>Zapadnohercegovački kanton</b>			
<b>Ukupno</b>	1.148.032	100,0	<b>Total</b>
Hrvatska	203.611	17,7	Croatia
Njemačka	169.855	14,8	Germany
Italija	148.276	12,9	Italy
Slovenija	66.510	5,8	Slovenia
Kina	62.302	5,4	China
Poljska	57.040	5,0	Poland
Srbija	43.182	3,8	Serbia
Nizozemska	37.600	3,3	Netherlands
Rumunija	35.837	3,1	Romania
Austrija	30.694	2,7	Austria
Sve ostale zemlje	293.125	25,5	All other countries
<b>Kanton Sarajevo</b>			
<b>Ukupno</b>	3.692.018	100,0	<b>Total</b>
Hrvatska	925.092	25,1	Croatia
Njemačka	341.863	9,3	Germany
Kina	326.897	8,9	China
Srbija	309.844	8,4	Serbia
Italija	308.634	8,4	Italy
Slovenija	162.063	4,4	Slovenia
Turska	139.229	3,8	Turkey
Ruska Federacija	118.516	3,2	Russian Federation
Mađarska	98.502	2,7	Hungary
Austrija	91.870	2,5	Austria
Sve ostale zemlje	869.508	23,6	All other countries
<b>Kanton 10</b>			
<b>Ukupno</b>	148.021	100,0	<b>Total</b>
Njemačka	36.262	24,5	Germany
Italija	28.896	19,5	Italy
Hrvatska	17.957	12,1	Croatia
Kina	17.477	11,8	China
Poljska	9.712	6,6	Poland
Nizozemska	4.307	2,9	Netherlands
Austrija	3.405	2,3	Austria
Mađarska	3.105	2,1	Hungary
Srbija	2.966	2,0	Serbia
Turska	2.920	2,0	Turkey
Sve ostale zemlje	21.014	14,2	All other countries

Izvor: Baza podataka Uprave za indirektno/neizravno oporezivanje BiH, preuzeta od Agencije za statistiku BiH.

Source: Indirect Taxation Authority of BiH database mediated by the Agency for Statistics of BiH.

KANTONI  
CANTONS

36-1 DOMAĆI SAJMOVI, 2014  
DOMESTIC FAIRS, 2014

Vrsta sajma Type of fair	Broj sajmova Number of fairs				Izložbeni prostor u m <sup>2</sup> Fairgrounds in m <sup>2</sup>	Izlagači na sajmu Exhibitors			Strane zemlje izlagači Foreign countries as exhibitors	Broj posjetitelja Number of visitors
	ukupno Total	prema značaju By significance				ukupno Total	domaći Domestic	strani Foreign		
		međunarodni International	nacionalni National	lokalni Local						
<b>Unsko-sanski kanton</b>										
<b>Ukupno/Total</b>	<b>1</b>	<b>1</b>	<b>-</b>	<b>-</b>	<b>1.866</b>	<b>295</b>	<b>170</b>	<b>125</b>	<b>4</b>	<b>5.766</b>
<b>specijalizirani</b> <i>Specialised</i>	1	1	-	-	1.866	295	170	125	4	5.766
<b>Tuzlanski kanton</b>										
<b>Ukupno/Total</b>	<b>9</b>	<b>6</b>	<b>-</b>	<b>3</b>	<b>16.762</b>	<b>795</b>	<b>659</b>	<b>136</b>	<b>30</b>	<b>98.922</b>
<b>poljoprivredni</b> <i>Agricultural</i>	1	1	-	-	8.000	280	210	70	9	25.000
<b>specijalizirani</b> <i>Specialised</i>	5	5	-	-	6.618	226	160	66	21	30.600
<b>opći</b> <i>General</i>	3	-	-	3	2.144	289	289	-	-	43.322
<b>Zeničko-dobojski kanton</b>										
<b>Ukupno/Total</b>	<b>5</b>	<b>2</b>	<b>-</b>	<b>3</b>	<b>15.624</b>	<b>689</b>	<b>511</b>	<b>178</b>	<b>28</b>	<b>126.600</b>
<b>poljoprivredni</b> <i>Agricultural</i>	2	-	-	2	5.024	253	253	-	-	50.000
<b>specijalizirani</b> <i>Specialised</i>	3	2	-	1	10.600	436	258	178	28	76.600
<b>Bosansko-podrinjski kanton</b>										
<b>Ukupno/Total</b>	<b>3</b>	<b>2</b>	<b>-</b>	<b>1</b>	<b>2.850</b>	<b>104</b>	<b>94</b>	<b>10</b>	<b>7</b>	<b>6.800</b>
<b>poljoprivredni</b> <i>Agricultural</i>	3	2	-	1	2.850	104	94	10	7	6.800
<b>Srednjobosanski kanton</b>										
<b>Ukupno/Total</b>	<b>1</b>	<b>1</b>	<b>-</b>	<b>-</b>	<b>1.000</b>	<b>73</b>	<b>65</b>	<b>8</b>	<b>3</b>	<b>4.000</b>
<b>specijalizirani</b> <i>Specialised</i>	1	1	-	-	1.000	73	65	8	3	4.000
<b>Hercegovačko-neretvanski kanton</b>										
<b>Ukupno/Total</b>	<b>3</b>	<b>2</b>	<b>1</b>	<b>-</b>	<b>40.000</b>	<b>1.075</b>	<b>795</b>	<b>280</b>	<b>25</b>	<b>50.700</b>
<b>poljoprivredni</b> <i>Agricultural</i>	1	-	1	-	500	78	78	-	-	3.700
<b>opći</b> <i>General</i>	2	2	-	-	39.500	997	717	280	25	47.000
<b>Kanton Sarajevo</b>										
<b>Ukupno/Total</b>	<b>12</b>	<b>9</b>	<b>3</b>	<b>-</b>	<b>32.655</b>	<b>708</b>	<b>572</b>	<b>136</b>	<b>62</b>	<b>232.000</b>
<b>poljoprivredni</b> <i>Agricultural</i>	1	1	-	-	5.000	60	50	10	5	15.000
<b>specijalizirani</b> <i>Specialised</i>	8	8	-	-	27.055	501	375	126	57	217.000
<b>opći</b> <i>General</i>	3	-	3	-	600	147	147	-	-	-

37-1 PROMET U UGOSTITELJSTVU  
TURNOVER IN ACCOMMODATION AND FOOD SERVICE ACTIVITIESu hilj./tis. KM  
in thousands of BAM

	2010	2011	2012	2013	2014	
<b>Unsko-sanski kanton</b>						
<b>Po vrstama ugostiteljskih objekata</b>						
<i>According to types of accommodation facilities and food facilities</i>						
<b>Ukupno</b>	<b>10.023</b>	<b>11.701</b>	<b>12.435</b>	<b>13.015</b>	<b>15.371</b>	<b>Total</b>
Hoteli i sličan smještaj	5.457	6.541	6.448	7.302	7.108	Hotels and similar accommodation
Odmarališta, kampovi i ostali smještaj	93	14	949	20	11	Holiday accommodation, camps and other accommodation
Restorani i ostali objekti za pripremu i usluživanje hrane	3.271	3.706	3.747	4.233	5.903	Restaurants and other food service facilities
Ketering	-	-	-	-	-	Event catering
Priprema i usluživanje pića	1.202	1.440	1.291	1.460	2.349	Beverage serving facilities
<b>Po vrstama usluga</b>						
<i>According to types of services</i>						
Pivo	645	673	635	744	1.045	Beer
Vino	345	439	358	395	347	Wine
Rakija	52	54	46	52	56	Brandy
Ostala žestoka pića	283	356	288	298	351	Other strong drinks
Voćni sokovi	464	511	409	516	623	Fruit juices
Ostala bezalkoholna pića	606	634	668	748	1.202	Other non-alcoholic drinks
Mineralana voda i soda - voda	365	366	326	405	576	Mineral water, soda water
Hrana	4.217	5.134	5.268	5.592	6.280	Food
Napici	1.094	1.278	1.213	1.354	2.010	Beverages
Duhan i šibice	23	44	22	51	89	Tobacco and matches
Ostali robni promet	31	11	44	7	-	Other turnover of goods
Ostali nerobni promet	140	186	117	287	374	Other turnover of non-goods
Noćenja	1.758	2.015	3.041	2.566	2.418	Nights spent by tourists
<b>Kanton Posavski</b>						
<b>Po vrstama ugostiteljskih objekata</b>						
<i>According to types of accommodation facilities and food facilities</i>						
<b>Ukupno</b>	<b>1.612</b>	<b>1.772</b>	<b>1.943</b>	<b>2.201</b>	<b>2.830</b>	<b>Total</b>
Hoteli i sličan smještaj	1.044	1.277	1.443	1.741	2.034	Hotels and similar accommodation
Odmarališta, kampovi i ostali smještaj	-	-	-	-	-	Holiday accommodation, camps and other accommodation
Restorani i ostali objekti za pripremu i usluživanje hrane	478	436	423	419	391	Restaurants and other food service facilities
Ketering	-	-	-	-	-	Event catering
Priprema i usluživanje pića	90	59	77	41	405	Beverage serving facilities
<b>Po vrstama usluga</b>						
<i>According to types of services</i>						
Pivo	118	108	119	118	192	Beer
Vino	81	84	91	94	113	Wine
Rakija	8	10	6	9	11	Brandy
Ostala žestoka pića	54	63	65	58	89	Other strong drinks
Voćni sokovi	45	49	48	40	121	Fruit juices
Ostala bezalkoholna pića	107	79	115	148	290	Other non-alcoholic drinks
Mineralana voda i soda voda	66	68	81	86	152	Mineral water, soda water
Hrana	537	584	600	745	932	Food
Napici	178	182	177	197	212	Beverages
Duhan i šibice	119	117	124	139	121	Tobacco and matches
Ostali robni promet	2	1	1	1	1	Other turnover of goods
Ostali nerobni promet	57	96	138	111	130	Other turnover of non-goods
Noćenja	240	331	378	455	466	Nights spent by tourists

KANTONI  
CANTONS

37-1 PROMET U UGOSTITELJSTVU (nastavak)  
TURNOVER IN ACCOMMODATION AND FOOD SERVICE ACTIVITIES (continued)

u hilj./tis. KM  
in thousands of BAM

	2010	2011	2012	2013	2014	
<b>Tuzlanski kanton</b>						
<b>Po vrstama ugostiteljskih objekata</b>						
<i>According to types of accommodation facilities and food facilities</i>						
<b>Ukupno</b>	<b>24.504</b>	<b>24.869</b>	<b>23.648</b>	<b>22.877</b>	<b>23.634</b>	<b>Total</b>
Hoteli i sličan smještaj	9.281	8.229	8.453	8.351	8.510	<i>Hotels and similar accommodation</i>
Odmarališta, kampovi i ostali smještaj	164	160	105	132	133	<i>Holiday accommodation, camps and other accommodation</i>
Restorani i ostali objekti za pripremu i usluživanje hrane	7.562	8.199	9.019	9.256	9.995	<i>Restaurants and other food service facilities</i>
Kečering	6.076	6.690	4.890	2.639	2.208	<i>Event catering</i>
Priprema i usluživanje pića	1.421	1.591	1.181	2.499	2.788	<i>Beverage serving facilities</i>
<b>Po vrstama usluga</b>						
<i>According to types of services</i>						
Pivo	1.040	1.068	1.007	1.268	1.311	<i>Beer</i>
Vino	998	943	969	931	936	<i>Wine</i>
Rakija	127	95	92	103	93	<i>Brandy</i>
Ostala žestoka pića	466	400	347	291	352	<i>Other strong drinks</i>
Voćni sokovi	847	994	810	763	788	<i>Fruit juices</i>
Ostala bezalkoholna pića	1.195	1.383	1.683	1.700	1.668	<i>Other non-alcoholic drinks</i>
Mineralana voda i soda voda	718	761	658	616	734	<i>Mineral water, soda water</i>
Hrana	13.819	14.464	12.867	11.530	11.929	<i>Food</i>
Napici	1.520	1.234	1.193	1.527	1.642	<i>Beverages</i>
Duhan i šibice	51	52	54	66	67	<i>Tobacco and matches</i>
Ostali robni promet	17	30	20	7	-	<i>Other turnover of goods</i>
Ostali nerobni promet	120	54	942	867	911	<i>Other turnover of non-goods</i>
Noćenja	3.587	3.391	3.007	3.208	3.203	<i>Nights spent by tourists</i>
<b>Zeničko-dobojski kanton</b>						
<b>Po vrstama ugostiteljskih objekata</b>						
<i>According to types of accommodation facilities and food facilities</i>						
<b>Ukupno</b>	<b>7.317</b>	<b>7.591</b>	<b>9.661</b>	<b>10.413</b>	<b>11.534</b>	<b>Total</b>
Hoteli i sličan smještaj	4.869	4.926	4.374	5.376	4.890	<i>Hotels and similar accommodation</i>
Odmarališta, kampovi i ostali smještaj	-	-	-	-	-	<i>Holiday accommodation, camps and other accommodation</i>
Restorani i ostali objekti za pripremu i usluživanje hrane	1.888	2.109	3.020	3.096	5.371	<i>Restaurants and other food service facilities</i>
Kečering	-	-	1.215	828	381	<i>Event catering</i>
Priprema i usluživanje pića	560	556	1.052	1.113	892	<i>Beverage serving facilities</i>
<b>Po vrstama usluga</b>						
<i>According to types of services</i>						
Pivo	232	223	408	444	443	<i>Beer</i>
Vino	190	161	160	152	156	<i>Wine</i>
Rakija	58	50	45	33	24	<i>Brandy</i>
Ostala žestoka pića	79	82	98	89	117	<i>Other strong drinks</i>
Voćni sokovi	363	303	425	358	458	<i>Fruit juices</i>
Ostala bezalkoholna pića	404	372	580	568	615	<i>Other non-alcoholic drinks</i>
Mineralana voda i soda voda	201	220	300	324	417	<i>Mineral water, soda water</i>
Hrana	3.010	3.210	4.600	4.578	5.500	<i>Food</i>
Napici	610	539	1.200	1.414	1.459	<i>Beverages</i>
Duhan i šibice	86	63	52	63	72	<i>Tobacco and matches</i>
Ostali robni promet	28	15	16	12	0	<i>Other turnover of goods</i>
Ostali nerobni promet	102	176	131	195	165	<i>Other turnover of non-goods</i>
Noćenja	1.954	2.177	1.646	2.183	2.108	<i>Nights spent by tourists</i>

37-1 PROMET U UGOSTITELJSTVU (nastavak)  
TURNOVER IN ACCOMMODATION AND FOOD SERVICE ACTIVITIES (continued)u hilj./tis. KM  
in thousands of BAM

	2010	2011	2012	2013	2014	
<b>Bosansko-podrinjski kanton</b>						
<b>Po vrstama ugostiteljskih objekata</b>						
<i>According to types of accommodation facilities and food facilities</i>						
<b>Ukupno</b>	<b>1.983</b>	<b>2.924</b>	<b>3.345</b>	<b>3.379</b>	<b>3.174</b>	<b>Total</b>
Hoteli i sličan smještaj	1.385	1.326	1.499	1.330	1.075	<i>Hotels and similar accommodation</i>
Odmarališta, kampovi i ostali smještaj	142	124	135	-	-	<i>Holiday accommodation, camps and other accommodation</i>
Restorani i ostali objekti za pripremu i usluživanje hrane	70	111	234	235	248	<i>Restaurants and other food service facilities</i>
Ketering	-	835	928	1.231	1.393	<i>Event catering</i>
Priprema i usluživanje pića	386	528	549	583	458	<i>Beverage serving facilities</i>
<b>Po vrstama usluga</b>						
<i>According to types of services</i>						
Pivo	164	144	153	142	106	<i>Beer</i>
Vino	122	118	96	86	70	<i>Wine</i>
Rakija	53	31	47	37	27	<i>Brandy</i>
Ostala žestoka pića	89	67	92	94	66	<i>Other strong drinks</i>
Voćni sokovi	118	147	201	191	177	<i>Fruit juices</i>
Ostala bezalkoholna pića	138	173	194	166	118	<i>Other non-alcoholic drinks</i>
Mineralana voda i soda - voda	57	62	61	65	62	<i>Mineral water, soda water</i>
Hrana	758	1.617	1.867	1.866	1.959	<i>Food</i>
Napici	197	282	310	337	263	<i>Beverages</i>
Duhan i šibice	1	1	2	3	2	<i>Tobacco and matches</i>
Ostali robni promet	-	-	-	3	-	<i>Other turnover of goods</i>
Ostali nerobni promet	38	2	-	17	-	<i>Other turnover of non-goods</i>
Noćenja	248	280	322	372	324	<i>Nights spent by tourists</i>
<b>Srednjobosanski kanton</b>						
<b>Po vrstama ugostiteljskih objekata</b>						
<i>According to types of accommodation facilities and food facilities</i>						
<b>Ukupno</b>	<b>7.540</b>	<b>7.374</b>	<b>8.066</b>	<b>8.462</b>	<b>10.650</b>	<b>Total</b>
Hoteli i sličan smještaj	4.844	3.800	4.960	5.621	6.117	<i>Hotels and similar accommodation</i>
Odmarališta, kampovi i ostali smještaj	1.343	1.798	1.870	1.743	1.904	<i>Holiday accommodation, camps and other accommodation</i>
Restorani i ostali objekti za pripremu i usluživanje hrane	762	1.415	945	837	2.002	<i>Restaurants and other food service facilities</i>
Ketering	422	-	-	-	80	<i>Event catering</i>
Priprema i usluživanje pića	169	361	291	261	547	<i>Beverage serving facilities</i>
<b>Po vrstama usluga</b>						
<i>According to types of services</i>						
Pivo	461	428	428	399	411	<i>Beer</i>
Vino	179	123	155	278	249	<i>Wine</i>
Rakija	35	22	28	59	48	<i>Brandy</i>
Ostala žestoka pića	98	89	102	136	140	<i>Other strong drinks</i>
Voćni sokovi	383	276	248	196	302	<i>Fruit juices</i>
Ostala bezalkoholna pića	427	405	396	378	489	<i>Other non-alcoholic drinks</i>
Mineralana voda i soda voda	224	164	164	239	330	<i>Mineral water, soda water</i>
Hrana	3.540	3.457	3.071	3.793	5.250	<i>Food</i>
Napici	502	567	704	688	802	<i>Beverages</i>
Duhan i šibice	53	12	16	32	12	<i>Tobacco and matches</i>
Ostali robni promet	-	5	13	21	-	<i>Other turnover of goods</i>
Ostali nerobni promet	36	36	8	226	162	<i>Other turnover of non-goods</i>
Noćenja	1.602	1.790	2.733	2.017	2.455	<i>Nights spent by tourists</i>

**KANTONI**  
CANTONS

**37-1 PROMET U UGOSTITELJSTVU (nastavak)**  
TURNOVER IN ACCOMMODATION AND FOOD SERVICE ACTIVITIES (continued)

u hilj./tis. KM  
in thousands of BAM

	2010	2011	2012	2013	2014	
<b>Hercegovačko-neretvanski kanton</b>						
<b>Po vrstama ugostiteljskih objekata</b>						
<i>According to types of accommodation facilities and food facilities</i>						
<b>Ukupno</b>	<b>18.898</b>	<b>19.350</b>	<b>26.115</b>	<b>25.216</b>	<b>30.927</b>	<b>Total</b>
Hoteli i sličan smještaj	16.861	17.232	20.325	21.856	23.640	Hotels and similar accommodation
Odmarašta, kampovi i ostali smještaj	12	-	72	321	441	Holiday accommodation, camps and other accommodation
Restorani i ostali objekti za pripremu i usluživanje hrane	1.865	1.741	5.548	2.846	5.802	Restaurants and other food service facilities
Ketering	-	-	-	12	229	Event catering
Priprema i usluživanje pića	160	377	170	181	815	Beverage serving facilities
<b>Po vrstama usluga</b>						
<i>According to types of services</i>						
Pivo	458	468	592	710	1.048	Beer
Vino	643	461	612	614	820	Wine
Rakija	50	58	86	113	179	Brandy
Ostala žestoka pića	190	203	230	355	456	Other strong drinks
Voćni sokovi	394	413	548	409	722	Fruit juices
Ostala bezalkoholna pića	390	377	1.191	702	1.055	Other non-alcoholic drinks
Mineralana voda i soda - voda	280	275	334	501	714	Mineral water, soda water
Hrana	3.159	3.408	8.076	6.692	9.421	Food
Napici	516	545	857	897	2.048	Beverages
Duhan i šibice	30	23	36	36	74	Tobacco and matches
Ostali robni promet	14	7	30	14	21	Other turnover of goods
Ostali nerobni promet	270	527	435	621	777	Other turnover of non-goods
Noćenja	12.504	12.585	13.088	13.552	13.592	Nights spent by tourists
<b>Zapadnohercegovački kanton</b>						
<b>Po vrstama ugostiteljskih objekata</b>						
<i>According to types of accommodation facilities and food facilities</i>						
<b>Ukupno</b>	<b>1.992</b>	<b>1.904</b>	<b>2.803</b>	<b>2.922</b>	<b>5.151</b>	<b>Total</b>
Hoteli i sličan smještaj	1.459	1.085	1.037	954	2.762	Hotels and similar accommodation
Odmarašta, kampovi i ostali smještaj	-	-	-	-	-	Holiday accommodation, camps and other accommodation
Restorani i ostali objekti za pripremu i usluživanje hrane	335	629	1.523	1.617	2.038	Restaurants and other food service facilities
Ketering	109	76	-	-	-	Event catering
Priprema i usluživanje pića	89	114	243	351	351	Beverage serving facilities
<b>Po vrstama usluga</b>						
<i>According to types of services</i>						
Pivo	72	103	102	114	233	Beer
Vino	80	85	103	106	264	Wine
Rakija	27	16	21	18	70	Brandy
Ostala žestoka pića	39	44	86	143	292	Other strong drinks
Voćni sokovi	59	52	109	75	206	Fruit juices
Ostala bezalkoholna pića	80	78	181	260	409	Other non-alcoholic drinks
Mineralana voda i soda - voda	64	55	71	72	243	Mineral water, soda water
Hrana	878	865	1.531	1.416	2.286	Food
Napici	125	186	187	318	516	Beverages
Duhan i šibice	9	4	3	1	13	Tobacco and matches
Ostali robni promet	1	0	4	-	-	Other turnover of goods
Ostali nerobni promet	84	28	4	4	167	Other turnover of non-goods
Noćenja	474	388	401	395	452	Nights spent by tourists



37-1 PROMET U UGOSTITELJSTVU (nastavak)  
TURNOVER IN ACCOMMODATION AND FOOD SERVICE ACTIVITIES (continued)u hilj./tis. KM  
in thousands of BAM

	2010	2011	2012	2013	2014	
<b>Kanton Sarajevo</b>						
<b>Prema vrstama ugostiteljskih objekata</b>						
<i>According to types of accommodation facilities and food facilities</i>						
<b>Ukupno</b>	<b>65.396</b>	<b>60.456</b>	<b>71.985</b>	<b>81.093</b>	<b>93.709</b>	<b>Total</b>
Hoteli i sličan smještaj	51.912	48.789	54.778	60.567	58.458	<i>Hotels and similar accommodation</i>
Odmarališta, kampovi i ostali smještaj	1.181	788	682	626	1.058	<i>Holiday accommodation, camps and other accommodation</i>
Restorani i ostali objekti za pripremu i usluživanje hrane	6.781	5.755	11.937	15.701	29.244	<i>Restaurants and other food service facilities</i>
Ketering	1.405	1.516	1.396	1.204	1.521	<i>Event catering</i>
Priprema i usluživanje pića	4.117	3.608	3.192	2.995	3.428	<i>Beverage serving facilities</i>
<b>Prema vrstama usluga</b>						
<i>According to types of services</i>						
Pivo	1.963	1.979	1.605	1.486	2.001	<i>Beer</i>
Vino	1.576	1.200	1.141	732	1.246	<i>Wine</i>
Rakija	386	247	335	346	358	<i>Brandy</i>
Ostala žestoka pića	980	832	704	394	558	<i>Other strong drinks</i>
Voćni sokovi	1.563	1.335	1.313	928	1.464	<i>Fruit juices</i>
Ostala bezalkoholna pića	1.392	1.367	3.082	3.563	4.069	<i>Other non-alcoholic drinks</i>
Mineralana voda i soda - voda	851	724	829	820	1.625	<i>Mineral water, soda water</i>
Hrana	14.041	13.273	18.715	22.631	31.688	<i>Food</i>
Napici	3.340	3.261	3.458	3.764	6.309	<i>Beverages</i>
Duhan i šibice	122	158	149	117	262	<i>Tobacco and matches</i>
Ostali robni promet	57	156	141	217	537	<i>Other turnover of goods</i>
Ostali nerobni promet	2.102	1.993	2.221	3.227	3.455	<i>Other turnover of non-goods</i>
Noćenja	37.023	33.931	38.292	42.868	40.137	<i>Nights spent by tourists</i>
<b>Kanton 10</b>						
<b>Prema vrstama ugostiteljskih objekata</b>						
<i>According to types of accommodation facilities and food facilities</i>						
<b>Ukupno</b>	<b>1.639</b>	<b>2.002</b>	<b>2.701</b>	<b>3.072</b>	<b>5.560</b>	<b>Total</b>
Hoteli i sličan smještaj	1.592	1.963	2.620	2.862	4.447	<i>Hotels and similar accommodation</i>
Odmarališta, kampovi i ostali smještaj	47	39	53	53	-	<i>Holiday accommodation, camps and other accommodation</i>
Restorani i ostali objekti za pripremu i usluživanje hrane	-	-	-	-	-	<i>Restaurants and other food service facilities</i>
Ketering	-	-	-	-	-	<i>Event catering</i>
Priprema i usluživanje pića	-	-	28	157	1.113	<i>Beverage serving facilities</i>
<b>Prema vrstama ugostiteljskih objekata</b>						
<i>According to types of services</i>						
Pivo	118	119	169	166	238	<i>Beer</i>
Vino	86	104	139	150	272	<i>Wine</i>
Rakija	46	46	61	60	74	<i>Brandy</i>
Ostala žestoka pića	67	96	120	106	158	<i>Other strong drinks</i>
Voćni sokovi	73	71	98	92	141	<i>Fruit juices</i>
Ostala bezalkoholna pića	143	132	240	207	284	<i>Other non-alcoholic drinks</i>
Mineralana voda i soda - voda	69	74	103	106	154	<i>Mineral water, soda water</i>
Hrana	565	652	998	1.126	2.274	<i>Food</i>
Napici	138	161	157	219	326	<i>Beverages</i>
Duhan i šibice	3	7	19	20	18	<i>Tobacco and matches</i>
Ostali robni promet	3	87	4	3	1	<i>Other turnover of goods</i>
Ostali nerobni promet	-	1	49	53	20	<i>Other turnover of non-goods</i>
Noćenja	328	452	544	764	1.600	<i>Nights spent by tourists</i>

KANTONI  
CANTONS

38-1 DOLASCI I NOĆENJA TURISTA, 2014.  
TOURIST ARRIVALS AND NIGHTS, 2014

Kantoni Cantons	Dolasci turista Tourist arrivals			Noćenja turista Tourist nights		
	ukupno Total	domaći Domestic	strani Foreign	ukupno Total	domaći Domestic	strani Foreign
Unsko-sanski	30.140	17.957	12.183	44.914	25.468	19.446
Kanton Posavski	6.842	4.850	1.992	11.614	8.083	3.531
Tuzlanski	35.432	21.130	14.302	65.729	37.855	27.874
Zeničko-dobojski	19.242	8.276	10.966	38.758	13.004	25.754
Bosansko-podrinjski	2.467	2.017	450	5.563	4.538	1.025
Srednjobosanski	36.137	24.569	11.568	68.057	47.832	20.225
Hercegovačko-neretvanski	135.538	31.532	104.006	267.859	59.212	208.647
Zapadnohercegovački	3.972	1.317	2.655	5.916	1.687	4.229
Kanton Sarajevo	301.319	48.276	253.043	579.553	90.774	488.779
Kanton 10	4.477	3.035	1.442	7.023	3.935	3.088

38-2 DOLASCI I NOĆENJA STRANIH TURISTA PREMA ZEMLJI PREBIVALIŠTA PO KANTONIMA, 2014.  
TOURIST ARRIVALS AND TOURIST NIGHTS BY COUNTRY OF RESIDENCE, 2014

	Dolasci turista Tourist arrivals	Noćenja turista Tourist nights	
<b>Unsko-sanski kanton</b>			
<b>Ukupno</b>	<b>30.140</b>	<b>44.914</b>	<b>Total</b>
<b>Domaći</b>	17.957	25.468	<b>Domestic</b>
<b>Strani</b>	12.183	19.446	<b>Foreign</b>
Hrvatska	1.441	2.326	Croatia
Italija	912	1.814	Italy
Njemačka	730	1.562	Germany
Austrija	897	1.444	Austria
Slovenija	1.049	1.354	Slovenia
Kuvajt	682	1.224	Kuwait
Saudijska Arabija	535	887	Saudi Arabia
Južna Koreja	725	736	South Korea
Holandija/Nizozemska	346	692	Netherlands
Srbija	439	665	Serbia
Francuska	335	453	France
Švicarska	211	394	Switzerland
SAD	207	351	USA
Norveška	190	304	Norway
Španija	248	269	Sweden
Ostale zemlje	3.236	4.971	Other countries

38-2 DOLASCI I NOĆENJA STRANIH TURISTA PREMA ZEMLJI PREBIVALIŠTA PO KANTONIMA, 2014. (nastavak)  
TOURIST ARRIVALS AND TOURIST NIGHTS BY COUNTRY OF RESIDENCE, 2014 (continued)

	Dolasci turista <i>Tourist arrivals</i>	Noćenja turista <i>Tourist nights</i>	
<b>Kanton Posavski</b>			
<b>Ukupno</b>	<b>6.842</b>	<b>11.614</b>	<b>Total</b>
<b>Domaći</b>	4.850	8.083	<b>Domestic</b>
<b>Strani</b>	1.992	3.531	<b>Foreign</b>
Hrvatska	644	1.057	<i>Croatia</i>
Slovenija	153	437	<i>Slovenia</i>
Austrija	240	411	<i>Austria</i>
Italija	318	356	<i>Italy</i>
Njemačka	173	309	<i>Germany</i>
Holandija/Nizozemska	55	165	<i>Netherlands</i>
Švicarska	57	146	<i>Switzerland</i>
Bugarska	36	144	<i>Bulgaria</i>
Srbija	74	112	<i>Serbia</i>
Danska	13	91	<i>Denmark</i>
Mađarska	34	50	<i>Hungary</i>
Rumunija	9	31	<i>Romania</i>
Slovačka	16	28	<i>Slovakia</i>
SAD	12	23	<i>USA</i>
Turska	15	21	<i>Turkey</i>
Ostale zemlje	143	150	<i>Other countries</i>
<b>Tuzlanski kanton</b>			
<b>Ukupno</b>	<b>35.432</b>	<b>65.729</b>	<b>Total</b>
<b>Domaći</b>	21.130	37.855	<b>Domestic</b>
<b>Strani</b>	14.302	27.874	<b>Foreign</b>
Hrvatska	2.272	3.905	<i>Croatia</i>
Srbija	1.930	3.560	<i>Serbia</i>
Slovenija	2.026	3.228	<i>Slovenia</i>
Njemačka	1.026	2.154	<i>Germany</i>
Austrija	1.085	2.045	<i>Austria</i>
Italija	1.031	1.886	<i>Italy</i>
Turska	668	1.576	<i>Turkey</i>
Poljska	518	1.451	<i>Poland</i>
Švedska	440	1.199	<i>Sweden</i>
Makedonija BJR	298	659	<i>Macedonia</i>
SAD	252	615	<i>USA</i>
Velika Britanija	275	598	<i>Kingdom</i>
Francuska	180	513	<i>France</i>
Nizozemska/Holandija	292	505	<i>Netherlands</i>
Švicarska	248	489	<i>Switzerland</i>
Ostale zemlje	1.761	3.491	<i>Other countries</i>

KANTONI  
CANTONS

38-2 DOLASCI I NOĆENJA STRANIH TURISTA PREMA ZEMLJI PREBIVALIŠTA PO KANTONIMA, 2014. (nastavak)  
TOURIST ARRIVALS AND TOURIST NIGHTS BY COUNTRY OF RESIDENCE, 2014 (continued)

	Dolasci turista <i>Tourist arrivals</i>	Noćenja turista <i>Tourist nights</i>	
<b>Zeničko-dobojski kanton</b>			
<b>Ukupno</b>	<b>19.242</b>	<b>38.758</b>	<i>Total</i>
<b>Domaći</b>	8.276	13.004	<i>Domestic</i>
<b>Strani</b>	10.966	25.754	<i>Foreign</i>
Hrvatska	2.517	5.307	<i>Croatia</i>
Njemačka	989	2.920	<i>Germany</i>
Turska	411	1.788	<i>Turkey</i>
Slovenija	1.163	1.599	<i>Slovenia</i>
Srbija	874	1.390	<i>Serbia</i>
Francuska	289	1.291	<i>France</i>
Holandija/Nizozemska	404	1.226	<i>Netherlands</i>
Italija	615	1.062	<i>Italy</i>
Velika Britanija	191	720	<i>UK</i>
Austrija	415	678	<i>Austria</i>
Belgija	212	489	<i>Belgium</i>
Češka	238	467	<i>Republic</i>
Poljska	168	462	<i>Poland</i>
Rumunija	130	435	<i>Romania</i>
Švedska	160	409	<i>Sweden</i>
Ostale zemlje	2.190	5.511	<i>Other countries</i>
<b>Bosansko-podrinjski kanton</b>			
<b>Ukupno</b>	<b>2.467</b>	<b>5.567</b>	<i>Total</i>
<b>Domaći</b>	2.017	4.538	<i>Domestic</i>
<b>Strani</b>	450	1.025	<i>Foreign</i>
Austrija	68	203	<i>Austria</i>
Turska	87	190	<i>Turkey</i>
Holandija/Nizozemska	32	160	<i>Netherlands</i>
Srbija	63	117	<i>Serbia</i>
Njemačka	55	114	<i>Germany</i>
Hrvatska	22	43	<i>Croatia</i>
Rusija	29	39	<i>Russia</i>
Španija	11	25	<i>Spain</i>
Švedska	8	21	<i>Sweden</i>
Poljska	13	19	<i>Poland</i>
Slovenija	12	18	<i>Slovenia</i>
Mađarska	10	14	<i>Hungary</i>
Italija	8	12	<i>Italy</i>
SAD	7	12	<i>USA</i>
Norveška	9	11	<i>Norway</i>
Ostale zemlje	16	27	<i>Other countries</i>

38-2 DOLASCI I NOĆENJA STRANIH TURISTA PREMA ZEMLJI PREBIVALIŠTA PO KANTONIMA, 2014. (nastavak)  
TOURIST ARRIVALS AND TOURIST NIGHTS BY COUNTRY OF RESIDENCE, 2014 (continued)

	Dolasci turista <i>Tourist arrivals</i>	Noćenja turista <i>Tourist nights</i>	
<b>Srednjobosanski kanton</b>			
<b>Ukupno</b>	<b>36.137</b>	<b>68.057</b>	<b>Total</b>
<b>Domaći</b>	24.569	47.832	<b>Domestic</b>
<b>Strani</b>	11.568	20.225	<b>Foreign</b>
Hrvatska	2.390	4.763	Croatia
Slovenija	960	1.326	Slovenia
Njemačka	704	1.321	Germany
Austrija	610	1.077	Austria
Holandija/Nizozemska	576	1.066	Netherlands
Kuvajt	495	1.034	Kuwait
Italija	559	938	Italy
Srbija	571	906	Serbia
Turska	388	670	Turkey
Saudijska Arabija	363	532	Saudi Arabia
Francuska	273	458	France
Švicarska	226	443	Switzerland
Švedska	176	393	Sweden
Mađarska	292	368	Hungary
Poljska	281	351	Poland
Ostale zemlje	2.704	4.579	Other countries
<b>Hercegovačko-neretvanski kanton</b>			
<b>Ukupno</b>	<b>135.538</b>	<b>267.859</b>	<b>Total</b>
<b>Domaći</b>	31.532	59.212	<b>Domestic</b>
<b>Strani</b>	104.006	208.647	<b>Foreign</b>
Italija	22.978	55.083	Italy
Poljska	17.037	34.067	Poland
Hrvatska	10.088	17.901	Croatia
Slovenija	5.326	11.259	Slovenia
Francuska	3.611	10.725	France
Njemačka	3.365	7.044	Germany
Grčka	3.644	6.760	Greece
Južna Koreja	5.904	6.485	South Korea
SAD	2.624	4.278	USA
Austrija	1.589	3.527	Austria
Malta	494	3.410	Malta
Španija	1.624	2.868	Spain
Irska	649	2.853	Ireland
Švedska	1.389	2.798	Sweden
Mađarska	1.017	2.730	Hungary
Ostale zemlje	22.667	36.859	Other countries

KANTONI  
CANTONS

38-2 DOLASCI I NOĆENJA STRANIH TURISTA PREMA ZEMLJI PREBIVALIŠTA PO KANTONIMA, 2014. (nastavak)  
TOURIST ARRIVALS AND TOURIST NIGHTS BY COUNTRY OF RESIDENCE, 2014 (continued)

	Dolasci turista <i>Tourist arrivals</i>	Noćenja turista <i>Tourist nights</i>	
<b>Zapadnohercegovački kanton</b>			
<b>Ukupno</b>	<b>3.972</b>	<b>5.916</b>	<b>Total</b>
<b>Domaći</b>	1.317	1.687	<b>Domestic</b>
<b>Strani</b>	2.655	4.229	<b>Foreign</b>
Hrvatska	1.256	1.731	Croatia
Njemačka	214	470	Germany
Španija	69	431	Spain
Italija	246	417	Italy
Srbija	205	244	Serbia
Slovenija	180	205	Slovenia
SAD	29	93	USA
Južna Koreja	72	72	South Korea
Austrija	48	63	Austria
Poljska	32	53	Poland
Crna Gora	30	36	Montenegro
Mađarska	28	36	Hungary
Australija	18	36	Australia
Bugarska	17	34	Bulgaria
Švicarska	29	33	Switzerland
Ostale zemlje	182	275	Other countries
<b>Kanton Sarajevo</b>			
<b>Ukupno</b>	<b>301.319</b>	<b>579.553</b>	<b>Total</b>
<b>Domaći</b>	48.276	90.774	<b>Domestic</b>
<b>Strani</b>	253.043	488.779	<b>Foreign</b>
Turska	37.623	67.247	Turkey
Hrvatska	35.301	60.491	Croatia
Slovenija	17.341	27.532	Slovenia
Kuvajt	6.505	25.907	Kuwait
Srbija	11.950	22.694	Serbia
Njemačka	10.791	22.235	Germany
SAD	8.721	21.711	USA
Južna Koreja	15.868	17.573	South Korea
Italija	8.459	16.335	Italy
Austrija	8.364	14.269	Austria
Velika Britanija	5.188	11.416	Kingdom
Švedska	4.148	9.611	Sweden
Francuska	4.873	9.427	France
Španija	5761	8.992	Spain
Saudijska Arabija	3.172	8.480	Saudi Arabia
Ostale zemlje	68.978	144.859	Other countries

38-2 DOLASCI I NOĆENJA STRANIH TURISTA PREMA ZEMLJI PREBIVALIŠTA PO KANTONIMA, 2014. (nastavak)  
TOURIST ARRIVALS AND TOURIST NIGHTS BY COUNTRY OF RESIDENCE, 2014 (continued)

	Dolasci turista <i>Tourist arrivals</i>	Noćenja turista <i>Tourist nights</i>	
<b>Kanton 10</b>			
<b>Ukupno</b>	<b>4.477</b>	<b>7.023</b>	<b>Total</b>
<b>Domaći</b>	3.035	3.935	<b>Domestic</b>
<b>Strani</b>	1.442	3.088	<b>Foreign</b>
Hrvatska	1.112	2.643	<i>Croatia</i>
Njemačka	55	99	<i>Germany</i>
Slovenija	41	63	<i>Slovenia</i>
Poljska	46	46	<i>Poland</i>
Irska	31	31	<i>Ireland</i>
Srbija	25	26	<i>Serbia</i>
Austrija	23	24	<i>Austria</i>
Italija	18	23	<i>Italy</i>
Češka	12	14	<i>Republic</i>
Crna Gora	4	14	<i>Montenegro</i>
Južna Koreja	2	14	<i>South Korea</i>
Holandija/Nizozemska	11	13	<i>Netherlands</i>
Švicarska	11	11	<i>Switzerland</i>
Velika Britanija	6	8	<i>Kingdom</i>
SAD	8	8	<i>USA</i>
Ostale zemlje	37	51	<i>Other countries</i>

KANTONI  
CANTONS

39-1 REDOVNO/REDOVITO OSNOVNO I SREDNJE OBRAZOVANJE, kraj školske 2013./2014. godine  
REGULAR PRIMARY AND SECONDARY EDUCATION, end of 2013/2014 school year

	Škole Schools	Učenci Pupils			Nastavno osoblje Teaching personnel		
		svega All	učenice Girls	završili školu Completed school	svega All	žene Women	
<b>Federacija BiH</b> <i>Federation of BiH</i>							
Osmogodišnje obrazovanje	146	21.932	10.783	6.944	2.379	1.530	<i>Eight-year education</i>
Devetogodišnje obrazovanje	935	175.691	85.405	17.293	12.768	9.251	<i>Nine-year education</i>
Škole za djecu sa posebnim potrebama	30	537	184	83	198	155	<i>Special primary schools</i>
Redovne srednje škole	195	101.384	50.333	29.450	8.517	4.993	<i>Regular secondary schools</i>
Škole za učenike sa posebnim potrebama	12	316	102	159	73	49	<i>Special secondary schools</i>
Vjerske škole	6	2.107	1.089	496	181	70	<i>Religious schools</i>
Osnovne muzičke škole	42	6.428	3.839	785	536	340	<i>Primary music schools</i>
Osnovne baletske škole	...	78	73	11	10	9	<i>Primary ballet schools</i>
<b>Unsko-sanski kanton</b>							
Devetogodišnje obrazovanje	163	25.702	12.530	3.546	1.886	1.315	<i>Nine-year education</i>
Škole za djecu sa posebnim potrebama	2	17	2	2	3	3	<i>Special primary schools</i>
Redovne srednje škole	21	10.725	5.175	2.907	903	434	<i>Regular secondary schools</i>
Vjerske škole	1	285	149	63	29	12	<i>Religious schools</i>
Osnovne muzičke škole	1	521	296	74	35	25	<i>Primary music schools</i>
<b>Grad Bihać</b>							
Devetogodišnje obrazovanje	32	5.488	2.763	764	399	316	<i>The City of Bihać Nine-year education</i>
Škole za djecu sa posebnim potrebama	1	4	-	1	1	1	<i>Special primary schools</i>
Redovne srednje škole	7	2.841	1.257	667	261	139	<i>Regular secondary schools</i>
Osnovne muzičke škole	1	521	296	74	35	25	<i>Primary music schools</i>
<b>Bosanska Krupa</b>							
Devetogodišnje obrazovanje	15	2.658	1.297	373	193	133	<i>Bosanska Krupa Nine-year education</i>
Redovne srednje škole	2	1.041	543	227	94	52	<i>Regular secondary schools</i>
<b>Bosanski Petrovac</b>							
Devetogodišnje obrazovanje	6	582	289	83	43	32	<i>Bosanski Petrovac Nine-year education</i>
Redovne srednje škole	1	273	130	76	26	17	<i>Regular secondary schools</i>
<b>Bužim</b>							
Devetogodišnje obrazovanje	12	2.121	1.028	288	150	103	<i>Bužim Nine-year education</i>
Redovne srednje škole	1	742	356	214	57	27	<i>Regular secondary schools</i>
<b>Cazin</b>							
Devetogodišnje obrazovanje	35	6.320	3.042	834	443	314	<i>Cazin Nine-year education</i>
Škole za djecu sa posebnim potrebama	1	13	2	1	2	2	<i>Special primary schools</i>
Redovne srednje škole	3	2.249	1.124	648	159	74	<i>Regular secondary schools</i>
Vjerske škole	1	285	149	63	29	12	<i>Religious schools</i>
<b>Ključ</b>							
Devetogodišnje obrazovanje	11	1.089	517	172	97	64	<i>Ključ Nine-year education</i>
Redovne srednje škole	1	566	286	168	42	19	<i>Regular secondary schools</i>
<b>Sanski Most</b>							
Devetogodišnje obrazovanje	19	2.588	1.242	393	214	135	<i>Sanski Most Nine-year education</i>
Redovne srednje škole	3	1.403	682	420	130	50	<i>Regular secondary schools</i>



39-1 REDOVNO/REDOVITO OSNOVNO I SREDNJE OBRAZOVANJE , kraj školske 2013./2014. godine (nastavak)  
REGULAR PRIMARY AND SECONDARY EDUCATION, end of 2013/2014 school year (continued)

	Škole Schools	Učenici Pupils			Nastavno osoblje Teaching personnel		
		svega All	učenice Girls	završili školu Completed school	svega All	žene Women	
<b>Velika Kladuša</b>							<b>Velika Kladuša</b>
Devetogodišnje obrazovanje	33	4.856	2.352	639	347	218	Nine-year education
Redovne srednje škole	3	1.610	797	487	134	56	Regular secondary schools
<b>Kanton Posavski</b>							
Osmogodišnje obrazovanje	7	387	186	386	93	50	Eight-year education
Devetogodišnje obrazovanje	14	2.657	1.266	42	177	137	Nine-year education
Škole za djecu sa posebnim potrebama	3	9	3	-	3	3	Special primary schools
Redovne srednje škole	3	1.630	841	415	144	71	Regular secondary schools
Osnovne muzičke škole	1	59	48	-	4	4	Primary music schools
<b>Domaljevac - Šamac</b>							
Osmogodišnje obrazovanje	2	46	21	46	21	12	Eight-year education
Devetogodišnje obrazovanje	-	256	126	-	13	12	Nine-year education
Škole za djecu sa posebnim potrebama	1	1	-	-	1	1	Special primary schools
<b>Odžak</b>							
Osmogodišnje obrazovanje	1	163	86	163	27	13	Eight-year education
Devetogodišnje obrazovanje	9	978	475	-	55	40	Nine-year education
Škole za djecu sa posebnim potrebama	1	3	1	-	1	1	Special primary schools
Redovne srednje škole	1	651	330	168	61	24	Regular secondary schools
<b>Orašje</b>							
Osmogodišnje obrazovanje	4	178	79	177	45	25	Eight-year education
Devetogodišnje obrazovanje	5	1.423	665	42	109	85	Nine-year education
Škole za djecu sa posebnim potrebama	1	5	2	-	1	1	Special primary schools
Redovne srednje škole	2	979	511	247	83	47	Regular secondary schools
Osnovne muzičke škole	1	59	48	-	4	4	Primary music schools
<b>Tuzlanski kanton</b>							
Devetogodišnje obrazovanje	212	39.800	19.392	4.039	2.983	1.915	Nine-year education
Škole za djecu sa posebnim potrebama	4	89	36	12	29	21	Special primary schools
Redovne srednje škole	32	21.697	10.772	6.744	1.784	987	Regular secondary schools
Škole za učenike sa posebnim potrebama	2	56	15	37	9	7	Special secondary schools
Vjerske škole	1	517	250	128	39	14	Religious schools
Osnovne muzičke škole	7	805	446	107	81	34	Primary music schools
Osnovne baletske škole	...	10	10	-	1	1	Primary ballet schools
<b>Banovići</b>							
Devetogodišnje obrazovanje	14	1.984	928	119	164	115	Nine-year education
Škole za djecu sa posebnim potrebama	1	5	2	-	1	-	Special primary schools
Redovne srednje škole	1	1.167	556	384	90	37	Regular secondary schools
Osnovne muzičke škole	1	44	25	6	6	1	Primary music schools
<b>Čelić</b>							
Devetogodišnje obrazovanje	7	956	472	113	83	45	Nine-year education
Škole za djecu sa posebnim potrebama	1	4	2	-	1	-	Special primary schools
Redovne srednje škole	1	245	128	76	28	14	Regular secondary schools

KANTONI  
CANTONS

39-1 REDOVNO/REDOVITO OSNOVNO I SREDNJE OBRAZOVANJE, kraj školske 2013./2014. godine (nastavak)  
REGULAR PRIMARY AND SECONDARY EDUCATION, end of 2013/2014 school year (continued)

	Škole Schools	Učenci Pupils			Nastavno osoblje Teaching personnel		
		svega All	učenice Girls	završili školu Completed school	svega All	žene Women	
<b>Doboj - Istok</b>							<b>Doboj - Istok</b>
Devetogodišnje obrazovanje	5	1.002	484	98	69	40	Nine-year education
Redovne srednje škole	1	392	224	143	49	28	Regular secondary schools
<b>Gračanica</b>							<b>Gračanica</b>
Devetogodišnje obrazovanje	20	4.529	2.190	510	365	216	Nine-year education
Škole za djecu sa posebnim potrebama	-	-	-	-	-	-	Special primary schools
Redovne srednje škole	2	2.348	1.209	747	185	98	Regular secondary schools
Osnovne muzičke škole	1	110	57	16	12	7	Primary music schools
<b>Gradačac</b>							<b>Gradačac</b>
Devetogodišnje obrazovanje	23	4.065	1.925	509	286	181	Nine-year education
Redovne srednje škole	2	1.778	935	581	156	88	Regular secondary schools
Osnovne muzičke škole	1	104	48	15	8	1	Primary music schools
<b>Kalesija</b>							<b>Kalesija</b>
Devetogodišnje obrazovanje	19	3.286	1.598	354	230	142	Nine-year education
Redovne srednje škole	1	933	406	298	75	24	Regular secondary schools
<b>Kladanj</b>							<b>Kladanj</b>
Devetogodišnje obrazovanje	9	1.080	535	106	71	37	Nine-year education
Redovne srednje škole	1	444	222	148	37	18	Regular secondary schools
Osnovne muzičke škole	1	13	8	-	2	-	Primary music schools
<b>Lukavac</b>							<b>Lukavac</b>
Devetogodišnje obrazovanje	26	3.282	1.606	293	261	168	Nine-year education
Redovne srednje škole	3	1.680	792	563	141	76	Regular secondary schools
<b>Sapna</b>							<b>Sapna</b>
Devetogodišnje obrazovanje	6	888	427	84	58	21	Nine-year education
Redovne srednje škole	1	547	254	141	54	13	Regular secondary schools
<b>Srebrenik</b>							<b>Srebrenik</b>
Devetogodišnje obrazovanje	26	3.889	1.897	304	295	167	Nine-year education
Škole za djecu sa posebnim potrebama	-	-	-	-	-	-	Special primary schools
Redovne srednje škole	1	1.411	719	444	62	30	Regular secondary schools
Osnovne muzičke škole	1	101	50	15	13	3	Primary music schools
<b>Teočak</b>							<b>Teočak</b>
Devetogodišnje obrazovanje	4	640	319	80	45	22	Nine-year education
Redovne srednje škole	1	277	128	95	31	8	Regular secondary schools
<b>Grad Tuzla</b>							<b>The City of Tuzla</b>
Devetogodišnje obrazovanje	33	8.563	4.243	872	691	528	Nine-year education
Škole za djecu sa posebnim potrebama	2	80	32	12	27	21	Special primary schools
Redovne srednje škole	15	8.946	4.518	2.646	745	493	Regular secondary schools
Škole za učenike sa posebnim potrebama	2	56	15	37	9	7	Special secondary schools
Vjerske škole	1	517	250	128	39	14	Religious schools
Osnovne muzičke škole	1	361	215	47	32	18	Primary music schools
Osnovne baletske škole	...	10	10	-	1	1	Primary ballet schools

39-1 REDOVNO/REDOVITO OSNOVNO I SREDNJE OBRAZOVANJE , kraj školske 2013./2014. godine (nastavak)  
REGULAR PRIMARY AND SECONDARY EDUCATION, end of 2013/2014 school year (continued)

	Škole Schools	Učenci Pupils			Nastavno osoblje Teaching personnel		
		svega All	učenice Girls	završili školu Completed school	svega All	žene Women	
<b>Živinice</b>							
Devetogodišnje obrazovanje	20	5.636	2.768	597	365	233	<b>Živinice</b> Nine-year education
Redovne srednje škole	2	1.529	681	478	131	60	Regular secondary schools
Osnovne muzičke škole	1	72	43	8	8	4	Primary music schools
<b>Zeničko-dobojski kanton</b>							
Osmogodišnje obrazovanje	6	170	88	170	51	37	Eight-year education
Devetogodišnje obrazovanje	192	34.811	17.051	4.336	2.650	1.848	Nine-year education
Škole za djecu sa posebnim potrebama	3	17	7	2	22	17	Special primary schools
Redovne srednje škole	32	17.321	8.467	5.603	1.566	886	Regular secondary schools
Škole za učenike sa posebnim potrebama	2	48	14	21	20	12	Special secondary schools
Vjerske škole	1	236	125	61	19	7	Religious schools
Osnovne muzičke škole	7	1.404	842	218	138	91	Primary music schools
Osnovne baletske škole	...	0	0	0	0	0	Primary ballet schools
<b>Breza</b>							
Devetogodišnje obrazovanje	7	1.192	596	148	91	71	<b>Breza</b> Nine-year education
Redovne srednje škole	2	652	308	214	70	46	Regular secondary schools
Osnovne muzičke škole	1	62	41	12	5	-	Primary music schools
<b>Doboj - Jug</b>							
Devetogodišnje obrazovanje	2	414	187	44	38	30	<b>Doboj - Jug</b> Nine-year education
<b>Kakanj</b>							
Devetogodišnje obrazovanje	27	3.786	1.871	469	301	190	<b>Kakanj</b> Nine-year education
Škole za djecu sa posebnim potrebama	-	-	-	-	-	-	Special primary schools
Redovne srednje škole	3	1.706	818	593	153	87	Regular secondary schools
<b>Maglaj</b>							
Osmogodišnje obrazovanje	1	13	2	13	13	11	<b>Maglaj</b> Eight-year education
Devetogodišnje obrazovanje	12	2.129	1.002	289	171	118	Nine-year education
Škole za djecu sa posebnim potrebama	1	8	5	2	2	2	Special primary schools
Redovne srednje škole	2	1.023	498	391	98	57	Regular secondary schools
Škole za učenike sa posebnim potrebama	1	2	1	-	-	-	Special secondary schools
Osnovne muzičke škole	1	147	77	24	14	9	Primary music school
<b>Olovo</b>							
Devetogodišnje obrazovanje	12	893	438	118	80	36	<b>Olovo</b> Nine-year education
Redovne srednje škole	1	413	217	92	46	20	Regular secondary schools
<b>Tešanj</b>							
Devetogodišnje obrazovanje	20	4.810	2.334	587	349	233	<b>Tešanj</b> Nine-year education
Škole za djecu sa posebnim potrebama	-	-	-	-	-	-	Special primary schools
Redovne srednje škole	3	2.325	1.133	780	206	107	Regular secondary schools
Osnovne muzičke škole	1	86	54	9	10	6	Primary music school
<b>Usora</b>							
Devetogodišnje obrazovanje	5	428	215	64	41	30	<b>Usora</b> Nine-year education
Redovne srednje škole	1	357	175	115	44	26	Regular secondary schools

KANTONI  
CANTONS

39-1 REDOVNO/REDOVITO OSNOVNO I SREDNJE OBRAZOVANJE, kraj školske 2013./2014. godine (nastavak)  
REGULAR PRIMARY AND SECONDARY EDUCATION, end of 2013/2014 school year (continued)

	Škole Schools	Učenci Pupils			Nastavno osoblje Teaching personnel		
		svega All	učenice Girls	završili školu Completed school	svega All	žene Women	
<b>Vareš</b>							
Devetogodišnje obrazovanje	13	594	279	69	68	49	<b>Vareš</b> Nine-year education
Redovne srednje škole	1	302	128	109	40	20	Regular secondary schools
<b>Visoko</b>							
Devetogodišnje obrazovanje	14	3.969	1.902	535	291	233	<b>Visoko</b> Nine-year education
Škole za djecu sa posebnim potrebama	1	3	-	-	3	3	Special primary schools
Redovne srednje škole	3	1.650	826	540	142	85	Regular secondary schools
Vjerske škole	1	236	125	61	19	7	Religious schools
Osnovne muzičke škole	1	175	88	25	15	12	Primary music schools
<b>Zavidovići</b>							
Devetogodišnje obrazovanje	19	3.569	1.762	477	269	164	<b>Zavidovići</b> Nine-year education
Škole za djecu sa posebnim potrebama	-	-	-	-	-	-	Special primary school
Redovne srednje škole	3	1.570	742	516	140	73	Regular secondary schools
<b>Grad Zenica</b>							
Devetogodišnje obrazovanje	45	10.328	5.138	1.366	732	526	<b>The City of Zenica</b> Nine-year education
Škole za djecu sa posebnim potrebama	1	6	2	-	17	12	Special primary schools
Redovne srednje škole	10	5.601	2.753	1.724	497	290	Regular secondary schools
Škole za učenike sa posebnim potrebama	1	46	13	21	20	12	Special secondary schools
Osnovne muzičke škole	2	472	291	95	43	31	Primary music schools
Osnovne baletske škole	-	-	-	-	-	-	Primary ballet schools
<b>Žepče</b>							
Osmogodišnje obrazovanje	5	157	86	157	38	26	<b>Žepče</b> Eight-year education
Devetogodišnje obrazovanje	16	2.699	1.327	170	219	168	Nine-year education
Redovne srednje škole	3	1.722	869	529	130	75	Regular secondary schools
Osnovne muzičke škole	1	462	291	53	51	33	Primary music schools
<b>Bosansko-podrinjski kanton</b>							
Devetogodišnje obrazovanje	14	2.062	985	319	202	134	Nine-year education
Škole za djecu sa posebnim potrebama	1	-	-	-	-	-	Special primary schools
Redovne srednje škole	3	1.237	581	350	97	51	Regular secondary schools
Osnovne muzičke škole	1	179	98	22	14	6	Primary music schools
<b>Foča</b>							
Devetogodišnje obrazovanje	2	138	66	25	21	10	<b>Foča</b> Nine-year education
<b>Goražde</b>							
Devetogodišnje obrazovanje	11	1.839	887	280	168	117	<b>Goražde</b> Nine-year education
Škole za djecu sa posebnim potrebama <sup>1)</sup>	1	-	-	-	-	-	Special primary schools
Redovne srednje škole	3	1.237	581	350	97	51	Regular secondary schools
Osnovne muzičke škole	1	179	98	22	14	6	Primary music schools
<b>Pale</b>							
Devetogodišnje obrazovanje	1	85	32	14	13	7	<b>Pale</b> Nine-year education

1) Učenici pohađaju školu u grupama, a ne po razredima i ne ocjenjuju se.  
Pupils attended school in groups, not by classes and they are not graded.

39-1 REDOVNO/REDOVITO OSNOVNO I SREDNJE OBRAZOVANJE, kraj školske 2013./2014. godine (nastavak)  
REGULAR PRIMARY AND SECONDARY EDUCATION, end of 2013/2014 school year (continued)

	Škole Schools	Učenci Pupils			Nastavno osoblje Teaching personnel		
		svega All	učenice Girls	završili školu Completed school	svega All	žene Women	
<b>Srednjobosanski kanton</b>							
Osmogodišnje obrazovanje	65	11.399	5.569	2.946	1.064	634	<i>Eight-year education</i>
Devetogodišnje obrazovanje	69	12.049	5.793	67	638	551	<i>Nine-year education</i>
Škole za djecu sa posebnim potrebama	4	29	8	6	9	9	<i>Special primary schools</i>
Redovne srednje škole	25	12.873	6.352	3.640	883	496	<i>Regular secondary schools</i>
Vjerske škole	1	347	207	65	32	12	<i>Religious schools</i>
Osnovne muzičke škole	4	785	431	80	52	36	<i>Primary music schools</i>
<b>Bugojno</b>							
Osmogodišnje obrazovanje	7	1.384	670	371	143	80	<i>Eight-year education</i>
Devetogodišnje obrazovanje	8	1.466	685	-	76	65	<i>Nine-year education</i>
Redovne srednje škole	4	2.020	924	574	135	60	<i>Regular secondary schools</i>
Osnovne muzičke škole	1	154	86	10	8	4	<i>Primary music schools</i>
<b>Busovača</b>							
Osmogodišnje obrazovanje	5	811	376	199	71	44	<i>Eight-year education</i>
Devetogodišnje obrazovanje	6	841	398	-	42	42	<i>Nine-year education</i>
Škole za djecu sa posebnim potrebama	-	-	-	-	-	-	<i>Special primary schools</i>
Redovne srednje škole	2	815	377	220	63	33	<i>Regular secondary schools</i>
<b>Dobretići</b>							
Devetogodišnje obrazovanje	1	16	3	-	2	2	<i>Donji Vakuf Nine-year education</i>
<b>Donji Vakuf</b>							
Osmogodišnje obrazovanje	4	723	362	169	70	42	<i>Eight-year education</i>
Devetogodišnje obrazovanje	3	732	345	-	39	29	<i>Nine-year education</i>
Škole za djecu sa posebnim potrebama	1	8	2	2	3	3	<i>Special primary schools</i>
Redovne srednje škole	1	543	310	116	36	18	<i>Regular secondary schools</i>
<b>Fojnica</b>							
Osmogodišnje obrazovanje	3	569	284	153	49	34	<i>Eight-year education</i>
Devetogodišnje obrazovanje	6	558	264	-	31	25	<i>Nine-year education</i>
Redovne srednje škole	1	481	295	118	36	23	<i>Regular secondary schools</i>
<b>Gornji Vakuf - Uskoplje</b>							
Osmogodišnje obrazovanje	4	888	439	227	77	30	<i>Eight-year education</i>
Devetogodišnje obrazovanje	10	915	447	-	52	48	<i>Nine-year education</i>
Škole za djecu sa posebnim potrebama	-	-	-	-	-	-	<i>Special primary schools</i>
Redovne srednje škole	2	798	427	209	66	37	<i>Regular secondary schools</i>
<b>Jajce</b>							
Osmogodišnje obrazovanje	8	1.093	520	273	91	56	<i>Eight-year education</i>
Devetogodišnje obrazovanje	13	1.075	547	-	56	52	<i>Nine-year education</i>
Škole za djecu sa posebnim potrebama	1	4	2	1	2	2	<i>Special primary school</i>
Redovne srednje škole	2	1.216	583	325	78	44	<i>Regular secondary schools</i>
<b>Kiseljak</b>							
Osmogodišnje obrazovanje	8	1.049	494	267	117	77	<i>Eight-year education</i>
Devetogodišnje obrazovanje	3	1.016	493	-	54	48	<i>Nine-year education</i>
Redovne srednje škole	2	1.133	719	308	81	53	<i>Regular secondary schools</i>

KANTONI  
CANTONS

39-1 REDOVNO/REDOVITO OSNOVNO I SREDNJE OBRAZOVANJE, kraj školske 2013./2014. godine (nastavak)  
REGULAR PRIMARY AND SECONDARY EDUCATION, end of 2013/2014 school year (continued)

	Škole Schools	Učenci Pupils			Nastavno osoblje Teaching personnel		
		svega All	učenice Girls	završili školu Completed school	svega All	žene Women	
<b>Kreševo</b>							
Osmogodišnje obrazovanje	1	197	98	73	17	10	<i>Eight-year education</i>
Devetogodišnje obrazovanje	-	204	91	-	12	11	<i>Nine-year education</i>
Redovne srednje škole	1	359	59	110	30	20	<i>Regular secondary schools</i>
<b>Novi Travnik</b>							
Osmogodišnje obrazovanje	6	1.054	531	295	100	58	<i>Eight-year education</i>
Devetogodišnje obrazovanje	2	1.068	511	-	52	45	<i>Nine-year education</i>
Škole za djecu sa posebnim potrebama	1	14	3	1	3	3	<i>Special primary schools</i>
Redovne srednje škole	3	1.318	572	405	88	50	<i>Regular secondary schools</i>
Osnovne muzičke škole	2	489	263	60	31	24	<i>Primary music schools</i>
<b>Travnik</b>							
Osmogodišnje obrazovanje	11	2.264	1.105	602	216	138	<i>Eight-year education</i>
Devetogodišnje obrazovanje	13	2.844	1.375	67	145	116	<i>Nine-year education</i>
Škole za djecu sa posebnim potrebama	1	3	1	2	1	1	<i>Special primary schools</i>
Redovne srednje škole	5	3.171	1.598	934	205	119	<i>Regular secondary schools</i>
Vjerske škole	1	347	207	65	32	12	<i>Religious schools</i>
Osnovne muzičke škole	1	142	82	10	13	8	<i>Primary music schools</i>
<b>Vitez</b>							
Osmogodišnje obrazovanje	8	1.367	690	317	113	65	<i>Eight-year education</i>
Devetogodišnje obrazovanje	4	1.314	634	-	77	68	<i>Nine-year education</i>
Redovne srednje škole	2	1.019	488	321	65	39	<i>Regular secondary schools</i>
<b>Hercegovačko-neretvanski kanton</b>							
Osmogodišnje obrazovanje	30	4.923	2.446	1.561	546	386	<i>Eight-year education</i>
Devetogodišnje obrazovanje	102	13.344	6.453	458	1.047	814	<i>Nine-year education</i>
Škole za djecu sa posebnim potrebama	3	98	35	16	30	19	<i>Special primary schools</i>
Redovne srednje škole	28	10.317	5.381	2.763	912	590	<i>Regular secondary schools</i>
Škole za učenike sa posebnim potrebama	2	42	14	11	-	-	<i>Special secondary schools</i>
Vjerske škole	1	261	112	70	32	14	<i>Religious schools</i>
Osnovne muzičke škole	11	824	534	54	59	34	<i>Primary music schools</i>
<b>Čapljina</b>							
Osmogodišnje obrazovanje	3	944	472	248	97	75	<i>Eight-year education</i>
Devetogodišnje obrazovanje	19	1.130	520	25	89	74	<i>Nine-year education</i>
Redovne srednje škole	1	708	348	211	50	37	<i>Regular secondary schools</i>
<b>Čitluk</b>							
Osmogodišnje obrazovanje	3	985	478	274	76	53	<i>Eight-year education</i>
Devetogodišnje obrazovanje	8	989	496	-	55	52	<i>Nine-year education</i>
Redovne srednje škole	1	911	479	230	68	50	<i>Regular secondary schools</i>
Osnovne muzičke škole	3	276	179	22	19	11	<i>Primary music schools</i>
<b>Jablanica</b>							
Osmogodišnje obrazovanje	-	-	-	-	-	-	<i>Eight-year education</i>
Devetogodišnje obrazovanje	7	754	374	64	61	46	<i>Nine-year education</i>
Redovne srednje škole	1	345	189	115	33	17	<i>Regular secondary schools</i>

39-1 REDOVNO/REDOVITO OSNOVNO I SREDNJE OBRAZOVANJE, kraj školske 2013./2014. godine (nastavak)  
REGULAR PRIMARY AND SECONDARY EDUCATION, end of 2013/2014 school year (continued)

	Škole Schools	Učenci Pupils			Nastavno osoblje Teaching personnel		
		svega All	učenice Girls	završili školu Completed school	svega All	žene Women	
<b>Konjic</b>							
Osmogodišnje obrazovanje	2	56	28	53	29	17	<i>Eight-year education</i>
Devetogodišnje obrazovanje	23	2.090	1.022	69	184	125	<i>Nine-year education</i>
Škole za djecu sa posebnim potrebama <sup>1)</sup>	1	-	-	-	-	-	
Redovne srednje škole	1	1.413	710	428	59	31	<i>Regular secondary schools</i>
<b>Grad Mostar</b>							
Osmogodišnje obrazovanje	13	1.811	922	683	212	155	<i>Eight-year education</i>
Devetogodišnje obrazovanje	23	6.822	3.301	281	517	405	<i>Nine-year education</i>
Škole za djecu sa posebnim potrebama	2	98	35	16	30	19	<i>Special primary schools</i>
Redovne srednje škole	21	6.135	3.264	1.574	617	402	<i>Regular secondary schools</i>
Škole za učenike sa posebnim potrebama	2	42	14	11	-	-	<i>Special secondary schools</i>
Vjerske škole	1	261	112	70	32	14	<i>Religious schools</i>
Osnovne muzičke škole	7	516	334	28	37	21	<i>Primary music schools</i>
<b>Neum</b>							
Osmogodišnje obrazovanje	2	194	97	56	20	12	<i>Eight-year education</i>
Devetogodišnje obrazovanje	1	181	95	-	10	9	<i>Nine-year education</i>
Redovne srednje škole	1	65	35	28	18	14	<i>Regular secondary schools</i>
<b>Prozor</b>							
Osmogodišnje obrazovanje	4	545	265	139	68	44	<i>Eight-year education</i>
Devetogodišnje obrazovanje	14	722	330	-	70	49	<i>Nine-year education</i>
Redovne srednje škole	1	426	205	108	38	21	<i>Regular secondary schools</i>
<b>Stolac</b>							
Osmogodišnje obrazovanje	2	385	183	107	38	26	<i>Eight-year education</i>
Devetogodišnje obrazovanje	6	649	312	19	58	51	<i>Nine-year education</i>
Redovne srednje škole	1	314	151	69	29	18	<i>Regular secondary schools</i>
Osnovne muzičke škole	1	32	21	4	3	2	<i>Primary music schools</i>
<b>Ravno</b>							
Osmogodišnje obrazovanje	1	3	1	1	6	4	<i>Eight-year education</i>
Devetogodišnje obrazovanje	1	7	3	-	3	3	<i>Nine-year education</i>
<b>Zapadnohercegovački kanton</b>							
Osmogodišnje obrazovanje	16	4.326	2.139	1.154	388	274	<i>Eight-year education</i>
Devetogodišnje obrazovanje	51	4.401	2.127	-	341	327	<i>Nine-year education</i>
Škole za djecu sa posebnim potrebama	3	19	4	5	9	9	<i>Special primary schools</i>
Redovne srednje škole	8	4.431	2.291	1.085	325	213	<i>Regular secondary schools</i>
Škole za učenike sa posebnim potrebama	2	8	1	6	-	-	<i>Special secondary schools</i>
Osnovne muzičke škole	4	384	285	41	30	24	<i>Primary music schools</i>
<b>Grude</b>							
Osmogodišnje obrazovanje	4	802	401	207	74	50	<i>Eight-year education</i>
Devetogodišnje obrazovanje	7	797	393	-	59	58	<i>Nine-year education</i>
Škole za djecu sa posebnim potrebama	-	-	-	-	-	-	<i>Special primary schools</i>
Redovne srednje škole	1	684	394	148	56	38	<i>Regular secondary schools</i>
Osnovne muzičke škole	1	81	59	14	7	6	<i>Primary music schools</i>

1) Učenici pohađaju školu u grupama, a ne po razredima i ne ocjenjuju se.

*Pupils attended school in groups, not by classes and they are not graded.*

KANTONI  
CANTONS

39-1 REDOVNO/REDOVITO OSNOVNO I SREDNJE OBRAZOVANJE, kraj školske 2013./2014. godine (nastavak)  
REGULAR PRIMARY AND SECONDARY EDUCATION, end of 2013/2014 school year (continued)

	Škole Schools	Učenci Pupils			Nastavno osoblje Teaching personnel		
		svega All	učenice Girls	završili školu Completed school	svega All	žene Women	
<b>Ljubuški</b>							
Osmogodišnje obrazovanje	4	1.131	527	290	99	78	<i>Eight-year education</i>
Devetogodišnje obrazovanje	14	1.172	563	-	76	75	<i>Nine-year education</i>
Škole za djecu sa posebnim potrebama	1	10	3	1	4	4	<i>Special primary schools</i>
Redovne srednje škole	2	1.094	554	299	81	52	<i>Regular secondary schools</i>
Škole za učenike sa posebnim potrebama	-	-	-	-	-	-	<i>Special secondary schools</i>
Osnovne muzičke škole	1	95	67	8	8	5	<i>Primary music schools</i>
<b>Posušje</b>							
Osmogodišnje obrazovanje	4	990	510	274	97	62	<i>Eight-year education</i>
Devetogodišnje obrazovanje	9	1.021	493	-	86	83	<i>Nine-year education</i>
Škole za djecu sa posebnim potrebama	1	6	1	3	2	2	<i>Special primary schools</i>
Redovne srednje škole	2	1.029	511	254	76	54	<i>Regular secondary schools</i>
Škole za učenike sa posebnim potrebama	1	1	1	-	-	-	<i>Special secondary schools</i>
Osnovne muzičke škole	1	71	53	9	7	5	<i>Primary music schools</i>
<b>Grad Široki Brijeg</b>							
Osmogodišnje obrazovanje	4	1.403	701	383	118	84	<i>Eight-year education</i>
Devetogodišnje obrazovanje	21	1.411	678	-	120	111	<i>Nine-year education</i>
Škole za djecu sa posebnim potrebama	1	3	-	1	3	3	<i>Special primary schools</i>
Redovne srednje škole	3	1.624	832	384	112	69	<i>Regular secondary schools</i>
Škole za učenike sa posebnim potrebama	1	7	-	6	-	-	<i>Special secondary schools</i>
Osnovne muzičke škole	1	137	106	10	8	8	<i>Primary music schools</i>
<b>Kanton Sarajevo</b>							
Devetogodišnje obrazovanje	87	36.093	17.516	4.486	2.570	1.970	<i>Nine-year education</i>
Škole za djecu sa posebnim potrebama	4	250	85	39	90	72	<i>Special primary schools</i>
Redovne srednje škole	35	18.248	9.064	5.301	1.687	1.149	<i>Regular secondary schools</i>
Škole za učenike sa posebnim potrebama	3	154	56	81	44	30	<i>Special secondary schools</i>
Vjerske škole	1	461	246	109	30	11	<i>Religious schools</i>
Osnovne muzičke škole	4	1.269	746	168	110	78	<i>Primary music schools</i>
Osnovne baletske škole	...	68	63	11	9	8	<i>Primary ballet schools</i>
<b>Centar Sarajevo</b>							
Devetogodišnje obrazovanje	11	4.987	2.399	653	354	298	<i>Nine-year education</i>
Škole za djecu sa posebnim potrebama	1	37	16	4	13	10	<i>Special primary schools</i>
Redovne srednje škole	13	6.807	3.814	1.948	600	446	<i>Regular secondary schools</i>
Škole za učenike sa posebnim potrebama	1	21	12	10	6	4	<i>Special secondary schools</i>
<b>Hadžići</b>							
Devetogodišnje obrazovanje	7	2.235	1.075	292	157	118	<i>Nine-year education</i>
Škole za djecu sa posebnim potrebama	-	-	-	-	-	-	<i>Special primary schools</i>
Redovne srednje škole	1	839	382	259	69	40	<i>Regular secondary schools</i>
<b>Ilidža</b>							
Devetogodišnje obrazovanje	13	6.422	3.163	805	460	344	<i>Nine-year education</i>
Škole za djecu sa posebnim potrebama	-	-	-	-	-	-	<i>Special primary schools</i>
Redovne srednje škole	4	1.912	967	506	167	99	<i>Regular secondary schools</i>
Osnovne muzičke škole	1	345	189	54	34	24	<i>Primary music schools</i>



39-1 REDOVNO/REDOVITO OSNOVNO I SREDNJE OBRAZOVANJE, kraj školske 2013./2014. godine (nastavak)  
REGULAR PRIMARY AND SECONDARY EDUCATION, end of 2013/2014 school year (continued)

	Škole Schools	Učenci Pupils			Nastavno osoblje Teachers personnel		
		svega All	učenice Girls	završili školu Completed school	svega All	žene Women	
<b>Ilijaš</b>							<b>Ilijaš</b>
Devetogodišnje obrazovanje	12	2.133	1.064	223	171	124	Nine-year education
Redovne srednje škole	2	562	285	187	67	41	Regular secondary schools
Osnovne muzičke škole	1	70	37	11	6	2	Primary music schools
<b>Novi Grad Sarajevo</b>							<b>Novi Grad Sarajevo</b>
Devetogodišnje obrazovanje	15	9.925	4.754	1.232	610	469	Nine-year education
Škole za djecu sa posebnim potrebama	1	37	11	6	22	17	Special primary schools
Redovne srednje škole	3	1.701	661	515	131	93	Regular secondary schools
Škole za učenike sa posebnim potrebama	1	37	16	25	16	12	Special secondary schools
<b>Novo Sarajevo</b>							<b>Novo Sarajevo</b>
Devetogodišnje obrazovanje	11	5.240	2.544	618	411	309	Nine-year education
Škole za djecu sa posebnim potrebama	1	73	23	12	36	30	Special primary schools
Redovne srednje škole	6	3.455	1.215	1.057	356	226	Regular secondary schools
Škole za učenike sa posebnim potrebama	1	96	28	46	22	14	Special secondary schools
Osnovne muzičke škole	1	485	287	50	38	29	Primary music schools
Osnovne baletske škole	...	35	33	11	4	4	Primary ballet schools
<b>Stari Grad Sarajevo</b>							<b>Stari Grad Sarajevo</b>
Devetogodišnje obrazovanje	10	2.405	1.181	328	205	163	Nine-year education
Škole za djecu sa posebnim potrebama	1	103	35	17	19	15	Special primary schools
Redovne srednje škole	5	2.413	1.495	658	252	178	Regular secondary schools
Vjerske škole	1	461	246	109	30	11	Religious schools
Osnovne muzičke škole	1	369	233	53	32	23	Primary music schools
Osnovne baletske škole	...	33	30	-	5	4	Primary ballet schools
<b>Trnovo</b>							<b>Trnovo</b>
Devetogodišnje obrazovanje	1	62	29	5	15	10	Nine-year education
<b>Vogošća</b>							<b>Vogošća</b>
Devetogodišnje obrazovanje	7	2.684	1.307	330	187	135	Nine-year education
Redovne srednje škole	1	559	245	171	45	26	Regular secondary schools
<b>Kanton 10</b>							
Osmogodišnje obrazovanje	22	727	355	727	237	149	Eight-year education
Devetogodišnje obrazovanje	31	4.772	2.292	0	274	240	Nine-year education
Škole za djecu sa posebnim potrebama	3	9	4	1	3	2	Special primary schools
Redovne srednje škole	8	2.905	1.409	642	216	116	Regular secondary schools
Škole za učenike sa posebnim potrebama	1	8	2	3	-	-	Special secondary schools
Osnovne muzičke škole	2	198	113	21	13	8	Primary music schools
<b>Bosansko Grahovo</b>							<b>Bosansko Grahovo</b>
Osmogodišnje obrazovanje	1	13	9	13	8	3	Eight-year education
Devetogodišnje obrazovanje	-	74	31	-	8	5	Nine-year education
<b>Drvar</b>							<b>Drvar</b>
Osmogodišnje obrazovanje	1	48	29	48	18	11	Eight-year education
Devetogodišnje obrazovanje	1	371	169	-	14	12	Nine-year education
Škole za djecu sa posebnim potrebama	1	2	1	-	1	1	Special primary schools
Redovne srednje škole	1	225	106	53	26	14	Regular secondary schools

KANTONI  
CANTONS

39-1 REDOVNO/REDOVITO OSNOVNO I SREDNJE OBRAZOVANJE, kraj školske 2013./2014. godine (nastavak)  
REGULAR PRIMARY AND SECONDARY EDUCATION, end of 2013/2014 school year (continued)

	Škole Schools	Učenci Pupils			Nastavno osoblje Teaching personnel		
		svega All	učenice Girls	završili školu Completed school	svega All	žene Women	
<b>Glamoč</b>							
Osmogodišnje obrazovanje	1	44	19	44	14	6	<i>Eight-year education</i>
Devetogodišnje obrazovanje	-	235	105	-	12	12	<i>Nine-year education</i>
Redovne srednje škole	1	95	51	13	9	6	<i>Regular secondary schools</i>
<b>Kupres</b>							
Osmogodišnje obrazovanje	1	54	31	54	14	8	<i>Eight-year education</i>
Devetogodišnje obrazovanje	1	312	150	-	13	12	<i>Nine-year education</i>
Škole za djecu sa posebnim potrebama	1	2	1	-	1	-	<i>Special primary schools</i>
Redovne srednje škole	1	162	82	25	19	11	<i>Regular secondary schools</i>
<b>Livno</b>							
Osmogodišnje obrazovanje	9	309	155	309	107	72	<i>Eight-year education</i>
Devetogodišnje obrazovanje	16	1.985	958	-	117	106	<i>Nine-year education</i>
Škole za djecu sa posebnim potrebama	1	5	2	1	1	1	<i>Special primary schools</i>
Redovne srednje škole	3	1.406	670	260	101	54	<i>Regular secondary schools</i>
Škole za učenike sa posebnim potrebama	1	8	2	3	1	1	<i>Special secondary schools</i>
Osnovne muzičke škole	1	106	67	15	6	5	<i>Primary music schools</i>
<b>Tomislavgrad</b>							
Osmogodišnje obrazovanje	9	259	112	259	76	49	<i>Eight-year education</i>
Devetogodišnje obrazovanje	13	1.795	879	-	110	93	<i>Nine-year education</i>
Redovne srednje škole	2	1.017	500	291	61	31	<i>Regular secondary schools</i>
Osnovne muzičke škole	1	92	46	6	7	3	<i>Primary music schools</i>

Napomena/Note :

Kod škola za djecu sa posebnim potrebama obuhvaćeni su podaci po programu osmogodišnjeg i devetogodišnjeg obrazovanja.  
*Special primary schools cover data on eight-year and nine-year school programme.*

U školama za djecu sa posebnim potrebama u Goraždu i Konjicu učenici pohađaju školu u grupama, a ne po razredima i ne ocjenjuju se.  
*Special primary schools in Goražde and Konjic, pupils attend school in groups, not by classes and they are not graded.*

40-1 ZDRAVSTVENI RADNICI/DJELATNICI U BOLNICAMA, ISPISANI BOLESNICI I BOLESNIČKI DANI ISPISANIH BOLESNIKA  
HEALTH WORKERS IN HOSPITALS, DISCHARGED PATIENTS AND HOSPITAL DAY DISCHARGED PATIENTS

	2010	2011	2012	2013	2014
<b>BROJ ZAPOSLENIH DOKTORA MEDICINE U BOLNICAMA</b> NUMBER OF EMPLOYED DOCTORS IN HOSPITALS					
<b>Ukupno/Total</b>	<b>2.116</b>	<b>2.136</b>	<b>2.198</b>	<b>2.270</b>	<b>2.327</b>
Unsko-sanski	112	126	137	133	138
Posavski	19	19	19	19	22
Tuzlanski	415	408	404	403	408
Zeničko-dobojski	287	283	293	312	322
Bosansko-podrinjski	13	15	15	14	13
Srednjobosanski	141	147	159	155	159
Hercegovačko-neretvanski	296	311	318	357	376
Zapadnohercegovački	2	2	2	2	0
Kanton Sarajevo	800	795	818	840	853
Kanton 10	31	30	33	35	36
<b>BROJ ZAPOSLENIH ZDRAVSTVENIH RADNIKA SA VISOKOM, VIŠOM I SREDNJOM STRUČNOM SPREMOM U BOLNICAMA<sup>1)</sup></b> HEALTH WORKERS WITH UNIVERSITY, NON-UNIVERSITY COLLEGE DEGREE AND SECONDARY SCHOOL EDUCATION <sup>1)</sup>					
<b>Ukupno/Total</b>	<b>5.952</b>	<b>5.961</b>	<b>6.158</b>	<b>6.254</b>	<b>6.231</b>
Unsko-sanski	408	401	399	368	387
Posavski	107	103	96	94	91
Tuzlanski	1.072	1.074	1.104	1.081	1.085
Zeničko-dobojski	851	856	888	932	928
Bosansko-podrinjski	42	42	41	43	45
Srednjobosanski	543	540	543	548	551
Hercegovačko-neretvanski	814	849	910	958	1.010
Zapadnohercegovački	5	5	5	5	0
Kanton Sarajevo	2.015	1.999	2.079	2.134	2.044
Kanton 10	95	92	93	91	90
<b>BROJ ISPISANIH BOLESNIKA</b> NUMBER OF DISCHARGED PATIENTS					
<b>Ukupno/Total</b>	<b>242.375</b>	<b>242.001</b>	<b>242.872</b>	<b>241.800</b>	<b>246.417</b>
Unsko-sanski	26.561	26.341	27.045	23.348	23.752
Posavski	2.533	2.165	2.195	2.315	2.453
Tuzlanski	53.600	54.167	52.736	52.883	53.207
Zeničko-dobojski	36.745	37.455	37.612	38.348	39.524
Bosansko-podrinjski	1.756	1.778	1.796	1.681	1.780
Srednjobosanski	30.318	29.997	29.300	29.051	30.465
Hercegovačko-neretvanski	27.730	27.386	28.241	30.689	32.770
Zapadnohercegovački	157	175	163	85	0
Kanton Sarajevo	59.256	58.832	60.176	59.781	58.600
Kanton 10	3.719	3.705	3.608	3.619	3.866
<b>BROJ BOLESNIČKIH DANA ISPISANIH BOLESNIKA U HILJ./TIS.</b> NUMBER OF HOSPITAL DAY DISCHARGED PATIENTS IN THOUSANDS					
<b>Ukupno/Total</b>	<b>2.059.900</b>	<b>1.996.579</b>	<b>1.967.514</b>	<b>1.907.637</b>	<b>1.902.653</b>
Unsko-sanski	195.649	190.854	195.499	164.050	152.291
Posavski	16.193	14.964	15.188	15.453	15.320
Tuzlanski	390.652	387.914	368.879	365.309	365.647
Zeničko-dobojski	318.002	311.934	305.695	304.834	305.702
Bosansko-podrinjski	11.621	12.655	12.414	12.066	11.260
Srednjobosanski	264.901	255.079	249.920	246.218	252.117
Hercegovačko-neretvanski	218.649	215.641	217.462	221.063	232.845
Zapadnohercegovački	324	350	326	178	0
Kanton Sarajevo	614.635	578.060	574.339	552.526	537.063
Kanton 10	29.274	29.128	27.792	25.940	30.408

1) Od 2010 godine uključeni zdravstveni radnici sa visokom stručnom spremom

1) Workers with university college degree have been included since 2010

40-2 DJELATNOST OPĆE MEDICINE, 2014  
GENERAL PRACTICE, 2014

	Zdravstveni radnici/djelatnici <i>Health workers</i>				Posjete-pregledi, hilj./tis. <i>Visits-examinations, 000</i>		
	ljekari <i>Medical doctors</i>	ljekari specijalisti <i>Specialists</i>	sa višom stručnom spremom <i>With non -university college degree</i>	sa srednjom stručnom spremom <i>with secondary school education</i>	prva posjeta <i>First visits</i>	ponovna posjeta <i>Second visits</i>	kućne posjete ljekara <i>Home visits of general partitionery</i>
<b>Ukupno</b> <i>Total</i>	<b>143</b>	<b>17</b>	<b>17</b>	<b>199</b>	<b>230.770</b>	<b>782.934</b>	<b>3.098</b>
Unsko-sanski	21	2	2	36	31.304	118.778	89
Posavski/	-	-	-	-	-	-	-
Tuzlanski	15	1	1	17	11.107	69.307	364
Zeničko-dobojski	33	2	5	42	40.943	232.568	98
Bosansko-podrinjski	10	1	1	15	7.520	23.515	294
Srednjobosanski	36	0	6	50	106.386	182.696	1.072
Hercegovačko-neretvanski	13	4	0	18	18.281	69.672	649
Zapadnohercegovački	-	-	-	-	-	-	-
Kanton Sarajevo	-	-	-	-	-	-	-
Kanton 10	15	7	2	21	15.229	86.398	532

1) Koncept obiteljske medicine, kadar pokriva sve službe.

1) The concept of family medicine, the cadre that covers all services.

40-3 DJELATNOST ZAŠTITE PREDŠKOLSKE DJECE, 2014  
PRESCHOOL CHILDREN HEALTH CARE, 2014

	Zdravstveni radnici/djelatnici <i>Health workers</i>				Posjete-pregledi, hilj./tis. <i>Visits-examinations, 000</i>			
	ljekari <i>Medical doctors</i>	ljekari specijalisti <i>Specialists</i>	sa višom stručnom spremom <i>With non -university college degree</i>	sa srednjom stručnom spremom <i>with secondary school education</i>	prva posjeta <i>First visits</i>	ponovna posjeta <i>Second visits</i>	sistematski pregledi <i>Systematic check-ups</i>	kontrolni pregled <i>Control check-ups</i>
<b>Ukupno</b> <i>Total</i>	<b>130</b>	<b>119</b>	<b>31</b>	<b>235</b>	<b>391.137</b>	<b>448.203</b>	<b>71.846</b>	<b>18.219</b>
Unsko-sanski	11	10	4	15	35.568	30.115	4.442	533
Posavski	1	1	1	1	2.311	2.676	132	49
Tuzlanski	25	22	3	40	92.437	100.295	13.474	6
Zeničko-dobojski	20	19	2	36	33.704	104.803	4.668	11.409
Bosansko-podrinjski	2	2	0	3	6.499	2.632	860	0
Srednjobosanski	16	12	3	27	37.390	40.702	2.502	150
Hercegovačko-neretvanski	13	11	3	26	42.419	19.989	704	3
Zapadnohercegovački	5	5	1	12	18.997	18.772	5.025	579
Kanton Sarajevo	35	35	12	64	113.248	120.806	38.242	5.486
Kanton 10	2	2	2	11	8.564	7.413	1.797	4

1) Koncept obiteljske medicine, kadar pokriva sve službe.

1) The concept of family medicine, the cadre that covers all services.

40-4-DJELATNOST ZAŠTITE ŠKOLSKE DJECE, 2014  
SCHOOL-AGE PREVENTIVE HEALTH CARE, 2014

	Zdravstveni radnici/djelatnici Health workers				Posjete-pregledi, hilj./tis. Visits examinations, 000			
	ljekari Medical doctors	ljekari specijalisti Specialists	sa višom stručnom spremom With non-university college degree	sa srednjom stručnom spremom With secondary school educ.	prva posjeta First visits	ponovna posjeta Second visits	sistematski pregledi Systematic check-ups	kontrolni pregled Control check-ups
<b>Ukupno</b> <i>Total</i>	<b>67</b>	<b>35</b>	<b>10</b>	<b>122</b>	<b>220.199</b>	<b>257.292</b>	<b>22.513</b>	<b>358</b>
Unsko-sanski	9	3	2	13	21.520	25.072	4.637	59
Posavski	1	1	1	0	2.528	3.138	39	13
Tuzlanski	15	10	1	16	16.168	40.426	450	0
Zeničko-dobojski	9	2	0	15	17.868	31.144	1.555	0
Bosansko-podrinjski	1	1	0	3	5.717	2.990	311	0
Srednjobosanski	7	3	0	16	32.194	44.574	1.895	113
Hercegovačko-neretvanski	1	1	0	9	10.311	11.739	267	12
Zapadnohercegovački	2	1	0	3	8.093	6.980	758	0
Kanton Sarajevo	21	13	6	43	98.842	84.667	12.451	159
Kanton 10	1	0	0	4	6.958	6.562	150	2

- 1) **Koncept obiteljske medicine, kadar pokriva sve službe.**  
1) *The concept of family medicine, cadre of covering all services.*

40-5-BROJ BOLNIČKIH I STACIONARNIH POSTELJA  
NUMBER OF HOSPITALS AND IN-PATIENT CLINICS BEDS

	2010		2011		2012		2013		2014	
	bolničke postelje Hospitals beds	stacionari In-patient clinics beds	bolničke postelje Hospitals beds	stacionari In-patient clinics beds	bolničke postelje Hospitals beds	stacionari In-patient clinics beds	bolničke postelje Hospitals beds	stacionari In-patient clinics beds	bolničke postelje Hospitals beds	stacionari In-patient clinics beds
<b>Ukupno</b> <i>Total</i>	<b>8.603</b>	<b>56</b>	<b>8.598</b>	<b>61</b>	<b>8.549</b>	<b>61</b>	<b>8.183</b>	<b>62</b>	<b>8.361</b>	<b>53</b>
Unsko-sanski	732	17	839	17	805	17	469	17	647	17
Posavski	112	-	106	-	111	-	111	-	111	-
Tuzlanski	1.621	10	1.602	10	1.599	10	1.599	10	1.599	10
Zeničko-dobojski	1.095	10	1.129	16	1.127	16	1.133	16	1.136	16
Bosansko-podrinjski	77	-	77	-	77	-	77	-	82	-
Srednjobosanski	1.305	-	1.271	-	1.261	-	1.258	-	1.258	-
Hercegovačko-neretvanski	978	-	972	-	997	-	1.015	-	1.027	-
Zapadnohercegovački	-	9	-	8	-	8	-	9	0	-
Kanton Sarajevo	2.465	-	2.384	-	2.354	-	2.303	-	2.294	-
Kanton 10	218	10	218	10	218	10	218	10	207	10

KANTONI  
CANTONS

40-6 RADNICI ZAPOSLENI U ZDRAVSTVENIM USTANOVAMA PREMA STEPENU STRUČNE SPREME I PROFILU  
EMPLOYEES IN HEALTH INSTITUTIONS BY PROFESSIONAL ATTAINMENT AND PERSONNEL STRUCTURE

	2010	2011	2012	2013	2014	
<b>Unsko-sanski kanton</b>						
Ukupno zaposleni	2.193	2.143	2.160	2.107	2.120	Employees - total
Dr medicine	295	304	309	314	331	Medical doctors
od toga specijalisti	203	206	203	202	200	of which specialists
Dr stomatologije	41	38	43	45	39	Dental physicians
Mr farmacije	14	14	18	19	16	Master of pharmacy
Zdravstveni radnici sa VSS <sup>1)</sup>	14	15	19	23	31	Medical workers with university degrees <sup>1)</sup>
Zdravstveni tehničari	1.162	1.110	1.110	1.063	1.066	Medical technicians
Zdravstveni suradnici	16	16	15	18	20	Medical advisers
Administrativno osoblje	372	353	347	336	337	Administrative personnel
Niža sprema	280	293	299	289	280	Lower-qualified personnel
<b>Kanton Posavski</b>						
Ukupno zaposleni	346	336	329	329	327	Employees - total
Dr medicine	38	39	39	40	44	Medical doctors
od toga specijalisti	22	20	22	23	23	of which specialists
Dr stomatologije	6	6	6	6	6	Dental physicians
Mr farmacije	3	4	4	4	4	Master of pharmacy
Zdravstveni radnici sa VSS <sup>1)</sup>	6	7	7	11	15	Medical workers with university degrees <sup>1)</sup>
Zdravstveni tehničari	181	173	165	158	150	Medical technicians
Zdravstveni suradnici	3	1	1	1	-	Medical advisers
Administrativno osoblje	72	71	73	75	75	Administrative personnel
Niža sprema	37	35	34	34	33	Lower-qualified personnel
<b>Tuzlanski kanton</b>						
Ukupno zaposleni	4.984	5.017	5.079	5.075	5.096	Employees - total
Dr medicine	993	999	1.021	1.029	1.046	Medical doctors
od toga specijalisti	727	748	780	811	836	of which specialists
Dr stomatologije	53	59	63	61	68	Dental physicians
Mr farmacije	37	38	38	42	49	Master of pharmacy
Zdravstveni radnici sa VSS <sup>1)</sup>	66	86	129	153	167	Medical workers with university degrees <sup>1)</sup>
Zdravstveni tehničari	2.399	2.393	2.392	2.369	2.359	Medical technicians
Zdravstveni suradnici	77	82	84	78	84	Medical advisers
Administrativno osoblje	561	565	576	582	607	Administrative personnel
Niža sprema	798	795	776	761	716	Lower-qualified personnel
<b>Zeničko-dobojski kanton</b>						
Ukupno zaposleni	3.524	3.562	3.595	3.697	3.719	Employees - total
Dr medicine	597	613	627	653	671	Medical doctors
od toga specijalisti	369	393	414	427	440	of which specialists
Dr stomatologije	48	51	48	49	47	Dental physicians
Mr farmacije	26	25	27	29	32	Master of pharmacy
Zdravstveni radnici sa VSS <sup>1)</sup>	19	27	45	28	42	Medical workers with university degrees <sup>1)</sup>
Zdravstveni tehničari	1.770	1.775	1.790	1.877	1.860	Medical technicians
Zdravstveni suradnici	38	42	45	39	49	Medical advisers
Administrativno osoblje	546	549	549	565	428	Administrative personnel
Niža sprema	480	480	464	457	590	Lower-qualified personnel

41-6 RADNICI ZAPOSLENI U ZDRAVSTVENIM USTANOVAMA PREMA STEPENU STRUČNE SPREME I PROFILU (nastavak)  
EMPLOYEES IN HEALTH INSTITUTIONS BY PROFESSIONAL ATTAINMENT  
AND PERSONNEL STRUCTURE (continued)

	2010	2011	2012	2013	2014	
<b>Bosansko-podrinjski kanton</b>						
Ukupno zaposleni	310	314	334	322	327	Employees - total
Dr medicine	41	45	47	43	50	Medical doctors
od toga specijalisti	29	28	26	26	28	of which specialists
Dr stomatologije	9	9	9	9	10	Dental physicians
Mr farmacije	4	5	10	5	4	Master of pharmacy
Zdravstveni radnici sa VSS <sup>1)</sup>	3	4	5	6	6	Medical workers with university degrees <sup>1)</sup>
Zdravstveni tehničari	160	163	169	166	165	Medical technicians
Zdravstveni suradnici	3	3	3	4	4	Medical advisers
Administrativno osoblje	47	43	47	49	47	Administrative personnel
Niža sprema	43	42	44	40	41	Lower-qualified personnel
<b>Srednjobosanski kanton</b>						
Ukupno zaposleni	2.234	2.256	2.274	2.206	2.230	Employees - total
Dr medicine	306	316	324	330	356	Medical doctors
od toga specijalisti	190	188	200	208	219	of which specialists
Dr stomatologije	48	50	53	52	52	Dental physicians
Mr farmacije	10	9	8	8	9	Master of pharmacy
Zdravstveni radnici sa VSS <sup>1)</sup>	27	35	56	68	83	Medical workers with university degrees <sup>1)</sup>
Zdravstveni tehničari	1.044	1.053	1.053	1.086	1.070	Medical technicians
Zdravstveni suradnici	15	16	12	10	11	Medical advisers
Administrativno osoblje	450	453	463	378	370	Administrative personnel
Niža sprema	334	324	305	274	279	Lower-qualified personnel
<b>Hercegovačko-neretvanski kanton</b>						
Ukupno zaposleni	3.198	3.347	3.453	3.547	3.676	Employees - total
Dr medicine	550	585	598	612	649	Medical doctors
od toga specijalisti	349	368	372	377	391	of which specialists
Dr stomatologije	63	59	56	53	56	Dental physicians
Mr farmacije	3	20	21	23	23	Master of pharmacy
Zdravstveni radnici sa VSS <sup>1)</sup>	24	25	35	35	37	Medical workers with university degrees <sup>1)</sup>
Zdravstveni tehničari	1.629	1.703	1.760	1.817	1.874	Medical technicians
Zdravstveni suradnici	46	47	43	49	43	Medical advisers
Administrativno osoblje	434	468	506	525	555	Administrative personnel
Niža sprema	449	440	434	433	439	Lower-qualified personnel
<b>Zapadnohercegovački kanton</b>						
Ukupno zaposleni	442	445	451	453	463	Employees - total
Dr medicine	65	70	73	76	76	Medical doctors
od toga specijalisti	40	41	43	43	42	of which specialists
Dr stomatologije	24	24	25	23	23	Dental physicians
Mr farmacije	1	1	1	1	1	Master of pharmacy
Zdravstveni radnici sa VSS <sup>1)</sup>	20	26	28	32	33	Medical workers with university degrees <sup>1)</sup>
Zdravstveni tehničari	228	216	217	213	214	Medical technicians
Zdravstveni suradnici	4	6	6	6	6	Medical advisers
Administrativno osoblje	69	71	67	69	81	Administrative personnel
Niža sprema	31	31	34	33	29	Lower-qualified personnel

KANTONI  
CANTONS

40-6 RADNICI ZAPOSLENI U ZDRAVSTVENIM USTANOVAMA PREMA STEPENU STRUČNE SPREME I PROFILU (nastavak)  
EMPLOYEES IN HEALTH INSTITUTIONS BY PROFESSIONAL ATTAINMENT  
AND PERSONNEL STRUCTURE (continued)

	2010	2011	2012	2013	2014	
<b>Kanton Sarajevo</b>						
Ukupno zaposleni	7.486	7.744	7.858	7.868	7.872	Employees - total
Dr medicine	1.384	1.384	1.392	1.433	1.479	Medical doctors
od toga specijalisti	1.103	1.133	1.128	1.142	1.136	of which specialists
Dr stomatologije	191	272	272	259	263	Dental physicians
Mr farmacije	169	186	186	186	185	Master of pharmacy
Zdravstveni radnici sa VSS <sup>1)</sup>	42	25	41	59	89	Medical workers with university degrees <sup>1)</sup>
Zdravstveni tehničari	3.596	3.678	3.745	3.757	3.759	Medical technicians
Zdravstveni suradnici	143	143	132	134	147	Medical advisers
Administrativno osoblje	976	1.097	1.185	1.161	1.088	Administrative personnel
Niža sprema	985	959	905	879	862	Lower-qualified personnel
<b>Kanton 10</b>						
Ukupno zaposleni	602	604	599	611	634	Employees - total
Dr medicine	79	88	89	95	99	Medical doctors
od toga specijalisti	44	47	48	49	51	of which specialists
Dr stomatologije	21	19	18	19	17	Dental physicians
Mr farmacije	2	2	1	1	1	Master of pharmacy
Zdravstveni radnici sa VSS <sup>1)</sup>	7	7	20	21	33	Medical workers with university degrees <sup>1)</sup>
Zdravstveni tehničari	301	293	284	281	284	Medical technicians
Zdravstveni suradnici	13	14	13	15	12	Medical advisers
Administrativno osoblje	89	88	90	99	106	Administrative personnel
Niža sprema	90	93	84	80	82	Lower-qualified personnel

1) Odnosi se na zdravstvene radnike sa završenim fakultetom zdravstvenih studija.

1) Related to the medical workers who finished the Faculty of Health Studies.



## PUBLIKACIJE FEDERALNOG ZAVODA ZA STATISTIKU

## PUBLICATIONS ISSUED BY THE INSTITUTE FOR STATISTICS OF FB&H

### STATISTIČKI GODIŠNJAK/LJETOPIS FEDERACIJE BOSNE I HERCEGOVINE

### STATISTICAL YEARBOOK

Sveobuhvatna publikacija koja pruža veliki izbor statističkih podataka na oko 500 stranica i to za Federaciju Bosne i Hercegovine, kantone i općine. Namijenjena je najširem krugu korisnika: privrednicima/ gospodarstvenicima, političarima, naučnicima/ znanstvenicima, medijima i ostalim korisnicima, osiguravajući im pouzdan izvor statističkih podataka. U četrdeset poglavlja, godišnjak/ljetopis sadrži tabele i grafikone s podacima o stanovništvu, zaposlenosti, plaćama, nezaposlenosti, cijenama, bruto domaćem proizvodu, poljoprivredi, industriji, prijevozu, turizmu, obrazovanju, kulturi, socijalnoj zaštiti/skrbi itd. Svako poglavlje sadrži metodološka objašnjenja koja čine izvor i metode prikupljanja podataka, obuhvat i usporedivost te definicije. Tabelarni prikaz počinje vremenskom serijom ili podacima za posljednju godinu, slijede tabele s podacima prema različitim obilježjima i modalitetima te grafički prikaz važnijih statističkih pojava.

*As a comprehensive publication on more than 500 pages, the book gives a number of statistical data on the Federation of Bosnia and Herzegovina, and a review by respective cantons and municipalities. It is intended for the broadest audience: economists, functioners, scientists, media and others, providing them with a reliable source of statistical data. In 39 chapters, the Yearbook contains tables and graphs with data on population, employment, wages, unemployment, prices, gross domestic product, agriculture, industry, transport, tourism, education, culture, social welfare etc. Each chapter includes notes on methodology composed of the source and methods of data collection, coverage, comparability and definitions. Tables begin with a series of data or data of the last available year, followed by tables containing data according to various characteristics and modalities and ending with graphs containing the review of the most important statistical phenomena.*

FORMAT: A4, tvrdi uvez

FORMAT: A4, hardcover

JEZIK: bosanski/hrvatski/engleski

LANGUAGE: Bosnian/Croatian/English

### MJESEČNI STATISTIČKI PREGLED FEDERACIJE BOSNE I HERCEGOVINE

### MONTHLY STATISTICAL REVIEW OF THE FEDERATION OF BIH

### MJESEČNI STATISTIČKI PREGLED FEDERACIJE BOSNE I HERCEGOVINE PO KANTONIMA

### MONTHLY STATISTICAL REVIEW OF THE FEDERATION OF BIH BY CANTONS

Objavljuje se jedanput mjesečno na oko 100 stranica i prikazuje podatke iz područja industrije, robne razmjene, građevinarstva, cijena, plaća, transporta, turizma i drugih područja. Podaci su prikazani po mjesecima za tekuću godinu uporedno sa mjesečnim podacima za prethodnu godinu. Godišnji podaci prikazani su u trogodišnjim ili petogodišnjim serijama. Na kraju su data metodološka objašnjenja koja prate svako statističko područje kao i komentare na prezentirane podatke.

*Published once on month, with the total of about 100 pages, it presents data on industry, foreign trade, construction, prices, wages, transport, tourism and other fields. data are presented by months for current year together with monthly figures for the previous year. Annual data are presented in three-year and five-year series. At the end of the Review there is the notes on methodology for each field as a comentary for presented data.*

FORMAT: A4, meki uvez

FORMAT: A4, paperback

JEZIK: bosanski/hrvatski/engleski

LANGUAGE: Bosnian/Croatian/English

### FEDERACIJA BOSNE I HERCEGOVINE U BROJKAMA

### FEDERATION OF BOSNIA AND HERZEGOVINA IN FIGURES

### KANTONI U BROJKAMA

### CANTONS IN FIGURES

Godišnje publikacije koje izabranim statističkim podacima na oko 50 strana daju kratak, ali sveobuhvatan statistički prikaz Federacije Bosne i Hercegovine (kantona u FBiH). Namijenjeni su najširem krugu korisnika.

*Annual publications containing selected statistical data presented on around 50 pages that provide a brief, yet comprehensive statistical review of the Federation of Bosnia and Herzegovina (FBiH cantons). These publications are intended for a wide public usage.*

FORMAT: A5, meki uvez

FORMAT: A5, paperback

JEZIK: bosanski/hrvatski/engleski

LANGUAGE: Bosnian/Croatian/English

## PUBLIKACIJE FEDERALNOG ZAVODA ZA STATISTIKU

### BILTENI

Godišnje publikacije sa detaljnim podacima iz raznih područja statističkih istraživanja, a svaki od njih sadrži cjelovit pregled jednog statističkog istraživanja ili više istraživanja iz istog područja. Podaci su prikazani za Federaciju BiH, kantone i općine. Svaki Bilten sadrži metodološka objašnjenja u kojima su dati izvori prikupljanja podataka, definicije i objašnjenja te uporedivost a nakon toga tabelarni prikaz podataka.

FORMAT: A4, meki uvez

JEZIK: bosanski/hrvatski/engleski

### SAOPĆENJA/PRIOPĆENJA

To su kratke i brze statističke informacije koje se objavljuju prema periodičnosti provođenja statističkih istraživanja (mjesečno, tomjesečno, polugodišnje, godišnje i trogodišnje). Saopćenje/priopćenje se objavljuje nekoliko dana po završetku obrade rezultata pojedinog statističkog istraživanja.

FORMA: www

JEZIK: bosanski/hrvatski/engleski

### ŽENE I MUŠKARCI U FBiH

Publikacija se sastoji od sljedećih poglavlja: Stanovništvo, Zdravstvo, Obrazovanje, Zaposlenost, nezaposlenost i plaće, Socijalna zaštita/skrb, Pravosuđe, Izbori (lokalni, opći). U njoj su dani tablični i grafički prikazi bez dodatnih statističkih ili socioloških analiza. Osim apsolutnih podataka prikazanih prema spolu, dana je i spolna raspodjela u postotcima kojom se direktno prati položaj žena i muškaraca.

FORMAT: A5, meki uvez

JEZIK: bosanski/hrvatski/engleski

## PUBLICATIONS ISSUED BY THE INSTITUTE FOR STATISTICS OF FB&H

### STATISTICAL REPORTS

*A series of publications providing detailed data from respective statistical areas, each one giving a comprehensive review of a particular statistical survey it refers to or several surveys in the same field. The data refer to the Federation of Bosnia and Herzegovina, cantons and municipalities. Each Reports contains notes on methodology stating the sources from which the data were collected, definitions and comparability followed by statistical tables.*

FORMAT: A4, paperback

LANGUAGE: Bosnian/Croatian/English

### FIRST RELEASE

*The First Releases are short and concise statistical information sheets issued in accordance with the regular dynamics of the statistical survey schedule (monthly, quarterly, semi-annually, annually, biannually and triannually). They are published several days after processing the results of the respective surveys.*

FORM: www

LANGUAGE: Bosnian/Croatian/English

### WOMEN AND MEN IN FBiH

*The publication consists of the following chapters: Population, Health, Education, Employment, Unemployment and earnings, Social welfare, Administration of justice and Elections. Tables and graphs are presented without additional statistical or sociological analyses. In addition to the absolute data disaggregated by sex, it also contains the sex distribution in percentages, which directly follows the position of women and men.*

FORMAT: A5, paperback

LANGUAGE: Bosnian/Croatian/English

**SLUŽBE I UREDI ZA STATISTIKU ZA PODRUČJA KANTONA****STATISTICAL DEPARTMENTS IN THE CANTONS**

Služba za statistiku za područje  
Unsko-sanskog kantona  
77000 Bihać, Darivalaca krvi 24  
Tel: 037/22 78 58

*Una-Sana Canton  
Statistical Department  
77000 Bihać, Darivalaca krvi 24  
Tel: 037/22 78 58*

Ured za statistiku za područje  
Kantona Posavskog  
76270 Orašje, Treća ulica 15  
Tel: 031/71 00 51

*Posavina Canton  
Statistical Department  
76270 Orašje, Treća ulica 15  
Tel: 031/71 00 51*

Služba za statistiku za područje  
Tuzlanskog kantona  
75000 Tuzla , Stari grad bb  
Tel: 035/36 99 70

*Tuzla Canton  
Statistical Department  
75000 Tuzla , Stari grad bb  
Tel: 035/36 99 70*

Služba za statistiku za područje  
Zeničko-dobojskog kantona  
72000 Zenica, M. Tarabara 15  
Tel: 032/24 46 38

*Zenica-Doboj Canton  
Statistical Department  
72000 Zenica, M. Tarabara 15  
Tel: 032/24 46 38*

Ured za statistiku za područje  
Bosansko-podrinjskog kantona  
73000 Goražde, Trg branilaca 1  
Tel: 038/22 09 54

*Bosnian-Podrinje Canton  
Statistical department  
73000 Goražde, Trg branilaca 1  
Tel: 038/22 09 54*

Služba za statistiku za područje  
Srednjobosanskog kantona  
72270 Travnik, Bosanska 131  
Tel: 030/51 14 30

*Central Bosnia Canton  
Statistical Department  
72270 Travnik, Bosanska 131  
Tel: 030/51 14 30*

Služba za statistiku za područje  
Hercegovačko-neretvanskog kantona  
88000 Mostar, Krpića 3  
Tel: 036/58 08 71

*Herzegovina-Neretva Canton  
Statistical Department  
88000 Mostar, Krpića 3  
Tel: 036/58 08 71*

Ured za statistiku za područje  
Zapadnohercegovačkog kantona  
Široki Brijeg, Matije Gubca bb  
Tel: 039/70 37 05

*West Herzegovina Canton  
Statistical Department  
Široki Brijeg, Matije Gubca bb  
Tel: 039/70 37 05*

Služba za statistiku za područje  
Kantona Sarajevo  
71000 Sarajevo, Titova 62  
Tel: 033/26 58 81

*Sarajevo Canton  
Statistical Department  
71000 Sarajevo, Titova 62  
Tel: 033/26 58 81*

Ured za statistiku za područje  
Kantona 10  
80101 Livno, Trg domovinskog rata 5  
Tel: 034/20 21 01

*Canton 10  
Statistical Department  
80101 Livno, Trg domovinskog rata 5  
Tel: 034/20 21 01*