



**Bosna i Hercegovina**  
**Federacija Bosne i Hercegovine**  
**FEDERALNI ZAVOD ZA STATISTIKU**  
*Bosnia and Herzegovina*  
*Federation of Bosnia and Herzegovina*  
*INSTITUTE FOR STATISTICS OF FB&H*

**STATISTIČKI**  
**GODIŠNJAK/LJETOPIS**  
**FEDERACIJE BOSNE I HERCEGOVINE**

*STATISTICAL YEARBOOK*

**2013**

**Sarajevo, 2013.**

Izdaje Federalni zavod za statistiku, Zelenih beretki 26,  
71000 Sarajevo  
Štampa/Tiska PRIMAPROM d.o.o. Banja Luka  
Odgovara direktor Hidajeta Bajramović

Tehnička obrada: Sabina Fazlibegović, Elmaza Beća,  
Mahir Kološ

Publishe by the Federal Office of Statistics, Zelenih  
beretki 26, 71000 Sarajevo

Printed by the PRIMAPROM d.o.o. Banja Luka  
Person responsible: Hidajeta Bajramović, Director  
General

Technical processing: Sabina Fazlibegović, Elmaza  
Beća, Mahir Kološ

#### Autori individualnih poglavlja:

Authors of individual chapters are:

#### 1. Geografski i meteorološki podaci

*Geographical and meteorological data*

Milena Dragičević

#### 2. Teritorijalni ustroj

*Territorial constitution*

Zehra Kaba, Belmira Hadžiabdić, Suada Lokvančić  
Zijo Eskić

#### 3.,26. Registar

*Register*

Enisa Rastić, Envera Hurić, Emira Ahmetović,  
Ramiza Đurđević

#### 4. Izbori

*Election*

Fatima Strik

#### 5.,27 Stanovništvo

*Population*

Jasmina Velić, Jasmina Konaković, Senija Muhić  
Emina Ajkunić, Muamera Idrizović

#### 6.,29 Zaposlenost, nezaposlenost i plaće

*Employment, unemployment and pay*

Samka Avdić, Mujesira Salihagić, Mugdim Hadžalić  
Emina Šabanadžović, Anes Smalbegović

#### 7. Anketa o radnoj snazi

*Labour Force Survey*

Samka Avdić, Mugdim Hadžalić, Anes Smalbegović  
Mujesira Salihagić, Emina Šabanadžović

#### 8. Cijene

*Prices*

Mesuda Kamberović, Nedžada Hadžalić, Edisa  
Mušanović, Dževad Teskeredžić,  
Arnela Medar

#### 9. Bruto domaći proizvod

*Gross domestic product*

Zlatka Tukić, Zumreta Dugalija, Almira Muraspahić,  
Danijela Bujak-Buzuk, Belma Karadža,  
Nermina Ibrišević-Ademović

#### 10.,30 Investicije

*Gross fixed capital formation (Gross investment)*

Šejla Šehović -Karšić

#### 11.,31 Poljoprivreda, šumarstvo i ribarstvo

*Agriculture, hunting and forestry*

Fehrija Mehić, Damir Omanović, Dževad Čelik  
Mirsada Lazović, Elmina Ramić-Lukač

#### 12.,28 Industrija

*Industry*

Amira Morankić, Adnan Šečerbajtarević  
Nasiha Imširović, Nusreta Imamović-Kaljanac

#### 13. Energetika

*Energy Statistics*

Amela Vesković, Nusreta Imamović-Kaljanac

#### 14. Građevinarstvo

*Construction*

Edina Đulić, Nusreta Imamović-Kaljanac

#### 15.,32 Promet, skladištenje i komunikacije

*Transport, storage and communications*

Elvira Ramić, Elvir Juljević, Sanja Ambrožić

#### 16.,33 Vanjska trgovina

*Foreign trade*

Haris Čengić, Sanja Ambrožić

#### 17.,34 Unutrašnja/Unutarnja trgovina

*Home trade*

Ademira Pirić, Sanja Ambrožić,  
Dušanka Mandić, Merima Hadžalić

#### 18.,35 Ugostiteljstvo

*Hotels and restaurants*

Sanja Ambrožić, Fatima Demirović, Dženana Vreto

#### 19.,36 Turizam

*Tourism*

Sanja Ambrožić, Fatima Demirović, Dženana Vreto

#### 20. Okoliš

*Environment*

Milena Dragičević, Zehra Kaba

#### 21.,38 Obrazovanje

*Education*

Hajrudin Alić, Mediha Skulić, Emir Oruč,  
Vera Turković, Elvin Šetkić

#### 22.,37 Kultura, umjetnost i sport

*Culture, art and sport*

Vera Turković

#### 23.,39 Zdravstvena zaštita

*Health care*

Elvin Šetkić

#### 24. Socijalni rad

*Social welfare*

Vera Turković

#### 25. Pravosuđe

*Judicial system*

Fatima Strik

#### 40. Međunarodni pregled

*International survey*

Zehra Kaba, Mevla Softić

Molimo korisnike da prilikom korišćenja podataka navedu izvor.

Pri navođenju izvora podataka predlažemo kraticu "SG/LJ FBiH 13 - str..."

Those using data from the Yearbook are requested to state the source.

Preferably using the abbreviation "SY FB&H 13 - page..."

## PREDGOVOR

Federalni zavod za statistiku je najznačajniji službeni izvor informacija u Federaciji Bosne i Hercegovine. Podaci i informacije do kojih dolazimo putem naših istraživanja su veoma priznati i imaju široku upotrebu/uporabu. Kompetencije Federalnog zavoda za statistiku temelje se na stručnim kvalifikacijama zaposlenika. Izazovi koji stoje pred informacionim društvom zahtijevaju naše stalno daljnje usavršavanje i razvoj.

### Zašto postojimo

Nudimo obilje informacija neophodnih demokratskom društvu u razvoju, a u cilju njegovog obrazovanja i stalnog napretka

Naše informacije su na raspolaganju kao javno dobro svim zainteresiranim. Uvijek smo spremni javnosti predočiti metode i rezultate naših istraživanja.

Statistička istraživanja provodimo na osnovu Zakona o statistici u Federaciji Bosne i Hercegovine. U svom radu smo neovisni i garantiramo neutralnost i stručnost kao i zaštitu informacija koje prikupljamo

Naše statistike opisuju stanje i razvoj društva i ekonomije u vremenu i prostoru.

### Kako surađujemo sa našim davaocima i korisnicima podataka

Tražimo da se putem odgovarajućih zakona i općeg konsenzusa odobre i prihvate naša istraživanja. Koristimo postupke kojima se dobivaju povratne informacije od korisnika i upotrebljivost postojeće statistike pri zadovoljavanju potreba korisnika, te najavljuju nove potrebe i prioritete.

Podaci koje prikupljamo od naših davalaca podataka i ispitanika predstavljaju presudan resurs u našem radu i garantiramo njihovu tajnost.

Veoma smo fleksibilni prema davaocima podataka i ispitanicima i trudimo se iste što manje opteretiti.

Osiguravamo redovno snabdijevanje informacijama. Pri tome nudimo naše informacije na tržištu putem interneta, publikacija, saopćenja i odgovora na niz pojedinačnih upita.

Omogućavamo brz i jednostavan pristup informacijama te na taj način statistiku predstavljamo na jasan i razumljiv način, diseminiran skupa sa meta podacima i smjernicama.

Sa partnerima - suradnicima u zemlji i inozemstvu surađujemo s punim uzajamnim povjerenjem i koristimo sve mogućnosti razmjene statističkih informacija.

## INTRODUCTION

*Federal Office of Statistics is the most significant source of information in Federation of Bosnia and Herzegovina. The data we are collecting meet with general approval and have wide range of use. Authority of our Office is based on the professional qualification of our staff. The challenges of virtual society, whom we are faced, demand our permanent development and advanced training of personnel.*

### *Why we exist*

*We offer a great number of information, needed in modern democratic society for its education and continual progress.*

*Our data are available to all who are interested in as public welfare. We are always open to show in public our methods and results of our research.*

*Statistical studies of our Office are based on The Federal Statistical Law. We have obligation to maintain objectivity, neutrality, scientific independence and professionalism in our work.*

*Our research describe level and development of all society and its economy in time.*

### *How we communicate with our partners*

*We ask for our research to be approved and accepted on the base of Law and public consensus. Process are in place to consult users, monitor the relevance and practical utility of existing statistics in meeting their needs, and advise on their emerging needs and priorities.*

*The data we collect from our suppliers and interviewers are crucial resource of our work and we guarantee their confidentiality.*

*We are flexible to our respondents and interviewers, and do our best not to burden them.*

*We enable continual supplying with information. Regarding with that we disseminate our information in open market in virtual form (internet), in publications, in statements and through answering to any kind of individual inquiry.*

*We enable quick and simple access to our data and present them in a clear and understandable form, disseminated with supporting matadata and guidance.*

*We cooperate with partners and collaborators in country and abroad. The principles of statistical confidentiality are basic pillar of the relationship with the respondents and use all possibilities of exchange of statistical information.*

### **Šta radimo**

Statistička istraživanja provodimo prema srednjoročnom Programu provođenja statističkih istraživanja od interesa za Federaciju BiH i godišnjem Planu provođenja statističkih istraživanja od interesa za Federaciju BiH.

Prikupljamo, obrađujemo, analiziramo, publiciramo podatke i pružamo stručne savjete iz oblasti statistike.

Prezentiramo pouzdane i aktuelne/aktualne statističke rezultate i informiramo o kvalitetu istih.

Putem naše stručne kompetencije pružamo kvalitetnu statistiku u svim fazama izrade statističkih informacija.

Uvodimo i utvrđujemo jedinstvene statističke standarde, metodologije, klasifikacije i nomenklature.

Služimo se suvremenim statističkim metodama i tehnikama uz stalnu inovaciju istih.

Unutrašnjom/Unutarnjom organizacijom i načinom rada utvrđuje se i osigurava zakonito, stručno, efikasno i racionalno vršenje poslova i radnih zadataka i učinkovito raspolaganje sredstvima.

### **Kako funkcioniramo iznutra**

Stručno usavršavanje svih zaposlenika je prioritetno, a to ostvarujemo putem seminara, stručnih radionica u zemlji i inozemstvu i redovnih/redovitih radnih sastanaka.

Međusobna razmjena informacija i kooperacija je temelj našeg svakodnevnog rada.

Naša organizaciona struktura omogućava adekvatan radni angažman zaposlenika također i izvan rada u samim organizacionim jedinicama gdje su raspoređeni. Fleksibilnost je osnov za puni uspjeh u poslu.

Trudimo se da stvorimo zadovoljavajuće radne uvjete, koji su pretpostavka za naš radni angažman i ispunjenje zadatka koji pred nas postavlja šira zajednica.

Identificiramo se sa našom ustanovom. Radimo i ponašamo se u skladu/sukladno sa gore predočenom slikom o nama.

### **What we do**

*We work according of Program of statistical researches for Federation of B&H.*

*We collect, work on, analyze, publish our data and offer professional advices.*

*We present reliable and up to date results and inform about quality of them.*

*By way of professional competence we offer quality statistics in all phases production of statistical information.*

*We introduce and establish unique statistical standards, methodologies, classifications and nomenclatures.*

*We use modern statistical methods and techniques, and permanently innovate it.*

*Organization of internal and way of work protect and make sure legal, professional, effective and rationally execution of works and tasks.*

### **Our internal goals**

*Professional education of our staff is our prior task. In that way we follow seminars, professional domestic and international workshops and working parties.*

*Exchange of information and cooperation is base of our daily work.*

*Our organization structure provide us to achieve appropriate working engagement of all our staff, even outside working position. Flexibility is base of full success in work.*

*We do our best to create adequate working conditions, witch is foundation for full working efficiency and fulfillment of tasks we are demanded from all society.*

*We regard us with our institution, work and behave according to our portrait shown above.*

Hidajeta Bajramović  
Direktorica  
Federalnog zavoda za statistiku

Sarajevo, decembar/prosinac 2013.

Hidajeta Bajramović  
Director General  
Federal Office of Statistics

Sarajevo, December 2013

**SADRŽAJ**  
**CONTENTS**

<b>PREDGOVOR</b> <i>INTRODUCTION</i>	3
<b>SKRAĆENICE/KRATICE I ZNAKOVI</b> <i>ABBREVIATIONS AND SYMBOLS</i>	20
<b>NAČIN UREĐIVANJA GODIŠNJAKA/LJETOPISA</b> <i>HOW THE STATISTICAL YEARBOOK HAS BEEN COMPILED</i>	21
<b>PREGLED ZA FEDERACIJU BOSNE I HERCEGOVINE</b> <i>REVIEW FOR FEDERATION OF BOSNIA AND HERZEGOVINA</i>	
<b>1. GEOGRAFSKI I METEOROLOŠKI PODACI</b> <i>GEOGRAPHICAL AND METEOROLOGICAL DATA</i>	25
1-0 Metodološka objašnjenja <i>Notes on methodology</i>	25
1-1 Geografske koordinate krajnjih tačaka/točaka BiH <i>Geographical coordinates of the extreme points B&amp;H</i>	28
1-2 Površina Bosne i Hercegovine, Federacije Bosne i Hercegovine i dužina granica <i>Surface area and length of the boundaries of Bosnia and Herzegovina, Federation of Bosnia and Herzegovina</i>	28
1-3 Jezera <i>Lakes</i>	28
1-4 Rijeka <i>Rivers</i>	29
1-5 Planine i planinski vrhovi viši od 1500 metara <i>Mountains and mountain peaks above 1500 metres</i>	29
1-6 Veća polja u krašu <i>Larger fields in karst</i>	30
1-7 Najdublje jame <i>The deepest pits</i>	30
1-8 Najduže špilje <i>The longest caves</i>	30
1-9 Nadmorska visina gradova-sjedišta kantona <i>Elevation above sea level town-seats of cantons</i>	30
1-10 Rezultati koncentracije sumpordioksida i dima <i>Results of sulphur dioxide and smoke concentrations</i>	31
1-11 Vodostaj rijeka na vodomjernim stanicama <i>Rivers water level</i>	31
1-12 Jači potresi u 2012. godini <i>Stronger earthquakes in 2012</i>	32
1-13 Broj kiselih kiša u Sarajevu <i>Number of acid rainfall at Sarajevo</i>	32
1-14 Srednje temperature zraka, srednji pritisak/tlak i količina padavina/oborina po mjesecima u 2012. <i>Average monthly temperatures, precipitation and air pressure in 2012</i>	33
1-15 Godišnje i srednje godišnje vrijednosti važnijih meteoroloških pojava u 2012. godini <i>Average annual and values of the main meteorological phenomena in 2012</i>	34
1-16 Meteorološke pojave zabilježene u periodu 1901-2012. <i>Meteorological phenomena in 1901-2012</i>	34
1-17 Važnije meteorološke pojave zabilježene u periodu 1951 - 2012. <i>Meteorological phenomena in period 1951 - 2012</i>	35
<b>2. UPRAVNO TERITORIJALNI USTROJ</b> <i>ADMINISTRATIVE AND TERRITORIAL CONSTITUTION</i>	36
2-0 Metodološka objašnjenja <i>Notes on methodology</i>	36
2-1 Kantoni, gradovi - sjedišta kantona, površina i stanovništvo, gradovi i općine <i>Cantons, towns - seats of cantons, surface area, population, towns and municipalities</i>	40
2-2 Gradovi prema broju stanovnika, procjena prisutnog stanovništva 30.06.2012. <i>Towns according to population, estimation on present population as on 30 June 2012</i>	40
2-3 Općine - broj naseljenih mjesta, šifre i površina <i>Municipalities - number of settlements, code and area</i>	41

**SADRŽAJ**  
**CONTENTS**

<b>3. REGISTAR</b>	<b>43</b>
<i>REGISTER</i>	
3-0 Metodološka objašnjenja <i>Notes on methodology</i>	43
3-1 Registrirane pravne osobe prema područjima KD BiH 2010, stanje 31.12.2012. <i>Registered legal entities classified by the NACE .Rev. 2, as of 31.12.2012</i>	46
3-2 Struktura poslovnih subjekata prema područjima KD BiH 2010, stanje 31.12.2012. <i>Structure of business entities by the NACE.Rev. 2010, as of 31.12.2012</i>	47
3-3 Registrirane pravne osobe prema djelatnosti i porijeklu kapitala, stanje 31.12.2012. <i>Registered legal entities classified by the NACE Rev.2 and origin of capital, situation 31 December 2012</i>	48
3-4 Registrirane pravne osobe prema djelatnosti i obliku organiziranja, stanje 31.12.2012. <i>Registered legal entities classified by the NACE Rev.2 and constitutional formation, situation 31 December 2012</i>	49
3-5 Registrirane pravne osobe prema djelatnosti i obliku vlasništva, stanje 31.12.2012. <i>Registered legal entities classified by the NACE Rev.2 and forms of ownership, situation 31 December 2012</i>	50
3-6 Odgovorne osobe u registriranim pravnim osobama prema intervalima starosti, 2012. <i>Responsible persons in registered legal entities according to age, 2012</i>	51
3-7 Odgovorne osobe u registriranim fizičkim osobama prema intervalima starosti, 2012. <i>Responsible persons in registered natural entities (craft) according to age, 2012</i>	52
3-8 Učešće žena kao odgovornih osoba za rukovođenje, 2012. <i>Share of women as a responsible person, 2012</i>	53
<b>4. IZBORI</b>	<b>55</b>
<i>ELECTIONS</i>	
4-0 Metodološka objašnjenja <i>Notes on methodology</i>	55
4-1 Opći podaci o izborima za Zastupnički dom Parlamenta Federacije BiH <i>General data on elections to the House of representatives of the Parliament FB&amp;H</i>	58
4-2 Opći podaci o izborima za općinska vijeća <i>General data on elections to the lokal self-government units</i>	58
4-3 Zastupnici zastupničkog doma Parlamenta Federacije Bosne i Hercegovine <i>Representatives in House of representatives of the Parliament</i>	59
4-4 Izabrani općinski vijećnici <i>Elected members of representative bodies of local self-government units</i>	59
4-5 Političke stranke na općim izborima prema broju zastupnika <i>Political parties on general election by number of representatives</i>	60
<b>5. STANOVNIŠTVO</b>	<b>61</b>
<i>POPULATION</i>	
5-0 Metodološka objašnjenja <i>Notes on methodology</i>	61
5-1 Stanovništvo Bosne i Hercegovine po popisima <i>Population of Bosnia and Herzegovina according to censuses</i>	66
5-2 Stanovništvo Bosne i Hercegovine prema starosti i spolu, po popisima <i>Population of Bosnia and Herzegovina according to age and sex, by censuses</i>	66
5-3 Srednje trajanje života i prosječna starost stanovništva, po popisima <i>Midly duration of life and average age of population, by censuses</i>	67
5-4 Domaćinstva/kućanstva prema broju članova, po popisima <i>Households grouped according to number of members by censuses</i>	67
5-5 Stanovništvo staro 10 i više godina, prema starosti, pismenosti i spolu po popisima <i>Population aged 10 and over, by age, literacy and sex, according to censuses</i>	67
5-6 Stanovništvo staro 15 i više godina, prema završenoj školi i spolu po popisu 1991. <i>Population aged 15 and over, by completed school and sex, according to census 1991</i>	68
5-7 Radno sposobno stanovništvo, po popisima <i>Working age population, by censuses</i>	68
5-8 Stanovništvo prema nacionalnoj pripadnosti, po popisima 1961-1991. <i>Population grouped according to ethnicity, by censuses 1961-1991</i>	69
5-9 Stanovništvo - procjena sredinom godine i prirodno kretanje <i>Population - mid - year estimate and natural change</i>	70
5-10 Stope prirodnog kretanja stanovništva <i>Population natural change rates</i>	70
5-11 Živorodeni <i>Livebirths</i>	71



**SADRŽAJ**  
**CONTENTS**

5-12	Živorodeni po mjesecu rođenja <i>Livebirths by birth month</i>	72
5-13	Živorodeni po starosti majke i spolu djeteta <i>Livebirths by mother's age and child's sex</i>	73
5-14	Prosječna starost majke prema redu rođenja živorođene djece <i>Average mother's age by birth order of livebirths</i>	74
5-15	Mrtvorodeni <i>Stillbirths</i>	74
5-16	Umrli prema starosti i spolu <i>Deaths by age and sex</i>	75
5-17	Umrli prema spolu, mjestu smrti i liječenju <i>Deaths grouped according to sex, where death occurred and whether deceased received medical treatment</i>	77
5-18	Umrli po uzroku smrti, spolu i starosti, 2012. <i>Deaths by cause of death, and sex by age, 2012</i>	78
5-19	Umrli dojenčad po uzroku smrti, spolu i starosti, 2012. <i>Infant deaths by cause of death and sex by age, 2012</i>	82
5-20	Prosječna starost umrlih osoba <i>Average age of deaths</i>	84
5-21	Zaključeni brakovi <i>Marriages</i>	84
5-22	Prosječna starost mlade-mladoženje pri zaključenju braka <i>Average age of bride-groom at the time getting married</i>	85
5-23	Razvedeni brakovi <i>Divorces</i>	86
5-24	Razvedeni brakovi prema trajanju braka <i>Divorces by marriage duration</i>	87
<b>6.</b>	<b>ZAPOSLENOST, NEZAPOSLENOST I PLAĆE</b> <i>EMPLOYMENT, UNEMPLOYMENT AND PAY</i>	<b>88</b>
6-0	Metodološka objašnjenja <i>Notes on methodology</i>	88
6-1	Zaposleni, godišnji prosjek i indeksi <i>Persons in employment, annual average and indices</i>	91
6-2	Zaposleni po djelatnostima-godišnji prosjek <i>Persons in employment by activities - Annual average</i>	92
6-3	Zaposlene žene po djelatnostima-godišnji prosjek <i>Women in employment by activities-Annual average</i>	97
6-4	Učešće žena u ukupnom broju zaposlenih, po djelatnostima, % <i>Share of women in employment, by activities, %</i>	102
6-5	Struktura zaposlenog stanovništva prema starosti i spolu, mart/ožujak 2012. <i>Distribution of employed persons by age and sex, March 2012</i>	107
6-6	Zaposlenost prema intervalima starosti i djelatnostima, mart/ožujak 2011. <i>Employment by age groups and activities, march 2012</i>	108
6-7	Zaposleni prema stepenu stručnog obrazovanja i djelatnostima, mart/ožujak 2012. <i>Employees by professional qualifications and activities, march 2012</i>	118
6-8	Zaposleni prema visini neto plaće po djelatnostima-struktura u %, mart/ožujak 2012. <i>Persons in employment according to amount of net wages by activities-structure in %, march 2012</i>	130
6-9	Nezaposlene osobe prema stručnoj spremi, stanje 31. decembar/prosinac <i>Unemployed persons according to professional attainment, as of December 31.</i>	136
6-10	Nezaposlenost <i>Unemployment</i>	137
6-11	Broj zaposlenih i nezaposlenih osoba <i>Number of employed and unemployed persons</i>	137
6-12	Prosječna mjesečna neto plaća <i>Monthly average net wage</i>	137
6-13	Prosječna mjesečna neto plaća po zaposlenom, po djelatnosti <i>Monthly average net wage per person by activities</i>	138
6-14	Nominalni i realni indeksi neto plaće po djelatnosti <i>Nominal and real indices of net wage by activities</i>	143
<b>7.</b>	<b>ANKETA O RADNOJ SNAZI</b> <i>LABOUR FORCE SURVEY</i>	<b>150</b>
7-0	Metodološka objašnjenja <i>Notes on methodology</i>	150

**SADRŽAJ**  
**CONTENTS**

7-1	Radno sposobno stanovništvo prema aktivnosti, starosnim grupama i spolu <i>Working age population by activity, age groups and sex</i>	154
7-2	Radno sposobno stanovništvo prema aktivnosti, školskoj spremi i spolu <i>Working age population by activity, school attainment and sex</i>	155
7-3	Mjere aktivnosti stanovništva prema starosnim grupama i spolu <i>Measures of the population activities by age groups and sex</i>	156
7-4	Zaposlene osobe prema statusu u zaposlenosti i spolu <i>Persons in employment by status in employment and sex</i>	156
7-5	Zaposlene osobe sa punim i skraćenim radnim vremenom, prema sektoru aktivnosti i spolu <i>Persons in employment with full time or part time by sector of activity and sex</i>	157
7-6	Stope nezaposlenosti prema školskoj spremi i spolu <i>Unemployment rate by school attainment and sex</i>	158
7-7	Nezaposlene osobe prema trajanju nezaposlenosti i spolu <i>Unemployment persons by duration of unemployment and sex</i>	158
<b>8. CIJENE I TROŠKOVI ŽIVOTA</b> <i>PRICES AND COST OF LIVING</i>		159
8-0	Metodološka objašnjenja <i>Notes on methodology</i>	159
8-1	Indeksi cijena na malo <i>Retail price indices</i>	162
8-2	Indeksi troškova života <i>Cost of living indices</i>	163
8-3	Indeksi potrošačkih cijena <i>Consumer price indices</i>	164
8-3.1	Indeksi potrošačkih cijena <i>Consumer price indices</i>	164
8-3.2	Indeksi potrošačkih cijena <i>Consumer price indices</i>	165
8-4	Indeksi cijena proizvođača industrijskih proizvoda na domaćem tržištu <i>Industrial producer price indices on domestic market</i>	166
8-5	Indeksi cijena proizvođača industrijskih proizvoda na domaćem tržištu, 2007=100 <i>Industrial producer price indices on domestic market, 2007=100</i>	168
<b>9. BRUTO DOMAĆI PROIZVOD</b> <i>GROSS DOMESTIC PRODUCT</i>		170
9-0	Metodološka objašnjenja <i>Notes on methodology</i>	170
9-1	Bruto domaći proizvod, tekuće cijene <i>Gross domestic product, at current prices</i>	174
9-2	Proizvodnja, međufazna potrošnja, dodana vrijednost i bruto domaći proizvod, tekuće cijene <i>Output, intermediate consumption, value added and gross domestic product, at current prices</i>	174
9-3	Bruto domaći proizvod, stalne cijene; godišnje stope realnog rasta <i>Gross domestic product, constant prices; annual real growth rates</i>	174
9-4	Bruto dodana vrijednost po djelatnostima i bruto domaći proizvod, tekuće cijene <i>Gross value added by activities and gross domestic product, at current prices</i>	176
9-5	Bruto dodana vrijednost po djelatnostima i bruto domaći proizvod, tekuće cijene, struktura (%) <i>Gross value added by activities and gross domestic product, at current prices, structure (%)</i>	178
9-6	Bruto dodana vrijednost po djelatnostima i bruto domaći proizvod, tekuće cijene, indeksi <i>Gross value added by activities and gross domestic product, at current prices, indices</i>	180
9-7	Račun proizvodnje po djelatnostima u 2007. godini, tekuće cijene <i>Production account by activities in 2007, at current prices</i>	182
9-8	Račun proizvodnje po djelatnostima u 2008. godini, tekuće cijene <i>Production account by activities in 2008, at current prices</i>	183
9-9	Račun proizvodnje po djelatnostima u 2009. godini, tekuće cijene <i>Production account by activities in 2009, at current prices</i>	184
9-10	Račun proizvodnje po djelatnostima u 2010. godini, tekuće cijene <i>Production account by activities in 2010, at current prices</i>	185
9-11	Račun proizvodnje po djelatnostima u 2011. godini, tekuće cijene <i>Production account by activities in 2011, at current prices</i>	186
9-12	Račun proizvodnje po djelatnostima u 2012. godini, tekuće cijene <i>Production account by activities in 2012, at current prices</i>	187
9-13	Bruto dodana vrijednost po djelatnostima i bruto domaći proizvod, stalne cijene (u cijenama prethodne godine) <i>Gross value added by activities and gross domestic product, constant prices (at prices of the previous year)</i>	188



9-14	Bruto dodana vrijednost po djelatnostima i bruto domaći proizvod, stalne cijene, stope realnog rasta,% _____	190
	<i>Gross value added by activities and gross domestic product, at constant prices real growth rates</i>	
9-15	Bruto domaći proizvod i dohodovne komponente, tekuće cijene _____	192
	<i>Gross domestic product and income components, current prices</i>	
<b>10. INVESTICIJE</b>		<b>194</b>
	<b>GROSS FIXED CAPITAL FORMATION (GROSS INVESTMENT)</b>	
10-0	Metodološka objašnjenja _____	194
	<i>Notes on methodology</i>	
10-1	Isplate za investicije i ostvarene investicije _____	197
	<i>Payments for gross fixed capital formation and gross fixed capital formation</i>	
10-2	Isplate za investicije po osnovnim izvorima finansiranja/financiranja _____	197
	<i>Payments for gross fixed capital formation by main sources</i>	
10-3	Ostvarene investicije u stalna sredstva po tehničkoj strukturi _____	198
	<i>Gross fixed capital formation by technical composition</i>	
10-4	Isplate za investicije po osnovnim izvorima finansiranja/financiranja i djelatnosti investitora, 2007. _____	199
	(organizacioni sistem ) <i>Payments for gross fixed capital formation by main sources, and activity of investor, 2007</i> (organizational principle)	
10-5	Isplate za investicije po osnovnim izvorima finansiranja/financiranja i djelatnosti investitora, 2008. _____	200
	(organizacioni sistem ) <i>Payments for gross fixed capital formation by main sources, and activity of investor, 2008</i> (organizational principle)	
10-6	Isplate za investicije po osnovnim izvorima finansiranja/financiranja i djelatnosti investitora, 2009. _____	201
	(organizacioni sistem ) <i>Payments for gross fixed capital formation by main sources, and activity of investor, 2009</i> (organizational principle)	
10-7	Isplate za investicije po osnovnim izvorima finansiranja/financiranja i djelatnosti investitora, 2010. _____	202
	(organizacioni sistem ) <i>Payments for gross fixed capital formation by main sources, and activity of investor, 2010</i> (organizational principle)	
10-8	Isplate za investicije po osnovnim izvorima finansiranja/financiranja i djelatnosti investitora, 2011. _____	203
	(organizacioni sistem ) <i>Payments for gross fixed capital formation by main sources, and activity of investor, 2011</i> (organizational principle)	
10-9	Isplate za investicije po osnovnim izvorima finansiranja/financiranja i djelatnosti investitora, 2012. _____	204
	(organizacioni sistem ) <i>Payments for gross fixed capital formation by main sources, and activity of investor, 2012</i> (organizational principle)	
10-10	Ostvarene investicije u stalna sredstva po tehničkoj strukturi i djelatnosti investitora, _____	205
	2007. godina (organizacioni princip) <i>Gross fixed capital formation by technical composition and activity of investor, 2007 (organizational principle)</i>	
10-11	Ostvarene investicije u stalna sredstva po tehničkoj strukturi i djelatnosti investitora, _____	206
	2008. godina (organizacioni princip) <i>Gross fixed capital formation by technical composition and activity of investor, 2008 (organizational principle)</i>	
10-12	Ostvarene investicije u stalna sredstva po tehničkoj strukturi i djelatnosti investitora, _____	207
	2009. godina (organizacioni princip) <i>Gross fixed capital formation by technical composition and activity of investor, 2009 (organizational principle)</i>	
10-13	Ostvarene investicije u stalna sredstva po tehničkoj strukturi i djelatnosti investitora, _____	208
	2010. godina (organizacioni princip) <i>Gross fixed capital formation by technical composition and activity of investor, 2010 (organizational principle)</i>	
10-14	Ostvarene investicije u stalna sredstva po tehničkoj strukturi i djelatnosti investitora, _____	209
	2011. godina (organizacioni princip) <i>Gross fixed capital formation by technical composition and activity of investor, 2011 (organizational principle)</i>	
10-15	Ostvarene investicije u stalna sredstva po tehničkoj strukturi i djelatnosti investitora, _____	210
	2012. godina (organizacioni princip) <i>Gross fixed capital formation by technical composition and activity of investor, 2012 (organizational principle)</i>	
10-16	Ostvarene investicije u nova stalna sredstva po namjeni ulaganja i tehničkoj strukturi, _____	211
	2007.godina (princip čistih djelatnosti) <i>Gross fixed capital formation in new fixed assets by purpose of investment and technical composition, 2007 (kind of activity and territory principle)</i>	
10-17	Ostvarene investicije u nova stalna sredstva po namjeni ulaganja i tehničkoj strukturi, _____	212
	2008.godina (princip čistih djelatnosti) <i>Gross fixed capital formation in new fixed assets by purpose of investment and technical composition, 2008 (kind of activity and territory principle)</i>	

**SADRŽAJ**  
**CONTENTS**

10-18	Ostvarene investicije u nova stalna sredstva po namjeni ulaganja i tehničkoj strukturi, _____ 2009.godina (princip čistih djelatnosti) <i>Gross fixed capital formation in new fixed assets by purpose of investment and technical composition, 2009 (kind of activity and territory principle)</i>	213
10-19	Ostvarene investicije u nova stalna sredstva po namjeni ulaganja i tehničkoj strukturi, _____ 2010.godina (princip čistih djelatnosti) <i>Gross fixed capital formation in new fixed assets by purpose of investment and technical composition, 2010 (kind of activity and territory principle)</i>	214
10-20	Ostvarene investicije u nova stalna sredstva po namjeni ulaganja i tehničkoj strukturi, _____ 2011.godina (princip čistih djelatnosti) <i>Gross fixed capital formation in new fixed assets by purpose of investment and technical composition, 2011 (kind of activity and territory principle)</i>	215
10-21	Ostvarene investicije u nova stalna sredstva po namjeni ulaganja i tehničkoj strukturi, _____ 2012.godina (princip čistih djelatnosti) <i>Gross fixed capital formation in new fixed assets by purpose of investment and technical composition, 2012 (kind of activity and territory principle)</i>	216
<b>11.</b>	<b>POLJOPRIVREDA, ŠUMARSTVO I RIBARSTVO</b> _____ <i>AGRICULTURE, FORESTRY AND FISHING</i>	<b>218</b>
11-0	Metodološka objašnjenja _____ <i>Notes on methodology</i>	218
11-1	Poljoprivredna površina po kategorijama korišćenja _____ <i>Agricultural land by type of cultivation</i>	223
11-2	Oranična površina po načinu korišćenja _____ <i>Arable land by type of cultivation</i>	223
11-3	Požnjevena površina i proizvodnja žita _____ <i>Area harvested and cereal production</i>	223
11-4	Požnjevena površina i proizvodnja industrijskog bilja _____ <i>Area harvested and industrial crop production</i>	224
11-5	Požnjevena površina i proizvodnja povrća _____ <i>Area harvested and vegetable production</i>	224
11-6	Požnjevena površina i proizvodnja krmnog bilja _____ <i>Area harvested and fodder crop production</i>	225
11-7	Stabla voća i proizvodnja voća _____ <i>Fruit production - number of trees and yield</i>	226
11-8	Vinogradi i proizvodnja grožđa _____ <i>Vineyards and grape yield</i>	227
11-9	Goveda - stanje 31. decembar/prosinac _____ <i>Cattle as of December 31</i>	228
11-10	Svinje - stanje 31. decembar/prosinac _____ <i>Pigs as of December 31</i>	228
11-11	Ovce - stanje 31. decembar/prosinac _____ <i>Sheep as of December 31</i>	228
11-12	Konji, perad i košnice pčela _____ <i>Horses, poultry and beehives</i>	229
11-13	Proizvodnja vune, jaja, meda i ribe _____ <i>Production of wool, eggs, honey and fish</i>	229
11-14	Proizvodnja mlijeka _____ <i>Production of milk</i>	229
11-15	Zaklana stoka i perad u klaonicama _____ <i>Slaughtered livestock and poultry in abattoirs</i>	230
11-16	Vrijednost prodaje i otkupa poljoprivrednih proizvoda _____ <i>Value of sale and purchase of agricultural products</i>	231
11-17	Prodaja i otkup poljoprivrednih proizvoda - količine _____ <i>Sale and purchase agriculture products - quantity</i>	233
11-18	Prodaja poljoprivrednih proizvoda na pijacama na malo _____ <i>Sale of agriculture products in markets</i>	234
11-19	Šumske površine _____ <i>Forests areas</i>	236
11-20	Opći podaci o državnim šumama _____ <i>General data on public forests</i>	236
11-21	Sječa i izrada šumskih sortimenata u državnim šumama _____ <i>Cutting and production of forest assortments in public forests</i>	236
11-22	Proizvodnja i prodaja šumskih sortimenata u državnim šumama _____ <i>Production and sale of forest assortments in public forests</i>	237

**SADRŽAJ**  
**CONTENTS**

11-23	Posječeno drvo prema izvršiteljima sječe <i>Timber harvested by different type of operators</i>	237
11-24	Sječa drveta po vrsti sastojina i vrstama drveća <i>Cutting of forests by species</i>	238
11-25	Vještačko pošumljavanje i popunjavanje <i>Artificial afforestation, by species</i>	239
11-26	Šumski požari <i>Forest fires</i>	240
11-27	Štete u šumama <i>Damage to forests</i>	240
11-28	Prijevozna sredstva i mehanizacija u šumarstvu <i>Forest equipment</i>	240
11-29	Vozila za prijevoz radnika u šumarstvu <i>Vehicles for carriage of workers</i>	241
11-30	Lovci i lovački objekti <i>Hunters and hunting lodges</i>	241
11-31	Odstrijeljena divljač <i>Game bagged</i>	241
<b>12.</b>	<b>INDUSTRIJA</b>	<b>242</b>
	<i>INDUSTRY</i>	
12-0	Metodološka objašnjenja <i>Notes on methodology</i>	242
12-1	Indeksi obima industrijske proizvodnje - ukupno, prema GIG-u, i prema KD BiH 2010 <i>Volume indices of industrial production - total, per MIGs, and NACE Rev2.</i>	245
12-2	Indeksi obima industrijske proizvodnje- ukupno prema GIGu, i KD BiH 2010 <i>Volume indices of industrial production - total, per MIGs, and NACE Rev2.</i>	247
12-3	Izvorni indeksi obima industrijske proizvodnje - ukupno, prema GIGu <i>Gross volume indices of industrial production-total, per MIGs</i>	249
12-4	Izvorni indeksi obima industrijske proizvodnje prema područjima KD BiH 2010 <i>Gross volume indices of industrial production by sctions NACE Rev 2</i>	250
12-5	Kalendarski prilagođeni indeksi - ukupno, prema GIG-u <i>Working-day adjusted indices - total, per MIGs</i>	251
12-6	Desezonirani indeksi - ukupno, prema GIG-u <i>Seasonally adjusted indices - total, per MIGs</i>	252
12-7	Proizvodnja odabranih industrijskih proizvoda <i>Production of selected industrial products</i>	253
<b>13.</b>	<b>ENERGETIKA</b>	<b>257</b>
	<i>ENERGY STATISTICS</i>	
13-0	Metodološka objašnjenja <i>Notes on methodology</i>	257
13-1	Bilans električne energije <i>Balance of electricity</i>	258
13-2	Bilans ugljena, 2012. <i>Balance of coal, 2012</i>	259
13-3	Bilans prirodnog plina <i>Balance of natural gas</i>	261
13-4	Bilans toplotne energije <i>Balance of heat</i>	262
13-5	Potrošnja goriva <i>Fuel use</i>	262
<b>14.</b>	<b>GRAĐEVINARSTVO</b>	<b>263</b>
	<i>CONSTRUCTION</i>	
14-0	Metodološka objašnjenja <i>Notes on methodology</i>	263
14-1	Pregled razvoja građevinarstva <i>Review of construction industry development</i>	267
14-2	Vrijednost izvršenih građevinskih radova <i>Value of construction projects put in place</i>	267
14-3	Vrijednost izvršenih građevinskih radova prema klasifikaciji vrsta građevinskih objekata <i>Value of construction projects put in place according to the classification of type of construction</i>	268
14-4	Završene zgrade <i>Completed buildings</i>	269

**SADRŽAJ**  
**CONTENTS**

14-5	Završene stambene zgrade po broju stanova i građevinskoj veličini, 2012. <i>Completed residential buildings by number of dwellings and buildings floor area, 2012</i>	270
14-6	Završene stambene zgrade po sobnosti, 2012 <i>Completed residential buildings by number of rooms, 2012</i>	270
14-7	Završene stambene zgrade po katnosti, načinu gradnje i instalacijama u zgradi, 2012. <i>Completed residential new buildings by storeys, way of building, and installation, 2012</i>	271
14-8	Stambena izgradnja <i>Residential construction</i>	272
14-9	Završeni stanovi po sobnosti i površini stanovanja, 2012. <i>Completed dwellings by useful floor area and number of rooms, 2012</i>	273
14-10	Građevinski radovi u inozemstvu <i>Construction works abroad</i>	274
14-10.1	Građevinski radovi u inozemstvu <i>Construction works abroad</i>	274
14-11	Prosječna cijena završenih stanova <i>Average price of dwellings completed</i>	275
14-11.1	Prosječna cijena stanova u gradnji <i>Average price of dwellings under construction</i>	275
<b>15.</b>	<b>PROMET, SKLADIŠTENJE I KOMUNIKACIJE</b> <b>TRANSPORT, STORAGE AND COMMUNICATIONS</b>	<b>276</b>
15-0	Metodološka objašnjenja <i>Notes on methodology</i>	276
15-1	Prijevoz putnika i robe <i>Transport of passenger and goods</i>	284
15-2	Putnički i tonski kilometri <i>Passengers kilometres and tonne kilometres</i>	284
15-3	Struktura prijevoza putnika i robe po vrstama prijevoza <i>Structure of transport of passenger and goods by type of transport</i>	284
15-4	Željeznička infrastruktura <i>Railway infrastructure</i>	285
15-5	Željeznička prijevozna sredstva <i>Railway transport equipment</i>	285
15-6	Rad prijevoznih sredstava u željezničkom prijevozu <i>Usage of railway vehicles</i>	285
15-7	Prijevoz putnika u željezničkom prijevozu <i>Passengers railway transport</i>	286
15-8	Prijevoz robe u željezničkom prijevozu <i>Goods railway transport</i>	286
15-9	Nezgode, poginule i teško povrijeđene osobe u željezničkom prijevozu <i>Accidents and victims in railway transport</i>	286
15-10	Ceste <i>Roads</i>	287
15-11	Mostovi <i>Bridges</i>	287
15-12	Registrirana cestovna vozila na motorni pogon <i>Road motor vehicles registration</i>	287
15-13	Prvi put registrirana vozila na motorni pogon <i>Motor vehicles - first registration</i>	288
15-14	Prometne nezgode na cestama <i>Road traffic accidents</i>	288
15-15	Poginule i ozlijeđene osobe prema starosti <i>Killed and injured persons traffic accidents by age</i>	288
15-16	Prometne nezgode, poginule i ozlijeđene osobe po mjesecima <i>Road traffic accidents, killed and injured persons by months</i>	289
15-17	Prometne nezgode, poginule i ozlijeđene osobe po danu u sedmici/tjednu <i>Road traffic accidents, killed and injured persons by days</i>	289
15-18	Javni putnički cestovni prijevoz <i>Public passenger transport</i>	290
15-19	Prijevoz putnika u javnom cestovnom prijevozu prema udaljenosti <i>Transport of passengers in public transport by distance</i>	290
15-20	Prevezena roba u javnom cestovnom prijevozu prema udaljenosti <i>Transport of goods in public transport by distance</i>	290
15-20.1	Tonski kilometri u javnom cestovnom prijevozu prema udaljenosti <i>Ton-kilometres in public transport by distance</i>	291
15-21	Vozni park i linije u gradskom i prigradskom prijevozu <i>Motor pool and lines in urban-suburban transport</i>	291
15-22	Javni teretni cestovni prijevoz <i>Public freight transport</i>	292

15-22.1	Javni teretni cestovni prijevoz <i>Public freight transport</i>	292
15-23	Prijevoz prema vrsti robe (NST-2000) <i>Transport by type of goods (NST-2000)</i>	293
15-24	Aerodromske usluge <i>Airport services</i>	294
15-25	Promet aviona/zrakoplova na aerodromima/u zračnim lukama <i>Aircraft traffic in airport</i>	294
15-26	Promet putnika na aerodromima/u zračnim lukama <i>Traffic of passengers at airports</i>	294
15-27	Promet tereta na aerodromima/u zračnim lukama, 000 t <i>Freight traffic at airports, 000 t</i>	294
15-28	Poštanska i telekomunikacijska oprema <i>Post and telecommunication equipment</i>	295
15-29	Poštanske i telekomunikacijske usluge <i>Post and telecommunication services</i>	295
<b>16.</b>	<b>VANJSKA TRGOVINA</b> <i>FOREIGN TRADE</i>	<b>296</b>
16-0	Metodološka objašnjenja <i>Notes on methodology</i>	296
16-1	Vanjskotrgovinski bilans/vanjskotrgovinska bilanca, u hilj./tis. KM <i>Balance of foreign trade, thousands KM</i>	300
16-2	Izvoz i uvoz po mjesecima <i>Exports and imports by months</i>	300
16-3	Izvoz po područjima klasifikacije djelatnosti KD BiH 2010 <i>Exports according to sections of NACE Rev.2</i>	301
16-4	Uvoz po područjima klasifikacije djelatnosti KD BiH 2010 <i>Imports according to sections of NACE - Rev 2</i>	302
16-5	Izvoz po sektorima i odsjecima SMTK-Rev 4, u hilj./tis. KM <i>Exports by sections and divisions of the SITC - Rev 4, in thousands of KM</i>	303
16-5.1	Izvoz po sektorima i odsjecima SMTK-Rev 4, u hilj./tis. EUR <i>Exports by sections and divisions of the SITC - Rev 4, in thousands of EUR</i>	305
16-6	Uvoz po sektorima i odsjecima SMTK-Rev 4, u hilj./tis. KM <i>Imports by sections and divisions of the SITC - Rev 4, in thousands of KM</i>	307
16-6.1	Uvoz po sektorima i odsjecima SMTK-Rev 4, u hilj./tis. EUR <i>Imports by sections and divisions of the SITC - Rev 4, in thousands of EUR</i>	309
16-7	Izvoz prema međunarodnoj klasifikaciji ekonomske namjene proizvoda (BEC) Rev.4, 000 KM <i>Exports according to classification by economic categories (BEC) Rev.4, 000 KM</i>	311
16-7.1	Uvoz prema međunarodnoj klasifikaciji ekonomske namjene proizvoda (BEC) Rev.4, 000 KM <i>Exports according to classification by economic categories (BEC) Rev.4, 000 KM</i>	311
16-8	Izvoz prema međunarodnoj klasifikaciji ekonomske namjene proizvoda (BEC) Rev.4, 000 EUR <i>Exports according to classification by economic categories (BEC) Rev.4, 000 EUR</i>	312
16-8.1	Uvoz prema međunarodnoj klasifikaciji ekonomske namjene proizvoda (BEC) Rev.4, 000 EUR <i>Exports according to classification by economic categories (BEC) Rev.4, 000 EUR</i>	312
16-9	Zemlje u koje se najviše izvezilo - TOP 10, 2012 <i>Top 10 countries in exports, 2012</i>	313
16-10	Zemlje iz kojih se najviše uvezilo - TOP 10, 2012 <i>Top 10 countries in imports, 2012</i>	313
16-11	Top 10 zemalja u izvozu prema sektorima SMTK, 2012. <i>Top 10 countries in exports according to SITC sections, 2012</i>	314
16-12	Top 10 zemalja u uvozu prema sektorima SMTK, 2012. <i>Top 10 countries in imports according to SITC sections, 2012</i>	315
16-13	Izvoz najznačajnijih proizvoda - vrijednost i struktura, 2012 <i>Exports of top goods - value and structure, 2012</i>	316
16-14	Uvoz najznačajnijih proizvoda - vrijednost i struktura, 2012 <i>Imports of top goods - value and structure, 2012</i>	317
16-15	Izvoz i uvoz po statističkim procedurama <i>Exports and imports according to statistical procedures</i>	318
16-16	Izvoz i uvoz po načinu transporta <i>Exports and imports by mode of transport</i>	319
16-17	Izvoz po zemljama po geografskim zonama, 000 KM <i>Exports by countries by geographic zones, 000 KM</i>	320

**SADRŽAJ**  
**CONTENTS**

16-17.1 Izvoz po zemljama po geografskim zonama, 000 EUR	322
<i>Exports by countries by geographic zones, 000 EUR</i>	
16-18 Uvoz po zemljama po geografskim zonama, 000 KM	324
<i>Imports by countries by geographic zones, 000 KM</i>	
16-18.1 Uvoz po zemljama po geografskim zonama, 000 EUR	326
<i>Imports by countries by geographic zones, 000 EUR</i>	
<b>17. UNUTRAŠNJA/UNUTARNJA TRGOVINA</b>	<b>328</b>
<i>HOME TRADE</i>	
17-0 Metodološka objašnjenja	328
<i>Notes on methodology</i>	
17-1 Zaposleni, prodavnice/prodavaonice i zalihe u distributivnoj trgovini prema pretežnoj djelatnosti poslovnog subjekta	331
<i>Employees, outlets and stocks in distributive trade by prevailing activity of business entity</i>	
17-2 Promet u distributivnoj trgovini prema pretežnoj djelatnosti poslovnog subjekta	332
<i>Turnover in distributive trade by prevailing activity of business entity</i>	
17-3 Zaposleni i ukupan promet bez PDV prema pretežnoj djelatnosti poslovnog subjekta	333
<i>Employees and total turnover (VAT excluded) by prevailing activity</i>	
17-4 Promet u trgovini na malo prema pretežnoj djelatnosti poslovnog subjekta	334
<i>Retail trade turnover by prevailing activity</i>	
17-5 Promet trgovačkih poslovnih subjekata od ostalih djelatnosti bez PDV-a	334
<i>Turnover in other activities except retail trade excluded VAT</i>	
17-6 Promet u trgovini na malo sa prema trgovačkim strukama, 2012	335
<i>Retail trade turnover by trade branches, 2012</i>	
17-7 Promet trgovine na malo po mjesecima	336
<i>Retail trade turnover by months</i>	
17-8 Domaći sajmovi	336
<i>Domestic fair</i>	
<b>18. UGOSTITELJSTVO</b>	<b>337</b>
<i>HOTELS AND RESTAURANTS</i>	
18-0 Metodološka objašnjenja	337
<i>Notes on methodology</i>	
18-1 Promet u ugostiteljstvu	338
<i>Turnover in hotels and restaurants</i>	
<b>19. TURIZAM</b>	<b>339</b>
<i>TOURISM</i>	
19-0 Metodološka objašnjenja	339
<i>Notes on methodology</i>	
19-1 Dolasci i noćenja turista	341
<i>Tourists arrivals and nights</i>	
19-2 Prosječno zadržavanje turista - dana	341
<i>Average detention of tourists - day</i>	
19-3 Dolasci turista po vrstama turističkih mjesta	342
<i>Tourists arrivals by type of tourists resorts</i>	
19-4 Noćenja turista prema vrstama turističkih mjesta	342
<i>Tourists nights by type of tourists resorts</i>	
19-5 Dolasci turista prema vrstama ugostiteljskih objekata	343
<i>Tourists arrivals by type of accommodation facilities</i>	
19-6 Noćenja turista prema vrstama ugostiteljskih objekata	344
<i>Tourists nights by type of accomodation facilities</i>	
19-7 Dolasci turista prema zemlji prebivališta	345
<i>Tourists arrivals by country of residence</i>	
19-8 Noćenja turista prema zemlji prebivališta	346
<i>Tourists nights by country of residence</i>	



<b>20. OKOLIŠ</b>	<b>347</b>
<i>ENVIRONMENT</i>	
20-0 Metodološka objašnjenja <i>Notes on methodology</i>	347
20-1 Javni vodovod <i>Public water supply system</i>	351
20-2 Javna kanalizacija <i>Public sewage system</i>	352
20-3 Snabdijevanje/Opskrba vodom prema KD BiH 2010, u 2012. <i>Water supply according to NACE Rev.2, 2012</i>	353
20-4 Korišćenje voda prema namjeni prema KD BiH 2010, u 2012. <i>Water consumed by intended use, according to Nace Rev.2, 2012.</i>	355
20-5 Ispuštanje upotrijebljene vode iz industrije prema KD BiH 2010, u 2012. <i>Discharge of waste water from industry according to Nace Rev.2, 2012</i>	357
20-6 Količina nastalog otpada iz proizvodnih aktivnosti <i>Quantity of waste from production activities</i>	359
20-7 Ukupna količina otpada iz proizvodnih aktivnosti prema EWC klasifikaciji <i>Total quantity of waste from production activities by EWC Stat Classification</i>	360
20-8 Ukupna količina otpada iz proizvodnih aktivnosti prema listi otpada - LoW <i>Total quantity of waste from production activities by European list of waste - LoW</i>	361
20-9 Prikupljeni i odloženi otpad <i>Collected and disposed waste</i>	362
20-10 Količine otpada prikupljene javnim odvozom prema izvorima otpada, 2012. <i>Quantities of waste collected by communal services, 2012</i>	363
20-11 Zaštićeni parkovi prirode <i>Protected areas of nature-natural parks</i>	363
20-12 Područja koja znače posebnost, rijetkost ili jedinstvenost <i>Areas which means specialy, rarely or unique</i>	363
<b>21. OBRAZOVANJE</b>	<b>365</b>
<i>EDUCATION</i>	
21-0 Metodološka objašnjenja <i>Notes on methodology</i>	365
21-1 Predškolske ustanove <i>Pre-school institutions</i>	370
21-2 Djeca u predškolskim ustanovama prema uzrastu i spolu <i>Children in pre-school institutions by age and sex</i>	370
21-2.1 Djeca u predškolskim ustanovama prema uzrastu i spolu <i>Children in pre-school institutions by age and sex</i>	370
21-3 Osnovno i srednje obrazovanje, kraj školske godine <i>Elementary and secondary education, end of school year</i>	371
21-4 Redovni/redoviti učenici koji su završili školu-kraj školske 2011/12. <i>Regular pupils, graduates secondary school end of 2011/12 school year</i>	373
21-5 Polaznici (vanredni učenici) koji su završili školu 2011/12. <i>Part time pupils, graduates-end of 2011/12 school year</i>	374
21-6 Nastavnici u osnovnim i srednjim školama <i>Teachers in elementary and secondary schools</i>	375
21-7 Upisani studenti na visokoškolskim ustanovama <i>Students enrolled in the institutions of higher educations</i>	376
21-8 Upisani studenti i studenti I. godine na visokoškolskim ustanovama u školskoj godini 2012/13. <i>Enrolled students and first year students at institutions of higher education, 2012/13</i>	378
21-9 Nastavnici, suradnici u nastavi i vanjski suradnici na visokoškolskim ustanovama <i>Teachers at institutions of higher education</i>	382
21-10 Nastavnici na visokoškolskim ustanovama <i>Teachers at institutions of higher education</i>	384
21-11 Nastavnici i suradnici u nastavi po visokoškolskim ustanovama, 2012/13. <i>Teachers and advisers in instructions at institutions of higher education, school year 2012/13</i>	386
21-12 Diplomirani studenti <i>Graduated students</i>	390
21-13 Promovirani magistri nauka/znanosti i specijalisti <i>Master of science and specialist</i>	397
21-14 Doktori nauka/znanosti <i>Doctors of science</i>	399

**SADRŽAJ**  
**CONTENTS**

<b>22. KULTURA, UMJETNOST I SPORT</b>	<b>401</b>
<i>CULTURE, ART AND SPORT</i>	
22-0 Metodološka objašnjenja	401
<i>Notes on methodology</i>	
22-1 Pozorišta/Kazališta	404
<i>Theatres</i>	
22-2 Kina	404
<i>Movies</i>	
22-3 Radiotelevizija	405
<i>Broadcasting</i>	
22-4 Biblioteke/Knjižnice, korisnici i zaposleni	405
<i>Libraries, users and employees</i>	
22-5 Biblioteke/Knjižnice i knjižni fond	406
<i>Type of libraries and holdings</i>	
22-6 Obradena knjižna građa (naslovi)	406
<i>Prepared book materials</i>	
22-7 Korišćenje građe	407
<i>Using materials</i>	
22-8 Filharmonija	408
<i>Philharmonic</i>	
22-9 Umjetničke galerije	408
<i>Art galleries</i>	
22-10 Izložbe prema vrsti i umjetničkoj disciplini	409
<i>Exhibitions by type and art discipline</i>	
22-11 Šahovske organizacije i lovačka društva	409
<i>Chess and hunting associations</i>	
22-12 Sportske organizacije prema vrsti i aktivni članovi prema uzrastu, 2012.	410
<i>Sports associations by sports and active members by age, 2012</i>	
<b>23. ZDRAVSTVENA ZAŠTITA</b>	<b>411</b>
<i>HEALTH CARE</i>	
23-0 Metodološka objašnjenja	411
<i>Notes on methodology</i>	
23-1 Postelje, bolesnici, bolesnički dani i zdravstveni radnici/djelatnici	413
<i>Beds, patients, hospital days and health workers</i>	
23-2 Djelatnost opće medicine	413
<i>General practice</i>	
23-3 Djelatnost zdravstvene zaštite predškolske djece	414
<i>Pre-school children health care</i>	
23-4 Djelatnost zdravstvene zaštite školske djece	414
<i>School-age prevent health care</i>	
23-5 Prijavljeni slučajevi zaraznih oboljenja	415
<i>Reported cases of infectious diseases</i>	
23-6 Zdravstveni radnici/djelatnici sa visokom stručnom spremom prema specijalnosti i spolu	416
<i>Health workers by speciality, professional attainment and sex</i>	
23-7 Zdravstveni radnici sa visokom, višom i srednjom stručnom spremom prema profilu-smjeru i spolu	419
<i>Health workers with university, high and secondary education by type-profession and sex</i>	
<b>24. SOCIJALNI RAD</b>	<b>420</b>
<i>SOCIAL WELFARE</i>	
24-0 Metodološka objašnjenja	420
<i>Notes on methodology</i>	
24-1 Ustanove za socijalni rad, štićenici i zaposleni	422
<i>Institutions for social welfare, wards and employees</i>	
24-2 Štićenici u ustanovama za socijalni rad	423
<i>Wards in social welfare institutions</i>	
24-3 Zaposleni u ustanovama za socijalni rad	423
<i>Personnel employed in social welfare institutions</i>	
<b>25. PRAVOSUĐE</b>	<b>424</b>
<i>JUDICAL SYSTEM</i>	
25-0 Metodološka objašnjenja	424
<i>Notes on methodology</i>	

**SADRŽAJ**  
**CONTENTS**

25-1	Sudovi i tužiteljstva, advokati/odvjetnici i advokatski pripravnici/odvjetnički vježbenici <i>Courts and prosecutor's office, lawyers and law clerks</i>	426
25-2	Prijavljeni punoljetni učinitelji kaznenih djela <i>Reported adults criminal who committed criminal offences</i>	427
25-3	Optužene i osuđene punoljetne osobe za kaznena djela po grupama kaznenih djela <i>Accused and convicted adults according to criminal offences</i>	428
25-4	Punoljetne osobe osuđene za kaznena djela prema izrečenim sankcijama <i>Convicted adults perpetrators by sentences passed</i>	429
25-5	Maloljetni učinitelji kaznenih djela prema vrsti odluke <i>Juveniles who have committed criminal offences according to kind of decision</i>	430
25-6	Optužene i osuđene maloljetne osobe za kaznena djela po grupama kaznenih djela <i>Accused and convicted juveniles by type of criminal offences</i>	431
25-7	Osuđene maloljetne osobe prema kaznenim sankcijama <i>Convicted juveniles by sentences passed</i>	432
25-8	Riješeni privredni/gospodarski sporovi <i>Deside to economic contest</i>	433
25-9	Riješeni privredni/gospodarski sporovi prema vrsti spora <i>Deside to economic contest</i>	434

**PREGLED PO KANTONIMA**  
**REVIEW BY CANTONS**

<b>26. REGISTAR</b>	<b>REGISTER</b>	<b>436</b>
26-1	Registrirani poslovni subjekti po djelatnosti, stanje 31.12.2012. <i>Business entities according to activity, as of December 31.2012</i>	436
26-2	Žene kao odgovorne osobe za rukovođenje, 2012. <i>Women as responsible person, 2012</i>	452
<b>27. STANOVNIŠTVO</b>	<b>POPULATION</b>	<b>454</b>
27-1	Prirodno kretanje stanovništva <i>Vital statistics</i>	454
<b>28. ZAPOSLENOST, NEZAPOSLENOST I PLAĆE</b>	<b>EMPLOYMENT, UNEMPLOYMENT AND WAGES</b>	<b>467</b>
28-1	Zaposlene, nezaposlene osobe i neto plaće po općinama - godišnji prosjek, 2012. <i>Employed, unemployed persons and net wages by municipality - average for the 2012</i>	467
28-2	Zaposleni po djelatnostima - godišnji prosjek 2012. <i>Persons in employment by activities-average for the 2012</i>	470
28-3	Neto plaće po djelatnostima - godišnji prosjek 2012. <i>Net wages by activities - average for the 2012</i>	472
<b>29. INVESTICIJE</b>	<b>GROSS FIXED CAPITAL FORMATION (GROSS INVESTMENT)</b>	<b>474</b>
29-1	Isplate za investicije po osnovnim izvorima finansiranja/financiranja, organizacioni princip <i>Payments for gross fixed capital formation by main sources, organizational principle</i>	474
29-2	Ostvarene investicije u nova stalna sredstva po namjeni ulaganja i tehničkoj strukturi, princip čistih djelatnosti <i>Gross fixed capital formation in new fixed assets by purpose of investment &amp; technical composition (kind of activity &amp; territory principle)</i>	476
<b>30. POLJOPRIVREDA, ŠUMARSTVO I RIBARSTVO</b>	<b>AGRICULTURE, FORESTRY AND FISHING</b>	<b>478</b>
30-1	Oranična površina po načinu korišćenja <i>Arable land use</i>	478
30-2	Prinosi usjeva i voća <i>Crop and fruitproduction</i>	480
<b>31. INDUSTRIJA</b>	<b>INDUSTRY</b>	<b>484</b>
31-1	Indeksi industrijske proizvodnje <i>Indices of industrial production</i>	484

**SADRŽAJ**  
**CONTENTS**

31-2	Struktura industrijske proizvodnje <i>Structure of industrial production</i>	484
<b>32.</b>	<b>PROMET, SKLADIŠTENJE I KOMUNIKACIJE</b> <i>TRANSPORT, STORAGE AND COMMUNICATIONS</i>	<b>485</b>
32-1	Cestovni prijevoz putnika <i>Road transport of passengers</i>	485
32-2	Cestovni prijevoz robe <i>Road transport of goods</i>	485
32-3	Registrirana cestovna motorna i priključna vozila <i>Registered road motor and trailer vehicles</i>	485
32-4	Registrirana cestovna motorna i priključna vozila prema godinama starosti vozila, 2012. <i>Registered road motor and trailer vehicles by age, 2012</i>	487
32-5	Poginule osobe prema starosti, 2012. <i>Killed persons by age, 2012</i>	489
32-6	Povrijeđene osobe prema starosti, 2012. <i>Injured persons by age, 2012</i>	489
32-7	Broj saobraćajnih/prometnih nezgoda <i>Number of traffic accident</i>	489
32-8	Prvi put registrirana vozila na motorni pogon, 2012. <i>Motor vehicles - first registration, 2012</i>	490
32-9	Prvi put registrirana vozila na motorni pogon prema godinama starosti vozila, 2012. <i>Motor vehicles by age - first registration, 2012</i>	490
<b>33.</b>	<b>VANJSKA TRGOVINA</b> <i>FOREIGN TRADE</i>	<b>492</b>
33-1	Izvoz i uvoz po kantonima u 2012. <i>Exports and imports in 2012 by cantons</i>	492
33-2	Zemlje iz kojih se najviše uvozilo-TOP 10 <i>TOP 10 countries in imports</i>	493
33-3	Zemlje u koje se najviše izvezilo-TOP 10 <i>TOP 10 countries in exports</i>	498
33-4	Izvoz i uvoz po sektorima, odsjecima SMTK-Rev 4, 2012 <i>Exports and imports by sections and divisions of the SITC-Rev4, 2012</i>	503
<b>34.</b>	<b>UNUTRAŠNJA/UNUTARNJA TRGOVINA</b> <i>HOME TRADE</i>	<b>508</b>
34-1	Domaći sajmovi, 2012. <i>Domestic fair, 2012</i>	508
<b>35.</b>	<b>UGOSTITELJSTVO</b> <i>HOTELS AND RESTAURANTS</i>	<b>509</b>
35-1	Promet u ugostiteljstvu <i>Turnover in hotels and restaurants</i>	509
<b>36.</b>	<b>TURIZAM</b> <i>TOURISM</i>	<b>514</b>
36-1	Dolasci i noćenja turista, 2012. <i>Tourist arrivals and nights, 2012</i>	514
36-2	Dolasci stranih turista prema zemlji prebivališta, 2012. <i>Tourist arrivals by country of residence, 2012</i>	514
36-3	Noćenja stranih turista prema zemlji prebivališta, 2012. <i>Tourist nights by country of residence, 2012</i>	515
<b>37.</b>	<b>KULTURA, UMJETNOST I SPORT</b> <i>CULTURE, ART AND SPORTS</i>	<b>516</b>
37-1	Emitirani program radiostanica/postaja, u satima, 2012. <i>Transmitted programme of radio stations, in hours, 2012</i>	516
37-2	Emitirani program TV stanica/postaja, 2012. <i>Transmitted programme of TV broadcasting, 2012</i>	518

<b>38. OBRAZOVANJE</b>	520
<i>EDUCATION</i>	
38-1 Redovno/redovito osnovno i srednje obrazovanje, kraj školske 2011/2012.	520
<i>Regular primary and secondary education, and of 2011/2012 school year</i>	
<b>39. ZDRAVSTVENA ZAŠTITA</b>	531
<i>HEALTH CARE</i>	
39-1 Zdravstveni radnici/djelatnici u bolnicama, ispisan bolesnici i bolesnički dani ispisanih bolesnika	531
<i>Health workers in hospitals, discharged patients and hospital day discharged patients</i>	
39-2 Djelatnost opće medicine, 2012.	532
<i>General practice, 2012</i>	
39-3 Djelatnost zaštite predškolske djece, 2012.	532
<i>Pre-school children health care, 2012</i>	
39-4 Djelatnost zaštite školske djece, 2012.	533
<i>School-age preventive health care, 2012</i>	
39-5 Broj bolničkih i stacionarnih postelja	533
<i>Number of hospitals and in-patient clinics beds</i>	
39-6 Radnici zaposleni u zdravstvenim ustanovama prema stepenu stručne spreme i profilu	534
<i>Employed persons in health institutions by professional attainment and personnel structure</i>	
<b>MEĐUNARODNI PREGLED</b>	
<i>INTERNATIONAL SURVEY</i>	
<b>40. MEĐUNARODNI PREGLED</b>	539
<i>INTERNATIONAL SURVEY</i>	
40-1 Opći geografski podaci o zemlji	539
<i>General geographical data on the earth</i>	
40-2 Okeani/Oceani i veća mora	539
<i>Oceans and main seas</i>	
40-3 Najveći otoci	539
<i>Largest islands</i>	
40-4 Najviši planinski vrhovi	540
<i>Highest mountain peaks</i>	
40-5 Najduže rijeke	540
<i>Longest rivers</i>	
40-6 Najveća jezera	541
<i>Largest lakes</i>	
40-7 Najveća umjetna jezera	541
<i>Largest artificial lakes</i>	
40-8 Najveće pustinje	542
<i>Largest deserts</i>	
40-9 Najveće države svijeta	542
<i>Largest countries of the world</i>	
40-10 Površina, stanovništvo i gustoća naseljenosti	543
<i>Area, population and population density</i>	
40-11 Rođeni, umrli i očekivano srednje trajanje života, projekcija za 2020	548
<i>Births, deaths, and life expectancy, by country of area, 2020 projection</i>	
40-12 Države sa najvećim bruto domaćim proizvodom po glavi stanovnika	553
<i>Countries with the biggest gross domestic product per capita</i>	
40-13 Države sa najvećim bruto domaćim proizvodom (nominalni)	554
<i>Countries with the biggest gross domestic product (nominal)</i>	
40-14 Izvoz robe po regionima i odabranim državama	555
<i>World merchandise exports by region and selected country</i>	
40-15 Uvoz robe po regionima i odabranim državama	556
<i>World merchandise imports by region and selected country</i>	
<b>IZDANJA FEDERALNOG ZAVODA ZA STATISTIKU</b>	559
<i>PUBLICATIONS ISSUED FEDERAL OFFICE OF STATISTICS</i>	
<b>INFORMACIJE I NABAVA PUBLIKACIJA</b>	572
<i>INFORMATION AND PURCHASE OF PUBLICATIONS</i>	
<b>SLUŽBE I UREDI ZA STATISTIKU ZA PODRUČJA KANTONA</b>	573
<i>STATISTICAL DEPARTMENT IN THE CANTONS</i>	
Statistički godišnjak/ljetopis 2013 <i>Statistical Yearbook</i>	19

## SKRAĆENICE/KRATICE

d.n.	drugdje nespomenuto
CeFTA	Sporazum o slobodnoj trgovini srednjoevropskih zemalja
EFTA	Evropsko udruženje za slobodnu trgovinu
EU	Evropska unija
GWh	gigavat-sat
ha	hektar
hilj.	hiljadu
hl	hektolitar
kg	kilogram
KM	konvertibilna marka
km	kilometar
km <sup>2</sup>	kvadratni kilometar
kom.	komad
kut.	kutija
KV	kvalificirani (radnik)
KVG	Klasifikacija vrsta građevina
kW	kilovat
l	litra
m	metar
m <sup>2</sup>	kvadratni metar
m <sup>3</sup>	kubni/kubični metar
mil.	milion
MWh	megavatsat
NKV	nekvalificirani (radnik)
NSS	niža stručna sprema
PKV	polukvalificirani (radnik)
KD BiH 2010	Klasifikacija djelatnosti
SMTK	Standardna međunarodna trgovinska klasifikacija
SSS	srednja stručna sprema
t	tona
tis.	tisuća
USD	američki dolar
VKV	visokokvalificirani (radnik)
VSS	visoka stručna sprema
VŠS	viša stručna sprema

## ABBREVIATIONS

CEFTA	Central European Free Trade Agreement
CTC	Classification of types of construction
EFTA	European Free Trade Association
EU	European Union
GWh	gigawatt-hour
ha	hectare
hl	hectolitre
kg	kilogram
KM	Convertible marks
km	kilometer
km <sup>2</sup>	square kilometer
kW	kilowatt
l	litre
m	meter
m <sup>2</sup>	square meter
m <sup>3</sup>	cubic meter
000	thousand
mln.	million
Mfr.	manufacture
MWh	megawatt hour
n.e.c.	not elsewhere classified
p/st	number of items (pieces/sticks)
NACE Rev.2	Classification of Activities
SITC	Standard International Trade Classification
t	tons
USD	American dollar

## ZNAKOVI

-	nema pojave
...	ne raspolaže se podatkom
0	podatak je manji od 0,5 upotrijebljene jedinice mjere
0,0	podatak je manji od 0,05 upotrijebljene jedinice mjere
0	prosjeak
1)	oznaka za napomenu
*	ispravljen podatak
( )	podatak je manje siguran, odnosno koeficijent varijacije (CV) je < 0,20, i ≥ 0,10
(( ))	podatak je nesiguran, odnosno koeficijent varijacije (CV) je < 0,30, i ≥ 0,20
.	podatak je ekstremno nesiguran, odnosno koeficijent varijacije (CV) je veći ili jednak 0,30

## SYMBOLS

-	no occurrence
...	data not available
0	value is less than 0,5 of the unit of measure used
0,0	value is less than 0,05 of the unit of measure used
0	average
1)	footnote
*	corrected data
( )	less accurate estimate, coefficient of variance (CV) is < 0,20, and ≥ 0,10
(( ))	inaccurate estimate, coefficient of variance (CV) is < 0,30, and ≥ 0,20
.	not zero but extremely inaccurate estimate, coefficient of variance (CV) is equal to or more than 0,30



## NAČIN UREĐIVANJA STATISTIČKOG GODIŠNJAKA/LJETOPISA

## HOW THE STATISTICAL YEARBOOK HAS BEEN COMPILED

Statistički godišnjak/ljetopis temeljna je godišnja publikacija Federalnog zavoda za statistiku, a namjera je da se prezentiraju statistički podaci i pokazatelji iz oblasti ekonomskih i drugih kretanja u Federaciji Bosne i Hercegovine. Publikacija pruža pouzdan izvor statističkih podataka za privrednike/gospodarstvenike, naučnike /znanstvenike, medije i ostale korisnike. Objavljeni podaci rezultat su brojnih redovnih/redovitih i periodičnih statističkih istraživanja koje su na osnovi Zakona o statistici BiH (Sl.glasnik BiH br:34/02; 26/04 i 42/04), Zakona o statistici u Federaciji Bosne i Hercegovine (Sl. Novine FBiH br: 63/03, 9/09) i prema Planu provođenja statističkih istraživanja od interesa za Federaciju Bosne i Hercegovine koji usvaja Vlada Federacije Bosne i Hercegovine, proveli Federalni zavod za statistiku i uredi i službe u kantonima i druge institucije ovlaštene za obavljanje statističkih istraživanja.

*The Statistical Yearbook is the main publication of the Federal Office of Statistics, in Bosnian, Croatian and English. It contains a comprehensive overview of official statistical data and indicators from all domains of economic and other trends in Federation of Bosnia and Herzegovina and it is a reliable source of statistical data for economists, scientists, media and other users. The data issued are obtained through numerous regular and periodical statistical surveys that are carried out, on the basis of the Act on National Statistics B&H (Sl.glasnik BiH No.:34/02; 26/04; 42/04), Act on Statistics in FB&H (Sl.novine FB&H No. 63/03,9/09) and according to the Scheme of Statistical Survey, of interest for Federation of Bosnia and Herzegovina which was adopted by the Parliament of Federation of Bosnia and Herzegovina at the proposal of the Government of FB&H by the Federal Office of Statistic in Sarajevo and offices in the counties as well as other institutions competent for conducting statistical surveys.*

U provođenju statističkih istraživanja koristimo statističke metode i tehnike koje su u skladu sa standardima zemalja članica Evropske unije, vodeći pritom računa o našim prioritetima, kontinuitetu pojedinih statističkih istraživanja i serija. Služeći se međunarodnim statističkim standardima, metodama, klasifikacijama i nomenklaturama osiguravamo međunarodnu uporedivost podataka.

*In conducting statistical surveys we use statistical methods and technics which are harmonised with the standards of the European Union, we took into account our priorities, continuity of particular statistical surveys and series. By using the international statistical standards, methods, classifications and nomenclatures we provide for international data comparability,*

Godišnjak/Ljetopis podijeljen je u tri dijela: Pregled za Federaciju Bosne i Hercegovine, Pregled po kantonima i općinama i Međunarodni pregled.

*The Statistical Yearbook is divided into three parts: Federation of Bosnia and Herzegovina Review, Review by Cantons and municipalities and International survey.*

Svako poglavlje sadrži metodološka objašnjenja koja čine izvor i metode prikupljanja podataka i definicije, slijedi tabelarni prikaz koji u pravilu počinje vremenskom serijom ili podacima za posljednju godinu, zatim tabele sa podacima prema različitim obilježjima i modalitetima.

*Each chapter contains notes on methodology, including sources and methods of data collection and definitions. Further on, there are tables that usually start with presenting the time series or data for the last available year, followed by tables presenting data that contain various characteristics and modalities.*

Pregled po kantonima sadrži uži izbor osnovnih podataka za posljednju godinu. Podaci su izabrani tako da se može sagledati ekonomski položaj kantona.

*The review by cantons includes the selection of basic data for the last year. The data have been selected so as to enable the comparability of economic situation in the cantons.*

Rezultat velike revizije, koja se u EU odvijala između 2000. i 2007. i koja je poznata pod nazivom „Operacija 2007“, je izrada nove verzije Statističke klasifikacije ekonomskih djelatnosti u EU - NACE Rev. 2.

*The result of major revisions, which took place in EU between 2000 and 2007 and which is known as "Operation 2007", is making a new version of the Statistical Classification of Economic Activities in the EU - NACE Rev. 2.*

Svaka revizija klasifikacije ekonomskih djelatnosti u EU povlači za sobom i promjene Klasifikacije djelatnosti BiH. Na ovaj način se osigurava kontinuitet usporedivosti BiH podataka na evropskom i svjetskom nivou.

*Any revision of the classification of economic activities in the EU entails changes Classification of Economic Activities B&H. In this way it ensures the continuity of BiH comparability of data at European and world level.*

U vezi s navedenim, statističke institucije u BiH su izvršile usklađivanje Klasifikacije djelatnosti Bosne i Hercegovine (KD BiH) sa EU NACE Rev. 2 klasifikacijom i izradili novu verziju statističke klasifikacije djelatnosti BiH pod nazivom Klasifikacija djelatnosti Bosne i Hercegovine 2010 - KD BiH 2010 (Službeni glasnik BiH" br. 47/10)

*In connection with the above, statistical institutions in BiH are executed alignment classification of activities of Bosnia and Herzegovina (NACE) with the EU NACE Rev. 2 classification and create a new version of the statistical classification of economic activities of BiH titled Classification of Activities of Bosnia and Herzegovina in 2010 - NACE 2010 (Official Gazette of BiH "no. 47/10)*

Statistički godišnjak/ljetopis dostupan je korisnicima i u digitalnom zapisu (na CD-u), te na internetskim stranicama Zavoda (<http://www.fzs.ba>).

*The Statistical Yearbook is also available on CD, as well as on the web pages of the Federal Office of Statistics (<http://www.fzs.ba>).*

U procesu donošenja odluka važnu ulogu imaju statističke informacije, a njihovo posjedovanje povećava kvalitet razmišljanja i djelovanja pojedinaca u pripremi donošenja odluka ili praćenju njihovih efekata. Objedinjavanje različitih statističkih informacija na jednom mjestu čini ih dostupnijim i omogućava njihovo jednostavnije korišćenje. Upravo Statistički godišnjak/ljetopis treba pomoći u bržem i jednostavnijem pristupu do statističkih informacija koje daju uvid u stanje određenog područja društvenog života.

*In this process of decision-making, statistical information has a significant role and the possession of it increases the quality of an individual's thinking and acting both in preparations for making decisions and in observing their effects. Bringing various statistical data together makes them available and simplifies their usage. The Statistical Yearbook is the very publication to enable a faster and simpler access to statistical data that provide insight into a status of a particular area of social life.*

Na taj način Statistički godišnjak/ ljetopis predstavlja osnovni izvor kvalitetnih i pouzdanih statističkih pokazatelja stanja i promjena u privrednim/ gospodarskim i društvenim pojavama i procesima.

*In that way the Statistical Yearbook represents a basic source of quality and reliable statistical indicators of conditions and changes in economic and social occurrences and processes.*

Statistički godišnjak/ljetopis ujedno je pokazatelj kontinuiteta i dugogodišnje brige o potrebama korisnika za statističkim podacima, ali i izraz sposobnosti sistema službene statistike da prikuplja, obrađuje i prezentira sve najvažnije podatke službene statistike. Učestalost njegovog korišćenja i navođenja kao izvora podataka potvrda je da korisnici podataka službene statistike znaju gdje se podaci nalaze i koja je njihova upotrebnost.

*At the same time, the Statistical Yearbook is an indicator of the continuity of and multi-year care of users' needs for statistical data as well as an evidence of efficiency of the official statistics system in collecting, processing and presenting all the most important data of the official statistics. The frequency of its usage and of stating it as a data source is a confirmation that the users of official statistics data know where they can find data and what their usage value is.*

Međunarodni pregled izrađen je radi usporedbe sa drugim zemljama u Evropi/Europi i svijetu. Pritom su upotrijebljeni podaci iz međunarodnih publikacija koje su kao izvor podataka navedene ispod svake tabele.

*The aim of the international review is to enable the comparison with other countries in Europe and in the world. The data have been taken from the international publications the references of which are to be found in the foot-notes of the tables.*

Zahvaljujemo našim korisnicima, radi kojih ova publikacija i izlazi, koji su svojim sugestijama, primjedbama i prijedlozima bili poticajni i time pripomogli da ova publikacija bude sadržajnije, preglednija i informativnija u odnosu na prethodna izdanja. Sa zahvalnošću ćemo primiti sve primjedbe i sugestije budućih korisnika koje će zasigurno pridonijeti poboljšanju Statističkog godišnjaka/ljetopisa kao i drugih naših statističkih publikacija.

*We also thank our users, for whom this publication is published, whose suggestions, remarks and proposals are always stimulating, helping us make this book more easy to refer and more informative than earlier issues. Any further comments and suggestions will still be highly appreciated and taken into account in the future issues.*

**PREGLED ZA FEDERACIJU BIH**  
*REVIEW FOR FEDERATION OF B&H*



## 1. GEOGRAFSKI I METEOROLOŠKI PODACI

## GEOGRAPHICAL AND METEOROLOGICAL DATA

### 1-0 METODOLOŠKA OBJAŠNJENJA

### NOTES ON METHODOLOGY

#### GEOGRAFSKI PODACI

#### GEOGRAPHICAL DATA

##### Izvori i metode prikupljanja podataka

##### Sources and methods of data collection

Podaci o geografskim koordinatama, dužini granica i površinama preuzeti su od Uprave za geodetske i imovinskopravne poslove Bosne i Hercegovine, a podaci o jezerima i nadmorskim visinama planinskih vrhova su iz topografskih karata razmjere/mjerila 1 : 25.000.

*Data on geographical coordinates, length of boundary lines and land area were obtained by the Geodetic administration of Bosnia and Herzegovina, and data on lakes and high above sea level of mountain peaks are based on 1 : 25.000 topographic maps.*

Ostali geografski podaci preuzeti su od Federalnog ministarstva okoliša i turizma.

*Other data on geographical characteristics are supplied by the Federal Ministry of Environment and Tourism.*

Podaci o dužini rijeka i meteorološki podaci preuzeti su od Federalnog hidrometeorološkog zavoda, podaci o potresima od Sektora za seizmologiju Federalnog hidrometeorološkog zavoda.

*The data on length of rivers and meteorological data were taken from Federal Weather Bureau, and data on earthquakes by the Seismic Sector of Federal Weather Bureau.*

##### Definicije

##### Definitions

Pod pojmom **planine** najčešće se podrazumijevaju uzvišenja iznad 500 m nadmorske visine, dok se uzvišenja ispod 500 m nazivaju brijegom, iako su te granice proizvoljne i variraju. Planine preko 1500 m nadmorske visine su poredane prema visini vrha.

***Mountains** are considered elevations of more than 500 m height above sea-level, while those below that height are considered hills; however, the demarcations are not so strict and can be arbitrary. Mountains, more than 1500 m height above sea-level have been ranged according to peak height.*

**Jačine potresa** određene su prema međunarodnoj Merchalli-Cancani-Siebergovoj (MCS) ljestvici koja ima 12 stupnjeva. Stupnjevi su određeni prema ocjeni učinka potresa na ljude, građevine i prirodu.

***Macroseismic intensity** is given in accordance with the international Mercalli-Cancani-Sieberg (MCS) scale which has 12 degrees. The degrees express the intensity of earthquake effect on people, nature and buildings.*

Podaci o **vodostaju rijeka** odnose se na najvažnije rijeke u Federaciji Bosne i Hercegovine i vodomjerne stanice za koje postoje potpuni podaci.

*Data on rivers water level include the most important rivers in Federation of Bosnia and Herzegovina and water-measuring stations for which data have been fully.*

#### METEOROLOŠKI PODACI

#### METEOROLOGICAL DATA

##### Klima

##### The Climate

Prema svom geografskom položaju Federacija BiH se nalazi na granici dva velika klimatska pojasa. Sa sjevera imamo utjecaj umjereno kontinentalne klime iz Panonske nizije, a sa jugozapada utjecaj mediteranske klime sa Jadranskog mora. Stoga razlikujemo tri osnovne klimatske oblasti: Oblast umjereno kontinentalne klime na sjeveru (Umjereni klimatski pojas), koji dolinama većih rijeka prodire duboko prema središnjem dijelu; Oblast planinske klime u središnjem planinskom dijelu (Planinski pojas), te Oblast mediteranske klime na jugozapadu (Maritimni pojas). Zavisno od nadmorske visine razlikujemo i nekoliko prijelaznih oblasti između ovih glavnih, a na najvećim nadmorskim visinama u centralnom planinskom pojasu govorimo i o oblastima alpske klime.

*According to geographical location Federation of Bosnia and Herzegovina borders on two big climatic zone. On the north is influence of moderate continental climate from the Panonean lowlands, on the south influence of Mediterranean climate from Adriatic sea. According to mentioned above we recognized three basic climatic zone: region of moderate continental climate on the north (moderate climatic zone); region of mountain climate (mountain zone) and region of Mediterranean climate on the southwest (maritime zone). In dependence of above sea level we recognized a few transitional zones between three main, and in Central mountain zone we can talk on Alpean climate.*

## GEOGRAFSKI I METEOROLOŠKI PODACI GEOGRAPHICAL AND METEOROLOGICAL DATA

**Umjereni klimatski pojas** ima umjereno kontinentalnu klimu sa dosta oštrim zimama i toplim ljetima. Srednje temperature u mjesecu januaru/siječnju su ispod  $0.0^{\circ}\text{C}$  dok su u julu/srpnju srednje temperature  $18.7$  do  $22.6^{\circ}\text{C}$ . Apsolutne minimalne temperature u zimskom periodu kreću se i do  $-27.0^{\circ}\text{C}$ , dok apsolutne maksimalne u ljetnjem periodu dostižu i  $40.0^{\circ}\text{C}$ . Srednje godišnje temperature (višegodišnji prosjek) se kreću od  $9.5$  do  $10.2^{\circ}\text{C}$ , dok za pojedine godine variraju od  $9.0$  do  $11.6^{\circ}\text{C}$ . Prosječne godišnje sume padavina/oborina se kreću od preko  $1300\text{ l/m}^2$  na zapadu, a prema istoku opadaju do  $700\text{ l/m}^2$ . Sa porastom nadmorske visine prema jugu srednje temperature opadaju, a suma padavina/oborina raste. Dolinama velikih rijeka utjecaj ovog klimatskog pojasa dopire duboko na jug zemlje.

**Planinski pojas** (sa nadmorskom visinom od  $500$  do  $2000\text{ m}$  i preko), odlikuje se kontinentalno-planinskom klimom, koja na visinama preko  $1700\text{ m}$  ima i sve odlike alpske klime, kakve se sreću u alpskom planinskom sistemu. Osnovna karakteristika ove klime je oštra zima (temperature se u pravilu kreću u rasponu od  $-24.0$  do  $-34.0^{\circ}\text{C}$ ) i kratka, blaga ljeta. Srednja temperatura na  $500\text{ m}$  je oko  $9.5^{\circ}\text{C}$  i opada sa povećanjem nadmorske visine od  $0,6^{\circ}\text{C}$  do  $1.0^{\circ}\text{C}$  na svakih sto metara zavisno od intenziteta temperature inverzije.

**Mediterranski pojas** (dolina rijeke Neretve i njenih pritoka, kao i obližnja kraška polja) zbog blizine Jadranskog mora ima mediteransku klimu. Osnovna karakteristika ove klime su blage zime i žarka ljeta. Srednje temperature u januaru/siječnju su od  $3.0$  do  $5.0^{\circ}\text{C}$ , dok su u julu/srpnju i preko  $24.0^{\circ}\text{C}$ , ali je amplituda manja nego u sjevernim i centralnim dijelovima zemlje. Apsolutne maksimalne temperature se kreću i do  $45.0^{\circ}\text{C}$ .

Sume padavina/oborina su veoma visoke (od  $1000$  do  $1800\text{ l/m}^2$ ). Najveće količine padavina/oborina su u hladnijem dijelu godine, dok su u ljetnim mjesecima relativno male, pa su u tom dijelu godine mogući i sušni periodi.

### Definicija meteoroloških obilježja

Podaci se odnose na srednje mjesečne vrijednosti i srednje godišnje vrijednosti. Barometarski pritisak/tlak izražen je u hektopaskalima (hPa) ili milibarima (mb). Relativna vlažnost zraka izražena je u procentima (%). Srednje vrijednosti temperature su date u  $^{\circ}\text{C}$  i izračunate na osnovu srednjih dnevnih vrijednosti, koje se računaju na osnovu mjerenja svakog dana u 7, 14 i 21 sat po lokalnom vremenu prema formuli:  $(t_7+t_{14}+2t_{21}):4$ .

*Area of moderate climatic zone have a moderate continental climate. Main characteristics of moderate continental climate is a strong winter and warm summer. Mean temperatures in January are under  $0.0^{\circ}\text{C}$ , while in July mean temperatures are between  $18.7^{\circ}\text{C}$  and  $22.6^{\circ}\text{C}$ . In winter period absolute minimum temperatures less than  $-27.0^{\circ}\text{C}$ , while in summer period absolute maximum temperatures are about  $40.0^{\circ}\text{C}$ . Mean annual temperatures (lasting several years) of between  $9.5^{\circ}$  and  $10.2^{\circ}\text{C}$ , while that varies from year to year between  $9.0^{\circ}\text{C}$  and  $11.6^{\circ}\text{C}$ . Average annual precipitation ranges from  $700\text{ l/m}^2$  on the east to  $1300\text{ l/m}^2$  on the west. Moving to the south mean temperature decline and amount of precipitation increase.*

**Mountain zone** (with above sea-level from  $500$  to  $2000\text{ m}$  and more) are characterized by continental mountain climate and over than  $1700\text{ m}$  Alpean climate. Main characteristics of this climate is a strong winter with temperatures between  $-24.0^{\circ}\text{C}$  and  $-34.0^{\circ}\text{C}$ , and short, mild summer. On the  $500\text{ m}$  above sea-level mean temperature is  $9.5^{\circ}\text{C}$  and decline if the above sea-level increase from  $0,6^{\circ}\text{C}$  to  $1,0^{\circ}\text{C}$ .

**Mediterranean zone** (valley around the river Neretva) owing to Adriatic sea have a Mediterranean climate. Main characteristics of mentioned above climate is a mild winter and buring summer. Mean temperatures in January are from  $3.0^{\circ}\text{C}$  to  $5.0^{\circ}\text{C}$ , while in July more than  $24.0^{\circ}\text{C}$ , but the amplitud is lower than in northern and central parts of the country. Maximum air temperature is about  $45.0^{\circ}\text{C}$ .

*Amount of precipitation are very high (from  $1000\text{ l/m}^2$  to  $1800\text{ l/m}^2$ ). The highest amount of precipitation are in the colder part of the year, while in the summer months the precipitation is relatively low, so in that part of the year drought periods are possible.*

### Definition of meteorological characteristics

*Data related to average monthly values and average annual values. Pressure is expressed in hectopascal (hPa) or in milibar (mb). Relative humidity is expressed in percentages (%). Average annual air temperature is expressed in  $^{\circ}\text{C}$  and calculated on the basis of average daily temperatures. Average daily air temperature is calculated from observations at 7.00, 14.00 and 21.00 local time using the formula  $(t_7+t_{14}+2t_{21}):4$ .*



**GEOGRAFSKI I METEOROLOŠKI PODACI**  
*GEOGRAPHICAL AND METEOROLOGICAL DATA*

Podaci o padavinama/oborinama odnose se na godišnju i mjesečnu sumu padavina/oborina i izraženi su u  $l/m^2$ . Broj dana sa kišom i snježnim pokrivačem predstavlja dane u kojima su naznačene pojave iznosile najmanje 0.1  $l/m^2$ , odnosno 1 cm snježnog pokrivača, mjenog u 7 sati ujutro.

*Data on precipitation related to annual and monthly amount of precipitation and expressed in  $l/m^2$ . A day with rain or a day with snow is a day on which at least 0.1  $l/m^2$  or 1 cm of the respective precipitation falls, covering the weather station at 7.00.*

Padavina se smatra kiselom ako je  $pH < 5,6$ .

*Precipitation considered acid if the  $pH < 5,6$ .*

**GEOGRAFSKI I METEOROLOŠKI PODACI**  
GEOGRAPHICAL AND METEOROLOGICAL DATA

**1-1 GEOGRAFSKE KOORDINATE KRAJNJIH TAČAKA/TOČAKA BiH**  
GEOGRAPHICAL COORDINATES OF THE EXTREME POINTS B&H

Smjer	Sjeverna geografska širina <i>North latitude</i>	Istočna geografska dužina <sup>1)</sup> <i>East longitude<sup>1)</sup></i>	Općina <i>Municipality</i>	Naselje <i>Settlement</i>	Zračna udaljenost po geografskoj širini i dužini <i>Aerial distance by latitude and longitude</i>		Direction
					stepeni <i>degrees</i>	km	
Sjever	45°16' 30"	16°55'56"	Bosanska Dubica	Gradina Donja	2°43' 30"	314	North
Jug	42°33' 00"	18°32' 24"	Trebinje	Podštirovnik			South
Istok	44°03' 00"	19°37' 41"	Bratunac	Žlijebac	3°53' 41"	309	East
Zapad	44°49' 30"	15°44' 00"	Bihać	Bugar			West

<sup>1)</sup> Po Griniču  
*From Greenwich*

**1-2 POVRŠINA BOSNE I HERCEGOVINE, FEDERACIJE BOSNE I HERCEGOVINE I DUŽINA GRANICA**  
SURFACE AREA AND LENGTH OF THE BOUNDARIES OF BOSNIA AND HERZEGOVINA,  
FEDERATION OF BOSNIA AND HERZEGOVINA

Površina, km <sup>2</sup> <i>Area, km<sup>2</sup></i>			Dužina kopnenih granica, km <i>Length of the boundaries, km</i>				
Ukupno <i>Total</i>	Kopno <i>Land</i>	More <i>Sea</i>	Granične države <i>Neighbouring country</i>	Ukupno <i>Total</i>	Suhozemna <i>Land</i>	Riječna <i>River</i>	Morska <i>Sea</i>
BiH 51.209,2	51.197,0	12,2	<b>Ukupno</b>	1.538	774	751	13
			<b>Total</b>				
			<b>Crna Gora</b>	249	196	53	-
			<i>Montenegro</i>				
			<b>Hrvatska</b>	932	494	425	13
			<i>Croatia</i>				
<b>Federacija BiH</b> cca 26.110,5			<b>Srbija</b>	357	84	273	-
<i>Federation of B&amp;H</i>			<i>Serbia</i>				

**1-3 JEZERA**  
LAKES

	Površina, km <sup>2</sup> <i>Surface area, km<sup>2</sup></i>	Nadmorska visina, m <i>Height above sea level, m</i>	Najveća dubina, m <i>Greatest depth, m</i>	Zapremina vode, mil. m <sup>3</sup> <i>Water volume, mil. m<sup>3</sup></i>	Općina <i>Municipality</i>
Buško	55,8	716,5	17,3	782	Tomislavgrad, Livno
Blidinje	3,5-6,0	1.180	4,5	-	Tomislavgrad, Posušje
Boračko	0,3	402	17,1	-	Konjic
Jablaničko	13,3	270	70,0	270	Jablanica, Konjic
Modrac	17,1	200	17,0	100	Tuzla, Lukavac, Živinice
Plivsko (Veliko)	1,1	424	36,2	21	Jajce
Ramsko	15,3	595	-	-	Prozor

**GEOGRAFSKI I METEOROLOŠKI PODACI**  
GEOGRAPHICAL AND METEOROLOGICAL DATA

**1-4 RIJEKE**  
RIVERS

	Nadmorska visina, u m <i>Height above sea level, in m</i>		Relativna visinska razlika <i>Relative difference in height above sea level</i>	Dužina toka, u km <i>Length of river, in km</i>	
	izvora ili utoka u BiH <i>at source or inflow in B&amp;H</i>	ušća ili isteka iz BiH <i>at river mouth or outflow from B&amp;H</i>		ukupno <i>total</i>	u BiH <i>in B&amp;H</i>
SAVA	94	87	7	945,0	331,0
Una	520	94	426	212,0	212,0
Unac	600	300	300	58,0	58,0
Sana	940	139	801	140,4	140,4
Vrba	1.780	93	1.687	192,0	192,0
Vrbanja	1.520	164	1.356	70,5	70,5
Bosna	560	89	471	271,0	271,0
Krivaja	560	200	360	65,5	65,5
Spreča	300	143	157	112,3	112,3
Usora	880	145	735	77,0	77,0
Tolisa	440	81	359	56,2	56,2
Tinja	500	80	420	69,0	69,0
Drina	433	87	346	346,0	346,0
Čehotina	1.250	340	910	91,0	33,0
Prača	1.460	329	1.131	56,9	56,9
Drinjača	730	141	589	78,5	78,5
NERETVA	1.320	0	1.320	225,0	218,0
TREBIŠNJICA	398	224	174	96,5	96,5

**1-5 PLANINE I PLANINSKI VRHOVI VIŠI OD 1500 METARA**  
MOUNTAINS AND MOUNTAIN PEAKS ABOVE 1500 METERS

Planina <i>Mountain</i>	Nadmorska visina, m <i>Height above sea level, m</i>	Nalazi se na teritoriji općine-grada <i>There is on the territory of municipality-town</i>	Planina <i>Mountain</i>	Nadmorska visina, m <i>Height above sea level, m</i>	Nalazi se na teritoriji općine-grada <i>There is on the territory of municipality-town</i>
Čvrstica	2226	Posušje	Šćit	1781	Kiseljak
Vranica	2110	Gornji Vakuf-Uskoplje	Plazenica	1765	Donji Vakuf, Kupres
Prenj	2103	Grad Mostar	Stožer	1758	Bugojno, Kupres
Treskavica	2086	Trnovo	Jahorina	1750	Foča, Goražde, Pale
Vran	2074	Jablanica	Slovinj	1743	Glamoč
Bjelašnica	2067	Trnovo	Lunjevača	1707	Drvar
Čincar	2006	Glamoč	Rujište	1703	Grad Mostar
Velež	1968	Grad Mostar, Nevesinje	Bitovnja	1700	Konjic, Kreševo
Visočica	1967	Konjic	Tušnica	1697	Livno, Tomislavgrad
Klekovača	1962	Drvar, Bos. Petrovac	Krušćićka pl.	1673	Travnik, Fojnica
Raduša	1956	Prozor	Ujilica	1654	Drvar, Bos. Grahovo
Vlašić	1933	Travnik	Igman	1647	Hadžići, Ilidža
Dinara	1913	Livno	Staretina	1633	Livno, Glamoč
Jahorina	1910	Pale	Trebević	1629	Sarajevo
Vitorog	1907	Šipovo, Glamoč	Osječanica	1627	Drvar
Velika Golija	1890	Livno, Glamoč	Grmeč	1605	Bosanski Petrovac, Bosanska Krupa, Bihać
Šator	1873	Glamoč, Bos. Grahovo			
Kamešnica	1856	Livno	Ravašnica	1565	Kupres, Bugojno
Lovnica	1856	Konjic	Hrblijina	1543	Glamoč
Zec Planina	1845	Fojnica	Vijenac	1539	Bosansko Grahovo
Malovan	1826	Kupres	Ivan planina	1534	Hadžići, Konjic, Kreševo
Osječanica	1798	Glamoč	Ozren	1534	Sarajevo
Ljubuša	1797	Tomislavgrad, Prozor, Kupres	Bačina planina	1530	Prozor
Čabulja	1786	Grad Mostar	Komar	1510	Donji Vakuf, Travnik, Bugojno,

**GEOGRAFSKI I METEOROLOŠKI PODACI**  
**GEOGRAPHICAL AND METEOROLOGICAL DATA**

**1-6 VEĆA POLJA U KRAŠU**  
**LARGER FIELDS IN KARST**

<b>Polje</b> <i>Field</i>	<b>Nadmorska visina, m</b> <i>Height above sea level, m</i>	<b>Površina, km<sup>2</sup></b> <i>Surface area, km<sup>2</sup></i>	<b>Dužina, km</b> <i>Length, km</i>	<b>Širina, km</b> <i>Width, km</i>	<b>Kanton</b> <i>Canton</i>
Livanjsko polje	720	405	64	12	Kanton 10
Glamočko polje	920	133	48	-	Kanton 10
Duvanjsko polje	880	122	20	8	Kanton 10
Kupreško polje	1.120	94	25	10	Kanton 10

**1-7 NAJDUBLJE JAME**  
**THE DEEPEST PITS**

<b>Jama</b>	<b>Dubina, m</b> <i>Depth, m</i>	<b>Pit</b>
Jojkinovac	190	Jojkinovac
Gradnica	90	Gradnica

**1-8 NAJDUŽE ŠPILJE**  
**THE LONGEST CAVES**

<b>Špilja</b>	<b>Dužina, m</b> <i>Length, m</i>	<b>Cave</b>
Vjetrenica <sup>1)</sup>	8.000	Vjetrenica <sup>1)</sup>
Hrustovača	2.000	Hrustovača
Bijambarska pećina	414	Bijambarska pećina

**1) 130 podzemnih jezeraca sa "proteusom" (čovječija ribica)**

1) 130 underground small lakes with "proteus"

**1-9 NADMORSKA VISINA GRADOVA - SJEDIŠTA KANTONA**  
**ELEVATION ABOVE SEA LEVEL TOWN - SEATS OF CANTONS**

	<b>Nadmorska visina u m</b> <i>Elevation above sea level, m</i>	<b>Kanton</b> <i>Canton</i>
Bihać	224	Unsko-sanski
Orašje	86	Kanton Posavski
Tuzla	235	Tuzlanski
Zenica	326	Zeničko-dobojski
Goražde	345	Bosansko-podrinjski
Travnik	509	Srednjobosanski
Grad Mostar	65	Hercegovačko-neretvanski
Široki Brijeg	271	Zapadnohercegovački
Sarajevo	542	Kanton Sarajevo
Livno	750	Kanton 10

1-10 REZULTATI KONCENTRACIJE SUMPOR DIOKSIDA I DIMA <sup>1)</sup>  
RESULTS OF SULPHUR DIOXIDE AND SMOKE CONCENTRATIONS <sup>1)</sup>

Grad Town	Csr			Cmed			C95			C98			Cmax		
	2010	2011	2012	2010	2011	2012	2010	2011	2012	2010	2011	2012	2010	2011	2012

Koncentracija SO<sub>2</sub> (µg/m<sup>3</sup>)  
Concentrations SO<sub>2</sub> (µg/m<sup>3</sup>)

Sarajevo	24	27	22	20	20	18	57	70	49	77	96	71	119	159	166
Tuzla	22	33	31	16	16	25	56	114	90	97	135	116	219	590	167

Koncentracija dima (µg/m<sup>3</sup>)  
Smoke concentrations (µg/m<sup>3</sup>)

Sarajevo	23	32	22	14	14	13	62	117	78	142	209	101	309	378	181
Tuzla	26	29	20	15	15	10	68	106	35	131	135	97	240	238	138

1) Osnovni statistički pokazatelji su dobiveni na osnovu statističke obrade 24-satnih vrijednosti koncentracija sumpor dioksida i dima.

1) Data based on 24-hour concentration SO<sub>2</sub> and smoke for the respective period.

**Csr - prosječna godišnja vrijednost**

Csr - average annual value

**Cmed - mediana**

Cmed - median

**C95 - 95-ti percentil**

C95 - 95th percentil

**C98 - 98-mi percentil**

C98 - 98th percentil

**Cmax - maksimalna 24-satna vrijednost**

Cmax - the highest 24-hour concentration

1-11 VODOSTAJ RIJEKA NA VODOMJERNIM STANICAMA  
RIVERS WATER LEVEL

Vodomjerna stanica Water-measuring stations	Vodotok River	Vodostaj, cm Water level, cm					
		Minimalni Minimum		Maksimalni Maximum		Srednji Average	
		2011	2012	2011	2012	2011	2012
Bihać	Una	-18	-12	78	100	17	25
Kulen Vakuf	Una	40	40	202	260	65	76
Sanski Most	Sana	93	88	239	360	137	141
Daljan	Vrbas	6	4	92	104	29	35
Dobrinje	Bosna	62	58	170	240	88	99
Maglaj	Bosna	32	28	252	470	84	98
Bogatići	Bijela	12	10	90	80	33	25
Sarajevo	Miljacka	86	84	125	184	93	96
Sarajevo 2	Miljacka	6	2	55	142	14	18
Hadžići	Zujevina	-23	-15	70	102	-7	5
Blažuj	Zujevina	-22	-24	36	74	-9	-5
Strašanj	Spreča	0	0	92	275	34	38
Bioštica	Bioštica	2	4	102	226	25	31
Olovske luke	Stupčanica	33	LED	148	256	46	-
Žitomislić	Neretva	57	-	314	-	118	-

**GEOGRAFSKI I METEOROLOŠKI PODACI**  
**GEOGRAPHICAL AND METEOROLOGICAL DATA**

**1-12 JAČI POTRESI U 2012. GODINI**  
**STRONGER EARTHQUAKES IN 2012**

Epicentralna zona Epicentrum	Seizmički parametri <sup>1)</sup> Parameters					Vrijeme potresa Time of tremor		
	latt	long	M	h	lo	Dan Day	Mjesec Month	Godina Year
Jablanica	43.57	17.67	3.1	1	4.2	27	I	2012
Blagaj	43.21	17.82	3.8	1	5.2	7	III	2012
Čitluk	43.22	17.78	3.3	2	4.5	15	III	2012
Stolac	43.02	17.97	3.9	10	5.3	21	IV	2012
Travnik	44.37	17.82	3.4	2	4.6	3	V	2012
Glamoč	43.97	16.74	3.3	2	4.5	5	V	2012
Zenica	44.20	17.92	4.7	2	6.4	27	VII	2012
Zenica	44.19	17.97	4.2	2	5.7	27	VII	2012
Zenica	44.23	17.91	3.5	2	4.7	28	VII	2012
Zenica	44.21	17.90	3.3	2	4.5	28	VII	2012
Zenica	44.22	17.97	3.3	2	4.5	28	VII	2012
Zenica	44.21	17.92	3.2	2	4.3	29	VII	2012
Zenica	44.18	17.91	4.6	2	6.3	30	VII	2012
Zenica	44.20	17.94	3.3	10	4.4	31	VII	2012
Zenica	44.21	18.00	3.3	5	4.4	2	VIII	2012
Glamoč	43.96	16.75	4.6	10	6.3	3	VIII	2012
Glamoč	44.03	16.78	3.5	8	4.7	3	VIII	2012
Čitluk	43.22	17.76	3.3	2	4.5	10	VIII	2012
Zenica	44.26	18.01	3.1	5	4.2	10	VIII	2012
Zenica	44.23	17.91	3.4	2	4.6	28	VIII	2012
Zenica	44.23	17.95	3.3	2	4.5	4	IX	2012
Bugojno	44.08	17.19	4.3	2	5.9	8	X	2012

Teritorija Bosne i Hercegovine spada u seizmički srednje aktivnu zonu. U toku 2012. godine, u okviru Centra za seizmologiju Federalnog hidrometeorološkog zavoda u Sarajevu, registrovano je ukupno 745 zemljotresa. Od tog broja 385 zemljotresa ima epicentar na teritoriji Bosne i Hercegovine, što predstavlja blago smanjenje seizmičke aktivnosti ovog regiona u odnosu na prethodnu godinu.

Territory of Bosnia and Herzegovina belong to the seismic mean active zone. During to 2012, Seismological Centre, belonging to the Federal Weather Bureau, registered 745 earthquakes and out of them 385 with epicentrum in the Bosnia and Herzegovina.

<sup>1)</sup> latt., long. - geografske koordinate epicentra

M - magnituda u hipocentru (Richter)

latt., long. - geographical coordinates of epicentrum

M - magnitude in hipocentrum (Richter)

lo - intenzitet potresa u epicentru (Merkalijeva skala)

h - dubina hipocentra (km)

lo - intensity at the epicentre (measured by Mercalli scale)

h - depth of hipocentrum (km)

**1-13 BROJ KISELIH KIŠA U SARAJEVU**  
**NUMBER OF ACID RAINFAL AT SARAJEVO**

Mjesec Month	Broj kiselih uzoraka Number of acid samples				
	2008	2009	2010	2011	2012
I	3	7	6	4	10
II	0	4	5	5	6
III	1	2	3	2	0
IV	1	0	2	0	1
V	1	3	3	5	5
VI	1	6	3	3	1
VII	3	3	2	4	3
VIII	0	3	1	0	1
IX	1	0	3	2	1
X	0	3	5	2	3
XI	0	2	2	2	1
XII	1	7	4	2	2
<b>Ukupno/Total</b>	<b>12</b>	<b>40</b>	<b>39</b>	<b>31</b>	<b>34</b>
<b>% kiselih uzoraka/% acid samples</b>	<b>16</b>	<b>37</b>	<b>40</b>	<b>41</b>	<b>49</b>



**GEOGRAFSKI I METEOROLOŠKI PODACI**  
GEOGRAPHICAL AND METEOROLOGICAL DATA

**1-14 SREDNJE TEMPERATURE ZRAKA, SREDNJI PRITISAK/TLAK  
I KOLIČINA PADAVINA/OBORINA PO MJESECIMA U 2012. GODINI**  
AVERAGE MONTHLY TEMPERATURES, PRECIPITATION AND AIR PRESSURE IN 2012

	I	II	III	IV	V	VI	VII	VIII	IX	X	XI	XII
<b>SREDNJE MJESEČNE TEMPERATURE ZRAKA (°C)</b>												
<i>AVERAGE MONTHLY AIR TEMPERATURE (°C)</i>												
Bihać	2,2	-3,4	9,0	12,2	15,3	22,4	23,5	22,9	17,0	12,0	9,9	2,2
Bjelašnica	-8,9	-9,7	-3,5	-0,4	3,5	11,4	13,7	13,1	9,0	5,3	1,3	-6,9
Bugojno	-1,2	-5,0	7,1	10,2	13,3	21,3	22,6	21,8	16,7	11,0	8,6	0,1
Gradačac	2,7	-2,7	10,7	13,3	16,8	22,8	25,3	25,8	20,1	13,3	10,4	1,6
Ivan Sedlo	-3,1	-7,2	5,0	7,3	10,7	18,4	19,5	19,7	15,4	10,0	7,1	-2,0
Livno	-0,9	-4,6	7,0	9,1	13,4	20,7	23,1	22,2	17,0	11,0	8,4	0,8
Grad Mostar	4,8	1,7	13,5	13,2	18,6	25,9	28,9	28,6	22,6	16,9	13,2	6,0
Sanski Most	0,9	-4,0	8,3	11,6	15,2	21,7	23,2	22,2	17,3	11,7	9,3	1,2
Sarajevo	-1,2	-4,7	6,9	10,3	13,7	22,0	23,5	23,2	18,1	12,1	9,2	0,3
Tuzla	0,6	-4,2	8,4	11,5	14,8	21,4	23,9	23,3	18,3	12,3	9,5	0,9
Zenica	0,0	-3,6	8,6	11,5	15,1	22,9	24,5	24,0	18,7	12,5	9,2	0,7
<b>SREDNJI PRITISAK/TLAK ZRAKA PO MJESECIMA (mb)</b>												
<i>AVERAGE AIR PRESSURE BY MONTHS (mb)</i>												
Bihać	991,2	993,5	995,0	979,5	986,4	986,0	986,3	988,1	988,1	985,9	987,5	987,0
Bjelašnica	787,2	786,0	795,2	785,7	792,8	798,0	799,1	800,5	797,5	793,8	792,5	785,8
Bugojno	953,9	954,2	957,9	944,1	950,4	951,3	951,3	953,3	952,5	950,4	951,5	949,6
Gradačac	993,1	995,6	998,5	982,8	989,1	988,9	988,8	990,8	990,2	988,5	990,2	989,2
Ivan Sedlo	915,6	915,3	920,7	908,8	915,0	916,5	916,0	918,0	918,7	916,5	916,8	914,7
Livno	934,1	932,6	938,5	925,9	931,9	933,4	933,6	935,0	934,3	932,1	933,1	930,4
Grad Mostar	1007,5	1006,1	1010,5	997,5	1002,0	1002,5	1001,2	1003,1	1003,5	1002,5	1004,8	1003,1
Sanski Most	1002,0	1004,2	1005,3	990,3	997,1	997,0	996,7	998,7	998,7	996,9	997,8	996,9
Sarajevo	944,8	945,1	949,1	935,8	941,9	943,0	943,0	945,0	944,0	942,0	943,2	940,8
Tuzla	984,5	986,5	988,3	973,7	979,9	980,1	979,9	982,0	981,6	980,1	981,7	980,2
Zenica	979,6	980,7	983,0	968,5	974,7	975,0	974,9	977,0	976,4	974,8	976,2	975,1
<b>KOLIČINE PADAVINA/OBORINA PO MJESECIMA (l/m<sup>2</sup>)</b>												
<i>PRECIPITATION BY MONTHS (l/m<sup>2</sup>)</i>												
Bihać	50,4	106,1	21,2	127,5	155,0	73,8	104,0	38,9	192,7	129,5	166,4	192,8
Bjelašnica	85,7	199,6	6,5	140,9	119,7	27,4	74,4	18,3	115,8	175,9	146,8	149,9
Bugojno	40,9	65,8	8,7	91,0	136,3	16,0	60,2	13,5	98,7	137,3	33,4	93,5
Gradačac	47,7	54,1	4,8	111,4	121,3	89,7	44,5	0,8	35,5	74,0	48,0	89,9
Ivan Sedlo	80,2	175,3	17,0	199,7	141,9	20,2	130,5	20,4	73,6	296,6	143,4	163,8
Livno	36,5	102,3	1,4	176,7	102,4	34,9	34,1	0,0	193,7	211,5	101,7	201,5
Grad Mostar	49,9	202,7	0,3	266,6	92,3	61,1	14,5	2,3	64,2	243,4	145,7	251,9
Sanski Most	62,2	66,5	10,7	121,3	153,5	26,9	60,7	1,0	96,1	94,4	75,5	148,1
Sarajevo	81,3	143,6	13,0	116,9	144,9	11,8	37,3	28,1	89,9	91,0	35,7	134,6
Tuzla	74,6	78,9	11,3	92,2	136,5	55,5	8,3	0,0	27,4	71,9	34,4	88,8
Zenica	65,2	88,2	5,7	99,9	126,4	9,2	49,5	0,6	57,1	89,0	45,5	66,6

**GEOGRAFSKI I METEOROLOŠKI PODACI**  
GEOGRAPHICAL AND METEOROLOGICAL DATA

**1-15 GODIŠNJE I SREDNJE GODIŠNJE VRIJEDNOSTI VAŽNIJIH METEOROLOŠKIH POJAVA U 2012.**  
AVERAGE ANNUAL AND VALUES OF THE MAIN METEOROLOGICAL PHENOMENA IN 2012

	Godišnje vrijednosti Annual values					
	Dani sa padavinama Days with precipitation ≥ 0,1 mm	Dani sa snježnim pokrivačem No. of days with snow ≥ 1 cm	Količina padavina, Amount of precipitation l/m <sup>2</sup>	Apsolutna maksimalna temperatura Maximum air temperature °C	Apsolutna minimalna temperatura Minimum air temperature °C	Maksimalna visina snježnog pokrivača Maximum height of snow blanket cm
Bihać	139	45	1.358,3	40,3	-21,0	54
Bjelašnica	154	181	1.260,9	22,2	-22,7	262
Bugojno	151	78	795,3	38,2	-23,3	66
Gradačac	125	42	721,7	39,4	-17,8	62
Ivan Sedlo	159	125	1.462,6	33,6	-18,0	172
Livno	134	54	1.196,7	37,4	-21,0	56
Grad Mostar	113	23	1.394,9	41,8	-7,4	85
Sanski Most	132	45	916,9	39,4	-25,2	42
Sarajevo	150	99	928,1	38,3	-19,0	107
Tuzla	138	53	679,8	40,5	-22,0	42
Zenica	138	45	702,9	41,3	-21,1	42

	Srednje godišnje vrijednosti Average annual values				
	Temperatura zraka Air temperature °C	Insolacija (sati)	Pritisak/tlak zraka Air pressure, mb	Relativna vlaga zraka Relative air humidity, %	Oblačnost (osmina) cloudy days
Bihać	12,1	2.333,9	987,9	69	4
Bjelašnica	2,3	2.002,9	792,8	81	5
Bugojno	10,5	1.829,9	951,7	74	5
Gradačac	13,3	2.395,4	990,5	71	4
Ivan Sedlo	8,4	1.894,6	916,1	76	4
Livno	10,6	2.668,1	932,9	77	4
Grad Mostar	16,2	2.656,9	1.003,7	58	3
Sanski Most	11,6	2.245,3	998,5	76	4
Sarajevo	11,1	2.077,7	943,1	64	4
Tuzla	11,7	2.196,6	981,5	70	4
Zenica	12,0	2.074,8	976,3	70	5

**1-16 METEOROLOŠKE POJAVE ZABILJEŽENE U PERIODU 1901-2012**  
METEOROLOGICAL PHENOMENA IN PERIOD 1901-2012

	°C	Datum Date	Mjesto Place
<b>Najviša temperatura do sada registrirana</b> <i>The highest temperature</i>	46.2	31.07.1901	Mostar
<b>Najniža temperatura do sada registrirana</b> <i>The lowest temperature</i>	-42.5	24.01.1963	Igman - Mrazište
<b>Prosječno najtopliji mjesec</b> <i>Warmest month - average</i>	<b>juli/srpanj; august/kolovoz</b> <i>July; August</i>		
<b>Prosječno najhladniji mjesec</b> <i>Coldest month - average</i>	<b>januar/siječanj</b> <i>January</i>		

**GEOGRAFSKI I METEOROLOŠKI PODACI**  
GEOGRAPHICAL AND METEOROLOGICAL DATA

**1-16 METEOROLOŠKE POJAVE ZABILJEŽENE U PERIODU 1901-2012 (nastavak)**  
METEOROLOGICAL PHENOMENA IN PERIOD 1901-2012 (continued)

	(l/m <sup>2</sup> )	Mjesto Place	Područje Region	Datum Date
<b>Najveća prosječna suma padavina/oborina</b> <i>The highest average amount of precipitation</i>	1.515	Mostar		
<b>Najmanja prosječna suma padavina/oborina</b> <i>The lowest average amount of precipitation</i>	778	Zenica		
<b>Najveći intenzitet padavina/oborina (pljusak) za 11 sati</b> <i>The highest intensity of precipitation for 11 hours</i>	340	Jablanica		25.08.1969
<b>Područje sa najvećom prosječnom sumom padavina/oborina</b> <i>Region with highest average amount of precipitation</i>	oko 2.000		Popovo polje, Zupci	
<b>Područje sa najmanjom prosječnom sumom padavina/oborina</b> <i>Region with lowest average amount of precipitation</i>	650-800		Istočna Posavina i dijelovi Srednje Bosne East Posavina and parts of midle Bosnia	

**1-17 VAŽNIJE METEOROLOŠKE POJAVE ZABILJEŽENE U PERIODU 1951-2012**  
METEOROLOGICAL PHENOMENA IN PERIOD 1951-2012

	Srednje vrijednosti Average values				Apsolutne vrijednosti Absolute values			
	Godišnja temperatura (°C) <i>Annual temperature</i>	Zimska temperatura (°C) <i>Winter temperature</i>	Ljetna temperatura (°C) <i>Summer temperature</i>	Godišnje sume oborina (l/m <sup>2</sup> ) <i>Annual amount precipitation</i>	Maksimalna temperatura (°C) <i>Maximum temperature</i>	Datum <i>Date</i>	Minimalna temperatura (°C) <i>Minimum temperature</i>	Datum <i>Date</i>
<b>Bihać</b>	10,9	1,8	19,8	1.329	40,0	22.08.2012.	-29,2	17.02.1956.
<b>Bjelašnica</b>	1,4	-5,9	9,4	1.134	24,3	24.08.2007.	-29,2	22.01.1963.
<b>Bugojno</b>	9,2	-0,1	18,1	827	39,3	24.08.2007.	-31,2	17.02.1956.
<b>Gradačac</b>	11,5	1,7	20,8	864	40,5	24.07.2007.	-21,5	31.01.1987.
<b>Ivan Sedlo</b>	7,5	-1,3	16,2	1.465	35,5	24.08.2007.	-26,2	12.01.1985.
<b>Livno</b>	9,4	0,6	18,3	1.144	37,6	30.07.2005. 24.08.2007.	-29,6	11.01.1967.
<b>Grad Mostar</b>	15,0	6,1	24,3	1.475	43,1	24.08.2007.	-10,9	24.01.1963.
<b>Sanski Most</b>	10,5	0,9	19,6	1.067	40,8	16.08.1952.	-30,3	17.02.1956.
<b>Sarajevo</b>	9,9	0,5	18,8	938	38,8	23.08.2007.	-22,0	26.01.1954.
<b>Tuzla</b>	10,3	0,8	19,3	898	40,7	22.07.2007.	-25,8	24.01.1963.
<b>Zenica</b>	10,5	0,8	19,7	802	41,3	22.08.2012.	-23,9	24.01.1963.

**UPRAVNO TERITORIJALNI USTROJ**  
*ADMINISTRATIVE AND TERRITORIAL CONSTITUTION*

**2 UPRAVO TERITORIJALNI USTROJ**

**2-0 METODOLOŠKA OBJAŠNJENJA**

**Izvori i metode prikupljanja podataka**

Prema Općem okvirnom sporazumu za mir u Bosni i Hercegovini potpisanom u Daytonu 21. novembra/studenog 1995. godine, Bosna i Hercegovina se sastoji od dva entiteta: Federacije Bosne i Hercegovine (FBiH) i Republike Srpske (RS), a od 08. marta/ožujka 2000. godine i Brčko Distrikt Bosne i Hercegovine.

Federacija Bosne i Hercegovine kao jedan od dva entiteta države Bosne i Hercegovine ima svu vlast, nadležnosti i odgovornosti a koje Ustavom Bosne i Hercegovine nisu date u isključivu nadležnost institucija Bosne i Hercegovine.

«Bošnjaci, Hrvati i Srbi kao konstitutivni narodi, zajedno sa ostalima i građani Federacije Bosne i Hercegovine, ravnopravno uređuju Federaciju Bosne i Hercegovine, definiranu Aneksom II Općeg okvirnog sporazuma za mir u Bosni i Hercegovini.»

Zakonom o federalnim jedinicama (SL.novine FBiH br.9/96) Federacija Bosne i Hercegovine sastoji se od 10 kantona, a nazivi i sjedišta kantona utvrđuju se Ustavom kantona. Za svaki kanton određena su i pripadajuća naseljena mjesta.

**Definicije**

**Kanton** je federalna jedinica Federacije BiH koja obuhvata općine i gradove u sastavu Kantona, u skladu sa federalnim propisima. Kantoni se obrazuju vodeći računa o etničkom, ekonomsko-funkcionalnom, prirodno-geografskom i komunikacijskom principu. Područje kantona čine općine. Naziv kantona određuje se isključivo prema gradovima koji su sjedište kantonalne vlasti ili prema regionalnim geografskim karakteristikama. Granice između kantona utvrđuju se prema granicama rubnih naseljenih mjesta kantona. Izuzetno ako je uslijed gradnje objekta to neophodno, granica između kantona može se utvrditi i mimo granice naseljenog mjesta. Područje kantona definirano je područjima pripadajućih općina i naseljenih mjesta. (Zakon o federalnim jedinicama (kantonima) «Službene novine Federacije BiH», broj 09/96 /30.06.1996.)

**ADMINISTRATIVE AND TERRITORIAL CONSTITUTION**

**NOTES ON METHODOLOGY**

**Sources and methods of data collection**

*According to the General Framework Agreement for Peace in Bosnia and Herzegovina, signed in Dayton on 21 November 1995, Bosnia and Herzegovina comprises of two entities: Federation of Bosnia and Herzegovina (FB&H) and Republika Srpska (RS), and up to 08 March 2000, Brčko District.*

*Federation of Bosnia and Herzegovina as a one of the two entities of Bosnia and Herzegovina has the government, jurisdiction and responsibility which are not within the exclusive jurisdiction in the institutions of Bosnia and Herzegovina.*

*"Bosniacs, Croats and Serbs as constituent peoples, along with others, citizens of the Federation of Bosnia and Herzegovina, equally governing the Federation of Bosnia and Herzegovina, as defined in Annex II of the General Framework Agreement for Peace in Bosnia and Herzegovina."*

*Act on the federal units (FBiH Official Gazette No:9/96) Federation of Bosnia and Herzegovina consists of 10 cantons, and the names and headquarters of the canton shall be determined by the Constitution of the canton. For each canton were determined and related settlements.*

**Definitions**

*Canton is a federal unit of the Federation of B&H, which includes the cities and municipalities within the canton, in accordance with federal regulations. The cantons are formed taking into account the ethnic, economic and functional, natural-geographic and communication principles. Canton area composed of the municipalities. The name Canton is determined exclusively by the cities which are the seat of the cantonal authorities or by theregional geographical characteristics. Border between the cantons are determined by the boundary limits of the inhabited places of the canton. Exceptionally, if the result of the construction is necessary, the boundary between the cantons may also be determined by the boundaries of settlements. Canton area is defined areas related municipalities and settlements. (Law on federal units (Cantons) "Official Gazette of Federation BiH", No. 09/96 / 06/30/1996. )*

**UPRAVNO TERITORIJALNI USTROJ**  
**ADMINISTRATIVE AND TERRITORIAL CONSTITUTION**

**Općina** je jedinica lokalne samouprave koja je na osnovu ispunjavanja propisanih kriterija uspostavljena zakonom. Općina je jedinica lokalne samouprave osnovana za područje više naseljenih mjesta koja predstavljaju prirodnu, geografsku, ekonomsku, privrednu i društvenu cjelinu, te koja su povezana zajedničkim interesima stanovništva. Područje općine definirano je područjem pripadajućih naseljenih mjesta. (Zakon o načelima lokalne samouprave u Federaciji Bosne i Hercegovine «Službene novine Federacije BiH», broj 49/06 /30.08.2006./)

**Grad** Za područje dvije ili više općina, koje su urbano i teritorijalno povezane svakodnevnim potrebama građana, formira se grad kao jedinica lokalne uprave i samouprave, u skladu sa federalnim zakonom. Grad ima statut koji mora biti u skladu sa ovim ustavom, kantonalnim ustavom i kantonalnim zakonodavstvom. Grad je jedinica lokalne samouprave koja predstavlja urbanu, infrastrukturnu cjelinu povezanu svakodnevnim potrebama stanovništva. Grad se, osim ustavom, uspostavlja federalnim zakonom, temeljem sporazuma o udruživanju dviju ili više općina, odnosno odluke općinskoga vijeća općine koja ispunjava propisane kriterije stavka 1. ovoga člana, a koja ima najmanje 30.000 stanovnika, odnosno u čijem gradskom središtu kao zaokruženom urbanom području živi najmanje 10.000 stanovnika. Grad u smislu ovoga Zakona predstavlja sjedište kantona i u slučaju neispunjavanja uvjeta iz stava 2. ovoga člana. Izuzetno od uvjeta iz stavova 1. i 2. ovoga člana, gradom se može proglasiti općina od posebnoga historijskog i kulturnoga značaja.

Grad Sarajevo je glavni grad Bosne i Hercegovine i Federacije Bosne i Hercegovine i sjedište Kantona Sarajevo.

(Ustav Federacije Bosne i Hercegovine; AMANDMAN XVI; VI. A. GRADSKE VLASTI)

(Zakon o načelima lokalne samouprave u FEDERACIJI BOSNE i HERCEGOVINE «Službene novine Federacije BiH», broj 49/06 /30.08.2006./ član 5)

*The municipality is a unit of local government which is based on meeting the prescribed criteria established by law. The municipality is a unit of local government established for the more populated areas, which represent a natural, geographical, economic, economic and social entity, and which are connected by common interests of the population. The municipality is defined as an area corresponding settlements. (Law on the Principles of Local Self-Government of the Federation of Bosnia and Herzegovina "Official Gazette of Federation BiH" No. 49/06 / 30.08.2006./)*

*City area for two or more municipalities, urban and territorial linked to daily needs of citizens, formed by the city as the unit of local government, in accordance with federal law. The city has a statute that must be in accordance with this Constitution, the cantonal constitution and cantonal legislation. The city's local government unit that represents the urban and infrastructural entity related to daily needs of the whole population. City, except the Constitution, federal law establishes, pursuant to an agreement on merging two or more municipalities, or the decision Municipal Council of the municipality who meets the criteria in paragraph 1 this article, and which has at least 30,000 inhabitants, or in which the city center as well as a complete urban area has at least 10,000 inhabitants. City pursuant to this Act, the capital of the canton and in case of failure to comply with the requirements of paragraph 2 of this article. Notwithstanding the requirements of paragraphs 1 and 2 this article, the citya značaja. e the municipality of particular historical and cultural significance.*

*City of Sarajevo is the capital city of Bosnia and Herzegovina and the Federation of Bosnia and Herzegovina and the headquarters of the Sarajevo Canton.*

*(Constitution of the Federation of Bosnia and Herzegovina; AMENDMENT XVI; VI. A. The city government)*

*(Law on the Principles of Local Self-Government of Bosnia and Herzegovina "Official Gazette of Federation BiH", No. 49/06 / 30.08.2006. / Article 5)*

## UPRAVNO TERITORIJALNI USTROJ ADMINISTRATIVE AND TERRITORIAL CONSTITUTION

**Naseljeno mjesto** je prostorna antropogeografska jedinica koja se sastoji od građevinskog područja i područja za druge namjene, a ima sistem obilježavanja zgrada. (Metodologija za uvođenje i vođenje jedinstvene evidencije i jedinstvenog registra prostornih jedinica)

Naselje je izgrađen, nastanjen, prostorno i funkcionalno objedinjen dio naseljenog mjesta.

Naseljeno mjesto je teritorijalna jedinica koja po pravilu obuhvata jedno ili više naselja sa područjem koje pripada tom naseljenom mjestu. Naseljeno mjesto može pripadati samo jednoj općini. Na području jedne općine dva ili više naseljenih mjesta ne mogu imati isti naziv. Naseljeno mjesto u statističkom značenju, čini jedan ili više statističkih krugova. Nazivi naseljenih mjesta utvrđuju se zakonom.

### REGISTAR TERITORIJALNIH JEDINICA

Registar teritorijalnih jedinica (registar) vodi evidenciju teritorijalnih jedinica za područje Federacije Bosne i Hercegovine.

U Registru se vode alfanumerički podaci o prostornim jedinicama. Federalni zavod za statistiku na temelju podataka koje mu dostavljaju nadležna tijela, ažurira podatke o prostornim jedinicama.

Podaci koji se vode u registru za prostorne jedinice su:

1. vrsta i naziv
2. jedinstveni identifikator (šifra, matični broj)
3. prikaz i opis granica i izvor podataka o granicama
4. podaci o prostornim jedinicama s kojima se povezuje
5. posebni podaci (status, sjedište, itd.)
6. vrsta promjene, izvor i datum promjene.

### Definicije

**Statistički krug** je statistička prostorna jedinica. Statistički krugovi su nastali 1959. godine, a revidirani su pri svakom dosadašnjem popisu stanovništva. Predstavljaju stalnu mrežu prostornih jedinica, koja pokriva cjelokupno područje Federacije Bosne i Hercegovine.

Područje statističkog kruga sastoji se od jednog ili više pripadajućih popisnih krugova.

**Populated place** is a spatial anthropogeographical unit that consists of the construction areas and areas for other purposes, and has a system of marking buildings. (Methodology for the introduction of conduct unified registration system and a single register of spatial units)

The resort is built, populated, spatially and functionally integrated part of populated place.

Populated place is a territorial unit that usually includes one or more resorts with the area that belongs to this populated place. Populated place can belong to only one municipality. In the area of a municipality two or more populated areas may not have the same name. Inhabited place in the statistical sense, it makes one or more statistical circles. The names of populated places shall be determined by Law.

### TERRITORIAL UNITS REGISTER

Register territorial units (register) to keep records of territorial units for the Federation of Bosnia and Herzegovina.

The Register kept alphanumeric data on spatial units. Federal Office of Statistics based on information supplied to him by the authorities, updated information about the spatial units.

Data kept in the register of spatial units are:

1. type and name
2. unique identifier (code, identification number)
3. overview and description of boundaries and data sources on the boundaries
4. data on spatial units that are connected
5. specific information (status, address, etc.)
6. kind of change, the source and date changes.

### Definitions

**Statistical circuit** is a statistical spatial units. Statistical circuits are formed 1959th year, and were revised at any previous census. Constitute a permanent network of territorial units, which covers the whole territory of the Federation of Bosnia and Herzegovina.

The area of statistical circuit consists of one or more corresponding EAs.



Statistički krug može pripadati samo jednom naseljenom mjestu i samo jednoj katastarskoj općini. Ukoliko statistički krug ne pripada samo jednoj katastarskoj općini, potrebno je statistički krug dijeliti tako da se ostvari navedeno načelo. To načelo može se uspostaviti i korekcijom granica statističkog kruga ukoliko se radi o nenaseljenom području. Promjena područja i granica statističkog kruga moguća je, osim u navedenim slučajevima, i pri promjeni područja i granica viših prostornih jedinica. Pri formiranju mreže statističkih krugova korišteni su kriterijumi kao što su, za gradove broj stanovnika, a za teritoriju van gradova broj domaćinstava i površina zemljišta. U registru se vode podaci o matičnom broju i granicama statističkog kruga.

**Popisni krug** je najmanja statistička prostorna jedinica koju ne sijeku granice viših prostornih jedinica. Područja i granice popisnih krugova određuju se za popise stanovništva, domaćinstava/kućanstava, popis poljoprivrede kao i za druga statistička istraživanja. Popisni krug može pripadati samo jednom statističkom krugu. Područja i granice popisnih krugova mogu se mijenjati dijeljenjem i korekcijom granica pod sljedećim uslovima:

Dijeljenje popisnih krugova moguće je:

- zbog promjene granica viših prostornih jedinica
- zbog dijeljenja popisnih krugova po kriteriju broja pripadajućih domaćinstava/kućanstava (broj domaćinstava/kućanstava u popisnom krugu može biti do 100).

Dijeljenje popisnih krugova treba provoditi tako da nova granica koja dijeli popisni krug, bude definirana u skladu s ovom metodologijom tako da novi popisni krug ne prelazi granice kruga od kojeg je nastao.

Korekcija granica popisnih krugova moguća je u slučaju korekcije granica viših prostornih jedinica (moguće samo kada se radi o nenaseljenom području); ukoliko se na postojećoj granici popisnog kruga izgradi zgrada kojoj se određuje broj zgrade (kućni broj). To posljednje praviloprимjenjuje se na odgovarajući način i za korekciju granica statističkih krugova. Objekat se pripaja onom popisnom krugu kojem pripada veći dio objekta.

U registru se vode podaci o rednom broju popisnog kruga u okviru statističkog kruga i rednom broju (šifri) PK u okviru općine, o granicama popisnog kruga.

*Statistical circuit can only belong to a populated area and only one cadastral municipality. If statistically circle does not belong to only one cadastral municipality, it is necessary to statistically divide the circle in order to make the principle stated. This principle can be established and the limits of statistical correction circuit in the case of an uninhabited area. Change in areas and limits of statistical circuit is possible, except in those cases, the change in the territory and boundaries of higher territorial units. In forming a network of statistical sources were used criteria such as, for city population and the territory outside the cities the number of households and land area. The register kept information about the registration number, and boundaries of statistical circuit.*

*EA is the smallest statistical spatial units which do not intersect the boundaries of higher territorial units. Areas and boundaries of enumeration areas are determined for the population, household / household, Census of Agriculture as well as for other statistical surveys. EA can only belong to a statistical range. Areas and boundaries of enumeration areas can be modified by dividing the correction limits under the following conditions:*

Sharing EAs can:

- Changes due to the limits of higher territorial units
- The sharing of EAs according to the number of related households / households (households / households in EA can be up to 100).

*Sharing EAs should be conducted so that the new frontier that divides the EA, to be defined in accordance with this methodology so that the new EA does not go beyond the circle from which it originated.*

*Correction boundaries of enumeration areas is possible in case of correction of boundaries of higher territorial units (only possible in the case of uninhabited territory) if the existing boundary enumeration construct buildings which determines the number of buildings (house number). This last praviloprимjenjuje appropriately and correction limits of statistical sources. The building is attached to that which belongs to the enumeration district most of the building.*

*The register kept data on the ordinal number of enumeration area of statistical circuit and serial number (code) within the municipality, the enumeration area boundaries.*

**UPRAVNO TERITORIJALNI USTROJ**  
ADMINISTRATIVE AND TERRITORIAL CONSTITUTION

**2-1 KANTONI, GRADOVI - SJEDIŠTA KANTONA, POVRŠINA I STANOVNIŠTVO, GRADOVI I OPĆINE**  
CANTONS, TOWNS-CENTRE OF CANTONS, SURFACE AREA, POPULATION, TOWNS AND MUNICIPALITIES

	<b>Površina<sup>1)</sup>, cca km<sup>2</sup></b> <i>Surface area<sup>1)</sup>, km<sup>2</sup></i>	<b>Broj stanovnika u 2012.<sup>2)</sup></b> <i>Population, 2012<sup>2)</sup></i>	<b>Broj stanovnika na km<sup>2</sup></b> <i>Population density per km<sup>2</sup></i>	<b>Broj gradova<sup>3)</sup></b> <i>Towns<sup>3)</sup></i>	<b>Broj općina</b> <i>Municipalities</i>
<b>Federacija Bosne i Hercegovine</b>	<b>26.110,5</b>	<b>2.338.277</b>	<b>89,6</b>	<b>68</b>	<b>79</b>
Unsko-sanski kanton	4.125,0	287.885	69,8	7	8
Bihać	900,0	61.564	68,4		
Kanton Posavski	324,6	39.307	121,1	3	3
Orašje	121,8	19.392	159,2		
Tuzlanski kanton	2.649,0	499.099	188,4	9	13
Tuzla	294,0	131.778	448,2		
Zeničko-dobojski kanton	3.343,3	399.485	119,5	10	12
Zenica	558,5	127.296	227,9		
Bosansko-podrinjski kanton	504,6	32.675	64,7	1	3
Goražde	248,8	29.859	120,0		
Srednjobosanski kanton	3.189,0	253.592	79,5	11	12
Travnik	529,0	54.567	103,2		
Hercegovačko-neretvanski kanton	4.401,0	224.652	51,0	8	9
Grad Mostar	1.175,0	111.833	95,2		
Zapadnohercegovački kanton	1.362,2	81.487	59,8	4	4
Široki Brijeg	387,6	26.359	68,0		
Kanton Sarajevo	1.276,9	440.744	345,2	9	9
Sarajevo	141,5	310.571	2.194,8		
Kanton 10	4.934,9	79.351	16,1	6	6
Livno	994,0	31.727	31,9		

- 1) Privremen podatak obzirom da na teritoriji FBiH još nije uspostavljen katastar nekretnina za sve općine**  
1) Preliminary data, due to on the FB&H territory cadastre of real estates for all municipalities does not established.
- 2) Broj stanovnika odnosi se na procjenu prisutnog stanovništva, stanje 30.06.2012.**  
2) Number of population related to estimation on present population as on 30 June 2012
- 3) Broj naseljenih mjesta sa oznakom "G" - tip naseljenog mjesta**  
3) Number of settlement with "G" mark - type of settlement

**2-2 GRADOVI PREMA BROJU STANOVNIKA, PROCJENA PRISUTNOG STANOVNIŠTVA 30.06.2012.**  
TOWNS ACCORDING TO POPULATION, ESTIMATION ON PRESENT POPULATION AS ON 30 JUNE 2012

	<b>Broj gradova</b> <i>Towns</i>	<b>Broj stanovnika</b> <i>Population</i>	<b>Učešće, %</b> <i>Share, %</i>	
			<b>gradova</b> <i>Towns</i>	<b>stanovnika</b> <i>Population</i>
<b>Ukupno/Total</b>	<b>61</b>	<b>2.280.180</b>	<b>100,00</b>	<b>100,00</b>
10.000-15.000 stanovnika	12	149.070	19,67	6,54
15.001-20.000	11	189.294	18,03	8,30
20.001-30.000	15	377.606	24,59	16,56
30.001-40.000	5	173.880	8,20	7,63
40.001-50.000	7	310.700	11,48	13,62
50.001-60.000	4	213.430	6,56	9,36
60.001-70.000	3	184.722	4,92	8,10
100.000 i više stanovnika	4	681.478	6,55	29,89

2-3 OPĆINE - BROJ NASELJENIH MJESTA, ŠIFRE I POVRŠINA  
MUNICIPALITIES - NUMBER OF SETTLEMENTS, CODE AND AREA

Općina <sup>1)</sup> Municipalities	Broj naseljenih mjesti, 1991 Settlements, 1991	Broj naseljenih mjesti, 2012 Settlements, 2012	Šifra Code	Površina općina <sup>2)</sup> , cca km <sup>2</sup> Area, km <sup>2</sup>	Općina <sup>1)</sup> Municipalities	Broj naseljenih mjesti, 1991 Settlements, 1991	Broj naseljenih mjesti, 2012 Settlements, 2012	Šifra Code	Površina općina <sup>2)</sup> , cca km <sup>2</sup> Area, km <sup>2</sup>
Bihać	48	59	10049	900,0	Bugojno	78	78	10197	361,0
Bosanska Krupa	48	37	11428	561,0	Busovača	47	47	10219	158,0
Bosanski Petrovac	35	35	11436	709,0	Dobretići	-	18	11274	59,0
Bužim	-	7	11240	129,0	Donji Vakuf	68	68	10294	320,0
Cazin	54	54	10227	356,0	Fojnica	55	55	10324	306,0
Ključ	61	41	11509	358,0	Gornji Vakuf-	51	52	10375	402,0
Sanski Most	75	67	11541	781,0	Uskoplje				
Velika Kladuša	49	49	11118	331,0	Jajce	62	58	11487	339,0
					Kiseljak	82	82	10472	165,0
Domaljevac-	-	6	11282	44,4	Kreševo	27	27	10545	149,0
Šamac					Novi Travnik	52	52	10774	242,0
Odžak	14	14	11525	158,4	Travnik	88	90	11061	529,0
Orašje	16	14	11533	121,8	Vitez	34	34	11142	159,0
Banovići	20	20	10014	185,0	Čapljina	32	32	10243	256,0
Čelić	-	20	11231	140,0	Čitluk	21	21	10260	181,0
Doboj-Istok	-	6	11258	41,0	Grad Mostar	57	60	11410	1.175,0
Gračanica	28	23	11479	216,0	Jablanica	33	33	10421	301,0
Gradačac	38	34	10391	218,0	Konjic	151	168	10529	1.169,0
Kalesija	40	28	11495	201,0	Neum	27	27	10685	225,0
Kladanj	43	48	10499	331,0	Prozor	56	56	10766	477,0
Lukavac	44	44	10600	337,0	Ravno	-	54	11304	286,0
Sapna	-	13	11312	118,0	Stolac	36	26	11606	331,0
Srebrenik	49	49	10987	248,0					
Teočak	-	10	11339	29,0	Grude	13	13	10405	220,8
Tuzla	66	66	11088	294,0	Ljubuški	35	35	10626	292,7
Živinice	29	29	11215	291,0	Posušje	19	20	10731	461,1
					Široki Brijeg	35	34	10570	387,6
Breza	28	28	10189	72,9					
Doboj-Jug	-	2	11266	10,2	Centar Sarajevo	6	6	10839	33,0
Kakanj	106	106	10448	377,0	Hadžići	62	62	10847	273,3
Maglaj	56	40	10634	252,0	Ilidža	14	12	11550	143,4
Olovo	44	45	10715	407,8	Ilijaš	77	74	10863	308,6
Tešanj	47	41	11045	155,9	Novi Grad Sarajev	3	3	10871	47,2
Usora	-	13	11622	49,8	Novo Sarajevo	8	3	11568	9,9
Vareš	85	85	11100	390,1	Stari Grad Sarajev	16	8	11584	51,4
Visoko	88	88	11126	230,8	Trnovo	63	55	11592	338,4
Zavidovići	55	47	11177	556,0	Vogošća	21	21	10928	71,7
Zenica	81	83	11185	558,5					
Žepče	23	41	11207	282,3	Bosansko Grahovc	35	35	10146	780,0
					Drvar	38	25	11614	589,3
Foča	120	32	11444	169,4	Glamoč	55	55	10359	1.033,6
Goražde	187	144	11452	248,8	Kupres	36	36	11517	569,8
Pale	70	15	11576	86,4	Livno	59	59	10588	994,0
					Tomislavgrad	59	60	10308	967,4

1) U odnosu na 1991. godinu formirane su općine: Bužim (od dijela općine Bosanska Krupa), Domaljevac-Šamac (od dijela općine Bosanski Šamac), Čelić (od dijela općine Lopare), Doboj-istok (od dijela općine Doboj), Sapna (od dijela općine Zvornik), Teočak (od dijela općine Ugljevik i Lopare), Doboj-jug (od dijela općine Doboj), Usora (od dijela općine Tešanj i Doboj), Dobretići (od dijela općine Skender Vakuf), Ravno (od dijela općine Trebinje).

1) In relation to 1991. new municipalities are: Bužim (part of Bosanska Krupa), Domaljevac-Šamac (part of Bosanski Šamac), Čelić (part of Lopare), Doboj-istok (part of Doboj), Sapna (part of Zvornik), Teočak (part of Ugljevik and Lopare), Doboj-jug (part of Doboj), Usora (od dijela općine Tešanj i Doboj), Dobretići (part of Skender Vakuf), Ravno (part of Trebinje)

2) Privremen podatak obzirom da na teritoriji FBiH još nije uspostavljen katastar nekretnina za sve općine  
2) Preliminary data, due to on the FB&H territory cadastre of real estates for all municipalities does not established.



**FEDERACIJA BOSNE I HERCEGOVINE**

1. Unsko-sanski kanton
2. Kanton Posavski
3. Tuzlanski kanton
4. Zeničko-dobojski kanton
5. Bosansko-podrinjski kanton
6. Srednjobosanski kanton
7. Hercegovačko-neretvanski kanton
8. Zapadnohercegovački kanton
9. Kanton Sarajevo
10. Kanton 10

**Bosna i Hercegovina**

- Entitet/Distrikt
- Brčko Distrikt
- Federacija Bosne i Hercegovine
- Republika Srpska
- Kanton**
- Općina/Opština
-



**3 REGISTAR POSLOVNIH SUBJEKATA****REGISTER****3-0 METODOLOŠKA OBJAŠNJENJA****NOTES ON METHODOLOGY****Izvori i metode prikupljanja podataka****Sources and methods of data collection**

Na osnovu Zakona o Klasifikaciji djelatnosti u Federaciji Bosne i Hercegovine (Službene novine FBiH, br. 64/07 i 80/11), Odluke o Klasifikaciji djelatnosti Bosne i Hercegovine 2010 (Službeni glasnik BiH, br. 47/10), Pravilnika o razvrstavanju subjekata prema klasifikaciji djelatnosti u Federaciji Bosne i Hercegovine (Službene novine FBiH, br. 6/12).

*Based on the Act on the Classification of Economic Activities in the Federation of Bosnia and Herzegovina (Official Gazette of the FB&H, No. 64/07 and 80/11), the Decision on the Classification of Activities in Bosnia and Herzegovina 2010 (Official Gazette of the B&H, No.47/10), the Regulations on the Classification of Business Entities according to the the Classification of Activities in Federation Bosnia and Herzegovina (Official Gazette of the FB&H, No 6/12).*

Federalni zavod za statistiku vodi Registar poslovnih subjekata koji obuhvata poslovne subjekte i njihove dijelove, razvrstane prema pretežnoj djelatnosti koju obavljaju uz primjenu Klasifikacije djelatnosti (KD).

*Federal Office of Statistics keeps the Register of business entities include business entities and parts thereof, classified according to the predominant activity carried on by the application of the Classification of Activities (CA).*

Klasifikacija djelatnosti je obavezan standard za određivanje djelatnosti, odnosno razvrstavanje poslovnih subjekata i njihovih dijelova u hijerarhijske nivoe (područje, oblast, grana i razred) utvrđene Odlukom o klasifikaciji djelatnosti, za potrebe statistike i različitih službenih i administrativnih zbirki podataka. Klasifikacija djelatnosti se zasniva na Statističkoj klasifikaciji ekonomskih djelatnosti Evropske unije (NACE) i uporediva je sa Međunarodnom standardnom industrijskom klasifikacijom svih ekonomskih djelatnosti Ujedinjenih naroda (ISIC).

*Classification of activities is mandatory standard for determining activity, or classification of business entities and their parts in the hierarchical levels (range, divisions, groups and classes) established by the Decision on classification of activities , for the purposes of statistics and various official and administrative data collections. Classification of activities is based on the statistical classification of economic activities of the European Union (NACE) and comparable with the International Standard Industrial Classification of all economic activities of the United Nations (ISIC).*

Kada je za poslovni subjekat rješenjem o upisu u registar kod nadležnog organa ili propisom utvrđeno obavljanje više djelatnosti, prvi upis djelatnosti koja će biti uvedena u Registar kao pretežna djelatnost provodi se na prijedlog poslovnog subjekta. Svaki slijedeći upis promjene pretežne djelatnosti provodi se:

*When a business entity decision on registration with the competent authority or by law to perform multiple activities, the first entry of activities that will be included in the register as a prevailing activity is carried out on the proposal of the business entity. Each subsequent enrollment changes prevailing activity is carried out:*

1. na zahtjev poslovnog subjekta, uz prikazivanje finansijskih/financijskih pokazatelja o poslovanju, i

*1. upon the request of the business entity and*

2. po službenoj dužnosti na temelju promjene rješenja o upisu u registar kod nadležnog organa ili promjene propisa, odnosno na temelju podataka iz statističkih istraživanja.

*2. upon official duty, based on the change of the decision on registration with the competent authority or change in the law, or based on statistical survey results, respectively.*

Djelatnost dijelova poslovnog subjekta utvrđuje se prema rješenju o upisu u registar kod nadležnog organa ili prema aktu o osnivanju ili osnovnoj namjeni osnivanja polazeći od interne odluke poslovnog subjekta u čijem je sastavu pod uslovom da tu djelatnost sadrži akt o osnivanju osnovnog poslovnog subjekta.

*The activity of parts of a business entity is established by a decision on a registration with the competent authority or by the act of incorporation, or on basic purpose of establishment based on internal decision of the business entity they make part of.*

## **REGISTAR** *REGISTER*

Zavod izdaje poslovnim subjektima i njihovim dijelovima obavještenje o razvrstavanju prema Klasifikaciji djelatnosti. *Federal Office of Statistics issued to businesses and their parts notice of classification.*

Upis prijava, promjena i odjava poslovnih subjekata prati se dnevnom ažurnošću Registra poslovnih subjekata u kantonalnim uredima i službama Federalnog zavoda za statistiku. Izvori za Registar poslovnih subjekata su registarski organi. Registarski organi su sudovi, ministarstva, općinski odnosno gradski organi uprave i drugi organi u čije registre se upisuju poslovni subjekti, odnosno zakonski propisi kojima se oni osnivaju. *Registration change and withdrawal of a business entities and their constituent parts are being daily updated in the Register. Sources for the Register of Business Entities are registration authorities. Registration authorities are the courts, ministries, municipal and city government bodies and other agencies in whose registers are enrolled businesses or legislation that they fund.*

### **Obuhvat i uporedivost**

Registar poslovnih subjekata obuhvata: pravne osobe, fizičke osobe – obrtnike, te njihove dijelove.

U Registar poslovnih subjekata se uvode poslovni subjekti koji imaju sjedište na teritoriji Federacije Bosne i Hercegovine, bez obzira na porijeklo/podrijetlo kapitala. Poslovni subjekti sa sjedištem na teritoriji Federacije BiH mogu da imaju svoje organizacione dijelove na području cijele BiH, kao i u inozemstvu i tada se navedeni dijelovi poslovnog subjekta također upisuju u Registar.

*Registar poslovnih subjekata predstavlja značajan standard društvenog sistema informisanja. Podaci iz Registra predstavljaju jedan od osnovnih izvora za punjenje i ažuriranje Statističkog poslovnog registra, koji služi kao osnova za provođenje statističkih istraživanja*

### **Definicije**

Djelatnost je kombinacija resursa kao što su oprema, rad, tehnika proizvodnje, informativne mreže ili proizvodi čiji je rezultat određena roba ili usluga. Određena je inputom proizvoda (roba ili usluga), proizvodnim procesom i outputom proizvoda.

Poslovni subjekti mogu obavljati više odobrenih djelatnosti, ali se u Registar poslovnih subjekata kao pretežna (glavna) djelatnost upisuje samo jedna djelatnost. Postoje tri kategorije: pretežna (glavna), sporedna i pomoćna djelatnost.

### **Coverage and comparability**

*Register of Business Entities includes legal entities, crafts and parts of these entities.*

*All business entities in Federation of Bosnia and Herzegovina have been covered in register disregarding on origin of capital and all business entities in abroad with B&H capital but condition is that they have been registered by competent, register in special registers (judicial or other for legal persons or by municipalities bodies for natural persons).*

*Register of Business Entities is an important standard of social information systems. Register data represent one of the main sources for charging and updating the Statistical Business Register, which serves as the basis for conducting statistical surveys*

### **Definitions**

*Activity is a combination of resources like equipment, labour, methods of production, information network or products, which has as result certain good or service. It is determined by input of products (goods or services), production process and output of products.*

*Businesses can do more approved activities, but in the Register of Business Entities as prevailing (major) activity recorded just one activity. There are three categories: predominantly (main), secondary and ancillary activities.*



Glavna (pretežna) djelatnost poslovnih subjekata koji ostvaruju dobit proizvodnjom, prometom robe ili pružanjem usluga na tržištu, je djelatnost koja učestvuje odnosno doprinosi najvećim udjelom u formiranju ukupne dodane vrijednosti ekonomske cjeline koja se posmatra. Za poslovne subjekte koji ne ostvaruju dobit proizvodnjom, prometom robe ili pružanjem usluga na tržištu, glavna djelatnost se određuje prema najvećem udjelu broja zaposlenih, odnosno plaćama po pojedinim djelatnostima.

*Main (prevailing) activity is an activity established according to the largest share in the total value added in the case of business entities which make profit through production, trade or offering of services on the market, or by the largest share in the number of employees according to the payroll and gross paid – off salaries in case of business entities which do not make profit through production, trade and offering of services on the market.*

Sporedna djelatnost je različita od pretežne (glavne) djelatnosti poslovnog subjekta, čiji rezultat (output) su dobra i/ili usluge koje se isporučuju trećim licima. Dodana vrijednost sporedne djelatnosti mora biti manja nego ona od pretežne (glavne) djelatnosti.

*Secondary activity is different from the prevailing (main) activity of enterprises, whose result (output) are good and / or services supplied to third parties. Added value ancillary activities must be less than that of the prevailing (main) activity.*

Pomoćna djelatnost je ona koja postoji isključivo da bi se pružila podrška glavnoj ili sporednim djelatnostima poslovnog subjekta

*Ancillary activity is one that exists solely to support the principal or secondary activities of a business entity*

Poslovni subjekti su pravne osobe i fizičke osobe, uključujući i organe državne vlasti, organe državne uprave i organe lokalne i mjesne samouprave, koji obavljaju djelatnost u skladu sa pravnim propisima.

*Business entities are legal persons and natural persons, including organs of state power, bodies of state administration and local authorities and local self-government, carrying out activities in accordance with the regulations.*

Pravne osobe su subjekti odnosno pravne tvorevine koje imaju zakonska prava i obaveze, a svojstvo pravne osobe stiču upisom u neki od posebnih registara ili na osnovu zakonskih propisa.

*Legal entities are forms of legal constructions established on the basis of the Constitution and law of each country and to whom special rights and obligations for legal identity are guaranteed.*

Dijelovi poslovnog subjekta su organizacione jedinice u sastavu poslovnog subjekta (radionice, skladišta, uredi, stovarišta...) smještene na geografski određenom mjestu. Na svakom od tih mjesta obavlja se neka djelatnost u kojoj je zaposlena jedna ili više osoba. Dijelovi poslovnog subjekta mogu imati sjedište na istoj ili različitoj adresi i obavljati istu ili različitu djelatnost u odnosu na subjekt u čijem su sastavu.

*Parts of business entities are organization units in the business entities structure (workshops, storages, offices, depots,...) situated on a geographical defined place (site). Some activities are performed on each of these places. One or more persons are employed in the same business entity. Components of an entity can be located on the same or at a different address, and perform the same or different activity in relation to the subject in which they are placed.*

Fizičke osobe - obrtnici i osobe koje obavljaju srodnu i ostale djelatnost su osobe koje samostalno i trajno obavljaju registriranu djelatnost u svoje ime i za svoj račun, a pri tom se mogu koristiti i radom drugih osoba.

*Natural entities are units that perform activities on their own behalf and for their own account, and therein they can also use other people's work. They are registered in the Crafts and craft-related activities register.*

Obrt je samostalno i trajno obavljanje dopuštenih i registriranih privrednih/gospodarskih djelatnosti u osnovnom, dopunskom ili dodatnom zanimanju od strane fizičkih osoba sa ciljem postizanja dobiti koja se ostvaruje proizvodnjom, prometom ili pružanjem usluga na tržištu.

*Craft is independently and permanently performing of allowed and registered economy and other activities, in basic and additional activity, by a craftsman, aiming profit obtain that realizes by producing, marketing or services on the market.*

Srodne djelatnosti su sve registrirane privredne i druge djelatnosti koje obavljaju fizičke osobe prema pravilima obavljanja obrta, a koja se ne smatraju obrtom.

*Related activities are all registered business and other activities performed by individuals under the rules of conducting crafts, which is not considered to be craft.*

REGISTAR  
REGISTER

3-1 REGISTRIRANE PRAVNE OSOBE PREMA PODRUČJIMA KD BiH 2010 , stanje 31.12.2012.  
REGISTERED LEGAL ENTITIES CLASSIFIED BY THE SECTION OF ACTIVITY NACE REV 2, as of 31.12.2012

	2012
<b>UKUPNO - TOTAL</b>	<b>49.212</b>
A <b>Poljoprivreda, šumarstvo i ribarstvo</b> <i>Agriculture, forestry and fishing</i>	994
B <b>Vađenje ruda i kamena</b> <i>Mining and quarrying</i>	218
C <b>Prerađivačka industrija</b> <i>Manufacturing</i>	5.336
D <b>Proizvodnja i snabdijevanje električnom energijom, plinom, parom i klimatizacija</b> <i>Electricity, gas, steam and air conditioning supply</i>	195
E <b>Snabdijevanje vodom; uklanjanje otpadnih voda, upravljanje otpadom te djelatnosti sanacije okoliša</b> <i>Water supply, sewerage, waste management and remediation activities</i>	301
F <b>Građevinarstvo</b> <i>Construction</i>	2.769
G <b>Trgovina na veliko i na malo; popravak motornih vozila i motocikala</b> <i>Wholesale and retail trade; repair of motor vehicles and motorcycles</i>	13.104
H <b>Prijevoz i skladištenje</b> <i>Transportation and storage</i>	2.181
I <b>Djelatnosti pružanja smještaja te pripreme i usluživanja hrane (hotelijerstvo i ugostiteljstvo)</b> <i>Accommodation and food service activities</i>	1.060
J <b>Informacije i komunikacije</b> <i>Information and communication</i>	1092
K <b>Finansijske djelatnosti i djelatnosti osiguranja</b> <i>Financial and insurance activities</i>	274
L <b>Poslovanje nekretninama</b> <i>Real estate activities</i>	372
M <b>Stručne, naučne i tehničke djelatnosti</b> <i>Professional, scientific and technical activities</i>	2933
N <b>Administrativne i pomoćne uslužne djelatnosti</b> <i>Administrative and support service activities</i>	1018
O <b>Javna uprava i odbrana; obavezno socijalno osiguranje</b> <i>Public administration and defence; compulsory social security</i>	2.008
P <b>Obrazovanje</b> <i>Education</i>	1.266
Q <b>Djelatnosti zdravstvene i socijalne zaštite</b> <i>Human health and social work activities</i>	1.306
R <b>Umjetnost, zabava i rekreacija</b> <i>Arts, entertainment and recreation</i>	3.741
S <b>Ostale uslužne djelatnosti</b> <i>Other service activities</i>	9.010
T <b>Djelatnosti domaćinstava kao poslodavaca; djelatnosti domaćinstava koja proizvode različita dobra i obavljaju različite usluge za vlastite potrebe</b> <i>Activities of households as employers; undifferentiated goods- and services-producing activities of households for own use</i>	1
U <b>Djelatnosti vanteritorijalnih organizacija i organa</b> <i>Activities of extraterritorial organisations and bodies</i>	33

1) Uključena tijela državne vlasti i tijela lokalne samouprave.

1) Including state government bodies and bodies of local self-government units.

3-2 STRUKTURA POSLOVNIH SUBJEKATA PREMA PODRUČJIMA KD BiH 2010, stanje 31.12.2012.  
STRUCTURE OF BUSINESS ENTITIES BY THE SECTIONS OF ACTIVITY NACE REV 2, as of 31.12.2012

	Pravne osobe Legal entities				Obt Crafts
	registrirane Registered	struktura registriranih Structure of registered	jedinice u sastavu Part of legal entities	struktura jedinica u sastavu Structure of part of legal entities	
<b>UKUPNO</b> TOTAL	<b>49.212</b>	<b>100</b>	<b>26.638</b>	<b>100,0</b>	<b>51.243</b>
A Poljoprivreda, šumarstvo i ribarstvo Agriculture, forestry and fishing	994	2	166	0,6	3.214
B Vađenje ruda i kamena Mining and quarrying	218	0,4	44	0,2	10
C Prerađivačka industrija Manufacturing	5.336	10,8	1.099	4,1	6.125
D Proizvodnja i snabdijevanje električnom energijom, plinom, parom i klimatizacija Electricity, gas, steam and air conditioning supply	195	0,4	120	0,5	2
E Snabdijevanje vodom; uklanjanje otpadnih voda, upravljanje otpadom te djelatnosti sanacije okoliša Water supply, sewerage, waste management and remediation activities	301	0,6	76	0,3	31
F Građevinarstvo Construction	2.769	5,6	295	1,1	2.138
G Trgovina na veliko i na malo; popravak motornih vozila i motocikala Wholesale and retail trade; repair of motor vehicles and motorcycles	13.104	26,6	12.452	46,7	14.810
H Prijevoz i skladištenje Transportation and storage	2.181	4,4	1.091	4,1	4.883
I Djelatnosti pružanja smještaja te pripreme i usluživanja hrane (hotelijerstvo i ugostiteljstvo) Accommodation and food service activities	1.060	2,2	1.875	7	10.154
J Informacije i komunikacije Information and communication	1.092	2,2	193	0,7	473
K Finansijske djelatnosti i djelatnosti osiguranja Financial and insurance activities	274	0,6	1.498	5,6	43
L Poslovanje nekretninama Real estate activities	372	0,8	85	0,3	80
M Stručne, naučne i tehničke djelatnosti Professional, scientific and technical activities	2.933	6	389	1,5	2.722
N Administrativne i pomoćne uslužne djelatnosti Administrative and support service activities	1.018	2,1	442	1,7	971
O Javna uprava i odbrana; obavezno socijalno osiguranje Public administration and defence; compulsory social security	2.008	4,1	694	2,6	-
P Obrazovanje Education	1.266	2,6	868	3,3	370
Q Djelatnosti zdravstvene i socijalne zaštite Human health and social work activities	1.306	2,7	442	1,7	793
R Umjetnost, zabava i rekreacija Arts, entertainment and recreation	3.741	7,6	2.124	8	405
S Ostale uslužne djelatnosti Other service activities	9.010	18,3	2.676	10	4.013
T Djelatnosti domaćinstava kao poslodavaca; djelatnosti domaćinstava koja proizvode različita dobra i obavljaju različite usluge za vlastite potrebe Activities of households as employers; undifferentiated goods- and services-producing activities of households for own use	1 33	- 0,1	- 9	- -	6 -
U Djelatnosti vanteritorijalnih organizacija i organa Activities of extraterritorial organisations and bodies					

REGISTAR  
REGISTER

3-3 REGISTRIRANE PRAVNE OSOBE PREMA DJELATNOSTI I PORIJEKLU KAPITALA, stanje 31.12.2012  
REGISTERED LEGAL ENTITIES CLASSIFIED BY THE NACE REV 2 AND ORIGIN OF CAPITAL, as of 31.12.2012

	Ukupno <i>Total</i>	Domaći kapital <i>Domestic</i>	Strani kapital <i>Foreign</i>	Mješoviti kapital <i>Mixed</i>	Ulaganje iz bivših republika SFRJ <i>Investment from former republic of SFRJ</i>	Nema kapitala <i>Have not capital</i>
<b>UKUPNO</b> <i>TOTAL</i>	<b>49.212</b>	<b>31.532</b>	<b>2.675</b>	<b>1.220</b>	<b>1.181</b>	<b>12.604</b>
A <b>Poljoprivreda, šumarstvo i ribarstvo</b> <i>Agriculture, forestry and fishing</i>	994	936	30	19	8	1
B <b>Vađenje ruda i kamena</b> <i>Mining and quarrying</i>	218	173	25	15	5	-
C <b>Prerađivačka industrija</b> <i>Manufacturing</i>	5.336	4.492	408	276	157	3
D <b>Proizvodnja i snabdijevanje električnom energijom, plinom, parom i klimatizacija</b> <i>Electricity, gas, steam and air conditioning supply</i>	195	127	35	27	6	-
E <b>Snabdijevanje vodom; uklanjanje otpadnih voda, upravljanje otpadom te djelatnosti sanacije okoliša</b> <i>Water supply, sewerage, waste management and remediation activities</i>	301	247	27	15	11	1
F <b>Građevinarstvo</b> <i>Construction</i>	2.769	2.435	161	80	92	1
G <b>Trgovina na veliko i na malo; popravak motornih vozila i motocikala</b> <i>Wholesale and retail trade; repair of motor vehicles &amp; motorcycles</i>	13.104	10.964	1.177	421	536	6
H <b>Prijevoz i skladištenje</b> <i>Transportation and storage</i>	2.181	2.068	64	28	21	-
I <b>Djelatnosti pružanja smještaja te pripreme i usluživanja hrane(hotelijerstvo i ugostiteljstvo)</b> <i>Accommodation and food service activities</i>	1.060	904	93	29	34	-
J <b>Informacije i komunikacije</b> <i>Information and communication</i>	1.092	887	97	46	62	-
K <b>Finansijske djelatnosti i djelatnosti osiguranja</b> <i>Financial and insurance activities</i>	274	158	22	44	25	25
L <b>Poslovanje nekretninama</b> <i>Real estate activities</i>	372	228	102	24	18	-
M <b>Stručne, naučne i tehničke djelatnosti</b> <i>Professional, scientific and technical activities</i>	2.933	2.166	240	118	131	278
N <b>Administrativne i pomoćne uslužne djelatnosti</b> <i>Administrative and support service activities</i>	1.018	805	116	44	47	6
O <b>Javna uprava i odbrana; obavezno socijalno osiguranje</b> <i>Public administration and defence; compulsory social security</i>	2.008	508	-	-	-	1.500
P <b>Obrazovanje</b> <i>Education</i>	1.266	1.058	15	12	5	176
Q <b>Djelatnosti zdravstvene i socijalne zaštite</b> <i>Human health and social work activities</i>	1.306	627	17	5	1	656
R <b>Umjetnost, zabava i rekreacija</b> <i>Arts, entertainment and recreation</i>	3.741	1.042	24	4	7	2.664
S <b>Ostale uslužne djelatnosti</b> <i>Other service activities</i>	9.010	1.705	21	13	15	7.256
T <b>Djelatnosti domaćinstava kao poslodavaca; djelatnosti domaćinstava koja proizvode različita dobra i obavljaju različite usluge za vlastite potrebe</b> <i>Activities of households as employers; undifferentiated goods- and services-producing activities of households for own use</i>	1	1	-	-	-	-
U <b>Djelatnosti vanteritorijalnih organizacija i organa</b> <i>Activities of extraterritorial organisations and bodies</i>	33	1	1	-	-	31

**3-4 REGISTRIRANE PRAVNE OSOBE PREMA DJELATNOSTI I OBLIKU ORGANIZIRANJA, stanje 31.12.2012.**  
REGISTERED LEGAL ENTITIES CLASSIFIED BY THE NACE REV 2 AND CONSTITUTIONAL FORMATION, as of 31.12. 2012

	Oblici organiziranja Constitutional formation					
	ukupno Total	javna preduzeća/ poduzeća Public companies	dionička društva Joint stock companies	društva sa ograničenom odgovornošću Limited liability companies	društva sa neograničenom solidarnom odgovornošću General partnerships	ostali oblici Other formation
<b>UKUPNO</b> TOTAL	49.212	61	696	30.885	8	17.562
<b>A Poljoprivreda, šumarstvo i ribarstvo</b> <i>Agriculture, forestry and fishing</i>	994	2	17	724	-	251
<b>B Vađenje ruda i kamena</b> <i>Mining and quarrying</i>	218	-	15	200	-	3
<b>C Prerađivačka industrija</b> <i>Manufacturing</i>	5.336	1	240	5.049	1	45
<b>D Proizvodnja i snabdijevanje električnom energijom, plinom, parom i klimatizacija</b> <i>Electricity, gas, steam and air condit supply</i>	195	1	8	185	-	1
<b>E Snabdijevanje vodom; uklanjanje otpadnih voda, upravljanje otpadom te djelatn. sanacije okoliša</b> <i>Water supply, sewerage, waste management &amp; remediation activities</i>	301	15	18	267	-	1
<b>F Građevinarstvo</b> <i>Construction</i>	2.769	4	74	2.658	1	32
<b>G Trgovina na veliko i na malo; popravak motornih vozila i motocikala</b> <i>Wholesale, retail trade; repair of motor vehicles, motorcycles</i>	13.104	-	105	12.777	4	218
<b>H Prijevoz i skladištenje</b> <i>Transportation and storage</i>	2.181	2	32	2.138	-	9
<b>I Djelatnosti pružanja smještaja te pripreme i usluživanja hrane (hotelijerstvo i ugostiteljstvo)</b> <i>Accommodation and food service activities</i>	1.060	1	33	1.012	-	14
<b>J Informacije i komunikacije</b> <i>Information and communication</i>	1.092	10	13	1.052	-	17
<b>K Finansijske djelatnosti i djelatnosti osiguranja</b> <i>Financial and insurance activities</i>	274	-	76	156	-	42
<b>L Poslovanje nekretninama</b> <i>Real estate activities</i>	372	1	12	350	-	9
<b>M Stručne, naučne i tehničke djelatnosti</b> <i>Professional, scientific and technical activities</i>	2.933	19	39	2.488	2	385
<b>N Administrativne i pomoćne uslužne djelatnosti</b> <i>Administrative and support service activities</i>	1.018	2	7	954	-	55
<b>O Javna uprava i odbrana; obavezno socijalno osiguranje</b> <i>Public administration and defence; compulsory social security</i>	2.008	1	-	1	-	2.006
<b>P Obrazovanje</b> <i>Education</i>	1.266	-	2	207	-	1.057
<b>Q Djelatnosti zdravstvene i socijalne zaštite</b> <i>Human health and social work activities</i>	1.306	-	-	33	-	1.273
<b>R Umjetnost, zabava i rekreacija</b> <i>Arts, entertainment and recreation</i>	3.741	2	-	262	-	3.477
<b>S Ostale uslužne djelatnosti</b> <i>Other service activities</i>	9.010	-	5	371	-	8.634
<b>T Djelatnosti domaćinstava kao poslodavaca; djel.domaćinstava koja proizvode različita dobra i obavljaju različite usluge za vlastite potrebe</b> <i>Activities of households as employers; undifferentiated goods-services-producing activit.of households for own use</i>	1	-	-	1	-	-
<b>U Djelatnosti vanteritorijalnih organizacija i organa</b> <i>Activities of extraterritorial organisations &amp; bodies</i>	33	-	-	-	-	33

REGISTAR  
REGISTER

3-5 REGISTRIRANE PRAVNE OSOBE PREMA DJELATNOSTI I OBLIKU VLASNIŠTVA, stanje 31.12.2012.  
REGISTERED LEGAL ENTITIES CLASSIFIED BY THE ACTIVITIES AND FORMS OF OWNERSHIP, as of 31.12.2012

	Oblik vlasništva Forms of ownership						
	ukupno Total	državno State	društveno Social	privatno Private	zadružno Cooperative	mješovito Mixed	nema vlasništva Not have
<b>UKUPNO - TOTAL</b>	<b>49.212</b>	<b>1.652</b>	<b>8</b>	<b>31.327</b>	<b>417</b>	<b>318</b>	<b>15.490</b>
<b>A Poljoprivreda, šumarstvo i ribarstvo</b> <i>Agriculture, forestry and fishing</i>	994	26	1	709	244	12	2
<b>B Vađenje ruda i kamena</b> <i>Mining and quarrying</i>	218	15	-	197	-	6	-
<b>C Prerađivačka industrija</b> <i>Manufacturing</i>	5.336	43	3	5.146	37	107	-
<b>D Proizvodnja i snabdijevanje električnom energijom, plinom, parom i klimatizacija</b> <i>Electricity, gas, steam and air condit supply</i>	195	9	-	179	-	7	-
<b>E Snabdijevanje vodom; uklanjanje otpadnih voda, upravljanje otpadom te djelatn. sanacije okoliša</b> <i>Water supply, sewerage, waste management and remediation activities</i>	301	90	-	189	-	21	1
<b>F Građevinarstvo</b> <i>Construction</i>	2.769	28	1	2.695	23	22	-
<b>G Trgovina na veliko i na malo; popravak motornih vozila i motocikala</b> <i>Wholesale and retail trade; repair of motor vehicles and motorcycles</i>	13.104	76	-	12.930	50	46	2
<b>H Prijevoz i skladištenje</b> <i>Transportation and storage</i>	2.181	17	-	2.141	6	17	-
<b>I Djelatnosti pružanja smještaja te pripreme i usluživanja hrane (hotelijerstvo i ugostiteljstvo)</b> <i>Accommodation and food service activities</i>	1.060	16	1	1.020	6	17	-
<b>J Informacije i komunikacije</b> <i>Information and communication</i>	1.092	60	1	1.023	1	7	-
<b>K Finansijske djelatnosti i djelatnosti osiguranja</b> <i>Financial and insurance activities</i>	274	13	-	218	1	13	29
<b>L Poslovanje nekretninama</b> <i>Real estate activities</i>	372	12	-	352	2	5	1
<b>M Stručne, naučne i tehničke djelatnosti</b> <i>Professional, scientific and technical activities</i>	2.933	99	-	2.455	12	23	344
<b>N Administrativne i pomoćne uslužne djelatnosti</b> <i>Administrative and support service activities</i>	1.018	28	-	954	28	3	5
<b>O Javna uprava i odbrana; obavezno soc.osiguranje</b> <i>Public administration, defence; compulsory soc.security</i>	2.008	32	-	-	-	-	1.976
<b>P Obrazovanje</b> <i>Education</i>	1.266	731	1	332	-	2	200
<b>Q Djelatnosti zdravstvene i socijalne zaštite</b> <i>Human health and social work activities</i>	1.306	208	-	162	-	3	933
<b>R Umjetnost, zabava i rekreacija</b> <i>Arts, entertainment and recreation</i>	3.741	139	-	257	-	3	3.342
<b>S Ostale uslužne djelatnosti</b> <i>Other service activities</i>	9.010	9	-	367	7	4	8.623
<b>T Djelatnosti domaćinstava kao poslodavaca; djelatnosti domaćinstava koja proizvode različita dobra i obavljaju različite usluge za vlastite potrebe</b> <i>Activities of households as employers; undifferentiated goods- and services-producing activit.of households for own use</i>	1	-	-	1	-	-	-
<b>U Djelatnosti vanteritorijalnih organizacija i organa</b> <i>Activities of extraterritorial organisations, bodies</i>	33	1	-	-	-	-	32



3-6 ODGOVORNE OSOBE U REGISTRIRANIM PRAVNIM OSOBAMA PREMA INTERVALIMA STAROSTI, 2012.  
 RESPONSIBLE PERSONS IN REGISTERED LEGAL ENTITIES ACCORDING TO AGE, 2012

	Odgovorne osobe - ukupno <i>Responsible persons - total</i>	Godine starosti <i>Age</i>								nepoznato <i>unknown</i>
		do 21	22-27	28-35	36-45	46-55	56-65	66-75	76+	
<b>UKUPNO - TOTAL</b>	49.212	145	1.849	6.562	11.447	14.592	8.854	2.226	529	3.008
<b>A Poljoprivreda, šumarstvo i ribarstvo</b> <i>Agriculture, forestry and fishing</i>	994	5	39	111	269	293	148	35	5	89
<b>B Vađenje ruda i kamena</b> <i>Mining and quarrying</i>	218	2	8	30	44	70	47	7	-	10
<b>C Prerađivačka industrija</b> <i>Manufacturing</i>	5.336	9	204	672	1.266	1.619	1.027	188	26	325
<b>D Proizvodnja i snabdijevanje električnom energijom, plinom, parom i klimatizacija</b> <i>Electricity, gas, steam and air condit supply</i>	195	3	18	31	49	44	28	3	1	18
<b>E Snabdijevanje vodom; klanjanje otpadnih voda, upravljanje otpadom te djelat. sanacije okoliša</b> <i>Water supply, sewerage, waste management and remediation activities</i>	301	-	6	40	71	96	63	8	-	17
<b>F Građevinarstvo</b> <i>Construction</i>	2.769	5	99	310	567	885	572	122	13	196
<b>G Trgovina na veliko i na malo; popravak motornih vozila i motocikala</b> <i>Wholesale and retail trade; repair of motor vehicles and motorcycles</i>	13.104	41	467	1.870	3.419	3.890	1.982	346	46	1.043
<b>H Prijevoz i skladištenje</b> <i>Transportation and storage</i>	2.181	6	85	328	580	695	379	44	5	59
<b>I Djelatnosti pružanja smještaja te pripreme i usluživa. hrane (hotelijerstvo i ugostiteljstvo)</b> <i>Accommodation and food service activities</i>	1.060	7	47	157	263	264	160	31	1	130
<b>J Informacije i komunikacije</b> <i>Information and communication</i>	1.092	2	55	223	294	256	131	22	4	105
<b>K Finansijske djelatnosti i djelatnosti osiguranja</b> <i>Financial and insurance activities</i>	274	-	3	50	68	73	53	13	6	8
<b>L Poslovanje nekretninama</b> <i>Real estate activities</i>	372	2	15	66	85	99	54	9	2	40
<b>M Stručne, naučne i tehničke djelatnosti</b> <i>Professional, scientific and technical activities</i>	2.933	3	126	445	641	780	530	142	31	235
<b>N Administrativne i pomoćne uslužne djelatnosti</b> <i>Administrative and support service activities</i>	1.018	3	71	201	255	196	121	18	4	149
<b>O Javna uprava i odbrana; obavezno socijalno osiguranje</b> <i>Public administration and defence; compulsory social security</i>	2.008	-	8	86	325	823	508	185	43	30
<b>P Obrazovanje</b> <i>Education</i>	1.266	2	20	119	272	369	360	95	10	19
<b>Q Djelatnosti zdravstvene i socijalne zaštite</b> <i>Human health and social work activities</i>	1.306	-	13	49	218	427	321	138	33	107
<b>R Umjetnost, zabava i rekreacija</b> <i>Arts, entertainment and recreation</i>	3.741	10	143	528	825	1.239	689	196	37	74
<b>S Ostale uslužne djelatnosti</b> <i>Other service activities</i>	9.010	45	422	1.245	1.934	2.467	1.680	623	262	332
<b>T Djelatnosti domaćinstava kao poslodavaca; djelat. domać. koja proizvode različita dobra i obavljaju različite usluge za vlastite potrebe</b> <i>Activities of households as employers; undifferentiated goods-services-producing activit.of households for own use</i>	1	-	-	-	-	1	-	-	-	-
<b>U Djelatnosti vanteritorijalnih organizac. i organa</b> <i>Activities of extraterritorial organisations, bodies</i>	33	-	-	1	2	6	1	1	-	22

REGISTAR  
REGISTER

3-7 ODGOVORNE OSOBE U REGISTRIRANIM FIZIČKIM OSOBAMA PREMA INTERVALIMA STAROSTI, 2012.  
RESPONSIBLE PERSONS IN REGISTERED NATURAL ENTITIES (CRAFT) ACCORDING TO AGE, 2012

	Odgovorne osobe - ukupno <i>Responsible persons - total</i>	Godine starosti <i>Age</i>								nepoznato <i>unknown</i>
		do 21	22-27	28-35	36-45	46-55	56-65	66-75	76+	
<b>UKUPNO - TOTAL</b>	<b>51.243</b>	<b>129</b>	<b>1.831</b>	<b>7.198</b>	<b>11.961</b>	<b>13.169</b>	<b>7.243</b>	<b>1.669</b>	<b>390</b>	<b>7.653</b>
<b>A Poljoprivreda, šumarstvo i ribarstvo</b> <i>Agriculture, forestry and fishing</i>	3.214	6	73	272	589	992	527	87	18	650
<b>B Vađenje ruda i kamena</b> <i>Mining and quarrying</i>	10	-	-	2	1	4	2	-	-	1
<b>C Prerađivačka industrija</b> <i>Manufacturing</i>	6.125	11	143	645	1.484	1.698	1.045	312	87	700
<b>D Proizvodnja i snabdijevanje električnom energijom, plinom, parom i klimatizacija</b> <i>Electricity, gas, steam and air condit supply</i>	2	-	-	1	-	-	-	-	-	1
<b>E Snabdijevanje vodom; uklanjanje otpadnih voda, upravljanje otpadom te djelatnosti sanacije okoliša</b> <i>Water supply, sewerage, waste management and remediation activities</i>	31	1	-	3	8	7	5	2	-	5
<b>F Građevinarstvo</b> <i>Construction</i>	2.138	6	41	224	468	682	357	89	11	260
<b>G Trgovina na veliko i na malo; popravak motornih vozila i motocikala</b> <i>Wholesale and retail trade; repair of motor vehicles and motorcycles</i>	14.810	42	632	2.641	4.166	4.040	1.629	245	35	1.380
<b>H Prijevoz i skladištenje</b> <i>Transportation and storage</i>	4.883	4	82	575	1.143	1.474	1.058	180	29	338
<b>I Djelatnosti pružanja smještaja te pripreme i usluživ. hrane (hotelijerstvo i ugostiteljstvo)</b> <i>Accommodation and food service activities</i>	10.154	38	495	1.326	2.123	2.083	972	248	76	2.793
<b>J Informacije i komunikacije</b> <i>Information and communication</i>	473	-	15	123	101	78	41	14	5	96
<b>K Finansijske djelatnosti i djelatnosti osiguranja</b> <i>Financial and insurance activities</i>	43	-	-	-	-	4	3	1	-	35
<b>L Poslovanje nekretninama</b> <i>Real estate activities</i>	80	-	2	8	10	30	14	1	2	13
<b>M Stručne, naučne i tehničke djelatnosti</b> <i>Professional, scientific and</i>	2.722	-	28	166	319	772	636	198	50	553
<b>N Administrativne i pomoćne uslužne djelatnosti</b> <i>Administrative and support service activities</i>	971	-	20	196	256	215	123	31	13	117
<b>P Obrazovanje</b> <i>Education</i>	370	-	2	28	110	105	87	9	1	28
<b>Q Djelatnosti zdravstvene i socijalne zaštite</b> <i>Human health and social work activities</i>	793	-	-	46	104	251	194	108	17	73
<b>R Umjetnost, zabava i rekreacija</b> <i>Arts, entertainment and recreation</i>	405	-	14	81	97	77	64	15	9	48
<b>S Ostale uslužne djelatnosti</b> <i>Other service activities</i>	4.013	21	284	860	980	655	486	128	37	562
<b>T Djelatnosti domaćinstava kao poslodavaca; djelatnosti domaćinstava koja proizvode različita dobra i obavljaju različite usluge za vlastite potrebe</b> <i>Activities of households as employers; undifferentiated goods- and services-producing activit.of households for own use</i>	6	-	-	1	2	2	-	1	-	-

3-8 UČEŠĆE ŽENA KAO ODGOVORNIH OSOBA ZA RUKOVOĐENJE, 2012.  
SHARE OF WOMEN AS A RESPONSIBLE PERSON, 2012

	Pravne osobe <i>Legal entities</i>			Jedinice u sastavu pravnih osoba <i>Part of legal entities</i>			Obrt <i>Craft</i>		
	ukupno registri- rane <i>Registe- red</i>	žene - odgovorne osobe <i>Women - responsible person</i>	učešće <i>Share %</i>	ukupno registri- rane <i>Registe- red</i>	žene - odgovorne osobe <i>Women - responsible person</i>	učešće <i>Share %</i>	ukupno registri- rane <i>Registe- red</i>	žene - odgovorne osobe <i>Women - responsible person</i>	učešće <i>Share %</i>
<b>UKUPNO - TOTAL</b>	49.212	10.395	21,1	26.638	3.784	14,2	51.243	15.180	29,6
<b>A Poljoprivreda, šumarstvo i ribarstvo</b> <i>Agriculture, forestry and fishing</i>	994	189	19,0	166	14	8,4	3.214	630	19,6
<b>B Vađenje ruda i kamena</b> <i>Mining and quarrying</i>	218	35	16,1	44	2	4,5	10	2	20,0
<b>C Prerađivačka industrija</b> <i>Manufacturing</i>	5.336	975	18,3	1.099	152	13,8	6.125	1.325	21,6
<b>D Proizvodnja i snabdijevanje električnom energijom plinom, parom i klimatizacija</b> <i>Electricity, gas, steam and air condit supply</i>	195	37	19,0	120	-	0,0	2	-	0,0
<b>E Snabdijevanje vodom; uklanjanje otpadnih voda, upravljanje otpadom te djelatnosti sanacije okoliša</b> <i>Water supply, sewerage, waste management and remediation activities</i>	301	47	15,6	76	6	7,9	31	4	12,9
<b>F Građevinarstvo</b> <i>Construction</i>	2.769	408	14,7	295	26	8,8	2.138	98	4,6
<b>G Trgovina na veliko i na malo; popravak motorni vozila i motocikala</b> <i>Wholesale and retail trade; repair of motor vehicles and motorcycles</i>	13.104	3.427	26,2	12.452	2.206	17,7	14.810	6.466	43,7
<b>H Prijevoz i skladištenje</b> <i>Transportation and storage</i>	2.181	409	18,8	1.091	132	12,1	4.883	39	0,8
<b>I Djelatnosti pružanja smještaja te pripreme i usluživanja hrane (hotelijerstvo i ugostiteljstvo)</b> <i>Accommodation and food service activities</i>	1.060	257	24,2	1.875	321	17,1	10.154	2.824	27,8
<b>J Informacije i komunikacije</b> <i>Information and communication</i>	1.092	270	24,7	193	28	14,5	473	71	15,0
<b>K Finansijske djelatnosti i djelatnosti osiguranja</b> <i>Financial and insurance activities</i>	274	79	28,8	1.498	112	7,5	43	1	2,3
<b>L Poslovanje nekretninama</b> <i>Real estate activities</i>	372	85	22,8	85	14	16,5	80	21	26,3

3-8 UČEŠĆE ŽENA KAO ODGOVORNIH OSOBA ZA RUKOVOĐENJE, 2012. (nastavak)  
SHARE OF WOMEN AS A RESPONSIBLE PERSON, 2012 (continued)

	Pravne osobe <i>Legal entities</i>			Jedinice u sastavu pravnih osoba <i>Part of legal entities</i>			Obrt <i>Craft</i>		
	ukupno registri- rane <i>Registe- red</i>	žene - odgovorne osobe <i>Women - responsible person</i>	učešće <i>Share %</i>	ukupno registri- rane <i>Registe- red</i>	žene - odgovorne osobe <i>Women - responsible person</i>	učešće <i>Share %</i>	ukupno registri- rane <i>Registe- red</i>	žene - odgovorne osobe <i>Women - responsible person</i>	učešće <i>Share %</i>
<b>M Stručne, naučne i tehničke djelatnosti</b> <i>Professional, scientific and technical activities</i>	2.933	883	30,1	389	71	18,3	2.722	897	33,0
<b>N Administrativne i pomoćne uslužne djelatnosti</b> <i>Administrative and support service activities</i>	1018	284	27,9	442	67	15,2	971	286	29,5
<b>O Javna uprava i odbrana; obavezno socijalno osiguranje</b> <i>Public administration and defence; compulsory social security</i>	2008	169	8,4	694	79	11,4	-	-	0,0
<b>P Obrazovanje</b> <i>Education</i>	1266	364	28,8	868	167	19,2	370	49	13,2
<b>Q Djelatnosti zdravstvene i socijalne zaštite</b> <i>Human health and social work activities</i>	1306	380	29,1	442	98	22,2	793	308	38,8
<b>R Umjetnost, zabava i rekreacija</b> <i>Arts, entertainment and recreation</i>	3741	297	7,9	2124	46	2,2	405	96	23,7
<b>S Ostale uslužne djelatnosti</b> <i>Other service activities</i>	9010	1794	19,9	2676	243	9,1	4013	2061	51,4
<b>T Djelatnosti domaćinstava kao poslodavaca; djelatnosti domaćinstva koja proizvode različita dobra i obavljaju različite usluge za vlastite potrebe</b> <i>Activities of households as employers; undifferentiated goods- and services-producing activit. of households for own use</i>	1	-	0,0	-	-	0,0	6	2	33,3
<b>U Djelatnosti vanteritorijalnih organizacija i organa</b> <i>Activities of extraterritorial organisations and bodies</i>	33	6	18,2	9	-	0,0	-	-	0,0

**4. IZBORI**

**ELECTIONS**

**4-0 METODOLOŠKA OBJAŠNJENJA**

**NOTES ON METHODOLOGY**

Izbori za zakonodavna tijela u Federaciji Bosne i Hercegovine provedeni su u skladu sa Pravilima i propisima Privremene izborne komisije u dvogodišnjem periodu (1996; 1998; 2000). Izbori održani 2002., 2006., 2008. i 2010. i 2012. godine, provedeni su u skladu sa odredbama novog Izbornog zakona u Bosni i Hercegovini.

*The election for the Parliamentary Assembly in Federation of Bosnia and Herzegovina in 1996, 1997, 1998 and 2000 were proceeded according to regulations of of Temporary Election Commission of Bosnia and Herzegovina. The Election in 2002; 2006; 2008; 2010; and 2012 were proceeded according to regulations new Election Law in B&H.*

Izbori u Federaciji Bosne i Hercegovine održavaju se na tri nivoa: na nivou entiteta održavaju se izbori za Zastupnički dom Parlamenta Federacije Bosne i Hercegovine; na nivou kantona održavaju se izbori za kantonalne skupštine i na nivou općina održavaju se izbori za općinske skupštine.

*The election in Federation of Bosnia and Herzegovina hold at three levels: the election for the House of Representatives of the Parliament of the Federation of Bosnia and Herzegovina at entity level, the election for Cantonal Assembly in Cantons, and the election for Municipal Assembly in municipalities.*

Biračko pravo (pravo glasa) i pravo da bude izabran ima, svaki državljanin Bosne i Hercegovine sa navršenih osamnaest godina života koji je registriran za glasanje na teritoriji Federacije Bosne i Hercegovine. Svi državljani BiH koji imaju biračko pravo, imaju pravo da se registriju i da glasaju osobno u općini na teritoriji Federacije Bosne i Hercegovine u kojoj imaju prebivalište. Državljanin BiH, koji privremeno boravi u inozemstvu i ima biračko pravo, ima pravo glasati osobno ili poštom za općinu u kojoj je imao prebivalište u trenutku podnošenja zahtjeva za registraciju. Državljanin BiH koji posjeduje dvojno državljanstvo u skladu sa Članom 1 tačka 7d Ustava BiH, ima pravo registrirati se i glasati samo ako je Bosna i Hercegovina država njegovog prebivališta.

*Each citizen of Bosnia and Herzegovina who has attained 18 years of age has the right to vote and to be elected. To exercise right to vote, a citizen must be registered as a voter. All citizens of B&H who have the right to vote will have the right to register and to vote in person in the municipality where they have their permanent place of residence. A citizen of B&H who temporarily resides abroad and has the right to vote, will have the right to register and to vote in person or by mail, for the municipality where the person had a permanent place of residence prior to his or her departure abroad, provided he or she is registered as a permanent resident in that municipality at the moment of his or her application for registration. The proof of residence shall rest upon the applicant. If the proof of residence is not attached to the application, this application will be rejected. A citizen of B&H who holds dual citizenship pursuant to Article 1 (7) (d) of the Constitution, has the right to register and to vote, only if B&H is the country of his or her permanent residence.*

**Raspodjela zastupničkih mandata**

**Allocate of the mandates**

Mandat zastupnika Predstavničkog doma Parlamenta Federacije Bosne i Hercegovine i zastupnika kantonalnih skupština prema važećem Izbornom zakonu traje četiri godine.

*The mandate of a delegate to the House of Representatives of the Parliament of the Federation of Bosnia and Herzegovina shall be four (4) years.*

## IZBORI ELECTIONS

Određeni broj zastupnika bira se iz višečlanih izbornih jedinica prema formuli proporcionalne zastupljenosti. Kompenzacijski mandati dodjeljuju se sa teritorije Federacije Bosne i Hercegovine kao cjeline. U svakoj izornoj jedinici mandati se raspoređuju na sljedeći način:

Za svaku političku stranku i koaliciju, ukupan broj važećih glasova koje je politička stranka ili koalicija osvojila dijeli se sa 1,3,5,7,9,11, i tako redom, sve dok je to potrebno za tu raspodjelu mandata. Brojevi koji se dobiju ovom serijom su «količnici». Količnici se redaju od najvećeg do najmanjeg. Mandati se dijele po redu, počev od najvećeg količnika, dok se ne raspodjele svi mandati izborne jedinice za određeni organ. Politička stranka, koalicija, lista nezavisnih kandidata i nezavisni kandidat ne može sudjelovati u raspodjeli mandata ako ne osvoji više od 3% od ukupnog broja važećih glasačkih listića u izornoj jedinici.

Kompenzacijski mandati se raspodjeljuju na sljedeći način: prvo se, prema formuli navedenoj u prethodnom pasusu raspodjeljuje ukupan broj mandata za zakonodavni organ koji se dodjeljuju za teritoriju entiteta, umanjen za broj mandata koji su osvojili nezavisni kandidati. Od broja mandata koje je dobila lista političke stranke ili koalicije, primjenom ovog postupka, oduzima se broj mandata koje je ta politička stranka ili koalicija osvojila, a prema postupku utvrđenom u drugom pasusu. Preostali broj je broj kompenzacijskih mandata koji lista dobija.

### Izborni organi

Za provedbu izbora nadležni su:

- Centralna izborna komisija Bosne i Hercegovine
- općinska izborna komisija,
- birački odbori.

### Definicije

**Zastupnički dom Parlamenta Federacije Bosne i Hercegovine** je najviši organ zakonodavne vlasti u Federaciji Bosne i Hercegovine. Od izbora održanih 2002.godine broji 98 zastupnika.

*A certain number of members shall be elected from multi-member constituencies under the proportional representation formula. There shall be compensatory mandates from the territory of the Federation of B&H as a whole. Mandates are allocated in each constituency in the following manner:*

*For each political party and coalition, the total number of valid votes received by that political party or coalition shall be divided by 1, 3, 5, 7, 9, 11, et seq., as long as necessary for the allocation in question. The numbers resulting from this series of divisions shall be the "quotients". The number of votes for an independent candidate is the quotient for that candidate. The quotients shall be arranged in order from the highest quotient to the lowest quotient. Mandates shall be distributed, in order, to the highest quotient until all the constituency mandates for the body have been distributed. Political parties, coalitions, lists of independent candidates and independent candidates cannot participate in the allocation of mandates if they do not win more than 3% of the total number of valid ballots in an electoral unit.*

*Compensatory mandates shall be allocated in the following manner: only political parties and coalitions may take part in the distribution of compensatory mandates. First, the total number of mandates for the legislative body to be allocated for the territory of the respective From the number of mandates a list of a political party or coalition has won according to this procedure, the number of mandates won by the same party or coalition, according to the procedure is deducted. The remaining number is the number of compensatory mandates the list wins.*

### Election authorities

*The competent authorities responsible for the conduct of elections are:*

- Central election commission of Bosnia and Herzegovina
- the election commission of the Municipality and
- the Polling Station Committees.

### Definitions

**House of Representatives of the Parliament of the FB&H** is the central legislative representative body in the FB&H. It comprises from the election in year 2002, 98 deputies.



**Kantonalna skupština** predstavlja najviši zakonodavni organ vlasti za teritorij kantona u Federaciji Bosne i Hercegovine. Broj zastupnika se određuje prema zvaničnom broju stanovnika u kantonu. **Općinsko vijeće** predstavlja najviši zakonodavni organ vlasti za teritorij općine.

**Cantonal Assembly** is the central legislative representative body in the territory of the cantons in FB&H. Number of the deputies depend of the number of populations in the canton. **Municipality Councilors** is the central legislative representative body in the territory of the Municipality.

**Zastupnici** su predstavnici naroda izabrani na neposrednim izborima. Zastupnički mandat obavljaju u skladu sa ustavom, zakonom i poslovnikom o radu.

**Deputies** are representatives of the people who elected in indirecte election. The mandate is performed in accordance with the Constitution, laws and the National Assembly proceedings.

**Aktivno izborno pravo** je pravo glasa osoba koje su registrirane za glasanje.

**Active right to vote** is the right to vote.

**Pasivno izborno pravo** je pravo osobe da bude izabrana.

**Passive right to vote** is the right to be elected.

**Zastupnički mandat** je mjesto u parlamentu koje izabrani kandidat dobija danom u zastupničkom domu. Isti pripada nosiocu mandata, a ne političkoj stranci, koaliciji ili listi nezavisnih kandidata koja ga je predložila na kandidatskoj listi.

**Deputies mandate** belongs to the elected office holder and not to the political party, coalition or list of independent candidates which nominated him or her on the candidates list.

**Biračko mjesto** je zgrada u kojoj se obavlja proces glasanja, kao i prostor u krugu od pedeset metara od ulaza u zgradu u kojoj se nalazi biračko mjesto.

**Polling station** is the building where voting takes place, and surrounding area shall include the area within fifty (50) metres of the entrance of a building in which a Polling Station is located.

**Kandidatska lista** je lista kandidata koju predlažu političke stranke ili glasači u izbornoj jedinici.

**Lists of candidates** is submitted by the political parties or voters in an electoral unit.

**Puni naziv parlamentarnih političkih stranaka:  
(Opći izbori 2010.)**

**Full name of political parties:  
(General elections 2010)**

SDA - Stranka demokratske akcije

*Democrats Action Party*

Stranka za Bosnu i Hercegovinu (SBiH)

*Party for B&H (SB&H)*

SDP - Socijaldemokratska partija Bosne i Hercegovine

*Social Democratic Party*

SBB - Savez za bolju budućnost

*Alliance for a better future for B&H*

HDZ – Hrvatska demokratska zajednica

*HDZ Croatian Democratic Union*

HDZ 1990 - HSP - hrvatska koalicija

*HDZ 1990 - HSP - Croation coalition*

Narodna stranka radom za boljitak

*People' s Party - NSRB*

A - SDA Stranka demokratske akcije

*A - SDA Democrats Action Party*

DNZ Demokratska narodna zajednica

*Democratic People's Union*

Savez nezavisnih socijaldemokrata – SNSD –

*SNSD Milorad Dodik*

Milorad Dodik

**IZBORI**  
ELECTIONS

**4-1 OPĆI PODACI O IZBORIMA ZA ZASTUPNIČKI DOM PARLAMENTA FEDERACIJE BOSNE I HERCEGOVINE**  
GENERAL DATA ON ELECTIONS TO THE HOUSE OF REPRESENTATIVES OF THE PARLIAMENT FB&H

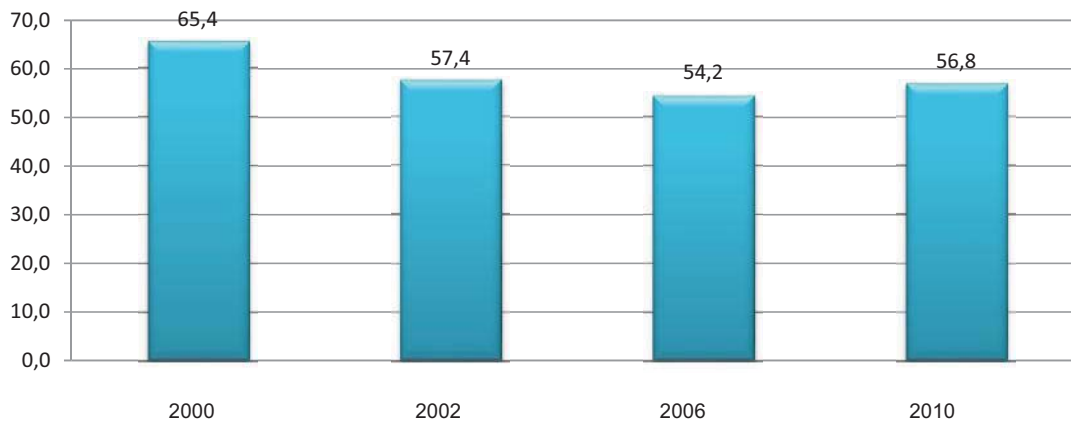
	Zastupnički dom House of Representatives			
	2000	2002	2006	2010
<b>Broj izbornih jedinica</b> <i>Number of electoral units</i>	12	12	12	12
<b>Kandidatske liste (partije) u parlamentu</b> <i>Lists of candidates</i>	17	18	11	10
<b>Broj registriranih glasača</b> <i>Registered in the electoral lists</i>	1.403.438	1.324.090	1.697.556	1.934.417
<b>Broj glasača koji su glasali</b> <i>Voters who voted</i>	918.397	760.528	920.461	1.098.071
<b>Odaziv glasača (%)</b> <i>Turnout (%)</i>	65,4	57,4	54,2	56,8
<b>Broj važećih glasačkih listića</b> <i>Valid votes</i>	867.712	718.092	858.105	1.023.529
<b>Izabrani zastupnici</b> <i>Elected deputies</i>	140	98	98	98
<b>od toga žene (%)</b> <i>share of women (%)</i>	16,4	21,4	21,4	17,3
<b>Trajanje zastupničkog mandata (godina)</b> <i>Duration of the mandate (years)</i>	2	4	4	4

**4-2 OPĆI PODACI O IZBORIMA ZA OPĆINSKA VIJEĆA**  
GENERAL DATA ON ELECTIONS TO THE LOKAL SELF-GOVERNMENT UNITS

	Općinska vijeća Lokal self-government units			
	2000	2004	2008	2012
<b>Broj registriranih glasača</b> <i>Registered in the electoral lists</i>	1.367.368	1.326.038	1.833.639	1.863.646
<b>Broj glasača koji su glasali</b> <i>Voters who voted</i>	874.238	593.169	977.226	962.999
<b>Odaziv glasača (%)</b> <i>Turnout (%)</i>	63,9	44,7	53,3	51,7

**Odaziv glasača na izborima za Zastupnički dom parlamenta FBiH 2000, 2002, 2006, 2010**

*Turnout at elections to the house of representatives of the parliament FB&H 2000, 2002, 2006 and 2010*



4-3 ZASTUPNICI ZASTUPNIČKOG DOMA PARLAMENTA FEDERACIJE BOSNE I HERCEGOVINE  
REPRESENTATIVES IN HOUSE OF REPRESENTATIVES OF THE PARLIAMENT

	Ukupno Total	Žene Female	Etnička struktura Ethnicity structure				Starosna skupina Age groups				
			Bošnjaci Bosniacs	Hrvati Croats	Srbi Serbs	Ostali Other	do 29 g up to 29	30-39	40-49	50-59	60+
1998	140	21	89	44	-	7	3	49	44	35	9
2000	140	23	99	37	-	4	1	45	46	38	8
2002	98	21	66	25	6	1	3	22	50	18	5
2006	98	21	72	20	5	1	2	24	44	22	6
2010	98	17	60	26	5	7	2	13	33	42	8

4-4 IZABRANI OPĆINSKI VJEĆNICI  
ELECTED MEMBERS OF REPRESENTATIVE BODIES OF LOCAL SELF-GOVERNMENT UNITS

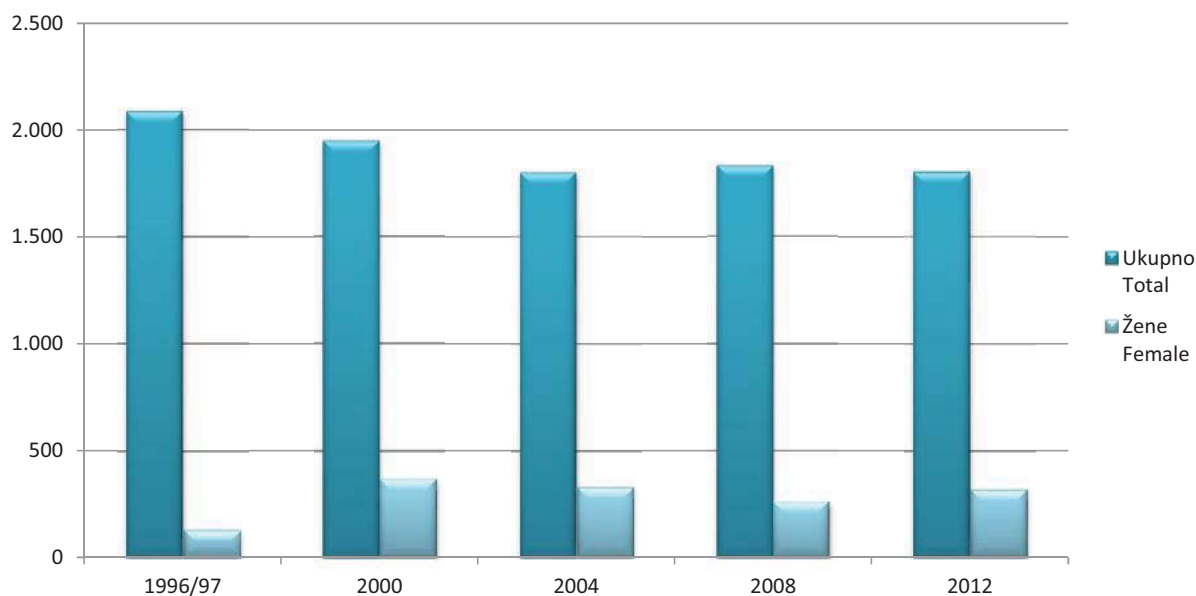
	Ukupno Total	Žene Female	Etnička struktura Ethnicity structure					Starosna skupina Age groups				
			Bošnjaci Bosniacs	Hrvati Croats	Srbi Serbs	ostali Other	Nepoznato <sup>1)</sup> Unknown <sup>1)</sup>	do 29 g up to 29	30-39	40-49	50-59	60+
1996/97	2.085	131	1.329	648	105	3	-	116	830	736	321	82
2000	1.944	367	...	...	...	...	-	...	...	...	...	...
2004	1.798	329	1.226	430	87	55	-	238	392	728	343	97
2008	1.831	264	1.194	531	74	32	-	...	...	...	...	...
2012	1.800	318	1.143	492	73	59	33	289	499	536	405	71

1) Općinski vijećnici za koje nemamo podatke o nacionalnoj pripadnosti

1) Municipal councilors for which we have not data on ethnicity

Izabrani općinski vijećnici

Elected members of representative bodies of local self-government units



**IZBORI**  
*ELECTIONS*

**4-5 POLITIČKE STRANKE NA OPĆIM IZBORIMA PREMA BROJU ZASTUPNIKA**  
*POLITICAL PARTIES ON GENERAL ELECTION BY NUMBER OF REPRESENTATIVES*

Stranke <i>Parties</i>	2000		2002		2006		2010	
	ukupno <i>Total</i>	žene <i>Female</i>	ukupno <i>Total</i>	žene <i>Female</i>	ukupno <i>Total</i>	žene <i>Female</i>	ukupno <i>Total</i>	žene <i>Female</i>
Bosanska stranka /BOSS/	2	-	3	1	-	-	-	-
BPS - Sefer Halilović	2	-	1	-	4	1	-	-
Demokratska narodna zajednica /DNZ/	3	1	2	1	2	1	1	1
Demokratska stranka penzionera	1	-	-	-	-	-	-	-
Građanska demokratska stranka /GDS/	1	-	1	-	-	-	-	-
HDZ Hrvatska koalicija /HNZ,HSP/	-	-	-	-	8	1	-	-
HKDU	1	-	1	-	-	-	-	-
HSS	1	-	1	-	-	-	-	-
HSP	1	-	1	-	-	-	-	-
LDS	1	-	1	1	-	-	-	-
NHI	2	-	2	1	-	-	-	-
RS	1	-	-	-	-	-	-	-
SNSD-Milorad Dodik	1	-	1	-	1	-	1	-
SDP BiH	37	8	15	1	17	3	28	5
SDA	38	6	32	8	28	6	23	3
Stranka penzionera FBiH	2	-	2	1	-	-	-	-
SBiH	21	3	15	2	24	5	9	1
Koalicija (HDZ,DK,HNZ)	-	-	16	4	-	-	-	-
Narodna stranka radom za boljitak	-	-	2	1	3	1	5	2
PROENS i mladi BiH	-	-	1	-	-	-	-	-
Hrvatski pravaški blok	-	-	1	-	-	-	-	-
Patriotski blok BOSS - SDU	-	-	-	-	3	1	-	-
Hrvatsko zajedništvo (HDZ 1990,HZ-HSS-HKDU)	-	-	-	-	7	2	-	-
HSP Đapić - Jurišić i NHI koalicija za jednakopr.	-	-	-	-	1	-	-	-
Stranka za bolju budućnost (SBB)	-	-	-	-	-	-	13	1
Hrvatska demokratska zajednica (HDZ)	25	5	-	-	-	-	12	2
Hrvatska koalicija HDZ 1990-HSP	-	-	-	-	-	-	5	1
A-SDA	-	-	-	-	-	-	1	1

## 5. STANOVNIŠTVO

## POPULATION

## 5-0 METODOLOŠKA OBJAŠNJENJA

## NOTES ON METHODOLOGY

## Izvori i metode prikupljanja podataka

## Sources and methods of data collection

Podaci o stanovništvu i domaćinstvima/kućanstvima prikupljaju se popisima svakih deset godina prema jedinstvenoj metodologiji na cjelokupnom području Bosne i Hercegovine. *The data on population and households have been collected by Census every ten years and by unified methodology on all areas of B&H.*

Procjena broja stalnih stanovnika Federacije Bosne i Hercegovine sredinom godine uključuje prisutno stanovništvo i izbjeglice Federacije Bosne i Hercegovine u inozemstvu. *Estimation of the number of mid-year permanent population of Federation of B&H including present population and refugees from Federation of B&H.*

Procjene broja prisutnih stanovnika Federacije Bosne i Hercegovine sredinom godine kao i stope prirodnog kretanja stanovništva temelje se na rezultatima Popisa 1991., podacima o prirodnom priraštaju i podacima o broju raseljenih osoba i izbjeglica i broju povrataka u prijeratno mjesto stanovanja, podacima o migracijama stanovništva i o registraciji prebivališta (boravišta) stanovnika FBiH. *Estimation of the number of mid – year present population of Federation of B&H and rates on the natural movement were computed on the basis of the results of 1991 Census, data on natural increase, data on displaced persons and refugees and data on returns in the pre-war residence, data on migration and registration of permanent residence (temporary) population in FB&H.*

Izvori podataka za rođene, umrle i vjenčane su matične knjige, a za razvedene brakove dokumentacija nadležnih sudova. Podaci o rođenim i umrlim osobama te sklopljenim i razvedenim brakovima odnose se na Federaciju BiH i predstavljaju konačne rezultate obrade podataka. *Data on births, deaths and marriages have been collected and submitted by registers and data on divorces by courts of justice. Data on births, deaths, marriages and divorces relate to the Federation B&H, and represent the final data.*

## Definicije

## Definitions

**Podaci iz popisa** odnose se na stalno stanovništvo na području Bosne i Hercegovine. Stalno stanovništvo jednog mjesta čine sve osobe koje u tom mjestu stalno stanuju, tj. imaju prebivalište, bez obzira na to da li su se u trenutku popisa nalazile u mjestu prebivališta ili su bile privremeno odsutne, bilo u zemlji ili inozemstvu. Osobe na privremenom radu kod inozemnih poslodavaca ili na samostalnom radu, kao i članovi obitelji koji s njima borave u inozemstvu popisani su kao stalni stanovnici odgovarajućih naselja u zemlji u kojima je njihovo prebivalište. *The data of the population census relate to the resident population in B&H territories. Permanent residents are considered all those who are usual residents of one place, that is, those having permanent residence there, irrespective of their presence or temporary absence at the census moment, and also in the case when he/she was absent from that place due to any reason: travel, education or field work, temporary at the Census date work abroad, medical treatment etc. Data on these persons were furnished their households.*

Domaćinstvom/kućanstvom se smatra obiteljska ili druga zajednica osoba koje su izjavile da zajednički stanuju i troše prihode za podmirenje osnovnih životnih potreba, kao i svaka osoba koja živi sama (samačko domaćinstvo/kućanstvo) ili stanuje sa drugim osobama s kojima ne troši svoje prihode. U popisima 1961. i 1971. kao stalni stanovnici popisane su sve osobe koje su se zatekle u mjestu rada ukoliko se nisu svakodnevno vraćale u mjesto stanovanja obitelji, dok su 1981. i 1991. te osobe popisane kao stalni stanovnici mjesta u kojima su nastanjene njihove obitelji, čime je smanjen broj samačkih domaćinstava/kućanstava. *A household is any family or other community of people residing and living together who share their income to cover the basic costs of living. A household is also considered every person who lives alone or with other persons but does not share income with them. In the Population Census for 1961 and 1971 as a resident population enumerated every person where he/she happened to be at the Census data, while in 1981 and 1991 Census these persons enumerated as a resident population in the places where their families live.*

## STANOVNIŠTVO POPULATION

Podaci o **etničkim grupama** rezultat su slobodno izražene **etničke** pripadnosti stanovnika preko deset, odnosno petnaest godina starosti, odnosno roditelja (staratelja) kada su u pitanju djeca mlađa od 10, odnosno 15 godina u popisima 1971, 1981. i 1991.

*The data on ethnic groups are the result of freely expressed ethnicity of population over 10 or over 15 years of age, respectively parents (guardians) in the case of children under 10 or under 15 years of age in the 1971, 1981, 1991 census.*

U popisima prije 1981. godine Muslimani su iskazivani pod različitim nazivima. U popisu 1953 godine osobe koje su izjavile da su Muslimani svrstane su u grupu "Jugosloveni - neopredjeljeni" zajedno sa ostalim osobama jugoslovenskog porijekla/podrijetla koje su izjavile da su Jugosloveni, dok su u popisu 1961. godine iskazani pod nazivom "Muslimani u etničkom smislu", a 1971. godine kao "Muslimani u smislu narodnosti".

*Moslems are grouped under different groups in the Censuses preceding 1981 Census. Persons who stated they are Moslems were grouped in the "Yugoslavs - unstated" together with the other persons Yugoslav origin stated they are Yugoslavs in the 1953 Census. They are grouped as "Moslems in the ethnic affiliation sense" in the 1961 Census, and as "Moslems in the sense of ethnicity" in the 1971 Census.*

**Podaci prema starosti** iskazuju se prema navršenim godinama života. Svaka grupa starosti obuhvaća osobe koje su navršile godine života unutar granica intervala. Tako su npr. u skupini 10-14 godina obuhvaćene osobe koje imaju 10 i više godina, ali još nisu navršile 15 godina života.

*Data by age are expressed by completed years of age. Each age group includes persons who turned the years put as the limits of one interval. For example, the age group of 10-14 years includes all persons who have reached 10 years and more, but have not yet turned 15.*

**Pismenost** Podaci o pismenosti stanovništva odnose se samo na stanovništvo staro 10 i više godina. Pismenim se smatra ona osoba koja zna pročitati i napisati sastav (tekst) u vezi sa svakidašnjim životom, bez obzira na kojem jeziku čita i piše. Sve ostale osobe, uključujući i one koje samo čitaju smatrane su nepismenim.

*Literacy Data on literacy of population relate to population aged 10 year and over. A person was considered literate if, according to own statement, able to read and write an ordinary text regardless of the language. All other persons including also those who only could read, were considered as illiterate.*

**Školska sprema** je najviši stepen/stupanj obrazovanja koji je osoba stekla po okončanju redovnog/redovitog školovanja ili škole koja zamjenjuje redovne/redovite, polaganjem privatnih ispita u nekoj redovnoj/redovitoj školi, ili pohađanjem kursa za skraćeno završavanje neke škole kojim se po postojećim propisima stječe određena školska sprema.

*Educational attainment (school completed) is considered the highest level of completed education, i.e. a regular school that a person completed or an equivalent substitute school, passing of exams in a regular school or completing a course of a ridged education, by which, according to valid regulations, a respective school level recognised.*

**Prema aktivnostima** stanovništvo je razvrstano na aktivno, stanovništvo sa osobnim prihodom i izdržavane/uzdržavane osobe. Aktivno je ono stanovništvo koje obavlja neko zanimanje i tako osigurava sredstva za život. Aktivnim se smatraju i osobe koje traže zaposlenje, služe vojni rok, kao i osobe na izdržavanju kazne. Osobama sa osobnim prihodom smatraju se penzioneri/umirovljenici svih kategorija, osobe koje primaju socijalnu pomoć ili imaju prihode od davanja u zakup zemlje, kuće, radnje i druge imovine.

*Population is divided into **economically active**, persons with income of their own and dependants. Under economically active population are shown all employment persons. Also active are shown persons who do not practice their occupation, because they are temporarily unemployed, than persons who were economically active, and are currently doing military service or are imprisoned and finally, persons seeking work for the first time. The group "persons with income of their own" covers those persons who do not have an active occupation, but live on income accruing from their farmer work or activity (pensioners, disabled men) or from work respectively activity of member of their nucleus family. Here are also included the persons receiving social aid or deriving income from private property.*



Izdržavanim/Uzdržavanim osobama (djeca, učenici, "Dependants" are the persons who do not have own students, domaćice/kućanice i dr.) smatraju se osobe koje income but are supported by parents, relatives or other nemaju vlastitih prihoda ni po kojem osnovu, nego ih persons. This group covers children, pupils, students, izdržavaju/uzdržavaju roditelji, rođaci ili druge osobe, kao i housewives. osobe s prihodima koji im ne obezbjeđuju ekonomsku samostalnost.

**Poljoprivredno stanovništvo** u popisima 1981. i 1991. *Agricultural population* in the 1981 and 1991 censuses godine čine sve osobe čija se zanimanja nalaze u skupini include persons whose occupation is found in the group "poljoprivrednici" i "ribari i lovci", kao i sve osobe koje oni «agriculturists» and «fishermen and hunters» and their izdržavaju/uzdržavaju. dependents.

**Stalnim mjestom stanovanja** smatra se ono mjesto u *Under the place of permanent residence* is understood kojem je osoba stalno nastanjena, tj. u kojem ima a place in which a person has a residence. Under the prebivalište. Stalnim mjestom stanovanja raseljenih osoba place of permanent residence for displaced people and i izbjeglica za 1999. godinu smatralo se ono mjesto u refugees in 1999 is understood a place in which a person kojem je osoba bila nastanjena prije rata. Navedeno treba had a residence before the war. Users must keep in mind uzeti u obzir prilikom korišćenja podataka iz dijela "Pregled mentioned note on the occasion of using data from part po kantonima i općinama". "Review by Cantons".

Ako je osoba 2000 - 2011. godine bila prisutna u jednom *If one person was present in one place more than one mjestu stanovanja duže od jedne godine, onda se to year in 2000 - 2011, this place is considered as a mjesto smatralo njenim prebivalištem. Ako je iz navedenog residence place. If this person was absent from this place prebivališta bila odsutna duže/dulje od godinu dana u more than one year abroad, these events are not covered inozemstvu, onda takvi događaji nisu obuhvaćeni for this year data.* podacima za datu godinu.

**Podaci o živorođenim i mrtvorodenim osobama** *Data on live born and still – born* given by mothers svrstavaju se prema mjestu stalnog stanovanja majke, o residence, and data on deaths by residence of death umrlim prema mjestu stalnog stanovanja umrle osobe, za person, for marriages by residence of husband, and sklopljene brakove prema mjestu stalnog stanovanja divorces by the latest spouse residence. mladoženje, a razvedeni brakovi se svrstavaju prema zadnjem prebivalištu bračnog para.

Podaci o umrlim osobama prema uzroku smrti dati su *Data on deaths by cause of death* are given according prema X Reviziji Međunarodne statističke klasifikacije to the X<sup>th</sup> Edition of the International Statistical bolesti, povreda i uzroka smrti. Classification of Diseases, Injuries and Causes of Deaths.

**Živorodenim djetetom** smatra se svako dijete koje pri *A live-born child* (live birth) is every child who breathes rođenju diše i pokazuje druge znakove života kao što su and exhibits other signs of life at birth, such as breathing kucanje srca, pulsiranje pupčane vrpce i jasne pokrete of the heart, pulsation of the umbilical cord or defenite voljnih mišića. Ako dijete ubrzo nakon poroda umre, prvo movement of voluntary muscles. If a child dies soon after se registruje kao živorođeno, a zatim kao umrlo dojenče. birth, it is first registered as a live-born and then as dead infant.

**Mrtvorodenim djetetom** smatra se dijete rođeno, *A stillborn child* is considered a child born or taken out odnosno izvađeno iz tijela majke bez ikakvih znakova from mother's body who exhibits no signs of life (not života, tj. ako nije disalo niti pokazivalo neki drugi znak breathing, not moving, no heartbeat) where pregnancy života, nošeno je duže od 22 sedmice trudnoće i ima 500 has lasted more than 22 weeks and weight at childbirth grama ili više porođajne težine. has been 500 grams or more.

## STANOVNIŠTVO POPULATION

Izbacivanje mrtvog ploda koji je nošen manje od 22 sedmice, smatra se pobačajem (abortusom), bez obzira na to da li je riječ o prirodnom ili namjernom prekidu trudnoće, i ne registruje se u matičnim knjigama, niti su ti podaci iskazani u ukupnom broju mrtvorodenih.

*Expulsion of a dead fetus carried less than 22 weeks considered a miscarriage (abortion), irrespective of whether natural or artificial. These cases are not registered in population registers, nor shown in the tables on stillborn.*

**Stručnom pomoći kod rođenja** smatra se pomoć doktora medicine ili diplomirane primalje. Da bi se dobio ukupan broj rođenih sa stručnom pomoći, treba zbrojiti rođene u «zdravstvenoj ustanovi» i rođene «na drugom mjestu sa stručnom pomoći».

*Medical assistance at birth is the assistance by a medical doctor or a qualified midwife. The total data on live births with medical assistance includes the number of children born «in medical facility» and those born «in some other place but with medical assistance».*

**Prirodni prirast**, odnosno prirodni pad stanovništva razlika je između broja živorođene djece i broja umrlih osoba.

*Natural increase or fall is the difference (surplus or deficit) between the number of live-born children and the number of dead persons in a given period.*

**Stopa nataliteta** predstavlja odnos između broja živorođenih i procijenjenog broja stanovnika na 1000 stanovnika prisutnih sredinom godine.

*Nativity rate is the ratio of number of livebirths and estimated number of inhabitants per 1000 of present inhabitants in the middle of year.*

**Stopa prirodnog priraštaja** predstavlja razliku stope nataliteta i stope mortaliteta.

*Rate of natural increase is the difference between the natality and mortality rate.*

**Smrt** je stalni prestanak svih znakova života u bilo koje vrijeme nakon što se desilo rođenje (prestanak vitalnih funkcija bez mogućnosti oživljavanja). Ova definicija isključuje mrtvorodenja koja se posebno definiraju.

*Death is the permanent disappearance of all evidence of life at any time after live birth has taken place (postnatal cessation of vital functions without capability of resuscitation). This definition excludes foetal deaths, which are defined separately.*

**Umrlo dojenčadi** smatraju se djeca koja su umrla prije navršene prve godine života.

*Dead infants are considered small children who died under one year of age.*

**Uzrok smrti** je ona bolest, bolesno stanje ili ozljeda koja za posljedicu ima smrt ili je pridonijela smrti, kao i okolnosti nesretnog slučaja ili nasilja koje su takve ozljede prouzrokovale. Uzroci smrti razvrstani su prema Međunarodnoj klasifikaciji bolesti, povreda i uzroka smrti - X revizija.

*Cause of death is considered as disease, condition or injury which resulted or contributed to death and circumstances of an accident or violence which produced such injuries. Causes of death are classified according to the X<sup>th</sup> Revision of the International Classification of Diseases, Injuries and Causes of Death.*

**Stopa mortaliteta** predstavlja odnos između broja umrlih i procijenjenog broja stanovnika na 1000 stanovnika prisutnih sredinom godine.

*Mortality rate is the ratio of number of deaths and estimated number of inhabitants per 1000 of present inhabitants in the middle of year.*

**Stopa smrtnosti dojenčadi** predstavlja odnos između broja umrle dojenčadi i broja živorođenih računato na 1000 živorođenih.

*Infant mortality rate is the ratio between the number of infant deaths and the number of livebirths per 1000 livebirths.*

**Brak** je čin, ceremonija ili proces kojim se stvara zakonska **Marriage** is the act, ceremony or process by which the veza muža i žene. Zakonitost unije uspostavlja se legal relationship of husband and wife is constituted. The građanskim, vjerskim ili drugim sredstvima zavisno od toga legality of the union may be established by civil, religious or other means as recognized by the laws of each kako ih definira zakon svake zemlje. country.

**Razvod braka** je krajnji zakonski raspad braka tj. ono **Divorce** is a final legal dissolution of a marriage, that is, odvajanje muža i žene koje stranama daje pravo da that separation of husband and wife which confers on the ponovo stupe u brak po građanskim, vjerskim i/ili drugim parties the right to remarriage under civil, religious and/or odredbama, sukladno sa zakonima svake zemlje. other provisions, according to the laws of each country.

**STANOVNIŠTVO**  
POPULATION

**5 -1 STANOVNIŠTVO BOSNE I HERCEGOVINE PO POPISIMA**  
POPULATION OF BOSNIA AND HERZEGOVINA ACCORDING TO CENSUSES

Godina popisa Year of censuses	Površina, km <sup>2</sup> Area, km <sup>2</sup>	Stanovništvo Population			Broj domaćinstava/ kućanstava Number of households	Stanovnici na 1 km <sup>2</sup> Population density per km <sup>2</sup>
		ukupno Total	muškarci Males	žene Females		
1879	51.246	1.158.440	607.789	550.651	...	22,6
1885	51.246	1.336.091	705.025	631.066	226.699	26,1
1895	51.246	1.568.092	828.190	739.902	257.493	30,6
1910	51.200	1.898.044	994.852	903.192	310.339	37,1
1921	51.200	1.890.440	966.209	924.231	...	36,9
1931	51.564	2.323.555	1.185.040	1.138.515	398.238	45,1
1948	51.189	2.564.308	1.236.932	1.327.376	498.116	50,1
1953	51.221	2.847.459	1.385.559	1.461.900	565.212	55,6
1961	51.197	3.277.948	1.599.665	1.678.283	706.107	64,0
1971	51.197	3.746.111	1.834.600	1.911.511	848.545	73,2
1981	51.197	4.124.256	2.050.913	2.073.343	1.030.689	80,6
1991	51.197	4.377.033	2.183.795	2.193.238	1.207.098	85,5

**5-2 STANOVNIŠTVO BOSNE I HERCEGOVINE PREMA STAROSTI I SPOLU, PO POPISIMA<sup>1)</sup>**  
POPULATION OF BOSNIA AND HERZEGOVINA ACCORDING TO AGE AND SEX, BY CENSUSES<sup>1)</sup>

	1971			1981			1991		
	Ukupno Total	Muškarci Males	Žene Females	Ukupno Total	Muškarci Males	Žene Females	Ukupno Total	Muškarci Males	Žene Females
<b>UKUPNO</b>	3.746.111	1.834.600	1.911.511	4.124.256	2.050.913	2.073.343	4.377.033	2.183.795	2.193.238
<b>TOTAL</b>									
0 - 4 godinal/years	405.505	207.129	198.376	365.332	186.494	178.838	332.422	170.535	161.887
5 - 9	442.665	225.726	216.939	375.765	192.284	183.481	347.379	177.988	169.391
10 - 14	442.199	225.066	217.133	393.024	201.313	191.711	347.590	177.932	169.658
15 - 19	411.387	209.215	202.172	433.304	222.406	210.898	360.008	185.292	174.716
20 - 24	319.317	162.073	157.244	404.751	211.100	193.651	359.991	188.724	171.267
25 - 29	225.727	109.724	116.003	357.773	184.730	173.043	371.776	194.041	177.735
30 - 34	289.810	140.952	148.858	294.502	150.178	144.324	361.854	186.643	175.211
35 - 39	280.482	139.035	141.447	216.718	107.411	109.307	334.569	172.024	162.545
40 - 44	243.016	118.781	124.235	280.137	138.850	141.287	276.412	139.433	136.979
45 - 49	166.241	70.017	96.224	267.657	133.616	134.041	201.165	98.993	102.172
50 - 54	101.840	41.069	60.771	230.515	112.499	118.016	257.382	125.380	132.002
55 - 59	114.629	48.828	65.801	154.374	63.861	90.513	241.011	116.919	124.092
60 - 64	112.727	53.087	59.640	90.131	35.365	54.766	198.647	92.924	105.723
65 - 69	79.808	37.590	42.218	92.274	37.922	54.352	124.752	48.102	76.650
70 - 74	53.549	23.136	30.413	77.597	34.744	42.853	62.922	22.893	40.029
<b>75 +</b>	42.986	16.166	26.820	80.495	33.300	47.195	96.691	37.257	59.434
<b>Nepoznato</b> Unknown	14.223	7.006	7.217	9.907	4.840	5.067	102.462	48.715	53.747
<b>STRUKTURA U %</b> <b>STRUCTURE IN %</b>									
<b>UKUPNO</b>	100,0	100,0	100,0	100,0	100,0	100,0	100,0	100,0	100,0
<b>TOTAL</b>									
0 - 14 godinal/years	34,4	35,9	33,1	27,5	28,3	26,7	23,5	24,1	22,8
15 - 64	60,5	59,5	61,3	66,2	66,3	66,1	67,7	68,7	66,7
<b>65 +</b>	4,7	4,2	5,2	6,1	5,2	7,0	6,5	5,0	8,0
<b>Nepoznato</b> Unknown	0,4	0,4	0,4	0,2	0,2	0,2	2,3	2,2	2,5

<sup>1)</sup> Izvor/Source : Uporedni pregled rezultata popisa 1971, 1981, 1991/Population compared review 1971, 1981, 1991

5-3 SREDNJE TRAJANJE ŽIVOTA I PROSJEČNA STAROST STANOVNIŠTVA, PO POPISIMA  
MIDLY DURATION OF LIFE AND AVERAGE AGE OF POPULATION, BY CENSUSES

Srednje trajanje života Midly duration of life				Prosječna starost Average age			
1981 - 1982		1988 - 1989		1981		1991	
muškarci Males	žene Females	muškarci Males	žene Females	muškarci Males	žene Females	muškarci Males	žene Females
68,2	73,5	69,2	74,6	28,7	30,5	33,0	35,0

5-4 DOMAĆINSTVA/KUĆANSTVA PREMA BROJU ČLANOVA, PO POPISIMA  
HOUSEHOLDS GROUPED ACCORDING TO NUMBER OF MEMBERS BY CENSUSES

Godina Year	Domaćinstva/Kućanstva Households								
	ukupno Total	samačka Single	2 člana 2 mem- bers	3 člana 3 mem- bers	4 člana 4 mem- bers	5 članova 5 mem- bers	6 članova 6 mem- bers	7 članova 7 mem- bers	8 i više 8 or more
1948	498.116	42.684	50.359	63.221	69.470	69.856	62.312	49.505	90.709
1953	565.212	50.588	56.465	75.410	84.864	79.697	68.024	53.060	97.104
1961	706.107	75.159	76.041	97.720	120.039	106.852	84.022	59.058	87.207
1971	848.545	82.305	97.312	125.680	174.650	134.703	94.479	60.558	78.858
1981	1.030.689	97.423	143.225	181.500	264.179	151.073	90.453	48.831	54.005
1991	1.207.098	130.222	201.096	229.788	347.705	156.474	78.561	33.655	29.597

5-5 STANOVNIŠTVO STARO 10 I VIŠE GODINA, PREMA STAROSTI, PISMENOSTI I SPOLU PO POPISIMA <sup>1)</sup>  
POPULATION AGED 10 AND OVER YEARS, BY AGE, LITERACY AND SEX, ACCORDING TO CENSUSES <sup>1)</sup>

	Svega Total	Nepis- meno Illite- rates	10 - 19		20 - 34		35 - 64		65 + i nepoznato 65 + or unknown	
			svega total	nepis- meno illite- rates	svega total	nepis- meno illite- rates	svega total	nepis- meno illite- rates	svega total	nepis- meno illite- rates
<b>1981</b>										
<b>Svega</b> Total	3.383.159	491.044	826.328	7.859	1.057.026	32.244	1.239.532	293.397	260.273	157.544
<b>muško</b> males	1.672.135	92.694	423.719	2.707	546.008	5.434	591.602	40.402	110.806	44.151
<b>žensko</b> females	1.711.024	398.350	402.609	5.152	511.018	26.810	647.930	252.995	149.467	113.393
<b>1991</b>										
<b>Svega</b> Total	3.697.232	367.733	707.598	5.722	1.093.621	12.538	1.509.186	196.135	386.827	153.338
<b>muško</b> males	1.835.272	62.659	363.224	2.728	569.408	3.868	745.673	27.083	156.967	28.980
<b>žensko</b> females	1.861.960	305.074	344.374	2.994	524.213	8.670	763.513	169.052	229.860	124.358

<sup>1)</sup> Izvor: Usporedni pregled rezultata popisa 1971, 1981, 1991

<sup>1)</sup> Source : Population compared review 1971, 1981, 1991

**STANOVNIŠTVO**  
POPULATION

**5-5 STANOVNIŠTVO STARO 10 I VIŠE GODINA, PREMA STAROSTI, PISMENOSTI I SPOLU PO POPISIMA (nastavak)**  
POPULATION AGED 10 AND OVER YEARS, BY AGE, LITERACY AND SEX, ACCORDING TO CENSUSES (continued)

	Svega Total	Nepis- meno Illite- rates	10 - 19		20 - 34		35 - 64		65 + i nepoznato 65 + or unknown	
			svega total	nepis- meno illiterates	svega total	nepis- meno illiterates	svega total	nepis- meno illiterates	svega total	nepis- meno illiterates
<b>UČEŠĆE NEPISMENIH (u %)</b> SHARE ILLITERATES (in %)										
<b>1981 Svega</b>	100,0	14,5	100,0	1,0	100,0	3,1	100,0	23,7	100,0	60,5
<i>Total</i>										
<b>muško</b>	100,0	5,5	100,0	0,6	100,0	1,0	100,0	6,8	100,0	39,8
<i>males</i>										
<b>žensko</b>	100,0	23,3	100,0	1,3	100,0	5,2	100,0	39,0	100,0	75,9
<i>females</i>										
<b>1991 Svega</b>	100,0	9,9	100,0	0,8	100,0	1,1	100,0	13,0	100,0	39,6
<i>Total</i>										
<b>muško</b>	100,0	3,4	100,0	0,7	100,0	0,7	100,0	3,6	100,0	18,5
<i>males</i>										
<b>žensko</b>	100,0	16,4	100,0	0,9	100,0	1,7	100,0	22,1	100,0	54,1
<i>females</i>										

**5-6 STANOVNIŠTVO STARO 15 I VIŠE GODINA, PREMA ZAVRŠENOJ ŠKOLI I SPOLU PO POPISU 1991. <sup>1)</sup>**  
POPULATION AGED 15 AND OVER, BY COMPLETED SCHOOL, AND SEX, ACCORDING TO CENSUS 1991 <sup>1)</sup>

	Ukupno Total	Završena škola Schooling completed								Nepo- znato Unkn- own
		osnovna škola elementary school				osnovna škola eleme- ntary school	srednja škola seco- ndary school	Viša škola higher school	Fakul- teti Unive- rsities	
		bez škole No schooling	1-3 razreda 1-3 grades	4 razreda 4 grades	5-7 razreda 5-7 grades					
<b>Ukupno</b>	3.349.642	471.182	81.230	489.563	87.563	818.361	1.092.372	92.501	122.967	93.903
<i>Total</i>										
<b>Muškarci</b>	1.657.340	98.420	31.311	212.378	41.732	421.045	671.058	56.759	77.240	47.397
<i>Males</i>										
<b>Žene</b>	1.692.302	372.762	49.919	277.185	45.831	397.316	421.314	35.742	45.727	46.506
<i>Females</i>										

**5-7 RADNO SPOSOBNO STANOVNIŠTVO, PO POPISIMA <sup>1)</sup>**  
WORKING AGE POPULATION, BY CENSUSES <sup>1)</sup>

	1971	1981	1991
<b>Svega</b>	2.205.536	2.675.096	2.857.092
<i>Total</i>			
<b>Muškarci (15 - 64 godine)</b>	1.092.781	1.360.016	1.500.373
<i>Males (15 - 64 years)</i>			
<b>Žene (15 - 59 godine)</b>	1.112.755	1.315.080	1.356.719
<i>Females (15 - 59 years)</i>			
<b>Učešće radno sposobnog u ukupnom stanovništvu, u %</b>	58,9	64,9	65,3
<i>Share working age in total population</i>			

<sup>1)</sup> Izvor/Source : Uporedni pregled rezultata popisa 1971, 1981, 1991/Population compared review 1971, 1981, 1991



5-8 STANOVNIŠTVO PREMA NACIONALNOJ PRIPADNOSTI, PO POPISIMA 1961 - 1991  
POPULATION GROUPED ACCORDING TO ETHNICITY, BY CENSUSES 1961 - 1991

	Ukupno Total				Struktura u % Distribution in percent				
	1961	1971	1981	1991	1961	1971	1981	1991	
<b>UKUPNO</b>	3.277.948	3.746.111	4.124.256	4.377.033	100,0	100,0	100,0	100,0	<b>TOTAL</b>
<b>Nacionalno se izjasnili</b>									<i>Ethnically declared</i>
<b>Crnogorci</b>	12.828	13.021	14.114	10.071	0,4	0,4	0,4	0,2	<i>Montenegrins</i>
<b>Hrvati</b>	711.665	772.491	758.140	760.852	21,7	20,6	18,4	17,4	<i>Croats</i>
<b>Makedonci</b>	2.391	1.773	1.892	1.596	0,1	0,1	0,1	0,1	<i>Macedonians</i>
<b>Muslimani <sup>2)</sup></b>	842.248	1.482.430	1.630.033	1.902.956	25,7	39,6	39,5	43,5	<i>Muslims</i>
<b>Slovenci</b>	5.939	4.053	2.755	2.190	0,2	0,1	0,1	0,1	<i>Slovenes</i>
<b>Srbi</b>	1.406.057	1.393.148	1.320.738	1.366.104	42,9	37,2	32,0	31,2	<i>Serbs</i>
<b>Jugosloveni</b>	275.883	43.796	326.316	242.682	8,4	1,2	7,9	5,6	<i>Yugoslavs</i>
<b>Albanci</b>	3.642	3.764	4.396	4.925	0,1	0,1	0,1	0,1	<i>Albanians</i>
<b>Česi</b>	1.083	871	690	590	0,0	0,0	0,0	0,0	<i>Czechs</i>
<b>Italijani</b>	717	673	616	732	0,0	0,0	0,0	0,0	<i>Italians</i>
<b>Jevreji</b>	381	708	343	426	0,0	0,0	0,0	0,0	<i>Jews</i>
<b>Mađari</b>	1.415	1.262	945	893	0,1	0,0	0,0	0,0	<i>Hungarians</i>
<b>Nijemci</b>	347	300	460	470	0,0	0,0	0,0	0,0	<i>Germans</i>
<b>Poljaci</b>	801	757	609	526	0,0	0,0	0,0	0,0	<i>Poles</i>
<b>Romi</b>	588	1.456	7.251	8.864	0,0	0,0	0,2	0,2	<i>Gypsies</i>
<b>Rumuni</b>	113	189	302	162	0,0	0,0	0,0	0,0	<i>Romanians</i>
<b>Rusi</b>	934	507	295	297	0,0	0,0	0,0	0,0	<i>Russians</i>
<b>Rusini <sup>3)</sup></b>	6.136	141	111	133	0,2	0,0	0,0	0,0	<i>Ruthenians</i>
<b>Slovaci</b>	272	279	350	297	0,0	0,0	0,0	0,0	<i>Slovaks</i>
<b>Turci</b>	1.812	477	277	267	0,1	0,0	0,0	0,0	<i>Turks</i>
<b>Ukrajinci <sup>3)</sup></b>	...	5.333	4.502	3.929	...	0,2	0,1	0,1	<i>Ukrainans</i>
<b>Ostali</b>	811	602	946	17.592	0,0	0,0	0,0	0,4	<i>Other</i>
<b>Nisu se nacionalno izjasnili</b>	...	8.482	17.950	14.585	...	0,2	0,4	0,3	<i>Ethnically undeclared</i>
<b>Regionalna pripadnost</b>	...	...	3.649	224	...	...	0,1	0,0	<i>Regional affiliation</i>
<b>Nepoznato</b>	1.885	9.598	26.576	35.670	0,1	0,3	0,7	0,8	<i>Unknown</i>

<sup>1)</sup> Izvor: Stanovništvo BiH narodnosni sastav po naseljima, Zagreb, travanj 1995

<sup>2)</sup> Vidi metodološka objašnjenja

<sup>3)</sup> Do popisa 1971 Rusini i Ukrajinci iskazivani zajedno

<sup>2)</sup> See Notes on Methodology.

<sup>3)</sup> Up to Census 1971 Ruthenians & Ukrainans were joint stated.

**STANOVNIŠTVO**  
POPULATION

**5-9 STANOVNIŠTVO - PROCJENA SREDINOM GODINE I PRIRODNO KRETANJE**  
POPULATION - MID - YEAR ESTIMATE AND NATURAL CHANGE

	Stalno stanovništvo u hilj./tis. <i>Permanent population in thousands</i>	Prisutno stanovništvo u hilj./tis. <i>Present population in thousands</i>	Živo-rođeni <i>Live-births</i>	Umrli <i>Deaths</i>		Prirodni priraštaj <i>Natural increase</i>	Zaključeni brakovi <i>Marriages</i>	Razvedeni brakovi <i>Divorces</i>
				ukupno <i>Total</i>	umrla dojenčad <i>Infant deaths</i>			
1996	2.768	2.254	34.331	14.221	474	20.110	14.692	378
1997	2.786	2.346	34.304	16.120	445	18.184	16.061	1.098
1998	2.801	2.226	31.480	16.210	382	15.270	14.921	1.163
1999	2.808	2.276	27.964	16.108	312	11.856	14.285	1.201
2000	2.801	2.312	25.372	17.112	280	8.260	13.894	1.180
2001	2.823	2.307	24.018	16.891	214	7.127	12.758	1.286
2002	2.832	2.315	23.251	17.175	245	6.076	12.889	1.424
2003	2.839	2.321	23.168	18.259	202	4.909	13.102	1.174
2004	2.844	2.325	22.250	18.350	190	3.900	13.695	857
2005	2.848	2.328	21.934	19.293	194	2.641	13.620	966
2006	2.845	2.325	21.602	18.678	205	2.924	13.012	933
2007	2.849	2.328	21.715	19.428	193	2.287	14.808	1.031
2008	2.848	2.327	22.920	19.480	194	3.440	14.909	938
2009	2.852	2.327	22.913	20.022	173	2.891	13.670	805
2010	2.865	2.337	22.382	20.482	172	1.900	12.988	994
2011	2.866	2.338	21.228	20.208	141	1.020	12.589	1.221
2012	2.866	2.338	21.472	20.859	139	613	12.060	1.176

**5-10 STOPE PRIRODNOG KRETANJA STANOVNIŠTVA**  
POPULATION NATURAL CHANGE RATES

	Živorodeni <i>Livebirths</i>	Umrli <i>Deaths</i>	Prirodni priraštaj <i>Natural increase</i>	Zaključeni brakovi <i>Marriages</i>	Umrli dojenčad na 1000 živorođenih <i>Infant deaths per 1000 live births</i>	Razvedeni brakovi na 1000 zaključenih <i>Divorces per 1000 marriages</i>
	na 1000 prisutnih stanovnika <i>per 1000 present inhabitants</i>					
1996	15,2	6,3	8,9	6,5	13,8	25,7
1997	14,6	6,9	7,7	6,8	13,0	68,4
1998	14,1	7,3	6,8	6,7	12,1	77,9
1999	12,3	7,1	5,2	6,3	11,2	84,1
2000	11,0	7,4	3,6	6,0	11,0	84,9
2001	10,4	7,3	3,1	5,5	8,9	100,8
2002	10,0	7,4	2,6	5,6	10,5	110,5
2003	10,0	7,9	2,1	5,6	8,7	89,6
2004	9,6	7,9	1,7	5,9	8,5	62,6
2005	9,4	8,3	1,1	5,8	8,8	70,9
2006	9,3	8,0	1,3	5,6	9,5	71,7
2007	9,3	8,3	1,0	6,4	8,9	69,6
2008	9,8	8,3	1,5	6,4	8,5	62,9
2009	9,8	8,6	1,2	5,9	7,6	58,9
2010	9,6	8,8	0,8	5,6	7,7	76,5
2011	9,1	8,6	0,4	5,4	6,6	97,0
2012	9,2	8,9	0,3	5,2	6,5	97,5

5-11 ŽIVOROĐENI  
LIVEBIRTHS

	2008	2009	2010	2011	2012	
<b>UKUPNO</b>	<b>22.920</b>	<b>22.913</b>	<b>22.382</b>	<b>21.228</b>	<b>21.472</b>	<b>TOTAL</b>
Muški	11.730	11.876	11.561	11.014	11.154	Males
Ženski	11.190	11.037	10.821	10.214	10.318	Females
<b>Mjesto porođaja</b>						<b>Birth place</b>
Zdravstvena ustanova	22.909	22.902	22.374	21.207	21.447	Medical facility
Drugo mjesto	11	11	8	21	25	Other place
<b>Stručna pomoć</b>						<b>Medical assistance</b>
Sa stručnom pomoći	22.911	22.909	22.380	21.220	21.465	Medically-assisted
Bez stručne pomoći	9	4	2	8	7	Without medical assistance
<b>Živorodeni</b>						<b>Livebirths</b>
U braku	20.967	20.942	20.417	19.331	19.677	In wedlock
Izvan braka	1.953	1.971	1.965	1.897	1.795	Out of wedlock
<b>Starost majke</b>						<b>Age of mother</b>
Do 15 godina	2	4	5	5	2	Under 15 years
15 - 19	1.507	1.411	1.285	1.136	1.040	15 - 19
20 - 24	6.314	6.079	5.609	5.183	5.006	20 - 24
25 - 29	7.806	7.895	7.743	7.358	7.529	25 - 29
30 - 34	4.979	5.171	5.243	5.230	5.371	30 - 34
35 - 39	1.864	1.903	2.028	1.866	2.051	35 - 39
40 - 44	369	366	393	340	399	40 - 44
45 - 49	19	18	19	18	9	45 - 49
50 i više godina	-	1	-	3	-	50 and over years
Nepoznato	60	65	57	89	65	Unknown
<b>Red rođenja</b>						<b>Birth order</b>
Prvo	11.459	11.390	10.933	10.231	10.168	First
Drugo	8.011	8.109	7.994	7.801	7.998	Second
Treće	2.430	2.481	2.412	2.230	2.370	Third
Četvrto	673	620	655	608	578	Fourth
Peto	185	167	208	178	183	Fifth
Šesto	79	61	71	79	89	Sixth
Sedmo	41	33	31	21	28	Seventh
Osmo	17	22	12	22	21	Eighth
Deveto i više	21	19	22	16	21	Ninth and more
Nepoznato	4	11	44	42	16	Unknown

**STANOVNIŠTVO**  
POPULATION

**5 -12 ŽIVOROĐENI PO MJESECU ROĐENJA**  
*LIVEBIRTHS BY BIRTH MONTH*

	<b>Svega</b> <i>Total</i>	<b>I</b>	<b>II</b>	<b>III</b>	<b>IV</b>	<b>V</b>	<b>VI</b>	<b>VII</b>	<b>VIII</b>	<b>IX</b>	<b>X</b>	<b>XI</b>	<b>XII</b>
<b>2008</b>	22.920	1.930	1.705	1.787	1.762	1.915	1.898	2.114	2.122	2.150	1.948	1.777	1.812
<b>2009</b>	22.913	1.940	1.624	1.716	1.824	1.930	1.916	2.191	2.029	2.106	1.985	1.811	1.841
<b>2010</b>	22.382	1.874	1.720	1.825	1.879	1.867	1.865	2.063	1.878	1.970	1.916	1.754	1.771
<b>2011</b>	21.228	1.758	1.581	1.770	1.674	1.738	1.844	2.006	1.908	1.885	1.819	1.631	1.614
<b>2012</b>	21.472	1.789	1.643	1.819	1.725	1.770	1.745	1.902	1.978	1.888	1.797	1.667	1.749

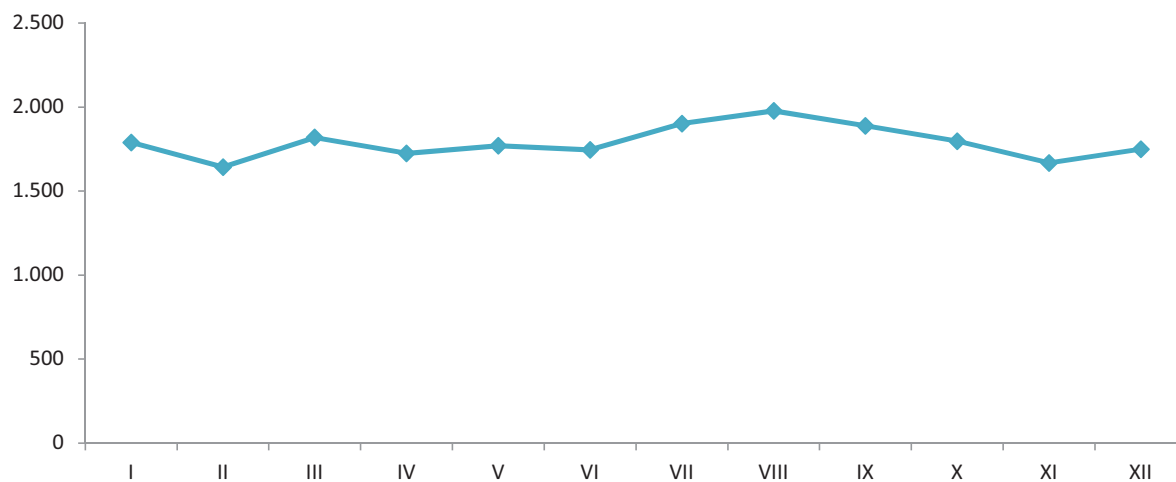
**DNEVNI PROSJEK**  
*DAILY AVERAGE*

<b>2008</b>	63	62	59	58	59	62	63	68	68	72	63	59	58
<b>2009</b>	63	63	58	55	61	62	64	71	65	70	64	60	59
<b>2010</b>	61	60	61	59	63	60	62	67	61	66	62	58	57
<b>2011</b>	58	57	56	57	56	56	61	65	62	63	59	54	52
<b>2012</b>	59	58	59	59	58	57	58	61	64	63	58	56	56

**INDEKS DNEVNOG PROSJEKA**  
*DAILY AVERAGE INDEX*  
(Baza 100 = dnevni godišnji prosjek)  
(Base 100 = daily year average)

<b>2008</b>	100	98	94	92	94	98	100	108	108	114	100	94	92
<b>2009</b>	100	100	92	87	97	98	102	113	103	111	102	95	94
<b>2010</b>	100	98	100	97	103	98	102	110	100	108	102	95	93
<b>2011</b>	100	98	97	98	97	97	105	112	107	109	102	93	90
<b>2012</b>	100	98	100	100	98	97	98	103	108	107	98	95	95

**ŽIVOROĐENI PO MJESECU ROĐENJA, 2012**  
*LIVEBIRTHS BY BIRTH MONTH, 2012*



5 -13 ŽIVOROĐENI PO STAROSTI MAJKE I SPOLU DJETETA  
LIVEBIRTHS BY MOTHER'S AGE AND CHILD'S SEX

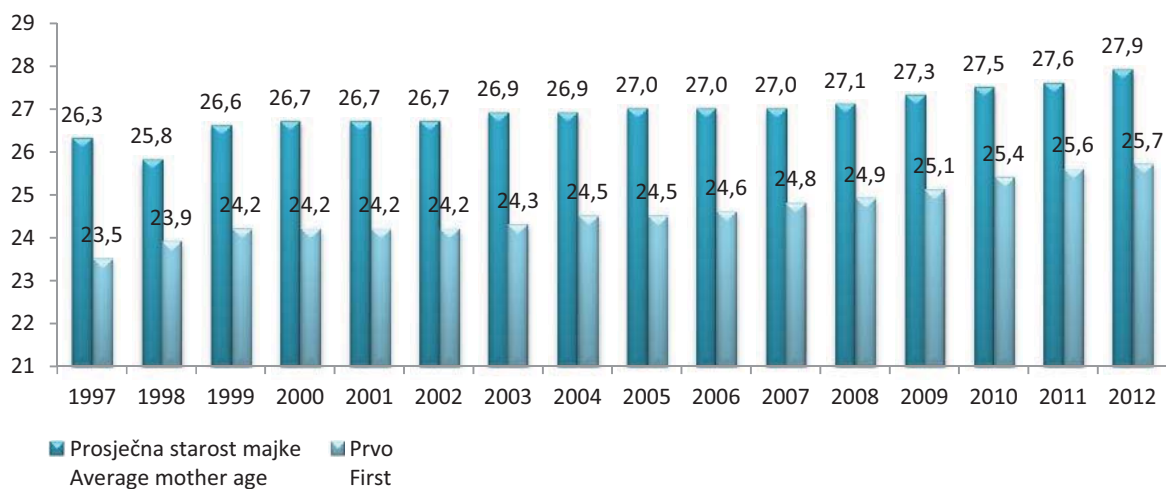
Starost majke	Spol djeteta	2008	2009	2010	2011	2012	Child's sex	Mother's age
<b>UKUPNO</b>	<b>ukupno</b>	<b>22.920</b>	<b>22.913</b>	<b>22.382</b>	<b>21.228</b>	<b>21.472</b>	<b>total</b>	<b>TOTAL</b>
	muški	11.730	11.876	11.561	11.014	11.154	males	
	ženski	11.190	11.037	10.821	10.214	10.318	females	
<b>do 15 god.</b>	<b>ukupno</b>	<b>2</b>	<b>4</b>	<b>5</b>	<b>5</b>	<b>2</b>	<b>total</b>	<b>under 15</b>
	muški	-	1	4	3	2	males	<b>years</b>
	ženski	2	3	1	2	-	females	
<b>15-19</b>	<b>ukupno</b>	<b>1.507</b>	<b>1.411</b>	<b>1.285</b>	<b>1.136</b>	<b>1.040</b>	<b>total</b>	<b>15-19</b>
	muški	788	717	676	603	563	males	
	ženski	719	694	609	533	477	females	
<b>20-24</b>	<b>ukupno</b>	<b>6.314</b>	<b>6.081</b>	<b>5.609</b>	<b>5.183</b>	<b>5.006</b>	<b>total</b>	<b>20-24</b>
	muški	3.259	3.184	2.895	2.687	2.632	males	
	ženski	3.055	2.897	2.714	2.496	2.374	females	
<b>25-29</b>	<b>ukupno</b>	<b>7.806</b>	<b>7.894</b>	<b>7.743</b>	<b>7.358</b>	<b>7.529</b>	<b>total</b>	<b>25-29</b>
	muški	3.994	4.071	3.939	3.812	3.871	males	
	ženski	3.812	3.823	3.804	3.546	3.658	females	
<b>30-34</b>	<b>ukupno</b>	<b>4.979</b>	<b>5.172</b>	<b>5.243</b>	<b>5.230</b>	<b>5.371</b>	<b>total</b>	<b>30-34</b>
	muški	2.512	2.701	2.759	2.713	2.784	males	
	ženski	2.467	2.471	2.484	2.517	2.587	females	
<b>35-39</b>	<b>ukupno</b>	<b>1.864</b>	<b>1.902</b>	<b>2.028</b>	<b>1.866</b>	<b>2.051</b>	<b>total</b>	<b>35-39</b>
	muški	954	968	1.048	956	1.065	males	
	ženski	910	934	980	910	986	females	
<b>40-44</b>	<b>ukupno</b>	<b>369</b>	<b>365</b>	<b>393</b>	<b>340</b>	<b>399</b>	<b>total</b>	<b>40-44</b>
	muški	184	190	199	181	200	males	
	ženski	185	175	194	159	199	females	
<b>45-49</b>	<b>ukupno</b>	<b>19</b>	<b>18</b>	<b>19</b>	<b>18</b>	<b>9</b>	<b>total</b>	<b>45-49</b>
	muški	12	10	9	12	6	males	
	ženski	7	8	10	6	3	females	
<b>50 i više</b>	<b>ukupno</b>	<b>-</b>	<b>1</b>	<b>-</b>	<b>3</b>	<b>-</b>	<b>total</b>	<b>50 and</b>
	muški	-	1	-	-	-	males	<b>more</b>
	ženski	-	-	-	3	-	females	
<b>nepoznato</b>	<b>ukupno</b>	<b>60</b>	<b>65</b>	<b>57</b>	<b>89</b>	<b>65</b>	<b>total</b>	<b>unknown</b>
	muški	27	33	32	47	31	males	
	ženski	33	32	25	42	34	females	

**STANOVNIŠTVO**  
POPULATION

**5-14 PROSJEČNA STAROST MAJKE PREMA REDU ROĐENJA ŽIVOROĐENE DJECE**  
*AVERAGE MOTHER'S AGE BY BIRTH ORDER OF LIVEBIRTHS*

Godina Year	Prosječna starost majke Average mother's age	Red rođenja živorođenog djeteta <i>Birth order of the livebirths</i>				
		Prvo First	Drugo Second	Treće Third	Četvrto Fourth	Peto i više Fifth and more
1997	26,3	23,5	27,0	30,6	32,5	34,6
1998	25,8	23,9	27,1	30,3	32,3	34,6
1999	26,6	24,2	27,1	30,4	32,4	34,7
2000	26,7	24,2	27,2	30,2	32,3	34,4
2001	26,7	24,2	27,3	30,2	32,7	34,3
2002	26,7	24,2	27,6	30,3	32,2	34,4
2003	26,9	24,3	27,7	30,5	32,5	34,6
2004	26,9	24,5	27,9	30,7	32,7	34,5
2005	27,0	24,5	28,1	30,9	32,5	34,3
2006	27,0	24,6	28,2	30,8	32,7	33,9
2007	27,0	24,8	28,1	30,9	33,0	34,2
2008	27,1	24,9	28,3	31,0	32,8	34,4
2009	27,3	25,1	28,4	31,2	32,9	34,7
2010	27,5	25,4	28,6	31,4	33,0	34,3
2011	27,6	25,6	28,6	31,2	32,8	34,3
2012	27,9	25,7	28,8	31,4	32,9	34,8

**5-14.1 Prosječna starost majke prema redu rođenja živorođene djece, ukupno i prvo dijete**  
*Average mother age by birth order of livebirths, total and for the first child*



**5 -15 MRTVOROĐENI**  
*STILLBIRTHS*

	2008	2009	2010	2011	2012	
<b>UKUPNO</b>	<b>129</b>	<b>90</b>	<b>85</b>	<b>76</b>	<b>68</b>	<b>TOTAL</b>
Muški	79	52	55	39	36	Males
Ženski	50	38	30	37	32	Females



5 -16 UMRLI PREMA STAROSTI I SPOLU  
DEATHS, BY AGE AND SEX

Starost	Spol	2008	2009	2010	2011	2012	Age	Sex
UKUPNO	ukupno	19.480	20.022	20.482	20.208	20.859	TOTAL	total
	muški	10.070	10.194	10.353	10.369	10.744		males
	ženski	9.410	9.828	10.129	9.839	10.115		females
do 1 godine	ukupno	194	173	172	141	139	Under 1 year	total
	muški	110	87	105	85	85		males
	ženski	84	86	67	56	54		females
1 - 4	ukupno	27	24	30	23	15	1 - 4	total
	muški	17	15	15	14	10		males
	ženski	10	9	15	9	5		females
1	ukupno	10	11	9	8	8	1	total
	muški	7	9	-	5	5		males
	ženski	3	2	9	3	3		females
2	ukupno	6	4	3	6	2	2	total
	muški	2	2	2	2	1		males
	ženski	4	2	1	4	1		females
3	ukupno	6	7	9	6	-	3	total
	muški	4	4	6	5	-		males
	ženski	2	3	3	1	-		females
4	ukupno	5	2	9	3	5	4	total
	muški	4	-	7	2	4		males
	ženski	1	2	2	1	1		females
5 - 9	ukupno	20	12	20	13	16	5 - 9	total
	muški	13	7	12	9	13		males
	ženski	7	5	8	4	3		females
5	ukupno	4	2	8	6	4	5	total
	muški	2	2	4	4	4		males
	ženski	2	-	4	2	-		females
6	ukupno	6	1	2	3	7	6	total
	muški	3	-	1	3	4		males
	ženski	3	1	1	-	3		females
7	ukupno	4	2	2	-	1	7	total
	muški	3	1	1	-	1		males
	ženski	1	1	1	-	-		females
8	ukupno	5	2	3	1	1	8	total
	muški	4	1	2	1	1		males
	ženski	1	1	1	-	-		females
9	ukupno	1	5	5	3	3	9	total
	muški	1	3	4	1	3		males
	ženski	-	2	1	2	-		females
10 - 14	ukupno	30	12	24	16	29	10 - 14	total
	muški	16	7	11	10	19		males
	ženski	14	5	13	6	10		females
15 - 19	ukupno	56	47	55	56	53	15 - 19	total
	muški	39	30	39	37	30		males
	ženski	17	17	16	19	23		females
20 - 24	ukupno	99	104	76	60	85	20 - 24	total
	muški	76	75	57	44	62		males
	ženski	23	29	19	16	23		females

STANOVNIŠTVO  
POPULATION

5-16 UMRLI PREMA STAROSTI I SPOLU, (nastavak)  
DEATHS, BY AGE AND SEX, (continued)

Starost	Spol	2008	2009	2010	2011	2012	Age	Sex
25 - 29	ukupno	98	99	99	73	79	25 - 29	<i>total</i>
	muški	84	73	77	49	57		<i>males</i>
	ženski	14	26	22	24	22		<i>females</i>
30 - 34	ukupno	112	114	107	106	93	30 - 34	<i>total</i>
	muški	73	69	70	71	64		<i>males</i>
	ženski	39	45	37	35	29		<i>females</i>
35 - 39	ukupno	172	144	146	147	147	35 - 39	<i>total</i>
	muški	114	99	98	93	84		<i>males</i>
	ženski	58	45	48	54	63		<i>females</i>
40 - 44	ukupno	299	290	296	267	248	40 - 44	<i>total</i>
	muški	194	192	179	178	167		<i>males</i>
	ženski	105	98	117	89	81		<i>females</i>
45 - 49	ukupno	591	580	526	498	473	45 - 49	<i>total</i>
	muški	367	367	341	320	300		<i>males</i>
	ženski	224	213	185	178	173		<i>females</i>
50 - 54	ukupno	905	859	900	884	887	50 - 54	<i>total</i>
	muški	614	593	598	566	577		<i>males</i>
	ženski	291	266	302	318	310		<i>females</i>
55 - 59	ukupno	1.240	1.264	1.303	1.323	1.269	55 - 59	<i>total</i>
	muški	794	849	845	887	836		<i>males</i>
	ženski	446	415	458	436	433		<i>females</i>
60 - 64	ukupno	1.311	1.420	1.571	1.580	1.615	60 - 64	<i>total</i>
	muški	857	918	957	1.001	1.018		<i>males</i>
	ženski	454	502	614	579	597		<i>females</i>
65 - 69	ukupno	2.380	2.255	2.033	1.804	1.886	65 - 69	<i>total</i>
	muški	1.377	1.238	1.182	1.029	1.104		<i>males</i>
	ženski	1.003	1.017	851	775	782		<i>females</i>
70 - 74	ukupno	3.505	3.491	3.499	3.347	3.262	70 - 74	<i>total</i>
	muški	1.885	1.844	1.833	1.821	1.772		<i>males</i>
	ženski	1.620	1.647	1.666	1.526	1.490		<i>females</i>
75 - 79	ukupno	3.773	3.940	3.980	4.071	4.185	75 - 79	<i>total</i>
	muški	1.776	1.904	1.915	1.968	2.082		<i>males</i>
	ženski	1.997	2.036	2.065	2.103	2.103		<i>females</i>
80 - 84	ukupno	2.728	3.096	3.349	3.424	3.638	80 - 84	<i>total</i>
	muški	1.092	1.209	1.348	1.480	1.607		<i>males</i>
	ženski	1.636	1.887	2.001	1.944	2.031		<i>females</i>
85 - 89	ukupno	1.381	1.560	1.706	1.687	1.952	85 - 89	<i>total</i>
	muški	405	462	509	519	645		<i>males</i>
	ženski	976	1.098	1.197	1.168	1.307		<i>females</i>
90 - 94	ukupno	412	367	403	533	639	90 - 94	<i>total</i>
	muški	114	105	109	153	167		<i>males</i>
	ženski	298	262	294	380	472		<i>females</i>
95 - 99	ukupno	125	147	162	129	118	95 - 99	<i>total</i>
	muški	41	41	45	28	31		<i>males</i>
	ženski	84	106	117	101	87		<i>females</i>
100 i više	ukupno	16	20	20	21	18	100+	<i>total</i>
	muški	6	6	6	6	5		<i>males</i>
	ženski	10	14	14	15	13		<i>females</i>
nepoznato	ukupno	6	4	5	5	13	<i>unknown</i> age	<i>total</i>
	muški	6	4	2	1	9		<i>males</i>
	ženski	-	-	3	4	4		<i>females</i>

5 -17 UMRLI PREMA SPOLU, MJESTU SMRTI I LIJEČENJU  
DEATHS GROUPED ACCORDING TO SEX, WHERE DEATH OCCURRED AND WHETHER  
DECEASED RECEIVED MEDICAL TREATMENT

	2008	2009	2010	2011	2012	
<b>UKUPNO</b>	19.480	20.022	20.482	20.208	20.859	<b>TOTAL</b>
Muški	10.070	10.194	10.353	10.369	10.744	Males
Ženski	9.410	9.828	10.129	9.839	10.115	Females
<b>Mjesto smrti</b>						<b>Place of death</b>
Zdravstvena ustanova	8.378	9.057	9.374	10.764	10.468	Medical facility
Drugo mjesto	11.102	10.965	11.108	9.444	10.391	Other place
% umrlih u zdravstvenoj ustanovi	43	45	46	53	50	Percentage of deaths in medical facility
<b>Liječenje</b>						<b>Medical treatment</b>
Liječeni	17.870	18.413	18.986	18.605	19.279	Received treatment
Nisu liječeni	1.610	1.609	1.496	1.603	1.116	Did not receive treatment
Nepoznato	-	-	-	-	464	Unknown
% liječenih	92	92	93	92	92	% receiving treatment
<b>Podatak o uzroku smrti dao:</b>						<b>Cause of death given by</b>
Ljekar i zdravstv. radnik	19.347	19.958	20.425	20.064	20.623	Physician & medical person
Uzrok smrti neutvrđen	133	64	57	144	236	Other person or unknown
% umrlih za koje je uzrok smrti dao ljekar ili zdravstveni radnik	99	100	100	99	99	% of deaths for which physician gave cause of death or medical person
<b>Umrli dojenčad-ukupno</b>	194	173	172	141	139	<b>Infant deaths total</b>
Muški	110	87	105	85	85	Males
Ženski	84	86	67	56	54	Females
<b>Umrli dojenčad prema starosti</b>						<b>Infant deaths by age group</b>
Do 30 dana	147	133	153	125	110	Under 30 days
0 - 6 dana	126	112	140	112	90	0 - 6 days
Do 24 sata	44	55	66	38	30	Under 24 hours
1 dan	32	13	31	24	21	1 day
2 dana	23	12	11	19	10	2 days
3 dana	10	11	9	10	8	3 days
4 dana	9	11	13	19	7	4 days
5 dana	5	5	6	1	8	5 days
6 dana	3	5	4	1	6	6 days
7 - 13 dana	14	6	7	6	9	7 - 13 days
14 - 20 dana	1	7	3	4	6	14 - 20 days
21 - 27 dana	3	6	3	2	4	21 - 27 days
28 - 29 dana	3	2	-	1	1	28 - 29 days
1 - 2 mjeseca	22	14	7	6	13	1 - 2 months
3 - 5 mjeseci	17	16	5	4	11	3 - 5 months
6 - 11 mjeseci	8	10	7	6	5	6 - 11 months

STANOVNIŠTVO  
POPULATION

5 -18 UMRLI PO UZROKU SMRTI,  
DEATHS BY CAUSE

SPOL SEX	Ukupno Total	do 1 godine to 1 year	1-4	5-9	10-14	15-19	20-24	25-29	30-34
<b>Ukupno / Total</b>	<b>20.859</b>	<b>139</b>	<b>15</b>	<b>16</b>	<b>29</b>	<b>53</b>	<b>85</b>	<b>79</b>	<b>93</b>
muški / males	10.744	85	10	13	19	30	62	57	64
ženski / females	10.115	54	5	3	10	23	23	22	29
<b>Određene infektivne i parazitarne bolesti</b>									
<b>Ukupno / Total</b>	<b>208</b>	<b>2</b>	<b>2</b>	<b>-</b>	<b>-</b>	<b>1</b>	<b>1</b>	<b>2</b>	<b>1</b>
muški / males	116	1	2	-	-	1	-	2	1
ženski / females	92	1	-	-	-	-	1	-	-
<b>Neoplazme</b>									
<b>Ukupno / Total</b>	<b>4.490</b>	<b>2</b>	<b>-</b>	<b>2</b>	<b>10</b>	<b>6</b>	<b>9</b>	<b>9</b>	<b>23</b>
muški / males	2.598	1	-	2	8	1	6	6	13
ženski / females	1.892	1	-	-	2	5	3	3	10
<b>Bolesti krvi i krvotvornih organa i određeni poremećaji imunog sistema</b>									
<b>Ukupno / Total</b>	<b>30</b>	<b>-</b>	<b>-</b>	<b>-</b>	<b>-</b>	<b>1</b>	<b>-</b>	<b>-</b>	<b>-</b>
muški / males	14	-	-	-	-	-	-	-	-
ženski / females	16	-	-	-	-	1	-	-	-
<b>Endokrini i metabolička oboljenja sa poremećajima u ishrani</b>									
<b>Ukupno / Total</b>	<b>1.309</b>	<b>1</b>	<b>-</b>	<b>-</b>	<b>-</b>	<b>3</b>	<b>1</b>	<b>1</b>	<b>1</b>
muški / males	547	1	-	-	-	1	1	-	-
ženski / females	762	-	-	-	-	2	-	1	1
<b>Mentalni poremećaj i poremećaji ponašanja</b>									
<b>Ukupno / Total</b>	<b>91</b>	<b>-</b>	<b>-</b>	<b>-</b>	<b>-</b>	<b>1</b>	<b>4</b>	<b>1</b>	<b>-</b>
muški / males	58	-	-	-	-	1	2	1	-
ženski / females	33	-	-	-	-	-	2	-	-
<b>Oboljenja nervnog sistema</b>									
<b>Ukupno / Total</b>	<b>183</b>	<b>1</b>	<b>1</b>	<b>2</b>	<b>5</b>	<b>4</b>	<b>3</b>	<b>1</b>	<b>1</b>
muški / males	95	1	1	1	2	2	2	-	1
ženski / females	88	-	-	1	3	2	1	1	-
<b>Oboljenja oka i adneksa (H00-H59)</b>									
<b>Ukupno / Total</b>	<b>1</b>	<b>-</b>	<b>-</b>	<b>-</b>	<b>-</b>	<b>-</b>	<b>-</b>	<b>-</b>	<b>-</b>
muški / males	-	-	-	-	-	-	-	-	-
ženski / females	1	-	-	-	-	-	-	-	-
<b>Oboljenja cirkulatornog sistema</b>									
<b>Ukupno / Total</b>	<b>11.028</b>	<b>11</b>	<b>5</b>	<b>2</b>	<b>2</b>	<b>12</b>	<b>7</b>	<b>16</b>	<b>19</b>
muški / males	5.232	9	3	2	2	8	3	12	14
ženski / females	5.796	2	2	-	-	4	4	4	5
<b>Oboljenja respiratornog sistema</b>									
<b>Ukupno / Total</b>	<b>814</b>	<b>2</b>	<b>-</b>	<b>1</b>	<b>1</b>	<b>-</b>	<b>1</b>	<b>1</b>	<b>4</b>
muški / males	478	1	-	1	1	-	-	1	3
ženski / females	336	1	-	-	-	-	1	-	1

SPOLU I STAROSTI, 2012  
OF DEATHS AND SEX BY AGE, 2012

35-39	40-44	45-49	50-54	55-59	60-64	65-69	70-74	75-79	80-84	85+	Nepoznato Unknown
147	248	473	887	1.269	1.615	1.886	3.262	4.185	3.638	2.727	13
84	167	300	577	836	1.018	1.104	1.772	2.082	1.607	848	9
63	81	173	310	433	597	782	1.490	2.103	2.031	1.879	4
<i>Infectious and parasitic diseases (A00-B99)</i>											
2	2	5	15	14	18	19	36	37	29	22	-
1	2	4	10	11	11	12	18	15	12	13	-
1	-	1	5	3	7	7	18	22	17	9	-
<i>Neoplasms (C00 - C97, D00-D48)</i>											
36	80	163	316	482	539	571	788	779	477	198	-
16	38	86	160	278	331	349	465	470	277	91	-
20	42	77	156	204	208	222	323	309	200	107	-
<i>Diseases of the blood and blood-forming organs, disorders involving the immune mechanism (D50-D89)</i>											
-	2	1	1	3	3	2	4	6	4	3	-
-	1	-	1	3	2	1	2	2	2	-	-
-	1	1	-	-	1	1	2	4	2	3	-
<i>Endocrine, metabolic and nutritional diseases (E00-E90)</i>											
3	5	9	32	52	106	149	255	325	247	119	-
2	4	6	20	35	67	63	113	130	71	33	-
1	1	3	12	17	39	86	142	195	176	86	-
<i>Mental and behavioural disorders (F00-F99)</i>											
3	3	5	7	9	9	3	9	13	9	15	-
1	1	5	7	7	5	1	7	8	3	9	-
2	2	-	-	2	4	2	2	5	6	6	-
<i>Diseases of the nervous system (G00- G99)</i>											
6	6	13	10	16	13	10	20	38	21	12	-
5	2	11	6	9	7	4	11	15	9	6	-
1	4	2	4	7	6	6	9	23	12	6	-
<i>Diseases of the eye and adnexa (H00-H59)</i>											
-	-	-	-	-	-	-	-	-	1	-	-
-	-	-	-	-	-	-	-	-	-	-	-
-	-	-	-	-	-	-	-	-	1	-	-
<i>Diseases of the circulatory system (I00 -I99)</i>											
46	70	169	305	467	652	829	1673	2400	2363	1975	5
24	58	105	231	338	416	487	870	1124	965	556	5
22	12	64	74	129	236	342	803	1276	1398	1419	-
<i>Diseases of the respiratory system (J00 -J99)</i>											
6	3	7	12	24	48	71	135	202	174	121	1
4	-	4	6	15	31	50	82	120	105	53	1
2	3	3	6	9	17	21	53	82	69	68	-

SPOL SEX	Ukupno Total	do 1 godine to 1 year	1-4	5-9	10-14	15-19	20-24	25-29	30-34
<b>Oboljenja digestivnog trakta</b>									
<b>Ukupno / Total</b>	<b>573</b>	-	<b>1</b>	-	-	<b>1</b>	<b>2</b>	<b>2</b>	<b>5</b>
muški / males	333	-	-	-	-	-	1	2	4
ženski / females	240	-	1	-	-	1	1	-	1
<b>Oboljenja kože i potkožnog tkiva</b>									
<b>Ukupno / Total</b>	<b>8</b>	-	-	-	-	<b>1</b>	-	-	-
muški / males	2	-	-	-	-	-	-	-	-
ženski / females	6	-	-	-	-	1	-	-	-
<b>Oboljenja koštano - mišićnog sistema i vezivnog tkiva</b>									
<b>Ukupno / Total</b>	<b>38</b>	-	-	-	-	-	-	-	-
muški / males	11	-	-	-	-	-	-	-	-
ženski / females	27	-	-	-	-	-	-	-	-
<b>Oboljenja genitourinarnog sistema</b>									
<b>Ukupno / Total</b>	<b>333</b>	-	-	-	<b>1</b>	<b>2</b>	<b>1</b>	<b>1</b>	<b>1</b>
muški / males	171	-	-	-	-	-	1	1	-
ženski / females	162	-	-	-	1	2	-	-	1
<b>Trudnoća, porođaj i puerperijum</b>									
<b>Ukupno / Total</b>	<b>3</b>	-	-	-	-	-	<b>1</b>	<b>2</b>	-
muški / males	-	-	-	-	-	-	-	-	-
ženski / females	3	-	-	-	-	-	1	2	-
<b>Određena stanja porijeklom perinatalnog perioda</b>									
<b>Ukupno / Total</b>	<b>82</b>	<b>82</b>	-	-	-	-	-	-	-
muški / males	49	49	-	-	-	-	-	-	-
ženski / females	33	33	-	-	-	-	-	-	-
<b>Kongenitalne malformacije, deformacije i hromozomske abnormalnosti</b>									
<b>Ukupno / Total</b>	<b>34</b>	<b>25</b>	<b>2</b>	<b>3</b>	-	-	-	-	-
muški / males	21	15	2	2	-	-	-	-	-
ženski / females	13	10	-	1	-	-	-	-	-
<b>Simptomi, znaci i nenormalni klinički nalazi i laboratorijski nalazi koji nisu drugdje klasificirani</b>									
<b>Ukupno / Total</b>	<b>583</b>	<b>5</b>	<b>1</b>	-	<b>4</b>	<b>4</b>	<b>3</b>	<b>6</b>	<b>3</b>
muški / males	324	3	1	-	2	3	2	4	2
ženski / females	259	2	-	-	2	1	1	2	1
<b>Povrede, trovanja i druge posljedice spoljašnjih uzroka</b>									
<b>Ukupno / Total</b>	<b>508</b>	<b>4</b>	<b>2</b>	<b>5</b>	<b>4</b>	<b>15</b>	<b>49</b>	<b>33</b>	<b>32</b>
muški / males	396	3	1	4	3	12	43	27	25
ženski / females	112	1	1	1	1	3	6	6	7
<b>Nepoznato</b>									
<b>Ukupno / Total</b>	<b>543</b>	<b>4</b>	<b>1</b>	<b>1</b>	<b>2</b>	<b>2</b>	<b>3</b>	<b>4</b>	<b>3</b>
muški / males	299	1	-	1	1	1	1	1	1
ženski / females	244	3	1	-	1	1	2	3	2



SPOLU I STAROSTI, 2012 (nastavak)  
OF DEATHS AND SEX BY AGE, 2012 (continued)

35-39	40-44	45-49	50-54	55-59	60-64	65-69	70-74	75-79	80-84	85+	Nepoznato Unknown
<i>Diseases of the digestive system (K00-K93)</i>											
4	16	27	44	45	71	60	98	105	55	36	1
2	14	24	30	33	47	33	51	50	31	11	-
2	2	3	14	12	24	27	47	55	24	25	1
<i>Diseases of the skin and subcutaneous tissue (L00-L99)</i>											
1	-	-	-	2	-	1	-	-	3	-	-
-	-	-	-	1	-	1	-	-	-	-	-
1	-	-	-	1	-	-	-	-	3	-	-
<i>Diseases of the musculoskeletal system and connective tissue (M00-M99)</i>											
-	1	3	2	3	3	3	10	7	4	2	-
-	-	1	-	2	2	-	-	4	1	1	-
-	1	2	2	1	1	3	10	3	3	1	-
<i>Diseases of the genitourinary system (N00-N99)</i>											
5	4	6	17	21	19	37	55	82	51	29	1
5	3	4	11	12	7	15	30	39	28	14	1
-	1	2	6	9	12	22	25	43	23	15	-
<i>Pregnancy, childbirth and the puerperium (O00-O99)</i>											
-	-	-	-	-	-	-	-	-	-	-	-
-	-	-	-	-	-	-	-	-	-	-	-
-	-	-	-	-	-	-	-	-	-	-	-
<i>Certain conditions originating in the perinatal period (P00-P96)</i>											
-	-	-	-	-	-	-	-	-	-	-	-
-	-	-	-	-	-	-	-	-	-	-	-
-	-	-	-	-	-	-	-	-	-	-	-
<i>Congenital malformations, deformations ( Q00 - Q99)</i>											
1	-	-	1	-	2	-	-	-	-	-	-
1	-	-	1	-	-	-	-	-	-	-	-
-	-	-	-	-	2	-	-	-	-	-	-
<i>Symptoms, signs and abnormal clinical and laboratory findings, not elsewhere classified (R00-R99)</i>											
6	11	12	39	47	50	52	73	78	95	94	-
4	7	7	28	32	38	31	47	41	46	26	-
2	4	5	11	15	12	21	26	37	49	68	-
<i>Injuries poisonings and certain other consequences of external causes (S00-T98)</i>											
23	38	44	56	50	30	24	36	32	17	13	1
17	32	38	43	36	20	17	28	24	13	10	-
6	6	6	13	14	10	7	8	8	4	3	1
<i>Unknown</i>											
5	7	9	30	34	52	55	70	81	88	88	4
2	5	5	23	24	34	40	48	40	44	25	2
3	2	4	7	10	18	15	22	41	44	63	2

5-19 UMRLA DOJENČAD PO UZROKU  
INFANT DEATHS BY CAUSE

SPOL SEX	Ukupno Total	do 24 sata/ under 24 hour	1 dan/ day	2 dana/ days	3 dana/ days	4 dana/ days	5 dana/ days	6 dana/ days	7-13 dana/ days	14-20 dana/ days
<b>Ukupno/Total</b>	<b>139</b>	<b>30</b>	<b>21</b>	<b>10</b>	<b>8</b>	<b>7</b>	<b>8</b>	<b>6</b>	<b>9</b>	<b>6</b>
<b>muški/males</b>	<b>85</b>	<b>20</b>	<b>12</b>	<b>8</b>	<b>5</b>	<b>2</b>	<b>4</b>	<b>4</b>	<b>5</b>	<b>4</b>
<b>ženski/females</b>	<b>54</b>	<b>10</b>	<b>9</b>	<b>2</b>	<b>3</b>	<b>5</b>	<b>4</b>	<b>2</b>	<b>4</b>	<b>2</b>
<b>Određene infektivne i parazitarne bolesti</b>										
<b>Ukupno/Total</b>	<b>2</b>	-	-	-	-	-	-	-	-	-
<b>muški/males</b>	<b>1</b>	-	-	-	-	-	-	-	-	-
<b>ženski/females</b>	<b>1</b>	-	-	-	-	-	-	-	-	-
<b>Neoplazme</b>										
<b>Ukupno/Total</b>	<b>2</b>	-	-	-	-	-	-	-	-	-
<b>muški/males</b>	<b>1</b>	-	-	-	-	-	-	-	-	-
<b>ženski/females</b>	<b>1</b>	-	-	-	-	-	-	-	-	-
<b>Endokrini i metabolička oboljenja sa poremećajima u ishrani (E00-E90)</b>										
<b>Ukupno/Total</b>	<b>1</b>	-	<b>1</b>	-	-	-	-	-	-	-
<b>muški/males</b>	<b>1</b>	-	<b>1</b>	-	-	-	-	-	-	-
<b>ženski/females</b>	<b>-</b>	-	-	-	-	-	-	-	-	-
<b>Oboljenja nervnog sistema</b>										
<b>Ukupno/Total</b>	<b>1</b>	-	-	-	-	-	-	-	-	-
<b>muški/males</b>	<b>1</b>	-	-	-	-	-	-	-	-	-
<b>ženski/females</b>	<b>-</b>	-	-	-	-	-	-	-	-	-
<b>Oboljenja cirkulatornog sistema</b>										
<b>Ukupno/Total</b>	<b>11</b>	<b>2</b>	-	<b>2</b>	-	-	<b>1</b>	<b>1</b>	-	<b>2</b>
<b>muški/males</b>	<b>9</b>	<b>2</b>	-	<b>2</b>	-	-	<b>1</b>	<b>1</b>	-	<b>2</b>
<b>ženski/females</b>	<b>2</b>	-	-	-	-	-	-	-	-	-
<b>Oboljenja respiratornog sistema</b>										
<b>Ukupno/Total</b>	<b>2</b>	-	-	-	<b>1</b>	-	-	-	-	-
<b>muški/males</b>	<b>1</b>	-	-	-	<b>1</b>	-	-	-	-	-
<b>ženski/females</b>	<b>1</b>	-	-	-	-	-	-	-	-	-
<b>Određena stanja porijeklom perinatalnog perioda</b>										
<b>Ukupno/Total</b>	<b>82</b>	<b>24</b>	<b>18</b>	<b>6</b>	<b>7</b>	<b>5</b>	<b>3</b>	<b>2</b>	<b>7</b>	<b>3</b>
<b>muški/males</b>	<b>49</b>	<b>16</b>	<b>10</b>	<b>5</b>	<b>4</b>	<b>1</b>	<b>2</b>	<b>1</b>	<b>4</b>	<b>2</b>
<b>ženski/females</b>	<b>33</b>	<b>8</b>	<b>8</b>	<b>1</b>	<b>3</b>	<b>4</b>	<b>1</b>	<b>1</b>	<b>3</b>	<b>1</b>
<b>Kongenitalne malformacije, deformacije i hromozomske abnormalnosti</b>										
<b>Ukupno/Total</b>	<b>25</b>	<b>2</b>	<b>2</b>	<b>2</b>	-	<b>2</b>	<b>3</b>	<b>1</b>	<b>1</b>	<b>1</b>
<b>muški/males</b>	<b>15</b>	<b>2</b>	<b>1</b>	<b>1</b>	-	<b>1</b>	<b>1</b>	<b>1</b>	-	-
<b>ženski/females</b>	<b>10</b>	-	<b>1</b>	<b>1</b>	-	<b>1</b>	<b>2</b>	-	<b>1</b>	<b>1</b>
<b>Simptomi, znaci i nenormalni klinički nalazi i laboratorijski nalazi koji nisu drugdje klasificirani</b>										
<b>Ukupno/Total</b>	<b>5</b>	-	-	-	-	-	<b>1</b>	-	<b>1</b>	-
<b>muški/males</b>	<b>3</b>	-	-	-	-	-	-	-	<b>1</b>	-
<b>ženski/females</b>	<b>2</b>	-	-	-	-	-	<b>1</b>	-	-	-
<b>Povrede, trovanja i druge posljedice spoljašnjih uzroka</b>										
<b>Ukupno/Total</b>	<b>4</b>	-	-	-	-	-	-	<b>1</b>	-	-
<b>muški/males</b>	<b>3</b>	-	-	-	-	-	-	<b>1</b>	-	-
<b>ženski/females</b>	<b>1</b>	-	-	-	-	-	-	-	-	-
<b>Nepoznato</b>										
<b>Ukupno/Total</b>	<b>4</b>	<b>2</b>	-	-	-	-	-	<b>1</b>	-	-
<b>muški/males</b>	<b>1</b>	-	-	-	-	-	-	-	-	-
<b>ženski/females</b>	<b>3</b>	<b>2</b>	-	-	-	-	-	<b>1</b>	-	-

SMRTI, SPOLU I STAROSTI, 2012  
OF DEATH AND SEX BY AGE, 2012

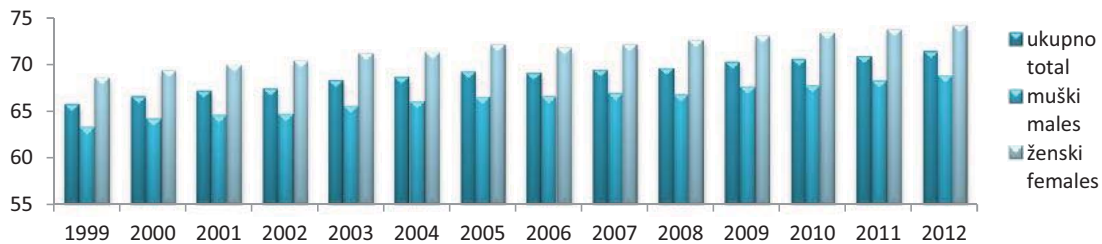
21-27 dana/ days	28-29 dana/ days	1 mjesec month	2 mjeseca months	3 mjeseca months	4 mjeseca months	5 mjeseci months	6 mjeseci months	7 mjeseci months	8 mjeseci months	9 mjeseci months	10 mjeseci months	11 mjeseci months
4	1	5	8	5	1	5	1	1	2	-	-	1
-	1	3	8	3	-	3	-	1	1	-	-	1
4	-	2	-	2	1	2	1	-	1	-	-	-
<i>Infectious and parasitic diseases (A00-B99)</i>												
-	-	1	-	-	-	1	-	-	-	-	-	-
-	-	-	-	-	-	1	-	-	-	-	-	-
-	-	1	-	-	-	-	-	-	-	-	-	-
<i>Neoplasms (C00 - C97, D00-D48)</i>												
1	-	-	1	-	-	-	-	-	-	-	-	-
-	-	-	1	-	-	-	-	-	-	-	-	-
1	-	-	-	-	-	-	-	-	-	-	-	-
<i>Endocrine, metabolic and nutritional diseases (E00-E90)</i>												
-	-	-	-	-	-	-	-	-	-	-	-	-
-	-	-	-	-	-	-	-	-	-	-	-	-
-	-	-	-	-	-	-	-	-	-	-	-	-
<i>Diseases of the nervous system (G00- G99)</i>												
-	-	-	1	-	-	-	-	-	-	-	-	-
-	-	-	1	-	-	-	-	-	-	-	-	-
-	-	-	-	-	-	-	-	-	-	-	-	-
<i>Diseases of the circulatory system (I00-I99)</i>												
-	1	-	-	-	-	1	1	-	-	-	-	-
-	1	-	-	-	-	-	-	-	-	-	-	-
-	-	-	-	-	-	1	1	-	-	-	-	-
<i>Diseases of the respiratory system (J00 -J99)</i>												
1	-	-	-	-	-	-	-	-	-	-	-	-
-	-	-	-	-	-	-	-	-	-	-	-	-
1	-	-	-	-	-	-	-	-	-	-	-	-
<i>Certain conditions originating in the perinatal period (P00-P96)</i>												
1	-	1	3	1	-	-	-	-	1	-	-	-
-	-	1	3	-	-	-	-	-	-	-	-	-
1	-	-	-	1	-	-	-	-	1	-	-	-
<i>Congenital malformations, deformations ( Q00 - Q99)</i>												
1	-	3	2	2	-	1	-	1	1	-	-	-
-	-	2	2	1	-	1	-	1	1	-	-	-
1	-	1	-	1	-	-	-	-	-	-	-	-
<i>Symptoms, signs and abnormal clinical and laboratory findings, not elsewhere classified (R00-R99)</i>												
-	-	-	1	1	-	1	-	-	-	-	-	-
-	-	-	1	1	-	-	-	-	-	-	-	-
-	-	-	-	-	-	1	-	-	-	-	-	-
<i>Injuries poisonings and certain other consequences of external causes (S00-T98)</i>												
-	-	-	-	1	1	1	-	-	-	-	-	-
-	-	-	-	1	-	1	-	-	-	-	-	-
-	-	-	-	-	1	-	-	-	-	-	-	-
<i>Unknown</i>												
-	-	-	-	-	-	-	-	-	-	-	-	1
-	-	-	-	-	-	-	-	-	-	-	-	1
-	-	-	-	-	-	-	-	-	-	-	-	-

**STANOVNIŠTVO**  
POPULATION

**5-20 PROSJEČNA STAROST UMRLIH OSOBA**  
AVERAGE AGE OF DEATHS

	Ukupno <i>Total</i>	Muški <i>Males</i>	Ženski <i>Females</i>
1999	65,7	63,2	68,5
2000	66,5	64,1	69,3
2001	67,1	64,5	69,9
2002	67,3	64,6	70,3
2003	68,2	65,5	71,1
2004	68,6	66,0	71,3
2005	69,1	66,4	72,0
2006	69,0	66,5	71,7
2007	69,3	66,8	72,0
2008	69,5	66,7	72,5
2009	70,2	67,5	73,0
2010	70,5	67,7	73,3
2011	70,8	68,2	73,7
2012	71,3	68,8	74,1

**5-20.1 Prosječna starost umrlih osoba**  
Average age of deaths



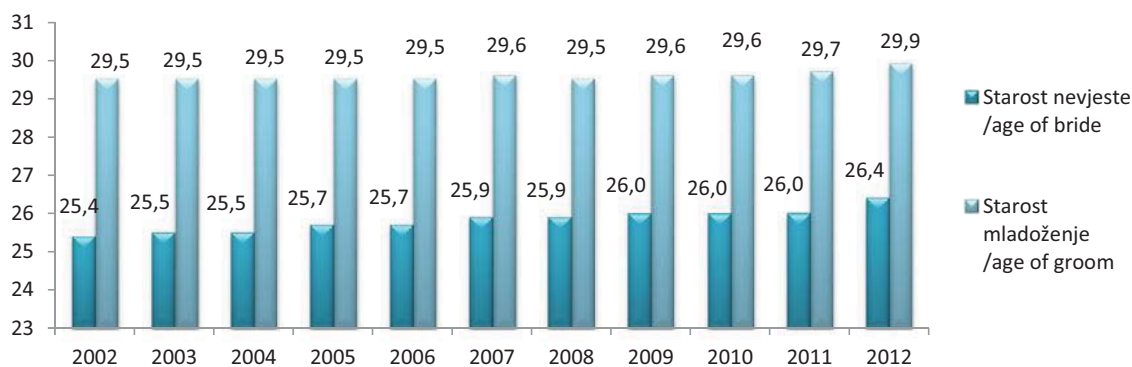
**5-21 ZAKLJUČENI BRAKOVI**  
MARRIAGES

	2008	2009	2010	2011	2012	
<b>UKUPNO</b>	<b>14.909</b>	<b>13.670</b>	<b>12.988</b>	<b>12.589</b>	<b>12060</b>	<b>TOTAL</b>
<b>Starost mladoženje</b>						<b>Groom age</b>
Do 15 godina	-	-	-	-	-	<i>Under 15 age</i>
15 - 19	225	181	177	156	96	15 - 19
20 - 24	3.866	3.407	3.200	2.924	2.619	20 - 24
25 - 29	5.413	5.035	4.887	4.798	4.763	25 - 29
30 - 34	2.739	2.601	2.445	2.598	2.479	30 - 34
35 - 39	1.118	1.057	1.001	952	949	35 - 39
40 - 49	982	863	776	672	688	40 - 49
50 - 59	325	306	273	267	251	50 - 59
60 i više godina	233	212	228	222	215	<i>60 and over</i>
Nepoznato	8	8	1	-	-	<i>Unknown</i>
<b>Starost mlade</b>						<b>Bride age</b>
Do 15 godina	-	-	-	-	-	<i>Under 15 age</i>
15 - 19	2.172	1.991	1.738	1.534	1.363	15 - 19
20 - 24	5.750	5.021	4.788	4.508	4.343	20 - 24
25 - 29	3.945	3.805	3.763	3.918	3.747	25 - 29
30 - 34	1.437	1.421	1.383	1.374	1.371	30 - 34
35 - 39	675	605	556	538	501	35 - 39
40 - 49	602	540	476	451	471	40 - 49
50 - 59	220	212	207	205	215	50 - 59
60 i više godina	94	64	71	56	46	<i>60 and over</i>
Nepoznato	14	11	6	5	3	<i>Unknown</i>

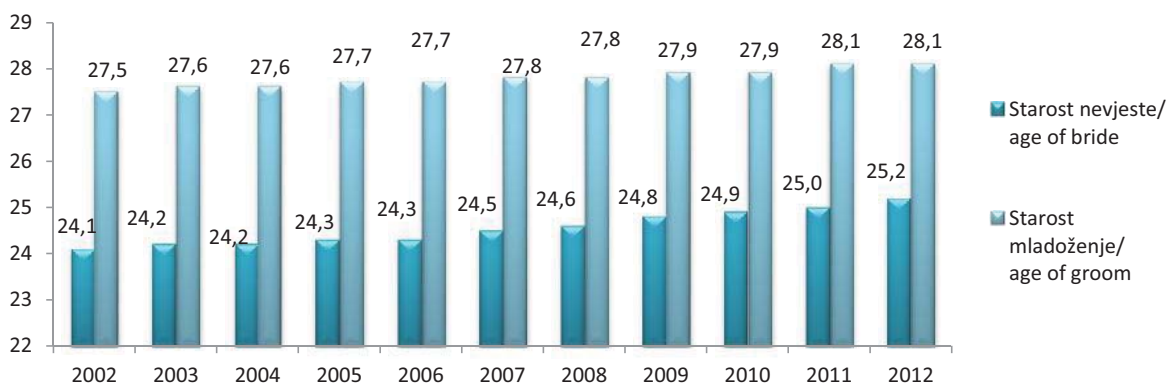
5-22 PROSJEČNA STAROST MLADE - MLADOŽENJE PRI ZAKLJUČENJU BRAKA  
AVERAGE AGE OF BRIDE - GROOM AT THE TIME GETTING MARRIED

	Ukupno Total		Prvi brak First marriage	
	mlada bride	mladoženja groom	mlada bride	mladoženja groom
2002	25,4	29,5	24,1	27,5
2003	25,5	29,5	24,2	27,6
2004	25,5	29,5	24,2	27,6
2005	25,7	29,5	24,3	27,7
2006	25,7	29,5	24,3	27,7
2007	25,9	29,6	24,5	27,8
2008	25,9	29,5	24,6	27,8
2009	26,0	29,6	24,8	27,9
2010	26,0	29,6	24,9	27,9
2011	26,0	29,7	25,0	28,1
2012	26,4	29,9	25,2	28,1

5-22.1 Prosječna starost - ukupno  
Average age - total



5-22.2 Prosječna starost - prvi brak  
Average age - first marriage



**STANOVNIŠTVO**  
POPULATION

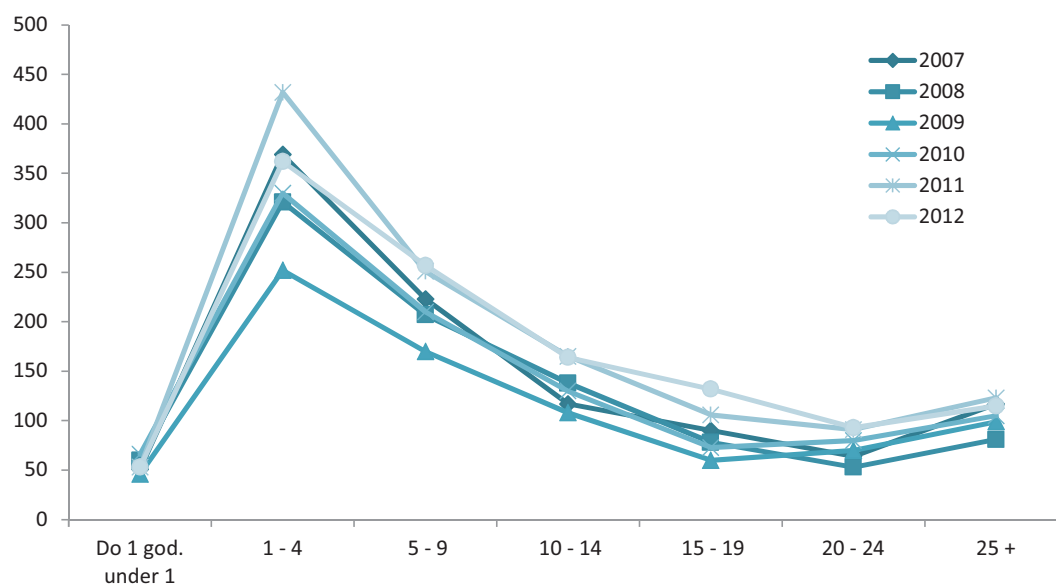
**5-23 RAZVEDENI BRAKOVI**  
DIVORCES

	2008	2009	2010	2011	2012	
<b>UKUPNO</b>	938	805	994	1.221	1.176	<b>TOTAL</b>
<b>Starost muža</b>						<b>Age of husband</b>
Do 15 godina	-	-	-	-	-	<i>Under 15 age</i>
15 - 19	-	-	1	2	2	15 - 19
20 - 24	65	51	75	84	63	20 - 24
25 - 29	170	120	155	181	162	25 - 29
30 - 34	180	147	182	222	253	30 - 34
35 - 39	138	128	158	218	191	35 - 39
40 - 49	218	205	216	299	307	40 - 49
50 - 59	95	98	136	138	126	50 - 59
60 +	72	56	70	74	68	60 +
Nepoznato	-	-	1	3	4	<i>Unknown</i>
<b>Starost žene</b>						<b>Age of wife</b>
Do 15 godina	-	-	-	-	-	<i>Under 15 age</i>
15 - 19	15	15	21	16	5	15 - 19
20 - 24	150	119	142	182	172	20 - 24
25 - 29	186	159	208	245	236	25 - 29
30 - 34	151	124	159	220	247	30 - 34
35 - 39	128	119	137	182	162	35 - 39
40 - 49	190	164	193	242	228	40 - 49
50 - 59	85	77	99	89	99	50 - 59
60 +	33	28	34	40	25	60 +
Nepoznato	-	-	1	5	2	<i>Unknown</i>
<b>Trajanje braka</b>						<b>Marriage duration</b>
Do 1 godine	60	46	66	53	53	<i>Under 1 age</i>
1 - 2	182	144	170	237	184	1 - 2
3 - 4	139	108	160	195	178	3 - 4
5 +	557	507	598	736	761	5 +
<b>Broj izdržavane djece</b>						<b>Dependent children</b>
Bez djece	551	447	578	626	547	<i>Without children</i>
Jedno	224	223	267	381	415	<i>One</i>
Dvoje i više	163	135	149	214	214	<i>Two and over</i>
Nepoznato	-	-	-	-	-	<i>Unknown</i>

5-24 RAZVEDENI BRAKOVİ PREMA TRAJANJU BRAKA  
DIVORCES BY MARRIAGE DURATION

Godina	Ukupno Total	Do 1 god. under 1	1 - 4	5 - 9	10 - 14	15 - 19	20 - 24	25 +
2000	1.180	75	306	241	200	139	97	122
2001	1.286	81	364	233	215	157	106	130
2002	1.424	99	395	288	202	167	120	153
2003	1.174	83	352	272	164	124	86	93
2004	857	53	310	207	95	73	54	65
2005	966	66	313	232	80	101	79	95
2006	933	62	316	210	103	84	57	101
2007	1.031	51	369	223	117	90	64	117
2008	938	60	321	207	138	78	53	81
2009	805	46	252	170	108	60	70	99
2010	994	66	330	210	130	73	80	105
2011	1.221	53	432	251	165	106	91	123
2012	1.176	53	362	257	164	132	93	115

5-24.1 Razvedeni brakovi prema trajanju braka  
Divorces by marriage duration





**ZAPOSLENOST, NEZAPOSLENOST I PLAĆE**  
*EMPLOYMENT, UNEMPLOYMENT AND WAGES*

**6. ZAPOSLENOST, NEZAPOSLENOST I PLAĆE**

**EMPLOYMENT, UNEMPLOYMENT AND WAGES**

**6-0 METODOLOŠKA OBJAŠNJENJA**

**NOTES ON METHODOLOGY**

**Izvori i metode prikupljanja podataka**

**Sources and methods of data collection**

Podaci o broju zaposlenih prikupljaju se provođenjem redovnog/redovitog Mjesečnog istraživanja o zaposlenima i plaći (Rad-1) u pravnim osobama, i istraživanja o fizičkim osobama - vlasnicima koji samostalno obavljaju djelatnost - profesiju i osobama koje su kod njih zaposlene (Rad-15).

*Data on persons in employment are obtained by regular Monthly survey on employment and wages (Rad-1) in legal entities, and Survey on persons employed in crafts and trades and free lances (Rad-15).*

Broj zaposlenih u pravnim osobama rezultat je obrade podataka iz redovnog/redovitog Mjesečnog istraživanja (Rad-1), koji pravne osobe popunjavaju na osnovu propisanih evidencija. Istraživanjem su obuhvaćene pravne osobe svih oblika vlasništva, tijela državne vlasti svih nivoa/razine, ustanove i druge organizacije.

*The number of persons employed in legal entities are collected through regular Monthly survey (Rad-1) filled in by legal entities according to the records of persons in employment. The survey includes legal entities of all types of ownership, government bodies, institutions and other organizations.*

Podaci o broju zaposlenih u obrtu i djelatnostima slobodnih profesija rezultat su obrade istraživanja (Rad-15), i preuzimaju se od Porezne uprave Federacije BiH.

*Data on persons employed in crafts and trades and free lances are collected by the Report (Rad-15) which are taken over from the records of the Tax Administration of Federation of B&H.*

U podatke o zaposlenima uključeni su zaposlenici u pravnim osobama (uključujući zaposlenike u odbrani/obrani i policiji), zaposlenici u obrtu i slobodnim profesijama, kao i vlasnici kojima je obrt osnovno zanimanje.

*The number of persons in employment includes all employees in legal entities ( including employees in defence and police), employees in crafts and trades and free lances, and owners of craft.*

Podaci o zaposlenima prema stepenu/stupnju stručnog obrazovanja, starosnim grupama kao i podaci o zaposlenima prema visini plaća dobiveni su na osnovu Godišnjeg istraživanja o zaposlenima i plaći u pravnim osobama (Rad-1G), sa stanjem 31. mart/ožujak. Ovim istraživanjem ne obuhvaćaju se zaposleni u odbrani/obrani, kao ni zaposleni u obrtu.

*Data on persons in employment according to qualifications, age and wages groups are collected by Annual survey (Rad-1G) with the situation 31. March. The above mentioned survey not include persons in employment in the defence and crafts.*

Podaci o nezaposlenima preuzimaju se od Federalnog Zavoda za zapošljavanje.

*Data on unemployment are obtained from the Employment service for Federation BiH.*

Podaci o prosječnoj neto-plaći po zaposlenom obračunavaju se na osnovu podataka redovnog/redovitog Mjesečnog istraživanja o zaposlenima i plaći (Rad-1), koje se provodi na teritoriji Federacije Bosne i Hercegovine. Istraživanjem su obuhvaćene pravne osobe svih oblika vlasništva, tijela državne vlasti svih nivoa/razina, ustanove i druge organizacije, po organizaciono teritorijalnom principu na nivou/razini općine.

*Data on average net wage per worker are obtained on the basis of regular Monthly surveys (Rad-1) on the territory of Federation B&H. Data on wages are collected through report forms filled in by legal entities of all types of ownership, government bodies, institutions and other organizations according to local unit.*

## ZAPOSLENOST, NEZAPOSLENOST I PLAĆE EMPLOYMENT, UNEMPLOYMENT AND WAGES

Ovim istraživanjem obuhvaćene su neto-plaće zaposlenih u pravnim osobama koji imaju zasnovan radni odnos, bez obzira na vrstu radnog odnosa i dužinu radnog vremena.

*Data on wages are filled in on the basis of their respective payrolls and cover net payments of person in employment, irrespective of a type of employment and a number of working hours.*

Nisu obuhvaćene plaće zaposlenih u odbrani/obrani kao ni plaće zaposlenih u obrtu.

*It does not include wages of persons in employment in the defence and crafts.*

Podaci su prezentirani po područjima i odjeljcima Klasifikacije djelatnosti (KDBiH 2010)

*Data are presented by sections and divisions of the Classification of Economic Activities (Nace Rev.2)*

### Definicije

**Pod pojmom zaposleni obuhvataju se zaposlenici i vlasnici.**

**Zaposlenik** je fizička osoba koja ima zasnovan radni odnos s poslodavcem na neodređeno ili određeno vrijeme, a poslove obavlja u punom, nepunom ili skraćenom radnom vremenu.

**Vlasnici** su osobe koje imaju vlastiti obrt ili samostalno obavljaju profesionalnu aktivnost sa ili bez zaposlenika.

Godišnji prosjek broja zaposlenih izračunat je kao aritmetička sredina mjesečnih stanja.

**Nezaposlene osobe** predstavljaju ukupan broj osoba koje traže zaposlenje prijavljenih Zavodu za zapošljavanje.

**Osobe koje prvi put traže zaposlenje** čine prosječan broj nezaposlenih osoba tokom/tijekom godine koje ranije nisu bile u radnom odnosu.

**Korisnici novčane naknade** predstavljaju prosječan mjesečni broj korisnika novčane naknade za vrijeme nezaposlenosti u toku/tijeku godine.

**Korisnici zdravstvenog osiguranja** predstavljaju prosječan mjesečni broj korisnika zdravstvenog osiguranja za vrijeme nezaposlenosti u toku/tijeku godine.

**Prosječna mjesečna neto-plaća** je prosječan iznos koji zaposlenici primaju kao plaću za izvršene poslove po osnovi radnog odnosa i naknade za: godišnji odmor, državne praznike, plaćeni dopust, čekanje i zastoj bez krivnje zaposlenog, bolovanje na teret poslodavca i sl. Ne obuhvaća primanja koja terete materijalne troškove, naknade za bolovanje koje ne snosi poslodavac i primanja po osnovu ugovora o djelu.

### Definitions

**Persons in employment include employees and employers.**

**Employee** is a person employed by an employer for a fixed or unspecified period of time, irrespective of whether he works full time or less than full time.

**Employer** is owner crafts or trade or free lances with or without employees.

Annual average of persons in paid employment is calculated as an arithmetic mean on the monthly data.

**Unemployed persons** represent total persons as job-seekers registered with the employment services.

**Persons seeking job for the first time** represent total unemployed persons at the end of the reporting month who have never been employed before.

**Recipients of unemployment benefit** are unemployed persons who receives unemployment benefit.

**Health beneficiaries** present a total number of unemployed persons who are health insured by unemployment agency.

**Average monthly net wage** is amount received by the persons in paid employment earned for the work done during regular working hours as well as for annual leave, paid leave, public holidays and day offs defined by law, job stop caused against person's will and no fault of his own. Net wage per worker does not include payments from material costs, sick which is not payed by firm and payments by agreement of service.

**ZAPOSLENOST, NEZAPOSLENOST I PLACE**  
*EMPLOYMENT, UNEMPLOYMENT AND WAGES*

**Nominalni indeksi neto plaća** izračunati su iz apsolutnih podataka o prosječnim neto plaćama.

***Nominal indices of net wages*** are calculated from the data on average monthly net wages per employee.

**Realni indeksi neto plaća** izračunati su dijeljenjem nominalnih indeksa neto plaća sa indeksom potrošačkih cijena.

***Real indices of net wages*** are calculated by dividing nominal indices of net wages with the consumer price index.

**ZAPOSLENOST, NEZAPOSLENOST I PLAĆE**  
EMPLOYMENT, UNEMPLOYMENT AND WAGES

**6-1 ZAPOSLENI, GODIŠNJI PROSJEK I INDEKSI**  
PERSONS IN EMPLOYMENT, ANNUAL AVERAGE AND INDICES

	2008	2009	2010	2011	2012	
--	------	------	------	------	------	--

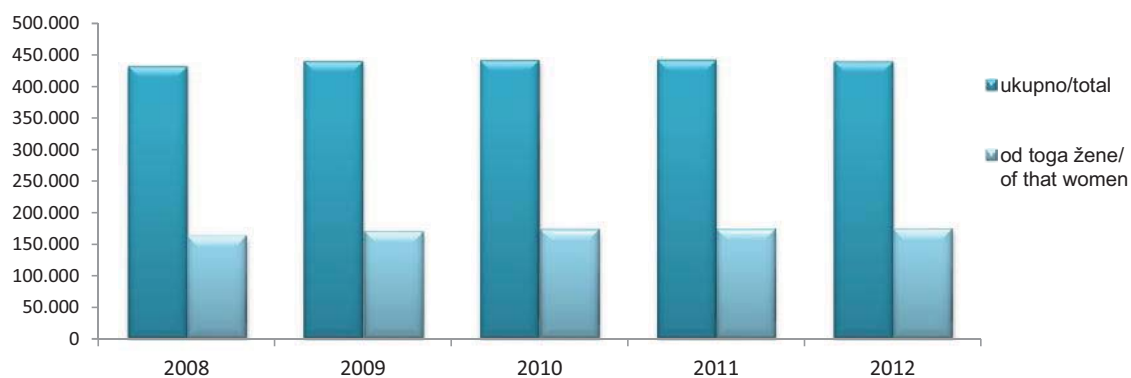
**UKUPAN BROJ ZAPOSLENIH**  
TOTAL NUMBER OF EMPLOYED PERSONS

<b>Ukupno</b>	<b>430.745</b>	<b>437.501</b>	<b>438.949</b>	<b>440.747</b>	<b>437.331</b>	<i>Total</i>
od toga žene	163.045	169.223	172.218	173.764	173.449	<i>Of that women</i>
postotak žena	37,9	38,7	39,2	39,4	39,7	<i>Percentage of women</i>

**INDEKSI, 2011=100**  
INDICES, 2011=100

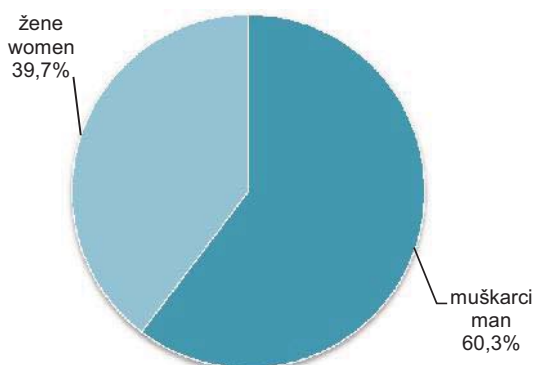
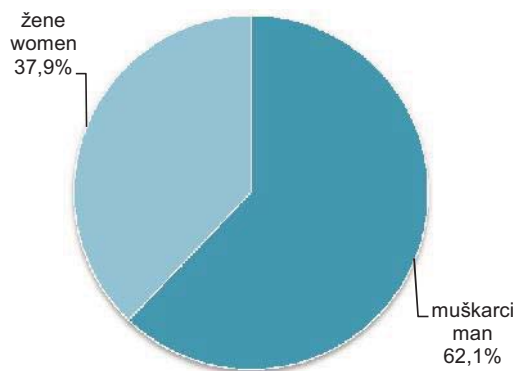
<b>Ukupno</b>	<b>97,7</b>	<b>99,3</b>	<b>99,6</b>	<b>100,0</b>	<b>99,2</b>	<i>Total</i>
od toga žene	93,8	97,4	99,1	100,0	99,8	<i>Of that women</i>

**ZAPOSLENI, GODIŠNJI PROSJEK**  
PERSONS IN EMPLOYMENT, ANNUAL AVERAGE



2008

2012



**ZAPOSLENOST, NEZAPOSLENOST I PLAĆE**  
**EMPLOYMENT, UNEMPLOYMENT AND WAGES**

**6-2 ZAPOSLENI PO DJELATNOSTIMA - godišnji prosjek**  
**PERSONS IN EMPLOYMENT BY ACTIVITIES - annual average**

	2008	2009	2010	2011	2012
<b>UKUPNO</b>	<b>430.745</b>	<b>437.501</b>	<b>438.949</b>	<b>440.747</b>	<b>437.331</b>
<i>TOTAL</i>					
<b>A Poljoprivreda, šumarstvo i ribolov</b>	<b>7.938</b>	<b>7.669</b>	<b>7.500</b>	<b>7.692</b>	<b>7.444</b>
<i>Agriculture, forestry and fishing</i>					
01 <b>Biljna i stočarska proizvodnja, lovstvo i uslužne djelatnosti u vezi s njima</b>	2.535	2.565	2.560	2.694	2.607
<i>Crop and animal production, hunting and related service activities</i>					
02 <b>Šumarstvo i sječa drva (iskorištavanje šuma)</b>	5.244	4.939	4.777	4.840	4.694
<i>Forestry and logging</i>					
03 <b>Ribolov i akvakultura</b>	159	165	163	158	143
<i>Fishing and aquaculture</i>					
<b>B Vađenje ruda i kamena</b>	<b>15.380</b>	<b>15.308</b>	<b>15.016</b>	<b>14.741</b>	<b>14.230</b>
<i>Mining and quarrying</i>					
05 <b>Vađenje ugljena i lignita</b>	12.183	12.185	12.057	11.854	11.512
<i>Mining of coal and lignite</i>					
07 <b>Vađenje metalnih ruda</b>	381	375	353	329	350
<i>Mining of metal ores</i>					
08 <b>Vađenje ostalih ruda i kamena</b>	2.328	2.229	2.126	2.028	1.825
<i>Other mining and quarrying</i>					
09 <b>Pomoćne uslužne djelatnosti u vađenju ruda i kamena</b>	488	519	480	530	543
<i>Mining support service activities</i>					
<b>C Prerađivačka industrija</b>	<b>85.576</b>	<b>81.609</b>	<b>81.069</b>	<b>81.875</b>	<b>79.749</b>
<i>Manufacturing</i>					
10 <b>Proizvodnja prehrambenih proizvoda</b>	10.778	10.927	11.175	10.648	10.645
<i>Manufacture of food products</i>					
11 <b>Proizvodnja pića</b>	1.902	1.942	1.994	1.962	1.871
<i>Manufacture of beverages</i>					
12 <b>Proizvodnja duhanskih proizvoda</b>	706	571	522	502	482
<i>Manufacture of tobacco products</i>					
13 <b>Proizvodnja tekstila</b>	4.004	3.664	4.045	4.892	5.170
<i>Manufacture of textiles</i>					
14 <b>Proizvodnja odjeće</b>	7.775	7.798	7.740	7.966	7.695
<i>Manufacture of wearing apparel</i>					
15 <b>Proizvodnja kože i srodnih proizvoda</b>	5.969	6.478	6.686	7.220	7.340
<i>Manufacture of leather and related products</i>					
16 <b>Prerada drva i proizvoda od drva i pluta, osim namještaja; proizvodnja predmeta od slame i pletarskih materijala</b>	8.351	6.734	6.198	6.206	5.432
<i>Manufacture of wood and of products of wood and cork, except furniture; manufacture of articles of straw and plaiting materials</i>					
17 <b>Proizvodnja papira i proizvoda od papira</b>	1.602	1.516	1.517	1.521	1.577
<i>Manufacture of paper and paper products</i>					
18 <b>Štampanje i umnožavanje snimljenih zapisa</b>	1.685	1.529	1.544	1.567	1.467
<i>Printing and reproduction of recorded media</i>					
19 <b>Proizvodnja koksa i rafiniranih naftnih proizvoda</b>	1.206	1.113	898	893	881
<i>Manufacture of coke and refined petroleum products</i>					
20 <b>Proizvodnja hemikalija i hemijskih proizvoda</b>	2.225	2.210	2.103	2.184	2.162
<i>Manufacture of chemicals and chemical products</i>					
21 <b>Proizvodnja osnovnih farmaceutskih proizvoda i farmaceutskih preparata</b>	664	679	691	770	786
<i>Manufacture of basic pharmaceutical products and pharmaceutical preparations</i>					
22 <b>Proizvodnja proizvoda od gume i plastičnih masa</b>	2.781	2.827	2.708	2.734	2.767
<i>Manufacture of rubber and plastic products</i>					
23 <b>Proizvodnja ostalih nemetalnih mineralnih proizvoda</b>	4.834	4.802	4.504	3.869	3.837
<i>Manufacture of other non-metallic mineral products</i>					

**6-2 ZAPOSLENI PO DJELATNOSTIMA - godišnji prosjek (nastavak)**  
PERSONS IN EMPLOYMENT BY ACTIVITIES - annual average (continued)

	2008	2009	2010	2011	2012
24 <b>Proizvodnja baznih metala</b> <i>Manufacture of basic metals</i>	5.348	5.343	5.118	4.830	4.728
25 <b>Proizvodnja gotovih metalnih proizvoda, osim mašina i opreme</b> <i>Manufacture of fabricated metal products, except machinery and equipment</i>	10.514	9.872	10.023	10.683	10.335
26 <b>Proizvodnja računara te elektroničkih i optičkih proizvoda</b> <i>Manufacture of computer, electronic and optical products</i>	594	404	316	326	316
27 <b>Proizvodnja električne opreme</b> <i>Manufacture of electrical equipment</i>	1.484	1.266	1.372	1.422	1.464
28 <b>Proizvodnja mašina i uređaja, d.n.</b> <i>Manufacture of machinery and equipment n.e.c.</i>	3.554	3.323	3.228	3.259	3.284
29 <b>Proizvodnja motornih vozila, prikolica i poluprikolica</b> <i>Manufacture of motor vehicles, trailers and semi-trailers</i>	1.723	1.457	1.711	1.871	1.831
30 <b>Proizvodnja ostalih prijevoznih sredstava</b> <i>Manufacture of other transport equipment</i>	30	66	63	76	77
31 <b>Proizvodnja namještaja</b> <i>Manufacture of furniture</i>	5.577	4.918	4.846	4.609	3.657
32 <b>Ostala prerađivačka industrija</b> <i>Other manufacturing</i>	996	979	953	969	1.024
33 <b>Popravak i instaliranje mašina i opreme</b> <i>Repair and installation of machinery and equipment</i>	1.274	1.191	1.114	896	921
<b>D Proizvodnja i snabdijevanje električnom energijom, plinom, parom i klimatizacija</b> <i>Electricity, gas, steam and air conditioning supply</i>	<b>9.013</b>	<b>9.168</b>	<b>9.346</b>	<b>9.392</b>	<b>9.344</b>
35 <b>Proizvodnja i snabdijevanje električnom energijom, plinom, parom i klimatizacija</b> <i>Electricity, gas, steam and air conditioning supply</i>	9.013	9.168	9.346	9.392	9.344
<b>E Snabdijevanje vodom; uklanjanje otpadnih voda, upravljanje otpadom te djelatnosti sanacije okoliša</b> <i>Water supply, sewerage, waste management and remediation activities</i>	<b>7.941</b>	<b>7.698</b>	<b>7.789</b>	<b>7.844</b>	<b>7.976</b>
36 <b>Sakupljanje, pročišćavanje i snabdijevanje vodom</b> <i>Water collection, treatment and supply</i>	4.612	4.419	4.427	4.377	4.396
37 <b>Uklanjanje otpadnih voda</b> <i>Sewerage</i>	195	179	185	186	192
38 <b>Sakupljanje otpada, djelatnosti obrade i zbrinjavanja otpada; reciklaža materijala</b> <i>Waste collection, treatment &amp; disposal activities; materials recovery</i>	3.096	3.062	3.116	3.212	3.321
39 <b>Djelatnosti sanacije okoliša te ostale djelatnosti upravljanja otpadom</b> <i>Remediation activities and other waste management services</i>	38	38	61	69	67
<b>F Građevinarstvo</b> <i>Construction</i>	<b>26.290</b>	<b>25.943</b>	<b>24.762</b>	<b>23.443</b>	<b>22.296</b>
41 <b>Gradnja građevina visokogradnje</b> <i>Construction of buildings</i>	11.918	11.140	10.282	9.606	8.683
42 <b>Gradnja građevina niskogradnje</b> <i>Civil engineering</i>	7.285	7.259	6.782	6.308	6.369
43 <b>Specijalizirane građevinske djelatnosti</b> <i>Specialised construction activities</i>	7.087	7.544	7.698	7.529	7.244
<b>G Trgovina na veliko i na malo; popravak motornih vozila i motocikala</b> <i>Wholesale and retail trade; repair of motor vehicles and motorcycles</i>	<b>71.050</b>	<b>75.940</b>	<b>77.396</b>	<b>77.803</b>	<b>77.713</b>

**ZAPOSLTENOST, NEZAPOSLENOST I PLAĆE**  
**EMPLOYMENT, UNEMPLOYMENT AND WAGES**

**6-2 ZAPOSLENI PO DJELATNOSTIMA - godišnji prosjek (nastavak)**  
**PERSONS IN EMPLOYMENT BY ACTIVITIES - annual average (continued)**

	2008	2009	2010	2011	2012
45 <b>Trgovina na veliko i na malo motornim vozilima i motociklima;popravak motornih vozila i motocikala</b> <i>Wholesale and retail trade and repair of motor vehicles and motorcycles</i>	4.805	5.254	5.301	5.489	5.545
46 <b>Trgovina na veliko, osim trgovine motornim vozilima i motociklima</b> <i>Wholesale trade, except of motor vehicles and motorcycles</i>	26.826	29.051	29.569	29.375	29.246
47 <b>Trgovina na malo, osim trgovine motornim vozilima i motociklima</b> <i>Retail trade, except of motor vehicles and motorcycles</i>	39.419	41.635	42.526	42.939	42.922
<b>H Prijevoz i skladištenje</b> <i>Transportation and storage</i>	<b>22.036</b>	<b>22.358</b>	<b>22.261</b>	<b>22.134</b>	<b>21.831</b>
49 <b>Kopneni prijevoz i cjevovodni transport</b> <i>Land transport and transport via pipelines</i>	16.606	16.761	16.601	16.419	15.821
51 <b>Zračni prijevoz</b> <i>Air transport</i>	96	121	131	139	137
52 <b>Skladištenje i pomoćne djelatnosti u prijevozu</b> <i>Warehousing and support activities for transportation</i>	2.202	2.291	2.289	2.344	2.645
53 <b>Poštanske i kurirske djelatnosti</b> <i>Postal and courier activities</i>	3.132	3.185	3.240	3.233	3.228
<b>I Djelatnosti pružanja smještaja te pripreme i usluživanja hrane(hotelijerstvo i ugostiteljstvo)</b> <i>Accommodation and food service activities</i>	<b>18.304</b>	<b>18.503</b>	<b>18.301</b>	<b>17.815</b>	<b>16.947</b>
55 <b>Smještaj</b> <i>Accommodation</i>	3.029	3.049	3.290	3.251	3.232
56 <b>Djelatnosti pripreme i usluživanja hrane i pića</b> <i>Food and beverage service activities</i>	15.275	15.454	15.011	14.564	13.715
<b>J Informacije i komunikacije</b> <i>Information and communication</i>	<b>10.627</b>	<b>11.497</b>	<b>11.753</b>	<b>12.076</b>	<b>12.107</b>
58 <b>Izdavačke djelatnosti</b> <i>Publishing activities</i>	1.058	1.088	1.136	1.115	1.043
59 <b>Proizvodnja filmova, videofilmova i televizijskog programa,djelatnosti snimanja zvučnih zapisa i izdavanja muzičkih zapisa</b> <i>Motion picture, video and television programme production, sound recording</i>	223	245	296	314	287
60 <b>Emitiranje programa</b> <i>Programming and broadcasting activities</i>	2.765	2.948	3.036	3.012	3.035
61 <b>Telekomunikacije</b> <i>Telecommunications</i>	5.315	5.654	5.564	5.837	5.875
62 <b>Računarsko programiranje,savjetovanje i djelatnosti u vezi s njima</b> <i>Computer programming, consultancy and related activities</i>	926	1.156	1.292	1.393	1.495
63 <b>Informacijske uslužne djelatnosti</b> <i>Information service activities</i>	340	406	429	405	372
<b>K Finansijske djelatnosti i djelatnosti osiguranja</b> <i>Financial and insurance activities</i>	<b>9.773</b>	<b>10.455</b>	<b>10.740</b>	<b>10.663</b>	<b>10.774</b>
64 <b>Finansijske uslužne djelatnosti, osim osiguranja i penzijskih fondova</b> <i>Financial service activities, except insurance and pension funding</i>	7.416	7.997	8.092	7.987	8.096
65 <b>Osiguranje,reosiguranje i penzijski fondovi,osim obaveznog socijalnog osiguranja</b> <i>Insurance, reinsurance and pension funding, except compulsory social security</i>	2.077	2.070	2.259	2.291	2.300



**ZAPOSLENOST, NEZAPOSLENOST I PLAĆE**  
EMPLOYMENT, UNEMPLOYMENT AND WAGES

**6-2 ZAPOSLENI PO DJELATNOSTIMA - godišnji prosjek (nastavak)**  
PERSONS IN EMPLOYMENT BY ACTIVITIES - annual average (continued)

	2008	2009	2010	2011	2012
66 Pomoćne djelatnosti kod finansijskih usluga i djelatnosti osiguranja <i>Activities auxiliary to financial services and insurance activities</i>	280	388	389	385	378
<b>L Poslovanje nekretninama</b> <i>Real estate activities</i>	<b>2.720</b>	<b>2.146</b>	<b>2.083</b>	<b>1.899</b>	<b>1.510</b>
68 Poslovanje nekretninama <i>Real estate activities</i>	2.720	2.146	2.083	1.899	1.510
<b>M Stručne, naučne i tehničke djelatnosti</b> <i>Professional, scientific and technical activities</i>	<b>10.560</b>	<b>11.562</b>	<b>10.982</b>	<b>11.252</b>	<b>12.054</b>
69 Pravne i računovodstvene djelatnosti <i>Legal and accounting activities</i>	3.518	3.683	3.403	3.496	3.803
70 Upravljačke djelatnosti; savjetovanje u vezi s upravljanjem <i>Activities of head offices; management consultancy activities</i>	226	492	430	526	730
71 Arhitektonske i inženjerske djelatnosti; tehničko ispitivanje i analiza <i>Architectural and engineering activities; technical testing, analysis</i>	4.824	5.232	4.918	4.944	5.136
72 Naučno istraživanje i razvoj <i>Scientific research and development</i>	719	663	699	664	657
73 Promocija (reklama i propaganda) i istraživanje tržišta <i>Advertising and market research</i>	639	829	892	944	1.003
74 Ostale stručne, naučne i tehničke djelatnosti <i>Other professional, scientific and technical activities</i>	293	323	303	327	370
75 Veterinarske djelatnosti <i>Veterinary activities</i>	341	340	337	351	355
<b>N Administrativne i pomoćne uslužne djelatnosti</b> <i>Administrative and support service activities</i>	<b>4.793</b>	<b>5.134</b>	<b>5.694</b>	<b>6.050</b>	<b>6.438</b>
77 Djelatnosti iznajmljivanja i davanja u zakup (leasing) <i>Rental and leasing activities</i>	270	282	286	302	284
78 Djelatnosti posredovanja u zapošljavanju <i>Employment activities</i>	722	656	599	633	662
79 Putničke agencije, organizatori putovanja, turoperator i ostale rezervacijske usluge te djelatnosti u vezi s njima <i>Travel agency, tour operator reservation service &amp; related activities</i>	390	424	429	481	484
80 Zaštitne i istražne djelatnosti <i>Security and investigation activities</i>	1.803	2.182	2.763	2.927	3.368
81 Usluge u vezi s upravljanjem i održavanjem zgrada te djelatnosti uređenja i održavanja zelenih površina <i>Services to buildings and landscape activities</i>	1.130	1.173	1.235	1.299	1.239
82 Kancelarijske administrativne i pomoćne djelatnosti te ostale poslovne pomoćne djelatnosti <i>Office administrative, office support and other business support activities</i>	478	417	382	408	401
<b>O Javna uprava i odbrana; obavezno socijalno osiguranje</b> <i>Public administration and defence; compulsory social security</i>	<b>44.869</b>	<b>46.120</b>	<b>46.841</b>	<b>47.481</b>	<b>47.936</b>
84 Javna uprava i odbrana; obavezno socijalno osiguranje <i>Public administration and defence; compulsory social security</i>	44.869	46.120	46.841	47.481	47.936
<b>P Obrazovanje</b> <i>Education</i>	<b>35.519</b>	<b>36.525</b>	<b>37.482</b>	<b>38.804</b>	<b>39.515</b>
85 Obrazovanje <i>Education</i>	35.519	36.525	37.482	38.804	39.515
<b>Q Djelatnosti zdravstvene i socijalne zaštite</b> <i>Human health and social work activities</i>	<b>27.608</b>	<b>28.407</b>	<b>28.732</b>	<b>29.218</b>	<b>29.562</b>

**ZAPOSLENOST, NEZAPOSLENOST I PLAĆE**  
 EMPLOYMENT, UNEMPLOYMENT AND WAGES

**6-2 ZAPOSLENI PO DJELATNOSTIMA - godišnji prosjek (nastavak)**  
 PERSONS IN EMPLOYMENT BY ACTIVITIES - annual average (continued)

	2008	2009	2010	2011	2012
86 <b>Djelatnosti zdravstvene zaštite</b> <i>Human health activities</i>	25.350	26.121	26.359	26.680	26.847
87 <b>Djelatnosti socijalne zaštite u ustanovama sa smještajem</b> <i>Residential care activities</i>	1.313	1.365	1.466	1.587	1.619
88 <b>Djelatnosti socijalne zaštite bez smještaja</b> <i>Social work activities without accommodation</i>	945	921	907	951	1.096
<b>R Umjetnost, zabava i rekreacija</b> <i>Arts, entertainment and recreation</i>	<b>4.201</b>	<b>4.708</b>	<b>4.936</b>	<b>4.820</b>	<b>4.883</b>
90 <b>Kreativne, umjetničke i zabavne djelatnosti</b> <i>Creative, arts and entertainment activities</i>	847	873	867	879	870
91 <b>Biblioteke, arhivi, muzeji i ostale kulturne djelatnosti</b> <i>Libraries, archives, museums and other cultural activities</i>	667	681	697	718	701
92 <b>Djelatnosti kockanja i klađenja</b> <i>Gambling and betting activities</i>	2.135	2.573	2.768	2.573	2.612
93 <b>Sportske, zabavne i rekreacijske djelatnosti</b> <i>Sports activities and amusement and recreation activities</i>	552	581	604	650	700
<b>S Ostale uslužne djelatnosti</b> <i>Other service activities</i>	<b>5.711</b>	<b>5.827</b>	<b>5.664</b>	<b>5.590</b>	<b>5.598</b>
94 <b>Djelatnosti članskih organizacija</b> <i>Activities of membership organisations</i>	720	698	674	665	782
95 <b>Popravak računara i predmeta za ličnu upotrebu i domaćinstvo</b> <i>Repair of computers and personal and household goods</i>	686	752	711	721	721
96 <b>Ostale lične uslužne djelatnosti</b> <i>Other personal service activities</i>	4.305	4.377	4.279	4.204	4.095
<b>T Djelatnosti domaćinstava kao poslodavaca; djelatnosti domaćinstava koja proizvode različita dobra i obavljaju različite usluge za vlastite potrebe</b> <i>Activities of households as employers; undifferentiated goods - and services-producing activities of households for own use</i>	<b>2</b>	<b>2</b>	<b>2</b>	<b>2</b>	<b>2</b>
97 <b>Djelatnosti domaćinstava kao poslodavaca koji zapošljavaju posluđu</b> <i>Activities of households as employers of domestic personnel</i>	2	2	2	2	2
98 <b>Djelatnosti privatnih domaćinstava koja proizvode različita dobra i obavljaju različite usluge za vlastite potrebe</b> <i>Undifferentiated goods-and services-producing activities of private households for own use</i>	-	-	-	-	-
<b>U Djelatnosti vanteritorijalnih organizacija i organa</b> <i>Activities of extraterritorial organisations and bodies</i>	-	-	-	-	-
99 <b>Djelatnosti vanteritorijalnih organizacija i organa</b> <i>Activities of extraterritorial organisations and bodies</i>	-	-	-	-	-
00 <b>Neraspoređeno po djelatnostima KD</b> <i>Unclassified according to activities CEA</i>	<b>10.834</b>	<b>10.922</b>	<b>10.600</b>	<b>10.153</b>	<b>9.422</b>

**6-3 ZAPOSLENE ŽENE PO DJELATNOSTIMA - godišnji prosjek**  
WOMEN IN EMPLOYMENT BY ACTIVITIES - annual average

	2008	2009	2010	2011	2012
<b>UKUPNO</b> <i>TOTAL</i>	<b>163.045</b>	<b>169.223</b>	<b>172.218</b>	<b>173.764</b>	<b>173.449</b>
<b>A Poljoprivreda, šumarstvo i ribolov</b> <i>Agriculture, forestry and fishing</i>	<b>1.509</b>	<b>1.530</b>	<b>1.546</b>	<b>1.546</b>	<b>1.506</b>
01 <b>Biljna i stočarska proizvodnja, lovstvo i uslužne djelatnosti u vezi s njima</b> <i>Crop and animal production, hunting and related service activities</i>	822	841	852	860	846
02 <b>Šumarstvo i sječa drva (iskorištavanje šuma)</b> <i>Forestry and logging</i>	635	635	634	632	614
03 <b>Ribolov i akvakultura</b> <i>Fishing and aquaculture</i>	52	54	60	54	46
<b>B Vađenje ruda i kamena</b> <i>Mining and quarrying</i>	<b>1.196</b>	<b>1.195</b>	<b>1.170</b>	<b>1.139</b>	<b>1.123</b>
05 <b>Vađenje ugljena i lignita</b> <i>Mining of coal and lignite</i>	856	866	864	843	833
07 <b>Vađenje metalnih ruda</b> <i>Mining of metal ores</i>	29	36	33	33	33
08 <b>Vađenje ostalih ruda i kamena</b> <i>Other mining and quarrying</i>	279	261	250	238	219
09 <b>Pomoćne uslužne djelatnosti u vađenju ruda i kamena</b> <i>Mining support service activities</i>	32	32	23	25	38
<b>C Prerađivačka industrija</b> <i>Manufacturing</i>	<b>26.978</b>	<b>26.857</b>	<b>26.946</b>	<b>27.465</b>	<b>26.764</b>
10 <b>Proizvodnja prehrambenih proizvoda</b> <i>Manufacture of food products</i>	4.013	4.068	4.112	3.936	3.952
11 <b>Proizvodnja pića</b> <i>Manufacture of beverages</i>	524	539	536	543	510
12 <b>Proizvodnja duhanskih proizvoda</b> <i>Manufacture of tobacco products</i>	277	206	181	163	146
13 <b>Proizvodnja tekstila</b> <i>Manufacture of textiles</i>	2.502	2.507	2.686	2.999	2.954
14 <b>Proizvodnja odjeće</b> <i>Manufacture of wearing apparel</i>	6.178	6.244	6.156	6.326	6.045
15 <b>Proizvodnja kože i srodnih proizvoda</b> <i>Manufacture of leather and related products</i>	3.916	4.326	4.515	4.793	4.819
16 <b>Prerada drva i proizvoda od drva i pluta, osim namještaja; proizvodnja predmeta od slame i pletarskih materijala</b> <i>Manufacture of wood and of products of wood and cork, except furniture; manufacture of articles of straw and plaiting materials</i>	1.127	929	817	790	659
17 <b>Proizvodnja papira i proizvoda od papira</b> <i>Manufacture of paper and paper products</i>	390	365	350	344	371
18 <b>Štampanje i umnožavanje snimljenih zapisa</b> <i>Printing and reproduction of recorded media</i>	604	544	539	522	488
19 <b>Proizvodnja koksa i rafiniranih naftnih proizvoda</b> <i>Manufacture of coke and refined petroleum products</i>	190	177	125	120	117
20 <b>Proizvodnja hemikalija i hemijskih proizvoda</b> <i>Manufacture of chemicals and chemical products</i>	669	693	701	716	674
21 <b>Proizvodnja osnovnih farmaceutskih proizvoda i farmaceutskih preparata</b> <i>Manufacture of basic pharmaceutical products and pharmaceutical preparations</i>	425	433	434	469	469
22 <b>Proizvodnja proizvoda od gume i plastičnih masa</b> <i>Manufacture of rubber and plastic products</i>	503	599	591	578	562
23 <b>Proizvodnja ostalih nemetalnih mineralnih proizvoda</b> <i>Manufacture of other non-metallic mineral products</i>	585	546	513	474	495

**ZAPOSLENOST, NEZAPOSLENOST I PLAĆE**  
**EMPLOYMENT, UNEMPLOYMENT AND WAGES**

**6-3 ZAPOSLENE ŽENE PO DJELATNOSTIMA - godišnji prosjek (nastavak)**  
**WOMEN IN EMPLOYMENT BY ACTIVITIES - annual average (continued)**

	2008	2009	2010	2011	2012
24 <b>Proizvodnja baznih metala</b> <i>Manufacture of basic metals</i>	485	488	484	460	447
25 <b>Proizvodnja gotovih metalnih proizvoda, osim mašina i opreme</b> <i>Manufacture of fabricated metal products, except machinery and equipment</i>	1.271	1.178	1.168	1.236	1.375
26 <b>Proizvodnja računara te elektroničkih i optičkih proizvoda</b> <i>Manufacture of computer, electronic and optical products</i>	175	129	97	102	94
27 <b>Proizvodnja električne opreme</b> <i>Manufacture of electrical equipment</i>	432	312	331	344	341
28 <b>Proizvodnja mašina i uređaja, d.n.</b> <i>Manufacture of machinery and equipment n.e.c.</i>	537	551	550	545	553
29 <b>Proizvodnja motornih vozila, prikolica i poluprikolica</b> <i>Manufacture of motor vehicles, trailers and semi-trailers</i>	287	249	267	282	270
30 <b>Proizvodnja ostalih prijevoznih sredstava</b> <i>Manufacture of other transport equipment</i>	6	11	11	13	14
31 <b>Proizvodnja namještaja</b> <i>Manufacture of furniture</i>	1.177	1.065	1.077	1.019	686
32 <b>Ostala prerađivačka industrija</b> <i>Other manufacturing</i>	569	560	564	575	609
33 <b>Popravak i instaliranje mašina i opreme</b> <i>Repair and installation of machinery and equipment</i>	136	138	141	116	114
<b>D Proizvodnja i snabdijevanje električnom energijom, plinom, parom i klimatizacija</b> <i>Electricity, gas, steam and air conditioning supply</i>	<b>1.759</b>	<b>1.801</b>	<b>1.848</b>	<b>1.866</b>	<b>1.880</b>
35 <b>Proizvodnja i snabdijevanje električnom energijom, plinom, parom i klimatizacija</b> <i>Electricity, gas, steam and air conditioning supply</i>	1.759	1.801	1.848	1.866	1.880
<b>E Snabdijevanje vodom; uklanjanje otpadnih voda, upravljanje otpadom te djelatnosti sanacije okoliša</b> <i>Water supply, sewerage, waste management and remediation activities</i>	<b>1.109</b>	<b>1.078</b>	<b>1.106</b>	<b>1.116</b>	<b>1.131</b>
36 <b>Sakupljanje, pročišćavanje i snabdijevanje vodom</b> <i>Water collection, treatment and supply</i>	759	739	747	740	744
37 <b>Uklanjanje otpadnih voda</b> <i>Sewerage</i>	24	16	21	19	20
38 <b>Sakupljanje otpada, djelatnosti obrade i zbrinjavanja otpada; reciklaža materijala</b> <i>Waste collection, treatment and disposal activities; materials recovery</i>	321	319	331	351	361
39 <b>Djelatnosti sanacije okoliša te ostale djelatnosti upravljanja otpadom</b> <i>Remediation activities and other waste management services</i>	5	4	7	6	6
<b>F Građevinarstvo</b> <i>Construction</i>	<b>2.285</b>	<b>2.366</b>	<b>2.311</b>	<b>2.243</b>	<b>2.129</b>
41 <b>Gradnja građevina visokogradnje</b> <i>Construction of buildings</i>	1.079	1.069	1.014	961	888
42 <b>Gradnja građevina niskogradnje</b> <i>Civil engineering</i>	615	603	594	616	602
43 <b>Specijalizirane građevinske djelatnosti</b> <i>Specialised construction activities</i>	591	694	703	666	639
<b>G Trgovina na veliko i na malo; popravak motornih vozila i motocikala</b> <i>Wholesale and retail trade; repair of motor vehicles and motorcycles</i>	<b>32.525</b>	<b>35.430</b>	<b>36.750</b>	<b>36.931</b>	<b>37.136</b>

**6-3 ZAPOSLENE ŽENE PO DJELATNOSTIMA - godišnji prosjek (nastavak)**  
WOMEN IN EMPLOYMENT BY ACTIVITIES - annual average (continued)

	2008	2009	2010	2011	2012
45 <b>Trgovina na veliko i na malo motornim vozilima i motociklima;popravak motornih vozila i motocikala</b> <i>Wholesale and retail trade and repair of motor vehicles and motorcycles</i>	797	903	935	929	935
46 <b>Trgovina na veliko, osim trgovine motornim vozilima i motociklima</b> <i>Wholesale trade, except of motor vehicles and motorcycles</i>	10.460	11.764	12.012	11.406	11.111
47 <b>Trgovina na malo, osim trgovine motornim vozilima i motociklima</b> <i>Retail trade, except of motor vehicles and motorcycles</i>	21.268	22.763	23.803	24.596	25.090
<b>H Prijevoz i skladištenje</b> <i>Transportation and storage</i>	<b>3.892</b>	<b>3.852</b>	<b>3.849</b>	<b>3.790</b>	<b>3.749</b>
49 <b>Kopneni prijevoz i cjevovodni transport</b> <i>Land transport and transport via pipelines</i>	2.040	2.007	1.970	1.920	1.860
51 <b>Zračni prijevoz</b> <i>Air transport</i>	40	52	57	61	61
52 <b>Skladištenje i pomoćne djelatnosti u prijevozu</b> <i>Warehousing and support activities for transportation</i>	651	631	637	621	647
53 <b>Poštanske i kurirske djelatnosti</b> <i>Postal and courier activities</i>	1.161	1.162	1.185	1.188	1.181
<b>I Djelatnosti pružanja smještaja te pripreme i usluživanja hrane(hotelijerstvo i ugostiteljstvo)</b> <i>Accommodation and food service activities</i>	<b>7.828</b>	<b>7.920</b>	<b>8.118</b>	<b>7.992</b>	<b>7.799</b>
55 <b>Smještaj</b> <i>Accommodation</i>	1.527	1.556	1.688	1.687	1.670
56 <b>Djelatnosti pripreme i usluživanja hrane i pića</b> <i>Food and beverage service activities</i>	6.301	6.364	6.430	6.305	6.129
<b>J Informacije i komunikacije</b> <i>Information and communication</i>	<b>3.794</b>	<b>4.170</b>	<b>4.250</b>	<b>4.323</b>	<b>4.329</b>
58 <b>Izdavačke djelatnosti</b> <i>Publishing activities</i>	458	470	498	495	468
59 <b>Proizvodnja filmova, videofilmova i televizijskog programa,djelatnosti snimanja zvučnih zapisa i izdavanja muzičkih zapisa</b> <i>Motion picture, video and television programme production, sound recording</i>	95	125	154	170	147
60 <b>Emitiranje programa</b> <i>Programming and broadcasting activities</i>	1.163	1.261	1.297	1.292	1.279
61 <b>Telekomunikacije</b> <i>Telecommunications</i>	1.631	1.745	1.688	1.758	1.805
62 <b>Računarsko programiranje,savjetovanje i djelatnosti u vezi s njima</b> <i>Computer programming, consultancy and related activities</i>	292	382	421	427	468
63 <b>Informacijske uslužne djelatnosti</b> <i>Information service activities</i>	155	187	192	181	162
<b>K Finansijske djelatnosti i djelatnosti osiguranja</b> <i>Financial and insurance activities</i>	<b>6.341</b>	<b>6.730</b>	<b>6.828</b>	<b>6.754</b>	<b>6.802</b>
64 <b>Finansijske uslužne djelatnosti, osim osiguranja i penzijskih fondova</b> <i>Financial service activities, except insurance and pension funding</i>	5.086	5.427	5.439	5.345	5.388
65 <b>Osiguranje,reosiguranje i penzijski fondovi,osim obaveznog socijalnog osiguranja</b> <i>Insurance, reinsurance and pension funding, except compulsorysocial security</i>	1.078	1.074	1.157	1.174	1.184

**ZAPOSLENOST, NEZAPOSLENOST I PLAĆE**  
**EMPLOYMENT, UNEMPLOYMENT AND WAGES**

**6-3 ZAPOSLENE ŽENE PO DJELATNOSTIMA - godišnji prosjek (nastavak)**  
**WOMEN IN EMPLOYMENT BY ACTIVITIES - annual average (continued)**

	2008	2009	2010	2011	2012
66 <b>Pomoćne djelatnosti kod finansijskih usluga i djelatnosti osiguranja</b> <i>Activities auxiliary to financial services and insurance activities</i>	177	229	232	235	230
<b>L Poslovanje nekretninama</b> <i>Real estate activities</i>	<b>1.146</b>	<b>1.009</b>	<b>1.009</b>	<b>884</b>	<b>582</b>
68 <b>Poslovanje nekretninama</b> <i>Real estate activities</i>	1.146	1.009	1.009	884	582
<b>M Stručne, naučne i tehničke djelatnosti</b> <i>Professional, scientific and technical activities</i>	<b>4.348</b>	<b>4.585</b>	<b>4.314</b>	<b>4.328</b>	<b>4.657</b>
69 <b>Pravne i računovodstvene djelatnosti</b> <i>Legal and accounting activities</i>	1.781	1.873	1.796	1.811	1.953
70 <b>Upravljačke djelatnosti; savjetovanje u vezi s upravljanjem</b> <i>Activities of head offices; management consultancy activities</i>	92	188	153	184	259
71 <b>Arhitektonske i inženjerske djelatnosti; tehničko ispitivanje i analiza</b> <i>Architectural and engineering activities; technical testing and analysis</i>	1.722	1.770	1.566	1.526	1.613
72 <b>Naučno istraživanje i razvoj</b> <i>Scientific research and development</i>	296	285	301	288	286
73 <b>Promocija (reklama i propaganda) i istraživanje tržišta</b> <i>Advertising and market research</i>	269	274	317	316	325
74 <b>Ostale stručne, naučne i tehničke djelatnosti</b> <i>Other professional, scientific and technical activities</i>	87	100	91	95	112
75 <b>Veterinarske djelatnosti</b> <i>Veterinary activities</i>	101	95	90	108	109
<b>N Administrativne i pomoćne uslužne djelatnosti</b> <i>Administrative and support service activities</i>	<b>1.437</b>	<b>1.442</b>	<b>1.529</b>	<b>1.617</b>	<b>1.581</b>
77 <b>Djelatnosti iznajmljivanja i davanja u zakup (leasing)</b> <i>Rental and leasing activities</i>	91	73	76	75	106
78 <b>Djelatnosti posredovanja u zapošljavanju</b> <i>Employment activities</i>	378	366	363	381	393
79 <b>Putničke agencije, organizatori putovanja, turoperatori, ostale rezervacijske usluge te djelatnosti u vezi s njima</b> <i>Travel agency, tour operator reservation service and related activities</i>	136	144	147	166	180
80 <b>Zaštitne i istražne djelatnosti</b> <i>Security and investigation activities</i>	162	203	212	213	177
81 <b>Usluge u vezi s upravljanjem i održavanjem zgrada te djelatnosti uređenja i održavanja zelenih površina</b> <i>Services to buildings and landscape activities</i>	512	510	599	642	576
82 <b>Kancelarijske administrativne i pomoćne djelatnosti te ostale poslovne pomoćne djelatnosti</b> <i>Office administrative, office support and other business support activities</i>	158	146	132	140	149
<b>O Javna uprava i odbrana; obavezno socijalno osiguranje</b> <i>Public administration and defence; compulsory social security</i>	<b>15.235</b>	<b>15.920</b>	<b>16.196</b>	<b>16.498</b>	<b>16.562</b>
84 <b>Javna uprava i odbrana; obavezno socijalno osiguranje</b> <i>Public administration and defence; compulsory social security</i>	15.235	15.920	16.196	16.498	16.562
<b>P Obrazovanje</b> <i>Education</i>	<b>22.892</b>	<b>23.726</b>	<b>24.538</b>	<b>25.542</b>	<b>26.021</b>
85 <b>Obrazovanje</b> <i>Education</i>	22.892	23.726	24.538	25.542	26.021
<b>Q Djelatnosti zdravstvene i socijalne zaštite</b> <i>Human health and social work activities</i>	<b>19.847</b>	<b>20.332</b>	<b>20.469</b>	<b>20.567</b>	<b>20.682</b>

**ZAPOSLENOST, NEZAPOSLENOST I PLAĆE**  
EMPLOYMENT, UNEMPLOYMENT AND WAGES

**6-3 ZAPOSLENE ŽENE PO DJELATNOSTIMA - godišnji prosjek (nastavak)**  
WOMEN IN EMPLOYMENT BY ACTIVITIES - annual average (continued)

	2008	2009	2010	2011	2012
86 <b>Djelatnosti zdravstvene zaštite</b> <i>Human health activities</i>	18.198	18.672	18.746	18.726	18.820
87 <b>Djelatnosti socijalne zaštite u ustanovama sa smještajem</b> <i>Residential care activities</i>	991	1.014	1.072	1.146	1.145
88 <b>Djelatnosti socijalne zaštite bez smještaja</b> <i>Social work activities without accommodation</i>	658	646	651	695	717
<b>R Umjetnost, zabava i rekreacija</b> <i>Arts, entertainment and recreation</i>	<b>2.565</b>	<b>2.873</b>	<b>2.990</b>	<b>2.882</b>	<b>2.916</b>
90 <b>Kreativne, umjetničke i zabavne djelatnosti</b> <i>Creative, arts and entertainment activities</i>	376	393	392	403	405
91 <b>Biblioteke, arhivi, muzeji i ostale kulturne djelatnosti</b> <i>Libraries, archives, museums and other cultural activities</i>	443	445	450	461	447
92 <b>Djelatnosti kockanja i klađenja</b> <i>Gambling and betting activities</i>	1.552	1.811	1.922	1.767	1.809
93 <b>Sportske, zabavne i rekreacijske djelatnosti</b> <i>Sports activities and amusement and recreation activities</i>	194	224	226	251	255
<b>S Ostale uslužne djelatnosti</b> <i>Other service activities</i>	<b>3.543</b>	<b>3.596</b>	<b>3.636</b>	<b>3.554</b>	<b>3.497</b>
94 <b>Djelatnosti članskih organizacija</b> <i>Activities of membership organisations</i>	324	318	312	306	321
95 <b>Popravak računara i predmeta za ličnu upotrebu i domaćinstvo</b> <i>Repair of computers and personal and household goods</i>	189	224	222	234	236
96 <b>Ostale lične uslužne djelatnosti</b> <i>Other personal service activities</i>	3.030	3.054	3.102	3.014	2.940
<b>T Djelatnosti domaćinstava kao poslodavaca; djelatnosti domaćinstava koja proizvode različita dobra i obavljaju različite usluge za vlastite potrebe</b> <i>Activities of households as employers; undifferentiated goods- and services-producing activities of households for own use</i>	<b>1</b>	<b>1</b>	<b>1</b>	<b>1</b>	<b>1</b>
97 <b>Djelatnosti domaćinstava kao poslodavaca koji zapošljavaju poslugu</b> <i>Activities of households as employers of domestic personnel</i>	1	1	1	1	1
98 <b>Djelatnosti privatnih domaćinstava koja proizvode različita dobra i obavljaju različite usluge za vlastite potrebe</b> <i>Undifferentiated goods-and services-producing activities of private households for own use</i>	-	-	-	-	-
<b>U Djelatnosti vanteritorijalnih organizacija i organa</b> <i>Activities of extraterritorial organisations and bodies</i>	-	-	-	-	-
99 <b>Djelatnosti vanteritorijalnih organizacija i organa</b> <i>Activities of extraterritorial organisations and bodies</i>	-	-	-	-	-
00 <b>Nerasporedjeno po djelatnostima KD</b> <i>Unclassified according to activities CEA</i>	<b>2.815</b>	<b>2.810</b>	<b>2.814</b>	<b>2.726</b>	<b>2.602</b>



**ZAPOSLENOST, NEZAPOSLENOST I PLAĆE**  
**EMPLOYMENT, UNEMPLOYMENT AND WAGES**

**6-4 UČEŠĆE ŽENA U UKUPNOM BROJU ZAPOSLENIH, PO DJELATNOSTIMA, %**  
**SHARE OF WOMEN IN EMPLOYMENT BY ACTIVITIES, %**

	2008	2009	2010	2011	2012
<b>UKUPNO</b> <i>TOTAL</i>	<b>37,9</b>	<b>38,7</b>	<b>39,2</b>	<b>39,4</b>	<b>39,7</b>
<b>A Poljoprivreda, šumarstvo i ribolov</b> <i>Agriculture, forestry and fishing</i>	<b>35,5</b>	<b>36,6</b>	<b>37,5</b>	<b>35,4</b>	<b>35,0</b>
01 <b>Biljna i stočarska proizvodnja, lovstvo i uslužne djelatnosti u vezi s njima</b> <i>Crop and animal production, hunting and related service activities</i>	32,4	32,8	33,3	31,9	32,5
02 <b>Šumarstvo i sječa drva (iskorištavanje šuma)</b> <i>Forestry and logging</i>	12,1	12,9	13,3	13,1	13,1
03 <b>Ribolov i akvakultura</b> <i>Fishing and aquaculture</i>	32,7	32,7	36,8	34,2	32,2
<b>B Vađenje ruda i kamena</b> <i>Mining and quarrying</i>	<b>9,8</b>	<b>10,0</b>	<b>10,3</b>	<b>10,5</b>	<b>10,6</b>
05 <b>Vađenje ugljena i lignita</b> <i>Mining of coal and lignite</i>	7,0	7,1	7,2	7,1	7,2
07 <b>Vađenje metalnih ruda</b> <i>Mining of metal ores</i>	7,6	9,6	9,3	10,0	9,4
08 <b>Vađenje ostalih ruda i kamena</b> <i>Other mining and quarrying</i>	12,0	11,7	11,8	11,7	12,0
09 <b>Pomoćne uslužne djelatnosti u vađenju ruda i kamena</b> <i>Mining support service activities</i>	6,6	6,2	4,8	4,7	7,0
<b>C Prerađivačka industrija</b> <i>Manufacturing</i>	<b>31,5</b>	<b>32,9</b>	<b>33,2</b>	<b>33,5</b>	<b>33,6</b>
10 <b>Proizvodnja prehrambenih proizvoda</b> <i>Manufacture of food products</i>	37,2	37,2	36,8	37,0	37,1
11 <b>Proizvodnja pića</b> <i>Manufacture of beverages</i>	27,5	27,8	26,9	27,7	27,3
12 <b>Proizvodnja duhanskih proizvoda</b> <i>Manufacture of tobacco products</i>	39,2	36,1	34,7	32,5	30,3
13 <b>Proizvodnja tekstila</b> <i>Manufacture of textiles</i>	62,5	68,4	66,4	61,3	57,1
14 <b>Proizvodnja odjeće</b> <i>Manufacture of wearing apparel</i>	79,5	80,1	79,5	79,4	78,6
15 <b>Proizvodnja kože i srodnih proizvoda</b> <i>Manufacture of leather and related products</i>	65,6	66,8	67,5	66,4	65,7
16 <b>Prerada drva i proizvoda od drva i pluta, osim namještaja; proizvodnja predmeta od slame i pletarskih materijala</b> <i>Manufacture of wood and of products of wood and cork, except furniture; manufacture of articles of straw and plaiting</i>	13,5	13,8	13,2	12,7	12,1
17 <b>Proizvodnja papira i proizvoda od papira</b> <i>Manufacture of paper and paper products</i>	24,3	24,1	23,1	22,6	23,5
18 <b>Štampanje i umnožavanje snimljenih zapisa</b> <i>Printing and reproduction of recorded media</i>	35,8	35,6	34,9	33,3	33,3
19 <b>Proizvodnja koksa i rafiniranih naftnih proizvoda</b> <i>Manufacture of coke and refined petroleum products</i>	15,8	15,9	13,9	13,4	13,3
20 <b>Proizvodnja kemikalija i kemijskih proizvoda</b> <i>Manufacture of chemicals and chemical products</i>	30,1	31,4	33,3	32,8	31,2
21 <b>Proizvodnja osnovnih farmaceutskih proizvoda i farmaceutskih preparata</b>	64,0	63,8	62,8	60,9	59,7
22 <b>Proizvodnja proizvoda od gume i plastičnih masa</b> <i>Manufacture of rubber and plastic products</i>	18,1	21,2	21,8	21,1	20,3
23 <b>Proizvodnja ostalih nemetalnih mineralnih proizvoda</b> <i>Manufacture of other non-metallic mineral products</i>	12,1	11,4	11,4	12,3	12,9

**ZAPOSLENOST, NEZAPOSLENOST I PLAĆE**  
EMPLOYMENT, UNEMPLOYMENT AND WAGES

**6-4 UČEŠĆE ŽENA U UKUPNOM BROJU ZAPOSLENIH, PO DJELATNOSTIMA, % (nastavak)**  
SHARE OF WOMEN IN EMPLOYMENT BY ACTIVITIES, % (continued)

	2008	2009	2010	2011	2012
24 <b>Proizvodnja baznih metala</b> <i>Manufacture of basic metals</i>	9,1	9,1	9,5	9,5	9,5
25 <b>Proizvodnja gotovih metalnih proizvoda, osim mašina i opreme</b> <i>Manufacture of fabricated metal products, except machinery and equipment</i>	12,1	11,9	11,7	11,6	13,3
26 <b>Proizvodnja računara te elektroničkih i optičkih proizvoda</b> <i>Manufacture of computer, electronic and optical products</i>	29,5	31,9	30,7	31,3	29,7
27 <b>Proizvodnja električne opreme</b> <i>Manufacture of electrical equipment</i>	29,1	24,6	24,1	24,2	23,3
28 <b>Proizvodnja mašina i uređaja, d.n.</b> <i>Manufacture of machinery and equipment n.e.c.</i>	15,1	16,6	17,0	16,7	16,8
29 <b>Proizvodnja motornih vozila, prikolica i poluprikolica</b> <i>Manufacture of motor vehicles, trailers and semi-trailers</i>	16,7	17,1	15,6	15,1	14,7
30 <b>Proizvodnja ostalih prijevoznih sredstava</b> <i>Manufacture of other transport equipment</i>	20,0	16,7	17,5	17,1	18,2
31 <b>Proizvodnja namještaja</b> <i>Manufacture of furniture</i>	21,1	21,7	22,2	22,1	18,8
32 <b>Ostala prerađivačka industrija</b> <i>Other manufacturing</i>	57,1	57,2	59,2	59,3	59,5
33 <b>Popravak i instaliranje mašina i opreme</b> <i>Repair and installation of machinery and equipment</i>	10,7	11,6	12,7	12,9	12,4
<b>D Proizvodnja i snabdijevanje električnom energijom, plinom, parom i klimatizacija</b> <i>Electricity, gas, steam and air conditioning supply</i>	<b>19,5</b>	<b>19,6</b>	<b>19,8</b>	<b>19,9</b>	<b>20,1</b>
35 <b>Proizvodnja i snabdijevanje električnom energijom, plinom, parom i klimatizacija</b> <i>Electricity, gas, steam and air conditioning supply</i>	19,5	19,6	19,8	19,9	20,1
<b>E Snabdijevanje vodom; uklanjanje otpadnih voda, upravljanje otpadom te djelatnosti sanacije okoliša</b> <i>Water supply, sewerage, waste management and remediation activities</i>	<b>14,0</b>	<b>14,0</b>	<b>14,2</b>	<b>14,2</b>	<b>14,2</b>
36 <b>Sakupljanje, pročišćavanje i snabdijevanje vodom</b> <i>Water collection, treatment and supply</i>	16,5	16,7	16,9	16,9	16,9
37 <b>Uklanjanje otpadnih voda</b> <i>Sewerage</i>	12,3	8,9	11,4	10,2	10,4
38 <b>Sakupljanje otpada, djelatnosti obrade i zbrinjavanja otpada; reciklaža materijala</b> <i>Waste collection, treatment and disposal activities; materials recovery</i>	10,4	10,4	10,6	10,9	10,9
39 <b>Djelatnosti sanacije okoliša te ostale djelatnosti upravljanja otpadom</b> <i>Remediation activities and other waste management services</i>	13,2	10,5	11,5	8,7	9,0
<b>F Građevinarstvo</b> <i>Construction</i>	<b>8,7</b>	<b>9,1</b>	<b>9,3</b>	<b>9,6</b>	<b>9,5</b>
41 <b>Gradnja građevina visokogradnje</b> <i>Construction of buildings</i>	9,1	9,6	9,9	10,0	10,2
42 <b>Gradnja građevina niskogradnje</b> <i>Civil engineering</i>	8,4	8,3	8,8	9,8	9,5
43 <b>Specijalizirane građevinske djelatnosti</b> <i>Specialised construction activities</i>	8,3	9,2	9,1	8,8	8,8
<b>G Trgovina na veliko i na malo; popravak motornih vozila i motocikala</b> <i>Wholesale and retail trade; repair of motor vehicles and motorcycles</i>	<b>45,8</b>	<b>46,7</b>	<b>47,5</b>	<b>47,5</b>	<b>47,8</b>

**ZAPOSLENOST, NEZAPOSLENOST I PLAĆE**  
**EMPLOYMENT, UNEMPLOYMENT AND WAGES**

**6-4 UČEŠĆE ŽENA U UKUPNOM BROJU ZAPOSLENIH, PO DJELATNOSTIMA, % (nastavak)**  
**SHARE OF WOMEN IN EMPLOYMENT BY ACTIVITIES, % (continued)**

	2008	2009	2010	2011	2012
45 <b>Trgovina na veliko i na malo motornim vozilima i motociklima;popravak motornih vozila i motocikala</b> <i>Wholesale and retail trade and repair of motor vehicles and motorcycles</i>	16,6	17,2	17,6	16,9	16,9
46 <b>Trgovina na veliko, osim trgovine motornim vozilima i motociklima</b> <i>Wholesale trade, except of motor vehicles and motorcycles</i>	39,0	40,5	40,6	38,8	38,0
47 <b>Trgovina na malo, osim trgovine motornim vozilima i motociklima</b> <i>Retail trade, except of motor vehicles and motorcycles</i>	54,0	54,7	56,0	57,3	58,5
<b>H Prijevoz i skladištenje</b> <i>Transportation and storage</i>	<b>17,7</b>	<b>17,2</b>	<b>17,3</b>	<b>17,1</b>	<b>17,2</b>
49 <b>Kopneni prijevoz i cjevovodni transport</b> <i>Land transport and transport via pipelines</i>	12,3	12,0	11,9	11,7	11,8
51 <b>Zračni prijevoz</b> <i>Air transport</i>	41,7	43,0	43,5	43,9	44,5
52 <b>Skladištenje i pomoćne djelatnosti u prijevozu</b> <i>Warehousing and support activities for transportation</i>	29,6	27,5	27,8	26,5	24,5
53 <b>Poštanske i kurirske djelatnosti</b> <i>Postal and courier activities</i>	37,1	36,5	36,6	36,7	36,6
<b>I Djelatnosti pružanja smještaja te pripreme i usluživanja hrane(hotelijerstvo i ugostiteljstvo)</b> <i>Accommodation and food service activities</i>	<b>42,8</b>	<b>42,8</b>	<b>44,4</b>	<b>44,9</b>	<b>46,0</b>
55 <b>Smještaj</b> <i>Accommodation</i>	50,4	51,0	51,3	51,9	51,7
56 <b>Djelatnosti pripreme i usluživanja hrane i pića</b> <i>Food and beverage service activities</i>	41,3	41,2	42,8	43,3	44,7
<b>J Informacije i komunikacije</b> <i>Information and communication</i>	<b>35,7</b>	<b>36,3</b>	<b>36,2</b>	<b>35,8</b>	<b>35,8</b>
58 <b>Izdavačke djelatnosti</b> <i>Publishing activities</i>	43,3	43,2	43,8	44,4	44,9
59 <b>Proizvodnja filmova, videofilmova i televizijskog programa,djelatnosti snimanja zvučnih zapisa i izdavanja muzičkih zapisa</b> <i>Motion picture, video and television programme production, sound recording</i>	42,6	51,0	52,0	54,1	51,2
60 <b>Emitiranje programa</b> <i>Programming and broadcasting activities</i>	42,1	42,8	42,7	42,9	42,1
61 <b>Telekomunikacije</b> <i>Telecommunications</i>	30,7	30,9	30,3	30,1	30,7
62 <b>Računarsko programiranje,savjetovanje i djelatnosti u vezi s njima</b> <i>Computer programming, consultancy and related activities</i>	31,5	33,0	32,6	30,7	31,3
63 <b>Informacijske uslužne djelatnosti</b> <i>Information service activities</i>	45,6	46,1	44,8	44,7	43,5
<b>K Finansijske djelatnosti i djelatnosti osiguranja</b> <i>Financial and insurance activities</i>	<b>64,9</b>	<b>64,4</b>	<b>63,6</b>	<b>63,3</b>	<b>63,1</b>
64 <b>Finansijske uslužne djelatnosti, osim osiguranja i penzijskih fondova</b> <i>Financial service activities, except insurance and pension funding</i>	68,6	67,9	67,2	66,9	66,6
65 <b>Osiguranje,reosiguranje i penzijski fondovi,osim obaveznog socijalnog osiguranja</b> <i>Insurance, reinsurance and pension funding, except compulsorysocial security</i>	51,9	51,9	51,2	51,2	51,5

**6-4 UČEŠĆE ŽENA U UKUPNOM BROJU ZAPOSLENIH, PO DJELATNOSTIMA, % (nastavak)**  
SHARE OF WOMEN IN EMPLOYMENT BY ACTIVITIES, % (continued)

	2008	2009	2010	2011	2012
66 <b>Pomoćne djelatnosti kod finansijskih usluga i djelatnosti osiguranja</b> <i>Activities auxiliary to financial services and insurance activities</i>	63,2	59,0	59,6	61,0	60,8
<b>L Poslovanje nekretninama</b> <i>Real estate activities</i>	<b>42,1</b>	<b>47,0</b>	<b>48,4</b>	<b>46,6</b>	<b>38,5</b>
68 <b>Poslovanje nekretninama</b> <i>Real estate activities</i>	42,1	47,0	48,4	46,6	38,5
<b>M Stručne, naučne i tehničke djelatnosti</b> <i>Professional, scientific and technical activities</i>	<b>41,2</b>	<b>39,7</b>	<b>39,3</b>	<b>38,5</b>	<b>38,6</b>
69 <b>Pravne i računovodstvene djelatnosti</b> <i>Legal and accounting activities</i>	50,6	50,9	52,8	51,8	51,4
70 <b>Upravljačke djelatnosti; savjetovanje u vezi s upravljanjem</b> <i>Activities of head offices; management consultancy activities</i>	40,7	38,2	35,6	35,0	35,5
71 <b>Arhitektonske i inženjerske djelatnosti; tehničko ispitivanje i analiza</b> <i>Architectural and engineering activities; technical testing and analysis</i>	35,7	33,8	31,8	30,9	31,4
72 <b>Naučno istraživanje i razvoj</b> <i>Scientific research and development</i>	41,2	43,0	43,1	43,4	43,5
73 <b>Promocija (reklama i propaganda) i istraživanje tržišta</b> <i>Advertising and market research</i>	42,1	33,1	35,5	33,5	32,4
74 <b>Ostale stručne, naučne i tehničke djelatnosti</b> <i>Other professional, scientific and technical activities</i>	29,7	31,0	30,0	29,1	30,3
75 <b>Veterinarske djelatnosti</b> <i>Veterinary activities</i>	29,6	27,9	26,7	30,8	30,7
<b>N Administrativne i pomoćne uslužne djelatnosti</b> <i>Administrative and support service activities</i>	<b>30,0</b>	<b>28,1</b>	<b>26,9</b>	<b>26,7</b>	<b>24,6</b>
77 <b>Djelatnosti iznajmljivanja i davanja u zakup (leasing)</b> <i>Rental and leasing activities</i>	33,7	25,9	26,6	24,8	37,3
78 <b>Djelatnosti posredovanja u zapošljavanju</b> <i>Employment activities</i>	52,4	55,8	60,6	60,2	59,4
79 <b>Putničke agencije, organizatori putovanja, turoperatori i ostale rezervacijske usluge te djelatnosti u vezi s njima</b> <i>Travel agency, tour operator reservation service and related activities</i>	34,9	34,0	34,3	34,5	37,2
80 <b>Zaštitne i istražne djelatnosti</b> <i>Security and investigation activities</i>	9,0	9,3	7,7	7,3	5,3
81 <b>Usluge u vezi s upravljanjem i održavanjem zgrada te djelatnosti uređenja i održavanja zelenih površina</b> <i>Services to buildings and landscape activities</i>	45,3	43,5	48,5	49,4	46,5
82 <b>Kancelarijske administrativne i pomoćne djelatnosti te ostale poslovne pomoćne djelatnosti</b> <i>Office administrative, office support and other business support activities</i>	33,1	35,0	34,6	34,3	37,2
<b>O Javna uprava i odbrana; obavezno socijalno osiguranje</b> <i>Public administration and defence; compulsory social security</i>	<b>34,0</b>	<b>34,5</b>	<b>34,6</b>	<b>34,7</b>	<b>34,6</b>
84 <b>Javna uprava i odbrana; obavezno socijalno osiguranje</b> <i>Public administration and defence; compulsory social security</i>	34,0	34,5	34,6	34,7	34,6
<b>P Obrazovanje</b> <i>Education</i>	<b>64,5</b>	<b>65,0</b>	<b>65,5</b>	<b>65,8</b>	<b>65,9</b>
85 <b>Obrazovanje</b> <i>Education</i>	64,5	65,0	65,5	65,8	65,9
<b>Q Djelatnosti zdravstvene i socijalne zaštite</b> <i>Human health and social work activities</i>	<b>71,9</b>	<b>71,6</b>	<b>71,2</b>	<b>70,4</b>	<b>70,0</b>

**ZAPOSLENOST, NEZAPOSLENOST I PLAĆE**  
**EMPLOYMENT, UNEMPLOYMENT AND WAGES**

**6-4 UČEŠĆE ŽENA U UKUPNOM BROJU ZAPOSLENIH, PO DJELATNOSTIMA, % (nastavak)**  
**SHARE OF WOMEN IN EMPLOYMENT BY ACTIVITIES, % (continued)**

	2008	2009	2010	2011	2012
86 <b>Djelatnosti zdravstvene zaštite</b> <i>Human health activities</i>	71,8	71,5	71,1	70,2	70,1
87 <b>Djelatnosti socijalne zaštite u ustanovama sa smještajem</b> <i>Residential care activities</i>	75,5	74,3	73,1	72,2	70,7
88 <b>Djelatnosti socijalne zaštite bez smještaja</b> <i>Social work activities without accommodation</i>	69,6	70,1	71,8	73,1	65,4
<b>R Umjetnost, zabava i rekreacija</b> <i>Arts, entertainment and recreation</i>	<b>61,1</b>	<b>61,0</b>	<b>60,6</b>	<b>59,8</b>	<b>59,7</b>
90 <b>Kreativne, umjetničke i zabavne djelatnosti</b> <i>Creative, arts and entertainment activities</i>	44,4	45,0	45,2	45,8	46,6
91 <b>Biblioteke, arhivi, muzeji i ostale kulturne djelatnosti</b> <i>Libraries, archives, museums and other cultural activities</i>	66,4	65,3	64,6	64,2	63,8
92 <b>Djelatnosti kockanja i klađenja</b> <i>Gambling and betting activities</i>	72,7	70,4	69,4	68,7	69,3
93 <b>Sportske, zabavne i rekreacijske djelatnosti</b> <i>Sports activities and amusement and recreation activities</i>	35,1	38,6	37,4	38,6	36,4
<b>S Ostale uslužne djelatnosti</b> <i>Other service activities</i>	<b>62,0</b>	<b>61,7</b>	<b>64,2</b>	<b>63,6</b>	<b>62,5</b>
94 <b>Djelatnosti članskih organizacija</b> <i>Activities of membership organisations</i>	45,0	45,6	46,3	46,0	41,0
95 <b>Popravak računara i predmeta za ličnu upotrebu i domaćinstvo</b> <i>Repair of computers and personal and household goods</i>	27,6	29,8	31,2	32,5	32,7
96 <b>Ostale lične uslužne djelatnosti</b> <i>Other personal service activities</i>	70,4	69,8	72,5	71,7	71,8
<b>T Djelatnosti domaćinstava kao poslodavaca; djelatnosti domaćinstava koja proizvode različita dobra i obavljaju različite usluge za vlastite potrebe</b> <i>Activities of households as employers; undifferentiated goods- and services-producing activities of households for own use</i>	<b>50,0</b>	<b>50,0</b>	<b>50,0</b>	<b>50,0</b>	<b>50,0</b>
97 <b>Djelatnosti domaćinstava kao poslodavaca koji zapošljavaju posluđu</b> <i>Activities of households as employers of domestic personnel</i>	50,0	50,0	50,0	50,0	50,0
98 <b>Djelatnosti privatnih domaćinstava koja proizvode različita dobra i obavljaju različite usluge za vlastite potrebe</b> <i>Undifferentiated goods-and services-producing activities of private households for own use</i>	-	-	-	-	-
<b>U Djelatnosti vanteritorijalnih organizacija i organa</b> <i>Activities of extraterritorial organisations and bodies</i>	-	-	-	-	-
99 <b>Djelatnosti vanteritorijalnih organizacija i organa</b> <i>Activities of extraterritorial organisations and bodies</i>	-	-	-	-	-
<b>00 Nerasporedjeno po djelatnostima KD</b> <i>Unclassified according to activities CEA</i>	<b>26,0</b>	<b>25,7</b>	<b>26,5</b>	<b>26,8</b>	<b>27,6</b>

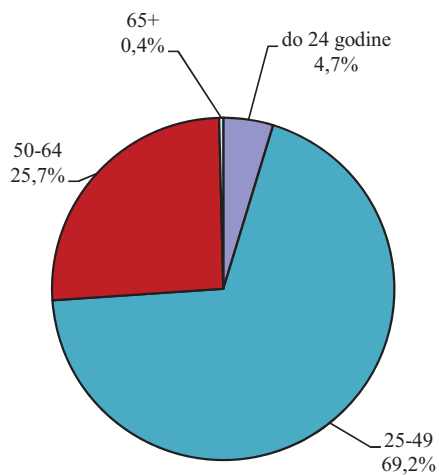
6-5 STRUKTURA ZAPOSLENOG STANOVNIŠTVA PREMA STAROSTI I SPOLU,  
mart/ožujak 2012.

DISTRIBUTION OF EMPLOYED PERSONS BY AGE AND SEX, March 2012

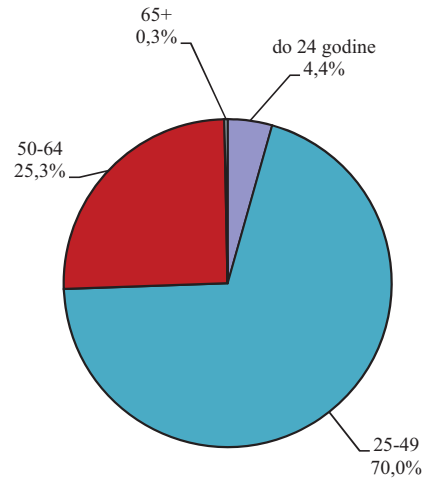
Dobne skupine Age groups	Ukupno Total		Muškarci Males		Žene Females	
	III 2012	%	III 2012	%	III 2012	%
<b>Ukupno</b> Total	<b>380.399</b>	<b>100,0</b>	<b>227.538</b>	<b>100,0</b>	<b>152.861</b>	<b>100,0</b>
15-24	17.414	4,6	10.731	4,7	6.683	4,4
25-49	264.551	69,5	157.474	69,2	107.077	70,0
50-64	97.064	25,5	58.437	25,7	38.627	25,3
65+	1.370	0,4	896	0,4	474	0,3

6-5.1 Struktura zaposlenog stanovništva prema starosti i spolu, mart/ožujak 2012  
Distribution of employed persons by age and sex, March 2012

Zaposleni muškarci  
Employed man



Zaposlene žene  
Employed women



**6-6 ZAPOSLTENOST PREMA INTERVALIMA STAROSTI**  
EMPLOYMENT BY AGE GROUPS

		Ukupno <i>Total</i>	do/to 18	19-24	25-29	30-34	35-39	
<b>UKUPNO</b>		<b>svega</b>	<b>380.399</b>	<b>63</b>	<b>17.351</b>	<b>46.188</b>	<b>59.260</b>	<b>53.353</b>
		<b>žene</b>	<b>152.861</b>	<b>26</b>	<b>6.657</b>	<b>19.384</b>	<b>24.589</b>	<b>21.451</b>
<b>A</b>	<b>Poljoprivreda, šumarstvo i ribolov</b>	<b>svega</b>	<b>6.182</b>	-	129	442	683	729
		<b>žene</b>	<b>1.090</b>	-	23	89	115	97
	01 Biljna i stočarska proizvodnja, lovstvo i uslužne djelatnosti u vezi s njima	<b>svega</b>	<b>1.476</b>	-	46	146	162	179
		<b>žene</b>	<b>426</b>	-	15	45	37	45
	02 Šumarstvo i sječa drva (iskorištavanje šuma)	<b>svega</b>	<b>4.568</b>	-	73	281	489	534
		<b>žene</b>	<b>617</b>	-	5	38	67	47
	03 Ribolov i akvakultura	<b>svega</b>	<b>138</b>	-	10	15	32	16
		<b>žene</b>	<b>47</b>	-	3	6	11	5
<b>B</b>	<b>Vađenje ruda i kamena</b>	<b>svega</b>	<b>14.338</b>	1	461	1.036	1.381	1.709
		<b>žene</b>	<b>1.118</b>	-	18	87	79	84
	05 Vađenje ugljena i lignita	<b>svega</b>	<b>11.618</b>	1	330	767	1.091	1.361
		<b>žene</b>	<b>833</b>	-	13	40	50	57
	07 Vađenje metalnih ruda	<b>svega</b>	<b>345</b>	-	9	17	17	28
		<b>žene</b>	<b>32</b>	-	1	4	2	3
	08 Vađenje ostalih ruda i kamena	<b>svega</b>	<b>1.864</b>	-	44	141	182	256
		<b>žene</b>	<b>219</b>	-	1	36	25	20
	09 Pomoćne uslužne djelatnosti u vađenju ruda i kamena	<b>svega</b>	<b>511</b>	-	78	111	91	64
		<b>žene</b>	<b>34</b>	-	3	7	2	4
<b>C</b>	<b>Prerađivačka industrija</b>	<b>svega</b>	<b>76.368</b>	13	6.248	11.379	12.083	9.985
		<b>žene</b>	<b>25.664</b>	6	2.079	3.933	3.959	3.560
	10 Proizvodnja prehrambenih proizvoda	<b>svega</b>	<b>9.262</b>	2	655	1.355	1.367	1.388
		<b>žene</b>	<b>3.474</b>	2	176	474	501	529
	11 Proizvodnja pića	<b>svega</b>	<b>1.888</b>	-	80	258	338	248
		<b>žene</b>	<b>509</b>	-	6	73	67	60
	12 Proizvodnja duhanskih proizvoda	<b>svega</b>	<b>490</b>	-	11	64	64	42
		<b>žene</b>	<b>148</b>	-	2	12	12	9
	13 Proizvodnja tekstila	<b>svega</b>	<b>5.133</b>	1	616	991	1.013	846
		<b>žene</b>	<b>2.936</b>	1	293	469	572	475
	14 Proizvodnja odjeće	<b>svega</b>	<b>7.445</b>	2	877	1.165	1.218	954
		<b>žene</b>	<b>5.850</b>	2	738	921	957	725
	15 Proizvodnja kože i srodnih proizvoda	<b>svega</b>	<b>7.233</b>	-	812	1.174	1.191	1.191
		<b>žene</b>	<b>4.744</b>	-	477	755	723	808
	16 Prerada drva i proizvoda od drva i pluta, osim namještaja; proizvodnja predmeta od slame i pletarskih materijala	<b>svega</b>	<b>5.135</b>	-	532	719	814	736
		<b>žene</b>	<b>651</b>	-	52	98	95	93
	17 Proizvodnja papira i proizvoda	<b>svega</b>	<b>1.536</b>	-	122	229	190	90
		<b>žene</b>	<b>357</b>	-	11	65	32	30
	18 Štampanje i umnožavanje snimljenih zapisa	<b>svega</b>	<b>1.269</b>	-	76	216	168	198
		<b>žene</b>	<b>455</b>	-	15	42	46	83
	19 Proizvodnja koksa i rafiniranih naftnih proizvoda	<b>svega</b>	<b>884</b>	-	26	85	86	45
		<b>žene</b>	<b>116</b>	-	-	10	8	6
	20 Proizvodnja hemikalija i hemijskih proizvoda	<b>svega</b>	<b>2.133</b>	-	129	269	271	192
		<b>žene</b>	<b>684</b>	-	34	95	88	61
	21 Proizvodnja osnovnih farmaceutskih proizvoda i farmaceutskih preparata	<b>svega</b>	<b>786</b>	-	69	124	141	94
		<b>žene</b>	<b>468</b>	-	41	73	63	64



**ZAPOSLTENOST, NEZAPOSLTENOST I PLAĆE**  
EMPLOYMENT, UNEMPLOYMENT AND WAGES

**I DJELATNOSTIMA, mart/ožujak 2012.**  
AND ACTIVITIES, March 2012

40-44	45-49	50-54	55-59	60-64	65+	
50.617	55.133	52.611	31.636	12.817	1.370	<i>all</i> <b>TOTAL</b>
19.711	21.942	21.235	12.315	5.077	474	<i>women</i>
965	1.193	1.069	714	231	27	<i>all</i> <b>Agriculture, forestry and fishing</b>
167	220	209	132	35	3	<i>women</i>
167	243	210	243	71	9	<i>all</i> <i>Crop and animal production, hunting and related service activities</i>
50	91	65	65	13	-	<i>women</i>
769	934	844	469	157	18	<i>all</i> <i>Forestry and logging</i>
104	123	142	67	21	3	<i>women</i>
29	16	15	2	3	-	<i>all</i> <i>Fishing and aquaculture</i>
13	6	2	-	1	-	<i>women</i>
2.320	3.022	2.918	1.200	276	14	<i>all</i> <b>Mining and quarrying</b>
145	212	323	138	31	1	<i>women</i>
1.925	2.571	2.412	951	200	9	<i>all</i> <i>Mining of coal and lignite</i>
102	176	264	108	22	1	<i>women</i>
43	47	155	20	6	3	<i>all</i> <i>Mining of metal ores</i>
2	4	13	1	2	-	<i>women</i>
301	347	319	210	62	2	<i>all</i> <i>Other mining and quarrying</i>
35	30	40	27	5	-	<i>women</i>
51	57	32	19	8	-	<i>all</i> <i>Mining support service activities</i>
6	2	6	2	2	-	<i>women</i>
9.862	11.051	9.736	4.733	1.211	67	<i>all</i> <b>Manufacturing</b>
3.855	3.839	2.972	1.215	237	9	<i>women</i>
1.323	1.309	1.126	561	167	9	<i>all</i> <i>Manufacture of food products</i>
564	581	446	166	31	4	<i>women</i>
283	263	243	120	53	2	<i>all</i> <i>Manufacture of beverages</i>
75	86	74	53	15	-	<i>women</i>
35	62	126	70	16	-	<i>all</i> <i>Manufacture of tobacco products</i>
10	16	50	30	7	-	<i>women</i>
773	470	264	119	37	3	<i>all</i> <i>Manufacture of textiles</i>
491	355	177	84	19	-	<i>women</i>
1.088	991	790	302	57	1	<i>all</i> <i>Manufacture of wearing apparel</i>
906	769	604	200	28	-	<i>women</i>
1.057	958	571	246	31	2	<i>all</i> <i>Manufacture of leather and related products</i>
751	689	387	140	14	-	<i>women</i>
728	680	536	311	71	8	<i>all</i> <i>Manufacture of wood and of products of wood and cork, except furniture; manufacture of articles of straw and plaiting materials</i>
106	96	76	33	2	-	<i>women</i>
134	296	308	130	35	2	<i>all</i> <i>Manufacture of paper and paper products</i>
40	79	66	28	6	-	<i>women</i>
151	196	171	58	32	3	<i>all</i> <i>Printing and reproduction of recorded media</i>
86	91	56	21	13	2	<i>women</i>
35	174	237	136	57	3	<i>all</i> <i>Manufacture of coke and refined petroleum products</i>
2	12	40	26	12	-	<i>women</i>
180	394	411	234	48	5	<i>all</i> <i>Manufacture of chemicals and chemical products</i>
58	128	130	84	6	-	<i>women</i>
91	89	95	59	23	1	<i>all</i> <i>Manufacture of basic pharmaceutical products and pharmaceutical preparations</i>
59	59	59	36	14	-	<i>women</i>

**ZAPOSLENOST, NEZAPOSLENOST I PLAĆE**  
EMPLOYMENT, UNEMPLOYMENT AND WAGES

**6-6 ZAPOSLENOST PREMA INTERVALIMA STAROSTI**  
EMPLOYMENT BY AGE GROUPS

		Ukupno Total	do/to 18	19-24	25-29	30-34	35-39
22	Proizvodnja proizvoda od gume i plastičnih masa	<b>svega</b> 2.659	-	147	612	448	438
		<b>žene</b> 550	-	27	124	113	65
23	Proizvodnja ostalih nemetalnih mineralnih proizvoda	<b>svega</b> 3.413	-	81	344	432	465
		<b>žene</b> 465	-	4	75	56	50
24	Proizvodnja baznih metala	<b>svega</b> 4.780	-	148	399	843	424
		<b>žene</b> 446	-	7	36	84	46
25	Proizvodnja gotovih metalnih proizvoda, osim mašina i opreme	<b>svega</b> 10.219	3	831	1.329	1.567	1.220
		<b>žene</b> 1.343	1	89	173	176	157
26	Proizvodnja računara te elektroničkih i optičkih proizvoda	<b>svega</b> 346	-	14	69	55	57
		<b>žene</b> 113	-	2	27	12	21
27	Proizvodnja električne opreme	<b>svega</b> 1.355	-	97	348	148	126
		<b>žene</b> 329	-	8	46	36	29
28	Proizvodnja mašina i uređaja, d.n.	<b>svega</b> 3.279	-	246	325	371	305
		<b>žene</b> 552	-	32	56	49	46
29	Proizvodnja motornih vozila, prikolica i poluprikolica	<b>svega</b> 1.848	4	155	362	305	238
		<b>žene</b> 273	-	14	53	40	42
30	Proizvodnja ostalih prijevoznih sredstava	<b>svega</b> 78	-	6	12	9	15
		<b>žene</b> 13	-	1	1	1	3
31	Proizvodnja namještaja	<b>svega</b> 3.713	-	409	697	775	518
		<b>žene</b> 697	-	31	128	114	87
32	Ostala prerađivačka industrija	<b>svega</b> 597	1	44	120	145	87
		<b>žene</b> 392	-	18	98	105	61
33	Popravak i instaliranje mašina i opreme	<b>svega</b> 887	-	65	113	124	68
		<b>žene</b> 99	-	1	29	9	10
<b>D</b>	<b>Proizvodnja i snabdijevanje električnom energijom, plinom, parom i klimatizacija</b>	<b>svega</b> 9.495	-	114	585	816	856
		<b>žene</b> 1.942	-	9	128	173	192
35	Proizvodnja i snabdijevanje električnom energijom, plinom, parom i klimatizacija	<b>svega</b> 9.495	-	114	585	816	856
		<b>žene</b> 1.942	-	9	128	173	192
<b>E</b>	<b>Snabdijevanje vodom; uklanjanje otpadnih voda, upravljanje otpadom te djelatnosti sanacije okoliša</b>	<b>svega</b> 8.169	-	194	560	802	1.031
		<b>žene</b> 1.154	-	16	99	115	130
36	Sakupljanje, pročišćavanje i snabdijevanje vodom	<b>svega</b> 4.592	-	94	269	368	563
		<b>žene</b> 775	-	10	54	69	99
37	Uklanjanje otpadnih voda	<b>svega</b> 190	-	8	18	17	23
		<b>žene</b> 18	-	2	3	4	1
38	Sakupljanje otpada, djelatnosti obrade i zbrinjavanja otpada; reciklaža materijala	<b>svega</b> 3.329	-	90	268	407	435
		<b>žene</b> 357	-	4	42	41	29
39	Djelatnosti sanacije okoliša te ostale djelatnosti upravljanja otpadom	<b>svega</b> 58	-	2	5	10	10
		<b>žene</b> 4	-	-	-	1	1
<b>F</b>	<b>Građevinarstvo</b>	<b>svega</b> 20.625	10	965	2.476	2.941	2.900
		<b>žene</b> 2.088	-	81	286	316	225

**ZAPOSLENOST, NEZAPOSLENOST I PLAĆE**  
EMPLOYMENT, UNEMPLOYMENT AND WAGES

**I DJELATNOSTIMA, mart/ožujak 2012. (nastavak)**  
AND ACTIVITIES, March 2012 (continued)

40-44	45-49	50-54	55-59	60-64	65+	
391	285	198	109	31	-	<i>all</i> <span style="float: right;"><i>Manufacture of rubber and plastic products</i></span>
84	72	48	15	2	-	<i>women</i>
679	563	477	292	72	8	<i>all</i> <span style="float: right;"><i>Manufacture of other non-metallic mineral products</i></span>
90	68	85	33	4	-	<i>women</i>
531	856	958	490	129	2	<i>all</i> <span style="float: right;"><i>Manufacture of basic metals</i></span>
44	80	87	44	17	1	<i>women</i>
1.074	1.703	1.537	770	171	14	<i>all</i> <span style="float: right;"><i>Manufacture of fabricated metal products, except machinery and equipment</i></span>
176	228	223	104	16	-	<i>women</i>
44	34	29	35	9	-	<i>all</i> <span style="float: right;"><i>Manufacture of computer, electronic and optical products</i></span>
7	16	14	14	-	-	<i>women</i>
133	233	164	64	42	-	<i>all</i> <span style="float: right;"><i>Manufacture of electrical equipment</i></span>
48	82	54	18	8	-	<i>women</i>
373	555	756	285	59	4	<i>all</i> <span style="float: right;"><i>Manufacture of machinery and</i></span>
48	118	159	36	6	2	<i>women</i>
166	271	210	115	22	-	<i>all</i> <span style="float: right;"><i>Manufacture of motor vehicles, trailers and semi-trailers</i></span>
21	42	46	11	4	-	<i>women</i>
9	12	5	9	1	-	<i>all</i> <span style="float: right;"><i>Manufacture of other transport equipment</i></span>
1	4	-	2	-	-	<i>women</i>
383	445	336	122	28	-	<i>all</i> <span style="float: right;"><i>Manufacture of furniture</i></span>
112	125	62	29	9	-	<i>women</i>
99	56	29	10	6	-	<i>all</i> <span style="float: right;"><i>Other manufacturing</i></span>
68	29	10	1	2	-	<i>women</i>
102	156	159	86	14	-	<i>all</i> <span style="float: right;"><i>Repair and installation of machinery and equipment</i></span>
8	14	19	7	2	-	<i>women</i>
1.128	1.745	1.968	1.627	637	19	<i>all</i> <b>Electricity, gas, steam and air conditioning supply</b>
259	355	413	294	115	4	<i>women</i>
1.128	1.745	1.968	1.627	637	19	<i>all</i> <span style="float: right;"><i>Electricity, gas, steam and air conditioning supply</i></span>
259	355	413	294	115	4	<i>women</i>
1.150	1.497	1.387	1.069	459	20	<i>all</i> <b>Water supply, sewerage, waste management and remediation activities</b>
126	239	221	142	64	2	<i>women</i>
645	901	826	662	257	7	<i>all</i> <span style="float: right;"><i>Water collection, treatment and supply</i></span>
84	165	162	97	34	1	<i>women</i>
34	35	26	22	6	1	<i>all</i> <span style="float: right;"><i>Sewerage</i></span>
2	1	2	2	1	-	<i>women</i>
461	553	528	381	194	12	<i>all</i> <span style="float: right;"><i>Waste collection, treatment and disposal activities; materials recovery</i></span>
38	73	57	43	29	1	<i>women</i>
10	8	7	4	2	-	<i>all</i> <span style="float: right;"><i>Remediation activities and other waste management services</i></span>
2	-	-	-	-	-	<i>women</i>
2.915	3.201	2.983	1.582	591	61	<i>all</i> <b>Construction</b>
287	327	348	160	57	1	<i>women</i>

**6-6 ZAPOSLENOST PREMA INTERVALIMA STAROSTI**  
EMPLOYMENT BY AGE GROUPS

		Ukupno Total	do/to 18	19-24	25-29	30-34	35-39	
41	Gradnja građevina visokogradnje	<b>svega</b>	<b>8.444</b>	6	372	997	1.228	1.260
		<b>žene</b>	<b>895</b>	-	40	128	124	97
42	Gradnja građevina niskogradnje	<b>svega</b>	<b>6.074</b>	2	228	641	774	733
		<b>žene</b>	<b>596</b>	-	11	68	77	55
43	Specijalizirane građevinske djelatnosti	<b>svega</b>	<b>6.107</b>	2	365	838	939	907
		<b>žene</b>	<b>597</b>	-	30	90	115	73
<b>G</b>	<b>Trgovina na veliko i na malo; popravak motornih vozila i motocikala</b>	<b>svega</b>	<b>65.611</b>	20	4.810	11.238	14.773	10.302
		<b>žene</b>	<b>30.390</b>	11	2.587	5.601	6.838	4.386
45	Trgovina na veliko i na malo motornim vozilima i motociklima; popravak motornih vozila i motocikala	<b>svega</b>	<b>4.798</b>	-	373	770	878	899
		<b>žene</b>	<b>867</b>	-	33	117	168	176
46	Trgovina na veliko, osim trgovine motornim vozilima i motociklima	<b>svega</b>	<b>29.010</b>	4	1.823	4.823	7.338	4.418
		<b>žene</b>	<b>11.067</b>	4	861	2.062	2.849	1.501
47	Trgovina na malo, osim trgovine motornim vozilima i motociklima	<b>svega</b>	<b>31.803</b>	16	2.614	5.645	6.557	4.985
		<b>žene</b>	<b>18.456</b>	7	1.693	3.422	3.821	2.709
<b>H</b>	<b>Prijevoz i skladištenje</b>	<b>svega</b>	<b>19.708</b>	4	466	1.664	2.543	2.593
		<b>žene</b>	<b>3.652</b>	-	83	230	346	398
49	Kopneni prijevoz i cjevovodni transport	<b>svega</b>	<b>13.696</b>	3	315	1.192	1.935	1.833
		<b>žene</b>	<b>1.760</b>	-	62	127	184	176
51	Zračni prijevoz	<b>svega</b>	<b>133</b>	-	8	23	28	24
		<b>žene</b>	<b>60</b>	-	4	14	12	14
52	Skladištenje i pomoćne djelatnosti u prijevozu	<b>svega</b>	<b>2.671</b>	-	88	278	330	379
		<b>žene</b>	<b>656</b>	-	9	57	84	100
53	Poštanske i kurirske djelatnosti	<b>svega</b>	<b>3.208</b>	1	55	171	250	357
		<b>žene</b>	<b>1.176</b>	-	8	32	66	108
<b>I</b>	<b>Djelatnosti pružanja smještaja te pripreme i usluživanja hrane (hotelijerstvo i ugostiteljstvo)</b>	<b>svega</b>	<b>5.493</b>	-	363	812	718	758
		<b>žene</b>	<b>2.863</b>	-	123	414	378	428
55	Smještaj	<b>svega</b>	<b>2.936</b>	-	181	477	342	374
		<b>žene</b>	<b>1.522</b>	-	62	250	170	213
56	Djelatnosti pripreme i usluživanja hrane i pića	<b>svega</b>	<b>2.557</b>	-	182	335	376	384
		<b>žene</b>	<b>1.341</b>	-	61	164	208	215
<b>J</b>	<b>Informacije i komunikacije</b>	<b>svega</b>	<b>12.078</b>	2	387	1.613	1.923	1.767
		<b>žene</b>	<b>4.314</b>	1	110	592	672	733
58	Izdavačke djelatnosti	<b>svega</b>	<b>1.071</b>	-	17	156	177	174
		<b>žene</b>	<b>479</b>	-	8	60	72	98
59	Proizvodnja filmova, videofilmova i televizijskog programa, djelatnosti snimanja zvučnih zapisa i izdavanja muzičkih zapisa	<b>svega</b>	<b>299</b>	-	22	50	44	35
		<b>žene</b>	<b>154</b>	-	10	28	25	15
60	Emitiranje programa	<b>svega</b>	<b>3.064</b>	2	76	345	510	604
		<b>žene</b>	<b>1.288</b>	1	28	166	225	256
61	Telekomunikacije	<b>svega</b>	<b>5.834</b>	-	155	605	732	682
		<b>žene</b>	<b>1.780</b>	-	44	221	219	232

**ZAPOSLENOST, NEZAPOSLENOST I PLAĆE**  
EMPLOYMENT, UNEMPLOYMENT AND WAGES

**I DJELATNOSTIMA, mart/ožujak 2012. (nastavak)**  
AND ACTIVITIES, March 2012 (continued)

40-44	45-49	50-54	55-59	60-64	65+	
1.307	1.295	1.133	617	217	12	<i>all</i> Construction of buildings
120	138	169	60	18	1	<i>women</i>
803	1.006	1.092	580	190	25	<i>all</i> Civil engineering
90	101	101	71	22	0	<i>women</i>
805	900	758	385	184	24	<i>all</i> Specialised construction activities
77	88	78	29	17	-	<i>women</i>
8.400	6.798	5.598	2.858	750	64	<i>all</i> <b>Wholesale and retail trade; repair of motor vehicles and motorcycles</b>
3.750	3.246	2.561	1.127	280	3	<i>women</i>
529	485	463	290	98	13	<i>all</i> Wholesale and retail trade and repair of motor vehicles and motorcycles
100	93	94	72	14	-	<i>women</i>
3.503	3.019	2.481	1.235	339	27	<i>all</i> Wholesale trade, except of motor vehicles and motorcycles
1.217	1.111	918	443	99	2	<i>women</i>
4.368	3.294	2.654	1.333	313	24	<i>all</i> Retail trade, except of motor vehicles and motorcycles
2.433	2.042	1.549	612	167	1	<i>women</i>
2.800	3.470	3.344	2.031	757	36	<i>all</i> <b>Transportation and storage</b>
525	705	819	385	155	6	<i>women</i>
1.894	2.335	2.279	1.359	523	28	<i>all</i> Land transport and transport via pipelines
215	307	387	192	106	4	<i>women</i>
17	12	14	6	1	-	<i>all</i> Air transport
3	5	7	1	-	-	<i>women</i>
437	457	370	235	92	5	<i>all</i> Warehousing and support activities for transportation
120	112	103	58	12	1	<i>women</i>
452	666	681	431	141	3	<i>all</i> Postal and courier activities
187	281	322	134	37	1	<i>women</i>
607	837	847	433	112	6	<i>all</i> <b>Accommodation and food service activities</b>
347	491	440	201	40	1	<i>women</i>
336	481	431	231	78	5	<i>all</i> Accommodation
188	276	225	108	30	-	<i>women</i>
271	356	416	202	34	1	<i>all</i> Food and beverage service activities
159	215	215	93	10	1	<i>women</i>
1.650	1.759	1.564	1.006	379	28	<i>all</i> <b>Information and communication</b>
571	602	590	341	93	9	<i>women</i>
148	159	148	68	22	2	<i>all</i> Publishing activities
46	83	76	25	11	-	<i>women</i>
32	45	32	22	11	6	<i>all</i> Motion picture, video and television programme production, sound recording
20	19	15	17	1	4	<i>women</i>
486	388	313	229	107	4	<i>all</i> Programming and broadcasting activities
222	141	143	77	27	2	<i>women</i>
843	1.028	966	607	206	10	<i>all</i> Telecommunications
227	303	306	184	43	1	<i>women</i>

**6-6 ZAPOSLENOST PREMA INTERVALIMA STAROSTI**  
EMPLOYMENT BY AGE GROUPS

		Ukupno Total	do/to 18	19-24	25-29	30-34	35-39
62 Računarsko programiranje, savjetovanje i djelatnosti u vezi s njima	<b>svega</b>	<b>1.457</b>	-	110	430	402	225
	<b>žene</b>	<b>454</b>	-	17	110	115	107
63 Informacijske uslužne djelatnosti	<b>svega</b>	<b>353</b>	-	7	27	58	47
	<b>žene</b>	<b>159</b>	-	3	7	16	25
<b>K Finansijske djelatnosti i djelatnosti osiguranja</b>	<b>svega</b>	<b>10.772</b>	1	229	1.509	2.157	1.902
	<b>žene</b>	<b>6.790</b>	1	126	874	1.343	1.195
64 Finansijske uslužne djelatnosti, osim osiguranja i penzijskih fondova	<b>svega</b>	<b>8.104</b>	1	175	1.204	1.751	1.442
	<b>žene</b>	<b>5.377</b>	1	107	723	1.125	930
65 Osiguranje, reosiguranje i penzijski fondovi, osim obaveznog socijalnog osiguranja	<b>svega</b>	<b>2.287</b>	-	47	272	357	358
	<b>žene</b>	<b>1.182</b>	-	12	129	185	190
66 Pomoćne djelatnosti kod finansijskih usluga i djelatnosti osiguranja	<b>svega</b>	<b>381</b>	-	7	33	49	102
	<b>žene</b>	<b>231</b>	-	7	22	33	75
<b>L Poslovanje nekretninama</b>	<b>svega</b>	<b>1.387</b>	-	20	110	203	158
	<b>žene</b>	<b>526</b>	-	9	45	93	53
68 Poslovanje nekretninama	<b>svega</b>	<b>1.387</b>	-	20	110	203	158
	<b>žene</b>	<b>526</b>	-	9	45	93	53
<b>M Stručne, naučne i tehničke djelatnosti</b>	<b>svega</b>	<b>9.646</b>	4	378	1.362	1.635	1.164
	<b>žene</b>	<b>3.371</b>	2	130	436	549	431
69 Pravne i računovodstvene djelatnosti	<b>svega</b>	<b>1.708</b>	-	104	321	247	282
	<b>žene</b>	<b>757</b>	-	51	128	124	134
70 Upravljačke djelatnosti; savjetovanje u vezi s upravljanjem	<b>svega</b>	<b>734</b>	4	57	122	190	115
	<b>žene</b>	<b>251</b>	2	25	49	83	32
71 Arhitektonske i inženjerske djelatnosti;	<b>svega</b>	<b>5.001</b>	-	147	567	728	473
	<b>žene</b>	<b>1.590</b>	-	28	163	193	152
72 Naučno istraživanje i razvoj	<b>svega</b>	<b>655</b>	-	3	67	83	68
	<b>žene</b>	<b>280</b>	-	1	28	30	29
73 Promocija (reklama i propaganda) i istraživanje tržišta	<b>svega</b>	<b>988</b>	-	52	232	281	157
	<b>žene</b>	<b>328</b>	-	19	56	89	65
74 Ostale stručne, naučne i tehničke djelatnosti	<b>svega</b>	<b>208</b>	-	5	25	43	35
	<b>žene</b>	<b>58</b>	-	1	7	9	10
75 Veterinarske djelatnosti	<b>svega</b>	<b>352</b>	-	10	28	63	34
	<b>žene</b>	<b>107</b>	-	5	5	21	9
<b>N Administrativne i pomoćne uslužne djelatnosti</b>	<b>svega</b>	<b>6.217</b>	-	462	1.058	1.287	1.104
	<b>žene</b>	<b>1.500</b>	-	53	154	197	222
77 Djelatnosti iznajmljivanja i davanja u zakup (leasing)	<b>svega</b>	<b>205</b>	-	5	29	36	17
	<b>žene</b>	<b>66</b>	-	2	11	12	2
78 Djelatnost posredovanja u zapošljavanju	<b>svega</b>	<b>659</b>	-	5	51	71	49
	<b>žene</b>	<b>390</b>	-	4	23	45	25
79 Putničke agencije, organizatori putovanja, turoperatori i ostale rezervacijske usluge te djelatnosti u vezi s njima	<b>svega</b>	<b>489</b>	-	21	65	62	65
	<b>žene</b>	<b>186</b>	-	10	29	30	28

**ZAPOSLENOST, NEZAPOSLENOST I PLAĆE**  
EMPLOYMENT, UNEMPLOYMENT AND WAGES

**I DJELATNOSTIMA, mart/ožujak 2012. (nastavak)**  
AND ACTIVITIES, March 2012 (continued)

40-44	45-49	50-54	55-59	60-64	65+		
107	95	50	29	5	4	all	Computer programming, consultancy and related activities
36	38	20	11	-	-	women	
34	44	55	51	28	2	all	Information service activities
20	18	30	27	11	2	women	
1.147	1.166	1.485	873	287	16	all	<b>Financial and insurance activities</b>
712	805	1.033	546	147	8	women	
807	797	1.101	640	176	10	all	Financial service activities, except insurance and pension funding
533	595	823	431	104	5	women	
313	303	329	205	97	6	all	Insurance, reinsurance and pension funding, except compulsory social security
164	188	178	97	36	3	women	
27	66	55	28	14	-	all	Activities auxiliary to financial services and insurance activities
15	22	32	18	7	-	women	
220	218	264	123	63	8	all	<b>Real estate activities</b>
83	86	92	39	24	2	women	
220	218	264	123	63	8	all	Real estate activities
83	86	92	39	24	2	women	
994	1.192	1.300	1.025	502	90	all	<b>Professional, scientific and technical activities</b>
386	427	501	346	147	16	women	
137	212	201	142	52	10	all	Legal and accounting activities
62	88	86	62	20	2	women	
91	75	37	22	21	-	all	Activities of head offices; management consultancy activities
17	26	10	3	4	-	women	
488	672	828	699	337	62	all	Architectural and engineering activities;
185	219	315	225	103	7	women	
53	88	111	99	69	14	all	Scientific research and development
28	44	55	42	16	7	women	
152	57	32	20	5	-	all	Advertising and market research
67	21	9	2	-	-	women	
28	27	23	15	6	1	all	Other professional, scientific and technical activities
13	8	5	4	1	-	women	
45	61	68	28	12	3	all	Veterinary activities
14	21	21	8	3	-	women	
691	623	462	381	133	16	all	<b>Administrative and support service activities</b>
184	222	219	183	64	2	women	
41	30	41	5	1	-	all	Rental and leasing activities
7	10	21	1	-	-	women	
70	125	115	110	60	3	all	Employment activities
42	81	83	60	27	-	women	
106	71	39	52	8	-	all	Travel agency, tour operator reservation service and related activities
39	21	12	15	2	-	women	



**6-6 ZAPOSLENOST PREMA INTERVALIMA STAROSTI**  
EMPLOYMENT BY AGE GROUPS

		Ukupno Total	do/to 18	19-24	25-29	30-34	35-39	
80	Zaštitne i istražne djelatnosti	<b>svega</b>	<b>3.302</b>	-	369	743	932	734
		<b>žene</b>	<b>169</b>	-	17	32	35	39
81	Usluge u vezi s upravljanjem i održavanjem zgrada te djelatnosti uređenja i održavanja zelenih površina	<b>svega</b>	<b>1.190</b>	-	17	134	152	187
		<b>žene</b>	<b>563</b>	-	5	48	54	118
82	Kancelarijske administrativne i pomoćne djelatnosti te ostale poslovne pomoćne djelatnosti	<b>svega</b>	<b>372</b>	-	45	36	34	52
		<b>žene</b>	<b>126</b>	-	15	11	21	10
<b>O</b>	<b>Javna uprava i odbrana; obavezno socijalno osiguranje</b>	<b>svega</b>	<b>39.434</b>	3	414	2.048	4.000	5.992
		<b>žene</b>	<b>16.528</b>	1	93	768	1.759	2.012
84	Javna uprava i odbrana; obavezno socijalno osiguranje	<b>svega</b>	<b>39.434</b>	3	414	2.048	4.000	5.992
		<b>žene</b>	<b>16.528</b>	1	93	768	1.759	2.012
<b>P</b>	<b>Obrazovanje</b>	<b>svega</b>	<b>39.391</b>	4	447	4.518	6.220	5.828
		<b>žene</b>	<b>26.126</b>	4	319	3.184	4.369	4.132
85	Obrazovanje	<b>svega</b>	<b>39.391</b>	4	447	4.518	6.220	5.828
		<b>žene</b>	<b>26.118</b>	4	319	3.184	4.369	4.132
<b>Q</b>	<b>Djelatnosti zdravstvene i socijalne zaštite</b>	<b>svega</b>	<b>28.531</b>	-	628	2.340	4.138	3.784
		<b>žene</b>	<b>20.040</b>	-	357	1.484	2.775	2.817
86	Djelatnosti zdravstvene zaštite	<b>svega</b>	<b>25.822</b>	-	577	2.061	3.705	3.412
		<b>žene</b>	<b>18.128</b>	-	326	1.323	2.476	2.540
87	Djelatnosti socijalne zaštite u ustanovama sa smještajem	<b>svega</b>	<b>1.617</b>	-	42	174	269	238
		<b>žene</b>	<b>1.160</b>	-	25	90	183	177
88	Djelatnosti socijalne zaštite bez smještaja	<b>svega</b>	<b>1.092</b>	-	9	105	164	134
		<b>žene</b>	<b>752</b>	-	6	71	116	100
<b>R</b>	<b>Umjetnost, zabava i rekreacija</b>	<b>svega</b>	<b>4.847</b>	1	595	1.171	639	502
		<b>žene</b>	<b>2.901</b>	-	426	876	365	255
90	Kreativne, umjetničke i zabavne djelatnosti	<b>svega</b>	<b>859</b>	-	18	84	112	148
		<b>žene</b>	<b>403</b>	-	10	38	49	76
91	Biblioteke, arhivi, muzeji i ostale kulturne djelatnosti	<b>svega</b>	<b>706</b>	-	10	35	88	82
		<b>žene</b>	<b>443</b>	-	5	20	58	51
92	Djelatnosti kockanja i kladenja	<b>svega</b>	<b>2.622</b>	-	537	993	340	203
		<b>žene</b>	<b>1.813</b>	-	399	787	221	109
93	Sportske, zabavne i rekreacijske djelatnosti	<b>svega</b>	<b>660</b>	1	30	59	99	69
		<b>žene</b>	<b>242</b>	-	12	31	37	19
<b>S</b>	<b>Ostale uslužne djelatnosti</b>	<b>svega</b>	<b>2.107</b>	-	41	267	318	289
		<b>žene</b>	<b>804</b>	-	15	104	148	101
94	Djelatnosti članskih organizacija	<b>svega</b>	<b>796</b>	-	7	67	97	106
		<b>žene</b>	<b>317</b>	-	3	28	39	37
95	Popravak računara i predmeta za ličnu upotrebu i domaćinstvo	<b>svega</b>	<b>430</b>	-	6	63	97	91
		<b>žene</b>	<b>188</b>	-	2	28	62	33
96	Ostale lične uslužne djelatnosti	<b>svega</b>	<b>881</b>	-	28	137	124	92
		<b>žene</b>	<b>299</b>	-	10	48	47	31

**ZAPOSLTENOST, NEZAPOSLTENOST I PLAĆE**  
EMPLOYMENT, UNEMPLOYMENT AND WAGES

**I DJELATNOSTIMA, mart/ožujak 2012. (nastavak)**  
AND ACTIVITIES, March 2012 (continued)

40-44	45-49	50-54	55-59	60-64	65+	
252	165	70	28	7	2	<i>all</i> Security and investigation activities
13	10	6	8	9	-	<i>women</i>
174	166	150	154	51	5	<i>all</i> Services to buildings and landscape activities
68	84	85	78	23	-	<i>women</i>
48	66	47	32	6	6	<i>all</i> Office administrative, office support and other business support activities
15	16	12	21	3	2	<i>women</i>
6.815	6.991	6.745	4.271	1.912	243	<i>all</i> <b>Public administration and defence; compulsory social security</b>
2.189	3.064	3.386	2.230	922	104	<i>women</i>
6.815	6.991	6.745	4.271	1.912	243	<i>all</i> Public administration and defence; compulsory social security
2.189	3.064	3.386	2.230	922	104	<i>women</i>
4.781	4.715	5.366	4.085	2.924	503	<i>all</i> <b>Education</b>
3.315	3.166	3.221	2.430	1.738	248	<i>women</i> Education
4.781	4.715	5.366	4.085	2.924	503	<i>all</i>
3.307	3.166	3.221	2.430	1.738	248	<i>women</i>
3.403	4.918	4.861	3.032	1.318	109	<i>all</i> <b>Human health and social work activities</b>
2.452	3.596	3.527	2.160	833	39	<i>women</i>
3.043	4.493	4.428	2.817	1.185	101	<i>all</i> Human health activities
2.192	3.261	3.212	2.011	751	36	<i>women</i>
219	268	241	103	60	3	<i>all</i> Residential care activities
170	213	191	73	37	1	<i>women</i>
141	157	192	112	73	5	<i>all</i> Social work activities without
90	122	124	76	45	2	<i>women</i>
478	481	445	358	148	29	<i>all</i> <b>Arts, entertainment and recreation</b>
249	254	244	148	69	15	<i>women</i>
106	112	109	110	55	5	<i>all</i> Creative, arts and entertainment
59	43	52	49	25	2	<i>women</i>
98	109	128	90	46	20	<i>all</i> Libraries, archives, museums and other cultural activities
50	79	84	51	33	12	<i>women</i>
206	148	111	58	25	1	<i>all</i> Gambling and betting activities
112	83	68	23	10	1	<i>women</i>
68	112	97	100	22	3	<i>all</i> Sports activities and amusement and recreation
28	49	40	25	1	-	<i>women</i>
291	256	269	235	127	14	<i>all</i> <b>Other service activities</b>
109	86	116	98	26	1	<i>women</i>
108	101	116	102	83	9	<i>all</i> Activities of membership organisations
49	35	59	48	19	-	<i>women</i>
73	48	29	20	3	-	<i>all</i> Repair of computers and personal and household goods
23	14	14	12	-	-	<i>women</i>
110	107	124	113	41	5	<i>all</i> Other personal service activities
37	37	43	38	7	1	<i>women</i>

**ZAPOSLENOST, NEZAPOSLENOST I PLAĆE**  
 EMPLOYMENT, UNEMPLOYMENT AND WAGES

**6-7 ZAPOSLENOST PREMA STEPENU/STUPNJU STRUČNOG OBRAZOVANJA**  
 EMPLOYMENT BY PROFESSIONAL QUALIFICATIONS

		Ukupno <i>Total</i>	VSS <i>University</i>			VŠS <i>Higher</i>
			svega <i>All</i>	doktori <i>Doctors</i>	magistri <i>Masters</i>	
<b>UKUPNO</b>	<b>svega</b>	<b>380.399</b>	<b>73.310</b>	<b>2.119</b>	<b>2.769</b>	<b>24.674</b>
	<b>žene</b>	<b>152.861</b>	<b>38.167</b>	<b>819</b>	<b>1.277</b>	<b>13.868</b>
<b>A Poljoprivreda, šumarstvo i ribolov</b>	<b>svega</b>	<b>6.182</b>	723	1	26	113
	<b>žene</b>	<b>1.090</b>	205	-	8	56
01 Biljna i stočarska proizvodnja, lovstvo i uslužne djelatnosti u vezi s njima	<b>svega</b>	<b>1.476</b>	144	1	9	29
	<b>žene</b>	<b>426</b>	37	-	4	14
02 Šumarstvo i sječa drva (iskorištavanje šuma)	<b>svega</b>	<b>4.568</b>	571	-	17	79
	<b>žene</b>	<b>617</b>	165	-	4	39
03 Ribolov i akvakultura	<b>svega</b>	<b>138</b>	8	-	-	5
	<b>žene</b>	<b>47</b>	3	-	-	3
<b>B Vađenje ruda i kamena</b>	<b>svega</b>	<b>14.338</b>	927	14	61	172
	<b>žene</b>	<b>1.118</b>	213	-	4	52
05 Vađenje ugljena i lignita	<b>svega</b>	<b>11.618</b>	716	11	51	127
	<b>žene</b>	<b>833</b>	163	-	3	37
07 Vađenje metalnih ruda	<b>svega</b>	<b>345</b>	17	-	-	7
	<b>žene</b>	<b>32</b>	5	-	-	3
08 Vađenje ostalih ruda i kamena	<b>svega</b>	<b>1.864</b>	164	3	9	38
	<b>žene</b>	<b>219</b>	38	-	1	12
09 Pomoćne uslužne djelatnosti u vađenju ruda i kamena	<b>svega</b>	<b>511</b>	30	-	1	-
	<b>žene</b>	<b>34</b>	7	-	-	-
<b>C Prerađivačka industrija</b>	<b>svega</b>	<b>76.368</b>	5.113	19	116	1.606
	<b>žene</b>	<b>25.664</b>	1.844	6	35	586
10 Proizvodnja prehrambenih proizvoda	<b>svega</b>	<b>9.262</b>	704	2	11	214
	<b>žene</b>	<b>3.474</b>	283	1	3	97
11 Proizvodnja pića	<b>svega</b>	<b>1.888</b>	237	1	5	57
	<b>žene</b>	<b>509</b>	94	-	3	25
12 Proizvodnja duhanskih proizvoda	<b>svega</b>	<b>490</b>	89	-	6	23
	<b>žene</b>	<b>148</b>	38	-	1	8
13 Proizvodnja tekstila	<b>svega</b>	<b>5.133</b>	185	-	-	72
	<b>žene</b>	<b>2.936</b>	109	-	-	42
14 Proizvodnja odjeće	<b>svega</b>	<b>7.445</b>	119	-	1	103
	<b>žene</b>	<b>5.850</b>	64	-	-	62
15 Proizvodnja kože i srodnih proizvoda	<b>svega</b>	<b>7.233</b>	85	-	-	48
	<b>žene</b>	<b>4.744</b>	40	-	-	21
16 Prerada drva i proizvoda od drva i pluta, osim namještaja; proizvodnja predmeta od slame i pletarskih materijala	<b>svega</b>	<b>5.135</b>	175	-	-	95
	<b>žene</b>	<b>651</b>	42	-	-	27
17 Proizvodnja papira i proizvoda od papira	<b>svega</b>	<b>1.536</b>	172	1	3	24
	<b>žene</b>	<b>357</b>	62	-	1	11
18 Štampanje i umnožavanje snimljenih zapisa	<b>svega</b>	<b>1.269</b>	126	2	6	38
	<b>žene</b>	<b>455</b>	62	-	-	15

**ZAPOSLTENOST, NEZAPOSLTENOST I PLAĆE**  
EMPLOYMENT, UNEMPLOYMENT AND WAGES

**I DJELATNOSTIMA, mart/ožujak 2012.**  
AND ACTIVITIES, March 2012

<b>SSS</b> <i>Secondary</i>	<b>NSS</b> <i>Elementary</i>	<b>VKV</b> <i>Highly skilled</i>	<b>KV</b> <i>Skilled</i>	<b>PKV</b> <i>Semi-skilled</i>	<b>NKV</b> <i>Un-skilled</i>	
<b>167.778</b>	<b>11.369</b>	<b>14.492</b>	<b>62.114</b>	<b>8.236</b>	<b>18.426</b>	<i>all</i> <b>TOTAL</b>
<b>71.074</b>	<b>5.621</b>	<b>838</b>	<b>12.443</b>	<b>2.595</b>	<b>8.255</b>	<i>women</i>
2.737	262	42	1.195	499	611	<i>all</i> <b>Agriculture, forestry and fishing</b>
542	41	3	54	22	167	<i>women</i>
704	77	10	217	45	250	<i>all</i> <i>Crop and animal production, hunting and related service activities</i>
186	30	3	31	13	112	<i>women</i>
1.961	176	32	947	454	348	<i>all</i> <i>Forestry and logging</i>
324	11	-	17	9	52	<i>women</i>
72	9	-	31	-	13	<i>all</i> <i>Fishing and aquaculture</i>
32	-	-	6	-	3	<i>women</i>
3.957	681	1.234	5.283	748	1.336	<i>all</i> <b>Mining and quarrying</b>
616	17	26	106	33	55	<i>women</i>
2.996	480	1.006	4.600	592	1.101	<i>all</i> <i>Mining of coal and lignite</i>
463	14	10	74	27	45	<i>women</i>
158	37	3	106	14	3	<i>all</i> <i>Mining of metal ores</i>
19	3	-	-	2	-	<i>women</i>
667	57	211	536	61	130	<i>all</i> <i>Other mining and quarrying</i>
118	-	5	32	4	10	<i>women</i>
136	107	14	41	81	102	<i>all</i> <i>Mining support service activities</i>
16	-	11	-	-	-	<i>women</i>
31.810	2.546	3.355	22.638	3.906	5.394	<i>all</i> <b>Manufacturing</b>
11.812	1.120	110	5.834	1.950	2.408	<i>women</i>
4.465	457	141	2.130	141	1.010	<i>all</i> <i>Manufacture of food products</i>
1.787	172	3	607	61	464	<i>women</i>
905	82	63	417	23	104	<i>all</i> <i>Manufacture of beverages</i>
256	32	8	75	2	17	<i>women</i>
165	3	37	107	-	66	<i>all</i> <i>Manufacture of tobacco products</i>
44	-	-	17	-	41	<i>women</i>
2.038	208	24	2.132	43	431	<i>all</i> <i>Manufacture of textiles</i>
1.220	143	1	1.065	28	328	<i>women</i>
2.976	324	67	2.257	732	867	<i>all</i> <i>Manufacture of wearing apparel</i>
2.426	269	19	1.640	648	722	<i>women</i>
2.754	336	43	2.629	916	422	<i>all</i> <i>Manufacture of leather and</i>
2.001	237	24	1.523	628	270	<i>women</i>
2.367	271	122	1.373	165	567	<i>all</i> <i>Manufacture of wood and of products of wood and cork, except furniture; manufacture of articles of straw and plaiting materials</i>
379	21	-	103	4	75	<i>women</i>
496	19	150	510	89	76	<i>all</i> <i>Manufacture of paper and paper products</i>
165	5	4	47	22	41	<i>women</i>
754	31	33	246	6	35	<i>all</i> <i>Printing and reproduction of recorded media</i>
288	13	6	49	2	20	<i>women</i>

**ZAPOSLENOST, NEZAPOSLENOST I PLAĆE**  
 EMPLOYMENT, UNEMPLOYMENT AND WAGES

**6-7 ZAPOSLENOST PREMA STEPENU/STUPNJU STRUČNOG OBRAZOVANJA**  
 EMPLOYMENT BY PROFESSIONAL QUALIFICATIONS

		Ukupno <i>Total</i>	VSS <i>University</i>			VŠS <i>Higher</i>	
			svega <i>All</i>	doktori <i>Doctors</i>	magistri <i>Masters</i>		
19	Proizvodnja koksa i rafiniranih naftnih proizvoda	<b>svega</b>	<b>884</b>	93	-	-	14
		<b>žene</b>	<b>116</b>	29	-	-	9
20	Proizvodnja hemikalija i hemijskih proizvoda	<b>svega</b>	<b>2.133</b>	237	-	3	59
		<b>žene</b>	<b>684</b>	73	-	1	18
21	Proizvodnja osnovnih farmaceutskih proizvoda i farmaceutskih preparata	<b>svega</b>	<b>786</b>	327	4	28	12
		<b>žene</b>	<b>468</b>	205	4	14	6
22	Proizvodnja proizvoda od gume i plastičnih masa	<b>svega</b>	<b>2.659</b>	185	-	5	66
		<b>žene</b>	<b>550</b>	50	-	-	24
23	Proizvodnja ostalih nemetalnih mineralnih proizvoda	<b>svega</b>	<b>3.413</b>	288	-	11	72
		<b>žene</b>	<b>465</b>	93	-	3	34
24	Proizvodnja baznih metala	<b>svega</b>	<b>4.780</b>	428	3	12	179
		<b>žene</b>	<b>446</b>	131	1	2	18
25	Proizvodnja gotovih metalnih proizvoda, osim mašina i opreme	<b>svega</b>	<b>10.219</b>	676	3	8	176
		<b>žene</b>	<b>1.343</b>	182	-	2	53
26	Proizvodnja računara te elektroničkih i optičkih proizvoda	<b>svega</b>	<b>346</b>	83	-	2	19
		<b>žene</b>	<b>113</b>	38	-	-	9
27	Proizvodnja električne opreme	<b>svega</b>	<b>1.355</b>	139	-	4	61
		<b>žene</b>	<b>329</b>	36	-	2	17
28	Proizvodnja mašina i uređaja, d.n.	<b>svega</b>	<b>3.279</b>	300	-	3	99
		<b>žene</b>	<b>552</b>	72	-	-	20
29	Proizvodnja motornih vozila, prikolica i poluprikolica	<b>svega</b>	<b>1.848</b>	182	1	3	34
		<b>žene</b>	<b>273</b>	45	-	1	14
30	Proizvodnja ostalih prijevoznih sredstava	<b>svega</b>	<b>78</b>	8	-	-	3
		<b>žene</b>	<b>13</b>	1	-	-	1
31	Proizvodnja namještaja	<b>svega</b>	<b>3.713</b>	161	-	3	105
		<b>žene</b>	<b>697</b>	61	-	2	41
32	Ostala prerađivačka industrija	<b>svega</b>	<b>597</b>	11	-	-	12
		<b>žene</b>	<b>392</b>	4	-	-	9
33	Popravak i instaliranje mašina i opreme	<b>svega</b>	<b>887</b>	103	2	2	21
		<b>žene</b>	<b>99</b>	30	-	-	5
<b>D</b>	<b>Proizvodnja i snabdijevanje električnom energijom, plinom, parom i klimatizacija</b>	<b>svega</b>	<b>9.495</b>	1.777	17	96	410
		<b>žene</b>	<b>1.942</b>	590	-	23	130
35	Proizvodnja i snabdijevanje električnom energijom, plinom, parom i klimatizacija	<b>svega</b>	<b>9.495</b>	1.777	17	96	410
		<b>žene</b>	<b>1.942</b>	590	-	23	130

**ZAPOSLTENOST, NEZAPOSLTENOST I PLAĆE**  
EMPLOYMENT, UNEMPLOYMENT AND WAGES

**I DJELATNOSTIMA, mart/ožujak 2012. (nastavak)**  
AND ACTIVITIES, March 2012 (continued)

<b>SSS</b> <i>Secondary</i>	<b>NSS</b> <i>Elementary</i>	<b>VKV</b> <i>Highly skilled</i>	<b>KV</b> <i>Skilled</i>	<b>PKV</b> <i>Semi-skilled</i>	<b>NKV</b> <i>Un-skilled</i>		
262	6	155	271	41	42	<i>all</i>	<i>Manufacture of coke and refined petroleum products</i>
53	5	2	12	2	4	<i>women</i>	
912	46	95	545	129	110	<i>all</i>	<i>Manufacture of chemicals and chemical products</i>
328	4	4	145	76	36	<i>women</i>	
280	5	27	85	4	46	<i>all</i>	<i>Manufacture of basic pharmaceutical products and pharmaceutical preparations</i>
161	4	2	47	4	39	<i>women</i>	
1.761	63	46	413	37	88	<i>all</i>	<i>Manufacture of rubber and plastic products</i>
398	17	-	37	1	23	<i>women</i>	
1.591	110	173	917	31	231	<i>all</i>	<i>Manufacture of other non-metallic mineral products</i>
253	12	3	37	4	29	<i>women</i>	
1.505	71	685	1.490	214	208	<i>all</i>	<i>Manufacture of basic metals</i>
239	4	6	21	4	23	<i>women</i>	
3.533	223	813	3.531	840	427	<i>all</i>	<i>Manufacture of fabricated metal products, except machinery and equipment</i>
561	40	16	118	305	68	<i>women</i>	
172	1	27	36	2	6	<i>all</i>	<i>Manufacture of computer, electronic and optical products</i>
52	-	5	3	3	3	<i>women</i>	
585	13	66	357	34	100	<i>all</i>	<i>Manufacture of electrical equipment</i>
162	5	-	43	7	59	<i>women</i>	
852	36	289	1.368	152	183	<i>all</i>	<i>Manufacture of machinery &amp; equipment n.e.c.</i>
212	24	4	62	113	45	<i>women</i>	
709	51	112	634	46	80	<i>all</i>	<i>Manufacture of motor vehicles, trailers and semi-trailers</i>
116	4	-	59	8	27	<i>women</i>	
58	1	-	1	7	-	<i>all</i>	<i>Manufacture of other transport equipment</i>
8	-	-	-	3	-	<i>women</i>	
1.879	94	98	890	239	247	<i>all</i>	<i>Manufacture of furniture</i>
371	21	3	113	23	64	<i>women</i>	
445	92	2	13	4	18	<i>all</i>	<i>Other manufacturing</i>
279	87	-	4	2	7	<i>women</i>	
346	3	87	286	11	30	<i>all</i>	<i>Repair&amp;installation of machinery&amp;equipment</i>
53	1	-	7	-	3	<i>women</i>	
2.686	55	2.645	1.445	257	220	<i>all</i>	<b><i>Electricity, gas, steam and air conditioning supply</i></b>
978	14	25	77	69	59	<i>women</i>	
2.686	55	2.645	1.445	257	220	<i>all</i>	<i>Electricity, gas, steam and air conditioning supply</i>
978	14	25	77	69	59	<i>women</i>	

**ZAPOSLENOST, NEZAPOSLENOST I PLAĆE**  
**EMPLOYMENT, UNEMPLOYMENT AND WAGES**

**6-7 ZAPOSLENOST PREMA STEPENU/STUPNJU STRUČNOG OBRAZOVANJA**  
**EMPLOYMENT BY PROFESSIONAL QUALIFICATIONS**

			Ukupno <i>Total</i>	VSS <i>University</i>			VŠS <i>Higher</i>
				svega <i>All</i>	doktori <i>Doctors</i>	magistri <i>Masters</i>	
<b>E</b>	<b>Snabdijevanje vodom; uklanjanje otpadnih voda, upravljanje otpadom te djelatnosti sanacije okoliša</b>	<b>svega</b>	<b>8.169</b>	679	-	15	312
		<b>žene</b>	<b>1.154</b>	266	-	3	90
	36 Sakupljanje, pročišćavanje i snabdijevanje vodom	<b>svega</b>	<b>4.592</b>	458	-	12	220
		<b>žene</b>	<b>775</b>	185	-	3	63
	37 Uklanjanje otpadnih voda	<b>svega</b>	<b>190</b>	15	-	-	7
		<b>žene</b>	<b>18</b>	5	-	-	1
	38 Sakupljanje otpada, djelatnosti obrade i zbrinjavanja otpada; reciklaža materijala	<b>svega</b>	<b>3.329</b>	197	-	3	81
		<b>žene</b>	<b>357</b>	75	-	-	25
	39 Djelatnosti sanacije okoliša te ostale djelatnosti upravljanja otpadom	<b>svega</b>	<b>58</b>	9	-	-	4
		<b>žene</b>	<b>4</b>	1	-	-	1
<b>F</b>	<b>Građevinarstvo</b>	<b>svega</b>	<b>20.625</b>	1.772	5	34	627
		<b>žene</b>	<b>2.088</b>	468	-	12	168
	41 Gradnja građevina visokogradnje	<b>svega</b>	<b>8.444</b>	655	3	11	308
		<b>žene</b>	<b>895</b>	189	-	4	86
	42 Gradnja građevina niskogradnje	<b>svega</b>	<b>6.074</b>	557	-	2	200
		<b>žene</b>	<b>596</b>	163	-	-	40
	43 Specijalizirane građevinske djelatnosti	<b>svega</b>	<b>6.107</b>	560	2	21	119
		<b>žene</b>	<b>597</b>	116	-	8	42
<b>G</b>	<b>Trgovina na veliko i na malo; popravak motornih vozila i motocikala</b>	<b>svega</b>	<b>65.611</b>	5.393	17	324	2.375
		<b>žene</b>	<b>30.390</b>	2.881	7	208	1.095
	45 Trgovina na veliko i na malo motornim vozilima i motociklima; popravak motornih vozila i motocikala	<b>svega</b>	<b>4.798</b>	610	2	10	231
		<b>žene</b>	<b>867</b>	202	-	2	68
	46 Trgovina na veliko, osim trgovine motornim vozilima i motociklima	<b>svega</b>	<b>29.010</b>	3.009	9	161	1.120
		<b>žene</b>	<b>11.067</b>	1.414	7	90	501
	47 Trgovina na malo, osim trgovine motornim vozilima i motociklima	<b>svega</b>	<b>31.803</b>	1.774	6	153	1.024
		<b>žene</b>	<b>18.456</b>	1.265	-	116	526
<b>H</b>	<b>Prijevoz i skladištenje</b>	<b>svega</b>	<b>19.708</b>	1.453	14	27	823
		<b>žene</b>	<b>3.652</b>	554	6	1	336
	49 Kopneni prijevoz i cjevovodni transport	<b>svega</b>	<b>13.696</b>	717	4	16	331
		<b>žene</b>	<b>1.760</b>	234	-	1	101
	51 Zračni prijevoz	<b>svega</b>	<b>133</b>	26	-	-	17
		<b>žene</b>	<b>60</b>	12	-	-	5
	52 Skladištenje i pomoćne djelatnosti u prijevozu	<b>svega</b>	<b>2.671</b>	342	-	7	134
		<b>žene</b>	<b>656</b>	143	-	-	56
	53 Poštanske i kurirske djelatnosti	<b>svega</b>	<b>3.208</b>	368	10	4	341
		<b>žene</b>	<b>1.176</b>	165	6	-	174



**ZAPOSLTENOST, NEZAPOSLTENOST I PLAĆE**  
EMPLOYMENT, UNEMPLOYMENT AND WAGES

**I DJELATNOSTIMA, mart/ožujak 2012. (nastavak)**  
AND ACTIVITIES, March 2012 (continued)

<b>SSS</b> <i>Secondary</i>	<b>NSS</b> <i>Elementary</i>	<b>VKV</b> <i>Highly skilled</i>	<b>KV</b> <i>Skilled</i>	<b>PKV</b> <i>Semi-skilled</i>	<b>NKV</b> <i>Un-skilled</i>		
2.313	232	445	2.355	298	1.535	<i>all</i>	<b>Water supply, sewerage, waste management and remediation activities</b>
603	32	4	53	10	96	<i>women</i>	
1.364	92	315	1.273	165	705	<i>all</i>	<i>Water collection, treatment and supply</i>
408	16	1	33	7	62	<i>women</i>	
43	4	1	56	3	61	<i>all</i>	<i>Sewerage</i>
10	-	-	2	-	-	<i>women</i>	
872	135	128	1.018	130	768	<i>all</i>	<i>Waste collection, treatment and disposal activities; materials recovery</i>
183	16	3	18	3	34	<i>women</i>	
34	1	1	8	-	1	<i>all</i>	<i>Remediation activities and other waste management services</i>
2	-	-	-	-	-	<i>women</i>	
8.648	859	1.233	5.371	855	1.260	<i>all</i>	<b>Construction</b>
1.232	80	21	54	9	56	<i>women</i>	
3.048	421	487	2.450	440	635	<i>all</i>	<i>Construction of buildings</i>
505	49	12	37	3	14	<i>women</i>	
2.280	276	439	1.627	251	444	<i>all</i>	<i>Civil engineering</i>
338	8	4	10	6	27	<i>women</i>	
3.320	162	307	1.294	164	181	<i>all</i>	<i>Specialised construction activities</i>
389	23	5	7	-	15	<i>women</i>	
42.892	1.605	896	10.557	373	1.520	<i>all</i>	<b>Wholesale and retail trade; repair of motor vehicles and motorcycles</b>
20.931	597	210	4.113	16	547	<i>women</i>	
2.636	88	215	927	23	68	<i>all</i>	<i>Wholesale and retail trade and repair of motor vehicles and motorcycles</i>
496	22	6	53	-	20	<i>women</i>	
18.731	914	334	3.931	243	728	<i>all</i>	<i>Wholesale trade, except of motor vehicles and motorcycles</i>
7.467	279	58	1.080	16	252	<i>women</i>	
21.525	603	347	5.699	107	724	<i>all</i>	<i>Retail trade, except of motor vehicles and motorcycles</i>
12.968	296	146	2.980	-	275	<i>women</i>	
8.986	780	1.247	5.285	497	637	<i>all</i>	<b>Transportation and storage</b>
2.183	223	20	177	13	146	<i>women</i>	
5.781	587	918	4.407	453	502	<i>all</i>	<i>Land transport and transport</i>
1.012	141	11	134	10	117	<i>women</i>	
82	2	2	4	-	-	<i>all</i>	<i>Air transport</i>
42	1	-	-	-	-	<i>women</i>	
1.429	46	251	350	24	95	<i>all</i>	<i>Warehousing&amp;support activities for transportation</i>
387	20	6	21	1	22	<i>women</i>	
1.694	145	76	524	20	40	<i>all</i>	<i>Postal and courier activities</i>
742	61	3	22	2	7	<i>women</i>	

**6-7 ZAPOSLENOST PREMA STEPENU/STUPNJU STRUČNOG OBRAZOVANJA**  
 EMPLOYMENT BY PROFESSIONAL QUALIFICATIONS

			Ukupno <i>Total</i>	VSS <i>University</i>			VŠS <i>Higher</i>
				svega <i>All</i>	doktori <i>Doctors</i>	magistri <i>Masters</i>	
<b>I</b>	<b>Djelatnosti pružanja smještaja te pripreme i usluživanja hrane (hotelijerstvo i ugostiteljstvo)</b>	<b>svega</b>	<b>5.493</b>	271	-	2	147
		<b>žene</b>	<b>2.863</b>	139	-	1	67
	55 Smještaj	<b>svega</b>	<b>2.936</b>	191	-	2	97
		<b>žene</b>	<b>1.522</b>	102	-	1	41
	56 Djelatnosti pripreme i usluživanja hrane i pića	<b>svega</b>	<b>2.557</b>	80	-	-	50
		<b>žene</b>	<b>1.341</b>	37	-	-	26
<b>J</b>	<b>Informacije i komunikacije</b>	<b>svega</b>	<b>12.078</b>	3.693	14	101	917
		<b>žene</b>	<b>4.314</b>	1.677	1	35	360
	58 Izdavačke djelatnosti	<b>svega</b>	<b>1.071</b>	295	2	5	50
		<b>žene</b>	<b>479</b>	167	-	1	23
	59 Proizvodnja filmova, videofilmova i televizijskog programa, djelatnosti snimanja zvučnih zapisa i izdavanja muzičkih zapisa	<b>svega</b>	<b>299</b>	41	-	-	11
		<b>žene</b>	<b>154</b>	34	-	-	3
	60 Emitiranje programa	<b>svega</b>	<b>3.064</b>	956	1	22	188
		<b>žene</b>	<b>1.288</b>	564	1	10	79
	61 Telekomunikacije	<b>svega</b>	<b>5.834</b>	1.491	2	22	571
		<b>žene</b>	<b>1.780</b>	579	-	7	228
	62 Računarsko programiranje, savjetovanje i djelatnosti u vezi s njima	<b>svega</b>	<b>1.457</b>	749	8	48	66
		<b>žene</b>	<b>454</b>	259	-	17	17
	63 Informacijske uslužne djelatnosti	<b>svega</b>	<b>353</b>	161	1	4	31
		<b>žene</b>	<b>159</b>	74	-	-	10
<b>K</b>	<b>Finansijske djelatnosti i djelatnosti osiguranja</b>	<b>svega</b>	<b>10.772</b>	4.767	11	156	930
		<b>žene</b>	<b>6.790</b>	2.947	4	78	614
	64 Finansijske uslužne djelatnosti, osim osiguranja i penzijskih fondova	<b>svega</b>	<b>8.104</b>	3.808	11	105	721
		<b>žene</b>	<b>5.377</b>	2.445	4	57	511
	65 Osiguranje, reosiguranje i penzijski fondovi, osim obaveznog socijalnog osiguranja	<b>svega</b>	<b>2.287</b>	664	-	27	197
		<b>žene</b>	<b>1.182</b>	319	-	9	92
	66 Pomoćne djelatnosti kod finansijskih usluga i djelatnosti osiguranja	<b>svega</b>	<b>381</b>	295	-	24	12
		<b>žene</b>	<b>231</b>	183	-	14	11
<b>L</b>	<b>Poslovanje nekretninama</b>	<b>svega</b>	<b>1.387</b>	267	2	3	38
		<b>žene</b>	<b>526</b>	121	-	-	14
	68 Poslovanje nekretninama	<b>svega</b>	<b>1.387</b>	267	2	3	38
		<b>žene</b>	<b>526</b>	121	-	-	14
<b>M</b>	<b>Stručne, naučne i tehničke djelatnosti</b>	<b>svega</b>	<b>9.646</b>	3.573	78	173	549
		<b>žene</b>	<b>3.371</b>	1.313	20	71	227
	69 Pravne i računovodstvene djelatnosti	<b>svega</b>	<b>1.708</b>	498	-	3	170
		<b>žene</b>	<b>757</b>	190	-	2	86

**I DJELATNOSTIMA, mart/ožujak 2012. (nastavak)**  
AND ACTIVITIES, March 2012 (continued)

<b>SSS</b> <i>Secondary</i>	<b>NSS</b> <i>Elementary</i>	<b>VKV</b> <i>Highly skilled</i>	<b>KV</b> <i>Skilled</i>	<b>PKV</b> <i>Semi-skilled</i>	<b>NKV</b> <i>Un-skilled</i>		
2.724	293	327	1.298	71	362	<i>all</i>	<b>Accommodation and food service activities</b>
1.495	200	124	545	42	251	<i>women</i>	
1.365	129	183	711	24	236	<i>all</i>	<i>Accommodation</i>
756	96	66	287	13	161	<i>women</i>	
1.359	164	144	587	47	126	<i>all</i>	<i>Food and beverage service activities</i>
739	104	58	258	29	90	<i>women</i>	
5.247	339	910	830	24	118	<i>all</i>	<b>Information and communication</b>
1.906	190	40	102	3	36	<i>women</i>	
644	15	11	49	-	7	<i>all</i>	<i>Publishing activities</i>
270	11	-	6	-	2	<i>women</i>	
185	14	3	30	-	15	<i>all</i>	<i>Motion picture, video and television programme production, sound recording</i>
74	14	4	16	-	9	<i>women</i>	
1.604	86	97	122	-	11	<i>all</i>	<i>Programming and broadcasting activities</i>
552	57	7	24	-	5	<i>women</i>	
2.074	199	794	602	22	81	<i>all</i>	<i>Telecommunications</i>
782	94	29	48	2	18	<i>women</i>	
607	9	3	20	-	3	<i>all</i>	<i>Computer programming, consultancy and related activities</i>
167	5	-	4	-	2	<i>women</i>	
133	16	2	7	2	1	<i>all</i>	<i>Information service activities</i>
61	9	-	4	1	-	<i>women</i>	
4.807	73	32	125	1	37	<i>all</i>	<b>Financial and insurance activities</b>
3.083	52	7	58	-	29	<i>women</i>	
3.445	21	17	62	-	30	<i>all</i>	<i>Financial service activities, except insurance and pension funding</i>
2.361	14	1	22	-	23	<i>women</i>	
1.300	45	14	60	1	6	<i>all</i>	<i>Insurance, reinsurance and pension funding, except compulsory social security</i>
693	31	6	35	-	6	<i>women</i>	
62	7	1	3	-	1	<i>all</i>	<i>Activities auxiliary to financial services and insurance activities</i>
29	7	-	1	-	-	<i>women</i>	
598	141	28	206	11	98	<i>all</i>	<b>Real estate activities</b>
223	67	2	46	6	47	<i>women</i>	
598	141	28	206	11	98	<i>all</i>	<i>Real estate activities</i>
223	67	2	46	6	47	<i>women</i>	
4.243	141	292	623	32	193	<i>all</i>	<b>Professional, scientific and technical activities</b>
1.611	87	19	65	5	44	<i>women</i>	
981	13	33	13	-	-	<i>all</i>	<i>Legal and accounting activities</i>
459	8	8	6	-	-	<i>women</i>	

**ZAPOSLENOST, NEZAPOSLENOST I PLAĆE**  
EMPLOYMENT, UNEMPLOYMENT AND WAGES

**6-7 ZAPOSLENOST PREMA STEPENU/STUPNJU STRUČNOG OBRAZOVANJA**  
EMPLOYMENT BY PROFESSIONAL QUALIFICATIONS

		Ukupno <i>Total</i>	VSS <i>University</i>			VŠS <i>Higher</i>
			svega <i>All</i>	doktori <i>Doctors</i>	magistri <i>Masters</i>	
70 Upravljačke djelatnosti; savjetovanje u vezi s upravljanjem	<b>svega</b>	<b>734</b>	235	-	8	60
	<b>žene</b>	<b>251</b>	65	-	4	18
71 Arhitektonske i inženjerske djelatnosti; tehničko ispitivanje i analiza	<b>svega</b>	<b>5.001</b>	1.874	24	86	207
	<b>žene</b>	<b>1.590</b>	694	2	27	84
72 Naučno istraživanje i razvoj	<b>svega</b>	<b>655</b>	346	42	62	33
	<b>žene</b>	<b>280</b>	143	17	31	7
73 Promocija (reklama i propaganda) i istraživanje tržišta	<b>svega</b>	<b>988</b>	400	-	4	52
	<b>žene</b>	<b>328</b>	163	-	3	23
74 Ostale stručne, naučne i tehničke djelatnosti	<b>svega</b>	<b>208</b>	42	1	1	11
	<b>žene</b>	<b>58</b>	15	-	-	3
75 Veterinarske djelatnosti	<b>svega</b>	<b>352</b>	178	11	9	16
	<b>žene</b>	<b>107</b>	43	1	4	6
<b>N Administrativne i pomoćne uslužne djelatnosti</b>	<b>svega</b>	<b>6.217</b>	713	1	7	238
	<b>žene</b>	<b>1.500</b>	275	-	4	99
77 Djelatnosti iznajmljivanja i davanja u zakup (leasing)	<b>svega</b>	<b>205</b>	35	-	-	7
	<b>žene</b>	<b>66</b>	5	-	-	1
78 Djelatnost posredovanja u zapošljavanju	<b>svega</b>	<b>659</b>	308	1	6	106
	<b>žene</b>	<b>390</b>	159	-	4	60
79 Putničke agencije, organizatori putovanja, turoperatori i ostale rezervacijske usluge te djelatnosti u vezi s njima	<b>svega</b>	<b>489</b>	66	-	-	46
	<b>žene</b>	<b>186</b>	24	-	-	16
80 Zaštitne i istražne djelatnosti	<b>svega</b>	<b>3.302</b>	164	-	-	32
	<b>žene</b>	<b>169</b>	33	-	-	3
81 Usluge u vezi s upravljanjem i održavanjem zgrada te djelatnosti uređenja i održavanja zelenih površina	<b>svega</b>	<b>1.190</b>	112	-	1	39
	<b>žene</b>	<b>563</b>	41	-	-	16
82 Kancelarijske administrativne i pomoćne djelatnosti te ostale poslovne pomoćne djelatnosti	<b>svega</b>	<b>372</b>	28	-	-	8
	<b>žene</b>	<b>126</b>	13	-	-	3
<b>O Javna uprava i odbrana; obavezno socijalno osiguranje</b>	<b>svega</b>	<b>39.434</b>	13.427	49	185	3.256
	<b>žene</b>	<b>16.528</b>	6.449	8	71	1.405
84 Javna uprava i odbrana; obavezno socijalno osiguranje	<b>svega</b>	<b>39.434</b>	13.427	49	185	3.256
	<b>žene</b>	<b>16.528</b>	6.449	8	71	1.405
<b>P Obrazovanje</b>	<b>svega</b>	<b>39.391</b>	20.343	1.259	830	9.744
	<b>žene</b>	<b>26.126</b>	13.129	476	447	6.860

**ZAPOSLTENOST, NEZAPOSLTENOST I PLAĆE**  
EMPLOYMENT, UNEMPLOYMENT AND WAGES

**I DJELATNOSTIMA, mart/ožujak 2012. (nastavak)**  
AND ACTIVITIES, March 2012 (continued)

<b>SSS</b> <i>Secondary</i>	<b>NSS</b> <i>Elementary</i>	<b>VKV</b> <i>Highly skilled</i>	<b>KV</b> <i>Skilled</i>	<b>PKV</b> <i>Semi-skilled</i>	<b>NKV</b> <i>Un-skilled</i>		
416	1	2	16	2	2	<i>all</i>	<i>Activities of head offices; management consultancy activities</i>
163	-	-	4	-	1	<i>women</i>	
1.904	104	226	500	23	163	<i>all</i>	<i>Architectural and engineering activities; technical testing and analysis</i>
670	65	9	35	3	30	<i>women</i>	
178	12	24	45	1	16	<i>all</i>	<i>Scientific research and development</i>
95	8	2	14	1	10	<i>women</i>	
500	1	2	26	2	5	<i>all</i>	<i>Advertising and market research</i>
135	-	-	5	1	1	<i>women</i>	
117	5	5	20	2	6	<i>all</i>	<i>Other professional, scientific and technical activities</i>
36	2	-	1	-	1	<i>women</i>	
147	5	-	3	2	1	<i>all</i>	<i>Veterinary activities</i>
53	4	-	-	-	1	<i>women</i>	
4.402	227	54	394	18	171	<i>all</i>	<b>Administrative and support service activities</b>
822	171	4	17	4	108	<i>women</i>	
147	-	1	10	-	5	<i>all</i>	<i>Rental and leasing activities</i>
59	-	-	1	-	-	<i>women</i>	
199	9	2	19	-	16	<i>all</i>	<i>Employment activities</i>
140	9	-	7	-	15	<i>women</i>	
260	41	31	25	6	14	<i>all</i>	<i>Travel agency, tour operator reservation service and related activities</i>
104	26	4	4	-	8	<i>women</i>	
3.037	3	3	58	1	4	<i>all</i>	<i>Security and investigation activities</i>
131	-	-	-	-	2	<i>women</i>	
512	170	7	216	9	125	<i>all</i>	<i>Services to buildings and landscape activities</i>
284	133	-	5	4	80	<i>women</i>	
247	4	10	66	2	7	<i>all</i>	<i>Office administrative, office support and other business support activities</i>
104	3	-	-	-	3	<i>women</i>	
19.400	710	363	1.618	107	553	<i>all</i>	<b>Public administration and defence; compulsory social security</b>
7.254	624	20	239	67	470	<i>women</i>	
19.400	710	363	1.618	107	553	<i>all</i>	<i>Public administration and defence; compulsory social security</i>
7.254	624	20	239	67	470	<i>women</i>	
4.304	903	687	918	78	2.414	<i>all</i>	<b>Education</b>
2.753	802	131	312	38	2.101	<i>women</i>	

**ZAPOSLENOST, NEZAPOSLENOST I PLAĆE**  
 EMPLOYMENT, UNEMPLOYMENT AND WAGES

**6-7 ZAPOSLENOST PREMA STEPENU/STUPNJU STRUČNOG OBRAZOVANJA**  
 EMPLOYMENT BY PROFESSIONAL QUALIFICATIONS

		Ukupno <i>Total</i>	VSS <i>University</i>			VŠS <i>Higher</i>	
			svega <i>All</i>	doktori <i>Doctors</i>	magistri <i>Masters</i>		
85	Obrazovanje	<b>svega</b>	<b>39.391</b>	20.343	1.259	830	9.744
		<b>žene</b>	<b>26.126</b>	13.129	476	447	6.860
<b>Q</b>	<b>Djelatnosti zdravstvene i socijalne zaštite</b>	<b>svega</b>	<b>28.531</b>	6.997	584	521	2.017
		<b>žene</b>	<b>20.040</b>	4.383	280	228	1.443
86	Djelatnosti zdravstvene zaštite	<b>svega</b>	<b>25.822</b>	6.300	579	509	1.756
		<b>žene</b>	<b>18.128</b>	3.870	277	219	1.259
87	Djelatnosti socijalne zaštite u ustanovama sa smještajem	<b>svega</b>	<b>1.617</b>	276	5	7	119
		<b>žene</b>	<b>1.160</b>	192	3	5	80
88	Djelatnosti socijalne zaštite bez smještaja	<b>svega</b>	<b>1.092</b>	421	-	5	142
		<b>žene</b>	<b>752</b>	321	-	4	104
<b>R</b>	<b>Umjetnost, zabava i rekreacija</b>	<b>svega</b>	<b>4.847</b>	851	5	37	295
		<b>žene</b>	<b>2.901</b>	460	2	16	201
90	Kreativne, umjetničke i zabavne djelatnosti	<b>svega</b>	<b>859</b>	280	-	3	46
		<b>žene</b>	<b>403</b>	151	-	1	28
91	Biblioteke, arhivi, muzeji i ostale kulturne djelatnosti	<b>svega</b>	<b>706</b>	326	5	19	57
		<b>žene</b>	<b>443</b>	208	2	12	38
92	Djelatnosti kockanja i klađenja	<b>svega</b>	<b>2.622</b>	86	-	1	170
		<b>žene</b>	<b>1.813</b>	37	-	-	122
93	Sportske, zabavne i rekreacijske djelatnosti	<b>svega</b>	<b>660</b>	159	-	14	22
		<b>žene</b>	<b>242</b>	64	-	3	13
<b>S</b>	<b>Ostale uslužne djelatnosti</b>	<b>svega</b>	<b>2.107</b>	571	29	55	105
		<b>žene</b>	<b>804</b>	253	9	32	65
94	Djelatnosti članskih organizacija	<b>svega</b>	<b>796</b>	368	24	41	40
		<b>žene</b>	<b>317</b>	146	-	13	20
95	Popravlak računara i predmeta za ličnu upotrebu i domaćinstvo	<b>svega</b>	<b>430</b>	117	5	14	31
		<b>žene</b>	<b>188</b>	65	9	19	28
96	Ostale lične uslužne djelatnosti	<b>svega</b>	<b>881</b>	86	-	-	34
		<b>žene</b>	<b>299</b>	42	-	-	17

I DJELATNOSTIMA, mart/ožujak 2012. (nastavak)  
AND ACTIVITIES, March 2012 (continued)

SSS Secondary	NSS Elementary	VKV Highly skilled	KV Skilled	PKV Semi- skilled	NKV Un- skilled		
4.304	903	687	918	78	2.414	all	Education
2.753	802	131	312	38	2.101	women	
14.066	1.273	593	1.426	410	1.749	all	<b>Human health and social work activities</b>
10.736	1.117	64	446	290	1.561	women	
12.971	1.069	549	1.184	380	1.613	all	Human health activities
9.977	933	50	309	272	1.458	women	
745	171	39	155	18	94	all	Residential care activities
521	163	13	105	9	77	women	
350	33	5	87	12	42	all	Social work activities without accommodation
238	21	1	32	9	26	women	
2.954	184	60	375	34	94	all	<b>Arts, entertainment and recreation</b>
1.932	136	8	105	9	50	women	
296	49	23	117	7	41	all	Creative, arts and entertainment activities
134	32	6	31	5	16	women	
225	51	12	14	8	13	all	Libraries, archives, museums and other cultural activities
138	45	1	3	-	10	women	
2.159	35	4	139	11	18	all	Gambling and betting activities
1.557	29	-	56	-	12	women	
274	49	21	105	8	22	all	Sports activities and amusement and recreation activities
103	30	1	15	4	12	women	
1.004	65	49	172	17	124	all	<b>Other service activities</b>
362	51	-	40	9	24	women	
306	49	2	25	-	6	all	Activities of membership organisations
109	36	-	1	-	5	women	
237	7	20	12	1	5	all	Repair of computers and personal and household goods
81	10	-	2	-	2	women	
461	9	27	135	16	113	all	Other personal service activities
172	5	-	37	9	17	women	



**6-8 ZAPOSLENI PREMA VISINI NETO PLAĆE**  
 PERSONS IN EMPLOYMENT ACCORDING TO AMOUNT OF NET

	do/to 350 KM	351 - 500 KM	501 - 650 KM	651 - 800 KM	801 - 950 KM
<b>UKUPNO</b>	<b>2,1</b>	<b>27,0</b>	<b>12,4</b>	<b>12,4</b>	<b>13,7</b>
<b>A Poljoprivreda, šumarstvo i ribolov</b>	<b>0,5</b>	<b>16,9</b>	<b>18,2</b>	<b>26,1</b>	<b>17,2</b>
01 Biljna i stočarska proizvodnja, lovstvo i uslužne djelatnosti u vezi s	0,0	73,2	6,2	9,8	6,4
02 Šumarstvo i sječa drva (iskorištavanje šuma)	0,6	7,6	19,6	29,0	19,1
03 Ribolov i akvakultura	0,0	40,6	40,4	6,7	6,7
<b>B Vađenje ruda i kamena</b>	<b>0,3</b>	<b>7,5</b>	<b>10,0</b>	<b>19,2</b>	<b>22,7</b>
05 Vađenje ugljena i lignita	0,4	1,9	8,6	19,1	24,4
07 Vađenje metalnih ruda	0,0	11,6	45,1	36,4	2,9
08 Vađenje ostalih ruda i kamena	0,3	28,8	14,9	22,9	18,5
09 Pomoćne uslužne djelatnosti u vađenju	0,0	71,9	17,6	4,7	3,0
<b>C Prerađivačka industrija</b>	<b>6,0</b>	<b>48,0</b>	<b>18,1</b>	<b>10,3</b>	<b>6,7</b>
10 Proizvodnja prehrambenih proizvoda	1,0	64,8	20,6	6,6	3,2
11 Proizvodnja pića	0,1	19,1	16,3	21,2	16,7
12 Proizvodnja duhanskih proizvoda	0,0	18,4	5,2	2,6	4,6
13 Proizvodnja tekstila	3,6	45,2	31,3	13,4	2,7
14 Proizvodnja odjeće	25,5	69,0	2,9	1,3	0,7
15 Proizvodnja kože i srodnih proizvoda	15,0	68,1	12,7	2,4	0,9
16 Prerada drva i proizvoda od drva i pluta, osim namještaja; proizvodnja predmeta od slame i pletarskih materijala	3,3	81,5	10,7	2,9	0,7
17 Proizvodnja papira i proizvoda od papira	2,4	22,9	29,5	19,0	13,1
18 Štampanje i umnožavanje snimljenih zapisa	0,9	36,7	30,1	18,1	6,5
19 Proizvodnja koksa i rafiniranih naftnih proizvoda	0,0	3,2	3,4	20,8	26,2
20 Proizvodnja hemikalija i hemijskih proizvoda	4,9	16,3	31,9	17,9	10,1
21 Proizvodnja osnovnih farmaceutskih proizvoda i farmaceutskih preparata	0,6	1,3	9,8	17,0	19,8
22 Proizvodnja proizvoda od gume i plastičnih masa	3,2	65,1	12,7	6,5	7,5
23 Proizvodnja ostalih nemetalnih mineralnih proizvoda	1,8	44,3	19,3	4,6	8,3
24 Proizvodnja baznih metala	0,6	4,5	10,4	24,3	24,3
25 Proizvodnja gotovih metalnih proizvoda, osim mašina i opreme	2,6	45,9	20,6	12,9	7,9
26 Proizvodnja računara te elektroničkih i optičkih proizvoda	0,5	12,6	20,6	19,6	14,3
27 Proizvodnja električne opreme	7,4	32,4	24,6	13,1	7,2
28 Proizvodnja mašina i uređaja, d.n.	1,1	31,8	32,6	18,8	5,7
29 Proizvodnja motornih vozila, prikolica i poluprikolica	5,3	12,9	46,7	15,7	7,1
30 Proizvodnja ostalih prijevoznih sredstava	1,5	76,0	3,0	9,0	0,0
31 Proizvodnja namještaja	1,0	65,4	19,6	7,2	3,1
32 Ostala prerađivačka industrija	4,4	87,6	4,8	0,8	0,2
33 Popravak i instaliranje mašina i opreme	0,0	45,8	23,7	15,1	6,3
<b>D Proizvodnja i snabdijevanje električnom energijom, plinom, parom i klimatizacija</b>	<b>0,1</b>	<b>0,7</b>	<b>1,3</b>	<b>3,3</b>	<b>5,7</b>
35 Proizvodnja i snabdijevanje električnom energijom, plinom, parom i klimatizacija	0,1	0,7	1,3	3,3	5,7

PO DJELATNOSTIMA - Struktura u %, mart/ožujak 2012.  
WAGES BY ACTIVITIES - Structure in %, March 2012

951 - 1100 KM	1101 - 1400 KM	1401 - 1700 KM	1701 - 2000 KM	2001 - 2500 KM	2501+ KM	
						<b>TOTAL</b>
10,5	10,4	5,2	2,9	2,3	1,1	
8,5	8,4	2,7	1,0	0,4	0,1	<b>Agriculture, forestry and fishing</b>
1,3	1,6	0,8	0,2	0,5	0,0	<i>Crop and animal production, hunting and related</i>
9,7	9,7	3,1	1,1	0,4	0,1	<i>Forestry and logging</i>
3,4	0,0	1,1	1,1	0,0	0,0	<i>Fishing and aquaculture</i>
20,6	14,9	3,1	0,8	0,6	0,3	<b>Mining and quarrying</b>
23,2	17,1	3,6	0,9	0,6	0,2	<i>Mining of coal and lignite</i>
1,7	1,7	0,6	0,0	0,0	0,0	<i>Mining of metal ores</i>
8,9	3,7	0,7	0,2	0,6	0,5	<i>Other mining and quarrying</i>
0,8	0,8	0,6	0,6	0,0	0,0	<i>Mining support service activities</i>
3,3	3,2	1,7	1,1	1,1	0,5	<b>Manufacturing</b>
1,4	1,0	0,6	0,3	0,2	0,3	<i>Manufacture of food products</i>
4,9	10,5	6,4	2,0	2,2	0,6	<i>Manufacture of beverages</i>
13,5	27,7	13,9	10,2	3,9	0,0	<i>Manufacture of tobacco products</i>
1,4	1,2	0,8	0,2	0,1	0,1	<i>Manufacture of textiles</i>
0,3	0,2	0,1	0,0	0,0	0,0	<i>Manufacture of wearing apparel</i>
0,4	0,1	0,1	0,1	0,1	0,1	<i>Manufacture of leather and related products</i>
0,4	0,3	0,1	0,1	0,0	0,0	<i>Manufacture of wood and products of wood and cork, except furniture; manufacture of articles of straw and plaiting materials</i>
6,7	3,6	1,5	0,5	0,4	0,4	<i>Manufacture of paper and paper products</i>
3,5	1,2	1,9	0,2	0,6	0,3	<i>Printing and reproduction of recorded media</i>
18,0	24,3	2,2	1,2	0,5	0,2	<i>Manufacture of coke and refined petroleum products</i>
5,6	7,8	2,4	1,1	1,4	0,6	<i>Manufacture of chemicals and chemical products</i>
5,6	13,8	10,1	10,9	7,1	4,0	<i>Manufacture of basic pharmaceutical products and pharmaceutical preparations</i>
3,4	1,0	0,3	0,1	0,1	0,1	<i>Manufacture of rubber and plastic products</i>
7,7	8,7	2,8	1,4	0,9	0,2	<i>Manufacture of other non-metallic mineral products</i>
7,4	4,8	5,3	6,2	8,8	3,4	<i>Manufacture of basic metals</i>
3,9	3,0	1,7	0,8	0,5	0,2	<i>Manufacture of fabricated metal products, except machinery and equipment</i>
13,2	10,1	4,8	1,1	2,1	1,1	<i>Manufacture of computer, electronic and optical products</i>
4,0	6,6	2,6	1,2	0,7	0,2	<i>Manufacture of electrical equipment</i>
4,0	3,1	1,8	0,6	0,4	0,1	<i>Manufacture of machinery and equipment n.e.c.</i>
4,5	4,3	2,0	0,6	0,6	0,3	<i>Manufacture of motor vehicles, trailers and semi-trailers</i>
0,0	3,0	3,0	1,5	1,5	1,5	<i>Manufacture of other transport equipment</i>
1,8	1,0	0,3	0,3	0,2	0,1	<i>Manufacture of furniture</i>
0,8	0,6	0,2	0,6	0,0	0,0	<i>Other manufacturing</i>
2,6	3,5	2,6	0,2	0,2	0,0	<i>Repair and installation of machinery and equipment</i>
6,3	26,9	22,4	17,6	12,9	2,8	<i>Electricity, gas, steam and air conditioning supply</i>
6,3	26,9	22,4	17,6	12,9	2,8	<i>Electricity, gas, steam and air conditioning supply</i>

**6-8 ZAPOSLENI PREMA VISINI NETO PLAĆE**  
PERSONS IN EMPLOYMENT ACCORDING TO AMOUNT OF NET

	do/to 350 KM	351 - 500 KM	501 - 650 KM	651 - 800 KM	801 - 950 KM
<b>E Snabdijevanje vodom; uklanjanje otpadnih voda, upravljanje otpadom te djelatnosti sanacije okoliša</b>	<b>1,0</b>	<b>14,1</b>	<b>21,8</b>	<b>20,0</b>	<b>17,5</b>
36 Sakupljanje, pročišćavanje i snabdijevanje vodom	1,0	9,9	19,4	18,7	18,4
37 Uklanjanje otpadnih voda	0,0	38,0	37,9	9,8	8,0
38 Sakupljanje otpada, djelatnosti obrade i zbrinjavanja otpada;reciklaža materijala	0,9	18,7	24,6	22,5	16,9
39 Djelatnosti sanacije okoliša te ostale djelatnosti upravljanja otpadom	23,8	57,2	0,0	19,0	0,0
<b>F Građevinarstvo</b>	<b>3,6</b>	<b>61,7</b>	<b>16,8</b>	<b>8,1</b>	<b>4,9</b>
41 Gradnja građevina visokogradnje	6,2	64,1	16,1	6,4	4,4
42 Gradnja građevina niskogradnje	0,8	54,4	19,1	12,1	5,7
43 Specijalizirane građevinske djelatnosti	2,0	67,6	14,7	6,0	4,8
<b>G Trgovina na veliko i na malo; popravak motornih vozila i motocikala</b>	<b>2,8</b>	<b>59,1</b>	<b>16,1</b>	<b>7,8</b>	<b>4,6</b>
45 Trgovina na veliko i na malo motornim vozilima i motociklima;popravak motornih vozila i motocikala	5,3	43,7	17,2	11,5	6,5
46 Trgovina na veliko, osim trgovine motornim vozilima i motociklima	2,3	57,5	16,1	7,5	5,6
47 Trgovina na malo, osim trgovine motornim vozilima i motociklima	2,9	62,0	16,0	7,7	3,7
<b>H Prijevoz i skladištenje</b>	<b>1,3</b>	<b>24,4</b>	<b>12,2</b>	<b>11,8</b>	<b>17,0</b>
49 Kopneni prijevoz i cjevovodni transport	1,9	33,3	14,5	11,9	13,8
51 Zračni prijevoz	-	-	-	-	-
52 Skladištenje i pomoćne djelatnosti u prijevozu	0,1	10,9	14,9	15,3	14,5
53 Poštanske i kurirske djelatnosti	0,0	2,0	3,1	9,6	29,1
<b>I Djelatnosti pružanja smještaja te pripreme i usluživanja hrane(hotelijerstvo i ugostiteljstvo)</b>	<b>2,1</b>	<b>59,7</b>	<b>17,8</b>	<b>10,6</b>	<b>5,0</b>
55 Smještaj	2,1	56,6	23,0	9,8	4,0
56 Djelatnosti pripreme i usluživanja hrane i pića	2,1	64,6	9,5	11,9	6,5
<b>J Informacije i komunikacije</b>	<b>0,2</b>	<b>8,8</b>	<b>7,3</b>	<b>8,3</b>	<b>7,3</b>
58 Izdavačke djelatnosti	0,3	24,5	19,4	13,7	11,8
59 Proizvodnja filmova, videofilmova i televizijskog programa, djelatnosti snimanja zvučnih zapisa i izdavanja muzičkih zapisa	0,0	78,3	5,4	2,3	4,7
60 Emitiranje programa	0,9	13,6	12,7	23,6	14,9
61 Telekomunikacije	0,0	4,4	4,2	3,9	5,1
62 Računarsko programiranje,savjetovanje i djelatnosti u vezi s njima	0,0	8,9	10,8	9,1	8,0
63 Informacijske uslužne djelatnosti	0,0	12,5	12,9	16,7	8,1
<b>K Finansijske djelatnosti i djelatnosti osiguranja</b>	<b>0,9</b>	<b>7,1</b>	<b>7,6</b>	<b>11,5</b>	<b>13,9</b>
64 Finansijske uslužne djelatnosti, osim osiguranja i penzijskih fondova	0,8	4,0	6,0	11,4	14,6
65 Osiguranje,reosiguranje i penzijski fondovi, osim obaveznog socijalnog osiguranja	1,3	18,7	13,5	12,0	11,6
66 Pomoćne djelatnosti kod finansijskih usluga i djelatnosti osiguranja	0,0	14,4	0,0	7,1	0,0
<b>L Poslovanje nekretninama</b>	<b>0,1</b>	<b>27,5</b>	<b>18,7</b>	<b>11,1</b>	<b>8,9</b>

PO DJELATNOSTIMA - Struktura u %, mart/ožujak 2012. (nastavak)  
WAGES BY ACTIVITIES - Structure in %, March 2012 (continued)

951 - 1100 KM	1101 - 1400 KM	1401 - 1700 KM	1701 - 2000 KM	2001 - 2500 KM	2501+ KM	
<b>11,4</b>	<b>9,1</b>	<b>3,3</b>	<b>1,1</b>	<b>0,5</b>	<b>0,2</b>	<b>Water supply, sewerage, waste management and remediation activities</b>
13,7	12,3	4,4	1,4	0,6	0,2	Water collection, treatment and supply
2,3	3,4	0,6	0,0	0,0	0,0	Sewerage
8,5	4,8	1,9	0,7	0,4	0,1	Waste collection, treatment and disposal activities; materials recovery
0,0	0,0	0,0	0,0	0,0	0,0	Remediation activities and other waste management services
<b>1,7</b>	<b>1,4</b>	<b>0,9</b>	<b>0,4</b>	<b>0,3</b>	<b>0,2</b>	<b>Construction</b>
1,1	1,0	0,2	0,2	0,2	0,1	Construction of buildings
2,5	2,0	2,1	0,3	0,6	0,4	Civil engineering
2,0	1,3	0,7	0,9	0,0	0,0	Specialised construction activities
<b>2,9</b>	<b>2,8</b>	<b>1,8</b>	<b>1,0</b>	<b>0,7</b>	<b>0,4</b>	<b>Wholesale and retail trade; repair of motor vehicles and motorcycles</b>
5,4	4,8	3,0	1,3	0,9	0,4	Wholesale and retail trade and repair of motor vehicles and motorcycles
3,1	3,1	2,0	1,2	1,0	0,6	Wholesale trade, except of motor vehicles and motorcycles
2,4	2,3	1,5	0,9	0,4	0,2	Retail trade, except of motor vehicles and motorcycles
<b>15,1</b>	<b>11,7</b>	<b>3,4</b>	<b>1,8</b>	<b>0,9</b>	<b>0,4</b>	<b>Transportation and storage</b>
11,7	10,2	1,8	0,6	0,2	0,1	Land transport and transport via pipelines
-	-	-	-	-	-	Air transport
10,3	15,4	7,5	5,5	3,0	2,6	Warehousing and support activities for transportation
29,1	14,4	6,6	3,6	2,1	0,4	Postal and courier activities
<b>1,8</b>	<b>1,8</b>	<b>0,6</b>	<b>0,2</b>	<b>0,3</b>	<b>0,1</b>	<b>Accommodation and food service activities</b>
1,4	1,5	0,8	0,3	0,4	0,1	Accommodation
2,4	2,2	0,4	0,1	0,2	0,1	Food and beverage service activities
<b>8,8</b>	<b>26,5</b>	<b>12,3</b>	<b>8,9</b>	<b>7,1</b>	<b>4,5</b>	<b>Information and communication</b>
6,4	12,7	3,8	3,1	3,3	1,0	Publishing activities
2,3	6,2	0,8	0,0	0,0	0,0	Motion picture, video and television programme production, sound recording
9,9	12,8	5,9	2,2	1,9	1,6	Programming and broadcasting activities
8,6	32,6	14,3	11,6	9,3	6,0	Telecommunications
11,8	19,1	18,6	7,0	4,8	1,9	Computer programming, consultancy and related activities
7,2	22,0	11,0	4,8	2,9	1,9	Information service activities
<b>13,1</b>	<b>15,9</b>	<b>12,2</b>	<b>7,1</b>	<b>7,5</b>	<b>3,2</b>	<b>Financial and insurance activities</b>
14,0	16,5	13,4	7,6	8,2	3,5	Financial service activities, except insurance and pension funding
9,8	14,0	7,9	5,0	4,3	1,9	Insurance, reinsurance and pension funding, except compulsory social security
2,4	9,5	7,1	16,7	33,3	9,5	Activities auxiliary to financial services and insurance activities
<b>16,0</b>	<b>6,2</b>	<b>5,6</b>	<b>2,4</b>	<b>2,2</b>	<b>1,3</b>	<b>Real estate activities</b>

**ZAPOSLTENOST, NEZAPOSLENOST I PLAĆE**  
EMPLOYMENT, UNEMPLOYMENT AND WAGES

**6-8 ZAPOSLENI PREMA VISINI NETO PLAĆE**  
PERSONS IN EMPLOYMENT ACCORDING TO AMOUNT OF NET

	do/to 350 KM	351 - 500 KM	501 - 650 KM	651 - 800 KM	801 - 950 KM
68 Poslovanje nekretninama	0,1	27,5	18,7	11,1	8,9
<b>M Stručne, naučne i tehničke djelatnosti</b>	<b>1,5</b>	<b>24,5</b>	<b>17,3</b>	<b>13,8</b>	<b>11,8</b>
69 Pravne i računovodstvene djelatnosti	0,6	67,4	13,1	5,5	2,0
70 Upravljačke djelatnosti; savjetovanje u vezi s upravljanjem	0,0	44,7	9,3	3,5	5,2
71 Arhitektonske i inženjerske djelatnosti; tehničko ispitivanje i analiza	1,8	18,3	18,1	16,3	14,4
72 Naučno istraživanje i razvoj	0,6	3,8	27,7	13,3	13,3
73 Promocija (reklama i propaganda) i istraživanje tržišta	4,9	14,1	10,4	17,5	7,7
74 Ostale stručne, naučne i tehničke djelatnosti	0,0	94,7	5,3	0,0	0,0
75 Veterinarske djelatnosti	0,0	23,5	14,7	10,7	10,7
<b>N Administrativne i pomoćne uslužne djelatnosti</b>	<b>2,6</b>	<b>63,7</b>	<b>8,0</b>	<b>7,6</b>	<b>3,3</b>
77 Djelatnosti iznajmljivanja i davanja u zakup (leasing)	0,0	47,6	9,5	9,5	23,8
78 Djelatnosti posredovanja u zapošljavanju	0,3	0,8	2,9	3,5	14,2
79 Putničke agencije, organizatori putovanja, turoperateri i ostale rezervacijske usluge te djelatnosti u vezi s njima	0,0	52,7	16,0	22,2	1,4
80 Zaštitne i istražne djelatnosti	0,6	84,5	5,2	8,2	0,4
81 Usluge u vezi s upravljanjem i održavanjem zgrada te djelatnosti uređenja i održavanja zelenih površina	15,1	49,2	22,9	5,8	2,6
82 Kancelarijske administrativne i pomoćne djelatnosti te ostale poslovne pomoćne djelatnosti	0,0	67,0	11,0	8,0	8,0
<b>O Javna uprava i odbrana; obavezno socijalno osiguranje</b>	<b>0,1</b>	<b>0,9</b>	<b>5,4</b>	<b>16,6</b>	<b>20,1</b>
84 Javna uprava i odbrana; obavezno socijalno osiguranje	0,1	0,9	5,4	16,6	20,1
<b>P Obrazovanje</b>	<b>0,8</b>	<b>7,7</b>	<b>12,0</b>	<b>11,5</b>	<b>24,3</b>
85 Obrazovanje	0,8	7,7	12,0	11,5	24,3
<b>Q Djelatnosti zdravstvene i socijalne zaštite</b>	<b>0,5</b>	<b>11,0</b>	<b>8,1</b>	<b>16,9</b>	<b>22,5</b>
86 Djelatnosti zdravstvene zaštite	0,5	10,7	7,3	16,8	22,8
87 Djelatnosti socijalne zaštite u ustanovama sa smještajem	0,4	13,6	18,4	18,6	22,1
88 Djelatnosti socijalne zaštite bez smještaja	0,2	13,8	11,0	17,9	16,1
<b>R Umjetnost, zabava i rekreacija</b>	<b>1,3</b>	<b>26,6</b>	<b>13,1</b>	<b>16,9</b>	<b>13,8</b>
90 Kreativne, umjetničke i zabavne djelatnosti	0,7	10,0	17,3	20,0	15,8
91 Biblioteke, arhivi, muzeji i ostale kulturne djelatnosti	0,0	10,4	13,2	20,8	17,6
92 Djelatnosti kockanja i kladenja	2,6	47,7	6,1	9,7	10,7
93 Sportske, zabavne i rekreacijske djelatnosti	0,5	18,8	24,5	25,8	13,8
<b>S Ostale uslužne djelatnosti</b>	<b>1,2</b>	<b>14,8</b>	<b>9,0</b>	<b>15,3</b>	<b>12,3</b>
94 Djelatnosti članskih organizacija	-	-	-	-	-
95 Popravlak računara i predmeta za ličnu upotrebu i domaćinstvo	0,0	71,9	3,8	3,8	3,8
96 Ostale lične uslužne djelatnosti	3,2	18,2	10,6	14,0	11,5

**ZAPOSLENOST, NEZAPOSLENOST I PLAĆE**  
EMPLOYMENT, UNEMPLOYMENT AND WAGES

**PO DJELATNOSTIMA - Struktura u %, mart/ožujak 2012. (nastavak)**  
WAGES BY ACTIVITIES - Structure in %, March 2012 (continued)

951 - 1100 KM	1101 - 1400 KM	1401 - 1700 KM	1701 - 2000 KM	2001 - 2500 KM	2501+ KM	
16,0	6,2	5,6	2,4	2,2	1,3	<i>Real estate activities</i>
<b>8,3</b>	<b>9,0</b>	<b>6,0</b>	<b>3,4</b>	<b>3,1</b>	<b>1,3</b>	<b>Professional, scientific and technical activities</b>
3,3	3,9	1,0	0,8	1,6	0,8	<i>Legal and accounting activities</i>
7,6	8,1	4,7	7,6	5,2	4,1	<i>Activities of head offices; management consultancy activities</i>
8,7	8,0	6,9	3,4	2,8	1,3	<i>Architectural and engineering activities; technical testing and analysis</i>
13,9	14,4	7,5	3,3	2,2	0,0	<i>Scientific research and development</i>
5,5	12,0	4,9	7,7	12,6	2,7	<i>Advertising and market research</i>
0,0	0,0	0,0	0,0	0,0	0,0	<i>Other professional, scientific and technical activities</i>
8,9	18,3	6,4	3,1	2,8	0,9	<i>Veterinary activities</i>
<b>3,2</b>	<b>5,4</b>	<b>3,3</b>	<b>1,7</b>	<b>0,9</b>	<b>0,3</b>	<b>Administrative and support service activities</b>
0,0	4,8	4,8	0,0	0,0	0,0	<i>Rental and leasing activities</i>
16,2	28,8	18,1	8,8	5,0	1,4	<i>Employment activities</i>
2,1	2,8	0,0	0,7	1,4	0,7	<i>Travel agency, tour operator reservation service and related activities</i>
0,6	0,3	0,2	0,0	0,0	0,0	<i>Security and investigation activities</i>
0,6	1,8	0,6	1,2	0,0	0,2	<i>Services to buildings and landscape activities</i>
0,0	4,0	1,0	1,0	0,0	0,0	<i>Office administrative, office support and other support activities</i>
<b>15,6</b>	<b>18,6</b>	<b>11,7</b>	<b>5,2</b>	<b>3,5</b>	<b>2,3</b>	<b>Public administration and defence; compulsory social security</b>
15,6	18,6	11,7	5,2	3,5	2,3	<i>Public administration and defence; compulsory social security</i>
<b>22,8</b>	<b>13,8</b>	<b>3,6</b>	<b>1,4</b>	<b>1,4</b>	<b>0,7</b>	<b>Education</b>
22,8	13,8	3,6	1,4	1,4	0,7	<i>Education</i>
<b>14,3</b>	<b>11,8</b>	<b>5,7</b>	<b>3,8</b>	<b>3,7</b>	<b>1,7</b>	<b>Human health and social work activities</b>
14,1	11,8	5,9	4,1	4,1	1,9	<i>Human health activities</i>
12,2	10,0	2,9	1,2	0,4	0,2	<i>Residential care activities</i>
21,0	14,4	3,4	1,4	0,2	0,6	<i>Social work activities without accommodation</i>
<b>12,4</b>	<b>11,8</b>	<b>2,4</b>	<b>0,9</b>	<b>0,5</b>	<b>0,3</b>	<b>Arts, entertainment and recreation</b>
18,1	14,6	2,3	1,2	0,0	0,0	<i>Creative, arts and entertainment activities</i>
19,3	16,1	1,7	0,2	0,7	0,0	<i>Libraries, archives, museums and other cultural activities</i>
8,2	10,1	2,7	1,2	0,5	0,5	<i>Gambling and betting activities</i>
4,9	6,5	2,6	0,8	1,3	0,5	<i>Sports activities and amusement and recreation</i>
<b>15,3</b>	<b>17,0</b>	<b>6,8</b>	<b>3,9</b>	<b>3,2</b>	<b>1,2</b>	<b>Other service activities</b>
-	-	-	-	-	-	<i>Activities of membership organisations</i>
2,6	0,0	5,1	0,0	9,0	0,0	<i>Repair of computers and personal and household</i>
20,6	13,8	4,2	2,5	0,8	0,6	<i>Other personal service activities</i>

**ZAPOSLENOST, NEZAPOSLENOST I PLAĆE**  
EMPLOYMENT, UNEMPLOYMENT AND WAGES

**6-9 NEZAPOSLENE OSOBE PREMA STRUČNOJ SPREMI, 31. decembar/prosinac**  
UNEMPLOYED PERSONS ACCORDING TO PROFESSIONAL ATTAINMENT, as of December 31

	2008		Struktura Structure		2009		Struktura Structure		
	ukupno Total	žene Women	ukupno Total	žene Women	ukupno Total	žene Women	ukupno Total	žene Women	
<b>UKUPNO</b>	338.643	175.451	100,0	100,0	354.577	181.992	100,0	100,0	<b>TOTAL</b>
<b>VSS</b>	8.726	5.587	2,6	3,2	12.007	7.732	3,4	4,2	<i>University</i>
<b>VŠS</b>	4.373	2.888	1,3	1,6	4.420	2.886	1,2	1,6	<i>Higher schools</i>
<b>SSS</b>	76.565	48.019	22,6	27,4	82.382	50.900	23,2	28,0	<i>Secondary school</i>
<b>VKV, KV</b>	118.237	49.652	34,9	28,3	125.875	51.824	35,5	28,5	<i>Highly skilled</i>
<b>PKV, NSS</b>	12.077	5.163	3,6	2,9	12.059	5.230	3,4	2,9	<i>Semiskilled</i>
<b>NKV</b>	118.665	64.142	35,0	36,6	117.834	63.420	33,2	34,8	<i>Unskilled</i>

	2010		Struktura Structure		2011		Struktura Structure		
	ukupno Total	žene Women	ukupno Total	žene Women	ukupno Total	žene Women	ukupno Total	žene Women	
<b>UKUPNO</b>	364.929	186.950	100,0	100,0	371.090	190.781	100,0	100,0	<b>TOTAL</b>
<b>VSS</b>	14.963	9.849	4,1	5,3	18.410	12.250	5,0	6,4	<i>University</i>
<b>VŠS</b>	4.610	2.970	1,3	1,6	4.934	3.189	1,3	1,7	<i>Higher schools</i>
<b>SSS</b>	86.739	52.884	23,8	28,3	89.947	54.193	24,2	28,4	<i>Secondary school</i>
<b>VKV, KV</b>	129.186	52.560	35,4	28,1	129.699	52.798	35,0	27,7	<i>Highly skilled</i>
<b>PKV, NSS</b>	11.887	5.107	3,3	2,7	9.302	3.690	2,5	1,9	<i>Semiskilled</i>
<b>NKV</b>	117.544	63.580	32,2	34,0	118.798	64.661	32,0	33,9	<i>Unskilled</i>

	2012		Struktura Structure		
	ukupno Total	žene Women	ukupno Total	žene Women	
<b>UKUPNO</b>	384.852	197.642	100,0	100,0	<b>TOTAL</b>
<b>VSS</b>	22.634	14.995	5,9	7,6	<i>University</i>
<b>VŠS</b>	5.201	3.352	1,4	1,7	<i>Higher schools</i>
<b>SSS</b>	95.486	56.861	24,8	28,8	<i>Secondary school</i>
<b>VKV, KV</b>	133.380	53.896	34,7	27,3	<i>Highly skilled</i>
<b>PKV, NSS</b>	9.248	3.673	2,4	1,9	<i>Semiskilled</i>
<b>NKV</b>	118.903	64.865	30,9	32,8	<i>Unskilled</i>

Izvor podataka: Federalni zavod za zapošljavanje  
Source: Federal Employment Institute



**ZAPOSLENOST, NEZAPOSLENOST I PLAĆE**  
EMPLOYMENT, UNEMPLOYMENT AND WAGES

**6-10 NEZAPOSLENOST**  
UNEMPLOYMENT

	Nezaposlene osobe <sup>1)</sup> - godišnji prosjek <i>Unemployed persons<sup>1)</sup> - Average for year</i>						
	ukupno <i>Total</i>	žene <i>Women</i>	prvi put traže zaposlenje <i>Seeking first job</i>	korisnici novčane naknade <i>Unemplo- yment benefit recipients</i>	korisnici zdravstvenog osiguranja <i>Health insurance beneficiaries</i>	prijavljeni na evidenciju <i>Recorded persons</i>	brisani sa evidencije <i>Persons cleared from the records</i>
2008	345.381	174.788	177.392	5.475	193.572	8.185	10.596
2009	347.146	179.168	167.489	8.162	193.309	8.611	7.283
2010	360.512	184.940	165.032	9.305	206.739	7.994	7.131
2011	367.515	188.791	168.784	7.495	219.021	8.310	7.795
2012	377.957	194.501	170.099	9.540	234.151	8.323	7.176

**6-11 BROJ ZAPOSLENIH I NEZAPOSLENIH OSOBA**  
NUMBER OF EMPLOYED AND UNEMPLOYED PERSONS

	Zaposlene osobe - godišnji prosjeak <i>Employed persons - Average for year</i>		Nezaposlene osobe <sup>1)</sup> - godišnji prosjeak <i>Unemployed persons<sup>1)</sup> - Average for year</i>		Index 2011 = 100	
	ukupno <i>Total</i>	žene <i>Women</i>	ukupno <i>Total</i>	žene <i>Women</i>	zaposleni <i>Employed</i>	nezaposleni <i>Unemployed</i>
2008	430.745	163.045	345.381	174.788	97,7	94,0
2009	437.501	169.223	347.146	179.168	99,3	94,5
2010	438.949	172.218	364.929	186.950	99,6	99,3
2011	440.747	173.764	367.515	188.791	100,0	100,0
2012	437.331	173.449	377.957	194.501	99,2	102,8

1) Podaci o nezaposlenim osobama preuzeti su od Federalnog Zavoda za zapošljavanje

1) Data on unemployment are obtained from the Federal Employment Institute

**6-12 PROSJEČNA MJESEČNA NETO PLAĆA**  
MONTHLY AVERAGE NET WAGE

	Prosječna mjesečna neto - plaća, u KM <i>Annual average net wages, in KM</i>	Index 2011 = 100		
		nominalni <i>Nominal index</i>	indeks potrošačkih cijena <i>Consumer price index</i>	realni <i>Real index</i>
2008	751	91,7	95,2	96,3
2009	792	96,7	94,9	101,9
2010	804	98,2	96,6	101,7
2011	819	100,0	100,0	100,0
2012	830	101,3	102,1	99,2

**ZAPOSLTENOST, NEZAPOSLENOST I PLAĆE**  
**EMPLOYMENT, UNEMPLOYMENT AND WAGES**

**6-13 PROSJEČNA MJESEČNA NETO PLAĆA PO ZAPOSLENOM, PO DJELATNOSTI**  
**MONTHLY AVERAGE NET WAGES PER PERSON BY ACTIVITIES**

	2008	2009	2010	2011	2012
<b>UKUPNO</b> <i>TOTAL</i>	<b>751</b>	<b>792</b>	<b>804</b>	<b>819</b>	<b>830</b>
<b>A Poljoprivreda, šumarstvo i ribolov</b> <i>Agriculture, forestry and fishing</i>	<b>705</b>	<b>693</b>	<b>711</b>	<b>743</b>	<b>774</b>
01 <b>Biljna i stočarska proizvodnja, lovstvo i uslužne djelatnosti u vezi s njima</b> <i>Crop and animal production, hunting and related service activities</i>	501	504	502	508	513
02 <b>Šumarstvo i sječa drva (iskorištavanje šuma)</b> <i>Forestry and logging</i>	739	728	752	790	826
03 <b>Ribolov i akvakultura</b> <i>Fishing and aquaculture</i>	471	533	523	539	585
<b>B Vađenje ruda i kamena</b> <i>Mining and quarrying</i>	<b>708</b>	<b>773</b>	<b>782</b>	<b>863</b>	<b>911</b>
05 <b>Vađenje ugljena i lignita</b> <i>Mining of coal and lignite</i>	739	811	815	908	958
07 <b>Vađenje metalnih ruda</b> <i>Mining of metal ores</i>	611	585	680	799	821
08 <b>Vađenje ostalih ruda i kamena</b> <i>Other mining and quarrying</i>	604	637	647	685	730
09 <b>Pomoćne uslužne djelatnosti u vađenju ruda i kamena</b> <i>Mining support service activities</i>	452	500	528	490	490
<b>C Prerađivačka industrija</b> <i>Manufacturing</i>	<b>534</b>	<b>550</b>	<b>565</b>	<b>576</b>	<b>581</b>
10 <b>Proizvodnja prehrambenih proizvoda</b> <i>Manufacture of food products</i>	505	530	523	530	530
11 <b>Proizvodnja pića</b> <i>Manufacture of beverages</i>	916	885	874	879	898
12 <b>Proizvodnja duhanskih proizvoda</b> <i>Manufacture of tobacco products</i>	1.519	1.682	1.491	1.357	1.166
13 <b>Proizvodnja tekstila</b> <i>Manufacture of textiles</i>	427	418	434	418	374
14 <b>Proizvodnja odjeće</b> <i>Manufacture of wearing apparel</i>	356	331	360	345	336
15 <b>Proizvodnja kože i srodnih proizvoda</b> <i>Manufacture of leather and related products</i>	394	346	358	370	357
16 <b>Prerada drva i proizvoda od drva i pluta, osim namještaja; proizvodnja predmeta od slame i pletarskih materijala</b> <i>Manufacture of wood and of products of wood and cork, except furniture; manufacture of articles of straw and plaiting materials</i>	390	408	419	426	435
17 <b>Proizvodnja papira i proizvoda od papira</b> <i>Manufacture of paper and paper products</i>	524	558	568	695	705
18 <b>Štampanje i umnožavanje snimljenih zapisa</b> <i>Printing and reproduction of recorded media</i>	496	544	567	610	608
19 <b>Proizvodnja koksa i rafiniranih naftnih proizvoda</b> <i>Manufacture of coke and refined petroleum products</i>	730	757	867	983	1.007
20 <b>Proizvodnja hemikalija i hemijskih proizvoda</b> <i>Manufacture of chemicals and chemical products</i>	592	624	640	674	718
21 <b>Proizvodnja osnovnih farmaceutskih proizvoda i farmaceutskih preparata</b> <i>Manufacture of basic pharmaceutical products and pharmaceutical preparations</i>	1.119	1.106	1.166	1.111	1.275
22 <b>Proizvodnja proizvoda od gume i plastičnih masa</b> <i>Manufacture of rubber and plastic products</i>	467	479	477	478	481
23 <b>Proizvodnja ostalih nemetalnih mineralnih proizvoda</b> <i>Manufacture of other non-metallic mineral products</i>	636	678	685	718	747

**ZAPOSLENOST, NEZAPOSLENOST I PLAĆE**  
EMPLOYMENT, UNEMPLOYMENT AND WAGES

**6-13 PROSJEČNA MJESEČNA NETO PLAĆA PO ZAPOSLENOM, PO DJELATNOSTI (nastavak)**  
MONTHLY AVERAGE NET WAGES PER PERSON BY ACTIVITIES (continued)

	2008	2009	2010	2011	2012
<b>24 Proizvodnja baznih metala</b> <i>Manufacture of basic metals</i>	828	848	924	1.051	1.058
<b>25 Proizvodnja gotovih metalnih proizvoda, osim mašina i opreme</b> <i>Manufacture of fabricated metal products, except machinery and equipment</i>	534	581	598	610	609
<b>26 Proizvodnja računara te elektroničkih i optičkih proizvoda</b> <i>Manufacture of computer, electronic and optical products</i>	614	632	782	883	911
<b>27 Proizvodnja električne opreme</b> <i>Manufacture of electrical equipment</i>	596	593	609	611	646
<b>28 Proizvodnja mašina i uređaja, d.n.</b> <i>Manufacture of machinery and equipment n.e.c.</i>	551	537	589	624	625
<b>29 Proizvodnja motornih vozila, prikolica i poluprikolica</b> <i>Manufacture of motor vehicles, trailers and semi-trailers</i>	566	565	604	637	653
<b>30 Proizvodnja ostalih prijevoznih sredstava</b> <i>Manufacture of other transport equipment</i>	405	367	358	515	526
<b>31 Proizvodnja namještaja</b> <i>Manufacture of furniture</i>	419	452	455	464	491
<b>32 Ostala prerađivačka industrija</b> <i>Other manufacturing</i>	420	423	436	436	448
<b>33 Popravak i instaliranje mašina i opreme</b> <i>Repair and installation of machinery and equipment</i>	529	613	607	602	609
<b>D Proizvodnja i snabdijevanje električnom energijom, plinom, parom i klimatizacija</b> <i>Electricity, gas, steam and air conditioning supply</i>	<b>1.387</b>	<b>1.426</b>	<b>1.461</b>	<b>1.479</b>	<b>1.500</b>
<b>35 Proizvodnja i snabdijevanje električnom energijom, plinom, parom i klimatizacija</b> <i>Electricity, gas, steam and air conditioning supply</i>	1.387	1.426	1.461	1.479	1.500
<b>E Snabdijevanje vodom; uklanjanje otpadnih voda, upravljanje otpadom te djelatnosti sanacije okoliša</b> <i>Water supply, sewerage, waste management and remediation activities</i>	<b>721</b>	<b>762</b>	<b>779</b>	<b>788</b>	<b>800</b>
<b>36 Sakupljanje, pročišćavanje i snabdijevanje vodom</b> <i>Water collection, treatment and supply</i>	756	799	819	830	847
<b>37 Uklanjanje otpadnih voda</b> <i>Sewerage</i>	537	578	590	611	609
<b>38 Sakupljanje otpada, djelatnosti obrade i zbrinjavanja otpada; reciklaža materijala</b> <i>Waste collection, treatment and disposal activities; materials recovery</i>	676	716	735	742	749
<b>39 Djelatnosti sanacije okoliša te ostale djelatnosti upravljanja otpadom</b> <i>Remediation activities and other waste management services</i>			366	368	428
<b>F Građevinarstvo</b> <i>Construction</i>	<b>496</b>	<b>511</b>	<b>516</b>	<b>519</b>	<b>528</b>
<b>41 Gradnja građevina visokogradnje</b> <i>Construction of buildings</i>	473	489	485	483	484
<b>42 Gradnja građevina niskogradnje</b> <i>Civil engineering</i>	558	556	573	581	598
<b>43 Specijalizirane građevinske djelatnosti</b> <i>Specialised construction activities</i>	447	487	507	517	513
<b>G Trgovina na veliko i na malo; popravak motornih vozila i motocikala</b> <i>Wholesale and retail trade; repair of motor vehicles and motorcycles</i>	<b>521</b>	<b>543</b>	<b>566</b>	<b>567</b>	<b>579</b>

**ZAPOSLENOST, NEZAPOSLENOST I PLAĆE**  
**EMPLOYMENT, UNEMPLOYMENT AND WAGES**

**6-13 PROSJEČNA MJESEČNA NETO PLAĆA PO ZAPOSLENOM, PO DJELATNOSTI (nastavak)**  
**MONTHLY AVERAGE NET WAGES PER PERSON BY ACTIVITIES (continued)**

	2008	2009	2010	2011	2012
45 <b>Trgovina na veliko i na malo motornim vozilima i motociklima;popravak motornih vozila i motocikala</b> <i>Wholesale and retail trade and repair of motor vehicles and motorcycles</i>	578	617	650	652	656
46 <b>Trgovina na veliko, osim trgovine motornim vozilima i motociklima</b> <i>Wholesale trade, except of motor vehicles and motorcycles</i>	530	555	579	592	608
47 <b>Trgovina na malo, osim trgovine motornim vozilima i motociklima</b> <i>Retail trade, except of motor vehicles and motorcycles</i>	507	525	547	539	548
<b>H Prijevoz i skladištenje</b> <i>Transportation and storage</i>	<b>761</b>	<b>786</b>	<b>809</b>	<b>796</b>	<b>815</b>
49 <b>Kopneni prijevoz i cjevovodni transport</b> <i>Land transport and transport via pipelines</i>	673	696	723	704	717
51 <b>Zračni prijevoz</b> <i>Air transport</i>	1.488	1.584	1.566	1.457	1.573
52 <b>Skladištenje i pomoćne djelatnosti u prijevozu</b> <i>Warehousing and support activities for transportation</i>	969	985	983	1.004	1.021
53 <b>Poštanske i kurirske djelatnosti</b> <i>Postal and courier activities</i>	989	1.007	1.015	1.010	1.009
<b>I Djelatnosti pružanja smještaja te pripreme i usluživanja hrane(hotelijerstvo i ugostiteljstvo)</b> <i>Accommodation and food service activities</i>	<b>492</b>	<b>525</b>	<b>522</b>	<b>528</b>	<b>541</b>
55 <b>Smještaj</b> <i>Accommodation</i>	517	539	534	536	554
56 <b>Djelatnosti pripreme i usluživanja hrane i pića</b> <i>Food and beverage service activities</i>	456	503	502	514	516
<b>J Informacije i komunikacije</b> <i>Information and communication</i>	<b>1.184</b>	<b>1.249</b>	<b>1.180</b>	<b>1.175</b>	<b>1.207</b>
58 <b>Izdavačke djelatnosti</b> <i>Publishing activities</i>	926	994	868	840	859
59 <b>Proizvodnja filmova, videofilmova i televizijskog programa,djelatnosti snimanja zvučnih zapisa i izdavanja muzičkih zapisa</b> <i>Motion picture, video and television programme production, sound recording</i>	472	564	555	528	571
60 <b>Emitiranje programa</b> <i>Programming and broadcasting activities</i>	758	808	820	804	864
61 <b>Telekomunikacije</b> <i>Telecommunications</i>	1.466	1.515	1.418	1.404	1.436
62 <b>Računarsko programiranje,savjetovanje i djelatnosti u vezi s njima</b> <i>Computer programming, consultancy and related activities</i>	949	1.195	1.214	1.264	1.245
63 <b>Informacijske uslužne djelatnosti</b> <i>Information service activities</i>	1.069	1.060	1.077	1.047	1.059
<b>K Finansijske djelatnosti i djelatnosti osiguranja</b> <i>Financial and insurance activities</i>	<b>1.248</b>	<b>1.261</b>	<b>1.295</b>	<b>1.341</b>	<b>1.336</b>
64 <b>Finansijske uslužne djelatnosti, osim osiguranja i penzijskih fondova</b> <i>Financial service activities, except insurance and pension funding</i>	1.324	1.327	1.379	1.429	1.412
65 <b>Osiguranje,reosiguranje i penzijski fondovi,osim obaveznog socijalnog osiguranja</b> <i>Insurance, reinsurance and pension funding, except compulsorysocial security</i>	959	1.008	992	1.025	1.062

**ZAPOSLENOST, NEZAPOSLENOST I PLAĆE**  
EMPLOYMENT, UNEMPLOYMENT AND WAGES

**6-13 PROSJEČNA MJESEČNA NETO PLAĆA PO ZAPOSLENOM, PO DJELATNOSTI (nastavak)**  
MONTHLY AVERAGE NET WAGES PER PERSON BY ACTIVITIES (continued)

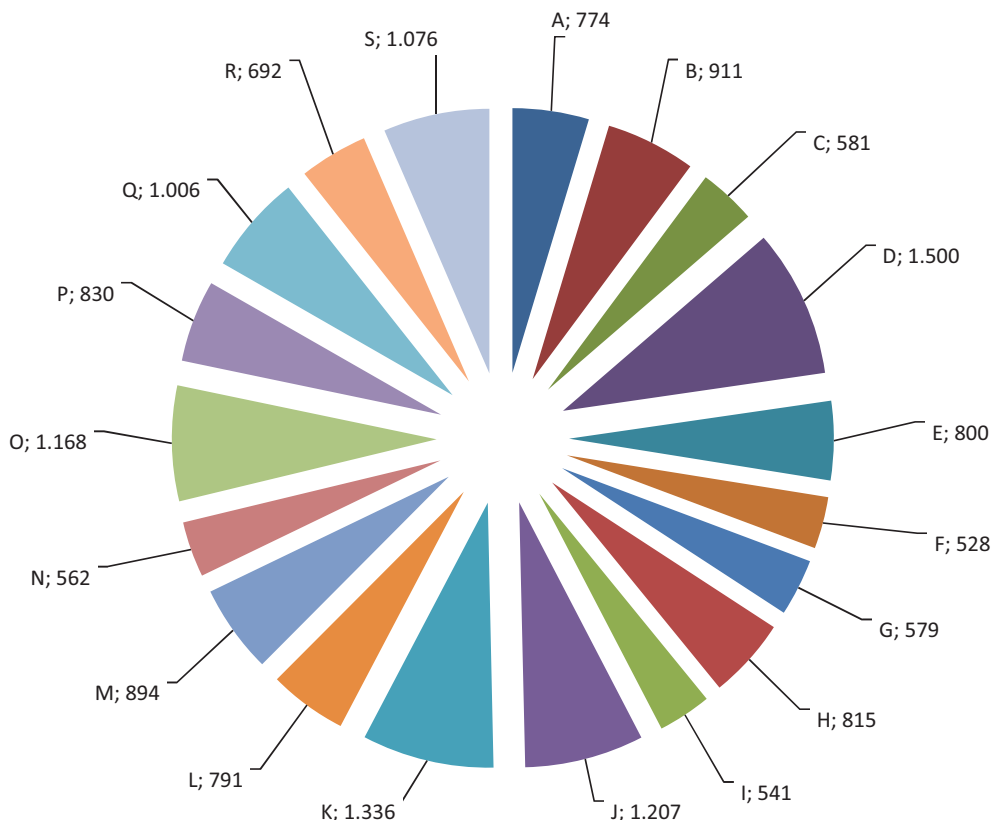
	2008	2009	2010	2011	2012
66 Pomoćne djelatnosti kod finansijskih usluga i djelatnosti osiguranja <i>Activities auxiliary to financial services and insurance activities</i>	1.472	1.470	1.645	1.703	1.802
<b>L Poslovanje nekretninama</b> <i>Real estate activities</i>	<b>592</b>	<b>647</b>	<b>781</b>	<b>750</b>	<b>791</b>
68 Poslovanje nekretninama <i>Real estate activities</i>	592	647	781	750	791
<b>M Stručne, naučne i tehničke djelatnosti</b> <i>Professional, scientific and technical activities</i>	<b>853</b>	<b>887</b>	<b>876</b>	<b>867</b>	<b>894</b>
69 Pravne i računovodstvene djelatnosti <i>Legal and accounting activities</i>	615	600	634	613	643
70 Upravljačke djelatnosti; savjetovanje u vezi s upravljanjem <i>Activities of head offices; management consultancy activities</i>	1.256	1.292	1.526	1.233	968
71 Arhitektonske i inženjerske djelatnosti; tehničko ispitivanje i analiza <i>Architectural and engineering activities; technical testing and analysis</i>	852	912	884	880	908
72 Naučno istraživanje i razvoj <i>Scientific research and development</i>	949	903	899	923	883
73 Promocija (reklama i propaganda) i istraživanje tržišta <i>Advertising and market research</i>	701	760	965	1.052	1.338
74 Ostale stručne, naučne i tehničke djelatnosti <i>Other professional, scientific and technical activities</i>	315	379	377	374	376
75 Veterinarske djelatnosti <i>Veterinary activities</i>	969	967	932	850	869
<b>N Administrativne i pomoćne uslužne djelatnosti</b> <i>Administrative and support service activities</i>	<b>581</b>	<b>595</b>	<b>585</b>	<b>584</b>	<b>562</b>
77 Djelatnosti iznajmljivanja i davanja u zakup (leasing) <i>Rental and leasing activities</i>	683	679	679	546	668
78 Djelatnosti posredovanja u zapošljavanju <i>Employment activities</i>	1.012	1.067	1.239	1.282	1.336
79 Putničke agencije, organizatori putovanja, turoperatori i ostale rezervacijske usluge te djelatnosti u vezi s njima <i>Travel agency, tour operator reservation service and related activities</i>	560	602	607	589	620
80 Zaštitne i istražne djelatnosti <i>Security and investigation activities</i>	397	406	403	398	381
81 Usluge u vezi s upravljanjem i održavanjem zgrada te djelatnosti uređenja i održavanja zelenih površina <i>Services to buildings and landscape activities</i>	598	611	634	631	643
82 Kancelarijske administrativne i pomoćne djelatnosti te ostale poslovne pomoćne djelatnosti <i>Office administrative, office support and other business support activities</i>	491	482	465	502	547
<b>O Javna uprava i odbrana; obavezno socijalno osiguranje</b> <i>Public administration and defence; compulsory social security</i>	<b>1.054</b>	<b>1.124</b>	<b>1.124</b>	<b>1.173</b>	<b>1.168</b>
84 Javna uprava i odbrana; obavezno socijalno osiguranje <i>Public administration and defence; compulsory social security</i>	1.054	1.124	1.124	1.173	1.168
<b>P Obrazovanje</b> <i>Education</i>	<b>796</b>	<b>827</b>	<b>833</b>	<b>835</b>	<b>830</b>
85 Obrazovanje <i>Education</i>	796	827	833	835	830
<b>Q Djelatnosti zdravstvene i socijalne zaštite</b> <i>Human health and social work activities</i>	<b>908</b>	<b>978</b>	<b>981</b>	<b>978</b>	<b>1.006</b>
86 Djelatnosti zdravstvene zaštite <i>Human health activities</i>	923	997	1.000	994	1.023
87 Djelatnosti socijalne zaštite u ustanovama sa smještajem <i>Residential care activities</i>	715	743	762	793	820

**ZAPOSLENOST, NEZAPOSLENOST I PLAĆE**  
EMPLOYMENT, UNEMPLOYMENT AND WAGES

**6-13 PROSJEČNA MJESEČNA NETO PLAĆA PO ZAPOSLENOM, PO DJELATNOSTI (nastavak)**  
MONTHLY AVERAGE NET WAGES PER PERSON BY ACTIVITIES (continued)

	2008	2009	2010	2011	2012
88 <b>Djelatnosti socijalne zaštite bez smještaja</b> <i>Social work activities without accommodation</i>	804	816	806	840	883
<b>R Umjetnost, zabava i rekreacija</b> <i>Arts, entertainment and recreation</i>	<b>664</b>	<b>666</b>	<b>690</b>	<b>682</b>	<b>692</b>
90 <b>Kreativne, umjetničke i zabavne djelatnosti</b> <i>Creative, arts and entertainment activities</i>	788	790	800	797	801
91 <b>Biblioteke, arhivi, muzeji i ostale kulturne djelatnosti</b> <i>Libraries, archives, museums and other cultural activities</i>	760	786	793	786	808
92 <b>Djelatnosti kockanja i klađenja</b> <i>Gambling and betting activities</i>	561	566	591	576	568
93 <b>Sportske, zabavne i rekreacijske djelatnosti</b> <i>Sports activities and amusement and recreation activities</i>	692	694	748	761	821
<b>S Ostale uslužne djelatnosti</b> <i>Other service activities</i>	<b>958</b>	<b>1.052</b>	<b>1.066</b>	<b>1.054</b>	<b>1.076</b>
94 <b>Djelatnosti članskih organizacija</b> <i>Activities of membership organisations</i>	1.013	1.125	1.159	1.164	1.181
95 <b>Popravak računara i predmeta za ličnu upotrebu i domaćinstvo</b> <i>Repair of computers and personal and household goods</i>	899	1.184	1.349	1.245	1.226
96 <b>Ostale lične uslužne djelatnosti</b> <i>Other personal service activities</i>	873	904	882	870	877

**Prosječna mjesečna neto plaća po zaposlenom, po djelatnosti u KM, 2012.**  
Monthly average net wages per person by activities in KM, 2012



**6-14 NOMINALNI I REALNI INDEKSI NETO PLAĆE PO DJELATNOSTI**  
NOMINAL AND REAL INDICES OF NET WAGE BY ACTIVITIES

	Index $\theta$ 2011 = 100							
	nominalni indeksi neto plaće <i>Nominal indices net wage</i>				realni indeksi neto plaće <i>Real indices of net wage</i>			
	2008	2009	2010	2012	2008	2009	2010	2012
<b>UKUPNO</b> <i>TOTAL</i>	<b>91,7</b>	<b>96,7</b>	<b>98,2</b>	<b>101,3</b>	<b>96,3</b>	<b>101,9</b>	<b>101,6</b>	<b>99,3</b>
<b>A Poljoprivreda, šumarstvo i ribolov</b> <i>Agriculture, forestry and fishing</i>	<b>94,9</b>	<b>93,3</b>	<b>95,7</b>	<b>104,2</b>	<b>99,7</b>	<b>98,3</b>	<b>99,1</b>	<b>102,1</b>
01 <b>Biljna i stočarska proizvodnja, lovstvo i uslužne djelatnosti u vezi s njima</b> <i>Crop and animal production, hunting and related service activities</i>	98,6	99,3	98,9	101,0	103,6	104,6	102,4	98,9
02 <b>Šumarstvo i sječa drva (iskorištavanje šuma)</b> <i>Forestry and logging</i>	93,5	92,1	95,1	104,6	98,2	97,0	98,5	102,4
03 <b>Ribolov i akvakultura</b> <i>Fishing and aquaculture</i>	87,5	99,0	97,2	108,7	91,9	104,3	100,6	106,4
<b>B Vađenje ruda i kamena</b> <i>Mining and quarrying</i>	82,0	89,5	90,6	105,5	86,1	94,4	93,8	103,4
05 <b>Vađenje ugljena i lignita</b> <i>Mining of coal and lignite</i>	81,3	89,3	89,8	105,4	85,4	94,1	92,9	103,3
07 <b>Vađenje metalnih ruda</b> <i>Mining of metal ores</i>	<b>76,5</b>	<b>73,2</b>	<b>85,0</b>	<b>102,8</b>	<b>80,3</b>	<b>77,1</b>	<b>88,0</b>	<b>100,6</b>
08 <b>Vađenje ostalih ruda i kamena</b> <i>Other mining and quarrying</i>	88,2	93,0	94,4	106,6	92,6	98,0	97,8	104,4
09 <b>Pomoćne uslužne djelatnosti u vađenju ruda i kamena</b> <i>Mining support service activities</i>	92,2	101,9	107,7	100,0	96,8	107,4	111,5	97,9
<b>C Prerađivačka industrija</b> <i>Manufacturing</i>	92,8	95,5	98,2	101,0	97,5	100,6	101,7	98,9
10 <b>Proizvodnja prehrambenih proizvoda</b> <i>Manufacture of food products</i>	<b>95,2</b>	<b>99,9</b>	<b>98,7</b>	<b>100,0</b>	<b>100,0</b>	<b>105,3</b>	<b>102,2</b>	<b>98,0</b>
11 <b>Proizvodnja pića</b> <i>Manufacture of beverages</i>	104,2	100,7	99,4	102,1	109,5	106,1	102,9	100,0
12 <b>Proizvodnja duhanskih proizvoda</b> <i>Manufacture of tobacco products</i>	111,9	123,9	109,8	85,9	117,5	130,5	113,7	84,2
13 <b>Proizvodnja tekstila</b> <i>Manufacture of textiles</i>	102,3	99,9	103,9	89,4	107,4	105,3	107,5	87,6
14 <b>Proizvodnja odjeće</b> <i>Manufacture of wearing apparel</i>	103,0	96,0	104,4	97,4	108,2	101,1	108,1	95,4
15 <b>Proizvodnja kože i srodnih proizvoda</b> <i>Manufacture of leather and related products</i>	106,4	93,5	96,9	96,6	111,8	98,6	100,3	94,6
16 <b>Prerada drva i proizvoda od drva i pluta, osim namještaja; proizvodnja predmeta od slame i pletarskih materijala</b> <i>Manufacture of wood and of products of wood and cork, except furniture; manufacture of articles of straw and plaiting materials</i>	91,7	95,8	98,4	102,2	96,3	101,0	101,8	100,1
17 <b>Proizvodnja papira i proizvoda od papira</b> <i>Manufacture of paper and paper products</i>	75,3	80,3	81,8	101,4	79,1	84,6	84,6	99,3
18 <b>Štampanje i umnožavanje snimljenih zapisa</b> <i>Printing and reproduction of recorded media</i>	81,3	89,3	92,9	99,7	85,4	94,1	96,2	97,6
19 <b>Proizvodnja koksa i rafiniranih naftnih proizvoda</b> <i>Manufacture of coke and refined petroleum products</i>	74,3	77,0	88,3	102,4	78,1	81,1	91,4	100,3
20 <b>Proizvodnja hemikalija i hemijskih proizvoda</b> <i>Manufacture of chemicals and chemical products</i>	87,9	92,6	95,0	106,6	92,3	97,5	98,3	104,4
21 <b>Proizvodnja osnovnih farmaceutskih proizvoda i farmaceutskih preparata</b> <i>Manufacture of basic pharmaceutical products and pharmaceutical preparations</i>	100,7	99,5	104,9	114,7	105,7	104,9	108,6	112,4



**ZAPOSLTENOST, NEZAPOSLENOST I PLAĆE**  
**EMPLOYMENT, UNEMPLOYMENT AND WAGES**

**6-14 NOMINALNI I REALNI INDEKSI NETO PLAĆE PO DJELATNOSTI (nastavak)**  
**NOMINAL AND REAL INDICES OF NET WAGE BY ACTIVITIES (continued)**

	Index 2011 = 100							
	nominalni indeksi neto plaće <i>Nominal indices net wage</i>				realni indeksi neto plaće <i>Real indices of net wage</i>			
	2008	2009	2011	2012	2008	2009	2011	2012
22 <b>Proizvodnja proizvoda od gume i plastičnih masa</b> <i>Manufacture of rubber and plastic products</i>	97,7	100,1	99,7	100,6	102,6	105,5	103,2	98,5
23 <b>Proizvodnja ostalih nemetalnih mineralnih proizvoda</b> <i>Manufacture of other non-metallic mineral products</i>	88,6	94,5	95,4	104,1	93,0	99,5	98,8	102,0
24 <b>Proizvodnja baznih metala</b> <i>Manufacture of basic metals</i>	78,8	80,7	87,9	100,7	82,8	85,0	91,0	98,6
25 <b>Proizvodnja gotovih metalnih proizvoda, osim mašina i opreme</b> <i>Manufacture of fabricated metal products, except machinery and equipment</i>	87,6	95,3	98,0	99,8	92,0	100,4	101,5	97,8
26 <b>Proizvodnja računara te elektroničkih i optičkih proizvoda</b> <i>Manufacture of computer, electronic and optical products</i>	69,6	71,6	88,5	103,2	73,1	75,4	91,6	101,0
27 <b>Proizvodnja električne opreme</b> <i>Manufacture of electrical equipment</i>	97,4	96,9	99,7	105,7	102,4	102,2	103,2	103,5
28 <b>Proizvodnja mašina i uređaja, d.n.</b> <i>Manufacture of machinery and equipment n.e.c.</i>	88,3	86,1	94,4	100,1	92,8	90,7	97,7	98,0
29 <b>Proizvodnja motornih vozila, prikolica i poluprikolica</b> <i>Manufacture of motor vehicles, trailers and semi-trailers</i>	88,8	88,7	94,8	102,5	93,3	93,4	98,2	100,4
30 <b>Proizvodnja ostalih prijevoznih sredstava</b> <i>Manufacture of other transport equipment</i>	78,7	71,2	69,6	102,2	82,7	75,1	72,0	100,1
31 <b>Proizvodnja namještaja</b> <i>Manufacture of furniture</i>	90,2	97,3	97,9	105,8	94,7	102,6	101,4	103,6
32 <b>Ostala prerađivačka industrija</b> <i>Other manufacturing</i>	96,4	97,0	99,9	102,8	101,3	102,2	103,4	100,7
33 <b>Popravak i instaliranje mašina i opreme</b> <i>Repair and installation of machinery and equipment</i>	87,8	101,8	100,8	101,1	92,3	107,2	104,3	99,0
<b>D Proizvodnja i snabdijevanje električnom energijom, plinom, parom i klimatizacija</b> <i>Electricity, gas, steam and air conditioning supply</i>	<b>93,8</b>	<b>96,4</b>	<b>98,7</b>	<b>101,4</b>	<b>98,5</b>	<b>101,6</b>	<b>102,2</b>	<b>99,3</b>
35 <b>Proizvodnja i snabdijevanje električnom energijom, plinom, parom i klimatizacija</b> <i>Electricity, gas, steam and air conditioning supply</i>	93,8	96,4	98,7	101,4	98,5	101,6	102,2	99,3
<b>E Snabdijevanje vodom; uklanjanje otpadnih voda, upravljanje otpadom te djelatnosti sanacije okoliša</b> <i>Water supply, sewerage, waste management and remediation activities</i>	<b>91,5</b>	<b>96,7</b>	<b>98,9</b>	<b>101,6</b>	<b>96,1</b>	<b>101,9</b>	<b>102,4</b>	<b>99,5</b>
36 <b>Sakupljanje, pročišćavanje i snabdijevanje vodom</b> <i>Water collection, treatment and supply</i>	91,1	96,3	98,6	102,1	95,7	101,5	102,1	100,0
37 <b>Uklanjanje otpadnih voda</b> <i>Sewerage</i>	88,0	94,6	96,6	99,7	92,4	99,7	100,0	97,7
38 <b>Sakupljanje otpada, djelatnosti obrade i zbrinjavanja otpada; reciklaža materijala</b> <i>Waste collection, treatment and disposal activities; materials recovery</i>	91,1	96,5	99,0	100,9	95,7	101,7	102,5	98,8
39 <b>Djelatnosti sanacije okoliša te ostale djelatnosti upravljanja otpadom</b> <i>Remediation activities and other waste management services</i>	0,0	0,0	99,3	116,2	0,0	0,0	102,8	113,8
<b>F Građevinarstvo</b> <i>Construction</i>	<b>95,6</b>	<b>98,5</b>	<b>99,5</b>	<b>101,6</b>	<b>100,5</b>	<b>103,8</b>	<b>103,0</b>	<b>99,6</b>
41 <b>Gradnja građevina visokogradnje</b> <i>Construction of buildings</i>	98,1	101,4	100,4	100,2	103,0	106,8	104,0	98,2

**6-14 NOMINALNI I REALNI INDEKSI NETO PLAĆE PO DJELATNOSTI (nastavak)**  
NOMINAL AND REAL INDICES OF NET WAGE BY ACTIVITIES (continued)

	Index θ 2011 = 100							
	nominalni indeksi neto plaće <i>Nominal indices net wage</i>				realni indeksi neto plaće <i>Real indices of net wage</i>			
	2008	2009	2011	2012	2008	2009	2011	2012
42 <b>Gradnja građevina niskogradnje</b> <i>Civil engineering</i>	95,9	95,6	98,5	102,8	100,8	100,7	102,0	100,7
43 <b>Specijalizirane građevinske djelatnosti</b> <i>Specialised construction activities</i>	86,4	94,2	98,0	99,2	90,8	99,2	101,5	97,2
<b>G Trgovina na veliko i na malo; popravak motornih vozila i motocikala</b> <i>Wholesale and retail trade; repair of motor vehicles and motorcycles</i>	<b>91,8</b>	<b>95,7</b>	<b>99,8</b>	<b>102,0</b>	<b>96,5</b>	<b>100,9</b>	<b>103,3</b>	<b>99,9</b>
45 <b>Trgovina na veliko i na malo motornim vozilima i motociklima; popravak motornih vozila i motocikala</b> <i>Wholesale and retail trade and repair of motor vehicles and motorcycles</i>	88,7	94,7	99,7	100,6	93,1	99,7	103,2	98,6
46 <b>Trgovina na veliko, osim trgovine motornim vozilima i motociklima</b> <i>Wholesale trade, except of motor vehicles and motorcycles</i>	89,4	93,7	97,7	102,6	93,9	98,8	101,1	100,5
47 <b>Trgovina na malo, osim trgovine motornim vozilima i motociklima</b> <i>Retail trade, except of motor vehicles and motorcycles</i>	94,1	97,6	101,6	101,7	98,8	102,8	105,2	99,6
<b>H Prijevoz i skladištenje</b> <i>Transportation and storage</i>	<b>95,6</b>	<b>98,7</b>	<b>101,6</b>	<b>102,3</b>	<b>100,4</b>	<b>104,0</b>	<b>105,2</b>	<b>100,2</b>
49 <b>Kopneni prijevoz i cjevovodni transport</b> <i>Land transport and transport via pipelines</i>	95,6	98,9	102,8	101,9	100,4	104,2	106,4	99,8
51 <b>Zračni prijevoz</b> <i>Air transport</i>	102,2	108,8	107,5	108,0	107,3	114,6	111,3	105,8
52 <b>Skladištenje i pomoćne djelatnosti u prijevozu</b> <i>Warehousing and support activities for transportation</i>	96,6	98,1	97,9	101,7	101,5	103,4	101,4	99,6
53 <b>Poštanske i kurirske djelatnosti</b> <i>Postal and courier activities</i>	97,9	99,8	100,5	99,9	102,8	105,1	104,0	97,8
<b>I Djelatnosti pružanja smještaja te pripreme i usluživanja hrane (hotelijerstvo i ugostiteljstvo)</b> <i>Accommodation and food service activities</i>	<b>93,2</b>	<b>99,5</b>	<b>99,0</b>	<b>102,6</b>	<b>97,9</b>	<b>104,9</b>	<b>102,5</b>	<b>100,5</b>
55 <b>Smještaj</b> <i>Accommodation</i>	96,5	100,6	99,7	103,5	101,4	106,0	103,2	101,4
56 <b>Djelatnosti pripreme i usluživanja hrane i pića</b> <i>Food and beverage service activities</i>	88,7	97,9	97,6	100,5	93,2	103,1	101,1	98,4
<b>J Informacije i komunikacije</b> <i>Information and communication</i>	<b>100,8</b>	<b>106,3</b>	<b>100,4</b>	<b>102,7</b>	<b>105,9</b>	<b>112,0</b>	<b>103,9</b>	<b>100,6</b>
58 <b>Izdavačke djelatnosti</b> <i>Publishing activities</i>	110,1	118,3	103,3	102,2	115,7	124,7	107,0	100,1
59 <b>Proizvodnja filmova, videofilmova i televizijskog programa, djelatnosti snimanja zvučnih zapisa i izdavanja muzičkih zapisa</b> <i>Motion picture, video and television programme production, sound recording</i>	89,4	106,7	105,2	108,2	93,9	112,5	108,9	106,0
60 <b>Emitiranje programa</b> <i>Programming and broadcasting activities</i>	94,3	100,6	102,0	107,5	99,1	106,0	105,6	105,3
61 <b>Telekomunikacije</b> <i>Telecommunications</i>	104,4	107,9	101,0	102,2	109,7	113,6	104,5	100,1
62 <b>Računarsko programiranje, savjetovanje i djelatnosti u vezi s njima</b> <i>Computer programming, consultancy and related activities</i>	75,1	94,5	96,1	98,5	78,9	99,6	99,5	96,4

**ZAPOSLENOST, NEZAPOSLENOST I PLAĆE**  
**EMPLOYMENT, UNEMPLOYMENT AND WAGES**

**6-14 NOMINALNI I REALNI INDEKSI NETO PLAĆE PO DJELATNOSTI (nastavak)**  
**NOMINAL AND REAL INDICES OF NET WAGE BY ACTIVITIES (continued)**

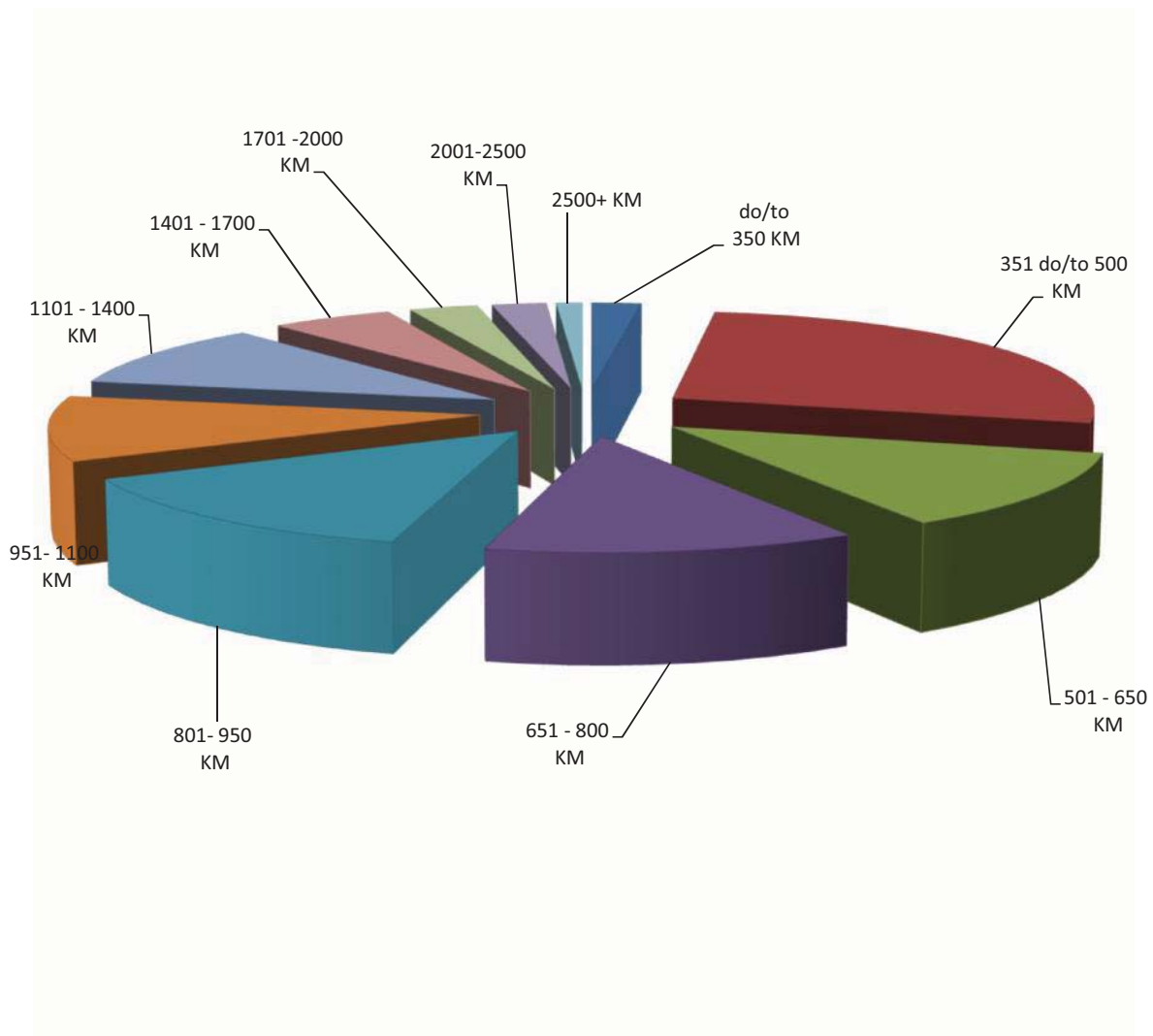
	Index 0 2011 = 100							
	nominalni indeksi neto plaće <i>Nominal indices net wage</i>				realni indeksi neto plaće <i>Real indices of net wage</i>			
	2008	2009	2011	2012	2008	2009	2011	2012
63 <b>Informacijske uslužne djelatnosti</b> <i>Information service activities</i>	102,1	101,3	102,9	101,2	107,3	106,7	106,5	99,1
<b>K</b> <b>Finansijske djelatnosti i djelatnosti osiguranja</b> <i>Financial and insurance activities</i>	<b>93,1</b>	<b>94,1</b>	<b>96,6</b>	<b>99,7</b>	<b>97,8</b>	<b>99,1</b>	<b>100,0</b>	<b>97,6</b>
64 <b>Finansijske uslužne djelatnosti, osim osiguranja i penzijskih fondova</b> <i>Financial service activities, except insurance and pension</i>	92,7	92,9	96,5	98,8	97,3	97,9	99,9	96,7
65 <b>Osiguranje, reosiguranje i penzijski fondovi, osim obaveznog socijalnog osiguranja</b> <i>Insurance, reinsurance and pension funding, except compulsory social security</i>	93,6	98,4	96,8	103,6	98,3	103,6	100,2	101,5
66 <b>Pomoćne djelatnosti kod finansijskih usluga i djelatnosti osiguranja</b> <i>Activities auxiliary to financial services and insurance activities</i>	86,4	86,3	96,6	105,8	90,8	90,9	100,0	103,6
<b>L</b> <b>Poslovanje nekretninama</b> <i>Real estate activities</i>	<b>79,0</b>	<b>86,3</b>	<b>104,2</b>	<b>105,5</b>	<b>83,0</b>	<b>91,0</b>	<b>107,8</b>	<b>103,3</b>
68 <b>Poslovanje nekretninama</b> <i>Real estate activities</i>	79,0	86,3	104,2	105,5	83,0	91,0	107,8	103,3
<b>M</b> <b>Stručne, naučne i tehničke djelatnosti</b> <i>Professional, scientific and technical activities</i>	<b>98,5</b>	<b>102,3</b>	<b>101,1</b>	<b>103,1</b>	<b>103,4</b>	<b>107,8</b>	<b>104,6</b>	<b>101,0</b>
69 <b>Pravne i računovodstvene djelatnosti</b> <i>Legal and accounting activities</i>	100,3	97,8	103,3	104,8	105,4	103,0	107,0	102,6
70 <b>Upravljačke djelatnosti; savjetovanje u vezi s upravljanjem</b> <i>Activities of head offices; management consultancy activities</i>	101,8	104,8	123,7	78,5	107,0	110,4	128,1	76,9
71 <b>Arhitektonske i inženjerske djelatnosti; tehničko ispitivanje i analiza</b> <i>Architectural and engineering activities; technical testing and analysis</i>	96,8	103,6	100,5	103,2	101,7	109,2	104,0	101,1
72 <b>Naučno istraživanje i razvoj</b> <i>Scientific research and development</i>	102,8	97,9	97,5	95,7	108,0	103,1	100,9	93,8
73 <b>Promocija (reklama i propaganda) i istraživanje tržišta</b> <i>Advertising and market research</i>	66,6	72,2	91,7	127,2	70,0	76,1	95,0	124,6
74 <b>Ostale stručne, naučne i tehničke djelatnosti</b> <i>Other professional, scientific and technical activities</i>	84,2	101,4	100,7	100,6	88,5	106,8	104,3	98,6
75 <b>Veterinarske djelatnosti</b> <i>Veterinary activities</i>	113,9	113,7	109,6	102,2	119,7	119,8	113,5	100,1
<b>N</b> <b>Administrativne i pomoćne uslužne djelatnosti</b> <i>Administrative and support service activities</i>	<b>99,4</b>	<b>101,9</b>	<b>100,2</b>	<b>96,3</b>	<b>104,4</b>	<b>107,4</b>	<b>103,8</b>	<b>94,3</b>
77 <b>Djelatnosti iznajmljivanja i davanja u zakup (leasing)</b> <i>Rental and leasing activities</i>	125,0	124,3	124,3	122,3	131,3	131,0	128,6	119,8
78 <b>Djelatnosti posredovanja u zapošljavanju</b> <i>Employment activities</i>	79,0	83,2	96,7	104,2	82,9	87,7	100,1	102,0
79 <b>Putničke agencije, organizatori putovanja, turoperatori i ostale rezervacijske usluge te djelatnosti u vezi s njima</b> <i>Travel agency, tour operator reservation service and related activities</i>	95,0	102,2	102,9	105,1	99,8	107,7	106,6	103,0

**ZAPOSLENOST, NEZAPOSLENOST I PLAĆE**  
EMPLOYMENT, UNEMPLOYMENT AND WAGES

**6-14 NOMINALNI I REALNI INDEKSI NETO PLAĆE PO DJELATNOSTI (nastavak)**  
NOMINAL AND REAL INDICES OF NET WAGE BY ACTIVITIES (continued)

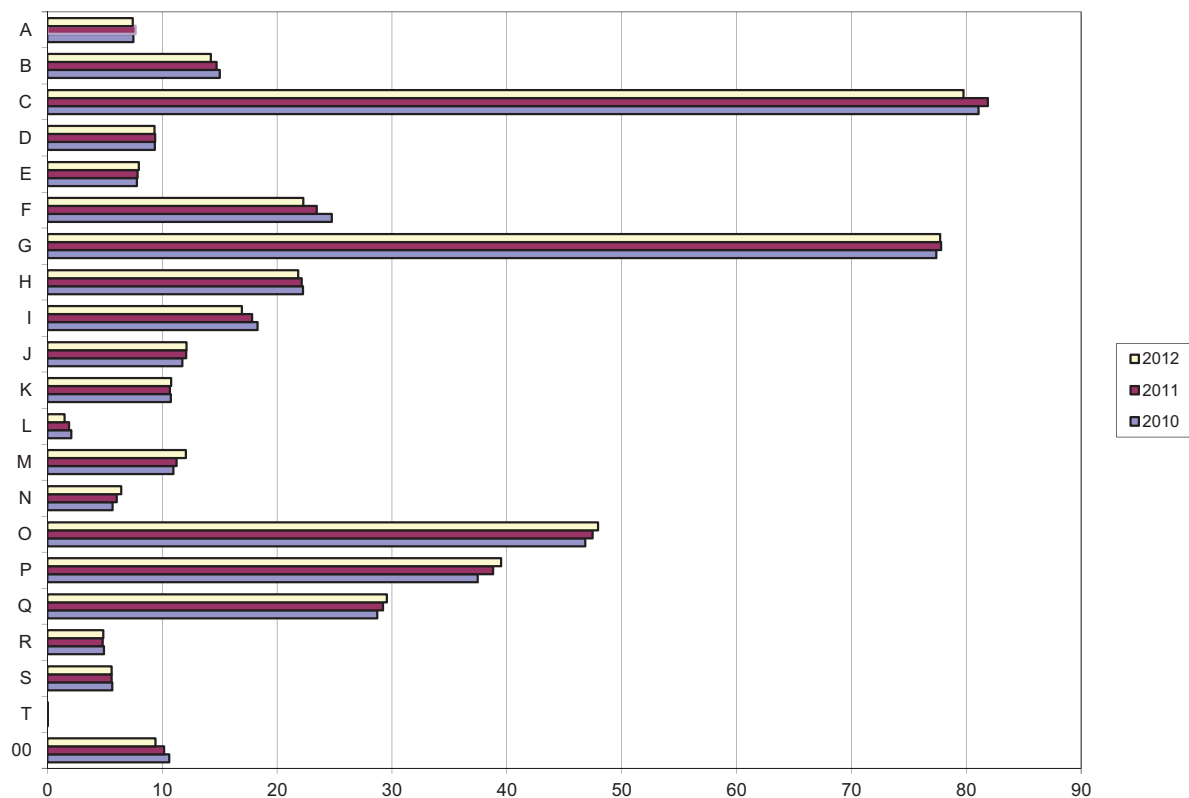
	Index $\theta$ 2011 = 100							
	nominalni indeksi neto plaće <i>Nominal indices net wage</i>				realni indeksi neto plaće <i>Real indices of net wage</i>			
	2008	2009	2011	2012	2008	2009	2011	2012
80 <b>Zaštitne i istražne djelatnosti</b> <i>Security and investigation activities</i>	99,6	102,0	101,2	95,6	104,7	107,5	104,7	93,6
81 <b>Usluge u vezi s upravljanjem i održavanjem zgrada te djelatnosti uređenja i održavanja zelenih površina</b> <i>Services to buildings and landscape activities</i>	94,7	96,8	100,4	101,8	99,5	102,0	103,9	99,7
82 <b>Kancelarijske administrativne i pomoćne djelatnosti te ostale poslovne pomoćne djelatnosti</b> <i>Office administrative, office support and other business support activities</i>	97,8	96,0	92,7	108,9	102,7	101,1	95,9	106,6
<b>O Javna uprava i odbrana; obavezno socijalno osiguranje</b> <i>Public administration and defence; compulsory social security</i>	<b>89,8</b>	<b>95,8</b>	<b>95,8</b>	<b>99,5</b>	<b>94,4</b>	<b>100,9</b>	<b>99,2</b>	<b>97,5</b>
84 <b>Javna uprava i odbrana; obavezno socijalno osiguranje</b> <i>Public administration and defence; compulsory social security</i>	89,8	95,8	95,8	99,5	94,4	100,9	99,2	97,5
<b>P Obrazovanje</b> <i>Education</i>	<b>95,4</b>	<b>99,1</b>	<b>99,8</b>	<b>99,5</b>	<b>100,2</b>	<b>104,4</b>	<b>103,3</b>	<b>97,4</b>
85 <b>Obrazovanje</b> <i>Education</i>	95,4	99,1	99,8	99,5	100,2	104,4	103,3	97,4
<b>Q Djelatnosti zdravstvene i socijalne zaštite</b> <i>Human health and social work activities</i>	<b>92,9</b>	<b>100,0</b>	<b>100,3</b>	<b>102,8</b>	<b>97,5</b>	<b>105,4</b>	<b>103,9</b>	<b>100,7</b>
86 <b>Djelatnosti zdravstvene zaštite</b> <i>Human health activities</i>	92,8	100,2	100,6	102,9	97,5	105,6	104,1	100,7
87 <b>Djelatnosti socijalne zaštite u ustanovama sa smještajem</b> <i>Residential care activities</i>	90,1	93,7	96,1	103,4	94,7	98,7	99,5	101,2
88 <b>Djelatnosti socijalne zaštite bez smještaja</b> <i>Social work activities without accommodation</i>	95,7	97,1	96,0	105,2	100,5	102,3	99,4	103,0
<b>R Umjetnost, zabava i rekreacija</b> <i>Arts, entertainment and recreation</i>	<b>97,4</b>	<b>97,7</b>	<b>101,1</b>	<b>101,5</b>	<b>102,3</b>	<b>102,9</b>	<b>104,7</b>	<b>99,4</b>
90 <b>Kreativne, umjetničke i zabavne djelatnosti</b> <i>Creative, arts and entertainment activities</i>	98,9	99,1	100,3	100,4	103,8	104,4	103,8	98,4
91 <b>Biblioteke, arhivi, muzeji i ostale kulturne djelatnosti</b> <i>Libraries, archives, museums and other cultural activities</i>	96,7	100,1	100,9	102,9	101,5	105,5	104,4	100,7
92 <b>Djelatnosti kockanja i kladenja</b> <i>Gambling and betting activities</i>	97,4	98,4	102,6	98,7	102,3	103,7	106,2	96,6
93 <b>Sportske, zabavne i rekreacijske djelatnosti</b> <i>Sports activities and amusement and recreation activities</i>	90,8	91,2	98,3	107,9	95,4	96,1	101,7	105,7
<b>S Ostale uslužne djelatnosti</b> <i>Other service activities</i>	<b>90,9</b>	<b>99,8</b>	<b>101,1</b>	<b>102,1</b>	<b>95,4</b>	<b>105,2</b>	<b>104,7</b>	<b>100,0</b>
94 <b>Djelatnosti članskih organizacija</b> <i>Activities of membership organisations</i>	87,1	96,7	99,6	101,5	91,4	101,9	103,1	99,4
95 <b>Popravak računara i predmeta za ličnu upotrebu i domaćinstvo</b> <i>Repair of computers and personal and household goods</i>	72,2	95,1	108,4	98,4	75,8	100,2	112,2	96,4
96 <b>Ostale lične uslužne djelatnosti</b> <i>Other personal service activities</i>	100,4	103,8	101,4	100,8	105,4	109,4	105,0	98,7

**ZAPOSLENI PREMA VISINI NETO-PLAĆE - Struktura u %**  
**mart / ožujak 2012**  
*EMPLOYEES ACCORDING TO PITCH OF NET WAGE- Structure in %*  
*March 2012*



BROJ ZAPOSLENIH PO DJELATNOSTIMA  
PERSONS IN EMPLOYMENT BY ACTIVITIES

u hilj./tis.  
in thousand



- A Poljoprivreda, šumarstvo i ribolov** *Agriculture, forestry and fishing*
- B Vađenje ruda i kamena** *Mining and quarrying*
- C Prerađivačka industrija** *Manufacturing*  
Proizvodnja i snabdijevanje električnom energijom, plinom, parom i klimatizacija
- D Električnost, gas, steam and air conditioning supply**  
Snabdijevanje vodom; uklanjanje otpadnih voda, upravljanje otpadom te djelatnosti sanacije okoliša
- E Water supply, sewerage, waste management and remediation activities**
- F Građevinarstvo** *Construction*
- G Trgovina na veliko i na malo; popravak motornih vozila i motocikala**  
*Wholesale and retail trade; repair of motor vehicles and motorcycles*
- H Prijevoz i skladištenje** *Transportation and storage*  
Djelatnosti pružanja smještaja te pripreme i usluživanja hrane (hotelijerstvo i ugostiteljstvo)
- I Accommodation and food service activities**
- J Informacije i komunikacije** *Information and communication*
- K Finansijske djelatnosti i djelatnosti osiguranja** *Financial and insurance activities*
- L Poslovanje nekretninama** *Real estate activities*
- M Stručne, naučne i tehničke djelatnosti** *Professional, scientific and technical activities*  
Administrativne i pomoćne uslužne djelatnosti
- N Administrative and support service activities**  
Javna uprava i odbrana; obavezno socijalno osiguranje
- O Public administration and defence; compulsory social security**
- P Obrazovanje** *Education*
- Q Djelatnosti zdravstvene i socijalne zaštite** *Human health and social work activities*
- R Umjetnost, zabava i rekreacija** *Arts, entertainment and recreation*
- S Ostale uslužne djelatnosti** *Other service activities*
- T Djelatnosti dom. kao poslodavaca; djelatn.dom. koja proizvode razl. dobra i obavljaju različite usluge za vlastite potrebe**  
*Activities of households as employers; undifferentiated goods- and services-producing activities of household for own use*
- 00 Neraspoređeno po djelatnostima KD** *Unclassified according to activities CEA*

## ANKETA O RADNOJ SNAZI LABOUR FORCE SURVEY

### 7 ANKETA O RADNOJ SNAZI

#### 7- 0 METODOLOŠKA OBJAŠNJENJA

##### Izvori i metode prikupljanja podataka

Anketa o radnoj snazi je istraživanje kojim se prikupljaju podaci o osnovnim karakteristikama radno sposobnog stanovništva, na osnovu kojih se vrši procjena ukupne radne snage u zemlji, kao i podaci o demografskim, obrazovnim, socio-ekonomskim i drugim karakteristikama stanovništva. Glavni cilj ovog istraživanja je dobivanje podataka o tri osnovne, međusobno isključive kategorije stanovništva: zaposleni, nezaposleni i neaktivne osobe.

Statističke institucije u Bosni i Hercegovini su u aprilu/travnju 2006. godine prvi put provele istraživanje - Anketa o radnoj snazi (ARS).

Metodološke postavke Ankete zasnovane su na preporukama i definicijama Međunarodne organizacije rada i zahtjevima Statističkog ureda EU (EUROSTAT), čime je osigurana međunarodna uporedivost podataka u ovoj oblasti statistike. Anketom se mjeri ekonomska aktivnost stanovništva u kratkom razdoblju posmatranja od sedmicu/tjedan dana koja se naziva referentna sedmica. Za ovu anketu to je sedmica/tjedan u aprilu/travnju ili maju/svibnju što je preporuka EU za zemlje koje provode anketu jedanput godišnje.

##### Obuhvat

Anketa u 2012. je provedena na uzorku od 10.525 domaćinstava/kućanstava i to 5.994 u Federaciji BiH, 3.518 u Republici Srpskoj i 1.013 u Brčko Distriktu. Uzorkom nisu obuhvaćena kolektivna domaćinstva/kućanstva (studentski i đачki domovi, domovi za penzionere i stare i iznemogle osobe, domovi za socijalno ugroženu djecu, manastiri, samostani i sl.).

##### Definicije i objašnjenja

**Radno sposobno stanovništvo** obuhvata sve osobe koje imaju 15 i više godina, podijeljene u dvije osnovne kategorije: radnu snagu (ekonomski aktivno) i ekonomski neaktivno stanovništvo.

**Radnu snagu** ili ekonomski aktivno stanovništvo čine zaposlene i nezaposlene osobe.

**Zaposleni** su osobe koje imaju 15 i više godina i koje su u referentnoj sedmici/tjednu:

### LABOUR FORCE SURVEY

#### NOTES ON METHODOLOGY

##### Sources and methods of data collection

*The Labour Force Survey represents research conducted to gather data on the basic characteristics of the working - age population, based on which the total labor force in the country is reviewed, together with data on demographics, education, socio-economic standing and other characteristics of the population. The main goal of the research is to gather data on the three main , mutually exclusive segments of population: the employed, the unemployed and the inactive.*

*Statistical institutions in Bosnia and Herzegovina carried out The Labour Force Survey in April 2006, for the first time.*

*Methodological principles behind the Survey are based on the recommendation and definitions of the International Labour Organization- ILO and requirements of the European Statistical Office - EUROSTAT, which set the standards for the international comparability of data in area of labour statistics. The survey measures the economic activity of population in short period of one week. For this survey it is the week in April or May by the recommendations of the EU for countries which are conducting the survey once a year.*

##### Coverage

*The Survey in 2012 covered 10.525 households, including 5.994 in Federation of Bosnia and Herzegovina, 3.518 in the Republica Srpska, and 1.013 in the Brcko District of Bosnia and Herzegovina, which are chosen in sample. The sample did not include collective households (university dormitories, homes for pensioners and disabled adults, monasteries, convents, etc.)*

##### Definitions and explanation

**Working age population** includes all persons of 15 years of age or older, divided into two basic categories: labour force (economically active) and economically inactive population.

**The Labour force** or the active population is composed of the the employed and the unemployed.

**The employed** are persons of 15 years of age or older who during the reference week:



a) radile najmanje jedan sat za plaću ili naknadu, bez obzira na njihov formalni status, ili

a) *Worked for at least one hour for a salary or fee, notwithstanding their formal status or*

b) nisu radile, a imale su posao na koji će se vratiti.

b) *did not work, but had a job to return to.*

Kategoriju zaposlenih osoba čine:

*The employed segment is composed of:*

a) zaposlenici (osobe u zaposlenju koje za svoj rad primaju plaću ili naknadu);

a) *employees (employed persons who receive salary or fees for their work)*

b) samozaposlenici (poslodavci koji upravljaju poslovnim subjektom i zapošljavaju jednog ili više zaposlenika, te osobe koje rade za vlastiti račun i ne zapošljavaju zaposlenike) i

b) *the self-employed (employers who manage a business subject and employ one or more employees, and a persons who work for their own account and do not have employees);*

c) neplaćeni pomažući članovi domaćinstva (članovi koji rade u porodičnom biznisu).

c) *unpaid family workers (household members working in the family business).*

**Nezaposleni** su osobe koje imaju 15 i više godina i koje:

**The unemployed** are persons of 15 years of age or older who:

a) nisu u referentnoj sedmici/tjednu obavljale nikakvu aktivnost za plaću ili naknadu i

a) *in the reference period, did not engage in any activities for which they received a salary or fee and*

b) aktivno su tražile posao u toku/tijeku četiri sedmice/tjedna (referentna i tri prethodne) ili su našle posao i

b) *during four weeks (the reference and three preceding weeks) actively looking for employment or found a job and were about to start work in near future and*

c) mogle bi početi raditi u toku iduće dvije sedmice/tjedna ako im bude ponuđen posao.

c) *availabl to start to work during two weeks following the reference week should they be offered employment.*

**Neaktivne osobe** čine sve osobe koje imaju 15 i više godina i koje u referentnoj sedmici/tjednu nisu radile, te koje tokom četiri sedmice/tjedna (referentna i tri prethodne) nisu poduzimale nikakve aktivnosti s ciljem traženja posla, kao i osobe koje nisu spremne početi raditi u iduće dvije sedmice/dva tjedna ako bi im posao bio ponuđen.

**The inactiv** are all persons of 15 years of age or older who were not employed during the reference week and who during the four weeks (the reference and three previous weeks) did not take any activity to look for employment, as well as persons who were not ready to start work in two subsequent weeks should they be offered employment.

**Stopa aktivnosti** je procentualno učešće aktivnog stanovništva (radne snage) u radno sposobnom stanovništvu.

**Activity rate** represents the labour force as a percentage of the working age population.

**Stopa zaposlenosti** je procentualno učešće zaposlenih u radno sposobnom stanovništvu.

**Employment/population ratio** represents persons in employment as a percentage of the working age population.

**Stopa nezaposlenosti** je procentualno učešće nezaposlenih osoba u radnoj snazi.

**Unemployment rate** represents unemployment persons as a percentage of the labour force.

**Metodološke razlike između administrativnih podataka o zaposlenima i podataka dobivenih Anketom radne snage**

**Methodological differences between administrative data and data obtained by Labour Force Survey of persons in employment**

Podaci dobiveni iz administrativnih izvora i iz Ankete radne snage razlikuju se u pogledu:

*Administrative data and data obtained by LFS differ regarding:*

## ANKETA O RADNOJ SNAZI LABOUR FORCE SURVEY

**Izvora:** administrativni podaci se baziraju na istraživanjima zaposlenih putem mjesečnog upitnika Rad-1 koji se prikuplja od poslovnih subjekata, dok se anketni podaci temelje na procjenjivanju podataka na bazi uzorka domaćinstava/kućanstva.

**Perioda posmatranja:** administrativni podaci se odnose na zadnji dan mjeseca, dok se anketni podaci odnose na aktivnost ispitanika u referentnoj sedmici/tjednu.

**Perioda izvještavanja:** administrativni podaci se prikupljaju mjesečno, dok se anketa provodi jedanput godišnje.

**Definicije zaposlene osobe:** administrativni podaci pokrivaju samo osobe u formalnoj zaposlenosti, dok anketni podaci uključuju i vlasnike poljoprivrednih imanja i neplaćene pomažuće članove porodice/obitelji i osobe koje su u sedmici/tjednu posmatranja obavljale bilo kakav posao za zaradu (u novcu ili naturi), profit itd.

**Publiciranje rezultata:** administrativni podaci se objavljuju u dva odvojena izdanja (mjesečno u formi stalnog izvještavanja i godišnje u formi predmetnog biltena), dok se rezultati ankete objavljuju samo godišnje (nakon obavljenog istraživanja).

**Metodološke razlike između administrativnih podataka o nezaposlenima i podataka dobivenih Anketom radne snage**

Podaci dobiveni iz administrativnih izvora i iz Ankete radne snage razlikuju se u pogledu:

- **Izvora:** administrativni podaci se temelje na evidenciji nezaposlenih osoba u Zavodu za zapošljavanje, dok se anketni podaci temelje na procjenjivanju podataka na bazi uzorka domaćinstava/kućanstva.

- **Perioda posmatranja:** administrativni podaci se odnose na zadnji dan mjeseca, dok se anketni podaci odnose na aktivnost ispitanika u referentnoj sedmici/tjednu.

- **Perioda izvještavanja:** administrativni podaci se prikupljaju mjesečno, dok se anketa provodi jedanput godišnje.

**Source:** administrative data are based on the monthly statistical survey Rad-1 which are obtained from enterprises, while Labour Force Survey data are result of estimates based on the statistical sample of households.

**Reporting period:** administrative data are extracted on the last day of the month while survey data refer to the activity of the respondent in the reference week (from Monday to Sunday).

**Observation period:** administrative data are extracted on the last day of the month while the Labour Force Survey is carried out once a year.

**Definition employed person:** administrative data cover only persons in paid employment with employment contracts while the Labour Force Survey also covers owners of farms, unpaid family workers and persons working under contracts for work or for direct payment, i.e. persons who in the reference week (from Monday to Sunday) performed any work for payment (in money or in kind), profit or family gain.

**Publication:** administrative data are published in two separate issues (regularly monthly and yearly - in form of bulletin), while Labour Force Survey data are published once a year in Labour Force Survey results, when LFS is finished.

**Methodological differences between administrative data and data obtained by Labour force survey of unemployed persons**

Administrative data and data obtained by LFS differ regarding:

- **Source:** administrative data are obtained from the Register of Unemployed Persons, which is kept by the Employment Service of Federation B&H. In administrative data we have full coverage while Labour Force Survey results are estimates based on the statistical sample.

- **Reporting period:** administrative data are extracted on the last day of the month while survey data refer to the activity of the respondent in the reference week (from Monday to Sunday).

- **Observation period:** administrative data are extracted on the last day of the month while Labour Force Survey is carried out once a year.

- **Definicije nezaposlene osobe:** administrativni podaci pokrivaju sve osobe prijavljene na birou za zapošljavanje prema kriterijima definiranim od istih, dok anketni podaci uključuju samo osobe koje zadovoljavaju jasne kriterije definisane od strane Međunarodne organizacije rada (ILO) tj. osobe koje u referentnoj sedmici/tjednu nisu radile – nisu obavljale bilo kakvu aktivnost za plaću, zaradu ili porodičnu/obiteljsku korist; aktivno su tražile zaposlenje u prethodne 4 sedmice/tjedna i raspoložive su za posao – spremne su da prihvate posao u naredne dvije sedmice/tjedna.

- **Publiciranje rezultata:** administrativni podaci se objavljuju u mjesečnoj dinamici i preuzimaju se od Zavoda za zapošljavanje i publikuju u sklopu mjesečnog biltena, dok se rezultati ankete objavljuju samo godišnje (nakon obavljenog istraživanja).

- **Definitions of unemployed persons:** administrative data on unemployed persons are persons who are registered by the employment office and fulfil all criteria defined by the Employment Office. According to the Labour Force Survey unemployed persons are persons who in the reference week (from Monday to Sunday) did not perform any work for payment (in money or in kind), profit or family gain but has been actively seeking work in the last four weeks before the interview and is prepared to accept it in next two weeks. Unemployed persons are aslo those who found work and will start working shortly after the interview.

**Publication:** administrative data are published monthly and are obtained by the Employment Office. Labour Force survey data are published ones a year in Labour Force Survey results, when LFS is finished.

#### Uzorak

Posljednji popis stanovništva u BiH sproveden je 1991. godine. Budući da je nakon toga došlo do velikih pomjeranja stanovništva, a kako je Anketa istraživanje bazirano na uzorkom izabranim domaćinstvima/kućanstvima kao jedinicama posmatranja, bilo je neophodno obezbijediti ažurnije podatke na osnovu kojih bi se odabrao uzorak. Za ovu namjenu proveden je projekat Ažuriranja okvira uzorka u BiH, za koji je finansijska/financijska sredstva obezbijedila Vlada Velike Britanije, putem svog Odjela za međunarodnu suradnju (DFID). U okviru projekta formiran je Prošireni master uzorak ažuriranjem 1.499 popisnih krugova u junu/lipnju 2009. godine. Iz Proširenog master-uzorka izvršen je izbor 10.502 domaćinstava/kućanstava za BiH.

Uzorak je dizajniran kao stratifikovani dvoetafni slučajni uzorak.

Ponderi su izračunati u dva koraka. U prvom koraku svakom odabranom domaćinstvu/kućanstvu je pridružen ponder odabira iz uzorka kao inverzna vrijednost vjerovatnoće izbora svakog domaćinstva/kućanstva. U drugom koraku je urađeno prilagođavanje po osnovu neodziva. Nije urađena poststratifikacija, odnosno prilagođavanje pondera po starosnim grupama i spolu zbog nepostojanja pouzdanih procjena stanovništva po spolu i starosnim grupama.

#### Sample

The last census in Bosnia and Herzegovina was taken in 1991. Considering the major migrations of the population since then, and the fact that the Survey research is based on the random sample of household as unit of observation, it was necessary to provide up-to-date data base on which the sample could be selected. For this purpose the Sample Frame Update project was conducted, for which funding was provided by the Government of the UK through its Department for International Development (DFID). Within this project an Expanded Master Sample was established by updating the information for 1,499 enumeration areas in June 2009. 10,502 households from Bosnia and Herzegovina were selected from the Expanded Master Sample.

The sample was designed as a stratified two-stage random sample.

Weights were calculated in two steps. In the first step, each of the selected households was allocated the weight the weight of the sample selection as the inverted value of probability of selecting each household. In the second step, adjustment were made on the basis of failure to respond. Poststratification, i.e. adjustment of weights per age group and gender, was not executed due to lack of reliable estimates of population per age group or gender.

ANKETA O RADNOJ SNAZI  
LABOR FORCE SURVEY

7-1 RADNO SPOSOBNO STANOVNIŠTVO PREMA AKTIVNOSTI, STAROSNIM GRUPAMA I SPOLU  
WORKING AGE POPULATION BY ACTIVITY, AGE GROUPS AND SEX

u/in 000

	Radno sposobno stanovništvo <i>Working age population</i>			Radna snaga <i>Labour force</i>									Neaktivne osobe (15+) <i>Inactive persons</i>		
				ukupno <i>Total</i>			zaposlene osobe <i>Employed persons</i>			nezaposlene osobe <i>Unemployed persons</i>					
	2010	2011	2012	2010	2011	2012	2010	2011	2012	2010	2011	2012	2010	2011	2012
<b>Ukupno</b> <i>Total</i>															
<b>Ukupno</b> <i>Total</i>	1.643	1.611	1.633	705	678	693	500	480	490	205	198	203	937	933	940
15 - 24 godine <i>15 - 24 years</i>	284	270	282	93	84	82	35	34	27	58	50	55	191	186	200
25 - 49	690	664	657	462	442	448	338	320	326	123	123	122	228	222	208
50 - 64	387	398	398	143	147	155	119	122	129	24	25	26	244	251	243
65+	281	278	297	(7)	4	8	(7)	4	7	.	-	.	274	274	288
15 - 64	1.361	1.332	1.336	698	674	685	493	476	482	205	198	203	664	659	651
<b>Muškarci</b> <i>Men</i>															
<b>Ukupno</b> <i>Total</i>	797	783	788	448	431	440	326	312	318	122	119	122	349	352	348
15 - 24 godine <i>15 - 24 years</i>	145	141	142	58	54	52	24	22	17	34	31	35	86	87	90
25 - 49	347	335	330	290	279	280	220	209	211	71	69	69	57	56	50
50 - 64	180	186	189	94	95	103	77	77	85	17	18	18	86	91	86
65+	125	120	127	(5)	3	5	(5)	3	5	-	-	.	120	117	122
15 - 64	672	663	661	443	428	435	321	309	314	122	119	121	229	235	226
<b>Žene</b> <i>Women</i>															
<b>Ukupno</b> <i>Total</i>	845	828	844	257	247	252	174	168	171	83	79	81	588	581	592
15 - 24 godine <i>15 - 24 years</i>	139	129	140	35	30	30	(11)	(12)	(10)	24	19	20	105	99	110
25 - 49	343	329	327	171	163	169	118	110	115	53	53	54	172	165	158
50 - 64	207	212	208	49	52	51	42	45	44	(6)	(7)	(8)	158	160	157
65+	156	158	170	((2))	1	3	((2))	1	3	.	-	-	154	157	167
15 - 64	689	670	675	254	246	250	172	167	168	83	79	81	435	424	425

7-2 RADNO SPOSOBNO STANOVNIŠTVO PREMA AKTIVNOSTI, ŠKOLSKOJ SPREMI I SPOLU  
WORKING AGE POPULATION BY ACTIVITY, SCHOOL ATTAINMENT AND SEX

u/in 000

	Radno sposobno stanovništvo <i>Working age population</i>			Radna snaga <i>Labour force</i>									Neaktivne osobe (15+) <i>Inactive persons</i>		
				ukupno <i>Total</i>			zaposlene osobe <i>Employed persons</i>			nezaposlene osobe <i>Unemployed persons</i>					
	2010	2011	2012	2010	2011	2012	2010	2011	2012	2010	2011	2012	2010	2011	2012
<b>Ukupno</b> <i>Total</i>	1.643	1.611	1.633	705	678	693	500	480	490	205	198	203	937	933	940
<b>Osnovna škola i manje</b> <i>Primary school and less</i>	685	678	677	125	122	125	82	78	87	43	44	38	560	556	552
<b>Srednja škola</b> <i>Secondary school</i>	820	787	808	481	445	460	332	306	312	148	139	148	339	343	348
<b>Viša, visoka škola, magisterij i doktorat</b> <i>University and postgraduate degrees</i>	137	145	147	99	111	108	85	96	91	(14)	(15)	(17)	38	34	39
<b>Muškarci</b> <i>Men</i>															
<b>Ukupno</b> <i>Total</i>	797	783	788	448	431	440	326	312	318	122	119	122	349	352	348
<b>Osnovna škola i manje</b> <i>Primary school and less</i>	236	236	235	75	74	73	49	48	50	25	26	23	162	162	162
<b>Srednja škola</b> <i>Secondary school</i>	488	467	474	323	298	312	231	213	219	92	86	93	165	169	163
<b>Viša, visoka škola, magisterij i doktorat</b> <i>University and postgraduate degrees</i>	73	80	79	51	59	55	46	51	49	(5)	(7)	(6)	22	21	23
<b>Žene</b> <i>Women</i>															
<b>Ukupno</b> <i>Total</i>	845	828	844	257	247	252	174	168	171	83	79	81	588	581	592
<b>Osnovna škola i manje</b> <i>Primary school and less</i>	449	442	442	50	47	52	33	30	36	(17)	(18)	(15)	399	394	390
<b>Srednja škola</b> <i>Secondary school</i>	332	321	334	158	147	148	101	93	93	57	53	56	174	174	186
<b>Viša, visoka škola, magisterij i doktorat</b> <i>University and postgraduate degrees</i>	64	65	69	48	53	53	40	45	42	(9)	(8)	(11)	16	(13)	(16)

**ANKETA O RADNOJ SNAZI**  
LABOR FORCE SURVEY

**7-3 MJERE AKTIVNOSTI STANOVNIŠTVA PREMA STAROSNIM GRUPAMA I SPOLU**  
MEASURES OF THE POPULATION ACTIVITIES BY AGE GROUPS AND SEX

	Stopa aktivnosti Activity rate			Stopa zaposlenosti Employment rate			Stopa nezaposlenosti Unemployment rate			
	2010	2011	2012	2010	2011	2012	2010	2011	2012	
<b>Ukupno/Total</b>										
<b>Ukupno</b>	<b>42,9</b>	<b>42,1</b>	<b>42,4</b>	<b>30,4</b>	<b>29,8</b>	<b>30,0</b>	<b>29,1</b>	<b>29,2</b>	<b>29,4</b>	<i>Total</i>
15 - 24 godine	32,8	31,2	29,1	12,4	12,6	9,6	62,3	59,7	67,1	<i>15-24 years</i>
25 - 49	66,9	66,6	68,3	49,0	48,1	49,7	26,7	27,7	27,3	<i>25 - 49</i>
50 - 64	36,9	37,0	38,9	30,8	30,6	32,4	16,6	17,2	16,5	<i>50 - 64</i>
65+	(2,6)	((1,5))	((2,7))	(2,6)	((1,5))	((2,5))	.	-	.	<i>65+</i>
15 - 64	51,2	50,6	51,3	36,2	35,7	36,1	29,4	29,4	29,6	<i>15-64</i>
<b>Muškarci/Men</b>										
<b>Ukupno</b>	<b>56,2</b>	<b>55,0</b>	<b>55,9</b>	<b>40,9</b>	<b>39,9</b>	<b>40,4</b>	<b>27,3</b>	<b>27,6</b>	<b>27,7</b>	<i>Total</i>
15 - 24 godine	40,4	38,2	36,8	16,7	15,9	12,3	58,7	58,4	66,7	<i>15-24 years</i>
25 - 49	83,7	83,2	84,8	63,3	62,5	64,0	24,3	24,9	24,6	<i>25 - 49</i>
50 - 64	52,3	51,1	54,5	42,7	41,4	45,0	18,4	18,9	17,4	<i>50 - 64</i>
65+	(4,0)	((2,5))	((4,2))	(4,0)	((2,5))	((3,8))	-	-	.	<i>65+</i>
15 - 64	65,9	64,6	65,8	47,7	46,6	47,4	27,6	27,8	27,9	<i>15-64</i>
<b>Žene/Women</b>										
<b>Ukupno</b>	<b>30,4</b>	<b>29,8</b>	<b>29,9</b>	<b>20,6</b>	<b>20,3</b>	<b>20,3</b>	<b>32,3</b>	<b>32,1</b>	<b>32,2</b>	<i>Total</i>
15 - 24 godine	24,9	23,6	21,2	(7,9)	9,0	6,8	68,3	62,0	67,8	<i>15-24 years</i>
25 - 49	49,9	49,7	51,6	34,5	33,5	35,2	30,8	32,5	31,8	<i>25 - 49</i>
50 - 64	23,5	24,6	24,7	20,4	21,2	21,0	(13,3)	(13,9)	(14,8)	<i>50 - 64</i>
65+	((1,6))	.	((1,6))	((1,5))	.	((1,6))	.	-	-	<i>65+</i>
15 - 64	36,9	36,7	37,0	24,9	24,9	25,0	32,5	32,2	32,6	<i>15-64</i>

**7-4 ZAPOSLENE OSOBE PREMA STATUSU U ZAPOSLENOSTI I SPOLU**  
PERSONS IN EMPLOYMENT BY STATUS IN EMPLOYMENT AND SEX

u/in 000

	Ukupno Total			Muškarci Men			Žene Women			Učešće žena Women share			
	2010	2011	2012	2010	2011	2012	2010	2011	2012	2010	2011	2012	
<b>Zaposlene osobe</b>	<b>500</b>	<b>480</b>	<b>490</b>	<b>326</b>	<b>312</b>	<b>318</b>	<b>174</b>	<b>168</b>	<b>171</b>	<b>34,8</b>	<b>35,0</b>	<b>34,9</b>	<b>Persons in employment</b>
Samozaposlenici	82	73	90	60	57	64	22	(16)	(26)	26,8	(21,9)	(28,9)	<i>Self-employed</i>
Zaposlenici	399	395	387	260	251	250	139	143	137	34,8	36,2	35,4	<i>Employees</i>
Neplaćeni pomažući članovi	(19)	(12)	(12)	((6))	((3))	((4))	(13)	(8)	(9)	(68,4)	(66,7)	(75,0)	<i>Unpaid family workers</i>

**STRUKTURA / STRUCTURE (%)**

<b>Zaposlene osobe</b>	<b>100,0</b>	<b>100,0</b>	<b>100,0</b>	<b>100,0</b>	<b>100,0</b>	<b>100,0</b>	<b>100,0</b>	<b>100,0</b>	<b>100,0</b>				<b>Persons in employment</b>
Samozaposlenici	16,3	15,3	18,4	18,4	18,3	20,2	12,5	9,6	15,0				<i>Self-employed</i>
Zaposlenici	79,8	82,3	79,1	79,8	80,5	78,6	79,8	85,5	80,0				<i>Employees</i>
Neplaćeni pomažući članovi	(3,9)	(2,5)	(2,6)	((1,9))	((1,1))	((1,2))	(7,7)	(4,9)	(5,0)				<i>Unpaid family workers</i>

7-5 ZAPOSLENE OSOBE SA PUNIM I SKRAĆENIM RADNIM VREMENOM, PREMA SEKTORU AKTIVNOSTI I SPOLU  
PERSONS IN EMPLOYMENT WITH FULL TIME OR PART TIME BY SECTOR OF ACTIVITY AND SEX

u/in 000

	Ukupno Total			Muškarci Men			Žene Women			
	2010	2011	2012	2010	2011	2012	2010	2011	2012	
<b>Ukupno</b>	<b>500</b>	<b>480</b>	<b>490</b>	<b>326</b>	<b>312</b>	<b>318</b>	<b>174</b>	<b>168</b>	<b>171</b>	<b>Total</b>
Puno radno vrijeme	444	433	396	295	280	260	149	153	135	Full time
Skraćeno radno vrijeme	56	47	94	(31)	32	58	(24)	(15)	(36)	Part time
<b>Poljoprivredne djelatnosti</b>	<b>(61)</b>	<b>53</b>	<b>66</b>	<b>(35)</b>	<b>37</b>	<b>39</b>	<b>(26)</b>	<b>(16)</b>	<b>(27)</b>	<b>Agriculture</b>
Puno radno vrijeme	(29)	(31)	(40)	(20)	(23)	(26)	(9)	(8)	(14)	Full time
Skraćeno radno vrijeme	(32)	(22)	(27)	(15)	(14)	(14)	(17)	((8))	((13))	Part time
<b>Nepoljoprivredne djelatnosti</b>	<b>178</b>	<b>161</b>	<b>168</b>	<b>146</b>	<b>128</b>	<b>136</b>	<b>31</b>	<b>33</b>	<b>31</b>	<b>Industry</b>
Puno radno vrijeme	167	151	141	137	119	114	30	32	27	Full time
Skraćeno radno vrijeme	(11)	(10)	(26)	(9)	(9)	(22)	.	.	4	Part time
<b>Uslužne djelatnosti</b>	<b>261</b>	<b>266</b>	<b>256</b>	<b>144</b>	<b>148</b>	<b>143</b>	<b>117</b>	<b>118</b>	<b>113</b>	<b>Services</b>
Puno radno vrijeme	248	252	215	137	139	120	111	112	95	Full time
Skraćeno radno vrijeme	(13)	(14)	(41)	(7)	(8)	(22)	(6)	(6)	(18)	Part time
<b>STRUKTURA (%)</b> STRUCTURE (%)										
<b>Ukupno</b>	<b>100,0</b>	<b>100,0</b>	<b>100,0</b>	<b>100,0</b>	<b>100,0</b>	<b>100,0</b>	<b>100,0</b>	<b>100,0</b>	<b>100,0</b>	<b>Total</b>
Puno radno vrijeme	88,9	90,3	80,8	90,4	89,9	81,8	86,0	91,1	79,0	Full time
Skraćeno radno vrijeme	11,1	9,7	19,2	9,6	10,1	18,2	14,0	(8,9)	(21,0)	Part time
<b>Poljoprivredne djelatnosti</b>	<b>100,0</b>	<b>100,0</b>	<b>100,0</b>	<b>100,0</b>	<b>100,0</b>	<b>100,0</b>	<b>100,0</b>	<b>100,0</b>	<b>100,0</b>	<b>Agriculture</b>
Puno radno vrijeme	47,6	58,3	59,9	57,9	61,3	65,5	(33,5)	(51,4)	(51,6)	Full time
Skraćeno radno vrijeme	52,4	(41,7)	(40,1)	42,1	(38,7)	(34,5)	66,5	(48,6)	(48,4)	Part time
<b>Nepoljoprivredne djelatnosti</b>	<b>100,0</b>	<b>100,0</b>	<b>100,0</b>	<b>100,0</b>	<b>100,0</b>	<b>100,0</b>	<b>100,0</b>	<b>100,0</b>	<b>100,0</b>	<b>Industry</b>
Puno radno vrijeme	94,0	93,7	84,2	93,6	92,9	83,9	96,2	96,8	85,6	Full time
Skraćeno radno vrijeme	(6,0)	(6,3)	(15,8)	(6,4)	(7,1)	(16,1)	.	.	(14,4)	Part time
<b>Uslužne djelatnosti</b>	<b>100,0</b>	<b>100,0</b>	<b>100,0</b>	<b>100,0</b>	<b>100,0</b>	<b>100,0</b>	<b>100,0</b>	<b>100,0</b>	<b>100,0</b>	<b>Services</b>
Puno radno vrijeme	95,0	94,6	84,0	95,1	94,3	84,3	94,7	94,9	83,7	Full time
Skraćeno radno vrijeme	(5,0)	(5,4)	(16,0)	(4,9)	(5,7)	(15,7)	(5,3)	(5,1)	(16,3)	Part time



7-6 STOPE NEZAPOSLENOSTI PREMA ŠKOLSKOJ SPREMI I SPOLU  
UNEMPLOYMENT RATE BY SCHOOL ATTAINMENT AND SEX

	Ukupno Total			Muškarci Men			Žene Women			
	2010	2011	2012	2010	2011	2012	2010	2011	2012	
<b>Ukupno</b>	<b>29,1</b>	<b>29,2</b>	<b>29,4</b>	<b>27,3</b>	<b>27,6</b>	<b>27,7</b>	<b>32,3</b>	<b>32,1</b>	<b>32,2</b>	<b>Total</b>
Osnovna škola i manje	34,3	36,3	30,5	34,0	35,3	31,3	34,7	37,7	29,3	Primary school and less
Srednja škola	30,9	31,2	32,3	28,5	28,7	29,8	35,8	36,4	37,5	Secondary school
Viša, visoka škola, magisterij i doktorat	(14,1)	13,5	15,7	(10,1)	(12,2)	(11,3)	(18,2)	(15,0)	(20,3)	University and postgraduate degrees

7-7 NEZAPOSLENE OSOBE PREMA TRAJANJU NEZAPOSLENOSTI I SPOLU  
UNEMPLOYMENT PERSONS BY DURATION OF UNEMPLOYMENT AND SEX

u/in 000

	Ukupno Total			Muškarci Men			Žene Women			
	2010	2011	2012	2010	2011	2012	2010	2011	2012	
<b>Ukupno</b>	<b>205</b>	<b>198</b>	<b>203</b>	<b>122</b>	<b>119</b>	<b>122</b>	<b>83</b>	<b>79</b>	<b>81</b>	<b>Total</b>
našli posao	((1))	.	.	.	.	.	.	-	.	found job
manje od 5 mjeseci	(17)	17	18	(11)	(10)	(11)	(7)	(7)	(7)	less than 5 months
od 6 do 11 mjeseci	19	(17)	(18)	(12)	(10)	(11)	(8)	(7)	(7)	6-11 months
od 12 do 23 mjeseci	25	25	23	(12)	15	14	(14)	(10)	(10)	12-23 months
od 24 do 59 mjeseci	49	53	54	31	31	33	(18)	21	21	24-59 months
60 do 119 mjeseci	42	36	34	25	23	21	17	(13)	(14)	60- 119 months
120 i više mjeseci	52	50	54	32	28	32	(20)	(21)	(22)	120 months and more

STRUKTURA (%)  
STRUCTURE (%)

<b>Ukupno</b>	<b>100,0</b>	<b>100,0</b>	<b>100,0</b>	<b>100,0</b>	<b>100,0</b>	<b>100,0</b>	<b>100,0</b>	<b>100,0</b>	<b>100,0</b>	<b>Total</b>
našli posao	((0,7))	.	.	.	.	.	.	-	.	found job
manje od 5 mjeseci	8,3	8,5	9,0	(8,6)	(8,6)	(8,9)	(7,9)	(8,4)	(9,1)	less than 5 months
od 6 do 11 mjeseci	9,4	8,5	8,8	(9,5)	(8,3)	(8,8)	(9,2)	(8,9)	(8,8)	6-11 months
od 12 do 23 mjeseci	12,3	12,6	11,5	(9,4)	13,0	11,4	(16,6)	(12,1)	(11,7)	12-23 months
od 24 do 59 mjeseci	23,8	26,7	26,3	25,2	26,4	26,8	21,8	27,0	25,7	24-59 months
60 do 119 mjeseci	20,4	18,1	16,9	20,6	19,0	16,9	20,0	16,7	17,0	60- 119 months
120 i više mjeseci	25,1	25,2	26,7	25,9	23,9	26,3	24,0	27,0	27,3	120 months and more

## 8 CIJENE

## PRICES

### 8-0 METODOLOŠKA OBJAŠNJENJA

### NOTES ON METHODOLOGY

#### Izvori i metode prikupljanja podataka

#### Sources and methods of data collection

Za indeks potrošačkih cijena cijene se prikupljaju na pet lokacija (gradova) u Federaciji Bosne i Hercegovine (Bihać, Mostar, Sarajevo, Tuzla i Zenica) odabranih prema kriteriju broja stanovnika i njihovoj ulozi u geografskom području kojem pripadaju.

*For the consumer price index, the prices are being collected in five geographic locations (towns) of Federation of Bosnia and Herzegovina (Bihac, Mostar, Sarajevo, Tuzla and Zenica) chosen to the criterion of their weight in terms of population and their role with respect to the geographical areas they belong to.*

Sve cijene prikupljaju uposlenici Federalnog zavoda za statistiku prema utvrđenom vremenskom rasporedu i unaprijed odabranom uzorku prodavnica/prodavaonica, tržnica i ustanova koje pružaju različite usluge stanovništvu. Snimatelji cijena dobivaju jasne specifikacije naziva proizvoda, njegove COICOP šifre i jedinice mjere i na osnovu/temelju tih informacija samostalno biraju konkretan proizvod čiju će cijenu snimati na određenom prodajnom mjestu, u skladu/sukladno sa kriterijem najprodavanijeg proizvoda na datom prodajnom mjestu. Kako bi se osiguralo da snimatelji iz mjeseca u mjesec snimaju cijene istih proizvoda, te kako bi se moglo pratiti koje proizvode snimatelji posmatraju na terenu, u upitnik se unose karakteristike proizvoda, kao što su marka, vrsta i količina proizvoda koji se snima, te informacije o eventualnim zamjenama ovih karakteristika ukoliko ih bude.

*All the prices are being collected by the personnel of the Federal Office of statistics of FB&H by the pre-defined schedule and panel of outlets, markets and institutions providing different kinds of services to citizens. The price collectors receive a clear specifications of the item name, it's COICOP code, and unit of measurement that allows them to choose a concrete item for price collecting in specific outlet, in accordance with the criterion of the most sold products in that outlet. In order to be sure that the collector is collecting prices for exactly the same items each month the form for price collecting also includes the informations on detailed product description in terms of brands, variety and quantity, as well as the informations on possible replacements of items.*

Takav način snimanja omogućuje praćenje promjene kretanja cijena između dva perioda, tj. praćenje dinamike kretanja cijena.

*All of this allows us to monitor the exact price change in different periods.*

Za potrebe indeksa potrošačkih cijena snimanje cijena se vrši sljedećih dana u mjesecu:

*For the purposes of CPI calculations, the price collection is scheduled as follows:*

- za poljoprivredne proizvode koji se prodaju na tržnicama cijene se prikupljaju dva puta mjesečno, i to u prvoj i trećoj sedmici/tjednu u mjesecu;

*- for agricultural products sold on green markets the prices are being collected twice a month, in the first and third week of a month;*

- za sve ostale proizvode cijene se, u skladu/sukladno sa važećim Evropskim/Europskim regulativama, prikupljaju jedanput mjesečno (između 1. i 21. u mjesecu), s tim da se nužno održava isti interval između prikupljanja.

*- for other items the prices, in accordance with European Regulative, are being collected once a month (between 1<sup>th</sup> and 21<sup>th</sup> of the month) with the obligation of maintaining the same interval of price collection.*

Indeks potrošačkih cijena u Federaciji Bosne i Hercegovine izračunava se na osnovu/temelju reprezentativne liste proizvoda koju u 2012. godini čine 599 proizvoda. Svakog mjeseca prikuplja se oko 10.000 cijena na unaprijed definiranom uzorku prodajnih mjesta i geografskih lokacija.

*The CPI in Federation of Bosnia and Herzegovina is calculated on the basis of the representative List of products that in 2012 consisting of 599 different items. Each month around 10.000 prices are being collected in a fixed panel of geographical locations and outlets.*

## CIJENE PRICES

Za obračun indeksa potrošačkih cijena upotrebljava se Klasifikacija proizvoda i usluga za ličnu/osobnu potrošnju razvrstanih prema namjeni potrošnje (Classification of Individual Consumption by Purpose-COICOP) na dvanaest osnovnih odjeljaka za koje se izračunavaju indeksi.

*For the CPI calculation, the Classification of Individual Consumption by Purpose (COICOP) is used. According to the COICOP, goods and services are divided into twelve main groups for which indices are calculated.*

**Za indeks cijena proizvođača industrijskih proizvoda** cijene se prikupljaju od industrijskih preduzeća/poduzeća, mjesečno putem obrasca C-41/DOM.

**For Producers'prices indices of industrial products**, all items the prices are being collected once a month by form named C-41/DOM.

**Obuhvat proizvoda** - Obuhvaćeni su najvažniji proizvodi i usluge koje se proizvode i prodaju na domaćem tržištu.

**Product coverage** - All relevant product produced by enterprises and sold on domestic market is covered by this index.

**Obuhvat izvještajnih jedinica** - U 2012. godini cijene su se prikupljale od oko 230 proizvodnih subjekata, za oko 240 proizvoda. Svakog mjeseca se, od izabranih preduzeća/poduzeća, prikuplja oko 1100 pojedinačnih cijena za izabrane proizvode.

**Enterprises coverage in 2012** - The prices are collected from about 230 producers approximately about 240 products. Each month, from selected enterprises collected around 1100 single prices.

Za obračun indeksa cijena proizvođača industrijskih proizvoda upotrebljava se Klasifikacija djelatnosti KD 2010 prema kojoj se poslovni subjekti razvrstavaju u područja B, C, D i E i Nomenklatura industrijskih proizvoda (NIP).

*For calculation of PPI Classification of Activities is used by which legal entities are classified in sections B-Mining and quarrying C-Manufacturing, D-Electricity, gas, steam and air conditioning supply and E-water supply, sewerage, waste management and remediation and Nomenclature of industrial products (NIP).*

### Definicije

### Definitions

**Indeks potrošačkih cijena** predstavlja mjeru promjena cijena proizvoda i usluga koje rezidentna domaćinstva/kućanstava kupuju radi zadovoljenja svojih vlastitih potreba.

**Consumer Price index** represents a measure of average price changes of product ( goods and services ) which consumers buy for their personal needs.

**Indeks cijena proizvođača industrijskih proizvoda** predstavlja mjeru promjena cijena proizvoda koje industrijska preduzeća/poduzeća proizvode i prodaju na domaćem tržištu.

**Producer Price index** presents the measurement of price changes of industrial products produced and sold on domestic market.

### Ponderi

### Weights

Ponderi koji se primjenjuju za izračunavanje **indeksa potrošačkih cijena** su koeficijenti koji odražavaju relativnu važnost odabranih proizvoda i usluga u ukupnoj potrošnji domaćinstava/kućanstva na domaćem teritoriju. Pomoću njih se izračunavaju elementarni indeksi kao ponderisani/ponderirani prosjeci. Bazirani su na podacima povezanim sa finalnom potrošnjom domaćinstava/kućanstva i na podacima o broju stanovnika.

*Weights used for calculating the CPI reflect relative importance of the sampled goods or services in the total consumption of resident households within the domestic territory. They are used for elementary indices calculations as the weighted averages. They are based on the data linked to the Household Final Consumption and population.*

Osnovni izvor podataka za izradu pondera za obračun indeksa potrošačkih cijena je Anketa o potrošnji domaćinstava/kućanstava. Za izračunavanje indeksa potrošačkih cijena u 2012. godini primjenjuju se ponderi koji se baziraju/temelje na podacima iz Ankete o potrošnji domaćinstava/kućanstava iz 2007. godine. Ponderi se svake godine korigiraju indeksom kretanja cijena u prethodnoj godini.

*The most important data sources for calculating the weights used in the consumer price indices are the Household Budget Survey. In 2012, the compilation of the CPI has been based on the weights derived from household expenditures from the 2007 Household Budget Survey, updated every year according to changes in prices in a previous year.*

Ponderi koji se primjenjuju za izračunavanje **indeksa cijena proizvođača industrijskih proizvoda** su koeficijenti koji odražavaju relativno učešće vrijednosti prodaje pojedinog proizvoda u ukupnoj vrijednosti prodaje svih proizvoda na domaćem tržištu. Osnovni izvor podataka za izradu pondera je Godišnji izvještaj industrije - IND-21 za 2010. godinu.

*Weights used for calculating the **PPI** reflect relative importance value of sale for each product in the total value production sold on domestic market. Main source of data for weights calculation is the Annual Survey on Industrial Production - IND - 21 from 2010.*

**CIJENE**  
PRICES

**8 -1 INDEKSI CIJENA NA MALO**  
RETAIL PRICE INDICES

	<u>2001</u> 2000	<u>2002</u> 2001	<u>2003</u> 2002	<u>2004</u> 2003	<u>2005</u> 2004	<u>2006</u> 2005	<u>2007</u> 2006
<b>UKUPAN INDEKS</b> <i>TOTAL INDEX</i>	101,7	99,8	100,2	99,7	103,0	106,9	102,2
<b>Prehrambeni proizvodi - ukupno</b> <i>Foodstuff - total</i>	102,4	102,0	100,1	98,5	101,4	108,1	103,9
<b>Poljoprivredni proizvodi</b> <i>Agricultural products</i>	98,8	101,5	101,8	98,8	104,5	106,1	105,4
<b>Industrijski proizvodi - ukupno</b> <i>Industrial products - total</i>	101,8	99,6	100,0	99,6	102,0	106,8	101,7
<b>Industrijski prehrambeni proizvodi</b> <i>Industrial foodstuff</i>	103,5	102,1	99,6	98,5	100,5	108,7	103,4
<b>Industrijski neprehrambeni proizvodi</b> <i>Industrial nonfood products</i>	100,8	98,3	100,2	100,3	101,8	106,5	101,0
<b>Pića i duhan</b> <i>Beverages and tobacco</i>	103,7	101,0	100,2	98,7	110,1	101,5	101,2
<b>Pića (alkoholna i bezalkoholna)</b> <i>Beverages (alcoholic and nonalcoholic)</i>	105,8	102,1	100,4	97,3	99,9	102,9	102,3
<b>Duhan</b> <i>Tobacco</i>	101,7	100,0	100,0	100,0	120,4	100,0	100,0
<b>Usluge</b> <i>Services</i>	102,5	100,1	100,3	100,4	106,8	107,6	102,7

**Indeksi cijena na malo, troškova života i proizvođača industrijskih proizvoda**  
*Retail price indices, cost of living indices and producer price index*



8-2 INDEKSI TROŠKOVA ŽIVOTA  
COST OF LIVING INDICES

	<u>2001</u> 2000	<u>2002</u> 2001	<u>2003</u> 2002	<u>2004</u> 2003	<u>2005</u> 2004	<u>2006</u> 2005	<u>2007</u> 2006
<b>UKUPAN INDEKS</b> <i>TOTAL INDEX</i>	102,1	101,0	100,6	100,0	102,9	106,0	101,5
<b>Ishrana/Prehrana</b> <i>Food</i>	101,2	102,8	100,8	99,5	101,7	107,5	102,9
<b>Duhan i piće</b> <i>Tobacco and beverages</i>	104,0	101,3	100,4	98,8	109,8	102,1	100,8
<b>Odjeća i obuća</b> <i>Clothes and footwear</i>	101,2	103,9	102,2	101,6	101,8	102,1	99,8
<b>Stanovanje</b> <i>Housing and household operations</i>	103,4	98,8	99,1	100,0	100,6	106,9	100,4
<b>Stan</b> <i>Rent</i>	98,9	99,0	97,1	100,8	100,2	104,5	101,9
<b>Ogrijev i rasvjeta</b> <i>Fuel and light</i>	111,9	98,4	99,1	99,7	102,6	117,8	102,5
<b>Pokućstvo</b> <i>Household furnishings</i>	99,8	98,9	100,1	99,9	99,3	99,4	98,0
<b>Higijena i njega zdravlja</b> <i>Hygiene and health</i>	98,0	97,3	100,0	99,5	100,3	109,6	101,2
<b>Obrazovanje i kultura</b> <i>Education and culture</i>	102,7	100,8	100,8	100,1	100,1	102,0	100,6
<b>Prijevoz, poštanske i telekomunikacijske usluge</b> <i>Transport and communications</i>	103,4	98,6	101,0	101,5	109,0	107,9	101,8
<b>Robe</b> <i>Goods</i>	102,0	101,3	100,7	99,9	102,5	105,9	101,4
<b>Usluge</b> <i>Services</i>	102,7	99,7	100,0	100,6	105,1	107,0	102,4

**CIJENE**  
*PRICES*

**8-3 INDEKSI POTROŠAČKIH CIJENA**  
*CONSUMER PRICE INDICES*

<b>Odjeljak</b>	<b><u>2008</u> <u>2005</u></b>	<b><u>2009</u> <u>2005</u></b>	<b><u>2010</u> <u>2005</u></b>	<b><u>2011</u> <u>2005</u></b>	<b><u>2012</u> <u>2005</u></b>	<i>Division</i>
<b>UKUPAN INDEKS</b>	<b>116,2</b>	<b>115,9</b>	<b>117,9</b>	<b>122,1</b>	<b>124,6</b>	<i>TOTAL INDEX</i>
Hrana i bezalkoholna pića	126,1	125,9	125,0	133,2	135,7	<i>Food and non-acholic beverages</i>
Akloholna pića i duhan	103,0	111,3	132,1	142,7	157,6	<i>Alcoholic beverages, Tobacco</i>
Odjeća i obuća	96,1	91,6	86,7	78,4	72,0	<i>Clothing and footwear</i>
Stanovanje, voda, električna energija, gas/plin i drugi energenti	125,1	129,6	132,1	136,5	142,9	<i>Housing, water, electricity, gas and other fuels</i>
Najmeštaj, kućanski uređaji i redovno/redovito održavanje kuće	104,1	104,9	105,3	106,5	107,9	<i>Furniture, household equipment, routine maintenance of the house</i>
Zdravstvo	109,4	109,9	110,4	107,2	106,6	<i>Health</i>
Prijevoz	116,4	104,8	112,3	120,3	125,3	<i>Transport</i>
Komunikacije	117,1	117,9	125,3	127,2	125,4	<i>Communication</i>
Rekreacija i kultura	112,1	116,6	118,2	119,3	120,5	<i>Recreation and culture</i>
Obrazovanje	106,7	105,3	105,9	106,2	105,8	<i>Education</i>
Restorani i hoteli	118,6	125,6	127,7	131,0	134,7	<i>Restaurants and hotels</i>
Ostala dobra i usluge	104,8	106,5	107,3	107,5	109,0	<i>Miscellaneous goods and services</i>

**8-3.1 INDEKSI POTROŠAČKIH CIJENA**  
*CONSUMER PRICE INDICES*

<b>Odjeljak</b>	<b><u>2008</u> <u>2007</u></b>	<b><u>2009</u> <u>2008</u></b>	<b><u>2010</u> <u>2009</u></b>	<b><u>2011</u> <u>2010</u></b>	<b><u>2012</u> <u>2011</u></b>	<i>Division</i>
<b>UKUPAN INDEKS</b>	<b>107,7</b>	<b>99,7</b>	<b>101,8</b>	<b>103,6</b>	<b>102,1</b>	<i>TOTAL INDEX</i>
Hrana i bezalkoholna pića	113,0	99,9	99,3	106,5	101,8	<i>Food and non-acholic beverages</i>
Akloholna pića i duhan	101,2	108,1	118,7	108,0	110,4	<i>Alcoholic beverages, Tobacco</i>
Odjeća i obuća	97,7	95,3	94,7	90,5	91,9	<i>Clothing and footwear</i>
Stanovanje, voda, električna energija, gas/plin i drugi energenti	108,4	103,6	101,9	103,3	104,7	<i>Housing, water, electricity, gas and other fuels</i>
Najmeštaj, kućanski uređaji i redovno/redovito održavanje kuće	102,6	100,8	100,4	101,2	101,3	<i>Furniture, household equipment, routine maintenance of the house</i>
Zdravstvo	99,0	100,5	100,4	97,2	99,4	<i>Health</i>
Prijevoz	110,0	90,1	107,1	107,2	104,2	<i>Transport</i>
Komunikacije	103,8	100,7	106,3	101,5	98,6	<i>Communication</i>
Rekreacija i kultura	104,9	104,0	101,4	100,9	101,0	<i>Recreation and culture</i>
Obrazovanje	101,9	98,7	100,6	100,3	99,6	<i>Education</i>
Restorani i hoteli	109,1	106,0	101,7	102,5	102,8	<i>Restaurants and hotels</i>
Ostala dobra i usluge	103,0	101,6	100,7	100,3	101,4	<i>Miscellaneous goods and services</i>



8.3.2 INDEKSI POTROŠAČKIH CIJENA <sup>1)</sup>  
CONSUMER PRICE INDICES <sup>1)</sup>

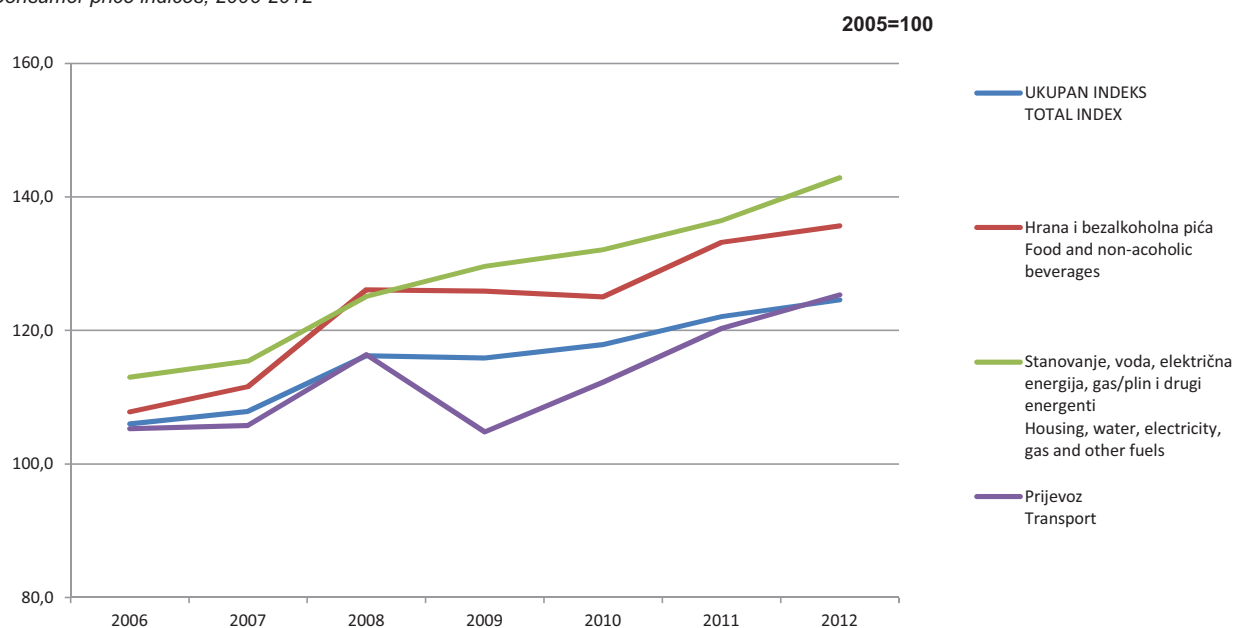
2005	2006	2007	2008	2009	2010	2011	2012
100	94,4	92,7	86,1	86,3	84,8	81,9	80,3
106	100	98,2	91,2	91,5	89,9	86,8	85,1
107,9	101,8	100	92,9	93,1	91,6	88,4	86,6
116,2	109,7	107,7	100	100,3	98,6	95,2	93,3
115,9	109,3	107,4	99,7	100	98,3	94,9	93
117,9	111,2	109,2	101,4	101,7	100	96,6	94,6
122,1	115,2	113,1	105	105,4	103,5	100	98
124,6	117,5	115,4	101,6	107,5	105,7	102	100

1) Indeksi se čitaju samo vodoravno

1) Indices are to be read horizontally only

8-3 Indeksi potrošačkih cijena, 2006-2012

Consumer price indices, 2006-2012



CIJENE  
PRICES

8-4 INDEKSI CIJENA PROIZVOĐAČA INDUSTRIJSKIH PROIZVODA NA DOMAĆEM TRŽIŠTU  
PRODUCER PRICE INDICES ON DOMESTIC MARKET

NACE - PRODCOM	2008 2007	2009 2008	2010 2009	2011 2010	2012 2011	NACE - PRODCOM
<b>UKUPAN INDEKS PREMA GLAVNIM INDUSTRIJSKIM GRUPACIJAMA</b>	106,9	97,0	100,3	104,1	101,7	<b>TOTAL INDEX BY MAIN INDUSTRIAL GROUPINGS</b>
Energija	105,6	103,4	100,5	104,4	105,5	Energy
Intermedijarni proizvodi osim energije	111,5	88,2	101,5	107,1	99,0	Intermediate goods except energy
Kapitalni proizvodi	106,6	98,9	100,4	100,6	99,9	Capital goods
Trajni proizvodi za široku	102,6	101,6	99,2	101,2	101,2	Durable consumer goods
Netrajni proizvodi za široku potrošnju	102,9	101,4	98,3	101,4	100,8	Non - durable consumer goods
<b>PREMA PODRUČJIMA I OBLASTIMA KD-a</b>						<b>BY SECTIONS AND DIVISIONS OF CEA</b>
<b>B Vađenje ruda i kamena</b>	104,9	107,8	100,4	103,7	103,8	<b>Mining and quarrying</b>
05 Vađenje uglja/ugljena i lignita	105,2	108,8	100,7	103,8	104,2	Mining of coal and lignite
07 Vađenje metalnih ruda					101,2	Mining of metal ores
08 Vađenje ostalih ruda i kamena	103,0	99,2	97,7	102,8	100,3	Other mining and quarrying
<b>C Prerađivačka industrija</b>	107,6	94,4	100,4	104,4	100,0	<b>Manufacturing</b>
10 Proizvodnja prehrambenih	109,4	97,3	99,8	105,7	99,7	Manufacture of food products
11 Proizvodnja pića	100,0	102,2	99,2	103,3	104,1	Manufacture of beverages
12 Proizvodnja duhanskih proizvoda	100,0	100,2	91,6	102,9	97,9	Manufacture of tobacco products
13 Proizvodnja tekstila	100,0	100,0	100,0	106,4	104,3	Manufacture of textiles
14 Proizvodnja odjeće	96,9	100,0	96,5	99,7	100,0	Manufacture of wearing apparel
15 Proizvodnja kože i srodnih proizvoda	101,5	100,9	101,0	100,5	96,0	Manufacture of leather and related products
16 Prerada drveta/drva i proizvoda od drveta/drva i plute, osim namještaja; proizvodnja predmeta od slame i pletarskih materijala	103,0	101,5	95,0	100,0	100,1	Manufacture of wood and products of wood and cork except furniture; mfr. of articles of straw and plaiting materials
17 Proizvodnja papira i proizvoda od papira	102,5	100,7	99,5	101,1	100,5	Manufacture of paper and paper products
18 Štampanje/ Tiskanje i umnožavanje snimljenih zapisa	100,5	100,0	100,0	100,0	100,0	Printing and reproduction of recorded media
19 Proizvodnja koksa i rafiniranih naftnih proizvoda	135,6	72,9	158,4	116,5	104,9	Manufacture of coke, refined petroleum products
20 Proizvodnja kemikalija i kemijskih proizvoda	101,5	98,2	101,0	106,3	104,2	Manufacture of chemicals and chemical products
21 Proizvodnja osnovnih farmaceutskih proizvoda i farmaceutskih preparata	95,5	100,0	89,7	91,8	92,5	Manufacture of basic pharmaceutical products and pharmaceutical preparations
22 Proizvodnja proizvoda od gume i plastičnih masa	103,4	95,8	96,2	99,5	100,0	Manufacture of rubber and plastic products
23 Proizvodnja ostalih nemetalnih mineralnih proizvoda	110,1	103,1	99,9	99,7	100,1	Manufacture of other non- metallic mineral products
24 Proizvodnja baznih metala	124,0	63,6	109,0	111,7	99,4	Manufacture of basic metals

8-4 INDEKSI CIJENA PROIZVOĐAČA INDUSTRIJSKIH PROIZVODA NA DOMAĆEM TRŽIŠTU (nastavak)  
PRODUCER PRICE INDICES ON DOMESTIC MARKET (continued)

NACE - PRODCOM		2008 2007	2009 2008	2010 2009	2011 2010	2012 2011	NACE - PRODCOM
25	Proizvodnja gotovih metalnih proizvoda, osim mašina/strojeva i opreme	107,0	95,0	104,8	112,7	100,8	Manufacture of fabricated metal products, except machinery and equipment
26	Proizvodnja računara te elektroničkih i optičkih proizvoda	100,0	94,2	110,6	101,4	98,0	Manufacture of computers, electronic and optical products
27	Proizvodnja električne opreme	101,3	101,5	104,7	107,2	89,9	Manufacture of electrical equipment
28	Proizvodnja mašina/ strojeva i uređaja, d.n.	100,5	100,1	100,2	101,0	100,8	Manufacture of machinery and equipment n.e.c.
29	Proizvodnja motornih vozila, prikolica i poluprikolica	110,6	97,6	98,7	100,0	100,0	Manufacture of motor vehicles, trailers, semi-trailers
30	Proizvodnja ostalih prijevoznih sredstava	-	-	-	-	103,9	Manufacture of other transport equipment
31	Proizvodnja namještaja	102,9	101,6	99,0	101,6	101,3	Manufacture of furniture
32	Ostala prerađivačka industrija	98,7	100,0	101,4	107,1	100,0	Other manufacturing
<b>D</b>	<b>Proizvodnja i snabdijevanje/ opskrba el. energijom, gasom/plinom, parom i klimatizacija</b>	105,2	100,9	99,1	105,9	106,0	<b>Electricity, gas, steam and air conditioning supply</b>
35	Proizvodnja i snabdijevanje/ opskrba el. energijom, gasom/plinom, parom i klimatizacija	105,2	100,9	99,1	105,9	106,0	Electricity, gas, steam and air conditioning supply
<b>E</b>	<b>Snabdijevanje vodom; uklanjanje otpadnih voda, upravljanje otpadom te djelatnost sanacije okoliša</b>	-	-	-	-	87,0	<b>Water supply sewerage, waste management and remediation activities</b>
38	Sakupljanje otpada, djelatnost obrade i zbrinjavanja otpada; reciklaža materijala	-	-	-	-	87,0	Waste collection, treatment and disposal of waste material recycling

**CIJENE**  
PRICES

**8-4.1 INDEKSI CIJENA PROIZVOĐAČA INDUSTRIJSKIH PROIZVODA NA DOMAĆEM TRŽIŠTU**  
PRODUCER PRICE INDICES ON DOMESTIC MARKET

NACE - PRODCOM	2008 2007	2009 2007	2010 2007	2011 2007	2012 2007	NACE - PRODCOM
<b>UKUPAN INDEKS PREMA GLAVNIM INDUSTRIJSKIM GRUPACIJAMA</b>	106,9	103,8	104,1	108,4	110,2	<b>TOTAL INDEX BY MAIN INDUSTRIAL GROUPINGS</b>
Energija	105,6	109,3	109,8	114,6	120,8	Energy
Intermedijarni proizvodi osim energije	111,5	98,3	99,7	106,8	105,8	Intermediate goods except energy
Kapitalni proizvodi	106,6	105,4	105,9	106,5	106,4	Capital goods
Trajni proizvodi za široku potrošnju	102,6	104,2	103,4	104,6	105,9	Durable consumer goods
Netrajni proizvodi za široku potrošnju	102,9	104,4	102,6	104,0	104,9	Non - durable consumer goods
<b>PREMA PODRUČJIMA I OBLASTIMA KD-a</b>						<b>BY SECTIONS AND DIVISIONS OF CEA</b>
<b>B Vađenje ruda i kamena</b>	104,9	113,1	113,6	117,8	122,2	<b>Mining and quarrying</b>
05 Vađenje uglja/ugljena i lignita	105,2	114,5	115,2	119,6	124,6	Mining of coal and lignite
07 Vađenje metalnih ruda						Mining of metal ores
08 Vađenje ostalih ruda i kamena	103,0	102,2	99,9	102,7	103,0	Other mining and quarrying
<b>C Prerađivačka industrija</b>	107,6	101,6	102,0	106,5	106,5	<b>Manufacturing</b>
10 Proizvodnja prehrambenih proizvoda	109,4	106,5	106,2	112,2	111,9	Manufacture of food products
11 Proizvodnja pića	100,0	102,3	101,4	104,8	109,1	Manufacture of beverages
12 Proizvodnja duhanskih proizvoda	100,0	100,2	91,8	94,5	92,5	Manufacture of tobacco products
13 Proizvodnja tekstila	100,0	100,0	100,0	106,4	111,0	Manufacture of textiles
14 Proizvodnja odjeće	96,9	97,0	93,5	93,2	93,2	Manufacture of wearing apparel
15 Proizvodnja kože i srodnih proizvoda	101,5	102,4	103,4	104,0	99,8	Manufacture of leather and related products
16 Prerada drveta/drva i proizvoda od drveta/drva i plute, osim namještaja; proizvodnja predmeta od slame i pletarskih materijala	103,0	104,5	99,2	99,2	99,2	Manufacture of wood and products of wood and cork except furniture; mfr. of articles of straw and plaiting materials
17 Proizvodnja papira i proizvoda od papira	102,5	103,3	102,8	103,9	104,4	Manufacture of paper and paper products
18 Štampanje/ Tiskanje i umnožavanje snimljenih zapisa	100,5	100,5	100,5	100,5	100,5	Printing and reproduction of recorded media
19 Proizvodnja koksa i rafiniranih naftnih proizvoda	135,6	98,9	156,6	182,5	191,4	Manufacture of coke, refined petroleum products
20 Proizvodnja kemikalija i kemijskih proizvoda	101,5	99,7	100,7	107,0	111,5	Manufacture of chemicals and chemical products
21 Proizvodnja osnovnih farmaceutskih proizvoda i farmaceutskih preparata	95,5	95,5	85,7	78,7	72,8	Manufacture of basic pharmaceutical products and pharmaceutical preparations
22 Proizvodnja proizvoda od gume i plastičnih masa	103,4	99,0	95,3	94,7	94,7	Manufacture of rubber and plastic products

**8-4.1 INDEKSI CIJENA PROIZVOĐAČA INDUSTRIJSKIH PROIZVODA NA DOMAĆEM TRŽIŠTU (nastavak)**  
*PRODUCER PRICE INDICES ON DOMESTIC MARKET (continued)*

NACE - PRODCOM		<u>2008</u> 2007	<u>2009</u> 2007	<u>2010</u> 2007	<u>2011</u> 2007	<u>2012</u> 2007	NACE - PRODCOM
23	Proizvodnja ostalih nemetalnih mineralnih proizvoda	110,1	113,5	113,3	113,0	113,0	<i>Manufacture of other non-metallic mineral products</i>
24	Proizvodnja baznih metala	124,0	78,8	86,0	96,0	95,4	<i>Manufacture of basic metals</i>
25	Proizvodnja gotovih metalnih proizvoda, osim mašina/strojeva i opreme	107,0	101,7	106,6	120,2	121,1	<i>Manufacture of fabricated metal products, except machinery and equipment</i>
26	Proizvodnja računara te elektroničkih i optičkih proizvoda	100,0	94,2	104,3	105,8	103,6	<i>Manufacture of computers, electronic and optical products</i>
27	Proizvodnja električne opreme	101,3	102,8	107,7	115,5	103,8	<i>Manufacture of electrical equipment</i>
28	Proizvodnja mašina/ strojeva i uređaja, d.n.	100,5	100,6	100,8	101,8	102,6	<i>Manufacture of machinery and equipment n.e.c.</i>
29	Proizvodnja motornih vozila, prikolica i poluprikolica	110,6	108,0	106,5	106,5	106,5	<i>Manufacture of motor vehicles, trailers, semi-trailers</i>
30	Proizvodnja ostalih prijevoznih sredstava						<i>Manufacture of other transport equipment</i>
31	Proizvodnja namještaja	102,9	104,6	103,5	105,2	106,5	<i>Manufacture of furniture</i>
32	Ostala prerađivačka industrija	98,7	98,7	100,2	107,3	107,3	<i>Other manufacturing</i>
<b>D</b>	<b>Proizvodnja i snabdijevanje/ opskrba el. energijom, gasom/plinom, parom i klimatizacija</b>	105,2	106,1	105,2	111,4	118,1	<b><i>Electricity, gas, steam and air conditioning supply</i></b>
35	Proizvodnja i snabdijevanje/ opskrba el. energijom, gasom/plinom, parom i klimatizacija	105,2	106,1	105,2	111,4	118,1	<i>Electricity, gas, steam and air conditioning supply</i>
<b>E</b>	<b>Snabdijevanje vodom; uklanjanje otpadnih voda, upravljanje otpadom te djelatnost sanacije okoliša</b>						<b><i>Water supply sewerage, waste management and remediation activities</i></b>
38	Sakupljanje otpada, djelatnost obrade i zbrinjavanja otpada; reciklaža materijala						<i>Waste collection, treatment and disposal of waste material recycling</i>

**BRUTO DOMAĆI PROIZVOD**  
*GROSS DOMESTIC PRODUCT*

**9. BRUTO DOMAĆI PROIZVOD**

**GROSS DOMESTIC PRODUCT**

**9-0 METODOLOŠKA OBJAŠNJENJA**

**NOTES ON METHODOLOGY**

**Izvori i metode prikupljanja podataka**

**Sources and methods of data collecting**

Federalni zavod za statistiku u ovom «Statističkom godišnjaku/ljetopisu» objavljuje konačne rezultate obračuna Bruto domaćeg proizvoda (BDP) za 2012. godinu za Federaciju BiH, i seriju podataka za period 2007-2011. godina koja je preračunata prema KD BiH 2010. Podaci za period 2007-2011. godina su istovremeno i korigovani/korigirani, a korekcija se odnosi na pravne osobe na državnom nivou (nivou BiH) za koje obračun i raspored na entitete vrši Agencija za statistiku BiH.

*In this "Statistical Yearbook" Institute for Statistics of FB&H presents the final data on Gross Domestic Product for 2012 for the Federation of Bosnia and Herzegovina, as well as the recalculated data series for the period 2007-2011 according to KD BiH 2010. Data for the period 2007-2011 years are also corrected related to the legal entities at the state level (B&H level), for which calculation and distribution by entities has been done by the Agency for Statistics of B&H.*

Obračuni su urađeni prema konceptu međunarodnih metodologija „Sistem nacionalnih računa 1993“ (SNA-93) koju preporučuju Ujedinjene nacije i njene evropske/europske verzije „Evropski/Europski sistem računa 1995“ (ESA-95).

*Calculations have been done according to the concept of international methodologies "System of National Accounts 1993" (SNA-93) recommended by the United Nations and its European version "European System of Accounts 1995" (ESA-95).*

Obračun BDP-a se vrši na osnovu podataka prikupljenih putem provedenih statističkih istraživanja i dijelom iz administrativnih izvora. Korišteni su podaci svih pravnih osoba (preduzeća, banke, osiguravajuća društva, organi uprave, ustanove i ostale pravne osobe) koje su rezidenti Federacije BiH. Od Agencije za statistiku BiH preuzeti su podaci za državne institucije na nivou/razini BiH i Centralnu banku BiH (raspored vrijednosti po entitetima je urađen, dogovorom, prema principu raspodjele prihoda od indirektnih poreza), kao i podaci o imputiranoj renti. U obračunu su, takođe, korišteni podaci o poljoprivrednoj proizvodnji (gazdinstva) i nepoljoprivrednoj proizvodnji (obrt radnje) koja se obavlja u okviru domaćinstva. Podaci o subvencijama na proizvode i proizvodnju prikupljeni su od nadležnih ministarstava (budžetska statistika). Podaci o porezima na proizvode i proizvodnju za 2012. dobijeni su od Federalnog ministarstva finansija/financija i Uprave za indirektno oporezivanje.

*Calculation of GDP is based on data collected through statistical surveys and partly from administrative sources. Data collected from all legal entities have been used (enterprises, banks, insurance companies, administration bodies, institutions as well as other legal entities), which are residents of the Federation of Bosnia and Herzegovina. Data for the State institutions and Central Bank have been taken over from the Agency for statistics of Bosnia and Herzegovina (distribution of value by entities has been made by agreement, according to the principle of public revenue distribution from indirect taxes), as well as data on imputed rental. Also, data on the agricultural production (households) and household's unincorporated enterprises were used in calculation. Data on subsidies on products and production have been collected by the competent ministries (budgetary statistics). Data related to Taxes on products and production for 2012 have been taken over from the Federal Ministry of Finance and Indirect Taxation Authority.*

Procjene statističkog praćenja neobuhvaćenih ekonomskih aktivnosti uključene su u obračun Bruto domaćeg proizvoda, osim ilegalnih aktivnosti.

*Non-observed economy (NOE) estimations have been included in calculating the Gross Domestic Product, with exception of illegal activities.*

U području L - Poslovanje nekretninama, uključena je vrijednost imputirane rente, koja predstavlja usluge korištenja stambenih zgrada nastanjenih njihovim vlasnicima.

*Estimated value of imputed rental data have been included in section L - Real estate activities and refers to the services for owner-occupied dwellings.*



## BRUTO DOMAĆI PROIZVOD GROSS DOMESTIC PRODUCT

Podaci o Bruto domaćem proizvodu i Bruto dodanoj vrijednosti po proizvodnom pristupu urađeni su u tekućim i stalnim cijenama. BDP u stalnim cijenama (obračunat u cijenama prethodne godine) je važan pokazatelj dinamike i nivoa/razine ekonomskog razvoja i pokazuje ekonomski rast između različitih perioda, kada se eliminira uticaj promjena cijena. Obračun Bruto domaćeg proizvoda u stalnim cijenama izveden je metodom jednostrukih indikatora. Za najveći broj djelatnosti korišten je pristup deflacije tekućih vrijednosti Outputa, a za određene djelatnosti primijenjen je pristup ekstrapolacije fizičkim pokazateljima, u zavisnosti od raspoloživih indikatora.

*Gross Domestic Product and Gross Value Added data by production approach have been done at current and constant prices. GDP at constant prices (calculated at prices of previous year) is an important indicator of dynamics and level of economic development and presents the economic growth between different periods, when price effect is eliminated. Calculation of GDP at constant prices is done by the single indicators method. Deflation approach for current value of Output was used for the most activities, while for some activities extrapolation approach was used, depending on the available indicators.*

Podaci o Bruto domaćem proizvodu i Bruto dodanoj vrijednosti po dohodovnom pristupu urađeni su u tekućim cijenama.

*Data on Gross Domestic Product and Gross Value Added by the income approach have been done at current prices.*

Podaci o BDP prikazani su po područjima Klasifikacije djelatnosti KD BiH 2010 (A21) koja je usklađena sa evropskom/europskom klasifikacijom djelatnosti NACE-Rev.2.

*All data on GDP were given by sections of Classification of Activity KD BiH 2010 (A21), which is harmonized with European Classification of Activity NACE-Rev.2.*

Obračun dodane vrijednosti po djelatnostima je urađen prema sjedištu i pretežnoj/pretežitoj djelatnosti poslovnog subjekta (organizacioni princip), a ne prema jedinicama u sastavu (jedinice homogene proizvodnje - čiste djelatnosti).

*The calculation of value added by activities has been done according to the main activity and headquarter of business entity (organizational principle), not according to homogeneous units.*

### Definicije

### Definitions

**Bruto domaći proizvod prema proizvodnom pristupu** jednak je vrijednosti svih roba i usluga proizvedenih u ekonomiji (output ili bruto vrijednost proizvodnje) minus vrijednost svih roba i usluga potrošenih u proizvodnom procesu (međufazna potrošnja). Polazeći od bruto dodane vrijednosti u baznim cijenama, dodavanjem svih poreza na proizvode i usluge i uvoz i oduzimanjem subvencija na proizvode dobije se BDP u tržišnim cijenama.

*Gross domestic product by the production approach is equal to the value of all goods and services produced in the economy (gross output) minus the value of all goods and services consumed in the production process (intermediate consumption). Starting from the gross value added at basic prices, by adding all taxes on products and services and import and subtracting subsidies on products, GDP at market prices is calculated.*

**Bruto vrijednost proizvodnje (output)** je vrijednost dobara i usluga koje proizvode rezidentne institucionalne jedinice u određenom vremenskom periodu/razdoblju. Bruto vrijednost proizvodnje obuhvata vrijednost tržišne proizvodnje, proizvodnje za vlastitu finalnu upotrebu/uporabu i ostalu netržišnu proizvodnju (dobra i usluge koje vlada i neprofitne institucije pružaju drugim institucionalnim jedinicama bez naknade ili po cijenama koje nisu ekonomski značajne).

*Gross output is the value of goods and services generated by resident institutional units during a certain period. It covers both market and non-market goods and services. Gross output includes the market production value, production for own final use and other non-market production (goods and services which government and non-profit institutions provide to other institutional units free of charge or at prices that are not economically significant).*



## **BRUTO DOMAĆI PROIZVOD** *GROSS DOMESTIC PRODUCT*

**Međufazna potrošnja** predstavlja vrijednost dobara i usluga po nabavnim cijenama, upotrijebljenih kao inputi u procesu proizvodnje (isključujući potrošnju fiksnog kapitala) u obračunskom periodu sa ciljem da se proizvedu druga dobra i usluge. *Intermediate consumption* includes the value of goods and services at purchasers' prices consumed as inputs in process of production (excluding consumption of fixed capital ) in order to produce other goods and services in accounting period.

Međufazna potrošnja obuhvaća:  
- troškove sirovina i materijala,  
- troškove energije i rezervnih dijelova,  
- troškove usluga i  
- ostale troškove poslovanja.

*Intermediate consumption* includes:  
- Costs of raw materials,  
- Energy costs and spare parts,  
- Costs of services,  
- Other operating costs.

**Dodana vrijednost** je izravnavajuća stavka u računu proizvodnje za institucionalne jedinice ili sektore. Ona je mjera vrijednosti stvorene proizvodnjom i može se izraziti u bruto i neto iznosu. Bruto dodana vrijednost definira se kao vrijednost proizvodnje minus međufazna potrošnja. Bruto dodana vrijednost se iskazuje u baznim/bazičnim cijenama koje sadrže subvencije na proizvode a isključuje poreze na proizvode. Neto dodana vrijednost je bruto dodana vrijednost umanjena za potrošnju fiksnog kapitala. *Value added* is the balancing item in the production account for institutional units or sectors. It is a measure of value created by production and can be expressed in gross and net amount. Gross value added is defined as the value of output minus the value of intermediate consumption. Gross value added is expressed at basic prices which include subsidies on products and exclude taxes on products. Net value added is gross value added minus consumption of fixed capital.

**UFPIM** (usluge finansijskog posredovanja indirektno mjerene) predstavlja vrijednost usluga finansijskog/financijskog posredovanja koja se izračunava indirektno. Izračunava se kao razlika između potraživanja po kamatama (aktivne kamate) i obaveza/obveza po kamatama (pasivne kamate) za institucionalne jedinice finansijskog/financijskog posredovanja. Ovom stavkom se vrši korekcija bruto dodane vrijednosti na nivou/razini ukupne ekonomije. *FISIM* (Financial Intermediation Services Indirectly Measured) is defined as the value of financial intermediation services indirectly measured. It can be compiled as the difference between the interests received from borrowers (interest payable) and the interests paid to depositors (interest receivable), for institutional units of the financial intermediation. With this item the correction of gross value added is made at the level of the whole economy.

**Porezi na proizvode i usluge** su porezi koji se plaćaju po proizvedenom ili prosljeđenom dobru i usluzi. Ovi porezi obuhvataju porez na dodanu vrijednost, akcize, carine i slično. *Taxes on products and services* are taxes paid according to the produced or delivered good and service. These taxes consist value added tax (VAT), excises, duties, etc.

**Subvencije na proizvode i usluge** su tekuća nepovratna plaćanja države tržišnim proizvođačima namijenjena za proizvodni proces preduzeća/poduzeća, za prodaju i izvoz proizvoda. *Subsidies on products and services* are current unrequited payments of general government to market producers, provided for the production process of enterprises, for the sale and export of products.

**Bruto domaći proizvod po dohodovnom pristupu** se sastoji od kategorija primarnog dohotka (sredstva zaposlenih i bruto poslovni višak/mješoviti dohodak) koje rezidentne proizvodne jedinice i pojedinci primaju u procesu proizvodnje dobara i usluga. Da bi se dobio BDP u tržišnim cijenama dodani su svi porezi na proizvodnju i uvoz, a oduzete su sve subvencije na proizvodnju. *Gross Domestic Product by the income approach* consists of the primary income categories (compensation of employees and gross operating surplus/mixed income) which resident production units and individuals receive in the process of production of goods and services. In order to obtain GDP at market prices, the value of all taxes on production and import is added and the value of all subsidies on production is deducted.

**Sredstva zaposlenih** obuhvataju sva primanja zaposlenih u novcu i naturi, koja su zaposleni primili kao naknadu za svoj rad, sve doprinose na ime socijalnog osiguranja zaposlenih (doprinosi na teret poslodavca i doprinosi na teret zaposlenih), kao i porez na dohodak.

**Compensation of employees** includes all remunerations to employees, both in cash or in kind, that employees received as compensation for their work, all employees' and employers' social contributions, as well as income tax.

**Ostali porezi na proizvodnju** obuhvataju sve poreze koji mogu teretiti poslovne subjekte zbog angažovanja u proizvodnji, neovisno o količini ili vrijednosti proizvedenih ili prodanih dobara i usluga (porez na firmu, naknade za zaštitu okoliša, porezi i naknade za upotrebu fiksne aktive, naknade za koncesije i licence).

**Other taxes on production** consist of all taxes that business entities incur as a result of engaging in production, independently of the quantity or value of the goods and services produced or sold (tax on firm, environmental fees, taxes on the use of fixed assets, fees for concessions and licenses).

**Ostale subvencije na proizvodnju** predstavljaju subvencije koje se ne iskazuju po jedinici proizvoda ili usluge, kao što su: subvencioniranje plata i naknada zaposlenih, subvencioniranje kamata i sl.

**Other subsidies on production** are subsidies which are not recorded by unit of product or service, such as: subsidies on wages and salaries of employees, subsidies on the interests, etc.

**Bruto poslovni višak** je rezidualna kategorija dodane vrijednosti po djelatnostima, koja se dobije kada se bruto dodana vrijednost umanjí za sredstva zaposlenih i neto ostale poreze na proizvodnju (od ostalih poreza na proizvodnju oduzmu se ostale subvencije na proizvodnju).

**Gross operating surplus** is a residual category of gross value added by activities that remains after reducing the gross value added by compensation of employees and net other taxes on production (subsidies on production have been subtracted from other taxes on production).

**Bruto mješoviti dohodak** je alternativni izraz za poslovni višak neinkorporiranih preduzeća u vlasništvu domaćinstava, jer za njih nije moguće razdvojiti naknade po osnovu vlasništva od naknada po osnovu rada.

**Gross mixed income** is an alternative term for the operating surplus of unincorporated enterprises owned by households, in which it is not possible to distinguish capital incomes from labour incomes.

**Potrošnja fiksnog kapitala** predstavlja vrijednost stalnih sredstava koja se u procesu proizvodnje prenese na nove proizvode i usluge u toku/tijeku obračunskog perioda.

**Consumption of fixed capital** is the value of fixed assets that is transferred to new products and services in production process during the accounting period.

**Neto poslovni višak/Neto mješoviti dohodak** se izračunava kada se bruto poslovni višak/bruto mješoviti dohodak umanjí za potrošnju fiksnog kapitala.

**Net operating surplus/Net mixed income** is calculated as gross operating surplus/gross mixed income minus consumption of fixed capital.

**BRUTO DOMAĆI PROIZVOD**  
GROSS DOMESTIC PRODUCT

**9-1 BRUTO DOMAĆI PROIZVOD, TEKUĆE CIJENE**

	2007*	2008*	2009*
Bruto domaći proizvod, 000 KM	14.160.810	15.907.835	15.516.059
Bruto domaći proizvod, 000 EUR	7.240.418	8.133.672	7.933.357
Bruto domaći proizvod, 000 USD	9.906.128	11.901.717	11.029.328
Stanovništvo, procjena sredinom godine	2.849.306	2.848.772	2.852.732
Bruto domaći proizvod po stanovniku, KM	4.970	5.584	5.439
Bruto domaći proizvod po stanovniku, EUR	2.541	2.855	2.781
Bruto domaći proizvod po stanovniku, USD	3.477	4.178	3.866
<b>Prosječan godišnji kurs valuta<sup>1)</sup></b>			
<b>1 EUR=Konvertibilnih maraka</b>	1,9558	1,9558	1,9558
<b>1 USD=Konvertibilnih maraka</b>	1,4295	1,3366	1,4068

**9-2 PROIZVODNJA, MEĐUFAZNA POTROŠNJA, DODANA VRIJEDNOST I BRUTO DOMAĆI PROIZVOD, TEKUĆE CIJENE**

	2007*	2008*	2009*
Proizvodnja	24.757.600	28.766.508	25.898.292
Međufazna potrošnja	13.610.050	15.926.702	13.122.677
Dodana vrijednost, bazne/bazične cijene	11.147.550	12.839.806	12.775.615
Porezi na proizvode i usluge i uvoz minus subvencije na proizvode	3.013.260	3.068.029	2.740.444
Bruto domaći proizvod	14.160.810	15.907.835	15.516.059

**NOMINALNI INDEKSI, PRETHODNA GODINA = 100**

Proizvodnja	116,2	90,0
Međufazna potrošnja	117,0	82,4
Dodana vrijednost, bazne/bazične cijene	115,2	99,5
Porezi na proizvode i usluge i uvoz minus subvencije na proizvode	101,8	89,3
Bruto domaći proizvod	112,3	97,5

**9-3 BRUTO DOMAĆI PROIZVOD, STALNE CIJENE; GODIŠNJE STOPE REALNOG RASTA**

	2008*	2009*
Bruto domaći proizvod, 000 KM	14.926.397	15.509.084
Godišnje stope realnog rasta	5,4	-2,5

<sup>1)</sup> Izvor: Bilten Centralne banke BiH

**BRUTO DOMAĆI PROIZVOD**  
GROSS DOMESTIC PRODUCT

GROSS DOMESTIC PRODUCT, AT CURRENT PRICES

2010*	2011*	2012	
15.992.063	16.489.083	16.554.140	Gross domestic product, 000 KM
8.176.737	8.430.864	8.464.127	Gross domestic product, 000 EUR
10.828.129	11.726.821	10.871.570	Gross domestic product, 000 USD
2.865.409	2.866.157	2.866.543	Population, mid-year estimate
5.581	5.753	5.775	Gross domestic product per capita, KM
2.854	2.942	2.953	Gross domestic product per capita, EUR
3.779	4.091	3.793	Gross domestic product per capita, USD

Average annual exchange rate of currencies <sup>1)</sup>

1,9558	1,9558	1,9558	1 EUR=Convertible marks
1,4769	1,4061	1,5227	1 USD=Convertible marks

OUTPUT, INTERMEDIATE CONSUMPTION, VALUE ADDED AND GROSS DOMESTIC PRODUCT,  
AT CURRENT PRICES

000 KM

2010*	2011*	2012	
27.083.730	28.909.660	28.904.354	Output
14.016.140	15.397.120	15.348.921	Intermediate consumption
13.067.590	13.512.540	13.555.433	Value added, basic prices
2.924.473	2.976.543	2.998.707	Taxes on products and services and import less subsidies on products
15.992.063	16.489.083	16.554.140	Gross domestic product

NOMINAL INDICES, PREVIOUS YEAR = 100

104,6	106,7	100,0	Output
106,8	109,9	99,7	Intermediate consumption
102,3	103,4	100,3	Value added, basic prices
106,7	101,8	100,7	Taxes on products and services and import less subsidies on products
103,1	103,1	100,4	Gross domestic product

GROSS DOMESTIC PRODUCT, CONSTANT PRICES; ANNUAL REAL GROWTH RATES

2010*	2011*	2012	
15.651.172	16.141.856	16.286.618	Gross domestic product, 000 KM
0,9	0,9	-1,2	Annual real growth rates

<sup>1)</sup> Source: Bulletin of Central bank of B&H

**BRUTO DOMAĆI PROIZVOD**  
**GROSS DOMESTIC PRODUCT**

**9-4 BRUTO DODANA VRIJEDNOST PO DJELATNOSTIMA I BRUTO DOMAĆI PROIZVOD, TEKUĆE CIJENE**

Područje djelatnosti	2007*	2008*	2009*
<b>A</b> Poljoprivreda, šumarstvo i ribolov	762.385	810.983	783.692
<b>B</b> Vađenje ruda i kamena	298.200	331.734	351.257
<b>C</b> Prerađivačka industrija	1.702.972	1.979.418	1.748.723
<b>D</b> Proizvodnja i snabdijevanje/opskrba električnom energijom, plinom, parom i klimatizacija	434.953	601.152	633.562
<b>E</b> Snabdijevanje/opskrba vodom; uklanjanje otpadnih voda, upravljanje otpadom te djelatnosti sanacije okoliša	163.603	167.234	167.399
<b>F</b> Građevinarstvo	639.731	817.023	770.136
<b>G</b> Trgovina na veliko i na malo; popravak motornih vozila i motocikala	1.702.274	2.028.747	2.027.357
<b>H</b> Prijevoz i skladištenje	488.316	554.852	539.108
<b>I</b> Djelatnosti pružanja smještaja te pripreme i usluživanja hrane (hotelijerstvo i ugostiteljstvo)	333.190	359.097	342.655
<b>J</b> Informacije i komunikacije	683.745	731.529	729.666
<b>K</b> Finansijske/Financijske djelatnosti i djelatnosti osiguranja	655.540	670.604	675.810
<b>L</b> Poslovanje nekretninama <i>od toga: imputirana renta</i>	752.316 719.199	771.329 729.557	809.663 755.823
<b>M</b> Stručne, naučne/znanstvene i tehničke djelatnosti	284.369	343.736	367.150
<b>N</b> Administrativne i pomoćne uslužne djelatnosti	117.210	142.156	134.915
<b>O</b> Javna uprava i odbrana/obrana; obavezno/obvezno socijalno osiguranje	1.179.779	1.364.407	1.454.906
<b>P</b> Obrazovanje	648.622	768.021	779.683
<b>Q</b> Djelatnosti zdravstvene i socijalne zaštite/skrbi	562.374	673.725	713.592
<b>R</b> Umjetnost, zabava i rekreacija	106.943	100.621	110.692
<b>S</b> Ostale uslužne djelatnosti	111.521	124.132	126.334
<b>T</b> Djelatnosti domaćinstava kao poslodavaca	-	-	-
<b>U</b> Djelatnosti vanteritorijalnih organizacija i tijela	-	-	-
<b>Ukupno sve djelatnosti</b>	<b>11.628.043</b>	<b>13.340.500</b>	<b>13.266.300</b>
UFPIIM (-)	480.493	500.694	490.685
<b>Bruto dodana vrijednost, bazne/bazične cijene</b>	<b>11.147.550</b>	<b>12.839.806</b>	<b>12.775.615</b>
Porezi na proizvode i usluge i uvoz minus subvencije na proizvode (+)	3.013.260	3.068.029	2.740.444
<b>Bruto domaći proizvod (BDP) u tržišnim cijenama</b>	<b>14.160.810</b>	<b>15.907.835</b>	<b>15.516.059</b>

**BRUTO DOMAĆI PROIZVOD**  
GROSS DOMESTIC PRODUCT

GROSS VALUE ADDED BY ACTIVITIES AND GROSS DOMESTIC PRODUCT, AT CURRENT PRICES

000 KM

2010*	2011*	2012	Section of activity
793.871	834.533	739.887	<i>Agriculture, forestry and fishing</i>
326.037	386.512	398.121	<i>Mining and quarrying</i>
1.945.523	1.991.341	1.982.351	<i>Manufacturing</i>
661.834	630.622	600.860	<i>Electricity, gas, steam and air conditioning supply</i>
185.327	194.356	201.904	<i>Water supply; sewerage, waste management and remediation activities</i>
670.460	653.294	636.420	<i>Construction</i>
2.100.026	2.207.645	2.285.800	<i>Wholesale and retail trade; repair of motor vehicles and motorcycles</i>
537.700	568.788	582.425	<i>Transportation and storage</i>
377.066	373.698	385.198	<i>Accommodation and food service activities</i>
743.106	786.178	786.409	<i>Information and communication</i>
704.429	747.822	715.701	<i>Financial and insurance activities</i>
826.195	831.014	865.656	<i>Real estate activities</i>
757.686	757.769	776.822	<i>of which: imputed rent</i>
387.027	458.349	455.269	<i>Professional, scientific and technical activities</i>
132.093	130.223	132.353	<i>Administrative and support service activities</i>
1.402.339	1.446.131	1.428.566	<i>Public administration and defence; compulsory social security</i>
796.713	819.185	837.826	<i>Education</i>
740.981	752.689	776.535	<i>Human health and social work activities</i>
108.861	116.115	125.026	<i>Arts, entertainment and recreation</i>
128.683	132.542	130.966	<i>Other service activities</i>
-	-	-	<i>Activities of households as employers</i>
-	-	-	<i>Activities of extraterritorial organisations and bodies</i>
<b>13.568.271</b>	<b>14.061.037</b>	<b>14.067.273</b>	<b>Total of activities</b>
500.681	548.497	511.840	<i>FISIM (-)</i>
<b>13.067.590</b>	<b>13.512.540</b>	<b>13.555.433</b>	<b>Gross value added, basic prices</b>
2.924.473	2.976.543	2.998.707	<i>Taxes on products and services and import less subsidies on products (+)</i>
<b>15.992.063</b>	<b>16.489.083</b>	<b>16.554.140</b>	<b>Gross domestic product (GDP) at market prices</b>

**BRUTO DOMAĆI PROIZVOD**  
GROSS DOMESTIC PRODUCT

**9-5 BRUTO DODANA VRIJEDNOST PO DJELATNOSTIMA I BRUTO DOMAĆI PROIZVOD, TEKUĆE CIJENE**  
**STRUKTURA (%)**

Područje djelatnosti	2007*	2008*	2009*
<b>A</b> Poljoprivreda, šumarstvo i ribolov	5,4	5,1	5,1
<b>B</b> Vađenje ruda i kamena	2,1	2,1	2,3
<b>C</b> Prerađivačka industrija	12,0	12,4	11,3
<b>D</b> Proizvodnja i snabdijevanje/opskrba električnom energijom, plinom, parom i klimatizacija	3,1	3,8	4,1
<b>E</b> Snabdijevanje/opskrba vodom; uklanjanje otpadnih voda, upravljanje otpadom te djelatnosti sanacije okoliša	1,2	1,1	1,1
<b>F</b> Građevinarstvo	4,5	5,1	5,0
<b>G</b> Trgovina na veliko i na malo; popravak motornih vozila i motocikala	12,0	12,8	13,1
<b>H</b> Prijevoz i skladištenje	3,4	3,5	3,5
<b>I</b> Djelatnosti pružanja smještaja te pripreme i usluživanja hrane (hotelijerstvo i ugostiteljstvo)	2,4	2,3	2,2
<b>J</b> Informacije i komunikacije	4,8	4,6	4,7
<b>K</b> Finansijske/Financijske djelatnosti i djelatnosti osiguranja	4,6	4,2	4,4
<b>L</b> Poslovanje nekretninama <i>od toga: imputirana renta</i>	5,3 5,1	4,8 4,6	5,2 4,9
<b>M</b> Stručne, naučne/znanstvene i tehničke djelatnosti	2,0	2,2	2,4
<b>N</b> Administrativne i pomoćne uslužne djelatnosti	0,8	0,9	0,9
<b>O</b> Javna uprava i odbrana/obrana; obavezno/obvezno socijalno osiguranje	8,3	8,6	9,4
<b>P</b> Obrazovanje	4,6	4,8	5,0
<b>Q</b> Djelatnosti zdravstvene i socijalne zaštite/skrbi	4,0	4,2	4,6
<b>R</b> Umjetnost, zabava i rekreacija	0,8	0,6	0,7
<b>S</b> Ostale uslužne djelatnosti	0,8	0,8	0,8
<b>T</b> Djelatnosti domaćinstava kao poslodavaca	-	-	-
<b>U</b> Djelatnosti vanteritorijalnih organizacija i tijela	-	-	-
<b>Ukupno sve djelatnosti</b>	<b>82,1</b>	<b>83,9</b>	<b>85,5</b>
UFPIIM (-)	3,4	3,1	3,2
<b>Bruto dodana vrijednost, bazne/bazične cijene</b>	<b>78,7</b>	<b>80,7</b>	<b>82,3</b>
Porezi na proizvode i usluge i uvoz minus subvencije na proizvode (+)	21,3	19,3	17,7
<b>Bruto domaći proizvod (BDP) u tržišnim cijenama</b>	<b>100,0</b>	<b>100,0</b>	<b>100,0</b>



**BRUTO DOMAĆI PROIZVOD**  
GROSS DOMESTIC PRODUCT

GROSS VALUE ADDED BY ACTIVITIES AND GROSS DOMESTIC PRODUCT, AT CURRENT PRICES  
STRUCTURE (%)

2010*	2011*	2012	Section of activity
5,0	5,1	4,5	<i>Agriculture, forestry and fishing</i>
2,0	2,3	2,4	<i>Mining and quarrying</i>
12,2	12,1	12,0	<i>Manufacturing</i>
4,1	3,8	3,6	<i>Electricity, gas, steam and air conditioning supply</i>
1,2	1,2	1,2	<i>Water supply; sewerage, waste management and remediation activities</i>
4,2	4,0	3,8	<i>Construction</i>
13,1	13,4	13,8	<i>Wholesale and retail trade; repair of motor vehicles and motorcycles</i>
3,4	3,4	3,5	<i>Transportation and storage</i>
2,4	2,3	2,3	<i>Accommodation and food service activities</i>
4,6	4,8	4,8	<i>Information and communication</i>
4,4	4,5	4,3	<i>Financial and insurance activities</i>
5,2	5,0	5,2	<i>Real estate activities</i>
4,7	4,6	4,7	<i>of which: imputed rent</i>
2,4	2,8	2,8	<i>Professional, scientific and technical activities</i>
0,8	0,8	0,8	<i>Administrative and support service activities</i>
8,8	8,8	8,6	<i>Public administration and defence; compulsory social security</i>
5,0	5,0	5,1	<i>Education</i>
4,6	4,6	4,7	<i>Human health and social work activities</i>
0,7	0,7	0,8	<i>Arts, entertainment and recreation</i>
0,8	0,8	0,8	<i>Other service activities</i>
-	-	-	<i>Activities of households as employers</i>
-	-	-	<i>Activities of extraterritorial organisations and bodies</i>
<b>84,8</b>	<b>85,3</b>	<b>85,0</b>	<b>Total of activities</b>
3,1	3,3	3,1	<i>FISIM (-)</i>
<b>81,7</b>	<b>81,9</b>	<b>81,9</b>	<b>Gross value added, basic prices</b>
18,3	18,1	18,1	<i>Taxes on products and services and import less subsidies on products (+)</i>
<b>100,0</b>	<b>100,0</b>	<b>100,0</b>	<b>Gross domestic product (GDP) at market prices</b>

**BRUTO DOMAĆI PROIZVOD**  
GROSS DOMESTIC PRODUCT

**9-6 BRUTO DODANA VRIJEDNOST PO DJELATNOSTIMA I BRUTO DOMAĆI PROIZVOD, TEKUĆE CIJENE-INDEKSI**

Nominalni indeksi, prethodna godina = 100		
Područje djelatnosti	2008*	2009*
<b>A</b> Poljoprivreda, šumarstvo i ribolov	106,4	96,6
<b>B</b> Vađenje ruda i kamena	111,2	105,9
<b>C</b> Prerađivačka industrija	116,2	88,3
<b>D</b> Proizvodnja i snabdijevanje/opskrba električnom energijom, plinom, parom i klimatizacija	138,2	105,4
<b>E</b> Snabdijevanje/opskrba vodom; uklanjanje otpadnih voda, upravljanje otpadom te djelatnosti sanacije okoliša	102,2	100,1
<b>F</b> Građevinarstvo	127,7	94,3
<b>G</b> Trgovina na veliko i na malo; popravak motornih vozila i motocikala	119,2	99,9
<b>H</b> Prijevoz i skladištenje	113,6	97,2
<b>I</b> Djelatnosti pružanja smještaja te pripreme i usluživanja hrane (hotelijerstvo i ugostiteljstvo)	107,8	95,4
<b>J</b> Informacije i komunikacije	107,0	99,7
<b>K</b> Finansijske/Financijske djelatnosti i djelatnosti osiguranja	102,3	100,8
<b>L</b> Poslovanje nekretninama <i>od toga: imputirana renta</i>	102,5 101,4	105,0 103,6
<b>M</b> Stručne, naučne/znanstvene i tehničke djelatnosti	120,9	106,8
<b>N</b> Administrativne i pomoćne uslužne djelatnosti	121,3	94,9
<b>O</b> Javna uprava i odbrana/obrana; obavezno/obvezno socijalno osiguranje	115,6	106,6
<b>P</b> Obrazovanje	118,4	101,5
<b>Q</b> Djelatnosti zdravstvene i socijalne zaštite/skrbi	119,8	105,9
<b>R</b> Umjetnost, zabava i rekreacija	94,1	110,0
<b>S</b> Ostale uslužne djelatnosti	111,3	101,8
<b>T</b> Djelatnosti domaćinstava kao poslodavaca	-	-
<b>U</b> Djelatnosti vanteritorijalnih organizacija i tijela	-	-
<b>Ukupno sve djelatnosti</b>	<b>114,7</b>	<b>99,4</b>
UFPIM (-)	104,2	98,0
<b>Bruto dodana vrijednost, bazne/bazične cijene</b>	<b>115,2</b>	<b>99,5</b>
Porezi na proizvode i usluge i uvoz minus subvencije na proizvode (+)	101,8	89,3
<b>Bruto domaći proizvod (BDP) u tržišnim cijenama</b>	<b>112,3</b>	<b>97,5</b>

**BRUTO DOMAĆI PROIZVOD**  
GROSS DOMESTIC PRODUCT

GROSS VALUE ADDED BY ACTIVITIES AND GROSS DOMESTIC PRODUCT, AT CURRENT PRICES-INDICES

*Nominal indices, previous year = 100*

2010*	2011*	2012	Section of activity
101,3	105,1	88,7	<i>Agriculture, forestry and fishing</i>
92,8	118,5	103,0	<i>Mining and quarrying</i>
111,3	102,4	99,5	<i>Manufacturing</i>
104,5	95,3	95,3	<i>Electricity, gas, steam and air conditioning supply</i>
110,7	104,9	103,9	<i>Water supply; sewerage, waste management and remediation activities</i>
87,1	97,4	97,4	<i>Construction</i>
103,6	105,1	103,5	<i>Wholesale and retail trade; repair of motor vehicles and motorcycles</i>
99,7	105,8	102,4	<i>Transportation and storage</i>
110,0	99,1	103,1	<i>Accommodation and food service activities</i>
101,8	105,8	100,0	<i>Information and communication</i>
104,2	106,2	95,7	<i>Financial and insurance activities</i>
102,0	100,6	104,2	<i>Real estate activities</i>
100,2	100,0	102,5	<i>of which: imputed rent</i>
105,4	118,4	99,3	<i>Professional, scientific and technical activities</i>
97,9	98,6	101,6	<i>Administrative and support service activities</i>
96,4	103,1	98,8	<i>Public administration and defence; compulsory social security</i>
102,2	102,8	102,3	<i>Education</i>
103,8	101,6	103,2	<i>Human health and social work activities</i>
98,3	106,7	107,7	<i>Arts, entertainment and recreation</i>
101,9	103,0	98,8	<i>Other service activities</i>
-	-	-	<i>Activities of households as employers</i>
-	-	-	<i>Activities of extraterritorial organisations and bodies</i>
<b>102,3</b>	<b>103,6</b>	<b>100,0</b>	<b>Total of activities</b>
102,0	109,6	93,3	<i>FISIM (-)</i>
<b>102,3</b>	<b>103,4</b>	<b>100,3</b>	<b>Gross value added, basic prices</b>
106,7	101,8	100,7	<i>Taxes on products and services and import less subsidies on products (+)</i>
<b>103,1</b>	<b>103,1</b>	<b>100,4</b>	<b>Gross domestic product (GDP) at market prices</b>

**BRUTO DOMAĆI PROIZVOD**  
GROSS DOMESTIC PRODUCT

**9-7 RAČUN PROIZVODNJE PO DJELATNOSTIMA U 2007\*. GODINI, TEKUĆE CIJENE**  
PRODUCTION ACCOUNT BY ACTIVITIES IN 2007\*, AT CURRENT PRICES

000 KM

Područje djelatnosti	Bruto vrijednost proizvodnje Output	Međufazna potrošnja Intermediate consumption	Bruto dodana vrijednost Gross value added	Section of activity
A Poljoprivreda, šumarstvo i ribolov	1.562.366	799.981	762.385	Agriculture, forestry and fishing
B Vađenje ruda i kamena	550.057	251.857	298.200	Mining and quarrying
C Prerađivačka industrija	6.646.011	4.943.039	1.702.972	Manufacturing
D Proizvodnja i snabdijevanje/ opskrba električnom energijom, plinom, parom i klimatizacija	1.325.532	890.579	434.953	Electricity, gas, steam and air conditioning supply
E Snabdijevanje/opskrba vodom; uklanjanje otpadnih voda, upravljanje otpadom te djelatnosti sanacije okoliša	305.268	141.665	163.603	Water supply; sewerage, waste management and remediation activities
F Građevinarstvo	2.101.170	1.461.439	639.731	Construction
G Trgovina na veliko i na malo; popravak motornih vozila i motocikala	3.085.069	1.382.795	1.702.274	Wholesale and retail trade; repair of motor vehicles and motorcycles
H Prijevoz i skladištenje	1.054.002	565.686	488.316	Transportation and storage
I Djelatnosti pružanja smještaja te pripreme i usluživanja hrane (hotelijerstvo i ugostiteljstvo)	681.314	348.124	333.190	Accommodation and food service activities
J Informacije i komunikacije	1.092.719	408.974	683.745	Information and communication
K Finansijske/Financijske djelatnosti i djelatnosti osiguranja	963.140	307.600	655.540	Financial and insurance activities
L Poslovanje nekretninama <i>od toga: imputirana renta</i>	904.392 845.268	152.076 126.069	752.316 719.199	Real estate activities of which: imputed rent
M Stručne, naučne / znanstvene i tehničke djelatnosti	672.506	388.137	284.369	Professional, scientific and technical activities
N Administrativne i pomoćne uslužne djelatnosti	249.442	132.232	117.210	Administrative and support service activities
O Javna uprava i odbrana / obrana; obavezno/obvezno socijalno osiguranje	1.546.443	366.664	1.179.779	Public administration and defence; compulsory social security
P Obrazovanje	800.750	152.128	648.622	Education
Q Djelatnosti zdravstvene i socijalne zaštite/skrbi	804.735	242.361	562.374	Human health and social work activities
R Umjetnost, zabava i rekreacija	201.521	94.578	106.943	Arts, entertainment and recreation
S Ostale uslužne djelatnosti	211.163	99.642	111.521	Other service activities
T Djelatnosti domaćinstava kao poslodavaca	-	-	-	Activities of households as employers
U Djelatnosti vanteritorijalnih organizacija i tijela	-	-	-	Activities of extra-territorial organisations and bodies
<b>Ukupno sve djelatnosti</b>	<b>24.757.600</b>	<b>13.129.557</b>	<b>11.628.043</b>	<b>Total of activities</b>
UFPIM		480.493	-480.493	FISIM
<b>Bruto dodana vrijednost, bazne/bazične cijene</b>	<b>24.757.600</b>	<b>13.610.050</b>	<b>11.147.550</b>	<b>Gross value added, basic prices</b>
Porezi na proizvode, usluge i uvoz minus subvencije na proizvode(+)			3.013.260	Taxes on products and services and import less subsidies on products (+)
<b>Bruto domaći proizvod (BDP) u tržišnim cijenama</b>			<b>14.160.810</b>	<b>Gross domestic product (GDP) at market prices</b>

**BRUTO DOMAĆI PROIZVOD**  
GROSS DOMESTIC PRODUCT

**9-8 RAČUN PROIZVODNJE PO DJELATNOSTIMA U 2008\*. GODINI, TEKUĆE CIJENE**  
PRODUCTION ACCOUNT BY ACTIVITIES IN 2008\*, AT CURRENT PRICES

000 KM

Područje djelatnosti	Bruto vrijednost proizvodnje Output	Međufazna potrošnja Intermediate consumption	Bruto dodana vrijednost Gross value added	Section of activity
<b>A</b> Poljoprivreda, šumarstvo i ribolov	1.728.038	917.055	810.983	<i>Agriculture, forestry and fishing</i>
<b>B</b> Vađenje ruda i kamena	629.520	297.786	331.734	<i>Mining and quarrying</i>
<b>C</b> Prerađivačka industrija	7.756.111	5.776.693	1.979.418	<i>Manufacturing</i>
<b>D</b> Proizvodnja i snabdijevanje/ opskrba električnom energijom, plinom, parom i klimatizacija	1.486.015	884.863	601.152	<i>Electricity, gas, steam and air conditioning supply</i>
<b>E</b> Snabdijevanje/opskrba vodom; uklanjanje otpadnih voda, upravljanje otpadom te djelatnosti sanacije okoliša	356.419	189.185	167.234	<i>Water supply; sewerage, waste management and remediation activities</i>
<b>F</b> Građevinarstvo	2.779.359	1.962.336	817.023	<i>Construction</i>
<b>G</b> Trgovina na veliko i na malo; popravak motornih vozila i motocikala	3.643.828	1.615.081	2.028.747	<i>Wholesale and retail trade; repair of motor vehicles and motorcycles</i>
<b>H</b> Prijevoz i skladištenje	1.229.173	674.321	554.852	<i>Transportation and storage</i>
<b>I</b> Djelatnosti pružanja smještaja te pripreme i usluživanja hrane (hotelijerstvo i ugostiteljstvo)	736.846	377.749	359.097	<i>Accommodation and food service activities</i>
<b>J</b> Informacije i komunikacije	1.224.078	492.549	731.529	<i>Information and communication</i>
<b>K</b> Finansijske/Financijske djelatnosti i djelatnosti osiguranja	1.029.739	359.135	670.604	<i>Financial and insurance activities</i>
<b>L</b> Poslovanje nekretninama <i>od toga: imputirana renta</i>	957.151 857.442	185.822 127.885	771.329 729.557	<i>Real estate activities of which: imputed rent</i>
<b>M</b> Stručne, naučne / znanstvene i tehničke djelatnosti	789.963	446.227	343.736	<i>Professional, scientific and technical activities</i>
<b>N</b> Administrativne i pomoćne uslužne djelatnosti	297.157	155.001	142.156	<i>Administrative and support service activities</i>
<b>O</b> Javna uprava i odbrana / obrana; obavezno/obvezno socijalno osiguranje	1.780.348	415.941	1.364.407	<i>Public administration and defence; compulsory social security</i>
<b>P</b> Obrazovanje	934.161	166.140	768.021	<i>Education</i>
<b>Q</b> Djelatnosti zdravstvene i socijalne zaštite/skrbi	954.112	280.387	673.725	<i>Human health and social work activities</i>
<b>R</b> Umjetnost, zabava i rekreacija	214.648	114.027	100.621	<i>Arts, entertainment and recreation</i>
<b>S</b> Ostale uslužne djelatnosti	239.842	115.710	124.132	<i>Other service activities</i>
<b>T</b> Djelatnosti domaćinstava kao poslodavaca	-	-	-	<i>Activities of households as employers</i>
<b>U</b> Djelatnosti vanteritorijalnih organizacija i tijela	-	-	-	<i>Activities of extra-territorial organisations and bodies</i>
<b>Ukupno sve djelatnosti</b>	<b>28.766.508</b>	<b>15.426.008</b>	<b>13.340.500</b>	<b>Total of activities</b>
UFPIM		500.694	-500.694	<i>FISIM</i>
<b>Bruto dodana vrijednost, bazne/bazične cijene</b>	<b>28.766.508</b>	<b>15.926.702</b>	<b>12.839.806</b>	<b>Gross value added, basic prices</b>
Porezi na proizvode, usluge i uvoz minus subvencije na proizvode(+)			3.068.029	<i>Taxes on products and services and import less subsidies on products (+)</i>
			<b>15.907.835</b>	
<b>Bruto domaći proizvod (BDP) u tržišnim cijenama</b>				<b>Gross domestic product (GDP) at market prices</b>

**BRUTO DOMAĆI PROIZVOD**  
GROSS DOMESTIC PRODUCT

**9-9 RAČUN PROIZVODNJE PO DJELATNOSTIMA U 2009\*. GODINI, TEKUĆE CIJENE**  
PRODUCTION ACCOUNT BY ACTIVITIES IN 2009\*, AT CURRENT PRICES

000 KM

Područje djelatnosti	Bruto vrijednost proizvodnje Output	Međufazna potrošnja Intermediate consumption	Bruto dodana vrijednost Gross value added	Section of activity
<b>A</b> Poljoprivreda, šumarstvo i ribolov	1.669.167	885.475	783.692	Agriculture, forestry and fishing
<b>B</b> Vađenje ruda i kamena	577.859	226.602	351.257	Mining and quarrying
<b>C</b> Prerađivačka industrija	5.975.345	4.226.622	1.748.723	Manufacturing
<b>D</b> Proizvodnja i snabdijevanje/ opskrba električnom energijom, plinom, parom i klimatizacija	1.451.867	818.305	633.562	Electricity, gas, steam and air conditioning supply
<b>E</b> Snabdijevanje/opskrba vodom; uklanjanje otpadnih voda, upravljanje otpadom te djelatnosti sanacije okoliša	285.095	117.696	167.399	Water supply; sewerage, waste management and remediation activities
<b>F</b> Građevinarstvo	2.235.196	1.465.060	770.136	Construction
<b>G</b> Trgovina na veliko i na malo; popravak motornih vozila i motocikala	3.500.825	1.473.468	2.027.357	Wholesale and retail trade; repair of motor vehicles and motorcycles
<b>H</b> Prijevoz i skladištenje	1.121.824	582.716	539.108	Transportation and storage
<b>I</b> Djelatnosti pružanja smještaja te pripreme i usluživanja hrane (hotelijerstvo i ugostiteljstvo)	703.941	361.286	342.655	Accommodation and food service activities
<b>J</b> Informacije i komunikacije	1.166.878	437.212	729.666	Information and communication
<b>K</b> Finansijske/Financijske djelatnosti i djelatnosti osiguranja	1.012.003	336.193	675.810	Financial and insurance activities
<b>L</b> Poslovanje nekretninama <i>od toga: imputirana renta</i>	972.919 888.312	163.256 132.489	809.663 755.823	Real estate activities of which: imputed rent
<b>M</b> Stručne, naučne / znanstvene i tehničke djelatnosti	718.080	350.930	367.150	Professional, scientific and technical activities
<b>N</b> Administrativne i pomoćne uslužne djelatnosti	269.963	135.048	134.915	Administrative and support service activities
<b>O</b> Javna uprava i odbrana / obrana; obavezno/obvezno socijalno osiguranje	1.851.527	396.621	1.454.906	Public administration and defence; compulsory social security
<b>P</b> Obrazovanje	935.443	155.760	779.683	Education
<b>Q</b> Djelatnosti zdravstvene i socijalne zaštite/skrbi	1.010.941	297.349	713.592	Human health and social work activities
<b>R</b> Umjetnost, zabava i rekreacija	206.911	96.219	110.692	Arts, entertainment and recreation
<b>S</b> Ostale uslužne djelatnosti	232.508	106.174	126.334	Other service activities
<b>T</b> Djelatnosti domaćinstava kao poslodavaca	-	-	-	Activities of households as employers
<b>U</b> Djelatnosti vanteritorijalnih organizacija i tijela	-	-	-	Activities of extra-territorial organisations and bodies
<b>Ukupno sve djelatnosti</b>	<b>25.898.292</b>	<b>12.631.992</b>	<b>13.266.300</b>	<b>Total of activities</b>
UFPIM		490.685	-490.685	FISIM
<b>Bruto dodana vrijednost, bazne/bazične cijene</b>	<b>25.898.292</b>	<b>13.122.677</b>	<b>12.775.615</b>	<b>Gross value added, basic prices</b>
Porezi na proizvode, usluge i uvoz minus subvencije na proizvode(+)			2.740.444	Taxes on products and services and import less subsidies on products (+)
<b>Bruto domaći proizvod (BDP) u tržišnim cijenama</b>			<b>15.516.059</b>	<b>Gross domestic product (GDP) at market prices</b>

**BRUTO DOMAĆI PROIZVOD**  
GROSS DOMESTIC PRODUCT

**9-10 RAČUN PROIZVODNJE PO DJELATNOSTIMA U 2010\*. GODINI, TEKUĆE CIJENE**  
PRODUCTION ACCOUNT BY ACTIVITIES IN 2010\*, AT CURRENT PRICES

000 KM

Područje djelatnosti	Bruto vrijednost proizvodnje Output	Međufazna potrošnja Intermediate consumption	Bruto dodana vrijednost Gross value added	Section of activity
<b>A</b> Poljoprivreda, šumarstvo i ribolov	1.747.489	953.618	793.871	<i>Agriculture, forestry and fishing</i>
<b>B</b> Vađenje ruda i kamena	550.089	224.052	326.037	<i>Mining and quarrying</i>
<b>C</b> Prerađivačka industrija	6.947.509	5.001.986	1.945.523	<i>Manufacturing</i>
<b>D</b> Proizvodnja i snabdijevanje/ opskrba električnom energijom, plinom, parom i klimatizacija	1.508.187	846.353	661.834	<i>Electricity, gas, steam and air conditioning supply</i>
<b>E</b> Snabdijevanje/opskrba vodom; uklanjanje otpadnih voda, upravljanje otpadom te djelatnosti sanacije okoliša	408.639	223.312	185.327	<i>Water supply; sewerage, waste management and remediation activities</i>
<b>F</b> Građevinarstvo	1.829.332	1.158.872	670.460	<i>Construction</i>
<b>G</b> Trgovina na veliko i na malo; popravak motornih vozila i motocikala	3.597.375	1.497.349	2.100.026	<i>Wholesale and retail trade; repair of motor vehicles and motorcycles</i>
<b>H</b> Prijevoz i skladištenje	1.186.364	648.664	537.700	<i>Transportation and storage</i>
<b>I</b> Djelatnosti pružanja smještaja te pripreme i usluživanja hrane (hotelijerstvo i ugostiteljstvo)	766.809	389.743	377.066	<i>Accommodation and food service activities</i>
<b>J</b> Informacije i komunikacije	1.174.023	430.917	743.106	<i>Information and communication</i>
<b>K</b> Finansijske/Financijske djelatnosti i djelatnosti osiguranja	1.031.871	327.442	704.429	<i>Financial and insurance activities</i>
<b>L</b> Poslovanje nekretninama <i>od toga: imputirana renta</i>	1.000.201 890.501	174.006 132.815	826.195 757.686	<i>Real estate activities of which: imputed rent</i>
<b>M</b> Stručne, naučne / znanstvene i tehničke djelatnosti	772.381	385.354	387.027	<i>Professional, scientific and technical activities</i>
<b>N</b> Administrativne i pomoćne uslužne djelatnosti	258.365	126.272	132.093	<i>Administrative and support service activities</i>
<b>O</b> Javna uprava i odbrana / obrana; obavezno/obvezno socijalno osiguranje	1.821.460	419.121	1.402.339	<i>Public administration and defence; compulsory social security</i>
<b>P</b> Obrazovanje	949.755	153.042	796.713	<i>Education</i>
<b>Q</b> Djelatnosti zdravstvene i socijalne zaštite/skrbi	1.050.921	309.940	740.981	<i>Human health and social work activities</i>
<b>R</b> Umjetnost, zabava i rekreacija	254.228	145.367	108.861	<i>Arts, entertainment and recreation</i>
<b>S</b> Ostale uslužne djelatnosti	228.732	100.049	128.683	<i>Other service activities</i>
<b>T</b> Djelatnosti domaćinstava kao poslodavaca	-	-	-	<i>Activities of households as employers</i>
<b>U</b> Djelatnosti vanteritorijalnih organizacija i tijela	-	-	-	<i>Activities of extra-territorial organisations and bodies</i>
<b>Ukupno sve djelatnosti</b>	<b>27.083.730</b>	<b>13.515.459</b>	<b>13.568.271</b>	<b>Total of activities</b>
UFPIM		500.681	-500.681	FISIM
<b>Bruto dodana vrijednost, bazne/bazične cijene</b>	<b>27.083.730</b>	<b>14.016.140</b>	<b>13.067.590</b>	<b>Gross value added, basic prices</b>
Porezi na proizvode, usluge i uvoz minus subvencije na proizvode(+)			2.924.473	<i>Taxes on products and services and import less subsidies on products (+)</i>
<b>Bruto domaći proizvod (BDP) u tržišnim cijenama</b>			<b>15.992.063</b>	<b>Gross domestic product (GDP) at market prices</b>



**BRUTO DOMAĆI PROIZVOD**  
GROSS DOMESTIC PRODUCT

**9-11 RAČUN PROIZVODNJE PO DJELATNOSTIMA U 2011\*. GODINI, TEKUĆE CIJENE**  
PRODUCTION ACCOUNT BY ACTIVITIES IN 2011\*, AT CURRENT PRICES

000 KM

Područje djelatnosti	Bruto vrijednost proizvodnje Gross output	Međufazna potrošnja Intermediate consumption	Bruto dodana vrijednost Gross value added	Section of activity
<b>A</b> Poljoprivreda, šumarstvo i ribolov	1.802.504	967.971	834.533	Agriculture, forestry and fishing
<b>B</b> Vađenje ruda i kamena	634.050	247.538	386.512	Mining and quarrying
<b>C</b> Prerađivačka industrija	7.836.674	5.845.333	1.991.341	Manufacturing
<b>D</b> Proizvodnja i snabdijevanje/ opskrba električnom energijom, plinom, parom i klimatizacija	1.423.668	793.046	630.622	Electricity, gas, steam and air conditioning supply
<b>E</b> Snabdijevanje/opskrba vodom; uklanjanje otpadnih voda, upravljanje otpadom te djelatnosti sanacije okoliša	486.218	291.862	194.356	Water supply; sewerage, waste management and remediation activities
<b>F</b> Građevinarstvo	1.907.326	1.254.032	653.294	Construction
<b>G</b> Trgovina na veliko i na malo; popravlak motornih vozila i motocikala	3.814.706	1.607.061	2.207.645	Wholesale and retail trade; repair of motor vehicles and motorcycles
<b>H</b> Prijevoz i skladištenje	1.277.587	708.799	568.788	Transportation and storage
<b>I</b> Djelatnosti pružanja smještaja te pripreme i usluživanja hrane (hotelijerstvo i ugostiteljstvo)	780.927	407.229	373.698	Accommodation and food service activities
<b>J</b> Informacije i komunikacije	1.275.180	489.002	786.178	Information and communication
<b>K</b> Finansijske/Financijske djelatnosti i djelatnosti osiguranja	1.095.759	347.937	747.822	Financial and insurance activities
<b>L</b> Poslovanje nekretninama <i>od toga: imputirana renta</i>	1.008.263 890.599	177.249 132.830	831.014 757.769	Real estate activities of which: imputed rent
<b>M</b> Stručne, naučne / znanstvene i tehničke djelatnosti	893.166	434.817	458.349	Professional, scientific and technical activities
<b>N</b> Administrativne i pomoćne uslužne djelatnosti	228.479	98.256	130.223	Administrative and support service activities
<b>O</b> Javna uprava i odbrana / obrana; obavezno/obvezno socijalno osiguranje	1.856.164	410.033	1.446.131	Public administration and defence; compulsory social security
<b>P</b> Obrazovanje	972.261	153.076	819.185	Education
<b>Q</b> Djelatnosti zdravstvene i socijalne zaštite/skrbi	1.071.014	318.325	752.689	Human health and social work activities
<b>R</b> Umjetnost, zabava i rekreacija	316.498	200.383	116.115	Arts, entertainment and recreation
<b>S</b> Ostale uslužne djelatnosti	229.216	96.674	132.542	Other service activities
<b>T</b> Djelatnosti domaćinstava kao poslodavaca	-	-	-	Activities of households as employers
<b>U</b> Djelatnosti vanteritorijalnih organizacija i tijela	-	-	-	Activities of extra-territorial organisations and bodies
<b>Ukupno sve djelatnosti</b>	<b>28.909.660</b>	<b>14.848.623</b>	<b>14.061.037</b>	<b>Total of activities</b>
UFPIM		548.497	-548.497	FISIM
<b>Bruto dodana vrijednost, bazne/bazične cijene</b>	<b>28.909.660</b>	<b>15.397.120</b>	<b>13.512.540</b>	<b>Gross value added, basic prices</b>
Porezi na proizvode, usluge i uvoz minus subvencije na proizvode(+)			2.976.543	Taxes on products and services and import less subsidies on products (+)
<b>Bruto domaći proizvod (BDP) u tržišnim cijenama</b>			<b>16.489.083</b>	<b>Gross domestic product (GDP) at market prices</b>

**BRUTO DOMAĆI PROIZVOD**  
GROSS DOMESTIC PRODUCT

**9-12 RAČUN PROIZVODNJE PO DJELATNOSTIMA U 2012. GODINI, TEKUĆE CIJENE**  
PRODUCTION ACCOUNT BY ACTIVITIES IN 2012, AT CURRENT PRICES

000 KM

Područje djelatnosti	Bruto vrijednost proizvodnje Output	Međufazna potrošnja Intermediate consumption	Bruto dodana vrijednost Gross value added	Section of activity
<b>A</b> Poljoprivreda, šumarstvo i ribolov	1.704.544	964.657	739.887	Agriculture, forestry and fishing
<b>B</b> Vađenje ruda i kamena	634.993	236.872	398.121	Mining and quarrying
<b>C</b> Prerađivačka industrija	7.677.664	5.695.313	1.982.351	Manufacturing
<b>D</b> Proizvodnja i snabdijevanje/ opskrba električnom energijom, plinom, parom i klimatizacija	1.349.904	749.044	600.860	Electricity, gas, steam and air conditioning supply
<b>E</b> Snabdijevanje/opskrba vodom; uklanjanje otpadnih voda, upravljanje otpadom te djelatnosti sanacije okoliša	487.723	285.819	201.904	Water supply; sewerage, waste management and remediation activities
<b>F</b> Građevinarstvo	1.995.935	1.359.515	636.420	Construction
<b>G</b> Trgovina na veliko i na malo; popravak motornih vozila i motocikala	3.922.495	1.636.695	2.285.800	Wholesale and retail trade; repair of motor vehicles and motorcycles
<b>H</b> Prijevoz i skladištenje	1.278.048	695.623	582.425	Transportation and storage
<b>I</b> Djelatnosti pružanja smještaja te pripreme i usluživanja hrane (hotelijerstvo i ugostiteljstvo)	799.262	414.064	385.198	Accommodation and food service activities
<b>J</b> Informacije i komunikacije	1.286.612	500.203	786.409	Information and communication
<b>K</b> Finansijske/Financijske djelatnosti i djelatnosti osiguranja	1.079.482	363.781	715.701	Financial and insurance activities
<b>L</b> Poslovanje nekretninama <i>od toga: imputirana renta</i>	1.054.943 912.992	189.287 136.170	865.656 776.822	Real estate activities of which: imputed rent
<b>M</b> Stručne, naučne / znanstvene i tehničke djelatnosti	904.062	448.793	455.269	Professional, scientific and technical activities
<b>N</b> Administrativne i pomoćne uslužne djelatnosti	240.849	108.496	132.353	Administrative and support service activities
<b>O</b> Javna uprava i odbrana / obrana; obavezno/obvezno socijalno osiguranje	1.837.876	409.310	1.428.566	Public administration and defence; compulsory social security
<b>P</b> Obrazovanje	989.796	151.970	837.826	Education
<b>Q</b> Djelatnosti zdravstvene i socijalne zaštite/skrbi	1.103.343	326.808	776.535	Human health and social work activities
<b>R</b> Umjetnost, zabava i rekreacija	330.327	205.301	125.026	Arts, entertainment and recreation
<b>S</b> Ostale uslužne djelatnosti	226.496	95.530	130.966	Other service activities
<b>T</b> Djelatnosti domaćinstava kao poslodavaca	-	-	-	Activities of households as employers
<b>U</b> Djelatnosti vanteritorijalnih organizacija i tijela	-	-	-	Activities of extra-territorial organisations and bodies
<b>Ukupno sve djelatnosti</b>	<b>28.904.354</b>	<b>14.837.081</b>	<b>14.067.273</b>	<b>Total of activities</b>
UFPIM		511.840	-511.840	FISIM
<b>Bruto dodana vrijednost, bazne/bazične cijene</b>	<b>28.904.354</b>	<b>15.348.921</b>	<b>13.555.433</b>	<b>Gross value added, basic prices</b>
Porezi na proizvode, usluge i uvoz minus subvencije na proizvode(+)			2.998.707	Taxes on products and services and import less subsidies on products (+)
<b>Bruto domaći proizvod (BDP) u tržišnim cijenama</b>			<b>16.554.140</b>	<b>Gross domestic product (GDP) at market prices</b>

**BRUTO DOMAĆI PROIZVOD**  
GROSS DOMESTIC PRODUCT

**9-13 BRUTO DODANA VRIJEDNOST PO DJELATNOSTIMA I BRUTO DOMAĆI PROIZVOD, STALNE CIJENE**  
(U CIJENAMA PRETHODNE GODINE)

Područje djelatnosti	2008*	2009*
<b>A</b> Poljoprivreda, šumarstvo i ribolov	783.038	812.692
<b>B</b> Vađenje ruda i kamena	320.065	312.382
<b>C</b> Prerađivačka industrija	1.819.870	1.836.312
<b>D</b> Proizvodnja i snabdijevanje/opskrba električnom energijom, plinom, parom i klimatizacija	467.454	601.360
<b>E</b> Snabdijevanje/opskrba vodom; uklanjanje otpadnih voda, upravljanje otpadom te djelatnosti sanacije okoliša	161.416	158.935
<b>F</b> Građevinarstvo	747.352	749.970
<b>G</b> Trgovina na veliko i na malo; popravak motornih vozila i motocikala	1.830.462	1.964.696
<b>H</b> Prijevoz i skladištenje	512.260	525.785
<b>I</b> Djelatnosti pružanja smještaja te pripreme i usluživanja hrane (hotelijerstvo i ugostiteljstvo)	324.674	324.078
<b>J</b> Informacije i komunikacije	725.873	700.499
<b>K</b> Finansijske/Financijske djelatnosti i djelatnosti osiguranja	665.567	688.451
<b>L</b> Poslovanje nekretninama	758.183	784.081
<i>od toga: imputirana renta</i>	719.484	730.052
<b>M</b> Stručne, naučne/znanstvene i tehničke djelatnosti	312.623	368.476
<b>N</b> Administrativne i pomoćne uslužne djelatnosti	127.957	134.483
<b>O</b> Javna uprava i odbrana/odbrana; obavezno/obvezno socijalno osiguranje	1.226.650	1.379.038
<b>P</b> Obrazovanje	671.625	773.583
<b>Q</b> Djelatnosti zdravstvene i socijalne zaštite/skrbi	578.347	690.130
<b>R</b> Umjetnost, zabava i rekreacija	107.016	108.397
<b>S</b> Ostale uslužne djelatnosti	119.112	122.700
<b>T</b> Djelatnosti domaćinstava kao poslodavaca	-	-
<b>U</b> Djelatnosti vanteritorijalnih organizacija i tijela	-	-
<b>Ukupno sve djelatnosti</b>	<b>12.259.544</b>	<b>13.036.048</b>
UFPIIM (-)	510.052	524.976
<b>Bruto dodana vrijednost, bazne/bazične cijene</b>	<b>11.749.492</b>	<b>12.511.072</b>
Porezi na proizvode i usluge i uvoz minus subvencije na proizvode (+)	3.176.905	2.998.012
<b>Bruto domaći proizvod (BDP) u tržišnim cijenama</b>	<b>14.926.397</b>	<b>15.509.084</b>

**BRUTO DOMAĆI PROIZVOD**  
GROSS DOMESTIC PRODUCT

GROSS VALUE ADDED BY ACTIVITIES AND GROSS DOMESTIC PRODUCT, AT CONSTANT PRICES  
(IN PRICES OF PREVIOUS YEAR)

			000 KM
2010*	2011*	2012	Section of activity
774.206	823.375	725.934	<i>Agriculture, forestry and fishing</i>
337.084	363.799	381.992	<i>Mining and quarrying</i>
1.873.000	1.921.294	1.989.159	<i>Manufacturing</i>
663.349	613.874	554.683	<i>Electricity, gas, steam and air conditioning supply</i>
184.022	189.681	199.650	<i>Water supply; sewerage, waste management and remediation activities</i>
660.905	644.912	642.570	<i>Construction</i>
2.012.368	2.137.554	2.227.805	<i>Wholesale and retail trade; repair of motor vehicles and motorcycles</i>
540.356	557.239	549.671	<i>Transportation and storage</i>
370.491	370.441	377.781	<i>Accommodation and food service activities</i>
722.706	767.851	798.771	<i>Information and communication</i>
678.614	726.704	750.729	<i>Financial and insurance activities</i>
825.420	828.631	843.933	<i>Real estate activities</i>
757.681	757.769	757.171	<i>of which: imputed rent</i>
386.459	446.019	443.889	<i>Professional, scientific and technical activities</i>
130.937	128.142	128.481	<i>Administrative and support service activities</i>
1.468.933	1.398.588	1.447.628	<i>Public administration and defence; compulsory social security</i>
792.590	803.926	826.413	<i>Education</i>
728.626	747.217	758.689	<i>Human health and social work activities</i>
106.748	115.077	119.771	<i>Arts, entertainment and recreation</i>
121.993	130.836	127.569	<i>Other service activities</i>
-	-	-	<i>Activities of households as employers</i>
-	-	-	<i>Activities of extraterritorial organisations and bodies</i>
<b>13.378.807</b>	<b>13.715.160</b>	<b>13.895.118</b>	<b>Total of activities</b>
491.320	529.437	549.920	<i>FISIM (-)</i>
<b>12.887.487</b>	<b>13.185.723</b>	<b>13.345.198</b>	<b>Gross value added, basic prices</b>
2.763.685	2.956.133	2.941.420	<i>Taxes on products and services and import less subsidies on products (+)</i>
<b>15.651.172</b>	<b>16.141.856</b>	<b>16.286.618</b>	<b>Gross domestic product (GDP) at market prices</b>

**BRUTO DOMAĆI PROIZVOD**  
GROSS DOMESTIC PRODUCT

**9-14 BRUTO DODANA VRIJEDNOST PO DJELATNOSTIMA I BRUTO DOMAĆI PROIZVOD, STALNE CIJENE**  
STOPE REALNOG RASTA, %

Područje djelatnosti	2008*	2009*
<b>A</b> Poljoprivreda, šumarstvo i ribolov	2,7	0,2
<b>B</b> Vađenje ruda i kamena	7,3	-5,8
<b>C</b> Prerađivačka industrija	6,9	-7,2
<b>D</b> Proizvodnja i snabdijevanje/opskrba električnom energijom, plinom, parom i klimatizacija	7,5	0,0
<b>E</b> Snabdijevanje/opskrba vodom; uklanjanje otpadnih voda, upravljanje otpadom te djelatnosti sanacije okoliša	-1,3	-5,0
<b>F</b> Građevinarstvo	16,8	-8,2
<b>G</b> Trgovina na veliko i na malo; popravak motornih vozila i motocikala	7,5	-3,2
<b>H</b> Prijevoz i skladištenje	4,9	-5,2
<b>I</b> Djelatnosti pružanja smještaja te pripreme i usluživanja hrane (hotelijerstvo i ugostiteljstvo)	-2,6	-9,8
<b>J</b> Informacije i komunikacije	6,2	-4,2
<b>K</b> Finansijske/Financijske djelatnosti i djelatnosti osiguranja	1,5	2,7
<b>L</b> Poslovanje nekretninama <i>od toga: imputirana renta</i>	0,8 0,0	1,7 0,1
<b>M</b> Stručne, naučne/znanstvene i tehničke djelatnosti	9,9	7,2
<b>N</b> Administrativne i pomoćne uslužne djelatnosti	9,2	-5,4
<b>O</b> Javna uprava i odbrana/obrana; obavezno/obvezno socijalno osiguranje	4,0	1,1
<b>P</b> Obrazovanje	3,5	0,7
<b>Q</b> Djelatnosti zdravstvene i socijalne zaštite/skrbi	2,8	2,4
<b>R</b> Umjetnost, zabava i rekreacija	0,1	7,7
<b>S</b> Ostale uslužne djelatnosti	6,8	-1,2
<b>T</b> Djelatnosti domaćinstava kao poslodavaca	-	-
<b>U</b> Djelatnosti vanteritorijalnih organizacija i tijela	-	-
<b>Ukupno sve djelatnosti</b>	<b>5,4</b>	<b>-2,3</b>
UFPIM (-)	6,2	4,8
<b>Bruto dodana vrijednost, bazne/bazične cijene</b>	<b>5,4</b>	<b>-2,6</b>
Porezi na proizvode i usluge i uvoz minus subvencije na proizvode (+)	5,4	-2,3
<b>Bruto domaći proizvod (BDP) u tržišnim cijenama</b>	<b>5,4</b>	<b>-2,5</b>

**BRUTO DOMAĆI PROIZVOD**  
GROSS DOMESTIC PRODUCT

GROSS VALUE ADDED BY ACTIVITIES AND GROSS DOMESTIC PRODUCT, AT CONSTANT PRICES  
REAL GROWTH RATES, %

2010*	2011*	2012	Section of activity
-1,2	3,7	-13,0	Agriculture, forestry and fishing
-4,0	11,6	-1,2	Mining and quarrying
7,1	-1,2	-0,1	Manufacturing
4,7	-7,2	-12,0	Electricity, gas, steam and air conditioning supply
9,9	2,3	2,7	Water supply; sewerage, waste management and remediation activities
-14,2	-3,8	-1,6	Construction
-0,7	1,8	0,9	Wholesale and retail trade; repair of motor vehicles and motorcycles
0,2	3,6	-3,4	Transportation and storage
8,1	-1,8	1,1	Accommodation and food service activities
-1,0	3,3	1,6	Information and communication
0,4	3,2	0,4	Financial and insurance activities
1,9	0,3	1,6	Real estate activities
0,2	0,0	-0,1	of which: imputed rent
5,3	15,2	-3,2	Professional, scientific and technical activities
-2,9	-3,0	-1,3	Administrative and support service activities
1,0	-0,3	0,1	Public administration and defence; compulsory social security
1,7	0,9	0,9	Education
2,1	0,8	0,8	Human health and social work activities
-3,6	5,7	3,1	Arts, entertainment and recreation
-3,4	1,7	-3,8	Other service activities
-	-	-	Activities of households as employers
-	-	-	Activities of extraterritorial organisations and bodies
<b>0,8</b>	<b>1,1</b>	<b>-1,2</b>	<b>Total of activities</b>
0,1	5,7	0,3	FISIM (-)
<b>0,9</b>	<b>0,9</b>	<b>-1,2</b>	<b>Gross value added, basic prices</b>
0,8	1,1	-1,2	Taxes on products and services and import less subsidies on products (+)
<b>0,9</b>	<b>0,9</b>	<b>-1,2</b>	<b>Gross domestic product (GDP) at market prices</b>

**BRUTO DOMAĆI PROIZVOD**  
GROSS DOMESTIC PRODUCT

**9-15 BRUTO DOMAĆI PROIZVOD I DOHODOVNE KOMPONENTE, TEKUĆE CIJENE**  
GROSS DOMESTIC PRODUCT AND INCOME COMPONENTS, CURRENT PRICES

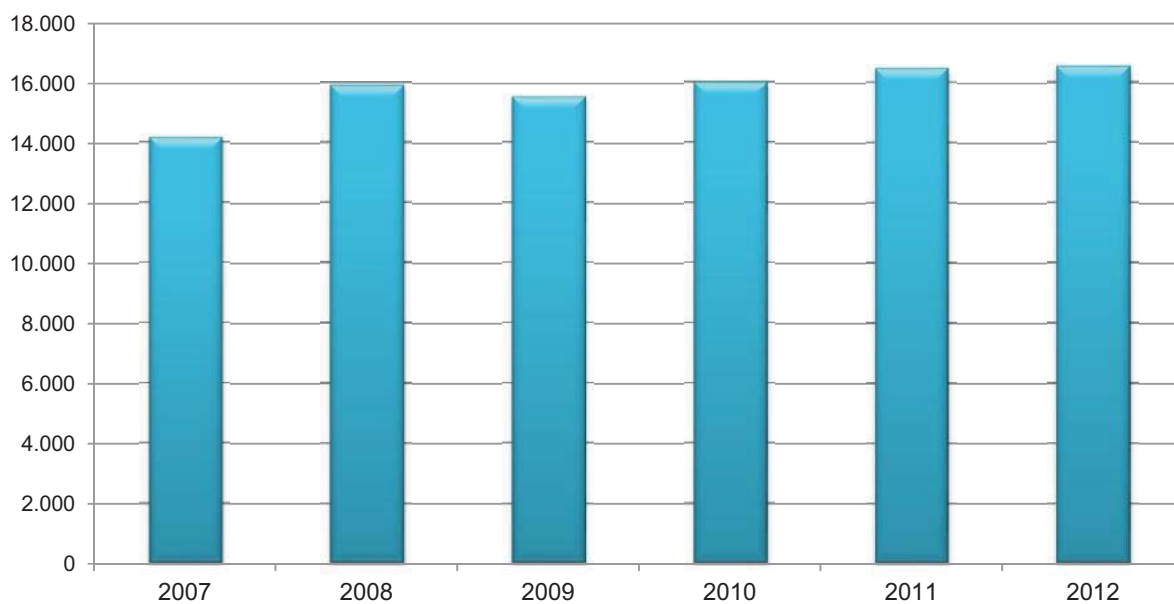
000 KM

	2008*	2009*	2010*	2011*	2012
<b>Bruto domaći proizvod</b> <i>Gross domestic product</i>	<b>15.907.835</b>	<b>15.516.059</b>	<b>15.992.063</b>	<b>16.489.083</b>	<b>16.554.140</b>
<b>Sredstva zaposlenih</b> <i>Compensation of employees</i>	<b>8.150.639</b>	<b>8.325.453</b>	<b>8.288.318</b>	<b>8.548.614</b>	<b>8.636.534</b>
<b>Porezi na proizvode, usluge i proizvodnju</b> <i>Taxes on products, services and production</i>	<b>3.553.075</b>	<b>2.925.248</b>	<b>3.116.081</b>	<b>3.190.442</b>	<b>3.276.835</b>
<b>Porezi na proizvode i usluge</b> <i>Taxes on products and services</i>	3.173.136	2.835.482	3.023.369	3.085.406	3.097.938
<b>Ostali porezi na proizvodnju</b> <i>Other taxes on production</i>	379.939	89.766	92.712	105.036	178.897
<b>Minus: subvencije na proizvode, usluge i proizvodnju</b> <i>Less: subsidies on products, services and production</i>	<b>115.487</b>	<b>104.573</b>	<b>102.113</b>	<b>110.799</b>	<b>100.438</b>
<b>Subvencije na proizvode i usluge</b> <i>Subsidies on products and services</i>	105.107	95.038	98.896	108.863	99.231
<b>Ostale subvencije na proizvodnju</b> <i>Other subsidies on production</i>	10.380	9.535	3.217	1.936	1.207
<b>Bruto poslovni višak/miješani dohodak</b> <i>Gross operating surplus/mixed income</i>	<b>4.319.608</b>	<b>4.369.931</b>	<b>4.689.777</b>	<b>4.860.826</b>	<b>4.741.209</b>
<b>Potrošnja fiksnog kapitala</b> <i>Consumption of fixed capital</i>	2.262.172	2.389.257	2.369.847	2.403.345	2.427.213
<b>Neto poslovni višak/miješani dohodak</b> <i>Net operating surplus/mixed income</i>	2.057.436	1.980.674	2.319.930	2.457.481	2.313.996
<b>Struktura/Structure , %</b>					
<b>Bruto domaći proizvod</b> <i>Gross domestic product</i>	<b>100,00</b>	<b>100,00</b>	<b>100,00</b>	<b>100,00</b>	<b>100,00</b>
<b>Sredstva zaposlenih</b> <i>Compensation of employees</i>	<b>51,24</b>	<b>53,66</b>	<b>51,83</b>	<b>51,84</b>	<b>52,17</b>
<b>Porezi na proizvode, usluge i proizvodnju</b> <i>Taxes on products, services and production</i>	<b>22,34</b>	<b>18,85</b>	<b>19,49</b>	<b>19,35</b>	<b>19,79</b>
<b>Porezi na proizvode i usluge</b> <i>Taxes on products and services</i>	19,95	18,27	18,91	18,71	18,71
<b>Ostali porezi na proizvodnju</b> <i>Other taxes on production</i>	2,39	0,58	0,58	0,64	1,08
<b>Minus: subvencije na proizvode, usluge i proizvodnju</b> <i>Less: subsidies on products, services and production</i>	<b>0,73</b>	<b>0,67</b>	<b>0,64</b>	<b>0,67</b>	<b>0,61</b>
<b>Subvencije na proizvode i usluge</b> <i>Subsidies on products and services</i>	0,66	0,61	0,62	0,66	0,60
<b>Ostale subvencije na proizvodnju</b> <i>Other subsidies on production</i>	0,07	0,06	0,02	0,01	0,01
<b>Bruto poslovni višak/miješani dohodak</b> <i>Gross operating surplus/mixed income</i>	<b>27,15</b>	<b>28,16</b>	<b>29,33</b>	<b>29,48</b>	<b>28,64</b>
<b>Potrošnja fiksnog kapitala</b> <i>Consumption of fixed capital</i>	14,22	15,40	14,82	14,58	14,66
<b>Neto poslovni višak/miješani dohodak</b> <i>Net operating surplus/mixed income</i>	12,93	12,77	14,51	14,90	13,98

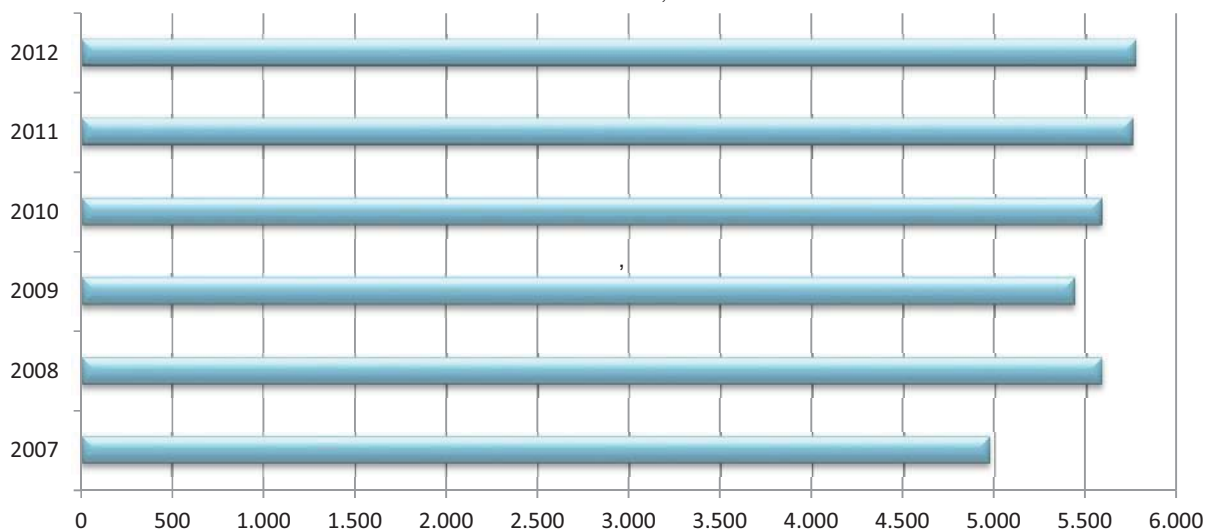


**BRUTO DOMAĆI PROIZVOD**  
*GROSS DOMESTIC PRODUCTS*

**BRUTO DOMAĆI PROIZVOD, TEKUĆE CIJENE, u milionima KM**  
*GROSS DOMESTIC PRODUCT, AT CURRENT PRICES, in million KM*



**BDP PO STANOVNIKU, u KM**  
*GDP PER CAPITA, in KM*



## INVESTICIJE

### GROSS FIXED CAPITAL FORMATION

## 10. INVESTICIJE

### 10-0 METODOLOŠKA OBJAŠNJENJA

#### Izvori i metode prikupljanja podataka

Federalni zavod za statistiku u ovom "Statističkom godišnjaku/ljetopisu" publikuje konačne podatke o investicijama u stalna sredstva za 2012. godinu prema Klasifikaciji djelatnosti BiH 2010, koja je usklađena sa evropskom klasifikacijom NACE Rev. 2. Također, radi uporedivosti podataka objavljuje se i preračunata serija podataka prema KD BiH 2010 za period 2007-2011. godina za Federaciju BiH.

Podaci o investicijama su prikupljeni putem sljedećih istraživanja:

- Godišnji izvještaj o investicijama u stalna sredstva (obrazac INV-01) za sve pravne osobe;
- za oblast poljoprivrede individualnog sektora (poljoprivredna gazdinstva) podaci su prikupljeni putem općina, a bazirani/temeljeni su na procjenama općinskih komisija.

Nisu obuhvaćena investiciona ulaganja samostalnih poduzetnika i domaćinstava/kućanstava.

Podaci o investicijama prikazuju ukupne isplate za investicije po osnovnim oblicima finansiranja/financiranja, ostvarene investicije (nova i polovna/rabljena stalna sredstva) po tehničkoj strukturi i ostvarene investicije u nova stalna sredstva (nova i polovna/rabljena uvozna stalna sredstva) po tehničkoj strukturi.

Obrada podataka urađena je po dva osnovna principa:

- prema sjedištu i pretežnoj djelatnosti investitora (organizacioni princip) i
- prema lokaciji i djelatnostima kojima su investicije stvarno namijenjene, bez obzira na to u koju je djelatnost razvrstan investitor i gdje mu se nalazi sjedište (princip čistih djelatnosti).

Ostvarene investicije u nova stalna sredstva koje nije moguće rasporediti po kantonima (putevi, pruge i sl.) se prikazuju kao neraspoređene investicije.

## GROSS FIXED CAPITAL FORMATION

### NOTES ON METHODOLOGY

#### Sources and methods of data collecting

*Institute for Statistics of FB&H in this "Statistical Yearbook" publishes the final data on gross fixed capital formation for 2012 according to the Classification of Activity KD BIH 2010, which is harmonized with European Classification of Activity NACE Rev. 2. In order to have comparable data, recalculated data series is presented according to the Classification of Activity KD BIH 2010 for the period 2007-2011 for Federation of B&H.*

*Data on gross fixed capital formation are provided from:*

- the Annual report on gross fixed capital formation for all legal entities (the INV-01 form);*
- data for agricultural households are collected by the municipalities, based on estimations.*

*Data do not cover the investments realised by entrepreneurs and households.*

*Data on gross fixed capital formation present the main sources of financing of gross fixed capital formation, gross fixed capital formation (new and used fixed assets) by technical composition and gross fixed capital formation in new fixed assets (new and used fixed assets purchased abroad) by technical composition.*

*Data processing is done by two basic principles:*

- the main activity and headquarter of the investor (by organizational principle) and*
- the location and activities which capital formation is intended for, irrespective of the activity which an investor was classified into and location of its headquarter (kind of activity and territory principle).*

*Gross fixed capital formation in new fixed assets which is not possible to arrange by cantons (roads, railways, etc.) are presented as non-distributed investments.*

## Definicije

**Investicijama u stalna sredstva** smatraju se nabavke/nabave preduzeća/poduzeća i drugih pravnih osoba radi dobivanja novih stalnih sredstava, povećanja vrijednosti ili zamjene postojećih stalnih sredstava (stambene zgrade, ostale zgrade i građevine, oprema i uređaji trajnijeg karaktera, osnovno stado, pošumljavanje i podizanje dugogodišnjih zasada, softver itd). Nabavljena investicijska dobra mogu biti nova ili polovna/rabljena, kupljena od drugih u zemlji i inozemstvu. Stalna sredstva mogu, također, biti stečena trampom, primljena kao kapitalni transfer u naturi ili proizvedena u vlastitoj režiji.

Obuhvataju se sve vrste ulaganja u nove kapacitete, kao i ulaganja za proširenje, rekonstrukciju i modernizaciju postojećih ili zamjenu zastarjelih, istrošenih ili slučajnom štetom unštenih kapaciteta. Ne obuhvata se redovno i tekuće održavanje stalnih sredstava, ulaganja u obrtna sredstva i vojno oružje za razaranje i oprema koja je potrebna za njegovo odašiljanje, usavršavanje osoblja, ispitivanje tržišta i kupovina zemljišta.

**Isplatama za investicije** smatraju se novčana ulaganja u toku/tijeku godine u nova i polovna/rabljena stalna sredstva, bez obzira na momenat njihove izgradnje ili nabavke/nabave.

**Ostvarene investicije** predstavljaju vrijednost fizički realizovane izgradnje, izrade ili nabavke/nabave novih i polovnih/rabljenih stalnih sredstava tokom/tijekom godine, bez obzira na to jesu li završene, je li i kada izvršena njihova isplata.

**Ostvarene investicije u nova stalna sredstva** odnose se na onaj dio stalnih sredstava koji je nabavljen neposredno od izvođača građevinskih radova, proizvođača opreme ili proizveden u vlastitoj režiji, odnosno ona investicijska dobra koja još nisu bila predmet kupoprodaje između neposrednih korisnika tih dobara. Ovdje se uključuje i polovna/rabljena oprema nabavljena u inozemstvu, budući da izravno utiče na porast nacionalnog bogatstva u zemlji. Ostala polovna stalna sredstva nisu uključena u ostvarene investicije u nova stalna sredstva. U nabavku/nabavu novih stalnih sredstava svrstavaju se i investicije u veća poboljšanja postojećih stalnih sredstava.

U skladu sa SNA-93 metodologijom stalna sredstva se grupišu na:

## Definitions

**Gross fixed capital formation in fixed assets** includes provisions of enterprises and other organizations (legal entities) aimed at getting new fixed assets, increasing the value or replacing already existing fixed assets (residential buildings, other buildings and edifices, permanent equipment and installations, breeding stock, afforestation and long-standing plantations, software, etc.). Provided capital formation assets can be new or used, bought in the country and abroad. Fixed assets can also be obtained through barter, received as capital transfer in kind or self-produced.

Included are all kinds of capital formation in new capacities, in enlargement, reconstruction and modernisation of already existing or substitution of outworn, worn off or not deliberately damaged capacities. Gross fixed capital formation excludes ordinary and current maintenance and repair of fixed assets, capital formation in current assets, military war weapons and launching equipment, staff training services, market research and land purchase.

**Payments for gross fixed capital formation** are monetary investments in new or existing fixed assets in the year in which the payments were actually made in, irrespective of the moment of construction or purchase.

**Gross fixed capital formation** represents the value of physically made construction, produced or procured fixed assets (new and existing) throughout a year, irrespective of whether they have been finished and whether or when the payment has been made.

**Gross fixed capital formation in new fixed assets** relates to the part of fixed assets that has been purchased directly from the contractor, producer of equipment, or self-produced. This relates to gross fixed capital formation assets still out of buying and selling transactions among users. It also includes existing assets purchased abroad since it directly influences country's affluence. Other used fixed assets are not included in gross fixed capital formation in new fixed assets. Provision of new fixed assets includes also gross fixed assets for major improvements of the existing fixed assets.

In accordance with SNA-93 methodology, fixed assets are grouped into:

## **INVESTICIJE**

### **GROSS FIXED CAPITAL FORMATION**

- **materijalna (opipljiva) stalna sredstva** (građevinski radovi kojima su obuhvaćena i značajnija poboljšanja zemljišta; strojevi, oprema i transportna sredstva; ostala materijalna stalna sredstva koja obuhvataju osnovno stado, pošumljavanje i dugogodišnje zasade); - **tangible fixed assets** (*construction works and land improvements; machinery, transport and other equipment; other tangible fixed assets – breeding stock, afforestation, long-standing plantations*);

- **nematerijalna (neopipljiva) stalna sredstva** (rudarska i mineralna istraživanja; softveri; originali na području književnosti, filma, muzike i slično; studije i projekti) i - **intangible fixed assets** (*mining and mineral researches; software; originals in the field of literature, film, music, etc.; studies and projects*) and

- **troškove prijenosa vlasništva zemljišta** (svi troškovi radi naknada stručnjacima koji su nastali kod jedinice koja povećava aktivu: naknade pravnicima, arhitektima, inženjerima, procjeniteljima; provizije koje se plaćaju posrednicima u prodaji nekretnina i svi porezi na prijenos vlasništva nad zemljištem koje plaća kupac). - **the costs of ownership transfer of land** (*all professional charges incurred by the unit acquiring the asset: fees paid to lawyers, architects, engineers, valuers; commissions paid to estate agents and all taxes payable by the unit acquiring the land related to the transfer of ownership*).

**INVESTICIJE**  
GROSS FIXED CAPITAL FORMATION

**10-1 ISPLATE ZA INVESTICIJE I OSTVARENE INVESTICIJE**  
PAYMENTS FOR GROSS FIXED CAPITAL FORMATION AND GROSS FIXED CAPITAL FORMATION

	2007	2008	2009	2010	2011	2012	
Isplate za investicije, 000 KM	3.527.339	4.207.898	3.036.284	2.804.366	2.906.670	2.846.956	Payments for gross fixed capital formation, 000 KM
Isplate za investicije, 000 EUR	1.803.527	2.151.497	1.552.451	1.433.872	1.486.180	1.455.648	Payments for gross fixed capital formation, 000 EUR
Isplate za investicije, 000 USD	2.467.533	3.148.210	2.158.291	1.898.819	2.067.186	1.869.676	Payments for gross fixed capital formation, 000 USD
Ostvarene investicije, 000 KM	3.583.330	4.285.716	3.008.982	2.776.648	2.869.965	2.885.006	Gross fixed capital formation, 000 KM
Ostvarene investicije, 000 EUR	1.832.156	2.191.285	1.538.492	1.419.699	1.467.412	1.475.103	Gross fixed capital formation, 000 EUR
Ostvarene investicije, 000 USD	2.506.702	3.206.431	2.138.884	1.880.051	2.041.082	1.894.665	Gross fixed capital formation, 000 USD
Prosječan godišnji kurs, KM/EUR <sup>1)</sup>	1,9558	1,9558	1,9558	1,9558	1,9558	1,9558	Annual average exchange rate, KM/EUR <sup>1)</sup>
Prosječan godišnji kurs, KM/USD <sup>1)</sup>	1,4295	1,3366	1,4068	1,4769	1,4061	1,5227	Annual average exchange rate, KM/USD <sup>1)</sup>

<sup>1)</sup> Izvor: Bilten Centralne banke BiH

<sup>1)</sup> Source: Bulletin of Central bank of B&H

**10-2 ISPLATE ZA INVESTICIJE PO OSNOVNIM IZVORIMA FINANSIRANJA/FINANCIRANJA**  
PAYMENTS FOR GROSS FIXED CAPITAL FORMATION BY MAIN SOURCES

	000 KM						
	Ukupno <i>Total</i>	Iz sopstvenih sredstava <i>From own financial assets</i>	Iz udruženih sredstava <i>From joint assets</i>	Iskorišteni finansijski/financijski krediti <i>From financial credits</i>	Finansijski/Financijski lizing <i>Financial leasing</i>	Iz sredstava fondova i budžeta/proračuna <i>From assets of funds and budgets</i>	Iz ostalih izvora <i>From other sources</i>
2007	3.527.339	1.726.643	127.859	1.095.954	220.642	230.938	125.303
2008	4.207.898	2.394.895	143.913	1.000.373	254.729	176.952	237.036
2009	3.036.284	1.901.678	119.182	627.319	120.199	73.666	194.240
2010	2.804.366	1.780.168	68.613	670.259	84.359	60.739	140.227
2011	2.906.670	1.710.716	94.929	731.363	112.114	103.302	154.247
2012	2.846.956	1.695.459	138.259	688.969	109.903	71.998	142.367

**STRUKTURA U %**  
STRUCTURE IN %

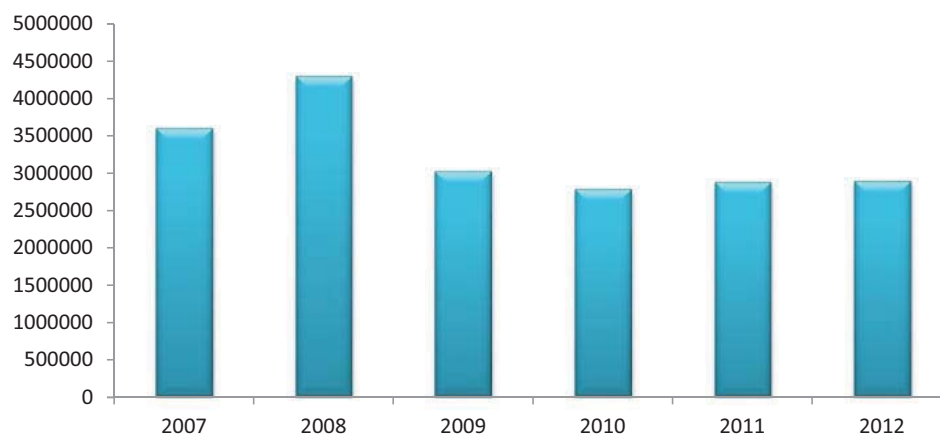
2007	100,0	49,0	3,6	31,1	6,3	6,5	3,6
2008	100,0	56,9	3,4	23,8	6,1	4,2	5,6
2009	100,0	62,6	3,9	20,7	4,0	2,4	6,4
2010	100,0	63,5	2,4	23,9	3,0	2,2	5,0
2011	100,0	58,9	3,3	25,2	3,9	3,6	5,3
2012	100,0	59,6	4,9	24,2	3,9	2,5	5,0

**INVESTICIJE**
**GROSS FIXED CAPITAL FORMATION**
**10-3 OSTVARENE INVESTICIJE U STALNA SREDSTVA PO TEHNIČKOJ STRUKTURI**
**GROSS FIXED CAPITAL FORMATION BY TECHNICAL COMPOSITION**
**000 KM**

	Ukupno <i>Total</i>	Materijalna stalna sredstva <i>Tangible fixed assets</i>			Nematerijalna stalna sredstva <i>Intangible fixed assets</i>	Troškovi prijenosa vlasništva <i>Costs of ownership transfer</i>
		građevinski radovi <i>Construction works</i>	strojevi, oprema i transportna sredstva <i>Machinery, transport and other equipment</i>	ostala materijalna stalna sredstva <i>Other tangible fixed assets</i>		
<b>2007</b>	3.583.330	1.628.021	1.783.845	34.293	128.947	8.224
<b>2008</b>	4.285.716	2.092.977	2.002.637	40.584	142.419	7.100
<b>2009</b>	3.008.982	1.438.688	1.384.717	53.056	130.314	2.207
<b>2010</b>	2.776.648	1.453.521	1.182.819	46.543	90.451	3.316
<b>2011</b>	2.869.965	1.295.435	1.438.762	40.386	93.034	2.348
<b>2012</b>	2.885.006	1.341.810	1.387.116	36.659	116.316	3.104

**STRUKTURA U %**
**STRUCTURE IN %**

<b>2007</b>	100,0	45,4	49,8	1,0	3,6	0,2
<b>2008</b>	100,0	48,8	46,7	0,9	3,3	0,2
<b>2009</b>	100,0	47,8	46,0	1,8	4,3	0,1
<b>2010</b>	100,0	52,3	42,6	1,7	3,3	0,1
<b>2011</b>	100,0	45,1	50,1	1,4	3,2	0,1
<b>2012</b>	100,0	46,5	48,1	1,3	4,0	0,1

**Ostvarene investicije, 000 KM**
**Gross fixed capital formation, 000 KM**


## INVESTICIJE

## GROSS FIXED CAPITAL FORMATION

10-4 ISPLATE ZA INVESTICIJE PO OSNOVNIM IZVORIMA FINANSIRANJA/FINANCIRANJA I DJELATNOSTI INVESTITORA, 2007. GODINA  
 PAYMENTS FOR GROSS FIXED CAPITAL FORMATION BY MAIN SOURCES AND ACTIVITY OF INVESTOR, 2007  
 ORGANIZACIONI PRINCIPI/ORGANIZATIONAL PRINCIPLE

000 KM

Djelatnost investitora	Ukupno Total	Iz sopstvenih sredstava From own financial assets	Iz udruženih sredstava From joint assets	Iskorišteni finansijski/ financijski kredit From financial credits	Finansijski/ Financijski lizing Financial leasing	Iz sredstava fondova i budžeta/ proračuna From assets of funds and budgets	Iz ostalih izvora From other sources	Activity of investor
<b>UKUPNO</b>	<b>3.527.339</b>	<b>1.726.643</b>	<b>127.859</b>	<b>1.095.954</b>	<b>220.642</b>	<b>230.938</b>	<b>125.303</b>	<b>TOTAL</b>
<b>Pravne osobe - ukupno</b>	<b>3.478.499</b>	<b>1.704.137</b>	<b>127.859</b>	<b>1.071.669</b>	<b>220.642</b>	<b>230.938</b>	<b>123.254</b>	<b>Legal entities - total</b>
<b>A</b> Poljoprivreda, šumarstvo i ribolov	37.567	20.415	376	8.031	2.448	1.106	5.191	<i>Agriculture, forestry and fishing</i>
<b>B</b> Vađenje ruda i kamena	81.141	49.427	454	20.079	6.958	3.854	370	<i>Mining and quarrying</i>
<b>C</b> Prerađivačka industrija	859.168	392.668	45.347	322.417	72.514	1.041	25.182	<i>Manufacturing</i>
<b>D</b> Proizvodnja i snabdijevanje /opskrba električnom energijom, plinom, parom i klimatizacija	179.321	131.859	41	35.184	2.440	1.308	8.490	<i>Electricity, gas, steam and air conditioning supply</i>
<b>E</b> Snabdijevanje/opskrba vodom; uklanjanje otpadnih voda, upravljanje otpadom te djelatnosti sanacije okoliša	33.294	10.251	1.179	10.715	577	6.019	4.552	<i>Water supply; sewerage, waste management and remediation activities</i>
<b>F</b> Građevinarstvo	190.644	95.796	1.415	52.905	34.910	521	5.096	<i>Construction</i>
<b>G</b> Trgovina na veliko i na malo; popravak motornih vozila i motocikala	756.045	359.763	24.460	321.857	39.458	980	9.526	<i>Wholesale and retail trade; repair of motor vehicles and motorcycles</i>
<b>H</b> Prijevoz i skladištenje	210.542	60.115	6.480	98.511	41.378	1.556	2.502	<i>Transportation and storage</i>
<b>I</b> Djelatnosti pružanja smještaja te pripreme i usluživanja hrane (hotelijerstvo i ugostiteljstvo)	45.269	15.679	6.469	21.084	1.055	560	422	<i>Accommodation and food service activities</i>
<b>J</b> Informacije i komunikacije	243.003	168.797	6.106	44.076	2.040	360	21.625	<i>Information &amp; communication</i>
<b>K</b> Finansijske/Financijske djelatnosti i djelatnosti osiguranja	134.766	105.990	-	26.720	2.056	-	-	<i>Financial and insurance activities</i>
<b>L</b> Poslovanje nekretninama	62.030	6.879	17.152	36.155	1.845	-	-	<i>Real estate activities</i>
<b>M</b> Stručne, naučne/znanstvene i tehničke djelatnosti	110.435	46.367	1.053	35.310	2.283	23.834	1.588	<i>Professional, scientific and technical activities</i>
<b>N</b> Administrativne i pomoćne uslužne djelatnosti	39.721	18.116	2.880	9.630	6.122	2.359	615	<i>Administrative and support service activities</i>
<b>O</b> Javna uprava i odbrana/ odbrana; obavezno/obvezno socijalno osiguranje	355.083	167.398	3.427	8.314	1.847	160.115	13.982	<i>Public administration and defence; compulsory social security</i>
<b>P</b> Obrazovanje	30.506	11.980	878	1.746	303	9.350	6.249	<i>Education</i>
<b>Q</b> Djelatnosti zdravstvene i socijalne zaštite/skrbi	57.939	18.704	60	12.889	1.668	10.280	14.338	<i>Human health and social work activities</i>
<b>R</b> Umjetnost, zabava i rekreacija	25.202	9.678	9.718	3.473	632	886	814	<i>Arts, entertainment and recreation</i>
<b>S</b> Ostale uslužne djelatnosti	26.824	14.257	365	2.573	109	6.809	2.712	<i>Other service activities</i>
<b>T</b> Djelatnosti domaćinstava kao poslodavaca	-	-	-	-	-	-	-	<i>Activities of households as employers</i>
<b>U</b> Djelatnosti vanteritorijalnih organizacija i tijela	-	-	-	-	-	-	-	<i>Activities of extraterritorial organisations and bodies</i>
<b>Poljoprivredna gazdinstva</b>	<b>48.840</b>	<b>22.506</b>	<b>-</b>	<b>24.285</b>	<b>-</b>	<b>-</b>	<b>2.049</b>	<b>Agricultural households</b>



**INVESTICIJE**
**GROSS FIXED CAPITAL FORMATION**
**10-5 ISPLATE ZA INVESTICIJE PO OSNOVNIM IZVORIMA FINANSIRANJA/FINANCIRANJA I DJELATNOSTI INVESTITORA, 2008. GODINA**  
**PAYMENTS FOR GROSS FIXED CAPITAL FORMATION BY MAIN SOURCES AND ACTIVITY OF INVESTOR, 2008**  
**ORGANIZACIONI PRINCIP/ORGANIZATIONAL PRINCIPLE**
**000 KM**

Djelatnost investitora	Ukupno <i>Total</i>	Iz sopstvenih sredstava <i>From own financial assets</i>	Iz udruženih sredstava <i>From joint assets</i>	Iskorišteni financijski/ financijski kredit <i>From financial credits</i>	Financijski/ Financijski lizing <i>Financial leasing</i>	Iz sredstava fondova i budžeta/ proračuna <i>From assets of funds and budgets</i>	Iz ostalih izvora <i>From other sources</i>	Activity of investor
<b>UKUPNO</b>	<b>4.207.898</b>	<b>2.394.895</b>	<b>143.913</b>	<b>1.000.373</b>	<b>254.729</b>	<b>176.952</b>	<b>237.036</b>	<b>TOTAL</b>
<b>Pravne osobe - ukupno</b>	<b>4.152.177</b>	<b>2.365.325</b>	<b>143.913</b>	<b>975.703</b>	<b>254.729</b>	<b>176.952</b>	<b>235.554</b>	<b>Legal entities - total</b>
<b>A</b> Poljoprivreda, šumarstvo i ribolov	46.580	29.849	1.487	7.111	3.672	871	3.589	<i>Agriculture, forestry and fishing</i>
<b>B</b> Vađenje ruda i kamena	56.855	38.347	-	9.901	5.137	3.113	356	<i>Mining and quarrying</i>
<b>C</b> Prerađivačka industrija	996.664	549.639	38.692	286.923	67.656	777	52.978	<i>Manufacturing</i>
<b>D</b> Proizvodnja i snabdijevanje /opskrba električnom energijom, plinom, parom i klimatizacija	173.679	109.007	247	49.704	-	1.965	12.756	<i>Electricity, gas, steam and air conditioning supply</i>
<b>E</b> Snabdijevanje/opskrba vodom; uklanjanje otpadnih voda, upravljanje otpadom te djelatnosti sanacije okoliša	41.177	16.235	3.530	8.947	2.212	8.536	1.716	<i>Water supply; sewerage, waste management and remediation activities</i>
<b>F</b> Građevinarstvo	306.617	149.614	926	94.175	57.143	1.495	3.264	<i>Construction</i>
<b>G</b> Trgovina na veliko i na malo; popravak motornih vozila i motocikala	859.886	509.749	29.826	241.566	47.478	747	30.519	<i>Wholesale and retail trade; repair of motor vehicles and motorcycles</i>
<b>H</b> Prijevoz i skladištenje	216.915	87.572	5.288	80.846	39.880	1.655	1.675	<i>Transportation and storage</i>
<b>I</b> Djelatnosti pružanja smještaja te pripreme i usluživanja hrane (hotelijerstvo i ugostiteljstvo)	61.314	15.798	14.663	23.668	532	1.546	5.107	<i>Accommodation and food service activities</i>
<b>J</b> Informacije i komunikacije	273.577	218.803	3.459	25.587	2.600	501	22.627	<i>Information &amp; communication</i>
<b>K</b> Finansijske/Financijske djelatnosti i djelatnosti osiguranja	227.717	214.078	-	12.845	634	18	142	<i>Financial and insurance activities</i>
<b>L</b> Poslovanje nekretninama	69.498	9.372	26.373	26.971	6.510	4	268	<i>Real estate activities</i>
<b>M</b> Stručne, naučne/znanstvene i tehničke djelatnosti	165.064	36.784	494	78.023	10.865	35.801	3.097	<i>Professional, scientific and technical activities</i>
<b>N</b> Administrativne i pomoćne uslužne djelatnosti	49.265	29.378	370	7.075	8.432	114	3.896	<i>Administrative and support service activities</i>
<b>O</b> Javna uprava i odbrana/ odbrana; obavezno/obvezno socijalno osiguranje	342.898	273.790	8.409	5.256	19	43.877	11.547	<i>Public administration and defence; compulsory social security</i>
<b>P</b> Obrazovanje	48.432	19.512	381	148	37	23.774	4.580	<i>Education</i>
<b>Q</b> Djelatnosti zdravstvene i socijalne zaštite/skrbi	146.952	31.167	4.455	11.784	512	26.537	72.496	<i>Human health and social work activities</i>
<b>R</b> Umjetnost, zabava i rekreacija	34.806	12.181	2.162	2.366	933	16.401	764	<i>Arts, entertainment and recreation</i>
<b>S</b> Ostale uslužne djelatnosti	34.282	14.451	3.150	2.806	477	9.219	4.178	<i>Other service activities</i>
<b>T</b> Djelatnosti domaćinstava kao poslodavaca	-	-	-	-	-	-	-	<i>Activities of households as employers</i>
<b>U</b> Djelatnosti vanteritorijalnih organizacija i tijela	-	-	-	-	-	-	-	<i>Activities of extraterritorial organisations and bodies</i>
<b>Poljoprivredna gazdinstva</b>	<b>55.721</b>	<b>29.570</b>	<b>-</b>	<b>24.670</b>	<b>-</b>	<b>-</b>	<b>1.482</b>	<b>Agricultural households</b>

## INVESTICIJE

## GROSS FIXED CAPITAL FORMATION

## 10-6 ISPLATE ZA INVESTICIJE PO OSNOVNIM IZVORIMA FINANSIRANJA/FINANCIRANJA I DJELATNOSTI INVESTITORA, 2009. GODINA

## PAYMENTS FOR GROSS FIXED CAPITAL FORMATION BY MAIN SOURCES AND ACTIVITY OF INVESTOR, 2009

## ORGANIZACIONI PRINCIPI/ORGANIZATIONAL PRINCIPLE

000 KM

Djelatnost investitora	Ukupno <i>Total</i>	Iz sopstvenih sredstava <i>From own financial assets</i>	Iz udruženih sredstava <i>From joint assets</i>	Iskorišteni financijski/ financijski kredit <i>From financial credits</i>	Financijski/ Financijski lizing <i>Financial leasing</i>	Iz sredstava fondova i budžeta/ proračuna <i>From assets of funds and budgets</i>	Iz ostalih izvora <i>From other sources</i>	Activity of investor
<b>UKUPNO</b>	<b>3.036.284</b>	<b>1.901.678</b>	<b>119.182</b>	<b>627.319</b>	<b>120.199</b>	<b>73.666</b>	<b>194.240</b>	<b>TOTAL</b>
<b>Pravne osobe - ukupno</b>	<b>2.975.969</b>	<b>1.868.346</b>	<b>119.182</b>	<b>602.506</b>	<b>120.199</b>	<b>73.666</b>	<b>192.070</b>	<b>Legal entities - total</b>
<b>A</b> Poljoprivreda, šumarstvo i ribolov	50.144	35.865	3.726	7.055	550	571	2.377	<i>Agriculture, forestry and fishing</i>
<b>B</b> Vađenje ruda i kamena	41.623	36.651	75	1.477	1.893	711	815	<i>Mining and quarrying</i>
<b>C</b> Prerađivačka industrija	563.333	315.204	16.722	177.541	35.087	1.497	17.283	<i>Manufacturing</i>
<b>D</b> Proizvodnja i snabdijevanje /opskrba električnom energijom, plinom, parom i klimatizacija	269.487	185.092	963	48.022	-	782	34.628	<i>Electricity, gas, steam and air conditioning supply</i>
<b>E</b> Snabdijevanje/opskrba vodom; uklanjanje otpadnih voda, upravljanje otpadom te djelatnosti sanacije okoliša	33.665	10.189	3.634	8.543	152	4.638	6.510	<i>Water supply; sewerage, waste management and remediation activities</i>
<b>F</b> Građevinarstvo	164.557	93.306	3.154	40.442	13.810	728	13.117	<i>Construction</i>
<b>G</b> Trgovina na veliko i na malo; popravak motornih vozila i motocikala	549.434	336.377	23.497	132.993	38.946	593	17.029	<i>Wholesale and retail trade; repair of motor vehicles and motorcycles</i>
<b>H</b> Prijevoz i skladištenje	129.050	66.184	1.880	43.366	14.629	1.917	1.074	<i>Transportation and storage</i>
<b>I</b> Djelatnosti pružanja smještaja te pripreme i usluživanja hrane (hotelijerstvo i ugostiteljstvo)	39.073	11.287	16.603	8.769	341	1.379	694	<i>Accommodation and food service activities</i>
<b>J</b> Informacije i komunikacije	245.234	200.643	-	17.455	3.480	169	23.487	<i>Information &amp; communication</i>
<b>K</b> Finansijske/Financijske djelatnosti i djelatnosti osiguranja	161.980	155.347	-	5.754	878	-	-	<i>Financial and insurance activities</i>
<b>L</b> Poslovanje nekretninama	89.466	33.220	34.537	18.517	2.783	196	214	<i>Real estate activities</i>
<b>M</b> Stručne, naučne/znanstvene i tehničke djelatnosti	169.067	73.219	5.384	70.643	3.078	16.137	605	<i>Professional, scientific and technical activities</i>
<b>N</b> Administrativne i pomoćne uslužne djelatnosti	22.863	16.600	217	4.088	1.656	253	49	<i>Administrative and support service activities</i>
<b>O</b> Javna uprava i odbrana/ odbrana; obavezno/obvezno socijalno osiguranje	247.008	215.282	7.130	6.709	401	8.414	9.072	<i>Public administration and defence; compulsory social security</i>
<b>P</b> Obrazovanje	47.158	25.624	598	1.265	247	5.913	13.511	<i>Education</i>
<b>Q</b> Djelatnosti zdravstvene i socijalne zaštite/skrbi	107.627	36.825	83	2.003	1.906	17.664	49.145	<i>Human health and social work activities</i>
<b>R</b> Umjetnost, zabava i rekreacija	22.915	8.859	925	5.285	188	7.301	356	<i>Arts, entertainment and recreation</i>
<b>S</b> Ostale uslužne djelatnosti	22.283	12.572	52	2.579	175	4.802	2.104	<i>Other service activities</i>
<b>T</b> Djelatnosti domaćinstava kao poslodavaca	-	-	-	-	-	-	-	<i>Activities of households as employers</i>
<b>U</b> Djelatnosti vanteritorijalnih organizacija i tijela	-	-	-	-	-	-	-	<i>Activities of extraterritorial organisations and bodies</i>
<b>Poljoprivredna gazdinstva</b>	<b>60.315</b>	<b>33.332</b>	<b>-</b>	<b>24.813</b>	<b>-</b>	<b>-</b>	<b>2.170</b>	<b>Agricultural households</b>

**INVESTICIJE**
**GROSS FIXED CAPITAL FORMATION**
**10-7 ISPLATE ZA INVESTICIJE PO OSNOVNIM IZVORIMA FINANSIRANJA/FINANCIRANJA I DJELATNOSTI INVESTITORA, 2010. GODINA**
**PAYMENTS FOR GROSS FIXED CAPITAL FORMATION BY MAIN SOURCES AND ACTIVITY OF INVESTOR, 2010**
**ORGANIZACIONI PRINCIP/ORGANIZATIONAL PRINCIPLE**
**000 KM**

Djelatnost investitora	Ukupno <i>Total</i>	Iz sopstvenih sredstava <i>From own financial assets</i>	Iz udruženih sredstava <i>From joint assets</i>	Iskorišteni finansijski/ financijski kreditni <i>From financial credits</i>	Finansijski/ Financijski lizing <i>Financial leasing</i>	Iz sredstava fondova i budžeta/ proračuna <i>From assets of funds and budgets</i>	Iz ostalih izvora <i>From other sources</i>	Activity of investor
<b>UKUPNO</b>	<b>2.804.366</b>	<b>1.780.168</b>	<b>68.613</b>	<b>670.259</b>	<b>84.359</b>	<b>60.739</b>	<b>140.227</b>	<b>TOTAL</b>
<b>Pravne osobe - ukupno</b>	<b>2.742.769</b>	<b>1.742.711</b>	<b>68.613</b>	<b>647.654</b>	<b>84.359</b>	<b>60.739</b>	<b>138.693</b>	<b>Legal entities - total</b>
<b>A</b> Poljoprivreda, šumarstvo i ribolov	28.958	23.113	1.053	2.891	1.001	282	617	<i>Agriculture, forestry and fishing</i>
<b>B</b> Vađenje ruda i kamena	47.082	38.203	-	6.917	241	-	1.720	<i>Mining and quarrying</i>
<b>C</b> Prerađivačka industrija	500.055	284.659	14.802	175.213	15.361	1.044	8.975	<i>Manufacturing</i>
<b>D</b> Proizvodnja i snabdijevanje /opskrba električnom energijom, plinom, parom i klimatizacija	256.977	180.723	1.622	44.704	3.408	-	26.519	<i>Electricity, gas, steam and air conditioning supply</i>
<b>E</b> Snabdijevanje/opskrba vodom; uklanjanje otpadnih voda, upravljanje otpadom te djelatnosti sanacije okoliša	34.515	11.622	1.428	9.830	1.174	2.798	7.665	<i>Water supply; sewerage, waste management and remediation activities</i>
<b>F</b> Građevinarstvo	141.981	89.894	488	36.663	8.461	406	6.069	<i>Construction</i>
<b>G</b> Trgovina na veliko i na malo; popravak motornih vozila i motocikala	521.290	306.094	35.742	136.039	27.143	1.116	15.156	<i>Wholesale and retail trade; repair of motor vehicles and motorcycles</i>
<b>H</b> Prijevoz i skladištenje	151.439	68.182	114	63.046	18.936	228	934	<i>Transportation and storage</i>
<b>I</b> Djelatnosti pružanja smještaja te pripreme i usluživanja hrane (hotelijerstvo i ugostiteljstvo)	41.099	22.771	1.091	15.408	1.227	46	556	<i>Accommodation and food service activities</i>
<b>J</b> Informacije i komunikacije	236.850	187.096	145	27.302	1.242	504	20.560	<i>Information &amp; communication</i>
<b>K</b> Finansijske/Financijske djelatnosti i djelatnosti osiguranja	153.104	145.876	46	6.640	64	-	478	<i>Financial and insurance activities</i>
<b>L</b> Poslovanje nekretninama	41.005	15.523	1.878	14.933	326	68	8.278	<i>Real estate activities</i>
<b>M</b> Stručne, naučne/znanstvene i tehničke djelatnosti	148.617	70.996	4.284	60.940	1.883	10.431	83	<i>Professional, scientific and technical activities</i>
<b>N</b> Administrativne i pomoćne uslužne djelatnosti	17.409	12.057	-	2.216	2.469	110	557	<i>Administrative and support service activities</i>
<b>O</b> Javna uprava i odbrana/ obrana; obavezno/obvezno socijalno osiguranje	278.736	219.154	5.115	38.333	85	6.324	9.726	<i>Public administration and defence; compulsory social security</i>
<b>P</b> Obrazovanje	35.816	19.988	111	128	292	1.954	13.344	<i>Education</i>
<b>Q</b> Djelatnosti zdravstvene i socijalne zaštite/skrbi	71.900	22.925	116	4.217	537	29.680	14.425	<i>Human health and social work activities</i>
<b>R</b> Umjetnost, zabava i rekreacija	12.453	9.189	64	284	355	1.510	1.052	<i>Arts, entertainment and recreation</i>
<b>S</b> Ostale uslužne djelatnosti	23.486	14.647	515	1.949	155	4.238	1.981	<i>Other service activities</i>
<b>T</b> Djelatnosti domaćinstava kao poslodavaca	-	-	-	-	-	-	-	<i>Activities of households as employers</i>
<b>U</b> Djelatnosti vanteritorijalnih organizacija i tijela	-	-	-	-	-	-	-	<i>Activities of extraterritorial organisations and bodies</i>
<b>Poljoprivredna gazdinstva</b>	<b>61.597</b>	<b>37.457</b>	<b>-</b>	<b>22.605</b>	<b>-</b>	<b>-</b>	<b>1.534</b>	<b>Agricultural households</b>

## INVESTICIJE

## GROSS FIXED CAPITAL FORMATION

## 10-8 ISPLATE ZA INVESTICIJE PO OSNOVNIM IZVORIMA FINANSIRANJA/FINANCIRANJA I DJELATNOSTI INVESTITORA, 2011. GODINA

## PAYMENTS FOR GROSS FIXED CAPITAL FORMATION BY MAIN SOURCES AND ACTIVITY OF INVESTOR, 2011

## ORGANIZACIONI PRINCIPI/ORGANIZATIONAL PRINCIPLE

000 KM

Djelatnost investitora	Ukupno <i>Total</i>	Iz sopstvenih sredstava <i>From own financial assets</i>	Iz udruženih sredstava <i>From joint assets</i>	Iskorišteni finansijski/ financijski kredit <i>From financial credits</i>	Finansijski/ Financijski lizing <i>Financial leasing</i>	Iz sredstava fondova i budžeta/ proračuna <i>From assets of funds and budgets</i>	Iz ostalih izvora <i>From other sources</i>	Activity of investor
<b>UKUPNO</b>	<b>2.906.670</b>	<b>1.710.716</b>	<b>94.929</b>	<b>731.363</b>	<b>112.114</b>	<b>103.302</b>	<b>154.247</b>	<b>TOTAL</b>
<b>Pravne osobe - ukupno</b>	<b>2.849.848</b>	<b>1.681.132</b>	<b>94.929</b>	<b>705.497</b>	<b>112.114</b>	<b>103.302</b>	<b>152.874</b>	<b>Legal entities - total</b>
<b>A</b> Poljoprivreda, šumarstvo i ribolov	27.929	14.771	1.745	6.098	4.883	141	291	<i>Agriculture, forestry and fishing</i>
<b>B</b> Vađenje ruda i kamena	57.432	43.191	67	7.109	194	500	6.371	<i>Mining and quarrying</i>
<b>C</b> Prerađivačka industrija	484.479	313.773	13.221	120.110	27.767	233	9.374	<i>Manufacturing</i>
<b>D</b> Proizvodnja i snabdijevanje /opskrba električnom energijom, plinom, parom i klimatizacija	275.171	206.930	285	42.015	53	125	25.762	<i>Electricity, gas, steam and air conditioning supply</i>
<b>E</b> Snabdijevanje/opskrba vodom; uklanjanje otpadnih voda, upravljanje otpadom te djelatnosti sanacije okoliša	29.271	11.513	948	8.292	1.985	2.193	4.339	<i>Water supply; sewerage, waste management and remediation activities</i>
<b>F</b> Građevinarstvo	106.882	79.118	288	17.391	8.410	149	1.526	<i>Construction</i>
<b>G</b> Trgovina na veliko i na malo; popravak motornih vozila i motocikala	549.378	295.814	60.884	129.280	38.696	1.133	23.571	<i>Wholesale and retail trade; repair of motor vehicles and motorcycles</i>
<b>H</b> Prijevoz i skladištenje	271.629	56.822	651	192.005	19.286	1.724	1.142	<i>Transportation and storage</i>
<b>I</b> Djelatnosti pružanja smještaja te pripreme i usluživanja hrane (hotelijerstvo i ugostiteljstvo)	67.445	51.437	100	14.600	675	310	323	<i>Accommodation and food service activities</i>
<b>J</b> Informacije i komunikacije	285.538	246.874	5	7.553	3.320	361	27.424	<i>Information &amp; communication</i>
<b>K</b> Finansijske/Financijske djelatnosti i djelatnosti osiguranja	76.682	71.991	-	3.967	658	-	66	<i>Financial and insurance activities</i>
<b>L</b> Poslovanje nekretninama	42.544	24.858	10.390	6.153	746	113	284	<i>Real estate activities</i>
<b>M</b> Stručne, naučne/znanstvene i tehničke djelatnosti	186.965	34.275	111	104.427	1.264	45.381	1.508	<i>Professional, scientific and technical activities</i>
<b>N</b> Administrativne i pomoćne uslužne djelatnosti	20.500	10.805	1	7.130	2.170	257	137	<i>Administrative and support service activities</i>
<b>O</b> Javna uprava i odbrana/ odbrana; obavezno/obvezno socijalno osiguranje	213.467	159.149	2.591	12.556	320	15.783	23.068	<i>Public administration and defence; compulsory social security</i>
<b>P</b> Obrazovanje	31.253	19.310	44	3.912	70	1.519	6.397	<i>Education</i>
<b>Q</b> Djelatnosti zdravstvene i socijalne zaštite/skrbi	81.217	22.397	36	13.967	315	26.360	18.142	<i>Human health and social work activities</i>
<b>R</b> Umjetnost, zabava i rekreacija	19.803	11.156	26	3.245	890	3.747	740	<i>Arts, entertainment and recreation</i>
<b>S</b> Ostale uslužne djelatnosti	22.262	6.949	3.534	5.686	410	3.274	2.409	<i>Other service activities</i>
<b>T</b> Djelatnosti domaćinstava kao poslodavaca	-	-	-	-	-	-	-	<i>Activities of households as employers</i>
<b>U</b> Djelatnosti vanteritorijalnih organizacija i tijela	-	-	-	-	-	-	-	<i>Activities of extraterritorial organisations and bodies</i>
<b>Poljoprivredna gazdinstva</b>	<b>56.822</b>	<b>29.584</b>	<b>-</b>	<b>25.866</b>	<b>-</b>	<b>-</b>	<b>1.373</b>	<b>Agricultural households</b>

**INVESTICIJE**
**GROSS FIXED CAPITAL FORMATION**
**10-9 ISPLATE ZA INVESTICIJE PO OSNOVNIM IZVORIMA FINANSIRANJA/FINANCIRANJA I DJELATNOSTI INVESTITORA, 2012. GODINA**  
**PAYMENTS FOR GROSS FIXED CAPITAL FORMATION BY MAIN SOURCES AND ACTIVITY OF INVESTOR, 2012**
**ORGANIZACIONI PRINCIP/ORGANIZATIONAL PRINCIPLE**
**000 KM**

Djelatnost investitora	Ukupno <i>Total</i>	Iz sopstvenih sredstava <i>From own financial assets</i>	Iz udruženih sredstava <i>From joint assets</i>	Iskorišteni finansijski/ financijski krediti <i>From financial credits</i>	Finansijski/ Financijski lizing <i>Financial leasing</i>	Iz sredstava fondova i budžeta/ proračuna <i>From assets of funds and budgets</i>	Iz ostalih izvora <i>From other sources</i>	Activity of investor
<b>UKUPNO</b>	<b>2.846.956</b>	<b>1.695.459</b>	<b>138.259</b>	<b>688.969</b>	<b>109.903</b>	<b>71.998</b>	<b>142.367</b>	<b>TOTAL</b>
<b>Pravne osobe - ukupno</b>	<b>2.796.367</b>	<b>1.667.026</b>	<b>138.259</b>	<b>668.348</b>	<b>109.903</b>	<b>71.998</b>	<b>140.832</b>	<b>Legal entities - total</b>
<b>A</b> Poljoprivreda, šumarstvo i ribolov	21.468	13.450	1.573	4.147	1.412	448	438	<i>Agriculture, forestry and fishing</i>
<b>B</b> Vađenje ruda i kamena	56.210	32.256	15.656	1.324	1.807	64	5.102	<i>Mining and quarrying</i>
<b>C</b> Prerađivačka industrija	541.048	317.375	48.190	142.055	25.635	1.453	6.339	<i>Manufacturing</i>
<b>D</b> Proizvodnja i snabdijevanje /opskrba električnom energijom, plinom, parom i klimatizacija	265.256	208.779	5.196	37.160	-	276	13.844	<i>Electricity, gas, steam and air conditioning supply</i>
<b>E</b> Snabdijevanje/opskrba vodom; uklanjanje otpadnih voda, upravljanje otpadom te djelatnosti sanacije okoliša	37.516	12.146	1.136	13.039	331	2.868	7.997	<i>Water supply; sewerage, waste management and remediation activities</i>
<b>F</b> Građevinarstvo	117.181	84.276	6.448	19.507	6.274	227	450	<i>Construction</i>
<b>G</b> Trgovina na veliko i na malo; popravak motornih vozila i motocikala	495.575	330.137	15.084	104.194	33.509	1.223	11.429	<i>Wholesale and retail trade; repair of motor vehicles and motorcycles</i>
<b>H</b> Prijevoz i skladištenje	176.697	58.486	695	80.001	27.715	7.906	1.894	<i>Transportation and storage</i>
<b>I</b> Djelatnosti pružanja smještaja te pripreme i usluživanja hrane (hotelijerstvo i ugostiteljstvo)	50.940	33.553	363	9.972	631	135	6.285	<i>Accommodation and food service activities</i>
<b>J</b> Informacije i komunikacije	197.445	155.790	71	6.213	1.240	291	33.840	<i>Information &amp; communication</i>
<b>K</b> Finansijske/Financijske djelatnosti i djelatnosti osiguranja	79.622	74.676	-	3.903	478	-	565	<i>Financial and insurance activities</i>
<b>L</b> Poslovanje nekretninama	113.403	17.871	36.305	58.923	137	109	57	<i>Real estate activities</i>
<b>M</b> Stručne, naučne/znanstvene i tehničke djelatnosti	268.785	108.245	425	151.162	1.173	6.952	827	<i>Professional, scientific and technical activities</i>
<b>N</b> Administrativne i pomoćne uslužne djelatnosti	23.154	9.045	1.256	4.952	7.021	503	377	<i>Administrative and support service activities</i>
<b>O</b> Javna uprava i odbrana/ odbrana; obavezno/obvezno socijalno osiguranje	192.660	150.089	777	23.181	268	3.301	15.044	<i>Public administration and defence; compulsory social security</i>
<b>P</b> Obrazovanje	26.989	21.435	386	554	310	425	3.879	<i>Education</i>
<b>Q</b> Djelatnosti zdravstvene i socijalne zaštite/skrbi	99.687	24.944	2.362	2.953	775	42.315	26.340	<i>Human health and social work activities</i>
<b>R</b> Umjetnost, zabava i rekreacija	17.876	9.282	1.875	2.552	1.035	632	2.500	<i>Arts, entertainment and recreation</i>
<b>S</b> Ostale uslužne djelatnosti	14.853	5.190	461	2.556	151	2.868	3.627	<i>Other service activities</i>
<b>T</b> Djelatnosti domaćinstava kao poslodavaca	-	-	-	-	-	-	-	<i>Activities of households as employers</i>
<b>U</b> Djelatnosti vanteritorijalnih organizacija i tijela	-	-	-	-	-	-	-	<i>Activities of extraterritorial organisations and bodies</i>
<b>Poljoprivredna gazdinstva</b>	<b>50.589</b>	<b>28.433</b>	<b>-</b>	<b>20.621</b>	<b>-</b>	<b>-</b>	<b>1.535</b>	<b>Agricultural households</b>



10-10 OSTVARENE INVESTICIJE U STALNA SREDSTVA PO TEHNIČKOJ STRUKTURI I DJELATNOSTI INVESTITORA, 2007. GODINA  
GROSS FIXED CAPITAL FORMATION BY TECHNICAL COMPOSITION AND ACTIVITY OF INVESTOR, 2007  
ORGANIZACIONI PRINCIP/ORGANIZATIONAL PRINCIPLE

000 KM

Djelatnost investitora	Ukupno <i>Total</i>	Materijalna stalna sredstva <i>Tangible fixed assets</i>			Nematerijalna stalna sredstva <i>Intangible fixed assets</i>	Troškovi prijenosa vlasništva <i>Costs of ownership transfer</i>	Activity of investor
		građevinski radovi <i>Construction works</i>	strojevi, oprema i transportna sredstva <i>Machinery, transport and other equipment</i>	ostala materijalna stalna sredstva <i>Other tangible fixed assets</i>			
<b>UKUPNO</b>	<b>3.583.330</b>	<b>1.628.021</b>	<b>1.783.845</b>	<b>34.293</b>	<b>128.947</b>	<b>8.224</b>	<b>TOTAL</b>
<b>Pravne osobe - ukupno</b>	<b>3.534.490</b>	<b>1.614.052</b>	<b>1.770.639</b>	<b>12.629</b>	<b>128.947</b>	<b>8.224</b>	<b>Legal entities - total</b>
<b>A</b> Poljoprivreda, šumarstvo i ribolov	37.874	15.882	10.976	10.727	132	157	<i>Agriculture, forestry and fishing</i>
<b>B</b> Vađenje ruda i kamena	81.065	26.155	53.877	107	837	90	<i>Mining and quarrying</i>
<b>C</b> Prerađivačka industrija	888.331	273.538	598.600	772	14.454	965	<i>Manufacturing</i>
<b>D</b> Proizvodnja i snabdijevanje /opskrba električnom energijom, plinom, parom i klimatizacija	197.321	67.887	122.950	-	5.601	883	<i>Electricity, gas, steam and air conditioning supply</i>
<b>E</b> Snabdijevanje/opskrba vodom; uklanjanje otpadnih voda, upravljanje otpadom te djelatnosti sanacije okoliša	32.334	20.274	11.349	14	604	93	<i>Water supply; sewerage, waste management and remediation activities</i>
<b>F</b> Građevinarstvo	191.149	66.957	120.454	85	2.594	1.060	<i>Construction</i>
<b>G</b> Trgovina na veliko i na malo; popravlak motornih vozila i motocikala	780.851	440.828	285.728	258	52.028	2.008	<i>Wholesale and retail trade; repair of motor vehicles and motorcycles</i>
<b>H</b> Prijevoz i skladištenje	212.469	41.117	169.925	526	732	169	<i>Transportation and storage</i>
<b>I</b> Djelatnosti pružanja smještaja te pripreme i usluživanja hrane (hotelijerstvo i ugostiteljstvo)	45.400	34.071	10.427	-	760	142	<i>Accommodation and food service activities</i>
<b>J</b> Informacije i komunikacije	218.989	69.963	132.576	23	16.362	65	<i>Information &amp; communication</i>
<b>K</b> Finansijske/Financijske djelatnosti i djelatnosti osiguranja	134.063	59.713	63.795	-	10.442	113	<i>Financial and insurance activities</i>
<b>L</b> Poslovanje nekretninama	62.743	58.058	4.186	-	225	274	<i>Real estate activities</i>
<b>M</b> Stručne, naučne/znanstvene i tehničke djelatnosti	112.473	76.893	29.389	1	4.233	1.956	<i>Professional, scientific and technical activities</i>
<b>N</b> Administrativne i pomoćne uslužne djelatnosti	43.222	19.510	22.385	-	1.317	11	<i>Administrative and support service activities</i>
<b>O</b> Javna uprava i odbrana/ odbrana; obavezno/obvezno socijalno osiguranje	345.732	261.467	69.870	80	14.166	150	<i>Public administration and defence; compulsory social security</i>
<b>P</b> Obrazovanje	30.687	16.609	12.442	-	1.551	86	<i>Education</i>
<b>Q</b> Djelatnosti zdravstvene i socijalne zaštite/skrbi	66.661	31.234	34.972	-	454	1	<i>Human health and social work activities</i>
<b>R</b> Umjetnost, zabava i rekreacija	25.196	14.010	9.177	15	1.994	-	<i>Arts, entertainment and recreation</i>
<b>S</b> Ostale uslužne djelatnosti	27.930	19.887	7.562	20	462	-	<i>Other service activities</i>
<b>T</b> Djelatnosti domaćinstava kao poslodavaca	-	-	-	-	-	-	<i>Activities of households as employers</i>
<b>U</b> Djelatnosti vanteritorijalnih organizacija i tijela	-	-	-	-	-	-	<i>Activities of extraterritorial organisations and bodies</i>
<b>Poljoprivredna gazdinstva</b>	<b>48.840</b>	<b>13.969</b>	<b>13.206</b>	<b>21.664</b>	-	-	<b>Agricultural households</b>

**INVESTICIJE**
**GROSS FIXED CAPITAL FORMATION**
**10-11 OSTVARENE INVESTICIJE U STALNA SREDSTVA PO TEHNIČKOJ STRUKTURI I DJELATNOSTI INVESTITORA, 2008. GODINA**
**GROSS FIXED CAPITAL FORMATION BY TECHNICAL COMPOSITION AND ACTIVITY OF INVESTOR, 2008**
**ORGANIZACIONI PRINCIP/ORGANIZATIONAL PRINCIPLE**
**000 KM**

Djelatnost investitora	Ukupno <i>Total</i>	Materijalna stalna sredstva <i>Tangible fixed assets</i>			Nematerijalna stalna sredstva <i>Intangible fixed assets</i>	Troškovi prijenosa vlasništva <i>Costs of ownership transfer</i>	Activity of investor
		građevinski radovi <i>Construction works</i>	strojevi, oprema i transportna sredstva <i>Machinery, transport and other equipment</i>	ostala materijalna stalna sredstva <i>Other tangible fixed assets</i>			
<b>UKUPNO</b>	<b>4.285.716</b>	<b>2.092.977</b>	<b>2.002.637</b>	<b>40.584</b>	<b>142.419</b>	<b>7.100</b>	<b>TOTAL</b>
<b>Pravne osobe - ukupno</b>	<b>4.229.995</b>	<b>2.079.151</b>	<b>1.986.022</b>	<b>15.304</b>	<b>142.419</b>	<b>7.100</b>	<b>Legal entities - total</b>
<b>A</b> Poljoprivreda, šumarstvo i ribolov	46.806	15.074	18.622	12.755	287	68	<i>Agriculture, forestry and fishing</i>
<b>B</b> Vađenje ruda i kamena	76.450	24.108	48.717	25	3.588	11	<i>Mining and quarrying</i>
<b>C</b> Prerađivačka industrija	1.002.141	336.826	650.822	1.386	12.423	685	<i>Manufacturing</i>
<b>D</b> Proizvodnja i snabdijevanje /opskrba električnom energijom, plinom, parom i klimatizacija	181.339	88.069	83.267	-	9.768	235	<i>Electricity, gas, steam and air conditioning supply</i>
<b>E</b> Snabdijevanje/opskrba vodom; uklanjanje otpadnih voda, upravljanje otpadom te djelatnosti sanacije okoliša	40.992	24.020	15.844	-	1.104	24	<i>Water supply; sewerage, waste management and remediation activities</i>
<b>F</b> Građevinarstvo	308.161	147.708	155.963	212	3.402	877	<i>Construction</i>
<b>G</b> Trgovina na veliko i na malo; popravak motornih vozila i motocikala	894.041	544.417	326.418	238	19.109	3.860	<i>Wholesale and retail trade; repair of motor vehicles and motorcycles</i>
<b>H</b> Prijevoz i skladištenje	218.696	37.104	178.650	-	2.262	680	<i>Transportation and storage</i>
<b>I</b> Djelatnosti pružanja smještaja te pripreme i usluživanja hrane (hotelijerstvo i ugostiteljstvo)	64.645	52.358	11.193	4	1.073	17	<i>Accommodation and food service activities</i>
<b>J</b> Informacije i komunikacije	266.505	83.167	167.593	-	15.692	53	<i>Information &amp; communication</i>
<b>K</b> Finansijske/Financijske djelatnosti i djelatnosti osiguranja	214.342	119.810	67.470	-	26.930	132	<i>Financial and insurance activities</i>
<b>L</b> Poslovanje nekretninama	69.700	61.638	7.527	-	529	6	<i>Real estate activities</i>
<b>M</b> Stručne, naučne/znanstvene i tehničke djelatnosti	168.705	125.057	38.071	17	5.494	65	<i>Professional, scientific and technical activities</i>
<b>N</b> Administrativne i pomoćne uslužne djelatnosti	49.963	19.122	30.417	-	296	128	<i>Administrative and support service activities</i>
<b>O</b> Javna uprava i odbrana/ odbrana; obavezno/obvezno socijalno osiguranje	355.723	255.699	77.505	523	21.809	186	<i>Public administration and defence; compulsory social security</i>
<b>P</b> Obrazovanje	48.337	31.454	16.486	2	394	-	<i>Education</i>
<b>Q</b> Djelatnosti zdravstvene i socijalne zaštite/skrbi	154.422	68.182	70.696	44	15.493	7	<i>Human health and social work activities</i>
<b>R</b> Umjetnost, zabava i rekreacija	34.859	21.134	11.301	15	2.388	21	<i>Arts, entertainment and recreation</i>
<b>S</b> Ostale uslužne djelatnosti	34.166	24.204	9.459	81	379	44	<i>Other service activities</i>
<b>T</b> Djelatnosti domaćinstava kao poslodavaca	-	-	-	-	-	-	<i>Activities of households as employers</i>
<b>U</b> Djelatnosti vanteritorijalnih organizacija i tijela	-	-	-	-	-	-	<i>Activities of extraterritorial organisations and bodies</i>
<b>Poljoprivredna gazdinstva</b>	<b>55.721</b>	<b>13.826</b>	<b>16.615</b>	<b>25.280</b>	-	-	<b>Agricultural households</b>



**10-12 OSTVARENE INVESTICIJE U STALNA SREDSTVA PO TEHNIČKOJ STRUKTURI I DJELATNOSTI INVESTITORA, 2009. GODINA**  
GROSS FIXED CAPITAL FORMATION BY TECHNICAL COMPOSITION AND ACTIVITY OF INVESTOR, 2009  
**ORGANIZACIONI PRINCIP/ORGANIZATIONAL PRINCIPLE**

**000 KM**

Djelatnost investitora	Ukupno <i>Total</i>	Materijalna stalna sredstva <i>Tangible fixed assets</i>			Nematerijalna stalna sredstva <i>Intangible fixed assets</i>	Troškovi prijenosa vlasništva <i>Costs of ownership transfer</i>	Activity of investor
		građevinski radovi <i>Construction works</i>	strojevi, oprema i transportna sredstva <i>Machinery, transport and other equipment</i>	ostala materijalna stalna sredstva <i>Other tangible fixed assets</i>			
<b>UKUPNO</b>	<b>3.008.982</b>	<b>1.438.688</b>	<b>1.384.717</b>	<b>53.056</b>	<b>130.314</b>	<b>2.207</b>	<b>TOTAL</b>
<b>Pravne osobe - ukupno</b>	<b>2.948.667</b>	<b>1.426.694</b>	<b>1.370.358</b>	<b>19.093</b>	<b>130.314</b>	<b>2.207</b>	<b>Legal entities - total</b>
<b>A</b> Poljoprivreda, šumarstvo i ribolov	50.220	20.736	14.952	14.455	55	22	<i>Agriculture, forestry and fishing</i>
<b>B</b> Vađenje ruda i kamena	48.375	16.864	29.948	53	1.497	13	<i>Mining and quarrying</i>
<b>C</b> Prerađivačka industrija	547.243	178.747	355.677	2.936	9.440	443	<i>Manufacturing</i>
<b>D</b> Proizvodnja i snabdijevanje /opskrba električnom energijom, plinom, parom i klimatizacija	290.067	140.420	137.552	-	12.051	44	<i>Electricity, gas, steam and air conditioning supply</i>
<b>E</b> Snabdijevanje/opskrba vodom; uklanjanje otpadnih voda, upravljanje otpadom te djelatnosti sanacije okoliša	32.986	22.044	10.752	-	162	28	<i>Water supply; sewerage, waste management and remediation activities</i>
<b>F</b> Građevinarstvo	163.923	80.475	82.478	249	641	81	<i>Construction</i>
<b>G</b> Trgovina na veliko i na malo; popravak motornih vozila i motocikala	538.714	276.371	243.793	336	17.612	602	<i>Wholesale and retail trade; repair of motor vehicles and motorcycles</i>
<b>H</b> Prijevoz i skladištenje	127.576	31.295	95.008	15	994	264	<i>Transportation and storage</i>
<b>I</b> Djelatnosti pružanja smještaja te pripreme i usluživanja hrane (hotelijerstvo i ugostiteljstvo)	42.046	29.115	12.514	26	390	-	<i>Accommodation and food service activities</i>
<b>J</b> Informacije i komunikacije	226.598	60.294	124.306	14	41.892	92	<i>Information &amp; communication</i>
<b>K</b> Finansijske/Financijske djelatnosti i djelatnosti osiguranja	153.735	86.661	45.110	-	21.872	91	<i>Financial and insurance activities</i>
<b>L</b> Poslovanje nekretninama	89.923	82.473	6.981	-	105	364	<i>Real estate activities</i>
<b>M</b> Stručne, naučne/znanstvene i tehničke djelatnosti	159.648	133.426	24.698	30	1.443	50	<i>Professional, scientific and technical activities</i>
<b>N</b> Administrativne i pomoćne uslužne djelatnosti	22.114	9.583	11.978	7	517	29	<i>Administrative and support service activities</i>
<b>O</b> Javna uprava i odbrana/ odbrana; obavezno/obvezno socijalno osiguranje	247.065	170.603	57.603	809	18.022	28	<i>Public administration and defence; compulsory social security</i>
<b>P</b> Obrazovanje	46.791	25.475	20.940	-	376	-	<i>Education</i>
<b>Q</b> Djelatnosti zdravstvene i socijalne zaštite/skrbi	114.909	32.865	80.967	8	1.024	44	<i>Human health and social work activities</i>
<b>R</b> Umjetnost, zabava i rekreacija	24.082	13.770	8.171	151	1.978	12	<i>Arts, entertainment and recreation</i>
<b>S</b> Ostale uslužne djelatnosti	22.652	15.476	6.931	4	240	1	<i>Other service activities</i>
<b>T</b> Djelatnosti domaćinstava kao poslodavaca	-	-	-	-	-	-	<i>Activities of households as employers</i>
<b>U</b> Djelatnosti vanteritorijalnih organizacija i tijela	-	-	-	-	-	-	<i>Activities of extraterritorial organisations and bodies</i>
<b>Poljoprivredna gazdinstva</b>	<b>60.315</b>	<b>11.994</b>	<b>14.359</b>	<b>33.963</b>	<b>-</b>	<b>-</b>	<b>Agricultural households</b>

**INVESTICIJE**
**GROSS FIXED CAPITAL FORMATION**
**10-13 OSTVARENE INVESTICIJE U STALNA SREDSTVA PO TEHNIČKOJ STRUKTURI I DJELATNOSTI INVESTITORA, 2010. GODINA**
**GROSS FIXED CAPITAL FORMATION BY TECHNICAL COMPOSITION AND ACTIVITY OF INVESTOR, 2010**
**ORGANIZACIONI PRINCIP/ORGANIZATIONAL PRINCIPLE**
**000 KM**

Djelatnost investitora	Ukupno <i>Total</i>	Materijalna stalna sredstva <i>Tangible fixed assets</i>			Nematerijalna stalna sredstva <i>Intangible fixed assets</i>	Troškovi prijenosa vlasništva <i>Costs of ownership transfer</i>	Activity of investor
		građevinski radovi <i>Construction works</i>	strojevi, oprema i transportna sredstva <i>Machinery, transport and other equipment</i>	ostala materijalna stalna sredstva <i>Other tangible fixed assets</i>			
<b>UKUPNO</b>	<b>2.776.648</b>	<b>1.453.521</b>	<b>1.182.819</b>	<b>46.543</b>	<b>90.451</b>	<b>3.316</b>	<b>TOTAL</b>
<b>Pravne osobe - ukupno</b>	<b>2.715.051</b>	<b>1.439.015</b>	<b>1.171.818</b>	<b>10.452</b>	<b>90.451</b>	<b>3.316</b>	<b>Legal entities - total</b>
<b>A</b> Poljoprivreda, šumarstvo i ribolov	28.237	16.967	7.731	3.428	110	1	<i>Agriculture, forestry and fishing</i>
<b>B</b> Vađenje ruda i kamena	56.092	13.458	40.665	-	1.961	7	<i>Mining and quarrying</i>
<b>C</b> Prerađivačka industrija	503.862	217.734	268.348	6.177	11.450	154	<i>Manufacturing</i>
<b>D</b> Proizvodnja i snabdijevanje /opskrba električnom energijom, plinom, parom i klimatizacija	260.699	129.817	124.925	-	5.109	848	<i>Electricity, gas, steam and air conditioning supply</i>
<b>E</b> Snabdijevanje/opskrba vodom; uklanjanje otpadnih voda, upravljanje otpadom te djelatnosti sanacije okoliša	33.984	15.858	16.961	12	1.154	-	<i>Water supply; sewerage, waste management and remediation activities</i>
<b>F</b> Građevinarstvo	141.386	73.779	66.030	160	1.271	147	<i>Construction</i>
<b>G</b> Trgovina na veliko i na malo; popravak motornih vozila i motocikala	512.891	304.104	197.158	285	10.208	1.136	<i>Wholesale and retail trade; repair of motor vehicles and motorcycles</i>
<b>H</b> Prijevoz i skladištenje	150.887	45.622	104.402	6	720	138	<i>Transportation and storage</i>
<b>I</b> Djelatnosti pružanja smještaja te pripreme i usluživanja hrane (hotelijerstvo i ugostiteljstvo)	43.434	30.886	11.708	268	569	4	<i>Accommodation and food service activities</i>
<b>J</b> Informacije i komunikacije	242.837	100.461	127.845	-	14.442	90	<i>Information &amp; communication</i>
<b>K</b> Finansijske/Financijske djelatnosti i djelatnosti osiguranja	150.073	98.428	36.213	-	15.124	308	<i>Financial and insurance activities</i>
<b>L</b> Poslovanje nekretninama	40.967	38.637	2.106	-	207	17	<i>Real estate activities</i>
<b>M</b> Stručne, naučne/znanstvene i tehničke djelatnosti	117.058	93.249	22.434	-	1.329	46	<i>Professional, scientific and technical activities</i>
<b>N</b> Administrativne i pomoćne uslužne djelatnosti	18.097	2.698	15.040	6	353	1	<i>Administrative and support service activities</i>
<b>O</b> Javna uprava i odbrana/ odbrana; obavezno/obvezno socijalno osiguranje	271.289	185.714	62.599	92	22.624	258	<i>Public administration and defence; compulsory social security</i>
<b>P</b> Obrazovanje	35.018	20.829	13.775	7	404	3	<i>Education</i>
<b>Q</b> Djelatnosti zdravstvene i socijalne zaštite/skrbi	71.984	29.204	40.580	-	2.172	29	<i>Human health and social work activities</i>
<b>R</b> Umjetnost, zabava i rekreacija	13.087	4.544	7.563	10	937	33	<i>Arts, entertainment and recreation</i>
<b>S</b> Ostale uslužne djelatnosti	23.168	17.028	5.735	2	308	95	<i>Other service activities</i>
<b>T</b> Djelatnosti domaćinstava kao poslodavaca	-	-	-	-	-	-	<i>Activities of households as employers</i>
<b>U</b> Djelatnosti vanteritorijalnih organizacija i tijela	-	-	-	-	-	-	<i>Activities of extraterritorial organisations and bodies</i>
<b>Poljoprivredna gazdinstva</b>	<b>61.597</b>	<b>14.506</b>	<b>11.001</b>	<b>36.091</b>	<b>-</b>	<b>-</b>	<b>Agricultural households</b>

**10-14 OSTVARENE INVESTICIJE U STALNA SREDSTVA PO TEHNIČKOJ STRUKTURI I DJELATNOSTI INVESTITORA, 2011. GODINA**  
GROSS FIXED CAPITAL FORMATION BY TECHNICAL COMPOSITION AND ACTIVITY OF INVESTOR, 2011  
**ORGANIZACIONI PRINCIP/ORGANIZATIONAL PRINCIPLE**

**000 KM**

Djelatnost investitora	Ukupno Total	Materijalna stalna sredstva Tangible fixed assets			Nematerijalna stalna sredstva Intangible fixed assets	Troškovi prijenosa vlasništva Costs of ownership transfer	Activity of investor
		građevinski radovi Construction works	strojevi, oprema i transportna sredstva Machinery, transport and other equipment	ostala materijalna stalna sredstva Other tangible fixed assets			
<b>UKUPNO</b>	<b>2.869.965</b>	<b>1.295.435</b>	<b>1.438.762</b>	<b>40.386</b>	<b>93.034</b>	<b>2.348</b>	<b>TOTAL</b>
<b>Pravne osobe - ukupno</b>	<b>2.813.143</b>	<b>1.281.000</b>	<b>1.426.376</b>	<b>10.384</b>	<b>93.034</b>	<b>2.348</b>	<b>Legal entities - total</b>
<b>A</b> Poljoprivreda, šumarstvo i ribolov	28.152	15.275	10.264	2.571	41	2	Agriculture, forestry and fishing
<b>B</b> Vađenje ruda i kamena	68.383	22.415	44.435	30	1.495	7	Mining and quarrying
<b>C</b> Prerađivačka industrija	483.212	173.511	292.942	6.950	9.381	428	Manufacturing
<b>D</b> Proizvodnja i snabdijevanje /opskrba električnom energijom, plinom, parom i klimatizacija	280.792	109.216	165.671	-	5.826	78	Electricity, gas, steam and air conditioning supply
<b>E</b> Snabdijevanje/opskrba vodom; uklanjanje otpadnih voda, upravljanje otpadom te djelatnosti sanacije okoliša	29.307	14.739	14.112	16	419	21	Water supply; sewerage, waste management and remediation activities
<b>F</b> Građevinarstvo	103.684	43.989	58.695	4	562	434	Construction
<b>G</b> Trgovina na veliko i na malo; popravlak motornih vozila i motocikala	539.142	298.809	228.968	412	9.901	1.053	Wholesale and retail trade; repair of motor vehicles and motorcycles
<b>H</b> Prijevoz i skladištenje	272.863	64.827	205.538	-	2.431	68	Transportation and storage
<b>I</b> Djelatnosti pružanja smještaja te pripreme i usluživanja hrane (hotelijerstvo i ugostiteljstvo)	65.269	51.394	13.543	206	126	-	Accommodation and food service activities
<b>J</b> Informacije i komunikacije	257.215	59.240	179.614	-	18.312	49	Information & communication
<b>K</b> Finansijske/Financijske djelatnosti i djelatnosti osiguranja	70.632	12.663	44.760	-	13.210	-	Financial and insurance activities
<b>L</b> Poslovanje nekretninama	42.575	40.369	1.726	-	425	54	Real estate activities
<b>M</b> Stručne, naučne/znanstvene i tehničke djelatnosti	176.341	157.504	17.603	5	1.230	-	Professional, scientific and technical activities
<b>N</b> Administrativne i pomoćne uslužne djelatnosti	20.308	8.642	10.761	26	878	-	Administrative and support service activities
<b>O</b> Javna uprava i odbrana/ odbrana; obavezno/obvezno socijalno osiguranje	214.390	140.040	49.799	146	24.257	148	Public administration and defence; compulsory social security
<b>P</b> Obrazovanje	31.317	19.681	11.390	-	247	-	Education
<b>Q</b> Djelatnosti zdravstvene i socijalne zaštite/skrbi	87.713	25.140	60.443	7	2.117	6	Human health and social work activities
<b>R</b> Umjetnost, zabava i rekreacija	19.366	7.505	10.308	13	1.541	-	Arts, entertainment and recreation
<b>S</b> Ostale uslužne djelatnosti	22.480	16.042	5.804	-	634	-	Other service activities
<b>T</b> Djelatnosti domaćinstava kao poslodavaca	-	-	-	-	-	-	Activities of households as employers
<b>U</b> Djelatnosti vanteritorijalnih organizacija i tijela	-	-	-	-	-	-	Activities of extraterritorial organisations and bodies
<b>Poljoprivredna gazdinstva</b>	<b>56.822</b>	<b>14.435</b>	<b>12.386</b>	<b>30.002</b>	<b>-</b>	<b>-</b>	<b>Agricultural households</b>

**INVESTICIJE**
**GROSS FIXED CAPITAL FORMATION**
**10-15 OSTVARENE INVESTICIJE U STALNA SREDSTVA PO TEHNIČKOJ STRUKTURI I DJELATNOSTI INVESTITORA, 2012. GODINA**
**GROSS FIXED CAPITAL FORMATION BY TECHNICAL COMPOSITION AND ACTIVITY OF INVESTOR, 2012**
**ORGANIZACIONI PRINCIP/ORGANIZATIONAL PRINCIPLE**
**000 KM**

Djelatnost investitora	Ukupno <i>Total</i>	Materijalna stalna sredstva <i>Tangible fixed assets</i>			Nematerijalna stalna sredstva <i>Intangible fixed assets</i>	Troškovi prijenosa vlasništva <i>Costs of ownership transfer</i>	Activity of investor
		građevinski radovi <i>Construction works</i>	strojevi, oprema i transportna sredstva <i>Machinery, transport and other equipment</i>	ostala materijalna stalna sredstva <i>Other tangible fixed assets</i>			
<b>UKUPNO</b>	<b>2.885.006</b>	<b>1.341.810</b>	<b>1.387.116</b>	<b>36.659</b>	<b>116.316</b>	<b>3.104</b>	<b>TOTAL</b>
<b>Pravne osobe - ukupno</b>	<b>2.834.417</b>	<b>1.329.073</b>	<b>1.377.259</b>	<b>8.664</b>	<b>116.316</b>	<b>3.104</b>	<b>Legal entities - total</b>
<b>A</b> Poljoprivreda, šumarstvo i ribolov	21.344	6.637	10.657	2.856	1.184	11	<i>Agriculture, forestry and fishing</i>
<b>B</b> Vađenje ruda i kamena	61.916	15.541	44.824	-	1.539	12	<i>Mining and quarrying</i>
<b>C</b> Prerađivačka industrija	545.775	150.976	374.911	4.224	15.504	160	<i>Manufacturing</i>
<b>D</b> Proizvodnja i snabdijevanje /opskrba električnom energijom, plinom, parom i klimatizacija	270.352	79.436	173.188	-	17.578	150	<i>Electricity, gas, steam and air conditioning supply</i>
<b>E</b> Snabdijevanje/opskrba vodom; uklanjanje otpadnih voda, upravljanje otpadom te djelatnosti sanacije okoliša	38.292	19.473	18.493	-	316	10	<i>Water supply; sewerage, waste management and remediation activities</i>
<b>F</b> Građevinarstvo	120.809	60.541	57.529	202	2.436	101	<i>Construction</i>
<b>G</b> Trgovina na veliko i na malo; popravak motornih vozila i motocikala	489.278	264.098	212.919	737	10.049	1.476	<i>Wholesale and retail trade; repair of motor vehicles and motorcycles</i>
<b>H</b> Prijevoz i skladištenje	178.735	85.226	93.049	3	408	49	<i>Transportation and storage</i>
<b>I</b> Djelatnosti pružanja smještaja te pripreme i usluživanja hrane (hotelijerstvo i ugostiteljstvo)	50.785	36.291	14.085	122	280	9	<i>Accommodation and food service activities</i>
<b>J</b> Informacije i komunikacije	207.202	53.911	139.087	-	13.598	607	<i>Information &amp; communication</i>
<b>K</b> Finansijske/Financijske djelatnosti i djelatnosti osiguranja	73.519	19.917	38.879	33	14.690	-	<i>Financial and insurance activities</i>
<b>L</b> Poslovanje nekretninama	113.395	108.214	4.637	-	334	209	<i>Real estate activities</i>
<b>M</b> Stručne, naučne/znanstvene i tehničke djelatnosti	275.564	232.647	24.372	-	18.519	26	<i>Professional, scientific and technical activities</i>
<b>N</b> Administrativne i pomoćne uslužne djelatnosti	22.121	7.079	14.535	16	402	90	<i>Administrative and support service activities</i>
<b>O</b> Javna uprava i odbrana/ odbrana; obavezno/obvezno socijalno osiguranje	200.966	124.082	60.246	252	16.275	110	<i>Public administration and defence; compulsory social security</i>
<b>P</b> Obrazovanje	27.121	15.797	10.736	1	587	-	<i>Education</i>
<b>Q</b> Djelatnosti zdravstvene i socijalne zaštite/skrbi	101.697	28.189	72.074	21	1.399	15	<i>Human health and social work activities</i>
<b>R</b> Umjetnost, zabava i rekreacija	20.834	10.950	8.757	150	976	1	<i>Arts, entertainment and recreation</i>
<b>S</b> Ostale uslužne djelatnosti	14.711	10.070	4.281	48	243	69	<i>Other service activities</i>
<b>T</b> Djelatnosti domaćinstava kao poslodavaca	-	-	-	-	-	-	<i>Activities of households as employers</i>
<b>U</b> Djelatnosti vanteritorijalnih organizacija i tijela	-	-	-	-	-	-	<i>Activities of extraterritorial organisations and bodies</i>
<b>Poljoprivredna gazdinstva</b>	<b>50.589</b>	<b>12.737</b>	<b>9.857</b>	<b>27.995</b>	<b>-</b>	<b>-</b>	<b>Agricultural households</b>

**10-16 OSTVARENE INVESTICIJE U NOVA STALNA SREDSTVA PO NAMJENI ULAGANJA I TEHNIČKOJ STRUKTURI, 2007. GODINA**  
GROSS FIXED CAPITAL FORMATION IN NEW FIXED ASSETS BY PURPOSE OF INVESTMENT AND TECHNICAL COMPOSITION, 2007  
PRINCIP ČISTIH DJELATNOSTI/KIND OF ACTIVITY AND TERRITORY PRINCIPLE

000 KM

Namjena ulaganja	Ukupno <i>Total</i>	Materijalna stalna sredstva <i>Tangible fixed assets</i>			Nematerijalna stalna sredstva <i>Intangible fixed assets</i>	Troškovi prijenosa vlasništva <i>Costs of ownership transfer</i>	Purpose of investment
		građevinski radovi <i>Construction works</i>	strojevi, oprema i transportna sredstva <i>Machinery, transport and other equipment</i>	ostala materijalna stalna sredstva <i>Other tangible fixed assets</i>			
<b>UKUPNO</b>	<b>3.304.488</b>	<b>1.518.735</b>	<b>1.618.521</b>	<b>33.865</b>	<b>125.143</b>	<b>8.224</b>	<b>TOTAL</b>
<b>Pravne osobe - ukupno</b>	<b>3.255.648</b>	<b>1.504.766</b>	<b>1.605.315</b>	<b>12.201</b>	<b>125.143</b>	<b>8.224</b>	<b>Legal entities - total</b>
<b>A</b> Poljoprivreda, šumarstvo i ribolov	35.735	15.619	9.504	10.332	123	157	<i>Agriculture, forestry and fishing</i>
<b>B</b> Vađenje ruda i kamena	74.313	23.230	50.048	107	837	90	<i>Mining and quarrying</i>
<b>C</b> Prerađivačka industrija	805.328	244.478	545.195	758	13.838	1.059	<i>Manufacturing</i>
<b>D</b> Proizvodnja i snabdijevanje /opskrba električnom energijom, plinom, parom i klimatizacija	200.007	70.573	122.950	-	5.601	883	<i>Electricity, gas, steam and air conditioning supply</i>
<b>E</b> Snabdijevanje/opskrba vodom; uklanjanje otpadnih voda, upravljanje otpadom te djelatnosti sanacije okoliša	53.483	42.419	10.048	14	910	93	<i>Water supply; sewerage, waste management and remediation activities</i>
<b>F</b> Građevinarstvo	399.400	286.947	101.934	85	9.363	1.071	<i>Construction</i>
<b>G</b> Trgovina na veliko i na malo; popravak motornih vozila i motocikala	670.931	384.129	234.972	258	49.658	1.914	<i>Wholesale and retail trade; repair of motor vehicles and motorcycles</i>
<b>H</b> Prijevoz i skladištenje	188.426	38.831	148.256	526	643	169	<i>Transportation and storage</i>
<b>I</b> Djelatnosti pružanja smještaja te pripreme i usluživanja hrane (hotelijerstvo i ugostiteljstvo)	44.275	33.336	10.056	-	741	142	<i>Accommodation and food service activities</i>
<b>J</b> Informacije i komunikacije	209.917	64.829	129.248	23	15.755	62	<i>Information &amp; communication</i>
<b>K</b> Finansijske/Financijske djelatnosti i djelatnosti osiguranja	130.325	56.149	63.620	-	10.442	113	<i>Financial and insurance activities</i>
<b>L</b> Poslovanje nekretninama	49.569	45.379	3.709	-	207	274	<i>Real estate activities</i>
<b>M</b> Stručne, naučne/znanstvene i tehničke djelatnosti	66.526	35.212	25.437	1	3.919	1.959	<i>Professional, scientific and technical activities</i>
<b>N</b> Administrativne i pomoćne uslužne djelatnosti	38.611	17.379	19.915	-	1.317	-	<i>Administrative and support service activities</i>
<b>O</b> Javna uprava i odbrana/ odbrana; obavezno/obvezno socijalno osiguranje	111.495	38.861	65.035	61	7.389	150	<i>Public administration and defence; compulsory social security</i>
<b>P</b> Obrazovanje	57.040	39.851	15.613	-	1.490	86	<i>Education</i>
<b>Q</b> Djelatnosti zdravstvene i socijalne zaštite/skrbi	66.880	31.762	34.662	-	454	1	<i>Human health and social work activities</i>
<b>R</b> Umjetnost, zabava i rekreacija	32.900	22.502	8.389	15	1.995	-	<i>Arts, entertainment and recreation</i>
<b>S</b> Ostale uslužne djelatnosti	20.485	13.279	6.725	20	462	-	<i>Other service activities</i>
<b>T</b> Djelatnosti domaćinstava kao poslodavaca	-	-	-	-	-	-	<i>Activities of households as employers</i>
<b>U</b> Djelatnosti vanteritorijalnih organizacija i tijela	-	-	-	-	-	-	<i>Activities of extraterritorial organisations and bodies</i>
<b>Poljoprivredna gazdinstva</b>	<b>48.840</b>	<b>13.969</b>	<b>13.206</b>	<b>21.664</b>	-	-	<b>Agricultural households</b>



**INVESTICIJE**
**GROSS FIXED CAPITAL FORMATION**
**10-17 OSTVARENE INVESTICIJE U NOVA STALNA SREDSTVA PO NAMJENI ULAGANJA I TEHNIČKOJ STRUKTURI, 2008. GODINA**  
**GROSS FIXED CAPITAL FORMATION IN NEW FIXED ASSETS BY PURPOSE OF INVESTMENT AND TECHNICAL COMPOSITION, 2008**  
**PRINCIP ČISTIH DJELATNOSTI/KIND OF ACTIVITY AND TERRITORY PRINCIPLE**
**000 KM**

Namjena ulaganja	Ukupno <i>Total</i>	Materijalna stalna sredstva <i>Tangible fixed assets</i>			Nematerijalna stalna sredstva <i>Intangible fixed assets</i>	Troškovi prijenosa vlasništva <i>Costs of ownership transfer</i>	Purpose of investment
		građevinski radovi <i>Construction works</i>	strojevi, oprema i transportna sredstva <i>Machinery, transport and other equipment</i>	ostala materijalna stalna sredstva <i>Other tangible fixed assets</i>			
<b>UKUPNO</b>	<b>3.975.009</b>	<b>1.954.677</b>	<b>1.833.618</b>	<b>40.507</b>	<b>139.107</b>	<b>7.100</b>	<b>TOTAL</b>
<b>Pravne osobe - ukupno</b>	<b>3.919.288</b>	<b>1.940.851</b>	<b>1.817.003</b>	<b>15.227</b>	<b>139.107</b>	<b>7.100</b>	<b>Legal entities - total</b>
<b>A</b> Poljoprivreda, šumarstvo i ribolov	41.309	14.297	13.878	12.776	288	70	<i>Agriculture, forestry and fishing</i>
<b>B</b> Vađenje ruda i kamena	65.748	20.227	41.898	25	3.586	11	<i>Mining and quarrying</i>
<b>C</b> Prerađivačka industrija	892.456	258.014	620.175	1.310	12.268	688	<i>Manufacturing</i>
<b>D</b> Proizvodnja i snabdijevanje /opskrba električnom energijom, plinom, parom i klimatizacija	183.266	90.283	82.980	-	9.768	235	<i>Electricity, gas, steam and air conditioning supply</i>
<b>E</b> Snabdijevanje/opskrba vodom; uklanjanje otpadnih voda, upravljanje otpadom te djelatnosti sanacije okoliša	72.328	56.024	14.871	-	1.409	24	<i>Water supply; sewerage, waste management and remediation activities</i>
<b>F</b> Građevinarstvo	590.869	455.936	127.921	212	5.919	882	<i>Construction</i>
<b>G</b> Trgovina na veliko i na malo; popravak motornih vozila i motocikala	748.849	447.740	280.011	238	17.006	3.854	<i>Wholesale and retail trade; repair of motor vehicles and motorcycles</i>
<b>H</b> Prijevoz i skladištenje	183.476	31.953	148.655	-	2.188	680	<i>Transportation and storage</i>
<b>I</b> Djelatnosti pružanja smještaja te pripreme i usluživanja hrane (hotelijerstvo i ugostiteljstvo)	61.201	51.347	9.587	4	247	17	<i>Accommodation and food service activities</i>
<b>J</b> Informacije i komunikacije	262.398	80.855	165.800	-	15.690	53	<i>Information &amp; communication</i>
<b>K</b> Finansijske/Financijske djelatnosti i djelatnosti osiguranja	181.280	87.586	66.690	-	26.872	132	<i>Financial and insurance activities</i>
<b>L</b> Poslovanje nekretninama	64.143	56.268	7.341	-	529	6	<i>Real estate activities</i>
<b>M</b> Stručne, naučne/znanstvene i tehničke djelatnosti	92.305	52.669	34.296	17	5.257	65	<i>Professional, scientific and technical activities</i>
<b>N</b> Administrativne i pomoćne uslužne djelatnosti	48.394	19.494	28.481	-	290	128	<i>Administrative and support service activities</i>
<b>O</b> Javna uprava i odbrana/ odbrana; obavezno/obvezno socijalno osiguranje	146.349	56.691	69.768	502	19.206	181	<i>Public administration and defence; compulsory social security</i>
<b>P</b> Obrazovanje	60.172	43.152	16.624	2	394	-	<i>Education</i>
<b>Q</b> Djelatnosti zdravstvene i socijalne zaštite/skrbi	150.177	66.171	68.523	44	15.431	7	<i>Human health and social work activities</i>
<b>R</b> Umjetnost, zabava i rekreacija	50.699	36.879	11.397	15	2.387	21	<i>Arts, entertainment and recreation</i>
<b>S</b> Ostale uslužne djelatnosti	23.871	15.267	8.107	81	372	44	<i>Other service activities</i>
<b>T</b> Djelatnosti domaćinstava kao poslodavaca	-	-	-	-	-	-	<i>Activities of households as employers</i>
<b>U</b> Djelatnosti vanteritorijalnih organizacija i tijela	-	-	-	-	-	-	<i>Activities of extraterritorial organisations and bodies</i>
<b>Poljoprivredna gazdinstva</b>	<b>55.721</b>	<b>13.826</b>	<b>16.615</b>	<b>25.280</b>	<b>-</b>	<b>-</b>	<b>Agricultural households</b>

**10-18 OSTVARENE INVESTICIJE U NOVA STALNA SREDSTVA PO NAMJENI ULAGANJA I TEHNIČKOJ STRUKTURI, 2009. GODINA**  
GROSS FIXED CAPITAL FORMATION IN NEW FIXED ASSETS BY PURPOSE OF INVESTMENT AND TECHNICAL COMPOSITION, 2009  
**PRINCIP ČISTIH DJELATNOSTI/KIND OF ACTIVITY AND TERRITORY PRINCIPLE**

**000 KM**

Namjena ulaganja	Ukupno <i>Total</i>	Materijalna stalna sredstva <i>Tangible fixed assets</i>			Nematerijalna stalna sredstva <i>Intangible fixed assets</i>	Troškovi prijenosa vlasništva <i>Costs of ownership transfer</i>	Purpose of investment
		građevinski radovi <i>Construction works</i>	strojevi, oprema i transportna sredstva <i>Machinery, transport and other equipment</i>	ostala materijalna stalna sredstva <i>Other tangible fixed assets</i>			
<b>UKUPNO</b>	<b>2.809.448</b>	<b>1.386.815</b>	<b>1.238.059</b>	<b>52.843</b>	<b>129.524</b>	<b>2.207</b>	<b>TOTAL</b>
<b>Pravne osobe - ukupno</b>	<b>2.749.133</b>	<b>1.374.821</b>	<b>1.223.700</b>	<b>18.880</b>	<b>129.524</b>	<b>2.207</b>	<b>Legal entities - total</b>
<b>A</b> Poljoprivreda, šumarstvo i ribolov	43.851	15.469	13.157	15.150	54	22	<i>Agriculture, forestry and fishing</i>
<b>B</b> Vađenje ruda i kamena	45.076	16.549	26.963	53	1.497	13	<i>Mining and quarrying</i>
<b>C</b> Prerađivačka industrija	509.383	170.879	325.570	2.874	9.625	434	<i>Manufacturing</i>
<b>D</b> Proizvodnja i snabdijevanje /opskrba električnom energijom, plinom, parom i klimatizacija	295.932	146.299	137.539	-	12.051	44	<i>Electricity, gas, steam and air conditioning supply</i>
<b>E</b> Snabdijevanje/opskrba vodom; uklanjanje otpadnih voda, upravljanje otpadom te djelatnosti sanacije okoliša	42.697	33.082	9.198	-	389	28	<i>Water supply; sewerage, waste management and remediation activities</i>
<b>F</b> Građevinarstvo	300.007	238.156	58.249	1	3.519	81	<i>Construction</i>
<b>G</b> Trgovina na veliko i na malo; popravak motornih vozila i motocikala	457.594	251.268	188.309	133	17.282	602	<i>Wholesale and retail trade; repair of motor vehicles and motorcycles</i>
<b>H</b> Prijevoz i skladištenje	113.290	30.737	81.286	9	993	264	<i>Transportation and storage</i>
<b>I</b> Djelatnosti pružanja smještaja te pripreme i usluživanja hrane (hotelijerstvo i ugostiteljstvo)	41.270	28.820	12.046	26	380	-	<i>Accommodation and food service activities</i>
<b>J</b> Informacije i komunikacije	222.391	60.035	120.951	-	41.312	92	<i>Information &amp; communication</i>
<b>K</b> Finansijske/Financijske djelatnosti i djelatnosti osiguranja	149.421	82.538	44.922	-	21.870	91	<i>Financial and insurance activities</i>
<b>L</b> Poslovanje nekretninama	84.973	77.699	6.812	-	91	372	<i>Real estate activities</i>
<b>M</b> Stručne, naučne/znanstvene i tehničke djelatnosti	61.552	39.431	20.724	30	1.316	50	<i>Professional, scientific and technical activities</i>
<b>N</b> Administrativne i pomoćne uslužne djelatnosti	24.067	12.586	10.918	7	528	29	<i>Administrative and support service activities</i>
<b>O</b> Javna uprava i odbrana/ odbrana; obavezno/obvezno socijalno osiguranje	141.672	73.785	52.415	436	15.008	28	<i>Public administration and defence; compulsory social security</i>
<b>P</b> Obrazovanje	56.680	35.667	20.630	-	384	-	<i>Education</i>
<b>Q</b> Djelatnosti zdravstvene i socijalne zaštite/skrbi	112.488	31.744	79.665	8	1.025	44	<i>Human health and social work activities</i>
<b>R</b> Umjetnost, zabava i rekreacija	29.310	19.294	7.888	151	1.964	12	<i>Arts, entertainment and recreation</i>
<b>S</b> Ostale uslužne djelatnosti	17.480	10.782	6.460	3	235	1	<i>Other service activities</i>
<b>T</b> Djelatnosti domaćinstava kao poslodavaca	-	-	-	-	-	-	<i>Activities of households as employers</i>
<b>U</b> Djelatnosti vanteritorijalnih organizacija i tijela	-	-	-	-	-	-	<i>Activities of extraterritorial organisations and bodies</i>
<b>Poljoprivredna gazdinstva</b>	<b>60.315</b>	<b>11.994</b>	<b>14.359</b>	<b>33.963</b>	<b>-</b>	<b>-</b>	<b>Agricultural households</b>



**INVESTICIJE**
**GROSS FIXED CAPITAL FORMATION**
**10-19 OSTVARENE INVESTICIJE U NOVA STALNA SREDSTVA PO NAMJENI ULAGANJA I TEHNIČKOJ STRUKTURI, 2010. GODINA**  
**GROSS FIXED CAPITAL FORMATION IN NEW FIXED ASSETS BY PURPOSE OF INVESTMENT AND TECHNICAL COMPOSITION, 2010**  
**PRINCIP ČISTIH DJELATNOSTI/KIND OF ACTIVITY AND TERRITORY PRINCIPLE**
**000 KM**

Namjena ulaganja	Ukupno <i>Total</i>	Materijalna stalna sredstva <i>Tangible fixed assets</i>			Nematerijalna stalna sredstva <i>Intangible fixed assets</i>	Troškovi prijenosa vlasništva <i>Costs of ownership transfer</i>	Purpose of investment
		građevinski radovi <i>Construction works</i>	strojevi, oprema i transportna sredstva <i>Machinery, transport and other equipment</i>	ostala materijalna stalna sredstva <i>Other tangible fixed assets</i>			
<b>UKUPNO</b>	<b>2.574.023</b>	<b>1.368.922</b>	<b>1.065.317</b>	<b>46.266</b>	<b>90.203</b>	<b>3.316</b>	<b>TOTAL</b>
<b>Pravne osobe - ukupno</b>	<b>2.512.426</b>	<b>1.354.416</b>	<b>1.054.316</b>	<b>10.175</b>	<b>90.203</b>	<b>3.316</b>	<b>Legal entities - total</b>
<b>A</b> Poljoprivreda, šumarstvo i ribolov	20.150	9.875	6.174	3.978	122	1	<i>Agriculture, forestry and fishing</i>
<b>B</b> Vađenje ruda i kamena	53.399	13.091	38.339	-	1.961	7	<i>Mining and quarrying</i>
<b>C</b> Prerađivačka industrija	453.787	197.683	238.331	6.018	11.595	159	<i>Manufacturing</i>
<b>D</b> Proizvodnja i snabdijevanje /opskrba električnom energijom, plinom, parom i klimatizacija	258.493	129.052	123.484	-	5.109	848	<i>Electricity, gas, steam and air conditioning supply</i>
<b>E</b> Snabdijevanje/opskrba vodom; uklanjanje otpadnih voda, upravljanje otpadom te djelatnosti sanacije okoliša	47.046	31.122	14.536	12	1.377	-	<i>Water supply; sewerage, waste management and remediation activities</i>
<b>F</b> Građevinarstvo	306.568	253.827	46.613	18	5.963	147	<i>Construction</i>
<b>G</b> Trgovina na veliko i na malo; popravak motornih vozila i motocikala	448.393	274.017	163.253	87	9.905	1.131	<i>Wholesale and retail trade; repair of motor vehicles and motorcycles</i>
<b>H</b> Prijevoz i skladištenje	108.090	15.033	92.204	6	709	138	<i>Transportation and storage</i>
<b>I</b> Djelatnosti pružanja smještaja te pripreme i usluživanja hrane (hotelijerstvo i ugostiteljstvo)	50.454	40.153	9.730	-	569	4	<i>Accommodation and food service activities</i>
<b>J</b> Informacije i komunikacije	241.100	100.277	126.292	-	14.442	90	<i>Information &amp; communication</i>
<b>K</b> Finansijske/Financijske djelatnosti i djelatnosti osiguranja	144.680	93.192	36.057	-	15.124	308	<i>Financial and insurance activities</i>
<b>L</b> Poslovanje nekretninama	34.516	32.331	1.962	-	207	17	<i>Real estate activities</i>
<b>M</b> Stručne, naučne/znanstvene i tehničke djelatnosti	50.691	28.861	20.582	-	1.202	46	<i>Professional, scientific and technical activities</i>
<b>N</b> Administrativne i pomoćne uslužne djelatnosti	18.112	5.456	12.298	4	353	1	<i>Administrative and support service activities</i>
<b>O</b> Javna uprava i odbrana/ odbrana; obavezno/obvezno socijalno osiguranje	119.574	43.330	58.201	35	17.749	258	<i>Public administration and defence; compulsory social security</i>
<b>P</b> Obrazovanje	49.705	35.405	13.886	7	404	3	<i>Education</i>
<b>Q</b> Djelatnosti zdravstvene i socijalne zaštite/skrbi	71.218	28.741	40.276	-	2.172	29	<i>Human health and social work activities</i>
<b>R</b> Umjetnost, zabava i rekreacija	23.521	15.519	7.023	10	935	33	<i>Arts, entertainment and recreation</i>
<b>S</b> Ostale uslužne djelatnosti	12.928	7.449	5.074	2	307	95	<i>Other service activities</i>
<b>T</b> Djelatnosti domaćinstava kao poslodavaca	-	-	-	-	-	-	<i>Activities of households as employers</i>
<b>U</b> Djelatnosti vanteritorijalnih organizacija i tijela	-	-	-	-	-	-	<i>Activities of extraterritorial organisations and bodies</i>
<b>Poljoprivredna gazdinstva</b>	<b>61.597</b>	<b>14.506</b>	<b>11.001</b>	<b>36.091</b>	-	-	<b>Agricultural households</b>

**INVESTICIJE**  
GROSS FIXED CAPITAL FORMATION

**10-20 OSTVARENE INVESTICIJE U NOVA STALNA SREDSTVA PO NAMJENI ULAGANJA I TEHNIČKOJ STRUKTURI, 2011. GODINA**  
GROSS FIXED CAPITAL FORMATION IN NEW FIXED ASSETS BY PURPOSE OF INVESTMENT AND TECHNICAL COMPOSITION, 2011  
PRINCIP ČISTIH DJELATNOSTI/KIND OF ACTIVITY AND TERRITORY PRINCIPLE

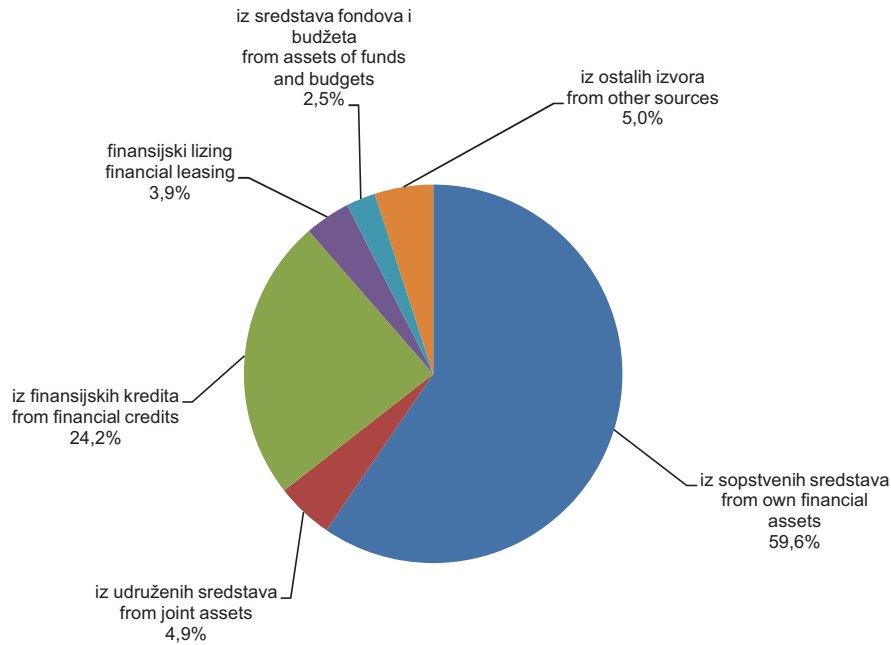
000 KM

Namjena ulaganja	Ukupno Total	Materijalna stalna sredstva Tangible fixed assets			Nematerijalna stalna sredstva Intangible fixed assets	Troškovi prijenosa vlasništva Costs of ownership transfer	Purpose of investment
		građevinski radovi Construction works	strojevi, oprema i transportna sredstva Machinery, transport and other equipment	ostala materijalna stalna sredstva Other tangible fixed assets			
<b>UKUPNO</b>	<b>2.652.656</b>	<b>1.207.774</b>	<b>1.309.479</b>	<b>40.254</b>	<b>92.801</b>	<b>2.348</b>	<b>TOTAL</b>
<b>Pravne osobe - ukupno</b>	<b>2.595.834</b>	<b>1.193.339</b>	<b>1.297.093</b>	<b>10.252</b>	<b>92.801</b>	<b>2.348</b>	<b>Legal entities - total</b>
<b>A</b> Poljoprivreda, šumarstvo i ribolov	21.475	10.089	8.212	3.131	41	2	Agriculture, forestry and fishing
<b>B</b> Vađenje ruda i kamena	63.470	20.944	40.994	30	1.495	7	Mining and quarrying
<b>C</b> Prerađivačka industrija	434.095	156.233	261.217	6.784	9.433	428	Manufacturing
<b>D</b> Proizvodnja i snabdijevanje /opskrba električnom energijom, plinom, parom i klimatizacija	283.332	111.470	165.815	-	5.969	78	Electricity, gas, steam and air conditioning supply
<b>E</b> Snabdijevanje/opskrba vodom; uklanjanje otpadnih voda, upravljanje otpadom te djelatnosti sanacije okoliša	42.644	29.442	12.282	15	885	21	Water supply; sewerage, waste management and remediation activities
<b>F</b> Građevinarstvo	341.026	298.622	41.073	4	886	441	Construction
<b>G</b> Trgovina na veliko i na malo; popravak motornih vozila i motocikala	464.479	264.392	189.356	186	9.531	1.014	Wholesale and retail trade; repair of motor vehicles and motorcycles
<b>H</b> Prijevoz i skladištenje	201.702	11.466	187.739	-	2.430	68	Transportation and storage
<b>I</b> Djelatnosti pružanja smještaja te pripreme i usluživanja hrane (hotelijerstvo i ugostiteljstvo)	69.434	56.149	13.157	-	128	-	Accommodation and food service activities
<b>J</b> Informacije i komunikacije	252.477	56.768	177.348	-	18.312	49	Information & communication
<b>K</b> Finansijske/Financijske djelatnosti i djelatnosti osiguranja	68.261	10.876	44.175	-	13.210	-	Financial and insurance activities
<b>L</b> Poslovanje nekretninama	36.501	34.364	1.658	-	425	54	Real estate activities
<b>M</b> Stručne, naučne/znanstvene i tehničke djelatnosti	30.130	13.759	15.143	5	1.184	38	Professional, scientific and technical activities
<b>N</b> Administrativne i pomoćne uslužne djelatnosti	15.943	6.376	8.666	24	878	-	Administrative and support service activities
<b>O</b> Javna uprava i odbrana/ odbrana; obavezno/obvezno socijalno osiguranje	103.214	33.974	45.557	61	23.492	131	Public administration and defence; compulsory social security
<b>P</b> Obrazovanje	38.599	27.329	11.021	-	248	-	Education
<b>Q</b> Djelatnosti zdravstvene i socijalne zaštite/skrbi	88.050	25.944	59.983	-	2.117	6	Human health and social work activities
<b>R</b> Umjetnost, zabava i rekreacija	24.319	14.624	8.169	13	1.503	10	Arts, entertainment and recreation
<b>S</b> Ostale uslužne djelatnosti	16.681	10.520	5.527	-	634	-	Other service activities
<b>T</b> Djelatnosti domaćinstava kao poslodavaca	-	-	-	-	-	-	Activities of households as employers
<b>U</b> Djelatnosti vanteritorijalnih organizacija i tijela	-	-	-	-	-	-	Activities of extraterritorial organisations and bodies
<b>Poljoprivredna gazdinstva</b>	<b>56.822</b>	<b>14.435</b>	<b>12.386</b>	<b>30.002</b>	<b>-</b>	<b>-</b>	<b>Agricultural households</b>

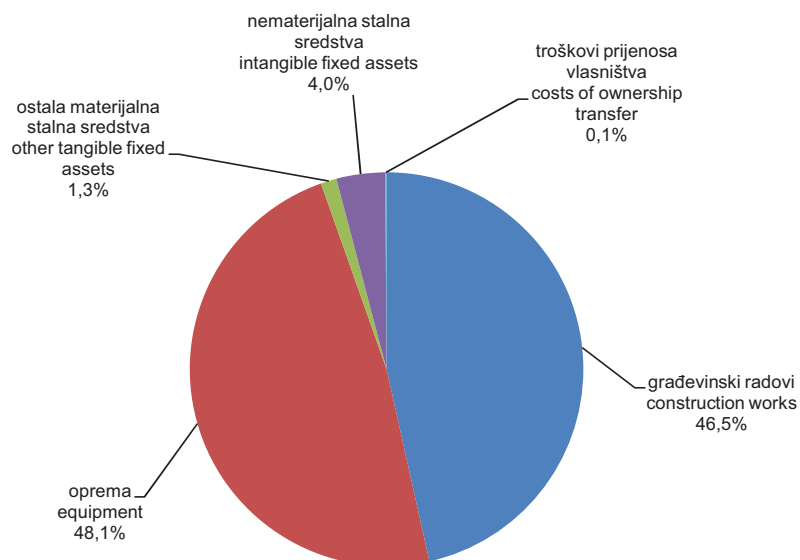
**INVESTICIJE**
**GROSS FIXED CAPITAL FORMATION**
**10-21 OSTVARENE INVESTICIJE U NOVA STALNA SREDSTVA PO NAMJENI ULAGANJA I TEHNIČKOJ STRUKTURI, 2012. GODINA**  
**GROSS FIXED CAPITAL FORMATION IN NEW FIXED ASSETS BY PURPOSE OF INVESTMENT AND TECHNICAL COMPOSITION, 2012**  
**PRINCIP ČISTIH DJELATNOSTI/KIND OF ACTIVITY AND TERRITORY PRINCIPLE**
**000 KM**

Namjena ulaganja	Ukupno <i>Total</i>	Materijalna stalna sredstva <i>Tangible fixed assets</i>			Nematerijalna stalna sredstva <i>Intangible fixed assets</i>	Troškovi prijenosa vlasništva <i>Costs of ownership transfer</i>	Purpose of investment
		građevinski radovi <i>Construction works</i>	strojevi, oprema i transportna sredstva <i>Machinery, transport and other equipment</i>	ostala materijalna stalna sredstva <i>Other tangible fixed assets</i>			
<b>UKUPNO</b>	<b>2.618.829</b>	<b>1.221.310</b>	<b>1.242.354</b>	<b>36.629</b>	<b>115.432</b>	<b>3.104</b>	<b>TOTAL</b>
<b>Pravne osobe - ukupno</b>	<b>2.568.240</b>	<b>1.208.573</b>	<b>1.232.497</b>	<b>8.634</b>	<b>115.432</b>	<b>3.104</b>	<b>Legal entities - total</b>
<b>A</b> Poljoprivreda, šumarstvo i ribolov	19.419	6.352	8.773	3.099	1.184	11	<i>Agriculture, forestry and fishing</i>
<b>B</b> Vađenje ruda i kamena	59.512	15.476	42.484	-	1.539	12	<i>Mining and quarrying</i>
<b>C</b> Prerađivačka industrija	489.573	139.491	330.378	4.212	15.331	160	<i>Manufacturing</i>
<b>D</b> Proizvodnja i snabdijevanje /opskrba električnom energijom, plinom, parom i klimatizacija	272.246	80.906	173.609	-	17.580	150	<i>Electricity, gas, steam and air conditioning supply</i>
<b>E</b> Snabdijevanje/opskrba vodom; uklanjanje otpadnih voda, upravljanje otpadom te djelatnosti sanacije okoliša	50.874	34.128	16.249	-	487	10	<i>Water supply; sewerage, waste management and remediation activities</i>
<b>F</b> Građevinarstvo	427.524	366.478	43.734	202	17.010	101	<i>Construction</i>
<b>G</b> Trgovina na veliko i na malo; popravak motornih vozila i motocikala	438.151	256.428	169.683	734	9.829	1.476	<i>Wholesale and retail trade; repair of motor vehicles and motorcycles</i>
<b>H</b> Prijevoz i skladištenje	114.440	42.047	71.934	3	408	49	<i>Transportation and</i>
<b>I</b> Djelatnosti pružanja smještaja te pripreme i usluživanja hrane (hotelijerstvo i ugostiteljstvo)	51.043	38.177	12.576	1	280	9	<i>Accommodation and food service activities</i>
<b>J</b> Informacije i komunikacije	206.333	53.810	138.318	-	13.598	607	<i>Information &amp; communication</i>
<b>K</b> Finansijske/Financijske djelatnosti i djelatnosti osiguranja	72.883	19.918	38.302	33	14.631	-	<i>Financial and insurance activities</i>
<b>L</b> Poslovanje nekretninama	35.396	30.905	3.950	-	332	209	<i>Real estate activities</i>
<b>M</b> Stručne, naučne/znanstvene i tehničke djelatnosti	38.570	16.003	17.739	-	4.802	26	<i>Professional, scientific and technical activities</i>
<b>N</b> Administrativne i pomoćne uslužne djelatnosti	17.689	4.822	12.360	16	402	90	<i>Administrative and support service activities</i>
<b>O</b> Javna uprava i odbrana/ odbrana; obavezno/obvezno socijalno osiguranje	94.801	21.825	57.937	114	14.816	110	<i>Public administration and defence; compulsory social security</i>
<b>P</b> Obrazovanje	32.251	21.516	10.145	1	588	-	<i>Education</i>
<b>Q</b> Djelatnosti zdravstvene i socijalne zaštite/skrbi	102.202	28.959	71.808	21	1.399	15	<i>Human health and social work activities</i>
<b>R</b> Umjetnost, zabava i rekreacija	34.324	24.490	8.710	150	974	1	<i>Arts, entertainment and recreation</i>
<b>S</b> Ostale uslužne djelatnosti	11.008	6.842	3.806	48	243	69	<i>Other service activities</i>
<b>T</b> Djelatnosti domaćinstava kao poslodavaca	-	-	-	-	-	-	<i>Activities of households as employers</i>
<b>U</b> Djelatnosti vanteritorijalnih organizacija i tijela	-	-	-	-	-	-	<i>Activities of extraterritorial organisations and bodies</i>
<b>Poljoprivredna gazdinstva</b>	<b>50.589</b>	<b>12.737</b>	<b>9.857</b>	<b>27.995</b>	<b>-</b>	<b>-</b>	<b>Agricultural households</b>

ISPLATE ZA INVESTICIJE PO OSNOVNIM IZVORIMA FINANSIRANJA/FINANCIRANJA U 2012. GODINI, struktura u %  
PAYMENTS FOR GROSS FIXED CAPITAL FORMATION BY MAIN SOURCES IN 2012, structure in %



OSTVARENE INVESTICIJE U STALNA SREDSTVA PO TEHNIČKOJ STRUKTURI U 2012. GODINI, struktura u %  
GROSS FIXED CAPITAL FORMATION BY TECHNICAL COMPOSITION IN 2012, structure in %



11. POLJOPRIVREDA, ŠUMARSTVO I RIBARSTVO

AGRICULTURE, FORESTRY AND FISHING

11-0 METODOLOŠKA OBJAŠNJENJA

NOTES ON METHODOLOGY

BILJNA PROIZVODNJA

PLANT PRODUCTION

Izvori i metode prikupljanja podataka

Source and methods of data collection

Podaci o poljoprivrednom zemljištu i prinosima ratarskih i povrtnih kultura, te o broju stabala, čokota/trsova (ukupan broj i broj rodnih stabala, čokota/trsova) i prinosima voća, prikupljaju se redovnim / redovitim statističkim istraživanjem, a za gazdinstva / gospodarstva individualnih poljoprivrednih proizvođača podaci se dobivaju procjenom. Procjenu rade stručne osobe za poljoprivredu u općinama.

The data on agricultural land, agricultural production and number of trees/vines (total number and fruit-bearing trees/vines) have been gathered through the regular statistical surveys. The data on holdings of individual agricultural producers have been based on experts assessment. The experts assessments have been made by experts for agriculture in local authorities of municipalities.

Definicije

Definitions

**Poljoprivredno zemljište** je zemljišna površina koja se koristi za poljoprivrednu proizvodnju. Poljoprivredno zemljište uključuje obradivo zemljište, pašnjake, ribnjake, trstike i bare.

**Agricultural land** is land utilized for agricultural production. Agricultural land covers: cultivable area, pasture, fish – pond, swamp and pond.

**Obradivo zemljište** je zemljišna površina na kojoj se uzgajaju ratarski i povrtni usjevi, višegodišnji zasadi i trave i vrši obrada, kosidba i drugi poljoprivredni radovi i, po pravilu, ubiru prinosi svake godine. Obradivo zemljište čine oranice i bašte/vrtovi, voćnjaci, vinogradi i livade.

The concept **cultivable area** covers land area on which farm/arable crop, vegetables, long – term plantings and grasses (from meadow) are grown, and on which the following works are performed: cultivation, mowing and other agricultural works and, as a rule, the yield is gathered every year. Cultivable land includes: arable land and garden, orchard, vineyard and meadow.

**Oranica (njiva)** je zemljišna površina na kojoj se obavlja ratarska proizvodnja. Na njoj se po utvrđenom redu (plodoredu) siju ratarski usjevi: žita, industrijsko bilje, povrtno bilje i stočno-krmno bilje. U oranično zemljište uključuju se i površine koje su "radi odmora" ostale neobrađene: zeleni ili crni ugar, zaležaji, parlozi i prelozi. Osim toga, oranicama se smatraju i površine pod loznim i voćnim rasadima, površine pod cvijećem i ukrasnim biljem.

**Arable land** is land area generally under temporary crops. This area is sown in crop rotation with the following crops: cereals, industrial crops, vegetable crops and fodder crops. Arable area includes also land temporarily fallow. Also, arable land is area under vine and fruit nurseries, and area under flowers.

**Rodna stabla voća i rodni čokoti/trsovi vinove loze** su stabla, odnosno čokoti/trsovi koja su prema svojoj fiziološkoj zrelosti sposobna da pod normalnim uslovima/uvjetima za vegetaciju zametnu plod, bez obzira da li su u toj godini rodila ili ne.

**Fertile fruit trees and vines** are those trees and vines that are physiologically able to bear, regardless of bearing in the respective year.

**Požnjevena površina** je površina sa koje je požnjeven usjev i ubran prinos. Požnjevene površine mogu biti manje od zasijanih površina u slučaju kada su usjevi usljed elementarnih i drugih nepogoda potpuno uništeni, tako da na tim površinama nije obavljena žetva niti ubran prinos.

**Harvested area** is area on which the crops are harvested and the yields are gathered. Harvested area can be smaller than sown area in the case when the crops was weather – beaten, and because of that harvest has not done.

**Prinos/prirod usjeva** je iskazan kao hambarški prinos/prirod normalne vlažnosti po odbitku svih gubitaka prilikom žetve (berbe), transporta i vršidbe.

*Yield of crop* is shown as the granary yield of standard humidity after deduction all losses during harvest, transport and threshing.

**Prinos/prirod po jedinice površine (po ha)** obračunat je na požnjevenu površinu.

*Yield per unit of area/hectare* is computed on the basis of harvested area (in t/ha).

**Prinosi/prirodi po stablu-čokotu/trsu** obračunati su po rodnom stablu, odnosno čokotu/trsu vinove loze.

*Yield per tree/grape-vine* is computed for bearing trees respectively grape-vines (in kg/tree or vine).

## STOČARSTVO

## STOCK-BREEDING

### Izvori i metode prikupljanja podataka

### Source and methods of data collection

Podaci se odnose na statistička istraživanja iz područja stočarstva i ribarstva.

*Data are the result of statistical surveys in the field of agriculture: stock-breeding and fishing.*

Statistika stočarstva prati posebno podatke za pravne osobe i dijelove pravnih osoba, a posebno za porodična/ obiteljska poljoprivredna gazdinstva/gospodarstva.

*Statistics on stock-breeding records data on legal entities and their parts and data on private family farms separately.*

Podaci o broju stoke za pravne osobe i dijelove pravnih osoba prikupljaju se redovnim/redovitim godišnjim izvještajima.

*Data on livestock number in legal entities and parts of legal entities are gathered by the regular annual reports.*

Svi elementi za obračun stočne proizvodnje dobijaju se direktno iz istraživanja, a sadrže podatke o broju i težini stoke i peradi te o proizvodnji mlijeka, jaja, vune i meda.

*All elements in calculating livestock production are obtained directly from the survey, since it includes questions on the weight of animals and poultry, production of milk, wool, eggs.*

Podaci o broju i bilansima/bilancama stoke i stočnoj proizvodnji kod porodičnih/obiteljskih poljoprivrednih gazdinstava/ gospodarstava su procijenjeni od strane ovlaštene stručne osobe za poljoprivredu u općinama.

*Data on livestock number, on balance of account and on livestock production in private family farms have been estimated from the agricultural experts in the municipalities.*

Podaci o broju grla zaklane stoke i peradi, bruto težini žive stoke i peradi i neto težini zaklane stoke i peradi su agregirani na temelju kvartalnog istraživanja o klanju stoke i peradi, a izvještajne jedinice su pravne osobe, dijelovi pravnih osoba kao i obrtnici registrirani prema KD BiH 2010, u djelatnosti prerada i konzerviranje mesa.

*Data on the number of slaughtered livestock and poultry, gross weight of livestock and poultry and net weight of slaughtered livestock and poultry are aggregated on the basis of the quarterly survey on slaughtering and the reporting units for survey are legal entities and natural persons registered, by Classification of economic activity of B&H 2010, in the activity of processing and preserving of meat.*

Podaci iz ribolova i akvakulture prikupljaju se redovnim/redovitim godišnjim istraživanjem za pravne osobe i dijelove pravnih osoba registrirane prema KD BiH 2010 u djelatnosti ribolova i uzgoja slatkovodne ribe i morske ribe. Podaci se odnose na stanje 31. decembra/prosinca prethodne godine.

*Data on statistics of fishing and aquaculture are collected through regular annual reports for the legal entities and parts of legal entities registered by Classification of economic activity of B&H 2010, in the activity of freshwater and maritime. Data refer to 31 December of the previous year.*

**Bilans/bilanca** stoke predstavlja obrt stada u toku/ tijekom godine, u kojem se registriraju promjene u brojnom stanju stoke.

*Balance of livestock represent livestock turnover during a year in which are registered changes in number of livestock.*



## POLJOPRIVREDA, ŠUMARSTVO I RIBARSTVO AGRICULTURE, FORESTRY AND FISHING

**Prirast stoke** predstavlja proizvodnju žive mjere stoke u toku/tijeku godine kao rezultat priploda, porasta i tova stoke. Ukupan prirast pojedinih vrsta stoke uključuje živu težinu zaklane stoke, razliku težine izvezene (prodane) stoke i uvezene (kupljene) stoke i razliku težine stoke na kraju i početku godine.

**Live-stock increase** represent a live weight increase of live animals during the year as the result of livestock accretion, growth and fattening. Total live-stock increase is calculated from the live weight of slaughtered animals, the difference between the weight of exported and imported live animals and the difference in weight of animals at the beginning and the end of the year.

**Bruto težina** stoke predstavlja težinu stoke i peradi neposredno pred klanje.

**Gross weight** of slaughtered animals is the weight of livestock and poultry before slaughter.

**Neto težina zaklane stoke** je težina zaklanih životinja poslije otklanjanja određenih dijelova u zavisnosti od vrste i kategorije stoke, tj. težinu očišćene zaklane životinje.

**Net weight of slaughtered animals** is the weight of dressed carcass of slaughtered livestock and poultry without skin, blood, head (except piglets and poultry), womb, front legs to the knee and the back legs to the hock.

**Proizvodnja mlijeka** odnosi se na neto-količine, tj. namuženo mlijeko, ne računajući količine koje posišu telad i janjad.

**Production of milk** covers net-quantities, i.e. milked quantities, excluding quantities sucked-up by calves and lambs.

### OTKUP I PRODAJA POLJOPRIVREDNIH

### PURCHASE AND SALE AGRICULTURAL PRODUCTS

#### Izvori i metode prikupljanja podataka

#### Sources and methods of data collection

Podaci o otkupu i prodaji poljoprivrednih proizvoda dobiveni su iz mjesečnih statističkih izvještaja TRG-31 i TRG-33 koje dostavljaju poslovni subjekti i dijelovi poslovnih subjekata razvrstani u područje A (poljoprivreda, lov i šumarstvo), tj. poslovni subjekti (poljoprivredne zadruge, trgovačke, industrijske i druge organizacije) koji vrše otkup poljoprivrednih proizvoda od individualnih poljoprivrednih proizvođača, kao i poslovni subjekti koji vrše prodaju poljoprivrednih proizvoda iz vlastite poljoprivredne proizvodnje ili ostvarene interne realizacije poljoprivrednih proizvoda u vlastitim pogonima u svrhu proizvodnje.

Data on sale and purchase of the agricultural products are collected through monthly surveys (TRG – 31; TRG – 33) from legal entities and parts of legal entities classified into the field A (Agriculture, hunting and forestry), i.e. business entities (agricultural cooperatives, trade, industrial and other organizations) who made the purchase of agricultural products from individual farmers, and businesses who made sales of agricultural products from own agricultural production or gross internal realization of agricultural products in its own facilities for production.

Podaci o prometu poljoprivrednih proizvoda na pijacama/ tržnicama dobiveni su iz mjesečnih statističkih izvještaja TRG-13 koje dostavljaju poslovni subjekti koji pružaju usluge korišćenja prodajnog prostora pijace. Obuhvaćaju se količine proizvoda koje na pijacu iznose individualni poljoprivredni proizvođači (bez poljoprivrednih preduzeća i zemljoradničkih zadruga).

Data on turnover of agricultural products at marketplaces are based on regular statistical reports of business entities that give services for using selling area. These data covered only quantity of products from individual agricultural producers (excluding agricultural enterprises and cooperatives).

#### Definicije

#### Definitions

Otkup poljoprivrednih proizvoda je kupovina odnosno preuzimanje poljoprivrednih proizvoda neposredno od individualnih proizvođača koje vrše poslovni subjekti radi dalje prodaje ili prerade.

Purchase of agricultural products is buying, taking over agricultural products from individual producers which performing business entities with a view of further sale and processing.

Prodaja poljoprivrednih proizvoda je prodaja, odnosno isporuka poljoprivrednih proizvoda iz vlastite proizvodnje poslovnih subjekata i njihovih dijelova.

Sale of agricultural products consists of sale, respectively delivery of agricultural products that are obtained from own production of business entities and parts of business entities.



## ŠUMARSTVO

## FORESTRY

### Izvori i metode prikupljanja podataka

### Sources and methods of data collection

Podaci o posječevoj drvnjoj masi, podizanju i obnovi šuma, šumskim požarima i štetama u šumama odnose se na državne i privatne šume, a podaci o proizvodnji i prodaji šumskih sortimenata te prijevoznim sredstvima i mehanizaciji u šumarstvu odnose se samo na državne šume. Podaci statistike šumarstva prikupljaju se mjesečnim i godišnjim istraživanjima.

*The data on fallen timber, afforestation, damages to forests refer to forests in state and private ownership, and the data on production and sale of forest assortments and forest equipment refer only to forests in state ownership. The data on forestry statistics are collected through monthly and annually reports.*

Za državne šume podaci se prikupljaju od poslovnih subjekata koji se bave šumarstvom, a za privatne šume od nadležnog organa uprave.

*Data on forests in state ownership are collected in the companies which are occupied in the field of forestry, and data on forests in private ownership are collected from competent apparatus of administration.*

Podaci o šumskim površinama kao i opći podaci o državnim šumama su preuzeti od Federalnog ministarstva poljoprivrede, šumarstva i vodoprivrede.

*The data on forest areas and general data on public forests are taken from Federal Ministry of Agriculture, Forests and Water Management.*

Proizvodnja i prodaja šumskih sortimenata obuhvaća podatke samo onih poslovnih subjekata koji se bave stalnom proizvodnjom šumskih sortimenata. Ovim podacima nije obuhvaćena proizvodnja i prodaja združnih i drugih poslovnih subjekata koji se povremeno bave tom djelatnošću.

*Production and sale of forests assortments cover a data by enterprises which have continuous production of forests assortments. These data did not cover the production of cooperatives and other enterprises which produce assortments from time to time.*

Statistika lovstva svoje istraživanje zasniva na evidencijama koje se formiraju u izvještajnoj jedinici.

*Regular hunting surveys are based on the documents formed by reporting units.*

### Definicije

### Definitions

Pod šumom se smatra svaka površina veća od 500 m<sup>2</sup>, obrasla šumskim drvećem, sa svrhom da služi za proizvodnju šumskih sortimenata ili da ima zaštitnu funkciju ili posebnu namjenu bez obzira na obrast i visinu stabala.

*Forest is considered any area larger than 500 m<sup>2</sup> that is covered with forest trees, intended for commercial exploitation of timber or for protection purpose or special purposes, irrespective of the height and growth of timber.*

Raznodobne šume su visoke šume koje su nastale uglavnom iz sjemena. U njima se sječa i obnova vrši neprestano na cijeloj površini, pa su im stabla različite starosti i visine izmješana pojedinačno ili u grupama/skupinama.

*High irregular forests are high forests which are predominately originated from seed of forest trees and have long-term exploitation period, and because of that their trees have different ages and highness, either mixed separately or in groups.*

Jednodobne šume su visoke šume visokog oblika gajenja koje su nastale uglavnom iz sjemena, kao i vještački podignute šume i kulture u kojima su stabla približno jednake visine i starosti.

*High even-aged are high forests which are predominately originated from seed of forest trees and artificial forest where the trees are the same highness and ages.*

Izdanačke (niske) šume su šume nastale uglavnom od izdanaka iz panja.

*Coppices are forest which originated from shoots or roots.*

**POLJOPRIVREDA, ŠUMARSTVO I RIBARSTVO**  
*AGRICULTURE, FORESTRY AND FISHING*

Posječena bruto drvena masa obuhvaća posječene trupce (lišćara/listača i četinarara/četinjača), jamsko drvo (lišćara/listača i četinarara/četinjača), ostalo dugo drvo (lišćara/listača i četinarara/četinjača), prostorno drvo (lišćara/listača i četinarara/četinjača), ogrijevno drvo (lišćara/listača i četinarara/četinjača) te ostalo grubo obrađeno drvo. U bruto drvenu masu ulazi otpadak (gubitak koji nastaje pri sječi).

*Gross fallen timber comprises follen logs (of broad-leaved trees and conifers), mining timber (of broad-leaved trees and conifers), other long timber (of broad-leaved trees and conifers), stack wood (of broad-leaved trees and conifers), firewood (of broad-leaved trees and conifers) as well as other coarsely processed wood. Gross felled timber also includes waste and loss in falling.*

Dugo drvo (lišćara/listača i četinarara/četinjača) obuhvaća: trupce, jamsko drvo i ostalo dugo drvo.

*Long timber (of broad-leaved trees and conifers) comprises: logs, mining timber and other long timber.*

Trupci (lišćara/listača i četinarara/četinjača) su dijelovi debla koji su namijenjeni daljem prerađivanju piljenjem, ponekad rezanjem ili ljuštenjem jer imaju povoljna fizička i kemijska svojstva te su namijenjena za industrijsku preradu. To su trupci za rezanje te trupci za furnir i ljuštenje.

*Logs (of broad-leaved trees and conifers) are parts of timber intend to further processing by sawing, sometimes by cutting and peeling, as they have good physical and chemical characteristics, so they are intend to be industrially processed. It includes logs for cutting and logs for veneer and peeling.*

Jamsko drvo (lišćara/listača i četinarara/četinjača) namijenjeno je za razne tehničke svrhe jer ima vrlo povoljna fizička i kemijska svojstva. To je drvo koje se upotrebljava za izgradnju i održavanje jamskih rovova i okna, dakle za gradnju u zemlji i pod zemljom.

*Mining timber (of broad-leaved trees and conifers), have very good physical and chemical characteristics, and it is intend to various technical purposes. It is used for building and maintaining pits and shafts, that is, for constructing under ground and on the surface.*

Ostalo dugo drvo (lišćara/listača i četinarara/četinjača) obuhvaća sve vrste drva pogodne za mehaničku preradu, stupove za elektrovodove i TT vodove te ostalo oblo drvo.

*Other long timber (of broad-leaved trees and conifers) includes all kinds of wood suitable for mechanical processing, transmission-line and telephone-line pylons as well as other oval timber.*

Prostorno drvo (lišćara/listača i četinarara/četinjača) obuhvaća drvo za drvene ploče (pogodno za mehaničku preradu), a celulozno i taninsko drvo, zbog svog povoljnog kemijskog svojstva, pogodno je za kemijsku preradu. Taninsko drvo je sirovina iz koje se preradom dobivaju taninski ekstrakti.

*Stack wood (of broad-leaved trees and conifers) includes wood for boards (suitable for mechanical processing). Wood - pulp and tannin wood are, for their good chemical characteristics, suitable for chemical processing. Tannin wood is a material for production of tannin extracts.*

Industrijsko drvo ima povoljna fizička i kemijska svojstva, a namijenjeno je za industrijsku preradu.

*Industrial wood have relatively good conditions and assigned to industrial processing.*

Tehničko drvo je ono drvo koje je zbog povoljnih fizičkih i kemijskih svojstava namijenjeno za industrijsku upotrebu/uporabu i razne tehničke svrhe.

*Technical wood is wood which due to favourable physical and chemical characteristics is intend to technical and industrial use.*

Ogrijevno drvo je namijenjeno neposredno za ogrijev ili za proizvodnju drvenog ugljena.

*Fuel-wood is either used directly as fuel or for production of charcoal.*

Ostalo grubo obrađeno drvo obuhvaća sitno tehničko drvo, pogodno za izradu drvenih motki i kolja, raznih letvi i stupova za ogradu, ručica za alat i sl.

*Other coarsely processed timber comprises small technical wood suitable for production of wooden props, poles, various laths and pillars for fences, handles for various tools and similar.*

11-1 POLJOPRIVREDNA POVRŠINA PO KATEGORIJAMA KORIŠĆENJA<sup>1)</sup>  
AGRICULTURAL LAND BY TYPE OF CULTIVATION<sup>1)</sup>

	Ukupno <i>Total</i>	Obradiva površina <i>Cultivable land</i>					Pašnjaci <i>Pasture</i>	Ribnjaci <i>Fishpond</i>	Tršćaci i bare <i>Swamp and pond</i>
		svega <i>All</i>	oranice, bašče/vrtovi <i>Arable land and garden</i>	voćnjaci <i>Orchard</i>	vinogradi <i>Vineyard</i>	livade <i>Meadow</i>			
2008	1.155	712	400	43	5	264	441	0	2
2009	1.137	692	391	43	5	254	442	0	2
2010	1.138	701	398	44	5	254	434	0	3
2011	1.141	696	390	44	5	257	442	0	3
2012	1.145	719	396	43	5	275	424	0	2

11-2 ORANIČNA POVRŠINA PO NAČINU KORIŠĆENJA<sup>1)</sup>  
ARABLE LAND BY TYPE OF CULTIVATION<sup>1)</sup>

	Oranice, bašče/vrtovi <i>Arable land and kitchen garden</i>	Zasijana površina <i>Area sown</i>					Ostalo na oranicama <i>Others on arable land</i>	Ugari <i>Fallow land</i>	Neobrađene oranice, bašče/vrtovi <i>Unfarmed arable land and garden</i>
		ukupno <i>Total</i>	žita <i>Cereal</i>	industrijsko bilje <i>Industrial crop</i>	povrtno bilje <i>Vegetable</i>	stočno krmno bilje <i>Fodder crop</i>			
2008	400	198	87	2	45	64	2	12	188
2009	391	192	85	2	43	62	2	11	186
2010	398	189	82	2	42	63	2	10	196
2011	390	196	84	2	44	66	2	11	181
2012	396	195	86	2	44	63	2	11	188

11-3 POŽNJEVENA POVRŠINA I PROIZVODNJA ŽITA<sup>1)</sup>  
AREA HARVESTED AND CEREAL PRODUCTION<sup>1)</sup>

	Pšenica <i>Wheat</i>			Raž <i>Rye</i>			Ječam <i>Barley</i>		
	požnjevena površina, ha <i>Area harvested, hectares</i>	prinos/prirod, tona <i>Yield, tons</i>		požnjevena površina, ha <i>Area harvested, hectares</i>	prinos/prirod, tona <i>Yield, tons</i>		požnjevena površina, ha <i>Area harvested, hectares</i>	prinos/prirod, tona <i>Yield, tons</i>	
		ukupno <i>Total</i>	po ha <i>Per hectare</i>		ukupno <i>Total</i>	po ha <i>Per hectare</i>		ukupno <i>Total</i>	po ha <i>Per hectare</i>
2008	19.604	75.157	3,8	1.628	5.418	3,3	9.520	27.032	2,8
2009	19.011	74.992	3,9	1.354	4.723	3,5	8.278	23.492	2,8
2010	17.282	50.406	2,9	1.378	4.003	2,9	8.012	20.046	2,5
2011	17.836	67.783	3,8	1.583	5.533	3,5	7.622	21.780	2,9
2012	18.866	68.854	3,6	1.893	6.088	3,2	8.591	23.408	2,7

1) Bez podataka za općinu Široki Brijeg

1) Without data for the Široki Brijeg municipality

11-3 POŽNJEVENA POVRŠINA I PROIZVODNJA ŽITA <sup>1)</sup> (nastavak)  
 AREA HARVESTED AND CEREAL PRODUCTION <sup>1)</sup> (continued)

	Zob Oats			Kukuruz-zrno Maize-grain		
	požnjevena površina, ha Area harvested, hectares	prinos/prirod, tona Yield, tons		požnjevena površina, ha Area harvested, hectares	prinos/prirod, tona Yield, tons	
		ukupno Total	po ha Per hectare		ukupno Total	po ha Per hectare
2008	3.680	10.573	2,9	50.023	231.533	4,6
2009	3.444	9.979	2,9	48.685	239.605	4,9
2010	2.658	5.824	2,2	46.714	203.552	4,4
2011	2.790	7.447	2,7	48.620	203.293	4,2
2012	3.048	7.868	2,6	48.558	140.081	2,9

11-4 POŽNJEVENA POVRŠINA I PROIZVODNJA INDUSTRIJSKOG BILJA <sup>1)</sup>  
 AREA HARVESTED AND INDUSTRIAL CROP PRODUCTION <sup>1)</sup>

	Duhan Tobacco			Soja Soya		
	požnjevena površina, ha Area harvested, hectares	prinos/prirod, tona Yield, tons		požnjevena površina, ha Area harvested, hectares	prinos/prirod, tona Yield, tons	
		ukupno Total	po ha Per hectare		ukupno Total	po ha Per hectare
2008	814	869	1,1	985	2.059	2,1
2009	601	613	1,0	879	2.336	2,7
2010	573	479	0,8	894	2.007	2,2
2011	571	595	1,0	1.060	1.990	1,9
2012	595	373	0,6	1.559	2.313	1,5

11-5 POŽNJEVENA POVRŠINA I PROIZVODNJA POVRĆA <sup>1)</sup>  
 AREA HARVESTED AND VEGETABLE PRODUCTION <sup>1)</sup>

	Krompir/Krumpir Potato			Luk crni Onion			Grah Bean		
	požnjevena površina, ha Area harvested, hectares	prinos/prirod, tona Yield, tons		požnjevena površina, ha Area harvested, hectares	prinos/prirod, tona Yield, tons		požnjevena površina, ha Area harvested, hectares	prinos/prirod, tona Yield, tons	
		ukupno Total	po ha Per hectare		ukupno Total	po ha Per hectare		ukupno Total	po ha Per hectare
2008	23.756	237.375	10,0	3.105	25.142	8,1	4.983	7.203	1,4
2009	21.450	237.555	11,1	3.125	27.392	8,8	5.253	7.998	1,5
2010	21.418	213.821	10,0	2.986	25.926	8,7	4.926	6.599	1,3
2011	22.142	234.702	10,6	3.162	28.055	8,9	5.224	6.800	1,3
2012	21.833	174.325	8,1	3.252	22.518	6,9	4.495	4.268	0,9

1) Bez podataka za općinu Široki Brijeg  
 1) Without data for the Široki Brijeg municipality

11-5 POŽNJEVENA POVRŠINA I PROIZVODNJA POVRĆA<sup>1)</sup> (nastavak)  
AREA HARVESTED AND VEGETABLE PRODUCTION<sup>1)</sup> (continued)

	Kupus <i>Cabbage</i>			Paradajz/Rajčica <i>Tomato</i>			Paprika zelena <i>Green pepper</i>		
	požnjevena površina, ha <i>Area harvested, hectares</i>	prinos/prirod, tona <i>Yield, tons</i>		požnjevena površina, ha <i>Area harvested, hectares</i>	prinos/prirod, tona <i>Yield, tons</i>		požnjevena površina, ha <i>Area harvested, hectares</i>	prinos/prirod, tona <i>Yield, tons</i>	
		ukupno <i>Total</i>	po ha <i>Per hectare</i>		ukupno <i>Total</i>	po ha <i>Per hectare</i>		ukupno <i>Total</i>	po ha <i>Per hectare</i>
2008	3.660	54.333	14,8	1.739	17.814	10,2	1.403	13.991	10,0
2009	3.456	49.513	14,3	1.701	19.598	11,5	1.377	13.758	10,0
2010	3.463	48.674	14,1	1.670	19.722	11,8	1.319	13.432	10,2
2011	3.364	45.257	13,5	1.738	27.208	15,7	1.351	12.953	9,6
2012	3.126	30.164	9,7	1.783	20.237	11,3	1.422	11.771	8,3

11-6 POŽNJEVENA POVRŠINA I PROIZVODNJA KRMNOG BILJA<sup>1)</sup>  
AREA HARVESTED AND FODDER CROP PRODUCTION<sup>1)</sup>

	Djetelina <i>Clover</i>			Lucerka/Lucerna <i>Alfalfa</i>			Travno-djetelinske smjese <i>Grass-clover mixture</i>		
	požnjevena površina, ha <i>Area harvested, hectares</i>	prinos/prirod, tona <i>Yield, tons</i>		požnjevena površina, ha <i>Area harvested, hectares</i>	prinos/prirod, tona <i>Yield, tons</i>		požnjevena površina, ha <i>Area harvested, hectares</i>	prinos/prirod, tona <i>Yield, tons</i>	
		ukupno <i>Total</i>	po ha <i>Per hectare</i>		ukupno <i>Total</i>	po ha <i>Per hectare</i>		ukupno <i>Total</i>	po ha <i>Per hectare</i>
2008	12.750	52.391	4,1	12.983	60.092	4,6	16.294	59.110	3,6
2009	12.628	52.801	4,2	12.939	63.318	4,9	14.353	58.752	4,1
2010	12.958	48.541	3,7	13.680	55.579	4,1	14.683	55.484	3,8
2011	12.622	45.610	3,6	13.127	51.051	3,9	14.232	48.631	3,4
2012	11.202	33.171	3,0	11.298	33.171	3,2	16.356	44.169	2,7

	Kukuruz - zelena masa <i>Green maize</i>			Stočna repa <i>Forage beet</i>			Mješavina trava i mahunjača <i>Grass-leguminous mixture</i>		
	požnjevena površina, ha <i>Area harvested, hectares</i>	prinos/prirod, tona <i>Yield, tons</i>		požnjevena površina, ha <i>Area harvested, hectares</i>	prinos/prirod, tona <i>Yield, tons</i>		požnjevena površina, ha <i>Area harvested, hectares</i>	prinos/prirod, tona <i>Yield, tons</i>	
		ukupno <i>Total</i>	po ha <i>Per hectare</i>		ukupno <i>Total</i>	po ha <i>Per hectare</i>		ukupno <i>Total</i>	po ha <i>Per hectare</i>
2008	16.385	313.038	19,1	894	12.974	14,5	2.576	6.804	2,6
2009	16.717	340.081	20,3	911	12.632	13,9	2.550	6.630	2,6
2010	16.563	321.607	19,4	836	11.933	14,3	1.424	3.710	2,6
2011	18.408	338.660	18,4	892	11.478	12,9	2.739	7.614	2,8
2012	19.135	287.456	15,0	722	6.327	8,8	2.042	5.197	2,5

1) Bez podataka za općinu Široki Brijeg

1) Without data for the Široki Brijeg municipality

11-7 STABLA VOĆA I PROIZVODNJA VOĆA<sup>1)</sup>  
 FRUIT PRODUCTION - NUMBER OF TREES AND YIELD<sup>1)</sup>

	Jabuke <i>Apple</i>				Kruške <i>Pear</i>			
	stabla, hilj./tis. <i>Trees, 000</i>		prinos/prirod <i>Yield</i>		stabla, hilj./tis. <i>Trees, 000</i>		prinos/prirod <i>Yield</i>	
	ukupno <i>Total</i>	rodna <i>Fruitbearing</i>	ukupno, tona <i>Total, tons</i>	po stablu kg <i>Per tree, kg</i>	ukupno <i>Total</i>	rodna <i>Fruitbearing</i>	ukupno, tona <i>Total, tons</i>	po stablu kg <i>Per tree, kg</i>
2008	2.645	2.085	21.057	10,1	1.237	1.008	8.280	8,2
2009	2.901	2.305	26.492	11,5	1.298	1.069	9.891	9,3
2010	3.036	2.472	26.032	10,5	1.286	1.106	9.053	8,2
2011	3.185	2.653	29.000	10,9	1.399	1.175	9.963	8,5
2012	3.237	2.722	18.181	6,7	1.396	1.147	5.847	5,1

	Šljive <i>Plum</i>				Trešnje <i>Cherry</i>			
	stabla, hilj./tis. <i>Trees, 000</i>		prinos/prirod <i>Yield</i>		stabla, hilj./tis. <i>Trees, 000</i>		prinos/prirod <i>Yield</i>	
	ukupno <i>Total</i>	rodna <i>Fruitbearing</i>	ukupno, tona <i>Total, tons</i>	po stablu kg <i>Per tree, kg</i>	ukupno <i>Total</i>	rodna <i>Fruitbearing</i>	ukupno, tona <i>Total, tons</i>	po stablu kg <i>Per tree, kg</i>
2008	6.376	5.275	35.043	6,6	505	422	4.805	11,4
2009	6.552	5.397	53.434	9,9	508	420	5.314	12,6
2010	6.635	5.516	56.557	10,3	528	442	5.336	12,1
2011	6.723	5.557	57.232	10,3	518	430	6.191	14,4
2012	6.648	5.563	35.312	6,3	517	443	4.282	9,7

	Višnje <i>Sour cherry</i>				Kajsije/Marelice <i>Apricot</i>			
	stabla, hilj./tis. <i>Trees, 000</i>		prinos/prirod <i>Yield</i>		stabla, hilj./tis. <i>Trees, 000</i>		prinos/prirod <i>Yield</i>	
	ukupno <i>Total</i>	rodna <i>Fruitbearing</i>	ukupno, tona <i>Total, tons</i>	po stablu kg <i>Per tree, kg</i>	ukupno <i>Total</i>	rodna <i>Fruitbearing</i>	ukupno, tona <i>Total, tons</i>	po stablu kg <i>Per tree, kg</i>
2008	192	152	1.353	8,9	84	63	418	6,6
2009	205	153	1.516	9,9	90	65	721	11,0
2010	227	182	1.588	8,7	95	74	871	11,8
2011	274	176	1.854	10,5	97	77	983	12,8
2012	286	195	1.394	7,1	90	76	773	10,2

1) Bez podataka za općinu Široki Brijeg  
 1) Without data for the Široki Brijeg municipality

11-7 STABLA VOĆA I PROIZVODNJA VOĆA<sup>1)</sup> (nastavak)  
FRUIT PRODUCTION - NUMBER OF TREES AND YIELD<sup>1)</sup> (continued)

	Breskve Peach				Orasi Walnut			
	stabla, hilj./tis. Trees, 000		prinos/prirod Yield		stabla, hilj./tis. Trees, 000		prinos/prirod Yield	
	ukupno Total	rodna Fruitbearing	ukupno, tona Total, tons	po stablu kg Per tree, kg	ukupno Total	rodna Fruitbearing	ukupno, tona Total, tons	po stablu kg Per tree, kg
2008	532	477	7.757	16,3	395	309	2.572	8,3
2009	587	478	8.064	16,9	430	317	3.044	9,6
2010	585	515	8.038	15,6	441	340	2.798	8,2
2011	526	460	7.871	17,1	474	363	2.753	7,6
2012	523	443	7.257	16,4	466	362	1.347	3,7

11-8 VINOGRADI I PROIZVODNJA GROŽĐA<sup>1)</sup>  
VINEYARDS AND GRAPE YIELD<sup>1)</sup>

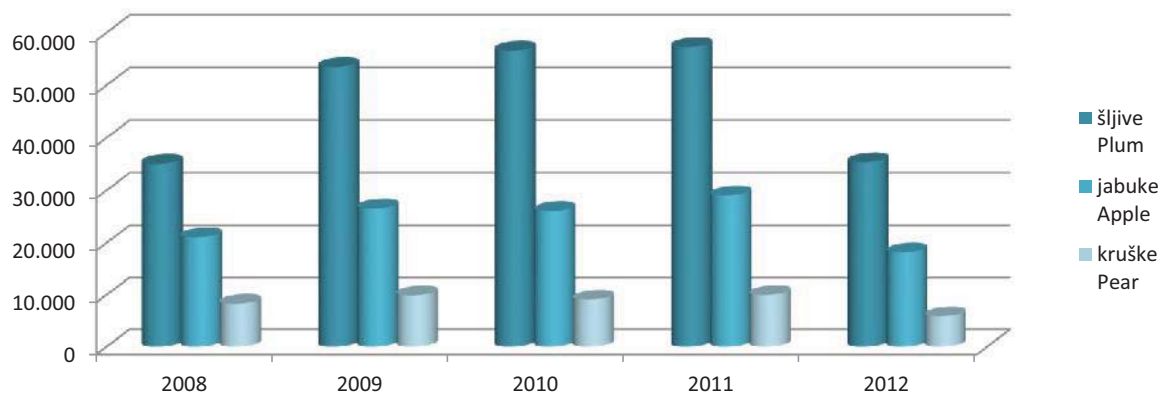
	Čokoti/Trsovi, hilj./tis. No. of vines, in 000		Proizvodnja grožđa, tona Total grape yield, tons	Prinos/prirod po čokotu/trsu, kg Yield per vine, kg
	ukupno Total	rodni Fruitbearing		
2008	13.197	11.122	21.868	2,00
2009	11.201	9.854	22.003	2,24
2010	10.691	9.802	19.970	2,00
2011	12.797	10.063	18.568	1,80
2012	13.493	12.075	22.973	1,90

1) Bez podataka za općinu Široki Brijeg

1) Without data for the Široki Brijeg municipality

Prinosi jabuka, krušaka i šljiva, 2008-2012, tona

Yield of apple, pear and plum, 2008-2012, tons





11-9 GOVEDA - stanje 31. decembra/prosinca  
 CATTLE - as of December 31

						grla head
	Ukupno Total	Telad i junad do 1 godine Calves, bullocks, heifers under 1 year old	Junad iznad 1 godine Bullocks and heifers over 1 year old	Krave i steone junice Cows and heifers in calf	Bikovi za priplod i volovi Breeding bulls and oxen	
2008	225.625	35.593	11.353	172.682	5.997	
2009	221.904	33.230	10.825	171.781	6.068	
2010	219.621	32.560	11.320	170.365	5.376	
2011	213.466	33.167	12.438	162.287	5.574	
2012	214.978	35.181	12.421	161.546	5.830	

11-10 SVINJE - stanje 31. decembra/prosinca  
 PIGS - as of December 31

	Svinje Pigs					grla head
	ukupno Total	odojci do 20 kg težine Piglets under 20 kg	svinje iznad 20 kg težine Pigs over 20 kg	krmače i suprasne nazimice Sows and first farrow sows	nerasti za priplod Boars for stud	
2008	92.948	19.610	61.041	11.322	975	
2009	94.930	21.870	63.933	8.231	896	
2010	87.774	19.850	59.880	7.312	732	
2011	87.499	20.187	58.935	7.631	746	
2012	91.730	21.668	61.567	7.733	762	

11-11 OVCE - stanje 31. decembra/prosinca  
 SHEEP - as of December 31

	Ovce Sheep				grla head
	ukupno Total	janjad i šilježad do 1 godine Lambs and yearlings under 1 year old	ovce za priplod Ewes for breeding	ovnovi i jalove ovce Rams and sterile ewes	
2008	533.075	94.875	408.080	30.120	
2009	534.366	92.124	410.445	31.797	
2010	519.289	80.673	406.026	32.590	
2011	519.671	81.278	405.963	32.430	
2012	517.171	82.835	400.839	33.497	

11-12 KONJI, PERAD I KOŠNICE PČELA  
HORSES, POULTRY AND BEEHIVES

	Konji, grla <i>Horses, head</i>				Perad - ukupno, u hilj./tis.grla <i>Poultry - total, 000</i>	Košnice - ukupno, komada <i>Beehives, number</i>
	ukupno <i>Total</i>	ždrijebad i omad <i>Colts fillies</i>	kobile i ždrjebne omice <i>Mares, fillies in foal</i>	pastusi i kastrati <i>Stallions and geldings</i>		
2008	8.326	514	1.907	5.905	6.503	185.866
2009	7.539	520	1.348	5.671	8.368	198.541
2010	7.038	460	1.388	5.190	8.498	204.581
2011	6.491	456	1.352	4.683	8.788	207.595
2012	6.148	441	1.336	4.371	9.447	209.146

11-13 PROIZVODNJA VUNE, JAJA , MEDA I RIBE  
PRODUCTION OF WOOL, EGGS , HONEY AND FISH

	Vuna (neprana) <i>Raw wool</i>			Jaja <i>Eggs</i>			Med <i>Honey</i>			Riba konzumna, tona <i>Fish consumable, tones</i>
	broj stri- ženih ovaca, hilj./tis. <i>Number sheared sheep, 000</i>	ukupno, tona <i>Total, tons</i>	po ovci, kg <i>Per sheep, kg</i>	broj kokoši nesilica, hilj./tis. <i>Number of egg-laying hen, 000</i>	ukupna proizvo- dnja, mil. <i>Total production, mil.</i>	po nesilici, komada <i>per laying hen</i>	broj košnica, hilj./tis. <i>Number of beehive, 000</i>	ukupna proizvod- nja, tona <i>Total production, tons</i>	po košnici, kg <i>Per beehive, kg</i>	
2008	459	731	1,6	1.357	201	148	186	1.444	7,8	1.660
2009	453	732	1,6	1.521	235	154	199	1.870	9,4	1.938
2010	437	708	1,6	1.532	239	156	205	1.695	8,3	1.431 <sup>1)</sup>
2011	455	700	1,5	1.455	220	151	208	1.630	8,0	1.418
2012	432	694	1,6	1.482	247	155	209	1.901	9,1	1.047

11-14 PROIZVODNJA MLIJEKA  
PRODUCTION OF MILK

	Kravlje mlijeko <i>Cow's milk</i>			Ovčje mlijeko <i>Ewe's milk</i>		
	broj muženih krava, hilj./tis. <i>Number of milk cow, 000</i>	ukupna proizvodnja, hilj./tis. litara <i>Total production, 000 litres</i>	po muže- noj kravi, litara <i>Litres, per milk cow</i>	broj muženih ovaca, hilj./tis. <i>Number milk ewe, in 000</i>	ukupna proizvodnja, hilj./tis.litara <i>Total production, 000 litres</i>	po muženoj ovci, litara <i>Litres, per ewe</i>
2008	150	322.221	2.143	237	11.706	49
2009	148	321.096	2.163	227	10.887	48
2010	146	316.997	2.178	233	11.013	47
2011	141	315.281	2.251	231	11.046	48
2012	138	319.260	2.315	234	11.099	47

1) Velike poplave uzrokovale su pomor ribe

1) Big flood cause fishkill

11-15 ZAKLANA STOKA I PERAD U KLAONICAMA <sup>1)</sup>  
 SLAUGHTERED LIVESTOCK AND POULTRY IN ABATTOIRS <sup>1)</sup>

	Goveda Cattle		Svinje Pigs		Ovce Sheeps		Perad Poultry
	ukupno Total	telad Calves	ukupno Total	odojci Piglets	ukupno Total	janjad Lambs	

UKUPNO, hilj./tis. grla  
 TOTAL, in 000 head

2008	124	47	62	16	88	61	15.038
2009	112	58	67	14	90	62	16.652
2010	113	60	75	11	116	85	18.255
2011	104	51	86	11	121	90	24.632
2012	103	46	82	10	117	88	30.417

NETO TEŽINA, t<sup>2)</sup>  
 NET WEIGHT, tonnes <sup>2)</sup>

2008	20.967	3.679	3.786	219	1.505	861	20.254
2009	17.465	3.593	4.413	178	1.443	834	22.629
2010	16.856	3.708	5.089	139	1.776	1.105	25.037
2011	16.257	3.215	6.142	132	2.048	1.246	33.576
2012	17.639	3.088	5.856	120	1.995	1.253	42.673

PROSJEČNA NETO TEŽINA ZAKLANE STOKE PO GRU, kg  
 AVERAGE NET WEIGHT OF SLAUGHTERED LIVESTOCK PER HEAD, in kg

2008	169	65	61	13	17	14	1,3
2009	155	62	66	13	16	13	1,4
2010	149	62	68	13	15	13	1,4
2011	157	63	71	12	17	14	1,4
2012	171	66	71	12	17	14	1,4

<sup>1)</sup> Obuhvaćeno klanje stoke i peradi u klaonicama i kod obrtnika.

<sup>2)</sup> Težina očišćenog trupa zaklane stoke i peradi bez kože, krvi, glave (osim odojaka i peradi), utrobe, prednjih nogu do koljena i zadnjih nogu do skočnog zgloba.

<sup>1)</sup> Including data on the number livestock and poultry slaughtered in legal entities/enterprises and entrepreneurs.

<sup>2)</sup> Weight of dressed carcass of slaughtered animals without skin and blood, head (except piglets/poultry), womb, front legs to the knee and the back legs to the hock.

11-16 VRIJEDNOST PRODAJE I OTKUPA POLJOPRIVREDNIH PROIZVODA  
VALU OF SALE AND PURCHASE OF AGRICULTURAL PRODUCTS

	Ukupno, 000 KM Total, 000 KM					Otkup, 000 KM Purchase, 000 KM				
	2008	2009	2010	2011	2012	2008	2009	2010	2011	2012
<b>UKUPNO</b>	<b>148.488</b>	<b>148.595</b>	<b>163.910</b>	<b>186.219</b>	<b>206.048</b>	<b>97.599</b>	<b>81.573</b>	<b>79.906</b>	<b>91.867</b>	<b>93.616</b>
TOTAL										
<b>ŽITA</b>	<b>1.777</b>	<b>1706</b>	<b>1527</b>	<b>1088</b>	<b>2.676</b>	<b>789</b>	<b>810</b>	<b>1.270</b>	<b>919</b>	<b>2.126</b>
CEREALS										
<b>Pšenica</b>	1.535	1.581	1.375	660	2.326	729	759	1.166	545	1.861
Wheat										
<b>Raž</b>	53	40	26	35	63	2	-	-	11	10
Rye										
<b>Ječam</b>	119	85	3	-	75	42	51	2	-	71
Barley										
<b>Zob</b>	14	-	0	28	0	3	-	-	-	-
Oats										
<b>Kukuruz - zrno</b>	26	-	123	363	184	13	-	102	363	184
Maize - corn										
<b>Ostala žita</b>	30	-	0	2	28	-	-	-	-	-
Other cereals										
<b>POVRĆE</b>	<b>3.608</b>	<b>4.990</b>	<b>3.874</b>	<b>5.945</b>	<b>1.426</b>	<b>2.611</b>	<b>3.365</b>	<b>1.787</b>	<b>2.053</b>	<b>688</b>
VEGETABLES										
<b>Grah, suho zrno</b>	0	1	1	1	0	0	1	1	1	0
Beans, dried grains										
<b>Krompir/Krumpir</b>	1.007	845	720	607	578	485	279	366	328	201
Potatoes										
<b>Crni luk</b>	33	41	12	6	10	33	40	11	3	10
Onions										
<b>Kupus</b>	115	138	17	26	33	95	116	12	7	20
Cabbage										
<b>Paradajz/Rajčica</b>	194	311	221	182	149	13	25	5	7	31
Tomatoes										
<b>Paprika</b>	586	1.650	142	194	117	493	1.435	61	108	76
Pepper										
<b>Ostalo svježe povrće</b>	1.673	2.004	2.761	4.929	539	1.492	1.469	1.331	1.599	350
Other fresh vegetables										
<b>INDUSTRIJSKO BILJE</b>	<b>3.821</b>	<b>3.061</b>	<b>4.019</b>	<b>4.359</b>	<b>4.090</b>	<b>3.821</b>	<b>3.061</b>	<b>4.019</b>	<b>4.189</b>	<b>3.957</b>
INDUSTRIAL CROPS										
<b>Duhan, suhi list</b>	2.752	2.324	2.902	3.233	2.523	2.752	2.324	2.902	3.233	2.523
Tobacco, dried leaves										
<b>Ostalo industrijsko bilje</b>	1.069	737	1.117	1.126	1.567	1.069	737	1.117	956	1.434
Other industrial crops										
<b>STOČNO KRMNO BILJE</b>	<b>233</b>	<b>45</b>	<b>69</b>	<b>50</b>	<b>171</b>	<b>199</b>	<b>-</b>	<b>45</b>	<b>2</b>	<b>122</b>
FEED CROPS										
<b>REZANO CVIJEĆE</b>	<b>-</b>	<b>-</b>	<b>-</b>	<b>-</b>	<b>30</b>	<b>-</b>	<b>-</b>	<b>-</b>	<b>-</b>	<b>-</b>
CUT FLOWERS										
<b>VOĆE I GROŽĐE</b>	<b>1.857</b>	<b>1.605</b>	<b>1.847</b>	<b>2.101</b>	<b>2.547</b>	<b>668</b>	<b>810</b>	<b>259</b>	<b>623</b>	<b>590</b>
FRUIT AND GRAPES										
<b>Jabuke za jelo</b>	92	89	56	287	280	50	8	2	81	63
Apples for eating										
<b>Grožđe za jelo</b>	24	116	603	456	1.054	24	9	0	0	10
Grapes for eating										
<b>Grožđe za preradu</b>	424	102	182	432	478	-	-	-	-	3
Grapes for processing										
<b>Šljive svježe</b>	132	99	79	113	31	132	99	79	113	31
Fresh plums										
<b>Šljive suhe</b>	0	0	1	0	0	0	0	1	0	0
Prunes										
<b>Ostalo voće</b>	1.185	1.199	926	813	704	462	694	177	429	483
Other fruits										

**POLJOPRIVREDA, ŠUMARSTVO I RIBARSTVO**  
 AGRICULTURE, FORESTRY AND FISHING

**11-16 VRIJEDNOST PRODAJE I OTKUPA POLJOPRIVREDNIH PROIZVODA (nastavak)**  
 VALUE OF SALE AND PURCHASE OF AGRICULTURAL PRODUCTS (continued)

	Ukupno, 000 KM Total, 000 KM					Otkup, 000 KM Purchase, 000 KM				
	2008	2009	2010	2011	2012	2008	2009	2010	2011	2012
<b>VOĆNE I LOZNE SADNICE</b> <i>FRUITS &amp; VINE'S SEEDLINGS</i>	1.158	808	1.402	1.204	3.473	16	-	-	31	4
<b>ALKOHOLNA PIĆA</b> <i>ALCOHOLIC BEVERAGES</i>	6.343	9.852	12.037	12.537	11.477	-	-	-	-	-
<b>Vino</b> <i>Wine</i>	6.343	9.852	12.037	12.537	11.477	-	-	-	-	-
<b>Maslinovo ulje</b> <i>Olive oil streamed own</i>	2	-	-	-	-	2	-	-	-	-
<b>STOKA - ŽIVA MJERA</b> <i>LIVESTOCK-LIVE WEIGHT</i>	4.219	3.140	3.335	3.603	3.272	3.830	2.443	1.870	2.161	1.542
<b>Telad starosti do 1 godine</b> <i>Calves under 1 year of age</i>	1.183	765	863	1.238	960	1.050	589	600	722	590
<b>Goveda starosti od 1 do 2 g.</b> <i>Cattle aged 1-2 years</i>	2.251	1.857	1.445	1.417	679	2.125	1.535	1.085	1.141	354
<b>Krave, bikovi i junad star.do 2 g.</b> <i>Cows,bulls and heifers up to age 2</i>	315	246	274	373	991	185	67	21	145	543
<b>Svinje</b> <i>Pigs</i>	-	-	589	422	587	-	-	-	-	-
<b>Ovce</b> <i>Sheep</i>	470	272	164	153	55	470	252	164	153	55
<b>PERAD I JAJA</b> <i>POULTRY AND EGGS</i>	38.108	47.699	59.838	69.570	90.419	7.752	6.537	7.451	8.395	10.068
<b>Perad</b> <i>Poultry</i>	37.145	47.412	58.899	68.287	86.299	7.752	6.537	7.451	8.395	10.068
<b>Jaja</b> <i>Eggs</i>	963	287	939	1.283	4.120	-	-	-	-	-
<b>MLIJEKO</b> <i>MILK</i>	76.451	65.748	58.959	67.938	65.459	72.656	61.308	52.318	60.772	58.269
<b>MED I VOSAK</b> <i>HONEY AND WAX</i>	4	-	5	15	-	4	-	5	3	-
<b>KOŽA i VUNA</b> <i>LEATHER AND WOOL</i>	5.251	3.241	10.881	12.720	16.250	5.251	3.241	10.881	12.720	16.250
<b>Koža sirova sa dlakom ili vunom</b> <i>Raw leather with the hair or wool</i>	5.251	3.241	10.881	12.720	16.250	5.251	3.241	10.881	12.720	16.250
<b>RIBA</b> <i>FISH</i>	5.656	6.700	6.116	5.089	4.758	-	-	-	-	-
<b>DRVO</b> <i>WOOD</i>	0	-	1	-	-	0	-	1	-	-
<b>Ogrijevno drvo</b> <i>Fire wood</i>	0	-	1	-	-	0	-	1	-	-

POLJOPRIVREDA, ŠUMARSTVO I RIBARSTVO  
AGRICULTURE, FORESTRY AND FISHING

11-17 PRODAJA I OTKUP POLJOPRIVREDNIH PROIZVODA - KOLIČINE  
SALE AND PURCHASE AGRICULTURE PRODUCTS - QUANTITY

	Jedinica mjere <i>Unit of measure</i>	Ukupno <i>Total</i>					Otkup <i>Purchase</i>				
		2008	2009	2010	2011	2012	2008	2009	2010	2011	2012
<b>Pšenica</b> <i>Wheat</i>	t	2.797	6.541	4.976	1.745	5.882	1.631	3.350	4.184	1.434	4.696
<b>Raž</b> <i>Rye</i>	t	160	111	100	63	173	3	-	-	17	15
<b>Ječam</b> <i>Barley</i>	t	290	369	10	-	180	102	218	9	-	167
<b>Zob</b> <i>Oats</i>	t	36	-	0	61	0	6	-	-	-	-
<b>Kukuruz - zrno</b> <i>Maize - corn</i>	t	99	-	345	960	386	27	-	271	960	386
<b>Grah</b> <i>Beans</i>	t	0	0	0	0	0	0	0	0	0	0
<b>Krompir/Krumpir</b> <i>Potatoes</i>	t	2.045	1.704	1.512	1.428	1.062	1.142	655	750	949	447
<b>Crni luk</b> <i>Onions</i>	t	58	74	14	9	17	58	72	13	6	17
<b>Kupus</b> <i>Fresh cabbage</i>	t	337	560	30	72	80	322	514	19	24	48
<b>Paradajz/Rajčica</b> <i>Tomatoes</i>	t	292	397	178	286	170	45	67	8	12	33
<b>Paprika</b> <i>Pepper</i>	t	799	1.911	149	264	143	721	1.737	91	173	96
<b>Duhan, suhi list</b> <i>Tobacco, dried leaves</i>	t	1.174	962	1.174	1.323	1.025	1.174	962	1.174	1.323	1.025
<b>Jabuke za jelo</b> <i>Apples for eating</i>	t	131	177	93	399	360	45	12	3	131	80
<b>Grožđe za jelo</b> <i>Table grapes</i>	t	31	99	471	377	878	31	7	0	0	-
<b>Grožđe za preradu</b> <i>Grapes for processing</i>	t	659	134	260	657	958	-	-	-	-	-
<b>Svježe šljive</b> <i>Fresh plums</i>	t	306	273	230	304	70	306	273	230	304	70
<b>Suhe šljive</b> <i>Prunes</i>	t	0	0	0	0	0	0	0	0	0	0
<b>Vino</b> <i>Wine</i>	hl	36.820	58.800	57.830	60.120	42.130	-	-	-	-	-
<b>Telad starosti do 1 godine</b> <i>Calves under 1 year of age</i>	t	241	154	180	226	185	203	114	117	119	105
<b>Goveda starosti od 1-2 god.</b> <i>Cattle aged 1-2 years</i>	t	612	476	427	390	156	584	400	313	320	98
<b>Krave, bikovi i junad, do 2 god.</b> <i>Cows, bulls and heifers up to age 2</i>	t	162	147	163	187	375	76	27	9	47	133
<b>Svinje</b> <i>Pigs</i>	t	-	-	156	147	178	-	-	-	-	-
<b>Ovce</b> <i>Sheep</i>	t	119	65	38	40	12	119	62	38	40	12
<b>Perad</b> <i>Poultry</i>	t	13.408	19.446	24.134	29.523	39.312	3.135	3.264	3.945	4.059	4.840
<b>Jaja</b> <i>Eggs</i>	000 kom. 000 p/st	5.798	2.025	8.333	9.104	25.084	-	-	-	-	-
<b>Mlijeko</b> <i>Milk</i>	000 l	114.890	112.578	108.389	114.276	111.530	110.025	106.238	98.331	103.996	101.170
<b>Koža sirova sa dlakom ili vunom</b> <i>Raw leather with the hair or wool</i>	t	1.933	1.821	3.279	3.136	4.637	1.933	1.821	3.279	3.136	4.637
<b>Ogrjevno drvo</b> <i>Fire wood</i>	000 m3	0	-	0	-	-	0	-	0	-	-

**POLJOPRIVREDA, ŠUMARSTVO I RIBARSTVO**  
 AGRICULTURE, FORESTRY AND FISHING

**11-18 PRODAJA POLJOPRIVREDNIH PROIZVODA NA PIJACAMA/TRŽNICAMA NA MALO**  
 SALE OF AGRICULTURE PRODUCTS IN MARKETS

	Jedinica mjere <i>Unit of measure</i>	2008	2009	2010	2011	2012
<b>Perad živa i zaklana</b>	t	228	224	312	354	378
<i>Poultry live and slaughtered</i>						
<b>Jaja</b>	000' kom.	17.097	12686	12.047	11.725	10.815
<i>Eggs</i>	000' p/st					
<b>Mlijeko svježe</b>	000 l	899	1.339	2.005	2.202	1.272
<i>Fresh milk</i>						
<b>Grah, suho zrno</b>	t	368	388	395	394	304
<i>Beans, dried grains</i>						
<b>Krompir/Krumpir</b>	t	3.199	2.720	2.700	2.717	1.425
<i>Potatoes</i>						
<b>Crni luk</b>	t	1.002	987	982	1.034	861
<i>Onions</i>						
<b>Luk bijeli/Češnjak</b>	t	167	168	163	134	119
<i>Garlic</i>						
<b>Paradajz/Rajčica</b>	t	973	883	870	789	935
<i>Tomatoes</i>						
<b>Kupus</b>	t	1.623	1.371	1.549	1.222	1.045
<i>Cabbage</i>						
<b>Kelj</b>	t	133	116	111	104	109
<i>Kale</i>						
<b>Paprika</b>	t	785	698	678	638	802
<i>Pepper</i>						
<b>Grašak</b>	t	65	71	85	89	78
<i>Peas green</i>						
<b>Špinat</b>	t	446	381	319	326	266
<i>Spinach</i>						
<b>Mrkva</b>	t	577	534	487	538	403
<i>Carrot</i>						
<b>Salata zelena</b>	t	257	238	180	194	178
<i>Lettuce</i>						
<b>Tikvice i bundeve/tikva</b>	t	152	155	125	131	130
<i>Zucchini and pumpkin</i>						
<b>Krastavci</b>	t	534	552	542	481	579
<i>Cucumbers</i>						
<b>Lubenice i dinje</b>	t	875	669	556	599	971
<i>Watermelon and melon</i>						
<b>Lubenice</b>	t	-	-	-	-	831
<i>Watermelon</i>						
<b>Dinje</b>	t	-	-	-	-	140
<i>Melon</i>						
<b>Ostalo svježe povrće</b>	t	510	605	446	476	443
<i>Other fresh vegetables</i>						
<b>Jabuke</b>	t	1.515	1.407	1669	1241	1.211
<i>Apples</i>						



11-18 PRODAJA POLJOPRIVREDNIH PROIZVODA NA PIJACAMA/TRŽNICAMA NA MALO (nastavak)  
 SALE OF AGRICULTURE PRODUCTS IN MARKETS (continued)

	Jedinica mjere Unit of measure	2008	2009	2010	2011	2012
<b>Kruške</b> <i>Pears</i>	t	322	362	328	308	237
<b>Trešnje</b> <i>Sherries</i>	t	99	127	113	140	130
<b>Višnje</b> <i>Sour cherries</i>	t	29	35	37	36	45
<b>Kajsije</b> <i>Apricoes</i>	t	39	47	35	36	62
<b>Breskve</b> <i>Peaches</i>	t	198	198	144	161	162
<b>Svježe šljive</b> <i>Fresh plums</i>	t	323	431	567	558	558
<b>Grožđe</b> <i>Grapes</i>	t	252	256	206	249	303
<b>Jagode</b> <i>Berry</i>	t	176	155	157	149	170
<b>Maline</b> <i>Raspberry</i>	t	51	44	42	36	59
<b>Orasi u ljusci</b> <i>Walnuts in shell</i>	t	96	103	94	62	50
<b>Ostalo voće</b> <i>Other fruits</i>	t	1.453	1.070	944	835	670
<b>Pšenica, zrno</b> <i>Wheat, corn</i>	t	230	191	157	149	227
<b>Kukuruz, zrno</b> <i>Maize, corn</i>	t	757	548	501	749	913
<b>Med</b> <i>Honey</i>	t	133	141	130	151	94

11-19 ŠUMSKE POVRŠINE<sup>1)</sup>  
 FORESTS AREAS<sup>1)</sup>

000 ha

	Svega <i>All</i>	Državno šumsko zemljište <i>State forestry land</i>					Privatne šume ukupno <i>Private forests total</i>
		ukupno <i>Total</i>	visoke šume <i>High forests</i>	izdanačke šume <i>Coppices</i>	ostale kategorije <i>Other categories</i>	minirano <i>Mine areas</i>	
2008	1586*	1309*	600	278	300	131	277
2009	1578*	1301*	603	279	291	128	277
2010	1.519	1.241	566	257	288	130	277
2011	1.521	1.245	568	256	291	129	277
2012	1.523	1246	566	255	294	131	277

11-20 OPĆI PODACI O DRŽAVNIM ŠUMAMA<sup>1)</sup>  
 GENERAL DATA ON PUBLIC FORESTS<sup>1)</sup>

	Ukupno <i>Total</i>		Visoke šume <i>Top forests</i>		Izdanačke šume <i>Coppices</i>	
	2011	2012	2011	2012	2011	2012
<b>Površina obraslog šumskog zemljišta, 000 t</b> <i>Areas of overrun forestry land, 000 ha</i>	824	821	568	566	256	255
<b>Ukupna drvena zaliha, 000 m<sup>3</sup></b> <i>Stocks total, 000 m<sup>3</sup></i>	161.843	161.997	142.488	143.178	19.354	18.819
<b>Drvena zaliha u m<sup>3</sup> po ha</b> <i>Stocks in m<sup>3</sup>, per ha</i>	196,6	199,4	251	252,9	75,7	73,8
<b>Ukupni godišnji zapreminski prirast, 000 m<sup>3</sup></b> <i>Total annual volumetric increase, 000 m<sup>3</sup></i>	4.201	4.294	3.568	3.568	633	727
<b>Godišnji sječivi etat, 000 m<sup>3</sup></b> <i>Yearly planned cutting, 000 m<sup>3</sup></i>	2.932	2.962	2.697	2.726	236	236

1) Podatak preuzet od Federalnog ministarstva poljoprivrede, vodoprivrede i šumarstva

1) Data picked up from Federal Ministry of Agriculture, Water Management and Forestry

11-21 SJEČA I IZRADA ŠUMSKIH SORTIMENATA U DRŽAVNIM ŠUMAMA  
 CUTTING AND PRODUCTION OF FOREST ASSORTMENTS IN PUBLIC FORESTS

000 m<sup>3</sup>

	2008	2009	2010	2011	2012	
<b>UKUPNO</b>	2.053	1.679	1.843	1.955	1.948	<i>TOTAL</i>
<b>Industrijsko drvo</b>	1.111	879	993	1.077	1.106	<i>Industrial wood</i>
<b>Tehničko drvo</b>	184	127	151	154	135	<i>Lumber</i>
<b>Ogrijevno drvo</b>	758	673	699	724	707	<i>Firewood</i>

11-22 PROIZVODNJA I PRODAJA ŠUMSKIH SORTIMENATA U DRŽAVNIM ŠUMAMA  
PRODUCTION AND SALE OF FOREST ASSORTMENTS IN PUBLIC FORESTS

000 m3

	Ukupno Total	Trupci Logs		Jamsko drvo Mining wood	Prostorno drvo Cord wood	Ogrijevno drvo Firewood	Ostalo drvo Other wood
		četinara/ četinjača Conifers	lišćara/ listača Broad- leaved				

PROIZVODNJA  
PRODUCTION

2008	2.053	689	345	73	77	758	111
2009	1.679	532	253	54	84	673	73
2010	1.843	577	269	72	147	699	79
2011	1.955	623	293	75	161	724	79
2012	1.948	623	304	67	179	707	68

PRODAJA  
SALE

2008	2.038	688	345	63	94	745	103
2009	1.667	513	254	37	102	678	84
2010	1.833	569	271	68	157	690	78
2011	1.944	623	295	75	174	697	80
2012	1.920	609	308	67	181	692	63

11-23 POSJEČENO DRVO PREMA IZVRŠITELJIMA SJEČE <sup>1)</sup>  
TIMBER HARVESTED BY DIFFERENT TYPES OF OPERATORS <sup>1)</sup>

000 m3

	Svega Total	U državnim šumama In state forests				U privatnim šumama Forests in private ownership
		ukupno Total	šumarska preduzeća/poduzeća Management companies	ostale organizacije Other organizations	građani <sup>2)</sup> Individuals <sup>2)</sup>	

2008	2.671	2.528	2.110	150	268	127
2009	2.176	2.073	1.556	307	210	104
2010	2.406	2.316	1.865	252	199	90
2011	2.516	2.397	1.978	217	203	118
2012	2.514	2.445	2.147	95	203	68

<sup>1)</sup> Uključeno je i drvo posječeno izvan šume

<sup>1)</sup> Including timber harvested outside of forest areas

<sup>2)</sup> Maloprodaja na panju

<sup>2)</sup> Retail sales of standing timber

11-24 SJEČA DRVEĆA PO VRSTI SASTOJINA I VRSTAMA DRVEĆA  
 CUTTING OF FORESTS BY SPECIES

000 m3

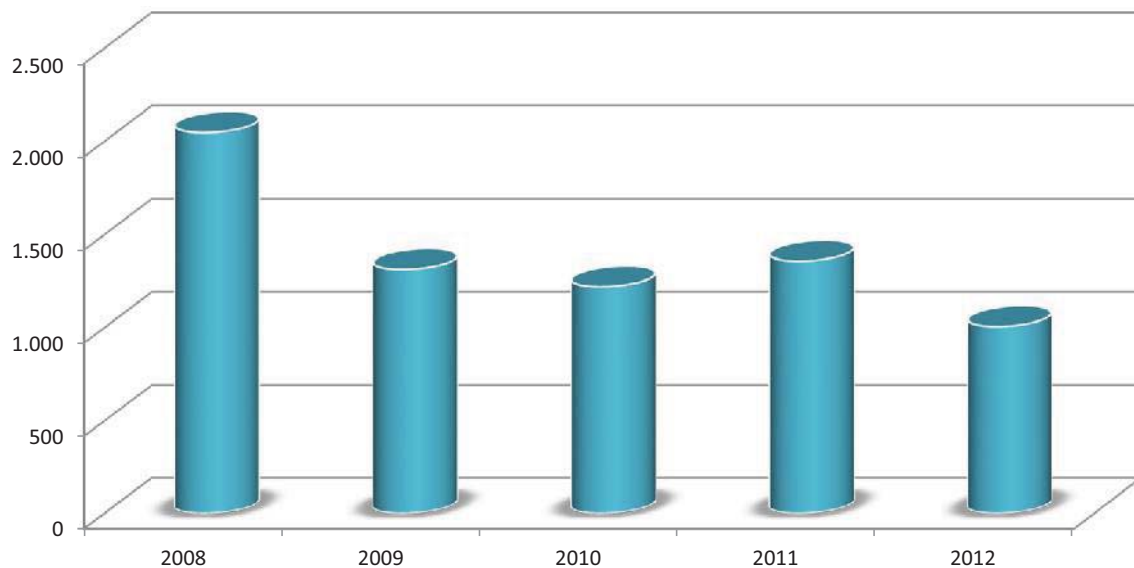
	Ukupno <i>Total</i>					Državne šume <i>State forests</i>				
	svega <i>All</i>	vrsta šuma <i>Type of forest</i>				svega <i>All</i>	vrsta šuma <i>Type of forest</i>			
		razno- dobne <i>Irregular stand forests</i>	jedno- dobne <i>Even aged forests</i>	izda- načke <i>Coppices</i>	ostale <i>Other</i>		razno- dobne <i>Irregular stand forests</i>	jedno- dobne <i>Even aged forests</i>	izda- načke <i>Coppices</i>	ostale <i>Other</i>
2008	2.655	2.410	41	202	2	2.528	2.340	39	147	2
2009	2.166	1.965	20	179	2	2.073	1.911	18	141	2
2010	2.396	2.160	77	157	1	2.316	2.116	76	124	1
2011	2.501	2.301	35	165	1	2.397	2.244	35	119	1
2012	2.514	2.334	44	129	1	2.445	2.301	44	100	1
<b>Čiste sastojine</b> <i>Pure stands of</i>	398	312	28	58	0	384	307	28	49	0
<b>lišćara/listača</b> <i>broad - leaf</i>	359	293	8	58	0	345	288	8	49	0
<b>četinara/četinjača</b> <i>conifers</i>	39	19	20	0	0	38	18	20	0	0
<b>Mješovite sastojine</b> <i>Mixed stands</i>	2.110	2.022	16	72	0	2.062	1.995	16	51	0
<b>lišćara/listača</b> <i>broad - leaf</i>	329	261	1	67	0	295	248	0	46	0
<b>četinara/četinjača</b> <i>conifers</i>	97	91	5	1	0	85	79	5	0	0
<b>lišćara/listača- četinara/četinjača</b> <i>broad-leaf and conifers</i>	1.685	1.671	10	4	0	1.682	1.667	10	4	0
<b>Bukva</b> <i>Beech</i>	1.210	1.118	12	79	1	1.181	1.105	12	64	1
<b>Hrast</b> <i>Oak</i>	65	41	1	23	0	53	38	0	14	0
<b>Ostali tvrdi lišćari</b> <i>Other hard broad-leaf</i>	64	36	2	26	0	58	35	2	21	0
<b>Ostali meki lišćari/listač</b> <i>Other soft broad-leaf</i>	3	2	0	1	-	2	2	0	0	-
<b>Smrča/smreka i jela</b> <i>Spruce and fir</i>	1.056	1.050	5	1	0	1.043	1.037	5	1	0
<b>Bijeli i crni bor</b> <i>Black and scots pine</i>	105	84	21	0	0	104	83	20	0	0
<b>Ostali četinari/četinjače</b> <i>Other conifers</i>	6	2	4	-	-	5	1	4	-	-

11-25 VJEŠTAČKO POŠUMLJAVANJE I POPUNJAVANJE  
ARTIFICIAL AFFORESTATION, BY SPECIES

ha

	Klasično pošumljavanje <i>Classical afforestation</i>							Popunjavanje kultura <i>Replenishment planting</i>
	Ukupno <i>Total</i>	u šumi <i>In forests</i>		izvan šume <i>Not in forests</i>				
		sjecišta <i>Cut-over areas</i>	čistine <i>Clearings</i>	krš i golet <i>Rocky &amp; bare ground</i>	erodirano zemljište <i>Eroded land</i>	poljoprivredno zemljište <i>Agricultural land</i>	ostalo zemljište <i>Other types of land</i>	
<b>2008</b>	2.048	912	616	415	8	9	88	731
<b>2009</b>	1.313	738	259	154	8	2	152	685
<b>2010</b>	1.220	551	340	217	-	5	107	479
<b>2011</b>	1.358	452	488	282	-	6	130	378
<b>2012</b>	1.007	377	428	81	-	-	121	299
<b>Lišćara/Listaća</b> <i>Broad - leaf</i>	241	51	158	13	-	-	18	28
<b>Četinara/Četinjača</b> <i>Conifers</i>	766	326	270	68	-	-	102	271
<b>Državne šume</b> <i>State forests</i>	997	376	419	81	-	-	121	299
<b>Lišćari/Listaće</b> <i>Broad - leaf</i>	240	51	158	13	-	-	18	28
<b>Četinari/Četinjače</b> <i>Conifers</i>	757	325	261	68	-	-	103	270
<b>Privatne šume</b> <i>Private forests</i>	10	1	9	0	-	-	-	1
<b>Lišćara/Listaća</b> <i>Broad - leaf</i>	0	-	0	0	-	-	-	-
<b>Četinara/Četinjača</b> <i>Conifers</i>	10	1	9	-	-	-	-	1

VJEŠTAČKO POŠUMLJAVANJE  
ARTIFICIAL AFFORESTATION



11-26 ŠUMSKI POŽARI<sup>1)</sup>  
 FOREST FIRES<sup>1)</sup>

	Ukupno <i>Total</i>		Šume <i>Forests</i>						Ostale površine <i>Other areas</i>	
			visoke <i>High forests</i>		niske <i>Coppices</i>		ostale šume <i>Other forests</i>			
	broj <i>Number</i>	ha	broj <i>Number</i>	ha	broj <i>Number</i>	ha	broj <i>Number</i>	ha	broj <i>Number</i>	površina, ha <i>area, ha</i>
2008	543	5.386	141	677	172	783	122	707	108	3.218
2009	336	1.881	105	428	123	516	40	222	68	715
2010	207	819	57	125	72	164	26	152	52	378
2011	765	7.432	285	1.868	210	1.180	94	1.912	176	2.472
2012	1.538	45.838	528	10.356	649	11.010	185	13.534	176	10.937

11-27 ŠTETE U ŠUMAMA<sup>1)</sup>  
 DAMAGE TO FORESTS<sup>1)</sup>

	Uzroci šteta <i>Cause of damage</i>									
	čovjek <i>Man</i>		insekti <i>Insects</i>		elementarne nepogode <i>Natural disasters</i>		biljne bolesti <i>Disease</i>		požari <i>Fires</i>	
	m3	000 KM	m3	000 KM	m3	000 KM	m3	000 KM	m3	000 KM
2008	60.857	3.918	21.181	1.460	9.646	409	-	-	13.025	2.790
2009	61.996	3.606	6.904	267	7.534	343	-	-	840	1.470
2010	66.632	4.403	1.270	66	8.342	444	-	-	2.368	354
2011	87.584	4.904	-	-	2.320	153	-	-	27.303	3.128
2012	82.890	6.308	602	38	4.563	232	-	-	973.142	40.662

11-28 PRIJEVOZNA SREDSTVA I MEHANIZACIJA U ŠUMARSTVU  
 FOREST EQUIPMENT

	Kamioni <i>Truck</i>	Traktori <i>Tractors</i>	Motorne pile <i>Mechanical equipment</i>	Ostala mehanizacija <i>Other mechanical equipment</i>
2008	47	121	651	290
2009	51	119	439	279
2010	52	141	469	262
2011	47	132	474	272
2012	51	149	603	273

<sup>1)</sup> Nedostaju podaci za privatne šume nekih općina Hercegovačko-neretvanskog kantona

<sup>1)</sup> Without data for private forests in few municipalities for Hercegovačko - neretvanski canton

11-29 VOZILA ZA PRIJEVOZ RADNIKA U ŠUMARSTVU  
VEHICLES FOR CARRIAGE OF WORKERS IN FORESTRY

	Autobusi Buses	Minibusi Minibuses	Kombibusi Combybuses	Terenska vozila Field vehicles
2008	4	45	75	201
2009	3	52	76	205
2010	-	62	80	206
2011	4	50	84	221
2012	4	54	92	235

11-30 LOVCI I LOVAČKI OBJEKTI  
HUNTERS AND HUNTING LODGES

	Broj lovaca Number of hunters	Lovački domovi Hunting lodges		Fazanerije Pheasant	Zimovnici za divljač Winter shelters for game	Hranilišta za divljač Fiding stations for game	
		broj Number	površina,m2 Area,m2			pernatu Birds	dlakavu Animals
2008	27.720	261	27.550	7	42	1.396	3.649
2009	27.190	266	24.967	6	25	1.522	2.833
2010	27.976	290	26.481	4	12	2.327	2.547
2011	28.387	300	26.400	5	52	1.393	3.075
2012	28.253	302	25.706	5	48	1.624	3.251

11-31 ODSTRIJELJENA DIVLJAČ  
GAME BAGGED

	Jelen (svih vrsta) Deer (all types)	Srna Roe deer	Divokoza Chamois	Medvjed Bear	Divlja svinja Wild boar	Zec Hare	Tetrijeb Black cock	Fazan Common pheasant	Jarebica (svih vrsta) Partridge (all types)	Vuk Wolf	Lisica Fox	Ostala dlakava divljač Other hairy game	Ptice močvarice Waterfowl
2008	-	380	2	5	1.701	2.259	18	4.949	1.322	137	3.597	1.456	2.224
2009	1	463	-	19	1.406	2.205	8	4.381	631	82	2.345	844	3.246
2010	1	552	-	27	1.499	2.880	10	3.830	741	71	2.731	999	2.586
2011	-	720	-	52	1.448	2.552	6	3.733	700	66	2.098	863	1.736
2012	-	748	-	3	1.745	2.240	30	3.430	348	66	2.803	835	1.799



## INDUSTRIJA INDUSTRY

### 12. INDUSTRIJA

#### 12-0 METODOLOŠKA OBJAŠNENJA

##### Izvori i metode prikupljanja podataka

Pokazatelji o industrijskoj proizvodnji prikazani u ovom poglavlju rezultat su Mjesečnog istraživanja industrije IND-1 i Godišnjeg istraživanja industrije IND-21/PRODCOM koje provodi Federalni zavod za statistiku na temelju Zakona o statistici u FBiH („Službene novine Federacije BiH“ br. 63/03 i 9/09). Prikupljanje podataka na obrascu IND-1 vrši se na osnovu Metodologije za popunjavanje izvještaja i Nomenklature industrijskih proizvoda - NIP BiH 2010. (objavljena u „Službenom glasniku BiH“ br. 12/11) Hijerarhijski nivoi proizvoda iz Nomenklature industrijskih proizvoda sadrže nivoe KD BiH 2010 (nivo razreda) usklađene sa EU klasifikacijom NACE Rev. 2. Koncepti i definicije koji se koriste za istraživanje IND-1 također su usklađeni s konceptima i definicijama iz Uredbe o kratkoročnim statistikama EU-e (STS R., EU Direktiva No.1165/98) i njenim izmjenama i dopunama.

##### Metod računanja i bazna godina

Indeksi industrijske proizvodnje izračunavaju se korištenjem Laspeyres-ove formule. Nova bazna godina za koju je utvrđen sistem pondera u FBiH je 2010. i primjenjuje se u obračunu FBiH indeksa od januara 2013. EU Uredbom (EC) No 472/2008 propisana je primjena bazne 2010 godine od januara 2013. u zemljama EU. Koncepti, definicije i metodologija koji se koriste za izračunavanje indeksa industrijske proizvodnje su usklađeni sa EU propisima u domenu kratkoročnih statistika (EU STS - Short Term Statistics).

##### Standardi i klasifikacije

Za prikupljanje podataka, izračunavanje indeksa i objavljivanje rezultata industrijske proizvodnje od januara 2013. koriste se novi standardi: BiH Klasifikacija djelatnosti KD BiH 2010 (bazirana na EU NACE Rev.2.) i FBiH Nomenklatura industrijskih proizvoda NIP BiH 2010. (bazirana na EU PRODCOM listi 2010 i EU PRODCOM listi 2012).

##### Obuhvat mjesečnog istraživanja po ekonomskim djelatnostima

Mjesečnim izvještajem industrije i Godišnjim izvještajem industrije obuhvaćena su sva pravna lica koja zapošljavaju deset i više zaposlenih (preduzeća/poduzeća i lokalne jedinice), razvrstana u Registru poslovnih subjekata Federalnog zavoda za statistiku.

### INDUSTRY

#### NOTES ON METHODOLOGY

##### Source and methods of data collection

Indicators about industrial production presented in this chapter represent the results of the Monthly Survey on Industrial Production IND-1 and Annual Survey IND-21/PRODCOM which the Institute for Statistics of FB&H carried out on the base of Law on Statistics in FB&H (Official gazette FB&H No. 63/03 i 9/09). Collecting data on the IND-1 is done on the basis of the methodology for completing the report and Nomenclature of Industrial Products - NIP 2010 (Published in the "Official gazette B&H" no. 12/11). The hierarchical level of Nomenclature of Industrial Products contain CA levels which are harmonised with the EU classifications NACE Rev. 2. Concepts and definitions used for IND-1 survey data collection are harmonised with concepts and definitions from the EU Short-Term Statistics Regulation (STS R., EU Directive No 1165/98) and its amendments.

##### Calculation method and base year

Industrial production indices are calculated using the Laspeyres formula. The new base year, for which the weighting system is established in FB&H, is 2010 and it is used in calculation of FB&H indices since January 2013. EU Regulation (EC) No 472/2008 stipulates the use of base year 2010 from January 2013 in EU countries. Concepts, definitions and methodology used for calculating the industrial production index are harmonized with EU Regulations in the field of EU STS - Short Term Statistics.

##### Standards and Classifications

For data collecting, calculating and publishing the results of the industrial production index from January 2013, are used new standards: BiH Classification of Activities KD BIH 2010 (based on the EU NACE Rev. 2.) and FBiH Nomenclature of Industrial Products NIP BiH 2010 (based on the EU PRODCOM list 2010 and EU PRODCOM list 2012).

##### Coverage of monthly survey by economic activities

Reporting units for the Monthly Survey of Industrial Production and Annual Report of Industry are legal entities which have classified in the Register of Business Entities of Institute for Statistics of FB&H.

Ovim istraživanjima obuhvataju se djelatnosti koje su svrstane u sljedeća područja KD BiH 2010:

B -Vađenje ruda i kamena

C -Prerađivačka industrija

D-Proizvodnja i snabdijevanje električnom energijom i plinom

*These surveys cover the activities classified into the following sections of the KD BiH 2010:*

*B -Mining and quarrying*

*C -Manufacturing*

*D -Electricity and gas supply*

Saglasno EU STS propisu br. 1165/98 i 1893/2006 sljedeće djelatnosti ne ulaze u obračun indeksa industrijske proizvodnje:

*In line with EU STS Regulation No. 1165/98 and 1893/2006, the following activities are excluded from the industrial production index calculation:*

Oblast 36 - Sakupljanje, prečišćavanje i snabdjevanje vodom

*Division 36 - Water collection, treatment and supply*

Grana 35.3 - Proizvodnja i snabdijevanje parom i klimatizacija

*Group 35.3 – Steam and air conditioning supply*

### **Agregati glavnih industrijskih grupa (GIG)**

### **Main Industrial Grouping (MIGs) aggregates**

Indeksi za GIG agregate izračunavaju se istom metodom kao indeksi po djelatnostima, samo se proizvodi grupišu prema i pretežnoj upotrebi proizvoda unutar oblasti i grane djelatnosti iz klasifikacije KD BiH 2010 (EU NACE Rev.2). Za izračunavanje indeksa za GIG agregate (EU MIGs) primjenjuju se nove definicije radi usklađivanja sa statističkim standardima EU.

*Indices for MIG aggregates are calculated by the same method as the indices by activities, save for the fact that the products are grouped according to the predominant use of the products within the division and groups of KD BiH 2010 (EU NACE Rev. 2). To calculate the index for MIG aggregates, new definitions are applied with aim of harmonization with the EU statistical standards.*

AI Intermedijarni proizvodi: oblasti i grane KD BiH 2010: 07 – 09, 10.6, 10.9, 13.1 – 13.3, 16, 17, 20.1 – 20.3, 20.5, 20.6, 22 – 24, 25.5 – 25.7, 25.9, 26.1, 26.8, 27.1 – 27.4 i 27.9

*AI Intermediate goods: the KD BiH 2010 divisions and groups: 07– 09, 10.6, 10.9, 13.1 – 13.3, 16, 17, 20.1 – 20.3, 20.5, 20.6, 22 – 24, 25.5 – 25.7, 25.9, 26.1, 26.8, 27.1 – 27.4 and 27.9*

AE Energija: oblasti KD BiH 2010: 05, 06, 19 i 35 (isključujući 35.3)

*AE Energy: the KD BiH 2010 divisions: 05, 06, 19 and 35 (exl. 35.3)*

BB Kapitalni proizvodi: oblasti i grane KD BiH 2010: 25.1 – 25.4, 26.2, 26.3, 26.5, 26.6, 28, 29, 30.1 – 30.4, 32.5 i 33

*BB Capital goods: the KD BiH 2010 divisions and groups: 25.1 – 25.4, 26.2, 26.3, 26.5, 26.6, 28, 29, 30.1 – 30.4, 32.5 and 33*

CD Trajni proizvodi za široku potrošnju: oblasti i grane KD BiH 2010: 26.4, 26.7, 27.5, 30.9, 31, 32.1 i 32.2

*CD Consumer durables: the KD BiH 2010 divisions and groups: 26.4, 26.7, 27.5, 30.9, 31, 32.1 and 32.2*

CN Netrajni proizvodi za široku potrošnju: oblasti i grane KD BiH 2010: 10.1 – 10.5, 10.7, 10.8, 11, 12, 13.9, 14, 15, 18, 20.4, 21, 32.3, 32.4 i 32.9.

*CN Consumer non-durables: the KD BiH 2010 divisions and groups: 10.1 – 10.5, 10.7, 10.8, 11, 12, 13.9, 14, 15, 18, 20.4, 21, 32.3, 32.4 and 32.9.*

### **Prikazivanje serija indeksa**

### **Indices series presentation**

U skladu sa preporukama Eurostata, sezonsko prilagođavanje se vrši metodom TRAMO-SEATS u DEMETRA okruženju na mjesečnoj seriji izvornih indeksa industrijske proizvodnje. Produžavanje serije indeksa dodavanjem novih mjesečnih zapažanja za svaki idući mjesec može, zbog karakteristika primijenjene metode, prouzrokovati ispravke već objavljenih sezonski prilagođenih indeksa za nekoliko mjeseci unazad.

*In accordance with the Eurostat's Recommendations, seasonal adjustment and working-day adjustment has been done by using the TRAMO-SEATS method in DEMETRA environment on the monthly series of original industrial production indices. Extending indices series by adding new monthly observations for each month could, because of the applied method characteristics, cause subsequent corrections of already published seasonally and working-day adjusted indices for several months backwards.*

## **INDUSTRIJA** *INDUSTRY*

### **Desezonirani indeksi**

Pojam desezonirani indeksi podrazumijeva da su podaci prilagođeni za sezonu i kalendarske dane. U skladu s preporukama Eurostata podaci koji se upoređuju s podacima od prethodnog mjeseca (mjesečno poređenje prema terminologiji i praksi Eurostata) prezentiraju se u desezoniranom obliku indeksa industrijske proizvodnje ili iz njih izračunatih stopa rasta.

### **Seasonally adjusted indices**

*The term seasonally adjusted indices indicates that the data are adjusted for both seasonal and working-day effects. In line with the Eurostat's Recommendations, data that are compared with the data from the previous month (monthly comparison with Eurostat terminology and practices) are presented in a seasonally adjusted form of industrial production indices or their growth rates.*

### **Kalendarski prilagođeni indeksi**

Pojam kalendarski prilagođeni indeksi podrazumijeva da su podaci prilagođeni za uticaj kalendarskih i radnih dana. U skladu s preporukama Eurostata podaci koji se upoređuju s podacima od istog perioda prethodne godine (godišnje poređenje prema terminologiji i praksi Eurostata) prezentiraju se u kalendarski prilagođenom obliku indeksa industrijske proizvodnje ili iz njih izračunatih stopa rasta.

### **Working-day adjusted indices**

*The term working-day adjusted indices indicate that the data are adjusted only for working-day effects. In line with the Eurostat's Recommendations, data that are compared with data from the same period of the previous year (the annual comparison by Eurostat terminology and practices) are presented in a working-day adjusted form of industrial production indices or in their growth rates.*

12-1 INDEKSI OBIMA INDUSTRIJSKE PROIZVODNJE - UKUPNO, PREMA GIG-u, PODRUČJIMA I OBLASTIMA KD BIH 2010  
VOLUME INDICES OF INDUSTRIAL PRODUCTION - TOTAL, PER MIGs, SECTIONS AND DIVISIONS (NACE Rev.2)

	<u>2008</u> 2007	<u>2009</u> 2008	<u>2010</u> 2009	<u>2011</u> 2010	<u>2012</u> 2011
<b>INDUSTRIJA UKUPNO</b> <i>TOTAL INDUSTRY</i>	109,0	88,2	103,8	102,5	95,6
<b>PREMA GLAVNIM INDUSTRIJSKIM GRUPACIJAMA</b> <i>BY MAIN INDUSTRIAL GROUPINGS</i>					
<b>Intermedijarni proizvodi</b> <i>Intermediate goods</i>	103,5	79,5	107,8	105,0	97,5
<b>Energija</b> <i>Energy</i>	108,6	96,5	100,2	105,8	89,2
<b>Kapitalni proizvodi</b> <i>Capital goods</i>	107,4	56,6	92,3	96,8	95,5
<b>Trajni proizvodi za široku potrošnju</b> <i>Durable consumer goods</i>	93,3	75,4	134,1	87,8	124,6
<b>Netrajni proizvodi za široku potrošnju</b> <i>Non - durable consumer goods</i>	119,8	96,7	100,9	101,7	100,4
<b>PREMA PODRUČJIMA I OBLASTIMA KD-a</b> <i>BY SECTIONS AND DIVISIONS OF CEA</i>					
<b>B VAĐENJE RUDA I KAMENA</b> <i>MINING AND QUARRYING</i>	108,4	96,4	95,7	112,3	95,9
<b>05 Vađenje ugljena i lignita</b> <i>Mining of coal and lignite</i>	109,4	97,8	96,4	110,4	98,1
<b>07 Vađenje metalnih ruda</b> <i>Mining of metal ores</i>	91,0	80,0	98,3	102,5	93,6
<b>08 Vađenje ostalih ruda i kamena</b> <i>Other mining and quarrying</i>	104,1	93,0	91,0	127,2	80,9
<b>C PRERAĐIVAČKA INDUSTRIJA</b> <i>MANUFACTURING</i>	109,5	83,6	106,2	100,0	97,7
<b>10 Proizvodnja prehrambenih proizvoda</b> <i>Manufacture of food products</i>	107,4	94,7	97,7	97,0	99,9
<b>11 Proizvodnja pića</b> <i>Manufacture of beverages</i>	105,8	91,8	98,3	99,0	97,9
<b>12 Proizvodnja duhanskih proizvoda</b> <i>Manufacture of tobacco products</i>	105,9	112,8	82,2	88,8	85,2
<b>13 Proizvodnja tekstila</b> <i>Manufacture of textiles</i>	115,6	90,6	131,3	102,7	82,0
<b>14 Proizvodnja odjeće</b> <i>Manufacture of wearing apparel</i>	121,0	87,1	111,9	107,3	82,8
<b>15 Proizvodnja kože i srodnih proizvoda</b> <i>Manufacture of leather and related products</i>	108,6	89,1	111,1	104,4	94,6
<b>16 Prerada drva i proizvoda od drva i pluta, osim namještaja; proizvodnja predmeta od slame i pletarskih materijala</b> <i>Manufacture of wood and of products of wood and cork, except furniture; manufacture of articles of straw and plaiting materials</i>	99,5	75,9	109,9	101,3	83,8
<b>17 Proizvodnja papira i proizvoda od papira</b> <i>Manufacture of paper and paper products</i>	108,3	102,4	93,8	101,7	101,4
<b>18 Štampanje i umnožavanje snimljenih zapisa</b> <i>Printing and reproduction of recorded media</i>	102,0	101,9	80,2	101,5	96,4

**INDUSTRIJA**  
INDUSTRY

**12-1 INDEKSI OBIMA INDUSTRIJSKE PROIZVODNJE - UKUPNO, PREMA GIG-u, PODRUČJIMA I OBLASTIMA KD BIH 2010**  
(nastavak)

VOLUME INDICES OF INDUSTRIAL PRODUCTION - TOTAL, PER MIGs, SECTIONS AND DIVISIONS (NACE Rev.2)  
(continued)

	<u>2008</u> 2007	<u>2009</u> 2008	<u>2010</u> 2009	<u>2011</u> 2010	<u>2012</u> 2011
<b>19 Proizvodnja koksa i rafiniranih naftnih proizvoda</b> <i>Manufacture of coke and refined petroleum products</i>	97,5	103,6	150,1	95,7	78,2
<b>20 Proizvodnja kemikalija i kemijskih proizvoda</b> <i>Manufacture of chemicals and chemical products</i>	143,0	102,6	105,2	118,2	102,8
<b>21 Proizvodnja osnovnih farmaceutskih proizvoda i farmaceutskih preparata</b> <i>Manufacture of basic pharmaceutical products and pharmaceutical preparations</i>	193,8	109,4	106,1	120,1	115,0
<b>22 Proizvodnja proizvoda od gume i plastičnih masa</b> <i>Manufacture of rubber and plastic products</i>	100,7	78,2	130,5	114,2	104,8
<b>23 Proizvodnja ostalih nemetalnih mineralnih proizvoda</b> <i>Manufacture of other non-metallic mineral products</i>	108,1	73,9	101,8	98,3	83,3
<b>24 Proizvodnja baznih metala</b> <i>Manufacture of basic metals</i>	104,6	82,4	118,1	111,5	101,2
<b>25 Proizvodnja gotovih metalnih proizvoda, osim mašina i opreme</b> <i>Manufacture of fabricated metal products, except machinery and equipment</i>	101,6	65,6	103,8	100,9	87,2
<b>26 Proizvodnja računara te elektroničkih i optičkih proizvoda</b> <i>Manufacture of computer, electronic and optical products</i>	98,0	45,3	70,9	64,8	78,0
<b>27 Proizvodnja električne opreme</b> <i>Manufacture of electrical equipment</i>	107,3	70,9	137,6	140,1	88,7
<b>28 Proizvodnja mašina i uređaja, d. n.</b> <i>Manufacture of machinery and equipment n.e.c.</i>	104,4	70,6	70,6	111,0	99,4
<b>29 Proizvodnja motornih vozila, prikolica i poluprikolica</b> <i>Manufacture of motor vehicles, trailers and semi-trailers</i>	95,4	66,7	121,5	95,9	102,3
<b>30 Proizvodnja ostalih prijevoznih sredstava</b> <i>Manufacture of other transport equipment</i>	191,1	54,8	75,6	66,6	160,7
<b>31 Proizvodnja namještaja</b> <i>Manufacture of furniture</i>	90,4	75,7	133,8	75,7	136,3
<b>32 Ostala prerađivačka industrija</b> <i>Other manufacturing</i>	96,1	86,8	116,7	101,9	94,0
<b>33 Popravak i instaliranje mašina i opreme</b> <i>Repa and installation of machinery and equipment</i>	112,7	87,7	87,3	87,7	67,1
<b>D PROIZVODNJA I SNABDIJEVANJE/OPSKRBA ELEKTRIČNOM ENERGIJOM I PLINOM (OSIM GRANE 35.3)<sup>1)</sup></b> <i>ELECTRICITY AND GAS SUPPLY (EXCEPT GROUP 35.3)</i>	108,1	95,7	102,4	103,3	89,1
<b>35 Proizvodnja i snabdijevanje/opskrba električnom energijom i plinom (osim grane 35.3)<sup>1)</sup></b> <i>Electricity and gas supply (except group 35.3)</i>	108,1	95,7	102,4	103,3	89,1

1) Grana djelatnosti 35.3, Proizvodnja i snabdijevanje parom i klimatizacija  
*Group of activity 35.3, Steam and air conditioning supply*

12-2 INDEKSI OBIMA INDUSTRIJSKE PROIZVODNJE - UKUPNO, PREMA GIG-u, PODRUČJIMA I OBLASTIMA KD BIH 2010  
VOLUME INDICES OF INDUSTRIAL PRODUCTION - TOTAL, PER MIGs, SECTIONS AND DIVISIONS (NACE Rev.2)

	0 2010=100				
	2007	2008	2009	2011	2012
<b>INDUSTRIJA UKUPNO</b> <i>TOTAL INDUSTRY</i>	100,2	109,2	96,3	102,5	98,0
<b>PREMA GLAVNIM INDUSTRIJSKIM GRUPACIJAMA</b> <i>BY MAIN INDUSTRIAL GROUPINGS</i>					
<b>Intermedijarni proizvodi</b> <i>Intermediate goods</i>	112,8	116,7	92,8	105,0	102,3
<b>Energija</b> <i>Energy</i>	95,3	103,4	99,8	105,8	94,4
<b>Kapitalni proizvodi</b> <i>Capital goods</i>	178,2	191,4	108,4	96,8	92,5
<b>Trajni proizvodi za široku potrošnju</b> <i>Durable consumer goods</i>	106,1	99,0	74,6	87,8	109,4
<b>Netrajni proizvodi za široku potrošnju</b> <i>Non - durable consumer goods</i>	85,6	102,5	99,1	101,7	102,1
<b>PREMA PODRUČJIMA I OBLASTIMA KD-a</b> <i>BY SECTIONS AND DIVISIONS OF CEA</i>					
<b>B VAĐENJE RUDA I KAMENA</b> <i>MINING AND QUARRYING</i>	100,0	108,4	104,5	112,3	107,6
<b>05 Vađenje ugljena i lignita</b> <i>Mining of coal and lignite</i>	96,9	106,1	103,8	110,4	108,2
<b>07 Vađenje metalnih ruda</b> <i>Mining of metal ores</i>	139,7	127,1	101,7	102,5	95,9
<b>08 Vađenje ostalih ruda i kamena</b> <i>Other mining and quarrying</i>	113,5	118,1	109,8	127,2	102,8
<b>C PRERAĐIVAČKA INDUSTRIJA</b> <i>MANUFACTURING</i>	102,8	112,6	94,2	100,0	97,7
<b>10 Proizvodnja prehrambenih proizvoda</b> <i>Manufacture of food products</i>	100,6	108,1	102,4	97,0	96,9
<b>11 Proizvodnja pića</b> <i>Manufacture of beverages</i>	104,7	110,8	101,7	99,0	96,9
<b>12 Proizvodnja duhanskih proizvoda</b> <i>Manufacture of tobacco products</i>	101,9	107,8	121,6	88,8	75,7
<b>13 Proizvodnja tekstila</b> <i>Manufacture of textiles</i>	72,7	84,0	76,2	102,7	84,2
<b>14 Proizvodnja odjeće</b> <i>Manufacture of wearing apparel</i>	84,8	102,6	89,4	107,3	88,8
<b>15 Proizvodnja kože i srodnih proizvoda</b> <i>Manufacture of leather and related products</i>	93,0	101,0	90,0	104,4	98,8
<b>16 Prerada drva i proizvoda od drva i pluta, osim namještaja; proizvodnja predmeta od slame i pletarskih materijala</b> <i>Manufacture of wood and of products of wood and cork, except furniture; manufacture of articles of straw and plaiting materials</i>	120,5	120,0	91,0	101,3	84,9
<b>17 Proizvodnja papira i proizvoda od papira</b> <i>Manufacture of paper and paper products</i>	96,1	104,1	106,6	101,7	103,2
<b>18 Štampanje i umnožavanje snimljenih zapisa</b> <i>Printing and reproduction of recorded media</i>	119,9	122,3	124,6	101,5	97,8



**INDUSTRIJA**  
INDUSTRY

**12-2 INDEKSI OBIMA INDUSTRIJSKE PROIZVODNJE - UKUPNO, PREMA GIG-u, PODRUČJIMA I OBLASTIMA KD BIH 2010**  
(nastavak)  
VOLUME INDICES OF INDUSTRIAL PRODUCTION - TOTAL, PER MIGs, SECTIONS AND DIVISIONS (NACE Rev.2)  
(continued)

	0 2010=100				
	2007	2008	2009	2011	2012
<b>19 Proizvodnja koka i rafiniranih naftnih proizvoda</b> <i>Manufacture of coke and refined petroleum products</i>	66,0	64,3	66,6	95,7	74,9
<b>20 Proizvodnja hemikalija i hemijskih proizvoda</b> <i>Manufacture of chemicals and chemical products</i>	64,8	92,7	95,1	118,2	121,6
<b>21 Proizvodnja osnovnih farmaceutskih proizvoda i farmaceutskih preparata</b> <i>Manufacture of basic pharmaceutical products and pharmaceutical preparations</i>	44,4	86,1	94,2	120,1	138,1
<b>22 Proizvodnja proizvoda od gume i plastičnih masa</b> <i>Manufacture of rubber and plastic products</i>	97,4	98,0	76,6	114,2	119,7
<b>23 Proizvodnja ostalih nemetalnih mineralnih proizvoda</b> <i>Manufacture of other non-metallic mineral products</i>	122,9	132,9	98,2	98,3	81,9
<b>24 Proizvodnja baznih metala</b> <i>Manufacture of basic metals</i>	98,2	102,7	84,7	111,5	112,8
<b>25 Proizvodnja gotovih metalnih proizvoda, osim mašina i opreme</b> <i>Manufacture of fabricated metal products, except machinery and equipment</i>	144,6	146,9	96,4	100,9	88,0
<b>26 Proizvodnja računara te elektroničkih i optičkih proizvoda</b> <i>Manufacture of computer, electronic and optical products</i>	317,2	310,9	141,0	64,8	50,5
<b>27 Proizvodnja električne opreme</b> <i>Manufacture of electrical equipment</i>	95,6	102,6	72,7	140,1	124,2
<b>28 Proizvodnja mašina i uređaja, d. n.</b> <i>Manufacture of machinery and equipment n.e.c.</i>	192,0	200,5	141,6	111,0	110,3
<b>29 Proizvodnja motornih vozila, prikolica i poluprikolica</b> <i>Manufacture of motor vehicles, trailers and semi-trailers</i>	129,3	123,3	82,3	95,9	98,1
<b>30 Proizvodnja ostalih prijevoznih sredstava</b> <i>Manufacture of other transport equipment</i>	126,5	241,7	132,3	66,6	107,0
<b>31 Proizvodnja namještaja</b> <i>Manufacture of furniture</i>	109,2	98,7	74,7	75,7	103,1
<b>32 Ostala prerađivačka industrija</b> <i>Other manufacturing</i>	102,7	98,7	85,7	101,9	95,8
<b>33 Popravak i instaliranje mašina i opreme</b> <i>Repa and installation of machinery and equipment</i>	115,9	130,6	114,6	87,7	58,9
<b>D PROIZVODNJA I SNABDIJEVANJE/OPSKRBA ELEKTRIČNOM ENERGIJOM I PLINOM (OSIM GRANE 35.3)<sup>1)</sup></b> <i>ELECTRICITY AND GAS SUPPLY (EXCEPT GROUP 35.3)</i>	94,4	102,0	97,6	103,3	92,0
<b>35 Proizvodnja i snabdijevanje/opskrba električnom energijom i plinom (osim grane 35.3)<sup>1)</sup></b> <i>Electricity and gas supply (except group 35.3)</i>	94,4	102,0	97,6	103,3	92,0

1) Grana djelatnosti 35.3, Proizvodnja i snabdijevanje parom i klimatizacija  
*Group of activity 35.3, Steam and air conditioning supply*



**12-3 IZVORNI INDEKSI OBIMA INDUSTRIJSKE PROIZVODNJE - UKUPNO, PREMA GIG-u <sup>1)</sup>**  
GROSS VOLUME INDICES OF INDUSTRIAL PRODUCTION - TOTAL, PER MIGs

Ř 2010=100

	Intermedijarni proizvodi <i>Intermediate goods</i>	Energija <i>Energy</i>	Kapitalni proizvodi <i>Capital goods</i>	Trajni proizvodi za široku potrošnju <i>Durable consumer goods</i>	Netrajni proizvodi za široku potrošnju <i>Non-durable consumer goods</i>
<b>2011</b>					
I	81,3	116,8	86,4	92,1	82,6
II	84,6	110,7	94,3	101,1	84,9
III	101,0	118,4	97,5	94,0	99,0
IV	110,5	93,9	87,3	88,3	113,2
V	110,6	99,2	88,7	81,3	100,3
VI	114,8	97,7	98,8	79,1	107,4
VII	111,2	103,2	97,8	79,2	104,7
VIII	113,8	101,4	90,5	77,0	105,5
IX	120,8	99,8	107,2	97,7	106,6
X	117,8	111,6	105,1	93,4	100,1
XI	101,5	107,4	106,8	83,5	99,7
XII	91,6	109,7	101,0	87,1	116,8
<b>2012</b>					
I	91,5	103,8	63,1	118,6	81,4
II	79,9	94,4	72,5	99,1	85,5
III	108,5	98,4	90,5	89,1	93,2
IV	108,1	97,7	83,7	109,7	95,5
V	114,4	94,0	81,2	103,5	104,2
VI	106,8	88,5	90,4	110,1	106,1
VII	106,5	88,2	91,0	95,5	109,1
VIII	109,2	89,8	126,9	113,5	98,0
IX	104,4	84,8	101,3	126,0	109,3
X	102,8	87,0	115,5	117,6	121,6
XI	98,7	94,7	106,5	114,7	108,6
XII	97,2	112,0	87,0	115,7	112,9

1) Prema glavnim industrijskim grupacijama  
*By main industrial groupings*

**INDUSTRIJA**  
INDUSTRY

**12-4 IZVORNI INDEKSI OBIMA INDUSTRIJSKE PROIZVODNJE PREMA PODRUČJIMA KD BIH 2010**  
GROSS VOLUME INDICES OF INDUSTRIAL PRODUCTION BY SECTIONS KD BIH 2010

Ž2010=100

	<b>UKUPNO B, C i D</b> <i>TOTAL B, C i D</i>	<b>B Vađenje ruda i kamena</b> <i>Mining and quarrying</i>	<b>C Prerađivačka industrija</b> <i>Manufacturing</i>	<b>D Proizvodnja i snabdijevanje/opskrba el. energijom i plinom (osim grane 35.3)<sup>1)</sup></b> <i>Electricity and gas supply (except group 35.3)</i>
<b>2011</b>				
I	94,2	99,5	81,8	125,8
II	94,4	99,0	86,0	115,2
III	105,4	106,7	98,7	123,3
IV	102,5	115,0	105,7	84,9
V	100,9	109,1	101,6	93,4
VI	103,8	112,5	106,2	91,1
VII	103,8	120,4	102,0	98,1
VIII	103,8	122,7	102,8	93,9
IX	107,4	121,8	110,3	89,5
X	108,7	116,7	106,3	110,2
XI	101,8	110,9	98,0	106,6
XII	103,7	113,4	100,2	107,3
<b>2012</b>				
I	93,6	104,8	85,6	110,9
II	84,4	94,6	76,8	100,1
III	96,1	110,0	94,4	92,3
IV	99,6	104,0	98,3	98,9
V	100,3	102,3	102,7	90,9
VI	99,2	112,0	103,3	79,1
VII	99,6	113,4	102,5	81,5
VIII	102,1	114,7	105,9	84,4
IX	98,7	105,8	103,7	79,4
X	100,2	113,3	104,4	78,5
XI	99,0	110,4	99,1	88,7
XII	103,4	106,6	96,0	119,8

12-5 KALENDARSKI PRILAGOĐENI INDEKSI - UKUPNO, PREMA GIG-u <sup>1)</sup>  
WORKING-DAY ADJUSTED INDICES - TOTAL, PER MIGs

0 2010=100

	Ukupno <i>Total</i>	Intermedijarni proizvodi <i>Intermediate goods</i>	Energija <i>Energy</i>	Kapitalni proizvodi <i>Capital goods</i>	Trajni proizvodi za široku potrošnju <i>Consumer durables</i>	Netrajni proizvodi za široku potrošnju <i>Consumer non- durables</i>
--	------------------------	--	---------------------------	---	---	--

2011

I	96,4	80,5	117,5	86,4	92,1	82,6
II	94,4	84,6	110,7	94,3	101,1	84,9
III	105,6	100,9	118,4	91,0	94,0	99,0
IV	104,0	110,0	94,3	93,6	88,3	113,2
V	103,2	109,9	99,8	88,7	81,3	100,3
VI	103,2	115,0	97,5	98,8	79,1	107,4
VII	105,1	110,8	103,5	97,8	79,2	104,7
VIII	103,9	113,7	101,4	90,5	77,0	105,5
IX	106,7	121,0	99,6	107,2	97,7	106,6
X	110,0	117,4	112,0	105,1	93,4	100,1
XI	103,3	101,0	107,8	106,8	83,5	99,7
XII	105,0	91,2	110,1	101,0	87,1	116,8

2012

I	95,8	90,7	104,4	63,1	118,6	81,4
II	84,1	80,0	94,3	72,5	99,1	85,5
III	97,3	108,0	98,7	84,4	89,1	93,2
IV	101,1	107,6	98,1	89,7	109,7	95,5
V	101,5	114,0	94,3	81,2	103,4	104,2
VI	99,7	106,6	88,6	90,4	110,1	106,0
VII	99,7	106,5	88,2	91,0	95,5	109,1
VIII	102,3	109,2	89,9	126,9	113,5	98,0
IX	100,2	103,9	85,1	101,3	126,0	109,3
X	100,4	102,8	87,0	115,5	117,6	121,6
XI	99,5	98,5	94,8	106,5	114,7	108,6
XII	105,8	96,5	112,6	87,0	115,7	112,9

1) Prema glavnim industrijskim grupacijama  
*By main industrial groupings*

**INDUSTRIJA**  
INDUSTRY

**12-6 DESEZONIRANI INDEKSI - UKUPNO, PREMA GIG-u <sup>1)</sup>**  
SEASONALLY ADJUSTED INDICES - TOTAL, PER MIGs

Ř2010=100

	Ukupno Total	Intermedijarni proizvodi <i>Intermediate goods</i>	Energija Energy	Kapitalni proizvodi Capital goods	Trajni proizvodi za široku potrošnju <i>Consumer durables</i>	Netrajni proizvodi za široku potrošnju <i>Consumer non- durables</i>
<b>2011</b>						
I	103,1	102,6	109,3	113,3	92,1	99,2
II	104,9	103,9	108,2	114,0	101,1	101,2
III	106,1	104,9	112,4	100,8	94,0	106,5
IV	103,0	106,2	100,8	95,6	88,3	108,4
V	101,8	103,1	108,9	93,5	81,3	97,2
VI	102,4	106,3	109,9	96,6	79,1	100,7
VII	101,9	104,0	106,7	93,9	79,2	96,3
VIII	100,6	104,8	102,1	86,9	77,0	103,2
IX	103,9	110,6	103,7	100,7	97,7	104,5
X	104,2	107,2	106,8	92,4	93,4	98,2
XI	101,1	102,9	102,4	89,8	83,5	101,1
XII	98,9	102,7	99,2	88,6	87,1	104,1
<b>2012</b>						
I	102,3	112,8	97,2	83,0	118,6	98,1
II	93,5	99,3	92,1	87,9	99,1	101,9
III	97,5	112,0	93,6	93,9	89,1	100,6
IV	99,7	103,8	104,8	92,1	109,7	92,1
V	99,9	107,3	102,9	86,1	103,4	100,6
VI	99,0	97,9	99,8	88,9	110,1	100,0
VII	96,8	99,7	90,9	87,9	95,5	100,8
VIII	99,0	100,2	90,5	122,6	113,5	96,4
IX	97,7	93,5	88,6	95,7	126,0	106,6
X	95,5	92,6	83,0	101,9	117,6	117,6
XI	97,6	100,4	90,0	89,8	114,7	109,6
XII	99,8	108,0	101,5	76,6	115,7	101,1

**1) Prema glavnim industrijskim grupacijama**  
*By main industrial groupings*

12-7 PROIZVODNJA ODABRANIH INDUSTRIJSKIH PROIZVODA  
PRODUCTION OF SELECTED INDUSTRIAL PRODUCTS

	Jedinica mjere	2010	2011	2012	Unit of measure	
<b>B VAĐENJE RUDA I KAMENA</b>						<b>MINING AND QUARRYING</b>
<b>05 Vađenje ugljena i lignita</b>						<b>Mining of coal and lignite</b>
Mrki ugljen	t	3.804.090	4.197.727	4.158.094	tons	Coal
Lignit	t	2.582.400	2.909.851	2.812.441	tons	Lignite
<b>C PRERAĐIVAČKA INDUSTRIJA</b>						<b>MANUFACTURING</b>
<b>10 Proizvodnja prehrambenih proizvoda</b>						<b>Manufacture of food products</b>
Svježe meso svih vrsta	t	4.460	3.780	4.075	tons	Fresh meat
Suhomesnati proizvodi	t	1.451	733	346	tons	Smoked beef
Kobasičarski proizvodi	t	17.080	16.153	15.218	tons	Sausage products
Voćni sokovi	hl	32.050	50.044	61.684	hl	Fruit juice
Konzervirano povrće	t	826	2.288	526	tons	Canned vegetables
Marmelade i džemovi	t	795	732	875	tons	Jam
Mlijeko	t	79.112	79.188	80.614	tons	Milk
Mlijeko u prahu	t	12	15	10	tons	Milk in solid forms
Maslac	t	400	394	319	tons	Butter
Sirevi	t	2.891	2.418	2.972	tons	Cheese
Pšenično brašno	t	138.477	127.399	130.924	tons	Wheat flour
Stočna hrana	t	63.726	55.532	71.383	tons	Livestock food
Hljeb/kruh	t	28.435	24.836	23.720	tons	Bread
Keksi i srodni proizvodi	t	7.540	6.477	6.775	tons	Biscuits and related
So namijenjena za ljudsku ishranu	t	92.366	112.688	118.210	tons	Salt suitable for human consumption
Kakao, čokolada i konditorski proizvodi	t	3.537	1.808	604	tons	Cocoa, chocolate and candy products
Tjestenina	t	1.504	1.565	1.620	tons	Pasta
Pržena kafa/kava	t	3.999	1.834	3.927	tons	Caffe roast
Dodaci jelima	t	934	1.099	1.495	tons	Condiments
Koncetrovane supe/juhe	t	110	117	128	tons	Concentrated soup
<b>11 Proizvodnja pića</b>						<b>Manufacture of beverages</b>
Prirodna vina	hl	42.811	32.171	28.531	hl	Wine
Pivo	hl	639.485	590.301	524.445	hl	Beer
Osvježavajuća bezalkoholna pića	hl	2.211.718	2.377.160	2.371.020	hl	Soft drinks
<b>12 Proizvodnja duhanskih proizvoda</b>						<b>Manufacture of tobacco products</b>
Cigarete	mil.kom	4.152	3.821	3.087	mil.p/st	Cigarettes
Fermentirani duhan	t	1.850	1.232	1.719	tons	Fermented tobacco
<b>13 Proizvodnja tekstila</b>						<b>Manufacture of textiles</b>
Proizvodnja kućanskog rublja	t	26	32	35	tons	Household linen

**INDUSTRIJA**  
INDUSTRY

**12-7 PROIZVODNJA ODABRANIH INDUSTRIJSKIH PROIZVODA (nastavak)**  
*PRODUCTION OF SELECTED INDUSTRIAL PRODUCTS (continued)*

	Jedinica mjere	2010	2011	2012	Unit of measure	
<b>14 Proizvodnja odjeće</b>						<b>Manufacture of wearing apparel</b>
Kožna odjeća	kom	7.270	28.851	50.401	p/st	Leather clothing
Konfekcija odjeće	000 kom	2.766	2.972	2.373	000p/st	Ready-to-wear clothing
Proizvodnja trikotažnog rublja	000 kom	492	467	457	000p/st	Manufacture of knitted linen
Proizvodnja rublja	000 kom	8.358	10.368	8.615	000p/st	Manufacture of linen
Čarape	000 pari	363	229	346	000 pairs	Socks
Proizvodnja trikotažne odjeće	000 kom	396	383	258	000p/st	Manufacture of knitted clothing
<b>15 Proizvodnja kože i srodnih proizvoda</b>						<b>Manufacture of leather and related products</b>
Muške, ženske, dječije kožne cipele	000 pari	3.841	3.895	3.729	000 pairs	Heavy leather footwear
Ostala obuća	000 pari	836	866	856	000 pairs	Other footwear
<b>16 Prerada drva i proizvoda od drva i pluta, osim namještaja; proizvodnja predmeta od slame i pletarskih materijala</b>						<b>Manufacture of wood and of products of wood and cork, except furniture; manufacture of articles of straw and plaiting materials</b>
Rezana građa četinara	m <sup>3</sup>	211.113	237.854	180.224	m <sup>3</sup>	Sawn conifer
Ostalo drvo, uzduž rezano ili glodano; sječeno ili guljeno	m <sup>3</sup>	146.535	118.224	126.847	m <sup>3</sup>	Other wood, sawn or chipped lengthwise, sliced or peeled
Šper - ploče	m <sup>3</sup>	1278	1.432	1.629	m <sup>3</sup>	Plywood
Furnir	m <sup>3</sup>	21.218	11.872	16.606	m <sup>3</sup>	Veneer
Građevinski stolarski i elementi za ugrađivanje (prozori, vrata)	kom	375.048	672.035	325.580	p/st	Millwork and builders carpentry (doors, windows)
Parquet	m <sup>2</sup>	90.691	33.730	101.937	m <sup>2</sup>	Parquet panels
Drvena ambalaža	000 kom	335	699	615	000p/st	Wooden packaging
<b>17 Proizvodnja papira i proizvoda od papira</b>						<b>Manufacture of paper and paper products</b>
Papir i karton	t	90.924	112.450	108.032	tons	Paper and cardboard
Valoviti karton i ambalaža od papira	t	7.072	5.684	6.757	tons	Corrugated paper & wrapping material
<b>18 Štampanje i umnožavanje snimljenih zapisa</b>						<b>Printing and reproduction of recorded media</b>
Štampane knjige, brošure, leci i sličan štampani materijal	t	1.443	2.010	4.900	tons	Printed books, brochures, leaflets and similar printed matter
Štampane novine, žurnali ili časopisi	t	8.180	7.844	7.603	tons	Newspapers, journals
Ostali štampani/tiskani materijal	t	585	331	1.100	tons	Other printed products

12-7 PROIZVODNJA ODABRANIH INDUSTRIJSKIH PROIZVODA (nastavak)  
PRODUCTION OF SELECTED INDUSTRIAL PRODUCTS (continued)

	Jedinica mjere	2010	2011	2012	Unit of measure	
<b>20 Proizvodnja kemikalija i kemijskih proizvoda</b>						<b>Manufacture of chemicals and chemical products</b>
Sapuni	t	416	436	488	tons	Soap
Deterdženti	t	8.709	5.108	5.153	tons	Detergent
Toaletno-kozmetički proizvodi	t	441	385	465	tons	Cosmetic and toilet preparations
Prirodna i sintetička ljepila	t	12.645	12.864	2.451	tons	Natural and synthetic glue
Ostali karbonati	t	225.235	287.256	305.235	tons	Carbonate, other
<b>21 Proizvodnja osnovnih farmaceutskih proizvoda i farmaceutskih preparata</b>						<b>Manufacture of basic pharmaceutical products and pharmaceutical preparations</b>
Gotovi lijekovi	kg	1.412.128	1.696.239	2.029.123	kg	Commercial medicines
<b>22 Proizvodnja proizvoda od gume i plastičnih masa</b>						<b>Mfr. of rubber and plastic products</b>
Ambalaža od plastičnih masa	000 kom	230.446	288.906	368.853	000p/st	Plastic packing goods
Ostali proizvodi od plastičnih masa	000 kom	109	1.098	379	000p/st	Other plastic products
<b>23 Proizvodnja ostalih nemetalnih mineralnih proizvoda</b>						<b>Manufacture of other non- metallic mineral products</b>
Elementi za zidanje (cement, šljunak)	m <sup>3</sup>	230.505	234.741	181.030	m <sup>3</sup>	Building blocks, bricks, panels
Cement	t	948.513	893.017	845.657	tons	Cement
Negašeni kreč	t	191.975	250.379	237.419	tons	Quicklime
Gips	t	21.685	20.977	18.906	tons	Gypsum
Lake građevinske ploče	t	102.783	193.943	147.966	tons	Light building tiles
Vruća asfaltna masa	t	112.754	87.332	137.074	tons	Hot asphalt
<b>24 Proizvodnja baznih metala</b>						<b>Manufacture of basic metals</b>
Ingoti od čelika	t	590.757	648.560	700.341	tons	Steel ingots
Betonski čelik i valjane žice	t	475.333	549.154	568.485	tons	Concrete reinforcing bars & wire rods
Žica, svih vrsta	t	3.387	2.888	1.921	tons	Wire, all kind
Aluminijum u ingotima i blokovima	t	150.497	163.924	159.660	tons	Aluminium ingots
<b>25 Proizvodnja gotovih metalnih proizvoda, osim mašina i opreme</b>						<b>Manufacture of fabricated metal products, except machinery and equipment</b>
Metalni proizvodi za građevinarstvo	t	42.541	39.583	38.995	tons	Metal products for construction
Vrata i prozori od metala	000 kom	36	36	21	000p/st	Metal doors and windows
Rezervoari i cisterne	t	1.717	814	710	tons	Tanks and cisterns
Ekseri, zakovice i vijačna roba	t	6.824	7.389	4.906	tons	Nails, rivets and screw products



**INDUSTRIJA**  
**INDUSTRY**

**12-7 PROIZVODNJA ODABRANIH INDUSTRIJSKIH PROIZVODA (nastavak)**  
*PRODUCTION OF SELECTED INDUSTRIAL PRODUCTS (continued)*

	<b>Jedinica mjere</b>	<b>2010</b>	<b>2011</b>	<b>2012</b>	<i>Unit of measure</i>	
<b>26 Proizvodnja računara te elektroničkih i optičkih proizvoda</b>						<b>Manufacture of computer, electronic and optical products</b>
Regulatori (za plin)	kom	2.257	2.265	2.580	p/st	Regulator ( for gas )
<b>27 Proizvodnja električne opreme</b>						<b>Manufacture of electrical equipment</b>
Proizvodnja kablova i provodnika	t	11.563	8.702	12.372	tons	Manufacture of cables and conductors
Frižideri i zamrzivači za domaćinstvo	kom	126.323	93.281	58.493	p/st	Refrigerator and freezer for household
<b>31 Proizvodnja namještaja</b>						<b>Manufacture of furniture</b>
Fotelje, dvosjedi i trosjedi	kom	29.814	21.636	19.840	p/st	Armchairs, 2-3 seats
Stolice	kom	1.489.645	818.257	826.045	p/st	Chairs
Kuhinjski namještaj	kom	229.005	215.051	180.713	p/st	Kitchen furniture
Kućni namještaj	kom	527.351	543.008	858.441	p/st	Household furniture
<b>D PROIZVODNJA I SNABDIJEVANJE/OPSKRBA ELEKTRIČNOM ENERGIJOM I PLINOM (OSIM GRANE 35.3)<sup>1)</sup></b>						<b>ELECTRICITY AND GAS SUPPLY (EXCEPT GROUP 35.3)</b>
<b>35 Proizvodnja i snabdijevanje/opskrba električnom energijom i plinom (osim grane 35.3)<sup>1)</sup></b>						<b>Electricity and gas supply (except group 35.3)</b>
Elektroenergija-ukupno	MWh	10.755.596	9.748.009	8.604.329	MWh	Electricity - total
Hydroenergija	MWh	4.757.868	2.515.026	2.248.181	MWh	Hydroenergy
Termoenergija	MWh	5.997.728	7.232.983	6.356.148	MWh	Thermoenergy

1) **Grana djelatnosti 35.3, Proizvodnja i snabdijevanje parom i klimatizacija**  
*Group of activity 35.3, Steam and air conditioning supply*

## 13. ENERGETIKA

### 13-0 METODOLOŠKA OBJAŠNJENJA

### NOTES ON METHODOLOGY

#### Izvori i metode prikupljanja podataka

#### Sources and methods of data collection

Podatke iz oblasti energetike prikupio je Federalni zavod za statistiku, pomoću: Godišnjeg izvještaja o proizvodnji, potrošnji i distribuciji električne energije, Godišnjeg izvještaja o proizvodnji i potrošnji toplotne energije i Godišnjeg izvještaja o utrošku energenata u industriji.

*Data on activities energy are collected by the Federal Office of Statistics through the Annual report of production, consumption and distribution electricity, Annual report of production and consumption heat and Annual report on energy consumption in industry.*

#### Obuhvat

#### Coverage

Izveštajne jedinice o proizvodnji, potrošnji i distribuciji energenata su preduzeća/poduzeća, koja su po Klasifikaciji djelatnosti razvrstana u Registru poslovnih subjekata u područje C - Vađenje ruda i kamena, D - Prerađivačka industrija i E - Proizvodnja i snabdijevanje električnom energijom, gasom/plinom i vodom.

*Reporting units on production and consumption of electricity and heat are enterprises classified according to the Classification of Activities in the Register of Business Entities in section C - mining and quarrying, D - manufacturing industry, E - Production and supply of electricity, gas and water.*

#### Definicije

#### Definitions

Metodologija za izradu energetske bilansa/bilanci, definiranje i grupisanje energenata i vidova energije, kao i statistička terminologija, usklađeni su sa standardima IEA/OECD i Eurostat-a.

*Methodology for making of energetic balances, defining and grouping of energents and types of energy, as well as statistical terminology, are harmonized with internationally established standards IEA/OECD and Eurostat.*

Godišnjim izvještajem o energetici prikupljaju se podaci o proizvodnji (bruto i neto), distribuciji i potrošnji energenata u različitim oblastima.

*Annual survey on energy collect data about production (gross, net), distribution and consumption energy in different section.*

Bruto proizvodnja predstavlja električnu energiju proizvedenu na generatoru.

*Gross electricity production in the sum of the electrical production by all the generating sets concerned measured at the output terminals of the main generators.*

Neto proizvodnja predstavlja električnu energiju isporučenu elektromreži iz elektrana, a predstavlja razliku između bruto proizvodnje i sopstvene potrošnje.

*Nett electricity production is electrical energy supplied from a power station to a power-supply grid and it represents the difference between gross electricity production and own supply.*

Raspoloživa energija za finalnu potrošnju je energija koja je na raspolaganju krajnjim potrošačima.

*Energy available for final consumption is energy available to final consumers.*

Proizvodnja energije transformacijom predstavlja ukupnu toplotnu energiju proizvedenu transformacijom različitih energenata.

*Transformation output is total heat produced by transformation of different kinds of energy.*

13-1 BILANS ELEKTRIČNE ENERGIJE  
BALANCE OF ELECTRICITY

GWh

	2008	2009	2010	2011	2012	
<b>Bruto proizvodnja</b>	9.477	9.771	10.694	9.708	8.686	<b>Gross production</b>
Hidroelektrane	2.864	3.590	4.696	2.531	2.329	<i>Hydroelectric power plants</i>
Termoelektrane	6.410	5.870	5.605	6.851	6.014	<i>Thermal power plants</i>
Industrijske energane	203	311	393	325	343	<i>Autoproducers</i>
<b>Sopstvena potrošnja</b>	690	710	719	779	716	<b>Own consumption</b>
<b>Neto proizvodnja</b>	8.768	9.061	9.975	8.929	7.970	<b>Net production</b>
Hidroelektrane	2.834	3.559	4.657	2.509	2.311	<i>Hydroelectric power plants</i>
Termoelektrane	5.750	5.234	5.013	6.138	5.368	<i>Thermal power plants</i>
Industrijske energane	184	268	305	282	291	<i>Autoproducers</i>
<b>Gubici pri distribuciji</b>	707	1.223	640	827	607	<b>Losses in distribution</b>
<b>Energetski sektor</b>	187	219	228	251	201	<b>Energy sector</b>
<b>Finalna potrošnja</b>	6.857	6.313	7.190	7.584	7.162	<b>Final consumption</b>
<b>Industrijski sektor, ukupno</b>	3.136	2.562	3.211	3.577	3.232	<b>Manufacturing industry, total</b>
<b>od toga:</b>						<b>from that:</b>
Industrija željeza i čelika	459	328	575	655	575	<i>Iron and steel</i>
Kemijska (uključujući petrokemijsku)	70	65	74	81	90	<i>Chemical (including petrochemical)</i>
Metali bez sadržaja željeza	1.916	1.503	1.816	2.023	1.957	<i>Non-ferrous metals</i>
Nemetalni mineralni proizvodi	176	147	154	157	124	<i>Non-metallic minerals</i>
Transportna oprema	11	11	15	19	26	<i>Transport equipment</i>
Mašine, uređaji i metalni proizvodi	157	140	166	175	86	<i>Machinery, equipment, metal prod.</i>
Rudarstvo i kamenolomi	25	24	27	30	21	<i>Mining and quarrying</i>
Prerada hrane, pića i duhana	107	95	98	110	102	<i>Food, beverages and tobacco</i>
Celuloza, papir, štampanje/tiskanje	102	135	140	154	47	<i>Paper, pulp and printing</i>
Drvo i drveni proizvodi	46	46	58	66	38	<i>Wood and wood products</i>
Tekstil i koža	21	22	28	34	24	<i>Textiles and leather</i>
Nespecificirano (industrija)	46	46	60	73	74	<i>Non-specified (industry)</i>
<b>Građevinarstvo</b>	57	52	67	56	51	<b>Construction</b>
<b>Prijevoz</b>	70	78	113	116	84	<b>Transport</b>
<b>Poljoprivreda</b>	46	57	71	65	54	<b>Agriculture</b>
<b>Domaćinstva/Kućanstva</b>	2.481	2.619	2.725	2.738	2.772	<b>Households</b>
<b>Ostali sektori</b>	1.067	945	1.003	1.032	1.037	<b>Other consumers</b>

13-2 BILANS UGLJENA  
BALANCE OF COAL

tona/tons

	Kameni ugalj i antracit <i>Cooking Coal and Anthracite</i>		Mrki ugalj <i>Brown coal</i>		Lignit <i>Lignite</i>		Koks <i>Coke Oven Coke</i>	
	2011	2012	2011	2012	2011	2012	2011	2012
<b>Proizvodnja</b>	-	-	4.192.365	4.158.094	2.909.894	2.812.441	886.911	700.058
<i>Production</i>								
<b>Uvoz</b>	1.387.831	1.058.270	104	141	-	-	17.593	-
<i>Import</i>								
<b>Izvoz</b>	1.442	5.079	345.420	302.051	6.700	-	441.886	199.397
<i>Export</i>								
<b>Primljeno u F BiH</b>	-	-	11.024	64.104	739.161	855.702	-	-
<i>Received in the F B&amp;H</i>								
<b>Isporučeno iz F BiH</b>	-	-	30.083	67.326	4.660	3.384	-	-
<i>Delivered from the F B&amp;H</i>								
<b>Saldo zaliha</b>	-110.179	15.893	440.015	7.149	-18.107	318.679	-35.751	48.413
<i>Stocks changes</i>								
<b>Gubici pri distribuciji</b>	-	-	3.560	4.158	29.568	8.560	-	-
<i>Losses in distribution</i>								
<b>Energetski sektor</b>	1.212.316	970.763	3.997.116	3.600.042	3.321.638	3.114.473	421.464	451.861
<i>Energy sector</i>								
Termoelektrane	-	-	3.704.171	3.318.986	2.817.367	2.551.086	-	-
<i>Thermal power plants</i>								
Toplane	-	-	46.884	26.869	-	-	-	-
<i>District heating plants</i>								
Industrijske energane	-	-	240.214	249.929	495.254	555.876	-	-
<i>Autoproducers</i>								
Rudnici uglja	-	-	5.847	4.258	9.017	7.511	-	-
<i>Coal mines</i>								
Koksare	1.212.316	970.763	-	-	-	-	-	-
<i>Coke factories</i>								
Visoke peći	-	-	-	-	-	-	421.464	451.861
<i>Blast Furnace plants</i>								
<b>Finalna potrošnja</b>	63.894	66.535	267.329	241.613	268.337	223.047	5.403	387
<i>Final consumption</i>								
<b>Industrijski sektor</b>	63.894	66.535	75.015	68.991	5.203	4.741	5.403	387
<i>Manufacturing industry</i>								
Industrija željeza i čelika	-	-	0	68	-	-	-	73
<i>Iron and Steel</i>								
Kemijska (uklj. i petrohem.)	-	35	0	284	-	-	-	2
<i>Chemical (including Petrochem.)</i>								
Metali bez sadržaja željeza	-	-	10	102	-	-	-	1
<i>Non-Ferrous Metals</i>								
Nemetalni mineralni proizvodi	63.766	66.098	0	59.904	10	655	5.403	304
<i>Non-Metallic Minerals</i>								

**13-2 BILANS UGLJENA (nastavak)**  
*BALANCE OF COAL (continued)*

tona/tons

	Kameni ugalj i antracit <i>Cooking Coal and Anthracite</i>		Mrki ugalj <i>Brown coal</i>		Lignit <i>Lignite</i>		Koks <i>Coke Oven Coke</i>	
	2011	2012	2011	2012	2011	2012	2011	2012
Transportna oprema <i>Transport Equipment</i>	-	-	120	377	-	-	-	-
Mašine, uređaji, metalni proizvodi <i>Machinery, equipment &amp; metal products</i>	3	-	3.505	2.710	130	150	-	7
Rudarstvo i kamenolomi <i>Mining and Quarring</i>	115	-	636	661	-	107	-	-
Prerada hrane, pića i duhana <i>Food, Beverages and Tobacco</i>	10	314	1.584	1.191	379	275	-	-
Celuloza, papir i štampanje <i>Paper, Pulp and Printing</i>	-	-	87	142	180	-	-	-
Drvo i drveni proizvodi <i>Wood and Wood Products</i>	-	-	176	180	-	476	-	-
Tekstil i koža <i>Textiles and Leather</i>	-	-	1.898	2.935	4.494	3.078	-	-
Nespecificirano (industrija) <i>Non-Specified (industry)</i>	-	88	419	437	10	-	-	-
<b>Građevinarstvo</b> <i>Construction</i>	-	-	-	-	-	-	-	-
<b>Prijevoz</b> <i>Transport</i>	-	-	-	-	-	-	-	-
<b>Poljoprivreda</b> <i>Agriculture</i>	-	-	-	-	-	-	-	-
<b>Domaćinstva/Kućanstva</b> <i>Households</i>	-	-	64.824	58.427	234.717	185.429	-	-
<b>Ostali sektori</b> <i>Other consumers</i>	-	-	127.490	114.195	28.417	32.877	-	-

13-3 BILANS PRIRODNOG PLINA  
BALANCE OF NATURAL GAS

1000 Sm<sup>3</sup>

	2009	2010	2011	2012	
<b>Uvoz</b>	202.723	210.070	213.309	199.337	<b>Import</b>
<b>Sopstvena potrošnja</b>	185	451	290	295	<b>Consumption</b>
<b>Isporučeno iz FBiH</b>	-	3.282	3.522	3.343	<b>Delivered from the FB&amp;H</b>
<b>Gubici pri distribuciji</b>	735	583	542	735	<b>Losses in distribution</b>
<b>Energetski sektor</b>	70.112	70.444	73.738	70.279	<b>Energy sector</b>
Toplane	48.592	52.491	55.983	51.261	<i>District heating plants</i>
Industrijske energane	21.520	17.953	17.755	19.018	<i>Autoproducers</i>
<b>Finalna potrošnja</b>	131.691	135.310	135.217	124.685	<b>Final consumption</b>
<b>Industrijski sektor, ukupno</b>	55.486	55.937	54.160	51.928	<b>Manufacturing industry, total</b>
<b>Od toga:</b>					<i>From that:</i>
Industrija željeza i čelika	34.588	31.639	31.656	32.453	<i>Iron and Steel</i>
Hemijska (uklj. i petrohemijsku)	1.197	2.035	2.117	1.820	<i>Chemical (including Petrochemical)</i>
Metali bez sadržaja željeza	-	-	-	-	<i>Non-Ferrous Metals</i>
Nemetalni mineralni proizvodi	6.055	11.610	11.754	9.703	<i>Non-Metallic Minerals</i>
Transportna oprema	-	-	-	-	<i>Transport Equipment</i>
Mašine, uređaji i metalni proizvodi	184	307	253	316	<i>Machinery, equipment, metal products</i>
Rudarstvo i kamenolomi	-	-	-	-	<i>Mining and Quarring</i>
Prerada hrane, pića i duhana	7.261	5.759	5.595	6.193	<i>Food, Beverages and Tobacco</i>
Celuloza, papir i štampanje	448	867	14	68	<i>Paper, Pulp and Printing</i>
Drvo i drveni proizvodi	-	-	-	-	<i>Wood and Wood Products</i>
Tekstil i koža	5.724	3.711	2.652	1.375	<i>Textiles and Leather</i>
Nespecificirano (industrija)	29	9	119	-	<i>Non-specified (industry)</i>
<b>Građevinarstvo</b>	-	-	-	-	<b>Construction</b>
<b>Prijevoz</b>	-	-	-	-	<b>Transport</b>
<b>Poljoprivreda</b>	-	-	-	-	<b>Agriculture</b>
<b>Domaćinstva/Kućanstva</b>	47.347	50.810	50.424	46.072	<b>Households</b>
<b>Ostali sektori</b>	28.858	28.563	30.633	26.685	<b>Other consumers</b>

13-4 BILANS TOPLLOTNE ENERGIJE  
BALANCE OF HEAT

TJ

	2008*	2009	2010	2011	2012	
<b>Proizvodnja energije transformacijom</b>	3.793	4.007	4.321	4.618	4.269	<b>Transformation output</b>
Toplane	1.934	2.040	2.198	2.343	2.041	<i>District heating plants</i>
Termoelektrane	1.020	1.193	1.316	1.464	1.408	<i>Thermal power plants</i>
Industrijske energane	839	774	807	811	820	<i>Autoproducers</i>
<b>Sopstvena potrošnja u energetsom sektoru</b>	9	34	33	39	22	<b>Consumption in the energy sector</b>
<b>Gubici pri distribuciji</b>	159	336	375	338	292	<b>Losses in distribution</b>
<b>Finalna potrošnja</b>	3.625	3.637	3.913	4.241	3.955	<b>Final consumption</b>
Prerađivačka industrija	243	46	22	9	8	<i>Manufacturing</i>
Građevinarstvo	0	0	0	0	0	<i>Construction</i>
Saobraćaj	0	0	0	0	0	<i>Transport</i>
Domaćinstva/Kućanstva	2.818	3.033	2.921	3.135	2.994	<i>Households</i>
Poljoprivreda	0	0	0	0	0	<i>Agriculture</i>
Ostali sektori	564	558	970	1.097	953	<i>Other consumers</i>

13-5 POTROŠNJA GORIVA  
FUEL USE

	Jedinica mjere <i>Measuring unit</i>	2008	2009	2010	2011	2012	
<b>Toplane</b>							<b>District heating plants</b>
Mrki ugalj	t	24.741	37.462	38.981	46.884	26.869	<i>Brown coal</i>
Drvni i biljni otpad	t	-	-	42	557	593	<i>Wood and wood wastes</i>
Loživo ulje, ekstra lako	t	185	1.006	343	93	536	<i>Fuel oil, extra light</i>
Loživo ulje, sumpor < 1%	t	1.385	1.215	513	702	1.094	<i>Fuel oil, sulphur below &lt; 1%</i>
Prirodni plin/gas	000Sm <sup>3</sup>	52.518	48.592	52.491	55.983	51.592	<i>Natural gas</i>
<b>Termoelektrane</b>							<b>Thermal power plants</b>
Mrki ugalj	000t	3.429	3.078	3.120	3.704	3.309	<i>Brown coal</i>
Lignit	000t	2.333	2.532	2.194	2.817	2.551	<i>Lignite</i>
Loživo ulje, ekstra lako	t	399	574	638	788	1.865	<i>Fuel oil, extra light</i>
Loživo ulje, sumpor < 1%	t	-	566	605	0	0	<i>Fuel oil, sulphur below &lt; 1%</i>
Mazut	t	-	2262*	3.491	2.712	2.066	<i>Oil fuel</i>
<b>Industrijske energane</b>							<b>Autoproducers</b>
Mrki ugalj	000t	-	256	266	240	250	<i>Brown coal</i>
Lignit	000t	-	368	427	495	556	<i>Lignite</i>
Loživo ulje, sumpor < 1%	t	-	47	502	332	604	<i>Fuel oil, sulphur below &lt; 1%</i>
Loživo ulje, sumpor ≥ 1%	t	-	743	-	-	0	<i>Fuel oil, sulphur below ≥ 1%</i>
Prirodni plin/gas	000Sm <sup>3</sup>	-	21.520	17.953	17.755	19.018	<i>Natural gas</i>
Mazut	t	-	-	318	-	0	<i>Oil fuel</i>



## 14. GRAĐEVINARSTVO

### 14-0 METODOLOŠKA OBJAŠNJENJA

### NOTES ON METHODOLOGY

#### Izvori i metode prikupljanja podataka

#### Sources and methods of data collection

Izvor podataka u građevinarstvu su redovna statistička istraživanja:

*Data sources for construction are regular statistical surveys:*

Godišnji izvještaj za građevinske objekte

*Annual Report on constructions*

Polugodišnji izvještaj o cijenama stanova novogradnje

*Semi-Annual Report on Prices of New Dwellings*

Tromjesečni izvještaj o građevinskim radovima u inozemstvu.

*Quarterly report on Construction Works Abroad.*

#### Obuhvat

#### Coverage

Obuhvaćaju se sve djelatnosti opisane u KD-u u području F – Građevinarstvo, koje uključuje pripremne radove na gradilištu (uklanjanje postojećih građevina i zemljane radove), podizanje zgrada i izgradnju ostalih građevina (niskogradnja i dr.), instalacijske i završne radove, te iznajmljivanje građevinskih mašina i opreme s rukovateljem.

*Coverage of construction activities is harmonised with section F – Construction in the Classification of Economic Activities, which includes site preparation, construction buildings and other constructions (civil engineering works etc.), building installation and completion, and renting construction machinery and equipment with operator.*

Obuhvaćaju se radovi na novim građevinama (novogradnja), rekonstrukcije, veliki popravci i redovno održavanje postojećih građevina.

*New construction, reconstructions, major repairs and current maintenance works are included.*

Razvrstavanje građevina i radova izvršeno je prema Klasifikaciji vrsta građevinskih objekata.

*Construction and works are classified according to the Classification of Types of Construction – CC.*

Obje navedene klasifikacije u skladu su s odgovarajućim klasifikacijama koje propisuje Statistički ured EU (NACE Rev. 1, Classification of Types of Construction – CC, final version).

*Both classifications are harmonised with adequate classifications of Eurostat (NACE Rev. 1; Classification of Types of Construction – CC, final version).*

Podaci o vrijednosti izvršenih građevinskih radova, stambenoj izgradnji i završenim građevinama na području F BiH dati su na osnovu rezultata sljedećih istraživanja:

*Data on value of construction put in place, including residential construction and completed construction facilities and works in the F BiH are based on the following surveys:*

- Godišnjeg izvještaja o građevinskom objektu koji ispunjavaju izvještajne jedinice-pravne osobe koje su po KD-u u Registru poslovnih subjekata razvrstane u područje F – Građevinarstvo, kao i dijelovi pravnih osoba koji nisu razvrstani u to područje ali imaju dijelove koji obavljaju građevinske radove.

*- the Annual Report on Construction Facilities filled in by reporting units – legal entities, which according to the Classification of Economic Activities, have been classified in the Register of Business Entities into the section F – Construction, as well as parts of legal entities not classified into the said section, but containing parts engaged in construction works.*

Podaci o građevinama koje grade pravne osobe temelje se na tehničkoj dokumentaciji građevina i na godišnjim obračunskim situacijama.

*Data on buildings made by legal entities are based on records of technical data for particular buildings and on annual accounts.*

## GRAĐEVINARSTVO CONSTRUCTION

Vrijednost izvršenih građevinskih radova obuhvaća vrijednost rada i utrošenog građevinskog materijala i proizvoda za ugrađivanje, goriva itd. Isključena je vrijednost zemljišta za gradnju, projektantskih usluga, poreza.

*The value of construction works comprises the value of work, building material used, complete units and structures built in, fuel etc. The value of building sites, designing and tax are excluded.*

Prikupljaju se samo podaci o vrijednosti radova u zemlji i u inozemstvu koje je izvještajna jedinica ostvarila s vlastitim tj. neposredno angažiranim radnicima, bez obzira na to je li radove izvodila kao glavni izvođač radova ili podizvođač drugih poslovnih subjekata, a ne uključuju se radovi vlastitih podizvođača.

*We are collected only data of construction works in the country and abroad done by a reporting unit with its own workers, irrespective of whether it was a main constructor or co-constructors are not included.*

Podaci o broju i površini stanova obuhvaćaju: stanove u novim zgradama koje su podignute na gradilištima na kojima nije bilo nikakve građevine ili je postojala, ali je prethodno srušena, nove stanove u dograđenim dijelovima zgrada, te stanove nastale prenamjenom nestambenog prostora u stambeni.

*Data on the number and useful floor area of dwellings in new buildings built on building sites where there no existing buildings or if they were, but they were previously destroyed, then new dwellings constructed later in parts of old buildings as well as dwellings that are the result of the conversion of non residential facilities into residential ones.*

Stanovi koji se obnavljaju zbog ratnih oštećenja prikazuju se kao novi stanovi samo u slučaju ako su građeni od temelja, bilo da su prethodno potpuno porušeni ili da su ostale djelimično sačuvane konstrukcije ili samo pročelja zgrada.

*Dwellings damaged in war that are being reconstructed are presented as new ones only if they had to be completely rebuilt, whether they were completely destroyed or there were only structures or the front of buildings left.*

Da ne bi došlo do višestrukog iskazivanja podataka o broju i površini stanova, iskazuju se samo stanovi koje izvještajne jedinice grade kao glavni izvođači, tj. po neposrednom ugovoru sa investitorom ili za vlastite potrebe (prodaja za tržište).

*In order to avoid double counting of the number and useful floor area of the dwellings, only dwellings built by reporting units as main constructors, that is, by direct contract with the investor or on own account (e.g. for sale on the market ) are included.*

Sa statističkim istraživanjem Polugodišnji izvještaj o cijenama novih stanova pratimo podatke o cijeni kvadratnog metra stambene površine završenih stanova i stanova u gradnji u višestambenim zgradama.

*We monitor the data on prices for one square meter of floor area of dwellings completed or under construction in more dwellings buildings with statistical survey Semi-annual Report on Prices of New Dwellings.*

U prosječnu cijenu  $m^2$  novoizgrađenog stana ulaze prosječne vrijednosti, ne uzimaju se u obzir promjene u gradnji u različitim vremenskim periodima tj. faktori koji utiču na lokaciju objekta, kvalitet gradnje i drugi parametri koji definiraju cijenu.

*Average price  $m^2$  of new floor area includes average value, excluding changes in structure of new buildings in different time period. So, are not includes place of building, quality of building and other argumentes which determine of price.*

Podaci o građevinskim radovima u inozemstvu prikupljeni su od izvještajnih jedinica – pravnih osoba koje su po KD u Registru razvrstane u područje F-Građevinarstvo, kao i pravnih osoba koje nisu razvrstane u to područje, ali imaju dijelove koji izvode građevinske radove u inozemstvu.

*Data on construction works abroad are collected from reporting units- legal entities, which are classified, according to the Classification of Economic Activities, in the Register of Business Entities into the section F- Construction, as well as parts of legal entities not classified into the said section, but containing parts engaged in construction works abroad.*

Vrijednost izvršenih građevinskih radova daje se na bazi obračuna koji se podnose inozemnim investitorima, te evidencije o radnicima na inozemnim gradilištima.

*The value of construction works done is presented on the basis of accounts submitted to foreign investors and records on workers at building sites abroad.*

## Definicije

**Građevine** su objekti povezani sa tlom (podzemna i nadzemna gradnja, vodogradnja) za koje se obavljaju građevinski radovi, napravljeni od građevinskih materijala i gotovih proizvoda za ugradnju.

## Definitions

**Constructions** are structures connected with the ground, for which construction works are carried out, and which are made of construction materials and components.

**Zgrade** su stalne građevine koje imaju krovšte i vanjske zidove, izgrađene su kao samostalne cjeline koje pružaju zaštitu od vremenskih i drugih vanjskih uticaja, a namijenjene su za stanovanje, obavljanje neke djelatnosti ili za smještaj i čuvanje životinja, robe, opreme za različite proizvodne i uslužne djelatnosti.

**Buildings** are permanent constructions covered with roof and closed with outer walls. They are built as separate useful units that protect from weather and other conditions, intended for dwelling, performing a certain activity or for placing and upkeeping animals, goods, equipment used in various industrial activities and services etc.

**Stambene zgrade** su građevine u kojima je 50% ili više ukupne korisne podne površine zgrade namijenjeno u stambene svrhe.

**Residential buildings** are constructions in which 50% or more of floor area is intended for dwelling purposes.

**Nestambene zgrade** su građevine koje nemaju stambene površine ili je manje od 50% ukupne korisne podne površine zgrade namijenjeno u stambene svrhe.

**Non-residential buidings** are constructions without dwelling area, in which less than 50% of the overall floor area is used for dwelling purposes.

**Površina zgrade** je zbir/zbroj površina svih etaža u zgradi koje su obuhvaćene vanjskim zidovima.

**Flor area of buildings** is a sum total of area of all floors of the building placed inside the outer walls.

**Korisna površina stana** je podna površina stana mjerena unutar zidova stana.

**Useful floor area of a dwelling** is a floor area of the dwelling, measured inside the walls of the dwelling.

**Zapremina zgrade** je zbir/zbroj zapremina svih natkrivenih dijelova zgrade uključujući vanjske zidove.

**Volume of building** is sum total of volumes of all roofed over space of the building, including outer walls.

**Ostale građevine** su sve građevine koje nisu zgrade, npr. ceste, mostovi, tuneli, željezničke pruge, luke, brane, magistralni i gradski (lokalni) cjevovodi, električni i telekomunikacijski vodovi, složene građevine za industriju i proizvodnju električne energije, sportski tereni i dr.

**Civil engineering works** are all constructions not classified under buildings, e.g., roads, bridges, tunnels, railways, harbours, dams, long-distacne and local pipelines, electricity and elecommunication cables, complex constructions for industry and generating electricity, constructions intended for sport and recreation, etc.

**Novogradnja** je izgradnja nove građevine na mjestu gdje prije nije bilo nikakve građevine ili je postojala, ali je uklonjena.

**Construction of new buildings** includes building of new buildings on land where no buildings existed before, or if they did, they were demolished.

## GRAĐEVINARSTVO CONSTRUCTION

**Rekonstrukcija** je izvođenje građevinskih radova na postojećoj građevini radi povećanja postojećeg prostora (dogradnja i nadogradnja) radi povećanja kapaciteta i poboljšanja uvjeta korištenja, radi prilagođavanja novoj namjeni i sl.

**Dogradnja** i nadogradnja prikazani su zajedno sa radovima novogradnje ukoliko se radi o kompletnoj novoj stambenoj ili poslovnoj jedinici. Dogradnja sobe ili neke druge prostorije, tj proširenje postojećeg stana ili nekog poslovnog prostora iskazuje se zajedno s ostalim rekonstrukcijama samo u vrijedonosnom izrazu.

**Veliki popravci** su građevinski radovi kojima se obnavljaju dotrajali bitni dijelovi građevina, bez promjene konstrukcijskog sastava, veličine, kapaciteta i namjene objekta ili rasporeda prostorija.

**Radovi redovnog održavanja** su građevinski radovi manjeg kapaciteta koji se povremeno obavljaju radi osiguranja normalne upotrebe/uporabe građevina.

**Stan** je građevinska cjelina namijenjena za stanovanje koja se sastoji od jedne ili više soba s pomoćnim prostorijama (kuhinja, kupaonica, ostava/smočnica itd.) ili bez pomoćnih prostorija, te može imati jedan ili više posebnih ulaza sa stubišta ili direktno/izravno s ulice ili dvorišta.

Prilikom razvrstavanja stanova prema broju soba uzete su u obzir prostorije namijenjene za stanovanje koje su od drugih prostorija stana odvojene stalnim zidovima, imaju direktnu/izravnu svjetlost i površina poda iznosi najmanje 4 m<sup>2</sup>. Prostorije koje to nemaju, kao i kuhinje i druge pomoćne prostorije, nisu uračunate u broj soba, ali je njihova površina uračunata u ukupnu korisnu površinu stana.

Stan ima instalacije električne struje, vodovoda ili centralnog grijanja, ako najmanje u jednoj od prostorija stana postoje odgovarajuće instalacije, bez obzira na to jesu li vezane za javnu komunalnu mrežu ili neke druge objekte.

**Conversions** are construction works carried out on an already existing construction with the purpose of extending the existing space (extensions and additional construction) and capacities, improving conditions, adjusting it to the new purpose (restaurations) and the like.

**Extensions** and additional construction works are presented together with works on new constructions if the new residential or business entirety is concerned. Additional construction of a room or other accommodation unit, i.e. extending of the existing residential or business premises is expressed together with other conversions only as a value.

**Major repairs** are construction works which comprise renewal of significant parts of a structure, without changing of the structural system, size, capacity, and use of the construction facility or the arrangement of rooms.

**Current maintenance works** are minor construction works periodically performed in order to ensure normal functioning of the facility.

**Dwelling** is a residential construction unit consisting of one or more rooms and other rooms, such as kitchen, pantry, toilet, etc., or without other rooms and with one or more separate entrances from the staircase or directly from the street or yard.

While classifying dwellings by number of rooms one takes into consideration rooms designated for residence, set apart by permanent walls, having direct sun light and a surface area of at least 4 m<sup>2</sup>. Rooms not having the above mentioned conditions, like kitchen and other rooms, are not included in the number of rooms, but their surface area is included in the total useful surface area of the dwelling.

Dwelling has an installation for electric energy, water supply or central heating when at least one room in the dwelling has those installations, no matter whether or not they are connected to the public utility network or some.

14-1 PREGLED RAZVOJA GRAĐEVINARSTVA  
REVIEW OF CONSTRUCTION INDUSTRY DEVELOPMENT

	Broj preduzeća/ poduzeća Number of enterprises	Vrijednost izvršenih građevinskih radova Value of construction projects put in place			Radnici na gradilištima <sup>2)</sup> Workers in paid employment <sup>2)</sup>
		ukupno <sup>1)</sup> Total <sup>1)</sup>	visokogradnja Buildings	niskogradnja Civil engineering	
		'000 KM			
2008	253	947.092	541.447	405.645	10.938
2009	256	684.385	344.631	339.754	9.269
2010	255	616.724	305.699	311.025	9.123
2011	245	703.230	356.223	347.007	9.056
2012	253	783.669	298.911	484.758	9.216

<sup>1)</sup> Po Klasifikaciji vrsta građevinskih objekata (CC)  
According to the Classification of Type of Construction (CC)

<sup>2)</sup> Godišnji prosjek  
Annual average

14-2 VRIJEDNOST IZVRŠENIH GRAĐEVINSKIH RADOVA  
VALUE OF CONSTRUCTION PROJECTS PUT IN PLACE

' 000 KM

	2008	2009	2010	2011	2012	
<b>UKUPNO</b>	<b>947.092</b>	<b>684.385</b>	<b>616.724</b>	<b>703.230</b>	<b>783.669</b>	<b>TOTAL</b>
<b>Zgrade</b>	<b>541.447</b>	<b>344.631</b>	<b>305.699</b>	<b>356.223</b>	<b>298.911</b>	<b>Buildings</b>
stambene	141.761	120.052	107.331	118.613	106.646	Residential buildings
nestambene	399.686	224.579	198.368	237.610	192.265	Non-residential buildings
<b>Ostale građevine</b>	<b>405.645</b>	<b>339.754</b>	<b>311.025</b>	<b>347.007</b>	<b>484.758</b>	<b>Civil engineering works</b>
prometna infrastruktura	304.074	242.344	221.730	248.171	365.525	Transport infrastructure
cjevovodi, komunikacijski i energetske vodovi	75.773	74.486	70.392	80.735	92.127	Pipelines, communication and electricity lines
kompleksni industrijski objekti	18.202	18.274	14.843	14.675	21.632	Complex construction on industrial sites
drugi objekti niskogradnje	7.596	4.650	4.060	3.426	5.474	Other civil engineering works



**GRAĐEVINARSTVO**  
CONSTRUCTION

**14-3 VRIJEDNOST IZVRŠENIH GRAĐEVINSKIH RADOVA PREMA KLASIFIKACIJI VRSTA GRAĐEVINSKIH OBJEKATA**  
VALUE OF CONSTRUCTION PROJECTS PUT IN PLACE ACCORDING TO THE  
CLASSIFICATION OF TYPE OF CONSTRUCTION

' 000 KM

	2008	2009	2010	2011	2012	
<b>UKUPNO</b>	<b>947.092</b>	<b>684.385</b>	<b>616.724</b>	<b>703.230</b>	<b>783.669</b>	<b>TOTAL</b>
<b>OBJEKTI VISOKOGRADNJE</b>	<b>541.447</b>	<b>344.631</b>	<b>305.699</b>	<b>356.223</b>	<b>298.911</b>	<b>BUILDINGS</b>
<b>Stambene zgrade</b>	<b>141.761</b>	<b>120.052</b>	<b>107.331</b>	<b>118.613</b>	<b>106.646</b>	<b>Residential buildings</b>
Zgrade sa jednim stanom	18.354	17.060	16.170	20.064	10.563	One-dwelling buildings
Zgrade s dva ili više stanova	121.166	99.542	85.350	95.366	90.206	Two-and more dwelling buildings
Zgrade za stanovanje zajednica	2.241	3.450	5.811	3.183	5.877	Collective accommodation buildings
<b>Nestambene zgrade</b>	<b>399.686</b>	<b>224.579</b>	<b>198.368</b>	<b>237.610</b>	<b>192.265</b>	<b>Non-residential buildings</b>
Hoteli i slične zgrade	31.160	12.920	13.595	15.252	14.546	Hotels and similar building
Poslovne zgrade	110.855	77.192	72.019	78.751	57.328	Office buildings
Zgrade za trgovinu na veliko i malo	111.242	31.680	25.922	34.343	31.053	Wholesale and retail trade buildings
Zgrade za promet i komunikacije	19.618	7.906	6.536	8.994	7.434	Traffic and communication buildings
Industrijske zgrade i skladišta	64.841	30.257	24.320	36.565	34.870	Industrial buildings and warehouses
Zgrade za kulturno-umjetničku djelatnost, obrazovanje, bolnice i zgrade za institucionalnu skrb	43.753	56.825	41.762	49.223	40.979	Public entertainment, education, hospital or institutional care buildings
Ostale nestambene zgrade	18.217	7.799	14.214	14.482	6.055	Other non-residential buildings
<b>OBJEKTI NISKOGRADNJE</b>	<b>405.645</b>	<b>339.754</b>	<b>311.025</b>	<b>347.007</b>	<b>484.758</b>	<b>CIVIL ENGINEERING WORKS</b>
<b>Prometna infrastruktura</b>	<b>304.074</b>	<b>242.344</b>	<b>221.730</b>	<b>248.171</b>	<b>365.525</b>	<b>Transport infrastructure</b>
Autoceste, ceste i ulice	263.245	203.991	187.448	201.090	311.894	Highways, streets and roads
Željezničke pruge	11.816	8.894	7.707	6.175	10.969	Railways
Aerodromske staze	-	14	-	319	109	Airfield runways
Mostovi, uzdignute autoceste, tuneli i pothodnici	20.570	22.577	19.781	25.423	31.539	Bridges, elevated highways, tunnels and subways
Luke, plovni kanali, brane i ostali hidrograđevinski objekti	8.443	6.868	6.794	15.164	11.014	Harbours, waterways, dams and other waterworks
<b>Cjevovodi, komunikacijski i električni vodovi</b>	<b>75.773</b>	<b>74.486</b>	<b>70.392</b>	<b>80.735</b>	<b>92.127</b>	<b>Pipelines, communication and electricity lines</b>
Daljinski cjevovodi, komunikacijski i električni vodovi	13.668	19.612	14.404	18.897	36.536	Long-distance pipelines, communication & electricity lines
Lokalni cjevovodi i kablovi	62.105	54.874	55.988	61.838	55.591	Local pipelines and cables
<b>Kompleksni industrijski objekti</b>	<b>18.202</b>	<b>18.274</b>	<b>14.843</b>	<b>14.675</b>	<b>21.632</b>	<b>Complex constructions on industrial sites</b>
Kompleksni industrijski objekti	18.202	18.274	14.843	14.675	21.632	Complex constructions on industrial sites
<b>Drugi objekti niskogradnje</b>	<b>7.596</b>	<b>4.650</b>	<b>4.060</b>	<b>3.426</b>	<b>5.474</b>	<b>Other civil engineering works</b>
Građevine za sport i rekreaciju	4.532	2.756	2.964	2.587	4.135	Sport and recreation constructions
Ostale građevine, drugdje nespomenute	3.064	1.894	1.096	839	1.339	Other civil engineering works not elsewhere classified

14-4 ZAVRŠENE ZGRADE<sup>1)</sup>  
COMPLETED BUILDINGS<sup>1)</sup>

	Jedinica mjere	2008	2009	2010	2011	2012	Unit	
<b>UKUPNO</b>	<b>broj</b>	<b>202</b>	<b>176</b>	<b>160</b>	<b>156</b>	<b>131</b>	<i>number</i>	<i>TOTAL</i>
	1000 m <sup>2</sup>	301,2	171,4	249,1	250,1	219,1	1000 m <sup>2</sup>	
	1000 m <sup>3</sup>	839,4	476,8	712,0	712,0	614,9	1000 m <sup>3</sup>	
Stambene zgrade	broj	61	45	39	36	32	<i>number</i>	<i>Residential</i>
	1000 m <sup>2</sup>	696,1	58,3	92,4	87,4	102,1	1000 m <sup>2</sup>	<i>buildings</i>
	1000 m <sup>3</sup>	205,6	162,9	285,2	265,7	306,8	1000 m <sup>3</sup>	
Hoteli i slične zgrade	broj	6	6	6	6	5	<i>number</i>	<i>Hotels and similar</i>
	1000 m <sup>2</sup>	5,1	2,6	3,9	6,6	8,1	1000 m <sup>2</sup>	<i>buildings</i>
	1000 m <sup>3</sup>	13,9	7,6	11,3	21,8	11,6	1000 m <sup>3</sup>	
Poslovne zgrade	broj	36	32	35	30	25	<i>number</i>	<i>Office buildings</i>
	1000 m <sup>2</sup>	48,8	38,7	72,3	71,9	53,2	1000 m <sup>2</sup>	
	1000 m <sup>3</sup>	134,1	111,3	212,1	209,3	144,8	1000 m <sup>3</sup>	
Zgrade za trgovinu na veliko i malo	broj	28	31	19	18	14	<i>number</i>	<i>Wholesale and retail</i>
	1000 m <sup>2</sup>	51,1	27,2	11,9	9,1	8,3	1000 m <sup>2</sup>	<i>trade buildings</i>
	1000 m <sup>3</sup>	148,5	73,7	35,6	26,4	23,4	1000 m <sup>3</sup>	
Zgrade za promet i komunikacije	broj	10	8	11	11	8	<i>number</i>	<i>Traffic and commu-</i>
	1000 m <sup>2</sup>	5,2	5,2	6,8	8,1	6,5	1000 m <sup>2</sup>	<i>nication buildings</i>
	1000 m <sup>3</sup>	14,1	15,2	18,7	23,6	15,4	1000 m <sup>3</sup>	
Industrijske zgrade i skladišta	broj	33	33	22	24	20	<i>number</i>	<i>Industrial buildings</i>
	1000 m <sup>2</sup>	84,5	26,4	19,9	21,1	25,4	1000 m <sup>2</sup>	<i>and warehouses</i>
	1000 m <sup>3</sup>	221,2	68,5	31,3	62,1	63,6	1000 m <sup>3</sup>	
Zgrade za kulturno- umjetničku djelatnost, obrazovanje, bolnice i zgrade za institucio- nalnu skrb	broj	15	12	20	23	16	<i>number</i>	<i>Public entertainment,</i>
	1000 m <sup>2</sup>	21,5	9,2	39,4	39,6	12,9	1000 m <sup>2</sup>	<i>education, hospital or</i>
	1000 m <sup>3</sup>	57,1	26,7	110,3	119,9	40,3	1000 m <sup>3</sup>	<i>institutional care</i>
								<i>buildings</i>
Ostale nestambene zgrade	broj	13	9	8	8	11	<i>number</i>	<i>Other non-residential</i>
	1000 m <sup>2</sup>	3,2	3,9	2,3	5,7	2,6	1000 m <sup>2</sup>	<i>buildings</i>
	1000 m <sup>3</sup>	7,8	11,1	7,4	20,7	8,9	1000 m <sup>3</sup>	

<sup>1)</sup> Uključeni su objekti dobijeni novogradnjom, dogradnjom, obnavljanjem ruševnih objekata

*Including projects acquired by new construction, extension, rebuilt destroyed buildings*

Po Klasifikaciji vrsta građevinskih objekata (CC)

*According to the Classification of Type of Construction (CC)*



**GRAĐEVINARSTVO**  
CONSTRUCTION

**14-5 ZAVRŠENE STAMBENE ZGRADE PO BROJU STANOVA I GRAĐEVINSKOJ VELIČINI, 2012<sup>1)</sup>**  
COMPLETED RESIDENTIAL BUILDINGS BY NUMBER OF DWELLINGS AND BUILDINGS FLOOR AREA, 2012<sup>1)</sup>

	Zgrade po broju stanova <i>Buildings by number of dwellings</i>						Građevinska veličina zgrade <i>Building floor area 1000 m<sup>2</sup></i>	Završeni stanovi u zgradama <i>Dwellings completed</i>		
	ukupno <i>Total</i>	1-2	3-10	11-20	21-50	51+		broj <i>Number</i>	korisna površina <i>Useful floor area 1000 m<sup>2</sup></i>	
<b>UKUPNO</b>	<b>32</b>	<b>11</b>	<b>2</b>	<b>6</b>	<b>6</b>	<b>7</b>	<b>102,0</b>	<b>1.478</b>	<b>74,6</b>	<b>TOTAL</b>
<b>Prizemne</b>	-	-	-	-	-	-	-	-	-	<i>Groundfloor</i>
<b>1-katne</b>	7	6	1	-	-	-	1,1	12	0,9	<i>1 storey</i>
<b>2-katne</b>	2	2	-	-	-	-	0,5	2	0,4	<i>2 storey</i>
<b>3-katne</b>	6	3	-	-	3	-	6,4	97	4,8	<i>3 storey</i>
<b>4-katne</b>	2	-	1	1	-	-	1,8	20	1,5	<i>4 storey</i>
<b>5- katne</b>	8	-	-	5	3	-	15,1	183	11,3	<i>5 storey</i>
<b>6+</b>	7	-	-	-	-	7	77,1	1.164	55,7	<i>6+</i>

**14-6 ZAVRŠENE STAMBENE ZGRADE PO SOBNOSTI, 2012<sup>1)</sup>**  
COMPLETED RESIDENTIAL BUILDINGS BY NUMBER OF ROOMS, 2012<sup>1)</sup>

Završene stambene zgrade <i>Completed residential buildings</i>	Završeni stanovi <i>completed dwellings</i>						
	ukupno <i>total</i>	1-sobni <i>one room</i>	2-sobni <i>two rooms</i>	3-sobni <i>three rooms</i>	4-sobni <i>four rooms</i>	5 i višesobni <i>5 or more rooms</i>	
<b>broj number</b>	<b>32</b>	1.478	483	631	317	41	6
<b>P 1000 m<sup>2</sup> floor area 1000 m2</b>	102,0	74,6	18,5	31,8	19,4	3,7	1,2
<b>od toga: investitor pravna osoba of these: investor is a legal person</b>							
<b>broj number</b>	26	1.470	483	627	314	40	6
<b>P 1000 m<sup>2</sup> floor area 1000 m2</b>	101,1	73,8	18,5	31,5	19,2	3,4	1,2

<sup>1)</sup> Po Klasifikaciji vrsta građevinskih objekata (CC)  
*According to the Classification of Type of Construction (CC)*  
**Stambene zgrade bez vikend kuća**  
*Residential buildings without holiday houses*

14-7 ZAVRŠENE STAMBENE ZGRADE PO KATNOSTI, NAČINU GRADNJE I INSTALACIJAMA U ZGRADI, 2012<sup>1)</sup>  
COMPLETED RESIDENTIAL NEW BUILDINGS BY STOREYS, WAY OF BUILDING AND INSTALLATION, 2012<sup>1)</sup>

	Ukupno <i>Total</i>	Zgrade po katnosti <i>Number of buildings by storeys</i>							
		prizemne <i>Ground-floor</i>	1-katne <i>1-storey</i>	2-katne <i>2-storeys</i>	3-katne <i>3-storeys</i>	4-katne <i>4-storeys</i>	5-katne <i>5-storey</i>	6-katne i više <i>6-storeys or more</i>	
<b>Investitor je pravna osoba</b> <i>Investor is a legal person</i>									
<b>Zgrade po načinu gradnje:</b>	26	-	3	1	5	2	8	7	<b>Way of building</b>
tradicionalni	21	-	3	1	5	2	3	7	<i>traditional</i>
djelimično montažni	5	-	-	-	-	-	5	-	<i>partly prefabricated</i>
montažni	-	-	-	-	-	-	-	-	<i>prefabricated</i>
<b>Zgrade koje imaju :</b>									<b>Buildings with:</b>
plin i centralno	13	-	1	1	3	1	1	6	<i>gas &amp; central heating</i>
samo centralno	12	-	1	-	2	1	7	1	<i>only central heating</i>
bez gasa i centralnog	1	-	1	-	-	-	-	-	<i>without installation</i>
<b>Završeni stanovi</b>									<b>Dwellings completed</b>
broj	1.470	-	6	1	96	20	183	1.164	<i>number</i>
površina, 000 m <sup>2</sup>	73,8	-	0,4	0,1	4,8	1,5	11,3	55,7	<i>floor area, 000m<sup>2</sup></i>
<b>Vrijednost građevinskih radova na završenim zgradama, ' 000 KM</b>	48.071	-	481	360	3.597	1.135	16.144	26.354	<b>Value of construction projects put in place on completed buildings, 000 KM</b>
<b>Investitor je fizička osoba</b> <i>Investor is a natural person</i>									
<b>Zgrade po načinu gradnje:</b>	6	-	4	1	1	-	-	-	<b>Way of building</b>
tradicionalni	6	-	4	1	1	-	-	-	<i>traditional</i>
montažni	-	-	-	-	-	-	-	-	<i>prefabricated</i>
<b>Zgrade koje imaju :</b>									<b>Buildings with:</b>
plin i centralno	4	-	2	1	1	-	-	-	<i>gas &amp; central heating</i>
samo centralno	-	-	-	-	-	-	-	-	<i>only central heating</i>
bez gasa i centralnog	2	-	2	-	-	-	-	-	<i>without installation</i>
<b>Završeni stanovi</b>									<b>Dwellings completed</b>
broj	8	-	6	1	1	-	-	-	<i>number</i>
površina, 000 m <sup>2</sup>	0,8	-	0,5	0,1	0,2	-	-	-	<i>floor area, 000m<sup>2</sup></i>
<b>Vrijednost građevinskih radova na završenim zgradama, ' 000 KM</b>	1.361	-	610	330	421	-	-	-	<b>Value of construction projects put in place on completed buildings, 000 KM</b>

<sup>1)</sup> Po Klasifikaciji vrsta građevinskih objekata (CC )  
*According to the Classification of Type of Construction (CC)*  
**Stambene zgrade bez vikend kuća**  
*Residential buildings without holiday houses*

14-8 STAMBENA IZGRADNJA <sup>1)</sup>  
RESIDENTIAL CONSTRUCTION

	2008	2009	2010	2011	2012	
<b>BROJ ZAVRŠENIH STANOVA</b> NUMBER OF COMPLETED DWELLINGS						
<b>Ukupno</b>	<b>883</b>	<b>734</b>	<b>1.328</b>	<b>1.375</b>	<b>1.532</b>	<i>Total</i>
Jednosobni stanovi	169	57	388	383	501	<i>One-room dwellings</i>
Dvosobni stanovi	435	392	576	674	653	<i>Two-room dwellings</i>
Trosobni stanovi	259	249	256	251	327	<i>Three-room dwellings</i>
Četvorosobni stanovi	20	31	88	65	45	<i>Four-room dwellings</i>
Peterosobni i višesobni stanovi	-	5	20	2	6	<i>Five or more-room dwellings</i>
<b>Investitor je pravna osoba</b>	<b>815</b>	<b>692</b>	<b>1.247</b>	<b>1.335</b>	<b>1.524</b>	<i>Investor is a legal person</i>
Jednosobni stanovi	157	57	341	378	501	<i>One-room dwellings</i>
Dvosobni stanovi	403	366	553	648	649	<i>Two-room dwellings</i>
Trosobni stanovi	236	236	249	243	324	<i>Three-room dwellings</i>
Četvorosobni stanovi	19	28	84	64	44	<i>Four-room dwellings</i>
Peterosobni i višesobni stanovi	-	5	20	2	6	<i>Five or more-room dwellings</i>
<b>Investitor je fizička osoba</b>	<b>68</b>	<b>42</b>	<b>81</b>	<b>40</b>	<b>8</b>	<i>Investor is a natural person</i>
Jednosobni stanovi	12	-	47	5	-	<i>One-room dwellings</i>
Dvosobni stanovi	32	26	23	26	4	<i>Two-room dwellings</i>
Trosobni stanovi	23	13	7	8	3	<i>Three-room dwellings</i>
Četvorosobni stanovi	1	3	4	1	1	<i>Four-room dwellings</i>
Peterosobni i višesobni stanovi	-	-	-	-	-	<i>Five or more-room dwellings</i>
<b>KORISNA POVRŠINA STANOVANJA, 1000 m<sup>2</sup></b> USEFUL FLOOR AREA OF COMPLETED DWELLINGS, 1000 m <sup>2</sup>						
<b>Ukupno</b>	<b>55,5</b>	<b>47,7</b>	<b>71,7</b>	<b>70,0</b>	<b>77,7</b>	<i>Total</i>
Jednosobni stanovi	6,3	2,2	14,5	12,1	19,3	<i>One-room dwellings</i>
Dvosobni stanovi	25,7	22,5	30,9	35,3	33,1	<i>Two-room dwellings</i>
Trosobni stanovi	21,6	18,9	18,4	16,9	20,2	<i>Three-room dwellings</i>
Četvorosobni stanovi	1,9	3,4	6,5	5,4	4,0	<i>Four-room dwellings</i>
Peterosobni i višesobni stanovi	-	0,7	1,4	0,3	1,1	<i>Five or more-room dwellings</i>
<b>Investitor je pravna osoba</b>	<b>51,2</b>	<b>44,1</b>	<b>67,0</b>	<b>67,7</b>	<b>76,8</b>	<i>Investor is a legal person</i>
Jednosobni stanovi	5,8	2,2	12,4	11,9	19,3	<i>One-room dwellings</i>
Dvosobni stanovi	23,8	20,5	29,4	33,7	32,7	<i>Two-room dwellings</i>
Trosobni stanovi	19,8	17,8	17,7	16,5	19,9	<i>Three-room dwellings</i>
Četvorosobni stanovi	1,8	2,9	6,1	5,3	3,8	<i>Four-room dwellings</i>
Peterosobni i višesobni stanovi	-	0,7	1,4	0,3	1,1	<i>Five or more-room dwellings</i>
<b>Investitor je fizička osoba</b>	<b>4,3</b>	<b>3,6</b>	<b>4,7</b>	<b>2,3</b>	<b>0,9</b>	<i>Investor is a natural person</i>
Jednosobni stanovi	0,5	-	2,1	0,2	-	<i>One-room dwellings</i>
Dvosobni stanovi	1,9	2,0	1,5	1,6	0,4	<i>Two-room dwellings</i>
Trosobni stanovi	1,8	1,1	0,7	0,4	0,3	<i>Three-room dwellings</i>
Četvorosobni stanovi	0,1	0,5	0,4	0,1	0,2	<i>Four-room dwellings</i>
Peterosobni i višesobni stanovi	-	-	-	-	-	<i>Five or more-room dwellings</i>

1) Po Klasifikaciji vrsta građevinskih objekata (CC) / According to the Classification of Type of Construction (CC)  
Stanovi u stambenim i nestambenim zgradama / Dwellings in residential and non-residential buildings

14-8 STAMBENA IZGRADNJA <sup>1)</sup> (nastavak)  
RESIDENTIAL CONSTRUCTION (continued)

	2008	2009	2010	2011	2012	
--	------	------	------	------	------	--

**BROJ NEZAVRŠENIH STANOVA, kraj godine**  
NUMBER OF UNFINISHED DWELLINGS, end of year

<b>Ukupno</b>	<b>1.571</b>	<b>2.010</b>	<b>1.100</b>	<b>1.293</b>	<b>1.524</b>	<i>Total</i>
Investitor je pravna osoba	1.563	1.969	1.036	1.265	1.475	<i>Investor is a legal person</i>
Investitor je fizička osoba	8	41	64	28	49	<i>Investor is a natural person</i>

**KORISNA POVRŠINA NEZAVRŠENIH STANOVA, 1000 m<sup>2</sup>**  
USEFUL FLOOR AREA OF UNFINISHED DWELLINGS, 1000 m<sup>2</sup>

<b>Ukupno</b>	<b>98,6</b>	<b>122,5</b>	<b>59,1</b>	<b>68,5</b>	<b>82,3</b>	<i>Total</i>
Investitor je pravna osoba	98,1	119,9	55,5	66,9	79,2	<i>Investor is a legal person</i>
Investitor je fizička osoba	0,5	2,6	3,9	1,6	3,1	<i>Investor is a natural person</i>

1) Po Klasifikaciji vrsta građevinskih objekata (CC) / According to the Classification of Type of Construction (CC)  
Stanovi u stambenim i nestambenim zgradama / Dwellings in residential and non-residential buildings

**14-9 ZAVRŠENI STANOVİ PO SOBNOSTI I POVRŠINI STANOVANJA <sup>1)</sup>, 2012.**  
COMPLETED DWELLINGS BY USEFUL FLOOR AREA AND NUMBER OF ROOMS <sup>1)</sup>, 2012

	Stanovi prema broju soba Dwellings by number of rooms							
	Ukupno <i>Total</i>	1-sobni <i>one room</i>	2-sobni <i>two room</i>	3-sobni <i>three rooms</i>	4-sobni <i>4 rooms</i>	5-sobni <i>5 rooms</i>	6+ <i>6 or more rooms</i>	

<b>UKUPNO</b>	<b>1.532</b>	<b>501</b>	<b>653</b>	<b>327</b>	<b>45</b>	<b>6</b>	<b>-</b>	<b>TOTAL</b>
Prema površini stanovanja:								<i>According to useful floor area:</i>
ispod 50 m <sup>2</sup>	788	388	343	57	-	-	-	<i>under 50 m<sup>2</sup></i>
50 m <sup>2</sup> - 74 m <sup>2</sup>	584	71	303	210	-	-	-	<i>50 m<sup>2</sup> - 74 m<sup>2</sup></i>
75 m <sup>2</sup> - 99 m <sup>2</sup>	129	42	7	36	44	-	-	<i>75 m<sup>2</sup> - 99 m<sup>2</sup></i>
100 m <sup>2</sup> - 124 m <sup>2</sup>	25	-	-	24	1	-	-	<i>100 m<sup>2</sup> - 124 m<sup>2</sup></i>
125 m <sup>2</sup> - 149 m <sup>2</sup>	-	-	-	-	-	-	-	<i>125 m<sup>2</sup> - 149 m<sup>2</sup></i>
150 m <sup>2</sup> i više	6	-	-	-	-	6	-	<i>150 m<sup>2</sup> and more</i>
<b>Prosječna korisna podna površina (m<sup>2</sup>) :</b>	<b>50,6</b>	<b>38,4</b>	<b>50,7</b>	<b>61,8</b>	<b>88,0</b>	<b>180,0</b>	<b>-</b>	<i>Average useful floor area (m<sup>2</sup>) :</i>

1) Po Klasifikaciji vrsta građevinskih objekata (CC) / According to the Classification of Type of Construction (CC)

**GRAĐEVINARSTVO**  
CONSTRUCTION

**14-10 GRAĐEVINSKI RADOVI U INOZEMSTVU**  
CONSTRUCTION WORKS ABROAD

	Vrijednost narudžbi, Value of construction, 000 KM <sup>1)</sup>	Vrijednost izvršenih radova po vrstama objekata, '000 KM <sup>1)</sup> Value of construction projects put in place by type of structure, ' 000 KM <sup>1)</sup>			Prosječan broj radnika Average number of workers		
		ukupno Total	visokogradnja Building	niskogradnja civil engineering	ukupno Total	od toga iz FBiH Of these from FB&H	
<b>2008</b>	<b>395.875</b>	<b>239.855</b>	<b>132.369</b>	<b>107.486</b>	<b>1.710</b>	<b>627</b>	<b>2008</b>
<b>2009</b>	<b>482.929</b>	<b>244.660</b>	<b>127.787</b>	<b>116.873</b>	<b>1.432</b>	<b>616</b>	<b>2009</b>
<b>2010</b>	<b>581.540</b>	<b>243.037</b>	<b>96.972</b>	<b>146.065</b>	<b>1.412</b>	<b>642</b>	<b>2010</b>
<b>2011</b>	<b>398.824</b>	<b>82.186</b>	<b>30.746</b>	<b>51.440</b>	<b>1.124</b>	<b>431</b>	<b>2011</b>
<b>2012</b>	<b>348.534</b>	<b>99.212</b>	<b>22.956</b>	<b>76.256</b>	<b>1.012</b>	<b>372</b>	<b>2012</b>
Njemačka	9.516	8.300	7.060	1.240	192	180	Germany
Srbija	6.087	3.978	2.735	1.243	79	70	Serbia
Crna Gora	2.346	1.345	1.345	-	14	11	Montenegro
Slovenija	6	6	6	-	-	-	Slovenia
Hrvatska	12.938	11.963	11.810	153	59	56	Croatia
Slovačka	15.221	8.133	-	8.133	8	6	Slovakia
Pakistan	6.035	6.035	-	6.035	39	2	Pakistan
Kenija	83.948	20.849	-	20.849	578	20	Kenya
Libija	158.847	13.378	-	13.378	-	-	Libia
Alžir	9.298	1.965	-	1.965	12	9	Algeere
Etiopija	44.292	23.260	-	23.260	31	18	Ethiopia

**14-10.1 GRAĐEVINSKI RADOVI U INOZEMSTVU**  
CONSTRUCTION WORKS ABROAD

	Vrijednost narudžbi, Value of contracts, 000 USD <sup>1)</sup>	Vrijednost izvršenih radova po vrstama objekata, '000 USD <sup>1)</sup> Value of construction projects put in place by type of structure, ' 000 USD <sup>1)</sup>			
		Ukupno Total	Visokogradnja Building	Niskogradnja civil engineering	
<b>2008</b>	<b>297.377</b>	<b>180.176</b>	<b>99.434</b>	<b>80.742</b>	<b>2008</b>
<b>2009</b>	<b>352.352</b>	<b>178.506</b>	<b>93.235</b>	<b>85.271</b>	<b>2009</b>
<b>2010</b>	<b>426.320</b>	<b>178.166</b>	<b>71.089</b>	<b>107.077</b>	<b>2010</b>
<b>2011</b>	<b>270.796</b>	<b>55.803</b>	<b>20.876</b>	<b>34.927</b>	<b>2011</b>
<b>2012</b>	<b>230.576</b>	<b>65.634</b>	<b>15.187</b>	<b>50.447</b>	<b>2012</b>
Njemačka	6.295	5.491	4.671	820	Germany
Srbija	4.026	2.632	1.810	822	Serbia
Crna Gora	1.552	889	889	-	Montenegro
Slovenija	4	4	4	-	Slovenia
Hrvatska	8.559	7.915	7.813	102	Croatia
Slovačka	10.069	5.380	-	5.380	Slovakia
Pakistan	3.993	3.993	-	3.993	Pakistan
Kenija	55.538	13.793	-	13.793	Kenya
Libija	105.087	8.850	-	8.850	Libia
Alžir	6.151	1.300	-	1.300	Algeere
Etiopija	29.302	15.387	-	15.387	Ethiopia

1) Vrijednosti su preračunate po srednjem tečaju tečajne liste Centralne banke BiH broj 256 utvrđenoj na dan 31.12. 2011. (1 USD = 1,511577 KM)

1) Values are calculated at the medium exchange rates of the Central Bank of BiH No. 256 of 31.12. 2011. (1 USD = 1,511577KM)

14-11 PROSJEČNA CIJENA ZAVRŠENIH STANOVA  
AVERAGE PRICE OF DWELLINGS COMPLETED

	Broj stanova Number of dwellings	Površina, m <sup>2</sup> Useful floor area, m <sup>2</sup>	Prosječna cijena 1 m <sup>2</sup> , KM Average price 1 m <sup>2</sup> , KM				
			ukupno Total	od ukupnog: troškovi gradnje Of that: construction costs			
				ukupno Total	udio u ukupnoj cijeni, % Share of total, %		
2008	725	45.499,0	1.668,2	1.257,7	75,4	2008	
2009	759	44.469,0	1.706,5	1.271,5	74,4	2009	
2010	1.037	56.396,0	1.573,4	1.213,7	77,1	2010	
2011	1.043	57.114,0	1.499,3	1.154,2	77,0	2011	
2012	1.148	57.855,0	1.521,4	1.180,4	77,6	2012	
<b>Po izabranim općinama</b>						<i>By selected municipalities</i>	
	Sarajevo	772	36.488,0	1.573,7	1.204,7	76,6	Sarajevo
	Ostale općine	376	21.367,0	1.414,0	1.130,6	79,9	Other municipalities

14-11.1 PROSJEČNA CIJENA STANOVA U GRADNJI  
AVERAGE PRICE OF DWELLINGS UNDER CONSTRUCTION

	Broj stanova Number of dwellings	Površina, m <sup>2</sup> Useful floor area, m <sup>2</sup>	Prosječna cijena 1 m <sup>2</sup> , KM Average price 1 m <sup>2</sup> , KM				
			ukupno Total	od ukupnog: troškovi gradnje Of that: construction costs			
				ukupno Total	udio u ukupnoj cijeni, % Share of total, %		
2008	888	57.380,0	1.504,0	1.063,0	70,7	2008	
2009	887	48.389,0	1.537,0	1.190,9	77,5	2009	
2010	1.084	56.743,0	1.503,8	1.154,8	76,8	2010	
2011	1.077	53.400,0	1.450,7	1.102,4	76,0	2011	
2012	1.372	67.111,0	1.452,3	1.157,7	79,7	2012	
<b>Po izabranim općinama</b>						<i>By selected municipalities</i>	
	Sarajevo	1049	49.802,0	1.480,2	1.187,3	80,0	Sarajevo
	Ostale općine	323	17.309,0	1.361,6	1.061,9	78,0	Other municipalities

**15. PROMET I KOMUNIKACIJE**

**15-0 METODOLOŠKA OBJAŠNJENJA**

**Izvori i metode prikupljanja podataka**

Podaci o prijevozu, pratećim djelatnostima u prijevozu te poštanskim i telekomunikacijskim uslugama dobiveni su obradom tromjesečnih i godišnjih statističkih izvještaja, prikupljenih od poslovnih subjekata koji su prema Klasifikaciji djelatnosti registrirani u područje I i odnose se na željeznički prijevoz, ostali kopneni prijevoz (cestovni) i zračni prijevoz. Prikazani su i podaci o pratećim djelatnostima u prijevozu (rad aerodroma/zračnih luka) te poštanske i telekomunikacijske usluge.

Podaci o cestovnom prijevozu putnika i robe odnose se na rad poslovnih subjekata koji obavljaju cestovni prijevoz putnika autobusima i cestovni prijevoz robe cestovnim teretnim vozilima.

Podaci o gradskom prijevozu odnose se na rad poslovnih subjekata koji obavljaju gradski prijevoz (tramvajima, autobusima i trolejbusima) u gradskim i prigradskim naseljima.

Podaci o željezničkom prijevozu putnika i robe prikupljeni su od JP Željeznice Federacije Bosne i Hercegovine.

Podaci o poštanskim i telekomunikacijskim uslugama prikupljeni su od poslovnih subjekata razvrstanih u djelatnost poštanske aktivnosti i djelatnost telekomunikacija.

Godišnji izvještaj o telekomunikacijskoj opremi, mreži i uslugama usklađen je sa zahtjevom Statistics on Communication and Information Services (COINS), odnosno preporukama EUROSTAT-a Methodological Manual for Statistics on Telecommunication Services.

Podaci o pratećim djelatnostima u zračnom prijevozu obuhvaćaju rad aerodroma/zračnih luka: prihvata aviona/zrakoplova, putnika i robe. Obuhvaćeni su domaći i strani avioni/zrakoplovi.

Podaci o prometnim nezgodama, poginulim i povrijeđenim osobama, preuzeti su od Kantonalnih ministarstava unutrašnjih/unutarnjih poslova.

**TRANSPORT AND COMMUNICATIONS**

**NOTES ON METHODOLOGY**

**Data and methods of data collection**

Data on transport, supporting activities in transport and postal and telecommunication services are obtained from quarterly and annual statistical reports collected from enterprises which are registered according to the Classification of Economic Activity, Section I and relate to: railway transport, other land transport (road) and air transport. Data are also presented on supporting activities in transport (activity at airports) and postal and telecommunication services.

Data on road transport of passengers and goods relate to activity of business entities that are engaged in road transport of passengers by buses and road transport of goods by road goods vehicles.

Data on transport in urban areas include the activity of legal entities engaged in providing transport (by tramways, buses and trolley-buses) in urban and suburban areas.

All data relating to the railway transport are supplied by Public Enterprise of the Federation of Bosnia and Herzegovina.

Data on postal traffic and communication services are collected from legal entities classification on postal services and telecommunication services.

Annual report on telecommunication equipment, network and services are harmonized with Statistics on Communication and Information Services (COINS), or according to EUROSTAT recommendation – Methodological Manual for Statistics on Telecommunication Services.

Data on supporting activities in air transport relate to the activity of airports, this including operation of aircrafts and passengers. Included are foreign and domestic aircrafts.

Data on road traffic accidents, killed and injured persons are supplied by the Cantonal Ministries of Internal Affairs.



Podaci o dužini magistralnih cesta te podaci o broju mostova i tunela na magistralnim cestama prikupljeni su od Direkcije cesta Federacije BiH, a podaci o dužini regionalnih cesta te podaci o broju mostova na regionalnim cestama prikupljeni su od Direkcija cesta pri Kantonalnim ministarstvima.

*Data on the length main road and number of bridges and tunnels on main roads collected from the Road Directorate of Federation of B&H, and data on the length regional road and number of bridges on regional roads collected from the Road Directorate by Ministry in each canton.*

Federalni zavod za statistiku preuzima od Agencije za identifikacione dokumente, evidenciju i razmjenu podataka BiH originalnu bazu podataka o registriranim cestovnim motornim vozilima u obliku slogova na magnetnom mediju koju statistički obrađuje i objavljuje.

*Federal Office of Statistics receives from the Agency for Identification Documents Registers and data Exchange of B&H original customs database on registered motor vehicles and trailers, and performs further data processing and dissemination.*

### **Definicije**

### **Definitions**

Pod pojmom prijevoz podrazumijeva se kretanje putnika ili robe od jednog mjesta (mjesto ukrcaja/utovara) do drugog mjesta (mjesto iskrcaja/istovara) i predstavlja rad prijevoznih preduzeća/poduzeća.

*Considered as transport is movement of passenger or goods from one place (embarked/loading place) to another place (disembarked/unloading place) and representing the operation of transport enterprises.*

Putnik je svaka osoba koja putuje u željezničkom, cestovnom i zračnom prijevoznom sredstvu, isključujući uslužno osoblje voza, autobusa, tramvaja, aviona/zrakoplova i teretnih prijevoznih sredstava.

*Passenger is any person who makes a voyage on rail, road and air transport equipment, excluding service staff.*

Pod robom se podrazumijeva svaka roba koja se prevozi željezničkim, cestovnim i zračnim prijevoznim sredstvima.

*Goods are any goods moved on rail, road and air transport equipment.*

Prijevoz putnika i/ili robe dijeli se na unutrašnji/unutarnji i međunarodni (s obzirom na prijelaz državne granice).

*If considered in terms of country borders, transport of passengers and/or goods is divided into inland and international.*

Unutrašnji/Unutarnji prijevoz obuhvaća prijevoz putnika i/ili robe obavljen između mjesta ukrcaja i/ili utovara i mjesta iskrcaja i/ili istovara unutar granica naše zemlje.

*Inland transport is conveying of passengers and/or goods between the place of embarkment and/or loading and the place of disembarkment and/or unloading within the borders of the country.*

Međunarodni prijevoz obuhvaća prijevoz putnika i/ili robe između mjesta ukrcaja i/ili utovara u našoj zemlji i mjesta iskrcaja i/ili istovara u inozemstvu i obrnuto.

*International transport is conveying of passengers and/or goods between the place of embarkment and/or loading in our country and the place of disembarkment and/or unloading abroad, or the other way round.*

Putnički i/ili tonski kilometar je jedinica mjere koja predstavlja prijevoz jednog putnika i/ili jedne tone robe na udaljenosti od jednog kilometra.

*Passenger and/or tonne kilometer is a unit of measure representing transport of one person and/or tonne over a distance of one kilometer.*

Tranzit obuhvaća prijevoz putnika i/ili robe obavljen između mjesta ukrcaja i/ili utovara i mjesta iskrcaja i/ili istovara izvan granica naše zemlje.

*Transit is conveying of passengers and/or goods between the place of embarkment and/or loading and the place of disembarkment and/or unloading outside the borders of the country.*

**PROMET, SKLADIŠTENJE I KOMUNIKACIJE**  
*TRANSPORT, STORAGE AND COMMUNICATIONS*

**Željeznički prijevoz**

***Railway transport***

Željeznički prijevoz je oblik prijevoza koji se odvija željezničkim šinama isključivo uz upotrebu/uporabu željezničkih vozila.

*Railway transport is a line of communication made up by rail exclusively for the use of railway vehicles.*

Željeznička pruga je dio prostora opremljen za obavljanje prijevoza.

*Line of communication is part of space equipped for the execution of transport.*

Kolosijek je par šina po kojima mogu voziti željeznička vozila.

*Track is a pair of rails over which railway vehicles can run.*

Pruga je jedan ili više susjednih kolosijeka koji čine put između dvije tačke. Gdje se dio mreže sastoji od dvije ili više glavnih pruga koje vode jedna uz drugu, tu ima onoliko pruga koliko i puteva kojima kolosijeci isključivo pripadaju.

*Line is a one or more adjacent running tracks forming a route between two points. Where a section of network comprises two or more lines running alongside one another, there are as many lines as routes to which tracks are allotted exclusively.*

Eksploataciona dužina pruge je ukupna dužina pruge za putnički prijevoz, prijevoz robe ili oboje.

*Length of lines operated is a total length of line for passenger transport, goods transport, or for both.*

Elektrificirana pruga je pruga s jednim ili više elektrificiranih vozniha kolosijeka.

*Electrified line is a line with one or more electrified running tracks.*

Dijelovi pruga koji se nalaze uz stanice/postaje koje su elektrificirane samo kako bi se omogućilo manevrisanje i koji nisu elektrificirani do sljedećih stanica/postaja, računaju se kao neelektrificirane pruge.

*Sections of lines adjacent to stations that are electrified only to permit shunting and not electrified as far as the next stations are to be counted as non-electrified lines.*

Željeznička vozila su pokretna vozna sredstva isključivo šinska, koja se kreću ili svojom vlastitom snagom (vučna vozila) ili koja vuče drugo prijevozno sredstvo (putnički vagoni, priključni vagoni, službeni vagoni, teretni vagoni).

*Railway vehicles are mobile equipment running exclusively on rails, moving either under its own power (tractive vehicles) or hauled by another vehicle (coaches, railcar trailers, vans and wagons).*

Vučno vozilo je prijevozno sredstvo opremljeno sa pogonskim uređajem i motorom, ili samo motorom, namjenjeno jedino za vuču drugih vozila ("lokomotiva") ili i za vuču drugih vozila i za prijevoz putnika i robe ("motorna vozila").

*Tractive vehicle is a vehicle equipped with prime mover and motor, or with motor only, intended solely for hauling other vehicles (a "locomotive") or for both hauling other vehicles and for the carriage of passengers and/or goods (a "railcar").*

Lokomotiva je vučno željezničko vozilo sa snagom od 110 kW i više na vučnoj kuki opremljeno s pogonskim uređajem i motorom ili samo motorom, isključivo korišteno za vuču željezničkih vozila.

*Locomotive is a tractive railway vehicle with a power of 110 kW and above at the draw hook equipped with prime mover and motor or with motor only used for hauling railway vehicles.*

**PROMET, SKLADIŠTENJE I KOMUNIKACIJE**  
**TRANSPORT, STORAGE AND COMMUNICATIONS**

Električna lokomotiva je lokomotiva s jednim električnim motorom ili s više njih koja dobiva struju primarno od nadzemnog kontaktnog voda ili šina za napajanje strujom ili od akumulatora koje nosi lokomotiva.

*Electric locomotive is a locomotive with one or more electric motors, deriving current primarily from overhead wires or conductor rails or from accumulators carried on the locomotive.*

Dizelska lokomotiva je lokomotiva čiji je glavni izvor snage dizelski motor, bez obzira na vrstu prijenosa.

*Diesel locomotive is a locomotive, the main source of power of which is a diesel engine, irrespective of the type of transmission installed.*

Motorni vagon (motorna garnitura) je željezničko vozilo (vagon) s motorom namijenjeno za prijevoz putnika ili robe željeznicom.

*Railcar is a tractive railway vehicle with motor constructed for the conveyance of passengers or goods by rail.*

Putnički vagon je željezničko vozilo za prijevoz putnika koje nije motorno vozilo ili priključno vozilo.

*Coach is a passenger railway vehicle other than a railcar or a railcar trailer.*

Broj sjedala i ležaja je broj sjedala i ležajeva raspoloživih u putničkom vozilu, kad obavlja uslugu za koju je namijenjeno.

*Number of seats and berths is a number of seats and berths available in a passenger vehicle when performing the service for which it is intended.*

Teretni vagon je željezničko prijevozno sredstvo namijenjeno za prijevoz tereta.

*Wagon is railway vehicle normally intended for the transport of goods.*

Vagoni koji ne pripadaju željezničkom preduzeću/poduzeću, ali su mu na raspolaganju za vožnju pod određenim uslovima/uvjetima, zajedno s vagonima koje je željezničko preduzeće/poduzeće iznajmilo trećim osobama su vagoni u privatnom vlasništvu.

*Wagon not belonging to a railway body, but at its disposal and authorized to run for it under specified conditions, or wagon hired out by a railway body to third parties is a privately-owned wagon.*

Voz/Vlak-kilometar je jedinica mjere koja predstavlja kretanje voza/vlaka na udaljenosti od jednog kilometra. Posmatra se udaljenost koja je stvarno prijeđena.

*Train-kilometre is a unit of measure representing the movement of a train over one kilometre. The distance to be covered is the distance actually run.*

Vučni vozni kilometar je jedinica mjere koja predstavlja svako kretanje vučnog vozila na udaljenosti od jednog kilometra. Uključeno je kretanje samoga vučnog vozila. Manevarska su kretanja isključena.

*Tractive vehicle-kilometre is a unit of measure representing any movement of an active tractive vehicle over a distance of one kilometre. Tractive vehicles running light are included. Shunting movements are excluded.*

Vučeni bruto-tonski kilometar je jedinica mjere koja predstavlja kretanje na udaljenosti od jednog kilometra jedne tone vučenog vozila (i motornog vozila) i sadržaja. Uključena je masa motornog vozila, dok je masa lokomotive isključena. Isključeni su manevriranje i druga slična kretanja.

*Gross tonne-kilometre hauled is a unit of measure representing the movement over a distance of one kilometre one tonne of hauled vehicles (and railcars) and contents. The weight of railcars is included, whereas the weight of locomotives is excluded. Shunting and other similar movements are excluded.*

### **Cestovni prijevoz**

Cesta je saobraćajnica/prometnica namijenjena kretanju cestovnih vozila na čvrstoj podlozi, osim šina ili pista za avione/zrakoplove, otvorena za javni promet, u prvom redu namijenjena za kretanje cestovnih motornih vozila na točkovima.

Autocesta je posebno projektovana i izgrađena cestovna saobraćajnica/prometnica sa zaštitnim pojasom u sredini, namijenjena za promet motornih vozila koja:

- ima posebne kolovozne trake za oba smjera kretanja odvojene uskim i dugim razdjelnim pojasom
- ne ukršta se u istom nivou sa drugom cestom, željezničkom ili tramvajskom prugom
- posebno je označena kao autocesta i rezervisana/ rezervirana je za promet određenih kategorija cestovnih motornih vozila.

Od 2009. godine u ukupnu dužinu cesta uključene su i autoceste.

Magistralna cesta je javna cesta koja povezuje cjelokupan ili veći dio prostora države Bosne i Hercegovine, Federacije BiH i integrira ga u evropsku/europsku mrežu cesta, a čine međusobnu zavisnu/ovisnu prometnu mrežu.

Regionalna cesta je javna cesta koja povezuje naselje i lokalitete unutar jednog ili više kantona, integrira cjelokupni prostor kantona i čine međusobno zavisnu/ovisnu prometnu mrežu jednog ili više kantona priključenih na mrežu magistralnih cesta.

E-cesta je međunarodna mreža E-cesta uspostavljena Evropskim/Europskim sporazumom o glavnim cestama za međunarodni prijevoz u Ženevi 15. novembra/studenog 1975. godine i njegovim amandmanima.

Gradski cestovni prijevoz je prijevoz koji se obavlja po gradskim cestama i tramvajskim prugama.

Broj sjedala u autobusima, trolejbusima i tramvajima uključujući vozačevo je broj sjedala koja su na raspolaganju u prijevoznom sredstvu kada ono obavlja prijevoz za koji je u prvom redu namijenjeno.

Cestovno motorno prijevozno sredstvo je cestovno prijevozno sredstvo opremljeno pogonskim motorom koji je njegovo jedino sredstvo pokretanja, obično se koristi za prijevoz osoba ili robe ili za vuču vozila koja se koriste za prijevoz osoba ili roba.

### **Road transport**

*Road is a line of communication (travelled way) using a stabilized base other than rails or air strips open to public traffic, primarily for the use of road motor vehicles running on their own wheels.*

*Motorway is a road, specially designed and built for motor traffic, which does not serve properties bordering on it, and which:*

- *Is provided with separate carriageways for traffic in two directions, separated from each other, either by a dividing strip, or exceptionally by other means*
- *Has no crossings at the same level with any road, railway or tramway track*
- *Is especially sign-posted as a motorway and is reserved for specific categories of road motor vehicles.*

*Since 2009 the total length of roads included motorways.*

*Main road is a public road that connects the whole or most of the space of Bosnia and Herzegovina, the Federation of B&H and integrates with European roads network, and make each other depending on network traffic.*

*Regional road is a public road that connects the village and locality within one or more of canton, integrates the whole space of canton and make each other depending on network traffic the one or most of cantons with European main road network.*

*E-road is an international "E" network consists of a system of reference roads as laid down in the European Agreement on Main International Arteries, Geneva, 15 November 1975 and its amendments.*

*Urban road transport is a transport carried out on urban roads or tramways.*

*Number of seats including the driver's, available in the vehicle when it is performing the service for which it is primarily intended.*

*Road motor vehicle is a road vehicle fitted with an engine whence it derives its sole means of propulsion, which is normally used for carrying persons or goods or for drawing, on the road, vehicles used for the carriage of persons or goods.*

**PROMET, SKLADIŠTENJE I KOMUNIKACIJE**  
**TRANSPORT, STORAGE AND COMMUNICATIONS**

Putničko cestovno motorno prijevozno sredstvo je prijevozno sredstvo namijenjeno u prvom redu za prijevoz jedne ili više osoba.	<i>Passenger road motor vehicle is a vehicle, exclusively designed or primarily, to carry one or more persons.</i>
Putničko vozilo je putničko prijevozno sredstvo, namijenjeno za prijevoz putnika i nema više od devet sjedećih mjesta (uključujući vozačevo).	<i>Passenger car is a road motor vehicle, other than a motor cycle, intended for the carriage of passengers and designed to seat no more than nine persons (including the driver).</i>
Autobus je cestovno motorno prijevozno sredstvo namijenjeno prijevozu putnika s više od 9 sjedećih mjesta (uključujući vozačevo sjedalo). Statistika također uključuje minibusse namijenjene prijevozu putnika s više od 9 sjedećih mjesta (uključujući vozačevo sjedalo).	<i>Motor-coach or bus is a passenger road motor vehicle designed to seat more than nine persons (including the driver). Statistics also include mini-buses designed to seat more than 9 persons (including the driver).</i>
Trolejbus je cestovno prijevozno sredstvo namijenjeno prijevozu putnika s više od 9 sjedećih mjesta (uključujući vozačevo) povezano s električnim vodičima.	<i>Trolleybus is a passenger road vehicle designed to seat more than nine persons (including the driver), which is connected to electric conductors and which is not railborne.</i>
Tramvaj je prijevozno sredstvo namijenjeno prijevozu putnika s više od 9 sjedećih mjesta (uključujući vozačevo) koje se kreće po tračnicama, povezano s električnim vodičima ili koje pokreće dizelski motor.	<i>Tram (street-car) is a passenger road vehicle designed to seat more than nine persons (including the driver), which is connected to electric conductors or powered by diesel engine and which is railborne.</i>
Motocikl je prijevozno sredstvo na dva točka s bočnom prikolicom ili bez nje, uključujući motorni skuter ili cestovno prijevozno sredstvo kojemu masa vozila ne prelazi 400 kg. Uključena su i sva vozila sa zapreminom od 50 ccm i više, kao i vozila ispod 50 ccm koja ne odgovaraju definiciji mopeda.	<i>Motorcycle is a two-wheeled road motor vehicle with or without side-car, including motor scooter, or three-wheeled road motor vehicle not exceeding 400 kg unladen weight. All such vehicles with a cylinder capacity of 50 cc or over are included, as are those under 50 cc which do not meet the definition of moped.</i>
Teretno cestovno motorno prijevozno sredstvo je prijevozno sredstvo namijenjeno za prijevoz robe (kamion) ili bilo koja kombinacija cestovnih vozila namijenjenih za prijevoz robe (tj. kamion s prikolicom ili prikolicama, i cestovni tegljač s poluprikolicom i s prikolicom ili bez nje).	<i>Goods road motor vehicle is any single road motor vehicle designed to carry goods (lorry), or any coupled combination of road vehicles designed to carry goods, (i.e. lorry with trailer(s), or road tractor with semitrailer and with or without trailer).</i>
Kamion je cestovno motorno prijevozno sredstvo namijenjeno, u prvom redu, za prijevoz robe.	<i>Lorry is a rigid road motor vehicle designed, exclusively or primarily, to carry goods.</i>
Cestovni tegljač je cestovno prijevozno sredstvo namijenjeno, u prvom redu, za vuču drugih cestovnih vozila koja nemaju vlastiti pogon (uglavnom poluprikolice).	<i>Road tractor is a road motor vehicle designed, exclusively or primarily, to haul other road vehicles which are not power-driven (mainly semi-trailers).</i>
Broj registriranih cestovnih motornih vozila podrazumijeva ukupan broj motornih vozila sa dozvolom za prometovanje u referentnom periodu. Ukupan broj registriranih cestovnih motornih vozila uključuje: prvu registraciju, nove registracije, pre-registracije i produženje registracije.	<i>Stock, i.e. number of vehicles that are at a given time in use (have a licence number). Total number of registered road motor vehicles include: first registration, new registration, re-registration and second-hand or used-car sale.</i>



## **PROMET, SKLADIŠTENJE I KOMUNIKACIJE** *TRANSPORT, STORAGE AND COMMUNICATIONS*

Prva registracija uključuje sva vozila prvi put registrirana u zemlji (nova vozila, također i uvezena polovna vozila koja se prvi put registriraju u zemlji).

*First registration includes all the vehicles registered first time in the country. Imported second-hand vehicles are included.*

Nove registracije uključuju prvi put registrirana nova vozila u referentnom periodu. Uvezena polovna vozila nisu uključena.

*New registration include first-time registrations of new vehicles. Imported second-hand vehicles are not included.*

Prometna nezgoda sa nastradalom osobom je svaka saobraćajna/prometna nesreća/nezgoda koja uključuje najmanje jedno vozilo koje se kreće po javnoj ili privatnoj cesti na kojoj je dozvoljen javni pristup, a čija je posljedica najmanje jedna ozlijeđena ili poginula osoba.

*Injury accident is any accident involving at least one road vehicle in motion on a public road or private road to which the public has right of access, resulting in at least one injured or killed person.*

Poginula osoba - Svaka osoba poginula odmah ili umrla unutar 30 dana zbog povrede zadobivene u prometnoj nezgodi.

*Person killed - Any person killed immediately or dying within 30 days as a result of an injury accident.*

Ozlijeđena osoba - Svaka osoba koja je preživjela ali koja je zadobila ozljedu zbog nesreće/nezgode i kojoj je potrebno medicinsko liječenje.

*Person injured - Any person not killed, but who sustained an injury as result of an injury accident, normally needing medical treatment.*

Mostovi su građevine za prelaz preko prirodnih (rijeka, jezero, more, doline) ili umjetnih (cesta, željeznica, kanal i sl.) zapreka, tako da prolaz ispod njih bude slobodan.

*Bridges are buildings for crossing over natural (river, lake, sea, valley) or artificial (roads, railway, canal, etc.) barriers, so that the passage below is free.*

### **Zračni prijevoz**

### **Air transport**

Promet aviona/zrakoplova na aerodromima/u zračnim lukama obuhvata broj operacija slijetanja i polijetanja na posmatranim aerodromima/zračnim lukama domaćih i stranih aviona/zrakoplova. Odnosi se samo na usluge komercijalnih letova.

*Aircraft traffic in airports includes number of operations of landing and taking-off of domestic and foreign aircraft in observed airports. It refers only on services of commercial flights.*

Promet putnika na aerodromima/u zračnim lukama obuhvata broj putnika prispjelih na posmatrane aerodrome/zračne luke i otpremljene domaćim i stranim avionima/zrakoplovima. Obuhvaćeni su putnici i teret čija zračna putovanja počinju ili završavaju na aerodromu/u zračnoj luci koja izvještava. Isključeni su putnici u tranzitu.

*Traffic of passengers in airports includes number of passengers' arrivals and departures by domestic and foreign aircraft in observed airports. It includes passengers and freight whose air journey begins or finishes at the reporting airport. Passengers in transit are excluded.*

Promet tereta na aerodromima/u zračnim lukama obuhvata količinu tereta prispjelu na posmatrane aerodrome/ zračne luke i otpremljenu domaćim i stranim avionima/zrakoplovima. Odnosi se samo na robne i poštanske pošiljke, a isključuje prtljag putnika.

*Freight traffic in airports includes quantity of freight arrived and departed by domestic and foreign aircraft in observed airports. It refers only to shipments of goods and mail, while passengers' luggage is excluded.*

### **Pošta i telekomunikacije**

### **Post and telecommunication**

Pismonosne i paketne pošiljke obuhvaćaju broj pismonosnih pošiljaka prispjelih u unutrašnjem/unutarnjem prometu i prispjelih i otpremljenih u međunarodnom prometu.

*Letter and parcel postal services include the number of letters arrived in domestic traffic, as well as those arrived and sent in international traffic.*

**PROMET, SKLADIŠTENJE I KOMUNIKACIJE**  
**TRANSPORT, STORAGE AND COMMUNICATIONS**

Pismonosna pošiljka jest vrsta pošiljke u poštanskom prometu u koju ubrajamo obična pisma, dopisnice, tiskovine, preporučene pismonosne pošiljke i pisma s označenom vrijednošću. *Postal letter is a type of item in the postal traffic, which includes letters, postcards, blanks, registered mail and insured letters.*

Pošiljka ubrzane pošte (EMS) je posebna poštanska usluga koja korisnicima omogućuje najbrži prijenos pismonosnih i paketnih pošiljaka. *Express mail service (EMS) is a special postal service providing to users the fastest transfer of letters and parcels.*

Telekomunikacijska usluga jest usluga prijenosa, slanje ili primanje znakova, signala, pisanog teksta, slika, govora i zvukova ili priopćenja bilo koje prirode koja se pruža žičanim, svjetlosnim, bežičnim ili drugim elektromagnetskim sistemom/sustavom uključujući omogućavanje upotrebe/uporabe tih sistema/sustava kao cjeline ili djelomično davanjem u najam, prodajom ili na drugi način. *Telecommunication service is a service of transfer, transmission or reception of signs, written text, pictures, speech, sounds or releasing of any kind rendered through wire, light, wireless or other electromagnetic systems, including the possibility of using those systems either as a whole or in part, through renting, sale or some other way.*

Nepokretna mreža jest telekomunikacijska mreža kod koje je međusobna povezanost svih elemenata ostvarena žičano. *Immobile network is telecommunication network in which all elements are connected by using wires.*

Pokretna mreža jest telekomunikacijska mreža kod koje je međusobna povezanost nekih elemenata ostvarena bežično te se time omogućuje uspostavljanje veza i u uvjetima fizičkoga kretanja korisnika usluga te mreže. *Mobile network is a telecommunication network in which some elements are not connected by using wires. In that way, a connection is possible even when users are physically moving.*

SMS poruke (Short Message Service) jesu kratke tekstualne poruke. *SMS messages (Short Message Service) are short text messages.*



**PROMET, SKLADIŠTENJE I KOMUNIKACIJE**  
*TRANSPORT, STORAGE AND COMMUNICATIONS*

**15 - 1 PRIJEVOZ PUTNIKA I ROBE**  
*TRANSPORT OF PASSENGER AND GOODS*

	<b>Željeznički prijevoz, 000</b> <i>Railway transport, 000</i>		<b>Cestovni prijevoz</b> <i>Road transport</i>		<b>Zračni prijevoz</b> <i>Air transport</i>
	<b>prevezeni putnici,</b> <i>Passengers carried,</i> <b>000</b>	<b>prevezena roba,</b> <i>Goods carried,</i> <b>000 t</b>	<b>prevezeni putnici,</b> <i>Passengers carried,</i> <b>000</b>	<b>prevezena roba,</b> <i>Goods carried,</i> <b>000 t</b>	<b>prevezeni putnici,</b> <i>Passengers carried,</i> <b>000</b>
<b>2008</b>	528	8.128	20.921	3.806	-
<b>2009</b>	462	7.020	20.637	3.168	87
<b>2010</b>	496	7.795	20.693	3.286	138
<b>2011</b>	504	9.033	20.595	3.540	129
<b>2012</b>	525	8.184	21.903	4.418	56

**15 - 2 PUTNIČKI I TONSKI KILOMETRI**  
*PASSENGERS-KILOMETRES AND TONNE-KILOMETRES*

	<b>Željeznički prijevoz, mil.</b> <i>Railway transport, mln</i>		<b>Cestovni prijevoz, mil.</b> <i>Road transport, mln</i>		<b>Zračni prijevoz, mil.</b> <i>Air transport, mln</i>
	<b>putnički kilometri</b> <i>Passenger-kilometres</i>	<b>tonski kilometri</b> <i>Tonne-kilometres</i>	<b>putnički kilometri</b> <i>Passenger-kilometres</i>	<b>tonski kilometri</b> <i>Tonne-kilometres</i>	<b>putnički kilometri</b> <i>Passenger-kilometres</i>
<b>2008</b>	39	876	1.540	1.230	-
<b>2009</b>	34	666	1.466	1.081	100
<b>2010</b>	34	845	1.364	1.370	192
<b>2011</b>	33	873	1.434	1.396	161
<b>2012</b>	35	734	1.328	1.448	65

**15 - 3 STRUKTURA PRIJEVOZA PUTNIKA I ROBE PO VRSTAMA PRIJEVOZA**  
*STRUCTURE OF TRANSPORT OF PASSENGER AND GOODS BY TYPE OF TRANSPORT*

	<b>Željeznički prijevoz</b> <i>Railway transport</i>		<b>Cestovni prijevoz</b> <i>Road transport</i>		<b>Zračni prijevoz</b> <i>Air transport</i>
	<b>prijevoz putnika</b> <i>Transport of passengers</i>	<b>prijevoz robe</b> <i>Transport of goods</i>	<b>prijevoz putnika</b> <i>Transport of passengers</i>	<b>prijevoz robe</b> <i>Transport of goods</i>	<b>prijevoz putnika</b> <i>Transport of passengers</i>
<b>2008</b>	2,5	68,1	97,5	31,9	-
<b>2009</b>	2,2	68,9	97,4	31,1	0,4
<b>2010</b>	2,3	70,3	97,0	29,7	0,7
<b>2011</b>	2,4	71,8	97,0	28,2	0,6
<b>2012</b>	2,3	64,9	97,4	35,1	0,3

15-4 ŽELJEZNIČKA INFRASTRUKTURA  
RAILWAY INFRASTRUCTURE

	Dužina pruga, km <i>Length of lines, km</i>				Željezničke stanice <i>Railway stations</i>
	ukupno <i>Total</i>	jednokolosječne <i>Single track</i>		dvokolosječne, elektrificirano <i>Double track, electrified lines</i>	
		svega <i>Total</i>	elektrificirano <i>Electrified lines</i>		
2008	601	533	372	68	59
2009	601	533	372	68	59
2010	601	533	372	68	59
2011	601	533	372	68	59
2012	601	533	372	68	59

15-5 ŽELJEZNIČKA PRIJEVOZNA SREDSTVA  
RAILWAY TRANSPORT EQUIPMENT

	Lokomotive <i>Locomotives</i>			Motorni vagoni (garniture) <i>Railcars (seats)</i>		Putnički vagoni <i>Coachs</i>		Teretni vagoni <i>Wagons</i>	
	ukupno <i>Total</i>	električne <i>Electric</i>	dizel <i>Diesel</i>	broj <i>Number</i>	putnička mjesta <i>Passenger seats</i>	broj <i>Number</i>	putnička mjesta <i>Passenger seats</i>	broj <i>Number</i>	tone nosivosti <i>Capacity, tonnes</i>
2008	97	42	55	12	560	35	1.663	2.025 <sup>1)</sup>	104.529 <sup>1)</sup>
2009	97	42	55	12	560	35	1.663	2.228	114.584
2010	97	42	55	12	560	35	1.663	2.289	118.177
2011	97	42	55	21	1.095	35	1.663	2.297	118.642
2012	97	42	55	25	1.271	27	1.339	2.266	117.990

<sup>1)</sup> Nisu uključeni vagoni za intermodalni transport

<sup>1)</sup> Not included wagones for intermodal transport

15-6 RAD PRIJEVOZNIH SREDSTAVA U ŽELJEZNIČKOM PRIJEVOZU  
USAGE OF RAILWAY VEHICLES

	Ukupno <i>Total</i>			Električna vuča <i>Electric</i>			Dizelska vuča <i>Diesel</i>			
	2010	2011	2012	2010	2011	2012	2010	2011	2012	
<b>Vučni vozni kilometri, ukupno 000</b>	<b>3.306</b>	<b>3.356</b>	<b>3.204</b>	<b>2.547</b>	<b>2.442</b>	<b>2.360</b>	<b>759</b>	<b>914</b>	<b>844</b>	<b>Tractive vehicle-kilometres, total 000</b>
<b>voz-kilometri, svega</b>	<b>2.710</b>	<b>2.752</b>	<b>2.649</b>	<b>2.142</b>	<b>2.032</b>	<b>1.989</b>	<b>588</b>	<b>720</b>	<b>660</b>	<b>Train-kilometres, total</b>
putnički prijevoz	1.355	1.592	1.604	1.150	1.272	1.301	205	320	303	Passenger transport
teretni prijevoz	1.355	1.160	1.045	992	760	688	363	400	357	Freight transport
<b>Vučeni bruto-tonski kilometri, ukupno mil.</b>	<b>1.605</b>	<b>1.514</b>	<b>1.353</b>	<b>1.260</b>	<b>1.103</b>	<b>1.000</b>	<b>345</b>	<b>411</b>	<b>353</b>	<b>Gross tonne-km hauled, total mln</b>
putnički prijevoz	167	174	189	151	152	172	16	22	17	Passenger transport
teretni prijevoz	1.438	1.340	1.164	1.109	951	828	329	389	336	Freight transport

**PROMET, SKLADIŠTENJE I KOMUNIKACIJE**  
 TRANSPORT, STORAGE AND COMMUNICATIONS

**15 - 7 PRIJEVOZ PUTNIKA U ŽELJEZNIČKOM PRIJEVOZU**  
 PASSENGERS RAILWAY TRANSPORT

	Prevezeni putnici, 000 Passengers carried, 000					Putnički kilometri, 000 Passenger - kilometres, 000					
	2008	2009	2010	2011	2012	2008	2009	2010	2011	2012	
<b>Prijevoz putnika, ukupno</b>	<b>528</b>	<b>462</b>	<b>496</b>	<b>504</b>	<b>525</b>	<b>39.301</b>	<b>33.915</b>	<b>33.921</b>	<b>33.311</b>	<b>34.681</b>	<b>Transport of passengers, total</b>
unutrašnji/unutarnji međugradski prijevoz	463	405	438	458	476	29.934	27.780	27.872	28.123	29.082	National interurban transport
međunarodni prijevoz - svega	65	57	58	46	49	9.367	6.135	6.049	5.188	5.599	International transport-total
otputovali u inozemstvo	32	24	25	23	24	4.638	3.431	3.436	3.089	3.221	Departures
prispjeli iz inozemstva	33	33	33	23	25	4.729	2.704	2.613	2.099	2.378	Arrivals

**15 - 8 PRIJEVOZ ROBE U ŽELJEZNIČKOM PRIJEVOZU**  
 GOODS RAILWAY TRANSPORT

	Prevezena roba, 000 t Goods carried, 000 t					Tonski kilometri, mil. Tonne - kilometres, mln					
	2008	2009	2010	2011	2012	2008	2009	2010	2011	2012	
<b>Prijevoz robe, ukupno</b>	<b>8.128</b>	<b>7.020</b>	<b>7.795</b>	<b>9.033</b>	<b>8.184</b>	<b>876</b>	<b>666</b>	<b>845</b>	<b>873</b>	<b>734</b>	<b>Transport of goods, total</b>
unutrašnji/unutarnji prijevoz	4.402	4.308	4.543	5.628	5.436	145	148	177	188	262	National transport
izvoz	1.119	1.171	1.175	1.183	1.027	200	211	189	180	165	Export
uvoz	2.522	1.440	2.058	2.203	1.720	505	278	473	502	307	Import
tranzit	85	101	19	19	1	26	29	6	3	0	Transit

**15 - 9 NEZGODE, POGINULE I TEŠKO POVRIJEĐENE OSOBE U ŽELJEZNIČKOM PRIJEVOZU**  
 ACCIDENTS AND VICTIMS IN RAILWAY TRANSPORT

	Broj nezgoda Accidents				Poginule osobe Killed				Teško povrijeđene osobe Injured persons				
	2009	2010	2011	2012	2009	2010	2011	2012	2009	2010	2011	2012	
<b>Ukupno</b>	<b>41</b>	<b>38</b>	<b>37</b>	<b>44</b>	<b>9</b>	<b>14</b>	<b>8</b>	<b>6</b>	<b>7</b>	<b>6</b>	<b>3</b>	<b>5</b>	<b>Total</b>
nesreće na putnim prijelazima u novou	19	12	13	10	2	2	4	2	3	2	2	-	Accidents involving level crossing
nesreće s osobama stradanim od naleta voza u kretanju	11	13	8	6	6	10	4	4	2	3	1	2	Accidents to persons caused by rolling stock in mot.
nesreća uzrokovana vatrom u vozu	3	-	4	1	-	-	-	-	-	-	-	-	Fires in rolling stock
ostalo	8	13	12	27	1	2	-	-	2	1	-	3	Other

15-10 CESTE  
ROADS

	Ceste, km Roads, km						Od ukupnog E-cesta Out of total E-roads
	ukupno <sup>1)</sup> Total <sup>1)</sup>	autocesta Motorway	magistralne Main		regionalne Regional		
			asfalt Asphalt	makadam Macadam	asfalt Asphalt	makadam Macadam	
2008	4.723	28	1.960	77	2.084	574	596
2009	4.652	35	1.960	77	1.992	588	596
2010	4.612	35	1.960	77	1.970	570	596
2011	4.552	35	1.900	77	1.987	553	596
2012	4.559	48	1.900	77	1.988	546	596

1) Vidi metodološke napomene/ See notes on methodology

Izvor podataka: Direkcija cesta Federacije BiH i Direkcija cesta pri kantonalnim ministarstvima.

Source of data: Directorate of roads of the FB&H and Directorate of roads at the cantonal level.

15-11 MOSTOVI  
BRIDGES

	Ukupno Total	Na magistralnim cestama On main roads			Na regionalnim cestama On regional roads		
		dužine 5-10 m Lengths 5-10 m	dužine 10-30 m Lengths 10-30 m	30+	dužine 5-10 m Lengths 5-10 m	dužine 10-30 m Lengths 10-30 m	30+
		2008	674	93	209	183	82
2009	664	93	209	183	76	77	26
2010	619	27	247	167	76	73	29
2011	620	32	242	169	76	73	28
2012	777	33	248	173	128	140	55

Izvor podataka: Direkcija cesta Federacije BiH i Direkcija cesta pri kantonalnim ministarstvima.

Source of data: Directorate of roads of the FB&H and Directorate of roads at the cantonal level.

15-12 REGISTRIRANA CESTOVNA VOZILA NA MOTORNI POGON <sup>2)</sup>  
ROAD MOTOR VEHICLES REGISTRATION <sup>2)</sup>

	Ukupno Total	Putnička vozila Passenger car	Autobusi Buses	Teretna vozila Freight vehicles	Motocikli Motorcycles	Traktori Tractors	Kombinirana Light vans	Ostalo Other
2008	519.690	447.631	2.663	55.114	8.679	2.107	-	3.496
2009	541.573	457.349	2.727	59.467	14.234	-	1.151	6.645
2010	520.370	447.051	2.552	59.190	7.333	-	1.496	2.748
2011	524.120	450.700	2.475	59.653	6.978	-	1.527	2.787
2012	538.836	465.757	2.510	59.262	7.003	-	1.783	2.521

2) Vidi metodološke napomene/ See notes on methodology

Izvor podataka: Agencija za identifikacijska dokumenta, evidenciju i razmjenu podataka BiH

**PROMET, SKLADIŠTENJE I KOMUNIKACIJE**  
 TRANSPORT, STORAGE AND COMMUNICATIONS

**15-13 PRVI PUT REGISTRIRANA VOZILA NA MOTORNI POGON**  
 MOTOR VEHICLES - REGISTERED FOR THE FIRST TIME

	<b>Ukupno</b> <i>Total</i>	<b>Putnička vozila</b> <i>Passenger car</i>	<b>Autobusi</b> <i>Buses</i>	<b>Teretna vozila</b> <i>Freight vehicles</i>	<b>motocikli</b> <i>Motor-cycles</i>	<b>traktori</b> <i>Tractors</i>	<b>kombinirana</b> <i>Light vans</i>	<b>ostalo</b> <i>Other</i>
<b>2008</b>	48.619	35.470	176	6.667	4.783	932	-	591
<b>2009</b>	34.227	24.929	144	4.783	3.366	-	34	971
<b>2010</b>	31.228	22.907	109	4.691	2.614	-	31	876
<b>2011</b>	38.017	30.382	128	4.173	2.189	-	210	935
<b>2012</b>	39.461	33.369	157	3.353	1.583	-	230	769

<sup>1)</sup> Vidi metodološke napomene/ See notes on methodology

Izvor podataka: Agencija za identifikacijska dokumenta, evidenciju i razmjenu podataka BiH  
 Source of data: Agency for identification Documents Registers and data exchange of B&H

**15-14 PROMETNE NEZGODE NA CESTAMA**  
 ROAD TRAFFIC ACCIDENTS

	<b>Prometne nezgode</b> <i>Traffic accidents</i>		<b>Poginuli i ozlijeđeni</b> <i>Killed and injured persons</i>		
	<b>ukupno</b> <i>Total</i>	<b>s materijalnom štetom</b> <i>Damage</i>	<b>ukupno</b> <i>Total</i>	<b>poginulo</b> <i>Killed</i>	<b>ozlijeđeno</b> <i>Injured</i>
<b>2008</b>	29.574	24.033	8.075	245	7.830
<b>2009</b>	29.384	24.421	7.563	198	7.365
<b>2010</b>	28.486	23.341	7.003	208	6.795
<b>2011</b>	27.951	23.232	6.752	179	6.573
<b>2012</b>	25.834	21.436	6.330	155	6.175

**15 - 15 POGINULE I OZLIJEĐENE OSOBE PREMA STAROSTI**  
 KILLED AND INJURED PERSONS BY AGE

	<b>Poginuli</b> <i>Killed</i>					<b>Ozlijeđeni</b> <i>Injured</i>					
	<b>2008</b>	<b>2009</b>	<b>2010</b>	<b>2011</b>	<b>2012</b>	<b>2008</b>	<b>2009</b>	<b>2010</b>	<b>2011</b>	<b>2012</b>	
<b>Ukupno</b>	<b>245</b>	<b>198</b>	<b>208</b>	<b>179</b>	<b>155</b>	<b>7.830</b>	<b>7.365</b>	<b>6.795</b>	<b>6.573</b>	<b>6.175</b>	<i>Total</i>
ispod 6 godina	5	1	9	1	2	152	144	159	140	117	<i>under 6 year</i>
6 - 9	4	-	2	1	-	276	226	206	181	150	<i>6 - 9</i>
10 - 14	6	-	5	3	1	311	325	320	284	251	<i>10 - 14</i>
15 - 17	6	8	5	6	4	327	329	295	306	314	<i>15 - 17</i>
18 - 20	15	17	21	16	12	932	958	802	700	765	<i>18 - 20</i>
21 - 24	36	24	29	19	22	1.363	1.405	1.221	1.053	1.077	<i>21 - 24</i>
25 - 64	135	111	118	92	87	3.892	3.557	3.400	3.495	3.120	<i>25 - 64</i>
65 + nepoznato	35	36	19	41	27	365	321	359	368	317	<i>65 + unknown</i>
	3	1	-	-	-	212	100	33	46	64	

15 - 16 PROMETNE NEZGODE, POGINULE I OZLIJEĐENE OSOBE PO MJESECIMA  
ROAD TRAFFIC ACCIDENTS, KILLED AND INJURED PERSONS BY MOUNTHS

	Prometne nezgode Traffic accidents					Poginuli Killed					Ozlijeđeni Injured				
	2008	2009	2010	2011	2012	2008	2009	2010	2011	2012	2008	2009	2010	2011	2012
<b>Ukupno</b>	<b>29.574</b>	<b>29.384</b>	<b>28.486</b>	<b>27.951</b>	<b>25.834</b>	<b>245</b>	<b>198</b>	<b>208</b>	<b>179</b>	<b>155</b>	<b>7.830</b>	<b>7.365</b>	<b>6.795</b>	<b>6.573</b>	<b>6.175</b>
I	2.277	2.337	2.195	2.206	2.181	19	16	16	11	14	494	468	400	522	478
II	1.930	2.008	2.139	2.055	2.402	24	9	10	10	5	471	432	424	404	288
III	2.225	2.207	2.044	1.994	1.899	22	11	8	13	12	587	467	463	385	366
IV	2.255	2.449	2.106	2.158	1.945	9	22	16	13	13	565	682	514	561	466
V	2.498	2.484	2.300	2.197	2.037	14	22	15	11	16	692	715	608	535	492
VI	2.549	2.473	2.378	2.399	2.129	24	19	12	13	20	780	730	627	594	608
VII	2.816	2.738	2.537	2.795	2.290	27	18	32	16	11	817	763	654	799	684
VIII	2.872	2.848	2.603	2.503	2.421	23	15	30	23	10	923	760	662	591	707
IX	2.383	2.539	2.462	2.516	2.228	18	5	21	20	12	589	674	588	658	649
X	2.707	2.635	2.684	2.478	2.329	17	21	17	18	15	713	679	698	559	581
XI	2.351	2.299	2.518	2.276	1.992	15	12	14	11	18	549	503	613	531	465
XII	2.491	2.367	2.520	2.374	1.981	28	28	17	20	9	574	492	544	434	391
<b>Nepoznato</b> <i>Unknown</i>	220	-	-	-	-	5	-	-	-	-	76	-	-	-	-

Izvor podataka: Kantonalna ministarstva unutrašnjih/unutarnjih poslova  
Source of data: Cantonal Ministries of Internal Affairs

15 - 17 PROMETNE NEZGODE, POGINULE I OZLIJEĐENE OSOBE PO DANU U SEDMICI/TJEDNU  
ROAD TRAFFIC ACCIDENTS, KILLED AND INJURED PERSONS BY DAYS

	Prometne nezgode Traffic accidents					Poginuli Killed					Ozlijeđeni Injured				
	2008	2009	2010	2011	2012	2008	2009	2010	2011	2012	2008	2009	2010	2011	2012
<b>Ukupno</b> <i>Total</i>	<b>29.574</b>	<b>29.384</b>	<b>28.486</b>	<b>27.951</b>	<b>25.834</b>	<b>245</b>	<b>198</b>	<b>208</b>	<b>179</b>	<b>155</b>	<b>7.830</b>	<b>7.365</b>	<b>6.795</b>	<b>6.573</b>	<b>6.175</b>
<b>ponedeljak- četvrtak</b> <i>Monday- Thursday</i>	16.184	16.391	15.499	15.462	15.130	124	96	111	80	81	3.989	3.806	3.381	3.282	3.282
<b>petak</b> <i>Friday</i>	5.107	4.701	4.702	4.876	4.055	32	35	31	22	23	1.250	1.182	1.122	1.096	984
<b>subota</b> <i>Saturday</i>	4.688	4.798	4.326	4.338	3.760	36	31	31	41	31	1.372	1.321	1.268	1.171	991
<b>nedjelja</b> <i>Sunday</i>	3.375	3.494	3.959	3.275	2.889	48	36	35	36	20	1.143	1.056	1.024	1.024	918
<b>nepoznato</b> <i>Unknown</i>	220	-	-	-	-	5	-	-	-	-	76	-	-	-	-

15-18 JAVNI PUTNIČKI CESTOVNI PRIJEVOZ  
PUBLIC PASSENGER TRANSPORT

	Broj autobusa Number of buses			Broj sjedala Number of seats	Prosječan broj sjedala Average number of seats	Broj putničkih mjesta Number of passengers spot	Snaga, KW Power, KW
	Ukupno Total	do 32 sjedala Under 32 seats	preko 32 sjedala Over 32 seats				
2008	875	133	742	41.863	47,8	49.496	197.116
2009	903	131	772	42.633	47,2	49.688	211.938
2010	932	113	819	43.530	46,7	50.629	197.826
2011	954	138	816	44.557	46,7	51.505	204.810
2012	938	149	789	43.034	45,9	48.939	200.045

15-19 PRIJEVOZ PUTNIKA U JAVNOM CESTOVNOM PRIJEVOZU PREMA UDALJENOSTI  
TRANSPORT OF PASSENGERS IN PUBLIC TRANSPORT BY DISTANCE

	Prevezeni putnici, 000 Passengers carried, 000						Putnički kilometri, 000 Passengers kilometres, 000					
	Ukupno Total	do 20 km Under 20 km	21-50	51-100	101-300	preko 300 km Over 300 km	ukupno Total	do 20 km Under 20 km	21-50	51-100	101-300	preko 300 km Over 300 km
2008	20.921	11.816	2.122	2.031	3.548	1.404	1.540.314	116.283	78.876	169.790	554.928	620.437
2009	20.637	10.150	5.234	2.507	1.778	968	1.466.376	87.391	147.991	182.926	310.941	737.127
2010	20.693	11.940	3.802	2.324	1.515	1.112	1.364.249	104.174	137.201	186.388	329.694	606.792
2011	20.595	11.529	4.009	2.246	1.675	1.136	1.434.002	101.631	122.980	157.586	295.952	755.853
2012	21.903	12.548	4.302	2.261	1.539	1.253	1.328.122	116.627	132.749	160.676	286.218	631.852

15-20 PREVEZENA ROBA U JAVNOM CESTOVNOM PRIJEVOZU PREMA UDALJENOSTI  
TRANSPORT OF GOODS IN PUBLIC TRANSPORT BY DISTANCE

	Prevezena roba, 000 t Transport of goods, 000 t									
	Ukupno Total	do 24 km Under 24 km	25-49	50-149	150-299	300-499	500-699	700-999	preko 1000 km Over 1000 km	
2008	3.806	1.247	630	404	254	368	239	242	422	
2009	3.168	718	639	381	238	386	225	235	346	
2010	3.286	404	368	801	266	414	281	317	435	
2011	3.540	612	390	772	303	408	241	356	458	
2012	4.418	364	737	1.408	317	468	394	313	417	



15-20.1 TONSKI KILOMETRI U JAVNOM CESTOVNOM PRIJEVOZU PREMA UDALJENOSTI  
TONNE - KILOMETRES IN PUBLIC TRANSPORT BY DISTANCE

	Tonski kilometri , 000 Tonne - kilometres, 000								
	Ukupno Total	do 24 km Under 24 km	25-49	50-149	150-299	300-499	500-699	700-999	preko 1000 km Over 1000 km
2008	1.230.468	21.847	20.788	39.749	56.602	143.036	143.534	208.621	596.291
2009	1.080.730	12.140	21.625	34.240	52.927	140.362	133.446	193.280	492.710
2010	1.370.114	8.662	12.847	62.186	62.176	157.276	169.099	262.381	635.487
2011	1.396.494	13.296	14.173	58.794	62.763	161.416	147.339	298.091	640.622
2012	1.448.353	6.287	21.245	105.017	68.199	186.194	242.994	255.756	562.661

15-21 VOZNI PARK I LINIJE U GRADSKOM I PRIGRADSKOM PRIJEVOZU  
MOTOR POOL AND LINES IN URBAN - SUBURBAN TRANSPORT

	2008	2009	2010	2011	2012	
<b>TRAMVAJI</b>						<i>STREET-CARS</i>
Motorna kola	84	95	95	95	89	<i>Motor car</i>
Putnička mjesta	17.475	19.395	19.291	19.187	18.155	<i>Passenger spot</i>
Prevezeni putnici, 000	44.442	46.339	48.497	48.136	47.193	<i>Passengers carried, 000</i>
<b>TROLEJBUSI</b>						<i>TROLLEYBUSES</i>
Trolejbusi	47	47	64	64	61	<i>Trolleybuses</i>
Sjedišta i stajanja	6.040	6.040	8.471	8.471	8.027	<i>Seats &amp; standing</i>
Prevezeni putnici, 000	18.337	18.491	19.377	18.965	18.390	<i>Passengers carried,000</i>
<b>AUTOBUSI</b>						<i>BUSES</i>
Autobusi	783	792	771	765	707	<i>Buses</i>
Sjedišta i stajanja	54.547	56.351	54.113	53.136	49.614	<i>Seats &amp; standing</i>
Prevezeni putnici, 000	80.851	75.781	76.148	70.157	65.822	<i>Passengers carried, 000</i>
<b>LINIJE</b>						<i>LINES</i>
Tramvajske	7	6	6	6	6	<i>Street-cars</i>
Dužina, km	51	45	45	45	45	<i>Lenght, km</i>
Trolejbuske	5	5	6	6	6	<i>Trolleybuses</i>
Dužina, km	42	42	49	49	49	<i>Lenght, km</i>
Autobusne	1.115	1.071	915	853	842	<i>Buses</i>
Dužina, km	19.010	18.807	16.909	14.619	13.872	<i>Lenght, km</i>

15-22 JAVNI TERETNI CESTOVNI PRIJEVOZ  
PUBLIC FREIGHT TRANSPORT

	Broj teretnih vozila Number freight vehicle				Tone nosivosti Capacity tons				Prosječna nosivost Average capacity				
	2009	2010	2011	2012	2009	2010	2011	2012	2009	2010	2011	2012	
<b>Teretna vozila</b>	<b>401</b>	<b>381</b>	<b>394</b>	<b>399</b>	<b>4.461</b>	<b>4.318</b>	<b>4.354</b>	<b>4.556</b>	<b>11,1</b>	<b>11,3</b>	<b>11,1</b>	<b>11,4</b>	<i>Freight vehicles</i>
otvorena	151	130	145	143	1.711	1.373	1.491	1.685	11,3	10,6	10,3	11,8	<i>trucks</i>
kiperi	89	91	84	84	1.436	1.591	1.459	1.316	16,1	17,5	17,4	15,7	<i>dump trucks</i>
ostala	161	160	165	172	1.314	1.354	1.404	1.555	8,2	8,5	8,5	9,0	<i>others</i>
<b>Specijalna teretna vozila</b>	<b>1.044</b>	<b>1.259</b>	<b>1.267</b>	<b>1.390</b>	<b>940</b>	<b>1.425</b>	<b>1.154</b>	<b>1.300</b>	<b>7,7</b>	<b>9,0</b>	<b>11,3</b>	<b>10,7</b>	<i>Special freight vehicles</i>
cisterne	35	34	34	36	326	317	316	335	9,3	9,3	9,3	9,3	<i>cisterns</i>
hladnjače	66	74	21	44	325	341	218	446	4,9	4,6	10,4	10,1	<i>refrigerator trucks</i>
ostala	21	50	47	41	289	767	620	519	13,8	15,3	13,2	12,7	<i>others</i>
tegljači <sup>1)</sup>	922	1.101	1.165	1.269	-	-	-	-	-	-	-	-	<i>road tractors<sup>1)</sup></i>
<b>Priključna vozila</b>	<b>1.129</b>	<b>1.274</b>	<b>1.365</b>	<b>1.487</b>	<b>27.272</b>	<b>30.723</b>	<b>33.115</b>	<b>35.974</b>	<b>24,2</b>	<b>24,1</b>	<b>24,3</b>	<b>24,2</b>	<i>Trailers-total</i>
otvorena	576	649	752	771	14.293	15.844	18.496	18.496	24,8	24,4	24,6	24,3	<i>truck-trailers</i>
kiperi	53	89	67	81	1.012	2.132	1.624	1.977	19,1	24,0	24,2	24,4	<i>drump trucks</i>
cisterne	142	150	142	153	3.721	3.915	3.713	3.966	26,2	26,1	26,1	25,9	<i>cisterns</i>
hladnjače	79	79	74	99	1.786	1.823	1.734	2.480	22,6	23,1	23,4	25,1	<i>refrigerator trucks</i>
ostala	279	307	330	383	6.460	7.009	7.548	8.823	23,2	22,8	22,9	23,0	<i>others</i>

<sup>1)</sup> Za cestovne tegljače ne iskazuje se podatak tone nosivosti i prosječna nosivost u skladu sa metodologijom za cestovni transport robe (Council Regulation N<sup>o</sup>1172/98).

<sup>1)</sup> The data on capacity tonnes and average capacity of road tractors are not collected accordance with Road freight transport methodology, Council Regulation N<sup>o</sup> 1172/98.

15-22.1 JAVNI TERETNI CESTOVNI PRIJEVOZ  
PUBLIC FREIGHT TRANSPORT

	Snaga, KW Power, KW				Prosječna snaga, KW Average power, KW				
	2009	2010	2011	2012	2009	2010	2011	2012	
<b>Teretna vozila</b>	<b>79.950</b>	<b>78.703</b>	<b>82.830</b>	<b>87.948</b>	<b>199,4</b>	<b>206,6</b>	<b>210,2</b>	<b>220,5</b>	<i>Freight vehicles</i>
otvorena	37.477	30.785	33.919	34.965	248,2	236,8	233,9	244,5	<i>trucks</i>
kiperi	19.152	20.012	20.383	19.422	215,2	219,9	242,7	231,2	<i>dump trucks</i>
ostala	23.321	27.906	28.528	33.597	144,9	174,4	172,9	195,3	<i>others</i>
<b>Specijalna teretna vozila</b>	<b>312.183</b>	<b>379.578</b>	<b>397.676</b>	<b>433.796</b>	<b>299,0</b>	<b>301,5</b>	<b>313,9</b>	<b>312,1</b>	<i>Special freight vehicles</i>
cisterne	8.547	8.413	8.374	8.534	244,2	247,4	246,3	237,1	<i>cisterns</i>
hladnjače	8.185	8.665	2.676	6.988	124,0	117,1	127,4	158,8	<i>refrigerator trucks</i>
tegljači	291.052	350.151	375.258	408.890	315,7	318,0	322,1	322,2	<i>road tractors</i>
ostala	4.399	12.349	11.368	9.384	209,5	247,0	241,9	228,9	<i>others</i>

15 - 23 PRIJEVOZ PREMA VRSTI ROBE (NST-2000)  
TRANSPORT BY TYPE OF GOODS (NST-2000)

	Prevezena roba, 000 t <i>Goods carried, 000 t</i>		Tonski kilometri, 000 <i>Tonne-kilometres, 000</i>		
	2011	2012	2011	2012	
<b>Ukupno</b>	<b>3.540</b>	<b>4.418</b>	<b>1.396.494</b>	<b>1.448.353</b>	<i>Total</i>
01 Proizvodi poljoprivrede, lova i šumarstva; riba i riblji proizvodi	59	87	42.748	49.157	<i>Products of agriculture, hunting, and forestry; fish and other fishing products</i>
02 Ugalj i lignit; treset; sirova nafta i prirodni plin, uran i torij	342	1.081	57.889	74.948	<i>Coal and lignite; peat; crude petroleum and natural gas; uranium and thorium</i>
03 Metalne rude i drugi rudarski i eksploatacioni proizvodi	608	182	53.611	47.047	<i>Metal ores and other mining and quarrying products</i>
04 Prehrambeni proizvodi, pića i duhan	123	160	74.079	101.594	<i>Food products, beverages &amp; tobacco</i>
05 Tekstil i tekstilni proizvodi, koža i proizvodi od kože	45	57	45.193	56.384	<i>Textiles and textile products; leather and leather products</i>
06 Drvo i proizvodi od drveta i pluta (izuzev namještaja); proizvodi od slame i pletarskog materijala; celuloza, papir i papirni proizvodi; štampani materijali i snimljeni mediji	385	419	139.059	134.462	<i>Wood and products of wood and cork (except furniture); articles of straw and plaiting materials; pulp, paper and paper products; printed matter and recorded media</i>
07 Koks, rafinirani naftni proizvodi i nuklearno gorivo	170	155	58.756	45.097	<i>Coke, refined petroleum products and nuclear fuel</i>
08 Kemikalije, kemijski proizvodi i umjetna vlakna; proizvodi od gume i plastike	263	143	44.494	55.942	<i>Chemicals, chemical products, and man-made fibres; rubber and plastic products</i>
09 Ostali nemetalni mineralni proizvodi	143	121	65.812	52.728	<i>Other non-metallic mineral products</i>
10 Bazni metali; proizvodi od metala, isključujući mašine i opremu	123	149	100.915	101.853	<i>Basic metals; fabricated metal products, except machinery and equipment</i>
11 Mašine/Strojevi i oprema d.n.; kancelarijske mašine/strojevi i kompjuteri; električne mašine/strojevi i aparati d.n.; radio, televizijska i komunikaciona oprema i aparati; medicinski, precizni i optički instrumenti; satovi	64	59	44.815	36.634	<i>Machinery and equipment n.e.c.; office machinery and computers; electrical machinery and apparatus n.e.c.; radio, television and communication equipment and apparatus; medical, precision and optical instruments; watches and clocks</i>
12 Transportna oprema	7	10	7.288	9.365	<i>Transport equipment</i>
13 Namještaj; druga industrijska roba d.n.	46	58	41.411	43.289	<i>Furniture; other manufactured goods n.e.c.</i>
14 Sekundarne sirovine; komunalni otpad i drugi otpad koji nije specificiran u KPPD	47	100	8.006	31.103	<i>Secondary raw materials; municipal wastes and other wastes not specified elsewhere in CPA</i>
15 Pisma, paketi	1	1	324	382	<i>Mail, parcels</i>
16 Oprema i materijali za prijevoz robe	7	12	5.966	11.723	<i>Equipment and material utilised in the transport of goods</i>
17 Kretanje robe prilikom preseljenja domaćinstava/kućanstava i poslovnih prostora; prtljag prevezen odvojeno od putnika; motorna vozila prevezena zbog popravke; ostala netrgovačka roba d.n.	2	15	1.345	15.770	<i>Goods moved in the course of household and office removals; baggage transported separately from passengers; motor vehicles being moved for repair; other non-market goods n.e.c.</i>
18 Grupirana roba: kombinacija različite vrste roba koje se prevoze zajedno	38	49	34.086	43.033	<i>Grouped goods: a mixture of types of goods which are transported together</i>
19 Neidentificirana roba: roba koja se iz bilo kojeg razloga ne može identificirati i zbog toga se ne može svrstati u neku grupu od 01-16	32	213	16.420	33.698	<i>Unidentifiable goods: goods which for any reason cannot be identified and therefore cannot be assigned to groups 01-16.</i>
20 Ostala roba d.n.	1.035	1.347	554.277	504.144	<i>Other goods n.e.c.</i>

**PROMET, SKLADIŠTENJE I KOMUNIKACIJE**  
 TRANSPORT, STORAGE AND COMMUNICATIONS

**15-24 AERODROMSKE USLUGE**  
 AIRPORT SERVICES

	2008	2009	2010	2011	2012	
<b>Promet putnika</b>	<b>506.589</b>	<b>530.391</b>	<b>576.288</b>	<b>636.436</b>	<b>658.365</b>	<i>Passenger traffic</i>
otputovali	254.503	265.424	289.398	319.937	330.808	<i>Departures</i>
doputovali	252.086	264.967	286.890	316.499	327.557	<i>Arrivals</i>

**15-25 PROMET AVIONA/ZRAKOPLOVA NA AERODROMIMA/U ZRAČNIM LUKAMA**  
 AIRCRAFT TRAFFIC IN AIRPORTS

	2009	2010	2011	2012	
<b>Međunarodni promet aviona/zrakoplova, ukupno</b>	<b>6.349</b>	<b>6.302</b>	<b>5.703</b>	<b>5.130</b>	<i>International aircraft traffic, total</i>
<b>Promet domaćih aviona/zrakoplova</b>	<b>1.757</b>	<b>1.822</b>	<b>1.146</b>	<b>671</b>	<i>Domestic aircraft traffic</i>
redovni/redoviti promet	1.664	1.667	1.097	656	<i>Scheduled traffic</i>
vanredni/izvanredni promet	93	155	49	15	<i>Non-scheduled traffic</i>
<b>Promet stranih aviona/zrakoplova</b>	<b>4.592</b>	<b>4.480</b>	<b>4.557</b>	<b>4.459</b>	<i>Foreign aircraft traffic</i>
redovni/redoviti promet	4.072	3.722	3.687	3.565	<i>Scheduled traffic</i>
vanredni/izvanredni promet	520	758	870	894	<i>Non-scheduled traffic</i>

**15-26 PROMET PUTNIKA NA AERODROMIMA/U ZRAČNIM LUKAMA**  
 TRAFFIC OF PASSENGERS IN AIRPORTS

	2009	2010	2011	2012	
<b>Međunarodni promet putnika, ukupno</b>	<b>530.391</b>	<b>576.288</b>	<b>636.436</b>	<b>658.365</b>	<i>International traffic of passengers, total</i>
<b>Promet domaćim avionima/zrakoplovima</b>	<b>87.168</b>	<b>138.469</b>	<b>126.158</b>	<b>55.659</b>	<i>Domestic aircraft traffic</i>
redovni/redoviti promet	76.242	123.468	123.253	54.978	<i>Scheduled traffic</i>
vanredni/izvanredni promet	10.926	15.001	2.905	681	<i>Non-scheduled traffic</i>
<b>Promet stranim avionima/zrakoplovima</b>	<b>443.223</b>	<b>437.819</b>	<b>510.278</b>	<b>602.706</b>	<i>Foreign aircraft traffic</i>
redovni/redoviti promet	418.171	394.907	439.316	474.754	<i>Scheduled traffic</i>
vanredni/izvanredni promet	25.052	42.912	70.962	127.952	<i>Non-scheduled traffic</i>

**15 - 27 PROMET TERETA NA AERODROMIMA/U ZRAČNIM LUKAMA, 000 t**  
 FREIGHT TRAFFIC IN AIRPORTS, 000 t

	2009	2010	2011	2012	
<b>Međunarodni promet tereta, ukupno</b>	<b>1.815</b>	<b>1.817</b>	<b>2.031</b>	<b>1.807</b>	<i>International freight traffic, total</i>
<b>Promet domaćim avionima/zrakoplovima</b>	<b>16</b>	<b>32</b>	<b>29</b>	<b>10</b>	<i>Domestic aircraft traffic</i>
redovni/redoviti promet	14	32	29	8	<i>Scheduled traffic</i>
vanredni/izvanredni promet	2	-	-	2	<i>Non-scheduled traffic</i>
<b>Promet stranim avionima/zrakoplovima</b>	<b>1.799</b>	<b>1.785</b>	<b>2.002</b>	<b>1.797</b>	<i>Foreign aircraft traffic</i>
redovni/redoviti promet	1.717	1.688	1.727	1.728	<i>Scheduled traffic</i>
vanredni/izvanredni promet	82	97	275	69	<i>Non-scheduled traffic</i>

15 - 28 POŠTANSKA I TELEKOMUNIKACIJSKA OPREMA  
POSTAL AND TELECOMMUNICATION EQUIPMENT

	2008	2009	2010	2011	2012	
<b>Pošte, broj</b>	370	370	366	359	361	<b>Number of post offices</b>
dostavne	226	225	220	212	209	fixed posts
šalterske	73	73	76	78	80	window post offices
pomoćne pošte	66	67	66	66	68	auxiliary posts
sezonske pošte	-	-	-	-	-	season posts
mobilne pošte	5	5	4	3	4	mobile posts
<b>Prijevozna sredstva, broj</b>						<b>Means of transportation</b>
poštanski automobili	307	288	275	277	271	post cars
putnički za prijevoz pošte	59	69	64	63	57	passengers car
teretni	238	219	211	214	214	freight car
drugi	10	-	-	-	-	other cars
ručna, motorna, akumulatorska kolica i prikolice, motocikli, bicikli	743	793	863	759	756	motorcycle, bicycle
<b>Automatske telefonske centrale</b>	811	984	236	238	240	<b>Automatic telephone exchanges</b>
kapacitet prijenosnika, 000	1.319	1.343	726	899	795	capacity of transmitter, 000
<b>Telefonske govornice</b>	1.923	1.856	1.622	1.660	1.816	<b>Telephone booths</b>
od toga u pošti	304	304	338	342	331	of which: in post

15 - 29 POŠTANSKE I TELEKOMUNIKACIJSKE USLUGE  
POSTAL AND TELECOMMUNICATION SERVICES

	2008	2009	2010	2011	2012	
<b>Pismonosne pošiljke, 000</b>	53.141	47.680	49.402	44.759	53.776	<b>Number of letters delivered, 000</b>
<b>Paketske pošiljke, 000</b>	254	241	223	177	174	<b>Parcels, 000</b>
<b>Broj telegrama, 000</b>	217	206	182	171	170	<b>Number of telegrams, 000</b>
<b>Minute u nepokretnoj mreži, mil.</b>	2.685	2.332	1.916	1.622	1.554	<b>Minutes in fixed network, mln</b>
<b>Internet konekcija, minute, mil.</b>	518	230	81	30	10	<b>Internet connection, mln min</b>
<b>Mobilna telefonija, minute, mil.</b>	1.354	1.427	1.367	1.258	1.663	<b>Mobile network, mln min</b>
<b>Broj SMS poruka, mil.</b>	1.430	1.261	1.159	1.263	1.300	<b>SMS message, mln</b>
<b>Broj telefonskih razgovora u javnim govornicama, 000</b>	2.908	2.205	1.946	1.172	494	<b>Number of phone calls in public telephone booths, 000</b>
od toga u pošti	480	340	191	209	148	of which in post office
<b>Pretplatnici fiksne telefonije, 000</b>	676	660	613	567	525	<b>Subscribers in fixed network, 000</b>
od toga: u stanovima, 000	607	572	525	473	435	in dwellings, 000
<b>Pretplatnici mobilne telefonije, 000</b>	1.848	1.960	1.982	2.050	2.063	<b>Mobile network subscribers, 000</b>
post-paid pretplatnici	205	209	248	253	362	post-paid subscribers
pre-paid pretplatnici	1.644	1.751	1.734	1.797	1.701	pre-paid subscribers
<b>Internet pretplatnici, ukupno</b>	172.918	204.317	221.636	225.602	247.700	<b>Internet subscribers, total</b>
- pristup modemom	58.651	44.582	43.466	37.503	42.570	via modem
- pristup iznajmljenim linijama	524	998	461	477	512	via leased lines
- Broj ISDN pretplatnika	19.171	18.803	18.758	42.302	42.300	<b>Number of ISDN subscribers</b>
- Broj ADSL pretplatnika	72.533	116.749	136.041	145.320	162.318	<b>Number of ADSL subscribers</b>

**VANJSKA TRGOVINA**  
*FOREIGN TRADE*

**16 VANJSKA TRGOVINA**

**16-0 METODOLOŠKA OBJAŠNJENJA**

**Izvori i metode prikupljanja podataka**

Prema konceptima, definicijama i preporukama UN1) kao izvor podataka za statistiku vanjske trgovine mogu se koristiti: carinske deklaracije, anketiranje preduzeća, registri Porezne uprave, administrativni registri, registri deviznog tržišta i sl..

Osnovni izvor podataka za statistiku vanjske trgovine Federacije BiH je Jedinstvena carinska isprava (JCI) koju deklarant (poslovni subjekt ili druga ovlaštena osoba, npr špediter) podnosi carinarnici prilikom carinjenja robe. Za prikupljanje i kontrolu ispravnosti carinskih deklaracija odgovorna je Uprava za indirektno/neizravno oporezivanje BiH, koja propisuje oblik, sadržaj, način ispunjavanja i podnošenja isprava u carinskom postupku.

Federalni zavod za statistiku preuzima od Agencije za statistiku BiH, originalnu carinsku bazu podataka Uprave za indirektno / neizravno oporezivanje BiH u obliku slogova na magnetnom mediju i dalje ih statistički obrađuje i publicira.

**Obuhvat podataka**

U praćenju tokova međunarodne trgovine robama postoje dva pristupa, koji su blisko povezani sa konceptima ekonomske i statističke teritorije i korišćenja carinskih procedura. Kako se prikupljanje podataka temelji na carinskim procedurama, u mnogim zemljama usvojen je princip da se statistička granica podudara sa carinskom granicom, odnosno da statistička teritorija koincidira sa carinskom teritorijom.

Postoje dva trgovinska sistema i to: Sistem opće trgovine (General Trade System) i Sistem specijalne trgovine (Special Trade System). Glavna razlika između dva koncepta leži u tretiranju roba koje prolaze kroz carinska skladišta i komercijalne slobodne zone.

U statistici vanjske trgovine Federacije BiH koristi se proširena definicija Specijalnog sistema trgovine što je u punom skladu sa preporukama Eurostata.<sup>2)</sup> Prema ovom sistemu u statistiku vanjske trgovine uključuju se: redovan izvoz i uvoz, unutarnja i vanjska obrada, te robe koje ulaze ili napuštaju slobodne industrijske zone.

**FOREIGN TRADE**

**NOTES ON METHODOLOGY**

**Sources and methods of data collection**

*According to concepts, definitions and recommendations of UN1), the following can be used as data sources in foreign trade statistics: customs declarations, surveys on enterprises, administrative registers, registers of monetary market and Tax Authority registers.*

*The main source of data for the statistics on exports and imports is Single Administrative Document (SAD). The B&H Indirect Taxation Agency is responsible for collection and control of the validity of SAD, and it also determines the form, the content, the way of filling in, and the way of submitting of SAD.*

*Federal Office of Statistics receives from the B&H Agency for statistics original customs database, originated and reviewed from the Indirect Taxation Agency and performs further data processing and dissemination.*

**Coverage**

*There are two concepts in observing international trade flows, closely connected to the matters of economical and statistical territory and customs procedures. Having in mind that the collection of data is based on customs procedures, in the most of the countries statistical territory coincide with the customs territory.*

*Two trade systems are in use in the international trade statistics: General Trade System and Special Trade System.*

*The main difference is in covering stocks in customs warehouses and commercial free zones.*

*Following the recommendations of the Eurostat<sup>2)</sup> the Special Trade System is used in Federation of Bosnia and Herzegovina. According to that, regular exports and imports, inward processing, outward processing and the goods flow in free industrial zones are included in the Foreign Trade Statistics.*



Prema sistemu specijalne trgovine robe koje iz inozemstva ulaze u carinska skladišta, slobodne komercijalne zone ili na druge prostore pod carinskom kontrolom i nadzorom neće biti registrirane kao uvoz, niti će biti registrirane kao izvoz ukoliko odatle budu ponovo izvezene. Robe iz carinskih skladišta, slobodnih komercijalnih zona i ostalih prostora pod carinskom kontrolom, prema sistemu specijalne trgovine, bit će registrirane kao redovan uvoz tek onda kada uđu na slobodno unutarnje tržište.

U statistiku vanjske trgovine ne uključuju se robe u tranzitu, niti privremeni izvoz i uvoz bez promjene vrijednosti.

Prema tome, u podatke o izvozu i uvozu robe uključeni su:

- redovan izvoz
- izvoz na vanjsku obradu
- izvoz nakon unutarnje obrade
- redovan uvoz
- uvoz nakon vanjske obrade
- uvoz na unutarnju obradu

#### Nomenklature i klasifikacije

##### · Harmonizirani sistem - HS

Prikupljanje statističkih podataka o vanjskotrgovinskom prometu zasniva se na međunarodnoj nomenklaturi robe: Harmonizirani sistem–HS, koju je razradila Svjetska carinska organizacija WCO.3) Tarifna oznaka HS ima šest cifara. Prva i druga cifra su redni broj glave, treća i četvrta su redni broj tarifnog broja unutar glave, a peta i šesta su konkretnija oznaka vrste robe. Svakih pet godina radi se revizija HS.

##### · Kombinirana nomenklatura CN

Države Evropske unije proširile su HS 6 uvođenjem sedme i osme cifre tako da je CN kodirana osmocifarskim arapskim brojevima i primjenjuje se od 1991. godine. Za razliku od HS, CN se mijenja svake kalendarske godine.

*On the other side, the goods imported in, or exported from, the customs warehouses, the free commercial zones and the other premises under custom supervision are not included in the Foreign Trade Statistics. These goods will be included in imports only in case if they are sold in the domestic free market.*

*Foreign trade statistics does not include goods in transit and exports & imports of goods temporarily admitted or dispatched without any alterations in value.*

*According to Special Trade System, exports & imports data include:*

- Regular exports;
- Exports for outward processing;
- Exports after inward processing;
- Regular imports;
- Imports after outward processing;
- Imports for inward processing.

#### Nomenclatures and classifications

##### · Harmonized System - HS

*Foreign trade data have been collected according to Harmonized Commodity Description and Coding System-HS developed by World Custom Organization WCO3). HS code has six digits. First two are mark for Chapter number, the third and the fourth digit are mark for the numerical order in which the heading appears within that Chapter, and the last two digits refer to more detailed description of the goods. HS is revised every five years.*

##### · Combined Nomenclatures - CN

*Since 1991 the EU countries have developed Combined Nomenclature – CN on the base of HS by adding the seventh and the eighth digit referring to the specific needs of EU. CN is revised every year.*



**VANJSKA TRGOVINA**  
*FOREIGN TRADE*

**· Carinska tarifa BiH**

Zakonom o carinskoj tarifi BiH, član 2 (Službeni glasnik BiH, broj 1/98) BiH je prihvatila nomenklaturu HS 6. Odlukom o primjeni člana 2 Zakona o carinskoj tarifi BiH (Službeni glasnik BiH, broj 6/98) tarifna oznaka carinske tarife BiH ima deset cifara.

Istom je odlukom prihvaćena i usklađenost sedme i osme cifre sa nomenklaturom EU, dok deveta i deseta cifra služe za potrebe daljnega raščlanjivanja u okviru specifičnih potreba BiH. HS, odnosno CN integrisane su u strukturu carinske baze podataka i vezane su sa: Standardnom međunarodnom trgovinskom klasifikacijom – SMTK Rev. 4,4) Klasifikacijom djelatnosti KD BiH 2010 koja je usklađena sa statističkom klasifikacijom ekonomskih aktivnosti EU - NACE Rev. 25) i sa Međunarodnom klasifikacijom ekonomske namjene proizvoda - BEC Rev. 4. CT BiH podliježe godišnoj reviziji u cilju usklađivanja sa izmjenama CN-a.

**· Geonomenklatura EU**

U skladu sa međunarodnim standardima kao nomenklatura država koristi se Geonomenklatura EU, ISO (alfa kod) 3166.

Podaci o izvozu iskazani su prema zemlji namjene / odredišta robe, a u uvozu prema zemlji porijekla robe. To znači da se kod izvoza registrira zemlja posljednjeg odredišta (destinacije) u kojoj se roba troši ili dalje potpuno prerađuje, a kod uvoza ona zemlja u kojoj je roba proizvodnjom ili doradom dovedena u stanje u kom se uvozi.

Obrada podataka o vanjskotrgovinskoj razmjeni Federacije BiH radi se prema Klasifikaciji djelatnosti, SMTK, BEC i ISO 3166.

**Način transporta na granici**

U BiH se koristi zvanična lista transportnih šifara koja je u skladu sa transportnim šiframa EU prema Regulativi Europskoga povjerenstva (EC) br, 1917/2000 od 07.09.2000., član 10, paragrafi 1 do 4.

**· B&H Customs tariff**

*By The Law of Customs tariff, Article 2 (Official Gazette of B&H, No. 1/98) B&H accepted HS. By The Governmental Decision of application of The Law of Customs tariff, Article 2 (Official Gazette of Bosnia and Herzegovina, No. 6/98) customs tariff of B&H has ten digits.*

*The first six digits are in line with HS and the seventh and eighth digit are in line with the CN. The ninth and tenth digits are developed to meet the specific needs of B&H. The Customs tariff based on HS and adjusted to CN is basic nomenclature integrated into structure of foreign statistics database and linked to: Standard International Trade Classification – SITC, Rev. 4,4) B&H Classification of Activity, which is in line with Classification of economic activities in EU – NACE, Rev. 25) and Classification by broad economic categories - BEC Rev. 4. The B&H Customs Tariff is revised every year to follow CN updates.*

**· Geonomenclature EU**

*Geonomenclature EU, ISO (alpha code) 3166 has been used in Foreign Trade Statistics of Federation of B&H in accordance to internationally accepted standards for nomenclatures of the states.*

*Exports & imports data are also reported according to the country of destination in case of exports, and the country of origin in case of imports. Thus, the country registered in case of exports is the country of last known destination, the one in which goods are consumed or further processed, and in case of imports, it is the one where goods, through production or processing, achieved the condition they are in at the time of imports.*

*Exports&imports data of Federation of Bosnia and Herzegovina is disseminated by Classification of Activity, SITC, BEC and ISO 3166.*

**Mode of transport at the external frontier**

*The official list of one/two digit transport codes is used in B&H, which is in line with EU transport codes according to Commission Regulation (EC) No 1917/2000 of 07 September 2000, Article 10, Paragraphs 1 to 4.*

Transportne šifre se odnose na način transporta na granici, odnosno na aktivno sredstvo transporta kojim:

- robe napuštaju statističku teritoriju BiH u slučaju izvoza,
- ulaze na statističku teritoriju BiH u slučaju uvoza.

*The transport codes refer to the mode of transport determined by the active means of transport with which:*

- on export, the goods are presumed to leave the statistical territory of B&H,*
- on import, the goods are presumed to have entered the statistical territory of B&H.*

### Konverzija valute

Podaci o izvozu i uvozu izraženi su vrijednosno u konvertibilnim markama i u EUR-ima. Vrijednosti izražene u drugim valutama preračunavaju se u konvertibilne marke i EUR-e primjenom tekućih dnevnih kurseva/tečajeva koji vrijede na dan carinjenja, a utvrđuje ih Centralna banka BiH. Sve su vrijednosti obračunate na osnovi pariteta franko BiH granica: FOB cijene za izvoz i CIF cijene za uvoz.

### Valutation

*The value of exports and imports are expressed in convertible marks and EUR. The value expressed in other currency is converted into convertible marks and EUR by current daily exchange rate list valid on the day of custom clearance. Exchange rate list is established by Central bank of Bosnia and Herzegovina. All values are calculated according to free B&H border parity, i.e. exports based on FOB parity, and imports based on CIF parity.*

1) UN, International Merchandise Trade Statistics: Concepts and Definitions, United Nations Statistical Papers, Series M, No. 52, Rev 2, New York, 1998.

2) Statistics on the Trading of Goods: User guide, EC, Eurostat, November 2002.

3) World Customs Organization (WCO)

4) Standard International Trade Classification (SITC), Rev. 4

5) Statistical Classification of Economic Activities in the European Community (NACE), Rev. 2

**VANJSKA TRGOVINA**  
FOREIGN TRADE

**16-1 VANJSKOTRGOVINSKI BILANS/VANJSKOTRGOVINSKA BILANCA, u hilj./tis. KM**  
BALANCE OF FOREIGN TRADE, in thousands KM

	2009	2010	2011	2012	
<b>Izvoz</b>	3.686.752	4.731.833	5.421.552	5.248.525	<i>Exports</i>
<b>Lančani indeksi u izvozu</b>	80,69	128,35	114,58	96,81	<i>Chain indices in exports</i>
<b>Uvoz</b>	8.201.929	8.898.295	10.171.941	9.972.635	<i>Imports</i>
<b>Lančani indeksi u uvozu</b>	72,23	108,49	114,31	98,04	<i>Chain indices in imports</i>
<b>Trgovinski saldo</b>	-4.515.177	-4.166.462	-4.750.389	-4.724.110	<i>Trade balance</i>
<b>Pokrivenost uvoza izvozom (%)</b>	44,95	53,18	53,30	52,63	<i>Exports/Imports ratio (%)</i>

**Izvor podataka: Uprava za indirektno/neizravno oporezivanje BiH posredovanjem Agencije za statistiku BiH.**  
*Source of data: Indirect Taxation Authority of BiH through the medium of Agency for statistics of BiH.*

**16-2 IZVOZ I UVOZ PO MJESECIMA**  
EXPORTS AND IMPORTS BY MONTHS

	<b>Izvoz</b> <i>Exports</i>		<b>Uvoz</b> <i>Imports</i>		<b>Pokrivenost uvoza izvozom (%)</b> <i>Exports/Imports ratio (%)</i>
	<b>000 KM</b>	<b>000 EUR</b>	<b>000 KM</b>	<b>000 EUR</b>	
<b>2012</b>	5.248.525	2.683.528	9.972.635	5.098.927	52,63
<b>Januar / January</b>	388.364	198.567	659.512	337.203	58,89
<b>Februar / February</b>	349.187	178.536	657.683	336.268	53,09
<b>Mart / March</b>	452.016	231.112	941.127	481.190	48,03
<b>April / April</b>	435.148	222.488	873.179	446.449	49,83
<b>Maj / May</b>	461.381	235.900	865.772	442.662	53,29
<b>Juni / June</b>	508.724	260.106	844.039	431.550	60,27
<b>Juli / July</b>	454.424	232.343	861.101	440.274	52,77
<b>Avgust / August</b>	421.716	215.620	881.885	450.901	47,82
<b>Septembar / September</b>	464.356	237.421	848.804	433.987	54,71
<b>Oktobar / October</b>	453.295	231.766	899.585	459.950	50,39
<b>Novembar / November</b>	458.895	234.629	816.198	417.315	56,22
<b>Decembar / December</b>	401.021	205.039	823.749	421.176	48,68

**Izvor podataka: Uprava za indirektno/neizravno oporezivanje BiH posredovanjem Agencije za statistiku BiH.**  
*Source of data: Indirect Taxation Authority of BiH through the medium of Agency for statistics of BiH.*

16-3 IZVOZ PO PODRUČJIMA KLASIFIKACIJE DJELATNOSTI KD BiH 2010  
EXPORTS ACCORDING TO SECTIONS OF NACE Rev. 2

u hilj. / tis. KM  
in thousands of KM

	2009	2010	2011	2012	
<b>UKUPNO</b>	3.686.752	4.731.833	5.421.552	5.248.525	<b>TOTAL</b>
<b>A POLJOPRIVREDA, ŠUMARSTVO I RIBARSTVO</b>	52.971	71.303	71.224	68.851	<b>AGRICULTURE, FORESTRY AND FISHING</b>
<b>B VAĐENJE RUDA I KAMENA</b>	45.975	50.301	64.299	58.323	<b>MINING AND QUARRYING</b>
<b>C PRERAĐIVAČKA INDUSTRIJA</b>	3.227.851	4.159.427	4.781.445	4.763.717	<b>MANUFACTURING</b>
<b>D PROIZV. I SNABDIJ. ELEKTRIČNOM. ENERGIJOM, GASOM/PLINOM, PAROM I KLIMATIZACIJA</b>	245.632	226.315	202.686	102.432	<b>ELECTRICITY, GAS, STEAM AND AIR CONDITIONING SUPPLY</b>
<b>OSTALO</b>	112.268	224.487	301.898	255.199	<b>OTHER</b>
<b>Nerazvrstano po kategorijama</b>	2.055	-	-	3	<i>Unclassified according to category</i>

u hilj. / tis. EUR  
in thousands of EUR

	2009	2010	2011	2012	
<b>UKUPNO</b>	1.885.006	2.419.348	2.771.996	2.683.528	<b>TOTAL</b>
<b>A POLJOPRIVREDA, ŠUMARSTVO I RIBARSTVO</b>	27.084	36.457	36.416	35.203	<b>AGRICULTURE, FORESTRY AND FISHING</b>
<b>B VAĐENJE RUDA I KAMENA</b>	23.507	25.718	32.876	29.820	<b>MINING AND QUARRYING</b>
<b>C PRERAĐIVAČKA INDUSTRIJA</b>	1.650.374	2.126.681	2.444.714	2.435.650	<b>MANUFACTURING</b>
<b>D PROIZV. I SNABDIJ. ELEKTRIČNOM ENERGIJOM, GASOM/PLINOM, PAROM I KLIMATIZACIJA</b>	125.590	115.713	103.632	52.373	<b>ELECTRICITY, GAS, STEAM AND AIR CONDITIONING SUPPLY</b>
<b>OSTALO</b>	57.402	114.778	154.358	130.481	<b>OTHER</b>
<b>Nerazvrstano po kategorijama</b>	1.051	-	-	2	<i>Unclassified according to category</i>

Izvor podataka: Uprava za indirektno/neizravno oporezivanje BiH posredovanjem Agencije za statistiku BiH.

Source of data: Indirect Taxation Authority of BiH through the medium of Agency for statistics of BiH.

VANJSKA TRGOVINA  
FOREIGN TRADE

16-4 UVOZ PO PODRUČJIMA KLASIFIKACIJE DJELATNOSTI KD BiH 2010  
IMPORTS ACCORDING TO SECTIONS OF NACE Rev. 2

u hilj. / tis. KM  
in thousands of KM

	2009	2010	2011	2012	
<b>UKUPNO</b>	8.201.929	8.898.295	10.171.941	9.972.635	<b>TOTAL</b>
<b>A POLJOPRIVREDA, ŠUMARSTVO I RIBARSTVO</b>	337.388	367.958	401.914	403.441	<b>AGRICULTURE, FORESTRY AND FISHING</b>
<b>B VAĐENJE RUDA I KAMENA</b>	370.962	604.823	770.496	603.947	<b>MINING AND QUARRYING</b>
<b>C PRERAĐIVAČKA INDUSTRIJA</b>	7.335.255	7.739.753	8.834.609	8.795.544	<b>MANUFACTURING</b>
<b>D PROIZVODNJA I SNABDIJEVANJE ELEKTRIČNOM ENERGIJOM, GASOM/PLINOM, PAROM I KLIMATIZACIJA</b>	67.503	88.047	76.571	101.168	<b>ELECTRICITY, GAS, STEAM AND AIR CONDITIONING SUPPLY</b>
<b>OSTALO</b>	88.228	97.704	88.316	68.533	<b>OTHER</b>
Nerazvrstano po kategorijama	2.593	10	35	2	Unclassified according to category

u hilj. / tis. EUR  
in thousands of EUR

	2009	2010	2011	2012	
<b>UKUPNO</b>	4.193.580	4.549.626	5.200.831	5.098.927	<b>TOTAL</b>
<b>A POLJOPRIVREDA, ŠUMARSTVO I RIBARSTVO</b>	172.504	188.134	205.495	206.276	<b>AGRICULTURE, FORESTRY AND FISHING</b>
<b>B VAĐENJE RUDA I KAMENA</b>	189.670	309.241	393.948	308.793	<b>MINING AND QUARRYING</b>
<b>C PRERAĐIVAČKA INDUSTRIJA</b>	3.750.456	3.957.273	4.517.064	4.497.090	<b>MANUFACTURING</b>
<b>D PROIZVODNJA I SNABDIJEVANJE ELEKTRIČNOM ENERGIJOM, GASOM/PLINOM, PAROM I KLIMATIZACIJA</b>	34.514	45.018	39.150	51.726	<b>ELECTRICITY, GAS, STEAM AND AIR CONDITIONING SUPPLY</b>
<b>OSTALO</b>	45.110	49.955	45.155	35.040	<b>OTHER</b>
Nerazvrstano po kategorijama	1.326	5	18	1	Unclassified according to category

Izvor podataka: Uprava za indirektno/neizravno oporezivanje BiH posredovanjem Agencije za statistiku BiH.  
Source of data: Indirect Taxation Authority of BiH through the medium of Agency for statistics of BiH.

16-5 IZVOZ PO SEKTORIMA I ODSJECIMA SMTK - Rev 4  
EXPORTS BY SECTIONS AND DIVISIONS OF THE SITC - Rev 4

u hilj./tis. KM  
in thousands KM

	2009	2010	2011	2012	
<b>UKUPNO</b>	<b>3.686.752</b>	<b>4.731.833</b>	<b>5.421.552</b>	<b>5.248.525</b>	<b>TOTAL</b>
<b>0 Hrana i žive životinje</b>	<b>174.626</b>	<b>197.022</b>	<b>197.201</b>	<b>204.896</b>	<b>Food and live animals</b>
00 Žive životinje	515	303	665	1.417	Live animals
01 Meso i mesne prerađevine	45.065	49.131	51.634	59.288	Meat and meat preparations
02 Mlijeko, mliječne prerađevine i jaja	31.116	39.650	40.718	43.807	Dairy products and birds' eggs
03 Ribe, vodozemci i njihove prerađevine	7.851	7.178	5.694	4.592	Fish, crustaceans, molluscs and preparations thereof
04 Žitarice i proizvodi od žitarica	20.437	22.940	22.215	29.422	Cereals and cereal preparations
05 Voće i povrće	43.364	48.336	50.352	43.775	Vegetables and fruit
06 Šećer, šećerne prerađevine i med	520	569	828	671	Sugar, sugar preparations, honey
07 Kafa, čaj, kakao i začini	14.756	15.211	11.511	9.694	Coffee, tea, cocoa, spices and manufactures thereof
08 Hrana za životinje	560	738	668	978	Feeding stuff for animals
09 Ostali jestivi proizvodi	10.442	12.966	12.916	11.252	Miscellaneous edible products
<b>1 Pića i duhan</b>	<b>44.132</b>	<b>42.965</b>	<b>45.075</b>	<b>44.467</b>	<b>Beverages and tobacco</b>
11 Pića	24.410	26.324	29.960	28.695	Beverages
12 Duhan i proizvodi od duhana	19.722	16.641	15.115	15.772	Tobacco and tobacco products
<b>2 Sirove materije nejestive osim goriva</b>	<b>297.891</b>	<b>458.723</b>	<b>567.691</b>	<b>509.269</b>	<b>Inedible raw materials except fuel</b>
21 Sirove kože i sirovo krzno	25.714	57.362	65.954	68.486	Hides, skins and furskins, raw
22 Uljano sjemenje i plodovi	113	131	181	48	Oil seeds and oleaginous fruits
23 Sirovi i sintetički kaučuk	42	37	52	309	Crude rubber (including synthetic and reclaimed)
24 Drvo i pluta	151.580	169.457	194.383	180.479	Cork and wood
25 Celuloza i papirni otpaci	1.991	2.816	3.678	3.207	Pulp and waste paper
26 Sirova tekstilna vlakna i njihovi otpaci	389	833	1.106	840	Crude textile fibres & their wastes
27 Prirodna đubriva i minerali osim goriva	32.403	31.248	32.769	28.425	Crude fertilizers and minerals except fuels
28 Metalne rude i otpaci od metala	82.283	192.347	264.182	221.454	Metalliferous ores and metal scrap
29 Sirovine biljne i životinjske, ostale	3.376	4.492	5.386	6.021	Crude animal and vegetable materials, n.e.s.
<b>3 Mineralna goriva i maziva</b>	<b>415.459</b>	<b>586.415</b>	<b>573.920</b>	<b>325.702</b>	<b>Mineral fuels and lubricants</b>
32 Ugalj, koks i briketi	146.872	321.337	304.978	141.788	Coal, coke and briquettes
33 Nafta i derivati od nafte	22.430	38.141	66.202	80.943	Petroleum, petroleum products
34 Prirodni i industrijski gas	525	622	54	539	Gas, natural and manufactured
35 Električna energija	245.632	226.315	202.686	102.432	Electricity
<b>4 Životinjska i biljna ulja i masti</b>	<b>6</b>	<b>2</b>	<b>236</b>	<b>75</b>	<b>Animal and vegetable oils and fats</b>
41 Životinjska ulja i masti	2	-	-	-	Animal oils and fats
42 Biljna ulja i masti, sirova i rafinirana	4	2	102	52	Vegetable fats and oils, crude, refined or fractionated
43 Prerađena biljna i životinjska ulja i masnoće	-	-	134	23	Processed animal & vegetable oils & fats
<b>5 Hemijski/Kemijski proizvodi</b>	<b>231.820</b>	<b>288.475</b>	<b>374.975</b>	<b>385.644</b>	<b>Chemical products</b>
51 Organske hemikalije	13.613	14.807	18.508	17.019	Organic chemicals
52 Anorganske hemikalije	98.724	143.872	190.602	190.748	Inorganic chemicals
53 Boje i štavila	8.623	10.341	11.222	10.135	Dyeing, tanning and colouring materials
54 Medicinski i farmaceutski proizvodi	50.001	60.580	72.676	75.043	Medical and pharmaceutical products
55 Toaletni proizvodi i proizvodi za čišćenje	23.292	20.929	17.592	15.616	Toilet, polishing, cleaning and perfume materials
56 Vještačka đubriva	547	1.201	16.454	17.391	Processed fertilizers

**VANJSKA TRGOVINA**  
FOREIGN TRADE

**16-5 IZVOZ PO SEKTORIMA I ODSJECIMA SMTK - Rev 4 (nastavak)**  
EXPORTS BY SECTIONS AND DIVISIONS OF THE SITC - Rev 4 (continued)

u hilj./tis. KM  
in thousands KM

	2009	2010	2011	2012	
57 Plastične mase u primarnim oblicima	4.982	3.188	3.873	4.756	Plastics in primary forms
58 Plastične mase u ostalim oblicima, osim primarnih	20.271	20.375	29.230	38.286	Plastics in non-primary forms
59 Ostale hemikalije	11.767	13.182	14.818	16.650	Chemicals, n.e.s.
<b>6 Industrijski proizvodi razvrstani prema materijalu</b>	<b>1.008.497</b>	<b>1.365.108</b>	<b>1.622.669</b>	<b>1.667.343</b>	<b>Manufactures classified by material</b>
61 Koža, krzno i proizvodi od kože i krzna	20.817	22.037	73.885	66.799	Leather, leather manufactures and dressed furskins
62 Guma i gumeni proizvodi	3.966	4.452	4.550	6.412	Rubber manufactures, n.e.s.
63 Proizvodi od drveta i pluta osim namještaja	55.864	53.950	56.110	59.122	Cork and wood manufactures (excluding furniture)
64 Papir, ljepenka i ostali slični proizvodi	76.065	119.801	139.348	140.652	Paper, paperboard and articles thereof and of paper pulp
65 Predivo, tkanine i tekstilni proizvodi	6.139	7.099	8.443	9.030	Textile yarn, fabrics, made-up articles and related products
66 Proizvodi od nemetalnih minerala	84.906	61.116	58.116	59.059	Non-metallic mineral manufactures
67 Željezo i čelik	192.015	303.461	398.068	471.242	Iron and steel
68 Obojeni metali	326.832	527.652	597.132	563.484	Non-ferrous metals
69 Metalni proizvodi	241.893	265.540	287.017	291.543	Manufactures of metals
<b>7 Mašine/strojevi i transportni uređaji</b>	<b>558.100</b>	<b>658.495</b>	<b>773.436</b>	<b>774.244</b>	<b>Machinery &amp; transport equipment</b>
71 Pogonske mašine i oprema	150.737	143.512	148.860	135.815	Power generating machinery and equipment
72 Mašine specijalizirane za pojedine industrije	49.543	39.525	46.776	59.071	Machinery specialized for particular industries
73 Mašine za obradu metala	27.306	21.310	17.523	27.396	Metal working machinery
74 Ostale industrijske mašine	111.935	172.504	240.517	205.205	General industrial machinery, machine parts and equipment
75 Mašine za automatsku obradu podataka, i za kancelarije	3.007	3.574	4.713	5.885	Office machines and automatic data processing machines
76 Telekomunikacijski aparati i aparati za snimanje zvuka	3.296	2.927	2.924	3.481	Telecommunications and sound recording apparatus
77 Električne mašine, aparati i uređaji	127.791	135.186	141.550	153.915	Electrical machinery, apparatus, appliances and parts
78 Drumska vozila	81.821	135.426	166.169	181.412	Road vehicles
79 Ostala transportna vozila	2.664	4.531	4.404	2.064	Other transport equipment
<b>8 Razni industrijski proizvodi</b>	<b>956.219</b>	<b>1.134.612</b>	<b>1.264.551</b>	<b>1.330.025</b>	<b>Miscellaneous mfr. goods</b>
81 Montažne zgrade, sanitarni, rasvjetni i grijajući uređaji	25.207	34.864	43.716	51.755	Fabricated buildings; sanitary, heating, lighting equipment
82 Namještaj i njegovi dijelovi	419.054	543.021	589.378	609.474	Furniture and furniture parts
83 Torbe, tašne, neseseri i slični proizvodi	4.472	4.794	5.120	3.882	Travel goods, handbags and similar containers
84 Odjeća	191.910	205.284	235.121	209.832	Articles of apparel & clothing accessories
85 Obuća	180.791	213.346	226.627	229.438	Footwear
87 Naučni i kontrolni instrumenti	12.815	7.943	8.105	9.801	Professional, scientific and controlling instruments
88 Fotografski i optički proizvodi, satovi	575	367	338	449	Photographic and optical equipment; watches and clocks
89 Ostali industrijski proizvodi	121.395	124.993	156.146	215.394	Miscellaneous manufactured articles, n.e.s.
<b>9 Proizvodi i transakcije, nerazvrstani po kategorijama</b>	<b>2</b>	<b>16</b>	<b>1.798</b>	<b>6.860</b>	<b>Products and transactions, unclassified</b>

Izvor podataka: Uprava za indirektno/neizravno oporezivanje BiH posredovanjem Agencije za statistiku BiH.

Source of data: Indirect Taxation Authority of BiH through the medium of Agency for statistics of BiH.



16-5.1 IZVOZ PO SEKTORIMA I ODSJECIMA SMTK - Rev 4  
EXPORTS BY SECTIONS AND DIVISIONS OF THE SITC - Rev 4

u hilj./tis. EUR  
in thousands EUR

	2009	2010	2011	2012	
<b>UKUPNO</b>	<b>1.885.006</b>	<b>2.419.348</b>	<b>2.771.996</b>	<b>2.683.528</b>	<b>TOTAL</b>
<b>0 Hrana i žive životinje</b>	<b>89.285</b>	<b>100.736</b>	<b>100.827</b>	<b>104.762</b>	<b>Food and live animals</b>
00 Žive životinje	263	155	340	725	Live animals
01 Meso i mesne prerađevine	23.041	25.120	26.400	30.313	Meat and meat preparations
02 Mlijeko, mliječne prerađevine i jaja	15.909	20.273	20.819	22.398	Dairy products and birds' eggs
03 Ribe, vodozemci i njihove prerađevine	4.014	3.670	2.911	2.348	Fish, crustaceans, molluscs and preparations thereof
04 Žitarice i proizvodi od žitarica	10.449	11.729	11.358	15.043	Cereals and cereal preparations
05 Voće i povrće	22.172	24.714	25.745	22.382	Vegetables and fruit
06 Šećer, šećerne prerađevine i med	266	291	423	343	Sugar, sugar preparations, honey
07 Kafa, čaj, kakao i začini	7.545	7.777	5.885	4.956	Coffee, tea, cocoa, spices and manufactures thereof
08 Hrana za životinje	286	377	342	500	Feeding stuff for animals
09 Ostali jestivi proizvodi	5.339	6.629	6.604	5.753	Miscellaneous edible products
<b>1 Pića i duhan</b>	<b>22.564</b>	<b>21.968</b>	<b>23.046</b>	<b>22.736</b>	<b>Beverages and tobacco</b>
11 Pića	12.481	13.459	15.318	14.672	Beverages
12 Duhan i proizvodi od duhana	10.084	8.508	7.728	8.064	Tobacco and tobacco products
<b>2 Sirove materije nejestive osim goriva</b>	<b>152.309</b>	<b>234.541</b>	<b>290.256</b>	<b>260.385</b>	<b>Inedible raw materials except fuel</b>
21 Sirove kože i sirovo krzno	13.147	29.329	33.722	35.016	Hides, skins and furskins, raw
22 Uljano sjemenje i plodovi	58	67	93	25	Oil seeds and oleaginous fruits
23 Sirovi i sintetički kaučuk	21	19	27	158	Crude rubber (including synthetic and reclaimed)
24 Drvo i pluta	77.502	86.642	99.386	92.277	Cork and wood
25 Celuloza i papirni otpaci	1.018	1.440	1.881	1.640	Pulp and waste paper
26 Sirova tekstilna vlakna i njihovi otpaci	199	426	565	429	Crude textile fibres & their wastes
27 Prirodna đubriva i minerali osim goriva	16.567	15.977	16.755	14.533	Crude fertilizers and minerals except fuels
28 Metalne rude i otpaci od metala	42.071	98.345	135.074	113.228	Metalliferous ores and metal scrap
29 Sirovine biljne i životinjske, ostale	1.726	2.297	2.754	3.078	Crude animal and vegetable materials, n.e.s.
<b>3 Mineralna goriva i maziva</b>	<b>212.421</b>	<b>299.829</b>	<b>293.441</b>	<b>166.529</b>	<b>Mineral fuels and lubricants</b>
32 Ugalj, koks i briketi	75.094	164.297	155.933	72.495	Coal, coke and briquettes
33 Nafta i derivati od nafte	11.468	19.501	33.849	41.385	Petroleum, petroleum products
34 Prirodni i industrijski gas	268	318	28	276	Gas, natural and manufactured
35 Električna energija	125.590	115.713	103.632	52.373	Electricity
<b>4 Životinjska i biljna ulja i masti</b>	<b>3</b>	<b>1</b>	<b>121</b>	<b>38</b>	<b>Animal, vegetable oils &amp; fats</b>
41 Životinjska ulja i masti	1	-	-	-	Animal oils and fats
42 Biljna ulja i masti, sirova i rafinirana	2	1	52	27	Vegetable fats and oils, crude, refined or fractionated
43 Prerađena biljna i životinjska ulja i masnoće	-	-	69	12	Processed animal & vegetable oils & fats
<b>5 Hemijski/Kemijski proizvodi</b>	<b>118.528</b>	<b>147.495</b>	<b>191.722</b>	<b>197.177</b>	<b>Chemical products</b>
51 Organske hemikalije	6.960	7.571	9.463	8.702	Organic chemicals
52 Anorganske hemikalije	50.477	73.561	97.453	97.528	Inorganic chemicals
53 Boje i štavila	4.409	5.287	5.738	5.182	Dyeing, tanning and colouring materials
54 Medicinski i farmaceutski proizvodi	25.565	30.974	37.159	38.369	Medical & pharmaceutical products
55 Toaletni proizvodi i proizvodi za čišćenje	11.909	10.701	8.995	7.984	Toilet, polishing, cleaning and perfume materials
56 Vještačka đubriva	280	614	8.413	8.892	Processed fertilizers

16-5.1 IZVOZ PO SEKTORIMA I ODSJECIMA SMTK - Rev 4 (nastavak)  
EXPORTS BY SECTIONS AND DIVISIONS OF THE SITC - Rev 4 (continued)

u hilj./tis. EUR  
in thousands EUR

	2009	2010	2011	2012	
57 Plastične mase u primarnim oblicima	2.547	1.630	1.980	2.432	Plastics in primary forms
58 Plastične mase u ostalim oblicima, osim primarnih	10.364	10.418	14.945	19.575	Plastics in non-primary forms
59 Ostale kemikalije	6.016	6.740	7.576	8.513	Chemicals, n.e.s.
<b>6 Industrijski proizvodi razvrstani prema materijalu</b>	<b>515.636</b>	<b>697.969</b>	<b>829.657</b>	<b>852.499</b>	<b>Manufactures classified by material</b>
61 Koža, krzno i proizvodi od kože i krzna	10.644	11.267	37.777	34.154	Leather, leather manufactures and dressed furskins
62 Guma i gumeni proizvodi	2.028	2.276	2.326	3.278	Rubber manufactures, n.e.s.
63 Proizvodi od drveta i pluta osim namještaja	28.563	27.584	28.689	30.229	Cork and wood manufactures (excluding furniture)
64 Papir, ljepenka i ostali slični proizvodi	38.891	61.253	71.248	71.914	Paper, paperboard and articles thereof and of paper pulp
65 Predivo, tkanine i tekstilni proizvodi	3.139	3.630	4.317	4.617	Textile yarn, fabrics, made-up articles and related products
66 Proizvodi od nemetalnih minerala	43.412	31.248	29.714	30.196	Non-metallic mineral manufactures
67 Željezo i čelik	98.176	155.157	203.529	240.942	Iron and steel
68 Obojeni metali	167.107	269.784	305.309	288.105	Non-ferrous metals
69 Metalni proizvodi	123.678	135.768	146.749	149.064	Manufactures of metals
<b>7 Mašine/strojevi i transportni uređaji</b>	<b>285.352</b>	<b>336.683</b>	<b>395.452</b>	<b>395.865</b>	<b>Machinery &amp; transport equipment</b>
71 Pogonske mašine i oprema	77.071	73.377	76.111	69.441	Power generating machinery and equipment
72 Mašine specijalizirane za pojedine industrije	25.331	20.209	23.916	30.203	Machinery specialized for particular industries
73 Mašine za obradu metala	13.961	10.896	8.959	14.007	Metal working machinery
74 Ostale industrijske mašine	57.231	88.200	122.974	104.920	General industrial machinery, machine parts and equipment
75 Mašine za automatsku obradu podataka, i za kancelarije	1.537	1.827	2.410	3.009	Office machines and automatic data processing machines
76 Telekomunikacijski aparati i aparati za snimanje zvuka	1.685	1.497	1.495	1.780	Telecommunications and sound recording apparatus
77 Električne mašine, aparati i uređaji	65.339	69.120	72.373	78.695	Electrical machinery, apparatus, appliances and parts
78 Drumska vozila	41.834	69.242	84.961	92.754	Road vehicles
79 Ostala transportna vozila	1.362	2.317	2.252	1.055	Other transport equipment
<b>8 Razni industrijski proizvodi</b>	<b>488.907</b>	<b>580.118</b>	<b>646.555</b>	<b>680.031</b>	<b>Miscellaneous mfr. goods</b>
81 Montažne zgrade, sanitarni, rasvjetni i grijajući uređaji	12.888	17.826	22.352	26.462	Fabricated buildings; sanitary, heating, lighting equipment
82 Namještaj i njegovi dijelovi	214.259	277.642	301.344	311.619	Furniture and furniture parts
83 Torbe, tašne, neseseri i slični proizvodi	2.286	2.451	2.618	1.985	Travel goods, handbags and similar containers
84 Odjeća	98.122	104.960	120.215	107.285	Articles of apparel and clothing accessories
85 Obuća	92.437	109.082	115.873	117.310	Footwear
87 Naučni i kontrolni instrumenti	6.552	4.061	4.144	5.011	Professional, scientific and controlling instruments
88 Fotografski i optički proizvodi, satovi	294	188	173	230	Photographic and optical equipment; watches and clocks
89 Ostali industrijski proizvodi	62.068	63.908	79.836	110.129	Miscellaneous manufactured articles, n.e.s.
<b>9 Proizvodi i transakcije, nerazvrstani po kategorijama</b>	<b>1</b>	<b>8</b>	<b>919</b>	<b>3.507</b>	<b>Products and transactions, unclassified</b>

Izvor podataka: Uprava za indirektno/neizravno oporezivanje BiH posredovanjem Agencije za statistiku BiH.

Source of data: Indirect Taxation Authority of BiH through the medium of Agency for statistics of BiH.

16-6 UVOZ PO SEKTORIMA I ODSJECIMA SMTK - Rev 4  
IMPORTS BY SECTIONS AND DIVISIONS OF THE SITC - Rev 4

u hilj./tis. KM  
in thousands KM

	2009	2010	2011	2012	
<b>UKUPNO</b>	<b>8.201.929</b>	<b>8.898.295</b>	<b>10.171.941</b>	<b>9.972.635</b>	<b>TOTAL</b>
<b>0 Hrana i žive životinje</b>	<b>1.111.721</b>	<b>1.143.253</b>	<b>1.260.108</b>	<b>1.306.199</b>	<b>Food and live animals</b>
00 Žive životinje	72.691	62.214	61.379	69.308	Live animals
01 Meso i mesne prerađevine	153.110	143.036	158.627	158.103	Meat and meat preparations
02 Mlijeko, mliječne prerađevine i jaja	122.773	141.106	165.719	168.672	Dairy products and birds' eggs
03 Ribe, vodozemci i njihove prerađevine	38.240	36.665	34.795	36.282	Fish, crustaceans, molluscs and preparations thereof
04 Žitarice i proizvodi od žitarica	159.707	187.910	220.168	234.033	Cereals and cereal preparations
05 Voće i povrće	172.718	170.608	167.544	171.979	Vegetables and fruit
06 Šećer, šećerne prerađevine i med	58.742	47.038	51.412	43.704	Sugar, sugar preparations & honey
07 Kafa, čaj, kakao i začini	119.373	131.822	167.450	179.067	Coffee, tea, cocoa, spices and manufactures thereof
08 Hrana za životinje	45.327	52.308	55.914	63.769	Feeding stuff for animals
09 Ostali jestivi proizvodi	169.040	170.546	177.100	181.282	Miscellaneous edible products
<b>1 Pića i duhan</b>	<b>314.012</b>	<b>310.889</b>	<b>311.567</b>	<b>312.110</b>	<b>Beverages and tobacco</b>
11 Pića	203.052	198.058	207.492	221.373	Beverages
12 Duhan i proizvodi od duhana	110.960	112.831	104.075	90.737	Tobacco and tobacco products
<b>2 Sirove materije nejestive osim goriva</b>	<b>167.199</b>	<b>260.767</b>	<b>301.743</b>	<b>278.898</b>	<b>Inedible raw materials except fuel</b>
21 Sirove kože i sirovo krzno	17.053	58.211	64.772	84.757	Hides, skins and furskins, raw
22 Uljano sjemenje i plodovi	2.273	3.655	3.863	3.537	Oil seeds and oleaginous fruits
23 Sirovi i sintetički kaučuk	1.687	1.565	2.375	2.257	Crude rubber (including synthetic and reclaimed)
24 Drvo i pluta	18.113	18.940	21.402	15.366	Cork and wood
25 Celuloza i papirni otpaci	3.156	3.695	5.387	2.239	Pulp and waste paper
26 Sirova tekstilna vlakna i njihovi otpaci	6.367	5.947	6.008	6.635	Crude textile fibres & their wastes
27 Prirodna đubriva i minerali osim goriva	18.342	21.720	22.758	21.452	Crude fertilizers and minerals except fuels
28 Metalne rude i otpaci od metala	76.900	125.473	155.784	124.182	Metalliferous ores and metal scrap
29 Sirovine biljne i životinjske, ostale	23.308	21.561	19.394	18.473	Crude animal and vegetable materials, n.e.s.
<b>3 Mineralna goriva i maziva</b>	<b>1.084.557</b>	<b>1.469.285</b>	<b>1.861.606</b>	<b>1.771.114</b>	<b>Mineral fuels and lubricants</b>
32 Ugalj, koks i briketi	216.097	450.972	571.786	367.824	Coal, coke and briquettes
33 Nafta i derivati od nafte	619.046	736.811	958.425	1.004.015	Petroleum, petroleum products
34 Prirodni i industrijski gas	181.914	193.457	254.829	298.112	Gas, natural and manufactured
35 Električna energija	67.500	88.045	76.566	101.163	Electricity
<b>4 Životinjska i biljna ulja i masti</b>	<b>62.120</b>	<b>63.633</b>	<b>74.204</b>	<b>82.825</b>	<b>Animal &amp; vegetable oils &amp; fats</b>
41 Životinjska ulja i masti	2.214	1.836	1.899	2.818	Animal oils and fats
42 Biljna ulja i masti, sirova i rafinirana	54.461	56.871	64.842	69.335	Vegetable fats and oils, crude, refined or fractionated
43 Prerađena biljna i životinjska ulja i masnoće	5.445	4.926	7.463	10.672	Processed animal & vegetable oils & fats
<b>5 Hemijski/Kemijski proizvodi</b>	<b>1.082.026</b>	<b>1.142.799</b>	<b>1.248.590</b>	<b>1.316.179</b>	<b>Chemical products</b>
51 Organske hemikalije	20.707	21.345	23.410	27.376	Organic chemicals
52 Anorganske hemikalije	25.529	26.843	53.290	58.053	Inorganic chemicals
53 Boje i štavila	95.007	99.435	106.720	108.223	Dyeing, tanning and colouring materials
54 Medicinski i farmaceutski proizvodi	265.987	267.649	286.369	304.897	Medical and pharmaceutical products
55 Toaletni proizvodi i proizvodi za čišćenje	270.378	274.015	276.329	262.774	Toilet, polishing, cleaning and perfume materials
56 Vještačka đubriva	12.636	21.438	23.843	28.632	Processed fertilizers

16-6 UVOZ PO SEKTORIMA I ODSJECIMA SMTK - Rev 4 (nastavak)  
IMPORTS BY SECTIONS AND DIVISIONS OF THE SITC - Rev 4 (continued)

u hilj./tis. KM  
in thousands KM

	2009	2010	2011	2012	
57 Plastične mase u primarnim oblicima	118.400	146.494	176.913	202.736	Plastics in primary forms
58 Plastične mase u ostalim oblicima, osim primarnih	152.705	159.535	168.803	185.319	Plastics in non-primary forms
59 Ostale hemikalije	120.677	126.045	132.913	138.169	Chemicals, n.e.s.
<b>6 Industrijski proizvodi razvrstani po materijalu</b>	<b>1.736.961</b>	<b>1.897.374</b>	<b>2.193.877</b>	<b>2.109.174</b>	<b>Manufactures classified by material</b>
61 Koža, krzno i proizvodi od kože i krzna	108.637	143.298	200.668	194.059	Leather, leather manufactures and dressed furskins
62 Guma i gumeni proizvodi	82.356	93.095	107.499	109.236	Rubber manufactures, n.e.s.
63 Proizvodi od drveta i pluta osim namještaja	86.152	81.728	88.516	82.368	Cork and wood manufactures (excluding furniture)
64 Papir, ljepenka i ostali slični proizvodi	176.637	193.367	208.405	203.853	Paper, paperboard and articles thereof and of paper pulp
65 Predivo, tkanine i tekstilni proizvodi	278.806	322.127	342.718	325.250	Textile yarn, fabrics, made-up articles and related products
66 Proizvodi od nemetalnih minerala	270.608	257.733	284.135	259.114	Non-metallic mineral manufactures
67 Željezo i čelik	215.650	268.812	338.371	296.831	Iron and steel
68 Obojeni metali	203.783	226.671	268.597	292.454	Non-ferrous metals
69 Metalni proizvodi	314.332	310.543	354.968	346.009	Manufactures of metals
<b>7 Mašine/strojevi i transportni uređaji</b>	<b>1.781.665</b>	<b>1.742.555</b>	<b>2.023.733</b>	<b>1.881.677</b>	<b>Machinery &amp; transport equipment</b>
71 Pogonske mašine i oprema	98.403	70.475	68.164	73.210	Power generating machinery and equipment
72 Mašine specijalizirane za pojedine industrije	192.379	159.666	187.822	182.476	Machinery specialized for particular industries
73 Mašine za obradu metala	49.810	36.983	51.755	49.983	Metal working machinery
74 Ostale industrijske mašine	366.882	323.603	361.152	366.140	General industrial machinery, machine parts and equipment
75 Mašine za automatsku obradu podataka, i za kancelarije	117.235	125.380	138.856	119.450	Office machines and automatic data processing machines
76 Telekomunikacijski aparati i aparati za snimanje zvuka	164.632	188.720	188.921	208.452	Telecommunications and sound recording apparatus
77 Električne mašine, aparati i uređaji	320.509	344.212	363.649	338.908	Electrical machinery, apparatus, appliances and parts
78 Drumska vozila	439.635	463.315	550.003	499.570	Road vehicles
79 Ostala transportna vozila	32.180	30.201	113.411	43.488	Other transport equipment
<b>8 Razni industrijski proizvodi</b>	<b>861.467</b>	<b>867.725</b>	<b>896.433</b>	<b>914.399</b>	<b>Miscellaneous mfr. goods</b>
81 Montažne zgrade, sanitarni, rasvjetni i grijajući uređaji	64.305	59.382	58.868	62.037	Fabricated buildings; sanitary, heating, lighting equipment
82 Namještaj i njegovi dijelovi	107.191	106.245	106.303	112.742	Furniture and furniture parts
83 Torbe, tašne, neseseri i slični proizvodi	12.903	14.220	16.777	16.296	Travel goods, handbags and similar containers
84 Odjeća	181.379	171.623	185.707	192.662	Articles of apparel & clothing accessories
85 Obuća	109.156	114.567	128.853	131.287	Footwear
87 Naučni i kontrolni instrumenti	89.197	91.682	92.018	103.196	Professional, scientific and controlling instruments
88 Fotografski i optički proizvodi, satovi	18.431	18.141	16.505	18.829	Photographic and optical equipment; watches and clocks
89 Ostali industrijski proizvodi	278.905	291.865	291.402	277.350	Miscellaneous manufactured articles, n.e.s.
<b>9 Proizvodi i transakcije, nerazvrstani po kategorijama</b>	<b>201</b>	<b>15</b>	<b>80</b>	<b>60</b>	<b>Products and transactions, unclassified</b>

Izvor podataka: Uprava za indirektno/neizravno oporezivanje BiH posredovanjem Agencije za statistiku BiH.  
Source of data: Indirect Taxation Authority of BiH through the medium of Agency for statistics of BiH.

16-6.1 UVOZ PO SEKTORIMA I ODSJECIMA SMTK - Rev 4  
IMPORTS BY SECTIONS AND DIVISIONS OF THE SITC - Rev 4

u hilj./tis. EUR  
in thousands EUR

	2009	2010	2011	2012	
<b>UKUPNO</b>	<b>4.193.580</b>	<b>4.549.626</b>	<b>5.200.831</b>	<b>5.098.927</b>	<b>TOTAL</b>
<b>0 Hrana i žive životinje</b>	<b>568.414</b>	<b>584.536</b>	<b>644.283</b>	<b>667.849</b>	<b>Food and live animals</b>
00 Žive životinje	37.166	31.810	31.383	35.437	Live animals
01 Meso i mesne prerađevine	78.284	73.133	81.105	80.837	Meat and meat preparations
02 Mlijeko, mliječne prerađevine i jaja	62.773	72.146	84.731	86.241	Dairy products and birds' eggs
03 Ribe, vodozemci i njihove prerađevine	19.552	18.747	17.790	18.551	Fish, crustaceans, molluscs and preparations thereof
04 Žitarice i proizvodi od žitarica	81.657	96.077	112.570	119.659	Cereals and cereal preparations
05 Voće i povrće	88.309	87.230	85.664	87.931	Vegetables and fruit
06 Šećer, šećerne prerađevine i med	30.034	24.050	26.287	22.346	Sugar, sugar preparations & honey
07 Kafa, čaj, kakao i začini	61.034	67.400	85.616	91.556	Coffee, tea, cocoa, spices and manufactures thereof
08 Hrana za životinje	23.175	26.745	28.588	32.605	Feeding stuff for animals
09 Ostali jestivi proizvodi	86.429	87.199	90.550	92.688	Miscellaneous edible products
<b>1 Pića i duhan</b>	<b>160.552</b>	<b>158.955</b>	<b>159.302</b>	<b>159.579</b>	<b>Beverages and tobacco</b>
11 Pića	103.819	101.265	106.089	113.186	Beverages
12 Duhan i proizvodi od duhana	56.733	57.690	53.213	46.393	Tobacco and tobacco products
<b>2 Sirove materije nejestive osim goriva</b>	<b>85.487</b>	<b>133.328</b>	<b>154.279</b>	<b>142.598</b>	<b>Inedible raw materials except fuel</b>
21 Sirove kože i sirovo krzno	8.719	29.763	33.117	43.336	Hides, skins and furskins, raw
22 Uljano sjemenje i plodovi	1.162	1.869	1.975	1.808	Oil seeds and oleaginous fruits
23 Sirovi i sintetički kaučuk	863	800	1.214	1.154	Crude rubber (including synthetic and reclaimed)
24 Drvo i pluta	9.261	9.684	10.943	7.857	Cork and wood
25 Celuloza i papirni otpaci	1.614	1.889	2.754	1.145	Pulp and waste paper
26 Sirova tekstilna vlakna i njihovi otpaci	3.255	3.041	3.072	3.392	Crude textile fibres & their wastes
27 Prirodna đubriva i minerali osim goriva	9.378	11.105	11.636	10.968	Crude fertilizers and minerals except fuels
28 Metalne rude i otpaci od metala	39.318	64.153	79.651	63.493	Metalliferous ores and metal scrap
29 Sirovine biljne i životinjske, ostale	11.917	11.024	9.916	9.445	Crude animal and vegetable materials, n.e.s.
<b>3 Mineralna goriva i maziva</b>	<b>554.525</b>	<b>751.233</b>	<b>951.824</b>	<b>905.556</b>	<b>Mineral fuels and lubricants</b>
32 Ugalj, koks i briketi	110.489	230.578	292.350	188.065	Coal, coke and briquettes
33 Nafta i derivati od nafte	316.513	376.725	490.035	513.345	Petroleum, petroleum products
34 Prirodni i industrijski gas	93.011	98.913	130.292	152.422	Gas, natural and manufactured
35 Električna energija	34.512	45.017	39.148	51.724	Electricity
<b>4 Životinjska i biljna ulja i masti</b>	<b>31.761</b>	<b>32.535</b>	<b>37.940</b>	<b>42.348</b>	<b>Animal &amp; vegetable oils &amp; fats</b>
41 Životinjska ulja i masti	1.132	939	971	1.441	Animal oils and fats
42 Biljna ulja i masti, sirova i rafinirana	27.845	29.078	33.153	35.450	Vegetable fats and oils, crude, refined or fractionated
43 Prerađena biljna i životinjska ulja i masnoće	2.784	2.519	3.816	5.457	Processed animal & vegetable oils & fats
<b>5 Kemijski proizvodi</b>	<b>553.231</b>	<b>584.304</b>	<b>638.394</b>	<b>672.952</b>	<b>Chemical products</b>
51 Organske kemikalije	10.587	10.914	11.969	13.997	Organic chemicals
52 Anorganske kemikalije	13.053	13.725	27.247	29.682	Inorganic chemicals
53 Boje i štavila	48.576	50.840	54.565	55.334	Dyeing, tanning and colouring materials
54 Medicinski i farmaceutski proizvodi	135.997	136.847	146.418	155.891	Medical and pharmaceutical products
55 Toaletni proizvodi i proizvodi za čišćenje	138.242	140.102	141.285	134.354	Toilet, polishing, cleaning and perfume materials
56 Vještačka đubriva	6.461	10.961	12.191	14.639	Processed fertilizers
57 Plastične mase u primarnim oblicima	60.537	74.901	90.454	103.657	Plastics in primary forms



**VANJSKA TRGOVINA**  
FOREIGN TRADE

**16-6.1 UVOZ PO SEKTORIMA I ODSJECIMA SMTK - Rev 4 (nastavak)**  
IMPORTS BY SECTIONS AND DIVISIONS OF THE SITC - Rev 4 (continued)

u hilj./tis. EUR  
in thousands EUR

	2009	2010	2011	2012	
58 Plastične mase u ostalim oblicima, osim primarnih	78.077	81.569	86.308	94.752	Plastics in non-primary forms
59 Ostale kemikalije	61.701	64.446	67.957	70.645	Chemicals, n.e.s.
<b>6 Industrijski proizvodi razvrstani prema materijalu</b>	<b>888.094</b>	<b>970.112</b>	<b>1.121.711</b>	<b>1.078.404</b>	<b>Manufactures classified by material</b>
61 Koža, krzno i proizvodi od kože i krzna	55.545	73.267	102.600	99.221	Leather, leather manufactures and dressed furskins
62 Guma i gumeni proizvodi	42.108	47.599	54.963	55.851	Rubber manufactures, n.e.s.
63 Proizvodi od drveta i pluta osim namještaja	44.049	41.787	45.258	42.114	Cork and wood manufactures (excluding furniture)
64 Papir, ljepenka i ostali slični proizvodi	90.313	98.867	106.556	104.228	Paper, paperboard and articles thereof and of paper pulp
65 Predivo, tkanine i tekstilni proizvodi	142.551	164.701	175.229	166.298	Textile yarn, fabrics, made-up articles and related products
66 Proizvodi od nemetalnih minerala	138.360	131.777	145.276	132.483	Non-metallic mineral manufactures
67 Željezo i čelik	110.260	137.441	173.006	151.767	Iron and steel
68 Obojeni metali	104.193	115.895	137.331	149.529	Non-ferrous metals
69 Metalni proizvodi	160.715	158.778	181.492	176.912	Manufactures of metals
<b>7 Mašine/strojevi i transportni uređaji</b>	<b>910.951</b>	<b>890.954</b>	<b>1.034.718</b>	<b>962.086</b>	<b>Machinery &amp; transport equipment</b>
71 Pogonske mašine i oprema	50.313	36.033	34.852	37.432	Power generating machinery and equipment
72 Mašine specijalizirane za pojedine industrije	98.362	81.636	96.032	93.298	Machinery specialized for particular industries
73 Mašine za obradu metala	25.467	18.909	26.462	25.556	Metal working machinery
74 Ostale industrijske mašine	187.584	165.456	184.654	187.204	General industrial machinery, machine parts and equipment
75 Mašine za automatsku obradu podataka, i za kancelarije	59.941	64.106	70.996	61.074	Office machines and automatic data processing machines
76 Telekomunikacijski aparati i aparati za snimanje zvuka	84.175	96.491	96.594	106.580	Telecommunications and sound recording apparatus
77 Električne mašine, aparati i uređaji	163.874	175.993	185.931	173.281	Electrical machinery, apparatus, appliances and parts
78 Drumska vozila	224.782	236.889	281.212	255.426	Road vehicles
79 Ostala transportna vozila	16.453	15.442	57.986	22.235	Other transport equipment
<b>8 Razni industrijski proizvodi</b>	<b>440.461</b>	<b>443.661</b>	<b>458.339</b>	<b>467.525</b>	<b>Miscellaneous mfr. goods</b>
81 Montažne zgrade, sanitarni, rasvjetni i grijajući uređaji	32.879	30.362	30.099	31.719	Fabricated buildings; sanitary, heating, lighting equipment
82 Namještaj i njegovi dijelovi	54.806	54.322	54.352	57.644	Furniture and furniture parts
83 Torbe, tašne, neseseri i slični proizvodi	6.597	7.271	8.578	8.332	Travel goods, handbags and similar containers
84 Odjeća	92.738	87.749	94.950	98.507	Articles of apparel and clothing accessories
85 Obuća	55.811	58.577	65.881	67.126	Footwear
87 Naučni i kontrolni instrumenti	45.606	46.876	47.048	52.763	Professional, scientific and controlling instruments
88 Fotografski i optički proizvodi, satovi	9.424	9.275	8.439	9.627	Photographic and optical equipment; watches and clocks
89 Ostali industrijski proizvodi	142.602	149.228	148.991	141.807	Miscellaneous manufactured articles, n.e.s.
<b>9 Proizvodi i transakcije, nerazvrstani po kategorijama</b>	<b>103</b>	<b>8</b>	<b>41</b>	<b>31</b>	<b>Products and transactions, unclassified</b>

Izvor podataka: Uprava za indirektno/neizravno oporezivanje BiH posredovanjem Agencije za statistiku BiH.  
Source of data: Indirect Taxation Authority of BiH through the medium of Agency for statistics of BiH.

16-7 IZVOZ PREMA MEĐUNARODNOJ KLASIFIKACIJI EKONOMSKE NAMJENE PROIZVODA (BEC) Rev. 4  
EXPORTS ACCORDING TO CLASSIFICATION BY ECONOMIC CATEGORIES (BEC) Rev. 4

u hilj. / tis. KM  
in thousands of KM

	2009	2010	2011	2012	
<b>UKUPNO</b>	3.686.752	4.731.833	5.421.552	5.248.525	<b>TOTAL</b>
<b>01 HRANA I PIĆE</b>	198.297	222.185	226.425	232.246	<i>FOOD AND BEVERAGES</i>
<b>02 INDUSTRIJSKI MATERIJALI</b>	1.763.032	2.497.219	2.986.447	3.019.103	<i>INDUSTRIAL SUPPLIES</i>
<b>03 GORIVA I MAZIVA</b>	414.780	574.185	537.700	274.937	<i>FUELS AND LUBRICANTS</i>
<b>04 KAPITALNI PROIZVODI (OSIM PREVOZNIH SREDSTAVA) DIJELOVI I PRIBOR</b>	281.845	325.742	415.745	414.730	<i>CAPITAL GOODS (EXC. TRANSPORT EQUIPMENT), PARTS AND ACCESSORIES</i>
<b>05 PRIJEVOZNA SREDSTVA, NJIHOVI DIJELOVI I PRIBOR</b>	224.269	272.472	302.272	306.481	<i>TRANSPORT EQUIPMENT, PARTS AND ACCESSORIES THEREOF</i>
<b>06 PROIZVODI ZA ŠIROKU POTROŠNJU</b>	763.914	810.869	909.732	922.592	<i>CONSUMER GOODS</i>
<b>07 PROIZVODI, DRUGDJE NESPOMENUTI</b>	40.615	29.161	43.231	78.436	<i>GOODS N.E.C.</i>

16-7.1 UVOZ PREMA MEĐUNARODNOJ KLASIFIKACIJI EKONOMSKE NAMJENE PROIZVODA (BEC) Rev. 4  
IMPORTS ACCORDING TO CLASSIFICATION BY ECONOMIC CATEGORIES (BEC) Rev. 4

u hilj. / tis. KM  
in thousands of KM

	2009	2010	2011	2012	
<b>UKUPNO</b>	8.201.929	8.898.295	10.171.941	9.972.635	<b>TOTAL</b>
<b>01 HRANA I PIĆE</b>	1.318.688	1.328.928	1.467.028	1.535.128	<i>FOOD AND BEVERAGES</i>
<b>02 INDUSTRIJSKI MATERIJALI</b>	2.468.404	2.825.152	3.243.339	3.138.076	<i>INDUSTRIAL SUPPLIES</i>
<b>03 GORIVA I MAZIVA</b>	1.048.798	1.441.065	1.805.109	1.716.129	<i>FUELS AND LUBRICANTS</i>
<b>04 KAPITALNI PROIZVODI (OSIM PREVOZNIH SREDSTAVA) DIJELOVI I PRIBOR</b>	1.249.361	1.140.318	1.268.327	1.290.991	<i>CAPITAL GOODS (EXC. TRANSPORT EQUIPMENT), PARTS AND ACCESSORIES</i>
<b>05 PRIJEVOZNA SREDSTVA, NJIHOVI DIJELOVI I PRIBOR</b>	583.376	601.070	766.348	648.586	<i>TRANSPORT EQUIPMENT, PARTS AND ACCESSORIES THEREOF</i>
<b>06 PROIZVODI ZA ŠIROKU POTROŠNJU</b>	1.530.624	1.558.913	1.620.329	1.642.168	<i>CONSUMER GOODS</i>
<b>07 PROIZVODI, DRUGDJE NESPOMENUTI</b>	2.678	2.849	1.461	1.557	<i>GOODS N.E.C.</i>

Izvor podataka: Uprava za indirektno/neizravno oporezivanje BiH posredovanjem Agencije za statistiku BiH.  
Source of data: Indirect Taxation Authority of BiH through the medium of Agency for statistics of BiH.



**VANJSKA TRGOVINA**  
*FOREIGN TRADE*

**16-8 IZVOZ PREMA MEĐUNARODNOJ KLASIFIKACIJI EKONOMSKE NAMJENE PROIZVODA (BEC) Rev. 4**  
*EXPORTS ACCORDING TO CLASSIFICATION BY ECONOMIC CATEGORIES (BEC) Rev. 4*

**u hilj. / tis. EUR**  
*in thousands of EUR*

	2009	2010	2011	2012	
<b>UKUPNO</b>	1.885.006	2.419.348	2.771.996	2.683.528	<b>TOTAL</b>
<b>01 HRANA I PIĆA</b>	101.388	113.601	115.769	118.745	<i>FOOD AND BEVERAGES</i>
<b>02 INDUSTRIJSKI MATERIJALI</b>	901.424	1.276.808	1.526.946	1.543.643	<i>INDUSTRIAL SUPPLIES</i>
<b>03 GORIVA I MAZIVA</b>	212.074	293.576	274.922	140.573	<i>FUELS AND LUBRICANTS</i>
<b>04 KAPITALNI PROIZVODI (OSIM PREVOZNIH SREDSTAVA) DIJELOVI I PRIBOR</b>	144.105	166.549	212.567	212.048	<i>CAPITAL GOODS (EXC. TRANSPORT EQUIPMENT), PARTS AND ACCESSORIES</i>
<b>05 TRANSPORTNA SREDSTVA, NJIHOVI DIJELOVI I PRIBOR</b>	114.667	139.313	154.549	156.701	<i>TRANSPORT EQUIPMENT, PARTS AND ACCESSORIES THEREOF</i>
<b>06 PROIZVODI ZA ŠIROKU POTROŠNJU</b>	390.583	414.591	465.139	471.714	<i>CONSUMER GOODS</i>
<b>07 PROIZVODI, DRUGDJE NESPOMENUTI</b>	20.766	14.910	22.104	40.104	<i>GOODS N.E.C.</i>

**16-8.1 UVOZ PREMA MEĐUNARODNOJ KLASIFIKACIJI EKONOMSKE NAMJENE PROIZVODA (BEC) Rev. 4**  
*IMPORTS ACCORDING TO CLASSIFICATION BY ECONOMIC CATEGORIES (BEC) Rev. 4*

**u hilj. / tis. EUR**  
*in thousands of EUR*

	2009	2010	2011	2012	
<b>UKUPNO</b>	4.193.580	4.549.626	5.200.831	5.098.927	<b>TOTAL</b>
<b>01 HRANA I PIĆA</b>	674.234	679.470	750.080	784.898	<i>FOOD AND BEVERAGES</i>
<b>02 INDUSTRIJSKI MATERIJALI</b>	1.262.075	1.444.477	1.658.293	1.604.473	<i>INDUSTRIAL SUPPLIES</i>
<b>03 GORIVA I MAZIVA</b>	536.242	736.805	922.938	877.443	<i>FUELS AND LUBRICANTS</i>
<b>04 KAPITALNI PROIZVODI (OSIM PREVOZNIH SREDSTAVA) DIJELOVI I PRIBOR</b>	638.788	583.035	648.485	660.073	<i>CAPITAL GOODS (EXC. TRANSPORT EQUIPMENT), PARTS AND ACCESSORIES</i>
<b>05 TRANSPORTNA SREDSTVA, NJIHOVI DIJELOVI I PRIBOR</b>	298.275	307.322	391.828	331.617	<i>TRANSPORT EQUIPMENT, PARTS AND ACCESSORIES THEREOF</i>
<b>06 PROIZVODI ZA ŠIROKU POTROŠNJU</b>	782.596	797.060	828.461	839.627	<i>CONSUMER GOODS</i>
<b>07 PROIZVODI, DRUGDJE NESPOMENUTI</b>	1.369	1.457	747	796	<i>GOODS N.E.C.</i>

**Izvor podataka: Uprava za indirektno/neizravno oporezivanje BiH posredovanjem Agencije za statistiku BiH.**  
*Source of data: Indirect Taxation Authority of BiH through the medium of Agency for statistics of BiH.*

16-9 ZEMLJE U KOJE SE NAJVIŠE IZVOZILO - TOP 10, 2012  
TOP 10 COUNTRIES IN EXPORTS, 2012

	Izvoz Exports				
	u hilj./tis. KM in thousands KM		u hilj./tis. EUR in thousands EUR		
	ukupno Total	struktura, % Structure, %	ukupno Total	struktura, % Structure, %	
<b>UKUPNO</b>	5.248.525	100,0	2.683.528	100,0	<b>TOTAL</b>
Njemačka	1.005.370	19,2	514.038	19,2	Germany
Hrvatska	775.834	14,8	396.678	14,8	Croatia
Italija	552.004	10,5	282.235	10,5	Italy
Slovenija	445.253	8,5	227.654	8,5	Slovenia
Austrija	417.931	8,0	213.685	8,0	Austria
Srbija	311.854	5,9	159.448	5,9	Serbia
Turska	162.850	3,1	83.264	3,1	Turkey
Crna Gora	129.464	2,5	66.194	2,5	Montenegro
Kosovo	110.743	2,1	56.622	2,1	Kosovo
Rumunija	99.435	1,9	50.840	1,9	Romania
Ostale zemlje	1.237.787	23,6	632.870	23,6	Other countries

16-10 ZEMLJE IZ KOJIH SE NAJVIŠE UVOZILO - TOP 10, 2012  
TOP 10 COUNTRIES IN IMPORTS, 2012

	Uvoz Imports				
	u hilj./tis. KM in thousands KM		u hilj./tis. EUR in thousands EUR		
	ukupno Total	struktura, % Structure, %	ukupno Total	struktura, % Structure, %	
<b>UKUPNO</b>	9.972.635	100,0	5.098.927	100,0	<b>TOTAL</b>
Hrvatska	1.894.125	19,0	968.451	19,0	Croatia
Njemačka	1.259.682	12,6	644.065	12,6	Germany
Italija	989.169	9,9	505.754	9,9	Italy
Kina	593.387	6,0	303.394	6,0	China
Slovenija	590.401	5,9	301.867	5,9	Slovenia
Srbija	576.354	5,8	294.685	5,8	Serbia
Poljska	365.830	3,7	187.046	3,7	Poland
Austrija	349.096	3,5	178.490	3,5	Austria
Turska	346.444	3,5	177.134	3,5	Turkey
SAD	340.671	3,4	174.182	3,4	United States
Ostale zemlje	2.667.476	26,7	1.363.859	26,7	Other countries

Izvor podataka: Uprava za indirektno/neizravno oporezivanje BiH posredovanjem Agencije za statistiku BiH.  
Source of data: Indirect Taxation Authority of BiH through the medium of Agency for statistics of BiH.

16-11 TOP 10 ZEMALJA U IZVOZU PREMA SEKTORIMA SMTK, 2012.  
TOP 10 COUNTRIES IN EXPORTS ACCORDING TO SITC SECTIONS, 2012

	Hrana i žive životinje <i>Food and live animals</i>	Pića i duhan <i>Beverages and tobacco</i>	Sirove materije nejestive osim goriva <i>Crude materials inedible except fuels</i>	Mineralna goriva, maziva i srodni proizvodi <i>Mineral fuels lubricants and related materials</i>	Životinjska i biljna ulja, masti i voskovi <i>Animal and vegetable oils, fats and waxes</i>	Kemijski proizvodi <i>Chemicals</i>	Proizvodi razvrstani prema materijalu <i>Manufactured goods classified by material</i>	Mašine/ Strojevi i prijevozna sredstva <i>Machinery and transport equipment</i>	Razni gotovi proizvodi <i>Miscellaneous manufactured articles</i>	Proizvodi i transakcije nerazvrstani <i>Commodities and transactions n.e.c.</i>
<b>u hilj./tis. KM - in thousands KM</b>										
<b>UKUPNO</b> <i>TOTAL</i>	204.896	44.467	509.269	325.702	75	385.644	1.667.343	774.244	1.330.025	6.860
<b>Njemačka</b> <i>Germany</i>	3.876	1.779	94.572	7.951	-	6.754	188.920	175.050	526.467	-
<b>Hrvatska</b> <i>Croatia</i>	73.545	24.226	56.954	84.092	42	37.528	394.463	33.938	71.046	-
<b>Italija</b> <i>Italy</i>	4.283	2	53.614	1	-	56.647	216.006	31.917	189.535	-
<b>Slovenija</b> <i>Slovenia</i>	5.703	1.542	73.292	1.392	-	14.756	88.216	180.948	76.937	2.466
<b>Austrija</b> <i>Austria</i>	4.537	72	48.540	3.257	29	2.061	108.067	142.355	109.013	-
<b>Srbija</b> <i>Serbia</i>	31.476	4.757	31.728	115.206	-	18.744	75.569	16.904	17.469	2
<b>Turska</b> <i>Turkey</i>	2.961	1	72.101	12.532	-	8.993	47.885	6.635	7.350	4.392
<b>Crna Gora</b> <i>Montenegro</i>	16.723	5.644	1.899	20.542	0	6.581	58.062	10.734	9.278	-
<b>Kosovo</b> <i>Kosovo</i>	20.597	1.318	7.994	18.834	3	7.070	49.643	3.180	2.105	-
<b>Rumunija</b> <i>Romania</i>	55	-	2.445	-	-	4.130	85.987	643	6.176	-
<b>Ostale</b> <i>Other</i>	41.139	5.126	66.131	61.895	2	222.380	354.525	171.941	314.648	-
<b>u hilj./tis. EUR - in thousands EUR</b>										
<b>UKUPNO</b> <i>TOTAL</i>	104.762	22.736	260.385	166.529	38	197.177	852.499	395.865	680.031	3.507
<b>Njemačka</b> <i>Germany</i>	1.982	910	48.354	4.065	-	3.453	96.593	89.502	269.178	-
<b>Hrvatska</b> <i>Croatia</i>	37.603	12.387	29.120	42.996	21	19.188	201.686	17.352	36.325	-
<b>Italija</b> <i>Italy</i>	2.190	1	27.412	1	-	28.963	110.442	16.319	96.908	-
<b>Slovenija</b> <i>Slovenia</i>	2.916	788	37.474	712	-	7.545	45.104	92.517	39.337	1.261
<b>Austrija</b> <i>Austria</i>	2.320	37	24.818	1.665	15	1.054	55.254	72.785	55.738	-
<b>Srbija</b> <i>Serbia</i>	16.094	2.432	16.222	58.904	-	9.583	38.638	8.643	8.932	1
<b>Turska</b> <i>Turkey</i>	1.514	0	36.865	6.407	-	4.598	24.483	3.393	3.758	2.245
<b>Crna Gora</b> <i>Montenegro</i>	8.550	2.886	971	10.503	0	3.365	29.687	5.488	4.744	0
<b>Kosovo</b> <i>Kosovo</i>	10.531	674	4.087	9.630	1	3.615	25.382	1.626	1.076	-
<b>Rumunija</b> <i>Romania</i>	28	-	1.250	-	-	2.111	43.965	329	3.158	-
<b>Ostale</b> <i>Other</i>	21.034	2.621	33.812	31.646	1	113.701	181.266	87.912	160.877	0

16-12 TOP 10 ZEMALJA U UVOZU PREMA SEKTORIMA SMTK, 2012.  
TOP 10 COUNTRIES IN IMPORTS ACCORDING TO SITC SECTIONS, 2012

	Hrana i žive životinje <i>Food and live animals</i>	Pića i duhan <i>Beverages and tobacco</i>	Sirove materije nejestive osim goriva <i>Crude materials inedible except fuels</i>	Mineralna goriva, maziva i srodni proizvodi <i>Mineral fuels lubricants and related materials</i>	Životinjska i biljna ulja, masti i voskovi <i>Animal and vegetable oils, fats and waxes</i>	Kemijski proizvodi <i>Chemicals</i>	Proizvodi razvrstani prema materijalu <i>Manufactured goods classified by material</i>	Mašine/ Strojevi i prijevozna sredstva <i>Machinery and transport equipment</i>	Razni gotovi proizvodi <i>Miscellaneous manufactured articles</i>	Proizvodi i transakcije nerazvrstani <i>Commodities and transactions n.e.c.</i>
<b>u hilj./tis. KM - in thousands KM</b>										
<b>UKUPNO</b> <i>TOTAL</i>	1.306.199	312.110	278.898	1.771.114	82.825	1.316.179	2.109.174	1.881.677	914.399	60
<b>Hrvatska</b> <i>Croatia</i>	383.201	167.305	26.091	807.683	14.740	146.339	201.323	77.197	70.247	-
<b>Njemačka</b> <i>Germany</i>	92.673	7.237	14.952	10.077	667	243.797	321.442	465.700	103.133	3
<b>Italija</b> <i>Italy</i>	76.276	676	13.076	174.094	4.102	115.219	340.312	154.627	110.787	-
<b>Kina</b> <i>China</i>	7.045	3	1.325	5	135	37.397	109.206	245.294	192.976	1
<b>Slovenija</b> <i>Slovenia</i>	43.939	23.102	17.890	58.124	419	125.681	171.197	93.327	56.668	54
<b>Srbija</b> <i>Serbia</i>	151.692	42.247	25.892	25.554	21.378	98.605	118.964	46.910	45.110	-
<b>Poljska</b> <i>Poland</i>	54.168	5.765	1.894	92.100	61	37.691	93.011	61.916	19.223	-
<b>Austrija</b> <i>Austria</i>	31.010	6.732	3.447	8.446	428	68.100	131.513	64.459	34.959	-
<b>Turska</b> <i>Turkey</i>	42.531	919	2.471	1.614	652	46.766	91.316	78.301	81.874	-
<b>SAD</b> <i>USA</i>	8.725	1.075	1.897	242.099	594	14.668	5.063	51.795	14.755	0
<b>Ostale</b> <i>Other</i>	414.939	57.047	169.962	351.318	39.650	381.917	525.826	542.149	184.666	2
<b>u hilj./tis. EUR - in thousands EUR</b>										
<b>UKUPNO</b> <i>TOTAL</i>	667.849	159.579	142.598	905.556	42.348	672.952	1.078.404	962.086	467.525	31
<b>Hrvatska</b> <i>Croatia</i>	195.927	85.542	13.340	412.962	7.536	74.822	102.935	39.470	35.917	-
<b>Njemačka</b> <i>Germany</i>	47.383	3.700	7.645	5.152	341	124.651	164.351	238.109	52.731	2
<b>Italija</b> <i>Italy</i>	38.999	346	6.686	89.013	2.097	58.911	173.999	79.059	56.644	-
<b>Kina</b> <i>China</i>	3.602	1	678	3	69	19.121	55.836	125.417	98.667	0
<b>Slovenija</b> <i>Slovenia</i>	22.466	11.812	9.147	29.718	214	64.260	87.532	47.718	28.974	28
<b>Srbija</b> <i>Serbia</i>	77.559	21.601	13.239	13.066	10.931	50.416	60.825	23.985	23.065	-
<b>Poljska</b> <i>Poland</i>	27.696	2.948	969	47.090	31	19.271	47.556	31.657	9.829	-
<b>Austrija</b> <i>Austria</i>	15.855	3.442	1.763	4.319	219	34.819	67.242	32.958	17.875	-
<b>Turska</b> <i>Turkey</i>	21.746	470	1.264	825	333	23.911	46.689	40.035	41.861	-
<b>SAD</b> <i>USA</i>	4.461	549	970	123.783	304	7.499	2.589	26.483	7.544	0
<b>Ostale</b> <i>Other</i>	212.155	29.168	86.900	179.626	20.273	195.271	268.851	277.197	94.418	1

**VANJSKA TRGOVINA**  
FOREIGN TRADE

**16-13 IZVOZ NAJZNAČAJNIJIH PROIZVODA - VRIJEDNOST I STRUKTURA, 2012**  
EXPORTS OF TOP GOODS - VALUE AND STRUCTURE, 2012

	000 KM	000 EUR	Struktura, % Structure, %	
<b>UKUPAN IZVOZ</b>	5.248.525	2.683.528	100,0	<b>TOTAL EXPORTS</b>
<b>od toga</b>				<b>of which</b>
Primarne legure aluminijuma	441.040	225.500	8,4	<i>Unwrought primary aluminium alloys</i>
Ostali dijelovi sjedišta	392.652	200.760	7,5	<i>Parts of seats, others</i>
Šipke od gvožđa, sa udubljenjima i slično	132.768	67.883	2,5	<i>Bars of iron with some deformations</i>
Dijelovi za ostale motore	110.570	56.534	2,1	<i>Parts suitable, use in engines</i>
Ostali profili od legura aluminijuma	110.097	56.292	2,1	<i>Solid profiles, of aluminium alloys, n.e.s.</i>
Ostali otpaci od željeza ili čelika	103.979	53.164	2,0	<i>Iron or steel cuttings</i>
Koks i polukoks od kamenog uglja, ostali osim za proizvodnju elektroda	103.892	53.119	2,0	<i>Coke and semi coke of coal, except for the manufacturing electrodes</i>
Električna energija	102.432	52.373	2,0	<i>Electrical energy</i>
Dinatrijum-karbonat	101.409	51.850	1,9	<i>Disodium carbonate</i>
Ostala ženska obuća	99.983	51.120	1,9	<i>Women,s footwear</i>
Gvozdena žica prečnika manjeg, od 14 mm	95.704	48.933	1,8	<i>Bars and rods,hot-rolled measuring &lt;14mm in diameter</i>
Poluproizvodi od gvožđa, do 0,25% ugljenika	91.050	46.553	1,7	<i>Semi-finished, of iron or non alloy steel,with&lt;0,25% carbon</i>
Kraft papir za vreće, nepremazani, nebijeljeni	76.112	38.915	1,5	<i>Unbleached sack kraft paper, uncoated</i>
Izolovani električni provodnici, za napon <1000 V, bez priključaka	69.204	35.383	1,3	<i>Electric wire and cables, for a voltage &lt;=1000 V, insulated, with no connectors</i>
Municija i njeni dijelovi, za vojno oružje	64.457	32.956	1,2	<i>Cartridges and other ammunition and projectiles and parts thereof, n.e.s.</i>
Silicijum ostali	63.270	32.349	1,2	<i>Silica, other</i>
Bitumen od nafte	63.201	32.314	1,2	<i>Petroleum bitumen</i>
Tapecirana sjedišta	58.424	29.872	1,1	<i>Upholstered seats</i>
Kočnice i servo-kočnice, i njihovi dijelovi, za motorna vozila	51.931	26.552	1,0	<i>Parts for disc brakes, for motor cars and other motor vehicles</i>
Drvo obrađeno po dužini, bukovo (Fagus spp.)	50.103	25.617	1,0	<i>Wood (Beech"Fagus spp."), sawn or chipped lengthwise</i>
Izvoz svih ostalih proizvoda	2.866.247	1.465.489	54,6	<i>Exports of all other goods</i>

**Izvor podataka: Uprava za indirektno/neizravno oporezivanje BiH posredovanjem Agencije za statistiku BiH.**

Source of data: Indirect Taxation Authority of BiH through the medium of Agency for statistics of BiH.

16-14 UVOZ NAJZNAČAJNIJIH PROIZVODA - VRIJEDNOST I STRUKTURA, 2012  
IMPORTS OF TOP GOODS - VALUE AND STRUCTURE, 2012

	000 KM	000 EUR	Struktura, % Structure, %	
<b>UKUPAN UVOZ</b>	9.972.635	5.098.927	100,0	<b>TOTAL EXPORTS</b>
<b>od toga</b>				<b>of which</b>
Diesel gorivo	624.153	319.124	6,3	Diesel fuel
Bitumenozni kameni ugljen za koksovanje	325.489	166.420	3,3	Bituminous hard coal for coking
Prirodni gas u gasovitom stanju	222.496	113.760	2,2	Natural gas in gaseous state
Benzin 95-98 oktana	192.938	98.648	1,9	Petrol 95-98 octane
Gotovi lijekovi za prodaju na malo, ostali	175.391	89.676	1,8	Other medicaments in forms or packings for retail sale
Aluminijum-oksidi, osim vještačkog korunda	118.096	60.382	1,2	Aluminium oxide
Električna energija	101.163	51.724	1,0	Electrical energy
Pšenica, ostala osim tvrde (durum) i sjemenske	94.939	48.542	1,0	Wheat and meslin (excl. seed for sowing, and durum wheat)
Automobili sa diesel motorom, novi	93.682	47.899	0,9	Cars with diesel engine, new
Aluminijum, nelegirani	91.661	46.866	0,9	Aluminium, unalloyed
Cigarete, ostale	82.882	42.377	0,8	Cigarettes
Preparati za pranje i za čišćenje	77.235	39.490	0,8	Washing and cleaning preparations
Sirove kože, vlažno soljene, od goveda ili kopitara	76.003	38.860	0,8	Whole raw hides and skins of bovine, wet-salted
Kafa, nepržena sa kofeinom	68.534	35.041	0,7	Coffee (excl. roasted and decaffeinated)
Pivo od slada, u bocama	64.094	32.771	0,6	Beer made from malt, in bottles
Ulje od sjemena suncokreta ili šafranike, ostalo osim sirovog	59.957	30.656	0,6	Sunflower-seed, safflower or cotton-seed oil, other than raw
Dijelovi zračnih i vakum pumpi, kompresora, ventilatora i sl.	59.637	30.492	0,6	Parts of: air or vacuum pumps, compressors and fans, n.e.s.
Ostali proizvodi od kože ili umjetne kože	59.624	30.485	0,6	Articles of leather or composition leather, other
Naftni gasovi i ostali gasoviti ugljovodonici, ostali	58.838	30.083	0,6	Petroleum gas and other gaseous hydrocarbons, other
Mobiteli	55.773	28.516	0,6	Telephones for cellular networks "mobile telephones"
Uvoz svih ostalih proizvoda	7.270.050	3.717.118	72,9	Imports of all other goods

Izvor podataka: Uprava za indirektno/neizravno oporezivanje BiH posredovanjem Agencije za statistiku BiH.  
Source of data: Indirect Taxation Authority of BiH through the medium of Agency for statistics of BiH.

**VANJSKA TRGOVINA**  
FOREIGN TRADE

**16-15 IZVOZ I UVOZ PO STATISTIČKIM PROCEDURAMA**  
EXPORTS AND IMPORTS ACCORDING TO STATISTICAL PROCEDURES

	2009		2010		2011		
	000 KM	%	000 KM	%	000 KM	%	
<b>UKUPAN IZVOZ</b>	4.731.833	100,0	5.421.552	100,0	5.248.525	100,0	<b>TOTAL EXPORTS</b>
Redovan/Redovit izvoz	2.550.813	53,9	3.064.178	56,5	3.100.963	59,1	<i>Normal exports</i>
Izvoz nakon unutrašnje obrade	2.176.301	46,0	2.350.482	43,4	2.142.909	40,8	<i>Exports after inward processing</i>
Izvoz na vanjsku obradu	4.720	0,1	6.892	0,1	4.652	0,1	<i>Exports for outward processing</i>
<b>UKUPAN UVOZ</b>	8.898.295	100,0	10.171.941	100,0	9.972.635	100,0	<b>TOTAL IMPORTS</b>
Redovan/Redovit uvoz	7.612.871	85,6	8.700.159	85,5	8.706.303	87,3	<i>Normal imports</i>
Uvoz na unutrašnju obradu	1.275.818	14,3	1.448.430	14,2	1.261.002	12,6	<i>Imports for inward processing</i>
Uvoz nakon vanjske obrade	9.607	0,1	23.351	0,2	5.330	0,1	<i>Imports after outward processing</i>

	2010		2011		2012		
	000 EUR	%	000 EUR	%	000 EUR	%	
<b>UKUPAN IZVOZ</b>	2.419.348	100,0	2.771.996	100,0	2.683.528	100,0	<b>TOTAL EXPORTS</b>
Redovan/Redovit izvoz	1.304.210	53,9	1.566.689	56,5	1.585.497	59,1	<i>Normal exports</i>
Izvoz nakon unutrašnje obrade	1.112.725	46,0	1.201.783	43,4	1.095.652	40,8	<i>Exports after inward processing</i>
Izvoz na vanjsku obradu	2.413	0,1	3.524	0,1	2.379	0,1	<i>Exports for outward processing</i>
<b>UKUPAN UVOZ</b>	4.549.626	100,0	5.200.831	100,0	5.098.927	100,0	<b>TOTAL IMPORTS</b>
Redovan/Redovit uvoz	3.892.399	85,6	4.448.321	85,5	4.451.462	87,3	<i>Normal imports</i>
Uvoz na unutrašnju obradu	652.315	14,3	740.571	14,2	644.740	12,6	<i>Imports for inward processing</i>
Uvoz nakon vanjske obrade	4.912	0,1	11.939	0,2	2.725	0,1	<i>Imports after outward processing</i>

**Izvor podataka: Uprava za indirektno/neizravno oporezivanje BiH posredovanjem Agencije za statistiku BiH.**  
Source of data: Indirect Taxation Authority of BiH through the medium of Agency for statistics of BiH.



16-16 IZVOZ I UVOZ PO NAČINU TRANSPORTA  
EXPORTS AND IMPORTS BY MODE OF TRANSPORT

	2010		2011		2012		
	000 KM	%	000 KM	%	000 KM	%	
<b>UKUPAN IZVOZ</b>	4.731.833	100,0	5.421.552	100,0	5.248.525	100,0	<b>TOTAL EXPORTS</b>
Pomorski prevoz	-	-	-	-	-	-	<i>Transport by sea</i>
Željeznički prevoz	633.017	13,4	730.889	13,5	661.250	12,6	<i>Transport by rail</i>
Cestovni prevoz	3.853.694	81,4	4.458.070	82,2	4.447.646	84,7	<i>Transport by road</i>
Zračni prevoz	17.428	0,4	28.661	0,5	33.396	0,6	<i>Transport by air</i>
Poštanske pošiljke	274	0,0	316	0,0	289	0,0	<i>Consignments by post offices</i>
Fiksne transportne instalacije	226.315	4,8	202.689	3,7	102.432	2,0	<i>Fixed transport installations</i>
Prevoz unutrašnjim rijekama	436	0,0	751	0,0	3.306	0,1	<i>Transport by inland waterway</i>
Vlastiti pogon	49	0,0	106	0,0	206	0,0	<i>Own propulsion</i>
Nepoznat prevoz	620	0,0	70	0,0	-	-	<i>Unknown mode of transport</i>
<b>UKUPAN UVOZ</b>	8.898.295	100,0	10.171.941	100,0	9.972.635	100,0	<b>TOTAL IMPORTS</b>
Pomorski prevoz	29	0,0	-	-	-	-	<i>Transport by sea</i>
Željeznički prevoz	780.519	8,8	1.048.813	10,3	809.594	8,1	<i>Transport by rail</i>
Cestovni prevoz	7.770.766	87,3	8.732.449	85,8	8.696.346	87,2	<i>Transport by road</i>
Zračni prevoz	117.034	1,3	118.691	1,2	124.040	1,2	<i>Transport by air</i>
Poštanske pošiljke	3.266	0,0	3.282	0,0	2.792	0,0	<i>Consignments by post offices</i>
Fiksne transportne instalacije	225.155	2,5	263.558	2,6	323.659	3,2	<i>Fixed transport installations</i>
Prevoz unutrašnjim rijekama	1.260	0,0	2.949	0,0	13.745	0,1	<i>Transport by inland waterway</i>
Vlastiti pogon	206	0,0	2.188	0,0	2.458	0,0	<i>Own propulsion</i>
Nepoznat prevoz	60	0,0	11	0,0	1	0,0	<i>Unknown mode of transport</i>

	2010		2011		2012		
	000 EUR	%	000 EUR	%	000 EUR	%	
<b>UKUPAN IZVOZ</b>	2.419.348	100,0	2.771.996	100,0	2.683.528	100,0	<b>TOTAL EXPORTS</b>
Pomorski prevoz	-	-	-	-	-	-	<i>Transport by sea</i>
Željeznički prevoz	323.656	13,4	373.698	13,5	338.092	12,6	<i>Transport by rail</i>
Cestovni prevoz	1.970.362	81,4	2.279.375	82,2	2.274.045	84,7	<i>Transport by road</i>
Zračni prevoz	8.911	0,4	14.654	0,5	17.075	0,6	<i>Transport by air</i>
Poštanske pošiljke	140	0,0	162	0,0	148	0,0	<i>Consignments by post offices</i>
Fiksne transportne instalacije	115.713	4,8	103.633	3,7	52.373	2,0	<i>Fixed transport installations</i>
Prevoz unutrašnjim rijekama	223	0,0	384	0,0	1.690	0,1	<i>Transport by inland waterway</i>
Vlastiti pogon	25	0,0	54	0,0	105	0,0	<i>Own propulsion</i>
Nepoznat prevoz	317	0,0	36	0,0	-	-	<i>Unknown mode of transport</i>
<b>UKUPAN UVOZ</b>	4.549.626	100,0	5.200.831	100,0	5.098.927	100,0	<b>TOTAL IMPORTS</b>
Pomorski prevoz	15	0,0	-	-	-	-	<i>Transport by sea</i>
Željeznički prevoz	399.073	8,8	536.250	10,3	413.939	8,1	<i>Transport by rail</i>
Cestovni prevoz	3.973.130	87,3	4.464.830	85,8	4.446.371	87,2	<i>Transport by road</i>
Zračni prevoz	59.839	1,3	60.686	1,2	63.421	1,2	<i>Transport by air</i>
Poštanske pošiljke	1.670	0,0	1.678	0,0	1.428	0,0	<i>Consignments by post offices</i>
Fiksne transportne instalacije	115.120	2,5	134.755	2,6	165.484	3,2	<i>Fixed transport installations</i>
Prevoz unutrašnjim rijekama	644	0,0	1.508	0,0	7.028	0,1	<i>Transport by inland waterway</i>
Vlastiti pogon	105	0,0	1.119	0,0	1.257	0,0	<i>Own propulsion</i>
Nepoznat prevoz	31	0,0	6	0,0	1	0,0	<i>Unknown mode of transport</i>

Izvor podataka: Uprava za indirektno/neizravno oporezivanje BiH posredovanjem Agencije za statistiku BiH.

Source of data: Indirect Taxation Authority of BiH through the medium of Agency for statistics of BiH.

**VANJSKA TRGOVINA**  
FOREIGN TRADE

**16-17 IZVOZ PO ZEMLJAMA PO GEOGRAFSKIM ZONAMA**  
EXPORTS BY COUNTRIES BY GEOGRAPHIC ZONES

u hilj./tis. KM  
in thousands KM

	2009	2010	2011	2012	
<b>UKUPNO</b>	<b>3.686.752</b>	<b>4.731.833</b>	<b>5.421.552</b>	<b>5.248.525</b>	<b>TOTAL</b>
<b>EVROPA</b>	<b>3.524.497</b>	<b>4.401.285</b>	<b>5.103.598</b>	<b>4.862.208</b>	<b>EUROPE</b>
<b>ZEMLJE EU 27</b>	<b>2.038.904</b>	<b>2.713.245</b>	<b>3.187.427</b>	<b>3.141.575</b>	<b>EU 27 COUNTRIES</b>
Austrija	204.584	298.033	394.260	417.931	Austria
Belgija	26.499	50.073	22.664	24.434	Belgium
Bugarska	8.020	6.090	12.102	22.449	Bulgaria
Češka Republika	50.154	45.163	70.827	49.579	Czech Republic
Cipar	1	27	-	4.572	Cyprus
Danska	3.071	3.112	3.121	2.717	Denmark
Estonija	2	4	254	320	Estonia
Finska	1.084	329	716	1.634	Finland
Francuska	64.585	55.339	54.841	53.687	France
Grčka	4.024	6.467	9.663	15.769	Greece
Irska	890	1.118	901	688	Ireland
Italija	393.083	518.547	585.691	552.004	Italy
Latvija (Letonija)	-	94	266	1.195	Latvia
Litvanija	107	801	1.129	412	Lithuania
Luksemburg	26.555	35.608	51.906	45.825	Luxembourg
Mađarska	59.531	96.211	105.031	72.537	Hungary
Malta	36	51	1.958	3.560	Malta
Nizozemska/Holandija	53.166	68.559	112.717	98.222	Netherlands
Njemačka	633.593	892.080	998.065	1.005.370	Germany
Poljska	26.387	52.249	48.954	45.829	Poland
Portugal	5.227	3.761	9.950	5.767	Portugal
Rumunija	43.386	54.889	50.556	99.435	Romania
Slovačka	21.280	30.911	47.206	32.250	Slovakia
Slovenija	340.228	390.479	478.982	445.253	Slovenia
Španija	30.417	38.259	64.738	83.804	Spain
Švedska	28.955	45.284	48.060	43.197	Sweden
Velika Britanija	14.039	19.707	12.869	13.135	United Kingdom
<b>ZEMLJE EFTE</b>	<b>53.005</b>	<b>30.805</b>	<b>46.250</b>	<b>67.322</b>	<b>EFTA COUNTRIES</b>
Island	12	13	4	28	Iceland
Lihtenštajn	286	49	91	127	Liechtenstein
Norveška	6.715	6.019	9.770	11.655	Norway
Švicarska	45.992	24.724	36.385	55.512	Switzerland
<b>OSTALE EVROPSKE ZEMLJE</b>	<b>1.432.588</b>	<b>1.657.235</b>	<b>1.869.921</b>	<b>1.653.311</b>	<b>OTHER EUROPEAN COUNTRIES</b>
Albanija	11.346	28.429	43.049	23.993	Albania
Crna Gora	141.940	160.172	147.879	129.464	Montenegro
Hrvatska	695.424	746.613	821.131	775.834	Croatia
Kosovo	89.380	104.292	99.513	110.743	Kosovo

16-17 IZVOZ PO ZEMLJAMA PO GEOGRAFSKIM ZONAMA (nastavak)  
EXPORTS BY COUNTRIES BY GEOGRAPHIC ZONES (continued)

u hilj./tis. KM  
in thousands KM

	2009	2010	2011	2012	
Makedonija BJR	46.727	52.837	83.959	68.408	Macedonia FYR
Rusija	22.371	33.820	48.912	51.691	Russian Federation
Srbija	371.271	464.303	492.355	311.854	Serbia
Turska	40.375	55.879	121.582	162.850	Turkey
Ostale zemlje	13.754	10.890	11.541	18.474	Other countries
<b>AFRIKA</b>	<b>80.086</b>	<b>138.517</b>	<b>72.125</b>	<b>70.886</b>	<b>AFRICA</b>
Zemlje Sjeverne Afrike	76.832	135.029	70.497	68.523	North Africa
Ostale Afričke zemlje	3.254	3.488	1.628	2.363	Other African Countries
<b>AMERIKA</b>	<b>12.934</b>	<b>8.909</b>	<b>13.555</b>	<b>21.671</b>	<b>AMERICA</b>
Zemlje Sjeverne Amerike	10.625	7.600	11.320	15.474	North America
Kanada	1.219	703	4.936	4.318	-Canada
SAD	9.406	6.881	6.384	11.156	-United States
Ostale zemlje	-	16	-	-	-Other countries
Zemlje Centralne Amerike i Kariba	1.773	1.019	1.571	5.334	Central America and Caribbean
Zemlje Južne Amerike	536	290	664	863	South America
<b>AZIJA</b>	<b>57.165</b>	<b>108.246</b>	<b>115.815</b>	<b>161.083</b>	<b>ASIA</b>
Zemlje Bliskog i Srednjeg Istoka	20.952	61.131	75.553	99.648	Near and Middle Eastern Countries
Ostale zemlje Azije	36.213	47.115	40.262	61.435	Other Asian Countries
Indija	31.088	38.872	21.259	16.955	-India
Japan	390	436	315	316	-Japan
Kina	1.179	1.282	4.015	4.276	-China
Malezija	158	191	417	544	-Malaysia
Ostale zemlje	3.398	6.334	14.256	39.344	-Other countries
<b>OKEANIJA I POLARNI REGION</b>	<b>813</b>	<b>784</b>	<b>689</b>	<b>899</b>	<b>OCEANIA AND POLAR REGIONS</b>
Australija i Novi Zeland	684	776	633	898	Australia and New Zealand
Australija	684	774	611	892	Australia
Novi zeland	-	2	22	6	New Zealand
Ostale zemlje	-	-	-	-	Other countries
Ostale zemlje Okeanije i Polarnog region	129	8	56	1	Other countries of Oceania and Polar Regions
Neraspoređeno	11.257	74.092	115.770	131.778	Unclassified

Izvor podataka: Uprava za indirektno/neizravno oporezivanje BiH posredovanjem Agencije za statistiku BiH.  
Source of data: Indirect Taxation Authority of BiH through the medium of Agency for statistics of BiH.

**VANJSKA TRGOVINA**  
FOREIGN TRADE

**16-17.1 IZVOZ PO ZEMLJAMA PO GEOGRAFSKIM ZONAMA**  
EXPORTS BY COUNTRIES BY GEOGRAPHIC ZONES

u hilj./tis. EUR  
in thousands EUR

	2009	2010	2011	2012	
<b>UKUPNO</b>	<b>1.885.006</b>	<b>2.419.348</b>	<b>2.771.996</b>	<b>2.683.528</b>	<b>TOTAL</b>
<b>EVROPA</b>	<b>1.802.047</b>	<b>2.250.341</b>	<b>2.609.428</b>	<b>2.486.007</b>	<b>EUROPE</b>
<b>ZEMLJE EU 27</b>	<b>1.042.475</b>	<b>1.387.260</b>	<b>1.629.706</b>	<b>1.606.262</b>	<b>EU 27 COUNTRIES</b>
Austrija	104.602	152.382	201.582	213.685	Austria
Belgija	13.549	25.602	11.588	12.493	Belgium
Bugarska	4.101	3.114	6.188	11.478	Bulgaria
Češka Republika	25.643	23.091	36.213	25.349	Czech Republic
Cipar	1	14	-	2.338	Cyprus
Danska	1.570	1.591	1.596	1.389	Denmark
Estonija	1	2	130	164	Estonia
Finska	554	168	366	835	Finland
Francuska	33.022	28.294	28.040	27.450	France
Grčka	2.057	3.307	4.941	8.063	Greece
Irska	455	572	461	352	Ireland
Italija	200.980	265.129	299.459	282.235	Italy
Latvija (Letonija)	-	48	136	611	Latvia
Litvanija	55	410	577	211	Lithuania
Luksemburg	13.577	18.206	26.539	23.430	Luxembourg
Mađarska	30.438	49.192	53.701	37.088	Hungary
Malta	18	26	1.001	1.820	Malta
Nizozemska/Holandija	27.183	35.054	57.631	50.220	Netherlands
Njemačka	323.951	456.113	510.303	514.038	Germany
Poljska	13.491	26.714	25.030	23.432	Poland
Portugal	2.673	1.923	5.087	2.949	Portugal
Rumunija	22.183	28.064	25.849	50.840	Romania
Slovačka	10.880	15.805	24.136	16.489	Slovakia
Slovenija	173.956	199.649	244.900	227.654	Slovenia
Španija	15.552	19.562	33.100	42.848	Spain
Švedska	14.804	23.153	24.573	22.086	Sweden
Velika Britanija	7.178	10.076	6.580	6.716	United Kingdom
<b>ZEMLJE EFTE</b>	<b>27.101</b>	<b>15.750</b>	<b>23.647</b>	<b>34.421</b>	<b>EFTA COUNTRIES</b>
Island	6	7	2	14	Iceland
Lihtenštajn	146	25	47	65	Liechtenstein
Norveška	3.433	3.077	4.995	5.959	Norway
Švicarska	23.515	12.641	18.603	28.383	Switzerland
<b>OSTALE EVROPSKE ZEMLJE</b>	<b>732.471</b>	<b>847.331</b>	<b>956.075</b>	<b>845.324</b>	<b>OTHER EUROPEAN COUNTRIES</b>
Albanija	5.801	14.536	22.011	12.267	Albania
Crna Gora	72.573	81.895	75.609	66.194	Montenegro
Hrvatska	355.565	381.737	419.838	396.678	Croatia
Kosovo	45.699	53.324	50.880	56.622	Kosovo

16-17.1 IZVOZ PO ZEMLJAMA PO GEOGRAFSKIM ZONAMA (nastavak)  
EXPORTS BY COUNTRIES BY GEOGRAPHIC ZONES (continued)

u hilj./tis. EUR  
in thousands EUR

	2009	2010	2011	2012	
Makedonija BJR	23.891	27.015	42.928	34.976	Macedonia FYR
Rusija	11.438	17.292	25.008	26.429	Russian Federation
Srbija	189.828	237.394	251.737	159.448	Serbia
Turska	20.643	28.570	62.164	83.264	Turkey
Ostale zemlje	7.032	5.568	5.901	9.446	Other countries
<b>AFRIKA</b>	<b>40.947</b>	<b>70.823</b>	<b>36.877</b>	<b>36.243</b>	<b>AFRICA</b>
Zemlje Sjeverne Afrike	39.284	69.039	36.045	35.035	North Africa
Ostale Afričke zemlje	1.664	1.783	832	1.208	Other African Countries
<b>AMERIKA</b>	<b>6.613</b>	<b>4.555</b>	<b>6.931</b>	<b>11.080</b>	<b>AMERICA</b>
Zemlje Sjeverne Amerike	5.432	3.886	5.788	7.912	North America
Kanada	623	359	2.524	2.208	-Canada
SAD	4.809	3.518	3.264	5.704	-United States
Ostale zemlje	-	8	-	-	-Other countries
Zemlje Centralne Amerike i Kariba	907	521	803	2.727	Central America and Caribbean
Zemlje Južne Amerike	274	148	339	441	South America
<b>AZIJA</b>	<b>29.228</b>	<b>55.345</b>	<b>59.215</b>	<b>82.360</b>	<b>ASIA</b>
Zemlje Bliskog i Srednjeg Istoka	10.713	31.256	38.630	50.949	Near and Middle Eastern Countries
Ostale zemlje Azije	18.515	24.090	20.586	31.411	Other Asian Countries
Indija	15.895	19.875	10.870	8.669	-India
Japan	199	223	161	162	-Japan
Kina	603	655	2.053	2.186	-China
Malezija	81	98	213	278	-Malaysia
Ostale zemlje	1.737	3.239	7.289	20.116	-Other countries
<b>OKEANIJA I POLARNI REGION</b>	<b>416</b>	<b>401</b>	<b>352</b>	<b>460</b>	<b>OCEANIA AND POLAR REGIONS</b>
Australija i Novi Zeland	350	397	324	459	Australia and New Zealand
Australija	350	396	312	456	Australia
Novi zeland	-	1	11	3	New Zealand
Ostale zemlje	-	-	-	-	Other countries
Ostale zemlje Okeanije i Polarnog region	66	4	29	1	Other countries of Oceania and Polar Regions
Neraspoređeno	5.756	37.883	59.192	67.377	Unclassified

Izvor podataka: Uprava za indirektno/neizravno oporezivanje BiH posredovanjem Agencije za statistiku BiH.  
Source of data: Indirect Taxation Authority of BiH through the medium of Agency for statistics of BiH.

**VANJSKA TRGOVINA**  
FOREIGN TRADE

**16-18 UVOZ PO ZEMLJAMA PO GEOGRAFSKIM ZONAMA**  
IMPORTS BY COUNTRIES BY GEOGRAPHIC ZONES

u hilj./tis. KM  
in thousands KM

	2009	2010	2011	2012	
<b>UKUPNO</b>	<b>8.201.929</b>	<b>8.898.295</b>	<b>10.171.941</b>	<b>9.972.635</b>	<b>TOTAL</b>
<b>EVROPA</b>	<b>7.112.053</b>	<b>7.491.244</b>	<b>8.494.519</b>	<b>8.512.784</b>	<b>EUROPE</b>
<b>ZEMLJE EU 27</b>	<b>4.391.304</b>	<b>4.569.867</b>	<b>5.145.424</b>	<b>5.148.026</b>	<b>EU 27 COUNTRIES</b>
Austrija	301.352	317.561	346.181	349.096	Austria
Belgija	58.877	63.763	66.708	69.674	Belgium
Bugarska	47.770	33.621	38.656	38.044	Bulgaria
Češka Republika	189.527	209.870	256.071	203.312	Czech Republic
Cipar	334	814	604	524	Cyprus
Danska	22.454	21.854	19.431	18.332	Denmark
Estonija	897	1.200	1.038	3.183	Estonia
Finska	12.400	14.365	12.755	17.133	Finland
Francuska	171.926	199.654	221.737	219.072	France
Grčka	91.739	131.609	190.858	157.772	Greece
Irska	35.226	37.357	36.796	41.706	Ireland
Italija	859.121	837.582	972.270	989.169	Italy
Latvija (Letonija)	351	646	2.793	1.186	Latvia
Litvanija	1.398	1.780	1.675	1.865	Lithuania
Luksemburg	9.090	8.013	5.707	6.896	Luxembourg
Mađarska	285.286	286.906	261.037	261.493	Hungary
Malta	41	73	373	276	Malta
Nizozemska/Holandija	97.124	94.914	114.306	112.019	Netherlands
Njemačka	1.028.543	1.096.795	1.249.809	1.259.682	Germany
Poljska	209.550	204.610	216.470	365.830	Poland
Portugal	16.730	12.149	7.725	10.199	Portugal
Rumunija	73.311	85.547	104.290	106.661	Romania
Slovačka	51.975	54.709	61.768	69.637	Slovakia
Slovenija	585.103	599.176	610.381	590.401	Slovenia
Španija	105.356	122.809	200.484	127.613	Spain
Švedska	71.023	63.151	71.707	46.595	Sweden
Velika Britanija	64.800	69.339	73.794	80.656	United Kingdom
<b>ZEMLJE EFTE</b>	<b>62.415</b>	<b>68.777</b>	<b>70.596</b>	<b>64.393</b>	<b>EFTA COUNTRIES</b>
Island	389	340	372	407	Iceland
Lihtenštajn	100	32	144	145	Liechtenstein
Norveška	2.877	2.238	4.023	2.044	Norway
Švicarska	59.049	66.167	66.057	61.797	Switzerland
<b>OSTALE EVROPSKE ZEMLJE</b>	<b>2.658.334</b>	<b>2.852.600</b>	<b>3.278.499</b>	<b>3.300.365</b>	<b>OTHER EUROPEAN COUNTRIES</b>
Albanija	1.245	4.693	3.372	3.548	Albania
Crna Gora	18.730	19.661	16.162	32.222	Montenegro
Hrvatska	1.578.656	1.671.898	1.898.700	1.894.125	Croatia
Kosovo	3.087	4.896	2.952	3.427	Kosovo

16-18 UVOZ PO ZEMLJAMA PO GEOGRAFSKIM ZONAMA (nastavak)  
IMPORTS BY COUNTRIES BY GEOGRAPHIC ZONES (continued)

u hilj./tis. KM  
in thousands KM

	2009	2010	2011	2012	
Makedonija BJR	80.951	83.394	88.946	89.903	Macedonia FYR
Rusija	173.049	240.788	324.582	327.971	Russian Federation
Srbija	449.971	515.188	564.418	576.354	Serbia
Turska	290.160	292.485	345.406	346.444	Turkey
Ostale zemlje	62.485	19.597	33.961	26.371	Other countries
<b>AFRIKA</b>	<b>22.841</b>	<b>22.415</b>	<b>25.334</b>	<b>24.471</b>	<b>AFRICA</b>
Zemlje Sjeverne Afrike	12.713	12.233	14.754	14.957	North Africa
Ostale Afričke zemlje	10.128	10.182	10.580	9.514	Other African Countries
<b>AMERIKA</b>	<b>428.525</b>	<b>596.344</b>	<b>760.270</b>	<b>519.713</b>	<b>AMERICA</b>
Zemlje Sjeverne Amerike	274.452	442.332	591.577	348.512	North America
Kanada	9.909	12.683	11.270	7.841	-Canada
SAD	264.542	429.648	580.305	340.671	-United States
Ostale zemlje	1	1	2	-	-Other countries
Zemlje Centralne Amerike i Kariba	9.086	14.015	17.210	21.772	Central America and Caribbean
Zemlje Južne Amerike	144.987	139.997	151.483	149.429	South America
<b>AZIJA</b>	<b>632.404</b>	<b>739.215</b>	<b>859.462</b>	<b>905.182</b>	<b>ASIA</b>
Zemlje Bliskog i Srednjeg Istoka	13.238	18.719	21.889	25.943	Near and Middle Eastern Countries
Ostale zemlje Azije	619.166	720.496	837.573	879.239	Other Asian Countries
Indija	29.474	37.271	52.549	50.024	-India
Japan	57.756	59.246	68.044	66.050	-Japan
Kina	386.838	473.999	564.689	593.387	-China
Malezija	11.797	10.694	10.741	11.574	-Malaysia
Ostale zemlje	133.301	139.286	141.550	158.204	-Other countries
<b>OKEANIJA I POLARNI REGION</b>	<b>5.610</b>	<b>48.838</b>	<b>32.292</b>	<b>10.482</b>	<b>OCEANIA AND POLAR REGIONS</b>
Australija i Novi Zeland	5.587	48.790	32.253	10.312	Australia and New Zealand
Australija	3.764	47.651	31.914	8.977	Australia
Novi zeland	1.820	1.116	329	1.334	New Zealand
Ostale zemlje	3	23	10	1	Other countries
Ostale zemlje Okeanije i Polarnog region	23	48	39	170	Other countries of Oceania and Polar Regions
Neraspoređeno	496	239	64	3	Unclassified

Izvor podataka: Uprava za indirektno/neizravno oporezivanje BiH posredovanjem Agencije za statistiku BiH.  
Source of data: Indirect Taxation Authority of BiH through the medium of Agency for statistics of BiH.



**VANJSKA TRGOVINA**  
FOREIGN TRADE

**16-18.1 UVOZ PO ZEMLJAMA PO GEOGRAFSKIM ZONAMA**  
IMPORTS BY COUNTRIES BY GEOGRAPHIC ZONES

u hilj./tis. EUR  
in thousands EUR

	2009	2010	2011	2012	
<b>UKUPNO</b>	<b>4.193.580</b>	<b>4.549.626</b>	<b>5.200.831</b>	<b>5.098.927</b>	<b>TOTAL</b>
<b>EVROPA</b>	<b>3.636.335</b>	<b>3.830.212</b>	<b>4.343.179</b>	<b>4.352.517</b>	<b>EUROPE</b>
<b>ZEMLJE EU 27</b>	<b>2.245.238</b>	<b>2.336.536</b>	<b>2.630.814</b>	<b>2.632.144</b>	<b>EU 27 COUNTRIES</b>
Austrija	154.079	162.366	177.000	178.490	Austria
Belgija	30.103	32.602	34.107	35.624	Belgium
Bugarska	24.424	17.190	19.764	19.452	Bulgaria
Češka Republika	96.904	107.305	130.927	103.952	Czech Republic
Cipar	171	416	309	268	Cyprus
Danska	11.481	11.174	9.935	9.373	Denmark
Estonija	459	614	531	1.627	Estonia
Finska	6.340	7.345	6.522	8.760	Finland
Francuska	87.904	102.081	113.372	112.010	France
Grčka	46.905	67.291	97.584	80.668	Greece
Irska	18.011	19.100	18.813	21.324	Ireland
Italija	439.262	428.249	497.114	505.754	Italy
Latvija (Letonija)	179	330	1.428	606	Latvia
Litvanija	715	910	856	954	Lithuania
Luksemburg	4.648	4.097	2.918	3.526	Luxembourg
Mađarska	145.864	146.693	133.466	133.699	Hungary
Malta	21	37	191	141	Malta
Nizozemska/Holandija	49.659	48.529	58.444	57.274	Netherlands
Njemačka	525.886	560.782	639.017	644.065	Germany
Poljska	107.141	104.615	110.679	187.046	Poland
Portugal	8.554	6.212	3.950	5.215	Portugal
Rumunija	37.483	43.739	53.323	54.535	Romania
Slovačka	26.574	27.972	31.581	35.605	Slovakia
Slovenija	299.158	306.354	312.083	301.867	Slovenia
Španija	53.868	62.791	102.506	65.247	Spain
Švedska	36.313	32.289	36.663	23.824	Sweden
Velika Britanija	33.132	35.452	37.730	41.239	United Kingdom
<b>ZEMLJE EFTE</b>	<b>31.912</b>	<b>35.165</b>	<b>36.095</b>	<b>32.924</b>	<b>EFTA COUNTRIES</b>
Island	199	174	190	208	Iceland
Lihtenštajn	51	16	74	74	Liechtenstein
Norveška	1.471	1.144	2.057	1.045	Norway
Švicarska	30.191	33.831	33.774	31.596	Switzerland
<b>OSTALE EVROPSKE ZEMLJE</b>	<b>1.359.185</b>	<b>1.458.511</b>	<b>1.676.270</b>	<b>1.687.450</b>	<b>OTHER EUROPEAN COUNTRIES</b>
Albanija	637	2.399	1.724	1.814	Albania
Crna Gora	9.576	10.053	8.263	16.475	Montenegro
Hrvatska	807.154	854.828	970.790	968.451	Croatia
Kosovo	1.578	2.503	1.509	1.752	Kosovo

16-18.1 UVOZ PO ZEMLJAMA PO GEOGRAFSKIM ZONAMA (nastavak)  
IMPORTS BY COUNTRIES BY GEOGRAPHIC ZONES (continued)

u hilj./tis. EUR  
in thousands EUR

	2009	2010	2011	2012	
Makedonija BJR	41.390	42.639	45.477	45.967	Macedonia FYR
Rusija	88.479	123.113	165.956	167.689	Russian Federation
Srbija	230.067	263.411	288.582	294.685	Serbia
Turska	148.356	149.545	176.603	177.134	Turkey
Ostale zemlje	31.948	10.020	17.364	13.483	Other countries
<b>AFRIKA</b>	<b>11.678</b>	<b>11.461</b>	<b>12.953</b>	<b>12.512</b>	<b>AFRICA</b>
Zemlje Sjeverne Afrike	6.500	6.255	7.544	7.647	North Africa
Ostale Afričke zemlje	5.178	5.206	5.409	4.864	Other African Countries
<b>AMERIKA</b>	<b>219.101</b>	<b>304.906</b>	<b>388.720</b>	<b>265.725</b>	<b>AMERICA</b>
Zemlje Sjeverne Amerike	140.325	226.161	302.469	178.191	North America
Kanada	5.066	6.485	5.762	4.009	-Canada
SAD	135.258	219.676	296.705	174.182	-United States
Ostale zemlje	1	1	1	-	-Other countries
Zemlje Centralne Amerike i Kariba	4.646	7.166	8.799	11.132	Central America and Caribbean
Zemlje Južne Amerike	74.131	71.579	77.452	76.402	South America
<b>AZIJA</b>	<b>323.343</b>	<b>377.955</b>	<b>439.436</b>	<b>462.812</b>	<b>ASIA</b>
Zemlje Bliskog i Srednjeg Istoka	6.768	9.571	11.192	13.264	Near and Middle Eastern Countries
Ostale zemlje Azije	316.575	368.384	428.244	449.548	Other Asian Countries
Indija	15.070	19.056	26.868	25.577	-India
Japan	29.530	30.292	34.790	33.771	-Japan
Kina	197.787	242.352	288.721	303.394	-China
Malezija	6.032	5.468	5.492	5.918	-Malaysia
Ostale zemlje	68.156	71.216	72.373	80.888	-Other countries
<b>OKEANIJA I POLARNI REGION</b>	<b>2.868</b>	<b>24.970</b>	<b>16.511</b>	<b>5.359</b>	<b>OCEANIA AND POLAR REGIONS</b>
Australija i Novi Zeland	2.857	24.946	16.491	5.272	Australia and New Zealand
Australija	1.925	24.364	16.317	4.590	Australia
Novi zeland	931	571	168	682	New Zealand
Ostale zemlje	2	12	5	1	Other countries
Ostale zemlje Okeanije i Polarnog regiona	12	25	20	87	Other countries of Oceania and Polar Regions
Neraspoređeno	254	122	33	2	Unclassified

Izvor podataka: Uprava za indirektno/neizravno oporezivanje BiH posredovanjem Agencije za statistiku BiH.  
Source of data: Indirect Taxation Authority of BiH through the medium of Agency for statistics of BiH.

**UNUTRAŠNJA/UNUTARNJA TRGOVINA**  
*DOMESTIC TRADE*

**17 UNUTRAŠNJA/UNUTARNJA TRGOVINA**

**HOME TRADE**

**17-0 METODOLOŠKA OBJAŠNJENJA**

**NOTES ON METHODOLOGY**

**Izvori i metode prikupljanja podataka**

**Source and methods of data collection**

Podaci o broju prodavnica/prodavaonica i servisa, broju zaposlenih, ostvarenom prometu i zalihama u distributivnoj trgovini dobijeni su iz istraživanja Tromjesečni izvještaj distributivne trgovine za pravne osobe (obrazac TRG-2). Istraživanje se provodi na osnovu Zakona o statistici u Federaciji BiH (Sl. Novine FBiH br. 63/03 i 9/09). Jedinice posmatranja su poslovni subjekti-pravne osobe-koji su prema pretežnoj djelatnosti registrirani u području G Klasifikacije djelatnosti BiH (KD BiH 2010). Također, obuhvaćene su izabrane pravne osobe koje su prema pretežnoj djelatnosti registrirane u nekoj od ostalih djelatnosti (industrija, građevinarstvo, ugostiteljstvo itd.), ali obavljaju neku od trgovačkih djelatnosti. Obrtnici nisu obuhvaćeni ovim istraživanjem.

*Data on number of stores/services, number of persons employed, realized turnover, stocks in the activities of distributive trade are collected from the Quarterly Report on Distributive Trade (TRG-2 questionnaire). This survey is conducted on the bases of Law on Statistical Survey in the Federation of BiH (Official Gazette FBiH No. 63/03 and 9/09). The reporting units are legal enterprises which have been classified into section G of the Classification of Economic Activities (KD BiH 2010) according to prevailing activity, as well as those classified in other activities (industry, construction, hotels and restaurants etc.), but engaged in the trade activities. The tradesmen are excluded.*

Podaci o ostvarenom ukupnom prometu poslovnih subjekata i prometu u trgovini na malo dobiveni su iz istraživanja Mjesečni izvještaj trgovine na malo (obrazac TRG-1), koji podnose poslovni subjekti – pravne osobe registrirani prema pretežnoj djelatnosti u trgovini na malo, tj. u području G i oblasti 47 Klasifikacije djelatnosti. Također su obuhvaćene izabrane pravne osobe iz ostalih djelatnosti ako obavljaju navedene djelatnosti. Obrtnici nisu obuhvaćeni ovim istraživanjem.

*Data on total turnover of retail trade enterprises and retail trade turnover are obtained by the Monthly Retail Trade Report (TRG-1 questionnaire). Reporting units are legal enterprises engaged into retail trade or sale, maintenance, that is enterprises classified by their prevailing activity in section G and area 47 according to the Classification of Economic Activities BiH 2010– KD 2010. Selected enterprises engaged in other activities but executing the above mentioned ones are also included. Tradesmen are excluded.*

Od januara/siječnja 2011. iz istraživanja Distributivne trgovine isključena je djelatnost Popravak predmeta za ličnu upotrebu i domaćinstvo (13.3; 95.1; 95.2 KD BiH 2010). Podaci distributivne trgovine uključuju ukupan promet poslovnih subjekata registriranih u FBiH bez obzira da li je promet njihovih lokalnih jedinica ostvaren na teritoriji Republike Srpske ili Brčko Distrikta.

*Since January 2011 repair of personal and household goods (group 13.3; 95.1; 95.2 KD BiH 2010) are excluded from Distributive trade survey. Distributive trade turnover includes the data for all local units regardless the place where turnover was realized.*

Od januara 2011. godine iz istraživanja Trgovine na malo isključena je djelatnost Trgovina na malo motornim vozilima, motociklima i njihovim dijelovima i priborom (45.1-45.4 KD BiH 2010). Podaci za trgovinu na malo uključuju ukupan promet poslovnih subjekata registriranih u FBiH bez obzira da li je promet njihovih lokalnih jedinica ostvaren na teritoriji Republike Srpske ili Brčko Distrikta.

*Since January 2011 retail trade of motor vehicles, motorcycles, spares and equipment (45.1-45.4 KD BiH 2010) are excluded from Retail trade Survey. Retail trade turnover includes the data for all local units regardless the place where turnover was realized.*

Podaci o prometu od trgovine na malo iskazani su na dva načina: prema pretežnoj djelatnosti u koju su razvrstani poslovni subjekti (tabela 17.4) i prema trgovačkim strukama (tabela 17.6).

*Data on retail trade turnover are presented in two ways: according to the prevailing activity of the enterprises as well as by trade branches.*

Podaci o sajmovima dati su na bazi godišnjeg izvještaja organizatora sajma (obrazac TRG-23)

*Data on exhibitions are based on annual report of exhibition organizers.*

## Definicije

**Distributivna trgovina** uključuje trgovinu na veliko i na malo (prodaju bez prerade) bilo kojom vrstom robe i pružanje usluga u vezi s prodajom robe. Trgovina na veliko i na malo posljednje su faze u distribuciji robe. U ovo područje, također, uključena je prodaja i popravak motornih vozila i motocikala.

**Trgovina na veliko** je aktivnost kupovine i preprodaje robe industrijskim, trgovačkim, profesionalnim korisnicima i ustanovama i drugim poslovnim subjektima koji se bave trgovinom na veliko ili na malo. Također, uključuje se i tranzitni promet robe (prodaja robe koja se po nalogu prodavača direktno isporučuje kupcu bez prethodnog uskladištenja te robe kod prodavača) i izvoz.

**Trgovina na malo** obuhvaća vrijednost prodatih roba krajnjim potrošačima odnosno stanovništvu za ličnu potrošnju ili za upotrebu u domaćinstvu i obavljenih usluga u posmatranom periodu bez obzira da li su naplaćene ili ne.

**Broj zaposlenih** uključuje sve osobe koje stvarno rade u poslovnom subjektu, a to su svi zaposleni: vlasnici, suvlasnici i neplaćeni članovi porodice koji redovno rade u poslovnom subjektu; osobe koje rade izvan prostorija matičnog poslovnog subjekta (npr. trgovački predstavnici, dostavljači, ekipe za popravke i održavanje); osobe odsutne na kraće vrijeme (npr. zbog bolesti, porodiljskog bolovanja, plaćenog odmora i sl.); osobe u štrajku; radnici koji rade skraćeno vrijeme; radnici koji obavljaju posao kod kuće; sezonski radnici, pripravnici.

**Zalihe** se iskazuju sa stanjem na kraju tromjesečja po knjigovodstvenoj vrijednosti. Zalihe robe koje se nalaze u skladištima iskazuju se kao zalihe u trgovini na veliko, a zalihe koje se nalaze u prodavnicama iskazuju se kao zalihe trgovine na malo.

**Promet od ostalih djelatnosti** uključuje promet trgovine koji su ostvarila preduzeća čija je glavna djelatnost izvan trgovine.

**Ukupan promet** (isključujući PDV) obuhvata vrijednost svih prodatih proizvoda i usluga na tržištu (trgovina na veliko, posredovanje u trgovini na veliko, popravci, ugostiteljstvo i ostale djelatnosti). Ovdje se uključuje promet samo onih poslovnih subjekata čija je glavna djelatnost trgovina.

## Definitions

**Distributive trade** includes wholesale and retail trade (i.e. Sale without transformation) of any type of goods, and rendering services incidental to the sale of merchandise. Wholesaling and retailing are the final steps in the distribution of merchandise. Also included in this section are sale and repair of motor vehicles and

**Wholesale trade** is an activity of sale of goods to industrial, trading and professional users and organizations as well as to other business entities engaged in wholesale and retail trade. It also includes transit goods trade (sales of goods which is by a vendor's order directly delivered to a customer without being previously stored at the salesman's) and export.

**Retail trade** is the sale of goods to final consumers, that is to population for personal consumption or for using in household and services provided, irrespective of the fact whether they are paid or not.

**Number of persons employed** includes all persons actually working in the business entity: owners, co-owners and unpaid family members who regularly work in a business entity; persons work outside central premises of an enterprise (e.g. sales representatives, messengers, repair and maintenance teams); persons on short leaves (e.g. for sickness, maternity leave, paid vacation); workers on strike; part time workers; workers who are working at home; seasonal workers and trainees.

**Stocks** are presented in the state at the end of the quarter, based on bookkeeping. Stocks in warehouses are shown as stocks in the wholesale trade, while stocks in outlets are shown as stocks in the retail trade.

**Turnover from other activities** includes the value of turnover made by enterprises registered in activities out of section G.

**Total turnover** (excluding value added tax) includes a total value of goods sold and services provided on the market (from wholesale trade, wholesale on a fee or contract basis, repairs, hotels and restaurants and other activities). It includes turnover of enterprises whose main kind of activity is trade.

**UNUTRAŠNJA/UNUTARNJA TRGOVINA**  
*DOMESTIC TRADE*

**PDV** je indirektni porez na potrošnju, koji se naplaćuje pri svakoj određenoj fazi u proizvodnom i distribucijskom lancu. Obuhvaća porez na dodanu vrijednost koji je obračunat kupcu. Primijenjuje se od 01.01.2006. na osnovu Zakona o porezu na dodanu vrijednost (Službeni glasnik BiH, br. 9/05; 35/05 i 100/08).

**Value added tax (VAT)** is tax on exchanges. It is levied on the added value that results from each exchange. It is an indirect tax on consumption, because the consumers actually bear the cost of the tax. It has been in use since 1<sup>st</sup> of January 2006 on the bases of The Law on Value Added Tax in Bosnia and Herzegovina (Official Gazette B&H No. 9/05; 35/05 i 100/08).

**Trgovačke struke** predstavljaju pretežni robni asortiman prodaje u trgovini na malo. Grupe proizvoda koji se pretežno prodaju razvrstane su na osnovi KD – a.

**Branch** is the actual prevailing assortment of sale in retail trade. Groups of prevalingly sold products are classified according to the Classification of Economic Activities.

Pod **sajmovima** se smatraju sajmovi koji se organiziraju u komercijalne svrhe, a imaju međunarodni, nacionalni ili lokalni karakter. Ne obuhvaćaju se vašari, koji se po narodnoj tradiciji održavaju u pojedinim mjestima.

Under the **exhibitions** is understood a exhibitions which have been organized in commercial purpose. These exhibitions have an international, domestic and local character. There are not included a fairies, which are according to national tradition hold in some places.

17-1 ZAPOSLENI, PRODAVNICE/PRODAVAONICE I ZALIHE U DISTRIBUTIVNOJ TRGOVINI PREMA  
PRETEŽNOJ DJELATNOSTI POSLOVNOG SUBJEKTA  
EMPLOYEES, OUTLETS AND STOCKS IN DISTRIBUTIVE TRADE BY PREVAILING ACTIVITY OF BUSINESS ENTITY

	Zaposleni, 31.12. <i>Employees, 31 December</i>	Prodavnice/ Prodavaonice i servisi, 31.12. <i>Outlets and services, 31 December</i>	Zalihe, 000 KM 31.12. <i>Stocks, 31 December thousands KM</i>	
2008	48.740	5.303	2.072.879	
2009	44.692	5.130	1.881.735	
2010	50.166	5.657	2.080.134	
2011 <sup>1)</sup>	52.251	5.751	2.196.123	
2012	51.055	5.591	2.202.098	
Trgovina na veliko i na malo; popravak motornih vozila i motocikala	47.720	5.591	2.202.098	<i>Wholesale and retail trade, repair of motor vehicles and motorcycles</i>
Trgovina na veliko i na malo motornim vozilima i motociklima; popravak motornih vozila i motocikala	2.439	335	225.966	<i>Wholesale and retail trade and repair of motor vehicles and motorcycles</i>
Trgovina na veliko, osim trgovine motornim vozilima i motociklima	15.064	-	841.191	<i>Wholesale trade, except of motor vehicles and motorcycles</i>
Trgovina na malo, osim trgovine motornim vozilima i motociklima	30.217	5.256	1.134.941	<i>Retail trade, except of motor vehicles and motorcycles</i>
Ostale djelatnosti	3.335	-	-	<i>Other activities</i>
45 Trgovina na veliko i na malo motornim vozilima i motociklima; popravak motornih vozila i motocikala	2.453	315	199.348	<i>Wholesale and retail trade and repair of motor vehicles and motorcycles</i>
45.1+45.3+45.4 Trgovina motornim vozilima, motociklima, te dijelovima i priborom za motorna vozila i motocikle	1.875	227	179.586	<i>Sale of motor vehicles, motorcycles, parts and accessories for motor vehicles and motorcycles</i>
45.2 Održavanje i popravak motornih vozila	578	88	19.762	<i>Maintenance and repair of motor vehicles</i>
46 Trgovina na veliko, osim trgovine motornim vozilima i	27.214	1.943	1.230.700	<i>Wholesale trade, except of motor vehicles and motorcycles</i>
46.1 Trgovina na veliko uz naknadu ili proviziju	683	69	33.095	<i>Wholesale on a fee or contract basis</i>
46.2 Trgovina na veliko poljoprivrednim sirovinama i živim životinjama	68	14	6.280	<i>Wholesale of agricultural raw materials and live animals</i>
46.3 Trgovina na veliko hranom, pićem i duhanskim proizvodima	5.985	404	223.245	<i>Wholesale of food, beverages and tobacco</i>
46.4 Trgovina na veliko proizvodima za domaćinstvo	3.926	334	279.548	<i>Wholesale of household goods</i>
46.5 Trgovina na veliko informacijsko-komunikacijskom	229	12	7.062	<i>Wholesale of information and communication equipment</i>
46.6 Trgovina na veliko ostalim mašinama, opremom i priborom	237	12	14.138	<i>Wholesale of other machinery, equipment and supplies</i>
46.7 Ostala specijalizirana trgovina na veliko	4.497	363	175.228	<i>Other specialised wholesale</i>
46.9 Nespecijalizirana trgovina na veliko	11.589	735	492.104	<i>Non-specialised wholesale trade</i>
47 Trgovina na malo, osim trgovine motornim vozilima i	16.871	2.746	664.343	<i>Retail trade, except of motor vehicles and motorcycles</i>
Ostale djelatnosti	4.517	587	107.707	<i>Other activities</i>

<sup>1)</sup>Od 2011.godine podaci ne uključuju popravak predmeta za ličnu upotrebu i domaćinstvo

<sup>1)</sup> Since 2011 data of repair of personal and household goods are not included



UNUTRAŠNJA/UNUTARNJA TRGOVINA  
DOMESTIC TRADE

17-2 PROMET U DISTRIBUTIVNOJ TRGOVINI PREMA PRETEŽNOJ DJELATNOSTI POSLOVNOG SUBJEKTA  
TURNOVER IN DISTRIBUTIVE TRADE BY PREVAILING ACTIVITY OF BUSINESS ENTITY

	Promet bez PDV-a, hilj./tis. KM <i>Turnover (VAT excluded) in 000 of KM</i>	Promet sa PDV-om, hilj./tis. KM <i>Turnover (VAT included) in 000 of KM</i>	
2008	-	16.135.086	
2009	11.255.458	13.131.364	
2010	13.189.849	15.385.416	
2011 <sup>1)</sup>	14.451.722	16.824.942	
2012	14.711.659	17.136.012	
Trgovina na veliko i na malo; popravak motornih vozila i motocikala	14.463.064	16.847.820	<i>Wholesale and retail trade and repair of motor vehicles and motorcycles</i>
Trgovina na veliko i na malo motornim vozilima i motociklima; popravak motornih vozila i motocikala	759.736	882.617	<i>Wholesale and retail trade and repair of motor vehicles and motorcycles</i>
Trgovina na veliko, osim trgovine motornim vozilima i motociklima	7.802.685	9.067.299	<i>Wholesale trade, except of motor vehicles and motorcycles</i>
Trgovina na malo, osim trgovine motornim vozilima i motociklima	5.900.643	6.897.904	<i>Retail trade, except of motor vehicles and motorcycles</i>
Ostale djelatnosti	248.695	288.192	<i>Other activities</i>
45 Trgovina na veliko i na malo motornim vozilima i motociklima; popravak motornih vozila i	750.231	870.315	<i>Wholesale and retail trade and repair of motor vehicles and motorcycles</i>
45.1+45.3+45.4 Trgovina motornim vozilima, motociklima, te dijelovima i priborom za motorna vozila i motocikle	653.195	757.837	<i>Sale of motor vehicles, motorcycles, parts and accessories for motor vehicles and motorcycles</i>
45.2 Održavanje i popravak motornih	97.036	112.478	<i>Maintenance and repair of motor vehicles</i>
46 Trgovina na veliko, osim trgovine motornim vozilima i motociklima	9.817.699	11.434.406	<i>Wholesale trade, except of motor vehicles and motorcycles</i>
46.1 Trgovina na veliko uz naknadu ili proviziju	206.384	236.382	<i>Wholesale on a fee or contract basis</i>
46.2 Trgovina na veliko poljoprivrednim sirovinama i živim životinjama	16.191	19.009	<i>Wholesale of agricultural raw materials and live animals</i>
46.3 Trgovina na veliko hranom, pićem i duhanskim proizvodima	2.208.458	2.574.078	<i>Wholesale of food, beverages and tobacco</i>
46.4 Trgovina na veliko proizvodima za domaćinstvo	1.323.241	1.545.520	<i>Wholesale of household goods</i>
46.5 Trgovina na veliko informacijsko-komunikacijskom opremom	66.923	78.281	<i>Wholesale of information and communication equipment</i>
46.6 Trgovina na veliko ostalim mašinama, opremom i priborom	93.248	107.299	<i>Wholesale of other machinery, equipment and supplies</i>
46.7 Ostala specijalizirana trgovina na veliko	2.915.291	3.384.909	<i>Other specialised wholesale</i>
46.9 Nespecijalizirana trgovina na veliko	2.987.963	3.488.928	<i>Non-specialised wholesale trade</i>
47 Trgovina na malo, osim trgovine motornim vozilima i motociklima	3.323.183	3.877.797	<i>Retail trade, except of motor vehicles and motorcycles</i>
Ostale djelatnosti	820.546	953.494	<i>Other activities</i>

<sup>1)</sup> Od 2011.godine podaci ne uključuju popravak predmeta za ličnu upotrebu i domaćinstvo

<sup>1)</sup> Since 2011 data of repair of personal and household goods are not included



17-3 ZAPOSLENI I UKUPAN PROMET BEZ PDV PREMA PRETEŽNOJ DJELATNOSTI POSLOVNOG SUBJEKTA  
EMPLOYEES AND TOTAL TURNOVER (VAT EXCLUDED) BY PREVAILING ACTIVITY

2012		Zaposleni Employees	Ukupan promet bez PDV, 000 KM Total turnover, 000 KM (VAT excluded)
	<b>2008</b>	<b>28.696</b>	<b>3.318.988</b>
	<b>2009</b>	<b>28.250</b>	<b>2.919.698</b>
	<b>2010</b>	<b>29.537</b>	<b>3.246.220</b>
	<b>2011<sup>1)</sup></b>	<b>34.192</b>	<b>3.697.586</b>
	<b>2012</b>	<b>33.881</b>	<b>3.862.559</b>
<b>47.1</b>	<b>Trgovina na malo u nespecijaliziranim prodavnicama/prodavaonicama</b> <i>Retail sale in non-specialized stores</i>	8.324	1.569.503
<b>47.2</b>	<b>Trgovina na malo hranom, pićima i duhanskim proizvodima u specijaliziranim prodavnicama/prodavaonicama</b> <i>Retail sale of food, beverages and tobacco in specialized stores</i>	864	197.205
<b>47.3</b>	<b>Trgovina na malo gorivima i mazivima</b> <i>Automotive fuels and lubricants</i>	2.071	1.082.062
<b>47.4+47.5+</b> <b>47.6+47.7</b>	<b>Ostala trgovina na malo u specijaliziranim prodavnicama/prodavaonicama</b> <i>Other retail sale in specialized stores</i>	6.733	980.210
<b>47.8 + 47.9</b>	<b>Ostala trgovina na malo izvan prodavnica/prodavaonica</b> <i>Other retail sale out of stores</i>	192	33.578
	<b>Ostale djelatnosti</b> <i>Other activities</i>	15.697	-

<sup>1)</sup> Od 2011. godine podaci ne uključuju trgovinu na malo motornim vozilima, motociklima, njihovim dijelovima i priborom

<sup>1)</sup> Since 2011 data of retail trade of motor vehicles, motorcycles, spare parts and accessories for motor vehicles and motorcycles are not included

**UNUTRAŠNJA/UNUTARNJA TRGOVINA**  
DOMESTIC TRADE

**17-4 PROMET U TRGOVINI NA MALO PREMA PRETEŽNOJ DJELATNOSTI POSLOVNOG SUBJEKTA**  
RETAIL TRADE TURNOVER BY PREVAILING ACTIVITY

		<b>Promet u trgovini na malo bez PDV, 000 KM</b> <i>Retail trade turnover (VAT excluded), 000 KM</i>	<b>Promet u trgovini na malo sa PDV, 000 KM</b> <i>Retail trade turnover (VAT included), 000 KM</i>
	<b>2008</b>	<b>5.454.030</b>	<b>6.372.526</b>
	<b>2009</b>	<b>4.910.376</b>	<b>5.739.908</b>
	<b>2010</b>	<b>5.209.299</b>	<b>6.087.321</b>
	<b>2011<sup>1)</sup></b>	<b>5.999.539</b>	<b>7.013.095</b>
	<b>2012</b>	<b>6.270.945</b>	<b>7.330.143</b>
<b>47.1</b>	<b>Trgovina na malo u nespecializiranim prodavnicama/prodavaonicama</b> <i>Retail sale in non-specialized stores</i>	1.381.734	1.616.560
<b>47.2</b>	<b>Trgovina na malo hranom, pićima i duhanskim proizvodima u specializiranim prodavnicama/prodavaonicama</b> <i>Retail sale of food, beverages and tobacco in specialized stores</i>	149.008	168.643
<b>47.3</b>	<b>Trgovina na malo gorivima i mazivima</b> <i>Automotive fuels and lubricants</i>	926.959	1.083.916
<b>47.4+47.5+ 47.6+47.7</b>	<b>Ostala trgovina na malo u specializiranim prodavnicama/prodavaonicama</b> <i>Other retail sale in specialized stores</i>	841.571	984.484
<b>47.8 + 47.9</b>	<b>Ostala trgovina na malo izvan prodavnica/prodavaonica</b> <i>Other retail sale out of stores</i>	27.211	31.834
	<b>Ostale djelatnosti</b> <i>Other activities</i>	2.944.463	3.444.706

**17-5 PROMET TRGOVAČKIH POSLOVNIH SUBJEKATA OD OSTALIH DJELATNOSTI BEZ PDV-a**  
TURNOVER IN OTHER ACTIVITIES EXCEPT RETAIL TRADE EXCLUDED VAT

	<b>000 KM</b>
<b>2008</b>	762.369
<b>2009</b>	553.564
<b>2010</b>	649.867
<b>2011<sup>1)</sup></b>	592.865
<b>2012</b>	536.077

<sup>1)</sup> Od 2011. godine podaci ne uključuju trgovinu na malo motornim vozilima, motociklima, njihovim dijelovima i priborom

<sup>1)</sup> Since 2011 data of retail trade of motor vehicles, motorcycles, spare parts and accessories for motor vehicles and motorcycles are not included

17-6 TRGOVINA NA MALO PREMA TRGOVAČKIM STRUKAMA, 2012  
RETAIL TRADE BY BRANCHES, 2012

2012	Promet u trgovini na malo bez PDV-a u hilj./tis. KM <i>Retail sale (VAT excluded) in thousand KM</i>	Promet u trgovini na malo sa PDV-om u hilj./tis. KM <i>Retail sale (VAT included) in thousand KM</i>	
<b>Ukupno</b>	<b>6.270.945</b>	<b>7.330.143</b>	<i>Total</i>
11 Nespecijalizirane prodavnice/prodavaonice živežnim namirnicama	2.189.944	2.562.202	<i>Non-specialized stores of food</i>
19 Ostale nespecijalizirane prodavnice/prodavaonice	724.892	848.072	<i>Other non-specialized stores</i>
21+22+23+29 Ostale živežne namirnice u specijalizovanim prodavnicama	91.481	107.037	<i>Food in specialised stores</i>
24 Kruh, pecivo, kolači, tjestenina, bomboni i slatkiši	35.719	41.792	<i>Bread, cakes, pasta, candies and sweets</i>
25 Alkohol i druga pića	94.111	110.112	<i>Alcoholic and other beverages</i>
26 Duhanski proizvodi	157.342	178.637	<i>Tobacco products</i>
30 Motorna goriva i maziva	1.504.942	1.759.696	<i>Automotive fuels and lubricants</i>
51+71+72 Tekstil, odjevni predmeti, obuća i kožni proizvodi	248.328	290.495	<i>Textiles, clothes, footwear and leather products</i>
52 Željezna roba, boje, staklo i ostali građevinski materijal	427.652	500.285	<i>Hardware, paints and glass in specialised stores</i>
54 Električni aparati za domaćinstvo/kućanstvo, radio i TV uređaji	108.133	126.516	<i>Electrical household appliances</i>
59 Namještaj, oprema za rasvjetu i predmeti za domaćinstvo	66.488	77.704	<i>Furniture, lighting equipment and other household articles</i>
61+62 Knjige, novine, časopisi, papirnata/papirna roba i pisaci pribor	29.045	33.914	<i>Books, newspapers and stationery</i>
73+74 Apoteke/ljekarne, medicinski i ortopedski proizvodi	241.284	282.319	<i>Dispensing chemist, medical and orthopaedic goods</i>
75 Kozmetički i toaletni proizvodi	149.925	175.410	<i>Cosmetic and toilet articles</i>
41+42+43+53+63+64+65+76+77+78 Ostala trgovina na malo u specijaliziranim prodavnicama	167.439	195.915	<i>Other retail sale in specialised stores</i>
79+82+91+99 Ostala trgovina na malo izvan prodavnica/prodavaonica	34.222	40.037	<i>Other retail sale not in stores</i>

UNUTRAŠNJA/UNUTARNJA TRGOVINA  
DOMESTIC TRADE

17-7 PROMET TRGOVINE NA MALO PO MJESECIMA  
RETAIL TRADE TURNOVER BY MONTHS

	Ukupan promet bez PDV, 000 KM <i>Total turnover, 000 KM (VAT excluded)</i>	Promet u trgovini na malo bez PDV-a, 000 KM <i>Retail trade turnover(VAT excluded), 000 KM</i>
<b>2012</b>	<b>3.862.559</b>	<b>6.270.945</b>
I	271.930	425.857
II	241.705	383.851
III	311.149	492.955
IV	329.908	530.871
V	324.727	523.712
VI	332.195	541.773
VII	363.553	596.273
VIII	370.086	617.863
IX	332.180	543.146
X	342.471	557.627
XI	305.628	498.287
XII	337.027	558.730

17-8 DOMAĆI SAJMOVI  
DOMESTIC FAIR

Vrsta sajma <i>Type of fair</i>	Broj sajmova <i>Number of fairs</i>				Izložbeni prostor u m <sup>2</sup> <i>Fairgrounds in m<sup>2</sup></i>	Izlagači na sajmu <i>Exhibitors</i>			Strane zemlje izlagači <i>Foreign country as exhibitors</i>	Broj posjetitelja <i>Number of visitors</i>
	ukupno <i>total</i>	prema značaju <i>By significance</i>				ukupno <i>Total</i>	domaći <i>Domestic</i>	strani <i>Foreign</i>		
		međunarodni <i>international</i>	nacionalni <i>national</i>	lokalni <i>local</i>						
<b>2008</b>	25	17	7	1	103.061	3.312	2.402	910	164	470.101
<b>2009</b>	25	20	4	1	119.116	3.381	2.504	877	174	545.000
<b>2010</b>	34	23	7	4	143.173	4.301	3.283	1.018	193	606.350
<b>2011</b>	31	21	8	2	113.375	3.355	2.615	740	159	541.845
<b>2012</b>	33	24	6	3	137.497	3.287	2.607	680	179	583.544
<b>poljoprivredni</b> <i>agricultural</i>	8	6	-	2	38.713	824	733	91	21	102.980
<b>tehnički</b> <i>technical</i>	1	-	-	1	50	2	2	-	-	150
<b>specijalizirani</b> <i>specialize</i>	19	17	2	-	67.327	1.557	1.149	408	129	392.414
<b>opći</b> <i>general</i>	5	1	4	-	31.407	904	723	181	29	88.000

## 18 UGOSTITELJSTVO

## ACCOMMODATION AND FOOD SERVICE ACTIVITIES

### 18-0 METODOLOŠKA OBJAŠNJENJA

### NOTES ON METHODOLOGY

#### Izvori i metode prikupljanja podataka

#### Sources and methods of data collection

Podaci o prometu u ugostiteljstvu prikupljeni su iz redovnog istraživanja Tromjesečni izvještaj ugostiteljstva (obrazac UG-11).

*The data on turnover in Accommodation and food service activities are collected through regular survey Quarterly report of Hotel and Restaurant (Form UG-11).*

Izveštajne jedinice su poslovni subjekti koji su prema glavnoj djelatnosti registrirani u području I KDBIH 2010 - Hotelijerstvo i ugostiteljstvo, te također poslovni subjekti koji su prema glavnoj djelatnosti registrirani u drugim djelatnostima ali obavljaju spomenutu djelatnost.

*Reporting units are business entities that are according to the main activities in section I NACE Rev.2 - Hotel and Restaurant, and also business entities that are according to the main activity registered into other activities, but execute the above mentioned activities.*

Obrtnici nisu obuhvaćeni ovim istraživanjem.

*Tradesmen and craftsmen are not included in this study.*

#### Definicije

#### Definitions

**Ugostiteljska djelatnost** je djelatnost pripremanja hrane i pružanja usluga prehrane, pripremanja i usluživanja pića i napitaka i pružanja usluga smještaja. Ugostiteljska djelatnost je i pripremanje hrane za potrošnju na drugom mjestu (u prijevoznim sredstvima, na priredbama i sl.) i opskrba tom hranom (catering).

*Accommodation and food service activities include food preparation and other food provision services, preparation and serving of beverages and accommodation services. In line with the definition of the hotel and restaurant activity, this also includes food preparation for other places (in transport means, for parties etc.) and catering.*

**Ugostiteljskim objektom** smatra se ugostiteljska poslovna jedinica koja u poslovnom, građevinskom i funkcionalnom pogledu čini cjelinu ili koja, u okviru šire građevinske cjeline, ima izdvojeni prostor i potrebnu funkcionalnost. Prema Zakonu o ugostiteljskoj djelatnosti ( Službene novine Federacije BiH, broj 32/09) s obzirom na vrstu ugostiteljskih usluga koje se u njima pružaju, ugostiteljski objekti dijele se na :

*Accommodation facility is a business unit which forms a whole in the business, construction and functional sense or which functions like one within a bigger construction unit. According to the Law on Accommodation and food service activity (Official Gazette FBiH N 32/09) accommodation facilities are categorized in the following categories:*

1. smještajne objekte (hoteli, kampovi i druge vrste objekata za smještaj);
2. ugostiteljske objekte za prehranu, (restorani, barovi);
3. catering objekte (kantine i pripremnice obroka)

1. accommodation facilities (hotels, camps and other accommodation facilities);
2. facilities serving food (restaurants, bars);
3. catering (canteens and catering)

**Promet u ugostiteljstvu** obuhvaća vrijednost izvršenih ugostiteljskih usluga (hrana, piće, smještaj) i drugih usluga uobičajenih u ugostiteljstvu (prodaja suvenira, razglednica, novina, duhanskih proizvoda i dr.) bez obzira na to jesu li naplaćene. U vrijednost tih usluga uključen je i PDV.

*Accommodation and food service activities include the value of provided goods and non-goods services - food and drinks, accompanying basic hotel and restaurant services, irrespective of the fact whether the services have been paid for. VAT has been included in the turnover.*

**UGOSTITELJSTVO**

ACCOMMODATION AND FOOD SERVICE ACTIVITIES

**18-1 PROMET U UGOSTITELJSTVU**  
 TURNOVER IN ACCOMMODATION AND FOOD SERVICE ACTIVITIES

000 KM

	2008	2009	2010	2011	2012	
<b>UKUPNO</b>	<b>135.697</b>	<b>131.784</b>	<b>140.905</b>	<b>139.943</b>	<b>162.703</b>	<i>TOTAL</i>
Državna svojina	20.967	19.815	18.754	17.688	14.730	<i>State property</i>
Privatna svojina	96.147	85.373	92.417	93.076	112.330	<i>Private property</i>
Mješovita svojina	18.583	26.596	29.734	29.179	35.643	<i>Mixed property</i>

**PO VRSTAMA UGOSTITELJSKIH OBJEKATA**  
 TURNOVER BY TYPES OF ACCOMMODATION FACILITIES AND RESTAURANTS

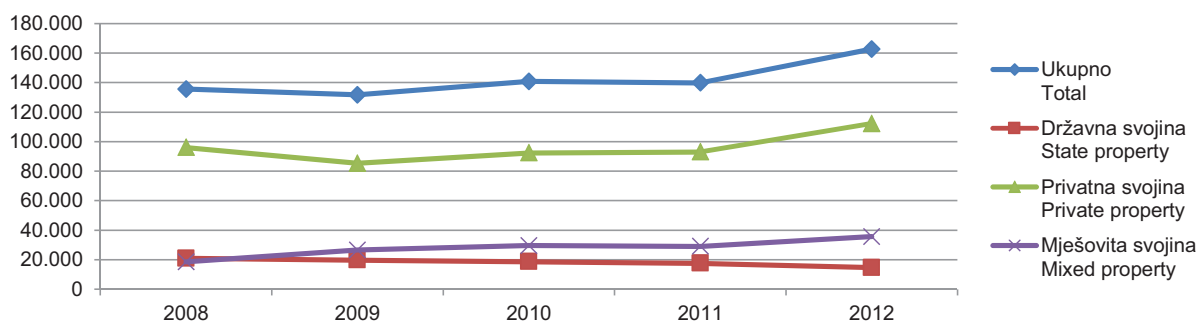
Hoteli	83.923	86.488	98.704	95.169	105.938	<i>Hotels</i>
Restorani	28.731	23.323	22.830	23.969	36.260	<i>Restaurants</i>
Kafane/Kavane	4.347	4.915	3.868	4.400	3.864	<i>Coffee- rooms</i>
Barovi	159	232	253	350	783	<i>Bars</i>
Bifei	6.649	4.812	4.254	4.015	3.563	<i>Buffets</i>
Kampovi i druge vrste ugostiteljskih objekata za smještaj	4.386	4.574	2.984	2.923	3.866	<i>Camping grounds and other accommodation</i>
Kantine i pripremnice obroka	7.502	7.440	8.012	9.117	8.429	<i>Canteens and catering</i>

**PO VRSTAMA USLUGA**  
 TURNOVER BY TYPES OF SERVICES

Pivo	6.616	5.204	5.271	5.312	5.218	<i>Beer</i>
Vino	4.484	3.899	4.298	3.717	3.825	<i>Wine</i>
Rakija	613	683	842	632	767	<i>Brandy</i>
Ostala žestoka pića	3.291	2.482	2.345	2.230	2.132	<i>Other strong drinks</i>
Voćni sokovi	3.654	3.957	4.310	4.152	4.210	<i>Fruit juices</i>
Ostala bezalkoholna pića	4.952	4.965	4.882	4.981	8.330	<i>Other non-alcoholic drinks</i>
Mineralna voda i soda	3.142	2.700	2.896	2.769	2.927	<i>Mineral water, soda water</i>
Hrana	49.039	43.514	44.524	46.683	57.593	<i>Food</i>
Napici	7.136	8.753	8.220	8.234	9.456	<i>Beverages</i>
Duhan i šibice	408	466	497	483	476	<i>Tobacco, matches</i>
Ostali robni promet	572	228	153	313	272	<i>Other turnover of goods</i>
Ostali nerobni promet	4.475	2.731	2.948	3.097	4.045	<i>Other turnover of non-goods</i>
Noćenja	47.315	52.202	59.719	57.340	63.452	<i>Nights spent by tourists</i>

**PROMET U UGOSTITELJSTVU**  
 TURNOVER IN ACCOMMODATION AND FOOD SERVICE ACTIVITIES

000 KM



## 19 TURIZAM

## TOURISM

### 19-0 METODOLOŠKA OBJAŠNJENJA

### NOTES ON METHODOLOGY

#### Izvori i metode prikupljanja podataka

#### Sources and methods of data collection

Podaci o turizmu dobiveni su iz istraživanja Mjesečni izvještaj o dolascima i noćenjima turista (obrazac TU-11).

*Data on tourism are collected through Monthly report on tourist arrivals and overnight stays (Form TU-11).*

Izvještajne jedinice su poslovni subjekti (preduzeća, obrtnici, zadruge, ustanove, udruženja itd.) i njihove jedinice u sastavu koji se bave pružanjem smještajnih usluga turistima ili samo posreduju u pružanju tih usluga. Izvještaji se sastavljaju na osnovu evidencija u knjigama gostiju.

*Report units are business entities (enterprises, entrepreneurs, institutions, associations etc.) and their parts which provide accommodation services to tourists or act as agencies. These reports are usually made on the basis of reception records kept in guest books.*

#### Definicije

#### Definitions

**Turist** je svaka osoba koja u mjestu izvan svog uobičajnog okruženja (prebivališta) provede najmanje jednu noć ali ne više od godinu dana u ugostiteljskom ili drugom objektu za smještaj gostiju, radi odmora ili rekreacije, zdravlja, studija, sporta, religije, porodice/obitelji, poslova, javnih misija i skupova s izuzetkom svrhe zapošljavanja kod poslovnog subjekta - rezidenta u zemlji ili mjestu posjete.

***Tourist** is every person who, outside his/her place of residence spends at least one night in a hotel or some other accommodation facility for reasons of rest, recreation, health, study, sport, religion, family, business, public tasks or meeting, that is any purpose other than to be employed by resident entity in the country or place visited.*

**Domaći turist** je svaka osoba sa prebivalištem u Bosni i Hercegovini koja izvan mjesta svog prebivališta provede najmanje jednu noć u ugostiteljskom ili drugom objektu za smještaj gostiju u Federaciji BiH.

***Domestic tourist** is a person with permanent residence of Bosnia and Herzegovina who spends in Federation of Bosnia and Herzegovina at least one night in a hotel or some other accommodation facility outside his/her place of residence.*

**Stranim turistima** smatraju se sve osobe koje u Bosni i Hercegovini nemaju stalno prebivalište, a provedu najmanje jednu noć u ugostiteljskom ili drugom objektu za smještaj gostiju.

***Foreign tourist** is a person with permanent residence outside of Bosnia and Herzegovina who temporarily resides in Federation of Bosnia and Herzegovina and who spends at least one night in a hotel or some other accommodation facility.*

**Vrsta mjesta.** Turističkim mjestom u ovom istraživanju smatra se ono mjesto koje ispunjava sljedeće osnovne uvjete: atraktivne (prirodne ljepote, ljekoviti izvori, kulturno-historijski/povijesni spomenici, razne kulturne, zabavne i sportske priredbe), komunikativne (mogućnost pristupa, prometne veze) i receptivne (objekti za smještaj i uz njih potrebni prateći objekti za pružanje raznih usluga - trgovinskih, zanatskih/obrtničkih, poštanskih i sl., zatim parkovi, kupališta, šetališta itd.).

***Type of tourist resort.** In this survey, a place is considered to be a tourist resort if meeting the following criteria: attractive (natural beauty, health spas, cultural and historical monuments, cultural, entertainment and sports events), with communications (ease of access, transport connections), with reception facilities (accommodation and accompanying facilities to provide commercial, crafts and postal services, parks, promenades and bathing facilities, etc.).*



**TURIZAM**  
*TOURISM*

Turistička se mjesta razvrstavaju u sljedeće vrste:

*Tourist resorts are classified into the following categories:*

**Sarajevo** je mjesto koje posjetitelje privlači prvenstveno kao administrativno-politički centar, a zatim i svojim historijskim/povjesnim, etničkim, ekonomskim, urbanističko-administrativnim i drugim svojstvima.

***Sarajevo** is a place which attracts visitors mainly as an administrative-political centre, as well as for its historical ethnical, economic, town-planning-organisational and other characteristics.*

**Banjska mjesta** su mjesta kod kojih je ljekovitost termalnih ili mineralnih voda i ostalih geološko-mineraloških sastojaka naučno/znanstveno-medicinski ili empirijski utvrđena i koja imaju odgovarajuće objekte s uređajima za liječenje i oporavak posjetitelja.

***Health spas** are places where the healing effect of thermal or mineral waters and other geological-mineral components has been scientifically or empirically proven and which have facilities aimed at healing and rehabilitation of visitors.*

**Primorska mjesta** su mjesta duž morske obale.

***Seaside resorts** are places located along the sea coast.*

**Ostala mjesta** uključuju ostala turistička i neturistička mjesta koja nisu razvrstana ni u jednu od prethodnih vrsta, a raspolažu ugostiteljskim objektima za smještaj.

***Other places** include tourist and non - tourist places not falling within any of the above categories but have accommodation facilities.*

19-1 DOLASCI I NOĆENJA TURISTA  
TOURISTS ARRIVALS AND TOURISTS NIGHTS

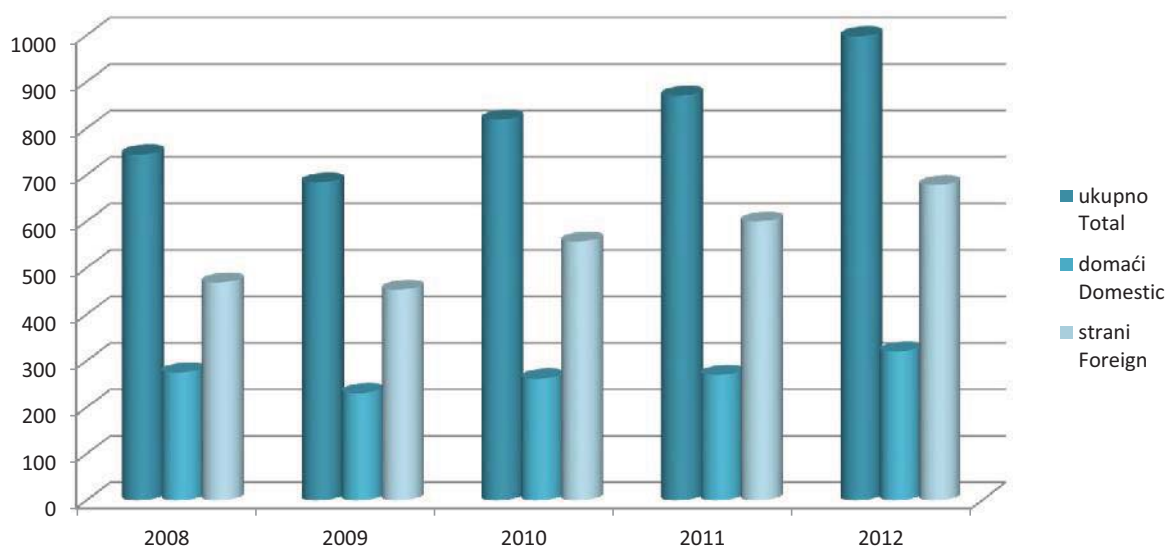
u hilj./tis.  
in thousands

	Dolasci turista <i>Tourists arrivals</i>			Noćenja turista <i>Tourists nights</i>		
	ukupno <i>Total</i>	domaći <i>Domestic</i>	strani <i>Foreign</i>	ukupno <i>Total</i>	domaći <i>Domestic</i>	strani <i>Foreign</i>
2008	355	142	213	744	275	469
2009	333	122	211	684	231	453
2010	407	142	265	819	262	557
2011	436	146	290	870	270	600
2012	496	164	332	998	320	678

19-2 PROSJEČNO ZADRŽAVANJE TURISTA - dana  
AVERAGE DETENTION OF TOURISTS- days

	2008	2009	2010	2011	2012	
<b>Ukupno</b>	<b>2,0</b>	<b>2,0</b>	<b>2,0</b>	<b>2,0</b>	<b>2,0</b>	<b>Total</b>
Sarajevo	2,0	1,9	1,9	1,9	1,9	<i>Sarajevo</i>
Neum	3,1	3,3	3,4	3,0	3,0	<i>Neum</i>
Mostar	1,7	1,7	1,5	1,4	1,5	<i>Mostar</i>
Banjska mjesta	1,7	3,0	2,8	2,9	4,8	<i>Health spas</i>
Ostala mjesta	1,9	1,8	1,8	1,0	1,8	<i>Other places</i>

19-1.1 Noćenja turista  
*Tourists nights*



**TURIZAM**  
TOURISM

**19-3 DOLASCI TURISTA PREMA VRSTAMA TURISTIČKIH MJESTA**  
TOURISTS ARRIVALS BY TYPE OF TOURISTS RESORTS

u hilj./tis.  
in thousands

	2008	2009	2010	2011	2012	
<b>Ukupno</b>	<b>355</b>	<b>333</b>	<b>407</b>	<b>436</b>	<b>496</b>	<b>Total</b>
Sarajevo	166	170	205	226	269	Sarajevo
Neum	56	44	48	51	51	Neum
Mostar	24	25	33	36	34	Mostar
Banjska mjesta	3	1	9	9	10	Health spas
Ostala mjesta	106	93	112	114	132	Other places
<b>Domaći turisti</b>	<b>142</b>	<b>122</b>	<b>142</b>	<b>146</b>	<b>164</b>	<b>Domestic tourists</b>
Sarajevo	44	43	44	48	57	Sarajevo
Neum	22	16	14	14	13	Neum
Mostar	7	9	14	17	14	Mostar
Banjska mjesta	2	1	8	8	9	Health spas
Ostala mjesta	67	53	62	59	71	Other places
<b>Strani turisti</b>	<b>213</b>	<b>211</b>	<b>265</b>	<b>290</b>	<b>332</b>	<b>Foreign tourists</b>
Sarajevo	122	127	161	178	212	Sarajevo
Neum	34	28	34	37	38	Neum
Mostar	17	16	19	19	20	Mostar
Banjska mjesta	1	0	1	1	1	Health spas
Ostala mjesta	39	40	50	55	61	Other places

**19-4 NOĆENJA TURISTA PREMA VRSTAMA TURISTIČKIH MJESTA**  
TOURISTS NIGHTS BY TYPE OF TOURISTS RESORTS

u hilj./tis.  
in thousands

	2008	2009	2010	2011	2012	
<b>Ukupno</b>	<b>744</b>	<b>684</b>	<b>819</b>	<b>870</b>	<b>998</b>	<b>Total</b>
Sarajevo	324	325	385	427	512	Sarajevo
Neum	176	145	162	158	154	Neum
Mostar	41	43	50	52	52	Mostar
Banjska mjesta	5	3	25	27	48	Health spas
Ostala mjesta	198	168	197	206	232	Other places
<b>Domaći turisti</b>	<b>275</b>	<b>231</b>	<b>262</b>	<b>270</b>	<b>320</b>	<b>Domestic tourists</b>
Sarajevo	79	76	80	89	104	Sarajevo
Neum	67	53	48	39	39	Neum
Mostar	11	16	19	24	20	Mostar
Banjska mjesta	4	2	23	25	44	Health spas
Ostala mjesta	114	84	92	93	113	Other places
<b>Strani turisti</b>	<b>469</b>	<b>453</b>	<b>557</b>	<b>600</b>	<b>678</b>	<b>Foreign tourists</b>
Sarajevo	245	249	305	338	408	Sarajevo
Neum	109	92	114	119	115	Neum
Mostar	30	27	31	28	32	Mostar
Banjska mjesta	1	1	2	2	4	Health spas
Ostala mjesta	84	84	105	113	119	Other places

19-5 DOLASCI TURISTA PREMA VRSTAMA UGOSTITELJSKIH OBJEKATA  
TOURISTS ARRIVALS BY TYPES OF ACCOMMODATION FACILITIES

u hilj./tis.  
in thousands

	2008	2009	2010	2011	2012	
<b>Ukupno</b>	<b>355</b>	<b>333</b>	<b>407</b>	<b>436</b>	<b>496</b>	<b>Total</b>
Hoteli	313	288	348	374	429	Hotels
Moteli	18	22	29	30	31	Motels
Pansioni	7	6	6	6	9	Boarding houses
Kampovi i kampirališta	3	4	4	4	7	Camping grounds
Banjska i klimatska lječilišta	3	1	9	9	10	Spas & health establishments
Privatni smještaj	5	5	3	4	5	Private accommodation
Ostali ugostiteljski objekti	6	7	8	9	5	Other accommodation facilities
<b>Domaći turisti</b>	<b>142</b>	<b>122</b>	<b>142</b>	<b>146</b>	<b>164</b>	<b>Domestic tourists</b>
Hoteli	118	97	106	106	122	Hotels
Moteli	10	12	18	21	20	Motels
Pansioni	4	3	3	3	6	Boarding houses
Kampovi i kampirališta	2	2	1	2	1	Camping grounds
Banjska i klimatska lječilišta	2	1	8	8	9	Spas & health establishments
Privatni smještaj	3	2	2	3	3	Private accommodation
Ostali ugostiteljski objekti	3	5	4	3	3	Other accommodation facilities
<b>Strani turisti</b>	<b>213</b>	<b>211</b>	<b>265</b>	<b>290</b>	<b>332</b>	<b>Foreign tourists</b>
Hoteli	195	191	242	268	307	Hotels
Moteli	8	10	11	9	11	Motels
Pansioni	3	3	3	3	3	Boarding houses
Kampovi i kampirališta	1	2	3	2	6	Camping grounds
Banjska i klimatska lječilišta	1	0	1	1	1	Spas & health establishments
Privatni smještaj	2	3	1	1	2	Private accommodation
Ostali ugostiteljski objekti	3	2	4	6	2	Other accommodation facilities

**TURIZAM**  
TOURISM

**19-6 NOĆENJA TURISTA PREMA VRSTAMA UGOSTITELJSKIH OBJEKATA**  
*TOURISTS NIGHTS BY TYPES OF ACCOMMODATION FACILITIES*

u hilj./tis.  
in thousands

	2008	2009	2010	2011	2012	
<b>Ukupno</b>	<b>744</b>	<b>684</b>	<b>819</b>	<b>870</b>	<b>998</b>	<b>Total</b>
Hoteli	661	602	699	747	854	Hotels
Moteli	30	35	42	48	51	Motels
Pansioni	17	12	16	14	17	Boarding houses
Kampovi i kampirališta	4	5	8	9	10	Camping grounds
Banjska i klimatska lječilišta	5	3	25	27	48	Spas & health establishments
Privatni smještaj	9	9	5	5	7	Private accommodation
Ostali ugostiteljski objekti	18	18	24	20	11	Other accommodation facilities
<b>Domaći turisti</b>	<b>275</b>	<b>231</b>	<b>262</b>	<b>270</b>	<b>320</b>	<b>Domestic tourists</b>
Hoteli	232	190	198	198	226	Hotels
Moteli	15	17	25	29	31	Motels
Pansioni	10	7	4	5	9	Boarding houses
Kampovi i kampirališta	2	3	3	4	1	Camping grounds
Banjska i klimatska lječilišta	3	3	23	25	44	Spas & health establishments
Privatni smještaj	4	3	3	3	4	Private accommodation
Ostali ugostiteljski objekti	9	8	6	6	5	Other accommodation facilities
<b>Strani turisti</b>	<b>469</b>	<b>453</b>	<b>557</b>	<b>600</b>	<b>678</b>	<b>Foreign tourists</b>
Hoteli	429	412	501	549	628	Hotels
Moteli	15	18	17	19	20	Motels
Pansioni	7	5	13	9	8	Boarding houses
Kampovi i kampirališta	2	2	5	5	9	Camping grounds
Banjska i klimatska lječilišta	2	0	2	2	4	Spas & health establishments
Privatni smještaj	5	6	2	2	3	Private accommodation
Ostali ugostiteljski objekti	9	10	17	14	6	Other accommodation facilities

19-7 DOLASCI TURISTA PREMA ZEMLJI PREBIVALIŠTA  
TOURISTS ARRIVALS BY COUNTRY OF RESIDENCE

	2008	2009	2010	2011	2012	
<b>Ukupno</b>	<b>354.773</b>	<b>333.282</b>	<b>407.229</b>	<b>435.926</b>	<b>495.537</b>	<b>Total</b>
<b>Domaći turisti</b>	<b>142.024</b>	<b>121.813</b>	<b>142.185</b>	<b>146.415</b>	<b>163.624</b>	<b>Domestic tourists</b>
<b>Strani turisti</b>	<b>212.749</b>	<b>211.469</b>	<b>265.044</b>	<b>289.511</b>	<b>331.913</b>	<b>Foreign tourists</b>
Albanija	822	1.825	3.795	1.551	1.821	Albania
Austrija	8.225	9.427	10.441	10.383	10.840	Austria
Belgija	1836	1.820	1.590	1.437	1.671	Belgium
Bugarska	996	1.162	1.140	1.570	1.967	Bulgaria
Češka	2.521	2.361	2.595	2.666	2.986	Czech Republic
Danska	1.612	1.357	1.496	1.179	1.252	Denmark
Finska	733	672	854	847	802	Finland
Francuska	8.500	7.917	9.439	8.281	8.783	France
Grčka	657	1.520	2.100	2.270	1.481	Greece
Holandija/Nizozemska	3.664	3.958	4.576	4.356	4.069	Netherlands
Hrvatska	41.978	40.091	44.426	50.785	58.624	Croatia
Irska	973	804	2.467	1.713	1.237	Ireland
Island	82	143	82	67	176	Iceland
Italija	10.298	10.969	19.378	22.202	22.162	Italy
Izrael	2.056	1.588	1.633	1.521	2.671	Israel
Luksemburg	433	268	167	227	195	Luxembourg
Mađarska	3.205	4.167	3.971	4.482	4.869	Hungary
Makedonija	2.529	3.385	3.079	3.641	3.239	Macedonia
Norveška	1.883	1.938	2.113	2.036	1.787	Norway
Njemačka	13.610	14.448	13.891	14.390	15.597	Germany
Poljska	11.398	11.930	17.113	21.721	25.918	Poland
Portugal	761	726	826	983	675	Portugal
Rumunija/Rumunjska	913	1.213	2.079	2.275	2.770	Romania
Rusija	776	614	939	1.323	1.342	Russia
Slovačka	1.477	924	1.062	1.434	1.335	Slovakia
Slovenija	26.715	24.736	30.261	29.609	28.715	Slovenia
Srbija	12.625	14.207	14.510	15.130	17.326	Serbia
Crna Gora	3.088	3.161	3.492	3.497	3.876	Montenegro
Španija/Španjolska	7.123	4.536	4.617	5.156	5.112	Spain
Švedska	3.099	2.693	2.933	3.476	3.807	Sweden
Švicarska	1.923	1.868	2.245	2.508	2.814	Switzerland
Turska	11.597	13.303	23.682	25.262	31.821	Turkey
Velika Britanija	4.241	3.777	4.382	4.879	5.161	Great Britain
Ostale evropske/ europske zemlje	3.255	2.147	3.556	3.777	4.121	Other European countries
Australija	1.949	1.537	2.541	3.144	3.548	Australia
Egipat	129	126	157	259	314	Egypt
Iran	132	203	249	162	158	Iran
Japan	2.195	1.722	2.890	3.072	3.349	Japan
Kanada	1.043	972	1.812	1.566	1.844	Canada
Kina	458	380	676	1.831	2.939	China
Novi Zeland	244	239	370	388	561	New Zealand
SAD	6.199	5.344	6.992	7.335	8.523	USA
Saudijska Arabija	175	173	435	641	1409	Saudi Arabia
Ostale vanevropske/ izvaneuropske zemlje	4.621	5.118	7.992	14.479	28.246	Other non-European countries

**TURIZAM**  
*TOURISM*

**19-8 NOĆENJA TURISTA PREMA ZEMLJI PREBIVALIŠTA**  
*TOURISTS NIGHTS BY COUNTRY OF RESIDENCE*

	2008	2009	2010	2011	2012	
<b>Ukupno</b>	<b>744.484</b>	<b>683.940</b>	<b>819.094</b>	<b>870.163</b>	<b>998.199</b>	<b>Total</b>
<b>Domaći turisti</b>	<b>275.355</b>	<b>230.844</b>	<b>261.859</b>	<b>269761</b>	<b>320342</b>	<b>Domestic tourists</b>
<b>Strani turisti</b>	<b>469.129</b>	<b>453.096</b>	<b>557.235</b>	<b>600.402</b>	<b>677.857</b>	<b>Foreign tourists</b>
Albanija	1.523	2.976	6.736	2.881	3.515	Albania
Austrija	15.316	16.235	17.284	17.378	18.269	Austria
Belgija	4.582	4.548	4.200	3.751	3.481	Belgium
Bugarska	2.615	3.082	2.893	3.496	3.844	Bulgaria
Češka	9.425	8.016	8.908	9.261	8.251	Czech Republic
Danska	3.859	3.281	3.743	3.015	2.876	Denmark
Finska	1.549	1.518	1.711	1.961	1.525	Finland
Francuska	23.518	22.091	25.807	21.544	19.600	France
Grčka	1.801	3.227	6.408	3.794	3.320	Greece
Holandija/Nizozemska	8.389	9.340	10.498	9.634	8.922	Netherlands
Hrvatska	82.396	71.994	78.344	90.911	102.756	Croatia
Irska	2.410	2.246	13.004	7.755	4.867	Ireland
Island	143	741	183	320	523	Iceland
Italija	19.251	22.661	39.487	46.546	48.447	Italy
Izrael	3.034	2.568	3.037	2.763	4.355	Israel
Luksemburg	1.106	527	363	764	532	Luxembourg
Mađarska	5.837	9.362	8.157	11.158	9.324	Hungary
Makedonija	5.571	6.706	6.143	7.826	6.520	Macedonia
Norveška	4.095	3.816	4.398	4.441	4.178	Norway
Njemačka	28.860	34.051	30.200	29.097	30.577	Germany
Poljska	35.692	32.215	53.461	63.770	72.596	Poland
Portugal	1.555	1.838	1.861	2.013	1.621	Portugal
Rumunija/Rumunjska	2.219	2.816	4.667	6.839	7.640	Romania
Rusija	2.325	1.922	2.465	3.053	3.111	Russia
Slovačka	5.429	2.358	2.513	3.540	3.001	Slovakia
Slovenija	48.514	43.708	47.714	49.538	48.287	Slovenia
Srbija	24.132	26.051	25.928	28.567	31.901	Serbia
Crna Gora	5.552	5.373	6.078	5.946	7.461	Montenegro
Španija/Španjolska	15.613	10.050	9.224	9.207	8.277	Spain
Švedska	8.761	7.520	7.910	7.746	9.608	Sweden
Švicarska	4.083	4.227	4.588	5.160	6.060	Switzerland
Turska	29.770	31.123	44.729	49.081	57.794	Turkey
Velika Britanija	10.184	8.332	8.730	9.736	10.197	Great Britain
Ostale evropske/ europske zemlje	7.959	4.653	7.694	7.867	8.401	Other European countries
Australija	2.902	2.425	3.828	4.821	5.637	Australia
Egipat	542	352	535	723	959	Egypt
Iran	367	575	571	507	501	Iran
Japan	3.746	2.782	4.162	4.381	4.960	Japan
Kanada	2.356	2.241	3.502	2.832	3.693	Canada
Kina	1.195	774	1.045	2.838	4.077	China
Novi Zeland	410	400	466	564	799	New Zealand
SAD	17.441	16.192	19.838	18.000	18.291	USA
Saudijska Arabija	660	656	1.089	1.989	4.056	Saudi Arabia
Ostale vanevropske/ izvaneuropske zemlje	12.442	15.527	23.133	33.388	73.247	Other non-European countries



## 20 OKOLIŠ

## ENVIRONMENT

## 20-0 METODOLOŠKA OBJAŠNJENJA

## NOTES ON METHODOLOGY

## VODA I KANALIZACIJA

## WATER AND SEWERAGE

## Izvori i metode prikupljanja podataka

## Sources and methods of data collection

Podaci o javnom vodovodu i javnoj kanalizaciji prikupljaju se redovnim/redovitim godišnjim izvještajima od javnih komunalnih poslovnih subjekata i od općinskih službi koje upravljaju javnim vodovodom, odnosno javnom kanalizacijom u promatranim naseljima. Izvještaji se djelimično zasnivaju na evidenciji i dokumentaciji, a djelimično i na procjeni. Podaci o korištenju voda i zaštiti voda od zagađivanja prikupljaju se redovnim/redovitim godišnjim izvještajima koje dostavljaju poslovni subjekti iz područja vađenja ruda i kamena, prerađivačke industrije i proizvodnje, snabdijevanja električnom energijom i plinom/gasom i vodom.

*Data on public water supply and public sewage system are collected through regular annual reports of public municipal business entities and municipal services which run the public water supply. Reports are partially based on records and documentation, and partially on estimates. Data on usage of water and protection of water from pollution are collected through regular annual reports submitted by business entities involved in areas such as mining and quarrying, manufacturing, electricity gas and water supplies.*

Podaci o korišćenju vode i zaštiti voda od zagađivanja u industriji prikupljaju se kroz redovno/redovito godišnje istraživanje "Godišnji izvještaj o korišćenju voda i zaštiti voda od zagađivanja u industriji (VOD-1)", a na temelju Zakona o statistici u Federaciji BiH "Službene novine Federacije BiH" br. 63/03 i 9/09.

*Data on water use and water protection from pollution in the industry are collected through regular annual reports "Utilisation of Waters and Protection of Waters from Pollution (VOD-1)", basis on the Law on Statistics in FB&H, No. 63/03 and 9/09.*

## Definicije

## Definitions

**Javni vodovod** je sistem/sustav za snabdijevanje naselja vodom i tu spadaju strogo kontrolirani izvori pitke vode, sabirnici, taložnici i ostala postrojenja za doradu i obradu pitke vode, kao i vodovodna mreža.

**Public water supply system** is a system of supplying water to settlements, which includes strictly controlled sources of drinking water, reservoirs, sedimentation tanks and other facilities for treatment and processing of drinking water, as well as water supply network.

Pod **snabdijevanjem vodom** u javnom vodovodu smatra se ukupno zahvaćena količina vode iz podzemnih voda, izvora, vodotoka, akumulacija i jezera, te ukupno zahvaćenih količina vode iz drugih vodovodnih sistema/sustava.

**Provision of public water** comprises all amounts of water from underground water, springs, watercourses, reservoirs and lakes, also volume of water taken from other water supply systems.

**Podzemne vode** predstavljaju zalihe vode u podzemnim formacijama.

**Ground water** represents reserves of water in ground formation.

**Površinske vode** su sve protočne ili stajaće vode na površini Zemlje. Tu spadaju izvori, rijeke (vodotoci), jezera, akumulacije itd., kao i vještački/umjetno stvoreni vodotoci radi navodnjavanja, stvaranja plodnih kanala i sl.

**Surface water** comprises all running or stagnant water on the surface of the Earth. It includes springs, rivers (water-courses), lakes, reservoirs and similar, as well as artificially made water - courses for the purpose of irrigation, creation of artificial watercourses and similar.

Pod **isporučenom količinom vode** podrazumijeva se količina vode prodane potrošačima.

**Water supplied** is water sold to consumers.

Pod **ukupnim gubicima vode** podrazumijevaju se stvarno ustanovljeni gubici u vodovodnoj mreži nastali zbog kvara ili neispravnosti instalacija na mreži.

**Total loss of water** comprises really appoint loss in water network.

## OKOLIŠ ENVIRONMENT

**Dužina/Duljina glavnog dovoda** je dužina/duljina cijevi za dovod vode od kaptiranog izvorišta (vodozahvata) do rezervoara, odnosno do uređaja za prečišćavanje vode za piće ili, ukoliko rezervoar ne postoji, od izvorišta do prvog kraka razvodne mreže.

**Length of water mains** comprises the length of water supply pipes from water capture to reservoir, that is equipment for drinking water purification or from water capture to the first branch of the distributive network, if there is no reservoir.

**Dužina/Duljina razvodne mreže** je dužina/duljina vodovodne mreže koja se pruža od rezervoara do mjesta potrošnje, bez dužine/duljine priključaka i mreže u zgradi.

**Distributive network length** comprises the water supply network length from the reservoirs to the consumption place, excluding the length of connections and networks within households.

**Javna kanalizacija** je sistem/sustav kanala, odnosno cijevi za odvođenje otpadnih i atmosferskih voda iz naselja.

**Public sewage system** is network of sewers and drains for drainage of waste and atmospheric waters from settlements.

**Otpadne vode** su one količine vode koje se poslije korištenja/upotrebe odvede do uređaja za prečišćavanje ili se ispuštaju u zemlju, podzemne ili površinske vode. U otpadne vode nisu uključene atmosferske i protočne vode (npr. vode koje pokreću hidroelektrane).

**Waste water** is water drained to the purification device after use, or discharged into land, underground or surface water. Waste waters do not include atmospheric or running water (i.e. waters that drive hydroelectric plants).

**Prečišćene otpadne vode** su one količine otpadnih voda koje se u toku/tijeku izvještajne godine pročišćavaju mehaničkim, hemijskim/kemijskim, biološkim ili kombinovanim/kombiniranim načinom.

**Purified waste water** comprises amounts of waste water that were purified during the reporting year, either mechanically, chemically, biologically or by combined method.

**Javna kanalizacijska mreža** je mreža zatvorenih uličnih kanala i kolektora koja služi za odvođenje otpadnih i atmosferskih voda (opći sistem/sustav kanalizacije) ili kao posebna mreža za odvođenje otpadnih voda, a posebno za atmosferske vode (separacijski sistem/sustav kanalizacije).

**Public sewage system** is a network of enclosed public drains and sewers used for draining of either waste or atmospheric waters (general water sewage system), or solely waste water, and solely atmospheric waters (separational water sewage system).

**Glavni kolektor** je sabirni kanal koji odvodi vode iz jednog dijela ili cijelog grada do recipijenta ili uređaja za prečišćavanje.

**Main sewer** is a collecting drain, which drains water from one part or the whole city to the recipient or to the purification device.

**Kanalizacijski priključak** je spoj objekata s uličnom kanalizacijom.

**Connecting pipe** is a connection between the object and street drains.

**Snabdijevanje vode podrazumijeva** sve količine vode, i neposredno zahvaćene i osigurane vode, kojom se preduzeće/poduzeće u toku/tijeku izvještajne godine snabdijelo, bez obzira jesu li te količine korištene za vlastite potrebe ili su ustupljene, prodane drugim korisnicima.

**Water supply includes** all amounts of water, either directly collected or supplied, used for supplying of enterprises during the reporting year, no matter whether these amounts were used for own purposes, handed over or sold to other users.

**Korištene vode** obuhvataju sve količine vode koje je preduzeće/poduzeće u toku/tijeku izvještajne godine koristilo za svoje potrebe. Tu pripadaju količine voda korištene za tehnološki proces (proizvodnju i hlađenje te utrošene - vezane vode u procesu proizvodnje i utrošene - isparene vode u procesu hlađenja), za sanitarne potrebe i ostale namjene.

**Water utilisation** comprises water quantities used by an enterprise unit for its own purposes during the reporting period. It comprises the volume of water used in technological process (production and cooling as well as water spent in the process of production or in the process of cooling), for sanitary purposes and other purposes.

## OTPAD

### Izvori i metode prikupljanja podataka

Podaci o komunalnom otpadu prikupljaju se na osnovu redovnih/redovitih godišnjih izvještaja o prikupljenom i odloženom otpadu koje podnose komunalna preduzeća/poduzeća koja se bave prikupljanjem i odvozom otpada, kao i preduzeća/poduzeća koja upravljaju deponijama i odlagalištima otpada. Izvještaji se zasnivaju na dokumentaciji i evidenciji, a tamo gdje to nije moguće na procjeni.

Podaci o otpadu iz proizvodnih djelatnosti prikupljaju se kroz redovno/redovito godišnje istraživanje "Godišnji izvještaj o nastanku otpada u proizvodnim aktivnostima (OTP)", a na temelju Zakona o statistici u Federaciji BiH "Službene novine Federacije BiH" br. 63/03 i 9/09.

### Definicije

**Otpad** je svaki predmet ili materija koju vlasnik odlaže, namjerava ili mora odložiti u skladu sa jednom od kategorija navedenih u Pravilniku o kategorijama otpada prema listama, ("Službene novine Federacije BiH", broj 9/05).

**Inertni otpad** je otpad koji ne podliježe bitnim fizikalnim, hemijskim/kemijskim i/ili biološkim promjenama, a određen je propisom iz člana/članka 4. Zakona o upravljanju otpadom Federacije BiH.

**Komunalni otpad** predstavlja otpad iz domaćinstva / kućanstava, kao i otpad koji je po svojoj prirodi ili sastavu sličan otpadu iz domaćinstva / kućanstava, a potiče iz poslovnih subjekata.

**Neopasni otpad** je otpad koji je po sastavu i svojstvima određen kao neopasni otpad propisom iz člana/članka 4. Zakona o upravljanju otpadom Federacije BiH.

**Opasni otpad** je svaki otpad koji je po sastavu i svojstvima određen kao opasni otpad propisom iz člana/članka 4. Zakona o upravljanju otpadom Federacije BiH.

**Proizvodni otpad** je otpad koji nastaje u proizvodnom procesu u industriji, obrtu i drugim procesima, a po sastavu i svojstvima razlikuje se od komunalnog otpada. Proizvodnim otpadom ne smatraju se ostaci iz proizvodnog procesa koji se koriste u proizvodnom procesu istog proizvođača.

**Proizvođač otpada** je svaka osoba čijom aktivnošću nastaje otpad (izvorni proizvođač) i/ili koja prethodnom obradom, miješanjem ili drugim postupkom mijenja sastav ili svojstva otpada.

## WASTE

### Sources and methods of data collection

Data on municipal waste were provided through regular annual reports on collected and disposed waste which were submitted by municipal services that are engaged in collection and transport of waste, as well as by enterprises which run landfills and waste disposal sites. Reports are based on records and documentation, and where it is not possible on estimates.

Data on waste from manufacturing are collected through regular annual survey on the Law on Statistics in FB&H, No. 63/03 and 9/09.

### Definitions

**Waste** is any substance or object which the owner intended to be or must be disposed with one of the categories listed in the Regulation on waste categories with the catalogue (Official Gazette of FB&H, No. 9/05).

**Inert waste** is a waste that is not subject to significant physical, chemical and / or biological changes, and is determined by the regulation from the Article 4 of the Law on Waste (FB&H).

**Municipal waste** is waste from households and any other waste which is in its characteristics or contents similar to waste from households and it is produced in business entities.

**Non - hazardous waste** is waste that by its composition and properties is designated as non - hazardous waste by the regulation from the Article 4 of the Law on Waste (FB&H).

**Hazardous waste** is waste that by its composition and properties is designated as hazardous waste by the regulation from the Article 4 of the Law on Waste (FB&H).

**Production waste** is waste generated in the production process in industry, crafts and other processes, and its composition and properties differs from municipal waste. Production waste is not considered to be remnants from the manufacturing process that are used in the production process of the same manufacturer.

**Waste producer** is any person whose activity generates waste (original producer) and/or which by the previous treatment, mixing or other treatment, changes the composition or characteristics of waste.

## OKOLIŠ ENVIRONMENT

**Prikupljanje otpada** je djelatnost sistematskog prikupljanja i po mogućnosti sortiranja otpada u cilju olakšanja budućeg tretmana.

**Waste collection** is an activity of systematic collection and, if possible, sorting of waste in order to make further waste treatment easier.

**Odlaganje otpada** je aktivnost koja ima za cilj konačno zbrinjavanje otpada koji se ne može ili ne namjerava ponovo upotrijebiti.

**Waste disposal** is an activity aimed at final treatment of waste which cannot be or is not intended to be recovered.

### ZAŠTIĆENA PODRUČJA PRIRODE

### PROTECTED AREAS OF NATURE

#### Izvori i metode prikupljanja podataka

#### Sources and methods of data collection

Podaci o zaštićenim područjima prirode preuzeti su od Federalnog ministarstva okoliša i turizma.

Data on protected areas of nature have been adopted from the Federal ministry of environment and tourism.

#### Definicije

#### Definitions

**Park prirode** je prostrano prirodno ili dijelom kultivirano područje kopna i/ili mora s ekološkim obilježjima međunarodne i nacionalne važnosti, s naglašenim pejzažnim, vaspitno/odgojno - obrazovnim, kulturno - povijesnim i turističko - rekreacijskim vrijednostima.

**Nature park** is a vast natural or partly cultivated land and/or sea area with ecological features of international importance, with marked landscape, educational, cultural, historical, tourist and recreational values.

**Spomenik prirode** je pojedinačni neizmijenjeni dio ili skupina dijelova žive ili nežive prirode koja ima ekološku, znanstvenu, estetsku ili odgojno - obrazovnu vrijednost. Spomenik prirode može biti geološki (paleontološki, mineraloški, hidrogeološki, strukturno - geološki, naftno - geološki, sedimentološki i dr.), geomorfološki (špilja, jama, soliterna stijena i dr.), hidrološki (vodotok, slap, jezero i dr.), botanički (rijedak ili zbog lokacije važan primjerak biljnog svijeta i dr.), prostorno mali botanički i zoološki lokalitet i drugo.

**Natural monument** is an individual unmodified segment or a group of segments of animate or inanimate nature that has an ecological, scientific, aesthetic and educational value. Natural monuments can be geological (paleontological, mineralogical, hydrogeological, relating to sediments, structural geology and petroleum engineering, etc.), geomorphological (a cave, a pit, a solitary rock, etc.), hydrological (a watercourse, a waterfall, a lake, etc.), botanical (a specimen of plant life that is rare or at an important site), a small-sized botanical and zoological site, etc.

20-1 JAVNI VODOVOD  
PUBLIC WATER SUPPLY SYSTEM000 m<sup>3</sup>

	2008	2009	2010	2011	2012	
<b>Ukupno</b>	229.945	225.037	225.883	227.597	226.364	<i>Total</i>
<b>PO IZVORIŠTIMA</b> <i>BY WATER SOURCES</i>						
<b>Zahvaćene količine vode</b>	223.156	218.021	219.313	220.814	219.926	<i>Volume of water taken</i>
<b>Podzemne vode</b>	107.756	107.975	100.737	104.455	104.599	<i>Underground waters</i>
<b>Izvori</b>	83.934	82.318	94.043	90.905	86.899	<i>Springs</i>
<b>Vodotoci</b>	25.503	22.030	21.309	22.322	23.973	<i>Watercourses</i>
<b>Akumulacije</b>	1.212	947	760	682	839	<i>Reservoirs</i>
<b>Jezera</b>	4.751	4.751	2.464	2.450	3.616	<i>Lakes</i>
<b>Preuzete količine vode iz drugih vodovodnih sistema/sustava</b>	6.789	7.016	6.570	6.783	6.438	<i>Volume of water taken from other water supply systems</i>
<b>PREMA KORISNICIMA</b> <i>BY TYPE OF USERS</i>						
<b>Isporučene količine vode - ukupno</b>	93.912	93.637	93.079	91.401	91.168	<i>Volume of water delivered to users - total</i>
<b>Djelatnosti od toga:</b>	21.821	21.940	21.880	19.123	18.825	<i>Activities of which:</i>
<b>poljoprivreda, šumarstvo i ribolov</b>	671	685	681	635	622	<i>agriculture, forestry and fishing</i>
<b>industrijske i građevinske djelatnosti</b>	14.225	12.382	11.205	9.161	9.051	<i>industrial&amp;construction activities</i>
<b>ostale djelatnosti</b>	6.925	8.873	9.994	9.327	9.152	<i>other activities</i>
<b>Domaćinstvima/kućanstvima</b>	69.191	68.740	69.413	69.744	69.769	<i>Households</i>
<b>Drugim vodovodnim sistemima/sustavima</b>	2.900	2.957	1.786	2.534	2.574	<i>Other water supply systems</i>
<b>Ukupni gubici vode</b>	136.033	131.400	132.804	136.196	135.196	<i>Total water losses</i>
<b>VODOVODNA MREŽA I UREĐAJI</b> <i>WATER SUPPLY NETWORK AND EQUIPMENT</i>						
<b>Pumpni uređaji*</b>	423	429	437	454	706	<i>Pumping plants*</i>
<b>Uređaji za pripremu vode za piće</b>	27	28	31	30	34	<i>Equipment for treating drinking water</i>
<b>Taložnici</b>	42	42	53	57	60	<i>Sedimentation tanks</i>
<b>Filteri</b>	95	95	107	115	128	<i>Filters</i>
<b>Hlorinatori</b>	156	164	163	163	170	<i>Chlorination equipment</i>
<b>Deferizatori</b>	21	21	18	18	18	<i>Defferization equipment</i>
<b>Ostali uređaji</b>	7	7	4	4	4	<i>Other equipment</i>
<b>Rezervoari</b>	439	449	483	489	521	<i>Reservoirs</i>
<b>Dužina primarne mreže, km</b>	1.398	1.445	1.521	1.625	1.720	<i>Length of water mains, km</i>
<b>Dužina sekundarne mreže, km</b>	8.948	9.013	9.165	9.246	9.458	<i>Length of distribution network, km</i>
<b>Vodovodni priključci</b>	355.482	383.120	390.309	393.075	402.048	<i>Connecting pipes</i>
<b>Ulični hidranti</b>	1.735	12.148	12.364	12.519	12.590	<i>Fire hydrants</i>
<b>Javne pumpe priključene na vodovod</b>	13	76	81	91	100	<i>Public pumps connected to water supply</i>

20-2 JAVNA KANALIZACIJA  
PUBLIC SEWAGE SYSTEM

000 m<sup>3</sup>

	2008	2009	2010	2011	2012	
<b>PORIJEKLO OTPADNIH VODA</b> <i>SOURCE WASTE WATER</i>						
Otpadne vode - ukupno	73.768	72.867	67.456	65.269	64.707	Waste water - total
Domaćinstva/kućanstva	58.350	56.396	51.432	50.244	45.930	Households
Djelatnosti	15.418	16.471	16.024	15.025	18.777	Activities
od toga:						of which:
poljoprivreda, šumarstvo i ribolov	269	256	256	240	204	agriculture, forestry and fishing
industrijske, građevinske djelatnosti	8.666	7.929	7.166	6.617	6.166	industrial and construction activities
ostale djelatnosti	6.483	8.286	8.602	8.168	12.407	other activities
<b>PREČIŠĆENE OTPADNE VODE</b> <i>PURIFIED WASTE WATER</i>						
Prečišćavanje otpadnih voda - ukupno	3.154	3.067	2.782	2.693	3.028	Purified waste water - total
Fizičkim putem	489	470	458	445	440	Physical
Biološkim putem	865	880	880	798	1.205	Biological
Kombinovano/Kombinirano	1.800	1.717	1.444	1.450	1.383	Combined
<b>ISPUŠTENE OTPADNE VODE</b> <i>DISCHARGED WASTE WATER</i>						
Ispuštene otpadne vode - ukupno	73.768	72.867	67.456	65.269	64.707	Discharged waste water - total
Nepročišćene vode	70.614	69.800	64.674	62.576	61.679	Unpurified water
Ispuštene u:						Point of discharge:
podzemne vode	910	911	800	1.834	1.817	Ground water
vodotoke	68.904	68.037	63.032	59.882	59.432	Watercourses
akumulacije	800	852	842	860	430	Reservoirs
Pročišćene vode - ukupno						Purified water - total
Ispuštene u:	3.154	3.067	2.782	2.693	3.028	Point of discharge:
podzemne vode	281	141	167	161	157	Ground water
vodotoke	2.384	2.456	2.157	2.087	2.431	Watercourses
more	489	470	458	445	440	Sea
<b>KANALIZACIJSKA MREŽA</b> <i>SEWAGE NETWORK</i>						
Ukupna dužina/duljina zatvorene kanalizacione mreže, km	2.343	2.510	2.558	2.594	2.687	Total length of sewage network, km
Mješoviti sistem	1.042	1.055	1.068	1.079	1.152	Combined system
Separacijski sistem/sustav	1.301	1.455	1.490	1.515	1.535	Separation system
fekalni sistem/sustav	897	957	977	985	1.004	Feecal sewer
atmosferski sistem/sustav	404	498	513	530	531	Atmospheric sewer
Dužina glavnog kolektora, km	430	434	440	452	477	Length of main sewer, km
Broj kanalizacionih priključaka	161.714	163.863	165.931	170.980	177.670	Number of connecting pipes
Broj uličnih slivnika	2.884	14.554	14.882	15.772	16.328	Number of street drains



20-3 SNABDIJEVANJE/OPSKRBA VODOM PREMA KD BIH 2010 U 2012.  
WATER SUPPLY, ACCORDING TO NACE Rev. 2, 2012000 m<sup>3</sup>

	Ukupno <i>Total</i>	Iz javnog vodovoda <i>From public water supply system</i>	Iz drugih sistema <i>From other systems</i>	Iz vlastitih vodozahvata <i>From own water supplies</i>				
				iz podzemnih voda <i>From ground waters</i>	iz izvora <i>From springs</i>	iz vodotoka <i>From water- courses</i>	iz akumu- lacija <i>From reservoirs</i>	iz jezera <i>From lakes</i>
<b>UKUPNO</b> <i>TOTAL</i>	<b>103.189</b>	<b>4.440</b>	<b>15.149</b>	<b>9.155</b>	<b>897</b>	<b>36.500</b>	<b>37.048</b>	<b>-</b>
<b>B VAĐENJE RUDA I KAMENA</b> <i>MINING AND QUARRYING</i>	<b>6.075</b>	<b>624</b>	<b>-</b>	<b>752</b>	<b>60</b>	<b>1.408</b>	<b>3.231</b>	<b>-</b>
05 Vađenje ugljena i lignita <i>Mining of coal and lignite</i>	2.750	607	-	727	6	1.376	34	-
07 Vađenje metalnih ruda <i>Mining of metal ores</i>	8	4	-	-	4	-	-	-
08 Vađenje ostalih ruda i kamena <i>Other mining and quarrying</i>	3.317	13	-	25	50	32	3.197	-
<b>C PRERAĐIVAČKA INDUSTRIJA</b> <i>MANUFACTURING</i>	<b>71.121</b>	<b>3.673</b>	<b>397</b>	<b>8.403</b>	<b>837</b>	<b>23.994</b>	<b>33.817</b>	<b>-</b>
10 Proizvodnja prehrambenih proizvoda <i>Manufacture of food products</i>	1.161	643	90	311	115	2	-	-
11 Proizvodnja pića <i>Manufacture of beverages</i>	1.359	117	-	621	621	-	-	-
12 Proizvodnja duhanskih proizvoda <i>Manufacture of tobacco products</i>	36	36	-	-	-	-	-	-
13 Proizvodnja tekstila <i>Manufacture of textiles</i>	99	93	6	-	-	-	-	-
14 Proizvodnja odjeće <i>Manufacture of wearing apparel</i>	97	71	-	4	-	22	-	-
15 Proizvodnja kože i srodnih proizvoda <i>Manufacture of leather and related</i>	515	44	1	454	1	15	-	-
16 Prerada drva i proizvoda od drva i pluta, osim namještaja; proizvodnja predmeta od slame i pletarskih materijala <i>Manufacture of wood and of products of wood and cork, except furniture; manufacture of articles of straw and plaiting materials</i>	63	41	-	6	15	-	1	-
17 Proizvodnja papira i proizvoda od papira <i>Manufacture of paper and paper products</i>	17.605	14	-	175	-	17.416	-	-
18 Štampanje i umnožavanje snimljenih zapisa <i>Printing and reproduction of recorded media</i>	26	26	-	-	-	-	-	-
19 Proizvodnja koksa i rafiniranih naftnih proizvoda <i>Manufacture of coke and refined petroleum products</i>	4.905	-	-	899	1	-	4.005	-
20 Proizvodnja hemikalija i hemijskih proizvoda <i>Manufacture of chemicals and chemical products</i>	8.265	59	11	1	15	4	8.175	-



20 - 3 SNABDIJEVANJE/OPSKRBA VODOM PREMA KD BIH 2010 U 2012. (nastavak)  
WATER SUPPLY, ACCORDING TO NACE Rev. 2, 2012. (continued)

000 ml

	Ukupno Total	Iz javnog vodovoda From public water supply system	Iz drugih sistema From other systems	Iz vlastitih vodozahvata From own water supplies				
				iz podzemnih voda From ground waters	iz izvora From springs	iz vodotoka From water- courses	iz akumu- lacija From reservoirs	iz jezera From lakes
21 Proizvodnja osnovnih farmaceutskih proizvoda i farmaceutskih preparata <i>Mfr. of basic pharmaceutical products and pharmaceutical preparations</i>	51	51	-	-	-	-	-	-
22 Proizvodnja proizvoda od gume i plastičnih masa <i>Mfr. of rubber and plastic products</i>	262	237	-	9	-	-	16	-
23 Proizvodnja ostalih nemetalnih mineralnih proizvoda <i>Manufacture of other non-metallic mineral products</i>	649	166	256	81	43	103	-	-
24 Proizvodnja baznih metala <i>Manufacture of basic metals</i>	34.869	1.080	-	5.740	11	6.418	21.620	-
25 Proizvodnja gotovih metalnih proizvoda, osim mašina i opreme <i>Mfr. of fabricated metal products, except machinery, equipment</i>	835	762	4	54	1	14	-	-
26 Proizvodnja računara te elektroničkih i optičkih proizvoda <i>Manufacture of computer, electronic and optical products</i>	1	1	-	-	-	-	-	-
27 Proizvodnja električne opreme <i>Manufacture of electrical equipment</i>	104	92	-	-	12	-	-	-
28 Proizvodnja mašina i uređaja, d. n. <i>Manufacture of machinery and equipment n.e.c.</i>	48	48	-	-	-	-	-	-
29 Proizvodnja motornih vozila, prikolica i poluprikolica <i>Manufacture of motor vehicles, trailers and semi-trailers</i>	62	34	28	-	-	-	-	-
30 Proizvodnja ostalih prijevoznih sredstava <i>Mfr. of other transport equipment</i>	6	5	1	-	-	-	-	-
31 Proizvodnja namještaja <i>Manufacture of furniture</i>	98	49	-	48	1	-	-	-
32 Ostala prerađivačka industrija <i>Other manufacturing</i>	3	3	-	-	-	-	-	-
33 Popravak i instaliranje mašina i opreme <i>Repa and installation of machinery and equipment</i>	2	1	-	-	1	-	-	-
<b>D PROIZVODNJA I SNABDIJEVANJE/OPSKRBA ELEKTRIČNOM ENERGIJOM I PLINOM ELECTRICITY AND GAS SUPPLY</b>	<b>25.993</b>	<b>143</b>	<b>14.752</b>	<b>-</b>	<b>-</b>	<b>11.098</b>	<b>-</b>	<b>-</b>
35 Proizvodnja i snabdijevanje/opskrba električnom energijom i plinom <i>Electricity and gas supply</i>	25.993	143	14.752	-	-	11.098	-	-

20-4 KORIŠĆENJE VODA PREMA NAMJENI, PREMA KD BIH 2010, U 2012.  
WATER CONSUMED BY INTENDED USE, ACCORDING TO NACE Rev. 2, 2012000 m<sup>3</sup>

	Ukupno Total	Za tehnološki proces For technological process					svježa voda Fresh water	Za sanitarne potrebe For sanitary needs	Za ostale namjene For other needs
		za proizvodnju For production		za hlađenje For cooling					
		svega All	od toga vezana From that spent	svega All	od toga isparena From that spent				
<b>UKUPNO</b> TOTAL	<b>100.418</b>	<b>34.285</b>	<b>4.559</b>	<b>32.328</b>	<b>21.346</b>	<b>29.022</b>	<b>3.048</b>	<b>1.735</b>	
<b>B VAĐENJE RUDA I KAMENA</b> MINING AND QUARRYING	<b>5.982</b>	<b>5.223</b>	<b>3.147</b>	<b>1</b>	<b>2</b>	<b>9</b>	<b>449</b>	<b>300</b>	
05 Vađenje ugljena i lignita Mining of coal and lignite	2.750	2.043	-	-	-	9	410	288	
07 Vađenje metalnih ruda Mining of metal ores	8	1	-	-	-	-	6	1	
08 Vađenje ostalih ruda i kamena Other mining and quarrying	3.224	3.179	3.147	1	2	-	33	11	
<b>C PRERAĐIVAČKA INDUSTRIJA</b> MANUFACTURING	<b>68.479</b>	<b>22.746</b>	<b>1.063</b>	<b>23.327</b>	<b>6.029</b>	<b>18.515</b>	<b>2.458</b>	<b>1.433</b>	
10 Proizvodnja prehrambenih proizvoda Manufacture of food products	1.072	642	153	165	39	3	175	87	
11 Proizvodnja pića Manufacture of beverages	1.360	1.130	304	38	35	18	83	91	
12 Proizvodnja duhanskih proizvoda Manufacture of tobacco products	36	24	5	-	12	-	7	5	
13 Proizvodnja tekstila Manufacture of textiles	99	35	-	30	4	4	27	3	
14 Proizvodnja odjeće Manufacture of wearing apparel	97	44	-	9	2	4	33	7	
15 Proizvodnja kože i srodnih proizvoda Manufacture of leather and related products	515	456	-	-	-	-	59	-	
16 Prerada drva i proizvoda od drva i pluta, osim namještaja; proizvodnja predmeta od slame i pletarskih materijala Manufacture of wood, products of wood & cork, except furniture; manufacture of articles of straw & plaiting materials	63	34	5	-	7	3	24	2	
17 Proizvodnja papira i proizvoda od papira Manufacture of paper and paper products	17.605	14.573	183	2.300	350	556	135	41	
18 Štampanje i umnožavanje snimljenih zapisa Printing and reproduction of recorded media	26	6	-	1	-	-	19	-	
19 Proizvodnja koksa i rafiniranih naftnih proizvoda Manufacture of coke and refined petroleum products	3.095	300	300	1.500	700	1.135	160	-	
20 Proizvodnja kemikalija i kemijskih proizvoda Manufacture of chemicals and chemical products	8.255	1.670	8	7	53	6.541	36	1	
21 Proizvodnja osnovnih farmaceutskih proizvoda i farmaceutskih preparata Manufacture of basic pharmaceutical products and pharmaceutical preparations	51	17	2	-	-	-	23	11	

20 - 4 KORIŠĆENJE VODE PREMA NAMJENI, PREMA KD BIH 2010 U 2012. (nastavak)  
WATER CONSUMED BY INTENDED USE, ACCORDING TO NACE Rev. 2, 2012. (continued)

000 m<sup>3</sup>

	Ukupno Total	Za tehnološki proces For technological process					Za sanitarne potrebe For sanitary needs	Za ostale namjene For other needs
		za proizvodnju For production		za hlađenje For cooling		svježa voda Fresh water		
		svega All	od toga vezana From that spent	svega All	od toga isparena From that spent			
22 Proizvodnja proizvoda od gume i plastičnih masa <i>Manufacture of rubber and plastic products</i>	262	186	-	16	-	2	27	31
23 Proizvodnja ostalih nemetalnih mineralnih proizvoda <i>Manufacture of other non-metallic mineral products</i>	649	255	100	286	26	9	65	34
24 Proizvodnja baznih metala <i>Manufacture of basic metals</i>	34.168	2.670	-	18.895	4.777	10.232	1.311	1.060
25 Proizvodnja gotovih metalnih proizvoda, osim mašina i opreme <i>Manufacture of fabricated metal products, except machinery and equipment</i>	803	625	1	29	1	-	139	10
26 Proizvodnja računara te elektroničkih i optičkih proizvoda <i>Manufacture of computer, electronic and optical products</i>	1	-	-	-	-	-	1	-
27 Proizvodnja električne opreme <i>Manufacture of electrical equipment</i>	104	17	-	47	13	-	22	18
28 Proizvodnja mašina i uređaja, d. n. <i>Manufacture of machinery and equipment n.e.c.</i>	48	22	-	1	1	1	22	2
29 Proizvodnja motornih vozila, prikolica i poluprikolica <i>Manufacture of motor vehicles, trailers and semi-trailers</i>	62	18	-	1	7	7	16	20
30 Proizvodnja ostalih prijevoznih sredstava <i>Manufacture of other transport equipment</i>	6	4	-	-	-	-	2	-
31 Proizvodnja namještaja <i>Manufacture of furniture</i>	97	17	2	2	2	-	68	10
32 Ostala prerađivačka industrija <i>Other manufacturing</i>	3	1	-	-	-	-	2	-
33 Popravak i instaliranje mašina i opreme <i>Repair &amp; installation of machinery &amp; equipment</i>	2	-	-	-	-	-	2	-
<b>D PROIZVODNJA I SNABDIJEVANJE/OPSKRBA ELEKTRIČNOM ENERGIJOM I PLINOM ELECTRICITY AND GAS SUPPLY</b>	<b>25.957</b>	<b>6.316</b>	<b>349</b>	<b>9.000</b>	<b>15.315</b>	<b>10.498</b>	<b>141</b>	<b>2</b>
35 Proizvodnja i snabdijevanje/opskrba električnom energijom i plinom <i>Electricity and gas supply</i>	25.957	6.316	349	9.000	15.315	10.498	141	2

20-5 ISPUŠTANJE UPOTRIJEBLJENE VODE IZ INDUSTRIJE PREMA KD BIH 2010 U 2012.  
DISCHARGE OF WASTE WATER FROM INDUSTRY, ACCORDING TO NACE Rev.2, 2012

000 ml

	Ukupno Total	Ne- zagađene vode Unpolluted water	Zagađene vode Polluted water	Tretirane vode Treated water			
				ukupno Total	primarni Primary	sekundarni Secondary	tercijarni Tertiary
<b>UKUPNO</b> TOTAL	<b>73.066</b>	<b>10.352</b>	<b>19.131</b>	<b>43.583</b>	<b>31.843</b>	<b>1.305</b>	<b>10.435</b>
<b>B VAĐENJE RUDA I KAMENA</b> MINING AND QUARRYING	<b>2.833</b>	<b>1.424</b>	<b>1.062</b>	<b>347</b>	<b>294</b>	<b>49</b>	<b>4</b>
05 Vađenje ugljena i lignita Mining of coal and lignite	2.750	1.422	1.019	309	266	43	-
07 Vađenje metalnih ruda Mining of metal ores	8	-	8	-	-	-	-
08 Vađenje ostalih ruda i kamena Other mining and quarrying	75	2	35	38	28	6	4
<b>C PRERAĐIVAČKA INDUSTRIJA</b> MANUFACTURING	<b>59.988</b>	<b>8.928</b>	<b>13.585</b>	<b>37.475</b>	<b>25.907</b>	<b>1.137</b>	<b>10.431</b>
10 Proizvodnja prehrambenih proizvoda Manufacture of food products	879	131	323	425	344	81	-
11 Proizvodnja pića Manufacture of beverages	1.021	54	521	446	169	277	-
12 Proizvodnja duhanskih proizvoda Manufacture of tobacco products	19	12	7	-	-	-	-
13 Proizvodnja tekstila Manufacture of textiles	95	70	25	-	-	-	-
14 Proizvodnja odjeće Manufacture of wearing apparel	95	21	74	-	-	-	-
15 Proizvodnja kože i srodnih proizvoda Manufacture of leather and related products	515	-	61	454	23	-	431
16 Prerađivačka industrija drveta i proizvoda od drveta i pluta, osim namještaja; proizvodnja predmeta od slame i pletarskih materijala Manufacture of wood, products of wood & cork, except furniture; manufacture of articles of straw & plaiting materials	51	1	45	5	5	-	-
17 Proizvodnja papira i proizvoda od papira Manufacture of paper and paper products	17.072	2.301	-	14.771	4.771	-	10.000
18 Štampanje i umnožavanje snimljenih zapisa Printing and reproduction of recorded media	26	1	25	-	-	-	-
19 Proizvodnja koksa i rafiniranih naftnih proizvoda Manufacture of coke and refined petroleum products	2.070	1.854	1	215	-	215	-
20 Proizvodnja hemikalija i hemijskih proizvoda Manufacture of chemicals and chemical products	8.194	7	35	8.152	8.135	17	-
21 Proizvodnja osnovnih farmaceutskih proizvoda i farmaceutskih preparata Manufacture of basic pharmaceutical products and pharmaceutical preparations	49	-	41	8	-	8	-
22 Proizvodnja proizvoda od gume i plastičnih masa Manufacture of rubber and plastic products	231	16	211	4	4	-	-

OKOLIŠ  
ENVIRONMENT

20-5 ISPUŠTANJE UPOTRIJEBLJENE VODE IZ INDUSTRIJE PREMA KD BIH 2010 U 2012. (nastavak)  
DISCHARGE OF WASTE WATER FROM INDUSTRY, ACCORDING TO NACE Rev.2, 2012 (continued)

000 m<sup>3</sup>

	Ukupno <i>Total</i>	Ne- zagađene vode <i>Unpolluted water</i>	Zagađene vode <i>Polluted water</i>	Tretirane vode <i>Treated water</i>			
				ukupno <i>Total</i>	primarni <i>Primary</i>	sekundarni <i>Secondary</i>	tercijarni <i>Tertiary</i>
23 <b>Proizvodnja ostalih nemetalnih mineralnih proizvoda</b> <i>Manufacture of other non-metallic mineral products</i>	517	88	23	406	370	36	-
24 <b>Proizvodnja baznih metala</b> <i>Manufacture of basic metals</i>	28.074	4.238	11.368	12.468	12.023	445	-
25 <b>Proizvodnja gotovih metalnih proizvoda, osim mašina i opreme</b> <i>Manufacture of fabricated metal products, except machinery and equipment</i>	801	75	691	35	35	-	-
26 <b>Proizvodnja računara te elektroničkih i optičkih proizvoda</b> <i>Manufacture of computer, electronic and optical products</i>	1	-	1	-	-	-	-
27 <b>Proizvodnja električne opreme</b> <i>Manufacture of electrical equipment</i>	91	48	40	3	3	-	-
28 <b>Proizvodnja mašina i uređaja, d. n.</b> <i>Manufacture of machinery and equipment n.e.c.</i>	47	1	26	20	14	6	-
29 <b>Proizvodnja motornih vozila, prikolica i poluprikolica</b> <i>Manufacture of motor vehicles, trailers and semi-trailers</i>	36	-	25	11	11	-	-
30 <b>Proizvodnja ostalih prijevoznih sredstava</b> <i>Manufacture of other transport equipment</i>	6	-	6	-	-	-	-
31 <b>Proizvodnja namještaja</b> <i>Manufacture of furniture</i>	93	10	33	50	-	50	-
32 <b>Ostala prerađivačka industrija</b> <i>Other manufacturing</i>	3	-	1	2	-	2	-
33 <b>Popravak i instaliranje mašina i opreme</b> <i>Repa and installation of machinery and equipment</i>	2	-	2	-	-	-	-
<b>D PROIZVODNJA I SNABDIJEVANJE/OPSKRBA ELEKTRIČNOM ENERGIJOM I PLINOM</b> <i>ELECTRICITY AND GAS SUPPLY</i>	<b>10.245</b>	<b>-</b>	<b>4.484</b>	<b>5.761</b>	<b>5.642</b>	<b>119</b>	<b>-</b>
35 <b>Proizvodnja i snabdijevanje/opskrba električnom energijom i plinom</b> <i>Electricity and gas supply</i>	10.245	-	4.484	5.761	5.642	119	-

20-6 KOLIČINA NASTALOG OTPADA IZ PROIZVODNIH AKTIVNOSTI  
QUANTITY OF WASTE GENERATED FROM PRODUCTION ACTIVITIES

tona/tons

Područje Klasifikacije djelatnosti	Količina otpada u proizvodnim aktivnostima <i>Amount of waste from production activities</i>		NACE Rev. 2
	ukupno <i>Total</i>	od toga: količina opasnog otpada <i>Of which: amount of hazardous waste</i>	
2010	12.499.232	5.727	2010
2011	27.020.817	4.185	2011
2012	23.259.923	12.483	2012
<b>B VAĐENJE RUDA I KAMENA</b>	<b>20.011.544</b>	<b>41</b>	<b>MINING AND QUARRYING B</b>
<b>C PRERAĐIVAČKA INDUSTRIJA</b>	<b>1.658.553</b>	<b>11.124</b>	<b>MANUFACTURING C</b>
10 Proizvodnja prehrambenih proizvoda	50.061	11	Manufacture of food products 10
11 Proizvodnja pića	8.370	19	Manufacture of beverages 11
12 Proizvodnja duhanskih proizvoda	702	2	Manufacture of tobacco products 12
13 Proizvodnja tekstila	769	-	Manufacture of textiles 13
14 Proizvodnja odjeće	517	-	Manufacture of wearing apparel 14
15 Proizvodnja kože i srodnih proizvoda	21.079	-	Manufacture of leather and related products 15
16 Prerada drva i proizvoda od drva i pluta, osim namještaja; proizvodnja predmeta od slame i pletarskih materijala	82.677	0	Manufacture of wood, products of wood and cork, except furniture; manufacture of articles of straw and plaiting materials 16
17 Proizvodnja papira i proizvoda od papira	105.583	7	Manufacture of paper and paper products 17
18 Štampanje i umnožavanje snimljenih zapisa	1.418	0	Printing and reproduction of recorded media 18
19 Proizvodnja koksa i rafiniranih naftnih proizvoda	4.294	1.092	Manufacture of coke and refined petroleum products 19
20 Proizvodnja hemikalija i hemijskih proizvoda	822.703	14	Manufacture of chemicals and chemical products 20
21 Proizvodnja osnovnih farmaceutskih proizvoda i farmaceutskih preparata	530	5	Manufacture of basic pharmaceutical products & pharmaceutical preparations 21
22 Proizvodnja proizvoda od gume i plastičnih masa	1.468	22	Manufacture of rubber and plastic products 22
23 Proizvodnja ostalih nemetalnih mineralnih proizvoda	13.279	193	Manufacture of other non-metallic mineral products 23
24 Proizvodnja baznih metala	480.772	8.269	Manufacture of basic metals 24
25 Proizvodnja gotovih metalnih proizvoda, osim mašina i opreme	46.652	707	Manufacture of fabricated metal products, except machinery and equipment 25
26 Proizvodnja računara te elektroničkih i optičkih proizvoda	3	-	Manufacture of computer, electronic and optical products 26
27 Proizvodnja električne opreme	477	1	Manufacture of electrical equipment 27
28 Proizvodnja mašina i uređaja, d. n.	931	6	Manufacture of machinery and equipment n.e.c. 28
29 Proizvodnja motornih vozila, prikolica i poluprikolica	13.437	488	Manufacture of motor vehicles, trailers and semi-trailers 29
30 Proizvodnja ostalih prijevoznih sredstava	15	-	Manufacture of other transport equipment 30
31 Proizvodnja namještaja	2.396	8	Manufacture of furniture 31
32 Ostala prerađivačka industrija	62	-	Other manufacturing 32
33 Popravak i instaliranje mašina i opreme	358	279	Repair, installation of machinery & equipment 33
<b>D PROIZVODNJA I SNABDIJEVANJE/OPSKRBA ELEKTRIČNOM ENERGIJOM I PLINOM</b>	<b>1.589.826</b>	<b>1.319</b>	<b>ELECTRICITY AND GAS SUPPLY D</b>

**OKOLIŠ**  
ENVIRONMENT

**20-7 UKUPNA KOLIČINA OTPADA IZ PROIZVODNIH AKTIVNOSTI PREMA EWC - STATISTIČKOJ KLASIFIKACIJI**  
*TOTAL QUANTITY OF WASTE FROM PRODUCTION ACTIVITIES BY EWC - STATISTICAL CLASSIFICATION*

tona/tons

	Nastali otpad <i>Generated waste</i>			
	Ukupno <i>Total</i>	Neopasni otpad <i>Non-hazardous waste</i>	Opasni otpad <i>Hazardous waste</i>	
2010	12.499.232	12.493.505	5.727	2010
2011	27.020.817	27.016.632	4.185	2011
2012	23.259.923	23.247.439	12.483	2012
01.1. Iskorišteni rastvarači	26	-	26	<i>Spent solvents</i>
01.2. Kiseline, alkalni ili slani otpad	1.383	1.378	5	<i>Acid, alkaline or saline wastes</i>
01.3. Iskorištena ulja	2.617	-	2.617	<i>Used oils</i>
02.1. Nespecificirani hemijski otpad	905	884	21	<i>Nonspecified chemical waste</i>
02.3. Izmiješani hemijski otpad	34	-	34	<i>Mixed chemical waste</i>
03.1. Hemijski talozi i ostaci	17.803	15.725	2.078	<i>Chemical deposits and residues</i>
03.2. Industrijski otpadni talozi	35.178	35.019	159	<i>Industrial effluent sludges</i>
05.1. Infektivni otpad od zdravstvene zaštite	0	-	0	<i>Health care and biological wastes</i>
06.1. Otpad od željeznog metala i staro	41.575	41.575	-	<i>Iron metal waste and scrap iron</i>
06.2. Otpad od obojenih metala	10.466	10.466	-	<i>Non iron metal waste</i>
06.3. Izmiješani metalni otpad	2.611	2.611	-	<i>Mixed metal waste</i>
07.1. Stakleni otpad	1.683	1.683	-	<i>Glass waste</i>
07.2. Otpad od papira i kartona	37.834	37.834	-	<i>Paper and cardboard wastes</i>
07.3. Otpad od guma	81	81	-	<i>Rubber wastes</i>
07.4. Plastični otpad	1.274	1.274	-	<i>Plastic wastes</i>
07.5. Drveni otpad	138.429	138.429	-	<i>Wood wastes</i>
07.6. Tekstilni otpad	11.897	11.897	-	<i>Textile wastes</i>
07.7. Otpad koji sadrži PCB	2.278	-	2.278	<i>Waste containing PCB</i>
08.1. Odbačena vozila	75	45	30	<i>Discarded vehicles</i>
08.2. Odbačena električna i elektronska oprema	297	187	109	<i>Discarded electrical and electrical equipment</i>
08.4. Odbačene mašine i komponente od opreme	15	-	15	<i>Discarded machines and equipment parts</i>
09.1. Otpad od pripreme hrane i prerađevina	65	65	-	<i>Waste from food preparation and products</i>
09.2. Zeleni otpad	14.393	14.393	-	<i>Green waste</i>
09.3. Štalsko đubre	1.281	1.281	-	<i>Manure</i>
10.1. Otpad iz domaćinstva i slični otpad	10.908	10.908	-	<i>Household and similar wastes</i>
10.2. Izmiješani i materijali koji se ne mogu razlikovati	213.873	213.873	-	<i>Mixed and undifferentiated materials</i>
10.3. Razvrstani ostatak	0	-	0	<i>Sorting residues</i>
11.1. Talozi od prečišćavanja otpadnih voda	1.329	1.329	-	<i>Common sludges from waste waters</i>
11.2. Talozi od prečišćavanja voda za piće i tehnoloških voda	4.000	4.000	-	<i>Drinking and technological water sludge</i>
11.4. Sadržaj septičkih jama	179	179	-	<i>Contents of septic tanks</i>
12.1. Građevinski otpad i otpad od rušenja objekata	5.602	5.602	-	<i>Construction and demolition generated waste</i>
12.2. Azbestni otpad	984	-	984	<i>Asbestos waste</i>
12.3. Otpad od prirodnih materijala	9.236.273	9.236.273	-	<i>Natural materials waste</i>
12.4. Otpad od sagorijevanja	2.425.432	2.425.430	2	<i>Combustion wastes</i>
12.5. Razni mineralni otpad	282.404	278.279	4.125	<i>Various mineral waste</i>
12.6. Kontaminirana zemlja i zagađeni materijali od mašinskog iskopavanja	318	318	-	<i>Contaminated soils and polluted dredging spoils</i>
12.7. Otpad nastao jaružanjem	10.756.302	10.756.302	-	<i>Dredging spoils</i>
12.8. Otpad od tretmana otpada	121	121	-	<i>Wastes from waste treatment</i>



20-8 UKUPNA KOLIČINA OTPADA IZ PROIZVODNIH AKTIVNOSTI PREMA LISTI OTPADA - LoW  
TOTAL OF QUANTITY WASTE FROM PRODUCTION ACTIVITIES BY EUROPEAN LIST OF WASTE - LoW

tona/tons

	Količina nastalog otpada Amount of waste generated		
	Ukupno Total	Od toga količina opasnog otpada Of which amount of hazardous waste	
2010	12.499.232	5.727	2010
2011	27.020.817	4.185	2011
2012	23.259.923	12.483	2012
<b>01</b> Otpad koji nastaje kod istraživanja i kopanja ruda, iskopavanja i drobljenja kamenja i od fizičkog i hemijskog obrađivanja ruda	9.230.370	-	Wastes resulting from exploration, mining, dressing and further treatment of minerals and quarry
<b>02</b> Otpad iz poljoprivrede, vrtlarstva, proizvodnje vodenih kultura, šumarstva, lova i ribarstva, pripremanja hrane i prerade	19.613	-	Wastes from agricultural, horticultural, hunting, fishing and aquacultural primary production, food preparation and processing
<b>03</b> Otpad od prerade drveta i proizvodnje ploča i namještaja, celuloze, papira i kartona	145.782	-	Wastes from wood processing and the production of paper, cardboard, pulp, panels and furniture
<b>04</b> Otpad iz kožarske, krznarske i tekstilne industrije	22.232	-	Wastes from the leather, fur and textile industries
<b>05</b> Otpad od prerade nafte, prečišćavanja prirodnog gasa i pirolitičke obrade uglja	4.138	1.092	Wastes from petroleum refining, natural gas purification and pyrolytic treatment of coal
<b>06</b> Otpad iz anorganskih hemijskih procesa	146.504	-	Wastes from inorganic chemical processes
<b>07</b> Otpad iz organskih hemijskih procesa	62	4	Wastes from organic chemical processes
<b>08</b> Otpad od proizvodnje, formulacija, prodaje i primjene premaza (boje, lakovi i staklasti emajli), ljepila, sredstva za zaptivanje i štamparskih boja	29	18	Wastes from the manufacture, formulation, supply and use (MFSU) of coatings (paints, varnishes and vitreous enamels), adhesives, sealants and printing inks
<b>09</b> Otpad iz fotografske industrije	0	0	Wastes from the photographic industry
<b>10</b> Otpad iz termičkih procesa	2.760.447	2	Inorganic wastes from thermal processes
<b>11</b> Otpad koji potječe od hemijske površinske obrade i zaštite metala; hidrometalurgija obojenih metala	6.377	563	Inorganic metal-containing wastes from metal treatment and the coating of metals, and non-ferrous hydrometallurgy
<b>12</b> Otpad od oblikovanja i površinske fizičko-hemijske obrade metala i plastike	23.327	298	Wastes from shaping and surface treatment of metals and plastics
<b>13</b> Otpadna tečna goriva i ulja (osim jestivog ulja, i otpada iz grupa 05, 12 i 19)	5.430	5.430	Oil wastes (except edible oils, 05 and 12)
<b>14</b> Otpad od organskih materije koje se koriste kao rastvarači (osim 07 00 00 i 08 00 00)	26	26	Wastes from organic substances used as solvents (except 07 and 08)
<b>15</b> Otpadna ambalaža; apsorbensi, materijali za brisanje i upijanje, filterski materijali i zaštitna odjeća koja nije specificirana na drugi način	39.138	47	Waste packaging; absorbents, wiping cloths, filter materials and protective clothing not otherwise specified
<b>16</b> Otpad koji nije drugdje specificiran u katalogu	8.171	3.991	Wastes not otherwise specified in the list
<b>17</b> Građevinski otpad i otpad od rušenja objekata (uključujući otpad od izgradnje cesta uključujući i otpad od iskapanja onečišćenog tla)	10.779.833	984	Construction and demolition wastes (including road construction)

**OKOLIŠ**  
ENVIRONMENT

**20-8 UKUPNA KOLIČINA OTPADA IZ PROIZVODNIH AKTIVNOSTI PREMA LISTI OTPADA - LoW (nastavak)**  
*TOTAL OF QUANTITY WASTE FROM PRODUCTION ACTIVITIES BY EUROPEAN LIST OF WASTE - LoW (continued)*

tona/tons

	Količina nastalog otpada <i>Amount of waste generated</i>		
	Ukupno <i>Total</i>	Od toga količina opasnog otpada <i>Of which amount of hazardous waste</i>	
<b>18</b> Otpad koji nastaje kod zaštite zdravlja ljudi i životinja i/ili srodnih istraživanja (isključujući otpad iz domaćinstava i restorana koji ne potiče iz neposredne zdravstvene zaštite)	54	0	<i>Wastes from human or animal health care and/or related research (except kitchen and restaurant wastes not arising from immediate health care)</i>
<b>19</b> Otpad iz postrojenja za upravljanje otpadom, postrojenja za prečišćavanje gradskih otpadnih voda i pripremu vode za piće i industrijsku upotrebu	54.065	1	<i>Wastes from waste treatment facilities, off-sitewaste water treatment plants and the water industry</i>
<b>20</b> Komunalni otpad i slični otpad iz industrije, trgovine i zanatskih pogona, uključujući odvojeno prikupljene frakcije	14.324	26	<i>Municipal wastes and similar commercial, industrial and institutional wastes including separately collected fractions</i>

**20-9 PRIKUPLJENI I ODLOŽENI OTPAD**  
*COLLECTED AND DISPOSED WASTE*

	2010	2011	2012	
<b>Prikupljeni otpad</b> Ukupno prikupljeno otpada	769.412	744.580	689.135	<b>Collected waste</b> <i>Total amount of collected waste</i>
<b>Odloženi otpad</b> Ukupno odloženo otpada	617.256	594.934	614.296	<b>Disposed waste</b> <i>Disposed waste</i>
<b>Odlagalište otpada</b> Ukupan broj evidentiranih odlagališta otpada	45	46	47	<b>Waste disposal sites</b> <i>Number of recorded disposal sites</i>

20-10 KOLIČINE OTPADA PRIKUPLJENE JAVNIM ODVOZOM PREMA IZVORIMA OTPADA  
QUANTITIES OF WASTE COLLECTED BY COMMUNAL SERVICES

tonaltones

	Godišnja količina otpada <i>Total yearly amount of waste</i>	Otpad iz domaćinstava <i>Waste from households</i>	Otpad iz proizvodnje <i>Production waste</i>	Otpad iz komunalnih službi <i>Waste from utilities</i>	
2010	769.412	613.474	144.878	11.060	
2011	744.580	624.533	109.527	10.520	
2012	689.135	546.385	127.605	15.145	
<b>Komunalni otpad</b>	<b>675.798</b>	<b>536.564</b>	<b>124.089</b>	<b>15.145</b>	<b>Municipal waste</b>
Odvojeno prikupljene vrste otpada	68.063	33.764	34.299	-	<i>Separately collected wastes</i>
Otpad vrtova i parkova	39.825	31.281	-	8.544	<i>Garden and park waste</i>
Ostali komunalni otpad	567.910	471.519	89.790	6.601	<i>Other municipal waste</i>
<b>Otpadna ambalaža</b>	<b>13.337</b>	<b>9.821</b>	<b>3.516</b>	-	<b>Waste packaging</b>
Pakiranje (uključujući odvojeno prikupljanje ambalaže komunalnog otpada)	13.337	9.821	3.516	-	<i>Packing (including separately collecte municipal packing waste)</i>

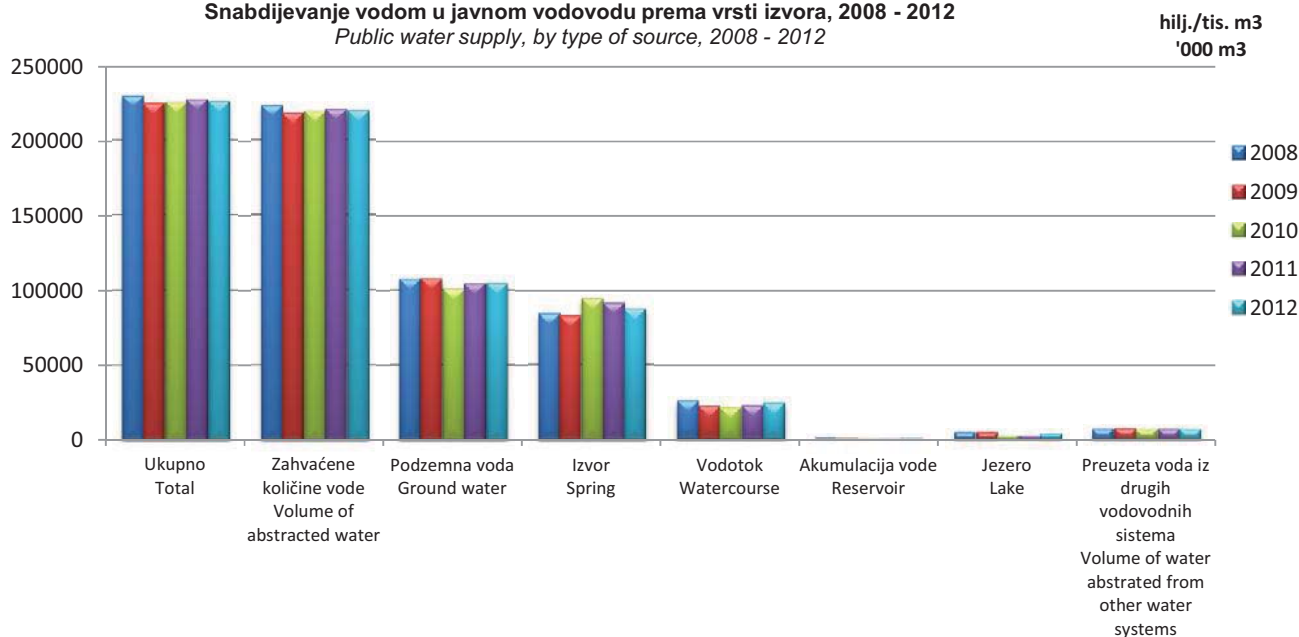
20-11 ZAŠTIĆENI PARKOVI PRIRODE  
PROTECTED PARKS OF NATURE

Park <i>Parks</i>	Površina, km <sup>2</sup> <i>Surface area, km<sup>2</sup></i>	Regija <i>Region</i>
Hutovo blato <sup>1)</sup>	74	Hercegovačko - neretvanski kanton
Blidinje	580	Hercegovačko - neretvanski kanton

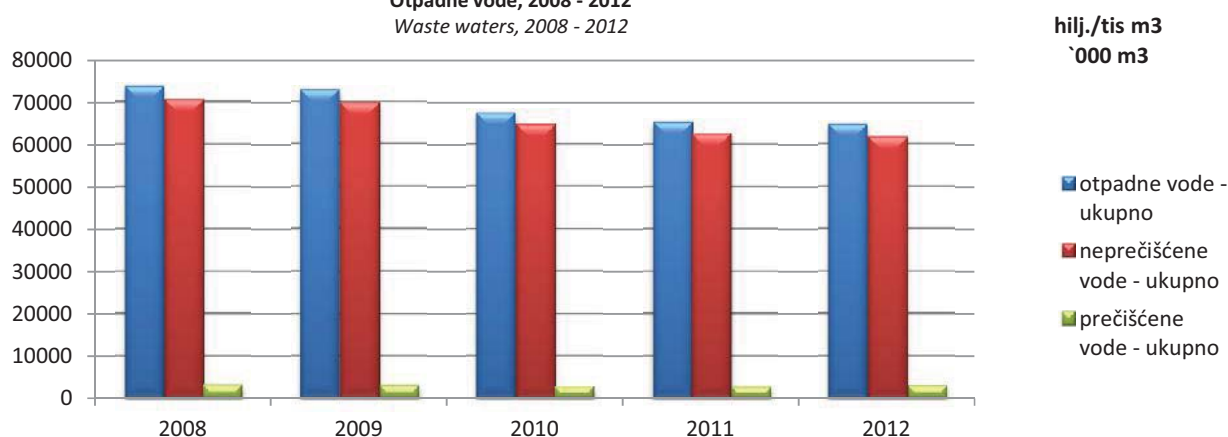
<sup>1)</sup> Park je uvršten u Popis močvara od međunarodne važnosti (tzv. Ramsarski popis).<sup>1)</sup> Component part of Ramsar List (international significance).20-12 PODRUČJA KOJA ZNAČE POSEBNOST, RIJETKOST ILI JEDINSTVENOST  
AREAS WHICH MEANS SPECIALITY, RARELY OR UNIQUE

Park <i>Park</i>	Zona pod zaštitom <i>Protected area</i>	Regija <i>Region</i>
<b>Park "Prenj"</b>	Diva Grabovica, Boračko jezero, klisure Prenja, klisure na Neretvi - Gradina, Valentin, vodopad Šištica	Dijelovi planine Prenj, Čvrstice i Čabulje te dio vodotoka Neretve
<b>Park "Treskavica"</b>	Prokoško jezero	općina Trnovo
<b>Vranica planina</b>		općina Gornji Vakuf
<b>Bitovnja planina</b>		općine Konjic i Kreševo
<b>Šator planina</b>	Šatorsko jezero (glečersko)	općine Glamoč i Bosansko Grahovo
<b>Vodotok Une i Unca</b>	kaskade i slapovi u Martinbrodu, slapovi u Ripču, Crni izvor na Uncu, Štrbački Buk	Unsko-sanski kanton

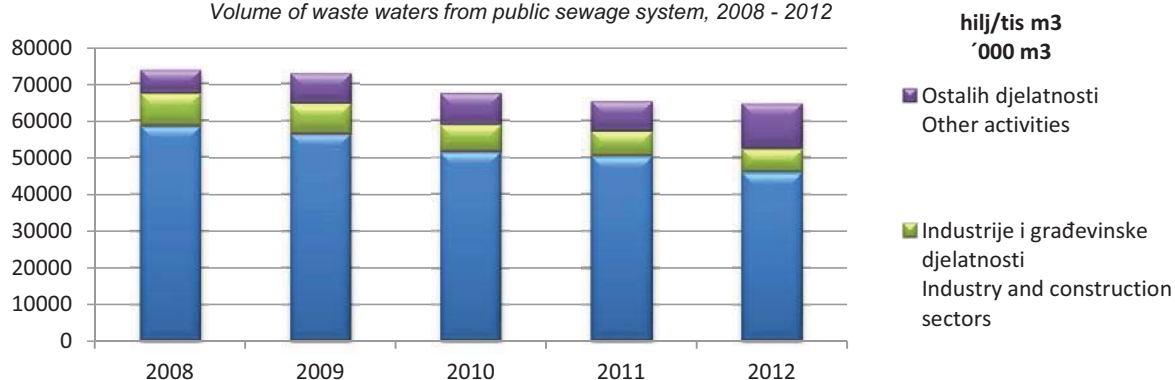
**Snabdijevanje vodom u javnom vodovodu prema vrsti izvora, 2008 - 2012**  
*Public water supply, by type of source, 2008 - 2012*



**Otpadne vode, 2008 - 2012**  
*Waste waters, 2008 - 2012*



**Količine otpadnih voda iz javne kanalizacije, 2008 - 2012**  
*Volume of waste waters from public sewage system, 2008 - 2012*



## 21 OBRAZOVANJE

## EDUCATION

### 21-0 METODOLOŠKA OBJAŠNJENJA

### NOTES ON METHODOLOGY

#### Izvori i metode prikupljanja podataka

#### Sources and methods of data collection

Podaci o dječijim vrtićima, djeci i odgojiteljima prikupljaju se godišnjim izvještajima sa stanjem 30. septembar/rujan tekuće godine.

*Data on kindergartens, children and kindergarten teachers are collected by annual reports with the situation as per 30 September of the current year.*

Podaci o školama, učenicima i nastavnicima u osnovnim i srednjim školama prikupljaju se godišnjim izvještajima na početku i na kraju svake školske godine.

*Data on pupils and teachers in regular basic and secondary schools are gathered by annual reports at the beginning and end of each school year.*

Podaci o upisanim studentima na visokoškolskim ustanovama prikupljaju se na osnovu/temelju obrazaca koje popunjavaju studenti prilikom upisa u zimski semestar svake školske godine.

*Data on students enrolled in institutions of higher education are gathered by individual questionnaire at the beginning of the winter semester of each school year.*

Podaci o studentima koji su diplomirali, te o broju kandidata koji su stekli naslov magistra ili doktora nauka/znanosti tokom/tijekom kalendarske godine prikupljaju se također na osnovu/temelju obrazaca koje popunjavaju studenti, odnosno kandidati, prilikom diplomiranja odnosno odbrane/obrane magistarskog rada ili doktorske disertacije.

*Data on graduated students and on masters and doctors of science refer to the calendar year and are collected by individual questionnaires filled in by students or candidates, respectively, who are about to graduate or acquire a title of a master or a doctor.*

Podaci za doktore nauka/znanosti odnose se na kalendarsku godinu u kojoj je kandidat odbranio/obranio doktorsku disertaciju, a ne na godinu u kojoj je uveden u registar doktora nauka/znanosti.

*Data on doctors of science refer to the calendar year of defending a dissertation and not on the year in which they enter the Register of Doctors of Science.*

Podaci o nastavnicima visokoškolskih ustanova prikupljaju se izvještajima o nastavnom osoblju sa stanjem 31. oktobra/listopada tekuće školske godine.

*Data on teachers in institutions of higher education are based on the number of teaching staff as per 31 October of each school year.*

Podaci o učenicima s teškoćama u razvoju u osnovnim i srednjim školama, o učenicima u osnovnim muzičkim/glazbenim i baletskim/baletnim školama prikupljaju se na posebnim obrascima na početku i na kraju svake školske godine.

*Data on handicapped children and youth in basic and secondary schools, on children in elementary art schools are collected by special forms at the beginning and end of each school year.*

#### Definicije

#### Definitions

Obrazovni sistem/sustav Federacije Bosne i Hercegovine uključuje predškolsko (ISCED 0), osnovno (ISCED 1 & 2), srednje (ISCED 3) i visoko (ISCED 5A, 5B&6) obrazovanje. Osnovno i srednje obrazovanje organizirano je kao redovno/redovito obrazovanje i posebno obrazovanje koje uključuje obrazovanje djece i omladine/mladeži s teškoćama u razvoju i osnovno umjetničko obrazovanje koje priprema djecu za nastavak školovanja u srednjim umjetničkim školama.

*Educational System of the Federation of Bosnia and Herzegovina includes pre-school (ISCED 0), basic (ISCED 1 & 2), secondary (ISCED 3) and higher (ISCED 5A, 5B & 6) education. Basic and secondary education is either regular or special, which includes schooling of handicapped children and youth and basic schooling in art schools as a preparation for education in secondary art schools.*

## OBRAZOVANJE EDUCATION

Dječiji vrtići su ustanove koje pružaju usluge njege, odgoja i zaštite djece predškolske dobi.

*Pre-school institutions are institutions which provide upbringing, care and education for pre-school children.*

U statistici obrazovanja školom se smatra skupina učenika koja pohađa nastavu određene vrste i stepena/stupnja po istovrsnom nastavnom planu i programu, bez obzira na to nalazi li se ta skupina učenika pod posrednim ili neposrednim rukovodstvom jedne uprave ili ima zajedničku upravu s drugim školskim jedinicama različite vrste i stepena/stupnja obrazovanja. Svaka teritorijalno odvojena jedinica (razredni odjel) iste vrste smatra se također školom (školskom jedinicom).

*School – in educational statistics a school is considered a group of pupils following a uniform educational plan and programme of the specific kind and level, irrespective of the form of administration which can be either direct or indirect independent one, or joint with other school units of different kind and level of education. Each geographically separated unit (a class) is also considered a school (a school unit).*

Obzirom da se u osnovnim školama izvodi istovremeno nastava po osmogodišnjem i devetogodišnjem programu obrazovanja, a u nekim kantonima isključivo se obavlja nastava po devetogodišnjem programu, nije izvršena podjela škola na osnovu programa rada. Iz tih razloga prikazuje se broj škola po programu osmogodišnjeg obrazovanja.

*Whereas that in the primary schools education performed by eight and nine year school programme, and in some cantons only by eight year school programme, we are not in possibility to classify schools on the basis of school programme. For this reasons number of schools are presented by nine year school programme.*

Kod redovnih/redovitih srednjih škola broj škola prikazan je u ukupnom zbiru redovnih/redovitih srednjih škola. Broj škola po vrstama (gimnazije, tehničke i srodne, stručne/strukovne i umjetničke škole) nismo u mogućnosti iskazati, jer jedna mješovita škola, kao pravni subjekt, može u svom sastavu imati više vrsta škola.

*At the regular secondary schools, number of schools are presented as total number of secondary schools. We are not in possibility to present a number of secondary schools by type (gymnasiums, technical and similar schools, vocational schools and art schools). The reason is following: one mixed schools as a legal entity may have in her structure several type of schools.*

Visokoškolske ustanove su univerziteti /sveučilišta, /fakultet i umjetnička akademija kao jedinice u njenom sastavu/ i visoke škole. Univerzitet/Sveučilište je ustanova koja osniva i provodi univerzitetske/sveučilišne studije u najmanje dva naučna/znanstvena ili umjetnička područja u većem broju polja te interdisciplinarnu studiju kao autonomni i integrirani proces, neposredno ili putem jedinica u sastavu /fakulteta, umjetničkih akademija, instituta/. Univerzitetski/Sveučilišni studij osposobljava studente za obavljanje poslova u nauci/znanosti i visokom obrazovanju, u poslovnom svijetu, javnom sektoru i društvu općenito te ih osposobljava za razvoj i primjenu naučnih/znanstvenih i stručnih dostignuća.

*Institutions of higher education are university /faculty and academy of art as its component parts/ and school of higher education. University is an institution that establishes and conducts university and interdisciplinary studies in at least two areas of scientific or artistic activity in a number of fields, as an autonomous and integrated process, indirectly or through its faculties, academies of art and departments. University studies prepare students for performing work in science and higher education, in business, public sector and society in general and also prepares them for development and application of scientific and professional findings.*

Univerzitetsko/Sveučilišno obrazovanje obuhvaća dodiplomski, diplomski i poslijediplomski studij. U skladu/sukladno s europskim sistemom prijenosa bodova (ECTS) jednom godinom studija se u pravilu stječe 60 ECTS bodova.

*University education comprises undergraduate, graduate and postgraduate studies. In accordance to the European Credit Transfer and Accumulation System (ECTS), 60 ECTS credits measure the workload of a full-time student during one academic year.*



Dodiplomski univerzitetski/sveučilišni studij, koji u pravilu traje tri do četiri godine i kojim se stječe od 180 do 240 ECTS bodova, osposobljava studente za diplomski studij, te im daje mogućnost zapošljavanja na određenim stručnim poslovima. *Undergraduate university study, which normally lasts for three to four years and students earn 180-240 ECTS credits, enables students to continue their studies at graduate university study or to enter the labour market.*

Diplomski univerzitetski/sveučilišni studij traje u pravilu jednu do dvije godine. Njime se stječe 60 do 120 ECTS bodova, te ukupan broj bodova koji se stječu na dodiplomskom i diplomskom studiju iznosi najmanje 300 ECTS bodova. *Graduate university study normally lasts for one to two years and students earn 60-120 ECTS credits. A total number of credits earned at undergraduate and graduate study is at least 300 ECTS credits.*

ISCED 97 – International Standard Classification of Education – Međunarodna standardizirana klasifikacija obrazovanja koristi se prema preporuci UNESCO-a, OECD-a, EUROSTAT-a i drugih međunarodnih organizacija za prikazivanje svih podataka o obrazovanju i omogućuje usporedivost podataka o obrazovanju na međunarodnom nivou/razini. *ISCED 97 – International Standard Classification of Education – is being used as recommended by UNESCO, OECD, EUROSTAT and other international organisations for presenting all data on education, enabling their comparison on the international level.*

ISCED ima dvije glavne ukrštene varijable: stepen/stupanj obrazovanja i područje obrazovanja. *In ISCED there are two crossed variables: the level of education and field of study.*

Stepeni/Stupnjevi obrazovanja, koji odgovaraju u školskom sistemu/sustavu Federacije Bosne i Hercegovine jesu: *The levels of education in the Federation educational System are as follows:*

ISCED 0 – predškolsko obrazovanje djece od treće godine do polaska u osnovnu školu; *ISCED 0 – corresponding to pre-school education of children from the age of three to starting basic school,*

ISCED 1 – niže osnovno obrazovanje od I-IV razreda prema osmogodišnjem programu, odnosno od I-V prema devetogodišnjem programu obrazovanja. *ISCED 1 – primary education (first four - eight year school programme or first five - nine year school programme);*

ISCED 2 – više osnovno obrazovanje od V-VIII razreda prema osmogodišnjem programu, odnosno od VI-IX prema devetogodišnjem programu obrazovanja. *ISCED 2 – lower secondary education (last four years of basic education)*

ISCED 3 - srednje obrazovanje; *ISCED 3 – corresponding to upper secondary education;*

ISCED 5 - tercijarno obrazovanje, odnosno više i visoko obrazovanje uključujući postdiplomski magistarski studij; *ISCED 5 - tertiary education, undergraduate and postgraduate (master's degree)*

- ISCED 5A i 5B – visoko i više obrazovanje uključujući i postdiplomski magistarski studij; *- ISCED 5A & 5B – corresponding to university and non-university and post-graduate education (master's degree);*

ISCED 6 – školovanje za naučni/znanstveni stepen/stupanj – doktorat. *ISCED 6 – corresponding to doctor's degree.*

### **Redovno/Redovito obrazovanje**

### **Regular education**

Predškolsko obrazovanje nije obavezno/obvezno i obuhvaća djecu od treće godine života do polaska u školu. *Pre-school education is not compulsory and includes children from three years of age to the age of starting school.*



## OBRAZOVANJE EDUCATION

Osnovno obrazovanje traje devet (osam) godina i obavezno/obvezno je za svu djecu od šeste (ili sedme) do petnaeste godine života. Cilj osnovnog obrazovanja je stjecanje općeg znanja, a ostvaruje se prema jedinstvenom nastavno programu.

*Basic education lasts for eight years and is compulsory for all children between the age of six (or seven) and fifteen. It gives basic general education according to established educational plan and programme.*

Prelazak na devetogodišnje osnovno obrazovanje počeo je od školske 2004/2005 godine i povezan je sa promjenama u strukturi i organizaciji osnovnog odgoja i obrazovanja.

*A transition to the nine-year primary education started in the school year 2004/2005. It is connected with changes made in the structure and organisation of the primary education.*

Srednje obrazovanje nakon završetka osnovnog školovanja omogućuje stjecanje znanja i sposobnosti za rad i nastavak školovanja. Srednje obrazovanje nije obavezno/obvezno. Vrste srednjih škola, ovisno o vrsti nastavnog plana i programa jesu:

*Secondary education follows basic education and provides skills and knowledge for work or continuation of schooling. Secondary education is not compulsory. Depending on curricula and programmes, there are the following types of secondary schools:*

- gimnazije – izvode nastavni plan i program u trajanju od četiri godine, a mogu biti opće i specijalizirane; pripremaju učenike za nastavak školovanja na visokoškolskim ustanovama;

*- grammar schools – last for 4 years, and by the curriculum are divided into general and specialised ones; they prepare students for continuation of their schooling at institutions of higher education.*

- stručne/strukovne škole – izvode nastavni plan i program u trajanju od tri (ili četiri) godine. Na kraju svog školovanja učenici ovih škola polažu završni ispit i osposobljavaju se za tržište rada ili da bi nastavili školovanje u visokoškolskom obrazovanju.

*- vocational schools – last 3-4 years and are divided into crafts, industrial and technical schools. At the end of their schooling students in the school laid the final exam and is trained for the job market or to continue their education in higher education.*

- tehničke i srodne škole – školovanje traje četiri godine. Pripremaju učenike za tržište rada i za nastavak školovanja na visokoškolskim institucijama;

*- technical and similar schools - last for years and prepare students either to work and to continue their schooling at institutions of higher education.*

- umjetničke škole – školovanje traje četiri godine, a mogu biti muzičke/glazbene, baletne i likovne. Pripremaju učenike za tržište rada i za nastavak školovanja na umjetničkim akademijama;

*- art schools – last for 4 years and are divided by type to music, ballet or fine arts schools. They prepare students either to work or to continue their schooling at academies of art.*

- vjerske škole – školovanje traje četiri godine. Pripremaju učenike za tržište rada i za nastavak školovanja na visokoškolskim institucijama.

*- religious schools – last for 4 years and prepare students either to work or to continue their schooling at institutions of higher education.*

Više i visoko obrazovanje provodi se na visokoškolskim ustanovama nakon završene srednje škole. Organizirano je kao:

*Higher education is carried out in institutions of higher education after completed 4 year secondary school. It is organised as follows:*

- stručni studij, koji osposobljava studenta za visokostručni ili umjetnički rad, a traje dvije do tri godine

*- professional study, enabling a person for highly professional or artistic engagement, lasting for two or three years.*

- sveučilišni studij, koji osposobljava studenta za visokostručni ili umjetnički rad i priprema ga za naučni/znanstveni rad, a traje najmanje četiri godine

*- university study, enabling a person for highly professional or artistic engagement and preparing him for scientific work, it lasts for at least four years.*

- postdiplomski magistarski studij koji studenta, nakon završenog sveučilišnog studija, priprema za stjecanje akademskog naslova magistra.

*- postgraduate study for master s degree is carried out after finishing university study.*

**Posebno obrazovanje**

***Special education***

Osnovne muzičke/glazbene i baletne škole pripremaju učenike za nastavak školovanja u srednjim muzičkim/glazbenim i baletnim školama. Učenici tih škola obavezno/obvezno osnovno školovanje stječu paralelno u redovnim/redovitim osnovnim školama.

*Basic education music and ballet schools prepare children for the continuation of schooling in secondary art schools of the same kind. The pupils are obliged to parallelly attend a regular basic school.*

Osnovno obrazovanje djece i omladine/mladeži s teškoćama u razvoju provodi se u osnovnoj školi u posebnim odgojno-obrazovnim grupama i razrednim odjelima u okviru škole. Iznimno za djecu s većim teškoćama u razvoju osnovno školovanje obavlja se u posebnim ustanovama odgoja i obrazovanja.

*Basic education of handicapped children and youth is carried out in special training-educational groups and class units within the school. In case of stronger handicaps, basic education is provided in special institutions.*

Srednje obrazovanje učenika s teškoćama u razvoju organizira se uz primjenu individualnih postupaka u redovnim/redovitim ili posebnim razrednim odjelima i obrazovnim grupama.

*Secondary education of handicapped children and youth is provided by applying individual methods within regular or special class units or educational groups.*

**Napomena:**

Podaci o dječijim vrtićima, djeci i odgojiteljima su korigirani.

***Notes:***

*Data on kindergartens, children and kindergarten teachers are corrected.*

**OBRAZOVANJE**  
EDUCATION

**21-1 PREDŠKOLSKE USTANOVE**  
PRESCHOOL INSTITUTIONS

	Broj predškolskih ustanova <i>Number of preschool institutions</i>	Broj djece <i>Number of children</i>		Zaposleni <i>Number of employees</i>				
		ukupno <i>Total</i>	djevojčice <i>Girls</i>	ukupno <i>Total</i>	žene <i>female</i>	odgajatelji <i>Child-care workers</i>	zdravstveno osoblje <i>Health care personnel</i>	ostalo osoblje <i>Other personnel</i>
2008	124	8.724	4.232	1.348	1.231	674	126	548
2009	125	9.608	4.621	1.311	1.206	690	119	502
2010	129	9.839	4.822	1.395	1.293	720	134	541
2011	139	10.179	4.820	1.441	1.345	737	146	558
2012	145	10.969	5.269	1.450	1.365	729	138	583

**21-2 DJECA U PREDŠKOLSKIM USTANOVAMA PREMA UZRASTU I SPOLU**  
CHILDREN IN PRESCHOOL INSTITUTIONS BY AGE AND SEX

	Ukupno <i>Total</i>	Djeca prema uzrastu <i>Children by age</i>							Broj vaspitnih grupa <i>Upbringing groups</i>
		do 2 godine <i>less than 2 years</i>	2 godine <i>2 years</i>	3 godine <i>3 years</i>	4 godine <i>4 years</i>	5 godina <i>5 years</i>	6 godina <i>6 years</i>	7 godina <i>7 years</i>	
<b>Svega</b>									
<i>All</i>									
2007	8.029	492	724	1.437	1.939	2.068	1.078	291	382
2008	8.724	522	778	1.470	2.094	2.096	1.442	322	393
2009	9.608	615	911	1.767	2.126	2.332	1.593	264	413
2010	9.839	621	917	1.815	2.418	2.595	1.193	280	443
<b>Djevojčica</b>									
<i>Girls</i>									
2007	3.755	223	338	687	892	1.006	498	111	
2008	4.232	263	365	734	981	1.024	699	166	
2009	4.621	273	412	893	1.102	1.150	671	120	
2010	4.822	272	443	935	1.176	1.264	587	145	

**21-2.1 DJECA U PREDŠKOLSKIM USTANOVAMA PREMA UZRASTU I SPOLU**  
CHILDREN IN PRESCHOOL INSTITUTIONS BY AGE AND SEX

	Ukupno <i>Total</i>	Djeca prema uzrastu <i>Children by age</i>					Mješovite grupe od 3 do 6 godina <i>Mixed groups of 3-6 years</i>	Broj vaspitnih grupa <i>Upbringing groups</i>
		do 3 godine <i>less than 3 years</i>	3-4 godine <i>3-4 years</i>	4-5 godina <i>4-5 years</i>	5-6 godina <i>5-6 years</i>			
<b>Svega</b>								
<i>All</i>								
2011	10.179	1.868	1.887	2.135	2.408	1.881	469	
2012	10.969	2.083	2.335	2.492	2.665	1.394	467	
<b>Djevojčica</b>								
<i>Girls</i>								
2011	4.820	883	888	1.005	1.143	901	-	
2012	5.269	1.012	1.144	1.241	1.245	627	-	

21-3 OSNOVNO I SREDNJE OBRAZOVANJE, kraj školske godine  
ELEMENTARY AND SECONDARY EDUCATION, end of school year

	Škole Schools	Odjeljenja/ Odjeli Classes	Učenici Pupils			
			ukupno Total		završili školu Completed school	
			svega All	učenice Girls	svega All	redovni/redoviti Full-time
<b>Redovne/Redovite osnovne škole (po programu osmogodišnjeg obrazovanja)</b> <i>Regular elementary schools (eight year school programme)</i>						
2007/08	1.087	7.435	172.539	83.969	23.292	23.163
2008/09	1.090	6.515	153.550	74.648	27.578	27.468
2009/10	701	5.507	129.750	63.271	32.707	32.569
2010/11	643	4.151	96.633	47.003	35.469	35.353
2011/12	639	2.748	60.829	29.673	28.669	28.573
<b>Redovne/Redovite osnovne škole (po programu devetogodišnjeg obrazovanja)</b> <i>Regular elementary schools (nine year school programme)</i>						
2007/08	...	3.033	66.649	32.582	-	-
2008/09	...	4.009	84.090	40.958	-	-
2009/10 <sup>1)</sup>	388	4.962	103.965	50.797	-	-
2010/11 <sup>1)</sup>	446	6.057	125.411	61.028	-	-
2011/12 <sup>1)</sup>	452	7.125	146.337	71.356	-	-
<b>Redovne/Redovite srednje škole</b> <i>Regular secondary schools</i>						
2007/08 <sup>2)</sup>	197	3.984	102.826	51.032	31.964	27.725
2008/09 <sup>2)</sup>	199	3.894	95.690	47.545	29.963	27.503
2009/10 <sup>2)</sup>	198*	3.856	93.314	46.289	27.952	26.003
2010/11 <sup>2)</sup>	201*	3999*	97484*	48242*	24.797	23.041
2011/12 <sup>2)</sup>	200	4.246	107.258	52.986	23.374	21.709
<b>Gimnazije</b> <i>Gymnasiums</i>						
2007/08	...	1.038	27.437	17.417	6.900	6.887
2008/09	...	1.025	25.706	16.386	6.939	6.884
2009/10	...	1.022	25.422	16.155	6.720	6.690
2010/11	...	1.060	26.600	16.760	6.190	6.168
2011/12	...	1.123	28.627	18.008	5.457	5.405
<b>Tehničke i srodne škole</b> <i>Technical and similar schools</i>						
2007/08	...	1.726	47.444	23.206	13.785	11.643
2008/09	...	1.737	45.383	22.116	13.043	11.902
2009/10	...	1.766	45.199	22.011	12.919	11.830
2010/11	...	1.847	47.433	23.204	11.692	10.683
2011/12	...	1.968	51.950	25.750	10.683	9.675
<b>Stručne/strukovne škole</b> <i>Similar schools</i>						
2007/08	...	1.071	25.168	8.951	10.661	8.593
2008/09	...	984	21.921	7.593	9.331	8.085
2009/10	...	918	19.979	6.674	7.675	6.845
2010/11	...	940	20.683	6.788	6.305	5.594
2011/12	...	1.001	23.643	7.583	6.695	6.098
<b>Umjetničke škole</b> <i>Art schools</i>						
2007/08	...	83	991	594	257	252
2008/09	...	85	931	548	222	221
2009/10	...	84	920	530	235	235
2010/11	...	84	915	536	187	187
2011/12	...	87	1.018	592	190	189

**OBRAZOVANJE**  
EDUCATION

**21-3 OSNOVNO I SREDNJE OBRAZOVANJE, kraj školske godine (nastavak)**  
ELEMENTARY AND SECONDARY EDUCATION, end of school year (continued)

	Škole Schools	Odjeljenja/ Odjeli Classes	Učenici Pupils				
			ukupno Total		završili školu Completed school		
			svega All	učenice Girls	svega All	redovni/redoviti Full-time	
<b>Vjerske škole</b> <i>Religious schools</i>							
2007/08	7	66	1.786	864	361	350	
2008/09	6	63	1.749	902	428	411	
2009/10	6	66	1.794	919	403	403	
2010/11	6	68	1.853	954	423	409	
2011/12	6	73	2.020	1.053	349	342	
<b>Ostalo obrazovanje</b> <i>Other education</i>							
<b>Osnovne škole za djecu sa posebnim potrebama</b> <i>Special elementary schools</i>							
2007/08 <sup>3)</sup>	37	127	719	267	78	78	
2008/09 <sup>3)</sup>	36	119	705	253	105	105	
2009/10 <sup>3)</sup>	32	114	622	223	79	79	
2010/11 <sup>3)</sup>	31	108	633	242	102	102	
2011/12 <sup>3)</sup>	30	112	566	207	75	75	
<b>Srednje škole za učenike sa posebnim potrebama</b> <i>Special secondary schools</i>							
2007/08	12	54	348	145	111	109	
2008/09	12	53	321	132	114	113	
2009/10	13	59	278	113	81	81	
2010/11	14	57	274	97	87	76	
2011/12	13	55	294	105	95	74	
<b>Osnovne muzičke škole</b> <i>Elementary - level music schools</i>							
2007/08	33	-	5.598	3.346	523	523	
2008/09	37	-	5.811	3.513	526	526	
2009/10	38	-	5.858	3.515	708	708	
2010/11	37	-	5.891	3.551	692	692	
2011/12	36	-	6.349	3.775	699	699	
<b>Osnovne baletske škole</b> <i>Primary ballet schools</i>							
2007/08	...	-	73	68	-	-	
2008/09	...	-	59	54	-	-	
2009/10	...	-	88	83	22	22	
2010/11	...	-	76	74	22	22	
2011/12	...	-	85	83	9	9	

<sup>1)</sup> Od školske 2009/2010 prikazuju se devetogodišnje škole odvojeno kao škole u kojima se nastava odvija isključivo po devetogodišnjem planu i programu

<sup>1)</sup> Since 2009/10 schoolyear nine year schools are presented as a schools in which schooling is doing only by nine year school programm.

<sup>2)</sup> Od školske 2006/07 godine u redovne/redovite srednje škole uključene su i vjerske škole.

<sup>2)</sup> Since 2006/07 schoolyear regular secondary school covered religious schools

<sup>3)</sup> Obuhvaćeni podaci za program osmogodišnjeg i devetogodišnjeg obrazovanja

<sup>3)</sup> Eight year and nine year school programme

21-4 REDOVNI/ REDOVITI UČENICI KOJI SU ZAVRŠILI ŠKOLU - KRAJ ŠKOLSKE 2011/12  
PUPILS, GRADUATES - END OF 2011/12 SCHOOL YEAR

	Trajanje školovanja <i>Duration</i>						
	Ukupno <i>Total</i>		3 godine <i>3 year</i>		4 godine <i>4 year</i>		
	svega <i>All</i>	učenice <i>girls</i>	svega <i>All</i>	učenice <i>girls</i>	svega <i>All</i>	učenice <i>girls</i>	
<b>UKUPNO</b>	21.783	10.407	6.149	2.002	15.634	8.405	<b>TOTAL</b>
<b>Gimnazije</b>	5.405	3.408	...	...	5.405	3.408	<i>Gymnasiums</i>
<b>Umjetničke škole</b>	189	115	...	...	189	115	<i>Art schools</i>
<b>Tehničke, srodne i stručne/ strukovne škole</b>	15.773	6.675	6.098	1.988	9.675	4.687	<i>Technical and related schools</i>
<b>Poljoprivreda i prerada hrane</b>	727	410	151	100	576	310	<i>Agriculture &amp; food processing</i>
<b>Šumarstvo i obrada drveta</b>	339	104	80	11	259	93	<i>Forestry and woodworking</i>
<b>Geologija, rudarstvo i     metalurgija</b>	170	24	89	-	81	24	<i>Geology, mining &amp; metallurgy</i>
<b>Mašinstvo/ strojarstvo i     obrada metala</b>	2.832	196	1.871	-	961	196	<i>Mechanical engineering and     metal working</i>
<b>Elektrotehnika</b>	2.221	159	754	1	1.467	158	<i>Electrical engineering</i>
<b>Kemija, nemetali i     grafičarstvo</b>	336	197	16	14	320	183	<i>Chemistry, non-metals and     graphic art</i>
<b>Tekstilstvo i kožarstvo</b>	394	337	230	201	184	139	<i>Textile &amp; leather processing</i>
<b>Geodezija i građevinarstvo</b>	579	101	175	-	404	101	<i>Geodesy &amp; civil engineering</i>
<b>Saobraćaj</b>	1.094	241	431	12	663	229	<i>Transportation</i>
<b>Ugostiteljstvo/ hotelijerstvo i     turizam</b>	1.091	565	666	278	425	287	<i>Tourism and catering</i>
<b>Ekonomija, pravo,     administracija i trgovina</b>	3.706	2.619	894	732	2.812	1.887	<i>Economics, justice,     administration and trade</i>
<b>Zdravstvo</b>	1.442	1.021	...	...	1.501	1.066	<i>Public health</i>
<b>Ostale djelatnosti</b>	822	698	741	639	81	59	<i>Other activities</i>
<b>Vjerske škole</b>	342	180	...	...	342	180	<i>Religious schools</i>
<b>Škole sa posebnim potrebama</b>	74	29	51	14	23	15	<i>Special secondary schools</i>

**OBRAZOVANJE**  
EDUCATION

**21-5 POLAZNICI (VANREDNI/ IZVANREDNI UČENICI) KOJI SU ZAVRŠILI ŠKOLU 2011/12**  
*PART TIME PUPLIS, GRADUATES - END OF 2011/12 SCHOOL YEAR*

	Trajanje školovanja <i>Duration</i>						
	Ukupno <i>Total</i>		3 godine <i>3 year</i>		4 godine <i>4 year</i>		
	svega <i>All</i>	učenice <i>Girls</i>	svega <i>All</i>	učenice <i>Girls</i>	svega <i>All</i>	učenice <i>Girls</i>	
<b>UKUPNO</b>	1.686	631	611	189	1.075	442	<b>TOTAL</b>
<b>Gimnazije</b>	52	21	...	...	52	21	<i>Gymnasiums</i>
<b>Umjetničke škole</b>	1	-	-	-	1	-	<i>Art schools</i>
<b>Tehničke, srodne i stručne/ strukovne škole</b>	1.605	605	597	187	1.008	418	<i>Technical and related schools</i>
<b>Poljoprivreda i prerada hrane</b>	48	19	13	6	35	13	<i>Agriculture &amp; food processing</i>
<b>Šumarstvo i obrada drveta</b>	29	4	4	-	25	4	<i>Forestry and woodworking</i>
<b>Geologija, rudarstvo i     metalurgija</b>	26	4	-	-	26	4	<i>Geology, mining &amp; metallurgy</i>
<b>Mašinstvo/ strojarstvo i     obrada metala</b>	292	11	165	5	127	6	<i>Mechanical engineering and metal working</i>
<b>Elektrotehnika</b>	180	11	46	5	134	6	<i>Electrical engineering</i>
<b>Kemija, nemetali i     grafičarstvo</b>	19	14	1	1	18	13	<i>Chemistry, non-metals and graphich</i>
<b>Tekstilstvo i kožarstvo</b>	26	21	16	15	10	6	<i>Textile &amp; leather processing</i>
<b>Geodezija i građevinarstvo</b>	45	4	17	-	28	4	<i>Geodesy &amp; civil engineering</i>
<b>Saobraćaj</b>	307	32	146	3	161	29	<i>Transportation</i>
<b>Ugostiteljstvo/ hotelijerstvo i     turizam</b>	95	60	50	34	45	26	<i>Tourism and catering</i>
<b>Ekonomija, pravo,     administracija i trgovina</b>	374	291	100	81	274	210	<i>Economics, justice, administration and trade</i>
<b>Zdravstvo</b>	122	96	...	...	122	96	<i>Public health</i>
<b>Ostale djelatnosti</b>	42	38	39	37	3	1	<i>Other activities</i>
<b>Vjerske škole</b>	7	2	-	-	7	2	<i>Religious schools</i>
<b>Škole sa posebnim potrebama</b>	21	3	14	2	7	1	<i>Special secondary schools</i>

**Napomena: Od školske 2008/09 godine oblasti zanimanja su prikazane prema novoj Klasifikaciji oblasti zanimanja za srednje škole koja se primjenjuje od 10.03.2006. u Bosni i Hercegovini.**

*Note: Since 2008/09 school year areas of professional interests are presented in accordance to new Classification of areas of professional interests for secondary education, that applies from March 10th 2006 in Bosnia and Herzegovina.*



21-6 NASTAVNICI U OSNOVNIM I SREDNJIM ŠKOLAMA  
TEACHERS IN ELEMENTARY AND SECONDARY SCHOOLS

	Redovne/Redovite osnovne škole <sup>1)</sup> Regular elementary schools <sup>1)</sup>				Srednje škole <sup>2)</sup> Secondary schools <sup>2)</sup>			
	Ukupno Total		na određeno i neodređeno vrijeme On full and part time		Ukupno Total		na određeno i neodređeno vrijeme On full and part time	
	svega All	žene Woman	s punim radnim vremenom Full time	s kraćim od punog radnog vremena Part time	svega All	žene Woman	s punim radnim vremenom Full time	s kraćim od punog radnog vremena Part time
2007/08 <sup>3)</sup>	14.940	10.271	12.597	2.343	8.064	4.276	5.594	2.470
2008/09 <sup>3)</sup>	15.239	10.471	12.659	2.580	7.613	4.175	5.446	2.167
2009/10 <sup>3)</sup>	15.570	10.823	12.701	2.869	7.785	4.317	5.401	2.384
2010/11 <sup>3)</sup>	15.730	11.090	12.712	3.018	8.076	4.525	5.797	2.279
2011/12 <sup>3)</sup>	15.437	10.830	12.119	3.318	8.416	4.756	6.015	2.401

<sup>1)</sup> Obuhvaćeni i nastavnici škola za djecu sa posebnim potrebama.

<sup>1)</sup> Comprehension and teachers special primary schools

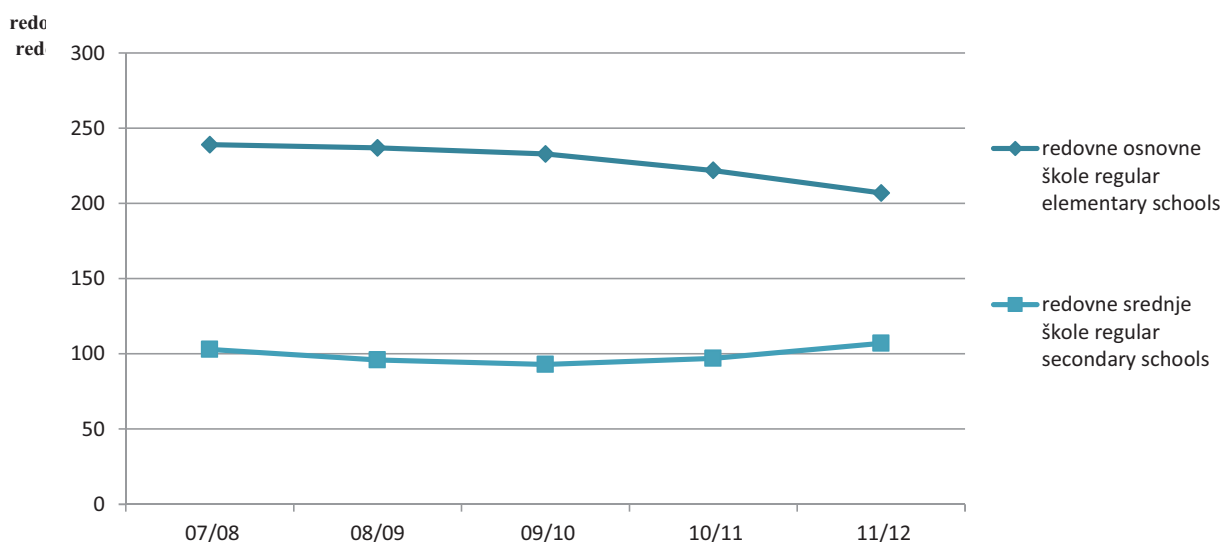
<sup>2)</sup> Obuhvaćeni nastavnici u redovnim/redovitim, vjerskim i školama za učenike sa posebnim potrebama.

<sup>2)</sup> Comprehension teachers in regular, religions and special secondary schools

<sup>3)</sup> Kod osnovnih škola obuhvaćeni i nastavnici koji predaju po programu devetogodišnjeg obrazovanja

<sup>3)</sup> Comprehension teachers who teach according to nine year school programme

Učenicima redovnih osnovnih i srednjih škola, kraj školske godine, 2007/2008. do 2011/2012., u hilj./tis.  
Students in primary and secondary school, end of school year, 2007/2008-2011/2012, in 000



**OBRAZOVANJE**  
EDUCATION

**21-7 UPISANI STUDENTI NA VISOKOŠKOLSKIM USTANOVAMA**  
STUDENTS ENROLLED IN THE INSTITUTIONS OF HIGHER EDUCATION

	Visokoškolske ustanove <i>Institutions of higher education</i>	Upisani studenti <i>Students enrolled</i>					
		ukupno <i>Total</i>	žene <i>Females</i>	I. godina <i>First year</i>	od toga redovni/redoviti studenti <i>Full-time students</i>		
					ukupno <i>Total</i>	žene <i>Females</i>	I. godina <i>First year</i>
<b>UKUPNO</b> <i>TOTAL</i>							
2008/09	86	68.317	38.095	26.820	51.158	28.695	20.221
2009/10	90	71.610	40.206	28.520	55.301	31.212	22.500
2010/11	93	74.594	41.943	30.462	58.396	33.035	24.340
2011/12	110	74.565	41.798	29.724	58.953	33.315	24.108
2012/13	106	72.460	40.490	27.660	55.931	31.695	19.361
<b>FAKULTETI</b> <i>FACULTIES</i>							
2008/09	63	63.692	36.198	24.580	48.432	27.516	18.946
2009/10	63	64.756	37.075	25.471	51.427	29.505	20.587
2010/11	63	66.678	38.672	27.311	53.613	30.923	22.367
2011/12	64	64.863	37.676	26.132	53.300	30.726	21.792
2012/13	64	62.174	36.321	24.281	49.704	28.980	17.056
<b>UMJETNIČKE AKADEMIJE</b> <i>ART ACADEMIES</i>							
2008/09	5	610	315	149	601	312	149
2009/10	5	609	317	173	600	315	170
2010/11	5	691	377	254	682	376	252
2011/12	5	710	388	271	704	388	265
2012/13	5	733	399	281	728	399	281
<b>VJERSKE ŠKOLE - FAKULTETI</b> <i>FACULTY OF THEOLOGY</i>							
2008/09	3	743	158	354	365	98	113
2009/10	3	895	178	390	450	115	128
2010/11	3	855	165	415	432	115	149
2011/12	3	873	166	435	406	117	153
2012/13	3	855	156	397	385	103	145
<b>VISOKE ŠKOLE</b> <i>Bachelor's degree at college or university</i>							
2011/12	1	557	410	133	310	210	91
2012/13	1	529	363	161	322	205	124

**21-7 UPISANI STUDENTI NA VISOKOŠKOLSKIM USTANOVAMA (nastavak)**  
*STUDENTS ENROLLED IN THE INSTITUTIONS OF HIGHER EDUCATION (continued)*

	Visokoškolske ustanove <i>Institutions of higher education</i>	Upisani studenti <i>Students enrolled</i>					
		ukupno <i>Total</i>	žene <i>Females</i>	I. godina <i>First year</i>	od toga redovni/redoviti studenti <i>Full-time students</i>		
					ukupno <i>Total</i>	žene <i>Females</i>	I. godina <i>First year</i>

**PRIVATNE VISOKOŠKOLSKE USTANOVE - UKUPNO**  
*PRIVATE HIGHER INSTITUTIONS - TOTAL*

2008/09	15	3.272	1.424	1.737	1.760	769	1.013
2009/10	19	5.350	2.317	2.515	2.824	1.277	1.644
2010/11	22	6.370	2.747	2.482	3.669	1.621	1.572
2011/12	37	7.562	3.158	2.753	4.233	1.874	1.807
2012/13	33	8.169	3.251	2.540	4.792	2.008	1.755

**INTERNACIONALNI STUDIJI**  
*INTERNATIONAL STUDY*

2008/09	4	1.188	511	631	1.182	507	630
2009/10	5	2.069	935	1.143	2.058	930	1.142
2010/11	6	2.354	1.180	1.017	2.021	1.033	992
2011/12	19	3.680	1.353	1.444	2.817	1.178	1.229
2012/13	15	4.036	1.451	1.417	3.014	1.231	1.193

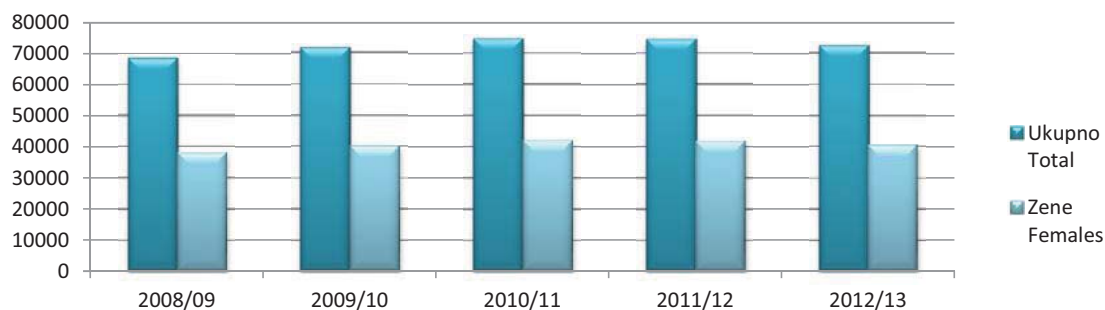
**PRIVATNI FAKULTETI**  
*PRIVATE FACULTIES*

2008/09	11	2.084	913	1.106	578	262	384
2009/10	14	3.281	1.382	1.372	766	347	502
2010/11	16	4.016	1.502	1.339	1.184	484	479
2011/12	15	3.508	1.693	1.188	1.344	673	544
2012/13	15	3.398	1.617	880	1.569	725	466

**PRIVATNE VISOKE ŠKOLE**  
*Bachelor's degree (a first degree at college or university) - private*

2011/12	3	374	112	121	72	23	34
2012/13	3	735	183	243	209	52	96

**Upisani studenti na višeškolskim ustanovama**  
*Students enrolled in the institutions of higher education*



**OBRAZOVANJE**  
EDUCATION

**21-8 UPISANI STUDENTI I STUDENTI PRVE GODINE NA VISOKOŠKOLSKIM USTANOVAMA, U ŠK. GODINI 2012/13**  
ENROLLED STUDENTS AND FIRST YEAR STUDENTS AT INSTITUTIONS OF HIGHER EDUCATION, 2012/13

Visokoškolske ustanove Institutions of higher education	Upisani studenti Enrolled students							
	Ukupno Total	Žene Females	redovni/redoviti Regular		od toga prva godina Out of that first year			
			ukupno Total	žene Females	ukupno Total	žene Females	Redovni/ redoviti Regular	žene Females
<b>FAKULTETI</b> FACULTIES								
<b>Arhitektonski</b> <i>Architecture</i>	627	368	627	368	239	153	239	153
<b>Ekonomski</b> <i>Economics</i>	8488	5331	7161	4535	3317	1927	2812	1649
<b>Elektrotehnički/Elektrotehnike</b> <i>Electrical Engineering</i>	2088	729	2021	709	920	330	901	326
<b>Kriminalistiku, kriminologiju i sigurnosne studije</b> <i>Criminology, Criminology and Security Studies</i>	1257	419	947	325	510	166	371	121
<b>Političkih nauka</b> <i>Political Science</i>	4988	2881	3064	1856	2321	1211	1452	788
<b>Sporta i tjelesnog odgoja</b> <i>Sport and Physical Upbringing</i>	1106	205	898	178	462	86	394	76
<b>Saobraćaj i komunikacije</b> <i>Transport and Communications</i>	854	326	854	326	421	161	421	161
<b>Zdravstvenih studija</b> <i>Sanitary</i>	896	573	546	366	280	176	153	96
<b>Farmaceutski</b> <i>Pharmacy</i>	1631	1345	1631	1345	331	263	331	263
<b>Filozofski</b> <i>Philosophy</i>	7806	5654	6573	4746	3050	2066	2596	1761
<b>Građevinski</b> <i>Civil Engineering</i>	1558	578	1558	578	600	239	600	239
<b>Mašinski/Strojarski</b> <i>Mechanical Engineering</i>	2398	620	2397	620	1234	338	1233	338
<b>Medicinski</b> <i>Medicine</i>	3025	1958	2817	1829	730	450	688	433
<b>Pedagoški</b> <i>Pedagogical</i>	1478	1213	1061	851	445	325	361	255
<b>Poljoprivredno-prehrambeni</b> <i>Agriculture</i>	905	534	782	473	532	332	458	291
<b>Pravni</b> <i>Law</i>	7233	4644	4410	2923	1934	1190	1330	858
<b>Prirodno-matematički</b> <i>Natural Science &amp; Mathematics</i>	2634	1826	2440	1708	1223	796	1113	734
<b>Stomatološki</b> <i>Dentistry</i>	591	358	591	358	167	96	167	96
<b>Šumarski</b> <i>Forestry</i>	542	169	542	169	250	79	250	79
<b>Veterinarski</b> <i>Veterinary</i>	493	214	492	214	194	102	193	102
<b>Edukacijsko rehabilitacijski</b> <i>Special Education</i>	440	381	440	381	167	141	167	141
<b>Rudarsko-geološki-građevinski</b> <i>Mining - Geology</i>	1317	430	1317	430	488	139	488	139
<b>Tehnološki</b> <i>Chemical Engineering</i>	812	518	812	518	336	187	336	187
<b>Metalurški</b> <i>Metallurgy</i>	285	166	285	166	179	104	179	104

21-8 UPISANI STUDENTI I STUDENTI PRVE GODINE NA VISOKOŠKOLSKIM USTANOVAMA, U ŠK. GODINI 2012/13 (nastavak)  
ENROLLED STUDENTS AND FIRST YEAR STUDENTS AT INSTITUTIONS OF HIGHER EDUCATION, 2012/13 (continued)

Visokoškolske ustanove Institutions of higher education	Upisani studenti Enrolled students							
	Ukupno Total	Žene Females	redovni/redoviti Regular		od toga prva godina Out of that first year			
			ukupno Total	žene Females	ukupno Total	žene Females	Redovni/ redoviti Regular	žene Females
<b>Islamski pedagoški</b> <i>Islamish Pedagogical</i>	653	441	407	291	302	207	245	169
<b>Zdravatveni</b> <i>Health</i>	778	550	413	285	420	303	252	178
<b>Politehnički</b> <i>Polytechnical</i>	207	69	207	69	156	47	156	47
<b>Agromediterranski</b> <i>Mediterranean Culture</i>	194	97	164	87	85	38	79	37
<b>Humanističkih nauka</b> <i>Humane</i>	458	318	368	258	149	91	127	81
<b>Informacijskih tehnologija</b> <i>Information Technologies</i>	553	59	553	59	290	26	290	26
<b>Nastavnički</b> <i>Education &amp; Communications</i>	1082	716	742	520	420	263	313	204
<b>Agronomski i prehrambeno tehnološki</b> <i>Agriculture</i>	488	275	484	273	174	107	171	105
<b>Prirodoslovno matematički i odgojnih znanosti</b> <i>Natural sciences mathematics and nutrers</i>	2622	1798	1901	1209	1139	709	880	518
<b>Strojarstva i računarstva</b> <i>Mechanical Engineering</i>	556	105	540	104	316	55	309	55
<b>Biotehnički</b> <i>Biotechnical</i>	410	206	410	206	201	80	201	80
<b>Tehnički</b> <i>Tehnique</i>	721	247	672	232	299	90	286	85
<b>UMJETNIČKE AKADEMIJE</b> <i>ART ACADEMIES</i>								
<b>Likovnih umjetnosti</b> <i>Fine Arts</i>	375	215	375	215	156	98	158	98
<b>Muzička akademija</b> <i>Music</i>	235	141	235	141	81	57	81	57
<b>Scenskih umjetnosti</b> <i>Scenes Arts</i>	69	24	64	24	25	11	25	11
<b>Dramskih umjetnosti</b> <i>Dramatic Arts</i>	46	16	46	16	13	5	13	5
<b>Američka akademija modernih umjetnosti</b> <i>American Academy of Modern Art</i>	8	3	8	3	4	2	4	2
<b>VJERSKE ŠKOLE - FAKULTETI</b> <i>FACULTY OF THEOLOGY</i>								
<b>Islamskih nauka</b> <i>Islamic Sciences</i>	721	128	251	75	371	36	99	17
<b>Katolički Bogoslovni</b> <i>Catholic Theological Faculty</i>	73	15	73	15	16	3	16	3
<b>Franjevačka teologija</b> <i>Theology of Saint Francisci Assisiencies</i>	61	13	61	13	10	1	10	1

**OBRAZOVANJE**  
EDUCATION

**21-8 UPISANI STUDENTI I STUDENTI PRVE GODINE NA VISOKOŠKOLSKIM USTANOVAMA, U ŠK. GODINI 2012/13 (nastavak)**  
*ENROLLED STUDENTS AND FIRST YEAR STUDENTS AT INSTITUTIONS OF HIGHER EDUCATION, 2012/13 (continued)*

Visokoškolske ustanove <i>Institutions of higher education</i>	Upisani studenti <i>Enrolled students</i>							
	Ukupno <i>Total</i>	Žene <i>Females</i>	redovni/redoviti <i>Regular</i>		od toga prva godina <i>Out of that first year</i>			
			ukupno <i>Total</i>	žene <i>Females</i>	ukupno <i>Total</i>	žene <i>Females</i>	Redovni/redoviti <i>Regular</i>	žene <i>Females</i>
<b>INTERNACIONALNI STUDIJI</b> <i>INTERNATIONAL STUDY</i>								
Univerzitet Sarajevska škola za nauku i tehnologij <i>University of Sarajevo School of Science and Technology</i>	275	127	275	127	53	26	53	26
Internacionalni univerzitet Sarajevo <i>International University Sarajevo</i>	1347	504	1347	504	625	189	625	189
Američka škola za tehnologiju <i>American School of Technology</i>	26	4	26	4	-	-	-	-
Američka škola za ekonomiju <i>American School of Economics</i>	46	28	46	28	-	-	-	-
Američka škola za državnu upravu <i>American School of Public Administration</i>	89	51	89	51	3	2	3	2
Ekonomski <i>Economics</i>	223	78	222	77	107	49	106	48
Inžinjeri i informacijske studije <i>Engineering and Information Studies</i>	330	111	330	111	184	59	184	59
Edukacijski <i>Education</i>	372	233	369	233	116	66	115	66
Ekonomski <i>Economics</i>	451	161	95	43	87	41	18	11
Pravni <i>Law</i>	90	41	12	7	38	17	8	4
Privrednu i tehničku logistiku <i>Economic and technical logistics</i>	20	-	-	-	12	-	-	-
Saobraćajni <i>Transport</i>	636	69	161	24	138	19	57	11
Ekološki <i>Environmentally</i>	105	27	29	13	41	12	15	6
Medije i komunikacije <i>Media and Communications</i>	26	17	13	9	13	8	9	7
<b>PRIVATNI FAKULTETI</b> <i>PRIVATE FACULTIES</i>								
Međunarodnih finansija i bankarstva <i>International Finance and Banking</i>	27	16	27	16	-	-	-	-
Javnu upravu <i>Public administration</i>	243	134	153	80	36	17	23	9
Interdisciplinarni postdiplomske studije <i>Interdisciplinary Graduate Studies</i>	30	20	30	20	29	19	29	19
Menadžment resursa - CKM Mostar <i>Management Resources - CKM Mostar</i>	24	9	9	5	14	6	9	5
Društvenih znanosti dr.Milenka Brkića <i>Social Sciences dr.Milenka Brkica</i>	214	149	6	5	61	34	1	-
Farmaceutsko-zdravstveni <i>Pharmacy</i>	302	200	175	105	103	61	64	29

21-8 UPISANI STUDENTI I STUDENTI PRVE GODINE NA VISOKOŠKOLSKIM USTANOVAMA, U ŠK. GODINI 2012/13 (nastavak)  
ENROLLED STUDENTS AND FIRST YEAR STUDENTS AT INSTITUTIONS OF HIGHER EDUCATION, 2012/13 (continued)

Visokoškolske ustanove <i>Institutions of higher education</i>	Upisani studenti <i>Enrolled students</i>							
	Ukupno <i>Total</i>	Žene <i>Females</i>	redovni/redoviti <i>Regular</i>		od toga prva godina <i>Out of that first year</i>			
			ukupno <i>Total</i>	žene <i>Females</i>	ukupno <i>Total</i>	žene <i>Females</i>	Redovni/ redoviti <i>Regular</i>	žene <i>Females</i>
<b>Menadžment i poslovnu ekonomiju</b> <i>Management and Business Economics</i>	443	181	173	70	137	48	58	21
<b>Tehničke studije</b> <i>Technical Studies</i>	139	26	46	12	-	-	-	-
<b>Edukacijski</b> <i>Education</i>	414	192	171	82	111	38	57	21
<b>Pravni</b> <i>Law</i>	730	345	284	130	175	82	97	47
<b>Poslovne ekonomije</b> <i>Business economy</i>	306	142	190	95	81	29	46	17
<b>Poslovne informatike</b> <i>Business informatics</i>	210	18	144	13	69	4	51	4
<b>Pravnih nauka</b> <i>Law</i>	116	58	63	27	24	11	15	6
<b>Zdravstvene njege</b> <i>Health care</i>	200	127	98	65	40	28	16	10

VISOKE ŠKOLE

*Bachelor's degree (a first degree at college or university)*

<b>Visoka zdravstvena škola</b> <i>School of Health study</i>	529	363	322	205	161	98	124	72
<b>Koledž za industrijski i poslovni menadžment</b> <i>College for Industrial and Business Management</i>	145	49	74	26	37	10	18	7
<b>Centar za poslovne studije</b> <i>Center for Business Studies</i>	312	82	17	9	58	19	8	7
<b>Logos centar</b> <i>Logos center</i>	278	52	118	17	148	30	70	10



**OBRAZOVANJE**  
EDUCATION

**21-9 NASTAVNICI, SURADNICI U NASTAVI I VANJSKI SURADNICI NA VISOKOŠKOLSKIM USTANOVAMA**  
*TEACHERS AT INSTITUTIONS OF HIGHER EDUCATION*

	Nastavnici <i>Teachers</i>		Suradnici u nastavi <i>Adviser in instruction</i>		Vanjski suradnici <i>External co-worker</i>	
	Svega <i>All</i>	Žene <i>Females</i>	Svega <i>All</i>	Žene <i>Females</i>	Svega <i>All</i>	Žene <i>Females</i>
<b>UKUPNO</b> <i>TOTAL</i>						
2008/09	1.315	411	1.404	761	2.997	994
2009/10 <sup>1)</sup>	5.822	2.270	-	-	-	-
2010/11 <sup>1)</sup>	5.895	2.389	-	-	-	-
2011/12 <sup>1)</sup>	6.394	2.706	-	-	-	-
2012/13 <sup>1)</sup>	6.239	2.639	-	-	-	-
<b>FAKULTETI</b> <i>FACULTIES</i>						
2008/09	1.108	366	1.262	690	2.560	897
2009/10 <sup>1)</sup>	4.842	1.989	-	-	-	-
2010/11 <sup>1)</sup>	4.872	2.100	-	-	-	-
2011/12 <sup>1)</sup>	5.045	2.233	-	-	-	-
2012/13 <sup>1)</sup>	4.875	2.180	-	-	-	-
<b>UMJETNIČKE AKADEMIJE</b> <i>ART ACADEMIES</i>						
2008/09	83	28	67	30	100	32
2009/10 <sup>1)</sup>	259	98	-	-	-	-
2010/11 <sup>1)</sup>	281	107	-	-	-	-
2011/12 <sup>1)</sup>	277	112	-	-	-	-
2012/13 <sup>1)</sup>	279	120	-	-	-	-
<b>INTRENACIONALNI STUDIJ</b> <i>INTERNACIONAL STUDY</i>						
2008/09	33	10	41	32	73	24
2009/10 <sup>1)</sup>	249	95	-	-	-	-
2010/11 <sup>1)</sup>	191	70	-	-	-	-
2011/12 <sup>1)</sup>	386	155	-	-	-	-
2012/13 <sup>1)</sup>	387	123	-	-	-	-
<b>PRIVATNI FAKULTETI</b> <i>PRIVATE FACULTIES</i>						
2008/09	60	7	21	6	221	39
2009/10 <sup>1)</sup>	381	77	-	-	-	-
2010/11 <sup>1)</sup>	467	101	-	-	-	-
2011/12 <sup>1)</sup>	500	164	-	-	-	-
2012/13 <sup>1)</sup>	464	162	-	-	-	-

21-9 NASTAVNICI, SURADNICI U NASTAVI I VANJSKI SURADNICI NA VISOKOŠKOLSKIM USTANOVAMA (nastavak)  
TEACHERS AT INSTITUTIONS OF HIGHER EDUCATION (continued)

	Nastavnici Teachers		Suradnici u nastavi Adviser in instruction		Vanjski suradnici External co-worker	
	Svega All	Žene Females	Svega All	Žene Females	Svega All	Žene Females

VJERSKE ŠKOLE - FAKULTETI  
FACULTY OF THEOLOGY

2008/09	31	-	13	3	43	2
2009/10 <sup>1)</sup>	91	11	-	-	-	-
2010/11 <sup>1)</sup>	84	11	-	-	-	-
2011/12 <sup>1)</sup>	82	10	-	-	-	-
2012/13 <sup>1)</sup>	80	9	-	-	-	-

VISOKE ŠKOLE

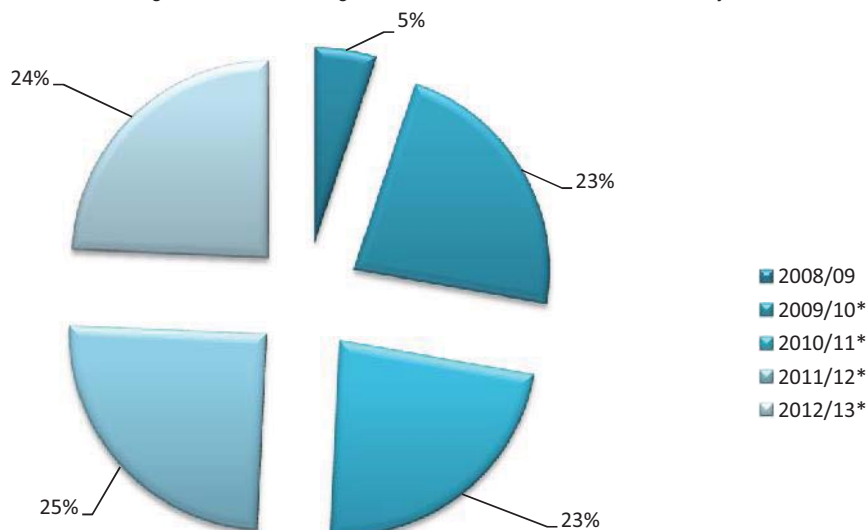
Bachelor's degree (a first degree at college or university)

2011/12 <sup>1)</sup>	104	32	-	-	-	-
2012/13 <sup>1)</sup>	154	45	-	-	-	-

1) Podaci uključuju broj nastavnika i suradnika u nastavi koji predaju na visokoškolskim ustanovama. Jedna osoba može predavati na nekoliko visokoškolskih ustanova te iskazani broj ne daje broj fizičkih osoba, stoga je ukupan broj nastavnika i suradnika povećan u odnosu na predhodne godine.

1) Data include the number of academic staff who teach at institutions of higher education. Since it is possible that one person teach at several institutions of higher education, the given number does not present the actual number of physical persons.

Postotak žena u strukturi nastavnog osoblja na visokoškolskim ustanovama, školska godina 2008/09 - 2012/13  
Share of women in teaching staff structure of higher education, 2008/09 - 2012/13 scholl year



**OBRAZOVANJE**  
EDUCATION

**21-10 NASTAVNICI NA VISOKOŠKOLSKIM USTANOVAMA**  
TEACHER AT INSTITUTIONS OF HIGHER EDUCATION

Nastavnici i suradnici Teachers												
od ukupnog: sa punim radnim vremenom Out of total: full-time teachers												
Ukupno Total	Žene Females	ukupno Total		redovni/redoviti profesori Regular professor		vanredni/izvanredni profesori Associate professor		docenti Docent		ostali Other		
		svega All	žene Females	svega All	žene Females	svega All	žene Females	svega All	žene Females	svega All	žene Females	

**UKUPNO**  
TOTAL

2008/09	1.315	411	1.111	339	339	66	308	86	436	175	28	12
2009/10 <sup>1)</sup>	5.822	2.270	2.969	1.260	495	102	398	112	618	252	1.458	794
2010/11 <sup>1)</sup>	5.895	2.389	3.433	1.461	551	106	510	154	707	290	1.665	911
2011/12 <sup>1)</sup>	6.394	2.706	3.416	1.531	514	95	441	143	783	349	1.678	944
2012/13 <sup>1)</sup>	6.239	2.639	3.390	1.509	494	106	495	171	805	363	1.596	869

**FAKULTETI**  
FACULTIES

2008/09	1.108	366	942	299	264	58	276	77	385	158	17	6
2009/10 <sup>1)</sup>	4.842	1.989	2467	1090	397	91	347	103	526	228	1197	668
2010/11 <sup>1)</sup>	4.872	2.100	2.876	1.287	432	96	425	145	589	256	1.430	790
2011/12 <sup>1)</sup>	5.045	2.233	2.728	1.254	407	86	377	133	609	293	1.335	742
2012/13 <sup>1)</sup>	4.875	2.180	2649	1256	381	87	408	156	606	301	1254	712

**UMJETNIČKE AKADEMIJE**  
ART ACADEMIES

2008/09	83	28	82	27	30	7	21	7	31	13	-	-
2009/10 <sup>1)</sup>	259	98	176	69	38	9	27	9	37	16	74	35
2010/11 <sup>1)</sup>	281	107	173	68	36	9	28	9	44	20	65	30
2011/12 <sup>1)</sup>	277	112	173	71	33	8	23	4	42	22	75	37
2012/13 <sup>1)</sup>	279	120	177	77	33	9	24	6	50	26	70	36

**VJERSKE ŠKOLE - FAKULTETI**  
FACULTY OF THEOLOGY

2008/09	31	-	31	-	21	-	4	-	3	-	3	-
2009/10 <sup>1)</sup>	87	11	77	8	27	-	9	-	8	1	33	7
2010/11 <sup>1)</sup>	84	11	73	9	26	-	12	-	7	-	28	9
2011/12 <sup>1)</sup>	82	10	63	7	24	-	10	-	12	-	17	7
2012/13 <sup>1)</sup>	80	9	72	7	27	-	10	-	15	-	20	7

**INTERNACIONALNI STUDIJ**  
INTERNACIONAL STUDY

2008/09	33	10	33	10	12	-	1	1	13	4	7	5
2009/10 <sup>1)</sup>	249	95	206	86	20	2	12	-	37	7	137	77
2010/11 <sup>1)</sup>	191	70	157	63	16	1	13	-	45	12	83	50
2011/12 <sup>1)</sup>	386	155	285	137	19	1	15	2	74	20	178	114
2012/13 <sup>1)</sup>	387	123	284	100	21	2	39	7	77	24	147	67

21-10 NASTAVNICI NA VISOKOŠKOLSKIM USTANOVAMA (nastavak)  
TEACHER AT INSTITUTIONS OF HIGHER EDUCATION (continued)

		Nastavnici i suradnici Teachers									
		od ukupnog: sa punim radnim vremenom Out of total: full-time teachers									
Ukupno Total	Žene Females	ukupno Total		redovni/redoviti profesori Regular professor		vanredni/izvanredni profesori Associate professor		docenti Docent		ostali Other	
		svega All	žene Females	svega All	žene Females	svega All	žene Females	svega All	žene Females	svega All	žene Females

PRIVATNI FAKULTETI  
PRIVATE FACULTES

2008/09	60	7	23	3	12	1	6	1	4	-	1	1
2009/10 <sup>1)</sup>	381	77	43	7	13	-	3	-	10		17	7
2010/11 <sup>1)</sup>	467	101	154	34	41	-	30	-	19	2	56	29
2011/12 <sup>1)</sup>	500	164	152	57	32	-	16	4	43	13	61	40
2012/13 <sup>1)</sup>	464	162	158	58	31	8	11	2	50	11	66	37

VISOKE ŠKOLE

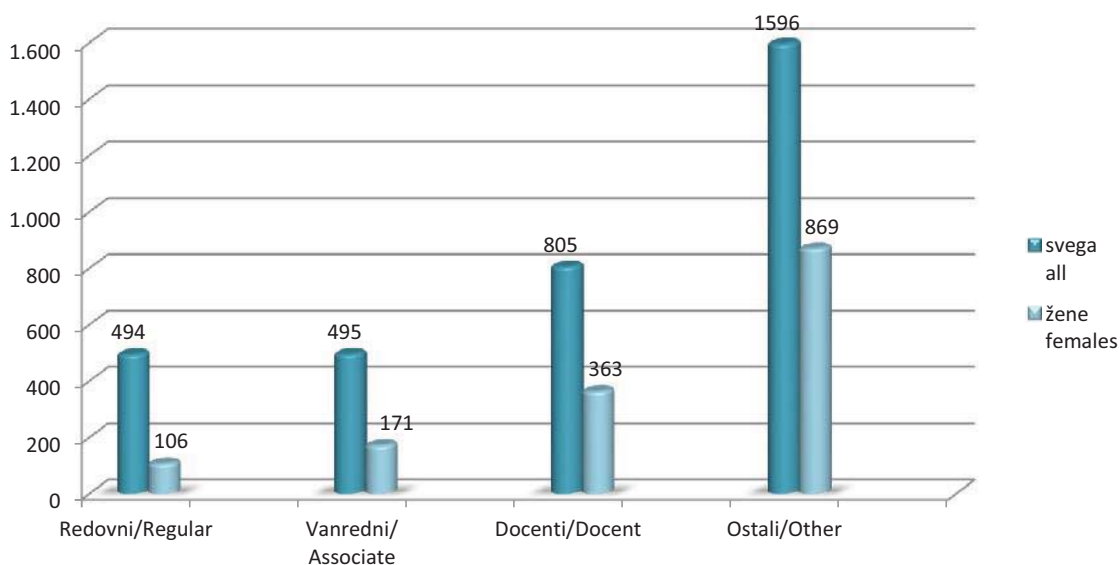
Bachelor's degree (a first degree at college or university)

2011/12 <sup>1)</sup>	104	32	15	5	-	-	-	-	3	1	12	4
2012/13 <sup>1)</sup>	154	45	50	11	1	-	3	-	7	1	39	10

1) Podaci uključuju broj nastavnika i suradnika u nastavi koji predaju na visokoškolskim ustanovama. Jedna osoba može predavati na nekoliko visokoškolskih ustanova te iskazani broj ne daje broj fizičkih osoba, stoga je ukupan broj nastavnika i suradnika povećan u odnosu na predhodne godine.

1) Data include the number of academic staff who teach at institutions of higher education. Since it is possible that one person teach at several institutions of higher education, the given number does not present the actual number of physical persons.

NASTAVNICI SA PUNIM RADNIM VREMENOM U ŠKOLSKOJ GODINI 2012/13  
FULL-TIME TEACHERS, 2012/13 SCHOOL YEAR



**OBRAZOVANJE**  
EDUCATION

**21-11 NASTAVNICI I SURADNICI U NASTAVI PO VISOKOŠKOLSKIM USTANOVAMA 2012/13**  
TEACHERS AND ADVISERS IN INSTRUCTION AT INSTITUTIONS OF HIGHER EDUCATION, 2012/2013

	Nastavnici i suradnici u nastavi <i>Teachers and advisers in instructions</i>						FTE <sup>2)</sup> zaposleni nastavnici i suradnici sa kraćim od punog radnog vremena na neodređeno vrijeme/ FTE academic staff on the permanent basis		FTE <sup>2)</sup> zaposleni nastavnici i suradnici sa kraćim od punog radnog vremena na određeno vrijeme/ FTE academic staff on the temporary basis	
	Ukupno <sup>1)</sup> <i>Total</i>	Žene <sup>1)</sup> <i>Females</i>	Prema naučnom/ znanstvenom naslovu <i>By post-graduate degrees</i>				Svega <i>All</i>	Žene <i>Females</i>	Svega <i>All</i>	Žene <i>Females</i>
			Doktori nauka/ znanosti <i>Doctors of science</i>		Magistri i mr. specijalisti <i>Master of science &amp; master specialists</i>					
			Svega <i>All</i>	Žene <i>Females</i>	Svega <i>All</i>	Žene <i>Females</i>				
<b>FEDERACIJA BiH</b> <i>FEDERATION OF B&amp;H</i>	<b>6.239</b>	<b>2.639</b>	<b>3.399</b>	<b>1.130</b>	<b>1.814</b>	<b>931</b>	<b>48,12</b>	<b>11,77</b>	<b>1.215,75</b>	<b>494,64</b>
<b>FAKULTETI</b> <i>FACULTIES</i>	<b>4.875</b>	<b>2.180</b>	<b>2.732</b>	<b>965</b>	<b>1.389</b>	<b>741</b>	<b>38,46</b>	<b>8,88</b>	<b>849,72</b>	<b>344,11</b>
<b>Agromediterranski</b> <i>Agromediterranean Culture</i>	26	14	16	9	9	4	1,00	0,50	3,20	0,50
<b>Agronomski</b> <i>Agronomy</i>	114	50	85	34	10	5	-	-	46,50	19,00
<b>Arhitektonski</b> <i>Architecture</i>	73	31	34	11	11	4	1,00	-	11,80	2,80
<b>Biotehnički</b> <i>Biotechnical</i>	49	27	25	9	14	8	-	-	6,70	3,10
<b>Edukacijsko rehabilitacijski</b> <i>Special-Education</i>	54	40	19	14	13	9	-	-	5,20	3,30
<b>Ekonomski</b> <i>Economics</i>	136	111	143	47	63	36	1,30	-	19,66	9,30
<b>Elektrotehnički/Elektrotehnike</b> <i>Electrical Engineering</i>	171	37	90	15	41	13	3,70	0,60	18,60	3,80
<b>Humanističkih nauka</b> <i>Studies for Humane</i>	63	31	34	13	28	17	-	-	20,10	8,80
<b>Kriminalistiku, kriminologiju i sigurnosne studije</b> <i>Criminology, Criminology &amp; Security Studies</i>	40	9	29	6	4	1	-	-	7,50	0,50
<b>Političkih nauka</b> <i>Political Sciences</i>	105	38	74	26	20	7	-	-	8,50	2,50
<b>Prirod. matem. i odgojnih znanosti</b> <i>Natural sciences mathematics and nutrsers</i>	343	116	133	54	22	10	-	-	90,00	40,00
<b>Sporta i tjelesnog odgoja</b> <i>Sport and Physical Upbringing</i>	64	12	48	10	13	2	0,20	-	4,70	2,80
<b>Strojarstva i računarstva</b> <i>Mechanical Engineering</i>	66	20	43	12	10	5	1,00	-	19,00	5,50
<b>Metalurgiju i materijale</b> <i>Metallurgy</i>	43	20	23	10	9	4	-	-	5,76	3,24
<b>Saobraćaj i komunikacije</b> <i>Transport and Communications</i>	72	13	40	8	10	1	1,50	-	18,80	3,00
<b>Zdravstvenih studija</b> <i>Sanitary</i>	239	132	99	41	104	63	0,00	-	128,30	72,15
<b>Farmaceutski</b> <i>Pharmacy</i>	159	104	67	35	46	33	0,00	-	24,40	10,00

**21-11 NASTAVNICI I SURADNICI U NASTAVI PO VISOKOŠKOLSKIM USTANOVAMA 2012/13 (nastavak)**  
TEACHERS AND ADVISERS IN INSTRUCTION AT INSTITUTIONS OF HIGHER EDUCATION, 2012/13(continued)

	Nastavnici i suradnici u nastavi <i>Teachers and advisers in instructions</i>						FTE <sup>2)</sup> zaposleni nastavnici i suradnici sa kraćim od punog radnog vremena na neodređeno vrijeme/ FTE <i>academic staff on the permanent basis</i>		FTE <sup>2)</sup> zaposleni nastavnici i suradnici sa kraćim od punog radnog vremena na određeno vrijeme/ FTE <i>academic staff on the temporary basis</i>	
	Ukupno <sup>1)</sup> <i>Total</i>	Žene <sup>1)</sup> <i>Females</i>	Prema naučnom/ znanstvenom naslovu <i>By post-graduate degrees</i>				Svega <i>All</i>	Žene <i>Females</i>	Svega <i>All</i>	Žene <i>Females</i>
			Doktori nauka/ znanosti <i>Doctors of science</i>		Magistri i mr. specijalisti <i>Master of science &amp; master specialists</i>					
			Svega <i>All</i>	Žene <i>Females</i>	Svega <i>All</i>	Žene <i>Females</i>				
<b>Filozofski</b> <i>Philosophy</i>	665	341	390	153	134	93	1,40	-	164,60	68,90
<b>Građevinski</b> <i>Civil Engineering</i>	164	56	79	21	53	26	1,00	-	21,50	4,00
<b>Islamski pedagoški</b> <i>Islamish Pedagogical</i>	95	38	53	17	26	13	1,20	-	27,90	12,50
<b>Mašinski/Strojarski</b> <i>Mechanical Engineering</i>	230	42	126	21	75	18	2,10	0,75	31,30	5,50
<b>Medicinski</b> <i>Medicine</i>	615	330	325	154	211	126	13,02	6,62	157,95	87,60
<b>Nastavnički</b> <i>Teaching</i>	100	38	56	17	23	11	-	-	-	0,00
<b>Pedagoški</b> <i>Pedagogical</i>	117	64	69	27	30	25	-	-	20,60	6,70
<b>Politehnički</b> <i>Polytechnical</i>	23	9	8	1	15	8	-	-	8,00	2,40
<b>Poljoprivredni</b> <i>Agriculture</i>	97	41	68	30	29	11	-	-	15,50	5,50
<b>Pravni</b> <i>Law</i>	237	111	115	38	56	39	1,10	-	13,60	4,10
<b>Prirodno-matematički</b> <i>Natural Science-Mathematics</i>	270	134	150	62	79	48	-	-	24,67	6,45
<b>Rudarsko-geološki</b> <i>Mining and Geology</i>	85	15	60	9	9	1	-	-	10,80	1,90
<b>Stomatološki</b> <i>Dentistry</i>	51	37	22	16	28	20	0,50	-	-	-
<b>Šumarski</b> <i>Forestry</i>	45	16	32	11	11	5	-	-	-	-
<b>Tehnički</b> <i>Tehnique</i>	69	15	42	7	20	5	0,30	0,30	-	-
<b>Tehnološki</b> <i>Chemical Engineering</i>	44	17	25	8	13	5	-	-	1,40	0,90
<b>Veterinarski</b> <i>Veterinary</i>	90	39	47	16	28	14	-	-	2,10	1,50
<b>Zdravstveni</b> <i>Health</i>	61	32	24	8	37	24	0,80	-	27,50	15,50
<b>AKADEMIJE</b> <i>ACADEMIES</i>	<b>279</b>	<b>120</b>	<b>57</b>	<b>24</b>	<b>154</b>	<b>71</b>	<b>1,00</b>	<b>1,00</b>	<b>35,90</b>	<b>11,40</b>
<b>Likovnih umjetnosti</b> <i>Fine Arts</i>	105	40	13	5	65	25	-	-	9,30	4,80
<b>Muzička akademija</b> <i>Music</i>	86	45	16	7	41	26	0,50	0,50	9,00	
<b>Scenskih umjetnosti</b> <i>Scenes Art</i>	63	27	12	6	42	18	-	-	16,60	6,60
<b>Dramskih umjetnosti</b> <i>Dramatic</i>	25	8	16	6	6	2	0,50	0,50	1,00	-

**OBRAZOVANJE**  
EDUCATION

**21-11 NASTAVNICI I SURADNICI U NASTAVI PO VISOKOŠKOLSKIM USTANOVAMA 2012/13 (nastavak)**  
TEACHERS AND ADVISERS IN INSTRUCTION AT INSTITUTIONS OF HIGHER EDUCATION, 2012/13 (continued)

	Nastavnici i suradnici u nastavi <i>Teachers and advisers in instructions</i>						FTE <sup>2)</sup> zaposleni nastavnici i suradnici sa kraćim od punog radnog vremena na neodređeno vrijeme/ FTE academic staff on the permanent basis		FTE <sup>2)</sup> zaposleni nastavnici i suradnici sa kraćim od punog radnog vremena na određeno vrijeme/ FTE academic staff on the temporary basis	
	Ukupno <sup>1)</sup> <i>Total</i>	Žene <sup>1)</sup> <i>Females</i>	Prema naučnom/ znanstvenom naslovu <i>By post-graduate degrees</i>							
			Doktori nauka/ znanosti <i>Doctors of science</i>		Magistri i mr. specijalisti <i>Master of science &amp; master specialists</i>					
			Svega <i>All</i>	Žene <i>Females</i>	Svega <i>All</i>	Žene <i>Females</i>	Svega <i>All</i>	Žene <i>Females</i>	Svega <i>All</i>	Žene <i>Females</i>
<b>VJERSKI FAKULTETI</b> <i>FACULTIES OF THEOLOGY</i>	<b>80</b>	<b>9</b>	<b>58</b>	<b>1</b>	<b>18</b>	<b>6</b>	-	-	<b>3,30</b>	<b>1,00</b>
<b>Islamskih nauka</b> <i>Islamish Sciences</i>	33	6	25	-	5	4	-	-	2,80	0,50
<b>Katolički Bogoslovni</b> <i>Catholic Theological</i>	26	3	15	1	10	2	-	-	0,50	0,50
<b>Franjevačka teologija</b> <i>Theology of Saint Francisci</i>	21	-	18	-	3	-	-	-	-	-
<b>INTERNACIONALNI STUDIJ</b> <i>INTERNACIONAL STUDY</i>	<b>387</b>	<b>123</b>	<b>199</b>	<b>43</b>	<b>157</b>	<b>61</b>	<b>6,00</b>	<b>0,00</b>	<b>37,90</b>	<b>8,30</b>
<b>Univerzitet Sarajevska škola za nauku i tehnologiju</b> <i>University of Sarajevo School of Science &amp; Technology</i>	64	27	22	6	33	17	0,50	-	-	-
<b>Internacionalni univerzitet Sarajevo</b> <i>International University Sarajevo</i>	94	47	44	19	50	28	-	-	-	-
<b>Inžinjeri i informacijske studije</b> <i>Engineering and Information Studies</i>	54	14	33	10	15	2	-	-	3,00	1,70
<b>Edukacijski</b> <i>Education</i>	30	7	18	1	8	3	-	-	0,80	0,20
<b>Ekonomski fakultet</b> <i>Economics</i>	19	4	10	1	8	2	1,00	-	0,20	-
<b>Američka škola za ekonomiju</b> <i>American School of Economics</i>	27	4	15	2	12	2	-	-	-	-
<b>Internacionalni univerzitet Travnik</b> <i>International University of Travnik</i>	90	18	56	4	23	5	4,50	-	32,50	6,00
<b>Međunarodnih odnosa i diplomatije</b> <i>International Relations and Diplomacy</i>	9	2	1	-	8	2	-	-	1,40	0,40
<b>PRIVATNI FAKULTETI</b> <i>PRIVATE FACULTIES</i>	<b>464</b>	<b>162</b>	<b>290</b>	<b>67</b>	<b>128</b>	<b>63</b>	<b>8,50</b>	<b>2,00</b>	<b>120,71</b>	<b>40,30</b>
<b>Društvenih znanosti dr.Milenka Brkića</b> <i>Social Sciences dr.Milenka Brkica</i>	38	23	15	7	8	3	0,00	-	7,60	4,00
<b>Poslovne ekonomije</b> <i>Business economy</i>	56	12	36	3	16	6	2,00	0,50	22,00	4,50
<b>Poslovne informatike</b> <i>Business informatics</i>	28	6	16	2	8	3	2,00	0,50	11,00	2,50
<b>Pravnih nauka</b> <i>Law</i>	26	4	16	-	6	1	0,50	-	10,50	2,00
<b>Javnu upravu</b> <i>Public administration</i>	22	7	18	5	2	1	0,50	-	3,56	1,10



21-11 NASTAVNICI I SURADNICI U NASTAVI PO VISOKOŠKOLSKIM USTANOVAMA 2012/13 (nastavak)  
TEACHERS AND ADVISERS IN INSTRUCTION AT INSTITUTIONS OF HIGHER EDUCATION, 2012/13 (continued)

	Nastavnici i suradnici u nastavi <i>Teachers and advisers in instructions</i>						FTE <sup>2)</sup> zaposleni nastavnici i suradnici sa kraćim od punog radnog vremena na neodređeno vrijeme/ FTE academic staff on the permanent basis		FTE <sup>2)</sup> zaposleni nastavnici i suradnici sa kraćim od punog radnog vremena na određeno vrijeme/ FTE academic staff on the temporary basis	
	Ukupno <sup>1)</sup> <i>Total</i>	Žene <sup>1)</sup> <i>Females</i>	Prema naučnom/ znanstvenom naslovu <i>By post-graduate degrees</i>				Svega <i>All</i>	Žene <i>Females</i>	Svega <i>All</i>	Žene <i>Females</i>
			Doktori nauka/ znanosti <i>Doctors of science</i>		Magistri i mr. specijalisti <i>Master of science &amp; master specialists</i>					
			Svega <i>All</i>	Žene <i>Females</i>	Svega <i>All</i>	Žene <i>Females</i>			Svega <i>All</i>	Žene <i>Females</i>
<b>Menadžment i poslovnu ekonomiju</b> <i>Management and Business Economics</i>	38	9	31	4	7	5	-	-	10,50	2,00
<b>Menadžment resursa-CKM Mostar</b> <i>Management Resources - CKM Mostar</i>	26	6	19	6	7	-	-	-	2,55	0,70
<b>Zdravstvene njege</b> <i>Health care</i>	53	32	30	18	14	9	1,00	1,00	23,00	13,00
<b>Tehničke studije</b> <i>Technical Studies</i>	27	8	14	2	13	6	0,50	-	8,50	2,00
<b>Edukacijski fakultet</b> <i>Education</i>	62	25	31	6	19	8	0,50	-	16,50	5,00
<b>Pravni</b> <i>Law</i>	26	4	24	5	14	10	1,00	-	3,50	2,00
<b>Farmaceutsko-zdravstveni fakultet</b> <i>Pharmacy</i>	62	26	40	9	14	11	0,50	-	1,50	1,50
<b>VISOKE ŠKOLE</b> <i>Bachelor's degree (a first degree at college or university)</i>	<b>154</b>	<b>45</b>	<b>88</b>	<b>18</b>	<b>45</b>	<b>13</b>	<b>1,50</b>	-	<b>43,60</b>	<b>16,20</b>
<b>Visoka zdravstvena škola</b> <i>School of Health study</i>	70	29	39	12	18	8	1,50	-	27,60	13,50
<b>Koledž za industrijski i poslovni menadžment</b> <i>College for Industrial and Business Management</i>	26	8	11	2	9	2	-	-	5,00	1,70
<b>Centar za poslovne studije</b> <i>Center for Business Studies</i>	20	4	14	2	6	2	-	-	-	-
<b>Logos centar</b> <i>Logos center</i>	38	4	24	2	12	1	-	-	11,00	1,00

<sup>1)</sup> Podaci uključuju broj nastavnika i suradnika u nastavi koji predaju na visokoškolskim ustanovama. Jedna osoba može predavati na nekoliko visokoškolskih ustanova te iskazani broj ne daje broj fizičkih osoba.

<sup>1)</sup> Data include the number of academic staff who teach at institutions of higher education. Since it is possible that one person teach at several institutions of higher education, the given number does not present the actual number of physical persons.

<sup>2)</sup> Podaci su dobiveni kao izračun nastavnika i suradnika u nastavi izražen jedinicom punog radnog vremena i približno odgovaraju stvarnom broju fizičkih osoba.

<sup>2)</sup> Data have been obtained as a calculation of the number of academic staff expressed as a FTE unit and approximately correspond to the actual number of physical persons.

**OBRAZOVANJE**  
EDUCATION

**21-12 DIPLOMIRANI STUDENTI**  
GRADUATED STUDENTS

		Ukupno <i>Total</i>		Redovni/Redoviti studenti <i>Regular students</i>		Vanredni/Izvanredni <i>Part-time students</i>	
		svega <i>All</i>	žene <i>Females</i>	svega <i>All</i>	žene <i>Females</i>	svega <i>All</i>	žene <i>Females</i>
<b>UKUPNO</b>	2008	9.272	5.658	6.420	4.003	2.852	1.655
<i>TOTAL</i>	2009	10.096	6.209	7.803	4.875	2.293	1.334
	2010	11.350	7.207	8.448	5.371	2.902	1.836
	2011	11.209	6.918	8.649	5.356	2.560	1.562
	2012	12.231	7.581	9.133	5.749	3.098	1.832
<b>FAKULTETI - UKUPNO</b>	2008	8.893	5.437	6.189	3.869	2.704	1.568
<i>FACULTIES - TOTAL</i>	2009	9.625	5.989	7.518	4.757	2.107	1.232
	2010	10.848	6.964	8.192	5.248	2.656	1.716
	2011	10.339	6.428	8.052	5.014	2.287	1.414
	2012	10.978	6.971	8.431	5.383	2.547	1.588
<b>Prirodno-matematički</b>	2008	274	192	254	181	20	11
<i>Natural Science and Mathematics</i>	2009	374	281	349	264	25	17
	2010	377	288	344	261	33	27
	2011	396	276	366	255	30	21
	2012	391	285	361	262	30	23
<b>Prirod. matem. i odgojnih znanosti</b>	2008	71	63	31	29	40	34
<i>Natural sciences mathematics and nutre:</i>	2009	53	40	16	13	37	27
	2010	122	97	88	76	34	21
	2011	113	96	89	76	24	20
	2012	292	241	155	121	137	120
<b>Arhitektonski</b>	2008	238	144	237	144	1	-
<i>Architecture</i>	2009	195	107	195	107	-	-
	2010	156	99	156	99	-	-
	2011	133	71	133	71	-	-
	2012	176	111	176	111	-	-
<b>Građevinski</b>	2008	71	14	71	14	-	-
<i>Civil Engineering</i>	2009	167	54	166	53	1	1
	2010	161	60	161	60	-	-
	2011	248	93	205	80	43	13
	2012	208	78	208	78	-	-
<b>Mašinski/Strojarski</b>	2008	107	16	91	14	16	2
<i>Mechanical Engineering</i>	2009	118	12	105	11	13	1
	2010	181	32	178	32	3	-
	2011	249	51	239	49	10	2
	2012	272	64	266	64	6	-
<b>Strojarstva i računarstva</b>	2008	69	13	43	6	26	7
<i>Mechanical Engineering</i>	2009	75	17	61	15	14	2
	2010	86	19	49	14	37	5
	2011	89	27	64	22	25	5
	2012	91	26	83	26	8	-
<b>Tehnički</b>	2008	92	42	58	23	34	19
<i>Faculty of Tehnigue</i>	2009	64	17	32	8	32	9
	2010	82	39	33	14	48	25
	2011	87	29	55	15	32	14
	2012	83	32	53	20	30	12

21-12 DIPLOMIRANI STUDENTI (nastavak)  
GRADUATED STUDENTS (continued)

		Ukupno <i>Total</i>		Redovni/Redoviti studenti <i>Regular students</i>		Vanredni/Izvanredni <i>Part-time students</i>	
		svega <i>All</i>	žene <i>Females</i>	svega <i>All</i>	žene <i>Females</i>	svega <i>All</i>	žene <i>Females</i>
<b>Metalurgija i materijali</b> <i>Metallurgy</i>	2008	5	1	5	1	-	-
	2009	10	4	10	4	-	-
	2010	19	7	19	7	-	-
	2011	21	11	21	11	-	-
	2012	22	12	22	12	-	-
<b>Saobraćaj i komunikacije</b> <i>Transport and Communications</i>	2008	88	23	85	23	3	-
	2009	95	23	95	23	-	-
	2010	159	64	159	64	-	-
	2011	172	58	171	58	1	-
	2012	190	87	190	87	-	-
<b>Elektrotehnički/Elektrotehnike</b> <i>Electrical Engineering</i>	2008	285	87	285	87	-	-
	2009	285	107	285	107	-	-
	2010	366	135	366	135	-	-
	2011	364	128	364	128	-	-
	2012	384	148	384	148	-	-
<b>Rudarsko geološki</b> <i>Mining and Geology</i>	2008	88	26	81	25	7	1
	2009	48	8	48	8	-	-
	2010	69	13	62	11	7	2
	2011	50	10	50	10	-	-
	2012	92	26	92	26	-	-
<b>Tehnološki</b> <i>Chemical Engineering</i>	2008	20	7	20	7	-	-
	2009	33	19	33	19	-	-
	2010	60	35	60	35	-	-
	2011	85	47	84	47	1	-
	2012	120	81	120	81	-	-
<b>Medicinski</b> <i>Medicine</i>	2008	229	147	216	137	13	10
	2009	258	175	244	166	14	9
	2010	267	155	242	135	25	20
	2011	298	201	293	197	5	4
	2012	270	178	257	168	13	10
<b>Stomatološki</b> <i>Dentistry</i>	2008	66	51	66	51	-	-
	2009	73	46	73	46	-	-
	2010	55	38	55	38	-	-
	2011	68	36	68	36	-	-
	2012	79	46	79	46	-	-
<b>Farmaceutski</b> <i>Pharmacy</i>	2008	91	82	91	82	-	-
	2009	78	70	78	70	-	-
	2010	183	159	183	159	-	-
	2011	216	182	216	182	-	-
	2012	186	162	186	162	-	-
<b>Poljoprivredni</b> <i>Agriculture</i>	2008	97	58	93	55	4	3
	2009	132	84	128	82	4	2
	2010	179	106	174	103	5	3
	2011	170	102	157	97	13	5
	2012	175	100	159	96	16	4

**OBRAZOVANJE**  
EDUCATION

**21-12 DIPLOMIRANI STUDENTI (nastavak)**  
GRADUATED STUDENTS (continued)

		Ukupno <i>Total</i>		Redovni/Redoviti studenti <i>Regular students</i>		Vanredni/Izvanredni <i>Part-time students</i>	
		svega <i>All</i>	žene <i>Females</i>	svega <i>All</i>	žene <i>Females</i>	svega <i>All</i>	žene <i>Females</i>
<b>Agronomski</b> <i>Agronomy</i>	2008	10	2	10	2	-	-
	2009	55	31	55	31	-	-
	2010	36	24	36	24	-	-
	2011	79	43	67	35	12	8
	2012	91	52	83	50	8	2
<b>Biotehnički</b> <i>Biotechnical</i>	2008	38	27	38	27	-	-
	2009	52	33	51	33	1	-
	2010	52	34	52	34	-	-
	2011	61	36	61	36	-	-
	2012	38	26	38	26	-	-
<b>Šumarski</b> <i>Forestry</i>	2008	55	21	55	21	-	-
	2009	63	25	63	25	-	-
	2010	85	44	83	43	2	1
	2011	100	34	100	34	-	-
	2012	117	40	117	40	-	-
<b>Veterinarski</b> <i>Veterinary</i>	2008	45	18	45	18	-	-
	2009	54	21	54	21	-	-
	2010	77	29	77	29	-	-
	2011	43	23	43	23	-	-
	2012	49	15	49	15	-	-
<b>Pravni</b> <i>Law</i>	2008	791	503	439	284	352	219
	2009	943	606	594	396	349	210
	2010	916	575	494	339	422	236
	2011	1074	728	591	421	483	307
	2012	1000	666	625	439	375	227
<b>Ekonomski</b> <i>Economics</i>	2008	1.795	1.184	1.214	809	581	375
	2009	1821	1201	1379	908	442	293
	2010	2098	1444	1508	1062	590	382
	2011	2055	1417	1572	1074	483	343
	2012	2089	1452	1589	1124	509	328
<b>Političkih nauka</b> <i>Political sciences</i>	2008	630	374	403	261	227	113
	2009	681	417	526	320	155	97
	2010	660	424	428	290	232	134
	2011	496	293	314	197	182	96
	2012	850	543	498	349	352	194
<b>Filozofski</b> <i>Philosophy</i>	2008	1.229	1.012	1.019	835	210	177
	2009	1497	1204	1302	1069	195	135
	2010	1888	1519	1375	1105	513	414
	2011	1638	1290	1269	1010	369	280
	2012	1745	1360	1402	1090	343	270
<b>Pedagoški</b> <i>Pedagogical</i>	2008	366	308	185	157	181	151
	2009	472	412	382	335	90	77
	2010	594	508	357	306	237	202
	2011	352	302	225	191	127	111
	2012	284	158	182	163	102	95

21-12 DIPLOMIRANI STUDENTI (nastavak)  
GRADUATED STUDENTS (continued)

		Ukupno <i>Total</i>		Redovni/Redoviti studenti <i>Regular students</i>		Vanredni/Izvanredni <i>Part-time students</i>	
		svega <i>All</i>	žene <i>Females</i>	svega <i>All</i>	žene <i>Females</i>	svega <i>All</i>	žene <i>Females</i>
<b>Informacijskih tehnologija</b> <i>Information Technologies</i>	2008	21	8	20	8	1	-
	2009	22	8	22	8	-	-
	2010	18	3	18	3	-	-
	2011	23	9	23	9	-	-
	2012	30	6	19	4	11	2
<b>Ttjelesni odgoj i sport</b> <i>Physical Upbringing and Sport</i>	2008	424	56	115	18	309	38
	2009	382	62	176	33	206	29
	2010	376	77	281	66	95	11
	2011	326	50	173	28	153	22
	2012	268	44	200	38	68	6
<b>Edukacijsko rehabilitacijski</b> <i>Special Education</i>	2008	86	64	86	64	-	-
	2009	43	34	43	34	-	-
	2010	75	61	75	61	-	-
	2011	81	67	81	67	-	-
	2012	78	70	78	70	-	-
<b>Zdravstveni</b> <i>Sanitary</i>	2008	53	43	28	19	25	24
	2009	57	45	34	24	23	21
	2010	56	40	22	13	34	27
	2011	63	46	36	24	27	22
	2012	47	30	23	14	24	16
<b>Kriminalistiku, kriminologiju i sigurnosne studije</b> <i>Criminology, Criminology and Security Studies</i>	2008	301	79	227	66	74	13
	2009	291	77	246	65	45	12
	2010	147	39	107	33	40	6
	2011	279	74	186	59	93	15
	2012	277	90	189	66	88	24
<b>Humanističkih nauka</b> <i>Humane</i>	2008	72	62	33	29	39	33
	2009	142	107	80	57	62	50
	2010	86	69	56	48	30	21
	2011	52	41	31	22	21	19
	2012	102	78	63	51	39	27
<b>Nastavnički</b> <i>Teaching</i>	2008	385	233	98	66	287	167
	2009	362	236	115	91	247	145
	2010	312	205	311	204	1	1
	2011	400	243	400	243	-	-
	2012	366	243	186	142	180	101
<b>Islamski pedagoški</b> <i>Islamic Pedagogical</i>	2008	84	46	20	13	64	33
	2009	108	57	51	34	57	23
	2010	117	62	61	41	56	21
	2011	137	89	70	56	67	33
	2012	132	86	67	51	65	35
<b>Agromediterranski</b> <i>Agromediterranean Culture</i>	2008	53	33	30	17	23	16
	2009	29	17	23	16	6	1
	2010	43	17	43	17	-	-
	2011	81	39	81	39	-	-
	2012	46	16	39	12	7	4

**OBRAZOVANJE**  
EDUCATION

**21-12 DIPLOMIRANI STUDENTI (nastavak)**  
GRADUATED STUDENTS (continued)

		Ukupno <i>Total</i>		Redovni/Redoviti studenti <i>Regular students</i>		Vanredni/Izvanredni <i>Part-time students</i>	
		svega <i>All</i>	žene <i>Females</i>	svega <i>All</i>	žene <i>Females</i>	svega <i>All</i>	žene <i>Females</i>
<b>Zdravstvenih studija</b> <i>Sanitary</i>	2008	183	131	120	81	63	50
	2009	332	228	281	186	51	42
	2010	247	177	143	98	104	79
	2011	240	186	154	112	86	74
	2012	329	219	197	131	132	88
<b>VJERSKI FAKULTETI - UKUPNO</b> <i>FACULTIES OF THEOLOGY - TOTAL</i>	2008	74	22	48	15	26	7
	2009	71	20	62	19	9	1
	2010	80	32	59	21	21	11
	2011	85	25	63	20	22	5
	2012	67	7	45	6	22	1
<b>Islamskih nauka</b> <i>Islamic Sciences</i>	2008	59	19	34	12	25	7
	2009	52	15	43	14	9	1
	2010	64	28	43	17	21	11
	2011	65	22	43	17	22	5
	2012	37	4	15	3	22	1
<b>Katolički Bogoslovni</b> <i>Catholic Theological Faculty</i>	2008	6	1	6	1	-	-
	2009	5	2	5	2	-	-
	2010	4	1	4	1	-	-
	2011	12	3	12	3	-	-
	2012	12	-	12	-	-	-
<b>Franjevačka teologija</b> <i>Theology of Saint Francis</i>	2008	9	2	8	2	1	-
	2009	14	3	14	3	-	-
	2010	12	3	12	3	-	-
	2011	8	-	8	-	-	-
	2012	18	3	18	3	-	-
<b>AKADEMIJE - UKUPNO</b> <i>ACADEMIES - TOTAL</i>	2008	99	62	96	61	3	1
	2009	101	49	101	49	-	-
	2010	132	82	131	81	1	1
	2011	126	79	124	78	2	1
	2012	147	85	146	84	1	1
<b>Dramskih umjetnosti</b> <i>Dramatic</i>	2008	12	5	12	5	-	-
	2009	14	3	14	3	-	-
	2010	9	4	9	4	-	-
	2011	6	4	6	4	-	-
	2012	22	7	21	6	1	1
<b>Likovnih umjetnosti</b> <i>Fine Arts</i>	2008	46	33	46	33	-	-
	2009	26	18	26	18	-	-
	2010	72	44	72	44	-	-
	2011	57	31	57	31	-	-
	2012	60	34	60	34	-	-
<b>Muzička akademija</b> <i>Music</i>	2008	36	24	33	23	3	1
	2009	48	24	48	24	-	-
	2010	41	27	40	26	1	1
	2011	57	39	55	38	2	1
	2012	58	42	58	42	-	-

21-12 DIPLOMIRANI STUDENTI (nastavak)  
GRADUATED STUDENTS (continued)

		Ukupno <i>Total</i>		Redovni/Redoviti studenti <i>Regular students</i>		Vanredni/Izvanredni <i>Part-time students</i>	
		svega <i>All</i>	žene <i>Females</i>	svega <i>All</i>	žene <i>Females</i>	svega <i>All</i>	žene <i>Females</i>
<b>Scenskih umjetnosti</b>	2008	5	-	5	-	-	-
<i>Scenes Arts</i>	2009	13	4	13	4	-	-
	2010	10	7	10	7	-	-
	2011	6	5	6	5	-	-
	2012	7	2	7	2	-	-
<b>VISOKE ŠKOLE</b>	2008	28	24	3	1	25	23
<i>Bachelor's degree (a first degree at college or university)</i>	2009	35	26	14	12	21	14
	2010	58	48	31	27	27	21
	2011	165	108	69	52	96	56
	2012	84	54	33	22	51	32
<b>Visoka zdravstvena škola</b>	2008	28	24	3	1	25	23
<i>School of Higher Learning in Health</i>	2009	35	26	14	12	21	14
	2010	58	48	31	27	27	21
	2011	127	100	64	50	63	50
	2012	58	45	28	19	30	26
<b>Koledž za industrijski i poslovni menadžment</b>	2011	38	8	5	2	33	6
<i>Collage for industrial and Business Menagment</i>	2012	26	9	5	3	21	6
<b>VIŠE ŠKOLE - ukupno</b>	2008	119	91	30	26	89	65
<i>High School - total (2 - 3 year program)</i>							
<b>INTERNACIONALNI STUDIJ - UKUPNO</b>	2008	57	32	57	32	-	-
<i>INTERNATIONAL STUDY - TOTAL</i>	2009	97	39	97	39	-	-
	2010	162	79	154	77	8	2
	2011	234	115	234	115	-	-
	2012	300	103	231	98	69	5
<b>Sarajevska škola za nauku i tehnologiju</b>	2008	57	32	57	32	-	-
<i>Sarajevo school of science and technology</i>	2009	42	20	42	20	-	-
	2010	32	13	32	13	-	-
	2011	56	25	56	25	-	-
	2012	94	47	94	47	-	-
<b>Internacionalni univerzitet Sarajevo</b>	2008	-	-	-	-	-	-
<i>International University Sarajevo</i>	2009	55	19	55	19	-	-
	2010	83	49	83	49	-	-
	2011	113	61	113	61	-	-
	2012	74	39	74	39	-	-
<b>Američka škola za tehnologiju</b>	2008	-	-	-	-	-	-
<i>American School of Technology</i>	2009	-	-	-	-	-	-
	2010	19	7	19	7	-	-
	2011	15	4	15	4	-	-
	2012	22	1	22	1	-	-



**OBRAZOVANJE**  
EDUCATION

**21-12 DIPLOMIRANI STUDENTI (nastavak)**  
GRADUATED STUDENTS (continued)

		Ukupno <i>Total</i>		Redovni/Redoviti studenti <i>Regular students</i>		Vanredni/Izvanredni <i>Part-time students</i>	
		svega <i>All</i>	žene <i>Females</i>	svega <i>All</i>	žene <i>Females</i>	svega <i>All</i>	žene <i>Females</i>
<b>Američka škola za ekonomiju</b> <i>American School of Economics</i>	2011	50	25	50	25	-	-
	2012	21	5	21	5	-	-
<b>Američka škola za državnu upravu</b> <i>American School of Public Administration</i>	2012	18	6	18	6	-	-
<b>Saobraćajni fakultet</b> <i>Traffic Engineering</i>	2012	71	5	2	-	69	5
<b>PRIVATNI FAKULTETI - UKUPNO</b> <i>PRIVATE FACULTIES - TOTAL</i>	2008	30	14	-	-	30	14
	2009	202	112	25	11	177	101
	2010	349	184	74	37	275	147
	2011	260	163	107	77	153	86
	2012	655	361	247	156	408	205
<b>Javnu upravu</b> <i>Public administration</i>	2008	30	14	-	-	30	14
	2009	34	22	11	5	23	17
	2010	89	52	31	12	58	40
	2011	34	24	17	11	17	13
	2012	161	101	104	66	57	35
<b>Interdisciplinarnе postdiplomske studije</b> <i>Interdisciplinary Postgraduate studies</i>	2011	60	45	59	44	1	1
	2012	46	36	46	36	-	-
<b>Društvenih znanosti dr.Milenka Brkića</b> <i>Social Sciences dr.Milenka Brkica</i>	2011	18	16	-	-	18	16
	2012	53	36	1	1	52	35
<b>Menadžment i poslovnu ekonomiju</b> <i>Management and Business Economics</i>	2009	130	70	4	3	126	67
	2010	199	96	27	16	172	80
	2011	92	48	15	12	77	36
	2012	142	66	23	13	119	53
<b>Poslovne ekonomije</b> <i>Business economy</i>	2009	38	20	10	3	28	17
	2010	61	36	16	9	45	27
	2011	34	16	6	3	28	13
	2012	60	33	30	15	30	18
<b>Poslovne informatike</b> <i>Business informatics</i>	2011	5	-	2	-	3	-
	2012	28	3	4	2	24	1
<b>Pravnih nauka</b> <i>Law</i>	2011	9	7	1	1	8	6
	2012	9	5	-	-	9	5
<b>Zdravstvene njege</b> <i>Health care</i>	2011	8	7	7	6	1	1
	2012	46	32	28	20	18	12
<b>Edukacijski fakultet</b> <i>Faculty of Education</i>	2012	110	49	11	3	99	46

21-13 PROMOVIRANI MAGISTRI NAUKA/ZNANOSTI I SPECIJALISTI  
MASTERS OF SCIENCE AND SPECIALISTS

	2008	2009	2010	2011	2012
<b>UKUPNO</b>	<b>403</b>	<b>462</b>	<b>507</b>	<b>646</b>	<b>753</b>
<i>TOTAL</i>					
<b>ŽENE</b>	<b>192</b>	<b>207</b>	<b>213</b>	<b>322</b>	<b>356</b>
<i>FEMALES</i>					
<b>PREMA FAKULTETIMA</b>					
<i>BY FACULTIES</i>					
<b>Agronomski i prehrambeno tehnološki</b>	-	-	1	-	4
<i>Agriculture</i>					
<b>Arhitektonski</b>	3	1	3	1	-
<i>Architecture</i>					
<b>Američki univerzitet BIH</b>	-	-	-	-	23
<i>American University BIH</i>					
<b>Dramskih umjetnosti</b>	-	-	1	2	-
<i>Dramatics</i>					
<b>Ekonomski</b>	44	61	67	61	84
<i>Economics</i>					
<b>Elektrotehnički/Elektrotehnike</b>	29	49	33	58	59
<i>Electrical Engineering</i>					
<b>Edukacijsko rehabilitacijski</b>	10	12	8	13	17
<i>Special-Education</i>					
<b>Farmaceutski</b>	7	3	6	7	9
<i>Pharmacy</i>					
<b>Filozofski</b>	37	35	30	36	58
<i>Philosophy</i>					
<b>Građevinski</b>	2	3	3	7	2
<i>Civil Engineering</i>					
<b>Humanističkih nauka</b>	7	12	7	6	-
<i>Humane</i>					
<b>Informacijskih tehnologija</b>	-	1	1	3	3
<i>Information Technologies</i>					
<b>Islamskih nauka</b>	2	4	-	5	15
<i>Islamic Science</i>					
<b>Interdisciplinarne postdiplomske studije</b>	-	-	-	44	7
<i>Interdisciplinary Postgraduate studies</i>					
<b>Kriminalistiku, kriminologiju i sigurnosne studij</b>	9	17	36	10	12
<i>Criminology, Criminology and Security Studies</i>					
<b>Likovnih umjetnosti</b>	10	2	3	5	11
<i>Fine Arts</i>					
<b>Mašinski/Strojarski</b>	14	12	16	35	49
<i>Mechanical Engineering</i>					
<b>Muzička akademija</b>	7	2	10	3	5
<i>Music</i>					
<b>Metalurški</b>	1	-	2	1	4
<i>Metallurgy</i>					
<b>Menadžment i poslovnu ekonomiju</b>	-	-	-	9	15
<i>Management and Business Economics</i>					
<b>Menadžment resursa-CKM Mostar</b>	-	-	-	3	-
<i>Manage. Resources - CKM Mostar</i>					
<b>Medicinski</b>	81	90	64	66	126
<i>Medicine</i>					
<b>Nastavnički</b>	6	1	-	8	15
<i>Education &amp; Communications</i>					
<b>Pravni</b>	18	30	39	43	43
<i>Law</i>					

**OBRAZOVANJE**  
EDUCATION

**21-13 PROMOVIRANI MAGISTRI NAUKA/ZNANOSTI I SPECIJALISTI (nastavak)**  
MASTERS OF SCIENCE AND SPECIALISTS (continued)

	2008	2009	2010	2011	2012
<b>Poljoprivredni</b> <i>Agriculture</i>	7	18	14	26	37
<b>Prirodno-matematički</b> <i>Natural Science and Mathematic</i>	26	31	43	68	41
<b>Privrednu i tehničku logistiku</b> <i>Economic and technical logistics</i>	-	-	-	2	-
<b>Rudarsko - geološko građevinski</b> <i>Mining and Geology</i>	21	8	18	26	29
<b>Političkih nauka</b> <i>Political Science</i>	17	50	40	29	25
<b>Pedagoški</b> <i>Pedagogical</i>	-	-	-	1	7
<b>Saobraćaj i komunikacije</b> <i>Transport and Communications</i>	-	-	-	6	3
<b>Sporta i tjelesnog odgoja</b> <i>Sport and Physical Upbringing</i>	17	10	29	26	15
<b>Stomatološki</b> <i>Dentistry</i>	8	-	4	2	13
<b>Strojarstva i računarstva</b> <i>Mechanical Engineering</i>	-	-	-	1	-
<b>Šumarski</b> <i>Forestry</i>	2	2	4	3	3
<b>Tehnološki</b> <i>Chemical Engineering</i>	3	1	4	16	11
<b>Tehnički</b> <i>Tehniqne</i>	-	2	-	3	1
<b>Veterinarski</b> <i>Veterinary</i>	10	5	15	5	5
<b>Univerzitet Sarajevska škola za nauku i tehnologiju</b> <i>University of Sarajevo School of Science and Technology</i>	-	-	6	6	2

**PREMA NAUČNIM/ZNANSTVENIM OBLASTIMA**  
BY FIELDS OF SCIENCE

<b>Obrazovanje</b> <i>Education</i>	9	12	20	28	58
<b>Umjetnost i humanističke nauke/znanosti</b> <i>Humanities and Arts</i>	44	34	41	43	75
<b>Društvene nauke/znanosti i pravo</b> <i>Social Science and Law</i>	88	181	186	199	216
<b>Prirodnomatematičke nauke/ znanosti</b> <i>Natural Science</i>	38	54	63	79	53
<b>Tehnika, industrija i građevinarstvo</b> <i>Engineering, Industry and Construction</i>	71	54	58	122	130
<b>Poljoprivreda</b> <i>Agriculture</i>	21	26	33	44	49
<b>Zdravstvo i socijalna zaštita/skrb</b> <i>Health and Social Welfare</i>	107	101	84	91	148
<b>Uslužne djelatnosti</b> <i>Services</i>	14	-	4	25	16
<b>Nespecificirano</b> <i>Unspecification</i>	9	-	18	15	8

21-14 DOKTORI NAUKA/ZNANOSTI  
DOCTORS OF SCIENCE

	2008	2009	2010	2011	2012
<b>UKUPNO</b>	<b>121</b>	<b>100</b>	<b>140</b>	<b>140</b>	<b>141</b>
TOTAL					
<b>ŽENE</b>	<b>39</b>	<b>32</b>	<b>65</b>	<b>52</b>	<b>67</b>
FEMALES					
<b>PREMA FAKULTETIMA</b>					
<i>BY FACULTIES</i>					
<b>Agromediterranski</b>	-	3	2	-	-
<i>Agromediterranean Culture</i>					
<b>Prirodno-matematički</b>	-	2	3	11	3
<i>Natural Science and Mathematic</i>					
<b>Arhitektonski</b>	3	3	4	2	5
<i>Architecture</i>					
<b>Građevinski</b>	-	1	2	1	-
<i>Civil Engineering</i>					
<b>Mašinski/Strojarski</b>	3	4	2	3	4
<i>Mechanical Engineering</i>					
<b>Metalurški</b>	2	-	3	2	-
<i>Metallurgy</i>					
<b>Saobraćaj i komunikacije</b>	-	-	2	-	-
<i>Transport and Communications</i>					
<b>Elektrotehnički/Elektrotehnike</b>	4	6	2	6	6
<i>Electrical Engineering</i>					
<b>Šumarski fakultet</b>	-	1	1	2	2
<i>Forestry</i>					
<b>Rudarsko geološko građevinski</b>	7	5	1	7	7
<i>Mining and Geology</i>					
<b>Tehnološki</b>	-	-	2	1	1
<i>Chemical Engineering</i>					
<b>Medicinski</b>	26	17	39	32	40
<i>Medicine</i>					
<b>Farmaceutski</b>	-	-	3	4	2
<i>Pharmacy</i>					
<b>Stomatološki</b>	1	2	2	3	7
<i>Dentistry</i>					
<b>Poljoprivredni</b>	4	5	6	3	2
<i>Agriculture</i>					
<b>Agronomski i prehrambeno tehnološki</b>	1	-	-	2	-
<i>Agriculture</i>					
<b>Biotehnički</b>	-	-	-	2	-
<i>Biotechnical</i>					
<b>Veterinarski</b>	6	8	3	2	1
<i>Veterinary</i>					
<b>Pravni</b>	6	5	6	9	12
<i>Law</i>					
<b>Ekonomski</b>	8	14	24	16	9
<i>Economics</i>					
<b>Tehnički</b>	-	1	2	1	2
<i>Mechanical Engineering</i>					
<b>Muzička akademija</b>	-	1	-	-	-
<i>Music</i>					
<b>Filozofski</b>	19	1	11	7	20
<i>Philosophy</i>					
<b>Humanističkih nauka</b>	1	1	3	-	-
<i>Humane</i>					

**OBRAZOVANJE**  
EDUCATION

**21-14 DOKTORI NAUKA/ZNANOSTI (nastavak)**  
DOCTORS OF SCIENCE (continued)

	2008	2009	2010	2011	2012
<b>Političkih nauka</b> <i>Political Sciences</i>	12	10	9	5	6
<b>Kriminalistiku, kriminologiju i sigurnosne studij</b> <i>Criminology, Criminology and Security Studies</i>	-	2	1	1	-
<b>Edukacijsko rehabilitacijski</b> <i>Special Education</i>	4	5	1	2	-
<b>Informacijskih tehnologija</b> <i>Information Technologies</i>	-	-	-	2	-
<b>Pedagoški</b> <i>Pedagogical</i>	-	-	-	1	1
<b>Sporta i tjelesnog odgoja</b> <i>Sport and Physical Upbringing</i>	2	2	4	1	8
<b>Nastavnički</b> <i>Teaching</i>	2	-	-	7	-
<b>Islamskih nauka</b> <i>Islamic Sciences</i>	2	1	-	3	-
<b>Društvenih znanosti dr.Milenko Brkić</b> <i>Social Sciences dr.Milenko Brkic</i>	-	-	-	1	-
<b>Prirodnoslovni matematički i odgojnih znanosti</b> <i>Natural sciences mathematics and nutrers</i>	-	-	-	1	3

**PREMA NAUČNIM/ZNANSTVENIM OBLASTIMA**  
BY FIELDS OF SCIENCE

<b>Opći programi</b> <i>General programs</i>	-	-	1	-	-
<b>Obrazovanje</b> <i>Education</i>	-	2	2	9	7
<b>Umjetnost i humanističke nauke/znanosti</b> <i>Humanities and arts</i>	21	5	13	5	14
<b>Društvene nauke/znanosti i pravo</b> <i>Social science and law</i>	31	36	39	34	29
<b>Prirodnomatematičke nauke/znanosti</b> <i>Natural science</i>	2	2	8	15	7
<b>Tehnika, industrija i građevinarstvo</b> <i>Engineering, industry and construction</i>	19	19	17	23	23
<b>Poljoprivreda</b> <i>Agriculture</i>	11	17	12	10	6
<b>Zdravstvo i socijalna zaštita/skrb</b> <i>Health and social welfare</i>	31	19	44	42	49
<b>Uslužne djelatnosti</b> <i>Services</i>	6	-	2	1	1
<b>Nespecificirano</b> <i>Unspecification</i>	-	-	2	1	5

## 22 KULTURA, UMJETNOST I SPORT

### 22-0 METODOLOŠKA OBJAŠNJENJA

#### Izvori i metode prikupljanja podataka

Podaci iz područja kulture i umjetnosti pružaju informacije o broju, prostornoj mreži, djelovanju i radu pojedinih institucija. Podaci se prikupljaju periodično: godišnje i trogodišnje od izvještajnih jedinica. Na kalendarsku godinu odnose se podaci za filmsku djelatnost, radio i televiziju i biblioteke/knjižnice, a na sezonsku godinu podaci za pozorišta/kazališta.

Podaci iz oblasti sporta rezultat su obrade statističkih izvještaja koje popunjavaju sportske, šahovske, lovačke organizacije te centri za sport i rekreaciju na obrascima Statistički izvještaj sportskih organizacija (SPORT), Statistički izvještaj šahovskih organizacija (ŠAH), Statistički izvještaj lovačkih društava (LOV) i Statistički izvještaj centara za sport i rekreaciju (SPORT-4). Podaci se prikupljaju svake treće godine.

Statističkim istraživanjem obuhvaćene su sve sportske, šahovske, lovačke organizacije te centri za sport i rekreaciju koji su bili aktivni u 2008.

#### Definicije

Filmska djelatnost obuhvaća snimanje, distribuciju te prikazivanje filmova.

Kino je dvorana ili otvoreni prostor opremljen uređajima za javno prikazivanje filmova. Kina rade kao stalna u dvorani, pokretna (putujuća) i ljetna. Mogu biti samostalna, u sastavu preduzeća/poduzeća za prikazivanje filmova, u sastavu drugog preduzeća/poduzeća, kulturno-obrazovne ustanove te privatna.

Radijska i televizijska djelatnost obuhvaća ustanove koje preko odašiljača stvaraju i emitiraju program namijenjen javnosti.

Pozorišta/kazališta obuhvaćaju rad profesionalnih, amaterskih, dječijih i eksperimentalnih pozorišta/kazališta.

Profesionalna pozorišta/kazališta su kulturno-umjetničke ustanove sa stalnim profesionalnim ansamblom i dvoranom u kojoj daju predstave.

## CULTURE, ART AND SPORT

### NOTES ON METHODOLOGY

#### Sources and methods of data collection

The data on culture and arts give information on the number, premises, activity and engagement of respective institutions. They are collected by annual or three-yearly reports. The data on film activity, radio and television and libraries refer to the calendar year, while data on theatres refer to the theatre seasons.

The data on sport are obtained from statistical surveys through the Statistical Report on Sports Associations (SPORT form), the Statistical Report on Chess Associations (CHESS), the Statistical Report on Hunting Associations (HUNT form) and the Statistical Report on Sports and Recreation Centres (SPORT-4 form), which are filled in by sports, chess and hunting associations as well as by sports and recreation centres. Data are collected every third year.

The statistical survey covers all sports, chess and hunting associations clubs as well as sports and recreation centres that were active in 2008.

#### Definitions

Film activity includes making and distribution of movies, as well as presentation of movies.

Cinema is an indoor or open air space specially equipped for public presentation of films. It can be a fixed cinema hall, mobile and open air. It can be independent, make part of distribution company, some other company, cultural-educational institution or private.

Broadcasting (radio and television) is provided by institutions that, by means of a transmitter, produce and broadcast a programme for public.

Theatres include professional, amateur and children's theatre companies.

Professional theatres are cultural-artistic institutions with a permanent professional team and established performance hall.

## KULTURA, UMJETNOST I SPORT CULTURE, ART AND SPORT

Dječija pozorišta/kazališta su profesionalna pozorišta/kazališta koja redovno daju predstave za djecu. *Children's theatres are professional theatres which regularly perform for children.*

Amaterska pozorišta/kazališta su kulturno-umjetničke ustanove u čijem ansamblu su pretežno amateri, a mogu biti samostalna ili u sastavu udruženja kulturno-umjetničkog amaterizma. *Amateur theatre is a cultural-artistic institution where the artistic team consists mostly of amateurs; it can be independent or make a constituent unit of some cultural-artistic amateur society.*

Kapacitet pozorišta/kazališta i kina je broj raspoloživih sjedala za posjetitelje u stalnoj dvorani pozorišta/kazališta, odnosno kina. *Capacity of a theatre and of cinema is a number of seats for visitors in the performance hall.*

Profesionalni orkestri su muzički/glazbeni sastavi profesionalnih muzičara/glazbenika koji izvode simfonijsku i koncertnu muziku/glazbu. *Professional orchestras are groups of professional musicians who perform symphonic and concert music.*

Bibliotekom/knjižnicom se smatra svaka sređena zbirka štampanog ili drugim sredstvom umnoženog materijala (knjiga i periodike) i drugih dokumenata uključivši grafičke i audiovizuelne. Osooblje biblioteke/knjižnice korisnicima olakšava korišćenje knjižne građe radi informiranja, istraživanja i obrazovanja. *Library is any organised collection of printed books and periodicals or of any other graphic or audiovisual material. The library staff is there to facilitate the use of book material for users, aimed at informing, investigating and educating.*

Prema namjeni biblioteke/knjižnice mogu biti nacionalna, visokoškolske, specijalne, javne i biblioteke osnovnih i srednjih škola koje su namijenjene prvenstveno učenicima i nastavnicima. *According to the purpose character, libraries are classified into national, libraries at institutions of higher education, specialised libraries, public libraries and those in primary and secondary schools intended primarily for pupils and teachers.*

**Sportske organizacije** su dobrovoljne organizacije građana koje se osnivaju radi bavljenja sportom, sudjelovanja na sportskim natjecanjima, sportske rekreacije i obuke. Registrirane su kod zakonom određenog tijela državne uprave, odnosno lokalne samouprave navedenih sportskih grana i organizacija. ***Sports associations** are voluntary associations of citizens established for engagement in sports, participation on sports competitions, sports recreation and training and promotion of a particular sports branch. They are registered with the competent authority of the state government bodies or self – government units for a particular sports branch.*

**Šahovske organizacije** su dobrovoljne organizacije građana koje su osnovane radi bavljenja šahom, sudjelovanja na šahovskim natjecanjima i afirmacije šaha, a registrirane su kod šahovskog saveza Bosne i Hercegovine. ***Chess associations** are voluntary associations of citizens established for engagement in chess, participation in chess competitions and the promotion of chess. They are registered with the Bosnia and Herzegovina Chess Federation.*

**Lovačka društva** su dobrovoljne organizacije građana koje se bave lovom, uzgojem i zaštitom divljači te očuvanjem biološke ravnoteže u prirodnim staništima divljači. Registrirana su kod lovačkog saveza Federacije BiH. ***Hunting associations** are voluntary associations of citizens established for engagement in hunting, breeding and protection of game and preservation of biological balance in their natural habitats. They are registered with the FB&H Hunting Federation.*



**Centri za sport i rekreaciju** pružaju usluge građanima s područja sporta i rekreacije, upravljaju sportskim objektima i održavaju ih. ***Sports and recreation centres** render services to citizens in the field of sports and recreation. They also manage and maintain sports facilities.*

**Sportski objekti** su zatvoreni i otvoreni bazeni, dvorane, stadioni i drugi objekti te prirodne uređene površine koje udovoljavaju uvjetima za bavljenje određenom granom (ili granama) sporta. ***Sports facilities** are indoor and outdoor swimming pools, arenas, stadiums and other facilities as well as natural arranged spaces that meet criteria for the engagement in a particular branch (or branches) of sports.*

**Sportski objekti prve kategorije** su objekti koji ispunjavaju uvjete određene propisima o sportskim natjecanjima, za održavanje međunarodnih natjecanja te Evropskih/Europskih i svjetskih prvenstava. ***Sports facilities number one category** are facilities that, according to regulations on sports competitions, meet criteria for holding international competitions and European and world championships.*

22-1 POZORIŠTA/KAZALIŠTA  
THEATRES

	Pozorišta/ Kazališta <i>Theatres</i>	Predstave <i>Performances</i>	Posjetitelji <i>Attendance</i>		Zaposleni <i>Employees</i>				
			ukupno, hilj./tis. <i>total, ' 000</i>	po predstavi <i>per performance</i>	ukupno <i>total</i>	žene <i>females</i>	umjetnici <i>artists</i>	ostali <i>other</i>	
<b>Profesionalna pozorišta/kazališta</b> <i>Professional theatres</i>									
2007/08	8	778	123	158	480	213	223	257	
2008/09	7	500	94	188	471	211	214	257	
2009/10	7	447	89	200	447	208	207	240	
2010/11	7	575	108	188	455	213	213	242	
2011/12	7	574	111	194	474	216	229	245	
<b>Amaterska pozorišta/kazališta</b> <i>Amateur theatres</i>									
2007/08	5	37	8	210	236	132	219	17	
2008/09	5	35	9	257	204	118	189	15	
2009/10	6	139	29	210	270	165	259	13	
2010/11	6	88	17	189	308	178	282	26	
2011/12	7	110	17	159	338	195	305	33	
<b>Dječija pozorišta/kazališta</b> <i>Children's theatres</i>									
2007/08	3	561	86	154	66	26	30	36	
2008/09	3	528	82	155	66	28	32	34	
2009/10	3	421	55	130	66	28	32	34	
2010/11	3	314	42	131	63	29	30	33	
2011/12	3	331	47	141	62	28	28	34	
<b>Eksperimentalna pozorišta/kazališta</b> <i>Experimental theatres</i>									
2002/03	1	12	2	199	4	1	-	4	
2003/04	1	11	1	90	4	1	-	4	
2009/10	1	80	10	129	-	-	-	-	
2010/11	1	62	15	250	-	-	-	-	
2011/12	1	71	15	213	-	-	-	-	

22-2 KINA  
CINEMA

	Kina <i>Movies</i>	Predstave <i>performance</i>	Prikazani filmovi <i>Films</i>	Posjetitelji <i>Attendance</i>		Zaposleni <i>Employees</i>		
				ukupno, ' 000 <i>Total, ' 000</i>	po predstavi <i>per performance</i>	svega <i>all</i>	žene <i>female</i>	kinoope - rateri <i>operator</i>
2008	23	3.767	448	154	41	83	32	20
2009	16	9.620	418	325	34	79	29	19
2010	19	11.084	557	437	39	101	40	25
2011	15	10.828	498	402	37	89	39	19
2012	18	17161	527	514	30	105	43	27

22-3 RADIOTELEVIZIJA  
BROADCASTING

Broj stanica/postaja Stations	Jačina odašiljača u KW Power of transmitters, KW	Program, sati Transmitted programme, hours			Zaposleni Employee					
		ukupno Total	govorni Talk	muzički/glazbeni Musical	ukupno Total	žene females	umjetničko osoblje Art staff	novinari Journalist	spikeri i lektori Announcer, editor	ostali Other

Radiostanice/radiopostaje  
Radio stations

2008	81	456	575.273	352.048	223.225	988	426	45	401	90	452
2009	80	488	580.970	365.567	215.403	921	397	46	389	82	404
2010	78	514	578.846	364.894	213.952	863	404	48	376	82	357
2011	80	498	618.893	381.098	237.795	843	374	48	383	79	333
2012	83	499	643.697	386.577	257.120	873	375	42	408	87	336

Televizijske stanice/postaje  
Radio stations

2008	28	1.473	147.680	131.047	16.633	1.374	637	81	524	59	710
2009	29	1.241	145.413	127.019	18.394	1.352	626	155	540	55	602
2010	28	1.229	152.883	130.688	22.195	1.408	685	109	560	63	678
2011	27	1.215	154.495	133.296	21.199	1.381	649	99	543	60	679
2012	30	2.160	161.478	142.619	21.859	1.583	720	98	628	74	783

22-4 BIBLIOTEKE/KNJIŽNICE, KORISNICI I ZAPOSLENI  
LIBRARIES, USERS AND EMPLOYEES

Vrsta biblioteke/knjižnice Type of libraries	Broj Number	Čitaonice Reading room		Članovi Members	Korisnici Users		Zaposleni Employees
		broj sjedala Number of seats	mjesta za rad Working places		u biblioteci/knjižnici in library	izvan biblioteke/knjižnice out of libraries	
2008	111	1.947	1.264	71.699	69.753	232.241	395
2001	98	2.203	1.949	128.001	137.233	198.200	390
2004	92	1.968	1.338	106.449	111.767	303.710	379
2007	101	2.330	1.548	93.946	87.948	323.040	423
2010	113	2.706	1.805	115.100	112.336	295.321	454
Nacionalna National	1	280	280	3.392	1.935	519	70
Javne Public	69	1.267	801	75.753	79.264	281.719	273
Visokoškolske Higher education	32	1.018	663	33.176	25.520	7.569	66
Specijalne Specialised	11	141	61	2.779	5.617	4.455	45

22-5 BIBLIOTEKE/KNJIŽNICE I KNJIŽNI FOND  
TYPE OF LIBRARIES AND HOLDINGS

	Ukupno <i>Total</i>		Vrste biblioteka/knjižnica <i>Type of libraries</i>					
			nacionalna, visokoškolske, specijalne <i>National, higher education, specialised</i>		javne <i>Public</i>		školske <i>School libraries</i>	
	biblioteke/ knjižnice <i>Libraries</i>	knjige, u 000 <i>Books in 000</i>	biblioteke/knjižnice <i>Libraries</i>	knjige, u 000 <i>Books in 000</i>	biblioteke/knjižnice <i>Libraries</i>	knjige, u 000 <i>Books in 000</i>	biblioteke/ knjižnice <i>Libraries</i>	knjige, u 000 <i>Books in 000</i>
1998	630	4.730	53	803	58	1.334	519	2.593
2001	712	4.880	36	781	62	970	614	3.129
2004	750	5.268	31	624	61	1.020	658	3.624
2007	741	5.532	36	908	65	880	640	3.744
2010	755	6.567	44	1.308	69	1.313	642	3.946

22-6 OBRADENA KNJIŽNA GRAĐA (NASLOVI)  
PREPARED BOOK MATERIALS

	Knjige i brošure <i>Books and brochures published</i>	Novine, časopisi i rukopisi <i>Newspapers, magazines and manuscripts</i>	Neknjižna građa <i>Other materials</i>
--	--	---	---

Ukupno  
*Total*

1998	976.138	29.034	12.176
2001	1.032.426	41.136	15.741
2004	1.031.480	49.178	20.501
2007	926.649	47.863	18.276
2010	1.363.910	50.345	27.918

Nacionalna biblioteka/knjižnica  
*National library*

1998	5.200	793	270
2001	-	-	-
2004	3.761	271	556
2007	1.519	463	367
2010	57.560	2.940	1.423

Javne biblioteke/knjižnice  
*Public libraries*

1998	539.286	1.489	7.428
2001	750.081	1.938	7.797
2004	749.495	2.395	7.210
2007	597.489	5.270	6.070
2010	905.299	5.909	3.851

22-6 OBRADENA KNJIŽNA GRAĐA (NASLOVI), (nastavak)  
PREPARED BOOK MATERIALS (continued)

	<b>Knjige i brošure</b> <i>Books and brochures published</i>	<b>Novine, časopisi i rukopisi</b> <i>Newspapers, magazines and manuscripts</i>	<b>Neknjžna građa</b> <i>Other materials</i>
<b>Visokoškolske biblioteke/knjižnice</b> <i>Higher education libraries</i>			
1998	293.736	18.242	2.740
2001	176.182	10.904	7.583
2004	244.150	43.542	12.051
2007	290.227	41.179	11.206
2010	271.375	29.218	22.078
<b>Specijalne biblioteke/knjižnice</b> <i>Specialised libraries</i>			
1998	137.916	8.510	1.738
2001	106.163	28.294	361
2004	34.074	2.970	684
2007	40.414	951	633
2010	129.676	12.278	566

22-7 KORIŠĆENJE GRAĐE  
USING MATERIALS

	<b>Knjige i brošure</b> <i>Books and brochures published</i>	<b>Novine, časopisi i rukopisi</b> <i>Newspapers, magazines and manuscripts</i>	<b>Neknjžna građa</b> <i>Other materials</i>
<b>Ukupno</b> <i>Total</i>			
1998	844.886	49.602	1.375
2001	769.431	98.059	920
2004	1.051.471	89.118	2.103
2007	1.128.623	94.844	2.638
2010	1.227.119	55.514	4.821
<b>Nacionalna biblioteka/knjižnica</b> <i>National library</i>			
1998	12.000	1.510	62
2001	8.000	2.040	20
2004	10.000	742	-
2007	7.393	2.513	231
2010	5.649	437	110
<b>Javne biblioteke/knjižnice</b> <i>Public libraries</i>			
1998	652.936	22.552	396
2001	632.476	70.546	648
2004	976.038	62.875	1.470
2007	1.001.403	61.737	1.776
2010	1.090.235	49.950	1.293

22-7 KORIŠĆENJE GRAĐE (nastavak)  
USING MATERIALS (continued)

	Knjige i brošure <i>Books and brochures published</i>	Novine, časopisi i rukopisi <i>Newspapers, magazines and manuscripts</i>	Neknjizna građa <i>Other materials</i>
<b>Visokoškolske biblioteke/knjižnice</b> <i>Higher education libraries</i>			
1998	174.429	11.415	595
2001	124.155	18.924	168
2004	55.451	22.565	621
2007	99.317	23.787	238
2010	120.434	4.244	414
<b>Specijalne biblioteke/knjižnice</b> <i>Specialised libraries</i>			
1998	5.521	14.125	322
2001	4.800	6.549	84
2004	9.982	2.936	12
2007	20.510	6.807	393
2010	10.801	883	3.004

22-8 FILHARMONIJA  
PHILHARMONIC

	Koncerti <i>Concerts</i>		Posjetitelji, hilj./tis. <i>Attendance, 000</i>		Prijenos koncerata <i>Broadcasting of concerts</i>		Zaposleni <i>Employed musicians</i>			
	ukupno <i>Total</i>	u inozem- stvu <i>Abroad</i>	ukupno <i>Total</i>	u inozem- stvu <i>Abroad</i>	radio- program <i>By radio</i>	TV <i>By TV</i>	ukupno <i>Total</i>	muzičari <i>Musicians</i>	adminis- trativno osoblje <i>Adminis- trative staff</i>	ostali <i>Other</i>
2008	62	-	16.550	-	-	7	56	50	6	-
2009	57	1	23.917	450	-	16	60	51	9	-
2010	57	-	22.499	-	-	-	61	52	9	-
2011	52	2	20.490	580	1	-	61	52	9	-
2012	57	3	23.212	2.800	-	4	61	52	9	-

22-9 UMJETNIČKE GALERIJE  
ART GALLERIES

	Broj galerija <i>No. of galleries</i>	Broj izložbi <i>No. of exhibitions</i>	Izlagač je: <i>Exhibitor is:</i>		Broj posjetitelja <i>Number of visitors</i>	Zaposleni <i>Employed persons</i>			
			domaći <i>Domestic</i>	strani <i>Foreign</i>		ukupno <i>Total</i>	kustos <i>Custodian</i>	stručno osoblje <i>Professional staff</i>	Ostali <i>Other</i>
2008	13	200	150	50	107.956	54	10	23	21
2009	12	192	127	65	140.005	43	8	11	24
2010	12	169	121	48	115.178	53	15	12	26
2011	14	192	139	53	110.682	59	18	18	23
2012	13	216	167	49	145.118	65	16	20	29

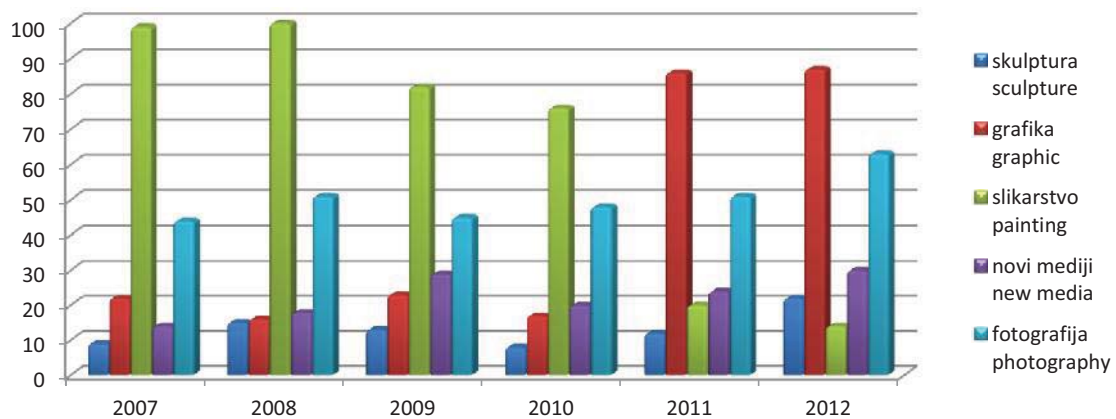
22-10 IZLOŽBE PREMA VRSTI I UMJETNIČKOJ DISCIPLINI  
EXHIBITIONS BY TYPE AND ART DISCIPLINE

	Izložbe prema vrsti Type of exhibitions						Izložbe prema umjetničkoj disciplini Type of art discipline					
	ukupno Total	od ukupnog: Out of total					ukupno Total	skulptura Sculpture	grafika Graphic	slikarstvo Painting	novi mediji New media	fotografija Photography
		likovna umjetnost Fine art	arhitektura Architecture	dizajn Design	historijska Historical	ostalo Other						
2007	188	137	7	7	9	28	188	9	22	99	14	44
2008	200	139	10	12	20	19	200	15	16	100	18	51
2009	192	125	9	11	16	31	192	13	23	82	29	45
2010	169	99	7	6	18	39	169	8	17	76	20	48
2011	193	130	6	12	11	34	193	12	86	20	24	51
2012	216	127	7	12	16	54	216	22	87	14	30	63

22-11 ŠAHOVSKE ORGANIZACIJE I LOVAČKA DRUŠTVA  
CHESS AND HUNTING ASSOCIATIONS

	Šahovske organizacije Chess associations				Lovačka društva Hunting associations			
	Broj No.	aktivni članovi Active members			Broj No.	aktivni članovi Active members		
		ukupno Total	muškarci Men	žene Women		ukupno Total	muškarci Men	žene Women
2008	41	2.493	2.195	298	55	17.509	17.467	42
2011	45	2.584	2.256	328	73	23.691	23.639	52

Izložbe prema umjetničkoj disciplini  
Type of art discipline





22-12 SPORTSKE ORGANIZACIJE PREMA VRSTI I AKTIVNI ČLANOVI PREMA UZRASTU, 2011.  
SPORTS ASSOCIATIONS BY SPORTS AND ACTIVE MEMBERS BY AGE, 2011

Vrsta sportske organizacije	Broj Number	Aktivni članovi po uzrastu Active members by age							Zaposleni Employees	Type of sports associations
		ukupno Total		do 14 godina Less than 14	15-19 godina 15-19 years	20-27 godina 20-27 years	28-34 godina 28-34 years	35+		
		svega All	žene women							
Ukupno	482	54.701	9.919	18.448	10.979	8.349	6.071	10.854	2.796	Total
Atletika	12	3.352	803	697	1.026	1.041	387	201	145	Athletics
Auto-moto-karting	6	121	2	2	4	26	66	23	16	Auto-moto-carting
Biciklizam	10	183	11	31	32	49	44	27	40	Cycling
Body building	5	177	42	12	33	59	40	33	7	Body building
Boćanje	5	131	-	7	16	30	27	51	14	Bowling
Boks	6	252	23	81	94	42	17	18	19	Boxing
Dizanje tegova	2	57	11	25	17	4	5	6	5	Weight-lifting
Gimnastika	9	539	359	338	129	54	12	6	25	Gymnastics
Golf	1	67	20	4	3	6	18	36	2	Golf
Hrvanje	1	30	-	8	12	10	-	-	2	Wrestling
Judo	7	443	99	296	77	27	12	31	32	Judo
Kajak-kanu	5	178	14	59	64	26	7	22	10	Kayak-canoe
Karate	47	8.109	2.561	4.732	2.024	826	348	179	302	Karate
Kick box	16	984	248	352	364	168	72	28	138	Kick box
Konjički sport	5	154	36	21	15	25	15	78	24	Horse-riding
Košarka	31	2.841	561	1.736	809	167	70	59	145	Basketball
Kuglanje	8	321	56	19	85	84	39	94	15	Bowling
Kung fu	1	15	4	7	8	-	-	-	1	Kung fu
Nogomet	101	14.071	101	5.538	3.615	2.830	1.362	726	1.024	Football
Odbojka	24	1.558	1.141	763	622	112	21	40	75	Volleyball
Planinarstvo	10	4.978	1.902	164	114	1.096	1.386	2.218	79	Mountaineering
Plivanje	9	613	209	316	108	60	48	81	31	Swimming
Ragbi	1	115	-	28	25	30	28	4	6	Rugby
Rukomet	30	2.190	767	1.055	710	252	73	100	161	Handball
Sjedeća odbojka	13	280	-	2	16	29	77	156	33	Sitting volleyball
Skijanje	5	305	65	215	11	10	13	56	16	Skiing
Stolni tenis	12	528	101	232	155	42	30	69	39	Table-tennis
Streljaštvo	11	1.627	141	301	182	296	452	396	42	Shooting
Sportski ribolov	46	8.677	178	548	291	737	1.309	5.792	225	Sports fishing
Tavla	2	34	-	-	6	11	8	9	1	Tavla
Taekwondo	15	565	142	380	104	57	10	14	39	Taekwondo
Tenis	16	910	300	412	168	74	30	226	46	Tennis
Vaterpolo	1	60	-	36	7	17	-	-	-	Water polo
Veslanje	1	26	4	-	4	7	9	6	10	Rowing
Zrakoplovstvo	8	210	18	31	29	45	36	69	27	Sports aviation

## 23 ZDRAVSTVENA ZAŠTITA

## HEALTH CARE

### 23-0 METODOLOŠKA OBJAŠNJENJA

### NOTES ON METHODOLOGY

#### Izvori i metode prikupljanja podataka

#### Sources and methods of data collection

Prikupljanje zdravstveno – statističkih podataka obaveza je Zavoda za javno zdravstvo Federacije BiH i kantonalnih zavoda za javno zdravstvo.

*Collection of statistical data on health care is the responsibility of the Institute for Public Health FB&H and county offices of public health.*

Evidencije se vode upisivanjem podataka u osnovnu medicinsku dokumentaciju (obavezni individualni i zbirni obrasci), a služe kao izvor podataka za statistička istraživanja u području zdravstva Federacije BiH za sva tri nivoa/razine: primarni, sekundarni i tercijarni.

*Data are entered into basic medical documentation (obligatory individual and summary forms) and are referred to as a source for statistical surveys at all three levels of health care: primary, secondary and tertiary.*

Evidencije trebaju da vode zdravstvene ustanove bez obzira na vrstu vlasništva, zdravstveni radnici/djelatnici privatne prakse, apoteke/ljekarne i druge ovlaštene institucije. Podaci se dostavljaju kantonalnim zavodima za javno zdravstvo u pravilu jednom godišnje za proteklu godinu za zbirne izvještaje, a kontinuirano za individualne listiće.

*The records are kept by health institutions irrespective of the type of ownership, private practice health workers, pharmacies and other institutions in charge. The data are supplied to public health county offices usually once a year for the previous year for summary reports, and continuously for individual forms.*

Radi osiguravanja jedinstvenog sistema/sustava statističkih istraživanja pri vođenju evidencija primjenjuju se, na federalnom nivou, jedinstvena metodološka načela i statistički standardi (definicije, klasifikacije, nomenklature).

*In order to make the system of statistical surveys unique, in record keeping the uniform methodological principles and statistical standards (definitions, classifications, nomenclatures) are used at the state level.*

Podaci se prikupljaju u skladu sa preporukama i definicijama Svjetske zdravstvene organizacije i redovno/redovito objavljuju u međunarodnim zdravstvenim publikacijama.

*Data are regularly gathered and published in international health publications in accordance with the recommendations and definitions by the World Health Organization.*

Podaci o zdravstvenim i drugim radnicima zaposlenim u zdravstvu odnose se samo na one medicinske i nemedicinske radnike koji su zaposleni na neodređeno vrijeme u zdravstvenoj ustanovi koja podnosi izvještaj.

*Data on health and other workers employed at health sector is related only to those medical and non-medical personnel working full time at health institution submitting the report.*

Prema Zakonu o zdravstvenoj zaštiti (Sl.novine FBiH 46/10, član 125) sve privatne stomatološke ordinacije sa područja FBiH obavezne su dostavljati izvještaje o svom radu nadležnoj zdravstvenoj ustanovi, u skladu sa propisima o evidencijama u oblasti zdravstva.

*In line with Law on Health Care (Official Gazette of FBiH 46/10, article 125) all private dental services in FB&H are obliged to submit reports on their work to the authorized health institution according to the regulations on health record.*

Podaci o zaraznim i parazitarim oboljenjima u potpunosti su preuzeti od Službe za epidemiologiju Zavoda za javno zdravstvo FBiH, a registrirani broj oboljelih se temelji na «Prijavi oboljelog – umrlog od zarazne bolesti».

*Data on infectious and parasitic diseases are completely taken over from the Epidemiological Service of the Public Health Institute of Federation B&H, and recorded number of diseases is based on the «Registration form of diseases – deceased of infectious diseases».*

## ZDRAVSTVENA ZAŠTITA HEALTH CARE

### Definicije

Zdravstvena djelatnost na primarnom nivou/razini obuhvaća djelatnost opće medicine, zdravstvenu zaštitu predškolske i školske djece, higijensko-epidemiološku zaštitu, zaštitu zdravlja usta i zuba, hitnu medicinsku pomoć, medicinu rada, zaštitu zdravlja žena, patronažnu i farmaceutsku djelatnost.

Obavlja se u zdravstvenim ustanovama bez obzira na vrstu vlasništva: domovima zdravlja, ustanovama za hitnu medicinsku pomoć, ustanovama za zdravstvenu njegu u kući, apotekama/ljekarnama te ordinacijama privatne prakse.

Zdravstvena djelatnost na sekundarnom nivou/razini obuhvaća specijalističko-konzilijarnu zdravstvenu zaštitu te bolničku zdravstvenu zaštitu koja se provodi u općim i specijalnim bolnicama i lječilištima.

Zdravstvena djelatnost na tercijarnom nivou/razini obuhvaća obavljanje najsloženijih oblika zdravstvene zaštite iz specijalističkih djelatnosti u kliničkim ustanovama i državnim zdravstvenim zavodima.

Zdravstveni radnici/djelatnici su osobe koje imaju obrazovanje stečeno na medicinskom, stomatološkom ili farmaceutsko-biokemijskom fakultetu te na višim i srednjim školama zdravstvenog usmjerenja.

Bolnica je zdravstvena ustanova opremljena za 24-časovnu ljekarsku i sestrinsku njegu bolesnika, uspostavljanje dijagnoze, tretman i rehabilitaciju oboljelih ili povrijeđenih osoba, obično oba, i medicinske i hirurške slučajeve; opremljena sa profesionalno obučanim medicinskim osobljem u čijem sastavu se obično nalazi bar jedan ljekar. Bolnice mogu, mada nije neophodno, pružati usluge i vanbolničkim pacijentima.

Broj bolnica uključuje opće bolnice, specijalne bolnice, akutne i hronične bolnice.

Prema kriterijima OECD akutna bolnica je bolnica sa prosječnim brojem dana ležanja 30 ili manje (Indikator Svjetske zdravstvene organizacije br: 992760).

Pod bolničkom posteljom smatra se postelja opremljena za potpuni cjelodnevni smještaj pacijenata, smještena u dijelovima bolnice u kojima je obezbjeđena kontinuirana zdravstvena njega pacijenata. Broj bolničkih postelja predstavlja mjerilo kapaciteta bolnice.

### Definitions

*Primary health care includes: the activity of general practice, health care of preschool and school children, hygienic and epidemiological care, dental care, emergency health services, occupational health, primary health care of women, community nursing and pharmacies.*

*It is provided by health institutions irrespective of ownership: health centres, institutions for emergency medical care, institutions for home health care, pharmacies and private offices.*

*Secondary health care includes specialist – consultative health care, hospital health care in general and specialized hospitals and health resorts.*

*Tertiary health care includes most complex forms of health care in the field of specialist activities in clinics and state health institutes.*

*Health workers are persons who obtained education from Faculty of Medicine, Faculties of Pharmacy and Biochemistry and from health non – university colleges and secondary schools.*

*Hospital is a health institution equipped for 24-hours physicians and nurses care, diagnostics, treatment and rehabilitation of diseased and injured persons, usually for both medical and surgical cases, with professionally trained and skilled medical personnel, with, at least, one physician. Hospitals can, although is not necessary, provide their services to out-patients also.*

*The number of hospitals includes: general hospitals, special hospitals, acute and chronic hospitals.*

*According to OECD criteria, the acute hospital is a facility with average stay 30 or less days (WHO indicator no. 992760).*

*The hospital bed means the bed supplied for full, whole day accomodation of patient, located in the sections of hospital which can provide continuing health care of the patient. The number of hospital beds is the indicator of the capacity of the hospital.*

23-1 POSTELJE, BOLESNICI, BOLESNIČKI DANI I ZDRAVSTVENI RADNICI/DJELATNICI  
BEDS, PATIENTS, HOSPITAL DAYS AND HEALTH WORKERS

	Zdravstveni radnici/djelatnici <i>Health workers</i>		Postelje <i>Beds</i>			Ispisani bolesnici <i>Discharged patients</i>	Bolesnički dani, u hilj./tis. <i>Hospital days, 000</i>
	Doktori medicine u bolnicama <i>Medical doctors in hospitals</i>	Sa visokom, višom i srednjom stručnom spremom <i>with university, non-university college degree and secondary school education</i>	Ukupno <i>Total</i>	U bolnicama <i>in hospital</i>	U stacionarima <i>in-patient clinics</i>		
2008	1.977	5.465	8.198	8.091	107	232.810	2.088.516
2009	1.980	5.377	8.480	8.415	65	237.616	2.059.977
2010	2.116	5.952 <sup>1)</sup>	8.659	8.597	62	242.375	2.059.900
2011	2.136	5.961	8.659	8.598	61	242.001	1.996.579
2012	2.198	6.158	8.610	8.549	61	242.872	1.967.514

<sup>1)</sup> Od 2010 godine uključeni zdravstveni radnici sa visokom stručnom spremom

<sup>1)</sup> 2010 included workers with university college degree

23-2 DJELATNOST OPĆE MEDICINE  
GENERAL PRACTICE

	2008	2009	2010	2011	2012	
<b>Zdravstveni radnici/djelatnici</b> <i>Health workers</i>						
Ljekari - ukupno	212	191	174	124	142	<i>Medical doctors - total</i>
Ljekari specijalisti	60	52	42	18	17	<i>Specialists</i>
Viši zdravstveni radnici/djelatnici	24	19	17	12	15	<i>Health workers with non-university college degree</i>
Zdravstveni radnici/djelatnici srednje sprema	429	393	363	240	222	<i>Health workers with secondary school</i>
<b>Posjeti - pregledi, hilj./tis.</b> <i>Visits - examinations, 000</i>						
Prva posjeta	333	329	265	209	217	<i>First visit</i>
Ponovna posjeta	1.203	1.023	969	743	837	<i>Second visits</i>
Kućne posjete ljekara	5	4	4	3*	4	<i>Home visits of general practitioners</i>

**ZDRAVSTVENA ZAŠTITA**  
HEALTH CARE

**23-3 DJELATNOST ZDRAVSTVENE ZAŠTITE PREDŠKOLSKE DJECE**  
PRE-SCHOOL CHILDREN HEALTH CARE

	2008	2009	2010	2011	2012	
<b>Zdravstveni radnici/djelatnici</b> <i>Health workers</i>						
Ljekari - ukupno	131	118	117	112	122	<i>Medical doctors - total</i>
Ijekari specijalisti	112	108	107	102	107	<i>Specialists</i>
Viši zdravstveni radnici/djelatnici	27	26	26	28	25	<i>Health workers with non-university college degree</i>
Zdravstveni radnici/djelatnici srednje spreme	237	233	217	211	212	<i>Health workers with secondary school education</i>
<b>Posjeti - pregledi, hilj./tis.</b> <i>Visits - examinations, 000</i>						
Prva posjeta	396	373	395	378	363	<i>First visit</i>
Ponovna posjeta	393	405	402	396	400	<i>Second visits</i>
Sistematski pregled	63	70	64	70	81	<i>Systematic check-ups</i>
Kontrolni pregled	19	20	14	14	15	<i>Control check-ups</i>

**23-4 DJELATNOST ZDRAVSTVENE ZAŠTITE ŠKOLSKE DJECE**  
SCHOOL-AGE PREVENTIVE HEALTH CARE

	2008	2009	2010	2011	2012	
<b>Zdravstveni radnici/djelatnici</b> <i>Health workers</i>						
Ljekari - ukupno	107	93	92	84	79	<i>Medical doctors - total</i>
Ijekari specijalisti	67	59	63	54	45	<i>Specialists</i>
Viši zdravstveni radnici/djelatnici	17	14	15	14	18	<i>Health workers with non-university college degree</i>
Zdravstveni radnici/djelatnici srednje spreme	172	145	151	143	139	<i>Health workers with secondary school education</i>
<b>Posjeti - pregledi, hilj./tis.</b> <i>Visits - examinations, 000</i>						
Prva posjeta	304	290	280	258	230	<i>First visit</i>
Ponovna posjeta	356	346	330	331	273	<i>Second visits</i>
Sistematski pregled	45	31	38	27	25	<i>Systematic check-ups</i>
Kontrolni pregled	95	12	9	9	9	<i>Control check-ups</i>

23-5 PRIJAVLJENI SLUČAJEVI ZARAZNIH OBOLJENJA  
REPORTED CASES OF INFECTIOUS DISEASES

Šifra po X MKB Code by XMKB	Oboljenje	Oboljeli Cases					Diseases
		2008	2009	2010	2011	2012	
	<b>UKUPNO</b>	<b>29.959</b>	<b>39.846*</b>	<b>39.973</b>	<b>89.731</b>	<b>53.878</b>	<b>TOTAL</b>
B 20	SIDA	4	2	3	5	3	AIDS
Z 21	HIV infectio	7	4	3	20	17	HIV infectio
A 22	Crni prišt	-	1	-	1	-	Anthrax
A 23	Bruceloza	778	381	154	70	59	Brucellosis
A 03	Bacilarna dizenterija	10	16	2	3	47	Dysentery bacillaris
A 09	Enterokolitis	3.991	3.856	3.452	4.341	5.113	Enterocolitis
A 66	Upala mozga	22	23	14	15	19	Encephalitis
A 98	Hemoragična groznica	16	5	2	6	21	Febris haemorrhagica
A 54	Gonoreja	3	4	7	-	6	Gonorrhoea
A 53	Sifilis	11	5	7	5	6	Syphilis
B 15	Virusna žutica A	69	11	10	2	29	Hepatitis virosa A
B 16	Virusna žutica B	139	122	137	112	118	Hepatitis virosa B
B 17	Virusna žutica C	144	130	106	93	101	Hepatitis virosa C
A 09	Nova gripa	-	692	25	-	-	New influenza H1N1
J 11	Gripa	12.166	22.670	22.277	67.107	33.107	Influenza
A 87	Virusni meningitis	57	48	26	82	69	Meningitis virosa
A 39	Epidemični meningitis	18	20	16	20	20	Meningitis epidemica
A 17	TBC meningitis	1	1	1	3	1	TBC meningitis
B 27	Infektivna mononukleoza	215	260	283	272	274	Mononucleosis infectiva
B 05	Krzamak	8	-	25	5	12	Morbilli
B 26	Zaušnjaci	54	35	170	5.913	1.989	Parotitis epidemica
A 37	Veliki kašalj	41	23	28	28	14	Pertussis
B 06	Rubeola	19	66	2.018	12	9	Rubeolla
B 86	Svrab (šuga)	484	565	707	832	864	Scabies
A 38	Šarlah	430	327	284	288	416	Scarlatina
A 40	Sepsa	73	73	82	73	85	Sepsis
A39.4	Meningokokna sepsa	14	8	5	-	-	Meningokok sepsis
A 02	Salmoneloza	531	347*	366	389	291	Salmonellosis
B 27	Trihineloza	2	3*	2	10	5	Trichinellosis
A 05	Zarazno trovanje hranom	720	534	672	685	645	Intoxicatio alimentaris
B 58	Toksoplazmoza	1	2	3	-	6	Toxoplasmosis
A 78	Q-groznica	19	21	33	8	8	Q fever
B 01	Pljuskavice	6.902	6.180	6.136	6.733	8.107	Varicellae
A 15	Plućna tuberkuloza	1.271	1.081	966	862	828	TBC pulmonum
B 67	Ehinokokus	20	19	9	8	9	Echinococcosis
A 35	Tetanus	-	-	1	-	-	Tetanus
	Ostale zarazne bolesti	1.719	2.311	1.941	1.635	1.580	Other

Izvor: Zavod za javno zdravstvo Federacije BiH - Služba za zdravstvenu statistiku i informatiku  
Source: Institute for Public Health FB&H - Department for Health Statistics and Informatics

**ZDRAVSTVENA ZAŠTITA**  
HEALTH CARE

**23-6 ZDRAVSTVENI RADNICI SA VISOKOM STRUČNOM SPREMOM PREMA SPECIJALNOSTI I SPOLU**  
HEALTH WORKERS WITH UNIVERSITY DEGREE BY SPECIALIZATION AND SEX

Specijalnost	2010		2011		2012		Field of specialization
	Muškarci Men	Žene Women	Muškarci Men	Žene Women	Muškarci Men	Žene Women	
<b>Doktori medicine</b> <i>Physicians</i>							
<b>Ukupno</b>	<b>1.767</b>	<b>2.588</b>	<b>1.784</b>	<b>2.659</b>	<b>1.798</b>	<b>2.721</b>	<b>Total</b>
<b>Od toga:</b>							<b>Out of which:</b>
Doktori opće medicine	213	356	233	407	228	413	Physicians
Doktori specijalisti	1.301	1.786	1.313	1.859	1.335	1.901	Specialists
Na specijalizaciji	253	446	238	393	235	407	On specialisation
<b>Osnovne specijalnosti</b>	<b>1.228</b>	<b>1.721</b>	<b>1.215</b>	<b>1.772</b>	<b>1.230</b>	<b>1.797</b>	<b>Primary specialties</b>
Anesteziologija sa reanimatologijom	52	98	53	98	54	95	Anaesthesiology with resuscitation
Dermatovenerologija	3	49	4	46	5	48	Dermato-venereology
Dječija hirurgija	14	4	14	6	15	6	Children surgery
Epidemiologija	17	34	17	35	19	33	Epidemiology
Fizikalna medicina i rehabilitacija	33	94	30	95	31	95	Physical med.&rehabilitation
Ginekologija i akušerstvo	128	85	126	87	115	95	Gynaecology and Obstetrics
Higijena i zdravstvena ekologija	4	8	4	9	4	7	Hygiene and health ecology
Infektologija	13	41	21	37	16	43	Infectology
Interna medicina	167	154	156	164	149	161	Internal Medicine
Kardiohirurgija	4	1	2	1	9	1	Cardio-surgery
Klinička farmakologija	3	6	2	8	2	10	Clinical pharmacology
Klinička imunologija	2	5	2	5	3	6	Clinical Immunology
Maksilofacijalna hirurgija	3	3	4	6	4	5	Maxillary surgery
Medicina rada	39	74	39	73	33	66	Medical work
Medicina sporta	4	1	4	1	5	1	Sports medicine
Medicinska biohemija	2	9	3	10	6	12	Medical biochemistry
Mikrobiologija sa parazitologijom	5	45	5	47	5	47	Microbiology with parasitology
Neuropsihijatrija	68	111	63	114	64	108	Neuropsychiatry
Neurohirurgija	19	2	23	2	24	2	Neurosurgery
Nuklearna medicina	5	12	5	14	5	14	Nuclear medicine
Oftamologija	41	79	44	78	42	81	ophthalmologist
Opća hirurgija	127	10	129	9	129	9	General surgeon
Opća medicina	23	58	25	57	19	55	General medicine
Ortopedija	56	4	59	4	63	4	Orthopedy
Otorinolaringologija	45	22	41	26	51	26	Otorhinolaryngology
Patološka anatomija	6	9	7	8	9	9	Pathology
Pedijatrija	48	198	43	204	45	200	Pediatrics
Plastična i rekonstruk. hirurgija	11	4	13	4	13	7	Plastic and reconstruction surg.
Porodična medicina	70	237	68	252	77	262	Family Medicine
Pneumoftziologija	50	58	45	60	42	58	Pneumophthisiology
Radiodijagnostika	57	70	59	72	60	77	Radiology
Radioterapija	3	7	4	10	5	17	Radiotherapy
Socijalna med. sa organizacijom i ekonomikom zdravstvene zaštite	4	14	4	15	4	16	Social medicine with the organizat.&econ. of health care
Sudska medicina	2	1	1	1	1	1	Forensic medicine



23-6 ZDRAVSTVENI RADNICI SA VISOKOM STRUČNOM SPREMOM PREMA SPECIJALNOSTI I SPOLU (nastavak)  
HEALTH WORKERS WITH UNIVERSITY DEGREE BY SPECIALIZATION AND SEX (continued)

Specijalnost	2010		2011		2012		Field of specialization
	Muškarci Men	Žene Women	Muškarci Men	Žene Women	Muškarci Men	Žene Women	
Klinička citologija	-	-	1	2	1	3	Clinical cytology
Školska medicina	2	29	2	29	2	26	School medicine
Transfuziologija	5	27	5	28	5	30	Transfusiology
Urgentna medicina	44	48	43	52	45	58	Emergency
Urologija	49	10	45	3	49	3	Urology
<b>Usmjerene specijalizacije</b>	<b>73</b>	<b>65</b>	<b>98</b>	<b>87</b>	<b>105</b>	<b>104</b>	<b>Targeted specialities</b>
Abdominalna hirurgija	8	-	11	1	16	-	Abdominal surgery
Angiologija	1	-	2	1	2	2	Angiology
Audiologija	1	-	1	-	1	-	Audiology
Bolesti zavisnosti	2	-	2	-	2	-	Addiction
Dječija neurologija	1	-	2	1	2	2	Child Neurology
Endokrinologija i dijabetologija	3	6	5	7	5	9	Endocrinology & Diabetology
Fonijatrija	-	2	-	2	-	1	Phoniatrics
Gastroenterohepatologija	4	3	1	3	1	1	Gastroenterohepatology
Ginekološka perinatologija	-	-	1	-	4	-	Gynaecology Perinatology
Grudna hirurgija	6	-	7	-	6	-	Thoracic surgery
Hematologija	1	3	1	5	1	6	Hematology
Kardiologija	8	4	12	5	13	7	Cardiology
Kardiohirurgija	2	-	2	-	3	-	Cardio-surgery
Klinička imunologija i alergologija	-	1	-	4	-	4	Clinical Immunology and Allergology
Klinička toksikologija	-	2	-	1	-	1	Clinical toxicology
Komunalna higijena	-	1	-	-	-	-	Communal Hygiene
Medicinska mikologija	-	1	-	1	-	1	Medical Mycology
Medicinska citologija	-	2	-	1	-	1	Medical cytology
Nefrologija	2	3	5	6	4	10	Nephrology
Neonatologija	1	6	-	9	-	8	Neonatology
Neurologija	6	11	7	11	8	17	Neurology
Neuroradiologija	-	-	-	2	-	2	Neuroradiology
Onkologija	4	7	7	11	6	9	Oncology
Pedijatrijska kardiologija	1	2	2	2	1	3	Pediatric Cardiology
Psihijatrija	7	7	7	7	7	11	Psychiatry
Pulmologija	2	2	5	2	4	2	Pulmonology
Reumatologija	-	1	2	4	2	5	Rheumatology
Socijalna psihijatrija	1	1	3	1	3	1	Social Psychiatry
Traumatologija	3	-	5	-	5	-	Traumatology
Vaskularna hirurgija	8	-	9	-	9	-	Vascular surgery
Virusologija	1	-	-	-	-	1	Virology
<b>Doktori stomatologije</b> <i>Dentists</i>							
<b>Ukupno</b>	<b>195</b>	<b>400</b>	<b>198</b>	<b>389</b>	<b>202</b>	<b>391</b>	<b>Total</b>
<b>Od toga:</b>							<b>Out of which:</b>
Doktori stomatologije	109	240	112	234	110	236	Dental physicians
Specijalisti	73	137	73	138	75	136	Specialists
Na specijalizaciji	13	23	13	17	17	19	On specialisation

**ZDRAVSTVENA ZAŠTITA**  
HEALTH CARE

**23-6 ZDRAVSTVENI RADNICI SA VISOKOM STRUČNOM SPREMOM PREMA SPECIJALNOSTI I SPOLU (nastavak)**  
HEALTH WORKERS WITH UNIVERSITY DEGREE BY SPECIALIZATION AND SEX (continued)

Specijalnost	2010		2011		2012		Field of specialization
	Muškarci Men	Žene Women	Muškarci Men	Žene Women	Muškarci Men	Žene Women	
<b>Grane specijalnosti</b>							<b>Field of specialisation</b>
Bolesti usta i parodontcija	4	12	4	12	1	13	Periodontics
Bolesti zuba i endodontcija	6	22	6	19	7	19	Endodontics
Dječija i prevent. stomatologija	7	35	8	36	7	35	Preventive children dentistry
Maksilofacijalna hirurgija	9	-	7	-	12	-	Maxillary surgery
Opća stomatologija	1	4	1	4	1	4	General dentistry
Oralna hirurgija	14	7	15	8	14	9	Oral surgery
Ortodoncija	11	27	11	29	10	27	Orthodontics
Socijalna med. sa organizacijom i ekonomikom zdravstvene zaštite	-	1	-	1	-	1	Social medicine
Stomatološka protetika	21	29	21	29	23	28	Prosthetics
<b>Magistri farmacije</b> Pharmacists with master degree							
<b>Ukupno</b>	<b>23</b>	<b>261</b>	<b>23</b>	<b>281</b>	<b>27</b>	<b>287</b>	<b>Total</b>
<b>Od toga:</b>							<b>Out of which:</b>
Diplomirani farmaceuti	17	215	17	232	23	240	Pharmacists
Farmaceuti specijalisti	6	40	6	44	4	43	Pharmacists specialists
Na specijalizaciji	-	6	-	5	-	4	On specialisation
<b>Grane specijalnosti</b>							<b>Field of specialisation</b>
Farmaceutska informatika	1	4	1	5	1	5	Pharmaceutical Informatics
Farmaceutska tehnologija	-	3	-	4	-	3	Pharmaceutical technology
Ispitivanje i kontrola lijekova	2	3	2	4	2	4	Test and control drugs
Klinička farmacija	-	5	-	5	-	7	Clinical pharmacy
Ljekovito bilje	-	2	-	2	-	2	Medicinal herbs
Medicinska biohemija	3	23	3	24	1	22	Medical Biochemistry
Sanitarna hemija	-	-	-	-	-	-	Sanitary chemistry
<b>Zdravstveni radnici sa visokom stručnom spremom</b> Health workers with university degree							
<b>Ukupno</b>	<b>71</b>	<b>253</b>	<b>69</b>	<b>249</b>	<b>58</b>	<b>250</b>	<b>Total</b>
<b>Od toga:</b>							<b>Out of which:</b>
Visoka sprema	56	222	57	227	45	220	University degree
Specijalisti	15	30	12	21	13	29	Specialists
Na specijalizaciji	-	1	-	1	-	1	On specialisation
<b>Grane specijalnosti</b>							<b>Field of specialisation</b>
Medicinsko inženjerstvo	2	7	2	1	3	3	Medical engineering
Medicinska psihologija	3	10	3	8	3	14	Medical Psychology
Medicinska pedagogija	-	-	-	1	-	-	Medical pedagogy
Sanitarna tehnika	-	1	-	1	-	1	Sanitary techniques
Zdravstvena statistika i informat.	1	1	-	1	-	1	Health statistics & information.
Ostale	9	10	7	8	7	9	Other
Nutricionisti	-	1	-	1	-	1	Nutritionists

23-7 ZDRAVSTVENI RADNICI SA VISOKOM, VIŠOM I SREDNJOM STRUČNOM SPREMOM PREMA PROFILU-SMJERU I SPOLU  
HEALTH WORKERS WITH UNIVERSITY, HIGH AND SECONDARY EDUCATION BY TYPE-PROFESSION AND SEX

Specijalnost	Stručna sprema	2010		2011		2012		Professional attainment	Speciality
		Muškarci Men	Žene Women	Muškarci Men	Žene Women	Muškarci Men	Žene Women		
<b>Ukupno</b>		<b>2.529</b>	<b>10.211</b>	<b>2.500</b>	<b>10.314</b>	<b>2.638</b>	<b>10.432</b>		<b>Total</b>
Visoka		61	130	68	189	101	284		University education
Viša		356	1.125	359	1.079	353	1.081		High education
Srednja		2.112	8.956	2.073	9.046	2.184	9.067		Secondary education
<b>Medicinske sestre</b>									<b>Nurses</b>
Svega	<b>VSS</b>	21	78	18	118	49	197	University educat.	All
	<b>VŠS</b>	125	716	115	690	112	684	High education	
	<b>SSS</b>	1.475	7.310	1.462	7.353	1.520	7.435	Secondary	
općeg smjera <sup>1)</sup>	<b>VSS</b>	21	78	18	118	49	197	University educat.	General
	<b>VŠS</b>	121	697	115	679	111	673	High school	specialization
	<b>SSS</b>	1.442	5.683	1.423	5.719	1.471	5.792	Secondary	
pedijatrijske	<b>VŠS</b>	-	5	-	4	-	2	High school	Pediatrics
	<b>SSS</b>	7	429	7	433	9	425	Secondary	
akušerska	<b>VŠS</b>	-	11	-	7	-	8	High school	Midwife
	<b>SSS</b>	2	818	2	822	5	834	Secondary	
stomatološka	<b>VŠS</b>	-	-	-	-	-	-	High school	Dental
	<b>SSS</b>	13	357	14	361	16	361	Secondary	
ortoptičari	<b>VŠS</b>	-	2	-	-	-	-	High school	Orthoptists
	<b>SSS</b>	-	-	-	-	-	-	Secondary	
gerijatrijske sestre	<b>VŠS</b>	-	-	-	-	-	-	High school	Geriatric nurses
	<b>SSS</b>	5	10	-	-	8	13	Secondary	
ostale	<b>VŠS</b>	4	3	-	-	1	1	High school	Other
	<b>SSS</b>	6	13	16	18	11	10	Secondary	
Rentgen tehničari <sup>1)</sup>	<b>VSS</b>	21	17	18	18	22	24	University educat.	X-ray technicians <sup>1)</sup>
	<b>VŠS</b>	133	136	137	134	142	145	High school	
	<b>SSS</b>	53	21	47	21	47	22	Secondary	
fizioterapeutske tehničari <sup>1)</sup>	<b>VSS</b>	6	13	14	22	11	20	University educat.	Physiotherapy technicians <sup>1)</sup>
	<b>VŠS</b>	52	105	58	96	53	107	High school	
	<b>SSS</b>	193	262	186	286	238	230	Secondary	
farmaceutski tehničari	<b>VŠS</b>	-	3	-	1	-	1	High school	Pharmacolog. technician
	<b>SSS</b>	34	307	31	333	31	331	Secondary	
laboratorijski tehničari <sup>1)</sup>	<b>VSS</b>	4	15	5	20	4	28	University educat.	laboratory technicians <sup>1)</sup>
	<b>VŠS</b>	19	123	20	119	19	113	High school	
	<b>SSS</b>	169	699	167	706	177	715	Secondary	
sanitarni tehničari <sup>1)</sup>	<b>VSS</b>	9	7	13	13	15	15	University educat.	sanitary technicians <sup>1)</sup>
	<b>VŠS</b>	25	39	22	36	23	31	High school	
	<b>SSS</b>	105	166	103	154	99	144	Secondary	
radnoterapeutske tehničar	<b>VŠS</b>	1	1	2	1	2	-	High school	therapeutic technician
	<b>SSS</b>	-	-	-	-	-	2	Secondary	
zubni tehničari	<b>VŠS</b>	-	1	1	1	1	-	High school	dental techn.
	<b>SSS</b>	76	184	71	183	67	183	Secondary	
ostali	<b>VŠS</b>	1	1	4	1	1	-	High school	other
	<b>SSS</b>	7	7	6	10	5	5	Secondary	

1) Zdravstveni radnici sa završenim Fakultetom zdravstvenih studija.

1) Health care workers with a degree from the Faculty of Health Studies.

Izvor: Zavod za javno zdravstvo Federacije BiH - Služba za zdravstvenu statistiku i informatiku

Source: Institute for Public Health FB&H - Department for Health Statistics and Informatics

## **SOCIJALNI RAD** *SOCIAL WELFARE*

### **24 SOCIJALNI RAD**

#### **24-0 METODOLOŠKA OBJAŠNJENJA**

##### **Izvori i metode prikupljanja podataka**

Podaci o korisnicima, pravima, uslugama i mjerama socijalne zaštite/skrbi rezultat su obrade godišnjih izvještaja centara za socijalni rad, odnosno službi socijalne zaštite/skrbi.

Podaci o ustanovama za socijalnu zaštitu/skrb sa smještajem rezultat su obrade statističkih izvještaja ustanova za socijalnu zaštitu/skrb o djeci, omladini/mladeži i odraslima, a prikupljaju se svake godine.

Podaci o socijalnoj pomoći preuzeti su od Ministarstva rada i socijalne politike.

##### **Definicije**

Centri za socijalni rad, odnosno službe za socijalnu zaštitu/skrb ustanove su koje pružaju stručnu i socijalnu pomoć u raznim oblicima osobama kojima je pomoć potrebna. Pomoć može biti materijalna (jednokratna ili pomoć za uzdržavanje), pomoć u osposobljavanju za rad i rehabilitaciju, pomoć u smještaju u razne ustanove socijalne zaštite/skrbi itd. Rad centara odnosno službi odvija se timski, tj. u radu sudjeluju socijalni radnici, psiholozi, pedagozi, defektolozi, liječnici, pravnici i drugi stručni radnici.

Domovi za socijalnu zaštitu/skrb o djeci i omladini/mladeži su domovi koji pružaju smještaj, prehranu, zbrinjavanje, odgoj, zdravstvenu zaštitu, školovanje, osposobljavanje za rad, te odgovarajuće oblike stručne pomoći djeci i omladini/mladeži bez roditeljske zaštite, mentalno i tjelesno invalidnoj djeci, te djeci i omladini/mladeži društveno neprihvatljivog ponašanja.

Ustanove za socijalnu zaštitu/skrb o odraslim i starijim osobama su ustanove koje pružaju organizirano stanovanje, prehranu, pomoć i njegu, zdravstvenu zaštitu, odmor i rekreaciju i druge razne aktivnosti stručnog tretmana bolesnim osobama, ovisnicima o alkoholu, te starim i nemoćnim osobama.

Korisnik socijalne pomoći je osoba kojoj je zbog određenih životnih uvjeta ili zbog posebnog duševnog ili tjelesnog stanja dodijeljen neki oblik socijalne pomoći. Korisnici socijalne pomoći utvrđuju se zakonom.

## **SOCIAL WELFARE**

### **NOTES ON METHODOLOGY**

#### **Source and methods of data collection**

*Data on recipients, rights, services and measures of social welfare results from annual reports by social welfare centers and social welfare offices, respectively.*

*Data on social welfare institutions with accommodation facilities are collected by statistical forms from social welfare institutions for children, youth and adults every year.*

*Data on social welfare have been taken over from the Ministry of Work and Social Welfare.*

#### **Definitions**

*Social welfare centers or social offices are institutions which provide different forms of professional and welfare services to persons in need, which can be one-time financial support or alimention, assistance in qualifying for work and rehabilitation, assistance in finding accommodation in other social welfare institutions atc. Services of these centers are provided by a professional team consisting of social workers, psychologists, pedagogues, special teacher, physicians, lawyers and other professionals.*

*Social welfare homes for children and youth are homes which provide accommodation, food, care, upbringing, health care, schooling, training and adequate forms of professional support to children and adolescents deprived of parent care, mentally and physically handicapped children and adolescents, and children and adolescents with behavioral disturbances.*

*Social welfare institutions for adults and elderly persons are institutions which provide accommodation, food, care, help, health care, relaxation, recreation and various other professional services for mentally handicapped, alcohol addicted and old and helpless persons.*

*Social welfare recipient is a person that has been granted with any kind of social welfare due either to particular living conditions or to a special mental or physical situation. Social welfare recipients are defined by law.*

## SOCIJALNI RAD SOCIAL WELFARE

Usluge socijalne pomoći su oblici i aktivnosti koje se poduzimaju u svrhu sprečavanja, uklanjanja ili ublažavanja stanja socijalno-zaštitne potrebe, kao što su: osposobljavanje za rad i privređivanje, pomoć pri rješavanju sukoba u porodici/obitelji ili na radnom mjestu, pomoć pri rješavanju stambenog pitanja, smještaj u druge porodice/obitelji ili ustanove socijalne skrbi te različiti oblici materijalne pomoći u novcu ili naturi.

*Services of the social welfare are the following forms and activities taken in order to prevent, eliminate or reduce situations when the social protection is needed; qualifying for work, aid in settling conflicts in the family or at work, aid in finding a place to live, accomodation into other families or social welfare institutions and other support in cash or kind.*

**SOCIJALNI RAD**  
SOCIAL WELFARE

**24-1 USTANOVE ZA SOCIJALNI RAD, ŠTIĆENICI I ZAPOSLENI**  
INSTITUTIONS FOR SOCIAL WELFARE, WARDS AND EMPLOYEES

	2008	2009	2010	2011	2012	
<b>USTANOVE ZA DJECU I OMLADINU/MLADEŽ</b> INSTITUTIONS FOR JUVENILES						
<b>USTANOVE - UKUPNO</b>	13	13	13	12	14	<b>INSTITUTIONS - TOTAL</b>
Ustanove za djecu i omladinu/ mladež lišenu roditeljskog staranja	6	6	6	5	7	<i>For children and youth destitute of parental care</i>
Ustanove za invalidnu djecu i omladinu/mladež oštećenu u duševnom ili tjelesnom razvoju	6	6	6	6	6	<i>Institutions for physically and mentally handicapped juveniles</i>
Ustanove za maloljetnike društveno neprihvatljivog ponašanja	1	1	1	1	1	<i>Institutions for bihevioral disturbances juveniles</i>
<b>ŠTIĆENICI - UKUPNO</b>	1.806	1.791	1.800	1.783	1.819	<b>WARDS - TOTAL</b>
Ustanove za djecu i omladinu/ mladež lišenu roditeljskog staranja	540	518	525	501	522	<i>For children and youth destitute of parental care</i>
Ustanove za invalidnu djecu i omladinu/mladež oštećenu u duševnom ili tjelesnom razvoju	1.241	1.259	1.263	1.271	1.288	<i>Institutions for physically and mentally handicapped juveniles</i>
Ustanove za maloljetnike društveno neprihvatljivog ponašanja	25	14	12	11	9	<i>Institutions for bihevioral disturbances juveniles</i>
<b>ZAPOSLENI - UKUPNO</b>	770	796	779	818	863	<b>EMPLOYED PERSONS</b>
Ustanove za djecu i omladinu/ mladež lišenu roditeljskog staranja	226	238	232	239	253	<i>For children and youth destitute of parental care</i>
Ustanove za invalidnu djecu i omladinu/mladež oštećenu u duševnom ili tjelesnom razvoju	525	535	521	553	582	<i>Institutions for physically and mentally handicapped juveniles</i>
Ustanove za maloljetnike društveno neprihvatljivog ponašanja	19	23	26	26	28	<i>Institutions for bihevioral disturbances juveniles</i>
<b>USTANOVE ZA ODRASLE</b> INSTITUTIONS FOR ADULTS						
Ustanove za odrasle i starije osobe	15	19	19	19	26	<i>For adults and elderly persons</i>
Štićenici	1.832	1.934	1.947	1.948	2.222	<i>Wards</i>
Zaposleni	577	625	627	628	663	<i>Employed persons</i>
<b>USTANOVE ZA PROFESIONALNU REHABILITACIJU</b> INSTITUTIONS FOR PROFESSIONAL REHABILITATION						
Ustanove	7	7	7	7	7	<i>Institutions</i>
Štićenici	95	89	78	108	108	<i>Wards</i>
Zaposleni	157	131	126	130	132	<i>Employed persons</i>

24-2 ŠTIĆENICI U USTANOVAMA ZA SOCIJANI RAD  
WARDS IN SOCIAL WELFARE INSTITUTIONS

		Ukupno <i>Total</i>	Ustanove za djecu i omladinu/mladež <i>Institutions for juveniles</i>				Ustanove za odrasle <i>Institutions for adults</i>	Ustanove za profesionalnu rehabilitaciju <i>Institutions for professional rehabilitation</i>
			ukupno <i>total</i>	lišenu roditeljskog staranja <i>destitute of parental care</i>	oštećenu u duševnom i tjelesnom razvoju <i>physically and mentally handicapped</i>	društveno neprihvatljivog ponašanja <i>bibehavioral disturbances</i>		
2008	ukupno <i>total</i>	3.733	1.806	540	1.241	25	1.832	95
	žene <i>females</i>	1.787	757	193	564	-	1.019	11
2009	ukupno <i>total</i>	3.814	1.791	518	1.259	14	1.934	89
	žene <i>females</i>	1.911	771	236	535	-	1.104	36
2010	ukupno <i>total</i>	3.825	1.800	525	1.263	12	1.947	78
	žene <i>females</i>	1.937	732	214	518	-	1.168	37
2011	ukupno <i>total</i>	3.839	1.783	501	1.271	11	1.948	108
	žene <i>females</i>	1.945	748	237	511	-	1.156	41
2012	ukupno <i>total</i>	4.149	1.819	522	1.288	9	2.222	108
	žene <i>females</i>	2.137	768	250	518	-	1.327	42

24-3 ZAPOSLENI U USTANOVAMA ZA SOCIJANI RAD  
PERSONNEL EMPLOYED IN SOCIAL WELFARE INSTITUTIONS

	Ukupno <i>Total</i>	Žene <i>Females</i>	Vaspitači/ odgoji- telji <i>Educators</i>	Zdravstveno osoblje <i>Health care personnel</i>	Socijalni radnici <i>Social workers</i>	Ostalo stručno osoblje <i>Other professionally trained staff</i>	Admini- strativno osoblje <i>Admini- strative personnel</i>	Ostali <i>Other</i>
2008	1.504	1.069	272	304	13	225	142	548
2009	1552	1.071	170	312	14	241	134	681
2010	1552	1.076	187	323	18	213	152	659
2011	1576	1.105	208	351	22	217	146	632
2012	1660	1.166	291	354	23	223	159	610
Ustanove za djecu i omladinu/mladež <i>Institutions for juveniles</i>	863	604	291	106	22	67	71	306
Ustanove za odrasle <i>Institutions for adults</i>	663	504	-	242	-	68	67	286
Ustanove za profesio- nalnu rehabilitaciju <i>Institutions for profe- ssional rehabilitation</i>	134	58	-	6	1	88	21	18



**25 PRAVOSUĐE**

**25-0 METODOLOŠKA OBJAŠNJENJA**

**Izvori i metode prikupljanja podataka**

Podaci o učiniteljima kaznenih/krivičnih djela, učiniteljima privrednih/gospodarskih prijestupa i privrednih/gospodarskih sporova rezultat su redovnih/redovitih statističkih istraživanja iz oblasti pravosuđa. Podaci o sudovima i sudijama, tužiteljstvima, tužiteljima, advokatima/odvjetnicima i advokatskim pripravnici/odvjetničkim vježbenicima dobijeni su od Visokog sudskog i tužilačkog vijeća, Ustavnog suda Federacije BiH i Advokatske komore FBiH.

Obuhvatnost podataka je potpuna, jer se statističkim istraživanjima obuhvaćaju svi punoljetni i maloljetni učinitelji kaznenih djela, učinitelji privrednih/gospodarskih prijestupa i privrednih/gospodarskih sporova uključujući kaznena djela učinjena od nepoznatih učinitelja protiv kojih je podnijeta prijava nadležnom tužiteljstvu/tužilaštvu.

**Definicije**

Punoljetni učinitelji kaznenih djela su osobe koje su u vrijeme učinjenja kaznenog/krivičnog djela imale navršeni 18 godina života, protiv kojih je postupak po kaznenoj/krivičnoj prijavi i prethodni postupak završen i optužene osobe protiv kojih je kazneni/krivični postupak pravomoćno završen.

Optužene punoljetne osobe protiv kojih je podnesena optužnica, optužni prijedlog ili privatna tužba i protiv kojih je kazneni/krivični postupak pravomoćno završen odlukom suda kojom se obustavlja postupak, donosi oslobađajuća ili odbijajuća presuda, određuje se prisilni smještaj za neuračunljivu osobu ili se počinitelj proglašava krivim.

Osuđena osoba jest punoljetna osoba proglašena krivom prema kojoj su izrečene kaznene sankcije: zatvor, novčana kazna, mjere sigurnosti, sudska opomena i osoba proglašena krivom bez izricanja kazne.

**ADMINISTRATION OF JUSTICE**

**NOTES ON METHODOLOGY**

**Sources and methods of data collection**

Data on perpetrators of criminal offences and economic crimes and menagment dispute are the result of statistical surveys of administration of justice statistics. Data on number of courts, judges, prosecutor's offices, prosecutors lawyers are obtained from the High Judicial and Prosecutorial Council of Federation of B&H. Constitutional court Federation of B&H and the Bar of FB&H.

Gathered data are complete as the statistical research includes adults and juveniles who committed crimes, perperators of economic offences and economic disputes including crime done by not known perperators against whom criminal charges have been brought to the authorized prosecutor's office.

**Definitions**

Adult perpetrator of criminal offence is a person who reached the age of 18 at the time of committing the offence and against whom proceedings based on criminal charge and committal proceedings have been concluded.

Accused person is an adult person against whom a proposed indictment or private suit is filed. It aslo refres to a person against whom legal proceedings have been concluded with a valid court decision. The decision may depend on the following facts: the proceedings are terminated or charge dropped, prosecutor drops the charge befor the main trial, the charge is rejected, or a mentally incompetent person is assigend to coercive accomodation or a perpetrator is found guilty.

Convicted person is an adult person found guilty, against whom penal measures have been imposed. Those measures may be: imprisonment, fine , security measures and judicial admonishment. The definition also includes persons who are convicted, but no penal sentence has been imposed.

Maloljetni učinitelji kaznenih/krivičnih djela su osobe koje su u vrijeme učinjenja kaznenog/krivičnog djela imale navršenih 14, a nisu navršile 18 godina života, prema kojima postupak po kaznenoj/krivičnoj prijavi nije pokrenut (prijava odbačena) ili je pripremni postupak obustavljen.

*Juvenile perpetrator of criminal offence is a person who reached, at the time of committing the criminal offence, the age of 14 but not yet 18. It comprehends that against this person legal proceedings have not been initiated (charge dropped), committal proceedings have been terminated.*

Optužena osoba je maloljetna osoba prema kojoj je završen odlukom kojom je obustavljen postupak pred vijećem pravomoćno pred vijećem pravomoćno završen odlukom kojom je obustavljen postupak pred vijećem ili je izrečena sankcija (maloljetnički zatvor ili odgojne mjere).

*Accused person is a juvenile person towards whom the legal proceedings through a senate have been concluded with a valid court decision, by which the legal proceedings have terminated through a senate or a penal measure has been imposed (juvenile prison or educational measures).*

Odgovorne osobe učinitelji privrednih/gospodarskih prijestupa smatraju se odgovorne osobe učinitelji privrednih/gospodarskih prijestupa u pravnoj osobi koje su povrijedile pravila o finansijskom/financijskom poslovanju protiv kojih je prijava za privredni/gospodarski prijestup odbačena, podnijet optužni prijedlog kojim je postupak završen odlukom: prekinut postupak, optužni prijedlog odbačen ili odbijen, oslobođena optužbe ili se proglašava odgovornom uz izricanje sankcije.

*Responsibile perpetrators of commercial infraction is a responsible person in a legal entity, against whom legal proceedings have been dismissed, penalties prescribed have been dismissed, charges dropped or person is recognized as responsible with sentences passed.*

Pravne osobe učinitelji privrednih/gospodarski prijestupa smatraju se pravne osobe koje su povrijedile pravila o finansijskom/financijskom poslovanju protiv kojih je postupak okončan na naprijed navedeni način.

*Legal persons who have violated the rules on economic and financial operations, against whom the proceedings has been terminated for commercial infractions in the above stated manner, are considered as "Legal persons-perpetrators of commercial infractions".*

Pravila o postupku o privrednim/gospodarskim sporovima primjenjuju se u sporovima koji proizilaze iz međusobnih privrednih/gospodarskih odnosa imatelja radnji i drugih pojedinaca koji u obliku registriranog zanimanja obavljaju neku privrednu/gospodarsku djelatnost, odnosno iz međusobnih privrednih/gospodarskih odnosa tih osoba i pravnih osoba.

*Rules on proceedings in economic contest are using in contest on economic relations between natural person and other person who performing economic activity, and between natural person and legal person.*

**PRAVOSUĐE**  
ADMINISTRATION OF JUSTICE

**25-1 SUDOVI I TUŽITELJSTVA, ADVOKATI/ODVJETNICI I ADVOKATSKI PRIPRAVNICI/ODVJETNIČKI VJEŽBENICI**  
COURTS AND PROSECUTOR'S OFFICE, LAWYERS AND LAW TRAINEES

	2008	2009	2010	2011	2012	
<b>Sudovi</b>						
<i>Number of courts</i>						
<b>Ukupno</b>	<b>40</b>	<b>40</b>	<b>40</b>	<b>40</b>	<b>43</b>	<i>Total</i>
<b>Vrhovni sud FBiH</b>	1	1	1	1	1	<i>Supreme court F B&amp;H</i>
<b>Ustavni sud FBiH</b>	1	1	1	1	1	<i>Constitutional court F B&amp; H</i>
<b>Kantonalni sudovi</b>	10	10	10	10	10	<i>Cantonal courts</i>
<b>Općinski sudovi</b>	28	28	28	28	31	<i>Municipal courts</i>
<b>Sudije</b>						
<i>Number of judges</i>						
<b>Ukupno</b>	<b>531</b>	<b>524</b>	<b>552</b>	<b>566</b>	<b>576</b>	<i>Total</i>
<b>žene</b>	359	356	367	380	383	<i>women</i>
<b>Sudije porotnici</b>						
<i>Number of jurors</i>						
<b>Ukupno</b>	<b>308</b>	-	-	-	-	<i>Total</i>
<b>žene</b>	93	-	-	-	-	<i>women</i>
<b>Tužiteljstva</b>						
<i>Number of prosecutor's office</i>						
<b>Ukupno</b>	<b>11</b>	<b>11</b>	<b>11</b>	<b>11</b>	<b>11</b>	<i>Total</i>
<b>Federalno tužiteljstvo</b>	1	1	1	1	1	<i>Federal prosecutor's offices</i>
<b>Kantonalna tužiteljstva</b>	10	10	10	10	10	<i>Canton prosecutor's offices</i>
<b>Tužitelji</b>						
<i>Number of prosecutor's</i>						
<b>Ukupno</b>	<b>172</b>	<b>174</b>	<b>177</b>	<b>190</b>	<b>182</b>	<i>Total</i>
<b>žene</b>	75	78	83	87	91	<i>women</i>
<b>Zamjenici tužitelja</b>	18	13	16	15	15	<i>Deputy prosecutor's</i>
<b>žene</b>	7	5	6	7	6	<i>women</i>
<b>Advokati/Odvjetnici i advokatski pripravnici/odvjetnički vježbenici</b>						
<i>Lawyers and law beginning employes</i>						
<b>Advokati/Odvjetnici</b>						
<i>Lawyers</i>						
<b>Ukupno</b>	<b>820</b>	<b>845</b>	<b>872</b>	<b>885</b>	<b>911</b>	<i>Total</i>
<b>žene</b>	212	196	232	238	245	<i>women</i>
<b>Advokatski/Odvjetnički pripravnici/vježbenici</b>						
<i>Law trainees</i>						
<b>Ukupno</b>	<b>228</b>	<b>227</b>	<b>228</b>	<b>301</b>	<b>327</b>	<i>Total</i>
<b>žene</b>	102	123	126	169	188	<i>women</i>

**25-2 PRIJAVLJENI PUNOLJETNI UČINITELJI KAZNENIH DJELA**  
REPORTED ADULTS CRIMINALS WHO COMMITTED CRIMINAL OFFENCES

Učinitelji kaznenih djela protiv	2008	2009	2010	2011	2012	Number of offenders against
<b>UKUPNO</b>	<b>18.664</b>	<b>17.129</b>	<b>14.638</b>	<b>14.047</b>	<b>15.088</b>	<b>TOTAL</b>
Života i tijela	1.615	1.450	1.223	1.109	1.078	Life and body
Slobode i prava čovjeka i građanina	664	728	660	484	645	Civil rights and liberties
Radnih odnosa	34	20	15	21	15	Working relations
Časti i ugleda	-	1	-	-	-	Honor and reputation
Spolne slobode i morala	118	99	100	128	85	Sexual dignity and morality
Braka, porodice/obitelji i omladine	946	899	790	761	863	Marriage, family and youth
Zdravlja ljudi	1.134	1.025	784	700	884	Public health
Privrede/gospodarstva, poslovanja i sigurnosti platnog prometa	272	167	246	234	207	Economy
Imovine	7.861	6.458	5.639	5.922	6.002	Property
Okoliša, poljoprivrede, prirodnih dobara	1.366	1.281	1.259	1.343	1.505	Environment
Opće sigurnosti ljudi i imovine	423	377	292	248	275	Public safety of persons&property
Sigurnost javnog prometa	1.051	1.041	719	615	631	Safety of transportation
Pravosuđa	267	262	221	222	183	Administration of justice
Javnog reda i pravnog prometa	2.316	2.661	1.942	1.724	1.918	Public order&legal transaction
Podmićivanje, službene i druge odgovorne funkcije	427	417	390	354	543	Official or responsible obligation
Ostala kaznena djela	62	80	117	79	159	Other criminal offences
Oružanih snaga Federacije BiH	5	17	12	6	2	Armed forces of the FB&H
Čovječnosti i međunarodnog prava	7	19	92	43	30	Humanity& international law
Ustavnog poretka FBiH	12	10	8	11	31	Constitutional system of FB&H
Iz oblasti poreza	79	94	54	17	26	Tax
Sistem elektronske obrade podataka	5	22	74	25	6	Electronic data processing system
Terorizam	-	1	1	1	-	Terrorism

Vrste odluke	2008	2009	2010	2011	2012	Kind of decision
--------------	------	------	------	------	------	------------------

**Kaznene prijave**  
Complaints

<b>UKUPNO</b>	<b>18.664</b>	<b>17.129</b>	<b>14.638</b>	<b>14.047</b>	<b>15.088</b>	<b>TOTAL</b>
Odbačena prijava	2.747	2.068	1.920	1.610	2.697	Indictment rejected
Obustavljena istraga	2.360	2.159	1.633	1.217	1.234	Investigation halted
Podnijeta optužnica	11.190	11.913	10.435	10.308	11.103	Indicment
-neposredno	327	231	57	38	68	immediate-
-poslije sprovedene istrage	10.863	11.682	10.378	10.270	11.035	following investigation-
Nepoznato	2.367	989	650	912	53	Unknown
Ustupanje drugom tužilaštvu	-	-	-	-	1	Transfer to another prosecution

25-3 OPTUŽENE I OSUĐENE PUNOLJETNE OSOBE ZA KAZNENA DJELA PO GRUPAMA KAZNENIH DJELA  
ACCUSED AND CONVICTED ADULTS ACCORDING TO CRIMINAL OFFENCES

Kaznena djela protiv	2008	2009	2010	2011	2012	Type of crime against
<b>UKUPNO</b>	<b>7.594</b>	<b>8.617</b>	<b>8.612</b>	<b>9.632</b>	<b>9.441</b>	<b>TOTAL</b>
Života i tijela	771	929	917	948	861	Life and body
Slobode i prava čovjeka i građanina	148	232	260	297	248	Civil rights and liberties
Radnih odnosa	3	4	4	3	1	Working relations
Spolne slobode i morala	54	62	59	59	62	Sexual dignity and morality
Braka, porodice/obitelji i omladine	384	408	448	434	468	Marriage, family and youth
Zdravlja ljudi	469	649	734	634	689	Public health
Privrede/gospodarstva, poslovanja i sigurnosti platnog prometa	69	83	102	113	106	Economy
Okolša, poljoprivrede i prirodnih dobara	915	874	767	843	811	Environment
Imovine	2.824	2.822	2.940	3.681	3.615	Property
Opće sigurnosti ljudi i imovine	151	208	167	223	193	Public safety of persons & property
Sigurnost javnog prometa	607	661	681	631	595	Safety of transportation
Pravosuđa	58	106	96	89	104	Administration of justice
Javnog reda i pravnog prometa	953	1.364	1.223	1.393	1.361	Public order & legal transaction
Podmićivanje, službene i druge odgovorne funkcije	95	93	79	81	95	Official or responsible obligation
Ostala kaznena djela	38	47	97	129	169	Other criminal offences
Oružanih snaga Federacije BiH	5	3	-	1	-	Armed forces of the FB&H
Čovječnosti i međunarodnog prava	4	2	3	7	3	Humanity & international law
Ustavnog poretka F BiH	3	8	1	3	1	Constitutional system of FB&H
Iz oblasti poreza	42	57	22	42	35	Tax
Sistem elektronske obrade podataka	1	4	10	20	22	Electronic data processing system
Terorizam	-	1	2	1	2	Terrorism

Vrsta odluke	2008	2009	2010	2011	2012	Kind of decision
<b>UKUPNO</b>	<b>7.594</b>	<b>8.617</b>	<b>8.612</b>	<b>9.632</b>	<b>9.441</b>	<b>TOTAL</b>
Proglašene krivim	6.864	7.814	7.880	8.772	8.488	Convicted persons
Sporazum o priznanju krivice	-	-	-	-	192	Agreement on admission of guilt
Prekid postupka	-	-	-	-	6	Stay of proceedings
Odbačenih privatnih tužbi	1	1	5	5	4	Private suit rejected
Obustavljen postupak	260	302	266	274	177	Investigation terminated
Oslobođene od optužbe	279	306	264	361	353	Charges dropped
Optužba odbijena	181	181	185	209	210	Charges rejected
Mjere sigurnosti	9	12	12	11	11	Security measures
Ustupljen predmet	-	1	-	-	-	Renounced subject

**25-4 PUNOLJETNE OSOBE OSUĐENE ZA KAZNENA DJELA PREMA IZREČENIM SANKCIJAMA**  
CONVICTED ADULTS PERPETRATORS BY SENTENCES PASSED

	2008	2009	2010	2011	2012	
<b>GLAVNE KAZNE</b>	<b>6.046</b>	<b>7.084</b>	<b>7.405</b>	<b>8.560</b>	<b>8.542</b>	<b>MAIN PENALTIES</b>
Zatvor	4.833	6.135	6.550	7.823	7.860	Prison
20 do 45 godina	-	4	3	5	7	20-45 years
20 godina	12	18	10	14	16	20 years
15 godina	1	6	4	1	6	15 years
10-15 godina	4	8	7	17	12	10-15 years
5-10 godina	17	20	17	33	19	5-10 years
3-5 godina	22	30	29	32	30	3-5 years
2-3 godine	48	46	51	76	77	2-3 years
1-2 godine	179	248	248	346	358	1-2 years
6-12 mjeseci	824	1.336	1.605	1.952	1.857	6-12 months
3-6 mjeseci	1.683	1.912	2.159	2.482	2.547	3-6 months
2-3 mjeseca	1.156	1.425	1.467	1.781	1.779	2-3 months
1-2 mjeseca	473	550	530	733	743	1-2 months
do 30 dana	414	532	420	351	409	under 30 days
Novčana kazna	1.213	949	855	737	682	Fines
preko 1000 KM	72	105	118	100	133	Over of 1000 KM
od 500,1 do 1000 KM	211	209	188	224	247	500,1-1000 KM
od 250,1 do 500 KM	623	465	415	353	256	250,1- 500 KM
od 100,1 do 250 KM	304	168	134	58	42	100,1-250 KM
od 50,1 do 100 KM	3	1	-	2	4	50,1-100 KM
do 50 KM	-	1	-	-	-	Under 50 KM
Proglašen krivima, a oslobođeni kazne	9	6	2	8	2	Convicted but no penal sentence
Sudska opomena	35	29	42	39	52	Court reprimand
Vaspitne odgojne mjere	775	695	432	165	82	Correctional measures
<b>SPOREDNE KAZNE</b>	<b>364</b>	<b>492</b>	<b>463</b>	<b>410</b>	<b>397</b>	<b>SECONDARY PENALTIES</b>
Konfiskacija imovine	356	417	418	381	339	Confiscation of property
Novčana kazna	8	75	45	29	58	Fines
<b>MJERE SIGURNOSTI</b>	<b>672</b>	<b>1.010</b>	<b>1.019</b>	<b>1.260</b>	<b>1.133</b>	<b>SECURITY MEASURES</b>
Od ukupno izrečenih kazni uslovno/uvjetno	4.500	5.591	5.918	6.367	6.315	Penalties suspend
<b>RANIJA OSUDA</b>	<b>1.809</b>	<b>1.902</b>	<b>2.090</b>	<b>2.770</b>	<b>2.774</b>	<b>PREVIOUS CONVICTIONS</b>
za istovrsna djela	1.186	1.315	1.316	1.765	1.680	for similar offenses
za druga djela	432	410	528	732	773	for other offenses
za istovrsna i druga djela	191	177	246	273	321	for similar & other offenses
<b>ALTERNATIVNE SANKCIJE</b>	<b>-</b>	<b>-</b>	<b>-</b>	<b>-</b>	<b>2</b>	<b>ALTERNATIVE SANCITIONS</b>
Rad za opće dobro	-	-	-	-	2	Work for community service
Zatvor sa elektronskim nadzorom	-	-	-	-	-	Electronic monitoring

**PRAVOSUĐE**  
ADMINISTRATION OF JUSTICE

**25-5 MALOLJETNI UČINITELJI KAZNENIH DJELA PREMA VRSTI ODLUKE**  
JUVENILES WHO HAVE COMMITTED CRIMINAL OFFENCES ACCORDING TO KIND OF DECISION

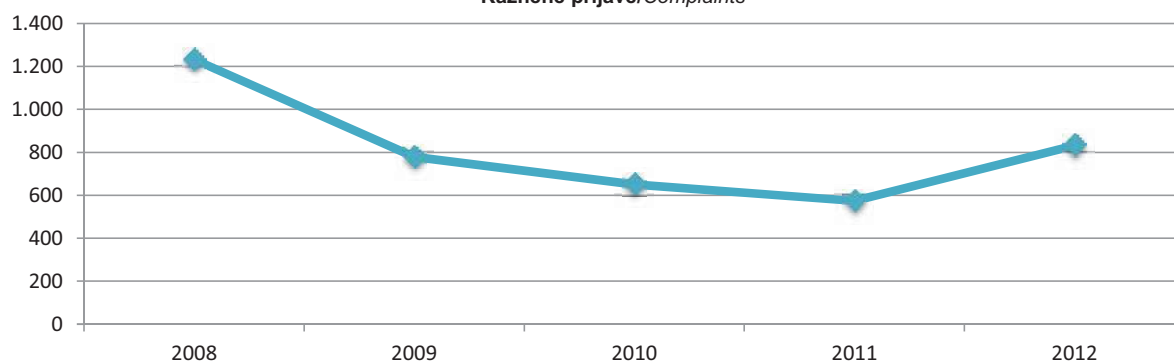
Učinitelji kaznenih djela protiv	2008	2009	2010	2011	2012	Number of offenders against
<b>UKUPNO</b>	<b>1.233</b>	<b>779</b>	<b>651</b>	<b>574</b>	<b>832</b>	<b>TOTAL</b>
Života i tijela	169	85	67	36	45	Life and body
Slobode i prava čovjeka i građanina	23	25	26	31	18	Civil rights and liberties
Radnih odnosa	4	-	-	-	-	Working relations
Spolne slobode i morala	7	11	4	10	10	Sexual dignity and reputation
Braka, porodice/obitelji i omladine	13	1	4	3	7	Marriage, family and youth
Zdravlja ljudi	16	20	16	12	25	Public health
Privrede/gospodarstva, poslovanja i sigurnosti platnog prometa	-	1	7	2	1	Economy
Imovine	777	498	415	392	583	Property
Okoliša, poljoprivrede i prirodnih dobara	41	18	14	18	41	Environment
Opće sigurnosti ljudi i imovine	21	13	8	7	18	Public safety of persons & property
Sigurnosti javnog prometa	14	8	7	8	6	Safety of public transportation
Pravosuđa	17	5	10	18	10	Administration of justice
Javnog reda i pravnog prometa	125	80	46	32	51	Public order & legal transaction
Ostala kaznena djela	1	6	5	2	5	Other criminal offences
Ustavnog poretka Federacije BiH	5	-	-	-	-	Constitutional system of FB&H
Sistem elektronske obrade podataka	-	8	22	3	12	Electronic data processing system

Vrste odluke	2008	2009	2010	2011	2012	Kind of decision
--------------	------	------	------	------	------	------------------

**Kaznene prijave**  
Complaints

<b>UKUPNO</b>	<b>1.233</b>	<b>779</b>	<b>651</b>	<b>574</b>	<b>832</b>	<b>TOTAL</b>
Odbačena prijava	445	234	178	130	294	Indictment rejected
Pripremni postupak obustavljen	341	244	193	128	180	Preliminary proceedings halted
Podnijet prijedlog za izricanje kazne	447	301	280	316	358	Penalties prescribed

**Kaznene prijave/Complaints**





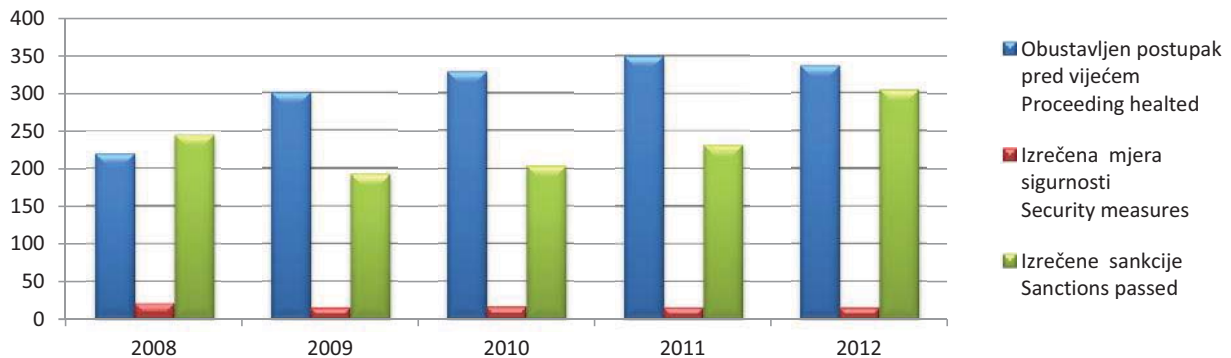
**25-6 OPTUŽENE I OSUĐENE MALOLJETNE OSOBE ZA KAZNENA DJELA PO GRUPAMA KAZNENIH DJELA**  
*ACCUSED AND CONVICTED JUVENILES BY TYPE OF CRIMINAL OFFENCES*

Kaznena djela protiv:	2008	2009	2010	2011	2012	Type of crime against
<b>UKUPNO</b>	<b>484</b>	<b>507</b>	<b>547</b>	<b>595</b>	<b>655</b>	<b>TOTAL</b>
Života i tijela	62	83	59	50	52	Life and body
Slobode i prava čovjeka i građanina	12	12	-	12	17	Civil rights and liberties
Spolne slobode i morala	5	5	4	7	7	Sexual dignity and morality
Braka, porodice/obitelji i omladine	2	5	-	4	3	Marriage, family and youth
Zdravlja ljudi	21	6	12	9	16	Public health
Privrede/gospodarstva, poslovanja i sigurnosti platnog prometa	2	2	6	1	6	Economy
Imovine	292	305	392	405	461	Property
Okoliša, poljoprivrede i prirodnih dobara	8	12	9	9	6	Environment
Opće sigurnosti ljudi i imovine	9	5	4	14	8	Public safety of persons & property
Sigurnosti javnog prometa	14	4	6	5	7	Safety of public transportation
Pravosuđa	6	10	15	25	24	Administration of justice
Javnog reda i pravnog prometa	47	53	39	47	46	Public order & legal transaction
Podmićivanje i službene i druge odgovorne funkcije	1	-	-	-	-	Official or responsible obligation
Ustavnog poretka Federacije BiH	-	-	-	2	-	Constitutional system of FB&H
Ostala kaznena djela	3	4	-	5	2	Other criminal offences
Sistem elektronske obrade podataka	-	1	1	-	-	Electronic data processing system

Vrate odluke	2008	2009	2010	2011	2012	Kind of decision
<b>UKUPNO</b>	<b>484</b>	<b>507</b>	<b>547</b>	<b>595</b>	<b>655</b>	<b>TOTAL</b>
Obustavljen postupak pred vijećem	219	300	328	349	336	Proceeding halted
Izrečena mjera sigurnosti	21	15	16	15	15	Security measures
Izrečene sankcije	244	192	203	231	304	Sanctions passed

**Optužene i osuđene maloljetne osobe za kaznena djela prema vrsti odluke, 2008-2012**

*Accused and convicted juveniles by kind of decision, 2008-2012*



25-7 OSUĐENE MALOLJETNE OSOBE PREMA KAZNENIM SANKCIJAMA  
CONVICTED JUVENILE PERPETRATORS BY SANCTIONS PASSED

	2008	2009	2010	2011	2012	
<b>Kaznene sankcije</b> <i>Penalties</i>						
<b>UKUPNO</b>	<b>228</b>	<b>176</b>	<b>188</b>	<b>217</b>	<b>286</b>	<b>TOTAL</b>
<b>MLADI MALOLJETNICI</b>	92	74	80	84	101	<b>YOUNGER JUVENILES</b>
Upućivanje u disciplinski centar za maloljetnike	4	2	4	10	22	<i>Assignment to disciplinary centre for juveniles</i>
Pojačan nadzor roditelja ili staratelja/skrbnika	56	41	53	57	60	<i>Increased supervision of parents and guardians</i>
Pojačan nadzor od strane organa starateljstva/skrbnništva	26	22	22	10	16	<i>Increased supervision of trusteeship institution</i>
Upućivanje u odgojnu ustanovu	6	9	-	6	1	<i>Assignment to correctional institution</i>
Upućivanje u odgojno-popravni dom	-	-	1	1	1	<i>Assignment to rehabilitation centre</i>
Rad za opće dobro	-	-	-	-	1	<i>Work for community service</i>
<b>STARIJI MALOLJETNICI</b>	136	102	108	133	185	<b>OLDER JUVENILES</b>
Maloljetnički zatvor	1	3	4	1	3	<i>Juvenile prison</i>
1 do 2 godine	-	1	1	-	2	<i>1-2 years</i>
2-3 godina	-	-	2	-	1	<i>2-3 years</i>
3-5 godina	-	1	1	-	-	<i>3-5 years</i>
5-8 godina	-	-	-	1	-	<i>5-8 years</i>
8-10 godina	1	1	-	-	-	<i>8-10 years</i>
Odgojne mjere	135	99	104	132	182	<i>Correctional measures</i>
Upućivanje u disciplinski centar za maloljetnike	4	7	3	22	46	<i>Assignment to disciplinary centre</i>
Pojačan nadzor roditelja ili staratelja/skrbnika	87	57	72	73	87	<i>Increased supervision of parents and guardians</i>
Pojačan nadzor u drugoj obitelji	-	-	-	1	-	<i>Increased supervision in other family</i>
Pojačan nadzor od strane organa starateljstva/skrbnništva	38	31	23	30	48	<i>Increased supervision of trusteeship institution</i>
Upućivanje u odgojnu ustanovu	4	2	2	3	-	<i>Assignment to correctional institution</i>
Upućivanje u ustanovu za defektne maloljetnike	2	2	-	-	-	<i>Assignment to special correctional institution</i>
Upućivanje u odgojno-popravni dom	-	-	4	3	1	<i>Assignment to rehabilitation centre</i>

25-8 RIJEŠENI PRIVREDNI/GOSPODARSKI SPOROVI  
SETTLED ECONOMIC DISPUTES

	2008	2009	2010	2011	2012	
<b>Prema sektoru tužioca</b> <i>By prosecutors sector</i>						
<b>Ukupno</b>	<b>9.220</b>	<b>8.727</b>	<b>5.100</b>	<b>3.810</b>	<b>1.734</b>	<i>Total</i>
Poljoprivreda, šumarstvo i ribolov	1.782	1.705	792	701	256	<i>Agriculture, forestry and fishing</i>
Vađenje rude i kamena	582	522	313	240	175	<i>Extraction of ore and stone</i>
Prerađivačka industrija	1.223	774	173	104	72	<i>Manufacturing</i>
Proizvodnja i snadbijevanje električnom energijom, plinom, parom i klimatizacija	567	330	323	293	175	<i>Production of electricity supply electricity, gas, steam and air conditioning</i>
Građevinarstvo	94	83	85	31	3	<i>Construction</i>
Trgovina veliko i malo	1.387	995	468	523	172	<i>Trade</i>
Hotelierstvo i ugostiteljstvo	19	39	7	7	2	<i>Catering trade</i>
Prijevoz i skladištenje	587	645	378	412	198	<i>Transport and storage</i>
Finansiske djelatnosti i djelatnost osiguranja	437	282	128	119	63	<i>Financial and insurance activities</i>
Poslovanje nekretninama	1.667	2.481	1.571	968	529	<i>Real estate</i>
Javna uprava i odbrana/obrana; obavezno/obvezno socijalno osiguranje	156	93	40	25	24	<i>Public administration, defence, compulsory social security</i>
Obrazovanje	4	9	2	1	-	<i>Education</i>
Djelatnost zdravstvene i socijane zaštite	20	23	13	5	6	<i>Activity Health and Social Welfare</i>
Ostale uslužne djelatnosti	688	522	627	378	53	<i>Other social and personal service</i>
Djelatnost domaćinstva kao poslodavca; djelatnost domaćinstva koja proizvode različita dobra i obavljaju različite usluge za vastite potrebe	5	80	109	3	6	<i>Activity households as employers; household activities that produce different goods and perform various services to vastu needs</i>
Djelatnost vanteritorijalnih organizacija i organa	2	144	71	-	-	<i>Exteritorial organisations</i>
Individualni sektor	-	-	-	-	-	<i>Individual sector</i>
<b>Prema sektoru tuženog</b> <i>By accused sector</i>						
<b>Ukupno</b>	<b>9.220</b>	<b>8.727</b>	<b>5.100</b>	<b>3.810</b>	<b>1.734</b>	<i>Total</i>
Poljoprivreda, šumarstvo i ribolov	1.588	1.437	785	698	269	<i>Agriculture, forestry and fishing</i>
Vađenje rude i kamena	577	539	385	320	221	<i>Extraction of ore and stone</i>
Prerađivačka industrija	702	614	40	38	26	<i>Manufacturing</i>
Proizvodnja i snadbijevanje električnom energijom, plinom, parom i klimatizacija	21	7	6	2	1	<i>Production of electricity supply electricity, gas, steam and air conditioning</i>
Građevinarstvo	174	162	98	38	8	<i>Construction</i>
Trgovina veliko i malo	2.291	1.898	889	625	209	<i>Trade</i>
Hotelierstvo i ugostiteljstvo	133	131	32	65	5	<i>Catering trade</i>
Prijevoz i skladištenje	125	71	34	17	5	<i>Transport and storage</i>
Finansiske djelatnosti i djelatnost osiguranja	125	60	61	41	20	<i>Financial and insurance activities</i>
Poslovanje nekretninama	2.798	2.842	1.954	1.526	905	<i>Real estate</i>
Javna uprava i odbrana/obrana; obavezno/obvezno socijalno osiguranje	158	103	75	36	25	<i>Public administration, defence, compulsory social security</i>
Obrazovanje	15	8	4	-	2	<i>Education</i>
Djelatnost zdravstvene i socijane zaštite	22	10	7	3	2	<i>Activity Health and Social Welfare</i>
Ostale uslužne djelatnosti	458	556	516	361	34	<i>Other social and personal service</i>
Djelatnost domaćinstva kao poslodavca; djelatnost domaćinstva koja proizvode različita dobra i obavljaju različite usluge za vastite potrebe	20	209	100	32	2	<i>Activity households as employers; household activities that produce different goods and perform various services to vastu needs</i>
Djelatnost vanteritorijalnih organizacija i organa	13	76	114	7	-	<i>Exteritorial organisations</i>
Individualni sektor	-	4	-	1	-	<i>Individual sector</i>

**PRAVOSUDE**  
ADMINISTRATION OF JUSTICE

**25-9 RIJEŠENI PRIVREDNI/ GOSPODARSKI SPOROVI PREMA VRSTI SPORA**  
RESOLVED ECONOMIC DISPUTES BY THE TYPE OF DISPUTE

	2008	2009	2010	2011	2012	
<b>UKUPNO</b>	<b>9.220</b>	<b>8.727</b>	<b>5.100</b>	<b>3.810</b>	<b>1.734</b>	<i>TOTAL</i>
<b>Promet robom</b>	6.535	5.970	3.018	2.492	1.256	<i>Turnover</i>
<b>Prijevozne usluge</b>	757	555	164	276	159	<i>Traffic services</i>
<b>Osiguranje</b>	301	315	145	150	56	<i>Insurance</i>
<b>Organiziranje privrednih/ gospodarskih društava</b>	7	8	20	17	5	<i>Economic companies,</i>
<b>Bankarski poslovi</b>	49	31	35	16	10	<i>Banking</i>
<b>Građevinarsko i zanatske/ obrtničke usluge</b>	674	664	587	323	128	<i>Construction and craft services</i>
<b>Autorsko pravo i zaštita industrijske svojine</b>	6	7	-	27	-	<i>Copyright, industrial property protection</i>
<b>Naknada van ugovorne štete</b>	9	13	4	6	1	<i>Indemnity outcontract</i>
<b>Socijalno osiguranje</b>	12	10	6	9	3	<i>Social insurance</i>
<b>Ostali sporovi</b>	870	1.154	1.121	494	116	<i>Other</i>

**PREGLED PO KANTONIMA**  
*REVIEW BY CANTONS*

**KANTONI**  
CANTONS

**26-1 REGISTRIRANI POSLOVNI SUBJEKTI**  
BUSINESS ENTITIES ACCORDING

Općina Municipality	Ukupno Total	Područja Section of economic								
		A	B	C	D	E	F	G	H	I
<b>UNSKO</b>										
<b>Pravne</b>										
<i>Legal</i>										
<b>Ukupno/Total</b>	4.814	158	24	547	7	25	301	1.404	232	129
Bihać	1.628	33	5	171	3	6	86	449	71	47
Bosanska Krupa	467	25	4	59	-	2	41	126	23	14
Bosanski Petrovac	181	26	-	33	-	1	-	36	7	6
Bužim	207	11	1	19	-	2	9	48	9	5
Cazin	897	17	5	96	2	4	53	316	67	19
Ključ	261	10	1	31	1	3	16	68	15	9
Sanski Most	576	17	7	69	1	5	43	147	21	7
Velika Kladuša	597	19	1	69	-	2	53	214	19	22
<b>Jedinice</b>										
<i>Parts of</i>										
<b>Ukupno/Total</b>	3.225	35	10	154	9	1	57	1.518	152	265
Bihać	1.015	7	1	35	2	1	16	500	59	74
Bosanska Krupa	325	4	1	12	1	-	7	167	8	27
Bosanski Petrovac	135	8	-	9	1	-	-	56	3	13
Bužim	126	-	-	2	1	-	-	52	4	11
Cazin	586	5	2	36	1	-	10	278	20	51
Ključ	235	5	2	20	1	-	4	102	9	23
Sanski Most	404	4	2	22	1	-	9	192	19	30
Velika Kladuša	399	2	2	18	1	-	11	171	30	36
<b>Obrt</b>										
<b>Ukupno/Total</b>	3.809	263	-	469	-	1	267	976	159	911
Bihać	1.083	82	-	168	-	-	64	212	43	231
Bosanska Krupa	338	24	-	30	-	-	16	86	14	99
Bosanski Petrovac	169	34	-	14	-	-	10	42	6	40
Bužim	109	12	-	12	-	-	4	42	4	13
Cazin	608	32	-	61	-	1	51	173	35	142
Ključ	347	43	-	36	-	-	39	66	13	96
Sanski Most	727	30	-	111	-	-	55	201	31	174
Velika Kladuša	428	6	-	37	-	-	28	154	13	116
<b>KANTON</b>										
<b>Pravne</b>										
<i>Legal</i>										
<b>Ukupno/Total</b>	1.008	31	10	121	1	10	52	224	55	24
Domaljevac-Šamac	108	5	3	11	1	2	9	13	9	1
Odžak	408	16	4	61	-	3	21	91	20	11
Orašje	492	10	3	49	-	5	22	120	26	12

PO DJELATNOSTI, stanje 31.12.2012.  
TO ACTIVITY, as of December 31, 2012

djelatnosti activities											
J	K	L	M	N	O	P	Q	R	S	T	U
<b>SANSKI KANTON</b>											
osobe entity											
68	19	28	186	61	221	127	159	440	678	-	-
32	12	11	77	45	71	38	54	156	261	-	-
4	-	2	14	-	30	12	12	41	58	-	-
1	-	-	3	-	15	5	5	17	26	-	-
2	-	1	2	1	18	5	11	28	35	-	-
9	2	8	32	6	30	27	20	93	91	-	-
2	1	1	7	3	15	5	11	22	40	-	-
9	2	2	24	3	24	16	28	46	105	-	-
9	2	3	27	3	18	19	18	37	62	-	-
u sastavu legal entity											
12	170	13	43	46	60	139	74	179	287	-	1
8	45	5	21	19	24	32	19	54	93	-	-
1	17	1	4	4	11	11	8	15	26	-	-
-	8	-	1	1	4	6	3	5	17	-	-
-	11	-	2	1	2	10	6	6	18	-	-
-	38	4	7	3	2	26	18	42	43	-	-
-	10	2	-	5	2	11	2	12	25	-	-
2	22	-	2	8	12	16	7	22	33	-	1
1	19	1	6	5	3	27	11	23	32	-	-
Crafts											
24	4	8	227	55	-	41	70	32	302	-	-
13	1	4	90	23	-	15	33	12	92	-	-
-	-	-	24	5	-	3	8	3	26	-	-
1	-	-	5	-	-	1	1	1	14	-	-
-	-	-	5	3	-	3	1	2	8	-	-
-	1	-	41	4	-	5	13	3	46	-	-
3	-	1	13	8	-	3	2	-	24	-	-
3	-	2	27	11	-	5	10	4	63	-	-
4	2	1	22	1	-	6	2	7	29	-	-
<b>POSAVSKI</b>											
osobe entity											
12	-	3	26	12	75	14	30	77	231	-	-
-	-	1	1	4	7	2	4	12	23	-	-
6	-	1	12	3	33	5	12	19	90	-	-
6	-	1	13	5	35	7	14	46	118	-	-



**KANTONI**  
CANTONS

**26-1 REGISTRIRANI POSLOVNI SUBJEKTI**  
BUSINESS ENTITIES ACCORDING

Općina Municipality	Ukupno Total	Područja Section of economic								
		A	B	C	D	E	F	G	H	I
<b>Jedinice</b> Parts of										
<b>Ukupno/Total</b>	852	13	7	47	5	-	17	404	64	57
Domaljevac-Šamac	79	-	-	3	1	-	-	25	21	5
Odžak	349	12	6	32	1	-	13	172	6	18
Orašje	424	1	1	12	3	-	4	207	37	34
<b>Obrt</b>										
<b>Ukupno/Total</b>	552	68	-	74	-	-	25	125	24	130
Domaljevac-Šamac	29	1	-	7	-	-	2	7	3	6
Odžak	274	47	-	30	-	-	15	56	16	68
Orašje	249	20	-	37	-	-	8	62	5	56
<b>TUZLANSKI</b> <b>Pravne</b> Legal										
<b>Ukupno/Total</b>	8.159	155	33	993	14	63	559	2.293	604	138
Banovići	283	6	3	28	1	3	13	55	30	3
Čelić	154	7	-	14	-	1	12	35	9	2
Doboj-istok	166	4	-	26	-	3	21	40	16	1
Gračanica	722	32	4	180	3	7	48	193	50	6
Gradačac	791	26	2	136	-	9	52	258	62	12
Kalesija	369	10	2	49	1	3	27	101	22	5
Kladanj	234	16	4	40	-	1	16	32	34	2
Lukavac	570	4	5	82	2	3	47	121	23	13
Sapna	103	2	-	4	-	2	6	20	12	-
Srebrenik	682	14	2	79	1	6	36	233	76	15
Teočak	73	4	-	4	-	2	6	9	5	-
Tuzla	3.314	23	7	264	5	18	217	969	209	68
Živinice	698	7	4	87	1	5	58	227	56	11
<b>Jedinice</b> Parts of										
<b>Ukupno/Total</b>	5.352	24	18	272	20	22	78	2.496	232	331
Banovići	192	-	4	11	1	-	-	72	6	13
Čelić	97	1	-	7	1	-	2	37	2	3
Doboj-istok	134	1	-	11	-	-	-	54	4	9
Gračanica	513	3	-	32	2	-	6	292	11	22
Gradačac	501	4	-	21	1	4	6	242	20	42
Kalesija	309	3	-	18	2	2	9	134	14	17
Kladanj	134	3	-	11	1	1	4	40	10	5
Lukavac	430	-	2	22	4	3	10	161	21	20

**PO DJELATNOSTI, stanje 31.12.2012. (nastavak)**  
TO ACTIVITY, as of December 31, 2012 (continued)

djelatnosti activities											
J	K	L	M	N	O	P	Q	R	S	T	U
<b>u sastavu</b> legal entity											
6	45	1	20	12	14	16	5	52	67	-	-
1	4	-	3	3	1	1	-	6	5	-	-
2	17	-	8	4	2	11	5	14	26	-	-
3	24	1	9	5	11	4	-	32	36	-	-
<i>Crafts</i>											
4	-	-	35	4	-	7	8	2	46	-	-
1	-	-	1	-	-	1	-	-	-	-	-
2	-	-	13	2	-	3	3	1	18	-	-
1	-	-	21	2	-	3	5	1	28	-	-
<b>KANTON</b> osobe entity											
125	16	40	352	142	373	279	289	616	1.074	-	1
1	-	-	9	5	21	11	16	36	42	-	-
1	-	-	2	-	15	6	8	14	28	-	-
-	-	-	4	4	7	6	8	11	15	-	-
9	-	-	25	7	25	24	18	40	51	-	-
6	-	4	24	4	41	23	13	55	64	-	-
2	-	1	14	3	25	16	7	36	45	-	-
2	-	-	7	-	10	8	11	16	35	-	-
7	-	4	15	15	38	23	22	70	76	-	-
1	-	-	3	1	16	3	7	9	17	-	-
6	-	6	16	6	55	17	17	40	57	-	-
-	-	1	1	1	8	5	5	9	13	-	-
87	16	22	207	91	83	108	137	231	551	-	1
3	-	2	25	5	29	29	20	49	80	-	-
<b>u sastavu</b> legal entity											
35	297	22	95	89	124	204	134	306	549	-	4
2	12	1	1	2	10	11	3	14	29	-	-
-	9	-	1	1	7	6	1	2	17	-	-
-	10	1	3	1	6	3	6	10	15	-	-
6	29	-	6	5	7	14	16	25	37	-	-
2	33	5	11	10	9	22	8	21	40	-	-
-	19	2	6	8	7	18	10	14	26	-	-
-	12	1	1	1	8	10	3	6	17	-	-
-	28	1	3	4	12	28	37	33	41	-	-

KANTONI  
CANTONS

26-1 REGISTRIRANI POSLOVNI SUBJEKTI  
BUSINESS ENTITIES ACCORDING

Općina Municipality	Ukupno Total	Područja Section of economic								
		A	B	C	D	E	F	G	H	I
Sapna	96	-	-	5	1	1	3	48	1	4
Srebrenik	479	2	2	27	1	2	6	225	25	36
Teočak	44	1	-	1	1	1	3	5	4	-
Tuzla	1.948	3	5	85	3	6	23	963	94	134
Živinice	475	3	5	21	2	2	6	223	20	26
<b>Obrt</b>										
<b>Ukupno/Total</b>	10.542	369	2	1.163	-	6	461	3.640	1.066	1.741
Banovići	455	12	-	36	-	1	6	122	103	81
Čelić	209	11	-	20	-	-	24	80	8	37
Doboj-istok	191	16	-	28	-	1	13	64	9	33
Gračanica	1.171	54	-	170	-	-	85	402	50	210
Gradačac	1.138	48	-	116	-	-	55	513	50	178
Kalesija	506	12	-	70	-	1	25	205	78	62
Kladanj	385	24	-	43	-	2	11	114	44	85
Lukavac	1.266	64	-	187	-	1	32	448	81	238
Sapna	128	2	-	7	-	-	9	40	39	19
Srebrenik	613	10	-	56	-	-	39	236	41	119
Teočak	153	11	-	22	-	-	3	63	15	24
Tuzla	3.357	43	1	305	-	-	131	984	450	499
Živinice	970	62	1	103	-	-	28	369	98	156
<b>ZENIČKO</b>										
<b>Pravne</b>										
<i>Legal</i>										
<b>Ukupno/Total</b>	5.830	103	25	758	11	40	337	1.327	294	90
Breza	216	3	3	35	1	2	10	37	12	6
Doboj-jug	136	2	1	16	-	1	13	41	5	4
Kakanj	457	6	3	51	2	1	21	87	35	4
Maglaj	316	6	2	38	-	2	17	52	27	6
Olovo	166	11	-	33	1	1	3	22	11	6
Tešanj	789	15	1	138	2	5	62	226	57	14
Usora	151	2	-	18	1	1	7	39	8	2
Vareš	162	6	5	20	-	2	3	10	4	1
Visoko	725	16	-	115	1	9	25	200	44	9
Zavidovići	390	12	2	35	-	3	47	83	9	6
Zenica	1.841	12	4	188	2	11	89	427	46	29
Žepče	481	12	4	71	1	2	40	103	36	3
<b>Jedinice</b>										
<i>Parts of</i>										
<b>Ukupno/Total</b>	3.759	30	1	186	20	3	49	1.685	129	221
Breza	141	-	-	7	1	-	2	57	2	12
Doboj-jug	76	-	-	3	1	-	-	32	4	2
Kakanj	300	2	1	6	2	-	8	127	13	12
Maglaj	185	2	-	8	2	-	3	66	5	7

PO DJELATNOSTI, stanje 31.12.2012. (nastavak)  
TO ACTIVITY, as of December 31, 2012 (continued)

djelatnosti activities											
J	K	L	M	N	O	P	Q	R	S	T	U
-	5	-	2	1	7	5	1	3	9	-	-
1	28	2	9	5	12	20	9	29	38	-	-
-	4	-	-	1	5	3	1	3	11	-	-
22	79	7	46	41	25	48	20	114	226	-	4
-	29	2	6	9	9	16	19	32	43	-	-
Crafts											
94	8	18	645	185	-	109	128	89	816	2	-
3	1	2	21	13	-	9	4	6	35	-	-
-	-	-	7	3	-	1	-	1	17	-	-
-	1	-	6	2	-	2	1	1	14	-	-
5	2	2	61	20	-	12	17	9	72	-	-
5	-	2	56	15	-	7	10	5	78	-	-
3	-	-	13	2	-	4	4	1	26	-	-
3	-	-	21	11	-	5	3	2	17	-	-
10	-	3	52	26	-	21	7	5	91	-	-
1	-	-	2	-	-	1	1	2	5	-	-
5	-	1	27	8	-	6	8	2	55	-	-
3	-	-	1	-	-	-	-	2	9	-	-
52	4	7	333	76	-	27	63	46	334	2	-
4	-	1	45	9	-	14	10	7	63	-	-
DOBOJSKI KANTON											
osobe entity											
87	20	20	238	79	383	191	135	479	1.213	-	-
1	-	-	9	1	17	7	9	21	42	-	-
4	1	-	3	-	4	2	3	9	27	-	-
3	1	2	17	5	45	19	6	39	110	-	-
5	1	-	8	2	24	12	10	26	78	-	-
-	-	-	5	2	18	5	6	10	32	-	-
12	1	2	24	10	29	23	13	47	108	-	-
1	-	-	7	2	11	3	5	11	33	-	-
2	-	-	5	-	30	6	6	8	54	-	-
16	4	2	29	21	31	18	9	76	100	-	-
5	1	2	17	2	26	18	10	31	81	-	-
35	8	12	102	27	100	63	49	172	465	-	-
3	3	-	12	7	48	15	9	29	83	-	-
u sastavu legal entity											
17	264	1	66	51	113	171	67	287	398	-	-
-	11	-	1	1	5	6	4	11	21	-	-
1	7	-	1	1	5	1	1	5	12	-	-
1	27	-	5	4	8	24	1	29	30	-	-
1	22	-	7	1	7	13	6	17	18	-	-

KANTONI  
CANTONS

26-1 REGISTRIRANI POSLOVNI SUBJEKTI  
BUSINESS ENTITIES ACCORDING

Općina Municipality	Ukupno Total	Područja Section of economic								
		A	B	C	D	E	F	G	H	I
Olovo	102	4	-	8	1	-	2	29	5	5
Tešanj	420	1	-	19	1	-	-	225	14	23
Usora	57	-	-	-	1	-	2	18	1	3
Vareš	116	1	-	5	2	-	-	39	5	4
Visoko	463	11	-	33	1	-	4	229	15	26
Zavidovići	265	1	-	13	2	-	2	112	10	13
Zenica	1.297	4	-	60	4	2	17	591	44	90
Žepče	337	4	-	24	2	1	9	160	11	24
<b>Obrt</b>										
<b>Ukupno/Total</b>	6.947	450	-	995	-	4	233	2.077	877	1.198
Breza	229	13	-	34	-	-	7	81	28	36
Doboj-jug	147	2	-	28	-	-	15	32	26	22
Kakanj	654	65	-	75	-	1	22	202	123	103
Maglaj	356	14	-	33	-	-	7	134	45	61
Olovo	122	23	-	11	-	-	2	32	19	21
Tešanj	907	35	-	124	-	-	42	305	145	127
Usora	82	1	-	16	-	-	5	17	10	23
Vareš	227	17	-	26	-	-	4	82	14	54
Visoko	1.341	123	-	292	-	2	43	352	180	188
Zavidovići	495	41	-	40	-	-	27	174	37	90
Zenica	2.017	92	-	280	-	1	44	548	224	397
Žepče	370	24	-	36	-	-	15	118	26	76
<b>BOSANSKO Pravne Legal</b>										
<b>Ukupno/Total</b>	519	8	1	64	-	6	20	97	17	19
Foča	41	1	1	3	-	1	-	4	1	1
Goražde	447	5	-	57	-	4	20	93	16	18
Pale	31	2	-	4	-	1	-	-	-	-
<b>Jedinice Parts of</b>										
<b>Ukupno/Total</b>	405	3	-	18	2	1	5	146	30	20
Foča	25	1	-	2	-	-	-	9	3	1
Goražde	360	1	-	15	1	-	5	136	24	17
Pale	20	1	-	1	1	1	-	1	3	2
<b>Obrt</b>										
<b>Ukupno/Total</b>	531	66	-	53	-	-	12	142	79	92
Foča	37	7	-	5	-	-	-	9	6	8
Goražde	474	53	-	48	-	-	11	127	72	79
Pale	20	6	-	-	-	-	1	6	1	5

PO DJELATNOSTI, stanje 31.12.2012. (nastavak)  
TO ACTIVITY, as of December 31, 2012 (continued)

djelatnosti activities											
J	K	L	M	N	O	P	Q	R	S	T	U
-	11	-	-	2	5	8	-	5	17	-	-
1	39	-	7	3	8	15	1	21	42	-	-
1	6	-	1	1	8	3	-	2	10	-	-
-	8	-	1	1	7	14	1	7	21	-	-
1	32	-	6	7	16	10	2	29	41	-	-
-	18	-	5	4	9	14	9	19	34	-	-
9	64	1	26	24	27	46	41	118	129	-	-
2	19	-	6	2	8	17	1	24	23	-	-
Crafts											
33	7	2	293	103	-	22	94	53	506	-	-
3	-	-	3	9	-	-	3	-	12	-	-
-	-	-	8	1	-	-	2	1	10	-	-
-	-	-	18	8	-	2	3	6	26	-	-
1	1	-	17	7	-	2	7	1	26	-	-
-	-	-	4	-	-	-	1	1	8	-	-
5	2	-	35	6	-	-	14	1	66	-	-
-	-	-	4	-	-	-	-	1	5	-	-
1	-	-	4	2	-	1	1	8	13	-	-
6	2	1	48	13	-	4	5	8	74	-	-
-	-	-	16	6	-	2	10	4	48	-	-
15	2	1	114	50	-	10	40	19	180	-	-
2	-	-	22	1	-	1	8	3	38	-	-
PODRINJSKI KANTON											
osobe entity											
8	1	-	14	5	31	20	19	37	152	-	-
-	-	-	2	1	2	2	1	2	19	-	-
7	1	-	11	4	27	15	16	31	122	-	-
1	-	-	1	-	2	3	2	4	11	-	-
u sastavu legal entity											
3	28	1	7	5	19	10	9	24	74	-	-
-	-	-	-	-	1	1	1	2	4	-	-
3	28	1	6	5	17	9	7	22	63	-	-
-	-	-	1	-	1	-	1	0	7	-	-
Crafts											
2	-	-	18	10	-	3	4	-	50	-	-
-	-	-	1	-	-	-	-	-	1	-	-
2	-	-	17	10	-	3	4	-	48	-	-
-	-	-	-	-	-	-	-	-	1	-	-

26-1 REGISTRIRANI POSLOVNI SUBJEKTI  
BUSINESS ENTITIES ACCORDING

Općina Municipality	Ukupno Total	Područja Section of economic								
		A	B	C	D	E	F	G	H	I
<b>SREDNJOBOSANSKI</b>										
<b>Pravne</b>										
<i>Legal</i>										
<b>Ukupno/Total</b>	4.304	99	26	670	34	43	156	1.010	224	65
Bugojno	574	13	1	107	9	8	18	146	22	15
Busovača	272	3	-	40	1	3	19	63	18	3
Dobretići	24	2	-	3	-	1	1	-	-	-
Donji Vakuf	205	9	1	34	-	2	6	33	4	6
Fojnica	179	11	4	27	-	1	5	30	6	5
Gornji Vakuf-Uskoplje	217	4	3	44	3	3	6	38	12	1
Jajce	355	5	5	49	3	3	18	57	29	8
Kiseljak	497	7	2	61	2	8	23	184	24	3
Kreševo	154	6	2	42	1	1	1	31	9	-
Novi Travnik	376	11	3	67	3	2	6	80	14	4
Travnik	876	22	3	120	7	8	34	144	47	16
Vitez	575	6	2	76	5	3	19	204	39	4
<b>Jedinice</b>										
<i>Parts of</i>										
<b>Ukupno/Total</b>	2.235	12	2	73	26	2	8	904	81	122
Bugojno	319	1	-	14	1	-	-	146	7	20
Busovača	115	1	-	2	2	-	-	33	4	3
Dobretići	12	2	-	2	1	-	-	1	1	-
Donji Vakuf	123	-	-	4	3	-	-	49	5	4
Fojnica	81	-	-	3	3	-	-	23	2	1
Gornji Vakuf-Uskoplje	114	1	-	4	2	-	-	38	5	4
Jajce	209	2	-	1	2	1	1	100	5	11
Kiseljak	202	1	-	16	1	-	1	78	13	4
Kreševo	50	1	-	2	1	-	-	13	2	-
Novi Travnik	208	1	1	8	5	1	2	81	5	11
Travnik	527	1	-	12	3	-	3	226	23	37
Vitez	275	1	1	5	2	-	1	116	9	27
<b>Obrt</b>										
<b>Ukupno/Total</b>	6.232	681	-	717	1	11	168	1.755	402	1.584
Bugojno	1.141	58	-	131	1	2	27	376	62	306
Busovača	587	59	-	67	-	-	15	185	29	164
Dobretići	2	-	-	-	-	-	-	-	-	2
Donji Vakuf	598	127	-	72	-	2	16	146	20	155
Fojnica	326	76	-	29	-	-	7	89	32	61
Gornji Vakuf-Uskoplje	647	63	-	77	-	1	23	198	26	177
Jajce	318	25	-	24	-	1	12	86	29	77
Kiseljak	525	37	-	61	-	3	18	155	57	118
Kreševo	150	16	-	28	-	-	10	29	16	32
Novi Travnik	383	33	-	60	-	-	4	107	13	93
Travnik	962	80	-	87	-	1	16	240	89	285
Vitez	593	107	-	81	-	1	20	144	29	114



PO DJELATNOSTI, stanje 31.12.2012. (nastavak)  
TO ACTIVITY, as of December 31, 2012 (continued)

djelatnosti activities											
J	K	L	M	N	O	P	Q	R	S	T	U
<b>KANTON</b>											
<b>osobe</b>											
<i>entity</i>											
47	7	11	118	39	243	126	139	390	857	-	-
3	-	4	19	4	34	15	19	51	86	-	-
2	-	1	7	3	26	6	8	20	49	-	-
-	-	-	-	-	1	-	2	7	7	-	-
1	-	1	6	-	18	6	5	25	48	-	-
-	-	-	4	8	8	6	10	13	41	-	-
1	-	1	5	2	5	10	5	18	56	-	-
4	-	1	7	1	32	10	11	33	79	-	-
9	1	-	14	2	12	12	13	30	90	-	-
-	-	-	7	1	4	5	4	17	23	-	-
6	-	-	11	-	23	17	15	41	73	-	-
11	3	1	26	11	57	26	32	95	213	-	-
10	3	2	12	7	23	13	15	40	92	-	-
<b>u sastavu</b>											
<i>legal entity</i>											
22	202	6	15	23	92	60	13	252	320	-	-
0	29	-	2	1	10	4	1	34	49	-	-
2	15	-	1	1	9	7	-	16	19	-	-
-	-	-	-	1	-	2	-	-	2	-	-
-	11	-	-	1	3	-	1	14	28	-	-
-	13	-	-	1	7	-	1	11	16	-	-
1	15	-	1	1	3	-	1	17	21	-	-
4	17	-	2	1	10	20	2	10	20	-	-
3	20	-	1	3	9	7	2	23	20	-	-
2	6	-	-	1	5	-	-	6	11	-	-
2	15	-	1	3	9	1	1	27	34	-	-
4	37	6	5	7	17	12	3	58	73	-	-
4	24	-	2	2	10	7	1	36	27	-	-
<b>Crafts</b>											
37	3	5	191	73	-	46	67	39	449	3	-
8	-	-	36	20	-	11	12	7	83	1	-
4	1	-	13	6	-	3	1	1	39	-	-
-	-	-	-	-	-	-	-	-	-	-	-
-	-	-	10	13	-	1	2	2	31	1	-
3	-	-	5	2	-	2	-	2	18	-	-
4	-	1	10	3	-	7	3	8	46	-	-
-	-	1	25	5	-	2	7	2	22	-	-
2	-	-	22	5	-	3	7	3	33	1	-
-	-	-	2	2	-	-	-	1	14	-	-
6	1	1	12	3	-	5	3	6	36	-	-
7	1	1	32	9	-	7	25	4	78	-	-
3	-	1	24	5	-	5	7	3	49	-	-

**KANTONI**  
CANTONS

**26-1 REGISTRIRANI POSLOVNI SUBJEKTI**  
BUSINESS ENTITIES ACCORDING

Općina Municipality	Ukupno Total	Područja Section of economic								
		A	B	C	D	E	F	G	H	I
<b>HERCEGOVAČKO</b>										
<b>Pravne</b>										
<i>Legal</i>										
<b>Ukupno/Total</b>	5.935	146	42	578	50	32	336	1.502	193	156
Čapljina	510	17	6	44	4	2	14	157	26	8
Čitluk	777	13	5	97	2	3	38	235	36	40
Jablanica	178	4	3	21	-	1	8	25	9	4
Konjic	408	23	4	49	2	2	24	85	25	9
Grad Mostar	3.365	57	19	292	24	19	217	883	79	72
Neum	142	4	-	14	-	2	8	26	2	14
Prozor	263	17	1	30	8	1	15	57	10	6
Ravno	55	3	3	2	-	1	5	4	-	1
Stolac	237	8	1	29	10	1	7	30	6	2
<b>Jedinice</b>										
<i>Parts of</i>										
<b>Ukupno/Total</b>	2.808	13	1	57	25	1	19	1.323	105	208
Čapljina	264	2	1	6	2	-	-	114	19	16
Čitluk	302	-	-	2	1	-	3	195	8	34
Jablanica	121	2	-	2	3	-	1	38	7	5
Konjic	267	-	-	11	1	-	3	92	12	18
Grad Mostar	1.586	5	-	33	12	1	11	792	51	108
Neum	83	1	-	2	1	-	1	32	1	15
Prozor	80	2	-	-	2	-	-	19	5	5
Ravno	10	1	-	-	1	-	-	-	1	-
Stolac	95	-	-	1	2	-	-	41	1	7
<b>Obrt</b>										
<b>Ukupno/Total</b>	6.577	216	5	626	1	2	266	2.215	404	1.621
Čapljina	719	26	1	64	-	-	27	275	20	187
Čitluk	618	6	-	82	-	-	15	249	84	131
Jablanica	421	23	1	39	-	-	35	123	20	113
Konjic	680	95	-	68	-	1	32	197	56	122
Grad Mostar	3.303	42	2	317	-	1	118	1.038	202	819
Neum	193	1	1	16	-	-	10	66	-	77
Prozor	286	15	-	19	-	-	22	112	11	73
Ravno	22	7	-	1	-	-	2	4	-	5
Stolac	335	1	-	20	1	-	5	151	11	94
<b>ZAPADNOHERCEGOVAČKI</b>										
<b>Pravne</b>										
<i>Legal</i>										
<b>Ukupno/Total</b>	2.803	74	23	371	13	18	164	895	123	26
Grude	459	5	3	52	3	5	16	169	20	3
Ljubuški	754	27	3	77	3	5	46	234	31	9
Posušje	643	32	12	83	2	3	51	234	30	6
Široki Brijeg	947	10	5	159	5	5	51	258	42	8

PO DJELATNOSTI, stanje 31.12.2012. (nastavak)  
TO ACTIVITY, as of December 31, 2012 (continued)

djelatnosti activities											
J	K	L	M	N	O	P	Q	R	S	T	U
<b>NERETVANSKI KANTON</b>											
<b>osobe</b> entity											
119	32	50	294	166	150	156	216	479	1.237	1	-
3	1	3	17	6	32	6	13	48	103	-	-
8	2	6	34	49	29	10	32	35	102	1	-
3	-	3	2	7	6	4	8	17	53	-	-
4	-	2	15	4	6	21	16	35	82	-	-
94	28	28	209	92	61	98	115	288	690	-	-
2	-	4	7	6	3	2	4	16	28	-	-
3	-	-	5	-	4	8	15	14	69	-	-
-	-	3	1	1	5	1	3	3	19	-	-
2	1	1	4	1	4	6	10	23	91	-	-
<b>u sastavu</b> legal entity											
24	159	3	42	41	60	72	19	357	275	-	4
1	15	-	5	1	8	15	2	37	20	-	-
2	12	-	5	3	3	-	1	25	8	-	-
-	11	-	1	2	6	5	2	17	19	-	-
1	26	-	2	4	5	25	2	26	39	-	-
13	75	3	25	25	24	14	9	228	153	-	4
2	4	-	-	3	7	2	-	5	7	-	-
2	8	-	2	1	2	10	1	8	13	-	-
-	-	-	-	1	3	-	-	-	3	-	-
3	8	-	2	1	2	1	2	11	13	-	-
<b>Crafts</b>											
60	2	19	297	149	-	51	84	81	478	-	-
8	2	-	27	10	-	5	9	4	54	-	-
1	-	-	12	1	-	5	7	2	23	-	-
2	-	-	10	9	-	6	3	6	31	-	-
3	-	1	16	28	-	6	6	10	39	-	-
39	-	17	205	92	-	25	56	51	279	-	-
2	-	1	7	1	-	-	1	2	8	-	-
3	-	-	6	3	-	-	1	2	19	-	-
-	-	-	3	-	-	-	-	-	-	-	-
2	-	-	11	5	-	4	1	4	25	-	-
<b>KANTON</b>											
<b>osobe</b> entity											
45	6	8	110	40	132	55	37	206	457	-	-
10	-	2	16	12	24	9	8	32	70	-	-
9	3	2	29	6	39	12	10	61	148	-	-
6	1	-	18	7	26	14	8	39	71	-	-
20	2	4	47	15	43	20	11	74	168	-	-

KANTONI  
CANTONS

26-1 REGISTRIRANI POSLOVNI SUBJEKTI  
BUSINESS ENTITIES ACCORDING

Općina Municipality	Ukupno Total	Područja Section of economic								
		A	B	C	D	E	F	G	H	I
<b>Jedinice</b> Parts of										
<b>Ukupno/Total</b>	746	6	-	14	4	3	2	336	45	23
Grude	176	-	-	4	1	-	1	66	33	4
Ljubuški	207	3	-	1	1	2	-	111	6	10
Posušje	123	2	-	1	1	-	-	52	2	4
Široki Brijeg	240	1	-	8	1	1	1	107	4	5
<b>Obrt</b>										
<b>Ukupno/Total</b>	1.657	57	-	144	-	1	111	540	47	444
Grude	220	7	-	15	-	-	12	84	2	54
Ljubuški	466	17	-	59	-	-	35	134	8	110
Posušje	445	16	-	23	-	-	35	166	16	127
Široki Brijeg	526	17	-	47	-	1	29	156	21	153
<b>KANTON : Pravne Legal</b>										
<b>Ukupno/Total</b>	13.952	86	13	977	40	49	714	3.937	375	351
Centar Sarajevo	4.187	17	4	166	18	8	144	893	46	112
Hadžići	348	16	-	57	1	3	25	88	17	4
Ilidža	2.045	18	4	229	3	9	147	809	84	46
Ilijaš	271	10	-	46	-	5	9	57	16	3
Novi Grad Sarajevo	2.333	9	1	176	4	12	146	833	132	36
Novo Sarajevo	2.883	6	1	150	10	8	172	810	50	65
Stari Grad Sarajevo	1.388	4	2	89	3	1	48	290	14	74
Trnovo	38	3	-	-	-	1	-	1	1	2
Vogošća	459	3	1	64	1	2	23	156	15	9
<b>Jedinice Parts of</b>										
<b>Ukupno/Total</b>	6.376	15	4	253	2	43	56	3.323	221	523
Centar Sarajevo	1.412	2	-	39	-	6	16	649	39	161
Hadžići	259	6	1	14	-	2	-	117	7	20
Ilidža	1.094	1	1	46	1	11	18	643	41	65
Ilijaš	167	1	1	12	-	2	1	68	8	12
Novi Grad Sarajevo	1.335	3	1	53	-	5	10	774	66	84
Novo Sarajevo	1.165	1	-	43	1	6	9	622	28	86
Stari Grad Sarajevo	606	-	-	25	-	7	1	293	19	67
Trnovo	30	1	-	-	-	1	-	5	-	7
Vogošća	308	-	-	21	-	3	1	152	13	21

PO DJELATNOSTI, stanje 31.12.2012. (nastavak)  
TO ACTIVITY, as of December 31, 2012 (continued)

djelatnosti activities											
J	K	L	M	N	O	P	Q	R	S	T	U
<b>u sastavu</b> legal entity											
10	42	-	7	9	17	54	8	115	51	-	-
2	7	-	4	2	5	11	1	22	13	-	-
2	10	-	3	5	5	8	3	23	14	-	-
2	11	-	-	-	3	11	3	21	10	-	-
4	14	-	-	2	4	24	1	49	14	-	-
<i>Crafts</i>											
15	2	1	78	25	-	19	33	11	129	-	-
1	1	-	12	2	-	2	4	-	24	-	-
2	1	-	28	5	-	4	10	7	46	-	-
2	-	-	11	9	-	8	8	3	21	-	-
10	-	1	27	9	-	5	11	1	38	-	-
<b>SARAJEVO</b>											
<b>osobe</b> entity											
560	172	204	1.528	455	314	263	254	930	2.698	-	32
227	75	66	617	161	129	73	92	320	1.008	-	11
4	1	4	17	3	20	9	8	26	45	-	-
56	4	40	141	56	23	26	23	117	210	-	-
2	-	2	9	8	20	8	5	25	46	-	-
61	19	28	184	53	36	38	31	154	378	-	2
158	54	36	399	99	42	66	55	134	558	-	10
43	18	24	136	68	28	30	30	102	375	-	9
-	-	-	-	1	6	1	3	8	11	-	-
9	1	4	25	6	10	12	7	44	67	-	-
<b>u sastavu</b> legal entity											
47	251	37	81	156	129	90	108	472	565	-	-
17	59	9	15	46	34	21	24	102	173	-	-
2	14	-	1	5	13	8	6	21	22	-	-
6	35	6	16	26	19	10	8	72	69	-	-
-	8	-	5	1	9	8	4	8	19	-	-
7	43	12	14	25	14	7	24	109	84	-	-
12	53	6	19	26	20	12	18	94	109	-	-
3	23	2	8	18	7	22	13	47	51	-	-
-	-	-	-	1	1	0	5	2	7	-	-
-	16	2	3	8	12	2	6	17	31	-	-

**KANTONI**  
CANTONS

**26-1 REGISTRIRANI POSLOVNI SUBJEKTI**  
*BUSINESS ENTITIES ACCORDING*

Općina Municipality	Ukupno Total	Područja Section of economic								
		A	B	C	D	E	F	G	H	I
<b>Obrt</b>										
<b>Ukupno/Total</b>	12.405	549	2	1.777	-	5	542	2.770	1.740	2.014
Centar Sarajevo	2.371	26	-	281	-	4	76	444	295	416
Hadžići	548	68	-	60	-	1	38	168	47	103
Iliđža	1.888	79	-	209	-	-	105	594	240	352
Ilijaš	484	102	-	44	-	-	24	137	34	88
Novi Grad Sarajevo	2.714	79	2	358	-	-	159	693	448	342
Novo Sarajevo	1.930	13	-	214	-	-	57	389	240	356
Stari Grad Sarajevo	1.851	25	-	546	-	-	52	244	351	265
Trnovo	135	106	-	-	-	-	1	1	16	8
Vogošća	484	51	-	65	-	-	30	100	69	84
<b>KANTON</b>										
<b>Pravne</b>										
<i>Legal</i>										
<b>Ukupno/Total</b>	1.888	134	21	257	25	15	130	415	64	62
Bosansko Grahovo	67	6	4	13	1	1	3	6	2	4
Drvar	144	18	3	25	3	2	6	18	4	3
Glamoč	140	32	-	21	3	1	5	15	4	4
Kupres	153	23	1	23	2	1	7	14	11	5
Livno	747	26	7	89	9	3	52	188	17	28
Tomislav-grad	637	29	6	86	7	7	57	174	26	18
<b>Jedinice</b>										
<i>Parts of</i>										
<b>Ukupno/Total</b>	880	15	1	25	7	-	4	317	32	105
Bosansko Grahovo	36	2	-	2	1	-	-	8	3	5
Drvar	68	2	-	1	1	-	-	23	1	4
Glamoč	51	1	-	4	1	-	-	18	1	1
Kupres	70	5	-	2	2	-	-	18	1	6
Livno	395	4	1	10	1	-	3	155	10	58
Tomislavgrad	260	1	-	6	1	-	1	95	16	31
<b>Obrt</b>										
<b>Ukupno/Total</b>	1.991	495	1	107	-	1	53	570	85	419
Bosansko Grahovo	118	88	-	5	-	-	4	14	-	7
Drvar	440	135	1	26	-	-	8	154	21	69
Glamoč	152	87	-	7	-	-	1	30	-	20
Kupres	123	37	-	4	-	-	6	23	9	24
Livno	570	64	-	28	-	1	14	170	24	154
Tomislavgrad	588	84	-	37	-	-	20	179	31	145

PO DJELATNOSTI, stanje 31.12.2012. (nastavak)  
TO ACTIVITY, as of December 31, 2012 (continued)

djelatnosti activities											
J	K	L	M	N	O	P	Q	R	S	T	U
<i>Crafts</i>											
199	17	26	880	351	-	50	285	84	1.113	1	-
51	5	9	367	76	-	9	86	24	201	1	-
4	1	-	10	6	-	2	1	1	38	-	-
5	2	3	51	42	-	9	39	3	155	-	-
2	-	1	9	6	-	2	4	-	31	-	-
63	4	2	136	101	-	11	38	20	258	-	-
54	4	7	171	81	-	9	76	12	247	-	-
18	1	2	113	29	-	6	35	21	143	-	-
-	-	-	-	2	-	-	-	-	1	-	-
2	-	2	23	8	-	2	6	3	39	-	-
<b>10</b>											
<b>osobe</b>											
<i>entity</i>											
21	1	8	67	19	86	35	28	87	413	-	-
-	-	-	1	-	2	1	1	2	20	-	-
2	-	-	5	1	3	3	3	6	39	-	-
1	-	-	2	-	6	4	4	-	38	-	-
1	-	3	7	2	4	3	3	9	34	-	-
9	1	3	33	10	34	16	9	35	178	-	-
8	-	2	19	6	37	8	8	35	104	-	-
<b>u sastavu</b>											
<i>legal entity</i>											
17	40	1	13	10	66	52	5	80	90	-	-
1	-	-	-	1	7	-	-	2	4	-	-
2	7	1	1	1	5	1	-	9	9	-	-
2	1	-	-	1	7	-	1	5	8	-	-
2	2	-	-	1	10	3	1	3	14	-	-
8	18	-	6	4	21	27	1	36	32	-	-
2	12	-	6	2	16	21	2	25	23	-	-
<i>Crafts</i>											
5	-	1	58	16	-	22	20	14	124	-	-
-	-	-	-	-	-	-	-	-	-	-	-
-	-	-	4	-	-	2	1	3	16	-	-
-	-	-	1	-	-	1	1	1	3	-	-
-	-	1	4	2	-	3	-	1	9	-	-
3	-	-	29	7	-	5	12	6	53	-	-
2	-	-	20	7	-	11	6	3	43	-	-



KANTONI  
CANTONS

26-2 ŽENE KAO ODGOVORNE  
WOMEN AS RESPONSIBLE

Kantoni Cantons	Ukupno Total	Područja Section of economic							
		A	B	C	D	E	F	G	H
<b>Pravne</b> <i>Legal</i>									
Ukupno/Total	49.212	994	218	5.336	195	301	2.769	13.104	2.181
Od ukupnog žene <i>Of these women</i>	10.395	189	35	975	37	47	408	3.427	409
Unsko-sanski	1.056	34	5	101	2	3	46	414	46
Posavski	195	5	-	16	-	2	7	67	15
Tuzlanski	1.645	26	7	199	1	12	81	583	117
Zeničko-dobojski	1.092	15	3	141	2	7	67	296	55
Bosansko-podrinjski	94	-	-	10	-	-	4	22	2
Srednjobosanski	783	18	6	110	7	5	15	245	48
Hercegovačko-neretvanski	1.283	34	4	110	15	3	40	416	35
Zapadnohercegovački	501	15	4	65	6	3	22	196	22
Kanton Sarajevo	3.427	17	3	190	3	10	112	1.087	62
Kanton 10	319	25	3	33	1	2	14	101	7
<b>Jedinice</b> <i>Parts of</i>									
Ukupno/Total	26.638	166	44	1.099	120	76	295	12.452	1.091
Od ukupnog žene <i>Of these women</i>	3.784	14	2	152	-	6	26	2.206	132
Unsko-sanski	528	4	1	26	-	-	5	320	28
Posavski	103	-	1	5	-	-	2	55	15
Tuzlanski	786	3	-	39	-	3	4	483	23
Zeničko-dobojski	429	-	-	23	-	1	5	229	9
Bosansko-podrinjski	32	-	-	2	-	-	1	12	2
Srednjobosanski	313	-	-	6	-	-	-	172	9
Hercegovačko-neretvanski	366	4	-	8	-	-	-	245	8
Zapadnohercegovački	97	-	-	3	-	1	-	60	12
Kanton Sarajevo	1.004	2	-	37	-	1	9	561	23
Kanton 10	126	1	-	3	-	-	-	69	3
<b>Obrt</b>									
Ukupno/Total	51.243	3.214	10	6.125	2	31	2.138	14.810	4.883
Od ukupnog žene <i>Of these women</i>	15.180	630	2	1.325	-	4	98	6.466	39
Unsko-sanski	1.049	48	-	97	-	-	9	354	1
Posavski	161	15	-	13	-	-	1	59	-
Tuzlanski	3.121	34	-	185	-	-	13	1.645	18
Zeničko-dobojski	1.897	78	-	184	-	-	8	851	3
Bosansko-podrinjski	131	21	-	16	-	-	-	52	-
Srednjobosanski	1.713	108	-	130	-	1	5	710	2
Hercegovačko-neretvanski	2.361	42	2	147	-	-	18	1.139	4
Zapadnohercegovački	543	14	-	28	-	-	5	236	1
Kanton Sarajevo	3.482	92	-	494	-	2	38	1.140	10
Kanton 10	722	178	-	31	-	1	1	280	-

OSOBE ZA RUKOVOĐENJE, 2012.  
PERSON, 2012djelatnosti  
activities

I	J	K	L	M	N	O	P	Q	R	S	T	U
---	---	---	---	---	---	---	---	---	---	---	---	---

osobe  
entity

1.060	1.092	274	372	2.933	1.018	2.008	1.266	1.306	3.741	9.010	1	33
257	270	79	85	883	284	169	364	380	297	1.794	-	6
32	21	3	6	65	18	12	33	58	26	131	-	-
5	2	-	-	8	4	4	4	5	6	45	-	-
29	29	3	8	102	33	29	61	80	29	215	-	1
24	16	7	5	79	20	18	48	33	36	220	-	-
3	2	1	-	5	2	4	4	5	-	30	-	-
11	13	-	3	34	9	14	40	35	30	140	-	-
49	36	12	9	84	44	12	55	59	42	224	-	-
7	13	-	5	25	13	6	19	17	17	46	-	-
86	133	53	49	467	138	63	88	79	104	678	-	5
11	5	-	-	14	3	7	12	9	7	65	-	-

u sastavu  
legal entity

1.875	193	1.498	85	389	442	694	868	442	2.124	2.676	-	9
321	28	112	14	71	67	79	167	98	46	243	-	-
51	1	11	1	10	9	2	29	4	4	22	-	-
7	-	4	-	2	1	-	-	1	2	8	-	-
54	6	26	4	12	12	16	15	14	10	62	-	-
25	6	17	1	13	8	22	34	2	8	26	-	-
1	1	3	-	1	-	2	-	-	-	7	-	-
36	3	13	1	3	3	12	22	1	1	31	-	-
33	4	13	1	9	7	3	9	5	3	14	-	-
4	-	1	-	-	3	1	1	6	2	3	-	-
93	6	23	6	17	23	18	44	65	16	60	-	-
17	1	1	-	4	1	3	13	-	-	10	-	-

## Crafts

10.154	473	43	80	2.722	971	-	370	793	405	4.013	6	-
2.824	71	1	21	897	286	-	49	308	96	2.061	2	-
225	3	-	1	79	19	-	9	20	5	179	-	-
40	-	-	-	8	-	-	-	1	-	24	-	-
473	12	-	5	203	46	-	9	43	18	416	-	-
349	3	1	-	97	24	-	7	39	12	241	-	-
16	-	-	-	5	4	-	-	1	-	16	-	-
413	12	-	-	66	24	-	3	21	5	212	-	-
481	8	-	7	99	44	-	8	33	23	306	-	-
147	1	-	-	17	8	-	-	16	4	66	-	-
551	32	-	8	305	113	-	12	130	27	528	-	-
129	-	-	-	18	4	-	1	4	2	73	-	-

27-1 PRIRODNO KRETANJE STANOVNIŠTVA  
VITAL STATISTICS

	Godina Year	Živorodeni Livebirths	Umrli Deaths	Prirodni priraštaj Natural increase	Umrli dojenčad Infant deaths		Zaključeni brakovi Marriages	Razvedeni brakovi Divorces	
					ukupno total	na 1000 živorođenih per 1000 livebirths		ukupno total	na 1000 zaključenih per 1000 marriages
<b>UKUPNO</b>	2008	22.819	19.306	3.513	190	8,3	14.829	935	63,1
<i>TOTAL</i>	2009	22.807	19.829	2.978	169	7,4	13.577	799	58,8
	2010	22.305	20.256	2.049	162	7,3	12.906	981	76,0
	2011	21.161	19.979	1.182	134	6,3	12.511	1208	96,6
	2012	21.389	20.621	768	131	6,1	11.936	1173	98,3
<b>UNSKO - SANSKI KANTON</b>									
<b>UKUPNO</b>	2008	2.990	2.105	885	23	7,7	2.159	245	113,5
<i>TOTAL</i>	2009	2.842	2.157	685	31	10,9	1.834	151	82,3
	2010	2.673	2.129	544	29	10,8	1.766	225	127,4
	2011	2.496	2.140	356	20	8,0	1.661	237	142,7
	2012	2.351	2.209	142	18	7,7	1.504	252	167,6
Bihać	2008	650	512	138	6	9,2	382	17	44,5
	2009	593	514	79	7	11,8	372	11	29,6
	2010	588	488	100	7	11,9	373	34	91,2
	2011	524	488	36	5	9,5	342	25	73,1
	2012	522	523	-1	3	5,7	304	45	148,0
Bosanska Krupa	2008	328	226	102	1	3,0	231	36	155,8
	2009	320	243	77	3	9,4	181	20	110,5
	2010	306	209	97	4	13,1	211	23	109,0
	2011	269	257	12	1	3,7	225	35	155,6
	2012	261	248	13	2	7,7	177	38	214,7
Bosanski Petrovac	2008	38	115	-77	1	26,3	44	1	22,7
	2009	42	130	-88	1	23,8	27	1	37,0
	2010	40	100	-60	-	-	30	1	33,3
	2011	43	126	-83	-	-	22	2	90,9
	2012	41	117	-76	-	-	21	3	142,9
Bužim	2008	250	115	135	3	12,0	153	22	143,8
	2009	270	122	148	2	7,4	166	8	48,2
	2010	240	112	128	5	20,8	133	16	120,3
	2011	246	117	129	2	8,1	133	12	90,2
	2012	203	123	80	1	4,9	129	12	93,0
Cazin	2008	709	417	292	7	9,9	556	76	136,7
	2009	735	448	287	6	8,2	498	32	64,3
	2010	616	465	151	5	8,1	462	38	82,3
	2011	626	434	192	5	8,0	442	55	124,4
	2012	549	443	106	2	3,6	404	52	128,7

27-1 PRIRODNO KRETANJE STANOVNIŠTVA (nastavak)  
VITAL STATISTICS (continued)

	Godina Year	Živorodeni Livebirths	Umrli Deaths	Prirodni priraštaj Natural increase	Umrli dojenčad Infant deaths		Zaključeni brakovi Marriages	Razvedeni brakovi Divorces	
					ukupno total	na 1000 živorodjenih per 1000 livebirths		ukupno total	na 1000 zaključenih per 1000 marriages
Ključ	2008	103	112	-9	-	-	88	9	102,3
	2009	76	119	-43	2	26,3	83	11	132,5
	2010	93	141	-48	-	-	81	13	160,5
	2011	82	136	-54	-	-	89	8	89,9
	2012	94	129	-35	1	10,6	89	10	112,4
Sanski Most	2008	233	289	-56	-	-	273	36	131,9
	2009	220	299	-79	2	9,1	210	28	133,3
	2010	223	299	-76	2	9,0	205	26	126,8
	2011	187	267	-80	1	5,3	164	36	219,5
	2012	198	294	-96	5	25,3	170	39	229,4
Velika Kladuša	2008	679	319	360	5	7,4	432	48	111,1
	2009	586	282	304	8	13,7	297	40	134,7
	2010	567	315	252	6	10,6	271	74	273,1
	2011	519	315	204	6	11,6	244	64	262,3
	2012	483	332	151	4	8,3	210	53	252,4
<b>KANTON POSAVSKI</b>									
<b>UKUPNO</b>	2008	251	447	-196	5	19,9	183	18	98,4
<b>TOTAL</b>	2009	255	491	-236	-	-	165	18	109,1
	2010	241	482	-241	-	-	172	25	145,3
	2011	228	479	-251	-	-	144	19	131,9
	2012	220	477	-257	3	13,6	154	25	162,3
Domaljevac-Šamac	2008	31	53	-22	-	-	19	1	52,6
	2009	17	55	-38	-	-	16	2	125,0
	2010	23	49	-26	-	-	11	2	181,8
	2011	22	49	-27	-	-	9	4	444,4
	2012	28	57	-29	2	71,4	15	1	66,7
Odžak	2008	85	182	-97	1	11,8	81	7	86,4
	2009	100	221	-121	-	-	69	8	115,9
	2010	97	188	-91	-	-	68	10	147,1
	2011	83	203	-120	-	-	70	8	114,3
	2012	76	211	-135	1	13,2	57	14	245,6
Orašje	2008	135	212	-77	4	29,6	83	10	120,5
	2009	138	215	-77	-	-	80	8	100,0
	2010	121	245	-124	-	-	93	13	139,8
	2011	123	227	-104	-	-	65	7	107,7
	2012	116	209	-93	-	-	82	10	122,0

KANTONI  
CANTONS

27-1 PRIRODNO KRETANJE STANOVNIŠTVA (nastavak)  
VITAL STATISTICS (continued)

	Godina Year	Živorodeni Livebirths	Umrli Deaths	Prirodni priraštaj Natural increase	Umrli dojenčad Infant deaths		Zaključeni brakovi Marriages	Razvedeni brakovi Divorces	
					ukupno total	na 1000 živorodjenih per 1000 livebirths		ukupno total	na 1000 zaključenih per 1000 marriages
<b>TUZLANSKI KANTON</b>									
<b>UKUPNO</b>	2008	4.801	3.693	1.108	35	7,3	3.118	215	69,0
<i>TOTAL</i>	2009	4.898	3.885	1.013	27	5,5	2.845	232	81,5
	2010	4.826	3.930	896	36	7,5	2.542	249	98,0
	2011	4.417	3.813	604	30	6,8	2.611	256	98,0
	2012	4.587	3.906	681	25	5,5	2.576	251	97,4
Banovići	2008	250	169	81	2	8,0	172	13	75,6
	2009	259	169	90	-	-	166	12	72,3
	2010	266	179	87	1	3,8	130	13	100,0
	2011	236	168	68	1	4,2	153	13	85,0
	2012	272	179	93	1	3,7	140	5	35,7
Čelić	2008	96	85	11	1	10,4	68	4	58,8
	2009	81	92	-11	-	-	57	2	35,1
	2010	70	120	-50	-	-	54	1	18,5
	2011	62	99	-37	1	16,1	48	3	62,5
	2012	77	112	-35	-	-	56	-	-
Doboj-Istok	2008	122	70	52	1	8,2	90	1	11,1
	2009	114	73	41	-	-	77	3	39,0
	2010	128	103	25	-	-	66	2	30,3
	2011	91	101	-10	-	-	65	4	61,5
	2012	95	103	-8	1	10,5	58	3	51,7
Gračanica	2008	558	310	248	2	3,6	369	12	32,5
	2009	564	414	150	3	5,3	358	24	67,0
	2010	555	367	188	6	10,8	328	25	76,2
	2011	524	363	161	2	3,8	328	38	115,9
	2012	556	356	200	4	7,2	290	45	155,2
Gradačac	2008	424	346	78	3	7,1	294	11	37,4
	2009	441	370	71	6	13,6	274	30	109,5
	2010	379	362	17	5	13,2	217	30	138,2
	2011	374	342	32	3	8,0	231	30	129,9
	2012	381	343	38	-	-	224	38	169,6
Kalesija	2008	387	250	137	1	2,6	265	42	158,5
	2009	420	271	149	5	11,9	251	20	79,7
	2010	393	231	162	3	7,6	224	27	120,5
	2011	379	215	164	3	7,9	203	43	211,8
	2012	326	254	72	3	9,2	220	44	200,0

27-1 PRIRODNO KRETANJE STANOVNIŠTVA (nastavak)  
VITAL STATISTICS (continued)

	Godina Year	Živorodeni Livebirths	Umrli Deaths	Prirodni priraštaj Natural increase	Umrli dojenčad Infant deaths		Zaključeni brakovi Marriages	Razvedeni brakovi Divorces	
					ukupno total	na 1000 živorodjenih per 1000 livebirths		ukupno total	na 1000 zaključenih per 1000 marriages
Kladanj	2008	91	103	-12	1	11,0	92	1	10,9
	2009	122	116	6	1	8,2	77	-	-
	2010	116	102	14	-	-	69	-	-
	2011	101	121	-20	1	9,9	77	1	13,0
	2012	86	121	-35	2	23,3	69	2	29,0
Lukavac	2008	451	395	56	4	8,9	356	6	16,9
	2009	461	426	35	1	2,2	289	17	58,8
	2010	403	462	-59	1	2,5	243	12	49,4
	2011	389	443	-54	4	10,3	263	9	34,2
	2012	456	494	-38	2	4,4	265	15	56,6
Sapna	2008	116	52	64	-	-	58	8	137,9
	2009	88	76	12	-	-	41	6	146,3
	2010	112	82	30	3	26,8	54	12	222,2
	2011	100	82	18	-	-	43	11	255,8
	2012	81	64	17	1	12,3	61	4	65,6
Srebrenik	2008	473	285	188	6	12,7	208	8	38,5
	2009	434	279	155	1	2,3	189	28	148,1
	2010	474	282	192	2	4,2	202	30	148,5
	2011	383	270	113	2	5,2	169	29	171,6
	2012	432	308	124	2	4,6	155	36	232,3
Tuzla	2008	1.097	1.171	-74	10	9,1	749	61	81,4
	2009	1.109	1.148	-39	5	4,5	709	66	93,1
	2010	1.146	1.186	-40	9	7,9	649	41	63,2
	2011	1.107	1.151	-44	8	7,2	635	35	55,1
	2012	1.065	1.105	-40	7	6,6	658	29	44,1
Teočak	2008	54	47	7	2	37,0	64	1	15,6
	2009	77	66	11	1	13,0	39	1	25,6
	2010	72	72	-	1	13,9	52	7	134,6
	2011	43	54	-11	-	-	37	1	27,0
	2012	49	61	-12	-	-	23	8	347,8
Živinice	2008	682	410	272	3	4,4	333	47	141,1
	2009	728	385	343	4	5,5	318	23	72,3
	2010	712	382	330	5	7,0	254	49	192,9
	2011	628	404	224	5	8,0	359	39	108,6
	2012	711	406	305	2	2,8	357	22	61,6

27-1 PRIRODNO KRETANJE STANOVNIŠTVA (nastavak)  
VITAL STATISTICS (continued)

	Godina Year	Živorodeni Livebirths	Umrli Deaths	Prirodni priraštaj Natural increase	Umrli dojenčad Infant deaths		Zaključeni brakovi Marriages	Razvedeni brakovi Divorces	
					ukupno total	na 1000 živorodjenih per 1000 livebirths		ukupno total	na 1000 zaključenih per 1000 marriages
<b>ZENIČKO - DOBOJSKI KANTON</b>									
<b>UKUPNO</b>	2008	4.253	3.194	1.059	38	8,9	2.867	154	53,7
<i>TOTAL</i>	2009	4.186	3.189	997	35	8,4	2.545	105	41,3
	2010	3.980	3.334	646	25	6,3	2.381	184	77,3
	2011	3.760	3.280	480	23	6,1	2.279	225	98,7
	2012	3.807	3.373	434	21	5,5	2.248	308	137,0
Breza	2008	138	136	2	2	14,5	118	1	8,5
	2009	121	149	-28	2	16,5	109	2	18,3
	2010	118	154	-36	1	8,5	86	4	46,5
	2011	103	134	-31	-	-	109	5	45,9
	2012	108	150	-42	-	-	82	6	73,2
Doboj - Jug	2008	59	25	34	-	-	23	-	-
	2009	44	34	10	1	22,7	21	1	47,6
	2010	52	31	21	-	-	30	1	33,3
	2011	34	31	3	-	-	25	3	120,0
	2012	55	32	23	-	-	28	7	250,0
Kakanj	2008	493	339	154	7	14,2	302	31	102,6
	2009	431	317	114	4	9,3	292	29	99,3
	2010	435	406	29	7	16,1	283	15	53,0
	2011	429	354	75	3	7,0	272	21	77,2
	2012	424	362	62	2	4,7	239	25	104,6
Maglaj	2008	221	190	31	2	9,0	175	-	-
	2009	224	200	24	-	-	166	-	-
	2010	251	189	62	1	4,0	145	2	13,8
	2011	227	196	31	1	4,4	113	1	8,8
	2012	211	226	-15	2	9,5	133	4	30,1
Olovo	2008	120	95	25	1	8,3	103	-	-
	2009	106	114	-8	1	9,4	79	-	-
	2010	112	134	-22	-	-	82	-	-
	2011	88	98	-10	-	-	62	-	-
	2012	73	104	-31	-	-	62	1	16,1
Tešanj	2008	587	323	264	3	5,1	378	15	39,7
	2009	534	347	187	6	11,2	348	14	40,2
	2010	510	375	135	2	3,9	335	23	68,7
	2011	513	331	182	3	5,8	344	38	110,5
	2012	512	363	149	6	11,7	323	44	136,2



27-1 PRIRODNO KRETANJE STANOVNIŠTVA (nastavak)  
VITAL STATISTICS (continued)

	Godina Year	Živorodeni Livebirths	Umrli Deaths	Prirodni priraštaj Natural increase	Umrli dojenčad Infant deaths		Zaključeni brakovi Marriages	Razvedeni brakovi Divorces	
					ukupno total	na 1000 živorodjenih per 1000 livebirths		ukupno total	na 1000 zaključenih per 1000 marriages
Usora	2008	26	75	-49	1	38,5	27	-	-
	2009	31	50	-19	-	-	24	-	-
	2010	21	59	-38	-	-	13	2	153,8
	2011	28	58	-30	-	-	16	1	62,5
	2012	39	51	-12	-	-	19	3	157,9
Vareš	2008	80	133	-53	-	-	59	3	50,8
	2009	78	128	-50	1	12,8	37	1	27,0
	2010	59	134	-75	1	16,9	32	-	-
	2011	57	111	-54	-	-	37	1	27,0
	2012	46	146	-100	1	21,7	43	3	69,8
Visoko	2008	505	306	199	4	7,9	272	10	36,8
	2009	484	327	157	5	10,3	292	7	24,0
	2010	472	306	166	1	2,1	243	8	32,9
	2011	400	344	56	2	5,0	222	9	40,5
	2012	454	311	143	1	2,2	265	17	64,2
Zavidovići	2008	414	288	126	3	7,2	278	10	36,0
	2009	476	283	193	2	4,2	219	5	22,8
	2010	391	252	139	1	2,6	223	14	62,8
	2011	369	308	61	1	2,7	196	8	40,8
	2012	349	292	57	-	-	217	13	59,9
Zenica	2008	1.286	1.076	210	14	10,9	930	79	84,9
	2009	1.337	1.035	302	9	6,7	807	46	57,0
	2010	1.284	1.061	223	8	6,2	734	113	154,0
	2011	1.247	1.087	160	13	10,4	717	131	182,7
	2012	1.234	1.092	142	6	4,9	688	174	252,9
Žepče	2008	324	208	116	1	3,1	202	5	24,8
	2009	320	205	115	4	12,5	151	-	-
	2010	275	233	42	3	10,9	175	2	11,4
	2011	265	228	37	-	-	166	7	42,2
	2012	302	244	58	3	9,9	149	11	73,8
<b>BOSANSKO - PODRINJSKI KANTON</b>									
<b>UKUPNO</b>	2008	210	248	-38	1	4,8	147	10	68,0
<b>TOTAL</b>	2009	236	290	-54	1	4,2	134	6	44,8
	2010	231	265	-34	1	4,3	118	10	84,7
	2011	191	269	-78	1	5,2	164	21	128,0
	2012	216	262	-46	1	4,6	135	7	51,9

27-1 PRIRODNO KRETANJE STANOVNIŠTVA (nastavak)  
VITAL STATISTICS (continued)

	Godina Year	Živorodeni Livebirths	Umrli Deaths	Prirodni priraštaj Natural increase	Umrli dojenčad Infant deaths		Zaključeni brakovi Marriages	Razvedeni brakovi Divorces	
					ukupno total	na 1000 živorodjenih per 1000 livebirths		ukupno total	na 1000 zaključenih per 1000 marriages
Foča	2008	9	14	-5	-	-	9	-	-
	2009	10	25	-15	-	-	15	-	-
	2010	12	24	-12	-	-	9	-	-
	2011	12	21	-9	-	-	12	-	-
	2012	10	24	-14	-	-	5	-	-
Goražde	2008	195	227	-32	1	5,1	136	10	73,5
	2009	223	254	-31	1	4,5	115	6	52,2
	2010	210	235	-25	1	4,8	108	10	92,6
	2011	176	241	-65	1	5,7	147	21	142,9
	2012	200	231	-31	1	5,0	129	7	54,3
Pale	2008	6	7	-1	-	-	2	-	-
	2009	3	11	-8	-	-	4	-	-
	2010	9	6	3	-	-	1	-	-
	2011	3	7	-4	-	-	5	-	-
	2012	6	7	-1	-	-	1	-	-
<b>SREDNJOBOSANSKI KANTON</b>									
<b>UKUPNO</b>	2008	2.564	2.199	365	27	10,5	1.598	53	33,2
<b>TOTAL</b>	2009	2.462	2.162	300	17	6,9	1.468	41	27,9
	2010	2.444	2.273	171	19	7,8	1.412	64	45,3
	2011	2.300	2.232	68	16	7,0	1.272	63	49,5
	2012	2.361	2.296	65	14	5,9	1.201	106	88,3
Bugojno	2008	313	309	4	7	22,4	211	1	4,7
	2009	309	284	25	3	9,7	157	1	6,4
	2010	307	303	4	3	9,8	187	-	-
	2011	283	287	-4	1	3,5	192	8	41,7
	2012	278	340	-62	1	3,6	158	18	113,9
Busovača	2008	228	149	79	2	8,8	160	3	18,8
	2009	182	163	19	1	5,5	99	1	10,1
	2010	185	151	34	-	-	108	3	27,8
	2011	184	167	17	3	16,3	123	6	48,8
	2012	181	159	22	2	11,0	104	6	57,7
Dobretići	2008	3	4	-1	-	-	7	-	-
	2009	2	10	-8	1	500,0	15	-	-
	2010	2	13	-11	-	-	8	-	-
	2011	1	12	-11	-	-	7	-	-
	2012	3	16	-13	-	-	5	-	-

27-1 PRIRODNO KRETANJE STANOVNIŠTVA (nastavak)  
VITAL STATISTICS (continued)

	Godina Year	Živorodeni Livebirths	Umrli Deaths	Prirodni priraštaj Natural increase	Umrli dojenčad Infant deaths		Zaključeni brakovi Marriages	Razvedeni brakovi Divorces	
					ukupno total	na 1000 živorodjenih per 1000 livebirths		ukupno total	na 1000 zaključenih per 1000 marriages
Donji Vakuf	2008	171	157	14	1	5,8	111	-	-
	2009	144	144	-	-	-	106	-	-
	2010	152	153	-1	2	13,2	84	-	-
	2011	115	125	-10	-	-	83	1	12,0
	2012	144	126	18	-	-	68	5	73,5
Fojnica	2008	112	142	-30	1	8,9	100	1	10,0
	2009	138	152	-14	-	-	89	5	56,2
	2010	139	161	-22	-	-	70	3	42,9
	2011	115	151	-36	1	8,7	104	5	48,1
	2012	127	147	-20	-	-	64	5	78,1
Gornji Vakuf-Uskoplje	2008	189	188	1	3	15,9	105	-	-
	2009	152	149	3	1	6,6	95	1	10,5
	2010	164	165	-1	1	6,1	116	-	-
	2011	155	159	-4	1	6,5	74	1	13,5
	2012	156	161	-5	2	12,8	82	3	36,6
Jajce	2008	211	146	65	1	4,7	157	11	70,1
	2009	231	160	71	2	8,7	162	8	49,4
	2010	223	157	66	3	13,5	152	10	65,8
	2011	229	191	38	2	8,7	127	9	70,9
	2012	201	209	-8	1	5,0	136	12	88,2
Kiseljak	2008	179	159	20	1	5,6	130	7	53,8
	2009	189	179	10	-	-	142	6	42,3
	2010	192	168	24	1	5,2	125	12	96,0
	2011	174	188	-14	1	5,7	123	5	40,7
	2012	227	180	47	-	-	120	7	58,3
Kreševo	2008	39	46	-7	-	-	19	1	52,6
	2009	45	43	2	-	-	23	1	43,5
	2010	45	64	-19	1	22,2	24	-	-
	2011	35	59	-24	-	-	23	3	130,4
	2012	32	60	-28	-	-	21	2	95,2
Novi Travnik	2008	276	215	61	2	7,2	170	5	29,4
	2009	233	152	81	1	4,3	141	4	28,4
	2010	249	193	56	1	4,0	128	4	31,3
	2011	245	186	59	2	8,2	128	5	39,1
	2012	245	188	57	2	8,2	133	10	75,2
Travnik	2008	588	518	70	9	15,3	274	18	65,7
	2009	597	543	54	5	8,4	319	13	40,8
	2010	529	579	-50	7	13,2	285	26	91,2
	2011	494	512	-18	5	10,1	189	14	74,1
	2012	539	537	2	4	7,4	200	25	125,0

27-1 PRIRODNO KRETANJE STANOVNIŠTVA (nastavak)  
VITAL STATISTICS (continued)

	Godina Year	Živorodeni Livebirths	Umrli Deaths	Prirodni priraštaj Natural increase	Umrli dojenčad Infant deaths		Zaključeni brakovi Marriages	Razvedeni brakovi Divorces	
					ukupno total	na 1000 živorodjenih per 1000 livebirths		ukupno total	na 1000 zaključenih per 1000 marriages
Vitez	2008	255	166	89	-	-	154	6	39,0
	2009	240	183	57	3	12,5	120	1	8,3
	2010	257	166	91	-	-	125	6	48,0
	2011	270	195	75	-	-	99	6	60,6
	2012	228	173	55	2	8,8	110	13	118,2
<b>HERCEGOVAČKO - NERETVANSKI KANTON</b>									
<b>UKUPNO</b>	2008	1.916	2.100	-184	20	10,4	1.171	95	81,1
<b>TOTAL</b>	2009	1.870	2.111	-241	20	10,7	1.131	74	65,4
	2010	1.903	2.190	-287	19	10,0	1.098	84	76,5
	2011	1.817	2.075	-258	17	9,4	1.103	110	99,7
	2012	1.901	2.189	-288	13	6,8	1.014	109	107,5
Čapljina	2008	163	250	-87	-	-	113	-	-
	2009	161	289	-128	-	-	111	4	36,0
	2010	178	307	-129	-	-	114	2	17,5
	2011	150	294	-144	-	-	94	10	106,4
	2012	163	331	-168	1	6,1	99	7	70,7
Čitluk	2008	118	159	-41	-	-	76	-	-
	2009	139	155	-16	1	7,2	66	-	-
	2010	136	150	-14	-	-	90	1	11,1
	2011	177	175	2	-	-	86	1	11,6
	2012	186	167	19	1	5,4	92	5	54,3
Jablanica	2008	100	96	4	-	-	66	-	-
	2009	95	90	5	-	-	63	-	-
	2010	75	104	-29	-	-	61	1	16,4
	2011	74	84	-10	1	13,5	66	3	45,5
	2012	84	102	-18	2	23,8	68	3	44,1
Konjic	2008	262	266	-4	6	22,9	167	4	24,0
	2009	240	261	-21	2	8,3	139	-	-
	2010	218	299	-81	-	-	109	8	73,4
	2011	200	272	-72	3	15,0	130	10	76,9
	2012	196	264	-68	1	5,1	110	7	63,6
Grad Mostar	2008	1.052	1.079	-27	11	10,5	610	90	147,5
	2009	1.021	1.058	-37	16	15,7	593	70	118,0
	2010	1.061	1.080	-19	19	17,9	579	68	117,4
	2011	1.034	981	53	13	12,6	577	81	140,4
	2012	1.054	1.003	51	7	6,6	525	82	156,2

27-1 PRIRODNO KRETANJE STANOVNIŠTVA (nastavak)  
VITAL STATISTICS (continued)

	Godina Year	Živorodeni Livebirths	Umrli Deaths	Prirodni priraštaj Natural increase	Umrli dojenčad Infant deaths		Zaključeni brakovi Marriages	Razvedeni brakovi Divorces	
					ukupno total	na 1000 živorođenih per 1000 livebirths		ukupno total	na 1000 zaključenih per 1000 marriages
Neum	2008	2	28	-26	-	-	13	-	-
	2009	2	33	-31	-	-	14	-	-
	2010	4	37	-33	-	-	14	1	71,4
	2011	7	39	-32	-	-	10	1	100,0
	2012	2	45	-43	-	-	10	-	-
Prozor	2008	135	87	48	3	22,2	71	1	14,1
	2009	133	105	28	1	7,5	77	-	-
	2010	120	88	32	-	-	72	1	13,9
	2011	102	92	10	-	-	64	-	-
	2012	111	137	-26	1	9,0	59	1	16,9
Ravno	2006	1	5	-4	-	-	1	-	-
	2009	-	-	-	-	-	2	-	-
	2010	-	1	-1	-	-	-	-	-
	2011	-	16	-16	-	-	1	-	-
	2012	-	9	-9	-	-	0	-	-
Stolac	2008	84	135	-51	-	-	55	-	-
	2009	79	120	-41	-	-	66	-	-
	2010	111	124	-13	-	-	59	2	33,9
	2011	73	122	-49	-	-	75	4	53,3
	2012	105	131	-26	-	-	51	4	78,4
<b>ZAPADNOHERCEGOVAČKI KANTON</b>									
<b>UKUPNO</b>	2008	751	733	18	1	1,3	323	15	46,4
<b>TOTAL</b>	2009	722	772	-50	1	1,4	402	22	54,7
	2010	789	770	19	-	-	358	21	58,7
	2011	772	765	7	3	3,9	368	15	40,8
	2012	798	845	-47	4	5,0	374	18	48,1
Grude	2008	99	112	-13	-	-	41	2	48,8
	2009	111	134	-23	1	9,0	48	4	83,3
	2010	101	127	-26	-	-	57	6	105,3
	2011	108	127	-19	-	-	44	2	45,5
	2012	116	158	-42	-	-	60	7	116,7
Ljubuški	2008	201	234	-33	-	-	87	4	46,0
	2009	185	257	-72	-	-	123	9	73,2
	2010	205	268	-63	-	-	102	13	127,5
	2011	208	244	-36	-	-	120	11	91,7
	2012	196	277	-81	2	10,2	108	5	46,3

**KANTONI**  
CANTONS

**27-1 PRIRODNO KRETANJE STANOVNIŠTVA (nastavak)**  
VITAL STATISTICS (continued)

	Godina Year	Živorodeni Livebirths	Umrli Deaths	Prirodni priraštaj Natural increase	Umrli dojenčad Infant deaths		Zaključeni brakovi Marriages	Razvedeni brakovi Divorces	
					ukupno total	na 1000 živorodjenih per 1000 livebirths		ukupno total	na 1000 zaključenih per 1000 marriages
Posušje	2008	151	142	9	-	-	54	4	74,1
	2009	134	149	-15	-	-	82	6	73,2
	2010	166	124	42	-	-	79	1	12,7
	2011	154	150	4	-	-	66	-	-
	2012	177	136	41	1	5,6	72	2	27,8
Široki Brijeg	2008	300	245	55	1	3,3	141	5	35,5
	2009	292	232	60	-	-	149	3	20,1
	2010	317	251	66	-	-	120	1	8,3
	2011	302	244	58	3	9,9	138	2	14,5
	2012	309	274	35	1	3,2	134	4	29,9
<b>KANTON SARAJEVO</b>									
<b>UKUPNO</b>	2008	4.621	3.839	782	40	8,7	2.993	115	38,4
<b>TOTAL</b>	2009	4.898	4.013	885	35	7,1	2.804	135	48,1
	2010	4.704	4.137	567	31	6,6	2.782	101	36,3
	2011	4.722	4.119	603	24	5,1	2.655	250	94,2
	2012	4.682	4.267	415	31	6,6	2.497	88	35,2
Grad Sarajevo <sup>1)</sup>	2008	2.986	2.839	147	25	8,4	1.976	86	43,5
Town Sarajevo	2009	3.154	2.935	219	24	7,6	1.839	101	54,9
	2010	3.124	2.991	133	24	7,7	1.865	81	43,4
	2011	3.157	2.991	166	17	5,4	1.819	193	106,1
	2012	3.071	3.108	-37	23	7,5	1.573	72	45,8
Centar Sarajevo	2008	651	691	-40	6	9,2	427	18	42,2
	2009	633	760	-127	15	23,7	375	24	64,0
	2010	658	752	-94	12	18,2	391	12	30,7
	2011	573	815	-242	12	20,9	366	55	150,3
	2012	630	801	-171	13	20,6	351	19	54,1
Hadžići	2008	282	173	109	4	14,2	191	4	20,9
	2009	311	191	120	2	6,4	179	6	33,5
	2010	271	225	46	1	3,7	181	2	11,0
	2011	268	239	29	2	7,5	149	8	53,7
	2012	289	209	80	-	-	160	3	18,8

1) Grad Sarajevo (Općine: Centar Sarajevo, Novi Grad Sarajevo, Novo Sarajevo, Stari Grad Sarajevo)

1) Town Sarajevo (Municipalities: Centar Sarajevo, Novi Grad Sarajevo, Novo Sarajevo, Stari Grad Sarajevo)

27-1 PRIRODNO KRETANJE STANOVNIŠTVA (nastavak)  
VITAL STATISTICS (continued)

	Godina Year	Živorodeni Livebirths	Umrli Deaths	Prirodni priraštaj Natural increase	Umrli dojenčad Infant deaths		Zaključeni brakovi Marriages	Razvedeni brakovi Divorces	
					ukupno total	na 1000 živorodjenih per 1000 livebirths		ukupno total	na 1000 zaključenih per 1000 marriages
Iliđža	2008	774	466	308	7	9,0	484	16	33,1
	2009	774	472	302	3	3,9	446	19	42,6
	2010	723	523	200	4	5,5	426	13	30,5
	2011	714	511	203	5	7,0	425	27	63,5
	2012	734	523	211	4	5,4	464	10	21,6
Ilijaš	2008	260	149	111	1	3,8	146	3	20,5
	2009	285	175	110	2	7,0	136	1	7,4
	2010	271	172	99	-	-	148	3	20,3
	2011	256	181	75	-	-	108	12	111,1
	2012	277	165	112	3	10,8	136	-	-
Novi Grad Sarajevo	2008	1.326	977	349	9	6,8	815	33	40,5
	2009	1.391	944	447	6	4,3	764	38	49,7
	2010	1.400	1.071	329	4	2,9	734	35	47,7
	2011	1.481	1.024	457	3	2,0	743	77	103,6
	2012	1.398	1.055	343	7	5,0	627	27	43,1
Novo Sarajevo	2008	620	712	-92	2	3,2	458	24	52,4
	2009	695	771	-76	3	4,3	433	26	60,0
	2010	673	721	-48	3	4,5	449	21	46,8
	2011	729	705	24	2	2,7	465	39	83,9
	2012	685	738	-53	1	1,5	375	19	50,7
Stari Grad Sarajevo	2008	389	459	-70	8	20,6	276	11	39,9
	2009	435	460	-25	-	-	267	13	48,7
	2010	393	447	-54	5	12,7	291	13	44,7
	2011	374	429	-55	-	-	245	22	89,8
	2012	358	514	-156	2	5,6	220	7	31,8
Trnovo	2008	14	29	-15	-	-	14	1	71,4
	2009	18	35	-17	-	-	14	1	71,4
	2010	19	29	-10	-	-	17	-	-
	2011	9	30	-21	-	-	9	-	-
	2012	10	36	-26	-	-	8	-	-
Vogošća	2008	305	183	122	3	9,8	182	5	27,5
	2009	356	205	151	4	11,2	190	7	36,8
	2010	296	197	99	2	6,8	145	2	13,8
	2011	318	167	151	-	-	145	10	69,0
	2012	301	226	75	1	3,3	156	3	19,2



KANTONI  
CANTONS

27-1 PRIRODNO KRETANJE STANOVNIŠTVA (nastavak)  
VITAL STATISTICS (continued)

	Godina Year	Živorodeni Livebirths	Umrli Deaths	Prirodni priraštaj Natural increase	Umrli dojenčad Infant deaths		Zaključeni brakovi Marriages	Razvedeni brakovi Divorces	
					ukupno total	na 1000 živorodjenih per 1000 livebirths		ukupno total	na 1000 zaključenih per 1000 marriages
<b>KANTON 10</b>									
<b>UKUPNO</b>	2008	462	748	-286	-	-	270	15	55,6
<i>TOTAL</i>	2009	438	759	-321	2	4,6	249	15	60,2
	2010	514	746	-232	2	3,9	277	18	65,0
	2011	458	807	-349	-	-	254	12	47,2
	2012	466	797	-331	1	2,1	233	9	38,6
Bosansko Grahovo	2008	7	12	-5	-	-	1	1	1000,0
	2009	4	11	-7	-	-	-	1	-
	2010	14	16	-2	-	-	-	-	-
	2011	9	13	-4	-	-	-	-	-
	2012	4	13	-9	-	-	2	-	-
Drvar	2008	39	136	-97	-	-	25	1	40,0
	2009	38	114	-76	-	-	24	5	208,3
	2010	43	130	-87	-	-	19	-	-
	2011	37	132	-95	-	-	29	-	-
	2012	28	119	-91	-	-	17	1	58,8
Glamoč	2008	33	63	-30	-	-	18	-	-
	2009	32	66	-34	1	31,3	12	2	166,7
	2010	33	62	-29	-	-	15	2	133,3
	2011	28	65	-37	-	-	8	-	-
	2012	24	66	-42	-	-	14	1	71,4
Kupres	2008	19	42	-23	-	-	15	1	66,7
	2009	20	34	-14	-	-	5	-	-
	2010	19	37	-18	-	-	14	1	71,4
	2011	21	34	-13	-	-	9	-	-
	2012	18	32	-14	-	-	13	-	-
Livno	2008	188	253	-65	-	-	109	10	91,7
	2009	184	263	-79	1	5,4	124	3	24,2
	2010	219	260	-41	1	4,6	124	8	64,5
	2011	205	274	-69	-	-	126	6	47,6
	2012	202	240	-38	1	5,0	110	6	54,5
Tomislavgrad	2008	176	242	-66	-	-	102	2	19,6
	2009	160	271	-111	-	-	84	4	47,6
	2010	186	241	-55	1	5,4	105	7	66,7
	2011	158	289	-131	-	-	82	6	73,2
	2012	190	327	-137	-	-	77	1	13,0

28-1 ZAPOSLENE, NEZAPOSLENE OSOBE I NETO PLAĆE PO OPĆINAMA - godišnji prosjek 2012. godine  
EMPLOYED, UNEMPLOYED PERSONS AND NET WAGES BY MUNICIPALITY - average for year 2012

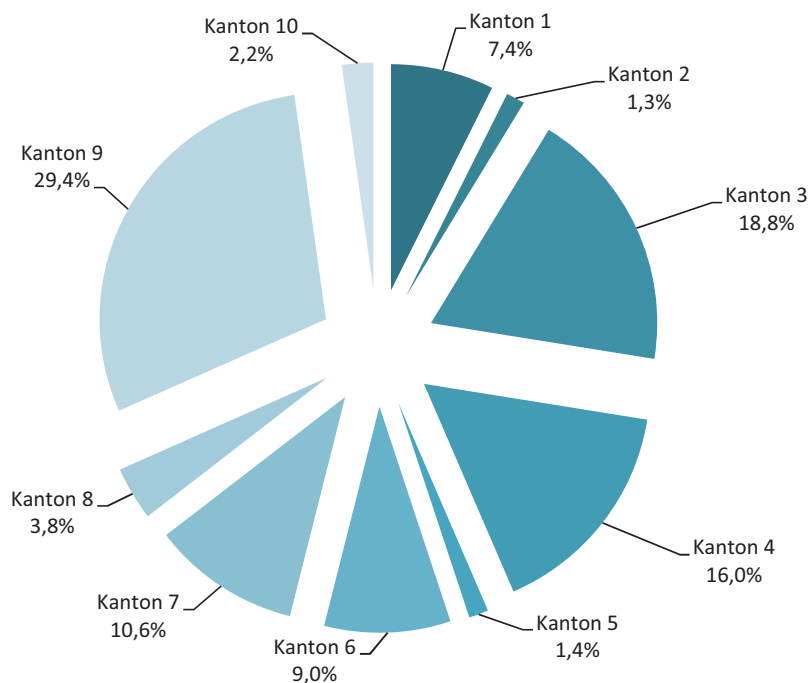
	Broj zaposlenih <i>Number of employees</i>	Nezaposlene osobe, stanje, 31.12.2012 <i>Unemployed persons, December 31, 2012</i>	Neto plaća u KM <i>Net wage in KM</i>
<b>FEDERACIJA BiH</b> <i>FEDERATION B&amp;H</i>	<b>437.331</b>	<b>384.852</b>	<b>830</b>
<b>UNSKO-SANSKI KANTON</b>	<b>31.683</b>	<b>44.734</b>	<b>776</b>
Bihać	11.877	10.046	886
Bosanska Krupa	2.804	4.906	751
Bosanski Petrovac	1.048	1.134	709
Bužim	1.181	3.596	704
Cazin	5.297	10.329	676
Ključ	1.518	2.524	711
Sanski Most	3.610	4.359	709
Velika Kladuša	4.348	7.840	679
<b>KANTON POSAVSKI</b>	<b>5.739</b>	<b>5.602</b>	<b>684</b>
Domaljevac-Šamac	483	457	546
Odžak	2.170	2.327	570
Orašje	3.086	2.818	778
<b>TUZLANSKI KANTON</b>	<b>80.767</b>	<b>98.289</b>	<b>735</b>
Banovići	5.056	5.400	813
Čelić	784	2.729	668
Doboj Istok	1.244	2.781	528
Gračanica	8.346	9.350	524
Gradačac	6.420	7.834	577
Kalesija	3.130	9.473	634
Kladanj	1.826	2.785	645
Lukavac	8.039	10.877	770
Sapna	567	2.624	772
Srebrenik	4.674	8.298	627
Teočak	466	1.947	720
Tuzla	32.079	20.210	839
Živinice	8.136	13.981	719
<b>ZENIČKO-DOBOJSKI KANTON</b>	<b>68.649</b>	<b>69.212</b>	<b>720</b>
Breza	2.932	1.893	846
Doboj Jug	998	1.044	542
Kakanj	6.856	6.495	975
Maglaj	3.120	5.540	698
Olovo	1.650	1.993	606
Tešanj	9.001	8.149	577
Usora	830	992	656
Vareš	1.312	1.320	668
Visoko	9.231	7.262	541
Zavidovići	3.545	7.331	652
Zenica	25.221	22.040	795
Žepče	3.953	5.153	566
<b>BOSANSKO-PODRINJSKI KANTON</b>	<b>6.036</b>	<b>3.637</b>	<b>733</b>
Foča	208	333	758
Goražde	5.734	3.149	732
Pale	94	155	753

**KANTONI**  
CANTONS

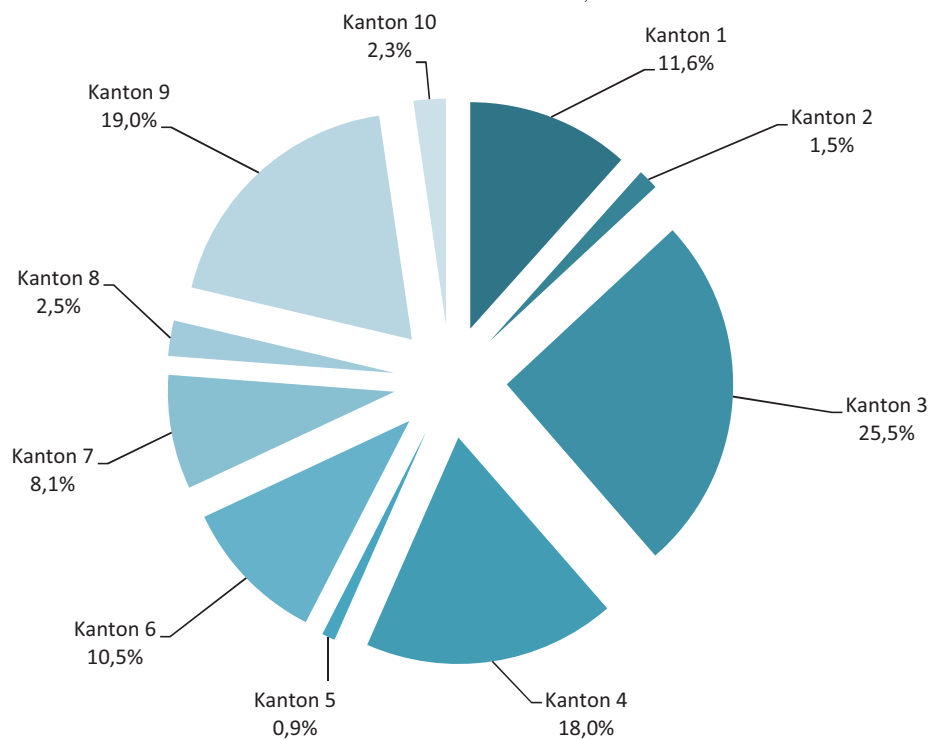
**28-1 ZAPOSLENE, NEZAPOSLENE OSOBE I NETO-PLAĆE PO OPĆINAMA - godišnji prosjek 2012. godine (nastavak)**  
EMPLOYED, UNEMPLOYED PERSONS AND NET WAGES BY MUNICIPALITY - average for year 2012 (continued)

	<b>Broj zaposlenih</b> <i>Number of employees</i>	<b>Nezaposlene osobe, stanje, 31.12.2012</b> <i>Unemployed persons, December 31, 2012</i>	<b>Neto plaća u KM</b> <i>Net wage in KM</i>
<b>SREDNJOBOSANSKI KANTON</b>	<b>38.719</b>	<b>40.356</b>	<b>708</b>
Bugojno	3.981	5.869	717
Busovača	1.629	3.127	724
Dobretići	41	118	779
Donji Vakuf	1.624	2.868	674
Fojnica	1.920	2.161	765
Gornji Vakuf - Uskoplje	2.415	3.213	747
Jajce	2.920	3.557	874
Kiseljak	3.382	2.793	685
Kreševo	1.158	675	625
Novi Travnik	3.206	3.986	813
Travnik	10.980	8.014	694
Vitez	5.463	3.975	596
<b>HERCEGOVAČKO-NERETVANSKI</b>	<b>45.442</b>	<b>31.363</b>	<b>897</b>
Čapljina	3.411	2.988	841
Čitluk	4.448	2.294	670
Jablanica	1.609	2.167	1.021
Konjic	4.455	3.855	696
Grad Mostar	28.275	15.674	960
Neum	949	403	760
Prozor	1.322	1.901	906
Ravno	74	30	1.021
Stolac	899	2.051	796
<b>ZAPADNOHERCEGOVAČKI KANTON</b>	<b>16.462</b>	<b>9.741</b>	<b>810</b>
Grude	3.068	1.687	883
Ljubuški	3.899	2.242	897
Posušje	3.141	2.015	760
Široki Brijeg	6.354	3.797	738
<b>KANTON SARAJEVO</b>	<b>126.265</b>	<b>73.018</b>	<b>1.013</b>
Centar Sarajevo	40.367	8.023	1.195
Hadžići	3.694	5.705	837
Ilidža	17.813	11.662	776
Ilijaš	2.306	5.437	690
Novi Grad Sarajevo	22.294	20.257	889
Novo Sarajevo	25.400	9.144	1.038
Stari grad Sarajevo	9.894	6.801	961
Trnovo	432	531	797
Vogošća	4.065	5.458	749
<b>KANTON 10</b>	<b>9.569</b>	<b>8.900</b>	<b>814</b>
Bosansko Grahovo	332	301	969
Drvar	1.039	1.238	658
Glamoč	570	574	776
Kupres	725	414	840
Livno	4.166	3.870	873
Tomislavgrad	2.737	2.503	757

**ZAPOSLENE OSOBE PO KANTONIMA, učešće u %**  
*EMPLOYED PERSONS BY CANTONS, share in %*



**NEZAPOSLENE OSOBE PO KANTONIMA, učešće u %**  
*UNEMPLOYED PERSONS BY CANTONS, share in %*



**KANTONI**  
CANTONS

**28-2 ZAPOSLENI PO**  
*PERSONS IN EMPLOYMENT BY*

	Unsko-sanski	Posavski	Tuzlanski	Zeničko-dobojski	Bosansko-podrinjski
<b>UKUPNO</b>	<b>31.683</b>	<b>5.739</b>	<b>80.767</b>	<b>68.649</b>	<b>6.036</b>
<b>A</b> Poljoprivreda, šumarstvo i ribolov	1.047	151	1.026	1.278	110
<b>B</b> Vađenje ruda i kamena	127	19	7.732	4.833	-
<b>C</b> Prerađivačka industrija	4.663	1.133	18.023	20.694	2.688
<b>D</b> Proizvodnja i snabdijevanje električnom energijom, plinom, parom i klimatizacija	434	106	1.906	1.715	62
<b>E</b> Snabdijevanje vodom; uklanjanje otpadnih voda, upravljanje otpadom te djelatnosti sanacije okoliša	880	90	1.313	1.098	94
<b>F</b> Građevinarstvo	1.828	234	4.264	3.620	166
<b>G</b> Trgovina na veliko i trgovina na malo; popravak motornih vozila i motocikala	6.420	1.392	12.762	9.393	578
<b>H</b> Prijevoz i skladištenje	885	210	5.076	3.681	180
<b>I</b> Djelatnosti pružanja smještaja te pripreme i usluživanja hrane (hotelijerstvo i ugostiteljstvo)	1.675	235	2.276	2.320	153
<b>J</b> Informacije i komunikacije	823	93	1.139	781	111
<b>K</b> Finansijske djelatnosti i djelatnosti osiguranja	624	65	1.400	956	65
<b>L</b> Poslovanje nekretninama	108	-	180	117	-
<b>M</b> Stručne, naučne i tehničke djelatnosti	730	70	1.706	1.323	43
<b>N</b> Administrativne i pomoćne uslužne djelatnosti	283	41	742	390	37
<b>O</b> Javna uprava i odbrana; obavezno socijalno osiguranje	3.326	852	5.187	4.440	755
<b>P</b> Obrazovanje	4.222	536	7.647	6.239	431
<b>Q</b> Djelatnosti zdravstvene i socijalne zaštite	2.336	360	5.806	4.031	369
<b>R</b> Umjetnost, zabava i rekreacija	212	17	495	279	10
<b>S</b> Ostale uslužne djelatnosti	392	55	767	553	41
<b>T</b> Djelatnosti domaćinstava kao poslodavaca; djelatnosti domaćinstava koja proizvode različita dobra i obavljaju različite usluge za vlastite potrebe	-	-	2	-	-
<b>00</b> Neraspoređeno po djelatnostima KD	669	81	1.322	910	146

DJELATNOSTIMA - godišnji prosjek 2012  
ACTIVITIES - average for year 2012

Srednjo-bosanski	Hercegovačko-neretvanski	Zapadno hercegovački	Sarajevo	Kanton 10	
38.719	45.442	16.462	126.265	9.569	<b>TOTAL</b>
1.239	600	135	1.055	803	<i>Agriculture, hunting and fishing</i>
996	144	143	91	146	<i>Mining and quarrying</i>
10.284	6.058	2.838	12.204	1.164	<i>Manufacturing</i>
683	1.883	216	2.075	266	<i>Electricity, gas, steam and air conditioning supply</i>
604	973	199	2.520	206	<i>Water supply, sewerage, waste management and remediation activities</i>
1.338	2.367	980	6.973	528	<i>Construction</i>
8.038	7.906	4.973	24.575	1.676	<i>Wholesale and retail trade ; repair of motor vehicles and motorcycles</i>
1.197	2.206	620	7.414	362	<i>Transportation and storage</i>
1.596	1.972	578	5.743	401	<i>Accommodation and food service activities</i>
458	1.402	371	6.758	173	<i>Information and communication</i>
325	1.440	204	5.579	117	<i>Financial and insurance activities</i>
43	151	45	848	18	<i>Real estate activities</i>
380	807	482	6.399	116	<i>Professional, scientific and technical</i>
128	2.092	125	2.566	35	<i>Administrative and support service</i>
2.946	4.749	1.366	14.846	1.469	<i>Public administration and defence; compulsory social security</i>
3.723	4.269	1.500	9.879	1.070	<i>Education</i>
2.916	3.643	488	8.925	689	<i>Human health and social work activities</i>
442	1.219	560	1.626	23	<i>Arts, entertainment and recreation</i>
317	463	149	2.767	96	<i>Other service activities</i>
-	-	-	-	-	<i>Other personal service activities; activities of households as employers; undifferentiated goods and services-producing activities of household</i>
1.068	1.101	490	3.424	211	<i>Unclassified according to activities CEA</i>

	Unsko- sanski	Posavski	Tuzlanski	Zeničko- dobojski	Bosansko- podrinjski
<b>UKUPNO</b>	<b>776</b>	<b>684</b>	<b>735</b>	<b>720</b>	<b>733</b>
<b>A</b> Poljoprivreda, šumarstvo i ribolov	744	391	690	781	674
<b>B</b> Vađenje ruda i kamena	637	-	873	1.005	-
<b>C</b> Prerađivačka industrija	504	410	522	551	625
<b>D</b> Proizvodnja i snabdijevanje električnom energijom, plinom, parom i klimatizacija	1.502	1.701	1.428	1.412	1.493
<b>E</b> Snabdijevanje vodom; uklanjanje otpadnih voda, upravljanje otpadom te djelatnosti sanacije okoliša	770	679	776	712	602
<b>F</b> Građevinarstvo	438	559	468	452	647
<b>G</b> Trgovina na veliko i trgovina na malo; popravak motornih vozila i motocikala	503	463	511	490	497
<b>H</b> Prijevoz i skladištenje	765	663	657	678	736
<b>I</b> Djelatnosti pružanja smještaja te pripreme i usluživanja hrane (hotelijerstvo i ugostiteljstvo)	428	413	586	428	434
<b>J</b> Informacije i komunikacije	1.125	1.362	1.060	1.149	1.127
<b>K</b> Finansijske djelatnosti i djelatnosti osiguranja	982	1.120	1.086	1.003	1.070
<b>L</b> Poslovanje nekretninama	655	-	605	711	-
<b>M</b> Stručne, naučne i tehničke djelatnosti	765	460	858	666	642
<b>N</b> Administrativne i pomoćne uslužne djelatnosti	764	1.136	576	672	714
<b>O</b> Javna uprava i odbrana; obavezno socijalno osiguranje	1.124	936	1.045	1.034	1.033
<b>P</b> Obrazovanje	778	721	784	706	794
<b>Q</b> Djelatnosti zdravstvene i socijalne zaštite	1.025	939	976	985	943
<b>R</b> Umjetnost, zabava i rekreacija	798	568	708	734	778
<b>S</b> Ostale uslužne djelatnosti	829	1.127	716	755	710
<b>T</b> Djelatnosti domaćinstava kao poslodavaca; djelatnosti domaćinstava koja proizvode različita dobra i obavljaju različite usluge za vlastite potrebe	-	-	-	-	-
<b>00</b> Neraspoređeno po djelatnostima KD	-	-	-	-	-



PO DJELATNOSTIMA - godišnji prosjek 2012  
BY ACTIVITIES - average for year 2012

Srednjo-bosanski	Hercegovačko-neretvanski	Zapadno hercegovački	Sarajevo	Kanton 10	
708	897	810	1.013	814	<b>TOTAL</b>
732	673	457	879	1.005	<i>Agriculture, hunting and fishing</i>
854	439	1.078	716	632	<i>Mining and quarrying</i>
484	817	646	741	479	<i>Manufacturing</i>
1.559	1.660	1.631	1.436	1.627	<i>Electricity, gas, steam and air conditioning supply</i>
638	811	782	912	762	<i>Water supply, sewerage, waste management and remediation activities</i>
462	617	581	634	537	<i>Construction</i>
489	534	596	741	488	<i>Wholesale and retail trade ; repair of motor vehicles and motorcycles</i>
697	874	770	1.009	559	<i>Transportation and storage</i>
414	569	801	589	422	<i>Accommodation and food service activities</i>
1.266	1.377	1.691	1.181	1.320	<i>Information and communication</i>
1.040	1.445	1.430	1.501	1.022	<i>Financial and insurance activities</i>
504	565	-	920	443	<i>Real estate activities</i>
694	691	744	1.011	769	<i>Professional, scientific and technical</i>
1.147	403	922	634	1.093	<i>Administrative and support service</i>
1.064	1.189	1.073	1.315	1.051	<i>Public administration and defence; compulsory social security</i>
795	854	885	966	855	<i>Education</i>
936	963	1.168	1.071	984	<i>Human health and social work activities</i>
400	447	430	911	885	<i>Arts, entertainment and recreation</i>
905	979	-	1.194	1.223	<i>Other service activities</i>
-	-	-	-	-	<i>Other personal service activities; activities of households as employers; undifferentiated goods and services-producing activities of household</i>
-	-	-	-	-	<i>Unclassified according to activities CEA</i>

KANTONI  
CANTONS

29-1 ISPLATE ZA INVESTICIJE PO OSNOVNIM IZVORIMA FINANSIRANJA/FINANCIRANJA  
PAYMENTS FOR GROSS FIXED CAPITAL FORMATION BY MAIN SOURCES  
ORGANIZACIONI PRINCIP/ORGANIZATIONAL PRINCIPLE

000 KM

Kanton Canton	Ukupno Total	Iz sopstvenih sredstava From own financial assets	Iz udruženih sredstava From joint assets	Iskorišteni finansijski/ financijski kredit From financial credits	Finansijski/ Financijski lizing Financial leasing	Iz sredstava fondova i budžeta/ proračuna From assets of funds and budgets	Iz ostalih izvora From other sources
<b>Federacija BiH</b>							
2007	3.527.339	1.726.643	127.859	1.095.954	220.642	230.938	125.303
2008	4.207.898	2.394.895	143.913	1.000.373	254.729	176.952	237.036
2009	3.036.284	1.901.678	119.182	627.319	120.199	73.666	194.240
2010	2.804.366	1.780.168	68.613	670.259	84.359	60.739	140.227
2011	2.906.670	1.710.716	94.929	731.363	112.114	103.302	154.247
2012	2.846.956	1.695.459	138.259	688.969	109.903	71.998	142.367
<b>Unsko-sanski kanton</b>							
2007	163.214	86.825	12.764	29.383	13.441	11.699	9.102
2008	204.674	136.734	1.783	31.719	9.929	20.269	4.239
2009	107.287	81.959	311	15.402	4.452	1.099	4.064
2010	79.126	55.522	868	16.523	1.206	1.396	3.610
2011	82.797	53.873	970	13.015	1.650	2.832	10.456
2012	103.531	61.951	8.309	24.372	3.846	571	4.482
<b>Kanton Posavski</b>							
2007	31.157	19.783	883	7.971	854	63	1.604
2008	25.909	15.032	33	8.879	584	901	479
2009	16.647	11.837	257	3.260	236	293	763
2010	20.144	14.422	313	4.529	126	298	455
2011	34.989	10.963	60	19.404	1.601	2.681	281
2012	19.870	12.879	1.082	5.217	166	104	422
<b>Tuzlanski kanton</b>							
2007	444.490	218.448	10.276	139.670	51.025	16.131	8.939
2008	593.732	350.903	9.226	130.632	46.359	18.223	38.388
2009	391.826	230.791	25.894	83.688	16.058	5.232	30.164
2010	357.934	232.890	3.768	93.975	13.338	6.320	7.643
2011	350.239	222.835	4.154	88.963	13.713	8.166	12.407
2012	398.663	225.091	38.273	102.208	20.898	4.788	7.407
<b>Zeničko-dobojski kanton</b>							
2007	511.747	173.658	21.042	207.656	22.275	70.288	16.827
2008	504.270	267.851	34.680	85.066	23.313	40.614	52.746
2009	269.541	172.000	1.949	57.922	5.117	7.707	24.846
2010	240.129	164.475	5.232	44.106	8.466	1.472	16.378
2011	226.613	152.856	869	46.542	10.776	1.768	13.803
2012	266.325	175.341	9.338	56.993	10.792	1.981	11.880
<b>Bosansko-podrinjski kanton</b>							
2007	19.583	7.140	2.357	7.792	476	120	1.698
2008	27.278	17.596	-	7.815	783	410	673
2009	21.331	7.169	-	10.513	1.448	1.024	1.177
2010	18.774	7.333	9	9.321	1.118	309	685
2011	27.812	10.987	-	13.516	2.683	142	484
2012	18.920	10.804	985	4.401	1.119	501	1.110

29-1 ISPLATE ZA INVESTICIJE PO OSNOVNIM IZVORIMA FINANSIRANJA/FINANCIRANJA (nastavak)  
PAYMENTS FOR GROSS FIXED CAPITAL FORMATION BY MAIN SOURCES (continued)  
ORGANIZACIONI PRINCIP/ORGANIZATIONAL PRINCIPLE

000 KM

Kanton Canton	Ukupno Total	Iz sopstvenih sredstava From own financial assets	Iz udruženih sredstava From joint assets	Iskorišteni finansijski/ financijski kredit From financial credits	Finansijski/ Financijski lizing Financial leasing	Iz sredstava fondova i budžeta/ proračuna From assets of funds and budgets	Iz ostalih izvora From other sources
<b>Srednjobosanski kanton</b>							
2007	242.786	125.423	6.353	56.686	29.705	5.447	19.172
2008	233.436	131.202	2.345	58.026	21.967	9.797	10.098
2009	174.369	103.145	8.684	35.625	11.841	2.212	12.862
2010	151.802	80.583	3.673	38.079	9.735	1.208	18.523
2011	166.361	107.606	822	35.558	13.274	3.191	5.910
2012	168.429	112.597	11.309	22.944	11.569	763	9.247
<b>Hercegovačko-neretvanski kanton</b>							
2007	435.661	199.660	14.309	121.200	26.395	62.798	11.299
2008	574.878	340.493	9.545	144.683	31.882	11.374	36.901
2009	437.173	289.653	8.102	83.940	14.644	5.047	35.787
2010	360.497	237.643	7.396	92.120	8.426	2.387	12.524
2011	437.892	226.918	3.687	142.464	13.621	43.277	7.925
2012	551.197	315.487	3.865	177.051	14.134	11.368	29.293
<b>Zapadnohercegovački kanton</b>							
2007	163.982	82.936	9.789	38.338	27.222	3.533	2.164
2008	192.668	114.390	23.780	27.773	22.133	1.132	3.461
2009	126.023	86.148	4.814	18.418	8.913	3.168	4.561
2010	124.663	83.003	15.940	16.677	5.986	387	2.671
2011	194.523	85.451	59.290	31.501	9.532	2.035	6.713
2012	130.583	68.074	34.308	18.766	6.160	1.275	2.001
<b>Kanton Sarajevo</b>							
2007	1.451.890	785.352	42.660	465.992	45.887	59.869	52.131
2008	1.784.793	990.484	62.104	481.000	89.753	73.194	88.259
2009	1.453.369	897.719	67.888	306.778	54.093	47.420	79.471
2010	1.392.754	857.347	29.512	348.464	34.512	46.828	76.091
2011	1.332.635	811.060	21.519	331.025	39.976	36.586	92.469
2012	1.142.177	679.394	29.683	268.668	39.076	49.668	75.687
<b>Kanton 10</b>							
2007	62.828	27.417	7.425	21.264	3.364	991	2.367
2008	66.260	30.209	418	24.777	8.026	1.037	1.793
2009	38.720	21.260	1.284	11.772	3.397	464	545
2010	58.544	46.951	1.902	6.465	1.445	133	1.648
2011	52.810	28.166	3.556	9.377	5.289	2.624	3.799
2012	47.258	33.841	1.107	8.349	2.144	980	837

KANTONI  
CANTONS

29-2 OSTVARENE INVESTICIJE U NOVA STALNA SREDSTVA PO NAMJENI ULAGANJA I TEHNIČKOJ STRUKTURI  
GROSS FIXED CAPITAL FORMATION IN *NEW* FIXED ASSETS BY PURPOSE OF INVESTMENT  
AND TECHNICAL COMPOSITION  
PRINCIP ČISTIH DJELATNOSTI/KIND OF ACTIVITY AND TERRITORY PRINCIPLE

000 KM

Kanton <i>Canton</i>	Ukupno <i>Total</i>	Materijalna stalna sredstva <i>Tangible fixed assets</i>			Nematerijalna stalna sredstva <i>Intangible fixed assets</i>	Troškovi prijenosa vlasništva <i>Costs of ownership transfer</i>
		građevinski radovi <i>Construction works</i>	strojevi, oprema i transportna sredstva <i>Machinery, transport and other equipment</i>	ostala materijalna stalna sredstva <i>Other tangible fixed assets</i>		
<b>Federacija BiH</b>						
2007	3.304.488	1.518.735	1.618.521	33.865	125.143	8.224
2008	3.975.009	1.954.677	1.833.618	40.507	139.107	7.100
2009	2.809.448	1.386.815	1.238.059	52.843	129.524	2.207
2010	2.574.023	1.368.922	1.065.317	46.266	90.203	3.316
2011	2.652.656	1.207.774	1.309.479	40.254	92.801	2.348
2012	2.618.829	1.221.310	1.242.354	36.629	115.432	3.104
<b>Unsko-sanski kanton</b>						
2007	146.977	76.863	64.206	2.474	2.944	491
2008	153.244	85.304	63.129	1.907	2.735	168
2009	97.610	55.690	37.455	2.337	1.867	260
2010	85.360	49.893	32.040	1.810	1.389	229
2011	88.433	40.163	44.690	1.867	1.431	281
2012	106.400	51.210	49.603	3.717	1.634	238
<b>Kanton Posavski</b>						
2007	30.249	15.988	12.914	1.158	145	44
2008	24.129	12.883	9.434	1.426	383	3
2009	19.853	11.003	7.382	1.055	400	13
2010	19.600	11.111	6.795	1.195	487	10
2011	29.775	16.491	11.419	762	1.101	2
2012	19.378	8.396	9.522	562	897	1
<b>Tuzlanski kanton</b>						
2007	507.381	202.363	283.423	11.362	8.888	1.344
2008	627.608	267.394	316.773	16.802	25.767	872
2009	439.943	175.084	234.000	25.332	4.925	602
2010	363.573	157.745	178.534	22.721	4.237	336
2011	390.063	184.052	183.284	18.094	3.894	739
2012	493.781	174.865	296.553	16.907	4.997	459
<b>Zeničko-dobojski kanton</b>						
2007	504.250	220.626	272.817	3.565	6.898	343
2008	493.028	193.889	290.345	3.352	4.318	1.123
2009	294.851	131.195	155.006	2.791	5.634	226
2010	284.675	133.342	135.571	2.784	12.473	505
2011	443.046	221.141	211.576	3.735	6.369	224
2012	412.506	242.723	155.805	3.872	9.977	127
<b>Bosansko-podrinjski kanton</b>						
2007	22.286	8.063	13.217	643	349	16
2008	28.142	16.868	10.605	494	92	83
2009	24.499	10.994	12.124	640	710	32
2010	24.659	8.734	15.055	577	257	35
2011	27.014	10.263	15.814	402	517	18
2012	21.001	8.423	11.973	252	253	99

**29-2 OSTVARENE INVESTICIJE U NOVA STALNA SREDSTVA PO NAMJENI ULAGANJA I TEHNIČKOJ STRUKTURI (nastavak)**  
**GROSS FIXED CAPITAL FORMATION IN NEW FIXED ASSETS BY PURPOSE OF INVESTMENT**  
**AND TECHNICAL COMPOSITION (continued)**  
**PRINCIP ČISTIH DJELATNOSTI/KIND OF ACTIVITY AND TERRITORY PRINCIPLE**

000 KM

Kanton Canton	Ukupno Total	Materijalna stalna sredstva Tangible fixed assets			Nematerijalna stalna sredstva Intangible fixed assets	Troškovi prijenosa vlasništva Costs of ownership transfer
		građevinski radovi Construction works	strojevi, oprema i transportna sredstva Machinery, transport and other equipment	ostala materijalna stalna sredstva Other tangible fixed assets		
<b>Srednjobosanski kanton</b>						
2007	213.095	103.587	97.594	6.755	4.312	848
2008	223.627	113.621	97.631	6.862	5.117	397
2009	172.441	98.106	69.172	2.085	2.858	219
2010	150.836	82.845	60.225	2.638	5.054	74
2011	157.015	75.661	77.127	1.951	2.133	142
2012	162.368	79.122	77.009	1.934	4.018	287
<b>Hercegovačko-neretvanski kanton</b>						
2007	391.870	167.066	213.903	2.897	6.454	1.549
2008	504.386	206.971	256.898	3.438	36.203	877
2009	375.434	154.172	189.999	8.372	22.726	166
2010	300.139	134.180	139.763	6.104	19.340	751
2011	333.508	174.635	132.738	6.332	19.646	157
2012	370.876	168.540	175.607	4.050	22.539	140
<b>Zapadnohercegovački kanton</b>						
2007	157.664	51.971	101.620	658	3.144	270
2008	171.297	74.008	91.482	217	5.530	61
2009	131.922	55.195	69.920	3.009	3.786	12
2010	115.434	52.179	59.342	1.019	2.778	115
2011	124.496	56.834	64.602	1.645	1.407	8
2012	124.172	66.230	54.604	1.063	2.142	133
<b>Kanton Sarajevo</b>						
2007	1.170.736	553.690	521.778	2.883	90.764	1.621
2008	1.499.931	797.119	641.627	3.460	54.713	3.013
2009	1.084.593	552.750	439.741	5.513	85.940	650
2010	1.049.402	582.891	417.821	4.498	42.979	1.214
2011	909.214	308.233	542.410	3.667	54.365	538
2012	791.908	327.905	391.977	3.070	67.386	1.570
<b>Kanton 10</b>						
2007	54.407	27.262	25.346	1.471	315	15
2008	63.583	28.349	32.067	2.549	475	144
2009	38.432	19.055	17.382	1.709	259	27
2010	43.510	26.156	13.487	2.919	912	35
2011	44.458	25.650	15.585	1.798	1.414	12
2012	35.093	19.857	13.014	1.202	971	50
<b>Nerasporedene investicije</b> Non-distributed investments						
2007	105.571	91.257	11.703	-	928	1.684
2008	186.034	158.270	23.629	-	3.775	360
2009	129.870	123.570	5.879	-	421	-
2010	136.836	129.847	6.682	-	296	11
2011	105.635	94.650	10.235	-	524	226
2012	81.344	74.038	6.687	-	618	-

**KANTONI**  
CANTONS

**30-1 ORANIČNA POVRŠINA PO NAČINU KORIŠTENJA**  
ARABLE LAND USE

2012	Oranice i bašte/ vrtovi <i>Arable land and garden</i>	Zasijana površina <i>Area under cultivation</i>					Ostalo na orani- cama <i>Others on arable land</i>	Ugari <i>Fallow land</i>	Neobrađene oranice i bašte <i>Unfarmed arable land and garden</i>
		ukupno <i>Total</i>	žita <i>Cereals</i>	industrijsko bilje <i>Industrial crop</i>	povrtno bilje <i>Vegetables</i>	stočno krmno bilje <i>Feed crop</i>			
<b>Unsko-sanski kanton</b>	<b>105.191</b>	<b>44.829</b>	<b>24.496</b>	<b>315</b>	<b>7.658</b>	<b>12.360</b>	<b>99</b>	<b>3.570</b>	<b>56.693</b>
Bihać	10.545	1.532	679	296	225	332	15	510	8.488
Bosanska Krupa	17.020	7.265	3.076	2	928	3.260	21	-	9.734
Bosanski Petrovac	8.819	603	374	2	159	68	-	-	8.216
Bužim	5.116	3.823	609	-	232	2.982	3	320	970
Cazin	16.364	13.112	9.140	-	2.062	1.910	26	626	2.601
Ključ	8.188	2.363	802	4	394	1.163	12	-	5.813
Sanski Most	23.959	8.382	4.281	11	2.197	1.893	13	14	15.550
Velika Kladuša	15.180	7.749	5.535	-	1.462	752	9	2.100	5.322
<b>Kanton Posavski</b>	<b>21.141</b>	<b>14.316</b>	<b>9.876</b>	<b>1.350</b>	<b>1.048</b>	<b>2.042</b>	<b>534</b>	<b>785</b>	<b>5.506</b>
Domaljevac-Šamac	2.400	1.326	1.050	100	116	60	65	-	1.009
Odžak	9.593	6.375	3.783	330	498	1.764	5	315	2.898
Orašje	9.148	6.615	5.043	920	434	218	464	470	1.599
<b>Tuzlanski kanton</b>	<b>84.347</b>	<b>58.406</b>	<b>27.137</b>	<b>322</b>	<b>12.257</b>	<b>18.690</b>	<b>412</b>	<b>575</b>	<b>24.954</b>
Banovići	3.336	1.232	670	-	484	78	4	-	2.100
Čelić	5.731	2.393	817	-	308	1.268	105	-	3.233
Doboj Istok	1.865	1.555	420	-	202	933	4	-	306
Gračanica	7.072	7.056	3.365	2	1.221	2.468	9	-	7
Gradačac	12.850	12.638	6.040	260	2.421	3.917	41	30	141
Kalesija	7.849	7.809	3.474	-	1.115	3.220	6	-	34
Kladanj	1.110	859	377	18	412	52	5	-	247
Lukavac	11.315	8.551	5.527	-	1.564	1.460	14	-	2.750
Sapna	3.500	977	231	-	213	533	14	450	2.059
Srebrenik	9.993	4.369	2.474	12	890	993	45	95	5.484
Teočak	1.218	1.214	695	-	111	408	4	-	-
Tuzla	10.505	2.338	977	30	641	690	17	-	8.150
Živinice	8.003	7.416	2.070	-	2.676	2.670	144	-	443
<b>Zeničko-dobojski kanton</b>	<b>46.741</b>	<b>26.838</b>	<b>7.718</b>	<b>20</b>	<b>5.303</b>	<b>13.797</b>	<b>250</b>	<b>618</b>	<b>19.036</b>
Breza	1.635	1.610	148	-	350	1.112	25	-	-
Doboj Jug	515	513	89	-	62	362	-	-	2
Kakanj	3.010	1.659	302	-	413	944	9	-	1.342
Maglaj	5.411	858	226	6	261	365	27	10	4.516
Olovo	2.897	180	44	-	127	9	3	-	2.714
Tešanj	7.815	5.665	2.005	-	530	3.130	4	600	1.546
Usora	3.134	3.074	2.855	1	93	125	8	2	50
Vareš	1.770	210	55	-	82	73	-	-	1.561
Visoko	5.706	5.207	566	-	958	3.683	47	-	452
Zavidovići	6.856	3.572	402	8	248	2.914	27	6	3.251
Zenica	6.320	2.704	492	5	2.066	141	14	-	3.602
Žepče	1.672	1.586	534	-	113	939	86	-	-
<b>Bosansko-podrinjski kanton</b>	<b>3.039</b>	<b>1.943</b>	<b>172</b>	<b>-</b>	<b>616</b>	<b>1.155</b>	<b>66</b>	<b>180</b>	<b>850</b>
Foča	604	255	23	-	99	133	9	180	160
Goražde	2.328	1.581	116	-	475	990	57	-	690
Pale	107	107	33	-	42	32	-	-	-

30-1 ORANIČNA POVRŠINA PO NAČINU KORIŠTENJA (nastavak)  
ARABLE LAND USE (continued)

2012	Oranice i bašte/ Arable land and garden	Zasijana površina Area under cultivation					Ostalo na orani- cama Others on arable land	Ugari Fallow land	Neobrađene oranice i bašte Unfarmed arable land and garden
		ukupno Total	žita Cereals	industrijsko bilje Industrial crop	povrtno bilje Vegetables	stočno krmno bilje Feed crop			
<b>Srednjobosanski kanton</b>	<b>47.038</b>	<b>17.550</b>	<b>5.385</b>	<b>8</b>	<b>5.773</b>	<b>6.384</b>	<b>266</b>	<b>1.584</b>	<b>27.638</b>
Bugojno	5.652	2.799	757	1	745	1.296	50	2	2.801
Busovača	1.256	1.256	601	-	433	222	-	-	-
Dobretići	1.642	21	7	-	13	2	-	-	1.621
Donji Vakuf	5.700	411	118	-	138	155	29	260	5.000
Fojnica	1.920	1.216	271	-	716	229	9	-	695
Gornji Vakuf	4.900	3.777	547	-	945	2.285	36	-	1.087
Jajce	5.831	1.346	332	-	873	141	18	-	4.467
Kiseljak	5.230	1.118	395	-	413	310	29	500	3.583
Kreševo	1.131	754	88	-	362	304	14	100	263
Novi Travnik	2.100	948	485	7	207	249	21	722	409
Travnik	8.618	1.554	709	-	421	424	6	-	7.058
Vitez	3.058	2.350	1.075	-	508	767	54	-	654
<b>Hercegovačko-neretvanski</b>	<b>17.920</b>	<b>6.801</b>	<b>975</b>	<b>80</b>	<b>4.883</b>	<b>864</b>	<b>229</b>	<b>1.717</b>	<b>9.173</b>
Čapljina	3.909	1.091	116	14	961	-	36	-	2.782
Čitluk	2.788	1.043	152	-	582	309	4	-	1.741
Grad Mostar	2.945	1.917	77	47	1.628	165	150	182	696
Jablanica	423	403	60	-	258	85	-	-	20
Konjic	5.158	807	129	3	586	89	1	1.350	3.000
Neum	372	371	170	0	143	58	1	-	-
Prozor-Rama	710	565	55	0	401	110	25	40	80
Ravno	154	154	60	-	54	40	-	-	-
Stolac	1.460	449	157	15	270	8	12	145	854
<b>Zapadnohercegovački <sup>1)</sup></b>	<b>11.981</b>	<b>5.532</b>	<b>1.337</b>	<b>115</b>	<b>2.126</b>	<b>1.954</b>	<b>38</b>	<b>90</b>	<b>6.321</b>
Grude	4.281	1.490	419	100	614	357	15	90	2.686
Ljubuški	2.351	2.328	500	15	981	832	23	-	-
Posušje	5.349	1.714	418	-	531	765	-	-	3.635
<b>1) Bez podataka za općinu Široki Brijeg/Without data for Široki Brijeg municipality</b>									
<b>Kanton Sarajevo</b>	<b>11.181</b>	<b>5.889</b>	<b>1.024</b>	<b>62</b>	<b>2.875</b>	<b>1.928</b>	<b>152</b>	<b>35</b>	<b>5.105</b>
Centar Sarajevo	302	65	3	-	56	6	-	-	238
Hadžići	2.622	829	220	37	523	49	35	8	1.750
Ilidža	2.264	2.066	118	-	915	1.033	67	2	129
Ilijaš	3.048	1.093	520	25	391	157	28	25	1.902
Novi Grad Sarajevo	641	617	42	-	471	104	6	-	18
Novo Sarajevo	62	62	1	-	59	2	-	-	-
Stari Grad Sarajevo	203	120	-	-	117	3	-	-	83
Trnovo	1.209	716	73	-	81	562	-	-	493
Vogošća	830	321	47	-	262	12	16	-	493
<b>Kanton 10</b>	<b>47.605</b>	<b>12.698</b>	<b>7.703</b>	<b>198</b>	<b>1.134</b>	<b>3.664</b>	<b>36</b>	<b>1.961</b>	<b>32.910</b>
Bosansko Grahovo	3.147	924	691	198	34	1	-	-	2.223
Drvar	2.591	194	79	-	94	21	-	-	2.397
Glamoč	7.055	2.871	2.190	-	384	297	-	11	4.174
Kupres	9.426	343	233	-	21	89	-	-	9.084
Livno	11.953	5.536	3.035	-	335	2.166	10	1.950	4.457
Tomislavgrad	13.433	2.831	1.475	-	266	1.090	26	-	10.576

**KANTONI**  
CANTONS

**30-2 PRINOSI USJEVA**  
CROP AND FRUIT

2012	Pšenica <i>Wheat</i>		Ječam <i>Barley</i>		Kukuruz-zrno <i>Maize-corn</i>	
	ukupan prinos/prirod, tona <i>total yield, tons</i>	prosječan prinos/prirod, t/ha <i>yield, t/ha</i>	ukupan prinos/prirod, tona <i>total yield, tons</i>	prosječan prinos/prirod, t/ha <i>yield, t/ha</i>	ukupan prinos/prirod, tona <i>total yield, tons</i>	prosječan prinos/prirod, t/ha <i>yield, t/ha</i>
<b>Unsko-sanski kanton</b>	<b>22.993</b>	<b>3,8</b>	<b>4.188</b>	<b>3,7</b>	<b>51.003</b>	<b>3,9</b>
Bihać	940	3,5	210	2,0	188	1,5
Bosanska Krupa	5.460	4,2	720	3,6	2.100	3,0
Bosanski Petrovac	36	2,0	40	2,5	90	1,5
Bužim	480	4,0	15	3,0	1.600	4,0
Cazin	11.400	3,8	1.760	4,0	5.840	1,6
Ključ	210	3,5	105	3,5	1.800	3,0
Sanski Most	1.422	4,1	1.073	3,7	18.910	6,1
Velika Kladuša	3.045	3,5	265	5,0	20.475	4,5
<b>Kanton Posavski</b>	<b>10.328</b>	<b>4,1</b>	<b>2.529</b>	<b>3,5</b>	<b>16.290</b>	<b>2,6</b>
Domaljevac-Šamac	1.040	4,0	200	4,0	2.100	3,0
Odžak	4.000	4,0	741	3,9	7.560	3,0
Orašje	5.288	4,1	1.588	3,3	6.630	2,1
<b>Tuzlanski kanton</b>	<b>11.921</b>	<b>3,7</b>	<b>1.834</b>	<b>3,8</b>	<b>57.675</b>	<b>2,6</b>
Banovići	542	2,4	32	2,1	1.240	4,0
Čelić	730	4,8	301	4,3	1.500	3,0
Doboj Istok	480	4,0	80	4,0	1.120	4,0
Gračanica	1.961	5,3	72	4,8	5.900	2,0
Gradačac	2.800	2,8	26	2,6	13.775	2,9
Kalesija	840	4,0	390	3,9	7.320	2,4
Kladanj	78	3,0	3	2,5	952	2,8
Lukavac	3.020	4,0	711	3,8	8.400	2,0
Sapna	105	3,5	9	2,3	475	2,5
Srebrenik	374	4,3	135	4,5	5.863	2,6
Teočak	123	3,5	-	-	3.100	5,0
Tuzla	340	4,0	20	4,0	1.730	2,0
Živinice	528	3,3	56	2,8	6.300	3,5
<b>Zeničko-dobojski kanton</b>	<b>6.706</b>	<b>4,1</b>	<b>2.336</b>	<b>3,6</b>	<b>11.759</b>	<b>2,4</b>
Breza	188	2,5	75	2,5	10	0,5
Doboj Jug	63	3,5	3	3,0	112	2,0
Kakanj	399	3,5	147	3,5	411	3,0
Maglaj	179	3,5	57	3,0	327	2,3
Olovo	25	2,5	8	2,0	40	2,0
Tešanj	1.350	4,5	180	4,0	4.800	3,0
Usora	2.070	4,5	1.480	4,0	3.400	2,0
Vareš	15	1,5	9	1,5	2	2,0
Visoko	1.120	4,0	88	3,5	750	3,0
Zavidovići	263	3,5	14	3,5	600	2,0
Zenica	945	4,5	125	2,5	272	1,7
Žepče	90	3,0	150	3,0	1.035	2,3
<b>Bosansko-podrinjski kanton</b>	<b>270</b>	<b>3,4</b>	<b>46</b>	<b>2,4</b>	<b>35</b>	<b>0,8</b>
Foča	54	3,0	3	3,0	9	3,0
Goražde	184	4,0	40	3,1	26	0,7
Pale	32	2,0	3	0,5	-	-



I VOĆA  
PRODUCTION

Krompir/Krumpir <i>Potato</i>		Jabuke <i>Apple</i>		Šljive <i>Plum</i>	
ukupan prinos/prirod, tona <i>total yield, tons</i>	prosječan prinos/prirod, t/ha <i>yield, t/ha</i>	ukupan prinos/prirod, tona, <i>total yield, tons</i>	prosječan prinos/prirod, kg/stablu <i>yield, kg/tree</i>	ukupan prinos/prirod, tona <i>total yield, tons</i>	prosječan prinos/prirod, kg/stablu <i>yield, kg/tree</i>
<b>34.992</b>	<b>10,5</b>	<b>1.652</b>	<b>10,8</b>	<b>5.059</b>	<b>5,2</b>
1.004	8,0	120	11,0	1.401	7,0
6.000	15,0	160	10,0	-	0,0
1.300	10,0	9	10,0	35	1,0
664	8,0	26	8,0	64	8,5
1.520	1,6	569	10,0	-	-
500	2,5	232	10,0	-	-
21.504	22,4	498	21,4	3.559	28,7
2.500	5,0	38	2,0	-	-
<b>2.267</b>	<b>7,1</b>	<b>95</b>	<b>5,6</b>	<b>484</b>	<b>4,8</b>
78	3,0	30	10,0	153	9,0
1.090	8,0	28	6,0	156	6,0
1.099	7,0	36	4,0	175	3,0
<b>50.663</b>	<b>7,1</b>	<b>6.380</b>	<b>5,3</b>	<b>20.097</b>	<b>8,4</b>
2.440	8,0	130	15,0	459	9,0
960	12,0	247	13,0	4.050	10,0
1.080	6,0	138	15,0	650	25,0
5.430	6,0	290	6,7	358	5,0
3.216	4,8	2.700	3,0	5.500	5,0
6.468	8,4	192	9,6	607	6,6
2.520	7,0	61	10,0	93	8,0
8.400	10,0	405	15,0	497	18,0
1.260	7,0	60	3,0	60	2,0
3.549	9,1	174	10,2	330	3,0
840	12,0	248	8,0	400	5,0
5.000	10,0	1.112	15,0	4.893	18,0
9.500	5,0	624	24,0	2.200	20,0
<b>13.849</b>	<b>6,4</b>	<b>3.440</b>	<b>8,0</b>	<b>3.617</b>	<b>6,3</b>
950	5,0	128	4,00	114	3,0
56	2,0	19	4,0	16	4,0
912	4,8	473	10,5	570	10,0
827	5,2	267	5,0	58	4,7
560	8,0	125	5,0	245	7,0
1.140	3,8	270	6,0	200	2,0
240	4,0	105	30,0	340	20,0
300	5,0	56	20,0	-	-
3.888	8,0	824	12,7	632	6,9
1.200	10,0	44	3,0	95	2,5
3.360	8,0	861	14,0	985	10,0
416	5,2	268	3,5	362	4,7
<b>4.945</b>	<b>13,9</b>	<b>959</b>	<b>7,5</b>	<b>473</b>	<b>1,8</b>
530	10,0	438	6,0	370	2,0
4.350	15,0	456	11,0	70	1,0
65	5,0	65	5,0	33	5,0

2012	Pšenica <i>Wheat</i>		Ječam <i>Barley</i>		Kukuruz-zrno <i>Maize-corn</i>	
	ukupan prinos/prirod, tona <i>total yield, tons</i>	prosječan prinos/prirod, t/ha <i>yield, t/ha</i>	ukupan prinos/prirod, tona <i>total yield, tons</i>	prosječan prinos/prirod, t/ha <i>yield, t/ha</i>	ukupan prinos/prirod, tona <i>total yield, tons</i>	prosječan prinos/prirod, t/ha <i>yield, t/ha</i>
<b>Srednjobosanski kanton</b>	<b>5.151</b>	<b>3,0</b>	<b>2.879</b>	<b>2,7</b>	<b>1.470</b>	<b>1,3</b>
Bugojno	595	3,5	702	2,7	100	2,5
Busovača	233	1,5	42	1,4	360	1,2
Dobretići	2	3	1	2,7	0	0,6
Donji Vakuf	132	3,0	40	2,0	48	3,0
Fojnica	403	3,3	120	3,0	92	2,7
Gornji Vakuf	705	3,0	576	3,2	30	3,0
Jajce	104	2,0	143	2,3	152	0,8
Kiseljak	368	3,5	153	3,4	98	1,3
Kreševo	31	1,8	54	1,8	12	1,2
Novi Travnik	280	2,0	200	2,0	75	2,5
Travnik	1.068	2,9	233	2,5	60	2,0
Vitez	1.232	4,0	615	3,0	444	1,3
<b>Hercegovačko-neretvanski kanton</b>	<b>1.137</b>	<b>3,0</b>	<b>519</b>	<b>2,2</b>	<b>258</b>	<b>2,0</b>
Čapljina	153	3,6	15	3,0	-	-
Čitluk	255	3,0	45	1,5	36	1,8
Grad Mostar	103	2,2	17	1,9	8	1,2
Jablanica	-	-	20	1,0	23	0,8
Konjic	5	0,5	35	0,5	17	0,8
Neum	210	3,0	280	4,0	54	6,0
Prozor	20	2,0	15	1,5	60	2,0
Ravno	120	4,0	80	4,0	-	-
Stolac	270	3,0	12	3,0	60	6,0
<b>Zapadnohercegovački kanton<sup>1)</sup></b>	<b>1.069</b>	<b>2,3</b>	<b>828</b>	<b>2,2</b>	<b>991</b>	<b>2,0</b>
Grude	357	3,1	335	2,7	432	2,4
Ljubuški	456	2,4	368	2,3	495	3,3
Posušje	256	1,6	125	1,3	64	0,4
<b>1) Bez podataka za općinu Široki Brijeg/ Without data for the Široki Brijeg municipality</b>						
<b>Kanton Sarajevo</b>	<b>356</b>	<b>2,8</b>	<b>309</b>	<b>1,8</b>	<b>476</b>	<b>1,9</b>
Centar Sarajevo	-	-	-	-	2	2,0
Hadžići	172	3,5	73	2,8	6	1,0
Iliđža	42	3,0	36	2,0	75	1,0
Ilijaš	88	2,5	150	1,5	338	2,5
Novi Grad Sarajevo	36	2,8	10	2,5	51	2,2
Novo Sarajevo	-	-	-	-	0	0,3
Stari Grad Sarajevo	-	-	-	-	-	-
Trnovo	11	1,9	38	1,8	-	-
Vogošća	7	0,7	2	0,4	5	0,5
<b>Kanton 10</b>	<b>8.925</b>	<b>3,3</b>	<b>7.942</b>	<b>2,1</b>	<b>124</b>	<b>2,4</b>
Bosansko Grahovo	537	2,0	349	1,8	-	-
Drvar	38	4,2	63	3,5	109	2,6
Glamoč	4.800	4,0	2.625	3,5	-	-
Kupres	6	2,0	225	1,5	-	-
Livno	1.344	2,1	3.180	1,5	15	1,5
Tomislavgrad	2.200	4,0	1.500	3,0	-	-

I VOĆA (nastavak)  
PRODUCTION (continued)

Krompir/Krumpir <i>Potato</i>		Jabuke <i>Apple</i>		Šljive <i>Plum</i>	
ukupan prinos/prirod, tona <i>total yield, tons</i>	prosječan prinos/prirod, t/ha <i>yield, t/ha</i>	ukupan prinos/prirod, tona, <i>total yield, tons</i>	prosječan prinos/prirod, kg/stablu <i>yield, kg/tree</i>	ukupan prinos/prirod, tona <i>total yield, tons</i>	prosječan prinos/prirod, kg/stablu <i>yield, kg/tree</i>
<b>21.443</b>	<b>6,4</b>	<b>1.910</b>	<b>8,8</b>	<b>2.907</b>	<b>7,6</b>
3.640	10,0	217	7,0	183	6,0
1.000	5,0	50	10,0	56	7,0
-	-	1	3,2	-	-
105	3,5	200	10,0	210	10,0
3.978	7,8	248	8,0	15	6,0
4.500	6,0	798	14,0	2.070	18,0
2.530	5,5	100	5,9	62	1,6
1.440	9,0	-	-	-	-
720	4,0	16	4,0	30	2,0
790	5,0	80	14,0	101	10,0
934	4,0	150	6,0	180	2,0
1.807	6,0	50	9,1	-	-
<b>22.004</b>	<b>10,0</b>	<b>1.653</b>	<b>5,1</b>	<b>1.464</b>	<b>2,6</b>
5.000	25,0	569	3,8	360	60,0
2.520	6,0	5	4,0	6	5,0
6.477	8,5	30	4,0	32	4,2
1.150	10,0	18	5,0	-	-
2.025	9,0	255	3,0	200	1,0
390	6,0	1	5,0	0	7,0
2.500	12,5	15	2,0	504	2,0
42	1,4	600	10,0	-	-
1.900	10,0	160	20,0	363	25,0
<b>7.463</b>	<b>7,2</b>	<b>119</b>	<b>7</b>	<b>47</b>	<b>2,3</b>
1.755	4,5	40	5,0	20	3,0
5.400	18,0	76	20,0	21	10,0
308	0,9	3	0,5	6	0,5
<b>7.494</b>	<b>6,4</b>	<b>1.860</b>	<b>8,5</b>	<b>975</b>	<b>3,4</b>
169	6,5	192	16,0	62	6,5
3.960	11,0	105	15,0	-	-
1.155	5,0	194	2,0	381	3,0
370	2,0	452	15,0	180	2,0
754	5,5	245	12,8	158	8,0
12	1,0	60	15,0	8	8,0
350	10,0	538	15,0	152	5,0
304	8,0	23	8,0	13	4,0
420	3,0	50	5,0	21	3,0
<b>11.188</b>	<b>14,2</b>	<b>114</b>	<b>5,9</b>	<b>190</b>	<b>2,4</b>
238	8,0	10	10,0	8	15,0
884	17,0	53	13,0	86	2,0
5.496	19,6	14	13,0	22	8,0
180	10,0	-	-	-	-
1.840	8,0	8	2,3	44	2,0
2.550	15,0	30	3,0	30	3,0

KANTONI  
CANTONS

31-1 INDEKSI OBIMA INDUSTRIJSKE PROIZVODNJE  
VOLUME INDICES OF INDUSTRIAL PRODUCTION

	2006 2005	2007 2006	2008 2007	2009 2008	2010 2009	2011 2010	2012 2011
Unsko-sanski kanton	97,7	105,6	102,6	82,4	105,8	93,7	95,0
Kanton Posavski	134,5	86,7	137,9	113,2	86,4	92,5	145,2
Tuzlanski kanton	102,2	106,8	110,4	87,2	105,2	108,5	100,9
Zeničko-dobojski kanton	125,8	116,5	94,1	87,5	98,5	104,9	95,3
Bosansko-podrinjski kanton	94,3	120,1	107,7	89,4	113,0	73,6	103,1
Srednjobosanski kanton	124,6	105,9	102,3	91,8	109,4	101,2	93,1
Hercegovačko-neretvanski kanton	107,9	85,6	112,8	102,6	118,9	73,0	86,7
Zapadnohercegovački kanton	116,8	104,5	96,8	76,2	121,0	121,6	93,3
Kanton Sarajevo	108,5	121,8	123,8	94,5	98,2	94,8	93,5
Kanton 10	133,4	111,9	112,2	91,3	95,2	94,4	72,7

31-2 STRUKTURA INDUSTRIJSKE PROIZVODNJE<sup>1)</sup>  
STRUCTURE OF INDUSTRIAL PRODUCTION

	2006	2007	2008	2009	2010	2011	2012
Federacija BiH	100,0	100,0	100,0	100,0	100,0	100,0	100,0
Unsko-sanski kanton	3,6	3,5	3,3	3,0	3,1	3,0	2,9
Kanton Posavski	0,8	0,8	1,0	1,1	0,9	0,9	1,4
Tuzlanski kanton	27,5	27,4	28,0	27,3	27,6	30,1	30,7
Zeničko-dobojski kanton	22,0	23,6	20,5	20,1	19,1	20,2	20,0
Bosansko-podrinjski kanton	0,7	0,9	0,9	0,9	1,0	0,8	0,8
Srednjobosanski kanton	6,3	6,2	5,8	5,9	6,2	6,5	6,3
Hercegovačko-neretvanski kanton	12,5	10,2	10,6	11,5	13,2	9,9	9,7
Zapadnohercegovački kanton	2,1	2,1	1,8	1,6	1,9	2,5	2,4
Kanton Sarajevo	21,9	22,6	25,3	25,9	24,5	23,5	23,3
Kanton 10	2,6	2,7	2,8	2,7	2,5	2,6	2,5

1) Struktura industrijske proizvodnje predstavlja učešće dodane vrijednosti izračunate 2005. godine, a od 2006-2012 godine je preračunata na osnovu indeksa industrijske proizvodnje.

1) The structure of industrial production, a share of value added calculated 2006 and since 2006-2012 calculated on the basis of the index of industrial production.

32-1 CESTOVNI PRIJEVOZ PUTNIKA  
ROAD TRANSPORT OF PASSENGERS

	Prevezeni putnici, 000 <i>Passengers carried, 000</i>					Putnički kilometri, 000 <i>Passenger kilometers, 000</i>				
	2008	2009	2010	2011	2012	2008	2009	2010	2011	2012
Unsko-sanski	952	1.121	1.134	1.081	955	39.907	48.838	52.192	55.849	47.534
Kanton Posavski	395	355	328	285	286	22.697	19.506	13.703	11.403	10.597
Tuzlanski	10.967	11.338	11.587	11.854	12.443	257.439	274.251	296.515	303.169	300.948
Zeničko-dobojski	2.642	2.382	2.428	2.320	2.223	315.530	306.402	286.679	297.868	281.137
Bosansko-podrinjski	690	617	612	781	1.653	33.819	30.931	33.050	36.891	41.310
Srednjobosanski	668	534	401	318	291	99.888	42.729	34.401	37.834	48.011
Hercegovačko-neretvanski	1.656	1.568	1.358	1.407	1.325	394.481	407.458	328.433	353.876	326.653
Zapadnohercegovački	-	-	-	3	25	-	-	-	1.039	1.520
Kanton Sarajevo	2.601	2.418	2.568	2.215	2.491	374.188	334.221	316.872	332.610	266.561
Kanton 10	350	304	277	331	211	2.365	2.040	2.404	3.463	3.852

32-2 CESTOVNI PRIJEVOZ ROBE  
ROAD TRANSPORT OF GOODS

	Prevezena roba, 000 <i>Goods carried, 000</i>					Tonski kilometri, 000 <i>Tone kilometers, 000</i>				
	2008	2009	2010	2011	2012	2008	2009	2010	2011	2012
Unsko-sanski	145	146	156	138	174	43.731	41.143	41.891	38.101	44.267
Kanton Posavski	11	12	11	17	19	4.777	11.151	10.628	9.348	6.173
Tuzlanski	965	965	1.023	1.327	1.859	500.027	397.585	547.656	604.410	624.822
Zeničko-dobojski	1.903	1.434	1.499	1.458	1.682	403.520	361.039	461.383	425.032	458.333
Bosansko-podrinjski	13	7	12	12	14	15.797	11.341	16.650	17.574	15.564
Srednjobosanski	220	193	242	238	271	62.965	60.366	76.970	91.304	87.684
Hercegovačko-neretvanski	104	88	85	82	93	73.812	59.247	64.628	68.806	69.782
Zapadnohercegovački	51	68	78	64	111	50.505	65.520	65.320	49.672	48.122
Kanton Sarajevo	319	163	86	87	76	38.992	33.230	42.178	38.811	39.299
Kanton 10	75	92	94	117	118	36.342	40.108	42.810	53.436	54.307

32-3 REGISTRIRANA CESTOVNA MOTORNA I PRIKLJUČNA VOZILA  
REGISTERED ROAD MOTOR AND TRAILER VEHICLES

	Putnička vozila <i>Passenger cars</i>					Autobusi <i>Buses</i>				
	2008	2009	2010	2011	2012	2008	2009	2010	2011	2012
<b>Ukupno/Total</b>	<b>447.631</b>	<b>457.349</b>	<b>447.051</b>	<b>450.700</b>	<b>465.757</b>	<b>2.663</b>	<b>2.727</b>	<b>2.552</b>	<b>2.475</b>	<b>2.510</b>
Unsko-sanski	42.147	44.780	44.739	44.713	46.171	205	210	207	206	204
Kanton Posavski	7.143	7.994	7.709	7.509	7.753	43	45	41	35	35
Tuzlanski	90.523	89.436	87.226	88.125	91.694	677	649	581	592	594
Zeničko-dobojski	66.948	68.917	67.361	68.438	71.072	471	477	444	442	422
Bosansko-podrinjski	4.808	5.079	4.997	5.111	5.341	29	29	31	29	31
Srednjobosanski	42.994	43.762	42.949	43.473	44.814	341	384	361	339	343
Hercegovačko-neretvanski	52.979	56.183	53.417	53.731	55.029	314	322	315	318	341
Zapadnohercegovački	21.529	23.847	21.734	21.616	22.137	73	76	70	61	71
Kanton Sarajevo	106.593	105.134	104.414	105.606	109.333	451	478	450	405	420
Kanton 10	11.967	12.217	12.505	12.378	12.413	59	57	52	48	49

**KANTONI**  
CANTONS

**32-3 REGISTRIRANA CESTOVNA MOTORNA I PRIKLJUČNA VOZILA (nastavak)**  
*REGISTERED ROAD MOTOR AND TRAILER VEHICLES (continued)*

	Teretna vozila <i>Freight vehicles</i>					Motocikli <i>Motorcycles</i>				
	2008	2009	2010	2011	2012	2008	2009	2010	2011	2012
Ukupno/Total	<b>55.114</b>	<b>59.467</b>	<b>59.190</b>	<b>59.653</b>	<b>59.262</b>	<b>8.679</b>	<b>14.234</b>	<b>7.333</b>	<b>6.978</b>	<b>7.003</b>
Unsko-sanski	5.010	5.758	5.401	5.314	5.162	1.328	2.443	1.302	1.251	1.274
Kanton Posavski	1.181	1.501	1.475	1.435	1.427	763	1.684	552	496	598
Tuzlanski	10.670	11.328	11.694	11.787	11.857	1.817	2.873	1.422	1.325	1.281
Zeničko-dobojski	7.626	8.123	8.577	8.640	8.693	1.254	1.981	895	871	867
Bosansko-podrinjski	410	482	451	477	470	98	133	50	56	66
Srednjobosanski	5.917	6.214	6.301	6.481	6.515	636	876	447	423	422
Hercegovačko-neretvanski	7.065	7.651	7.155	7.228	7.171	950	1.511	899	929	860
Zapadnohercegovački	4.634	5.191	4.972	5.108	5.125	324	496	298	273	307
Kanton Sarajevo	10.980	11.521	11.237	11.293	11.040	1.354	2.002	1.297	1.159	1.152
Kanton 10	1.621	1.698	1.927	1.890	1.802	155	235	171	195	176

**32-3 REGISTRIRANA CESTOVNA MOTORNA I PRIKLJUČNA VOZILA (nastavak)**  
*REGISTERED ROAD MOTOR AND TRAILER VEHICLES (continued)*

	Traktori <i>Tractors</i>					Kombinirana <i>Light vans</i>		
	2008	2009	2010	2011	2012	2010	2011	2012
Ukupno/Total	<b>2.107</b>	-	-	-	-	<b>1.496</b>	<b>1.527</b>	<b>1.783</b>
Unsko-sanski	524	-	-	-	-	124	324	319
Kanton Posavski	175	-	-	-	-	36	23	80
Tuzlanski	693	-	-	-	-	241	294	327
Zeničko-dobojski	303	-	-	-	-	194	227	212
Bosansko-podrinjski	27	-	-	-	-	31	32	18
Srednjobosanski	153	-	-	-	-	165	140	170
Hercegovačko-neretvanski	71	-	-	-	-	211	127	179
Zapadnohercegovački	14	-	-	-	-	106	35	107
Kanton Sarajevo	135	-	-	-	-	336	301	330
Kanton 10	12	-	-	-	-	52	24	41

**32-3 REGISTRIRANA CESTOVNA MOTORNA I PRIKLJUČNA VOZILA (nastavak)**  
*REGISTERED ROAD MOTOR AND TRAILER VEHICLES (continued)*

	Ostala vozila <i>Other cars</i>				
	2008	2009	2010	2011	2012
Ukupno/Total	<b>3.496</b>	<b>6.645</b>	<b>2.748</b>	<b>2.787</b>	<b>2.521</b>
Unsko-sanski	327	1.685	781	903	873
Kanton Posavski	116	496	161	145	145
Tuzlanski	626	1.611	710	776	701
Zeničko-dobojski	432	952	341	368	288
Bosansko-podrinjski	39	87	38	30	17
Srednjobosanski	347	513	239	223	225
Hercegovačko-neretvanski	432	376	117	101	66
Zapadnohercegovački	144	148	54	49	60
Kanton Sarajevo	775	721	273	174	117
Kanton 10	258	56	34	18	29

32-4 REGISTRIRANA CESTOVNA MOTORNA I PRIKLJUČNA VOZILA PREMA GODINAMA STAROSTI VOZILA, 2012.  
REGISTERED ROAD MOTOR AND TRAILER VEHICLES BY AGE, 2012

Starost vozila Age	Ukupno Total	Putnička vozila Passenger cars	Autobusi Buses	Teretna vozila Freight vehicles	Motocikli Motorcycles	Kombinirana Light vans	Ostala vozila Other cars
<b>UNSKO-SANSKI KANTON</b>							
<b>Ukupno/Total</b>	<b>54.003</b>	<b>46.171</b>	<b>204</b>	<b>5.162</b>	<b>1.274</b>	<b>319</b>	<b>873</b>
do 2 godine	834	622	2	126	62	14	8
3-5	2.042	1.354	2	337	310	24	15
6-10	8.575	7.229	35	946	284	42	39
11-15	14.521	12.707	62	1.394	259	37	62
15+	28.031	24.259	103	2.359	359	202	749
<b>KANTON POSAVSKI</b>							
<b>Ukupno/Total</b>	<b>10.038</b>	<b>7.753</b>	<b>35</b>	<b>1.427</b>	<b>598</b>	<b>80</b>	<b>145</b>
do 2 godine	287	148	-	65	64	7	3
3-5	627	309	-	117	189	10	2
6-10	1.766	1.363	4	274	106	6	13
11-15	2.577	2.113	6	331	108	10	9
15+	4.781	3.820	25	640	131	47	118
<b>TUZLANSKI KANTON</b>							
<b>Ukupno/Total</b>	<b>106.454</b>	<b>91.694</b>	<b>594</b>	<b>11.857</b>	<b>1.281</b>	<b>327</b>	<b>701</b>
do 2 godine	2.670	1.892	9	496	162	49	62
3-5	5.886	4.133	11	1.214	420	64	44
6-10	17.204	13.846	54	2.931	239	68	66
11-15	26.664	23.277	134	2.997	190	30	36
15+	54.030	48.546	386	4.219	270	116	493
<b>ZENIČKO-DOBOJSKI KANTON</b>							
<b>Ukupno/Total</b>	<b>81.554</b>	<b>71.072</b>	<b>422</b>	<b>8.693</b>	<b>867</b>	<b>212</b>	<b>288</b>
do 2 godine	1.204	785	25	278	81	14	21
3-5	3.056	2.000	24	739	260	19	14
6-10	13.460	10.958	59	2.162	208	42	31
11-15	22.916	20.291	83	2.349	147	25	21
15+	40.918	37.038	231	3.165	171	112	201
<b>BOSANSKO-PODRINJSKI KANTON</b>							
<b>Ukupno/Total</b>	<b>5.943</b>	<b>5.341</b>	<b>31</b>	<b>470</b>	<b>66</b>	<b>18</b>	<b>17</b>
do 2 godine	85	57	-	16	7	1	4
3-5	244	134	3	76	23	6	2
6-10	835	706	10	95	18	3	3
11-15	1.450	1.346	6	88	5	3	2
15+	3.329	3.098	12	195	13	5	6

**KANTONI**  
CANTONS

**32-4 REGISTRIRANA CESTOVNA MOTORNA I PRIKLJUČNA VOZILA PREMA GODINAMA STAROSTI, 2012. (nastavak)**  
REGISTERED ROAD MOTOR AND TRAILER VEHICLES BY AGE, 2012 (continued)

Starost vozila Age	Ukupno Total	Putnička vozila Passenger cars	Autobusi Buses	Teretna vozila Freight vehicles	Motocikli Motorcycles	Kombinirana Light vans	Ostala vozila Other cars
<b>SREDNJOBOSANSKI KANTON</b>							
<b>Ukupno/Total</b>	<b>52.489</b>	<b>44.814</b>	<b>343</b>	<b>6.515</b>	<b>422</b>	<b>170</b>	<b>225</b>
do 2 godine	860	605	1	212	22	15	5
3-5	1.778	1.085	3	554	99	20	17
6-10	7.825	6.297	36	1.351	85	29	27
11-15	14.009	12.096	66	1.698	92	29	28
15+	28.017	24.731	237	2.700	124	77	148
<b>HERCEGOVAČKO-NERETVANSKI KANTON</b>							
<b>Ukupno/Total</b>	<b>63.646</b>	<b>55.029</b>	<b>341</b>	<b>7.171</b>	<b>860</b>	<b>179</b>	<b>66</b>
do 2 godine	1.982	1.474	13	369	76	46	4
3-5	4.127	3.255	16	596	233	17	10
6-10	12.774	10.990	70	1.442	241	17	14
11-15	14.230	12.222	126	1.669	186	19	8
15+	30.533	27.088	116	3.095	124	80	30
<b>ZAPADNOHERCEGOVAČKI KANTON</b>							
<b>Ukupno/Total</b>	<b>27.807</b>	<b>22.137</b>	<b>71</b>	<b>5.125</b>	<b>307</b>	<b>107</b>	<b>60</b>
do 2 godine	726	409	-	288	11	12	6
3-5	1.788	1.087	1	634	46	18	2
6-10	6.075	4.632	23	1.310	86	13	11
11-15	6.108	4.808	13	1.180	86	15	6
15+	13.110	11.201	34	1.713	78	49	35
<b>KANTON SARAJEVO</b>							
<b>Ukupno/Total</b>	<b>122.392</b>	<b>109.333</b>	<b>420</b>	<b>11.040</b>	<b>1.152</b>	<b>330</b>	<b>117</b>
do 2 godine	6.525	5.610	32	742	111	16	14
3-5	13.640	11.263	45	1.902	353	63	14
6-10	28.874	25.188	90	3.195	326	63	12
11-15	32.940	29.983	107	2.609	184	44	13
15+	40.413	37.289	146	2.592	178	144	64
<b>KANTON 10</b>							
<b>Ukupno/Total</b>	<b>14.510</b>	<b>12.413</b>	<b>49</b>	<b>1.802</b>	<b>176</b>	<b>41</b>	<b>29</b>
do 2 godine	241	184	3	46	3	1	4
3-5	650	466	3	143	27	7	4
6-10	2.525	2.094	8	375	35	7	6
11-15	3.525	2.974	23	478	37	10	3
15+	7.569	6.695	12	760	74	16	12



**32-5 POGINULE OSOBE PREMA STAROSTI, 2012**  
*KILLED PERSONS BY AGE, 2012*

	<b>Ukupno</b> <i>Total</i>	<b>do 6</b> <i>godina</i> <i>under 6</i> <i>years</i>	<b>6-9</b>	<b>10-14</b>	<b>15-17</b>	<b>18-20</b>	<b>21-24</b>	<b>25-64</b>	<b>65+</b>	<b>nepoznato</b> <i>unknown</i>
Ukupno/Total	<b>155</b>	<b>2</b>	<b>0</b>	<b>1</b>	<b>4</b>	<b>12</b>	<b>22</b>	<b>87</b>	<b>27</b>	<b>-</b>
Unsko-sanski	<b>22</b>	1	-	-	-	-	1	17	3	-
Kanton Posavski	<b>3</b>	-	-	-	-	-	1	2	-	-
Tuzlanski	<b>35</b>	-	-	-	1	6	6	19	3	-
Zeničko-dobojski	<b>19</b>	1	-	-	1	1	6	8	2	-
Bosansko-podrinjski	<b>2</b>	-	-	-	-	-	1	-	1	-
Srednjobosanski	<b>19</b>	-	-	-	1	1	5	10	2	-
Hercegovačko-neretvanski	<b>17</b>	-	-	-	-	2	-	7	8	-
Zapadnohercegovački	<b>10</b>	-	-	-	1	1	1	4	3	-
Kanton Sarajevo	<b>21</b>	-	-	1	-	1	-	14	5	-
Kanton 10	<b>7</b>	-	-	-	-	-	1	6	-	-

**32-6 POVRIJEĐENE OSOBE PREMA STAROSTI, 2012**  
*INJURED PERSONS BY AGE, 2012*

	<b>Ukupno</b> <i>Total</i>	<b>do 6</b> <i>godina</i> <i>under 6</i> <i>years</i>	<b>6-9</b>	<b>10-14</b>	<b>15-17</b>	<b>18-20</b>	<b>21-24</b>	<b>25-64</b>	<b>65+</b>	<b>nepoznato</b> <i>unknown</i>
Ukupno/Total	<b>6.175</b>	<b>117</b>	<b>150</b>	<b>251</b>	<b>314</b>	<b>765</b>	<b>1.077</b>	<b>3.120</b>	<b>317</b>	<b>64</b>
Unsko-sanski	<b>770</b>	12	23	30	44	98	142	366	43	12
Kanton Posavski	<b>83</b>	1	2	7	10	11	6	33	13	-
Tuzlanski	<b>1.609</b>	36	33	51	65	187	262	870	77	28
Zeničko-dobojski	<b>748</b>	23	25	41	40	105	117	355	33	9
Bosansko-podrinjski	<b>29</b>	-	2	1	3	1	4	12	6	-
Srednjobosanski	<b>529</b>	16	23	29	16	38	90	283	34	-
Hercegovačko-neretvanski	<b>806</b>	10	15	25	41	88	129	456	34	8
Zapadnohercegovački	<b>372</b>	5	6	10	17	57	72	199	6	-
Kanton Sarajevo	<b>1.046</b>	13	19	49	71	164	228	445	51	6
Kanton 10	<b>183</b>	1	2	8	7	16	27	101	20	1

**32-7 BROJ SAOBRAĆAJNIH/PROMETNIH NEZGODA**  
*NUMBER OF TRAFFIC ACCIDENTS*

	<b>2008</b>	<b>2009</b>	<b>2010</b>	<b>2011</b>	<b>2012</b>
Ukupno/Total	<b>29.574</b>	<b>29.384</b>	<b>28.486</b>	<b>27.951</b>	<b>25.834</b>
Unsko-sanski	2.979	2.763	2.704	2.704	2.463
Kanton Posavski	331	336	265	242	252
Tuzlanski	5.567	5.464	5.146	5.088	3.349
Zeničko-dobojski	4.245	3.958	3.957	3.965	3.966
Bosansko-podrinjski	80	101	80	85	82
Srednjobosanski	3.021	3.023	3.023	2.886	2.731
Hercegovačko-neretvanski	2.373	2.327	2.213	1.945	1.858
Zapadnohercegovački	864	810	749	645	528
Kanton Sarajevo	9.321	9.807	9.599	9.701	9.877
Kanton 10	793	795	750	690	728

**KANTONI**  
CANTONS

**32-8 PRVI PUT REGISTRIRANA VOZILA NA MOTORNI POGON, 2012.**  
MOTOR VEHICLES - FIRST REGISTRATION, 2012

	<b>Putnička vozila</b> <i>Passenger cars</i>	<b>Autobusi</b> <i>Buses</i>	<b>Teretna vozila</b> <i>Freight vehicles</i>	<b>Motocikli</b> <i>Motorcycles</i>	<b>Kombinirana</b> <i>Light vans</i>	<b>Ostala vozila</b> <i>Other cars</i>
Ukupno/Total	<b>33.369</b>	<b>157</b>	<b>3.353</b>	<b>1.583</b>	<b>230</b>	<b>769</b>
Unsko-sanski	3.358	15	271	231	29	154
Kanton Posavski	507	-	75	153	10	56
Tuzlanski	6.292	25	774	386	69	258
Zeničko-dobojski	5.519	17	582	224	16	105
Bosansko-podrinjski	306	3	15	20	1	10
Srednjobosanski	3.399	6	316	113	16	73
Hercegovačko-neretvanski	3.539	29	324	183	46	28
Zapadnohercegovački	1.570	11	312	58	11	21
Kanton Sarajevo	8.148	44	624	188	29	43
Kanton 10	731	7	60	27	3	21

**32-9 PRVI PUT REGISTRIRANA VOZILA NA MOTORNI POGON PREMA GODINAMA STAROSTI VOZILA, 2012.**  
MOTOR VEHICLES BY AGE- FIRST REGISTRATION, 2012

<b>Starost vozila</b> <i>Age</i>	<b>Ukupno</b> <i>Total</i>	<b>Putnička vozila</b> <i>Passenger cars</i>	<b>Autobusi</b> <i>Buses</i>	<b>Teretna vozila</b> <i>Freight vehicles</i>	<b>Motocikli</b> <i>Motorcycles</i>	<b>Kombinirana</b> <i>Light vans</i>	<b>Ostala vozila</b> <i>Other cars</i>
-------------------------------------	-------------------------------	---	---------------------------------	--	--	---	---

**UNSKO-SANSKI KANTON**

<b>Ukupno/Total</b>	<b>4.058</b>	<b>3.358</b>	<b>15</b>	<b>271</b>	<b>231</b>	<b>29</b>	<b>154</b>
do 2 godine	417	307	1	45	50	7	7
3-5	314	201	-	48	60	3	2
6-10	1.396	1.207	6	112	59	6	6
11-15	1.726	1.634	7	45	31	3	6
15+	205	9	1	21	31	10	133

**KANTON POSAVSKI**

<b>Ukupno/Total</b>	<b>801</b>	<b>507</b>	<b>-</b>	<b>75</b>	<b>153</b>	<b>10</b>	<b>56</b>
do 2 godine	166	65	-	30	64	4	3
3-5	108	33	-	18	55	1	1
6-10	221	189	-	15	13	1	3
11-15	246	219	-	7	13	1	6
15+	60	1	-	5	8	3	43

**TUZLANSKI KANTON**

<b>Ukupno/Total</b>	<b>7.804</b>	<b>6.292</b>	<b>25</b>	<b>774</b>	<b>386</b>	<b>69</b>	<b>258</b>
do 2 godine	1.308	854	5	214	147	34	54
3-5	548	234	-	137	154	15	8
6-10	2.374	2.016	15	282	37	9	15
11-15	3.354	3.184	5	119	31	5	10
15+	220	4	-	22	17	6	171

**ZENIČKO-DOBOJSKI KANTON**

<b>Ukupno/Total</b>	<b>6.463</b>	<b>5.519</b>	<b>17</b>	<b>582</b>	<b>224</b>	<b>16</b>	<b>105</b>
do 2 godine	641	392	4	146	71	8	20
3-5	399	269	-	54	72	1	3
6-10	2.321	1.999	10	270	34	1	7
11-15	2.975	2.855	3	88	23	-	6
15+	127	4	-	24	24	6	69

32-9 PRVI PUT REGISTRIRANA VOZILA NA MOTORNI POGON PREMA GODINAMA STAROSTI, 2012. (nastavak)  
MOTOR VEHICLES BY AGE- FIRST REGISTRATION, 2012 (continued)

Starost vozila Age	Ukupno Total	Putnička vozila Passenger cars	Autobusi Buses	Teretna vozila Freight vehicles	Motocikli Motorcycles	Kombinirana Light vans	Ostala vozila Other cars
<b>BOSANSKO-PODRINJSKI KANTON</b>							
<b>Ukupno/Total</b>	<b>355</b>	<b>306</b>	<b>3</b>	<b>15</b>	<b>20</b>	<b>1</b>	<b>10</b>
do 2 godine	50	33	-	5	7	1	4
3-5	20	11	1	2	4	-	2
6-10	124	107	2	7	6	-	2
11-15	156	155	-	-	-	-	1
15+	5	-	-	1	3	-	1
<b>SREDNJOBOSANSKI KANTON</b>							
<b>Ukupno/Total</b>	<b>3.923</b>	<b>3.399</b>	<b>6</b>	<b>316</b>	<b>113</b>	<b>16</b>	<b>73</b>
do 2 godine	436	307	-	96	20	8	5
3-5	274	188	-	40	39	3	4
6-10	1.209	1.068	5	113	16	1	6
11-15	1.913	1.835	1	55	16	2	4
15+	91	1	-	12	22	2	54
<b>HERCEGOVAČKO-NERETVANSKI KANTON</b>							
<b>Ukupno/Total</b>	<b>4.149</b>	<b>3.539</b>	<b>29</b>	<b>324</b>	<b>183</b>	<b>46</b>	<b>28</b>
do 2 godine	973	716	12	150	55	36	4
3-5	484	396	2	37	40	3	6
6-10	1.326	1.168	9	96	47	1	5
11-15	1.330	1.254	6	34	32	1	3
15+	36	5	-	7	9	5	10
<b>ZAPADNOHERCEGOVAČKI KANTON</b>							
<b>Ukupno/Total</b>	<b>1.983</b>	<b>1.570</b>	<b>11</b>	<b>312</b>	<b>58</b>	<b>11</b>	<b>21</b>
do 2 godine	344	200	-	128	9	4	3
3-5	320	241	-	68	9	2	-
6-10	630	515	9	78	24	1	3
11-15	655	608	2	34	10	1	-
15+	34	6	-	4	6	3	15
<b>KANTON SARAJEVO</b>							
<b>Ukupno/Total</b>	<b>9.076</b>	<b>8.148</b>	<b>44</b>	<b>624</b>	<b>188</b>	<b>29</b>	<b>43</b>
do 2 godine	3.387	2.905	24	348	87	10	13
3-5	792	669	-	59	59	1	4
6-10	2.341	2.154	16	144	23	3	1
11-15	2.502	2.412	4	63	13	7	3
15+	54	8	-	10	6	8	22
<b>KANTON 10</b>							
<b>Ukupno/Total</b>	<b>849</b>	<b>731</b>	<b>7</b>	<b>60</b>	<b>27</b>	<b>3</b>	<b>21</b>
do 2 godine	109	84	3	17	2	-	3
3-5	81	66	-	3	9	1	2
6-10	303	259	4	27	9	1	3
11-15	324	308	-	7	5	1	3
15+	32	14	-	6	2	-	10

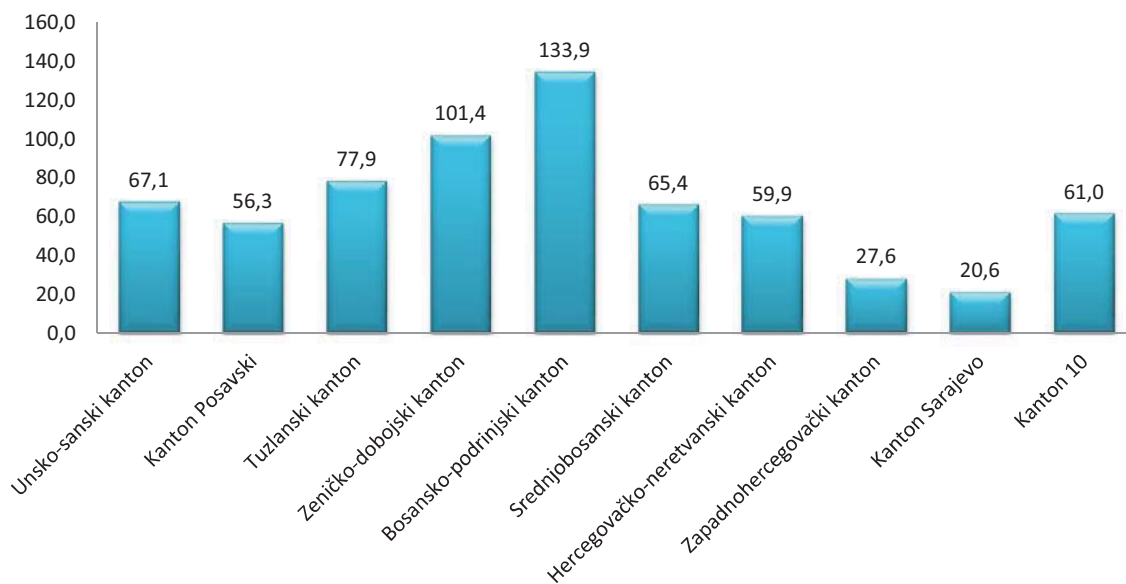
**KANTONI**  
CANTONS

**33-1 IZVOZ I UVOZ PO KANTONIMA U 2012**  
EXPORTS & IMPORTS IN 2012 BY CANTONS

	Izvoz Exports		Uvoz Imports		Trgovinski bilans u hilj./tis. KM Balance of Trade in thousands of KM	Pokrivenost uvoza izvozom u procentima The Cover of imports by exports in percent
	000 KM	Struktura u % Structure in %	000 KM	Struktura u % Structure in %		
<b>Ukupno</b> <i>Total</i>	5.248.525	100,0	9.972.635	100,0	-4.724.110	52,6
Unsko-sanski kanton	188.427	3,6	280.960	2,8	-92.533	67,1
Kanton Posavski	80.968	1,5	143.911	1,4	-62.943	56,3
Tuzlanski kanton	979.775	18,7	1.258.049	12,6	-278.274	77,9
Zeničko-dobojski kanton	1.552.436	29,6	1.530.254	15,3	22.181	101,4
Bosansko-podrinjski kanton	111.963	2,1	83.609	0,8	28.354	133,9
Srednjobosanski kanton	498.687	9,5	762.695	7,6	-264.008	65,4
Hercegovačko-neretvanski kanton	718.418	13,7	1.199.094	12,0	-480.676	59,9
Zapadnohercegovački kanton	281.438	5,4	1.019.858	10,2	-738.420	27,6
Kanton Sarajevo	722.965	13,8	3.508.133	35,2	-2.785.169	20,6
Kanton 10	113.448	2,2	186.071	1,9	-72.623	61,0

Izvor podataka: Uprava za indirektno/neizravno oporezivanje BiH posredovanjem Agencije za statistiku BiH.  
Source of data: Indirect Taxation Authority of BiH through the medium of Agency for statistics of BiH.

**Pokrivenost uvoza izvozom u procentima**  
The cover of imports by exports in percent



33-2 ZEMLJE IZ KOJIH SE NAJVIŠE UVOZILO - TOP 10  
TOP 10 COUNTRIES IN IMPORTS

	2012		
	in 000 KM	Struktura u % Structure in %	
<b>UNSKO-SANSKI KANTON</b>			
Ukupno	280.960	100,0	Total
Slovenija	49.214	17,5	Slovenia
Italija	45.285	16,1	Italy
Njemačka	36.094	12,8	Germany
Austrija	24.367	8,7	Austria
Hrvatska	23.617	8,4	Croatia
Srbija	18.530	6,6	Serbia
Kina	16.578	5,9	China
Turska	9.323	3,3	Turkey
Grčka	8.073	2,9	Greece
Holandija	7.721	2,7	Netherlands
Sve ostale zemlje	42.160	15,0	All other countries

Izvor podataka: Uprava za indirektno/neizravno oporezivanje BiH posredovanjem Agencije za statistiku BiH.  
Source of data: Indirect Taxation Authority of BiH through the medium of Agency for statistics of BiH.

**KANTON POSAVSKI**

Ukupno	143.911	100,0	Total
Hrvatska	29.577	20,6	Croatia
Mađarska	24.151	16,8	Hungary
Njemačka	21.923	15,2	Germany
Srbija	15.433	10,7	Serbia
Kina	8.166	5,7	China
Italija	5.758	4,0	Italy
Grčka	5.061	3,5	Greece
Slovenija	4.666	3,2	Slovenia
Slovačka	3.382	2,4	Slovakia
Austrija	3.061	2,1	Austria
Sve ostale zemlje	22.732	15,8	All other countries

Izvor podataka: Uprava za indirektno/neizravno oporezivanje BiH posredovanjem Agencije za statistiku BiH.  
Source of data: Indirect Taxation Authority of BiH through the medium of Agency for statistics of BiH.

**KANTONI**  
**CANTONS**

**33-2 ZEMLJE IZ KOJIH SE NAJVIŠE UVOZILO - TOP 10 (nastavak)**  
**TOP 10 COUNTRIES IN IMPORTS (continued)**

	2012		
	in 000 KM	Struktura u % Structure in %	
<b>TUZLANSKI KANTON</b>			
Ukupno	1.258.049	100,0	Total
Njemačka	183.094	14,6	Germany
Hrvatska	110.412	8,8	Croatia
Italija	103.327	8,2	Italy
SAD	99.482	7,9	USA
Srbija	92.494	7,4	Serbia
Austrija	77.991	6,2	Austria
Turska	76.266	6,1	Turkey
Mađarska	74.867	6,0	Hungary
Slovenija	73.705	5,9	Slovenia
Kina	58.801	4,7	China
Sve ostale zemlje	307.610	24,5	All other countries

**Izvor podataka: Uprava za indirektno/neizravno oporezivanje BiH posredovanjem Agencije za statistiku BiH.**  
*Source of data: Indirect Taxation Authority of BiH through the medium of Agency for statistics of BiH.*

<b>ZENIČKO-DOBOJSKI KANTON</b>			
Ukupno	1.530.254	100,0	Total
Hrvatska	262.899	17,2	Croatia
Njemačka	228.757	14,9	Germany
Italija	146.158	9,6	Italy
SAD	132.247	8,6	USA
Poljska	127.257	8,3	Poland
Slovenija	97.487	6,4	Slovenia
Srbija	70.707	4,6	Serbia
Francuska	55.659	3,6	France
Austrija	52.186	3,4	Austria
Kina	41.836	2,7	China
Sve ostale zemlje	315.061	20,6	All other countries

**Izvor podataka: Uprava za indirektno/neizravno oporezivanje BiH posredovanjem Agencije za statistiku BiH.**  
*Source of data: Indirect Taxation Authority of BiH through the medium of Agency for statistics of BiH.*

33-2 ZEMLJE IZ KOJIH SE NAJVIŠE UVOZILO - TOP 10 (nastavak)  
TOP 10 COUNTRIES IN IMPORTS (continued)

	2012		
	in 000 KM	Struktura u % Structure in %	
<b>BOSANSKO-PODRINJSKI KANTON</b>			
Ukupno	83.609	100,0	Total
Njemačka	46.020	55,0	Germany
Austrija	10.803	12,9	Austria
Italija	9.946	11,9	Italy
Srbija	4.042	408,0	Serbia
Češka Republika	3.754	4,5	Czech Republic
Slovenija	2.259	2,7	Slovenia
Kina	968	1,2	China
Nizozemska/Holandija	936	1,1	Netherlands
Švicarska	714	0,9	Switzerland
Turska	476	0,6	Turkey
Sve ostale zemlje	3.689	4,4	All other countries

Izvor podataka: Uprava za indirektno/neizravno oporezivanje BiH posredovanjem Agencije za statistiku BiH.  
Source of data: Indirect Taxation Authority of BiH through the medium of Agency for statistics of BiH.

## SREDNJOBOSANSKI KANTON

Ukupno	762.695	100,0	Total
Hrvatska	148.754	19,5	Croatia
Italija	129.486	17,0	Italy
Kina	88.843	11,6	China
Njemačka	70.573	9,3	Germany
Turska	45.885	6,0	Turkey
Slovenija	44.704	5,9	Slovenia
Srbija	33.720	4,4	Serbia
Austrija	27.634	3,6	Austria
Brazil	18.715	2,5	Brazil
Mađarska	17.360	2,3	Hungary
Sve ostale zemlje			All other countries

Izvor podataka: Uprava za indirektno/neizravno oporezivanje BiH posredovanjem Agencije za statistiku BiH.  
Source of data: Indirect Taxation Authority of BiH through the medium of Agency for statistics of BiH.

**KANTONI**  
CANTONS

**32-2 ZEMLJE IZ KOJIH SE NAJVIŠE UVOZILO - TOP 10 (nastavak)**  
TOP 10 COUNTRIES IN IMPORTS (continued)

	2012		
	in 000 KM	Struktura u % Structure in %	
<b>HERCEGOVAČKO NERETVANSKI KANTON</b>			
Ukupno	1.199.094	100,0	Total
Hrvatska	219.745	18,3	Croatia
Grčka	122.489	10,2	Greece
Njemačka	97.966	8,2	Germany
Srbija	94.499	7,9	Serbia
Italija	81.513	6,8	Italy
Rusija	66.505	5,5	Russia
Kina	65.935	5,5	China
Slovenija	56.941	4,7	Slovenia
SAD	55.914	4,7	USA
Poljska	33.116	2,8	Poland
Sve ostale zemlje	304.471	25,4	All other countries

**Izvor podataka: Uprava za indirektno/neizravno oporezivanje BiH posredovanjem Agencije za statistiku BiH.**  
Source of data: Indirect Taxation Authority of BiH through the medium of Agency for statistics of BiH.

**ZAPADNOHERCEGOVAČKI KANTON**

Ukupno	1.019.858	100,0	Total
Hrvatska	241.028	23,6	Croatia
Njemačka	148.222	14,5	Germany
Italija	135.124	13,2	Italy
Slovenija	54.974	5,4	Slovenia
Poljska	53.017	5,2	Poland
Kina	48.335	4,7	China
Srbija	48.128	4,7	Serbia
Nizozemska/Holandija	33.372	3,3	Netherlands
Austrija	30.623	3,0	Austria
Mađarska	26.848	2,6	Hungary
Sve ostale zemlje	200.186	19,6	All other countries

**Izvor podataka: Uprava za indirektno/neizravno oporezivanje BiH posredovanjem Agencije za statistiku BiH.**  
Source of data: Indirect Taxation Authority of BiH through the medium of Agency for statistics of BiH.



33-2 ZEMLJE IZ KOJIH SE NAJVIŠE UVOZILO - TOP 10 (nastavak)  
TOP 10 COUNTRIES IN IMPORTS (continued)

	2012		
	in 000 KM	Struktura u % Structure in %	
<b>KANTON SARAJEVO</b>			
Ukupno	3.508.133	100,0	Total
Hrvatska	828.074	23,6	Croatia
Njemačka	375.105	10,7	Germany
Italija	299.178	8,5	Italy
Kina	262.749	7,5	China
Rusija	224.241	6,4	Russian Federation
Slovenija	202.979	5,8	Slovenia
Srbija	194.555	5,5	Serbia
Turska	125.069	3,6	Turkey
Austrija	92.136	2,6	Austria
Poljska	89.573	2,6	Poland
Sve ostale zemlje	814.475	23,2	All other countries

Izvor podataka: Uprava za indirektno/neizravno oporezivanje BiH posredovanjem Agencije za statistiku BiH.  
Source of data: Indirect Taxation Authority of BiH through the medium of Agency for statistics of BiH.

<b>KANTON 10</b>			
Ukupno	186.071	100,0	Total
Njemačka	51.927	27,9	Germany
Italija	33.396	17,9	Italy
Hrvatska	29.606	15,9	Croatia
Poljska	13.515	7,3	Poland
Mađarska	11.409	6,1	Hungary
Turska	9.096	4,9	Turkey
Rumunija	6.884	3,7	Romania
Srbija	4.246	2,3	Serbia
Makedonija	3.860	2,1	Macedonija FYR
Slovenija	3.472	1,9	Slovenia
Sve ostale zemlje	18.661	10,0	All other countries

Izvor podataka: Uprava za indirektno/neizravno oporezivanje BiH posredovanjem Agencije za statistiku BiH.  
Source of data: Indirect Taxation Authority of BiH through the medium of Agency for statistics of BiH.

**KANTONI**  
CANTONS

**33-3 ZEMLJE U KOJE SE NAJVIŠE IZVOZILO - TOP 10**  
TOP 10 COUNTRIES IN EXPORTS

	2012		
	in 000 KM	Struktura u % Structure in %	
<b>UNSKO-SANSKI KANTON</b>			
Ukupno	188.427	100,0	Total
Italija	48.097	25,5	Italy
Austrija	28.881	15,3	Austria
Slovenija	26.287	14,0	Slovenia
Njemačka	25.681	13,6	Germany
Hrvatska	24.249	12,9	Croatia
Srbija	7.698	4,1	Serbia
Nizozemska/Holandija	5.588	3,0	Netherlands
Francuska	4.433	2,4	France
Švicarska	3.723	2,0	Switzerland
Crna Gora	1.555	0,8	Montenegro
Sve ostale zemlje	12.236	6,5	All other countries

**Izvor podataka: Uprava za indirektno/neizravno oporezivanje BiH posredovanjem Agencije za statistiku BiH.**  
Source of data: Indirect Taxation Authority of BiH through the medium of Agency for statistics of BiH.

**KANTON POSAVSKI**

Ukupno	80.968	100,0	Total
Austrija	26.933	33,3	Austria
Njemačka	21.151	26,1	Germany
Hrvatska	10.535	13,0	Croatia
Slovenija	6.737	8,3	Slovenia
Italija	5.992	7,4	Italy
Crna Gora	1.670	2,1	Montenegro
Belgija	1.381	1,7	Belgium
Nizozemska/Holandija	1.371	1,7	Netherlands
Švicarska	1.107	1,4	Switzerland
Turska	908	1,1	Turkey
Sve ostale zemlje	3.183	3,9	All other countries

**Izvor podataka: Uprava za indirektno/neizravno oporezivanje BiH posredovanjem Agencije za statistiku BiH.**  
Source of data: Indirect Taxation Authority of BiH through the medium of Agency for statistics of BiH.

33-3 ZEMLJE U KOJE SE NAJVIŠE IZVOZILO - TOP 10 (nastavak)  
TOP 10 COUNTRIES IN EXPORTS (continued)

	2012		
	in 000 KM	Struktura u % Structure in %	
<b>TUZLANSKI KANTON</b>			
Ukupno	979.775	100,0	Total
Austrija	150.577	15,4	Austria
Slovenija	131.998	13,5	Slovenia
Srbija	97.114	9,9	Serbia
Njemačka	92.691	9,5	Germany
Hrvatska	78.266	8,0	Croatia
Italija	69.422	7,1	Italy
Nizozemska/Holandija	34.726	3,5	Netherlands
Iran	28.086	2,9	Iran
Turska	18.638	1,9	Turkey
Makedonija	15.118	1,5	Macedonia FYR
Sve ostale zemlje	263.139	26,9	All other countries

Izvor podataka: Uprava za indirektno/neizravno oporezivanje BiH posredovanjem Agencije za statistiku BiH.  
Source of data: Indirect Taxation Authority of BiH through the medium of Agency for statistics of BiH.

**ZENIČKO-DOBOJSKI KANTON**

Ukupno	1.552.436	100,0	Total
Njemačka	479.486	30,9	Germany
Italija	144.580	9,3	Italy
Slovenija	108.320	7,0	Slovenia
Hrvatska	105.335	6,8	Croatia
Srbija	78.147	5,0	Serbia
Rumunija	76.545	4,9	Romania
Španija	68.107	4,4	Spain
Kosovo	61.550	4,0	Kosovo
Turska	52.916	3,4	Turkey
Austrija	49.090	3,2	Austria
Sve ostale zemlje	328.359	21,2	All other countries

Izvor podataka: Uprava za indirektno/neizravno oporezivanje BiH posredovanjem Agencije za statistiku BiH.  
Source of data: Indirect Taxation Authority of BiH through the medium of Agency for statistics of BiH.

**KANTONI**  
CANTONS

**33-3 ZEMLJE U KOJE SE NAJVIŠE IZVOZILO - TOP 10 (nastavak)**  
TOP 10 COUNTRIES IN EXPORTS (continued)

	2012		
	in 000 KM	Struktura u % Structure in %	
<b>BOSANSKO-PODRINJSKI KANTON</b>			
Ukupno	111.963	100,0	Total
Njemačka	57.230	51,1	Germany
Austrija	17.619	15,7	Austria
Srbija	9.839	8,8	Serbia
Turska	5.663	5,1	Turkey
Slovenija	3.100	2,8	Slovenia
Hrvatska	2.601	2,3	Croatia
Egipat	1.580	1,4	Egypt
Češka Republika	1.526	1,4	Czech Republic
Rumunija	1.433	1,3	Romania
Kosovo	1.216	1,1	Kosovo
Sve ostale zemlje	10.156	9,0	All other countries

**Izvor podataka: Uprava za indirektno/neizravno oporezivanje BiH posredovanjem Agencije za statistiku BiH.**  
Source of data: Indirect Taxation Authority of BiH through the medium of Agency for statistics of BiH.

**SREDNJOBOSANSKI KANTON**

Ukupno	498.687	100,0	Total
Italija	137.863	27,6	Italy
Slovenija	60.503	12,1	Slovenia
Njemačka	60.015	12,0	Germany
Hrvatska	47.156	9,5	Croatia
Luksemburg	44.690	9,0	Luxembourg
Austrija	17.490	3,5	Austria
Poljska	16.894	3,4	Poland
Srbija	13.383	2,7	Serbia
Francuska	12.739	2,6	France
Slovačka	11.828	2,4	Slovakia
Sve ostale zemlje	76.126	15,3	All other countries

**Izvor podataka: Uprava za indirektno/neizravno oporezivanje BiH posredovanjem Agencije za statistiku BiH.**  
Source of data: Indirect Taxation Authority of BiH through the medium of Agency for statistics of BiH.

33-3 ZEMLJE U KOJE SE NAJVIŠE IZVOZILO - TOP 10 (nastavak)  
TOP 10 COUNTRIES IN EXPORTS (continued)

	2012		
	in 000 KM	Struktura u % Structure in %	
<b>HERCEGOVAČKO NERETVANSKI KANTON</b>			
Ukupno	718.418	100,0	Total
Hrvatska	285.965	39,8	Croatia
Italija	83.067	11,6	Italy
Austrija	77.298	10,8	Austria
Njemačka	56.234	7,8	Germany
Saudijska Arabija	42.899	6	Saudi Arabia
Mađarska	24.562	3,4	Hungary
Slovenija	20.223	2,8	Slovenia
Crna Gora	19.828	2,8	Montenegro
Nizozemska/Holandija	17.660	2,5	Netherlands
Poljska	14.257	2,0	Poland
Sve ostale zemlje	76.425	10,6	All other countries

Izvor podataka: Uprava za indirektno/neizravno oporezivanje BiH posredovanjem Agencije za statistiku BiH.  
Source of data: Indirect Taxation Authority of BiH through the medium of Agency for statistics of BiH.

## ZAPADNOHERCEGOVAČKI KANTON

Ukupno	281.438	100,0	Total
Hrvatska	88.674	31,5	Croatia
Italija	39.972	14,2	Italy
Njemačka	29.720	10,6	Germany
Crna Gora	29.525	10,5	Montenegro
Slovenija	29.085	10,3	Slovenia
Austrija	26.679	9,5	Austria
Kosovo	7.072	2,5	Kosovo
Srbija	5.815	2,1	Serbia
Makedonija	3.142	1,1	Macedonia FYR
Belgija	2.665	0,9	Belgium
Sve ostale zemlje	19.090	6,8	All other countries

Izvor podataka: Uprava za indirektno/neizravno oporezivanje BiH posredovanjem Agencije za statistiku BiH.  
Source of data: Indirect Taxation Authority of BiH through the medium of Agency for statistics of BiH.

**KANTONI**  
CANTONS

**33-3 ZEMLJE U KOJE SE NAJVIŠE IZVOZILO - TOP 10 (nastavak)**  
TOP 10 COUNTRIES IN EXPORTS (continued)

	2012		
	in 000 KM	Struktura u % Structure in %	
<b>KANTON SARAJEVO</b>			
Ukupno	722.965	100,0	Total
Njemačka	159.056	22,0	Germany
Hrvatska	93.515	12,9	Croatia
Srbija	83.203	11,5	Serbia
Turska	67.297	9,3	Turkey
Slovenija	54.263	7,5	Slovenia
Rusija	46.410	6,4	Russian Federation
Crna Gora	38.060	5,3	Montenegro
Kosovo	20.981	2,9	Kosovo
Italija	16.708	2,3	Italy
Slovačka	12.810	1,8	Slovakia
Sve ostale zemlje	130.661	18,1	All other countries

**Izvor podataka: Uprava za indirektno/neizravno oporezivanje BiH posredovanjem Agencije za statistiku BiH.**  
Source of data: Indirect Taxation Authority of BiH through the medium of Agency for statistics of BiH.

<b>KANTON 10</b>			
Ukupno	113.448	100,0	Total
Hrvatska	39.536	34,8	Croatia
Njemačka	24.107	21,2	Germany
Austrija	10.599	9,3	Austria
Makedonija	10.316	9,1	Macedonia FYR
Italija	5.792	5,1	Italy
Crna Gora	5.108	4,5	Montenegro
Slovenija	4.738	4,2	Slovenia
Srbija	4.230	3,7	Serbia
Kosovo	3.299	2,9	Kosovo
Velika Britanija	762	0,7	United Kingdom
Sve ostale zemlje	4.961	4,4	All other countries

**Izvor podataka: Uprava za indirektno/neizravno oporezivanje BiH posredovanjem Agencije za statistiku BiH.**  
Source of data: Indirect Taxation Authority of BiH through the medium of Agency for statistics of BiH.

33-4 IZVOZ I UVOZ PO SEKTORIMA I ODSJECIMA SMTK - Rev 4  
EXPORTS AND IMPORTS BY SECTIONS AND DIVISIONS OF THE SITC - Rev 4

u hilj./tis. KM  
in thousands KM

	2012		
	Izvoz Exports	Uvoz Imports	
<b>Unsko-sanski kanton</b>			
UKUPNO	188.427	280.960	TOTAL
0 Hrana i žive životinje	10.352	23.377	Food and live animals
1 Pića i duhan	2.398	3.711	Beverages and tobacco
2 Sirove materije nejestive osim goriva	49.012	4.838	Inedible raw materials except fuel
3 Mineralna goriva i maziva	139	13.694	Mineral fuels and lubricants
4 Životinjska i biljna ulja i masti	-	28	Animal and vegetable oils and fats
5 Hemijski/Kemijski proizvodi	14.544	57.874	Chemical products
6 Industrijski proizvodi razvrstani prema materijalu	32.194	90.460	Manufactures classified by material
7 Mašine/strojevi i transportni uređaji	53.778	55.527	Machinery and transport equipment
8 Razni industrijski proizvodi	26.010	31.451	Miscellaneous manufactured goods
9 Proizvodi i transakcije, nerazvrstani po kategorijama	-	-	Products and transactions, unclassified according to category

Izvor podataka: Uprava za indirektno/neizravno oporezivanje BiH posredovanjem Agencije za statistiku BiH.  
Source of data: Indirect Taxation Authority of BiH through the medium of Agency for statistics of BiH.

<b>Kanton Posavski</b>			
UKUPNO	80.968	143.911	TOTAL
0 Hrana i žive životinje	4.395	38.850	Food and live animals
1 Pića i duhan	2.450	5.221	Beverages and tobacco
2 Sirove materije nejestive osim goriva	34.091	27.282	Inedible raw materials except fuel
3 Mineralna goriva i maziva	45	13.015	Mineral fuels and lubricants
4 Životinjska i biljna ulja i masti	-	35	Animal and vegetable oils and fats
5 Hemijski/Kemijski proizvodi	2.273	11.949	Chemical products
6 Industrijski proizvodi razvrstani prema materijalu	7.928	14.158	Manufactures classified by material
7 Mašine/strojevi i transportni uređaji	22.871	27.031	Machinery and transport equipment
8 Razni industrijski proizvodi	6.916	6.370	Miscellaneous manufactured goods
9 Proizvodi i transakcije, nerazvrstani po kategorijama	-	-	Products and transactions, unclassified according to category

Izvor podataka: Uprava za indirektno/neizravno oporezivanje BiH posredovanjem Agencije za statistiku BiH.  
Source of data: Indirect Taxation Authority of BiH through the medium of Agency for statistics of BiH.

**KANTONI**  
CANTONS

**33-4 IZVOZ I UVOZ PO SEKTORIMA I ODSJECIMA SMTK - Rev 4 (nastavak)**  
EXPORTS AND IMPORTS BY SECTIONS AND DIVISIONS OF THE SITC - Rev 4 (continued)

u hilj./tis. KM  
in thousands KM

	2012		
	Izvoz Exports	Uvoz Imports	
<b>Tuzlanski kanton</b>			
UKUPNO	979.775	1.258.049	TOTAL
0 Hrana i žive životinje	30.505	144.918	Food and live animals
1 Pića i duhan	3.884	27.090	Beverages and tobacco
2 Sirove materije nejestive osim goriva	60.534	15.059	Inedible raw materials except fuel
3 Mineralna goriva i maziva	141.190	160.334	Mineral fuels and lubricants
4 Životinjska i biljna ulja i masti	6	7.918	Animal and vegetable oils and fats
5 Hemijski/Kemijski proizvodi	163.930	185.128	Chemical products
6 Industrijski proizvodi razvrstani prema materijalu	77.707	320.652	Manufactures classified by material
7 Mašine/strojevi i transportni uređaji	215.644	289.674	Machinery and transport equipment
8 Razni industrijski proizvodi	286.188	107.276	Miscellaneous manufactured goods
9 Proizvodi i transakcije, nerazvrstani po kategorijama	187	-	Products and transactions, unclassified according to category

**Izvor podataka: Uprava za indirektno/neizravno oporezivanje BiH posredovanjem Agencije za statistiku BiH.**  
Source of data: Indirect Taxation Authority of BiH through the medium of Agency for statistics of BiH.

**Zeničko-dobojski kanton**

UKUPNO	1.552.436	1.530.254	TOTAL
0 Hrana i žive životinje	25.647	110.054	Food and live animals
1 Pića i duhan	10	5.204	Beverages and tobacco
2 Sirove materije nejestive osim goriva	69.232	59.779	Inedible raw materials except fuel
3 Mineralna goriva i maziva	77.332	444.761	Mineral fuels and lubricants
4 Životinjska i biljna ulja i masti	-	11.428	Animal and vegetable oils and fats
5 Hemijski/Kemijski proizvodi	5.750	155.940	Chemical products
6 Industrijski proizvodi razvrstani prema materijalu	657.258	454.582	Manufactures classified by material
7 Mašine/strojevi i transportni uređaji	157.937	189.890	Machinery and transport equipment
8 Razni industrijski proizvodi	558.848	98.615	Miscellaneous manufactured goods
9 Proizvodi i transakcije, nerazvrstani po kategorijama	421	1	Products and transactions, unclassified according to category

**Izvor podataka: Uprava za indirektno/neizravno oporezivanje BiH posredovanjem Agencije za statistiku BiH.**  
Source of data: Indirect Taxation Authority of BiH through the medium of Agency for statistics of BiH.



33-4 IZVOZ I UVOZ PO SEKTORIMA I ODSJECIMA SMTK - Rev 4 (nastavak)  
EXPORTS AND IMPORTS BY SECTIONS AND DIVISIONS OF THE SITC - Rev 4 (continued)u hilj./tis. KM  
in thousands KM

	2012		
	Izvoz Exports	Uvoz Imports	
<b>Bosansko-podrinjski kanton</b>			
UKUPNO	111.963	83.609	TOTAL
0 Hrana i žive životinje	-	-	Food and live animals
1 Pića i duhan	-	-	Beverages and tobacco
2 Sirove materije nejestive osim goriva	11.530	585	Inedible raw materials except fuel
3 Mineralna goriva i maziva	-	95	Mineral fuels and lubricants
4 Životinjska i biljna ulja i masti	-	-	Animal and vegetable oils and fats
5 Hemijski/Kemijski proizvodi	14.114	9.173	Chemical products
6 Industrijski proizvodi razvrstani prema materijalu	47.905	50.307	Manufactures classified by material
7 Mašine/strojevi i transportni uređaji	20.590	16.691	Machinery and transport equipment
8 Razni industrijski proizvodi	17.824	6.758	Miscellaneous manufactured goods
9 Proizvodi i transakcije, nerazvrstani po kategorijama	-	-	Products and transactions, unclassified according to category

Izvor podataka: Uprava za indirektno/neizravno oporezivanje BiH posredovanjem Agencije za statistiku BiH.

Source of data: Indirect Taxation Authority of BiH through the medium of Agency for statistics of BiH.

<b>Srednjobosanski kanton</b>			
UKUPNO	498.687	762.695	TOTAL
0 Hrana i žive životinje	14.118	95.734	Food and live animals
1 Pića i duhan	12.630	67.581	Beverages and tobacco
2 Sirove materije nejestive osim goriva	71.031	12.261	Inedible raw materials except fuel
3 Mineralna goriva i maziva	55	40.937	Mineral fuels and lubricants
4 Životinjska i biljna ulja i masti	1	4.754	Animal and vegetable oils and fats
5 Hemijski/Kemijski proizvodi	71.527	57.916	Chemical products
6 Industrijski proizvodi razvrstani prema materijalu	52.631	218.395	Manufactures classified by material
7 Mašine/strojevi i transportni uređaji	98.411	155.680	Machinery and transport equipment
8 Razni industrijski proizvodi	174.076	109.437	Miscellaneous manufactured goods
9 Proizvodi i transakcije, nerazvrstani po kategorijama	4.205	-	Products and transactions, unclassified according to category

Izvor podataka: Uprava za indirektno/neizravno oporezivanje BiH posredovanjem Agencije za statistiku BiH.

Source of data: Indirect Taxation Authority of BiH through the medium of Agency for statistics of BiH.

**KANTONI**  
CANTONS

**33-4 IZVOZ I UVOZ PO SEKTORIMA I ODSJECIMA SMTK - Rev 4 (nastavak)**  
*EXPORTS AND IMPORTS BY SECTIONS AND DIVISIONS OF THE SITC - Rev 4 (continued)*

u hilj./tis. KM  
in thousands KM

	2012		
	Izvoz Exports	Uvoz Imports	
<b>Hercegovačko-neretvanski kanton</b>			
UKUPNO	718.418	1.199.094	TOTAL
0 Hrana i žive životinje	22.598	224.949	Food and live animals
1 Pića i duhan	5.563	12.188	Beverages and tobacco
2 Sirove materije nejestive osim goriva	20.070	131.422	Inedible raw materials except fuel
3 Mineralna goriva i maziva	12.855	149.578	Mineral fuels and lubricants
4 Životinjska i biljna ulja i masti	5	17.189	Animal and vegetable oils and fats
5 Hemijski/Kemijski proizvodi	6.960	158.664	Chemical products
6 Industrijski proizvodi razvrstani prema materijalu	542.421	265.129	Manufactures classified by material
7 Mašine/strojevi i transportni uređaji	26.167	163.657	Machinery and transport equipment
8 Razni industrijski proizvodi	81.778	76.316	Miscellaneous manufactured goods
9 Proizvodi i transakcije, nerazvrstani po kategorijama	-	3	Products and transactions, unclassified according to category

**Izvor podataka: Uprava za indirektno/neizravno oporezivanje BiH posredovanjem Agencije za statistiku BiH.**

*Source of data: Indirect Taxation Authority of BiH through the medium of Agency for statistics of BiH.*

<b>Zapadnohercegovački kanton</b>			
UKUPNO	281.438	1.019.858	TOTAL
0 Hrana i žive životinje	20.295	237.400	Food and live animals
1 Pića i duhan	3.055	62.612	Beverages and tobacco
2 Sirove materije nejestive osim goriva	9.536	6.437	Inedible raw materials except fuel
3 Mineralna goriva i maziva	867	12.992	Mineral fuels and lubricants
4 Životinjska i biljna ulja i masti	23	11.698	Animal and vegetable oils and fats
5 Hemijski/Kemijski proizvodi	8.390	194.308	Chemical products
6 Industrijski proizvodi razvrstani prema materijalu	154.006	236.206	Manufactures classified by material
7 Mašine/strojevi i transportni uređaji	48.351	156.191	Machinery and transport equipment
8 Razni industrijski proizvodi	36.911	102.014	Miscellaneous manufactured goods
9 Proizvodi i transakcije, nerazvrstani po kategorijama	3	-	Products and transactions, unclassified according to category

**Izvor podataka: Uprava za indirektno/neizravno oporezivanje BiH posredovanjem Agencije za statistiku BiH.**

*Source of data: Indirect Taxation Authority of BiH through the medium of Agency for statistics of BiH.*

33-4 IZVOZ I UVOZ PO SEKTORIMA I ODSJECIMA SMTK - Rev 4 (nastavak)  
EXPORTS AND IMPORTS BY SECTIONS AND DIVISIONS OF THE SITC - Rev 4 (continued)

u hilj./tis. KM  
in thousands KM

	2012		
	Izvoz Exports	Uvoz Imports	
<b>Kanton Sarajevo</b>			
UKUPNO	722.965	3.508.133	TOTAL
0 Hrana i žive životinje	71.140	372.800	Food and live animals
1 Pića i duhan	14.478	125.810	Beverages and tobacco
2 Sirove materije nejestive osim goriva	160.549	17.991	Inedible raw materials except fuel
3 Mineralna goriva i maziva	91.600	934.989	Mineral fuels and lubricants
4 Životinjska i biljna ulja i masti	39	28.843	Animal and vegetable oils and fats
5 Hemijski/Kemijski proizvodi	90.680	456.696	Chemical products
6 Industrijski proizvodi razvrstani prema materijalu	71.220	383.554	Manufactures classified by material
7 Mašine/strojevi i transportni uređaji	82.361	816.414	Machinery and transport equipment
8 Razni industrijski proizvodi	138.851	370.982	Miscellaneous manufactured goods
9 Proizvodi i transakcije, nerazvrstani po kategorijama	2.045	55	Products and transactions, unclassified according to category

Izvor podataka: Uprava za indirektno/neizravno oporezivanje BiH posredovanjem Agencije za statistiku BiH.

Source of data: Indirect Taxation Authority of BiH through the medium of Agency for statistics of BiH.

<b>Kanton 10</b>			
UKUPNO	113.448	186.071	TOTAL
0 Hrana i žive životinje	5.845	58.115	Food and live animals
1 Pića i duhan	-	2.694	Beverages and tobacco
2 Sirove materije nejestive osim goriva	23.682	3.245	Inedible raw materials except fuel
3 Mineralna goriva i maziva	1.618	720	Mineral fuels and lubricants
4 Životinjska i biljna ulja i masti	-	931	Animal and vegetable oils and fats
5 Hemijski/Kemijski proizvodi	7.475	28.533	Chemical products
6 Industrijski proizvodi razvrstani prema materijalu	24.072	75.731	Manufactures classified by material
7 Mašine/strojevi i transportni uređaji	48.133	10.922	Machinery and transport equipment
8 Razni industrijski proizvodi	2.623	5.181	Miscellaneous manufactured goods
9 Proizvodi i transakcije, nerazvrstani po kategorijama	-	-	Products and transactions, unclassified according to category

Izvor podataka: Uprava za indirektno/neizravno oporezivanje BiH posredovanjem Agencije za statistiku BiH.

Source of data: Indirect Taxation Authority of BiH through the medium of Agency for statistics of BiH.

KANTONI  
CANTONS

34-1 DOMAĆI SAJMOVI, 2012  
DOMESTIC FAIR, 2012

Vrsta sajma Type of fair	Broj sajmova Number of fairs				Izložbeni prostor u m <sup>2</sup> Fairground s in m <sup>2</sup>	Izlagači na sajmu Exhibitors			Strane zemlje izlagači Foreign country as exhibitors	Broj posjetitelja Number of visitors
	ukupno total	prema značaju By significance				ukupno Total	domaći Domestic	strani Foreign		
		međunarodni international	nacionalni national	lokalni local						
<b>UNSKO - SANSKI KANTON</b>										
<b>UKUPNO/TOTAL</b>	<b>1</b>	<b>1</b>	<b>-</b>	<b>-</b>	<b>1.949</b>	<b>299</b>	<b>184</b>	<b>115</b>	<b>5</b>	<b>10.000</b>
specijalizirani specialize	1	1	-	-	1.949	299	184	115	5	10.000
<b>TUZLANSKI KANTON</b>										
<b>UKUPNO/TOTAL</b>	<b>6</b>	<b>5</b>	<b>1</b>	<b>-</b>	<b>13.223</b>	<b>566</b>	<b>472</b>	<b>94</b>	<b>33</b>	<b>75.757</b>
poljoprivredni agricultural	1	1	-	-	3.500	270	220	50	9	20.000
specijalizirani specialize	4	4	-	-	8.916	234	190	44	24	43.757
opći general	1	-	1	-	807	62	62	-	-	12.000
<b>ZENIČKO - DOBOJSKI KANTON</b>										
<b>UKUPNO/TOTAL</b>	<b>5</b>	<b>4</b>	<b>-</b>	<b>1</b>	<b>54.202</b>	<b>599</b>	<b>435</b>	<b>164</b>	<b>44</b>	<b>155.828</b>
poljoprivredni agricultural	2	1	-	1	27.803	178	177	1	1	67.000
specijalizirani specialize	3	3	-	-	26.399	421	258	163	43	88.828
<b>BOSANSKO - PODRINJSKI KANTON</b>										
<b>UKUPNO/TOTAL</b>	<b>3</b>	<b>2</b>	<b>-</b>	<b>1</b>	<b>2.058</b>	<b>156</b>	<b>145</b>	<b>11</b>	<b>5</b>	<b>7.980</b>
poljoprivredni agricultural	3	2	-	1	2.058	156	145	11	5	7.980
<b>SREDNJOBOSANSKI KANTON</b>										
<b>UKUPNO/TOTAL</b>	<b>2</b>	<b>1</b>	<b>1</b>	<b>-</b>	<b>1.320</b>	<b>117</b>	<b>105</b>	<b>12</b>	<b>6</b>	<b>4.900</b>
specijalizirani specialize	2	1	1	-	1.320	117	105	12	6	4.900
<b>HERCEGOVAČKO - NERETVANSKI KANTON</b>										
<b>UKUPNO/TOTAL</b>	<b>3</b>	<b>3</b>	<b>-</b>	<b>-</b>	<b>35.352</b>	<b>912</b>	<b>702</b>	<b>210</b>	<b>35</b>	<b>54.000</b>
poljoprivredni agricultural	2	2	-	-	5.352	220	191	29	6	8.000
opći general	1	1	-	-	30.000	692	511	181	29	46.000
<b>ZAPADNO - HERCEGOVAČKI KANTON</b>										
<b>UKUPNO/TOTAL</b>	<b>1</b>	<b>-</b>	<b>1</b>	<b>-</b>	<b>50</b>	<b>2</b>	<b>2</b>	<b>-</b>	<b>-</b>	<b>150</b>
tehnički technical	1	-	1	-	50	2	2	-	-	150
<b>KANTON SARAJEVO</b>										
<b>UKUPNO/TOTAL</b>	<b>12</b>	<b>8</b>	<b>4</b>	<b>1</b>	<b>29.343</b>	<b>636</b>	<b>562</b>	<b>74</b>	<b>51</b>	<b>274.929</b>
specijalizirani specialize	9	8	1	-	28.743	486	412	74	51	244.929
opći general	3	-	3	-	600	150	150	-	-	30.000

35-1 PROMET U UGOSTITELJSTVU  
TURNOVER IN HOTELS AND RESTAURANTS

000 KM

	2008	2009	2010	2011	2012	
<b>UNSKO-SANSKI KANTON</b>						
<b>Po vrstama ugostiteljskih objekata</b>						
<i>According to type of accomodation facilities</i>						
<b>UKUPNO</b>	<b>9.793</b>	<b>9.184</b>	<b>10.023</b>	<b>11.701</b>	<b>12.435</b>	<b>TOTAL</b>
Hoteli	3.895	2.697	5.457	6.541	6.449	Hotels
Restorani	3.279	3.472	3.207	3.667	3.715	Restaurants
Kafane/Kavane	748	887	672	985	912	Coffee rooms
Barovi	11	15	53	86	38	Bars
Bifei	530	732	541	408	372	Buffets
Kampovi i druge vrste ugostiteljskih objekata za smještaj	1.267	1.381	93	14	949	Camping sites and other accommodation
Kantine i pripremnice obroka	63	0	-	-	-	Canteens and catering
<b>Po vrstama usluga</b>						
<i>According to type of services</i>						
Pivo	646	578	645	673	635	Beer
Vino	316	310	345	439	358	Wine
Rakija	55	41	52	54	46	Brandy
Ostala žestoka pića	190	249	283	356	288	Other vehement beverages
Voćni sokovi	432	448	464	511	409	Soft drink
Ostala bezalkoholna pića	582	564	606	634	668	Other non-alcoholic drinks
Mineralana voda i soda - voda	324	342	365	366	326	Mineral water and soda water
Hrana	4.509	4.183	4.217	5.134	5.268	Food
Napici	938	1.050	1.094	1.278	1.213	Drinks
Duhan i šibice	23	45	23	44	22	Tobacco and matches
Ostali robni promet	22	48	31	11	44	Other turnover of goods
Ostali nerobni promet	171	179	140	186	117	Other turnover of non-goods
Noćenja	1.585	1.147	1.758	2.015	3.041	Nights spent by tourists
<b>KANTON POSAVSKI</b>						
<b>Po vrstama ugostiteljskih objekata</b>						
<i>According to type of services</i>						
<b>UKUPNO</b>	<b>2.136</b>	<b>1.704</b>	<b>1.612</b>	<b>1.772</b>	<b>1.943</b>	<b>TOTAL</b>
Hoteli	1.388	1.071	1.044	1.277	1.444	Hotels
Restorani	522	495	478	436	422	Restaurants
Kafane/kavane	184	100	54	29	56	Coffee rooms
Bifei	42	38	36	30	21	Buffets
<b>Po vrstama usluga</b>						
<i>According to type of services</i>						
Pivo	173	128	118	108	119	Beer
Vino	88	65	81	84	91	Wine
Rakija	8	11	8	10	6	Brandy
Ostala žestoka pića	96	54	54	63	65	Other vehement beverages
Voćni sokovi	70	45	45	49	48	Soft drink
Ostala bezalkoholna pića	134	111	107	79	115	Other non-alcoholic drinks
Mineralana voda i soda voda	94	75	66	68	81	Mineral water and soda water
Hrana	588	587	537	584	600	Food
Napici	218	173	178	182	177	Drinks
Duhan i šibice	103	114	119	117	124	Tobacco and matches
Ostali robni promet	246	0	2	1	1	Other turnover of goods
Ostali nerobni promet	-	1	57	96	138	Other turnover of non-goods
Noćenja	318	340	240	331	378	Nights spent by tourists

KANTONI  
CANTONS

35-1 PROMET U UGOSTITELJSTVU (nastavak)  
TURNOVER IN HOTELS AND RESTAURANTS (continued)

000 KM

	2008	2009	2010	2011	2012	
<b>TUZLANSKI KANTON</b>						
<b>Po vrstama ugostiteljskih objekata</b>						
<i>According to type of accomodation facilities</i>						
<b>UKUPNO</b>	<b>20.368</b>	<b>24.922</b>	<b>24.505</b>	<b>24.869</b>	<b>23.649</b>	<b>TOTAL</b>
Hoteli	8.244	10.284	9.281	8.229	8.453	Hotels
Restorani	4.807	6.948	7.562	8.199	9.019	Restaurants
Kafane/Kavane	438	978	979	1068	501	Coffee rooms
Barovi	149	147	113	111	306	Bars
Bifei	336	344	330	412	375	Buffets
Kampovi i drugi smještaj	327	160	164	160	105	Camping sites, other accommodation
Kantine i pripremnice obroka	6.067	6.061	6.076	6.690	4.890	Canteens and catering
<b>Po vrstama usluga</b>						
<i>According to type of services</i>						
Pivo	724	859	1.040	1.068	1.007	Beer
Vino	719	928	998	943	969	Wine
Rakija	105	146	127	95	92	Brandy
Ostala žestoka pića	330	393	466	400	347	Other vehement beverages
Voćni sokovi	476	671	847	994	810	Soft drink
Ostala bezalkoholna pića	777	1.177	1.195	1.383	1.683	Other non-alcoholic drinks
Mineralana voda i soda voda	415	658	718	761	658	Mineral water and soda water
Hrana	11.679	14.292	13.819	14.464	12.867	Food
Napici	865	1.780	1.520	1.234	1.193	Drinks
Duhan i šibice	60	38	51	52	54	Tobacco and matches
Ostali robni promet	74	19	17	30	20	Other turnover of goods
Ostali nerobni promet	213	190	120	54	942	Other turnover of non-goods
Noćenja	3.931	3.771	3.587	3.391	3.007	Nights spent by tourists
<b>ZENIČKO-DOBOJSKI KANTON</b>						
<b>Po vrstama ugostiteljskih objekata</b>						
<i>According to type of accomodation facilities</i>						
<b>UKUPNO</b>	<b>6.631</b>	<b>7.934</b>	<b>7.317</b>	<b>7.591</b>	<b>9.661</b>	<b>TOTAL</b>
Hoteli	5.207	5.223	4.869	4.925	4.374	Hotels
Restorani	1.341	2.178	1.888	2.109	3.020	Restaurants
Kafane/Kavane	20	261	254	270	717	Coffee rooms
Barovi	-	70	88	153	142	Bars
Bifei	63	202	218	134	194	Buffets
Kantine i pripremnice obroka	-	-	-	-	1.214	Canteens and catering
<b>Po vrstama usluga</b>						
<i>According to type of services</i>						
Pivo	307	301	232	223	408	Beer
Vino	140	227	190	161	160	Wine
Rakija	53	51	58	50	45	Brandy
Ostala žestoka pića	99	120	79	82	98	Other vehement beverages
Voćni sokovi	282	367	363	303	425	Soft drink
Ostala bezalkoholna pića	215	351	404	372	580	Other non-alcoholic drinks
Mineralana voda i soda voda	133	212	201	220	300	Mineral water and soda water
Hrana	2.777	3.200	3.010	3.210	4.600	Food
Napici	398	661	610	539	1.200	Drinks
Duhan i šibice	34	74	86	63	52	Tobacco and matches
Ostali robni promet	108	37	28	15	16	Other turnover of goods
Ostali nerobni promet	85	228	102	176	131	Other turnover of non-goods
Noćenja	2.000	2.105	1.954	2.177	1.646	Nights spent by tourists

35-1 PROMET U UGOSTITELJSTVU (nastavak)  
TURNOVER IN HOTELS AND RESTAURANTS (continued)

000 KM

	2008	2009	2010	2011	2012	
<b>BOSANSKO-PODRINJSKI KANTON</b>						
<b>Po vrstama ugostiteljskih objekata</b>						
<i>According to type of accomodation facilities</i>						
<b>UKUPNO</b>	<b>1.972</b>	<b>1.728</b>	<b>1.983</b>	<b>2.924</b>	<b>3.345</b>	<b>TOTAL</b>
Hoteli	1.205	1.096	1.385	1.326	1.498	Hotels
Restorani	44	82	70	111	235	Restaurants
Kafane/Kavane	380	330	309	485	520	Coffee rooms
Barovi	0	0	-	-	-	Bar
Bifei	91	89	77	43	29	Buffets
Kampovi i druge vrste ugostiteljskih objekata za smještaj	195	131	142	124	135	Camping sites and other accommodation
Kantine i pripremnice obroka	57	0	-	835	928	Canteens and catering
<b>Po vrstama usluga</b>						
<i>According to type of services</i>						
Pivo	224	144	164	144	153	Beer
Vino	120	122	122	118	96	Wine
Rakija	51	13	53	31	47	Brandy
Ostala žestoka pića	92	79	89	67	92	Other vehement beverages
Voćni sokovi	107	147	118	147	201	Soft drink
Ostala bezalkoholna pića	99	106	138	173	194	Other non-alcoholic drinks
Mineralana voda i soda - voda	56	55	57	62	61	Mineral water and soda water
Hrana	725	644	758	1.617	1.867	Food
Napici	336	213	197	282	310	Drinks
Duhan i šibice	-	-	1	1	2	Tobacco and matches
Ostali nerobni promet	-	-	38	2	-	Other turnover of goods
Noćenja	162	205	248	280	322	Nights spent by tourists
<b>SREDNJOBOSANSKI KANTON</b>						
<b>Po vrstama ugostiteljskih objekata</b>						
<i>According to type of accomodation facilities</i>						
<b>UKUPNO</b>	<b>6.958</b>	<b>6.185</b>	<b>7.540</b>	<b>7.374</b>	<b>8.066</b>	<b>TOTAL</b>
Hoteli	4.095	3.174	4.844	3.800	4.960	Hotels
Restorani	725	939	762	1.415	945	Restaurants
Kafane/Kavane	-	-	-	149	130	Coffee rooms
Barovi	0	0	-	-	-	Bars
Bifei	299	193	168	212	161	Buffets
Kampovi i druge vrste ugostiteljskih objekata za smještaj	1.839	1.879	1.343	1.798	1.870	Camping sites and other accommodation
Kantine i pripremnice obroka	-	-	423	-	-	Canteens and catering
<b>Po vrstama usluga</b>						
<i>According to type of services</i>						
Pivo	507	447	461	428	428	Beer
Vino	238	206	179	123	155	Wine
Rakija	31	31	35	22	28	Brandy
Ostala žestoka pića	124	78	98	89	102	Other vehement beverages
Voćni sokovi	379	312	383	276	248	Soft drink
Ostala bezalkoholna pića	383	357	427	405	396	Other non-alcoholic drinks
Mineralana voda i soda voda	251	189	224	164	164	Mineral water and soda water
Hrana	3.363	3.217	3.540	3.457	3.071	Food
Napici	498	414	502	567	704	Drinks
Duhan i šibice	18	14	53	12	16	Tobacco and matches
Ostali robni promet	32	19	-	5	13	Other turnover of goods
Ostali nerobni promet	28	19	36	36	8	Other turnover of non-goods
Noćenja	1.106	882	1.602	1.790	2.733	Nights spent by tourists

KANTONI  
CANTONS

35-1 PROMET U UGOSTITELJSTVU (nastavak)  
TURNOVER IN HOTELS AND RESTAURANTS (continued)

000 KM

	2008	2009	2010	2011	2012	
<b>HERCEGOVAČKO-NERETVANSKI KANTON</b>						
<b>Po vrstama ugostiteljskih objekata</b>						
<i>According to type of accomodation facilities</i>						
<b>UKUPNO</b>	<b>16.462</b>	<b>14.546</b>	<b>18.898</b>	<b>19.350</b>	<b>26.115</b>	<b>TOTAL</b>
Hoteli	14.430	12.640	16.861	17.232	20.325	Hotels
Kampovi i druge vrste ugostiteljskih objekata za smještaj	-	-	12	-	72	Camping sites and other accommodation
Restorani	1.891	1.906	1.865	1.741	5.548	Restaurants
Kafane/Kavane	141	0	160	377	-	Coffee rooms
Barovi	-	-	-	-	170	Bars
<b>Po vrstama usluga</b>						
<i>According to type of services</i>						
Pivo	616	468	458	468	592	Beer
Vino	515	619	643	461	612	Wine
Rakija	68	48	50	58	86	Brandy
Ostala žestoka pića	189	160	190	203	230	Other vehement beverages
Voćni sokovi	408	308	394	413	548	Soft drink
Ostala bezalkoholna pića	366	315	390	377	1191	Other non-alcoholic drinks
Mineralana voda i soda - voda	320	266	280	275	334	Mineral water and soda water
Hrana	2.942	2.644	3.159	3.408	8.076	Food
Napici	462	420	516	545	857	Drinks
Duhan i šibice	17	23	30	23	36	Tobacco and matches
Ostali robni promet	4	1	14	7	30	Other turnover of goods
Ostali nerobni promet	242	272	270	527	435	Other turnover of non-goods
Noćenja	10.313	9.002	12.504	12.585	13.088	Nights spent by tourists
<b>ZAPADNOHERCEGOVAČKI KANTON</b>						
<b>Po vrstama ugostiteljskih objekata</b>						
<i>According to type of accomodation facilities</i>						
<b>UKUPNO</b>	<b>1.527</b>	<b>1.177</b>	<b>1.992</b>	<b>1.904</b>	<b>2.803</b>	<b>TOTAL</b>
Hoteli	634	730	1.459	1.085	1.037	Hotels
Restorani	567	324	335	629	1.523	Motels
Kafane/Kavane	113	97	89	114	116	Coffee rooms
Kantine i pripremnice obroka	213	26	109	76	127	Canteens and catering
<b>Po vrstama usluga/</b>						
<i>According to type of services</i>						
Pivo	77	36	72	103	102	Beer
Vino	101	61	80	85	103	Wine
Rakija	16	13	27	16	21	Brandy
Ostala žestoka pića	56	34	39	44	86	Other vehement beverages
Voćni sokovi	59	47	59	52	109	Soft drink
Ostala bezalkoholna pića	75	44	80	78	181	Other non-alcoholic drinks
Mineralana voda i soda - voda	68	38	64	55	71	Mineral water and soda water
Hrana	750	614	878	865	1531	Food
Napici	110	82	125	186	187	Drinks
Duhan i šibice	15	5	9	4	3	Tobacco and matches
Ostali robni promet	0	0	1	0	4	Other turnover of goods
Ostali nerobni promet	30	21	84	28	4	Other turnover of non-goods
Noćenja	170	182	474	388	401	Nights spent by tourists



35-1 PROMET U UGOSTITELJSTVU (nastavak)  
TURNOVER IN HOTELS AND RESTAURANTS (continued)

000 KM

	2008	2009	2010	2011	2012	
<b>KANTON SARAJEVO</b>						
<b>Prema vrstama ugostiteljskih objekata</b>						
<i>According to type of accomodation facilities</i>						
<b>UKUPNO</b>	<b>68.779</b>	<b>62.758</b>	<b>65.396</b>	<b>60.456</b>	<b>71.985</b>	<b>TOTAL</b>
Hoteli	43.757	47.928	51.912	48.789	54.778	Hotels
Restorani	15.555	6.981	6.663	5.662	11.832	Restaurants
Kafane/Kavane	2.321	2.261	1.352	924	913	Coffee rooms
Bifei	5.288	3.214	2.883	2.777	2.384	Buffets
Kampovi i druge vrste ugostiteljskih objekata za smještaj	756	1.021	1.181	787	682	Camping sites and other accommodation
Kantine i pripremnice obroka	1.102	1.353	1.405	1.517	1.396	Canteens and catering
<b>Prema vrstama usluga</b>						
<i>According to type of services</i>						
Pivo	3.255	2.129	1.963	1.979	1.605	Beer
Vino	2.201	1.296	1.576	1.200	1.141	Wine
Rakija	212	293	386	247	335	Brandy
Ostala žestoka pića	2.078	1.256	980	832	704	Other vehement beverages
Voćni sokovi	1.372	1.536	1.563	1.335	1.313	Soft drink
Ostala bezalkoholna pića	2.211	1.820	1.392	1.367	3.082	Other non-alcoholic drinks
Mineralana voda i soda - voda	1.440	788	851	724	829	Mineral water and soda water
Hrana	21.336	13.579	14.041	13.273	18.715	Food
Napici	3.229	3.847	3.340	3.261	3.458	Drinks
Duhan i šibice	136	147	122	158	149	Tobacco and matches
Ostali robni promet	85	95	57	156	141	Other turnover of goods
Ostali nerobni promet	3.685	1.821	2.102	1.993	2.221	Other turnover of non-goods
Noćenja	27.539	34.151	37.023	33.931	38.292	Nights spent by tourists
<b>KANTON 10</b>						
<b>Prema vrstama ugostiteljskih objekata</b>						
<i>According to type of accomodation facilities</i>						
<b>UKUPNO</b>	<b>1.071</b>	<b>1.646</b>	<b>1.639</b>	<b>2.002</b>	<b>2.701</b>	<b>TOTAL</b>
Hoteli	1.068	1.644	1.592	1.963	2.620	Hotels
Kampovi i druge vrste ugostiteljskih objekata za smještaj	3	2	47	39	53	Camping sites and other accommodation
Bifei	-	-	-	-	28	Buffets
<b>Prema vrstama usluga</b>						
<i>According to type of services</i>						
Pivo	89	113	118	119	169	Beer
Vino	46	65	86	104	139	Wine
Rakija	15	37	46	46	61	Brandy
Ostala žestoka pića	36	60	67	96	120	Other vehement beverages
Voćni sokovi	68	74	73	71	98	Soft drink
Ostala bezalkoholna pića	110	120	143	132	240	Other non-alcoholic drinks
Mineralana voda i soda - voda	41	78	69	74	103	Mineral water and soda water
Hrana	372	553	565	652	998	Food
Napici	81	115	138	161	157	Drinks
Duhan i šibice	2	4	3	7	19	Tobacco and matches
Ostali robni promet	-	10	3	87	4	Other turnover of goods
Ostali nerobni promet	21	0	-	1	49	Other turnover of non-goods
Noćenja	190	417	328	452	544	Nights spent by tourists

KANTONI  
CANTONS

36-1 DOLASCI I NOĆENJA TURISTA, 2012.  
TOURISTS ARRIVALS AND NIGHTS, 2012

Kantoni Cantons	Dolasci turista Tourist arrivals			Noćenja turista Tourist nights		
	ukupno Total	domaći Domestic	strani Foreign	ukupno Total	domaći Domestic	strani Foreign
Unsko-sanski	27.893	19.173	8.720	56.177	42.178	13.999
Kanton Posavski	5.226	3.406	1.820	7.799	4.779	3.020
Tuzlanski	24.117	13.249	10.868	40.997	20.451	20.546
Zeničko-dobojski	16.934	8.391	8.543	31.070	13.169	17.901
Bosansko-podrinjski	3.004	2.802	202	7.203	6.639	564
Srednjobosanski	27.038	20.449	6.589	65.377	50.057	15.320
Hercegovačko-neretvanski	111.676	34.565	77.111	260.291	73.159	187.132
Zapadnohercegovački	4.599	1.576	3.023	6.900	2.278	4.622
Kanton Sarajevo	268.673	56.922	211.751	512.434	103.995	408.439
Kanton 10	6.377	3.091	3.286	9.951	3.637	6.314

36-2 DOLASCI STRANIH TURISTA PREMA ZEMLJI PREBIVALIŠTA, 2012.  
TOURISTS ARRIVALS BY COUNTRY OF RESIDENCE, 2012

	Unsko-sanski	Kanton Posavski	Tuzlanski	Zeničko-dobojski	Bosansko-podrinjski	
Ukupno	8.720	1.820	10.868	8.543	202	Total
Hrvatska	1.543	554	2.149	1.873	1	Croatia
Slovenija	1.177	136	1.489	937	11	Slovenia
Srbija	440	81	1.466	957	91	Serbia
Crna Gora	39	7	158	139	-	Montenegro
Austrija	533	216	763	305	3	Austria
Danska	34	3	46	18	-	Denmark
Francuska	269	3	169	116	4	France
Holandija/Nizozemska	249	21	154	219	8	Netherlands
Italija	756	177	718	534	3	Italy
Mađarska	42	15	108	285	2	Hungary
Njemačka	559	183	835	847	1	Germany
Velika Britanija	167	5	71	72	-	Great Britain
SAD	140	6	166	122	-	USA
Turska	221	7	511	346	57	Turkey
Švedska	80	13	140	72	-	Sweden
Ostale zemlje	2.471	393	1.925	2.031	21	Other countries

	Srednjo-bosanski	Hercegovačko-neretvanski	Zapadno-hercegovački	Kanton Sarajevo	Kanton 10	
Ukupno	6.589	77.111	3.023	211.751	3.286	Total
Hrvatska	2.423	9.885	1.373	36.045	2.778	Croatia
Slovenija	608	4.700	371	19.186	100	Slovenia
Srbija	366	1.242	172	12.474	37	Serbia
Crna Gora	113	354	59	2.994	13	Montenegro
Austrija	234	1.188	77	7.475	46	Austria
Danska	32	181	4	930	4	Denmark
Francuska	177	3.337	11	4.682	15	France
Holandija/Nizozemska	110	315	16	2.943	34	Netherlands
Italija	265	10.927	365	8.383	34	Italy
Mađarska	99	1.398	35	2.873	12	Hungary
Njemačka	295	3.314	177	9.298	88	Germany
Velika Britanija	77	857	6	3.896	10	Great Britain
SAD	82	1.411	31	6.559	6	USA
Turska	221	1.237	25	29.194	2	Turkey
Švedska	75	877	1	2.544	5	Sweden
Ostale zemlje	1.412	35.888	300	62.275	102	Other countries

36-3 NOĆENJA STRANIH TURISTA PREMA ZEMLJI PREBIVALIŠTA, 2012  
TOURIST NIGHTS BY COUNTRY OF RESIDENCE, 2012

	Unsko-sanski	Kanton Posavski	Tuzlanski	Zeničko-dobojski	Bosansko-podrinjski	
<b>Ukupno</b>	<b>13.999</b>	<b>3.020</b>	<b>20.546</b>	<b>19.227</b>	<b>564</b>	<i>Total</i>
Hrvatska	2.314	703	3.955	3.605	3	<i>Croatia</i>
Slovenija	1.654	147	2.334	1.491	12	<i>Slovenia</i>
Srbija	712	184	2.507	1.767	203	<i>Serbia</i>
Crna Gora	63	7	221	197	-	<i>Montenegro</i>
Austrija	791	499	1.372	512	12	<i>Austria</i>
Danska	38	6	59	44	-	<i>Denmark</i>
Francuska	323	3	317	212	24	<i>France</i>
Holandija/Nizozemska	621	32	381	460	32	<i>Netherlands</i>
Italija	1.129	523	1.426	984	11	<i>Italy</i>
Mađarska	64	17	181	451	2	<i>Hungary</i>
Njemačka	1.076	337	1.804	1.742	6	<i>Germany</i>
Velika Britanija	326	7	155	159	-	<i>Great Britain</i>
SAD	230	7	308	241	-	<i>USA</i>
Turska	284	9	1.134	1.442	188	<i>Turkey</i>
Švedska	112	52	531	289	-	<i>Sweden</i>
Ostale zemlje	4.262	487	3.861	5.631	71	<i>Other countries</i>

	Srednjo-bosanski	Hercegovačko-neretvanski	Zapadno-hercegovački	Kanton Sarajevo	Kanton 10	
<b>Ukupno</b>	<b>15.320</b>	<b>187.132</b>	<b>4.622</b>	<b>408.439</b>	<b>6.314</b>	<i>Total</i>
Hrvatska	5.358	18.408	2.081	60.859	5.470	<i>Croatia</i>
Slovenija	1.008	11.182	464	29.849	146	<i>Slovenia</i>
Srbija	629	2.854	289	22.695	61	<i>Serbia</i>
Crna Gora	263	601	72	6.016	21	<i>Montenegro</i>
Austrija	537	2.520	106	11.849	71	<i>Austria</i>
Danska	73	433	8	2.209	6	<i>Denmark</i>
Francuska	340	9.911	13	8.442	15	<i>France</i>
Holandija/Nizozemska	265	661	21	6.414	35	<i>Netherlands</i>
Italija	464	25.987	646	17.237	40	<i>Italy</i>
Mađarska	139	3.697	56	4.699	18	<i>Hungary</i>
Njemačka	811	6.337	298	17.929	237	<i>Germany</i>
Velika Britanija	125	1.180	14	8.214	17	<i>Great Britain</i>
SAD	116	2.477	52	14.849	11	<i>USA</i>
Turska	592	1.558	47	52.533	7	<i>Turkey</i>
Švedska	138	2.057	2	6.422	5	<i>Sweden</i>
Ostale zemlje	4.462	97.269	453	138.223	154	<i>Other countries</i>

**KANTONI**  
CANTONS

**37-1 EMITIRANI PROGRAM**  
TRANSMITTED PROGRAMMES

<b>Radio stanice/postaje</b> <i>Radio stations</i>	<b>Ukupno</b> <i>Total</i>	<b>Informativni program</b> <i>Informative programme</i>	<b>Dokumentarni program</b> <i>Documentary program</i>	<b>Dramski program</b> <i>Drama programme</i>
<b>FEDERACIJA BiH / FEDERATION B&amp;H</b>	643.697	130.743	18.285	4.042
<b>UNSKO-SANSKI KANTON</b>	71.643	16.799	1.686	262
Bihać	25.274	4.044	773	-
Bosanska Krupa	6.188	2.476	104	-
Bosanski Petrovac	2.920	365	365	-
Cazin	5.104	1.780	50	-
Ključ	8.758	1.752	262	262
Sanski Most	5.879	1.253	-	-
Velika Kladuša	17.520	5.129	132	-
<b>KANTON POSAVSKI</b>	13.496	4.508	83	182
Ođžak	9.220	2.798	52	182
Orašje	4.276	1.710	31	-
<b>TUZLANSKI KANTON</b>	105.362	23.596	3.053	377
Banovići	3.832	1.850	12	12
Gračanica	5.620	372	328	-
Gradačac	4.660	1.399	90	-
Kalesija	8.760	1.460	365	-
Kladanj	8.760	4.015	365	-
Lukavac	5.840	750	750	-
Sapna	8.760	758	265	-
Srebrenik	17.520	1.938	148	-
Tuzla	41.610	11.054	730	365
<b>ZENIČKO - DOBOJSKI KANTON</b>	126.182	22.296	1.250	486
Breza	8.760	1.314	-	-
Doboj - Jug	8.760	1.460	365	-
Kakanj	8.760	730	-	-
Maglaj	8.760	1.080	-	-
Olovo	8.760	2.200	135	60
Tešanj	17.520	3.285	-	-
Usora	3.542	260	-	-
Vareš	8.760	1.460	-	-
Visoko	17.520	3.523	172	-
Zavidovići	8.760	365	20	5
Zenica	26.280	6.619	558	421
<b>BOSANSKO-PODRINJSKI KANTON</b>	8.730	2.456	417	-
Goražde	4.350	1.394	175	-
Pale	4.380	1.062	242	-
<b>SREDNJOBOSANSKI KANTON</b>	37.107	8.772	1.292	413
Bugojno	5.848	623	25	-
Donji Vakuf	4.245	1.628	65	-
Jajce	3.132	626	313	-
Kiseljak	8.760	1.308	240	130
Travnik	6.362	3.192	399	133
Vitez	8.760	1.395	250	150
<b>HERCEGOVAČKO - NERETVANSKI KANTON</b>	100.505	20.513	4.668	698
Čapljina	8.760	2.685	383	61
Čitluk	8.760	487	790	122
Jablanica	8.760	2.086	-	-
Konjic	5.321	2.633	372	415
Grad Mostar	60.144	10.072	3.123	100
Prozor	8.760	2.550	-	-
<b>ZAPADNOHERCEGOVAČKI KANTON</b>	35.040	6.405	1.047	747
Ljubuški	8.760	1.095	365	365
Posušje	17.520	2.390	500	200
Široki Brijeg	8.760	2.920	182	182

RADIO STANICA/POSTAJA, u satima, 2012  
OF RADIO STATIONS, in hours, 2012

Nauka/Znanost, kultura, umjetnost <i>Science, culture, arts</i>	Obrazovni program <i>Education programme</i>	Muzički program <i>Musical programme</i>	Zabavni program <i>Entertainment programme</i>	Sportski program <i>Sport</i>	Komercijalni program <i>Commrcial programme</i>
24.984	31.354	257.120	96.257	28.925	51.987
2.423	3.995	30.813	8.759	2.675	4.231
908	1.787	11.516	3.711	1.298	1.237
104	104	2.476	510	104	310
365	365	365	365	365	365
-	250	2.150	484	70	320
438	438	3.505	963	438	700
247	676	3.130	226	104	243
361	375	7.671	2.500	296	1.056
254	626	2.882	3.466	193	1.302
202	412	1.882	2.756	61	875
52	214	1.000	710	132	427
2.446	4.679	40.991	16.225	3.533	10.462
52	104	1.332	52	52	366
109	109	3.682	678	23	319
180	180	1.950	415	250	196
365	365	2.920	1.095	730	1.460
365	730	2.190	365	365	365
365	750	1.825	630	365	405
77	310	4.976	404	240	1.730
240	265	5.510	6.096	277	3.046
693	1.866	16.606	6.490	1.231	2.575
3.504	5.621	51.336	24.555	3.633	13.501
109	876	1.752	2.628	110	1.971
365	365	4.745	365	-	1.095
730	1.095	2.555	2.920	365	365
-	25	700	6.210	25	720
310	540	4.290	610	370	245
182	547	7.038	2.608	375	3.485
156	156	1.254	364	52	1.300
365	365	4.380	1.095	365	730
355	277	9.347	2.337	669	840
10	20	8.030	50	60	200
922	1.355	7.245	5.368	1.242	2.550
573	557	2.359	1.601	305	462
138	158	1.620	565	200	100
435	399	739	1.036	105	362
1.121	1.363	17.794	3.415	979	1.958
67	70	3.970	853	200	40
237	228	1.085	532	113	357
157	78	1.565	157	79	157
240	330	5.572	412	120	408
20	67	1.952	266	67	266
400	590	3.650	1.195	400	730
7.070	5.611	37.241	11.779	6.196	6.729
833	460	3.111	767	230	230
1.825	548	2.555	365	1.825	243
288	384	5.475	409	96	22
266	586	320	346	170	213
3.493	3.268	22.126	9.162	3.692	5.108
365	365	3.654	730	183	913
1.013	1.213	8.830	6.840	6.190	2.755
730	730	2.190	1.460	730	1.095
100	300	3.720	4.650	4.730	930
183	183	2.920	730	730	730

**KANTON**  
CANTONS

**37-1 EMITIRANI PROGRAM**  
TRANSMITTED PROGRAMMES

<b>Radio stanice/postaje</b> <i>Radio stations</i>	<b>Ukupno</b> <i>Total</i>	<b>Informativni program</b> <i>Informative programme</i>	<b>Dokumentarni program</b> <i>Documentary program</i>	<b>Dramski program</b> <i>Drama programme</i>
<b>KANTON SARAJEVO</b>	106.940	15.998	3.955	747
Centar Sarajevo	43.800	5.980	2.758	438
Hadžići	8.760	1.480	730	-
Iliđža	6.200	365	-	-
Ilijaš	4.380	1.618	-	-
Novi Grad Sarajevo	17.520	2.682	102	309
Novo Sarajevo	17.520	1.245	365	-
Vogošća	8.760	2.628	-	-
<b>KANTON 10</b>	38.692	9.400	834	130
Drvar	3.660	480	40	-
Kupres	8.740	3.583	524	-
Livno	17.532	2.617	150	120
Tomislavgrad	8.760	2.720	120	10

**37-2 EMITIRANI PROGRAM TV**  
TRANSMITTED PROGRAMME

<b>TV stanice/postaje</b> <i>TV broadcasting</i>	<b>Emisije u satima</b> <i>Broadcast in hours</i>	<b>Informativni program</b> <i>Informative programme</i>	<b>Dokumentarni program</b> <i>Documentary programme</i>	<b>Specijalni program</b> <i>Specialised programme</i>	<b>Obrazovni program</b> <i>Education programme</i>
<b>FEDERACIJA BiH</b>	161.478	36.727	10.832	5.277	8.614
<i>FEDERATION B&amp;H</i>					
<b>UNSKO-SANSKI KANTON</b>	10.085	2.676	1.012	91	882
Bihac	7.988	2.035	934	79	721
Cazin	2.097	641	78	12	161
<b>TUZLANSKI KANTON</b>	20.963	5.069	1.028	129	1.208
Srebrenik	2.333	365	159	-	212
Tuzla	15.330	3.754	569	29	846
Živinice	3.300	950	300	100	150
<b>ZENIČKO-DOBOJSKI KANTON</b>	22.178	5.736	1.454	841	1.626
Kakanj	3.045	350	300	195	300
Maglaj	1.680	315	25	35	25
Tešanj	7.047	1.323	559	188	831
Visoko	4.566	2.088	170	123	170
Zenica	5.840	1.660	400	300	300
<b>BOŠANSKO-PODRINJSKI KANTON</b>	4.110	920	300	93	60
Goražde	4.110	920	300	93	60
<b>SREDNJOBOSANSKI KANTON</b>	16.824	4.839	882	825	285
Bugojno	5.432	1.465	280	100	30
Kiseljak	8.760	3.010	300	725	255
Vitez	2.632	364	302	-	-
<b>HERCEGOVAČKO - NERETVANSKI KANTON</b>	15.721	2.948	502	118	319
Jablanica	1.435	498	-	65	24
Grad Mostar	14.286	2.450	502	53	295
<b>KANTON SARAJEVO</b>	71.597	14.539	5.654	3.180	4.234
Centar Sarajevo	13.746	2.586	1.706	2.163	527
Hadžići	5.092	1.095	365	-	730
Iliđža	5.477	1.415	-	-	959
Novi Grad Sarajevo	21.002	3.602	1.995	304	1.161
Novo Sarajevo	8.760	612	863	-	-
Vogošća	17.520	5.229	725	713	857

RADIO STANICA/POSTAJA, u satima, 2012 (nastavak)  
OF RADIO STATIONS, in hours, 2012 (continued)

Nauka/Znanost, kultura, umjetnost <i>Science, culture, arts</i>	Obrazovni program <i>Education programme</i>	Muzički program <i>Musical programme</i>	Zabavni program <i>Entertainment programme</i>	Sportski program <i>Sport</i>	Komercijalni program <i>Commercial programme</i>
4.189	6.194	50.533	13.865	3.279	8.180
950	1.255	20.509	5.669	1.252	4.989
1.460	1.460	2.920	365	173	172
365	365	2.190	1.820	365	730
108	162	1.736	324	108	324
529	785	10.815	1.454	724	120
725	1.510	8.860	3.095	605	1.115
52	657	3.503	1.138	52	730
2.391	1.495	14.341	5.752	1.942	2.407
60	120	1.300	1.210	260	190
611	439	622	2.000	437	524
600	506	10.309	1.362	585	1.283
1.120	430	2.110	1.180	660	410

STANICA/POSTAJA, 2012  
OF TV BROADCASTING, 2012

Igrani program <i>Fiction programme</i>	Muzički program <i>Musical programme</i>	Zabavni program <i>Entertainment programme</i>	Program za djecu i omladinu/ mladež <i>Child's, youth's programme</i>	Sportski program <i>Sport</i>	Komercijalni program <i>Commercial programme</i>	Drugo <i>Other</i>
35.055	21.859	13.447	9.534	8.505	8.926	2.702
2.069	818	1.036	447	222	718	114
1.727	740	854	343	157	284	114
342	78	182	104	65	434	-
3.905	4.083	1.581	1.065	946	1.552	397
318	195	183	121	318	365	97
3.137	3.668	1.118	824	298	987	100
450	220	280	120	330	200	200
4.630	2.758	1.350	1.412	1.345	639	387
710	300	110	160	250	250	120
870	150	55	25	80	100	-
1.030	1.080	701	655	405	95	180
720	478	134	222	280	144	37
1.300	750	350	350	330	50	50
416	430	1.280	213	225	110	63
416	430	1.280	213	225	110	63
2.733	3.628	948	748	832	861	243
1.700	455	300	286	450	310	56
201	2.861	490	410	200	308	-
832	312	158	52	182	243	187
5.350	2.231	1.350	1.164	1.082	471	186
-	381	-	124	172	33	138
5.350	1.850	1.350	1.040	910	438	48
15.952	7.911	5.902	4.485	3.853	4.575	1.312
1.815	2.250	1.200	195	280	751	273
548	730	730	548	173	173	-
1.369	1.369	-	-	137	228	-
5.653	579	2.449	2.125	1.498	1.079	557
3.789	1.145	-	955	564	832	-
2.778	1.838	1.523	662	1.201	1.512	482

**KANTONI**  
CANTONS

**38-1 REDOVNO/REDOVITO OSNOVNO I SREDNJE OBRAZOVANJE , kraj školske 2011/12 godine**  
REGULAR PRIMARY AND SECONDARY EDUCATION, end of 2011/12 school year

	Škole <i>Schools</i>	Učenci <i>Pupils</i>			Nastavno osoblje <i>Teachers staff</i>			
		Svega <i>All</i>	Učenicice <i>Girls</i>	Završili školu <i>Completed school</i>	Svega <i>All</i>	Žene <i>Female</i>		
<b>FEDERACIJA BIH</b>							<b>FEDERATION OF B&amp;H</b>	
Osmogodišnje obrazovanje	639	60.829	29.673	28.573	7.095	4.451	<i>Eight year education</i>	
Devetogodišnje obrazovanje	452	146.337	71.356	-	8.156	6.241	<i>Nine year education</i>	
Šk. za djecu sa posebnim potrebama	30	566	207	75	186	138	<i>Special primary schools</i>	
Redovne srednje škole	194	105.238	51.933	21.367	8.171	4.656	<i>Regular secondary schools</i>	
Šk. za učenike sa posebnim potrebama	13	294	105	74	76	40	<i>Special secondary schools</i>	
Vjerske škole	6	2.020	1.053	342	169	60	<i>Religious schools</i>	
Osnovne muzičke škole	36	6.349	3.775	699	506	321	<i>Primary music schools</i>	
Osnovne baletske škole	...	85	83	9	9	8	<i>Primary ballet schools</i>	
<b>UNSKO - SANSKI KANTON</b>							<b>UNSKO - SANSKI CANTON</b>	
Osmogodišnje obrazovanje	64	3.842	1.841	3.840	588	346	<i>Eight year education</i>	
Devetogodišnje obrazovanje	98	23.245	11.425	-	1.265	934	<i>Nine year education</i>	
Šk. za djecu sa posebnim potrebama	2	18	4	1	3	3	<i>Special primary schools</i>	
Redovne srednje škole	22	11.360	5.611	2.320	864	412	<i>Regular secondary schools</i>	
Vjerske škole	1	296	148	49	22	8	<i>Religious schools</i>	
Osnovne muzičke škole	1	496	288	81	31	22	<i>Primary music schools</i>	
<b>Bihać</b>							<b>Bihać</b>	
Osmogodišnje obrazovanje	15	843	387	842	122	87	<i>Eight year education</i>	
Devetogodišnje obrazovanje	16	5.095	2.575	-	272	222	<i>Nine year education</i>	
Šk. za djecu sa posebnim potrebama	1	4	1	-	1	1	<i>Special primary schools</i>	
Redovne srednje škole	8	3.450	1.710	669	264	143	<i>Regular secondary schools</i>	
Osnovne muzičke škole	1	496	288	81	31	22	<i>Primary music schools</i>	
<b>Bosanska Krupa</b>							<b>Bosanska Krupa</b>	
Osmogodišnje obrazovanje	8	420	200	420	48	28	<i>Eight year education</i>	
Devetogodišnje obrazovanje	5	2.444	1.223	-	133	86	<i>Nine year education</i>	
Redovne srednje škole	2	996	487	180	83	48	<i>Regular secondary schools</i>	
<b>Bosanski Petrovac</b>							<b>Bosanski Petrovac</b>	
Osmogodišnje obrazovanje	5	90	44	90	33	19	<i>Eight year education</i>	
Devetogodišnje obrazovanje	1	550	265	-	17	15	<i>Nine year education</i>	
Redovne srednje škole	1	226	112	28	22	13	<i>Regular secondary schools</i>	
<b>Bužim</b>							<b>Bužim</b>	
Osmogodišnje obrazovanje	4	295	140	295	47	26	<i>Eight year education</i>	
Devetogodišnje obrazovanje	8	1.982	979	-	119	98	<i>Nine year education</i>	
Redovne srednje škole	1	813	395	173	56	30	<i>Regular secondary schools</i>	
<b>Cazin</b>							<b>Cazin</b>	
Osmogodišnje obrazovanje	12	996	494	996	104	57	<i>Eight year education</i>	
Devetogodišnje obrazovanje	23	5.484	2.640	-	315	223	<i>Nine year education</i>	
Šk. za djecu sa posebnim potrebama	1	14	3	1	2	2	<i>Special primary schools</i>	
Redovne srednje škole	3	2.183	1.106	499	146	60	<i>Regular secondary schools</i>	
Vjerske škole	1	296	148	49	22	8	<i>Religious schools</i>	
<b>Ključ</b>							<b>Ključ</b>	
Osmogodišnje obrazovanje	3	170	76	170	5	3	<i>Eight year education</i>	
Devetogodišnje obrazovanje	9	1.061	511	-	84	60	<i>Nine year education</i>	
Redovne srednje škole	1	541	272	89	42	16	<i>Regular secondary schools</i>	



38-1 REDOVNO/REDOVITO OSNOVNO I SREDNJE OBRAZOVANJE , kraj školske 2011/12 godine (nastavak)  
REGULAR PRIMARY AND SECONDARY EDUCATION, end of 2011/12 school year (nastavak)

	Škole Schools	Učenci Pupils			Nastavno osoblje Teachers staff		
		Svega All	Učenice Girls	Završili školu Completed school	Svega All	Žene Female	
<b>Sanski Most</b>							
Osmogodišnje obrazovanje	7	382	189	381	87	51	<i>Eight year education</i>
Devetogodišnje obrazovanje	13	2.435	1.167	-	128	97	<i>Nine year education</i>
Redovne srednje škole	3	1.386	644	241	121	47	<i>Regular secondary schools</i>
<b>Velika Kladuša</b>							
Osmogodišnje obrazovanje	10	646	311	646	142	75	<i>Eight year education</i>
Devetogodišnje obrazovanje	23	4.194	2.065	-	197	133	<i>Nine year education</i>
Redovne srednje škole	3	1.765	885	441	130	55	<i>Regular secondary schools</i>
<b>KANTON POSAVSKI</b>							
Osmogodišnje obrazovanje	8	1.262	614	499	143	80	<i>Eight year education</i>
Devetogodišnje obrazovanje	14	2.117	1.023	-	133	116	<i>Nine year education</i>
Šk. za djecu sa posebnim potrebama	2	7	2	-	2	2	<i>Special primary schools</i>
Redovne srednje škole	2	1.560	793	371	108	55	<i>Regular secondary schools</i>
Osnovne muzičke škole	1	60	48	-	6	4	<i>Primary music schools</i>
<b>Domaljevac - Šamac</b>							
Osmogodišnje obrazovanje	2	137	68	46	19	9	<i>Eight year education</i>
Devetogodišnje obrazovanje	...	210	105	-	16	15	<i>Nine year education</i>
<b>Odžak</b>							
Osmogodišnje obrazovanje	1	516	247	191	34	18	<i>Eight year education</i>
Devetogodišnje obrazovanje	10	752	378	-	49	38	<i>Nine year education</i>
Šk. za djecu sa posebnim potrebama	1	-	-	-	-	-	<i>Special primary schools</i>
Redovne srednje škole	1	583	281	140	40	18	<i>Regular secondary schools</i>
<b>Orašje</b>							
Osmogodišnje obrazovanje	5	609	299	262	90	53	<i>Eight year education</i>
Devetogodišnje obrazovanje	4	1.155	540	-	68	63	<i>Nine year education</i>
Šk. za djecu sa posebnim potrebama	1	7	2	-	2	2	<i>Special primary schools</i>
Redovne srednje škole	1	977	512	231	68	37	<i>Regular secondary schools</i>
Osnovne muzičke škole	1	60	48	-	6	4	<i>Primary music schools</i>
<b>TUZLANSKI KANTON</b>							
Osmogodišnje obrazovanje	102	7.845	3.774	6.070	1.199	625	<i>Eight year education</i>
Devetogodišnje obrazovanje	113	34.149	16.655	-	1.909	1.345	<i>Nine year education</i>
Šk. za djecu sa posebnim potrebama	4	89	35	11	27	19	<i>Special primary schools</i>
Redovne srednje škole	33	23.300	11.404	4.923	1.681	915	<i>Regular secondary schools</i>
Šk. za učenike sa posebnim potrebama	3	54	18	12	9	6	<i>Special secondary schools</i>
Vjerske škole	1	495	251	97	43	13	<i>Religious schools</i>
Osnovne muzičke škole	5	675	385	71	60	27	<i>Primary music schools</i>
<b>Banovići</b>							
Osmogodišnje obrazovanje	6	573	294	314	90	56	<i>Eight year education</i>
Devetogodišnje obrazovanje	8	1.519	708	-	80	64	<i>Nine year education</i>
Šk. za djecu sa posebnim potrebama	1	7	4	1	1	-	<i>Special primary schools</i>
Redovne srednje škole	1	1.246	567	259	85	39	<i>Regular secondary schools</i>
Osnovne muzičke škole	1	74	44	-	5	1	<i>Primary music schools</i>

**KANTONI**  
CANTONS

**38-1 REDOVNO/REDOVITO OSNOVNO I SREDNJE OBRAZOVANJE , kraj školske 2011/12 godine (nastavak)**  
REGULAR PRIMARY AND SECONDARY EDUCATION, end of 2011/12 school year (nastavak)

	Škole Schools	Učenci Pupils			Nastavno osoblje Teachers staff		
		Svega All	Učenice Girls	Završili školu Completed school	Svega All	Žene Female	
<b>Čelić</b>							
Osmogodišnje obrazovanje	4	138	68	138	38	17	<i>Eight year education</i>
Devetogodišnje obrazovanje	3	898	432	-	51	32	<i>Nine year education</i>
Šk. za djecu sa posebnim potrebama	1	4	2	-	1	1	<i>Special sprimary schools</i>
Redovne srednje škole	1	321	162	72	32	13	<i>Regular secondary schools</i>
<b>Doboj - Istok</b>							
Osmogodišnje obrazovanje	3	124	63	124	16	11	<i>Eight year education</i>
Devetogodišnje obrazovanje	2	892	429	-	49	32	<i>Nine year education</i>
Redovne srednje škole	1	475	248	94	36	21	<i>Regular secondary schools</i>
<b>Gračanica</b>							
Osmogodišnje obrazovanje	13	657	312	657	133	54	<i>Eight year education</i>
Devetogodišnje obrazovanje	7	4.017	1.938	-	220	144	<i>Nine year education</i>
Šk. za djecu sa posebnim potrebama	-	-	-	-	-	-	<i>Special primary schools</i>
Redovne srednje škole	2	2.427	1.229	529	155	76	<i>Regular secondary schools</i>
Osnovne muzičke škole	1	106	57	22	10	5	<i>Primary music schools</i>
<b>Gradačac</b>							
Osmogodišnje obrazovanje	7	663	329	577	100	54	<i>Eight year education</i>
Devetogodišnje obrazovanje	16	3.448	1.659	-	168	113	<i>Nine year education</i>
Redovne srednje škole	2	2.073	1.045	438	135	75	<i>Regular secondary schools</i>
<b>Kalesija</b>							
Osmogodišnje obrazovanje	5	709	353	477	76	39	<i>Eight year education</i>
Devetogodišnje obrazovanje	15	2.850	1.374	-	184	124	<i>Nine year education</i>
Redovne srednje škole	1	989	438	198	76	29	<i>Regular secondary schools</i>
<b>Kladanj</b>							
Osmogodišnje obrazovanje	4	279	126	226	43	19	<i>Eight year education</i>
Devetogodišnje obrazovanje	5	953	479	-	44	28	<i>Nine year education</i>
Redovne srednje škole	1	483	261	121	33	18	<i>Regular secondary schools</i>
<b>Lukavac</b>							
Osmogodišnje obrazovanje	11	834	399	602	103	58	<i>Eight year education</i>
Devetogodišnje obrazovanje	15	2.807	1.340	-	170	128	<i>Nine year education</i>
Redovne srednje škole	3	1.803	858	369	133	76	<i>Regular secondary schools</i>
<b>Sapna</b>							
Osmogodišnje obrazovanje	2	355	157	202	35	11	<i>Eight year education</i>
Devetogodišnje obrazovanje	4	754	378	-	27	12	<i>Nine year education</i>
Redovne srednje škole	1	584	269	132	46	11	<i>Regular secondary schools</i>
<b>Srebrenik</b>							
Osmogodišnje obrazovanje	9	868	440	571	142	63	<i>Eight year education</i>
Devetogodišnje obrazovanje	17	3.105	1.518	-	169	116	<i>Nine year education</i>
Šk. za djecu sa posebnim potrebama	-	-	-	-	-	-	<i>Special primary schools</i>
Redovne srednje škole	1	1.685	810	450	103	47	<i>Regular secondary schools</i>
Osnovne muzičke škole	1	84	42	-	10	1	<i>Primary music schools</i>
<b>Teočak</b>							
Osmogodišnje obrazovanje	1	105	51	87	18	6	<i>Eight year education</i>
Devetogodišnje obrazovanje	3	551	283	-	25	17	<i>Nine year education</i>
Redovne srednje škole	1	381	179	90	32	10	<i>Regular secondary schools</i>

38-1 REDOVNO/REDOVITO OSNOVNO I SREDNJE OBRAZOVANJE , kraj školske 2011/12 godine (nastavak)  
REGULAR PRIMARY AND SECONDARY EDUCATION, end of 2011/12 school year (nastavak)

	Škole Schools	Učenci Pupils			Nastavno osoblje Teachers staff		
		Svega All	Učenice Girls	Završili školu Completed school	Svega All	Žene Female	
<b>Tuzla</b>							
Osmogodišnje obrazovanje	28	1.508	706	1.286	257	165	<i>Eight year education</i>
Devetogodišnje obrazovanje	6	7.552	3.759	-	486	367	<i>Nine year education</i>
Šk. za djecu sa posebnim potrebama	2	78	29	10	25	18	<i>Special primary schools</i>
Redovne srednje škole	16	9.175	4.622	1.800	704	458	<i>Regular secondary schools</i>
Šk. za učenike sa posebnim potrebama	3	54	18	12	9	6	<i>Special secondary schools</i>
Vjerske škole	1	495	251	97	43	13	<i>Religious schools</i>
Osnovne muzičke škole	1	285	170	37	28	18	<i>Primary music schools</i>
<b>Živinice</b>							
Osmogodišnje obrazovanje	9	1.032	476	809	148	72	<i>Eight year education</i>
Devetogodišnje obrazovanje	12	4.803	2.358	-	236	168	<i>Nine year education</i>
Redovne srednje škole	2	1.658	716	371	111	42	<i>Regular secondary schools</i>
Osnovne muzičke škole	1	126	72	12	7	2	<i>Primary music schools</i>
<b>ZENIČKO - DOBOJSKI KANTON</b>							
Osmogodišnje obrazovanje	71	4.671	2.309	4.205	837	490	<i>Eight year education</i>
Devetogodišnje obrazovanje	128	31.293	15.307	-	1.770	1.314	<i>Nine year education</i>
Šk. za djecu sa posebnim potrebama	5	35	15	11	16	11	<i>Special primary schools</i>
Redovne srednje škole	32	18.519	8.961	3.597	1.492	807	<i>Regular secondary schools</i>
Šk. za učenike sa posebnim potrebama	2	45	14	15	18	7	<i>Special secondary schools</i>
Vjerske škole	1	233	125	40	19	6	<i>Religious schools</i>
Osnovne muzičke škole	7	1.472	840	136	135	89	<i>Primary music schools</i>
Osnovne baletske škole	...	10	10	4	1	1	<i>Primary ballet schools</i>
<b>Breza</b>							
Osmogodišnje obrazovanje	3	133	81	133	18	15	<i>Eight year education</i>
Devetogodišnje obrazovanje	4	1.050	537	-	81	56	<i>Nine year education</i>
Redovne srednje škole	2	765	319	150	72	37	<i>Regular secondary schools</i>
Osnovne muzičke škole	1	136	68	6	7	2	<i>Primary music schools</i>
<b>Doboj - Jug</b>							
Osmogodišnje obrazovanje	1	21	6	21	20	13	<i>Eight year education</i>
Devetogodišnje obrazovanje	1	393	184	-	16	14	<i>Nine year education</i>
<b>Kakanj</b>							
Osmogodišnje obrazovanje	9	458	231	458	129	72	<i>Eight year education</i>
Devetogodišnje obrazovanje	18	3.441	1.700	-	172	113	<i>Nine year education</i>
Šk. za djecu sa posebnim potrebama	1	4	2	4	1	1	<i>Special primary schools</i>
Redovne srednje škole	3	1.867	887	367	149	82	<i>Regular secondary schools</i>
<b>Maglaj</b>							
Osmogodišnje obrazovanje	3	277	128	217	49	31	<i>Eight year education</i>
Devetogodišnje obrazovanje	12	1.979	966	-	114	89	<i>Nine year education</i>
Šk. za djecu sa posebnim potrebama	1	7	4	1	2	2	<i>Special primary schools</i>
Redovne srednje škole	2	1.107	532	237	84	51	<i>Regular secondary schools</i>
Šk. za učenike sa posebnim potrebama	1	2	1	-	-	-	<i>Special secondary schools</i>
Osnovne muzičke škole	1	140	79	4	15	9	<i>Primary music school</i>
<b>Olovo</b>							
Osmogodišnje obrazovanje	3	105	54	105	21	9	<i>Eight year education</i>
Devetogodišnje obrazovanje	10	835	410	-	74	38	<i>Nine year education</i>
Redovne srednje škole	1	497	255	103	45	19	<i>Regular secondary schools</i>

**KANTONI**  
CANTONS

**38-1 REDOVNO/REDOVITO OSNOVNO I SREDNJE OBRAZOVANJE , kraj školske 2011/12 godine (nastavak)**  
REGULAR PRIMARY AND SECONDARY EDUCATION, end of 2011/12 school year (nastavak)

	Škole Schools	Učenci Pupils			Nastavno osoblje Teachers staff		
		Svega All	Učenice Girls	Završili školu Completed school	Svega All	Žene Female	
<b>Tešanj</b>							
Osmogodišnje obrazovanje	10	597	283	596	117	62	<i>Eight year education</i>
Devetogodišnje obrazovanje	10	4.339	2.108	-	221	175	<i>Nine year education</i>
Šk. za djecu sa posebnim potrebama	1	4	3	1	1	1	<i>Special primary schools</i>
Redovne srednje škole	3	2.446	1.194	536	199	94	<i>Regular secondary schools</i>
Osnovne muzičke škole	1	70	29	8	7	5	<i>Primary music school</i>
<b>Usora</b>							
Osmogodišnje obrazovanje	2	98	50	98	11	6	<i>Eight year education</i>
Devetogodišnje obrazovanje	3	388	191	-	28	21	<i>Nine year education</i>
Redovne srednje škole	1	369	185	81	38	23	<i>Regular secondary schools</i>
<b>Vareš</b>							
Osmogodišnje obrazovanje	3	78	37	78	38	25	<i>Eight year education</i>
Devetogodišnje obrazovanje	11	566	259	-	31	24	<i>Nine year education</i>
Redovne srednje škole	1	362	154	76	22	9	<i>Regular secondary schools</i>
<b>Visoko</b>							
Osmogodišnje obrazovanje	6	385	192	384	47	26	<i>Eight year education</i>
Devetogodišnje obrazovanje	8	3.456	1.612	-	213	184	<i>Nine year education</i>
Šk. za djecu sa posebnim potrebama	1	3	1	1	2	2	<i>Special primary schools</i>
Redovne srednje škole	3	1.843	912	377	133	77	<i>Regular secondary schools</i>
Vjerske škole	1	233	125	40	19	6	<i>Religious schools</i>
Osnovne muzičke škole	1	172	108	24	15	12	<i>Primary music schools</i>
<b>Zavidovići</b>							
Osmogodišnje obrazovanje	7	365	167	364	73	32	<i>Eight year education</i>
Devetogodišnje obrazovanje	12	3.285	1.629	-	198	137	<i>Nine year education</i>
Šk. za djecu sa posebnim potrebama	-	-	-	-	-	-	<i>Special primary school</i>
Redovne srednje škole	3	1.716	808	321	133	65	<i>Regular secondary schools</i>
<b>Zenica</b>							
Osmogodišnje obrazovanje	18	1.314	655	1.312	218	132	<i>Eight year education</i>
Devetogodišnje obrazovanje	26	9.343	4.602	-	479	360	<i>Nine year education</i>
Šk. za djecu sa posebnim potrebama	1	17	5	4	10	5	<i>Special primary schools</i>
Redovne srednje škole	10	5.833	2.892	1.005	475	272	<i>Regular secondary schools</i>
Šk. za učenike sa posebnim potrebama	1	43	13	15	18	7	<i>Special secondary schools</i>
Osnovne muzičke škole	2	477	259	52	42	30	<i>Primary music schools</i>
Osnovne baletske škole	...	10	10	4	1	1	<i>Primary ballet schools</i>
<b>Žepče</b>							
Osmogodišnje obrazovanje	6	840	425	439	96	67	<i>Eight year education</i>
Devetogodišnje obrazovanje	13	2.218	1.109	-	143	103	<i>Nine year education</i>
Redovne srednje škole	3	1.714	823	344	142	78	<i>Regular secondary schools</i>
Osnovne muzičke škole	1	477	297	42	49	31	<i>Primary music schools</i>
<b>BOSANSKO - PODRINJSKI</b>							
Osmogodišnje obrazovanje	9	374	176	374	68	34	<i>Eight year education</i>
Devetogodišnje obrazovanje	5	1.871	892	-	124	89	<i>Nine year education</i>
Šk. za djecu sa posebnim potrebama	1	-	-	-	-	-	<i>Special primary schools</i>
Redovne srednje škole	3	1.263	604	227	98	46	<i>Regular secondary schools</i>
Osnovne muzičke škole	1	176	100	19	7	2	<i>Primary music schools</i>

38-1 REDOVNO/REDOVITO OSNOVNO I SREDNJE OBRAZOVANJE , kraj školske 2011/12 godine (nastavak)  
REGULAR PRIMARY AND SECONDARY EDUCATION, end of 2011/12 school year (nastavak)

	Škole <i>Schools</i>	Učenici <i>Pupils</i>			Nastavno osoblje <i>Teachers staff</i>		
		Svega <i>All</i>	Učenice <i>Girls</i>	Završili školu <i>Completed school</i>	Svega <i>All</i>	Žene <i>Female</i>	
<b>Foča</b>							<b>Foča</b>
Osmogodišnje obrazovanje	1	21	13	21	13	6	<i>Eight year education</i>
Devetogodišnje obrazovanje	1	126	61	-	6	6	<i>Nine year education</i>
<b>Goražde</b>							<b>Goražde</b>
Osmogodišnje obrazovanje	7	337	150	337	48	24	<i>Eight year education</i>
Devetogodišnje obrazovanje	4	1.672	800	-	115	80	<i>Nine year education</i>
Šk. za djecu sa posebnim potrebama	1	-	-	-	-	-	<i>Special primary schools</i>
Redovne srednje škole	3	1.263	604	227	98	46	<i>Regular secondary schools</i>
Osnovne muzičke škole	1	176	100	19	7	2	<i>Primary music schools</i>
<b>Pale</b>							<b>Pale</b>
Osmogodišnje obrazovanje	1	16	13	16	7	4	<i>Eight year education</i>
Devetogodišnje obrazovanje	...	73	31	-	3	3	<i>Nine year education</i>
<b>SREDNJOBOSANSKI</b>							<b>SREDNJOBOSANSKI</b>
Osmogodišnje obrazovanje	134	18.635	9.053	3.697	1.395	898	<i>Eight year education</i>
Devetogodišnje obrazovanje	2	7.041	3.396	-	335	304	<i>Nine year education</i>
Šk. za djecu sa posebnim potrebama	4	23	8	3	4	4	<i>Special primary schools</i>
Redovne srednje škole	24	12.250	6.026	2.374	847	436	<i>Regular secondary schools</i>
Vjerske škole	1	318	181	50	33	13	<i>Religious schools</i>
Osnovne muzičke škole	4	819	454	90	56	37	<i>Primary music schools</i>
<b>Bugojno</b>							<b>Bugojno</b>
Osmogodišnje obrazovanje	15	2.279	1.100	436	174	101	<i>Eight year education</i>
Devetogodišnje obrazovanje	...	853	395	-	44	41	<i>Nine year education</i>
Redovne srednje škole	3	1.999	895	385	141	66	<i>Regular secondary schools</i>
Osnovne muzičke škole	1	143	78	20	13	6	<i>Primary music schools</i>
<b>Busovača</b>							<b>Busovača</b>
Osmogodišnje obrazovanje	11	1.299	625	255	88	62	<i>Eight year education</i>
Devetogodišnje obrazovanje	...	472	223	-	20	20	<i>Nine year education</i>
Šk. za djecu sa posebnim potrebama	1	4	1	-	1	1	<i>Special primary schools</i>
Redovne srednje škole	2	763	354	156	53	27	<i>Regular secondary schools</i>
<b>Dobretići</b>							<b>Donji Vakuf</b>
Osmogodišnje obrazovanje	1	3	2	-	1	1	<i>Eight year education</i>
Devetogodišnje obrazovanje	...	7	1	-	-	-	<i>Nine year education</i>
<b>Donji Vakuf</b>							<b>Donji Vakuf</b>
Osmogodišnje obrazovanje	7	1.243	600	262	98	61	<i>Eight year education</i>
Devetogodišnje obrazovanje	...	390	181	-	18	17	<i>Nine year education</i>
Šk. za djecu sa posebnim potrebama	1	12	3	-	1	1	<i>Special primary schools</i>
Redovne srednje škole	1	460	266	90	31	15	<i>Regular secondary schools</i>
<b>Fojnica</b>							<b>Fojnica</b>
Osmogodišnje obrazovanje	9	926	473	189	64	47	<i>Eight year education</i>
Devetogodišnje obrazovanje	...	326	155	-	12	10	<i>Nine year education</i>
Redovne srednje škole	1	452	242	100	21	9	<i>Regular secondary schools</i>

**KANTONI**  
CANTONS

**38-1 REDOVNO/REDOVITO OSNOVNO I SREDNJE OBRAZOVANJE , kraj školske 2011/12 godine (nastavak)**  
REGULAR PRIMARY AND SECONDARY EDUCATION, end of 2011/12 school year (nastavak)

	Škole Schools	Učenici Pupils			Nastavno osoblje Teachers staff		
		Svega All	Učenice Girls	Završili školu Completed school	Svega All	Žene Female	
<b>Gornji Vakuf - Uskoplje</b>							
Osmogodišnje obrazovanje	14	1.498	730	293	117	58	<i>Eight year education</i>
Devetogodišnje obrazovanje	...	536	252	-	26	25	<i>Nine year education</i>
Šk. za djecu sa posebnim potrebama	-	-	-	-	-	-	<i>Special primary schools</i>
Redovne srednje škole	2	820	442	203	65	36	<i>Regular secondary schools</i>
<b>Jajce</b>							
Osmogodišnje obrazovanje	22	1.755	811	355	135	89	<i>Eight year education</i>
Devetogodišnje obrazovanje	1	617	320	-	30	29	<i>Nine year education</i>
Šk. za djecu sa posebnim potrebama	1	2	1	1	1	1	<i>Special primary school</i>
Redovne srednje škole	2	1.022	500	170	69	35	<i>Regular secondary schools</i>
<b>Kiseljak</b>							
Osmogodišnje obrazovanje	11	1.646	798	316	145	100	<i>Eight year education</i>
Devetogodišnje obrazovanje	...	557	275	-	27	25	<i>Nine year education</i>
Redovne srednje škole	2	1.104	665	214	76	38	<i>Regular secondary schools</i>
<b>Kreševo</b>							
Osmogodišnje obrazovanje	1	335	160	74	20	12	<i>Eight year education</i>
Devetogodišnje obrazovanje	...	115	46	-	6	5	<i>Nine year education</i>
Redovne srednje škole	1	304	66	47	31	17	<i>Regular secondary schools</i>
<b>Novi Travnik</b>							
Osmogodišnje obrazovanje	8	1.733	844	350	122	83	<i>Eight year education</i>
Devetogodišnje obrazovanje	...	584	259	-	27	26	<i>Nine year education</i>
Šk. za djecu sa posebnim potrebama	-	-	-	-	-	-	<i>Special primary schools</i>
Redovne srednje škole	3	1.314	566	268	106	55	<i>Regular secondary schools</i>
Osnovne muzičke škole	2	546	294	52	30	23	<i>Primary music schools</i>
<b>Travnik</b>							
Osmogodišnje obrazovanje	24	3.732	1.818	742	281	187	<i>Eight year education</i>
Devetogodišnje obrazovanje	...	1.837	941	-	89	75	<i>Nine year education</i>
Šk. za djecu sa posebnim potrebama	1	5	3	2	1	1	<i>Special primary schools</i>
Redovne srednje škole	5	3.001	1.527	561	190	100	<i>Regular secondary schools</i>
Vjerske škole	1	318	181	50	33	13	<i>Religious schools</i>
Osnovne muzičke škole	1	130	82	18	13	8	<i>Primary music schools</i>
<b>Vitez</b>							
Osmogodišnje obrazovanje	11	2.186	1.092	425	150	97	<i>Eight year education</i>
Devetogodišnje obrazovanje	1	747	348	-	36	31	<i>Nine year education</i>
Redovne srednje škole	2	1.011	503	180	64	38	<i>Regular secondary schools</i>
<b>HERCEGOVAČKO-NERETVANSKI</b>							
Osmogodišnje obrazovanje	92	10.116	4.951	2.959	963	676	<i>Eight year education</i>
Devetogodišnje obrazovanje	41	9.760	4.789	-	713	553	<i>Nine year education</i>
Šk. za djecu sa posebnim potrebama	2	101	42	16	29	19	<i>Special primary schools</i>
Redovne srednje škole	27	10.592	5.377	2.310	929	576	<i>Regular secondary schools</i>
Šk. za učenike sa posebnim potrebama	2	40	9	9	-	-	<i>Special secondary schools</i>
Vjerske škole	1	224	108	29	23	12	<i>Religious schools</i>
Osnovne muzičke škole	7	751	474	76	52	31	<i>Primary music schools</i>



38-1 REDOVNO/REDOVITO OSNOVNO I SREDNJE OBRAZOVANJE , kraj školske 2011/12 godine (nastavak)  
REGULAR PRIMARY AND SECONDARY EDUCATION, end of 2011/12 school year (nastavak)

	Škole <i>Schools</i>	Učenci <i>Pupils</i>			Nastavno osoblje <i>Teachers staff</i>		
		Svega <i>All</i>	Učenice <i>Girls</i>	Završili školu <i>Completed school</i>	Svega <i>All</i>	Žene <i>Female</i>	
<b>Čapljina</b>							
Osmogodišnje obrazovanje	18	1.542	775	328	138	102	<i>Eight year education</i>
Devetogodišnje obrazovanje	4	678	308	-	58	50	<i>Nine year education</i>
Redovne srednje škole	1	673	335	146	62	42	<i>Regular secondary schools</i>
<b>Čitluk</b>							
Osmogodišnje obrazovanje	11	1.552	757	306	109	87	<i>Eight year education</i>
Devetogodišnje obrazovanje	...	554	286	-	32	31	<i>Nine year education</i>
Redovne srednje škole	1	865	448	205	68	45	<i>Regular secondary schools</i>
Osnovne muzičke škole	1	206	130	18	23	15	<i>Primary music schools</i>
<b>Jablanica</b>							
Osmogodišnje obrazovanje	3	152	68	119	1	-	<i>Eight year education</i>
Devetogodišnje obrazovanje	4	646	337	-	69	43	<i>Nine year education</i>
Redovne srednje škole	1	366	211	72	31	17	<i>Regular secondary schools</i>
<b>Konjic</b>							
Osmogodišnje obrazovanje	10	651	319	344	109	52	<i>Eight year education</i>
Devetogodišnje obrazovanje	16	1.721	852	-	134	92	<i>Nine year education</i>
Redovne srednje škole	1	1.392	711	265	81	45	<i>Regular secondary schools</i>
<b>Grad Mostar</b>							
Osmogodišnje obrazovanje	27	4.238	2.088	1.415	413	303	<i>Eight year education</i>
Devetogodišnje obrazovanje	8	5.090	2.510	-	340	273	<i>Nine year education</i>
Šk. za djecu sa posebnim potrebama	2	101	42	16	29	19	<i>Special primary schools</i>
Redovne srednje škole	20	6.365	3.173	1.396	606	377	<i>Regular secondary schools</i>
Šk. za učenike sa posebnim potrebama	2	40	9	9	-	-	<i>Special secondary schools</i>
Vjerske škole	1	224	108	29	23	12	<i>Religious schools</i>
Osnovne muzičke škole	5	509	319	55	26	14	<i>Primary music schools</i>
<b>Neum</b>							
Osmogodišnje obrazovanje	3	315	158	57	22	16	<i>Eight year education</i>
Devetogodišnje obrazovanje	...	109	57	-	6	5	<i>Nine year education</i>
Redovne srednje škole	1	92	52	10	6	5	<i>Regular secondary schools</i>
<b>Prozor</b>							
Osmogodišnje obrazovanje	11	962	436	222	99	60	<i>Eight year education</i>
Devetogodišnje obrazovanje	7	484	215	-	43	30	<i>Nine year education</i>
Redovne srednje škole	1	423	224	118	34	18	<i>Regular secondary schools</i>
<b>Stolac</b>							
Osmogodišnje obrazovanje	7	698	348	168	64	50	<i>Eight year education</i>
Devetogodišnje obrazovanje	2	472	221	-	30	28	<i>Nine year education</i>
Redovne srednje škole	1	416	223	98	41	27	<i>Regular secondary schools</i>
Osnovne muzičke škole	1	36	25	3	3	2	<i>Primary music schools</i>
<b>Ravno</b>							
Osmogodišnje obrazovanje	2	6	2	-	8	6	<i>Eight year education</i>
Devetogodišnje obrazovanje	...	6	3	-	1	1	<i>Nine year education</i>

**KANTONI**  
CANTONS

**38-1 REDOVNO/REDOVITO OSNOVNO I SREDNJE OBRAZOVANJE , kraj školske 2011/12 godine (nastavak)**  
REGULAR PRIMARY AND SECONDARY EDUCATION, end of 2011/12 school year (nastavak)

	Škole <i>Schools</i>	Učenci <i>Pupils</i>			Nastavno osoblje <i>Teachers staff</i>		
		Svega <i>All</i>	Učenice <i>Girls</i>	Završili školu <i>Completed school</i>	Svega <i>All</i>	Žene <i>Female</i>	
<b>ZAPADNO - HERCEGOVAČKI</b>							
Osmogodišnje obrazovanje	69	7.023	3.510	1.346	609	453	<i>Eight year education</i>
Devetogodišnje obrazovanje	...	2.537	1.193	-	186	175	<i>Nine year education</i>
Šk. za djecu sa posebnim potrebama	3	25	6	7	7	7	<i>Special primary schools</i>
Redovne srednje škole	8	4.224	2.135	1.058	304	204	<i>Regular secondary schools</i>
Šk. za učenike sa posebnim potrebama	2	5	1	3	-	-	<i>Special secondary schools</i>
Osnovne muzičke škole	4	372	285	37	31	25	<i>Primary music schools</i>
<b>Grude</b>							
Osmogodišnje obrazovanje	12	1.273	638	232	106	78	<i>Eight year education</i>
Devetogodišnje obrazovanje	...	450	211	-	33	32	<i>Nine year education</i>
Šk. za djecu sa posebnim potrebama	-	-	-	-	-	-	<i>Special primary schools</i>
Redovne srednje škole	1	583	318	127	45	30	<i>Regular secondary schools</i>
Osnovne muzičke škole	1	77	54	8	6	5	<i>Primary music schools</i>
<b>Ljubuški</b>							
Osmogodišnje obrazovanje	18	1.822	895	330	147	113	<i>Eight year education</i>
Devetogodišnje obrazovanje	...	704	328	-	46	44	<i>Nine year education</i>
Šk. za djecu sa posebnim potrebama	1	11	4	2	2	2	<i>Special primary schools</i>
Redovne srednje škole	2	1.090	578	301	78	50	<i>Regular secondary schools</i>
Šk. za učenike sa posebnim potrebama	-	-	-	-	-	-	<i>Special secondary schools</i>
Osnovne muzičke škole	1	86	63	7	8	5	<i>Primary music schools</i>
<b>Posušje</b>							
Osmogodišnje obrazovanje	13	1.587	789	307	147	112	<i>Eight year education</i>
Devetogodišnje obrazovanje	...	580	278	-	41	39	<i>Nine year education</i>
Šk. za djecu sa posebnim potrebama	1	7	2	1	2	2	<i>Special primary schools</i>
Redovne srednje škole	2	974	467	248	74	53	<i>Regular secondary schools</i>
Šk. za učenike sa posebnim potrebama	1	2	1	-	-	-	<i>Special secondary schools</i>
Osnovne muzičke škole	1	68	55	8	6	4	<i>Primary music schools</i>
<b>Široki Brijeg</b>							
Osmogodišnje obrazovanje	26	2.341	1.188	477	209	150	<i>Eight year education</i>
Devetogodišnje obrazovanje	...	803	376	-	66	60	<i>Nine year education</i>
Šk. za djecu sa posebnim potrebama	1	7	-	4	3	3	<i>Special primary schools</i>
Redovne srednje škole	3	1.577	772	382	107	71	<i>Regular secondary schools</i>
Šk. za učenike sa posebnim potrebama	1	3	-	3	-	-	<i>Special secondary schools</i>
Osnovne muzičke škole	1	141	113	14	11	11	<i>Primary music schools</i>
<b>KANTON SARAJEVO</b>							
Osmogodišnje obrazovanje	68	4.736	2.277	4.730	1.028	706	<i>Eight year education</i>
Devetogodišnje obrazovanje	18	30.679	14.926	-	1.472	1.185	<i>Nine year education</i>
Šk. za djecu sa posebnim potrebama	5	257	88	24	95	71	<i>Special primary schools</i>
Redovne srednje škole	35	19.453	9.650	3.569	1.621	1.081	<i>Regular secondary schools</i>
Šk. za učenike sa posebnim potrebama	3	142	58	31	49	27	<i>Special secondary schools</i>
Vjerske škole	1	454	240	77	29	8	<i>Religious schools</i>
Osnovne muzičke škole	4	1.289	768	160	110	76	<i>Primary music schools</i>
Osnovne baletske škole	...	75	73	5	8	7	<i>Primary ballet schools</i>



38-1 REDOVNO/REDOVITO OSNOVNO I SREDNJE OBRAZOVANJE , kraj školske 2011/12 godine (nastavak)  
REGULAR PRIMARY AND SECONDARY EDUCATION, end of 2011/12 school year (nastavak)

	Škole Schools	Učenci Pupils			Nastavno osoblje Teachers staff		
		Svega All	Učenice Girls	Završili školu Completed school	Svega All	Žene Female	
<b>Centar Sarajevo</b>							<b>Centar</b>
Osmogodišnje obrazovanje	11	638	291	636	169	131	Eight year education
Devetogodišnje obrazovanje	...	4.268	2.049	-	171	150	Nine year education
Šk. za djecu sa posebnim potrebama	1	31	8	3	14	11	Special primary schools
Redovne srednje škole	13	7.251	4.033	1.174	610	448	Regular secondary schools
Šk. za učenike sa posebnim potrebama	1	23	13	6	6	4	Special secondary schools
<b>Hadžići</b>							<b>Hadžići</b>
Osmogodišnje obrazovanje	3	314	140	313	39	25	Eight year education
Devetogodišnje obrazovanje	4	1.916	928	-	110	84	Nine year education
Šk. za djecu sa posebnim potrebama	-	-	-	-	-	-	Special primary schools
Redovne srednje škole	1	938	421	224	70	42	Regular secondary schools
<b>Ilidža</b>							<b>Ilidža</b>
Osmogodišnje obrazovanje	12	840	428	840	170	119	Eight year education
Devetogodišnje obrazovanje	...	5.319	2.592	-	245	192	Nine year education
Šk. za djecu sa posebnim potrebama	1	6	5	1	1	1	Special primary schools
Redovne srednje škole	4	1.909	1.010	379	153	81	Regular secondary schools
Osnovne muzičke škole	1	353	192	56	33	20	Primary music schools
<b>Ilijaš</b>							<b>Ilijaš</b>
Osmogodišnje obrazovanje	4	287	152	287	54	35	Eight year education
Devetogodišnje obrazovanje	8	1.792	895	-	132	92	Nine year education
Redovne srednje škole	2	636	322	144	71	36	Regular secondary schools
Osnovne muzičke škole	1	75	50	2	6	2	Primary music schools
<b>Novi grad Sarajevo</b>							<b>Novi grad</b>
Osmogodišnje obrazovanje	15	1.327	605	1.326	214	143	Eight year education
Devetogodišnje obrazovanje	1	8.543	4.132	-	398	328	Nine year education
Šk. za djecu sa posebnim potrebama	1	45	16	7	22	16	Special primary schools
Redovne srednje škole	3	1.863	685	284	143	99	Regular secondary schools
Šk. za učenike sa posebnim potrebama	1	34	15	6	22	13	Special secondary schools
<b>Novo Sarajevo</b>							<b>Novo Sarajevo</b>
Osmogodišnje obrazovanje	10	662	340	661	186	125	Eight year education
Devetogodišnje obrazovanje	...	4.485	2.188	-	222	178	Nine year education
Šk. za djecu sa posebnim potrebama	1	83	24	9	36	25	Special primary schools
Redovne srednje škole	6	3.578	1.249	671	285	175	Regular secondary schools
Šk. za učenike sa posebnim potrebama	1	85	30	19	21	10	Special secondary schools
Osnovne muzičke škole	1	488	292	61	39	33	Primary music schools
Osnovne baletske škole	...	38	37	5	3	3	Primary ballet schools
<b>Stari grad Sarajevo</b>							<b>Stari grad</b>
Osmogodišnje obrazovanje	6	315	153	315	101	71	Eight year education
Devetogodišnje obrazovanje	4	2.109	1.047	-	100	84	Nine year education
Šk. za djecu sa posebnim potrebama	1	92	35	4	22	18	Special primary schools
Redovne srednje škole	5	2.619	1.621	549	244	174	Regular secondary schools
Vjerske škole	1	454	240	77	29	8	Religious schools
Osnovne muzičke škole	1	373	234	41	32	21	Primary music schools
Osnovne baletske škole	...	37	36	-	5	4	Primary ballet schools

**KANTONI**  
CANTONS

**38-1 REDOVNO/REDOVITO OSNOVNO I SREDNJE OBRAZOVANJE , kraj školske 2011/12 godine (nastavak)**  
REGULAR PRIMARY AND SECONDARY EDUCATION, end of 2011/12 school year (nastavak)

	Škole <i>Schools</i>	Učenci <i>Pupils</i>			Nastavno osoblje <i>Teachers staff</i>		
		Svega <i>All</i>	Učenice <i>Girls</i>	Završili školu <i>Completed school</i>	Svega <i>All</i>	Žene <i>Female</i>	
<b>Trnovo</b>							
Osmogodišnje obrazovanje	2	15	6	15	14	7	<i>Eight year education</i>
Devetogodišnje obrazovanje	...	61	29	-	4	4	<i>Nine year education</i>
<b>Vogošća</b>							
Osmogodišnje obrazovanje	5	338	162	337	81	50	<i>Eight year education</i>
Devetogodišnje obrazovanje	1	2.186	1.066	-	90	73	<i>Nine year education</i>
Redovne srednje škole	1	659	309	144	45	26	<i>Regular secondary schools</i>
<b>KANTON 10</b>							
Osmogodišnje obrazovanje	22	2.325	1.168	853	265	143	<i>Eight year education</i>
Devetogodišnje obrazovanje	33	3.645	1.750	-	249	226	<i>Nine year education</i>
Šk. za djecu sa posebnim potrebama	2	11	7	2	3	2	<i>Special primary schools</i>
Redovne srednje škole	8	2.717	1.372	618	227	124	<i>Regular secondary schools</i>
Šk. za učenike sa posebnim potrebama	1	8	5	4	-	-	<i>Special secondary schools</i>
Osnovne muzičke škole	2	239	133	29	18	8	<i>Primary music schools</i>
<b>Bosansko Grahovo</b>							
Osmogodišnje obrazovanje	1	28	15	9	7	1	<i>Eight year education</i>
Devetogodišnje obrazovanje	...	51	20	-	6	2	<i>Nine year education</i>
<b>Drvar</b>							
Osmogodišnje obrazovanje	1	156	79	50	17	8	<i>Eight year education</i>
Devetogodišnje obrazovanje	1	295	139	-	15	13	<i>Nine year education</i>
Šk. za djecu sa posebnim potrebama	1	5	4	2	1	1	<i>Special primary schools</i>
Redovne srednje škole	1	248	127	60	27	12	<i>Regular secondary schools</i>
<b>Glamoč</b>							
Osmogodišnje obrazovanje	1	120	57	35	14	6	<i>Eight year education</i>
Devetogodišnje obrazovanje	...	176	81	-	11	11	<i>Nine year education</i>
Redovne srednje škole	1	79	41	19	9	6	<i>Regular secondary schools</i>
<b>Kupres</b>							
Osmogodišnje obrazovanje	1	163	84	60	12	7	<i>Eight year education</i>
Devetogodišnje obrazovanje	2	249	111	-	11	11	<i>Nine year education</i>
Šk. za djecu sa posebnim potrebama	-	2	1	-	1	-	<i>Special primary schools</i>
Redovne srednje škole	1	138	70	25	15	8	<i>Regular secondary schools</i>
<b>Livno</b>							
Osmogodišnje obrazovanje	9	1.025	529	378	127	70	<i>Eight year education</i>
Devetogodišnje obrazovanje	17	1.530	749	-	112	103	<i>Nine year education</i>
Šk. za djecu sa posebnim potrebama	1	4	2	-	1	1	<i>Special primary schools</i>
Redovne srednje škole	3	1.291	650	319	109	62	<i>Regular secondary schools</i>
Šk. za učenike sa posebnim potrebama	1	8	5	4	-	-	<i>Special secondary schools</i>
Osnovne muzičke škole	1	96	57	17	10	6	<i>Primary music schools</i>
<b>Tomislavgrad</b>							
Osmogodišnje obrazovanje	9	833	404	321	88	51	<i>Eight year education</i>
Devetogodišnje obrazovanje	13	1.344	650	-	94	86	<i>Nine year education</i>
Redovne srednje škole	2	961	484	195	67	36	<i>Regular secondary schools</i>
Osnovne muzičke škole	1	143	76	12	8	2	<i>Primary music schools</i>

**Napomena: Kod škola za djecu sa posebnim potrebama obuhvaćeni su podaci po programu osmogodišnjeg i devetogodišnjeg obrazovanja.**

*Note: Special primary schools covered data on eight year and nine year school programme.*

39-1 ZDRAVSTVENI RADNICI/DJELATNICI U BOLNICAMA, ISPISANI BOLESNICI I BOLESNIČKI DANI ISPISANIH BOLESNIKA  
HEALTH WORKERS IN HOSPITALS, DISCHARGED PATIENTS AND HOSPITAL DAY DISCHARGED PATIENTS

	2008	2009	2010	2011	2012
--	------	------	------	------	------

BROJ ZAPOSLENIH DOKTORA MEDICINE U BOLNICAMA  
NUMBER OF EMPLOYED DOCTORS IN HOSPITALS

	2008	2009	2010	2011	2012
<b>Ukupno/Total</b>	<b>1.977</b>	<b>1.980</b>	<b>2.116</b>	<b>2.136</b>	<b>2.198</b>
Unsko-sanski	108	103	112	126	137
Kanton Posavski	21	21	19	19	19
Tuzlanski	392	411	415	408	404
Zeničko-dobojski	265	277	287	283	293
Bosansko-podrinjski	9	13	13	15	15
Srednjobosanski	141	139	141	147	159
Hercegovačko-neretvanski	286	296	296	311	318
Zapadnohercegovački	2	2	2	2	2
Kanton Sarajevo	728	692	800	795	818
Kanton 10	25	26	31	30	33

BROJ ZAPOSLENIH ZDRAVSTVENIH RADNIKA SA VISOKOM, VIŠOM I SREDNJOM STRUČNOM SPREMOM U BOLNICAMA<sup>1)</sup>  
HEALTH WORKERS WITH UNIVERSITY, NON-UNIVERSITY COLLEGE DEGREE AND SECONDARY SCHOOL EDUCATION<sup>1)</sup>

	2008	2009	2010	2011	2012
<b>Ukupno/Total</b>	<b>5.465</b>	<b>5.377</b>	<b>5.952</b>	<b>5.961</b>	<b>6.158</b>
Unsko-sanski	413	391	408	401	399
Kanton Posavski	104	107	107	103	96
Tuzlanski	988	999	1.072	1.074	1.104
Zeničko-dobojski	801	811	851	856	888
Bosansko-podrinjski	39	41	42	42	41
Srednjobosanski	507	529	543	540	543
Hercegovačko-neretvanski	750	756	814	849	910
Zapadnohercegovački	5	5	5	5	5
Kanton Sarajevo	1.768	1.645	2.015	1.999	2.079
Kanton 10	90	93	95	92	93

BROJ ISPISANIH BOLESNIKA  
NUMBER OF DISCHARGED PATIENTS

	2008	2009	2010	2011	2012
<b>Ukupno/Total</b>	<b>232.810</b>	<b>237.616</b>	<b>242.375</b>	<b>242.001</b>	<b>242.872</b>
Unsko-sanski	26.766	27.322	26.561	26.341	27.045
Kanton Posavski	2.137	2.438	2.533	2.165	2.195
Tuzlanski	54.112	53.528	53.600	54.167	52.736
Zeničko-dobojski	32.860	34.048	36.745	37.455	37.612
Bosansko-podrinjski	1.860	1.814	1.756	1.778	1.796
Srednjobosanski	32.173	30.553	30.318	29.997	29.300
Hercegovačko-neretvanski	22.885	24.307	27.730	27.386	28.241
Zapadnohercegovački	193	160	157	175	163
Kanton Sarajevo	58.572	59.648	59.256	58.832	60.176
Kanton 10	1.252	3.798	3.719	3.705	3.608

BROJ BOLESNIČKIH DANA ISPISANIH BOLESNIKA U HILJ./TIS.  
NUMBER OF HOSPITAL DAY DISCHARGED PATIENTS IN THOUSANDS

	2008	2009	2010	2011	2012
<b>Ukupno/Total</b>	<b>2.088.516</b>	<b>2.059.977</b>	<b>2.059.900</b>	<b>1.996.579</b>	<b>1.967.514</b>
Unsko-sanski	212.584	202.010	195.649	190.854	195.499
Kanton Posavski	13.627	16.131	16.193	14.964	15.188
Tuzlanski	389.092	374.113	390.652	387.914	368.879
Zeničko-dobojski	311.779	308.663	318.002	311.934	305.695
Bosansko-podrinjski	12.014	11.713	11.621	12.655	12.414
Srednjobosanski	285.420	273.831	264.901	255.079	249.920
Hercegovačko-neretvanski	217.272	216.497	218.649	215.641	217.462
Zapadnohercegovački	582	480	324	350	326
Kanton Sarajevo	637.188	625.926	614.635	578.060	574.339
Kanton 10	8.958	30.613	29.274	29.128	27.792

1) Od 2010 godine uključeni zdravstveni radnici sa visokom stručnom spremom

1) 2010 included workers with university college degree

39-2 DJELATNOST OPĆE MEDICINE, 2012.  
GENERAL PRACTICE, 2012

	Zdravstveni radnici/djelatnici Health workers				Posjete-pregledi Visits examinations		
	Ljekari Medical doctors	Ljekari specijalisti Specialists	sa višom stručnom spremom With non -university college degree	sa srednjom stručnom spremom with secondary school education	Prva posjeta First visits	Ponovna posjeta Second visits	Kućne posjete ljekara Home visits of general partitionery
<b>Ukupno</b> <i>Total</i>	<b>142</b>	<b>17</b>	<b>15</b>	<b>222</b>	<b>217.205</b>	<b>836.555</b>	<b>4.163</b>
Unsko-sanski	15	1	5	45	24.672	115.487	85
Kanton Posavski <sup>1)</sup>	-	-	-	-	-	-	-
Tuzlanski	13	1	2	9	24.579	64.541	547
Zeničko-dobojski	40	3	3	51	53.778	289.176	338
Bosansko-podrinjski	7	-	1	16	6.833	21.504	342
Srednjobosanski	30	1	4	54	77.253	182.070	872
Hercegovačko-neretvanski	21	6	-	23	17.318	62.222	1.414
Zapadnohercegovački	-	-	-	-	-	-	-
Kanton Sarajevo	-	-	-	-	-	-	-
Kanton 10	16	5	-	24	12.772	101.555	565

<sup>1)</sup> Koncept obiteljske medicine, kadar pokriva sve službe.

<sup>1)</sup> The concept of family medicine, cadre of covering all services.

39-3 DJELATNOST ZAŠTITE PREDŠKOLSKE DJECE, 2012.  
PRE-SCHOOL CHILDREN HEALTH CARE, 2012

	Zdravstveni radnici/djelatnici Health workers				Posjete-pregledi Visits examinations			
	ljekari Medical doctors	ljekari specijalisti Specialists	sa višom stručnom spremom With non -university college degree	sa srednjom stručnom spremom with secondary school education	prva posjeta First visits	ponovna posjeta Second visits	sistemat- ski pregledi Systematic check-ups	kontrolni pregled Control check-ups
<b>Ukupno</b> <i>Total</i>	<b>122</b>	<b>107</b>	<b>25</b>	<b>212</b>	<b>363.000</b>	<b>400.079</b>	<b>81.013</b>	<b>14960</b>
Unsko-sanski	10	8	5	16	33.562	27.532	4.277	659
Kanton Posavski <sup>1)</sup>	-	-	-	-	-	-	-	-
Tuzlanski	28	21	3	37	78.364	101.104	18.136	421
Zeničko-dobojski	13	12	2	24	32.235	71.484	4.205	5555
Bosansko-podrinjski	1	1	-	2	5.782	2.598	780	-
Srednjobosanski	15	12	3	26	30.361	41.502	2.995	204
Hercegovačko-neretvanski	12	11	1	25	46.403	20.983	4.865	10
Zapadnohercegovački	6	6	-	11	22.803	16.002	1.674	-
Kanton Sarajevo	36	35	11	68	104.417	118.552	42.180	8107
Kanton 10	1	1	-	3	9.073	322	1.901	4

39-4-DJELATNOST ZAŠTITE ŠKOLSKE DJECE, 2012  
SCHOOL - AGE PREVENTIVE HEALTH CARE, 2012

	Zdravstveni radnici/djelatnici Health workers				Posjete-pregledi Visits examinations			
	ljekari Medical doctors	ljekari specijalisti Specialists	sa višom stručnom spremom With non-university college degree	sa srednjom stručnom spremom with secondary school educ.	prva posjeta First visits	ponovna posjeta Second visits	sistematski pregledi Systematic check-ups	kontrolni pregled Control check- ups
<b>Ukupno</b> <i>Total</i>	<b>79</b>	<b>45</b>	<b>18</b>	<b>139</b>	<b>229.604</b>	<b>273.312</b>	<b>24.562</b>	<b>9.487</b>
Unsko-sanski	8	3	4	13	18.259	23.894	298	-
Kanton Posavski	-	-	-	-	-	-	-	-
Tuzlanski	9	5	1	12	21.279	28.851	385	10
Zeničko-dobojski	16	10	-	29	28.795	64.425	3.796	7.552
Bosansko-podrinjski	1	1	-	3	5.101	2.665	302	-
Srednjobosanski	7	3	1	15	24.440	35.320	3.031	778
Hercegovačko-neretvanski	10	6	1	18	33.596	23.260	1.783	926
Zapadnohercegovački	2	-	1	2	2.607	10.067	283	-
Kanton Sarajevo	24	16	8	41	89.072	81.736	14.314	218
Kanton 10	2	1	2	6	6.455	3.094	370	3

39-5-BROJ BOLNIČKIH I STACIONARNIH POSTELJA  
NUMBER OF HOSPITALS AND IN-PATIENT CLINICS BEDS

	2008		2009		2010		2011		2012	
	bolničke postelje hospitals beds	stacionari in-patient clinics beds	bolničke postelje hospitals beds	stacionari in-patient clinics beds	bolničke postelje hospitals beds	stacionari in-patient clinics beds	bolničke postelje hospitals beds	stacionari in-patient clinics beds	bolničke postelje hospitals beds	stacionari in-patient clinics beds
<b>Ukupno</b> <i>Total</i>	<b>8.091</b>	<b>107</b>	<b>8.415</b>	<b>65</b>	<b>8.603</b>	<b>56</b>	<b>8.598</b>	<b>61</b>	<b>8.549</b>	<b>61</b>
Unsko-sanski	736	65	720	26	732	17	839	17	805	17
Kanton Posavski	92	-	111	-	112	-	106	-	111	-
Tuzlanski	1.456	10	1.534	10	1.621	10	1.602	10	1.599	10
Zeničko-dobojski	1.053	12	1.065	11	1.095	10	1.129	16	1.127	16
Bosansko-podrinjski	73	-	77	-	77	-	77	-	77	-
Srednjobosanski	1.303	2	1.305	-	1.305	-	1.271	-	1.261	-
Hercegovačko-neretvanski	890	-	946	-	978	-	972	-	997	-
Zapadnohercegovački	-	8	-	8	-	9	-	8	-	8
Kanton Sarajevo	2.395	-	2.439	-	2.465	-	2.384	-	2.354	-
Kanton 10	93	10	218	10	218	10	218	10	218	10

KANTONI  
CANTONS

39-6 RADNICI ZAPOSLENI U ZDRAVSTVENIM USTANOVAMA PREMA STEPENU STRUČNE SPREME I PROFILU  
EMPLOYED PERSONS IN HEALTH INSTITUTIONS BY PROFESSIONAL ATTAINMENT AND PERSONNEL STRUCTURE

	2008	2009	2010	2011	2012	
<b>UNSKO-SANSKI KANTON</b>						
Ukupno zaposleni	2.140	2.130	2.193	2.143	2.160	<i>Employed persons - total</i>
Dr medicine	275	283	295	304	309	<i>Medical doctors</i>
od toga specijalisti	194	189	203	206	203	<i>of wich specialists</i>
Dr stomatologije	36	37	41	38	43	<i>Dental physicians</i>
Mr farmacije	15	14	14	14	18	<i>Master of pharmacy</i>
Zdravstveni radnici sa VSS <sup>1)</sup>	-	9	14	15	19	<i>Medical workers with university<sup>1)</sup></i>
Zdravstveni tehničari	1.125	1.115	1.162	1.110	1.110	<i>Medical technicians</i>
Zdravstveni suradnici	14	13	16	16	15	<i>Medical advisers</i>
Administrativno osoblje	354	352	372	353	347	<i>Administrative staff</i>
Niža sprema	321	307	280	293	299	<i>No skilled staff</i>
<b>KANTON POSAVSKI</b>						
Ukupno zaposleni	349	339	346	336	329	<i>Employed persons - total</i>
Dr medicine	40	36	38	39	39	<i>Medical doctors</i>
od toga specijalisti	29	24	22	20	22	<i>of wich specialists</i>
Dr stomatologije	5	6	6	6	6	<i>Dental physicians</i>
Mr farmacije	4	4	3	4	4	<i>Master of pharmacy</i>
Zdravstveni radnici sa VSS <sup>1)</sup>	-	6	6	7	7	<i>Medical workers with university<sup>1)</sup></i>
Zdravstveni tehničari	187	180	181	173	165	<i>Medical technicians</i>
Zdravstveni suradnici	7	-	3	1	1	<i>Medical advisers</i>
Administrativno osoblje	67	67	72	71	73	<i>Administrative staff</i>
Niža sprema	39	40	37	35	34	<i>No skilled staff</i>
<b>TUZLANSKI KANTON</b>						
Ukupno zaposleni	4.738	4.822	4.984	5.017	5.079	<i>Employed persons - total</i>
Dr medicine	923	966	993	999	1.021	<i>Medical doctors</i>
od toga specijalisti	685	698	727	748	780	<i>of wich specialists</i>
Dr stomatologije	50	49	53	59	63	<i>Dental physicians</i>
Mr farmacije	26	36	37	38	38	<i>Master of pharmacy</i>
Zdravstveni radnici sa VSS <sup>1)</sup>	-	36	66	86	129	<i>Medical workers with university<sup>1)</sup></i>
Zdravstveni tehničari	2.291	2.312	2.399	2.393	2.392	<i>Medical technicians</i>
Zdravstveni suradnici	48	61	77	82	84	<i>Medical advisers</i>
Administrativno osoblje	522	526	561	565	576	<i>Administrative staff</i>
Niža sprema	878	836	798	795	776	<i>No skilled staff</i>
<b>ZENIČKO-DOBOJSKI KANTON</b>						
Ukupno zaposleni	3.430	3.457	3.524	3.562	3.595	<i>Employed persons - total</i>
Dr medicine	559	573	597	613	627	<i>Medical doctors</i>
od toga specijalisti	369	363	369	393	414	<i>of wich specialists</i>
Dr stomatologije	56	49	48	51	48	<i>Dental physicians</i>
Mr farmacije	26	25	26	25	27	<i>Master of pharmacy</i>
Zdravstveni radnici sa VSS <sup>1)</sup>	-	9	19	27	45	<i>Medical workers with university<sup>1)</sup></i>
Zdravstveni tehničari	1.734	1.751	1.770	1.775	1.790	<i>Medical technicians</i>
Zdravstveni suradnici	40	34	38	42	45	<i>Medical advisers</i>
Administrativno osoblje	503	537	546	549	549	<i>Administrative staff</i>
Niža sprema	512	479	480	480	464	<i>No skilled staff</i>

39-6 RADNICI ZAPOSLENI U ZDRAVSTVENIM USTANOVAMA PREMA STEPENU STRUČNE SPREME I PROFILU (nastavak)  
EMPLOYED PERSONS IN HEALTH INSTITUTIONS BY PROFESSIONAL ATTAINMENT AND  
AND PERSONNEL STRUCTURE (continued)

	2008	2009	2010	2011	2012	
<b>BOSANSKOPODRINJSKI KANTON</b>						
Ukupno zaposleni	306	307	310	314	334	<i>Employed persons - total</i>
Dr medicine	36	40	41	45	47	<i>Medical doctors</i>
od toga specijalisti	22	28	29	28	26	<i>of wich specialists</i>
Dr stomatologije	10	10	9	9	9	<i>Dental physicians</i>
Mr farmacije	4	4	4	5	10	<i>Master of pharmacy</i>
Zdravstveni radnici sa VSS <sup>1)</sup>	-	3	3	4	5	<i>Medical workers with university<sup>1)</sup></i>
Zdravstveni tehničari	161	157	160	163	169	<i>Medical technicians</i>
Zdravstveni suradnici	4	3	3	3	3	<i>Medical advisers</i>
Administrativno osoblje	47	46	47	43	47	<i>Administrative staff</i>
Niža sprema	44	44	43	42	44	<i>No skilled staff</i>
<b>SREDNJOBOSANSKI KANTON</b>						
Ukupno zaposleni	2.159	2.200	2.234	2.256	2.274	<i>Employed persons - total</i>
Dr medicine	288	306	306	316	324	<i>Medical doctors</i>
od toga specijalisti	180	187	190	188	200	<i>of wich specialists</i>
Dr stomatologije	42	43	48	50	53	<i>Dental physicians</i>
Mr farmacije	8	10	10	9	8	<i>Master of pharmacy</i>
Zdravstveni radnici sa VSS <sup>1)</sup>	-	20	27	35	56	<i>Medical workers with university<sup>1)</sup></i>
Zdravstveni tehničari	1.007	1.022	1.044	1.053	1.053	<i>Medical technicians</i>
Zdravstveni suradnici	25	14	15	16	12	<i>Medical advisers</i>
Administrativno osoblje	453	473	450	453	463	<i>Administrative staff</i>
Niža sprema	336	312	334	324	305	<i>No skilled staff</i>
<b>HERCEGOVAČKO-NERETVANSKI KANTON</b>						
Ukupno zaposleni	2.867	3.017	3.198	3.347	3.453	<i>Employed persons - total</i>
Dr medicine	467	508	550	585	598	<i>Medical doctors</i>
od toga specijalisti	308	314	349	368	372	<i>of wich specialists</i>
Dr stomatologije	56	57	63	59	56	<i>Dental physicians</i>
Mr farmacije	5	3	3	20	21	<i>Master of pharmacy</i>
Zdravstveni radnici sa VSS <sup>1)</sup>	-	19	24	25	35	<i>Medical workers with university<sup>1)</sup></i>
Zdravstveni tehničari	1.494	1.549	1.629	1.703	1.760	<i>Medical technicians</i>
Zdravstveni suradnici	50	42	46	47	43	<i>Medical advisers</i>
Administrativno osoblje	359	389	434	468	506	<i>Administrative staff</i>
Niža sprema	436	450	449	440	434	<i>No skilled staff</i>
<b>ZAPADNOHERCEGOVAČKI KANTON</b>						
Ukupno zaposleni	436	446	442	445	451	<i>Employed persons - total</i>
Dr medicine	72	65	65	70	73	<i>Medical doctors</i>
od toga specijalisti	42	39	40	41	43	<i>of wich specialists</i>
Dr stomatologije	23	24	24	24	25	<i>Dental physicians</i>
Mr farmacije	1	1	1	1	1	<i>Master of pharmacy</i>
Zdravstveni radnici sa VSS <sup>1)</sup>	-	23	20	26	28	<i>Medical workers with university<sup>1)</sup></i>
Zdravstveni tehničari	221	227	228	216	217	<i>Medical technicians</i>
Zdravstveni suradnici	20	7	4	6	6	<i>Medical advisers</i>
Administrativno osoblje	69	69	69	71	67	<i>Administrative staff</i>
Niža sprema	30	30	31	31	34	<i>No skilled staff</i>



**KANTONI**  
CANTONS

**39-6 RADNICI ZAPOSLENI U ZDRAVSTVENIM USTANOVAMA PREMA STEPENU STRUČNE SPREME I PROFILU (nastavak)**  
*EMPLOYED PERSONS IN HEALTH INSTITUTIONS BY PROFESSIONAL ATTAINMENT AND  
AND PERSONNEL STRUCTURE (continued)*

	2008	2009	2010	2011	2012	
<b>KANTON SARAJEVO</b>						
Ukupno zaposleni	7.388	7.551	7.486	7.744	7.858	<i>Employed persons - total</i>
Dr medicine	1.380	1.416	1.384	1.384	1.392	<i>Medical doctors</i>
od toga specijalisti	1.076	1.103	1.103	1.133	1.128	<i>of wich specialists</i>
Dr stomatologije	177	195	191	272	272	<i>Dental physicians</i>
Mr farmacije	194	181	169	186	186	<i>Master of pharmacy</i>
Zdravstveni radnici sa VSS <sup>1)</sup>	-	13	42	25	41	<i>Medical workers with university<sup>1)</sup></i>
Zdravstveni tehničari	3.485	3.581	3.596	3.678	3.745	<i>Medical technicians</i>
Zdravstveni suradnici	156	142	143	143	132	<i>Medical advisers</i>
Administrativno osoblje	965	992	976	1.097	1.185	<i>Administrative staff</i>
Niža sprema	1.031	1.031	985	959	905	<i>No skilled staff</i>
<b>KANTON 10</b>						
Ukupno zaposleni	611	596	602	604	599	<i>Employed persons - total</i>
Dr medicine	77	75	79	88	89	<i>Medical doctors</i>
od toga specijalisti	42	42	44	47	48	<i>of wich specialists</i>
Dr stomatologije	21	21	21	19	18	<i>Dental physicians</i>
Mr farmacije	2	2	2	2	1	<i>Master of pharmacy</i>
Zdravstveni radnici sa VSS <sup>1)</sup>	-	5	7	7	20	<i>Medical workers with university<sup>1)</sup></i>
Zdravstveni tehničari	305	299	301	293	284	<i>Medical technicians</i>
Zdravstveni suradnici	23	13	13	14	13	<i>Medical advisers</i>
Administrativno osoblje	79	90	89	88	90	<i>Administrative staff</i>
Niža sprema	104	91	90	93	84	<i>No skilled staff</i>

1) Odnosi se na zdravstvene radnike sa završenim fakultetom zdravstvenih studija.

1) Related to the medical workers who finished faculty of Health.



**MEĐUNARODNI PREGLED**  
*INTERNATIONAL SURVEY*



40-1 OPĆI GEOGRAFSKI PODACI O ZEMLJI  
GENERAL GEOGRAPHICAL DATA ON THE EARTH

Opseg Zemlje, m		<i>Circumference of the Earth, m</i>
Na ekvatoru	40.070.368	<i>At the Equator</i>
Po meridijanu	40.003.423	<i>At the meridian</i>
Poluprečnik Zemlje, m		<i>Radius of the earth, m</i>
Na ekvatoru	6.377.397	<i>At the Equator</i>
Površina Zemlje, km <sup>2</sup>	510.674.669	<i>Surface area of the Earth, km<sup>2</sup></i>
Kopno	149.629.563	<i>Land area</i>
More	361.045.106	<i>Seas</i>
Težina Zemlje, trilijuni tona	5.977	<i>Weight of the Earth, trillion tonnes</i>
Obim/obujam Zemlje, mil.km <sup>3</sup>	1.082.841,31	<i>Volume of the Earth, million km<sup>3</sup></i>
Srednja udaljenost, km		<i>Average distance from the Earth to:</i>
Mjeseca od Zemlje	384.365	<i>The Moon, km</i>
Zemlje od Sunca	149.509.000	<i>The Sun, km</i>

40-2 OKEANI/OCEANI I VEĆA MORA  
OCEANS AND MAIN SEAS

	Površina <i>Surface area</i>		Obim/obujam, mil.km <sup>3</sup> <i>Volume, 000.000 km<sup>3</sup></i>	Dubina-prosjek, m <i>Average depth, m</i>	
	mil.km <sup>2</sup> <i>000.000 km<sup>2</sup></i>	%			
Ukupno	362,03	100	1.349,93	3.729	<i>Total</i>
Veliki okean/ocean i okolna mora	181,34	50,1	714,41	3.940	<i>Pacific Ocean and adjoining seas</i>
Veliki okean/ocean	166,24	-	696,19	4.188	<i>Pacific ocean</i>
Atlanski okean/ocean i okolna mora	94,31	26,0	337,71	3.575	<i>Atlantic Ocean and adjoining seas</i>
Atlanski okean/ocean	86,56	-	323,37	3.736	<i>Atlantic Ocean</i>
Indijski okean/ocean i okolna mora	74,12	20,5	284,61	3.840	<i>Indian Ocean and adjoining seas</i>
Indijski okean/ocean	73,43	-	284,35	3.872	<i>Indian Ocean</i>
Sjeverno ledeno more i okolna mora	12,26	3,4	13,70	1.117	<i>Arctic Ocean and adjoining seas</i>
Sjeverno ledeno more	9,48	-	12,61	1.330	<i>Arctic Ocean</i>

40-3 NAJVEĆI OTOCI  
LARGEST ISLANDS

	Površina, km <sup>2</sup> <i>Surface area, km<sup>2</sup></i>	
Grenland	2.175.600	<i>Greenland</i>
Nova Gvineja	808.510	<i>New Guinea</i>
Borneo	757.050	<i>Borneo</i>
Madagaskar	594.180	<i>Madagascar</i>
Sumatra	524.100	<i>Sumatra</i>
Bafinova zemlja	476.070	<i>Baffin Island</i>
Honshu	230.455	<i>Honshu Island</i>
Velika Britanija	229.870	<i>Great Britain</i>
Ellesmere	212.690	<i>Ellesmere</i>
Victorija	212.200	<i>Victoria</i>

40-4 NAJVIŠI PLANINSKI VRHOVI  
HIGHEST MOUNTAIN PEAKS

Planinski vrhovi	Država	Visina, m Elevation, m	Mountain Peaks	Country
Evropa/Europa			Europe	
Mont Blanc	Francuska - Italija	4.807	Mont Blanc	France - Italy
Monte Rosa	Italija - Švajcarska/Švicarska	4.634	Monte Rosa	Italy - Switzerland
Azija			Asia	
Mount Everest (Chomolungma)	Kina - Nepal	8.848	Everest	China - Nepal
K2 (Karakorum)	Kina - Pakistan	8.611	K2 (Karakorum)	China - Pakistan
Afrika			Africa	
Kilimandžaro	Tanzanija	5.895	Kilimanjaro	Tanzania
Kirinyaga	Kenija	5.200	Kirinyaga	Kenya
Sjeverna Amerika			North America	
Mc Kinley	SAD	6.190	Mc Kinley	USA
Logan	Kanada	6.050	Logan	Canada
Južna Amerika			South America	
Aconcagua	Argentina	6.960	Aconcagua	Argentina
Ojos del Salado	Argentina - Čile	6.880	Ojos del Salado	Argentina - Chile
Oceanija			Oceania	
Wilhelm	Papuanska Nova Gvineja	4.509	Wilhelm	Papua - New Guinea
Cook	Novi Zeland	3.764	Cook	New Zealand
Antarktika			Antarctica	
Vinson Massif	Antarktika	5.104	Vinson Massif	Antarctica
Kirkpatrick	Antarktika	4.528	Kirkpatrick	Antarctica

40-5 NAJDUŽE RIJEKE  
LONGEST RIVERS

Rijeke	Dužine, km Length, km	Površina porječja, 000 km <sup>2</sup> River-basin surface area, 000 km <sup>2</sup>	Rivers
Evropa/Europa			Europe
Volga	3.688	1.380	Volga
Dunav	2.857	817	Dunube
Azija			Asia
Jangce (Chang Jiang)	6.380	1.175	Yangtze
Ob - Irtiš	5.570	2.430	Ob - Irtiš
Afrika			Africa
Nil - Kagera	6.695	1.900	Nile - Kagera
Zair	4.667	3.700	Zaire
Sjeverna Amerika			North America
Mississippi - Missouri	6.019	3.250	Mississippi - Missouri
Mackenzie	4.250	1.765	Mackenzie
Južna Amerika			South America
Amazona	6.516	7.050	Amazon
Parana	4.500	3.100	Parana
Oceanija			Oceania
Murray - Darling	3.750	910	Murray - Darling

40-6 NAJVEĆA JEZERA  
LARGEST LAKES

Jezeri	Nadmorska visina, m <i>Elevation above sea level, m</i>	Površina, km <sup>2</sup> <i>Surface area, km<sup>2</sup></i>	Najveća dubina, m <i>Maximum depth, m</i>	Obujam, km <sup>3</sup> <i>Volume, km<sup>3</sup></i>	Lakes
Kaspijsko jezero	-28	371.000	980	79.319	<i>Caspian Sea</i>
Gornje jezero	184	83.270	393	12.000	<i>Lake Superior</i>
Viktorijino jezero	1.134	68.800	100	2.700	<i>Lake Victoria</i>
Aralsko jezero	53	65.500	68	970	<i>Aral Sea</i>
Jezero Huron	177	60.700	229	4.600	<i>Lake Huron</i>
Jezero Michigan	177	58.020	281	5.760	<i>Lake Michigan</i>
Jezero Tanganjika	782	32.900	1.435	18.940	<i>Lake Tanganyika</i>
Bajkalsko jezero	455	30.500	1.741	23.000	<i>Lake Baikal</i>
Veliko medvjede jezero	103	31.790	319	1.010	<i>Great Bear Lake</i>
Veliko ropsko jezero	119	28.440	140	1.070	<i>Great Slave Lake</i>
Jezero Njasa	464	22.490	706	8.400	<i>Lake Nyasa</i>

40-7 NAJVEĆA UMJETNA JEZERA  
LARGEST ARTIFICIAL LAKES

Umjetna jezera	Država <i>Country</i>	Površina, km <sup>2</sup> <i>Surface area, km<sup>2</sup></i>	Obim/Obujam, km <sup>3</sup> <i>Volume, km<sup>3</sup></i>	Rijeka <i>River</i>	Artificial lakes		
Jezero Volta	Gana	<i>Ganna</i>	8.500	148	Volta	<i>Volta</i>	<i>Lake Volta</i>
Kujbiševsko jezero	Rusija	<i>Russia</i>	6.150	57	Volga	<i>Volga</i>	<i>Kuybishevsk Reservoir</i>
Jezero Smallwood	Kanada	<i>Canada</i>	5.700	28	Churchill	<i>Churchill</i>	<i>Smallwood reservoir</i>
Jezero Zaisan (Buktarminsko jezero)	Kazahstan	<i>Kazakhstan</i>	5.510	53	Crni Irtiš	<i>Black Irtysh</i>	<i>Lake Zaisan</i> <i>(Bukhtaminsk Reservoir)</i>
Bratsko jezero	Rusija	<i>Russia</i>	5.480	169	Angara	<i>Angara</i>	<i>Bratsk Reservoir</i>
Jezero Kariba	Zambija/Zimbabve	<i>Zambia/Zimbabwe</i>	5.400	160	Zambezi	<i>Zambezi</i>	<i>Lake Kariba</i>
Jezero Naser	Egipat/Sudan	<i>Egypt/Sudan</i>	5.250	132	Nil	<i>Nile</i>	<i>Lake Nasser</i>
Ribinsko jezero	Rusija	<i>Russia</i>	4.550	25	Volga	<i>Volga</i>	<i>Rybinsk Reservoir</i>
Jezero Guri	Venecuela	<i>Venezuela</i>	4.250	136	Caroni	<i>Caroni</i>	<i>Guri Reservoir</i>
Volgogradsko jezero	Rusija	<i>Russia</i>	3.120	31	Volga	<i>Volga</i>	<i>Volgograd Reservoir</i>

**MEĐUNARODNI PREGLED**  
INTERNATIONAL SURVEY

**40-8 NAJVEĆE PUSTINJE**  
LARGEST DESERTS

Pustinje	Kontinent	Površina, km <sup>2</sup> Surface area, km <sup>2</sup>	Deserts	Continent
Sahara	Afrika	9.065.500	Sahara	Africa
Arapska pustinja	Azija	1.300.000	Arabian Deserts	Asia
Australska pustinja	Australija	1.061.000	Australian Deserts	Australia
Gobi	Azija	1.040.000	Gobi	Asia
Kalahari	Afrika	580.000	Kalahari	Africa
Karakum	Azija	350.000	Karakum	Asia
Takla Makan	Azija	324.000	Taklamakan	Asia
Namib	Afrika	270.000	Namib	Africa
Kizikum	Azija	228.000	Kizikum	Asia
Tar	Azija	192.000	Thar	Asia

**40-9 NAJVEĆE DRŽAVE SVIJETA**  
LARGEST COUNTRIES OF THE WORLD

Države	Površina, km <sup>2</sup> Surface area, km <sup>2</sup>	% površine kopna na Zemlji % of total Earth land area	Broj stanovnika 2009. Population 2009		Countries
			procjena sredinom godine, 000 Mid-year estimate, 000	na km <sup>2</sup> per km <sup>2</sup>	
Rusija	17.098.242	11,5	140.041	8	Russia
Kanada	9.970.610	6,7	33.487	3	Canada
SAD	9.629.091	6,5	307.212	32	USA
Kina <sup>1)</sup>	9.596.961	6,4	1.338.613	139	China <sup>1)</sup>
Brazil	8.514.877	5,7	198.739	23	Brazil
Australija	7.741.220	5,2	21.263	3	Australia
Indija	3.287.263	2,2	1.156.898	352	India
Argentina	2.780.400	1,9	40.914	15	Argentina
Kazahstan	2.724.000	1,8	15.399	6	Kazakhstan
Sudan	2.505.813	1,7	41.088	16	Sudan

Izvor/Source: Statistical Abstract of the United States 2009

40-10 POVRŠINA, STANOVNIŠTVO I GUSTOĆA NASELJENOSTI  
AREA, POPULATION AND POPULATION DENSITY

	Površina, km <sup>2</sup> <i>Surface area, km<sup>2</sup></i>	Stanovništvo, procjena sredinom godine, 000 <i>Mid-year population estimate, 000</i>	Stanovništvo na km <sup>2</sup> <i>Population per km<sup>2</sup></i>	
		projekcija <i>projection</i> 2020	projekcija <i>projection</i> 2020	
<b>Evropa/Europa</b>				<b>Europe</b>
Albanija	28.748	3.075	107	Albania
Andora	468	86	0	Andora
Austrija	83.871	8.220	98	Austria
Belgija	30.528	10.465	343	Belgium
Bjelorusija	207.600	9.249	45	Belarus
Bosna i Hercegovina	51.197	4.592	90	Bosnia & Herzegovina
Bugarska	110.879	6.569	59	Bulgaria
Crna Gora	13.812	639	46	Montenegro
Češka Republika	78.865	10.013	127	Czech Republic
Danska	43.094	5.642	131	Denmark
Estonija	45.227	1.203	27	Estonia
Farski otoci	1.393	52	37	Faroe Islands
Finska	338.424	5.272	16	Finland
Francuska	551.500	67.518	122	France
Gibraltar	6	30	4.930	Gibraltar
Grčka	131.957	10.742	81	Greece
Holandija	41.850	17.332	414	Netherlands
Hrvatska	56.538	4.427	78	Croatia
Irska	70.273	5.177	74	Ireland
Island	103.000	329	3	Iceland
Italija	301.336	57.028	189	Italy
Kipar	9.251	1.267	137	Cyprus
Kosovo	10.887	1.933	178	Kosovo
Letonija	64.559	2.077	32	Latvia
Lihtenštajn	160	37	231	Liechtenstein
Litvanija	65.300	3.435	53	Lithuania
Luksemburg	2.586	556	215	Luxembourg
Mađarska	93.028	9.772	105	Hungary
Makedonija	25.713	2.113	82	Macedonia
Malta	316	419	1.326	Malta
Moldavija	33.846	4.267	126	Moldova
Monako	2	31	15.470	Monaco
Norveška	385.155	4.836	13	Norway
Njemačka	357.114	81.422	228	Germany
Poljska	312.685	37.949	121	Poland
Portugal	92.090	10.842	118	Portugal
Rumunija	238.391	21.303	89	Romania
Rusija	17.098.242	132.242	8	Russia
San Marino	61	34	561	San Marino
Slovačka	49.037	5.494	112	Slovakia
Slovenija	20.273	1.951	96	Slovenia
Srbija	77.474	7.012	91	Serbia
Švedska	450.295	9.245	21	Sweden
Švicarska	41.284	7.751	188	Switzerland
Španija	505.992	50.016	99	Spain
Ukraina	603.500	42.561	71	Ukraine
Velika Britanija	242.900	65.761	271	United Kingdom

40-10 POVRŠINA, STANOVNIŠTVO I GUSTOĆA NASELJENOSTI (nastavak)  
AREA, POPULATION AND POPULATION DENSITY (continued)

	Površina, km <sup>2</sup> <i>Surface area, km<sup>2</sup></i>	Stanovništvo, procjena sredinom godine, 000 <i>Mid-year population estimate, 000</i>	Stanovništvo na km <sup>2</sup> <i>Population per km<sup>2</sup></i>	
		projekcija <i>projection</i> 2020	projekcija <i>projection</i> 2020	
<b>Afrika</b>				<b>Africa</b>
Alžir	2.381.741	38.594	16	Algeria
Angola	1.246.700	15.898	13	Angola
Benin	112.622	11.956	106	Benin
Bocvana	582.000	2.312	4	Botswana
Burkina Faso	272.967	21.978	81	Burkina Faso
Burundi	27.834	13.429	482	Burundi
Centralna Afrička republika	622.984	5.991	10	Central African Republic
Čad	1.284.000	12.756	10	Chad
Džibuti	23.200	922	40	Djibouti
Egipat	1.002.000	96.260	96	Egypt
Ekvatorijalan Gvineja	28.051	836	30	Equatorial Guinea
Eritreja	117.600	7.260	62	Eritrea
Etiopija	1.104.300	120.420	109	Ethiopia
Gabon	267.668	1.877	7	Gabon
Gambia	11.295	2.317	205	Gambia
Gana	238.533	28.784	121	Ghana
Gvineja	245.857	13.420	55	Guinea
Gvineja Bisao	36.125	1.893	52	Guinea-Bissau
JAR	1.221.037	48.530	40	South Africa
Kamerun	475.442	23.471	49	Cameroon
Kap Verde	4.033	583	145	Cape Verde
Kenija	580.367	48.319	83	Kenya
Komoro otoci	1.862	1.001	537	Comoros
Kongo (Brazzaville)	342.000	5.444	16	Congo (Brazzaville)
Kongo (Kinshasa)	2.344.858	95.605	41	Congo (Kinshasa)
Lesoto	30.355	1.969	65	Lesotho
Liberija	111.369	4.727	42	Liberia
Libijska Arapska Džamahirija	1.759.540	7.759	4	Libyan Arab Jamahiriya
Madagaskar	587.041	28.374	48	Madagascar
Malavi	118.484	20.204	171	Malawi
Mali	1.240.192	17.890	14	Mali
Maroko	446.550	34.956	78	Marocco
Mauricius	2.040	1.379	676	Mauritius
Mauritanija	1.025.520	4.005	4	Mauritania
Mayotte	374	312	834	Mayotte
Mozambik	801.590	26.480	33	Mozambique
Namibija	824.268	2.263	3	Namibia
Niger	1.267.000	22.749	18	Niger
Nigerija	923.768	182.344	197	Nigeria
Obala Slonovače	322.463	25.504	79	Cote d'Ivoire
Ruanda	26.338	14.327	544	Rwanda
Sao Tomé i Príncipe	964	211	219	Sao Tomé & Príncipe
Sejšeli	452	96	212	Seychelles
Senegal	196.722	15.736	80	Senegal
Siera Leone	71.740	6.625	92	Sierra Leone
Somalija	637.657	13.272	21	Somalia
Sudan	2.505.813	56.292	22	Sudan
Svazi	17.364	1.513	87	Swazi



40-10 POVRŠINA, STANOVNIŠTVO I GUSTOĆA NASELJENOSTI (nastavak)  
AREA, POPULATION AND POPULATION DENSITY (continued)

	Površina, km <sup>2</sup> Surface area, km <sup>2</sup>	Stanovništvo, procjena sredinom godine, 000 Mid-year population estimate, 000	Stanovništvo na km <sup>2</sup> Population per km <sup>2</sup>	
		projekcija projection 2020	projekcija projection 2020	
Sveta Helena	122	8	64	Saint Helena
Tanzanija	945.087	49.989	53	Tanzania
Togo	56.785	8.608	152	Togo
Tunis	163.610	11.559	71	Tunisia
Uganda	241.550	47.691	197	Uganda
Zambija	752.612	18.065	24	Zambia
Zimbabve	390.757	15.832	41	Zimbabwe
<b>Azija</b>				<b>Asia</b>
Afganistan	652.230	35.975	55	Afghanistan
Armenija	29.743	3.017	101	Armenia
Azerbejdžan	86.600	9.058	105	Azerbaijan
Bahrein	765	827	1.081	Bahrain
Bangladeš	147.570	183.109	1.241	Bangladesh
Brunei Darussalam	5.765	464	81	Brunei Darussalam
Butan	38.394	782	20	Bhutan
Filipini	300.000	119.329	398	Philippines
Gruzija	69.700	4.440	64	Georgia
Hongkong	1.104	7.328	6.638	Hong Kong
Indija	3.287.263	1.326.093	403	India
Indonezija	1.904.569	267.532	140	Indonesija
Irak	438.317	36.889	84	Iraq
Iran, Islamska Republika	1.648.195	86.543	53	Iran, Islamic Republic of
Izrael	20.770	8.479	408	Israel
Japan	377.930	121.633	322	Japan
Jemen	527.968	29.727	56	Yemen
Jordan	89.342	7.278	81	Jordan
Kambodža	181.035	16.927	94	Cambodia
Katar	11586	905	78	Qatar
Kazahstan	2.724.900	15.977	6	Kazakhstan
Kina1)	9.706.691	1.384.545	143	China1)
Kirgistan	199.951	6.314	32	Kyrgyzstan
Koreja, Demokratska republika	120.538	23.433	194	Korea, Democratic Republic
Koreja, Republika	99.828	49.362	494	Korea, Republic of
Kuvajt	17.818	3.744	210	Kuwait
Laos	236.800	7.447	31	Lao
Liban	10.452	4.243	406	Leban
Makao	30	614	20.482	Macau
Maldivi	300	392	1.306	Maldives
Malezija	330.803	32.652	99	Malaysia
Mongolija	1.564.110	3.535	2	Mongolia
Myanmar (Burma)	676.578	59.126	87	Myanmar
Nepal	147.181	34.209	232	Nepal
Oman	309.500	3.635	12	Oman
Pakistan	881.912	213.719	242	Pakistan
Palestina	6.220	2.121	341	Palestinian Territories
Saudijska Arabija	2.149.690	29.819	14	Saudi Arabia
Singapur	683	5.015	7.343	Singapore
Sirija	185.180	24.744	134	Syria
Sri Lanka	65.610	23.112	352	Sri Lanka

40-10 POVRŠINA, STANOVNIŠTVO I GUSTOĆA NASELJENOSTI (nastavak)  
AREA, POPULATION AND POPULATION DENSITY (continued)

	Površina, km <sup>2</sup> <i>Surface area, km<sup>2</sup></i>	Stanovništvo, procjena sredinom godine, 000 <i>Mid-year population estimate, 000</i>	Stanovništvo na km <sup>2</sup> <i>Population per km<sup>2</sup></i>	
		projekcija <i>projection</i> 2020	projekcija <i>projection</i> 2020	
Tadžikistan	143.100	8.874	62	<i>Tajikistan</i>
Tailand	513.120	70.768	138	<i>Thailand</i>
Taiwan <sup>1)</sup>	36.193	23.278	643	<i>Taiwan<sup>1)</sup></i>
Timor - Leste	14.874	1.389	93	<i>Timor - Leste</i>
Turkmenistan	488.100	5.529	11	<i>Turkmenistan</i>
Turska	783.562	86.757	111	<i>Turskey</i>
Ujedinjeni Arapski Emirati	83.600	6.495	78	<i>United Arab Emirates</i>
Uzbekistan	447.400	30.565	68	<i>Uzbekistan</i>
Vietnam	331.212	98.721	298	<i>Viet-Nam</i>
<b>Amerika</b>				<b><i>America</i></b>
Američka djevičanska ostrva	347	108	313	<i>Virgin Islands (US)</i>
Anguilla	91	18	199	<i>Anguilla</i>
Antigua i Barbuda	442	98	222	<i>Antigua and Barbuda</i>
Argentina	2.780.400	45.379	16	<i>Argentina</i>
Aruba	180	119	663	<i>Aruba</i>
Bahami	13.943	338	24	<i>Bahamas</i>
Barbados	430	295	685	<i>Barbados</i>
Belize	22.966	380	17	<i>Belize</i>
Bermuda	54	72	1.329	<i>Bermuda</i>
Bolivija	1.098.581	11.640	11	<i>Bolivia</i>
Brazil	8.514.877	222.608	26	<i>Brazil</i>
Britanska djevičanska ostrva	151	29	193	<i>Virgin Islands, British</i>
Čile	756.102	18.058	24	<i>Chile</i>
Dominika	751	74	99	<i>Dominica</i>
Dominikanska Republika	48.671	11.109	228	<i>Dominican Republic</i>
Ekvador	283.561	16.905	60	<i>Ecuador</i>
El Salvador	21.041	6.217	295	<i>El Salvador</i>
Grenada	344	113	329	<i>Grenada</i>
Grenland	2.166.086	58	0	<i>Greenland</i>
Gvajana	214.969	754	4	<i>Guyana</i>
Gvatemala	108.889	16.264	149	<i>Guatemala</i>
Haiti	27.750	10.693	385	<i>Haiti</i>
Holandski Antili	800	243	304	<i>Netherlands Antilles</i>
Honduras	112.492	9.465	84	<i>Honduras</i>
Jamajka	10.991	3.051	278	<i>Jamaica</i>
Kaimanski otoci	264	62	235	<i>Cayman Islands</i>
Kanada	9.984.670	36.387	4	<i>Canada</i>
Kolumbija	1.141.748	49.085	43	<i>Colombia</i>
Kosta Rika	51.100	5.098	100	<i>Costa Rica</i>
Kuba	109.886	11.647	106	<i>Cuba</i>
Meksiko	1.964.375	124.654	63	<i>Mexico</i>
Monserat	102	5	0	<i>Montserrat</i>
Nikaragva	130.373	7.030	54	<i>Nicaragua</i>
Panama	75.417	3.894	52	<i>Panama</i>
Paragvaj	406.752	7.192	18	<i>Paraguay</i>
Peru	1.285.216	33.230	26	<i>Peru</i>
Porto Riko	8.870	4.051	457	<i>Puerto Rico</i>
SAD	9.629.091	341.387	35	<i>United States</i>

40-10 POVRŠINA, STANOVNIŠTVO I GUSTOĆA NASELJENOSTI (nastavak)  
AREA, POPULATION AND POPULATION DENSITY (continued)

	Površina, km <sup>2</sup> Surface area, km <sup>2</sup>	Stanovništvo, procjena sredinom godine, 000 Mid-year population estimate, 000	Stanovništvo na km <sup>2</sup> Population per km <sup>2</sup>	
		projekcija projection 2020	projekcija projection 2020	
St. Kitts i Nevis	261	54	206	St. Kitts and Nevis
St. Lucia	616	166	270	St. Lucia
St. Pierre i Miquelon	242	5	22	St. Pierre & Miquelon
St. Vincent i Grenadini	389	101	261	St. Vincent and the Grenadines
Surinam	163.820	537	3	Suriname
Trinidad i Tobago	5.130	1.209	236	Trinidad and Tobago
Turks i Caicos otoci	948	29	31	Turks&Caicos Islands
Urugvaj	181.034	3.653	20	Uruguay
Venecuela	912.050	31.276	34	Venezuela
<b>Okeanija</b>				<b>Oceania</b>
Američka Samoa	199	75	377	American Samoa
Australija	7.741.200	23.939	3	Australia
Fidži	18.272	936	51	Fiji
Francuska Polinezija	4.000	329	82	French Polynesia
Guam	549	204	371	Guam
Kiribati	811	112	138	Kiribati
Kukovi otoci	236	9	36	Cook Islands
Marianski otoci, sjeverni	464	49	105	Northern Mariana Islands
Maršalovi otoci	181	78	430	Marshall Islands
Mikronezija,	702	102	146	Micronesia,
Nauru	21	10	466	Nauru
Nova Kaledonija	18.575	290	16	New Caledonia
Novi Zeland	270.467	4.615	17	New Zealand
Palau	459	22	47	Palau
Papua-Nova Gvineja	462.840	7.259	16	Papua New Guinea
Samoa	2.842	204	72	Samoa
Solomonski otoci	28.896	685	24	Solomon Islands
Tonga	747	141	189	Tonga
Tuvalu	26	11	436	Tuvalu
Vanuatu	12.189	251	21	Vanuatu
Wallis i Futuna	142	16	112	Wallis and Futuna

1) Od 01. januara 1979. Vlada SAD priznaje republiku Kinu kao jedini legalnu državu a Taiwan je dio Kine.

1) With the establishment of diplomatic relations with China on January 1, 1979, the U.S. Government recognized the People's Republic of China as the sole legal government of China and acknowledged the Chinese position that there is only one China and that Taiwan is part of China.

Izvor/Source: U.S. Census Bureau, International Data Base, 2011

**MEĐUNARODNI PREGLED**  
INTERNATIONAL SURVEY

**40-11 ROĐENI, UMRLI I OČEKIVANO SREDNJE TRAJANJE ŽIVOTA, projekcija za 2020.**  
BIRTHS, DEATHS, AND LIFE EXPECTANCY, BY COUNTRY OR AREA, 2020 projection

	Stopa nataliteta <sup>1)</sup> <i>Crude birth rate<sup>1)</sup></i>	Stopa mortaliteta <sup>2)</sup> <i>Crude death rate<sup>2)</sup></i>	Očekivano srednje trajanje života (godine) <i>Expectation of life and birth (years)</i>	Stopa smrtnosti dojenčadi <sup>3)</sup> <i>Infant mortality rate<sup>3)</sup></i>	Ukupna stopa fertiliteta po ženi <i>Total fertility rate per woman</i>	
<b>Evropa/Europa</b>						<b>Europe</b>
Albanija	13,0	7,1	79,0	10,8	1,53	Albania
Andora	7,0	7,7	83,0	3,5	1,43	Andorra
Austrija	8,9	10,9	80,9	3,9	1,47	Austria
Belgija	9,9	11,1	80,7	3,9	1,66	Belgium
Bjelorusija	8,6	13,4	73,6	5,5	1,35	Belarus
Bosna i Hercegovina	8,4	10,2	80,1	7,1	1,37	Bosnia&Herzegovina
Bugarska	8,1	14,3	75,7	12,4	1,49	Bulgaria
Crna Gora	9,5	10,1	79,2	7,7	1,54	Montenegro
Češka republika	7,8	11,7	78,7	3,5	1,36	Czech Republic
Danska	10,8	10,5	79,9	3,9	1,73	Denmark
Estonija	9,2	14,0	75,4	6,1	1,50	Estonia
Farski otoci	14,9	8,8	80,8	5,1	2,31	Faroe Islands
Finska	10,2	11,2	80,5	3,2	1,72	Finland
Francuska	11,3	9,6	82,0	3,1	1,90	France
Gibraltar	13,8	8,6	80,0	5,6	1,90	Gibraltar
Grčka	8,2	11,6	81,0	4,4	1,46	Greece
Holandija	10,3	9,6	80,8	4,1	1,67	Netherlands
Hrvatska	9,2	12,5	77,6	5,4	1,49	Croatia
Irska	13,0	6,8	81,2	3,6	1,94	Ireland
Island	12,6	7,5	81,8	3,1	1,85	Iceland
Italija	7,3	12,0	81,4	4,6	1,42	Italy
Kipar	10,9	7,0	79,3	7,4	1,48	Cyprus
Kosovo	15,4	7,0	72,7	30,2	1,95	Kosovo
Letonija	8,4	13,6	74,9	7,0	1,41	Latvia
Lihtenštajn	9,8	8,9	81,3	3,8	1,58	Liechtenstein
Litvanija	8,8	12,0	77,2	5,5	1,36	Lithuania
Luksemburg	12,0	8,6	80,7	4,0	1,76	Luxembourg
Mađarska	8,8	12,9	76,7	4,7	1,47	Hungary
Makedonija	11,0	9,4	77,0	6,9	1,61	Macedonia
Malta	9,7	9,9	80,8	3,4	1,56	Malta
Moldavija	9,8	10,8	73,8	9,8	1,39	Moldova
Monako	6,4	10,8	89,3	1,9	1,55	Monaco
Norveška	11,2	9,3	81,2	3,3	1,75	Norway
Njemačka	8,4	12,2	80,7	3,6	1,49	Germany
Poljska	8,8	10,8	77,8	5,6	1,39	Poland
Portugal	8,8	11,3	79,9	4,2	1,55	Portugal
Rumunija	8,5	12,0	76,0	8,7	1,38	Romania
Rusija	9,3	15,6	68,6	8,6	1,48	Russia
San Marino	8,8	9,0	83,5	4,2	1,52	San Marino
Slovačka	9,2	10,1	77,6	5,6	1,45	Slovakia
Slovenija	7,7	12,0	78,8	3,8	1,39	Slovenia
Srbija	8,8	13,5	76,3	5,6	1,46	Serbia
Svedska	10,8	10,5	81,9	2,7	1,68	Sweden
Svicarska	9,5	9,5	81,9	3,7	1,52	Switzerland
Španija	8,7	9,3	82,0	3,2	1,51	Spain
Ukraina	8,5	15,4	70,7	7,3	1,35	Ukraine
Velika Britanija	11,9	9,5	81,1	4,1	1,86	United Kingdom
<b>Afrika</b>						<b>Africa</b>
Alžir	14,9	5,0	76,5	18,7	1,70	Algeria

40-11 ROĐENI, UMRLI I OČEKIVANO SREDNJE TRAJANJE ŽIVOTA, projekcija za 2020. (nastavak)  
BIRTHS, DEATHS, AND LIFE EXPECTANCY, BY COUNTRY OR AREA, 2020 projection (continued)

	Stopa nataliteta <sup>1)</sup> <i>Crude birth rate<sup>1)</sup></i>	Stopa mortaliteta <sup>2)</sup> <i>Crude death rate<sup>2)</sup></i>	Očekivano srednje trajanje života (godine) <i>Expectation of life and birth (years)</i>	Stopa smrtnosti dojenčadi <sup>3)</sup> <i>Infant mortality rate<sup>3)</sup></i>	Ukupna stopa fertiliteta po ženi <i>Total fertility rate per woman</i>	
Angola	39,1	20,5	41,4	156,0	5,16	Angola
Benin	33,5	7,4	63,4	48,9	4,49	Benin
Bocvana	19,6	13,3	55,6	7,4	2,20	Botswana
Burkina Faso	39,9	10,6	56,9	67,8	5,49	Burkina Faso
Burundi	36,9	7,7	62,6	48,7	5,35	Burundi
Cen. Afrička republika	33,2	12,3	54,2	80,6	4,14	Central African Republic
Čad	33,8	13,1	51,7	80,6	4,03	Chad
Džibuti	22,7	7,3	64,7	41,6	2,19	Djibouti
Egipat	20,8	4,8	74,9	17,9	2,67	Egypt
Ekvatorijalan Gvineja	30,7	7,3	65,7	59,7	4,11	Equatorial Guinea
Eritreja	27,0	7,0	65,3	33,1	3,50	Eritrea
Etiopija	39,8	9,1	59,4	61,7	5,53	Ethiopia
Gabon	33,7	12,8	52,5	41,2	4,29	Gabon
Gambia	32,7	10,2	57,6	54,3	4,13	Gambia
Gana	22,7	7,3	65,3	38,1	2,75	Ghana
Gvineja	34,2	8,4	62,4	45,2	4,60	Guinea
Gvineja Bisao	31,1	13,3	52,0	80,7	3,88	Guinea-Bissau
JAR	18,1	17,3	51,4	36,8	2,12	South Africa
Kamerun	28,3	10,7	57,0	50,4	3,47	Cameroon
Kap Verde	19,1	5,9	73,2	19,7	2,16	Cape Verde
Kenija	20,8	7,9	61,8	42,4	2,57	Kenya
Komoro otoci	30,6	6,1	67,4	47,0	4,14	Comoros
Kongo (Brazzaville) <sup>4)</sup>	35,8	9,8	57,6	60,8	4,78	Congo (Brazzaville) <sup>4)</sup>
Kongo (Kinshasa) <sup>4)</sup>	37,7	9,4	58,1	61,8	5,16	Congo (Kinshasa) <sup>4)</sup>
Lesoto	23,2	15,4	53,0	41,5	2,50	Lesotho
Liberija	31,8	8,8	60,6	59,3	4,20	Liberia
Libija	19,1	3,5	79,1	14,4	2,52	Libya
Madagaskar	33,8	6,4	66,8	40,2	4,44	Madagascar
Malavi	36,5	10,9	55,3	63,1	4,68	Malawi
Mali	41,0	11,4	56,6	91,9	5,51	Mali
Maroko	16,9	5,0	77,7	19,5	2,07	Morocco
Mauricius	12,6	7,3	76,5	9,0	1,73	Mauritius
Mauritanija	29,0	7,5	64,5	47,9	3,65	Mauritania
Mayotte	33,9	5,9	66,9	40,7	4,39	Mayotte
Mozambik	36,2	18,2	43,2	86,2	4,58	Mozambique
Namibija	18,5	15,5	50,8	45,0	1,94	Namibia
Niger	46,7	11,3	57,0	92,9	6,79	Niger
Nigerija	30,6	14,1	50,5	78,7	3,92	Nigeria
Obala Slonovače	26,1	9,1	59,9	51,6	3,15	Cote d'Ivoire
Ruanda	31,0	8,0	61,7	51,3	4,17	Rwanda
Sao Tomé i Príncipe	29,7	6,3	66,3	41,7	3,82	Sao Tomé & Príncipe
Sejšeli	12,8	7,1	75,6	9,3	1,83	Seychelles
Senegal	31,8	7,6	63,2	45,7	4,04	Senegal
Siera Leone	35,4	9,8	59,8	63,6	4,62	Sierra Leone
Somalija	39,0	12,4	54,0	89,5	5,51	Somalia
Sudan	31,2	6,9	64,4	38,9	4,04	Sudan
Svaziland	22,8	12,9	53,5	43,4	2,52	Swaziland
Sveta Helena	9,4	8,3	80,0	12,0	1,60	Saint Helena
Tanzanija	25,6	11,2	54,9	56,4	3,00	Tanzania

MEĐUNARODNI PREGLED  
INTERNATIONAL SURVEY

40-11 ROĐENI, UMRLI I OČEKIVANO SREDNJE TRAJANJE ŽIVOTA, projekcija za 2020. (nastavak)  
BIRTHS, DEATHS, AND LIFE EXPECTANCY, BY COUNTRY OR AREA, 2020 projection (continued)

	Stopa nataliteta <sup>1)</sup> <i>Crude birth rate<sup>1)</sup></i>	Stopa mortaliteta <sup>2)</sup> <i>Crude death rate<sup>2)</sup></i>	Očekivano srednje trajanje života (godine) <i>Expectation of life and birth (years)</i>	Stopa smrtnosti dojenčadi <sup>3)</sup> <i>Infant mortality rate<sup>3)</sup></i>	Ukupna stopa fertiliteta po ženi <i>Total fertility rate per woman</i>	
Togo	32,0	6,5	66,6	38,5	4,22	Togo
Tunis	13,4	5,7	77,9	15,2	1,70	Tunisia
Uganda	45,4	10,3	55,2	51,7	6,31	Uganda
Zambija	38,9	11,0	54,1	50,6	5,3	Zambia
Zimbabve	29,9	9,8	59,3	25,3	3,4	Zimbabwe
<b>Azija</b>						<b>Asia</b>
Afganistan	34,4	15,2	48,3	129,1	4,38	Afghanistan
Armenija	11,1	8,5	75,5	13,9	1,45	Armenia
Azerbejdžan	15,6	8,1	70,3	37,5	1,95	Azerbaijan
Bahrein	15,9	5,6	77,5	10,7	2,22	Bahrain
Bangladeš	19,5	5,6	72,4	36,8	2,24	Bangladesh
Brunei	16,5	3,8	77,9	8,8	1,75	Brunei
Burma	17,3	7,9	68,0	37,2	2,09	Burma
Butan	16,3	6,3	72,1	27,0	1,82	Bhutan
Filipini	22,2	4,9	74,0	14,7	2,83	Philippines
Gruzija	9,8	10,8	78,8	11,4	1,51	Georgia
Hongkong	7,6	8,6	82,7	2,8	1,27	Hong Kong
Indija	18,2	7,3	69,7	35,4	2,35	India
Indonezija	15,6	6,6	73,7	20,4	2,04	Indonesija
Irak	23,4	4,3	73,1	30,3	2,96	Iraq
Iran	16,2	6,0	72,4	33,6	1,81	Iran
Izrael	17,1	5,7	81,9	3,7	2,47	Israel
Japan	6,7	12,5	82,9	2,7	1,30	Japan
Jemen	25,6	5,7	66,9	41,9	3,20	Yemen
Jordan	23,9	3,0	81,1	11,9	3,11	Jordan
Kambodža	21,3	7,3	65,9	43,7	2,39	Cambodia
Katar	15,0	2,4	77,5	9,2	2,30	Qatar
Kazahstan	14,1	9,1	71,2	18,2	1,83	Kazakhstan
Kina <sup>5)</sup>	11,0	8,3	76,0	12,6	1,58	China <sup>5)</sup>
Kirgistan	20,9	6,1	72,6	21,8	2,54	Kyrgyzstan
Koreja, Sjeverna	13,1	11,2	67,6	38,0	1,82	Korea, North
Koreja, Južna	8,2	7,6	81,1	3,6	1,29	Korea, South
Kuvajt	19,3	2,2	79,3	6,5	2,34	Kuwait
Laos	22,4	7,2	65,7	45,6	2,53	Laos
Libanon	13,4	7,3	76,9	11,8	1,71	Lebanon
Makao	7,9	4,9	84,6	3,1	0,96	Macau
Maldivi	16,0	4,1	76,4	19,8	1,71	Maldives
Malezija	18,3	5,3	75,9	11,4	2,43	Malaysia
Mongolija	17,5	5,9	71,1	27,3	2,10	Mongolia
Nepal	19,7	6,4	69,2	33,2	2,11	Nepal
Oman	23,1	3,3	76,3	11,7	2,76	Oman
Pakistan	20,7	6,2	69,0	47,2	2,42	Pakistan
Pojas Gaze <sup>6)</sup>	25,4	2,9	76,0	12,7	3,24	Gaza Strip <sup>6)</sup>
Saudijska Arabija	17,8	3,4	76,1	12,0	2,04	Saudi Arabia
Singapur	7,6	6,6	82,8	2,4	1,20	Singapore
Sirija	19,7	3,7	76,6	11,7	2,34	Syria
Sri Lanka	13,3	6,8	77,3	13,2	1,85	Sri Lanka
Tadžikistan	21,8	5,8	69,0	28,8	2,51	Tajikistan
Tailand	11,7	7,5	77,1	12,3	1,68	Thailand

40-11 ROĐENI, UMRLI I OČEKIVANO SREDNJE TRAJANJE ŽIVOTA, projekcija za 2020. (nastavak)  
BIRTHS, DEATHS, AND LIFE EXPECTANCY, BY COUNTRY OR AREA, 2020 projection (continued)

	Stopa nataliteta <sup>1)</sup> <i>Crude birth rate<sup>1)</sup></i>	Stopa mortaliteta <sup>2)</sup> <i>Crude death rate<sup>2)</sup></i>	Očekivano srednje trajanje života (godine) <i>Expectation of life and birth (years)</i>	Stopa smrtnosti dojenčadi <sup>3)</sup> <i>Infant mortality rate<sup>3)</sup></i>	Ukupna stopa fertiliteta po ženi <i>Total fertility rate per woman</i>	
Taiwan <sup>5)</sup>	8,2	8,2	79,7	4,6	1,23	Taiwan <sup>5)</sup>
Timor - Leste	22,0	5,7	70,7	28,1	2,59	Timor - Leste
Turska	15,1	6,3	74,8	17,3	1,96	Turkey
Turkmenistan	18,3	6,1	71,3	30,8	2,04	Turkmenistan
Uzbekistan	16,1	5,4	74,8	16,3	1,74	Uzbekistan
Ujedinjeni Arapski Emirati	14,7	1,9	78,2	9,2	2,27	United Arab Emirates
Vietnam	14,5	6,0	74,4	15,7	1,77	Vietnam
<b>Amerika</b>						<b>America</b>
Američka djevičanska ostrva	10,6	9,4	80,5	6,0	1,71	Virgin Islands (US)
Anguilla	12,2	4,8	81,8	3,3	1,74	Anguilla
Antigua i Barbuda	15,4	5,8	77,3	11,1	1,97	Antigua and Barbuda
Argentina	15,6	7,3	78,5	8,5	2,15	Argentina
Aruba	12,1	8,7	77,5	9,8	1,83	Aruba
Bahami	14,8	7,4	73,3	10,6	1,92	Bahamas, The
Barbados	11,3	8,8	76,0	9,6	1,68	Barbados
Belize	22,8	6,0	69,5	17,4	2,70	Belize
Bermudi	11,2	9,1	81,7	2,5	1,91	Bermuda
Bolivija	20,8	6,3	70,4	32,2	2,48	Bolivia
Brazil	15,5	6,6	74,8	15,9	2,06	Brazil
Britanska djevičanska ostrva	12,9	5,2	79,1	10,1	1,71	Virgin Islands, British
Čile	13,2	6,7	79,2	6,0	1,77	Chile
Dominika	14,5	8,0	77,7	9,7	2,02	Dominica
Dominikanska Republika	17,7	4,9	78,7	15,6	2,23	Dominican Republic
Ekvador	17,0	5,2	77,5	15,0	2,09	Ecuador
El Salvador	15,7	5,9	75,6	15,3	1,80	El Salvador
Grenada	14,6	8,3	75,2	8,9	1,96	Grenada
Grenland	14,1	9,0	73,4	8,3	1,94	Greenland
Gvajana	15,5	7,4	69,6	27,5	1,89	Guyana
Gvatemala	22,7	4,6	73,4	19,2	2,57	Guatemala
Haiti	20,8	7,6	65,1	41,4	2,38	Haiti
Holandski Antili	13,2	7,4	78,6	6,9	1,90	Netherlands Antilles
Honduras	21,2	5,4	71,5	15,7	2,50	Honduras
Jamajka	17,3	6,8	74,1	12,0	1,89	Jamaica
Kaimanski otoci	11,9	6,1	81,6	5,5	1,83	Cayman Islands
Kanada	10,1	9,0	82,2	4,4	1,61	Canada
Kolumbija	15,4	5,6	76,6	12,3	1,94	Colombia
Kosta Rika	14,8	4,9	79,2	7,5	1,87	Costa Rica
Kuba	10,4	8,3	79,3	4,9	1,63	Cuba
Meksiko	17,0	5,3	78,1	13,2	2,14	Mexico
Monserat	11,7	6,0	75,3	11,1	1,36	Montserrat
Nikaragva	19,4	4,3	74,4	17,1	2,19	Nicaragua
Panama	17,1	5,1	79,2	9,1	2,23	Panama
Paragvaj	16,6	4,9	77,9	16,9	1,89	Paraguay
Peru	16,3	6,3	73,7	20,2	2,00	Peru
Porto Riko	10,5	9,3	80,2	6,7	1,64	Puerto Rico
SAD	13,5	8,5	79,5	5,4	2,06	United States
St. Kitts i Nevis	12,6	7,3	76,6	7,8	1,77	St. Kitts and Nevis
St. Lucia	12,5	8,1	78,5	10,1	1,73	St. Lucia
St. Pierre i Miquelon	6,7	10,9	81,0	6,1	1,58	St. Pierre & Miquelon



MEĐUNARODNI PREGLED  
INTERNATIONAL SURVEY

40-11 ROĐENI, UMRLI I OČEKIVANO SREDNJE TRAJANJE ŽIVOTA, projekcija za 2020. (nastavak)  
BIRTHS, DEATHS, AND LIFE EXPECTANCY, BY COUNTRY OR AREA, 2020 projection (continued)

	Stopa nataliteta <sup>1)</sup> <i>Crude birth rate<sup>1)</sup></i>	Stopa mortaliteta <sup>2)</sup> <i>Crude death rate<sup>2)</sup></i>	Očekivano srednje trajanje života (godine) <i>Expectation of life and birth (years)</i>	Stopa smrtnosti dojenčadi <sup>3)</sup> <i>Infant mortality rate<sup>3)</sup></i>	Ukupna stopa fertiliteta po ženi <i>Total fertility rate per woman</i>	
St. Vincent i Grenadini	12,6	7,6	76,2	11,0	1,76	<i>St. Vincent and the Grenadines</i>
Surinam	14,5	5,8	76,2	13,2	1,83	<i>Suriname</i>
Trinidad i Tobago	11,4	9,1	73,9	20,1	1,70	<i>Trinidad and Tobago</i>
Turks i Caicos otoci	19,5	4,7	77,6	9,9	2,64	<i>Turks&amp;Caicos Islands</i>
Urugvaj	12,6	8,9	78,4	8,4	1,77	<i>Uruguay</i>
Venecuela	18,1	5,6	75,3	17,0	2,22	<i>Venezuela</i>
<b>Okeanija/Oceanija</b>						<b><i>Oceania</i></b>
Američka Samoa	21,5	4,3	76,2	7,7	2,68	<i>American Samoa</i>
Australija	11,9	7,5	82,5	4,1	1,76	<i>Australia</i>
Fidži	17,4	6,3	73,7	8,8	2,31	<i>Fiji</i>
Francuska Polinezija	13,8	5,6	78,7	6,2	1,76	<i>French Polynesia</i>
Guam	16,0	5,5	79,7	5,0	2,20	<i>Guam</i>
Kiribati	20,5	6,9	67,5	29,2	2,25	<i>Kiribati</i>
Kukovi otoci	13,3	9,0	76,6	11,9	2,12	<i>Cook Islands</i>
Maršalovi otoci	22,8	4,3	74,1	17,4	2,86	<i>Marshall Islands</i>
Mikronezija, Federalne države	18,9	4,3	73,9	17,8	2,29	<i>Micronesia, Federated States of</i>
Nauru	21,9	6,0	68,4	7,4	2,68	<i>Nauru</i>
Nova kaledonija	14,5	5,9	78,4	5,0	1,88	<i>New Caledonia</i>
Novi Zeland	12,9	7,7	81,6	4,3	1,99	<i>New Zealand</i>
Palau	11,3	8,3	74,1	9,8	1,70	<i>Palau</i>
Papua-Nova Gvineja	22,5	6,7	67,8	33,2	2,84	<i>Papua New Guinea</i>
Samoa	19,6	5,4	74,7	17,0	2,50	<i>Samoa</i>
Solomonski otoci	23,6	3,8	76,2	13,4	2,97	<i>Solomon Islands</i>
Sjeverni Marijanski otoci	14,0	4,4	78,7	5,0	1,86	<i>Northern Mariana Islands</i>
Tonga	18,7	4,6	73,7	8,8	2,00	<i>Tonga</i>
Tuvalu	23,4	8,2	67,9	26,6	2,88	<i>Tuvalu</i>
Vanuatu	18,2	7,2	67,8	36,3	2,13	<i>Vanuatu</i>
Wallis i Futuna	12,7	5,7	80,2	4,2	1,71	<i>Wallis and Futuna</i>

**1) Broj rođenih tokom jedne godine na 1000 osoba (stanovništvo sredinom godine).**

1) *Number of births during 1 year per 1000 persons (based on midyear population).*

**2) Broj umrlih tokom jedne godine na 1000 osoba (stanovništvo sredinom godine).**

2) *Number of deaths during 1 year per 1000 persons (based on midyear population).*

**3) Broj umrle dojenčadi ispod jedne godine na 1000 živorođenih u kalendarskoj godini.**

3) *Number of deaths of children under 1 year of age per 1000 live births in calendar year.*

**4) "Kongo" je službeno kratko ime i za Republiku Kongo i Demokratske Republike Kongo.**

4) *"Congo" is the official short-form name for both the Republic of Congo and the Demprcratic Republic of the Congo.*

**5) Od 01. januara/siječnja 1979. Vlada SAD priznaje republiku Kinu kao jedini legalnu državu a Taiwan je dio Kine.**

5) *With the establishment of diplomatic relations with China on January 1, 1979, the U.S. Government recognized the People,s Republic of China as the sole legal government of China and acknowledged the Chinese position that there is only one China and that Taiwan is part of China.*

**6) Pojas Gaze je okupiran od strane Izraela i ima privremeni status "izraelskio/palestinski pregovori". Konačni status još uvijek treba utvrditi.**

6) *The Gaza Strip is Israeli occupied with interim status subject to Israeli/Palestinian negotiations. The final status is yet to be determined.*

Izvor/Source: U.S. Census Bureau, International Data Base, accessed June 2010



40-12 DRŽAVE SA NAJVEĆIM BRUTO DOMAĆIM PROIZVODOM PO GLAVI STANOVNIKA<sup>1)</sup>  
COUNTRIES WITH THE BIGGEST GROSS DOMESTIC PRODUCT PER CAPITA<sup>1)</sup>

	Rang Rank	BDP per capita, USD GDP per capita, USD	
Luksemburg	1	106.406	Luxembourg
Katar	2	104.756	Qatar
Norveška	3	99.170	Norway
Švicarska	4	78.881	Switzerland
Australija	5	67.304	Australia
Danska	6	56.426	Denmark
Švedska	7	54.815	Sweedeen
Kanada	8	52.300	Canada
Singapur	9	52.052	Singapore
SAD	10	51.704	US
Kuvajt	11	48.761	Kuwait
Japan	12	46.707	Japan
Austrija	13	46.643	Austria
Holandija	14	46.011	Netherlands
Finska	15	45.635	Finland
Irska	16	45.984	Ireland
Ujedinjeni Arapski Emirati	17	43.774	United Arab Emirates
Belgija	18	43.615	Belgium
Island	19	42.725	Iceland
Brunei	20	42.402	Brunei
Njemačka	21	41.866	Germany
Francuska	22	41.223	France
Velika Britanija	23	39.161	United Kingdom
Novi Zeland	24	38.255	New Zealand
Izrael	25	33.433	Israel
Bosna i Hercegovina	102	4.461	Bosnia and Herzegovina

1) Procjena Međunarodnog monetarnog fonda za 2012. godinu

1) The International Monetary Fund estimates for the year 2012

Procjena uključuje 184 zemlje članica MMF-a.

Estimate includes 184 members of the International Monetary Fund.

Izvor: Međunarodni monetarni fond

Source: International Monetary Fund

**MEĐUNARODNI PREGLED**  
INTERNATIONAL SURVEY

**40-13 DRŽAVE SA NAJVEĆIM BRUTO DOMAĆIM PROIZVODOM (nominalni)<sup>1)</sup>**  
COUNTRIES WITH THE BIGGEST GROSS DOMESTIC PRODUCT (nominal)<sup>1)</sup>

	<b>Rang</b> <i>Rank</i>	<b>BDP, milioni USD</b> <i>GDP, millions of USD</i>	
SAD	1	14.991.300	US
Kina	2	7.203.784	People's Republic of China
Japan	3	5.870.357	Japan
Njemačka	4	3.604.061	Germany
Francuska	5	2.775.518	France
Brazil	6	2.476.651	Brazil
Velika Britanija	7	2.429.184	United Kingdom
Italija	8	2.195.937	Italy
Indija	9	1.897.608	India
Rusija	10	1.857.770	Russia
Kanada	11	1.736.869	Canada
Australija	12	1.515.468	Australia
Španija	13	1.478.206	Spain
Meksiko	14	1.155.206	Mexico
Južna Koreja	15	1.116.247	South Korea
Indonezija	16	846.834	Indonesia
Holandija	17	836.823	Netherlands
Turska	18	774.983	Turkey
Švicarska	19	660.762	Switzerland
Saudijska Arabija	20	597.086	Saudi Arabia
Švedska	21	539.387	Sweden
Iran	22	521.835	Iran
Belgija	23	514.122	Belgium
Poljska	24	514.115	Poland
Norveška	25	485.416	Norway
Bosna i Hercegovina	108	18.037	Bosnia and Herzegovina

1) Procjena Međunarodnog monetarnog fonda za 2012. godinu

1) The International Monetary Fund estimates for the year 2012

Izvor: Međunarodni monetarni fond

Source: International Monetary Fund

40-14 IZVOZ ROBE PO REGIONIMA I ODABRANIM DRŽAVAMA, bilioni US dolara i procenat  
WORLD MERCHANDISE EXPORTS BY REGION AND SELECTED COUNTRY, billion dollars and percentage

	Vrijednost Value	Godišnja promjena u postocima Annual percentage change				
	2012	2005-12	2010	2011	2012	
<b>Svijet</b>	<b>17.850</b>	<b>8</b>	<b>22</b>	<b>20</b>	<b>0</b>	<b>World</b>
<b>Sjeverna Amerika</b>	<b>2.373</b>	<b>7</b>	<b>23</b>	<b>16</b>	<b>4</b>	<b>North America</b>
SAD	1.547	8	21	16	5	United States
Kanada <sup>1)</sup>	455	3	23	17	1	Canada
Meksiko	371	8	30	17	6	Mexico
<b>Južna i centralna Amerika <sup>2)</sup></b>	<b>749</b>	<b>11</b>	<b>25</b>	<b>27</b>	<b>0</b>	<b>South and Central America</b>
Brazil	243	11	32	27	-5	Brazil
Ostale <sup>2)</sup>	506	11	22	28	2	Other <sup>1)</sup>
<b>Evropa/Europa</b>	<b>6.373</b>	<b>5</b>	<b>12</b>	<b>18</b>	<b>-4</b>	<b>Europe</b>
Evropska/Europska unija (27)	5.792	5	12	18	-5	European Union (27)
Njemačka	1.407	5	12	17	-5	Germany
Francuska	656	7	15	16	-2	France
Holandija	569	3	8	14	-5	Netherlands
Velika Britanija	468	3	17	21	-7	United Kingdom <sup>2)</sup>
Italija	500	4	10	17	-4	Italy
<b>Zajednica nezavisnih država (CIS)</b>	<b>804</b>	<b>13</b>	<b>31</b>	<b>34</b>	<b>2</b>	<b>Commonwealth of Independent States (CIS) <sup>2)</sup></b>
Ruska Federacija <sup>1)</sup>	529	12	32	30	1	Russian Federation
<b>Afrika</b>	<b>626</b>	<b>11</b>	<b>30</b>	<b>17</b>	<b>5</b>	<b>Africa</b>
Južnoafrička Republika	87	8	31	21	-11	South Africa
Ostale zemlje Afrike	539	11	30	16	8	Africa less South Africa
Izvoznice nafte <sup>3)</sup>	370	11	34	15	12	Oil exporters <sup>3)</sup>
Ne izvoznici nafte	169	11	22	20	-1	Non oil exporters
<b>Bliski Istok</b>	<b>1.287</b>	<b>13</b>	<b>28</b>	<b>37</b>	<b>3</b>	<b>Middle East</b>
<b>Azija</b>	<b>5.640</b>	<b>11</b>	<b>31</b>	<b>18</b>	<b>2</b>	<b>Asia</b>
Kina	2.049	15	31	20	8	China
Japan	799	4	33	7	-3	Japan
Indija	293	17	37	34	-3	India
Novoindustrijalizirana gospodarstva (4) <sup>4)</sup>	1.280	8	30	16	-1	Newly industrialized economies (4) <sup>4)</sup>
<b>Memorandum items:</b>						<b>Memorandum items:</b>
MERCOSUR <sup>5)</sup>	354	11	29	26	-4	MERCOSUR <sup>5)</sup>
ASEAN <sup>6)</sup>	1.254	10	29	18	1	ASEAN <sup>6)</sup>
EU (27) ekstra - trgovine	2.166	7	17	21	0	EU (27) extra -trade
Najmanje razvijene zemlje (KTO)	204	14	27	25	1	Least Developed Countries (LDCs)

2) Uključeni Karibi. Za sastav skupine vidi Tehničke bilješke WTO, International Trade Statistics, 2012.

2) Includes Caribbean. For composition of groups see the Technical Notes of WTO, International Trade Statistics, 2012.

3) Algeria, Angola, Cameroon, Chad, Congo, Equatorial Guinea, Gabon, Libya, Nigeria, Sudan.

3) Algeria, Angola, Cameroon, Chad, Congo, Equatorial Guinea, Gabon, Libya, Nigeria, Sudan.

4) Hong Kong, China; Republic of Korea; Singapore i Chinese Taipei.

4) Hong Kong, China; Republic of Korea; Singapore and Chinese Taipei.

5) Zajedničko tržište Južni Konus; Argentina, Brazil, Paraguay, Uruguay

5) Common Market of the Southern Cone; Argentina, Brazil, Paraguay, Uruguay

6) Udruženje Jugoistočne Azije: Brunei, Cambodia, Indonesia, Laos, Malaysia, Myanmar, Philippines, Singapore, Thailand, Viet Nam.

6) Association of Southeast Asian Nations: Brunei, Cambodia, Indonesia, Laos, malaysia, Myanmar, Philippines, Singapore, Thailand, Viet Nam.

Izvor: tajništvo WTO/Source: WTO Secretariat

MEĐUNARODNI PREGLED  
INTERNATIONAL SURVEY

40-15 UVOZ ROBE PO REGIONIMA I ODABRANIM DRŽAVAMA, bilioni US dolara i procenat  
WORLD MERCHANDISE IMPORTS BY REGION AND SELECTED COUNTRY, billion dollars and percentage

	Vrijednost Value	Godišnja promjena u postocima Annual percentage change				
	2012	2005-12	2010	2011	2012	
<b>Svijet</b>	<b>18.155</b>	<b>8</b>	<b>21</b>	<b>19</b>	<b>0</b>	<b>World</b>
<b>Sjeverna Amerika</b>	<b>3.192</b>	<b>5</b>	<b>23</b>	<b>15</b>	<b>3</b>	<b>North America</b>
SAD	2.335	4	23	15	3	United States
Kanada	475	6	22	15	2	Canada
Meksiko	380	8	28	16	5	Mexico
<b>Južna i centralna Amerika<sup>1)</sup></b>	<b>753</b>	<b>14</b>	<b>30</b>	<b>25</b>	<b>3</b>	<b>South and Central America</b>
Brazil	233	17	43	24	-2	Brazil
Ostale <sup>1)</sup>	520	13	24	25	5	Other <sup>1)</sup>
<b>Evropa/Europa</b>	<b>6.519</b>	<b>5</b>	<b>13</b>	<b>17</b>	<b>-6</b>	<b>Europe</b>
Evropska/Evropska unija (27)	5.927	5	13	17	-6	European Union (27)
Njemačka	1.167	6	14	19	-7	Germany
Francuska	591	7	17	16	-1	France
Holandija	674	4	9	18	-6	Netherlands
Velika Britanija <sup>2)</sup>	680	4	14	14	1	United Kingdom <sup>2)</sup>
Italija	486	3	17	15	-13	Italy
<b>Zajednica nezavisnih država (CIS)</b>	<b>568</b>	<b>15</b>	<b>25</b>	<b>30</b>	<b>5</b>	<b>Commonwealth of Independent States (CIS)</b>
Ruska Federacija <sup>3)</sup>	335	15	30	30	4	Russian Federation <sup>3)</sup>
<b>Afrika</b>	<b>604</b>	<b>13</b>	<b>16</b>	<b>18</b>	<b>8</b>	<b>Africa</b>
Južnoafrička Republika	123	10	27	29	1	South Africa
Ostale zemlje Afrike	481	14	13	15	9	Africa less South Africa
Izvoznice nafte <sup>4)</sup>	179	14	10	10	8	Oil exporters <sup>4)</sup>
Ne izvoznici nafte	303	14	15	18	10	Non oil exporters
<b>Bliski Istok</b>	<b>721</b>	<b>12</b>	<b>13</b>	<b>17</b>	<b>6</b>	<b>Middle East</b>
<b>Azija</b>	<b>5.795</b>	<b>12</b>	<b>33</b>	<b>23</b>	<b>4</b>	<b>Asia</b>
Kina	1.818	16	39	25	4	China
Japan	886	8	26	23	4	Japan
Indija	489	19	36	33	5	India
Novoindustrijalizirana gospodarstva (4) <sup>5)</sup>	1.310	9	32	19	0	Newly industrialized economies (4) <sup>5)</sup>
<b>Memorandum items:</b>						<b>Memorandum items:</b>
MERCOSUR <sup>6)</sup>	325	16	43	25	-3	MERCOSUR <sup>6)</sup>
ASEAN <sup>7)</sup>	1.221	11	31	21	6	ASEAN <sup>7)</sup>
EU (27) ekstra - trgovine	2.301	7	18	18	-4	EU (27) extra -trade
Najmanje razvijene zemlje (KTO)	223	14	11	22	8	Least Developed Countries (LDCs)

1) Uvoz u vrijednosti f.o.b.

1) Imports are valued f.o.b.

2) Uključeni Karibi. Za sastav skupine vidi Tehničke bilješke WTO, International Trade Statistics, 2012.

2) Includes Caribbean. For composition of groups see the Technical Notes of WTO, International Trade Statistics, 2012.

3) Algeria, Angola, Cameroon, Chad, Congo, Equatorial Guinea, Gabon, Libya, Nigeria, Sudan.

3) Algeria, Angola, Cameroon, Chad, Congo, Equatorial Guinea, Gabon, Libya, Nigeria, Sudan.

4) Hong Kong, China; Republic of Korea; Singapore i Chinese Taipei.

4) Hong Kong, China; Republic of Korea; Singapore and Chinese Taipei.

5) Zajedničko tržište Južni Konus; Argentina, Brazil, Paraguay, Uruguay

5) Common Market of the Southern Cone; Argentina, Brazil, Paraguay, Uruguay

6) Udruženje Jugoistočne Azije: Brunei, Cambodia, Indonesia, Laos, Malaysia, Myanmar, Philippines, Singapore, Thailand, Viet Nam.

6) Association of Southeast Asian Nations: Brunei, Cambodia, Indonesia, Laos, malaysia, Myanmar, Philippines, Singapore, Thailand, Viet Nam.

Izvor: tajništvo WTO/Source: WTO Secretariat

**IZDANJA FEDERALNOG ZAVODA ZA STATISTIKU**  
*PUBLICATIONS ISSUED BY THE FEDERAL OFFICE OF STATISTICS*



**PUBLIKACIJE FEDERALNOG ZAVODA ZA STATISTIKU** **PUBLICATIONS ISSUED BY THE FEDERAL OFFICE OF STATISTICS**

**STATISTIČKI GODIŠNJAK/LJETOPIS FEDERACIJE BOSNE I HERCEGOVINE** **STATISTICAL YEARBOOK**

Pružna veliki izbor statističkih podataka na oko 500 stranica za Federaciju Bosne i Hercegovine, kantone i općine. Sadrži informacije o stanovništvu, zaposlenosti, plaćama, nezaposlenosti, cijenama, bruto domaćem proizvodu, poljoprivredi, industriji, prijevozu, turizmu, obrazovanju, kulturi, socijalnoj zaštiti/skrbi itd.

FORMAT: A4, tvrdi uvez, CD

JEZIK: bosanski/hrvatski/engleski

*On more than 500 pages the book gives a number of statistical data on Federation of Bosnia and Herzegovina, review by respective cantons and municipalities. It includes data on population, employment, wages, unemployment, prices, gross domestic product, agriculture, industry, transport, tourism, education, culture, social welfare etc.*

FORMAT: A4, hardcover, CD

LANGUAGE: bosnian/croatian/english

**MJESEČNI STATISTIČKI PREGLED FEDERACIJE BOSNE I HERCEGOVINE** **MONTHLY STATISTICAL REVIEW OF THE FEDERATION OF B&H**

**MJESEČNI STATISTIČKI PREGLED FEDERACIJE BOSNE I HERCEGOVINE PO KANTONIMA** **MONTHLY STATISTICAL REVIEW OF THE FEDERATION OF B&H BY CANTONS**

Mjesečne publikacije na oko 100 stranica, sadrže prve rezultate mjesečnih istraživanja o privrednim/gospodarskim i drugim kretanjima u FBiH (kantonima), te izabrane godišnje podatke za nekoliko prethodnih godina.

FORMAT: A4, meki uvez

JEZIK: bosanski/hrvatski/engleski

*Edition on more than 100 pages, provides first results of monthly statistical surveys on economic and other trends in the Federation of Bosnia and Herzegovina (cantons), as well as selected annual data for the last several years.*

FORMAT: A4, paperback

LANGUAGE: bosnian/croatian/english

**FEDERACIJA BOSNE I HERCEGOVINE U BROJKAMA** **FEDERATION OF BOSNIA AND HERZEGOVINA IN FIGURES**

**KANTONI U BROJKAMA** **CANTONS IN FIGURES**

Godišnje publikacije koje izabranim statističkim podacima na oko 50 strana daju kratak, ali sveobuhvatan statistički prikaz Federacije Bosne i Hercegovine (kantona u FBiH).

FORMAT: A5, meki uvez

JEZIK: bosanski/hrvatski/engleski

*A packet – size editon issued annually, on some 50 pages containing selected data, gives a short, yet comprehensive statistical review of the Federation of Bosnia and Herzegovina (cantons in F B&H).*

FORMAT: A5, paperback

LANGUAGE: bosnian/croatian/english

**BILTENI** **STATISTICAL REPORTS**

Godišnje publikacije sa detaljnim podacima iz raznih područja statističkih istraživanja, a svaka od njih sadrži cjelovit pregled jednog statističkog istraživanja. Podaci su prikazani za Federaciju BiH, kantone i općine. Izlaze redovno/redovito a godišnje se izda oko 14 brojeva.

FORMAT: A4, meki uvez

JEZIK: bosanski/hrvatski/engleski

*A series of publications which provide detailed data from respective statistical areas, each one giving a comprehensive review of a particular statistical survey it refers to. The data are given for the Federation of Bosnia and Herzegovina, cantons and municipalities. The reports have been issued regulary with some 14 issues published each year.*

FORMAT: A4, paperback

LANGUAGE: bosnian/croatian/english

**IZDANJA FEDERALNOG ZAVODA ZA STATISTIKU****PUBLICATIONS ISSUED THE FEDERAL OFFICE OF STATISTICS****STATISTIČKI GODIŠNJAK/LJETOPIS****STATISTICAL YEARBOOK**

publikovan 1998, 1999, 2000, 2001, 2002, 2003, 2004, 2005, 2006, 2007, 2008, 2009, 2010, 2011, 2012, 2013

was published 1998, 1999, 2000, 2001, 2002, 2003, 2004, 2005, 2006, 2007, 2008, 2009, 2010, 2011, 2012, 2013

**FEDERACIJA BOSNE I HERCEGOVINE U BROJKAMA****FEDERATION OF BOSNIA AND HERZEGOVINA IN FIGURES**

publikovano 1998, 1999, 2000, 2001, 2002, 2003, 2004, 2005, 2006, 2007, 2008, 2009, 2010, 2011, 2012, 2013

was published 1998, 1999, 2000, 2001, 2002, 2003, 2004, 2005, 2006, 2007, 2008, 2009, 2010, 2011, 2012, 2013

**KANTONI U BROJKAMA****CANTONS IN FIGURES**

publikovano 1999, 2000, 2001, 2002, 2003, 2004, 2005, 2006, 2007, 2008, 2009, 2010, 2011, 2012, 2013

was published 1999, 2000, 2001, 2002, 2003, 2004, 2005, 2006, 2007, 2008, 2009, 2010, 2011, 2012, 2013

**POPIS STANOVNIŠTVA, DOMAĆINSTAVA, STANOVA I POLJOPRIVREDNIH GAZDINSTAVA 1991.****CENSUS OF POPULATION, HOUSEHOLDS, DWELLINGS AND AGRICULTURAL FARMS IN 1991.**

Prvi rezultati za Republiku i po općinama (bilten br. 219)

*First results for Republic and by municipalities*

Prvi rezultati za stanovništvo, domaćinstava, stanove i poljoprivredna gazdinstva po općinama i naseljenim mjestima (bilten br.220.)

*First results for population, households, apartments and agricultural farms by municipalities and settlements*

Prvi rezultati za stočni fond po naseljenim mjestima (bilten br.221.)

*First results for livestock fund by settlements*

Etnička obilježja stanovništva, rezultati za Republiku i po općinama (bilten br.233 ).

*Ethnic features for Republic and by municipalities 1991.*

Nacionalni sastav stanovništva, rezultati za Republiku, po općinama i naseljenim mjestima (bilten br. 234.)

*National composition of the population, results for Republic by municipalities and settlements 1991.*

Građani na privremenom radu i boravku u inozemstvu, rezultati za Republiku po općinama (bilten br. 235.)

*The citizens of R B&H on temporary work and abode in abroad, results for Republic by municipalities*

Porodice u Republici Bosni i Hercegovini, rezultati za Republiku i po općinama. (bilten br. 236.)

*The families in R B&H, results for Republic and by municipalities*

Stanovništvo po naseljenim mjestima (bilten br. 257.)

*Population by settlements*

Doseljeno stanovništvo po općinama (bilten br. 271.)

*Immigrated population by municipalities*

Domaćinstva po naseljenim mjestima (bilten br. 272.)

*Households by settlements*

**STANOVNIŠTVO U REPUBLICI BIH****POPULATION IN REPUBLIC B&H**

Uporedni pregled rezultata popisa 1971, 1981 i 1991 (bilten br. 265.)

*Population. Compared review 1971, 1981 i 1991*



**STATISTIČKI BILTENI****STATISTICAL BULLETINS**

- 1- Socijalna zaštita u 1996. *Social welfare in 1996.*
- 2- Više i visoko obrazovanje, školska godina 1996/97. *Higher and high education, school year 1996/97.*
- 3- Prijavljena, optužena i osuđena punoljetna i maloljetna lica/osobe i privredni prijestupi u Federaciji BiH u 1996. *Complaints charges brought against adult and minors and commercial infractions in Federation B&H in 1996.*
- 4- Srednje obrazovanju Federaciji BiH, kraj školske 1995/96 godine i početak školske 1996/97. *Secondary education in Federation B&H, end of 1995/96 and beginning 1996/97.*
- 5- Rezultati izbora u Federaciji BiH 1996. *Results elections in Federation B&H 1996.*
- 6- Više i visoko obrazovanje, školska godina 1997/98. *Higher and high education, school year 1997/98.*
- 7- Prijavljena, optužena i osuđena punoljetna i maloljetna lica/osobe i privredni/gospodarski prijestupi u Federaciji BiH u 1997. *Complaints, charges brought against adult and minors and commercial infractions in Federation B&H in 1997.*
- 8- Socijalna zaštita/skrb 1997. *Social welfare in 1997.*
- 9- Srednje obrazovanje u Federaciji Bosne i Hercegovine, kraj 1996/97 godine i početak školske 1997/98 *Secondary education end of 1996/97 and beginning of 1997/98*
- 10- Bruto domaći proizvod i investicije Federacije Bosne i Hercegovine i kantona/županija u 1996. godini. *Gross domestic product and gross fixed capital formation in Federation of Bosnia and Herzegovina and by cantons for 1996.*
- 11- Osnovno obrazovanje kraj školske 1996/97 godine i početak školske 1997/98 godine *Primary education and of 1996/97 and beginning of 1997/98*
- 12- Bruto domaći proizvod i investicije Federacije Bosne i Hercegovine i kantona/županija u 1997. godini. *Gross domestic product and gross fixed capital formation in Federation Bosnia and Herzegovina and by cantons for 1997.*
- Sistematski spisak naseljenih mjesta Bosne i Hercegovine (po entitetima), stanje 09.03.1998. *Systematic list of populated areas of Bosnia and Herzegovina (by entity), the state of 09/03/1998. the godine*
- 13- Visoko i više obrazovanje u Federaciji Bosne i Hercegovine 1998/99 *Higher education 1998/99 school year*
- 14- Zaposlenost, nezaposlenost i plaće u Federaciji Bosne i Hercegovine 1998. *Employment, unemployment and pay in Federation Bosnia and Herzegovina 1998.*
- 15- Socijalna zaštita/skrb u Federaciji Bosne i Hercegovine 1998. *Social welfare in Federation Bosnia and Herzegovina, 1998*
- 16- Osnovno obrazovanje kraj školske 1997/98 godine i početak školske 1998/99 godine *Primary education and of 1997/98 and beginning of 1998/99*
- 17- Srednje obrazovanje u Federaciji Bosne i Hercegovine, kraj 1997/98 i početak 1998/99 *Secondary education end of 1997/98 and beginning of 1998/99*

- |    |  |   |
|----|--|---|
| 18 | Prijavljene, optužene i osuđene punoljetne i maloljetne osobe i privredni prijestupi u Federaciji BiH u 1998.            | <i>Reported, charged and convictions adults and juveniles criminal and commercial infractions in Federation of B&amp;H, 1998.</i> |
| 19 | Bruto domaći proizvod i investicije u Federaciji BiH i kantonima za 1998. godinu.  | <i>Gross domestic product and gross fixed capital formation in Federation of Bosnia and Herzegovina and by cantons for 1998.</i>  |
| 20 | Biljna proizvodnja u Federaciji Bosne i Hercegovine za 1998. godinu  | <i>Plant production in Federation of Bosnia and Herzegovina in 1998</i>   |
| 21 | Izbori u Federaciji Bosne i Hercegovine 1998   | <i>Elections in Federation of Bosnia and Herzegovina 1998</i>   |
| 22 | Socijalna zaštita/skrb u Federaciji Bosne i Hercegovine 1999   | <i>Social welfare in 1999</i>   |
| 23 | Osnovno obrazovanje u Federaciji Bosne i Hercegovine, kraj 1998/1999 i početak 1999/00                                   | <i>Primary education end of 1998/1999 and beginning of 1999/00</i>  |
| 24 | Biljna proizvodnja u Federaciji Bosne i Hercegovine u 1999   | <i>Plant production in the Federation of Bosnia and Herzegovina, 1999</i>   |
| 25 | Demografska statistika 1998  | <i>Demographics 1998</i>  |
| 26 | Demografska statistika 1999  | <i>Demographics 1999</i>  |
| 27 | Prijavljene, optužene i osuđene punoljetne i maloljetne osobe i privredni/gospodarski prijestupi u Federaciji BiH u 1999 | <i>Reported charged and convictions adults and juveniles criminal and commercial infractions in Federation of B&amp;H, 1999</i>   |
| 28 | Visoko i više obrazovanje u Federaciji Bosne i Hercegovine u 1999/2000   | <i>Higher education 1999/2000 school year</i>   |
| 29 | Zaposlenost, nezaposlenost i plaće u Federaciji Bosne i Hercegovine, 1999  | <i>Employment, unemployment and pay in Federation Bosnia and Herzegovina</i>  |
| 30 | Srednje obrazovanje u Federaciji Bosne i Hercegovine, kraj 1998/99 godine i početak 1999/00                              | <i>Secondary education end of 1998/99 and beginning of 1999/00</i>  |
| 31 | Bruto domaći proizvod i investicije u Federaciji Bosne i Hercegovine za 1999. godinu.                                    | <i>Gross domestic product and gross fixed capital formation in Federation of B&amp;H for 1999.</i>                                |
| 32 | Osnovno obrazovanje u Federaciji Bosne i Hercegovine kraj 1999/00 i početak 2000/01                                      | <i>Primary education end of 1999/2000 and beginning of 2000/01</i>  |
| 33 | Biljna proizvodnja u Federaciji Bosne i Hercegovine u 2000   | <i>Plant production in the Federation of Bosnia and Herzegovina in 2000</i>   |
| 34 | Srednje obrazovanje u Federaciji Bosne i Hercegovine, kraj školske 1999/00 godine i početak 2000/01                      | <i>Secondary education end of 1999/00 and beginning of 2000/01</i>  |
| 35 | Socijalna zaštita/skrb u Federaciji Bosne i Hercegovine 2000   | <i>Social welfare in 2000</i>   |
| 36 | Visoko i više obrazovanje u Federaciji Bosne i Hercegovine u 2000/2001   | <i>Higher education 2000/2001 school year</i>   |

- 37 Kultura i umjetnost u Federaciji Bosne i Hercegovine, *Culture and art in Federation B&H, 2000*  
2000
- 38 Prijavljene, optužene i osuđene punoljetne i maloljetne osobe i privredni/gospodarski prijestupi u Federaciji BiH u 2000 *Reported, charged and convictions adults and juveniles criminal and commercial infractions in Federation of B&H, 2000*
- 39 Demografska statistika 2000 *Demographics 2000*
- 40 Zaposlenost, nezaposlenost i plaće u Federaciji Bosne i Hercegovine, 2000 *Employment, unemployment and pay in Federation Bosnia and Herzegovina, 2000*
- 41 Bruto domaći proizvod i investicije u Federaciji Bosne i Hercegovine za 2000. godinu *Gross domestic product and gross fixed capital formation in Federation of B&H for 2000*
- 42 Kultura i umjetnost u Federaciji Bosne i Hercegovine u 2001 *Culture and art in Federation of Bosnia and Herzegovina, 2001*
- 43 Prijavljene, optužene i osuđene punoljetne i maloljetne osobe i privredni/gospodarski prijestupi u Federaciji BiH u 2001 *Reported, charged and convictions adults and juveniles criminal and commercial infractions in Federation of B&H, 2001*
- 44 Osnovno obrazovanje u Federaciji BiH, kraj školske 2000/2001 i početak 2001/2002 godine *Primary education end of 2000/2001 and beginning of 2001/2002*
- 45 Visoko i više obrazovanje u Federaciji BiH u 2001/2002 *Higher education 2001/2002 school year*
- 46 Socijalna zaštita/skrb u Federaciji Bosne i Hercegovine 2001 *Social welfare in 2001*
- 47 Zaposlenost, nezaposlenost i plaće u Federaciji Bosne i Hercegovine 2001. godine *Employment, unemployment and pay in Federation of Bosnia and Herzegovine, 2001*
- 48 Srednje obrazovanje u Federaciji Bosne i Hercegovine, kraj školske 2000/2001 i početak 2001/2002 *Secondary education, and of 2000/2001 and beginning of 2001/2002*
- 49 Biljna proizvodnja u Federaciji Bosne i Hercegovine u 2001. godini *Plant production in Federation of Bosnia and Herzegovina in 2001*
- 50 Demografska statistika 2001 *Demographics, 2001*
- 51 Bruto domaći proizvod i investicije u Federaciji Bosne i Hercegovine za 2001. godinu *Gross domestic product and gross fixed capital formation in Federation of B&H for 2001*
- Sistematski spisak naseljenih mjesta Bosne i Hercegovine (po entitetima), stanje 01.07.2002. *Systematic list of populated areas of Bosnia and Herzegovina (by entity), the state of 01/07/2002. the godine*
- 52 Biljna proizvodnja u Federaciji Bosne i Hercegovine u 2002. godini *Plant production in the Federation of Bosnia and Herzegovina, 2002*
- 53 Prijavljene, optužene i osuđene punoljetne i maloljetne osobe i privredni/gospodarski prijestupi u Federaciji BiH u 2002. godini *Reported, charged and convictions adults and juveniles criminal infractions in Federation of B&H, 2002*
- 54 Kultura i umjetnost u Federaciji Bosne i Hercegovine u 2002. godini *Culture and art in Federation of Bosnia and Herzegovina, 2002*

- 55 Osnovno obrazovanje u Federaciji BiH, kraj školske 2001/2002 i početak 2002/2003 godine *Primary education end of 2001/2002 and beginning of 2002/2003*
- 56 Socijalna zaštita/skrb u Federaciji Bosne i Hercegovine 2002. godine *Social welfare in 2002*
- 57 Zaposlenost, nezaposlenost i plaće u Federaciji Bosne i Hercegovine 2002. godine *Employment, unemployment and pay in Federation of Bosnia and Herzegovine, 2002*
- 58 Srednje obrazovanje u Federaciji Bosne i Hercegovine, kraj školske 2001/2002 i početak 2002/2003 godine *Secondary education, end of 2001/2002 and beginning of 2002/2003*
- 59 Demografska statistika 2002 *Demographics, 2002*
- 60 Izbori u Federaciji Bosne i Hercegovine 2002 *Elections in Federation of Bosnia and Herzegovina 2002*
- 61 Visoko i više obrazovanje u Federaciji BiH u 2002/2003 školskoj godini *Higher education 2002/2003 school year*
- 62 Bruto domaći proizvod i investicije u Federaciji Bosne i Hercegovine za 2002. godinu *Gross domestic product and gross fixed capital formation in Federation of B&H for 2002*
- 63 Visoko i više obrazovanje u Federaciji BiH u 2003/2004 školskoj godini *Higher education 2003/2004 school year*
- 64 Prijavljene, optužene i osuđene punoljetne i maloljetne osobe i privredni/gospodarski prijestupi i sporovi u Federaciji Bosne i Hercegovine u 2003. godini *Reported, charged and convictions adults and juveniles criminal, commercial infractions and economic contest in the Federation of Bosnia and Herzegovina, 2003*
- 65 Predškolsko obrazovanje u 2003. godini Osnovno obrazovanje u Federaciji BiH, kraj školske 2002/2003 i početak 2003/2004 godine *Pre – school education 2003. Primary education end of 2002/2003 and beginning of 2003/2004*
- 66 Biljna proizvodnja u Federaciji Bosne i Hercegovine u 2003. godini *Plant production in the Federation of Bosnia and Herzegovina, 2003*
- 67 Srednje obrazovanje u Federaciji Bosne i Hercegovine, kraj 2002/2003 i početak 2003/2004 godine *Secondary education, end of 2002/2003 and beginning of 2003/2004*
- 68 Zaposlenost, nezaposlenost i plaća u Federaciji Bosne i Hercegovine u 2003. godini *Employment, unemployment and wage in the Federation of B&H in 2003 year*
- 69 Kultura i umjetnost u Federaciji Bosne i Hercegovine u 2003. godini *Culture and art in Federation of Bosnia and Herzegovina, 2003*
- 70 Demografska statistika 2003 *Demographics, 2003*
- 71 Socijalna zaštita/skrb u Federaciji Bosne i Hercegovine u 2003. godini *Social welfare in Federation of Bosnia and Herzegovina for 2003*
- 001 Industrija u Federaciji Bosne i Hercegovine u 2003. godini *Industry in the Federation of Bosnia and Herzegovina in 2003*
- 002 Građevinarstvo u Federaciji Bosne i Hercegovine 2002-2003 *Construction in Federation of Bosnia and Herzegovina 2002-2003*

73	Visoko i više obrazovanje u Federaciji BiH u 2004/2005	<i>Higher education 2004/2005 school year</i>
74	Prijavljene, optužene i osuđene punoljetne i maloljetne osobe i privredni/gospodarski prijestupi i sporovi u Federaciji Bosne i Hercegovine u 2004. godini	<i>Reported, charged and convictions adults and juveniles criminal, comercial infractions and economic contest in the Federation of Bosnia and Herzegovina, 2004</i>
75	Predškolsko obrazovanje u 2004. Godini, Osnovno obrazovanje u Federaciji BiH, kraj školske 2003/2004 i početak 2004/2005 godine	<i>Pre – school education 2004, Primary education end of 2003/2004 and beginning of 2004/2005</i>
76	Biljna proizvodnja u Federaciji Bosne i Hercegovine u 2004. godini	<i>Plant production in the Federation of Bosnia and Herzegovina, 2004</i>
77	Izbori 2004	<i>Elections 2004</i>
78	Kultura i umjetnost u Federaciji Bosne i Hercegovine u 2004. godini	<i>Culture and art in Federation of Bosnia and Herzegovina, 2004</i>
79	Socijalna zaštita/skrb u Federaciji Bosne i Hercegovine u 2004	<i>Social welfare in Federation of Bosnia and Herzegovina for 2004</i>
80	Zaposlenost, nezaposlenost i plaća u Federaciji Bosne i Hercegovine u 2004. godini	<i>Employment, unemployment and wage in the Federation of B&amp;H in 2004 year</i>
81	Srednje obrazovanje u Federaciji Bosne i Hercegovine, kraj 2003/2004 i početak 2004/2005	<i>Secondary education, end of 2003/2004 and beginning of 2004/2005</i>
82	Demografska statistika 2004	<i>Demographics, 2004</i>
83	Bruto domaći proizvod i investicije u Federaciji Bosne i Hercegovine za 2004. godinu	<i>Gross domestic product and gross fixed capital formation in Federation of B&amp;H for 2004</i>
84	Građevinarstvo u Federaciji Bosne i Hercegovine	<i>Construction in Federation of Bosnia &amp; Herzegovina 2004</i>
85	Prijavljene, optužene i osuđene punoljetne i maloljetne osobe i privredni/gospodarski prijestupi i sporovi u Federaciji Bosne i Hercegovine u 2005.	<i>Reported, charged and convictions adults and juveniles criminal, comercial infractions and economic contest in the Federation of Bosnia and Herzegovina, 2005</i>
86	Visoko i više obrazovanje u Federaciji BiH u 2005/2006	<i>Higher education 2005/2006 school year</i>
87	Biljna proizvodnja u Federaciji Bosne i Hercegovine u 2005. godini	<i>Plant production in the Federation of Bosnia and Herzegovina, 2005</i>
88	Kultura i umjetnost u Federaciji Bosne i Hercegovine u 2005. godini	<i>Culture and art in Federation of Bosnia and Herzegovina, 2005</i>
89	Predškolsko obrazovanje u 2005. godini, Osnovno obrazovanje u Federaciji BiH, kraj školske 2004/2005 i početak 2005/2006 godine	<i>Pre – school education 2005, Primary education end of 2004/2005 and beginning of 2005/2006</i>
90	Socijalna zaštita/skrb u Federaciji Bosne i Hercegovine u 2005	<i>Social welfare in Federation of Bosnia and Herzegovina for 2005</i>
91	Zaposlenost, nezaposlenost i plaća u Federaciji Bosne i Hercegovine u 2005. godini	<i>Employment, unemployment and wage in the Federation of B&amp;H in 2005 year</i>

92	Srednje obrazovanje u Federaciji Bosne i Hercegovine, kraj 2004/2005 i početak 2005/2006	<i>Secondary education, end of 2004/2005 and beginning of 2005/2006</i>
93	Demografska statistika 2005	<i>Demographics, 2005</i>
94	Bruto domaći proizvod i investicije u Federaciji Bosne i Hercegovine za 2005. godinu	<i>Gross domestic product and gross fixed capital formation in Federation of B&amp;H for 2005</i>
95	Građevinarstvo u Federaciji Bosne i Hercegovine	<i>Construction in Federation of Bosnia &amp; Herzegovina 2005</i>
96	Kultura i umjetnost u Federaciji Bosne i Hercegovine u 2006. godini	<i>Culture and art in Federation of Bosnia and Herzegovina, 2006</i>
97	Visoko i više obrazovanje u Federaciji BiH u 2006/2007	<i>Higher education 2006/2007 school year</i>
98	Socijalna zaštita/skrb u Federaciji Bosne i Hercegovine u 2006	<i>Social welfare in Federation of Bosnia and Herzegovina for 2006</i>
99	Zaposlenost, nezaposlenost i plaća u Federaciji Bosne i Hercegovine u 2006. godini	<i>Employment, unemployment and wage in the Federation of B&amp;H in 2006 year</i>
100	Predškolsko obrazovanje u 2006. godini, Osnovno obrazovanje u Federaciji BiH, kraj školske 2005/2006 i početak 2006/2007 godine	<i>Pre – school education 2006, Primary education end of 2005/2006 and beginning of 2006/2007</i>
101	Prijavljene, optužene i osuđene punoljetne i maloljetne osobe i privredni/gospodarski prijestupi i sporovi u Federaciji Bosne i Hercegovine u 2006. godini	<i>Reported, charged and convictions adults and juveniles criminal, comercial infractions and economic contest in the Federation of Bosnia and Herzegovina, 2006</i>
102	Demografska statistika 2006	<i>Demographics, 2006</i>
103	Izbori 2006	<i>Elections 2006</i>
104	Srednje obrazovanje u Federaciji Bosne i Hercegovine, kraj 2005/2006 i početak 2006/2007	<i>Secondary education, end of 2005/2006 and beginning of 2006/2007</i>
105	Biljna proizvodnja u Federaciji Bosne i Hercegovine u 2006. godini	<i>Plant production in the Federation of Bosnia and Herzegovina, 2006</i>
106	Bruto domaći proizvod i investicije u Federaciji Bosne i Hercegovine za 2006. godinu	<i>Gross domestic product and gross fixed capital formation in Federation of B&amp;H for 2006</i>
107	Građevinarstvo u Federaciji Bosne i Hercegovine	<i>Construction in Federation of Bosnia &amp; Herzegovina 2006</i>
108	Kultura i umjetnost u Federaciji Bosne i Hercegovine u 2007. godini	<i>Culture and art in Federation of Bosnia and Herzegovina, 2007</i>
109	Biljna proizvodnja u Federaciji Bosne i Hercegovine u 2007. godini	<i>Plant production in the Federation of Bosnia and Herzegovina, 2007</i>
110	Stanovništvo Federacije Bosne i Hercegovine 1996 - 2006	<i>Population of the Federation of Bosnia and Herzegovina 1996 - 2006</i>
111	Zaposlenost, nezaposlenost i plaća u Federaciji Bosne i Hercegovine u 2007. godini	<i>Employment, unemployment and wage in the Federation of B&amp;H in 2007 year</i>
112	Demografska statistika 2007	<i>Demographics, 2007</i>



- 113 Socijalna zaštita/skrb u Federaciji Bosne i Hercegovine u 2007 *Social welfare in Federation of Bosnia and Herzegovina for 2007*
- 114 Srednje obrazovanje u Federaciji Bosne i Hercegovine, kraj 2006/2007 i početak 2007/2008 *Secondary education, end of 2006/2007 and beginning of 2007/2008*
- 115 Prijavljene, optužene i osuđene punoljetne maloljetne osobe i privredni/gospodarski prijestupi i sporovi u Federaciji Bosne i Hercegovine u 2007. *Reported, charged and convictions adults and juveniles criminal, comercial infractions and economic contest in the Federation of Bosnia and Herzegovina, 2007*
- 116 Visoko i više obrazovanje u Federaciji BiH u 2007/2008 *Higher education 2007/2008 school year 2007/2008*
- 117 Predškolsko obrazovanje u 2007. godini, Osnovno obrazovanje u Federaciji BiH, kraj školske i početak 2007/2008 godine *Pre – school education 2007, Primary education end of 2006/2007 and beginning of 2007/2008*
- 118 Građevinarstvo u Federaciji Bosne i Hercegovine *Construction in Federation of Bosnia & Herzegovina 2007*
- 119 Migracije stanovništva 2003 - 2005, 2007 *Population migration 2003 - 2005, 2007*
- 120 Bruto domaći proizvod i investicije u Federaciji Bosne i Hercegovine za 2007. godinu *Gross domestic product and gross fixed capital formation in Federation of B&H for 2007*
- 121 Industrijska proizvodnja Federacije Bosne i Hercegovine 2005., 2006., 2007. *Industry in the Federation of Bosnia and Herzegovina 2005, 2006, 2007*
- 122 Migracije stanovništva 2008. *Population migration 2008*
- 123 Kultura i umjetnost u Federaciji Bosne i Hercegovine u 2008. godini *Culture and art in Federation of Bosnia and Herzegovina, 2008*
- 124 Lokalni izbori 2008 *Local election 2008*
- 125 Biljna proizvodnja u Federaciji Bosne i Hercegovine u 2008. godini *Plant production in the Federation of Bosnia and Herzegovina, 2008*
- 126 Predškolsko obrazovanje u 2008. godini, Osnovno obrazovanje u Federaciji BiH, kraj školske i početak 2008/2009 godine *Pre – school education 2008, Primary education end of 2007/2008 and beginning of 2008/2009*
- 127 Visoko i više obrazovanje u Federaciji BiH u 2008/2009 *Higher education 2008/2009 school year 2008/2009*
- 128 Zaposlenost, nezaposlenost i plaća u Federaciji Bosne i Hercegovine u 2008. godini *Employment, unemployment and wage in the Federation of B&H in 2008 year*
- 129 Srednje obrazovanje u Federaciji Bosne i Hercegovine, kraj 2007/2008 i početak 2008/2009 *Secondary education, end of 2007/2008 and beginning of 2008/2009*
- 130 Prijavljene, optužene i osuđene punoljetne maloljetne osobe i privredni/gospodarski prijestupi i sporovi u Federaciji Bosne i Hercegovine u 2008. *Reported, charged and convictions adults and juveniles criminal, comercial infractions and economic contest in the Federation of Bosnia and Herzegovina, 2008*
- 131 Socijalna zaštita/skrb u Federaciji Bosne i Hercegovine u 2008. *Social welfare in Federation of Bosnia and Herzegovina for 2008*
- 132 Demografska statistika 2008 *Demographics, 2008*

133	Građevinarstvo u Federaciji Bosne i Hercegovine 2008	<i>Construction in Federation of Bosnia &amp; Herzegovina 2008</i>
134	Industrijska proizvodnja Federacije Bosne i Hercegovine u 2008.	<i>Industry in the Federation of Bosnia and Herzegovina, 2008</i>
135	Bruto domaći proizvod i investicije u Federaciji Bosne i Hercegovine za 2008. godinu	<i>Gross domestic product and gross fixed capital formation in Federation of B&amp;H for 2008</i>
136	Visoko obrazovanje u Federaciji BiH u 2009/2010	<i>Higher education in FB&amp;H 2009/2010 school year</i>
137	Migracije stanovništva 2009.	<i>Population migration 2009</i>
138	Biljna proizvodnja u Federaciji Bosne i Hercegovine u 2009. godini	<i>Plant production in the Federation of Bosnia and Herzegovina, 2009</i>
139	Kultura i umjetnost u Federaciji Bosne i Hercegovine u 2009. godini	<i>Culture and art in Federation of Bosnia and Herzegovina, 2009</i>
140	Socijalna zaštita/skrb u Federaciji Bosne i Hercegovine u 2009.	<i>Social welfare in Federation of Bosnia and Herzegovina for 2009</i>
141	Predškolsko obrazovanje u 2009. godini, Osnovno obrazovanje u Federaciji BiH, kraj školske 2008/2009 i početak 2009/2010 godine	<i>Pre – school education 2009, Primary education end of 2008/2009 and beginning of 2009/2010</i>
142	Srednje obrazovanje u Federaciji Bosne i Hercegovine, kraj 2008/2009 i početak 2009/2010	<i>Secondary education, end of 2008/2009 and beginning of 2009/2010</i>
143	Demografska statistika 2009	<i>Demographics, 2009</i>
144	Prijavljene, optužene i osuđene punoljetne i maloljetne osobe i privredni/gospodarski prijestupi i sporovi u Federaciji Bosne i Hercegovine u 2009. godini	<i>Reported, charged and convictions adults and juveniles criminal, comercial infractions and economic contest in the Federation of Bosnia and Herzegovina, 2009</i>
145	Zaposlenost, nezaposlenost i plaća u Federaciji Bosne i Hercegovine u 2009. godini	<i>Employment, unemployment and wage in the Federation of B&amp;H in 2009 year</i>
146	Građevinarstvo u Federaciji Bosne i Hercegovine 2009	<i>Construction in Federation of Bosnia &amp; Herzegovina 2009</i>
147	Industrijska proizvodnja Federacije Bosne i Hercegovine u 2009.	<i>Industry in the Federation of Bosnia and Herzegovina, 2009</i>
148	Investicije u stalna sredstva u Federaciji Bosne i Hercegovine, 2009.	<i>Gross fixed capital formation in the Federation of Bosnia and Herzegovina, 2009</i>
149	Bruto domaći proizvod u Federaciji Bosne i Hercegovine za 2009. godinu	<i>Gross domestic product in Federation of B&amp;H for 2009</i>
150	Biljna proizvodnja u Federaciji Bosne i Hercegovine, 2010.	<i>Plant production in the Federation of Bosnia and Herzegovina, 2010</i>
151	Migracije stanovništva 2010.	<i>Population migration 2010</i>
152	Izbori 2010	<i>Elections 2010</i>



153	Kultura i umjetnost u Federaciji Bosne i Hercegovine u 2010. godini	<i>Culture and art in Federation of Bosnia and Herzegovina, 2010</i>
154	Visoko obrazovanje u Federaciji BiH u 2010/2011	<i>Higher education in FB&amp;H 2010/2011 school year</i>
155	Socijalna zaštita/skrb u Federaciji Bosne i Hercegovine u 2010.	<i>Social welfare in Federation of Bosnia and Herzegovina for 2010</i>
156	Predškolsko obrazovanje u 2010. godini, Osnovno obrazovanje u Federaciji BiH, kraj školske 2009/2010 i početak 2010/2011 godine	<i>Pre – school education 2010, Primary education end of 2009/2010 and beginning of 2010/2011</i>
157	Srednje obrazovanje u Federaciji Bosne i Hercegovine, kraj 2009/2010 i početak 2010/2011	<i>Secondary education, end of 2009/2010 and beginning of 2010/2011</i>
158	Demografska statistika 2010	<i>Demographics, 2010</i>
159	Prijavljene, optužene i osuđene punoljetne i maloljetne osobe i privredni/gospodarski prijestupi i sporovi u Federaciji Bosne i Hercegovine u 2010. godini	<i>Reported, charged and convictions adults and juveniles criminal, comercial infractions and economic contest in the Federation of Bosnia and Herzegovina, 2010</i>
160	Zaposlenost, nezaposlenost i plaća u Federaciji Bosne i Hercegovine u 2010. godini	<i>Employment, unemployment and wage in the Federation of B&amp;H in 2010 year</i>
161	Građevinarstvo u Federaciji Bosne i Hercegovine 2010	<i>Construction in Federation of Bosnia &amp; Herzegovina 2010</i>
162	Industrijska proizvodnja Federacije Bosne i Hercegovine u 2010.	<i>Industry in the Federation of Bosnia and Herzegovina, 2010</i>
163	Investicije u stalna sredstva u Federaciji Bosne i Hercegovine, 2010.	<i>Gross fixed capital formation in the Federation of Bosnia and Herzegovina, 2010</i>
164	Bruto domaći proizvod u Federaciji Bosne i Hercegovine za 2010. godinu	<i>Gross domestic product in Federation of B&amp;H for 2010</i>
165	Migracije stanovništva 2011.	<i>Population migration 2011</i>
166	Biljna proizvodnja u Federaciji Bosne i Hercegovine, 2011.	<i>Plant production in the Federation of Bosnia and Herzegovina, 2011</i>
167	Kultura i umjetnost u Federaciji Bosne i Hercegovine u 2011. godini	<i>Culture and art in Federation of Bosnia and Herzegovina, 2011</i>
168	Visoko obrazovanje u Federaciji BiH u 2011/2012	<i>Higher education in FB&amp;H 2011/2012 school year</i>
169	Socijalna zaštita/skrb u Federaciji Bosne i Hercegovine u 2011.	<i>Social welfare in Federation of Bosnia and Herzegovina for 2011</i>
170	Demografska statistika 2011	<i>Demographics, 2011</i>
171	Predškolsko obrazovanje u 2011. godini, Osnovno obrazovanje u Federaciji BiH, kraj školske 2010/2011 i početak 2011/2012 godine	<i>Pre – school education 2011, Primary education end of 2010/2011 and beginning of 2011/2012</i>
172	Zaposlenost, nezaposlenost i plaća u Federaciji Bosne i Hercegovine u 2011. godini	<i>Employment, unemployment and wage in the Federation of B&amp;H in 2011 year</i>

- 173 Prijavljene, optužene i osuđene punoljetne i maloljetne osobe i privredni/gospodarski prijestupi i sporovi u Federaciji Bosne i Hercegovine u 2011. godini *Reported, charged and convictions adults and juveniles criminal, comercial infractions and economic contest in the Federation of Bosnia and Herzegovina, 2011*
- 174 Srednje obrazovanje u Federaciji Bosne i Hercegovine, kraj 2010/2011 i početak 2011/2012 *Secondary education, end of 2010/2011 and beginning of 2011/2012*
- 175 Građevinarstvo u Federaciji Bosne i Hercegovine 2011 *Construction in Federation of Bosnia & Herzegovina 2011*
- 176 Industrijska proizvodnja Federacije Bosne i Hercegovine u 2011. *Industry in the Federation of Bosnia and Herzegovina, 2011*
- 177 Investicije u stalna sredstva u Federaciji Bosne i Hercegovine, 2011. *Gross fixed capital formation in the Federation of Bosnia and Herzegovina, 2011*
- 178 Bruto domaći proizvod u Federaciji Bosne i Hercegovine za 2011. godinu *Gross domestic product in Federation of B&H for 2011*
- 179 Migracije stanovništva 2012. *Population migration 2012*
- 180 Biljna proizvodnja u Federaciji Bosne i Hercegovine, 2012. *Plant production in the Federation of Bosnia and Herzegovina, 2012*
- 181 Kultura i umjetnost u Federaciji Bosne i Hercegovine u 2012. godini *Culture and art in Federation of Bosnia and Herzegovina, 2012*
- 182 Visoko obrazovanje u Federaciji BiH u 2012/2013 *Higher education in FB&H 2012/2013 school year*
- 183 Socijalna zaštita/skrb u Federaciji Bosne i Hercegovine u 2012. *Social welfare in Federation of Bosnia and Herzegovina for 2012*
- 184 Demografska statistika 2014 *Demographics, 2014*
- 185 Predškolsko obrazovanje u 2012 godini, Osnovno obrazovanje u Federaciji BiH, kraj školske 2011/2012 i početak 2012/2013 godine *Pre – school education 2012, Primary education end of 2011/2012 and beginning of 2012/2013*
- 186 Zaposlenost, nezaposlenost i plaća u Federaciji Bosne i Hercegovine u 2012. godini *Employment, unemployment and wage in the Federation of B&H in 2012 year*
- 187 Prijavljene, optužene i osuđene punoljetne i maloljetne osobe i privredni/gospodarski prijestupi i sporovi u Federaciji Bosne i Hercegovine u 2012. godini *Reported, charged and convictions adults and juveniles criminal, comercial infractions and economic contest in the Federation of Bosnia and Herzegovina, 2012*
- 188 Izbori 2012 *Elections 2012*
- 189 Srednje obrazovanje u Federaciji Bosne i Hercegovine, kraj 2011/2012 i početak 2012/2013 *Secondary education, end of 2011/2012 and beginning of 2012/2013*
- 190 Građevinarstvo u Federaciji Bosne i Hercegovine 2012 *Construction in Federation of Bosnia & Herzegovina 2012*
- 191 Industrijska proizvodnja Federacije Bosne i Hercegovine u 2012. *Industry in the Federation of Bosnia and Herzegovina, 2012*

- 193 Investicije u stalna sredstva u Federaciji Bosne i Hercegovine, 2012. *Gross fixed capital formation in the Federation of Bosnia and Herzegovina, 2012*
- 194 Bruto domaći proizvod u Federaciji Bosne i Hercegovine za 2012. godinu *Gross domestic product in Federation of B&H for 2012*
- 195 Preliminarni rezultati po općinama i naseljenim mjestima u Federaciji Bosne i Hercegovine *Preliminary results by municipalities and settlements in the Federation of Bosnia and Herzegovina*
- Mjesečni statistički pregled Federacije BiH, izlazi do 20-og u mjesecu *Monthly Statistical Review of the Federation of B&H published till the 20<sup>th</sup> each month*
- Mjesečni statistički pregled Federacije Bosne i Hercegovine po kantonima, izlazi do 25-og u mjesecu *Monthly Statistical Review of the Federation of B&H by cantons, published till the 25<sup>th</sup> each month*

## INFORMACIJE I NABAVA PUBLIKACIJA

### INFORMACIJE MOŽETE DOBITI:

-telefonom:  
Odsjek za publicistiku  
00387 33 20 64 52  
-faksom: (033) 22 67 05  
-elektronskom poštom: fedstat@fzs.ba  
-na internetu na adresi:www.fzs.ba

Za vanjske korisnike Odsjek radi od 8 do 16 sati u ulici Zelenih beretki broj 26.

U sklopu Odsjeka postoji i specijalna biblioteka/ knjižnica.

### PUBLIKACIJE SE MOGU NABAVITI:

- kupovinom u Federalnom zavodu za statistiku, Zelenih beretki 26 (Odsjek za publicistiku)
- pismenom narudžbom na našu adresu:  
Federalni zavod za statistiku  
71000 sarajevo, Zelenih beretki 26
- narudžbom putem tel/faksa: 00387 33 22 67 05
- narudžbom na: fedstat@fzs.ba

Prilikom naručivanja molimo vas da napišete tačan/točan naziv svog preduzeća/poduzeća, adresu i naziv publikacije koju naručujete.

Naplata publikacija i obrada korisničkih zahtjeva vrši se prema Cjenovniku publikacija i usluga Federalnog zavoda za statistiku (Službene novine FBiH broj: 16/04).

### NAČIN PLAĆANJA PUBLIKACIJA:

uplatom na račun:  
FEDERALNO MINISTARSTVO FINANSIJA/FINANCIJA - TREZOR  
Transakcijski račun broj: 3389002211529491  
SWIFT: UNCRBA22  
Molimo prilikom uplate pozovite se na:  
vrsta prihoda – 722613  
budžetska organizacija-3401001

Bankarski troškovi terete korisnika.

U cijenu publikacija su uračunati troškovi poštarine po važećem cjenovniku JP BH Pošta unutar Federacije BiH i za inozemstvo.

## INFORMATION AND PURCHASE OF PUBLICATION

### INFORMATION CAN BE GIVEN BY:

-phone:  
Publishing department,  
00387 33 20 64 52  
-fax: (033) 22 67 05  
-e-mail: fedstat@fzs.ba  
-on internet address: www.fzs.ba

The office is opened from 8 a.m. – 4 p.m., Zelenih beretki 26

The office has a special library, too.

### PUBLICATIONS MAY BE OBTAINED BY:

- Direct purchase from the Federal Office of Statistics, Zelenih beretki 26 (Publishing department)
- Written orders addressed to the Office:  
Federal Office of Statistics  
71000 Sarajevo, Zelenih Beretki 26
- Orders by fax: 00387 33 22 67 05
- Orders via e-mail: fedstat@fzs.ba

When placing an order, please state the title of your company, address and the title of the publication you are ordering.

Charging for publications and execution of customers requirements are done according to the Price List of Publications and Services of the Federal Office of Statistics.

### PAYMENT

by payment slip to the account of the:  
FEDERALNO MINISTARSTVO FINANSIJA - TREZOR  
Account: 3389002211529491  
SWIFT: UNCRBA22  
When placing a payment, please cite to:  
type of income – 722613  
budget organisation - 3401001

Bank costs are paid by beneficiaries

Postage costs are included in the price of publications, according to the valid price list of the Bosnian Post.

**SLUŽBE I UREDI ZA STATISTIKU ZA PODRUČJA STATISTICAL DEPARTMENT IN THE CANTONS  
KANTONA**

Služba za statistiku za područje  
Unsko-sanskog kantona  
77000 Bihać, Darivalaca krvi 24  
Tel: 037/22 78 58

*Unsko-sanski kanton  
Statistical department  
77000 Bihać, Darivalaca krvi 24  
Tel: 037/22 78 58*

Ured za statistiku za područje  
Kantona Posavskog  
76270 Orašje, Treća ulica 15  
Tel: 031/71 23 91

*Kanton Posavski  
Statistical department  
76270 Orašje, Treća ulica 15  
Tel: 031/71 23 91*

Služba za statistiku za područje  
Tuzlanskog kantona  
75000 Tuzla, Stari grad bb  
Tel: 035/25 53 39

*Tuzlanski kanton  
Statistical department  
75000 Tuzla, Stari grad bb  
Tel: 035/25 53 39*

Služba za statistiku za područje  
Zeničko-dobojskog kantona  
72000 Zenica, M. Tarabara 15  
Tel: 032/24 46 38

*Zeničko-dobojski kanton  
Statistical department  
72000 Zenica, M. Tarabara 15  
Tel: 032/24 46 38*

Ured za statistiku za područje  
Bosansko-podrinjskog kantona  
73000 Goražde, Trg branilaca 1  
Tel: 038/22 09 54

*Bosansko-podrinjski kanton  
Statistical department  
73000 Goražde, Trg branilaca 1  
Tel: 038/22 09 54*

Služba za statistiku za područje  
Srednjobosanskog kantona  
72270 Travnik, Bosanska 131  
Tel: 030/51 13 89

*Srednjobosanski kanton  
Statistical department  
72270 Travnik, Bosanska 131  
Tel: 030/51 13 89*

Služba za statistiku za područje  
Hercegovačko-neretvanskog kantona  
88000 Mostar, Krpića 3  
Tel: 036/58 09 45

*Hercegovačko-neretvanski kanton  
Statistical department  
88000 Mostar, Krpića 3  
Tel: 036/58 09 45*

Ured za statistiku za područje  
Zapadnohercegovačkog kantona  
Široki Brijeg, Matije Gubca bb  
Tel: 039/70 37 05

*Zapadnohercegovački kanton  
Statistical department  
Široki Brijeg, Matije Gubca bb  
Tel: 039/70 37 05*

Služba za statistiku za područje  
Kantona Sarajevo  
71000 Sarajevo, Titova 52  
Tel: 033/26 58 81

*Kanton Sarajevo  
Statistical department  
71000 Sarajevo, Titova 52  
Tel: 033/26 58 81*

Ured za statistiku za područje  
Hercegbosanskog kantona  
80101 Livno, Trg domovinskog rata 5  
Tel: 034/20 21 01

*Hercegbosanski kanton  
Statistical department  
80101 Livno, Trg domovinskog rata 5  
Tel: 034/20 21 01*