

Bosna i Hercegovina
Federacija Bosne i Hercegovine
FEDERALNI ZAVOD ZA STATISTIKU
Bosnia and Herzegovina
Federation of Bosnia and Herzegovina
FEDERAL OFFICE OF STATISTICS

STATISTIČKI
GODIŠNJAK/LJETOPIS
FEDERACIJE BOSNE I HERCEGOVINE

STATISTICAL YEARBOOK

2008

Sarajevo, 2008.

ISSN 1029-8002
UDK 311.314

Bosna i Hercegovina
FEDERACIJA BOSNE I HERCEGOVINE
FEDERALNI ZAVOD ZA STATISTIKU

Bosnia and Herzegovina
FEDERATION OF BOSNIA AND HERZEGOVINA
FEDERAL OFFICE OF STATISTICS

**STATISTIČKI
GODIŠNJAK/LJETOPIS
FEDERACIJE BOSNE I HERCEGOVINE**

STATISTICAL YEARBOOK

2008

Sarajevo, 2008.

Izdavač: Federalni zavod za statistiku, Zelenih beretki 26, 71000 Sarajevo

Publisher: Federal Office of Statistics, Zelenih beretki 26, 71000 Sarajevo

Odgovara direktor Derviš Đurđević

Person responsible: Derviš Đurđević, Director General

Urednik: Krešimir Krmpotić

Editor: Krešimir Krmpotić

Članovi uredništva: Munira Zahiragić,

Hidajeta Bajramović, Enes Hadžiefendić,

Editorial staff: Munira Zahiragić, Hidajeta Bajramović, Enes Hadžiefendić,

Tehnička obrada: Sabina Fazlibegović, Elmaza Beća, Aziz Vreto

Technical processing: Sabina Fazlibegović, Elmaza Beća, Aziz Vreto

Omot uredio: Aziz Vreto

Cover: Aziz Vreto

Tehnička obrada i dizajn CD izdanja: Zijo Eskić

Technical processing and design CD: Zijo Eskić

Autori individualnih poglavlja:

Authors of individual chapters are:

1. Geografski i meteorološki podaci

Geographical and meteorological data

Zehra Kaba, Mevla Softić

2. Teritorijalni ustroj

Territorial constitution

Zehra Kaba, Belmira Hadžabiđić

3., 26. Registar

Register

Slavko Špringer, Enisa Rastić

4. Izbori

Election

Enes Hadžiefendić

5., 27 Stanovništvo

Population

Jasmina Velić, Jasmina Konaković, Senija Muhić

6. Bruto domaći proizvod

Gross domestic product

Hidajeta Bajramović, Zlatka Tukić, Zumreta Dugalija

Šefika Jahić, Sifeta Smajkan,

Nermina Ibrišević - Ademović

7., 28 Investicije

Gross fixed capital formation (Gross investment)

Nisveta Džebo

8., 29 Industrija

Industry

Amira Morankić, Nasiha Imširović,

Nusreta Imamović-Kaljanac

9., 31 Poljoprivreda

Agriculture

Fehrija Mehić, Vinka Doko

10. Šumarstvo

Forestry

Dževad Čelik

11. Okoliš

Environment

Nusreta Imamović-Kaljanac, Zehra Kaba

12. Građevinarstvo

Construction

Edina Đulić

13., 30 Prijevoz i veze

Transport and communications

Elvir Juljević

14., 32 Unutrašnja/Unutarnja trgovina

Home trade

Haris Čengić, Milena Dragičević, Mirsada Lazović,

Sanja Ambrožić

15. Vanjska trgovina

Foreign trade

Haris Čengić, Sanja Ambrožić

16., 33 Ugostiteljstvo

Hotels and restaurants

Dževahira Bušatlija

17., 34 Turizam

Tourism

Dževahira Bušatlija

18., 35 Zaposlenost, nezaposlenost i plaće

Employment, unemployment and pay

Samka Avdić, Mujesira Salihagić

19. Anketa o radnoj snazi

Labour Force Survey

Samka Avdić, Tima Karačić

20. Cijene

Prices

Mesuda Kamberović, Nedžada Hadžalić,

Dževad Teskeredžić,

Emira Redžepović, Arnela Medar

21., 36 Obrazovanje

Education

Emira Pašefendić, Hajrudin Alić

22., 37 Kultura i umjetnost

Culture and art

Vera Turković

23. Socijalna zaštita/skrb

Social welfare

Vera Turković

24., 38 Zdravstvena zaštita

Health care

Zehra Kaba

25. Pravosuđe

Judicial system

Fatima Strik

38. Međunarodni pregled

International survey

Enes Hadžiefendić, Zehra Kaba, Mevla Softić

**Molimo korisnike da prilikom korišćenja podataka navedu izvor.
Pri navođenju izvora podataka predlažemo kraticu "SG/LJ FBiH 08 - str..."**

*Those using data from the Yearbook are requested to state the source.
Preferably using the abbreviation "SY FB&H 08 - page..."*

PREDGOVOR

Federalni zavod za statistiku je najznačajniji službeni izvor informacija u Federaciji Bosne i Hercegovine. Podaci i informacije do kojih dolazimo putem naših istraživanja su veoma priznati i imaju široku upotrebu/uporabu. Kompetencije Federalnog zavoda za statistiku temelje se na stručnim kvalifikacijama zaposlenika. Izazovi koji stoje pred informacionim društvom zahtijevaju naše stalno daljnje usavršavanje i razvoj.

Zašto postojimo

Nudimo obilje informacija neophodnih demokratskom društvu u razvoju, a u cilju njegovog obrazovanja i stalnog napretka.

Naše informacije su na raspolaganju kao javno dobro svim zainteresiranim. Uvijek smo spremni javnosti predočiti metode i rezultate naših istraživanja.

Statistička istraživanja provodimo na osnovu Zakona o statistici u Federaciji Bosne i Hercegovine. U svom radu smo neovisni i garantiramo neutralnost i stručnost kao i zaštitu informacija koje prikupljamo.

Naše statistike opisuju stanje i razvoj društva i ekonomije u vremenu i prostoru.

Kako surađujemo sa našim davaocima i korisnicima podataka

Tražimo da se putem odgovarajućih zakona i općeg konsenzusa odobre i prihvate naša istraživanja. Koristimo postupke kojima se dobivaju povratne informacije od korisnika i upotrebljivost/uporabljivost postojeće statistike pri zadovoljavanju potreba korisnika, te najavljuju nove potrebe i prioritete.

Podaci koje prikupljamo od naših davalaca podataka i ispitanika predstavljaju presudan resurs u našem radu i garantiramo njihovu tajnost.

Veoma smo fleksibilni prema davaocima podataka i ispitanicima i trudimo se iste što manje opteretiti.

Osiguravamo redovno/redovito snabdijevanje informacijama. Pri tome nudimo naše informacije na tržištu putem interneta, publikacija, saopćenja i odgovora na niz pojedinačnih upita.

Omogućavamo brz i jednostavan pristup informacijama te na taj način statistiku predstavljamo na jasan i razumljiv način, diseminiran skupa sa meta podacima i smjernicama.

Sa partnerima - suradnicima u zemlji i inozemstvu surađujemo s punim uzajamnim povjerenjem i koristimo sve mogućnosti razmjene statističkih informacija.

INTRODUCTION

Federal Office of Statistics is the most significant source of information in Federation of Bosnia and Herzegovina. The data we are collecting meet with general approval and have wide range of use. Authority of our Office is based on the professional qualification of our staff. The challenges of virtual society, whom we are faced, demand our permanent development and advanced training of personnel.

Why we exist

We offer a great number of information, needed in modern democratic society for its education and continual progress.

Our data are available to all who are interested in as public welfare. We are always open to show in public our methods and results of our research.

Statistical studies of our Office are based on The Federal Statistical Law. We have obligation to maintain objectivity, neutrality, scientific independence and professionalism in our work.

Our research describe level and development of all society and its economy in time.

How we communicate with our partners

We ask for our research to be approved and accepted on the base of Law and public consensus. Process are in place to consult users, monitor the relevance and practical utility of existing statistics in meeting their needs, and advise on their emerging needs and priorities.

The data we collect from our suppliers and interviewers are crucial resource of our work and we guarantee their confidentiality

We are flexible to our respondents and interviewers, and do our best not to burden them

We enable continual supplying with information. Regarding with that we disseminate our information in open market in virtual form (internet), in publications, in statements and through answering to any kind of individual inquiry

We enable quick and simple access to our data and present them in a clear and understandable form, disseminated with supporting metadata and guidance.

We cooperate with partners and collaborators in country and abroad. The principles of statistical confidentiality are basic pillar of the relationship with the respondents and use all possibilities of exchange of statistical information

Što radimo

Statistička istraživanja provodimo prema srednjoročnom Programu provođenja statističkih istraživanja od interesa za Federaciju BiH i godišnjem Planu provođenja statističkih istraživanja od interesa za Federaciju BiH.

Prikupljamo, obrađujemo, analiziramo, publiciramo podatke i pružamo stručne savjete iz oblasti statistike.

Prezentiramo pouzdane i aktuelne/aktualne statističke rezultate i informiramo o kvalitetu istih.

Putem naše stručne kompetencije pružamo kvalitetnu statistiku u svim fazama izrade statističkih informacija.

Uvodimo i utvrđujemo jedinstvene statističke standarde, metodologije, klasifikacije i nomenklature.

Služimo se suvremenim statističkim metodama i tehnikama uz stalnu inovaciju istih.

Unutrašnjom/Unutarnjom organizacijom i načinom rada utvrđuje se i osigurava zakonito, stručno, efikasno i racionalno vršenje poslova i radnih zadataka i učinkovito raspolaganje sredstvima.

Kako funkcioniramo iznutra

Stručno usavršavanje svih zaposlenika je prioritetno, a to ostvarujemo putem seminara, stručnih radionica u zemlji i inozemstvu i redovnih/redovitih radnih sastanaka.

Međusobna razmjena informacija i kooperacija je temelj našeg svakodnevnog rada.

Naša organizaciona struktura omogućava adekvatan radni angažman zaposlenika također i izvan rada u samim organizacionim jedinicama gdje su raspoređeni. Fleksibilnost je temelj za puni uspjeh u poslu.

Trudimo se da stvorimo zadovoljavajuće radne uvjete, koji su pretpostavka za naš radni angažman i ispunjenje zadatka koji pred nas postavlja šira zajednica.

Identificiramo se sa našom ustanovom. Radimo i ponašamo se u skladu/sukladno sa gore predloženom slikom o nama.

What we do

We work according of Program of statistical researches for Federation of B&H.

We collect, work on, analyze, publish our data and offer professional advices.

We present reliable and up to date results and inform about quality of them.

By way of professional competence we offer quality statistics in all phases production of statistical information.

We introduce and establish unique statistical standards, methodologies, classifications and nomenclatures.

We use modern statistical methods and techniques, and permanently innovate it.

Organization of internal and way of work protect and make sure legal, professional, effective and rationally execution of works and tasks.

Our internal goals

Professional education of our staff is our prior task. In that way we follow seminars, professional domestic and international workshops and working parties.

Exchange of information and cooperation is base of our daily work.

Our organization structure provide us to achieve appropriate working engagement of all our staff, even outside working position. Flexibility is base of full success in work.

We do our best to create adequate working conditions, witch is foundation for full working efficiency and fulfillment of tasks we are demanded from all society.

We regard us with our institution, work and behave according to our portrait shown above.

Derviš Đurđević
Direktor
Federalnog zavoda za statistiku

Sarajevo, decembar/prosinac 2008.

Derviš Đurđević
Director General
Federal Office of Statistics

Sarajevo, December 2008

SADRŽAJ
CONTENTS

| | |
|---|----|
| PREDGOVOR <i>INTRODUCTION</i> | 3 |
| SKRAĆENICE/KRATICE I ZNAKOVI <i>ABBREVIATIONS AND SYMBOLS</i> | 19 |
| NAČIN UREĐIVANJA GODIŠNJAKA/LJETOPISA <i>HOW THE STATISTICAL YEARBOOK HAS BEEN COMPILED</i> | 20 |
| PREGLED ZA FEDERACIJU BOSNE I HERCEGOVINE <i>REVIEW FOR FEDERATION OF BOSNIA AND HERZEGOVINA</i> | |
| 1. GEOGRAFSKI I METEOROLOŠKI PODACI <i>GEOGRAPHICAL AND METEOROLOGICAL DATA</i> | 24 |
| 1-0 Metodološka objašnjenja <i>Notes on methodology</i> | 24 |
| 1-1 Geografske koordinate krajnjih tačaka/točaka BiH <i>Geographical coordinates of the extreme points B&H</i> | 27 |
| 1-2 Površina Bosne i Hercegovine, Federacije Bosne i Hercegovine i dužina granica <i>Surface area and length of the boundaries of Bosnia and Herzegovina, Federation of Bosnia and Herzegovina</i> | 27 |
| 1-3 Jezera <i>Lakes</i> | 27 |
| 1-4 Rijeke <i>Rivers</i> | 28 |
| 1-5 Planine i planinski vrhovi viši od 1500 metara nadmorske visine <i>Mountains and mountain peaks above 1500 metres</i> | 28 |
| 1-6 Veća polja u krašu <i>Larger fields in karst</i> | 29 |
| 1-7 Najdublje jame <i>The deepest pits</i> | 29 |
| 1-8 Najduže špilje <i>The longest caves</i> | 29 |
| 1-9 Nadmorska visina gradova-sjedišta kantona <i>Elevation above sea level town-seats of cantons</i> | 29 |
| 1-10 Vodostaj rijeka na vodomjernim stanicama <i>Rivers water level</i> | 30 |
| 1-11 Rezultati koncentracije sumpordioksida i dima <i>Results of sulphur dioxide and smoke concentrations</i> | 31 |
| 1-12 Broj kiselih kiša u Sarajevu <i>Number of acid rainfall at Sarajevo</i> | 31 |
| 1-13 Jači potresi u 2007. godini <i>Stronger earthquakes in 2007</i> | 32 |
| 1-14 Srednje temperature zraka, srednji pritisak/tlak i količina padavina/oborina po mjesecima u 2007. godini <i>Average monthly temperatures, precipitation and air pressure in 2007</i> | 33 |
| 1-15 Godišnje i srednje godišnje vrijednosti važnijih meteoroloških pojava u 2007. godini <i>Average annual and values of the main meteorological phenomena in 2007</i> | 34 |
| 1-16 Meteorološke pojave zabilježene u periodu 1901-2007. <i>Meteorological phenomena in 1901-2007</i> | 34 |
| 1-17 Važnije meteorološke pojave zabilježene u periodu 1951 - 2007. <i>Meteorological phenomena in period 1951 - 2007</i> | 35 |
| 2. TERITORIJALNI USTROJ <i>TERRITORIAL CONSTITUTION</i> | 36 |
| 2-0 Metodološka objašnjenja <i>Notes on methodology</i> | 36 |
| 2-1 Kantoni, gradovi - sjedišta kantona, površina i stanovništvo, gradovi i općine <i>Cantons, towns - seats of cantons, surface area, population, towns and municipalities</i> | 38 |
| 2-2 Gradovi prema broju stanovnika, procjena prisutnog stanovništva 30.06.2007. <i>Towns according to population, estimation on present population as on 30 June 2007</i> | 38 |
| 2-3 Općine - broj naseljenih mjesta, šifre i površina <i>Municipalities - number of settlements, code and area</i> | 39 |

SADRŽAJ
CONTENTS

| | |
|---|-----------|
| 3. REGISTAR | 41 |
| <i>REGISTER</i> | |
| 3-0 Metodološka objašnjenja | 41 |
| <i>Notes on methodology</i> | |
| 3-1 Registrirane pravne osobe prema područjima KD, stanje 31.12. | 45 |
| <i>Registered legal entities classified by the CA sections, as of 31.12</i> | |
| 3-2 Struktura poslovnih subjekata prema područjima KD, stanje 31.12.2007. | 46 |
| <i>Structure of business entities by CA sections, as of 31.12.2007</i> | |
| 3-3 Registrirane pravne osobe prema djelatnosti i porijeklu kapitala, stanje 31.12.2007. | 47 |
| <i>Registered legal entities classified by the SCA and origin of capital, situation 31 December 2007</i> | |
| 3-4 Registrirane pravne osobe prema djelatnosti i obliku organiziranja, stanje 31.12.2007. | 48 |
| <i>Registered legal entities classified by the SCA and constitutional formation, situation 31 December 2007</i> | |
| 3-5 Registrirane pravne osobe prema djelatnosti i obliku vlasništva, stanje 31.12.2007. | 49 |
| <i>Registered legal entities classified by the SCA and forms of ownership, situation 31 December 2007</i> | |
| 3-6 Odgovorne osobe u registriranim pravnim osobama prema intervalima starosti, 2007. | 50 |
| <i>Responsible persons in registered legal entities according to age, 2007</i> | |
| 3-7 Odgovorne osobe u registriranim fizičkim osobama prema intervalima starosti, 2007. | 51 |
| <i>Responsible persons in registered natural entities (craft) according to age, 2007</i> | |
| 3-8 Učešće žena kao odgovornih osoba za rukovođenje, 2007. | 52 |
| <i>Share of women as a responsible person, 2007</i> | |
| 4. IZBORI | 54 |
| <i>ELECTIONS</i> | |
| 4-0 Metodološka objašnjenja | 54 |
| <i>Notes on methodology</i> | |
| 4-1 Opći podaci o izborima za Zastupnički dom Parlamenta Federacije BiH | 57 |
| <i>General data on elections to the house of representatives of the Parliament FB&H</i> | |
| 4-2 Opći podaci o izborima za općinska vijeća | 57 |
| <i>General data on elections to the lokal self-government units</i> | |
| 4-3 Zastupnici predstavničkog doma Parlamenta Federacije Bosne i Hercegovine | 58 |
| <i>Representatives in house of representatives of the parliament</i> | |
| 4-4 Izabrani općinski vijećnici | 58 |
| <i>Elected members of representative bodies of local self-government units</i> | |
| 4-5 Političke stranke prema broju zastupnika | 58 |
| <i>Political parties by number of representatives</i> | |
| 5. STANOVNIŠTVO | 59 |
| <i>POPULATION</i> | |
| 5-0 Metodološka objašnjenja | 59 |
| <i>Notes on methodology</i> | |
| 5-1 Stanovništvo Bosne i Hercegovine po popisima | 63 |
| <i>Population of Bosnia and Herzegovina according to censuses</i> | |
| 5-2 Stanovništvo Bosne i Hercegovine prema starosti i spolu, po popisima | 63 |
| <i>Population of Bosnia and Herzegovina according to age and sex, by censuses</i> | |
| 5-3 Srednje trajanje života i prosječna starost stanovništva, po popisima | 64 |
| <i>Midly duration of life and average age of population, by census</i> | |
| 5-4 Domaćinstva/kućanstva prema broju članova, po popisima | 64 |
| <i>Households grouped according to number of members by censuses</i> | |
| 5-5 Stanovništvo staro 10 i više godina, prema starosti, pismenosti i spolu po popisima | 64 |
| <i>Population aged 10 and over, by age, literacy and sex, according to censuses</i> | |
| 5-6 Stanovništvo staro 15 i više godina, prema završenoj školi i spolu po popisu 1991. | 65 |
| <i>Population aged 15 and over, by educational attainment and sex, according to census 1991</i> | |
| 5-7 Radno sposobno stanovništvo, po popisima | 65 |
| <i>Working age population, by censuses</i> | |
| 5-8 Stanovništvo prema nacionalnoj pripadnosti, po popisima 1961-1991. | 66 |
| <i>Population grouped according to ethnicity, by censuses 1961-1991</i> | |
| 5-9 Stanovništvo - procjena sredinom godine i prirodno kretanje | 66 |
| <i>Population - mid - year estimate and natural change</i> | |
| 5-10 Stope prirodnog kretanja stanovništva | 67 |
| <i>Population natural change rates</i> | |
| 5-11 Živorodeni | 67 |
| <i>Livebirths</i> | |

| | | |
|--|--|-----------|
| 5-12 | Živorodeni po mjesecu rođenja <i>Livebirths by birth month</i> | 68 |
| 5-13 | Živorodeni po starosti majke i spolu djeteta <i>Livebirths by mother's age and child's sex</i> | 69 |
| 5-14 | Prosječna starost majke prema redu rođenja živorođene djece <i>Average mother's age by birth order of livebirths</i> | 70 |
| 5-15 | Mrtvorodeni <i>Stillbirths</i> | 70 |
| 5-16 | Umrli prema starosti i spolu <i>Deaths by age and sex</i> | 71 |
| 5-17 | Umrli po uzroku smrti, spolu i starosti, 2007. <i>Deaths by cause of death, and sex by age, 2007</i> | 74 |
| 5-18 | Umrli dojenčad po uzroku smrti, spolu i starosti, 2007. <i>Infant deaths by cause of death and sex by age, 2007</i> | 76 |
| 5-19 | Umrli prema spolu, mjestu smrti i liječenju <i>Deaths grouped according to sex, where death occurred and whether deceased received medical treatment</i> | 78 |
| 5-20 | Prosječna starost umrlih osoba <i>Average age of deaths</i> | 80 |
| 5-21 | Sklopljeni brakovi <i>Marriages</i> | 80 |
| 5-22 | Prosječna starost mlade-mladoženje pri zaključenju braka <i>Average age of bride-groom at the time getting married</i> | 81 |
| 5-23 | Razvedeni brakovi <i>Divorces</i> | 82 |
| 5-24 | Razvedeni brakovi prema trajanju braka <i>Divorces by marriage duration</i> | 83 |
| 6. BRUTO DOMAĆI PROIZVOD <i>GROSS DOMESTIC PRODUCT</i> | | 85 |
| 6-0 | Metodološka objašnjenja <i>Notes on methodology</i> | 85 |
| 6-1 | Bruto domaći proizvod, tekuće cijene <i>Gross domestic product, at current prices</i> | 88 |
| 6-2 | Proizvodnja, međufazna potrošnja, dodana vrijednost i bruto domaći proizvod, tekuće cijene <i>Output, intermediate consumption, value added and gross domestic product, at current prices</i> | 88 |
| 6-3 | Bruto dodana vrijednost po djelatnostima i bruto domaći proizvod, tekuće cijene <i>Gross value added by activities and gross domestic product, at current prices</i> | 89 |
| 6-4 | Bruto dodana vrijednost po djelatnostima i bruto domaći proizvod, tekuće cijene, struktura u % <i>Gross value added by activities and gross domestic product, at current prices, structure in %</i> | 90 |
| 6-5 | Bruto dodana vrijednost po djelatnostima i bruto domaći proizvod, tekuće cijene, indeksi <i>Gross value added by activities and gross domestic product, at current prices, indices</i> | 91 |
| 6-6 | Račun proizvodnje po djelatnostima u 2006. godini, tekuće cijene <i>Production account by activities in 2006, at current prices</i> | 92 |
| 6-6.1 | Račun proizvodnje po djelatnostima u 2006. godini, tekuće cijene, struktura u % <i>Production account by activities in 2006, at current prices, structure in %</i> | 93 |
| 6-7 | Račun proizvodnje po djelatnostima u 2007. godini, tekuće cijene <i>Production account by activities in 2007, at current prices</i> | 94 |
| 6-7.1 | Račun proizvodnje po djelatnostima u 2007. godini, tekuće cijene, struktura u % <i>Production account by activities in 2007, at current prices, structure in %</i> | 95 |
| 6-8 | Bruto dodana vrijednost po djelatnostima i bruto domaći proizvod, stalne cijene <i>Gross value added by activities and gross domestic product, constant prices</i> | 96 |
| 7. INVESTICIJE <i>GROSS FIXED CAPITAL FORMATION (GROSS INVESTMENT)</i> | | 98 |
| 7-0 | Metodološka objašnjenja <i>Notes on methodology</i> | 98 |
| 7-1 | Isplate za investicije i ostvarene investicije <i>Payments for gross fixed capital formation and gross fixed capital formation</i> | 101 |
| 7-2 | Isplate za investicije po djelatnosti investitora (organizacioni princip) <i>Payments for gross fixed capital formation by activity of investor (organizational principle)</i> | 102 |
| 7-3 | Ostvarene investicije po djelatnosti investitora (organizacioni princip) <i>Gross fixed capital formation by activity of investor (organizational principle)</i> | 103 |

SADRŽAJ
CONTENTS

| | | |
|-----------|--|------------|
| 7-4 | Isplate za investicije po osnovnim izvorima finansiranja u 2007. godini (organizacioni princip) <i>Payments for gross fixed capital formation by main sources in 2007 (organizational principle)</i> | 104 |
| 7-5 | Ostvarene investicije u stalna sredstva po tehničkoj strukturi i djelatnosti investitora u 2007. godini, organizacioni princip <i>Gross fixed capital formation by technical composition and activity of investor in 2007, organizational principle</i> | 106 |
| 7-6 | Ostvarene investicije u nova stalna sredstva po namjeni ulaganja i tehničkoj strukturi u 2007. godini, princip čistih djelatnosti <i>Gross fixed capital formation in new fixed assets by purpose of investment and technical composition in 2007, kind of activity and territory principle</i> | 108 |
| 8. | INDUSTRIJA | 110 |
| | <i>INDUSTRY</i> | |
| 8-0 | Metodološka objašnjenja <i>Notes on methodology</i> | 110 |
| 8-1 | Indeksi industrijske proizvodnje <i>Indices of industrial production</i> | 111 |
| 8-2 | Indeksi industrijske proizvodnje prema područjima KD-a <i>Indices of industrial production by sections of CA</i> | 112 |
| 8-3 | Indeksi industrijske proizvodnje prema glavnim industrijskim grupacijama <i>Indices of industrial production by main industrial groupings</i> | 113 |
| 8-4 | Proizvodnja odabranih industrijskih proizvoda <i>Production of selected industrial products</i> | 114 |
| 8-5 | Utrošak osnovnih sirovina i materijala u industriji <i>Consumption of basic raw and materials</i> | 117 |
| 8-6 | Utrošak energije i goriva u pogonske i tehnološke svrhe u 2007. godini <i>Energy and fuel consumption in driving and production purpose, 2007</i> | 120 |
| 9. | POLJOPRIVREDA | 122 |
| | <i>AGRICULTURE</i> | |
| 9-0 | Metodološka objašnjenja <i>Notes on methodology</i> | 122 |
| 9-1 | Poljoprivredna površina po kategorijama korišćenja <i>Agricultural land by type of cultivation</i> | 125 |
| 9-2 | Oranična površina po načinu korišćenja <i>Arable land by type of cultivation</i> | 125 |
| 9-3 | Požnjevena površina i proizvodnja žita <i>Area harvested and cereal production</i> | 125 |
| 9-4 | Požnjevena površina i proizvodnja industrijskog bilja <i>Area harvested and industrial crop production</i> | 126 |
| 9-5 | Požnjevena površina i proizvodnja povrća <i>Area harvested and vegetable production</i> | 126 |
| 9-6 | Požnjevena površina i proizvodnja krmnog bilja <i>Area harvested and j</i> | 127 |
| 9-7 | Stabla voća i proizvodnja voća <i>Fruit production - number of trees and yield</i> | 128 |
| 9-8 | Vinogradi i proizvodnja grožđa <i>Vineyards and grape yield</i> | 129 |
| 9-9 | Goveda - stanje 31. decembar/prosinac <i>Cattle as of December 31</i> | 130 |
| 9-10 | Svinje - stanje 31. decembar/prosinac <i>Pigs as of December 31</i> | 130 |
| 9-11 | Ovce - stanje 31. decembar/prosinac <i>Sheep as of December 31</i> | 130 |
| 9-12 | Konji, perad i košnice pčela <i>Horses, poultry and beehives</i> | 131 |
| 9-13 | Proizvodnja vune, jaja, meda i ribe <i>Production of wool, eggs, honey and fish</i> | 131 |
| 9-14 | Proizvodnja mlijeka <i>Production of milk</i> | 131 |
| 9-15 | Zaklana stoka i perad u klaonicama <i>Slaughtered livestock and poultry in abattoirs</i> | 132 |

| | |
|--|-----|
| 10. ŠUMARSTVO | 134 |
| <i>FORESTRY</i> | |
| 10-0 Metodološka objašnjenja | 134 |
| <i>Notes on methodology</i> | |
| 10-1 Šumske površine | 136 |
| <i>Forests areas</i> | |
| 10-2 Opći podaci o državnim šumama | 136 |
| <i>General data on public forests</i> | |
| 10-3 Sječa i izrada šumskih sortimenata u državnim šumama | 136 |
| <i>Cutting and production of forest assortments in public forests</i> | |
| 10-4 Proizvodnja i prodaja šumskih sortimenata u državnim šumama | 137 |
| <i>Production and sale of forest assortments in public forests</i> | |
| 10-5 Posječeno drvo prema izvršiteljima sječe | 137 |
| <i>Timber harvested by different type of operators</i> | |
| 10-6 Sječa drveta po vrsti sastojina i vrstama drveća | 138 |
| <i>Cutting of forests by species</i> | |
| 10-7 Vještačko pošumljavanje i popunjavanje | 139 |
| <i>Artificial afforestation, by species</i> | |
| 10-8 Šumski požari | 140 |
| <i>Forest fires</i> | |
| 10-9 Štete u šumama | 140 |
| <i>Damage to forests</i> | |
| 10-10 Prijevozna sredstva i mehanizacija u šumarstvu | 140 |
| <i>Forest equipment</i> | |
| 10-11 Vozila za prijevoz radnika u šumarstvu | 141 |
| <i>Vehicles for carriage of workers</i> | |
| 10-12 Lovci i lovački objekti | 141 |
| <i>Hunters and hunting lodges</i> | |
| 10-13 Odstrjeljena divljač | 141 |
| <i>Game bagged</i> | |
| 11. OKOLIŠ | 142 |
| <i>ENVIRONMENT</i> | |
| 11-0 Metodološka objašnjenja | 142 |
| <i>Notes on methodology</i> | |
| 11-1 Javni vodovod | 144 |
| <i>Public water supply system</i> | |
| 11-2 Javna kanalizacija | 145 |
| <i>Public sewage system</i> | |
| 11-3 Zaštićeni parkovi prirode | 146 |
| <i>Protected areas of nature - natural parks</i> | |
| 11-4 Područja koja znače posebnost, rijetkost ili jedinstvenost | 146 |
| <i>Areas which means specialy, rarely or unique</i> | |
| 12. GRAĐEVINARSTVO | 147 |
| <i>CONSTRUCTION</i> | |
| 12-0 Metodološka objašnjenja | 147 |
| <i>Notes on methodology</i> | |
| 12-1 Pregled razvoja građevinarstva | 151 |
| <i>Review of construction industry development</i> | |
| 12-2 Vrijednost izvršenih građevinskih radova | 151 |
| <i>Value of construction projects put in place</i> | |
| 12-3 Vrijednost izvršenih građevinskih radova prema klasifikaciji vrsta građevinskih objekata | 152 |
| <i>Value of construction projects put in place according to the classification of type of construction</i> | |
| 12-4 Završene zgrade | 153 |
| <i>Completed buildings</i> | |
| 12-5 Završene stambene zgrade po broju stanova i građevinskoj veličini, 2007. | 154 |
| <i>Completed residential buildings by number of dwellings and buildings floor area, 2007</i> | |
| 12-6 Završene stambene zgrade po sobnosti, 2007 | 154 |
| <i>Completed residential buildings by number of rooms, 2007</i> | |

SADRŽAJ
CONTENTS

| | | |
|------------|--|-----|
| 12-7 | Završene stambene zgrade po katnosti, načinu gradnje i instalacijama u zgradi, 2007. <i>Completed residential new buildings by storeys, way of building, and installation, 2007</i> | 155 |
| 12-8 | Zgrade građene u režiji individualnih vlasnika <i>Dwellings made by individuality owners</i> | 156 |
| 12-9 | Zgrade građene u režiji individualnih vlasnika, završeni stanovi <i>Buildings made by individuality owners, dwellings completed</i> | 156 |
| 12-10 | Zgrade građene u režiji individualnih vlasnika, završeni stanovi po sobnosti <i>Buildings made by individuality owners, dwellings completed by rooms</i> | 156 |
| 12-11 | Stambena izgradnja <i>Residential construction</i> | 157 |
| 12-12 | Stanovi prema godini početka izgradnje objekta <i>Dwellings according to beginning year construction of building</i> | 158 |
| 12-13 | Završeni stanovi po sobnosti i površini stanovanja, 2007. <i>Completed dwellings by useful floor area and number of rooms, 2007</i> | 158 |
| 12-14.1 | Građevinski radovi u inozemstvu <i>Construction works abroad</i> | 159 |
| 12-14.2 | Građevinski radovi u inozemstvu <i>Construction works abroad</i> | 159 |
| 12-15.1 | Prosječna cijena završenih stanova <i>Average price of dwellings completed</i> | 160 |
| 12-15.2 | Prosječna cijena stanova u gradnji, <i>Average price of dwellings under construction</i> | 160 |
| 13. | PRIJEVOZI I VEZE <i>TRANSPORT AND COMMUNICATIONS</i> | 161 |
| 13-0 | Metodološka objašnjenja <i>Notes on methodology</i> | 161 |
| 13-1 | Prijevoz putnika i robe <i>Transport of passenger and goods</i> | 163 |
| 13-2 | Putnički i tonski kilometri <i>Passengers kilometres and tonne kilometres</i> | 163 |
| 13-3 | Struktura prijevoza putnika i robe po vrstama prijevoza <i>Structure of transport of passenger and goods by type of transport</i> | 163 |
| 13-4 | Željezničke pruge i željezničke stanice <i>Railway lines and stations</i> | 164 |
| 13-5 | Lokomotive i vagoni <i>Locomotives and wagons</i> | 164 |
| 13-6 | Rad vučnih sredstava, 2007 <i>Railway transport equipment by source of power, 2007</i> | 164 |
| 13-7 | Prijevoz putnika u željezničkom prometu, 2007 <i>Transport of passengers in railway transport, 2007</i> | 165 |
| 13-8 | Prijevoz robe u željezničkom prometu, 2007 <i>Transport of goods in railway transport, 2007</i> | 165 |
| 13-9 | Nezgode, poginule i teško povrijeđene osobe u željezničkom prometu, 2007 <i>Accidents and victims in railway transport, 2007</i> | 165 |
| 13-10 | Ceste <i>Roads</i> | 166 |
| 13-11 | Mostovi <i>Bridges</i> | 166 |
| 13-12 | Registrirana cestovna vozila na motorni pogon <i>Road motor vehicles registration</i> | 166 |
| 13-13 | Prvi put registrirana vozila na motorni pogon <i>Motor vehicles - first registration</i> | 166 |
| 13-14 | Prometne nezgode na cestama <i>Road traffic accidents</i> | 167 |
| 13-15 | Javni putnički cestovni prijevoz <i>Public passenger transport</i> | 167 |
| 13-16 | Prijevoz putnika u javnom cestovnom prijevozu prema udaljenosti <i>Transport of passengers in public transport by distance</i> | 167 |
| 13-17 | Prevezena roba u javnom cestovnom prijevozu prema udaljenosti <i>Transport of goods in public transport by distance</i> | 167 |
| 13-17.1 | Tonski kilometri u javnom cestovnom prijevozu prema udaljenosti <i>Ton-kilometres in public transport by distance</i> | 168 |

| | | |
|------------|--|------------|
| 13-18 | Vozni park i linije u gradskom i prigradskom prijevozu <i>Motor pool and lines in urban-suburban transport</i> | 168 |
| 13-19 | Javni teretni cestovni prijevoz <i>Public freight transport</i> | 169 |
| 13-19.1 | Javni teretni cestovni prijevoz <i>Public freight transport</i> | 169 |
| 13-20 | Aerodromske usluge <i>Airport services</i> | 170 |
| 13-21 | Promet aviona/zrakoplova na aerodromima/u zračnim lukama <i>Aircraft traffic in airport</i> | 170 |
| 13-22 | Promet putnika na aerodromima/u zračnim lukama <i>Traffic of passengers at airports</i> | 170 |
| 13-23 | Promet tereta na aerodromima/u zračnim lukama <i>Freight traffic at airports</i> | 170 |
| 13-24 | Poštanska i telekomunikacijska oprema <i>Post and telecommunication equipment</i> | 171 |
| 13-25 | Poštanske i telekomunikacijske usluge <i>Post and telecommunication services</i> | 171 |
| 14. | UNUTRAŠNJA/UNUTARNJA TRGOVINA <i>HOME TRADE</i> | 172 |
| 14-0 | Metodološka objašnjenja <i>Notes on methodology</i> | 172 |
| 14-1 | Zaposleni, prodavnice/prodavaonice, promet i zalihe u distributivnoj trgovini prema pretežnoj djelatnosti poslovnog subjekta <i>Employees, outlets, turnover and stocks in distributive trade by prevailing activity of business entity</i> | 176 |
| 14-2 | Zaposleni i ukupan promet bez PDV prema pretežnoj djelatnosti poslovnog subjekta <i>Employees and total turnover (VAT excluded) by prevailing activity</i> | 177 |
| 14-3 | Promet u trgovini na malo prema pretežnoj djelatnosti poslovnog subjekta <i>Retail trade turnover by prevailing activity</i> | 178 |
| 14-4 | Promet u trgovini na malo sa prema trgovačkim strukturama, 2007 <i>Retail trade turnover by trade branches, 2007</i> | 179 |
| 14-5 | Domaći sajmovi <i>Domestic fair</i> | 179 |
| 14-6 | Vrijednost prodaje i otkupa poljoprivrednih proizvoda <i>Value of sale and purchase of agricultural products</i> | 180 |
| 14-7 | Prodaja i otkup poljoprivrednih proizvoda - količine <i>Sale and purchase agriculture products - quantity</i> | 182 |
| 14-8 | Prodaja poljoprivrednih proizvoda na pijacama na malo <i>Sale of agriculture products in markets</i> | 183 |
| 15. | VANJSKA TRGOVINA <i>FOREIGN TRADE</i> | 185 |
| 15-0 | Metodološka objašnjenja <i>Notes on methodology</i> | 185 |
| 15-1 | Vanjskotrgovinski bilans/vanjskotrgovinska bilanca, u hilj./tis. KM <i>Balance of foreign trade, thousands KM</i> | 188 |
| 15-2 | Izvoz i uvoz <i>Exports and imports</i> | 188 |
| 15-3.1 | Izvoz po područjima i oblastima KD - proizvodni princip, u hilj./tis. KM <i>Exports according to NACE - Rev 1.1. (production principle), in thousands of KM</i> | 189 |
| 15-3.2 | Izvoz po područjima i oblastima KD - proizvodni princip, u hilj./tis. EUR <i>Exports according to NACE - Rev 1.1. (production principle), in thousands of EUR</i> | 190 |
| 15-4.1 | Uvoz po područjima i oblastima KD - proizvodni princip, u hilj./tis. KM <i>Imports according to NACE - Rev 1.1. (production principle), in thousands of KM</i> | 191 |
| 15-4.2 | Uvoz po područjima i oblastima KD - proizvodni princip, u hilj./tis. EUR <i>Imports according to NACE - Rev 1.1. (production principle), in thousands of EUR</i> | 192 |
| 15-5 | Izvoz po sektorima i odsjecima SMTK-Rev 3, u hilj./tis. KM <i>Exports by sections and divisions of the SITC - Rev 3, in thousands of KM</i> | 193 |
| 15-5.1 | Izvoz po sektorima i odsjecima SMTK-Rev 3, u hilj./tis. EUR <i>Exports by sections and divisions of the SITC - Rev 3, in thousands of EUR</i> | 195 |
| 15-6 | Uvoz po sektorima i odsjecima SMTK-Rev 3, u hilj./tis. KM <i>Imports by sections and divisions of the SITC - Rev 3, in thousands of KM</i> | 197 |

SADRŽAJ
CONTENTS

| | | |
|---|---|------------|
| 15-6.1 | Uvoz po sektorima i odsjecima SMTK-Rev 3, u hilj./tis. EUR <i>Imports by sections and divisions of the SITC - Rev 3, in thousands of EUR</i> | 199 |
| 15-7 | Zemlje u koje se najviše izvezilo - TOP 10, 2007 <i>Top 10 countries in exports, 2007</i> | 201 |
| 15-8 | Zemlje iz kojih se najviše uvezilo - TOP 10, 2007 <i>Top 10 countries in imports, 2007</i> | 201 |
| 15-9 | Izvoz najznačajnijih proizvoda - vrijednost i struktura, 2007 <i>Exports of top goods - value and structure, 2007</i> | 202 |
| 15-10 | Uvoz najznačajnijih proizvoda - vrijednost i struktura, 2007 <i>Imports of top goods - value and structure, 2007</i> | 203 |
| 15-11 | Izvoz i uvoz po statističkim procedurama <i>Exports and imports according to statistical procedures</i> | 204 |
| 15-12 | Izvoz po zemljama po geografskim zonama, 000 KM <i>Exports by countries by geographic zones, 000 KM</i> | 205 |
| 15-12.1 | Izvoz po zemljama po geografskim zonama, 000 EUR <i>Exports by countries by geographic zones, 000 EUR</i> | 207 |
| 15-13 | Uvoz po zemljama po geografskim zonama, 000 KM <i>Imports by countries by geographic zones, 000 KM</i> | 209 |
| | Uvoz po zemljama po geografskim zonama, 000 EUR <i>Imports by countries by geographic zones, 000 EUR</i> | 211 |
| 16. UGOSTITELJSTVO | | 213 |
| | <i>HOTELS AND RESTAURANTS</i> | |
| 16-0 | Metodološka objašnjenja <i>Notes on methodology</i> | 213 |
| 16-1 | Promet u ugostiteljstvu <i>Turnover in hotels and restaurants</i> | 214 |
| 17. TURIZAM | | 215 |
| | <i>TOURISM</i> | |
| 17-0 | Metodološka objašnjenja <i>Notes on methodology</i> | 215 |
| 17-1 | Dolasci i noćenja turista <i>Tourists arrivals and nights</i> | 217 |
| 17-2 | Dolasci i noćenja turista po vrstama turističkih mjesta <i>Tourists arrivals and tourists nights by type of tourists resorts</i> | 217 |
| 17-3 | Dolasci turista prema zemlji prebivališta <i>Tourists arrivals by country of residence</i> | 218 |
| 17-4 | Noćenja turista prema zemlji prebivališta <i>Tourists nights by country of residence</i> | 219 |
| 17-5 | Dolasci turista prema vrstama turističkih mjesta <i>Tourists arrivals by type of tourists resorts</i> | 220 |
| 17-6 | Noćenja turista prema vrstama turističkih mjesta <i>Tourists nights by type of tourists resorts</i> | 220 |
| 17-7 | Dolasci turista prema vrstama ugostiteljskih objekata <i>Tourists arrivals by type of accommodation facilities</i> | 221 |
| 17-8 | Noćenja turista prema vrstama ugostiteljskih objekata <i>Tourists nights by type of accommodation facilities</i> | 222 |
| 18. ZAPOSLENOST, NEZAPOSLENOST I PLAĆE | | 223 |
| | <i>EMPLOYMENT, UNEMPLOYMENT AND PAY</i> | |
| 18-0 | Metodološka objašnjenja <i>Notes on methodology</i> | 223 |
| 18-1 | Zaposleni, godišnji prosjek i indeksi <i>Persons in employment, annual average and indices</i> | 225 |
| 18-2 | Zaposleni po djelatnostima-godišnji prosjek <i>Persons in employment by activities - Annual average</i> | 226 |
| 18-3 | Zaposlene žene po djelatnostima-godišnji prosjek <i>Women in employment by activities-Annual average</i> | 229 |

| | | |
|------------|---|-----|
| 18-4 | Učešće žena u ukupnom broju zaposlenih, po djelatnostima, % <i>Share of women in employment, by activities, %</i> | 232 |
| 18-5 | Struktura zaposlenog stanovništva prema starosti i spolu, mart/ožujak 2007. <i>Distribution of employed persons by age and sex, March 2007</i> | 235 |
| 18-6 | Zaposlenost prema stepenu stručnog obrazovanja i djelatnostima, mart/ožujak 2007. <i>Employment by professional qualifications and activities, march 2007</i> | 236 |
| 18-7 | Zaposlenost prema intervalima starosti i djelatnosti, mart/ožujak 2007. <i>Employment by age groups and activities, march 2007</i> | 242 |
| 18-8 | Zaposleni prema visini neto plaće po djelatnostima-struktura u %, mart/ožujak 2007. <i>Persons in employment according to amount of net wages by activities-structure in %, march 2007</i> | 248 |
| 18-9 | Nezaposlene osobe prema stručnoj spremi, stanje 31. decembar/prosinac <i>Unemployed persons according to professional attainment, as of December 31.</i> | 252 |
| 18-10 | Nezaposlenost <i>Unemployment</i> | 253 |
| 18-11 | Broj zaposlenih i nezaposlenih osoba <i>Number of employed and unemployed persons</i> | 253 |
| 18-12 | Prosječna mjesečna neto plaća <i>Monthly average net wage</i> | 253 |
| 18-13 | Prosječna mjesečna neto plaća po zaposlenom, po djelatnosti <i>Monthly average net wage per person by activities</i> | 254 |
| 18-14 | Nominalni i realni indeksi neto plaće po djelatnosti <i>Nominal and real indices of net wage by activities</i> | 257 |
| 19. | ANKETA O RADNOJ SNAZI <i>LABOUR FORCE SURVEY</i> | 262 |
| 19-0 | Metodološka objašnjenja <i>Notes on methodology</i> | 262 |
| 19-1 | Radno sposobno stanovništvo prema aktivnosti, starosnim grupama i spolu <i>Working age population by activity, age groups and sex</i> | 266 |
| 19-2 | Radno sposobno stanovništvo prema aktivnosti, školskoj spremi i spolu <i>Working age population by activity, school attainment and sex</i> | 267 |
| 19-3 | Mjere aktivnosti stanovništva prema starosnim grupama i spolu <i>Measures of the population activities by age groups and sex</i> | 268 |
| 19-4 | Zaposlene osobe prema statusu u zaposlenosti i spolu <i>Persons in employment by status in employment and sex</i> | 268 |
| 19-5 | Zaposlene osobe sa punim i skraćenim radnim vremenom, prema sektorima aktivnosti i spolu <i>Persons in employment with full time or part time by sector of activity and sex</i> | 269 |
| 19-6 | Stope nezaposlenosti prema školskoj spremi i spolu <i>Unemployment rate by school attainment and sex</i> | 270 |
| 19-7 | Nezaposlene osobe prema trajanju nezaposlenosti i spolu <i>Unemployment persons by duration of unemployment and sex</i> | 270 |
| 20. | CIJENE I TROŠKOVI ŽIVOTA <i>PRICES AND COST OF LIVING</i> | 271 |
| 20-0 | Metodološka objašnjenja <i>Notes on methodology</i> | 271 |
| 20-1 | Indeksi cijena na malo <i>Retail price indices</i> | 274 |
| 20-2 | Indeksi troškova života <i>Cost of living indices</i> | 275 |
| 20-3 | Indeksi potrošačkih cijena <i>Consumer price indices</i> | 276 |
| 20-3 | Indeksi cijena proizvođača industrijskih proizvoda po područjima i odjeljcima KD <i>Industrial producer price indices by sections and divisions of CEA</i> | 277 |
| 21. | OBRAZOVANJE <i>EDUCATION</i> | 278 |
| 21-0 | Metodološka objašnjenja <i>Notes on methodology</i> | 278 |
| 21-1 | Predškolske ustanove <i>Pre-school institutions</i> | 282 |

SADRŽAJ
CONTENTS

| | | |
|------------|---|------------|
| 21-2 | Djeca u predškolskim ustanovama prema uzrastu i spolu <i>Children in pre-school institutions by age and sex</i> | 282 |
| 21-3 | Osnovno i srednje obrazovanje <i>Elementary and secondary education</i> | 283 |
| 21-4 | Redovni/redoviti učenici koji su završili školu-kraj školske 2006/07. <i>Regular pupils, graduates secondary school end of 2006/07 school year</i> | 286 |
| 21-5 | Polaznici (vanredni učenici) koji su završili školu 2006/07. <i>Part time pupils, graduates-end of 2006/07 school year</i> | 287 |
| 21-6 | Nastavnici u osnovnim i srednjim školama <i>Teachers in elementary and secondary schools</i> | 288 |
| 21-7 | Upisani studenti na visokoškolskim ustanovama <i>Students enrolled in the institutions of higher educations</i> | 289 |
| 21-8 | Upisani studenti i studenti I. godine na visokoškolskim ustanovama u školskoj godini 2007/08 <i>Enrolled students and first year students at institutions of higher education, 2007/08</i> | 291 |
| 21-9 | Nastavnici, suradnici u nastavi i vanjski suradnici na visokoškolskim ustanovama <i>Teachers at institutions of higher education</i> | 294 |
| 21-10 | Nastavnici na visokoškolskim ustanovama <i>Teachers at institutions of higher education</i> | 296 |
| 21-11 | Nastavnici i suradnici u nastavi po visokoškolskim ustanovama, 2007/08. <i>Teachers and advisers in instructions at institutions of higher education, school year 2007/08</i> | 298 |
| 21-12 | Diplomirani studenti <i>Graduated students</i> | 302 |
| 21-13 | Promovirani magistri nauka/znanosti i specijalisti <i>Master of science and specialist</i> | 310 |
| 21-14 | Doktori nauka/znanosti <i>Doctors of science</i> | 312 |
| 22. | KULTURA I UMJETNOST <i>CULTURE AND ART</i> | 314 |
| 22-0 | Metodološka objašnjenja <i>Notes on methodology</i> | 314 |
| 22-1 | Pozorišta/Kazališta <i>Theatres</i> | 316 |
| 22-2 | Kina <i>Movies</i> | 317 |
| 22-3 | Radiotelevizija <i>Broadcasting</i> | 317 |
| 22-4 | Biblioteke/Knjižnice, korisnici i zaposleni <i>Libraries, users and employees</i> | 318 |
| 22-5 | Biblioteke/Knjižnice i knjižni fond <i>Type of libraries and holdings</i> | 318 |
| 22-6 | Obrađena knjižna građa (naslovi) <i>Prepared book materials</i> | 319 |
| 22-7 | Korišćenje građe <i>Using materials</i> | 319 |
| 22-8 | Filharmonija <i>Philharmonic</i> | 319 |
| 22-9 | Umjetničke galerije <i>Art galleries</i> | 320 |
| 22-10 | Izložbe prema vrsti i umjetničkoj disciplini <i>Exhibitions by type and art discipline</i> | 320 |
| 23. | SOCIJALNA ZAŠTITA/SKRB <i>SOCIAL WELFARE</i> | 321 |
| 23-0 | Metodološka objašnjenja <i>Notes on methodology</i> | 321 |
| 23-1 | Ustanove za socijalnu zaštitu/skrb, štitenici i zaposleni <i>Institutions for social welfare, wards and employees</i> | 323 |
| 23-2 | Štitenici u ustanovama za socijalnu zaštitu/skrb <i>Wards in social welfare institutions</i> | 324 |
| 23-3 | Zaposleni u ustanovama za socijalnu zaštitu/skrb <i>Persomel employed in social welfare institutions</i> | 324 |

| | |
|---|------------|
| 24. ZDRAVSTVENA ZAŠTITA | 325 |
| <i>HEALTH CARE</i> | |
| 24-0 Metodološka objašnjenja | 325 |
| <i>Notes on methodology</i> | |
| 24-1 Postelje, bolesnici, bolesnički dani i zdravstveni radnici/djelatnici | 327 |
| <i>Beds, patients, hospital days and health workers</i> | |
| 24-2 Djelatnost opće medicine | 327 |
| <i>General practice</i> | |
| 24-3 Djelatnost zdravstvene zaštite predškolske djece | 328 |
| <i>Pre-school children health care</i> | |
| 24-4 Djelatnost zdravstvene zaštite školske djece | 328 |
| <i>School-age prevent health care</i> | |
| 24-5 Oboljeli od zaraznih bolesti | 329 |
| <i>Number of cases from infectious diseases</i> | |
| 24-6 Zdravstveni radnici/djelatnici prema specijalnosti, stručnoj spremi i spolu | 330 |
| <i>Health workers by speciality, professional attainment and sex</i> | |
| 25. PRAVOSUDE | 332 |
| <i>JUDICIAL SYSTEM</i> | |
| 25-0 Metodološka objašnjenja | 332 |
| <i>Notes on methodology</i> | |
| 25-1 Sudovi i tužiteljstva, advokati/odvjetnici i advokatski pripravnici/odvjetnički vježbenici | 334 |
| <i>Courts and prosecutor's office, lawyers and law clerks</i> | |
| 25-2 Prijavljeni punoljetni učinitelji kaznenih djela prema vrsti odluke | 335 |
| <i>Reported adults criminal who committed criminal offences according to kind of decision</i> | |
| 25-3 Optužene i osuđene punoljetne osobe za kaznena djela po grupama kaznenih djela | 336 |
| <i>Accused and convicted adults according to criminal offences</i> | |
| 25-4 Punoljetne osobe osuđene za kaznena djela prema izrečenim sankcijama | 337 |
| <i>Convicted adults perpetrators by sentences passed</i> | |
| 25-5 Maloljetni učinitelji kaznenih djela prema vrsti odluke | 338 |
| <i>Juveniles who have committed criminal offences according to kind of decision</i> | |
| 25-6 Optužene i osuđene maloljetne osobe za kaznena djela po grupama kaznenih djela | 339 |
| <i>Accused and convicted juveniles by type of criminal offences</i> | |
| 25-7 Osuđene maloljetne osobe prema kaznenim sankcijama | 340 |
| <i>Convicted juveniles by sentences passed</i> | |
| 25-8 Odgovorne osobe prijavljene za privredne/gospodarske prijestupe i vrsta odluke | 341 |
| <i>Responsible persons reported for commercial infractions and kind of decision</i> | |
| 25-9 Odgovorne osobe osuđene za privredne/gospodarske prijestupe i vrsta odluke | 342 |
| <i>Responsible persons convicted for commercial infractions and kind of decision</i> | |
| 25-10 Pravne osobe prijavljene za privredne/gospodarske prijestupe | 343 |
| <i>Legal entities reported for commercial infractions</i> | |
| 25-11 Pravne osobe osuđene za privredne/gospodarske prijestupe i vrsta odluke | 344 |
| <i>Legal entities convicted for commercial infractions and kind of decision</i> | |
| 25-12 Riješeni privredni/gospodarski sporovi | 345 |
| <i>Deside to economic contest</i> | |
| 25-13 Riješeni privredni/gospodarski sporovi prema vrsti spora | 346 |
| <i>Deside to economic contest</i> | |
| PREGLED PO KANTONIMA | |
| <i>REVIEW BY CANTONS</i> | |
| 26. REGISTAR | 349 |
| <i>REGISTER</i> | |
| 26-1 Registrirani poslovni subjekti po djelatnosti, stanje 31.12.2007. | 349 |
| <i>Business entities according to activity, as of December 31.2007</i> | |
| 26-2 Žene kao odgovorne osobe za rukovođenje, 2007 | 357 |
| <i>Women as responsible person, 2007</i> | |

SADRŽAJ
CONTENTS

| | |
|--|-----|
| 27. STANOVNIŠTVO | 358 |
| <i>POPULATION</i> | |
| 27-1 Prirodno kretanje stanovništva | 358 |
| <i>Vital statistics</i> | |
| 28. INVESTICIJE | 380 |
| <i>GROSS FIXED CAPITAL FORMATION (GROSS INVESTMENT)</i> | |
| 28-1 Isplate za investicije po osnovnim izvorima finansiranja/financiranja, organizacioni princip | 380 |
| <i>Payments for gross fixed capital formation by main sources, organizational principle</i> | |
| 28-2 Ostvarene investicije u nova stalna sredstva po namjeni ulaganja i tehničkoj strukturi, princip čistih djelatnosti | 382 |
| <i>Gross fixed capital formation in new fixed assets by purpose of investment & technical composition (kind of activity & territory principle)</i> | |
| 29. INDUSTRIJA | 384 |
| <i>INDUSTRY</i> | |
| 29-1 Indeksi industrijske proizvodnje | 384 |
| <i>Indices of industrial production</i> | |
| 29-2 Struktura industrijske proizvodnje | 384 |
| <i>Structure of industrial production</i> | |
| 30. PRIJEVOZ I VEZE | 385 |
| <i>TRANSPORT AND COMMUNICATIONS</i> | |
| 30-1 Cestovni prijevoz putnika i robe | 385 |
| <i>Road transport of passengers and goods</i> | |
| 30-2 Registrirana cestovna motorna i priključna vozila | 385 |
| <i>Registered road motor and trailer vehicles</i> | |
| 30-3 Registrirana cestovna motorna i priključna vozila prema godinama starosti vozila, 2007. | 386 |
| <i>Registered road motor and trailer vehicles by age, 2007</i> | |
| 30-4 Poginule osobe prema starosti, 2007. | 389 |
| <i>Killed persons by age, 2007</i> | |
| 30-5 Povrijeđene osobe prema starosti, 2007. | 389 |
| <i>Injured persons by age, 2007</i> | |
| 30-6 Broj saobraćajnih/prometnih nezgoda | 389 |
| <i>Number of traffic accident</i> | |
| 30-7 Prvi put registrirana vozila na motorni pogon, 2007. | 390 |
| <i>Motor vehicles - first registration, 2007</i> | |
| 30-8 Prvi put registrirana vozila na motorni pogon prema godinama starosti vozila, 2007. | 390 |
| <i>Motor vehicles by age - first registration, 2007</i> | |
| 31. POLJOPRIVREDA | 393 |
| <i>AGRICULTURE</i> | |
| 31-1 Oranična površina po načinu korišćenja | 393 |
| <i>Arable land use</i> | |
| 31-2 Prinosi usjevai voća | 396 |
| <i>Crop and fruit production</i> | |
| 32. UNUTRAŠNJA/UNUTARNJA TRGOVINA | 398 |
| <i>HOME TRADE</i> | |
| 32-1 Domaći sajmovi, 2007. | 400 |
| <i>Domestic fair, 2007</i> | |
| 32-2 Prodavnice/prodavaonice, zaposleni, promet i zalihe u distributivnoj trgovini prema pretežnoj djelatnosti, 2006. | 401 |
| <i>Outlets, employed, turnover and stocks in distributive trade by prevailing activity, 2006</i> | |
| 33. UGOSTITELJSTVO | 411 |
| <i>HOTELS AND RESTAURANTS</i> | |
| 33-1 Promet u ugostiteljstvu | 411 |
| <i>Turnover in hotels and restaurants</i> | |

| | |
|--|-----|
| 34. TURIZAM | 416 |
| <i>TOURISM</i> | |
| 34-1 Dolasci i noćenja turista, 2007. | 416 |
| <i>Tourist arrivals and nights, 2007</i> | |
| 34-2 Dolasci stranih turista po zemlji prebivališta, 2007. | 416 |
| <i>Tourist arrivals by country of residence, 2007</i> | |
| 34-3 Noćenja turista po zemlji prebivališta, 2007. | 417 |
| <i>Tourist nights by country of residence, 2007</i> | |
| 35. ZAPOSLENOST, NEZAPOSLENOST I PLAĆE | 418 |
| <i>EMPLOYMENT, UNEMPLOYMENT AND WAGES</i> | |
| 35-1 Zaposlene, nezaposlene osobe i neto plaće po općinama - godišnji prosjek, 2007. | 418 |
| <i>Employed, unemployed persons and net wages by municipality - average for the 2007</i> | |
| 35-2 Zaposleni po djelatnostima - godišnji prosjek 2007. | 420 |
| <i>Persons in employment by activities-average for the 2007</i> | |
| 35-3 Neto plaće po djelatnostima - godišnji prosjek 2007. | 422 |
| <i>Net wages by activities - average for the 2007</i> | |
| 36. OBRAZOVANJE | 423 |
| <i>EDUCATION</i> | |
| 36-1 Redovno/redovito osnovno i srednje obrazovanje, kraj školske 2006/2007 godine | 423 |
| <i>Regular primary and secondary education, and of 2006/2007 school year</i> | |
| 37. KULTURA I UMJETNOST | 434 |
| <i>CULTURE AND ART</i> | |
| 37-1 Emitirani program radiostanica/postaja, u satima, 2007. | 436 |
| <i>Transmitted programme of radio stations, in hours, 2007</i> | |
| 37-2 Emitirani program TV stanica/postaja, 2007. | 438 |
| <i>Transmitted programme of TV broadcasting, 2007</i> | |
| 38. ZDRAVSTVENA ZAŠTITA | 440 |
| <i>HEALTH CARE</i> | |
| 38-1 Zdravstveni radnici/djelatnici u bolnicama, ispisanii bolesnici i bolesnički dani ispisanii bolesnika | 440 |
| <i>Health workers in hospitals, discharged patients and hospital day discharged patients</i> | |
| 38-2 Djelatnost opće medicine, 2007 | 441 |
| <i>General practice, 2007</i> | |
| 38-3 Djelatnost zaštite predškolske djece, 2007 | 441 |
| <i>Pre-school children health care, 2007</i> | |
| 38-4 Djelatnost zaštite školske djece, 2007 | 442 |
| <i>School-age preventive health care, 2007</i> | |
| 38-5 Broj bolničkih i stacionarnih postelja | 442 |
| <i>Number of hospitals and in-patient clinics beds</i> | |
| 38-6 Radnici zaposleni u zdravstvenim ustanovama prema stepenu stručne spreme i profilu | 443 |
| <i>Employed persons in health institutions by professional attainment and personnel structure</i> | |
| MEĐUNARODNI PREGLED | |
| <i>INTERNATIONAL SURVEY</i> | |
| 39. MEĐUNARODNI PREGLED | 447 |
| <i>INTERNATIONAL SURVEY</i> | |
| 39-1 Opći geografski podaci o zemlji | 447 |
| <i>General geographical data on the earth</i> | |
| 39-2 Okeani/Oceani i veća mora | 447 |
| <i>Oceans and main seas</i> | |
| 39-3 Najveći otoci | 447 |
| <i>Largest islands</i> | |
| 39-4 Najviši planinski vrhovi | 448 |
| <i>Highest mountain peaks</i> | |

SADRŽAJ
CONTENTS

| | | |
|-------|---|-----|
| 39-5 | Najduže rijeke <i>Longest rivers</i> | 448 |
| 39-6 | Najveća jezera <i>Largest lakes</i> | 449 |
| 39-7 | Najveća umjetna jezera <i>Largest artificial lakes</i> | 449 |
| 39-8 | Najveće pustinje <i>Largest deserts</i> | 450 |
| 39-9 | Najveće države svijeta <i>Largest countries of the world</i> | 450 |
| 39-10 | Površina, stanovništvo i gustoća naseljenosti <i>Area, population and population density</i> | 451 |
| 39-11 | Živorodeni, umrli, umrla dojenčad, (raspoložive godine 1992-2006) <i>Live births, deaths and infant deaths (latest available year 1992-2006)</i> | 457 |
| 39-12 | Države sa najvećim bruto domaćim proizvodom po glavi stanovnika <i>Countries with the biggest gross domestic product per capita</i> | 468 |
| 39-13 | Države sa najvećim bruto nacionalnim proizvodom (nominalni) <i>Countries with the biggest gross domestic product (nominal)</i> | 469 |
| 39-14 | Trgovina robom po regionima i odabranim državama, bilioni US dolara <i>World merchandise trade by region and country, billion US dollars</i> | 470 |
| | IZDANJA FEDERALNOG ZAVODA ZA STATISTIKU <i>PUBLICATIONS ISSUED FEDERAL OFFICE OF STATISTICS</i> | 474 |
| | INFORMACIJE I NABAVA PUBLIKACIJA <i>INFORMATION AND PURCHASE OF PUBLICATIONS</i> | 483 |
| | SLUŽBE I UREDI ZA STATISTIKU ZA PODRUČJA KANTONA <i>STATISTICAL DEPARTMENT IN THE CANTONS</i> | 484 |

SKRAĆENICE/KRATICE

| | |
|-----------------|--|
| d.n. | drugdje nespomenuto |
| CeFTA | Sporazum o slobodnoj trgovini srednjoevropskih zemalja |
| EFTA | Evropsko udruženje za slobodnu trgovinu |
| EU | Evropska unija |
| GWh | gigavat-sat |
| ha | hektar |
| hilj. | hiljadu |
| hl | hektolitar |
| kg | kilogram |
| KM | konvertibilna marka |
| km | kilometar |
| km ² | kvadratni kilometar |
| kom. | komad |
| kut. | kutija |
| KV | kvalificirani (radnik) |
| KVG | Klasifikacija vrsta građevina |
| kW | kilovat |
| l | litra |
| m | metar |
| m ² | kvadratni metar |
| m ³ | kubni/kubični metar |
| mil. | milion |
| MWh | megavatsat |
| NKV | nekvalificirani (radnik) |
| NSS | niža stručna sprema |
| PKV | polukvalificirani (radnik) |
| KD | Klasifikacija djelatnosti |
| SMTK | Standardna međunarodna trgovinska klasifikacija |
| SSS | srednja stručna sprema |
| t | tona |
| tis. | tisuća |
| USD | američki dolar |
| VKV | visokokvalificirani (radnik) |
| VSS | visoka stručna sprema |
| VŠS | viša stručna sprema |

ZNAKOVI

| | |
|-----|---|
| - | nema pojave |
| ... | ne raspolaze se podatkom |
| 0 | podatak je manji od 0,5 upotrijebljene jedinice mjere |
| Ø | prosjek |
| 1) | oznaka za napomenu |
| * | ispravljen podatak |

ABBREVIATIONS

| | |
|-----------------------|---|
| <i>CEFTA</i> | <i>Central European Free Trade Agreement</i> |
| <i>CTC</i> | <i>Classification of types of construction</i> |
| <i>EFTA</i> | <i>European Free Trade Association</i> |
| <i>EU</i> | <i>European Union</i> |
| <i>GWh</i> | <i>gigawatt-hour</i> |
| <i>ha</i> | <i>hectare</i> |
| <i>hl</i> | <i>hectolitre</i> |
| <i>kg</i> | <i>kilogram</i> |
| <i>KM</i> | <i>Convertible marks</i> |
| <i>km</i> | <i>kilometer</i> |
| <i>km²</i> | <i>square kilometer</i> |
| <i>kW</i> | <i>kilowatt</i> |
| <i>l</i> | <i>litre</i> |
| <i>m</i> | <i>meter</i> |
| <i>m²</i> | <i>square meter</i> |
| <i>m³</i> | <i>cubic meter</i> |
| <i>000</i> | <i>thousand</i> |
| <i>min.</i> | <i>million</i> |
| <i>Mfr.</i> | <i>manufacture</i> |
| <i>MWh</i> | <i>megawatt hour</i> |
| <i>n.e.c.</i> | <i>not elsewhere classified</i> |
| <i>p/st</i> | <i>number of items (pieces/sticks)</i> |
| <i>SCEA</i> | <i>Standard Classification of Economic Activities</i> |
| <i>SITC</i> | <i>Standard International Trade Classification</i> |
| <i>t</i> | <i>tons</i> |
| <i>USD</i> | <i>American dollar</i> |

SYMBOLS

| | |
|-----|---|
| - | <i>no occurrence</i> |
| ... | <i>data not available</i> |
| 0 | <i>value is less than 0,5 of the unit of measure used</i> |
| Ø | <i>average</i> |
| 1) | <i>footnote</i> |
| * | <i>corrected data</i> |

NAČIN UREĐIVANJA STATISTIČKOG GODIŠNJAKA/LJETOPISA

Statistički godišnjak/ljetopis temeljna je godišnja publikacija Federalnog zavoda za statistiku, a namjera je da se prezentiraju statistički podaci i pokazatelji iz oblasti ekonomskih i drugih kretanja u Federaciji Bosne i Hercegovine. Publikacija pruža pouzdan izvor statističkih podataka za privrednike/gospodarstvenike, naučnike /znanstvenike, medije i ostale korisnike. Objavljeni podaci rezultat su brojnih redovnih/redovitih i periodičnih statističkih istraživanja koje su na osnovi Zakona o statistici BiH (Sl.glasnik BiH br:34/02; 26/04 i 42/04), Zakona o statistici u Federaciji Bosne i Hercegovine (Sl. Novine FBiH br: 63/03) i prema Planu provođenja statističkih istraživanja od interesa za Federaciju Bosne i Hercegovine koji usvaja Vlada Federacije Bosne i Hercegovine, proveli Federalni zavod za statistiku i uredi i službe u kantonima i druge institucije ovlaštene za obavljanje statističkih istraživanja.

U provođenju statističkih istraživanja koristimo statističke metode i tehnike koje su u skladu sa standardima zemalja članica Evropske unije, vodeći pritom računa o našim prioritetima, kontinuitetu pojedinih statističkih istraživanja i serija. Služeći se međunarodnim statističkim standardima, metodama, klasifikacijama i nomenklaturama osiguravamo međunarodnu uporedivost podataka.

Statistički godišnjak/ljetopis podijeljen je u dva dijela: Pregled za Federaciju Bosne i Hercegovine i Pregled po kantonima i općinama.

Svako poglavlje sadrži metodološka objašnjenja koja čine izvor i metode prikupljanja podataka i definicije, slijedi tabelarni prikaz koji u pravilu počinje vremenskom serijom ili podacima za posljednju godinu, zatim tabele sa podacima prema različitim obilježjima i modalitetima.

Pregled po kantonima sadrži uži izbor osnovnih podataka za posljednju godinu. Podaci su izabrani tako da se može sagledati ekonomski položaj kantona.

Statistički godišnjak/ljetopis dostupan je korisnicima i u digitalnom zapisu (na CD-u).

U procesu donošenja odluka važnu ulogu imaju statističke informacije, a njihovo posjedovanje povećava kvalitet razmišljanja i djelovanja pojedinaca u pripremi donošenja odluka ili praćenju njihovih efekata. Objedinjavanje različitih statističkih informacija na jednom mjestu čini ih dostupnijim i omogućava njihovo jednostavnije korištenje. Upravo Statistički godišnjak/ljetopis treba pomoći u bržem i jednostavnijem pristupu do statističkih informacija koje daju uvid u stanje određenog područja društvenog života. Na taj način Statistički godišnjak/ljetopis predstavlja osnovni izvor kvalitetnih i pouzdanih statističkih pokazatelja stanja i promjena u privrednim/gospodarskim i društvenim pojavama i procesima.

HOW THE STATISTICAL YEARBOOK HAS BEEN COMPILED

The Statistical Yearbook is the main publication of the Federal Office of Statistics, in Bosnian, Croatian and English. It contains a comprehensive overview of official statistical data and indicators from all domains of economic and other trends in Federation of Bosnia and Herzegovina and it is a reliable source of statistical data for economists, scientists, media and other users. The data issued are obtained through numerous regular and periodical statistical surveys that are carried out, on the basis of the Act on National Statistics B&H (Sl.glasnik BiH No.:34/02; 26/04; 42/04), Act on Statistics in FB&H (Sl.novine FB&H No. 63/03) and according to the Scheme of Statistical Survey, of interest for Federation of Bosnia and Herzegovina which was adopted by the Parliament of Federation of Bosnia and Herzegovina at the proposal of the Government of FB&H by the Federal Office of Statistic in Sarajevo and offices in the counties as well as other institutions competent for conducting statistical surveys.

In conducting statistical surveys we use statistical methods and technics which are harmonised with the standards of the European Union, we took into account our priorities, continuity of particular statistical surveys and series. By using the international statistical standards, methods, classifications and nomenclatures we provide for international data comparability,

The Statistical Yearbook is divided into two parts: Federation of Bosnia and Herzegovina Review and Review by Cantons and municipalities.

Each chapter contains notes on methodology, including sources and methods of data collection and definitions. Further on, there are tables that usually start with presenting the time series or data for the last available year, followed by tables presenting data that contain various characteristics and modalities.

The review by cantons includes the selection of basic data for the last year. The data have been selected so as to enable the comparability of economic situation in the cantons.

The Statistical Yearbook is also available on CD.

In this process of decision-making, statistical information has a significant role and the possession of it increases the quality of an individual's thinking and acting both in preparations for making decisions and in observing their effects. Bringing various statistical data together makes them available and simplifies their usage. The Statistical Yearbook is the very publication to enable a faster and simpler access to statistical data that provide insight into a status of a particular area of social life. In that way the Statistical Yearbook represents a basic source of quality and reliable statistical indicators of conditions and changes in economic and social occurrences and processes.

Statistički godišnjak/ljetopis ujedno je pokazatelj kontinuiteta i dugogodišnje brige o potrebama korisnika za statističkim podacima, ali i izraz sposobnosti sistema službene statistike da prikuplja, obrađuje i prezentira sve najvažnije podatke službene statistike. Učestalost njegovog korišćenja i navođenja kao izvora podataka potvrđuje da korisnici podataka službene statistike znaju gdje se podaci nalaze i koja je njihova upotreba vrijednost.

Međunarodni pregled izrađen je radi usporedbe sa drugim zemljama u Evropi/Europi i svijetu. Pritom su upotrijebljeni podaci iz međunarodnih publikacija koje su kao izvor podataka navedene ispod svake tabele.

Zahvaljujemo našim korisnicima, radi kojih ova publikacija i izlazi, koji su svojim sugestijama, primjedbama i prijedlozima bili poticajni i time pripomogli da ova publikacija bude sadržajnije, preglednija i informativnija u odnosu na prethodna izdanja. Sa zahvalnošću ćemo primiti sve primjedbe i sugestije budućih korisnika koje će zasigurno pridonijeti poboljšanju Statističkog godišnjaka/ljetopisa kao i drugih naših statističkih publikacija.

At the same time, the Statistical Yearbook is an indicator of the continuity of and multi-year care of users' needs for statistical data as well as an evidence of efficiency of the official statistics system in collecting, processing and presenting all the most important data of the official statistics. The frequency of its usage and of stating it as a data source is a confirmation that the users of official statistics data know where they can find data and what their usage value is.

The aim of the international review is to enable the comparison with other countries in Europe and in the world. The data have been taken from the international publications the references of which are to be found in the foot-notes of the tables.

We also thank our users, for whom this publication is published, whose suggestions, remarks and proposals are always stimulating, helping us make this book more easy to refer and more informative than earlier issues. Any further comments and suggestions will still be highly appreciated and taken into account in the future issues.

PREGLED ZA FEDERACIJU BIH
REVIEW FOR FEDERATION OF B&H

GEOGRAFSKI I METEOROLOŠKI PODACI GEOGRAPHICAL AND METEOROLOGICAL DATA

1. GEOGRAFSKI I METEOROLOŠKI PODACI

1-0 METODOLOŠKA OBJAŠNJENJA

GEOGRAFSKI PODACI

Izvori i metode prikupljanja podataka

Podaci o geografskim koordinatama, dužini granica i površinama preuzeti su od Uprave za geodetske i imovinskopravne poslove Bosne i Hercegovine, a podaci o jezerima i nadmorskim visinama planinskih vrhova su iz topografskih karata razmjere/mjerila 1 : 25.000.

Ostali geografski podaci preuzeti su od Federalnog ministarstva prostornog uređenja i okoliša.

Podaci o dužini rijeka i hidrometeorološki podaci preuzeti su od Federalnog meteorološkog zavoda, a podaci o potresima od Sektora za seizmologiju Federalnog hidrometeorološkog zavoda.

Definicije

Pod pojmom **planine** najčešće se podrazumijevaju uzvišenja iznad 500 m nadmorske visine, dok se uzvišenja ispod 500 m nazivaju brijegom, iako su te granice proizvoljne i variraju. Planine preko 1500 m nadmorske visine su poredane prema visini vrha.

Jačine potresa određene su prema međunarodnoj Merchalli-Cancani-Siebergovoj ljestvici koja ima 12 stupnjeva. Stupnjevi su određeni prema ocjeni učinka potresa na ljude, građevine i prirodu.

Podaci o **vodostaju rijeka** odnose se na najvažnije rijeke u Federaciji Bosne i Hercegovine i vodomjerne stanice za koje postoje potpuni podaci.

METEOROLOŠKI PODACI

Klima

Prema svom geografskom položaju Federacija BiH se nalazi na granici dva velika klimatska pojasa. Sa sjevera imamo utjecaj umjereno kontinentalne klime iz Panonske nizije, a sa jugozapada utjecaj mediteranske klime sa Jadranskog mora. Stoga razlikujemo tri osnovne klimatske oblasti: Oblast umjereno kontinentalne klime na sjeveru (Umjereni klimatski pojas), koji dolinama većih rijeka prodire duboko prema središnjem dijelu; Oblast planinske klime u središnjem planinskom dijelu (Planinski pojas), te Oblast mediteranske klime na jugozapadu (Maritimni pojas). Zavisno od nadmorske visine razlikujemo i nekoliko prijelaznih oblasti između ovih glavnih, a na najvećim nadmorskim visinama u centralnom planinskom pojasu govorimo i o oblastima alpske klime.

GEOGRAPHICAL AND METEOROLOGICAL DATA

NOTES ON METHODOLOGY

GEOGRAPHICAL DATA

Sources and methods of data collection

Data on geographical coordinates, length of boundary lines and land area were obtained by the Geodetic administration of Bosnia and Herzegovina, and data on lakes and high above sea level of mountain peaks are based on 1 : 25.000 topographic maps.

Other data on geographical characteristics are supplied by the Federal Ministry of Physical Planning and Development.

The data on length of rivers and meteorological data were taken from Federal meteorological Institute, and data on earthquakes by the Seismic Sector of Federal Meteorological Institute.

Definitions

Mountains are considered elevations of more than 500 m height above sea-level, while those below that height are considered hills; however, the demarcations are not so strict and can be arbitrary. Mountains, more than 1500 m height above sea-level have been ranged according to peak height.

Macroseismic intensity is given in accordance with the international Mercalli-Cancani-Sieberg (MCS) scale which has 12 degrees. The degrees express the intensity of earthquake effect on people, nature and buildings.

Data on rivers water level include the most important rivers in Federation of Bosnia and Herzegovina and water-measuring stations for which data have been fully.

METEOROLOGICAL DATA

Climate

According to geographical location Federation of Bosnia and Herzegovina borders on two big climatic zone. On the north is influence of moderate continental climate from the Panonean lowlands, on the south influence of Mediterranean climate from Adriatic sea. According to mentioned above we recognized three basic climatic zone: region of moderate continental climate on the north (moderate climatic zone); region of mountain climate (mountain zone) and region of Mediterranean climate on the southwest (maritime zone). In dependence of above sea level we recognized a few transitional zones between three main, and in Central mountain zone we can talk on Alpean climate.

Umjereni klimatski pojas ima umjerenom kontinentalnu klimu sa dosta oštrim zimama i toplim ljetima. Srednje temperature u mjesecu januaru/siječnju su ispod 0.0 °C, dok su u julu/srpnju srednje temperature 18.7 do 22.6 °C. Apsolutne minimalne temperature u zimskom periodu kreću se i do -27.0 °C, dok apsolutne maksimalne u ljetnjem periodu dostižu i 40.0 °. Srednje godišnje temperature (višegodišnji prosjek) se kreću od 9.5 do 10.2 °C, dok za pojedine godine variraju od 9.0 do 11.6 °C. Prosječne godišnje sume padavina/oborina se kreću od preko 1300 l/m² na zapadu, a prema istoku opadaju do 700 l/m². Sa porastom nadmorske visine prema jugu srednje temperature opadaju, a suma padavina/oborina raste. Dolinama velikih rijeka utjecaj ovog klimatskog pojasa dopire duboko na jug zemlje.

Planinski pojas (sa nadmorskom visinom od 500 do 2000 m i preko), odlikuje se kontinentalno-planinskom klimom, koja na visinama preko 1700 m ima i sve odlike alpske klime, kakve se sreću u alpskom planinskom sistemu. Osnovna karakteristika ove klime je oštra zima (temperature se u pravilu kreću u rasponu od -24.0 do -34.0 °C) i kratka, blaga ljeta. Srednja temperatura na 500 m je oko 9.5 °C i opada sa povećanjem nadmorske visine od 0,6 °C do 1.0 °C na svakih sto metara zavisno od intenziteta temperaturne inverzije.

Mediterranski pojas (dolina rijeke Neretve i njenih pritoka, kao i obližnja kraška polja) zbog blizine Jadranskog mora ima mediteransku klimu. Osnovna karakteristika ove klime su blage zime i žarka ljeta. Srednje temperature u januaru/siječnju su od 3.0 do 5.0 °C, dok su u julu/srpnju i preko 24.0 °C, ali je amplituda manja nego u sjevernim i centralnim dijelovima zemlje. Apsolutne maksimalne temperature se kreću i do 45.0 °C.

Sume padavina/oborina su veoma visoke (od 1000 do 1800 l/m²). Najveće količine padavina/oborina su u hladnijem dijelu godine, dok su u ljetnim mjesecima relativno male pa su u tom dijelu godine mogući i sušni periodi.

Definicija meteoroloških obilježja

Podaci se odnose na srednje mjesečne vrijednosti i srednje godišnje vrijednosti. Barometarski pritisak/tlak izražen je u hektopaskalima (hPa) ili milibarima (mb). Relativna vlažnost zraka izražena je u procentima (%). Srednje vrijednosti temperature su date u °C i izračunate na temelju srednjih dnevnih vrijednosti, koje se računaju na temelju mjerenja svakog dana u 7, 14 i 21 sat po lokalnom vremenu prema formuli: $(t_7+t_{14}+2t_{21}):4$

Area of moderate climatic zone have a moderate continental climate. Main characteristics of moderate continental climate is a strong winter and warm summer. Mean temperatures in January are under 0.0 °C, while in July mean temperatures are between 18.7 °C and 22.6 °C. In winter period absolute minimum temperatures less than -27.0 °C, while in summer period absolute maximum temperatures are about 40.0 °. Mean annual temperatures (lasting several years) of between 9.5 °C and 10.2 °C, while that varies from year to year between 9.0 °C and 11.6 °C. Average annual precipitation ranges from 700 l/m² on the east to 1300 l/m² on the west. Moving to the south mean temperature decline and amount of precipitation increase.

Mountain zone (with above sea-level from 500 to 2000 m and more) are characterized by continental mountain climate and over than 1700 m Alpean climate.. Main characteristics of this climate is a strong winter with temperatures between -24.0 °C and -34.0 °C, and short, mild summer. On the 500 m above sea-level mean temperature is 9.5 °C and decline if the above sea-level increase from 0,6 °C to 1,0 °C.

Mediterranean zone (valley around the river Neretva) owing to Adriatic sea have a Mediterranean climate. Main characteristics of mentioned above climate is a mild winter and buring summer. Mean temperatures in January are from 3.0 °C to 5.0 °C, while in July more than 24.0 °C. Maximim air temperature is about 45,0 °C.

Amount of precipitation are very high (from 1000 l/m² to 1800 l/m²). The lowest levels of precipitation are in the colder part of the year.

Definition of meteorological characteristics

Data related to average monthly values and average annual values. Pressure is expressed in hectopascal (hPa) or in milibar (mb). Relative humidity is expressed in percentages (%). Average annual air temperature is expressed in °C and calculated on the basis of average daily temperatures. Average daily air temperature is calculated from observations at 7.00, 14.00 and 21.00 local time using the formula $(t_7+t_{14}+2t_{21}):4$

GEOGRAFSKI I METEOROLOŠKI PODACI
GEOGRAPHICAL AND METEOROLOGICAL DATA

Podaci o padavinama/oborinama odnose se na godišnju i mjesečnu sumu padavina/oborina i izraženi su u l/m^2 . Broj dana sa kišom i snježnim pokrivačem predstavlja dane u kojima su naznačene pojave iznosile najmanje $0.1 l/m^2$ odnosno 1cm snježnog pokrivača, mjenog u 7 sati ujutro.

Padavina se smatra kiselom ako je $pH < 5,6$.

Data on precipitation related to annual and monthly amount of precipitation and expressed in l/m^2 . A day with rain or a day with snow is a day on which at least $0.1 l/m^2$ or 1 cm of the respective precipitation falls, covering the weather station at 7.00.

Precipitation considered acid if the $pH < 5,6$.

GEOGRAFSKI I METEOROLOŠKI PODACI
GEOGRAPHICAL AND METEOROLOGICAL DATA

1-1 GEOGRAFSKE KOORDINATE KRAJNJIH TAČAKA/TOČAKA BiH
GEOGRAPHICAL COORDINATES OF THE EXTREME POINTS B&H

| Smjer | Sjeverna geografska širina <i>North latitude</i> | Istočna geografska dužina ¹⁾ <i>East longitude¹⁾</i> | Općina <i>Municipality</i> | Naselje <i>Settlement</i> | Zračna udaljenost po geografskoj širini i dužini <i>Aerial distance by latitude and longitude</i> | | Direction |
|--------|---|---|-------------------------------|------------------------------|---|-----|-----------|
| | | | | | stepeni <i>degrees</i> | km | |
| Sjever | 45°16' 30" | 16°55'56" | Bos.Dubica | Gradina Donja | 2°43' 30" | 314 | North |
| Jug | 42°33' 00" | 18°32' 24" | Trebinje | Podštirovnik | | | South |
| Istok | 44°03' 00" | 19°37' 41" | Bratunac | Žlijebac | 3°53' 41" | 309 | East |
| Zapad | 44°49' 30" | 15°44' 00" | Bihać | Bugar | | | West |

¹⁾ Po Griniču
From Greenwich

1-2 POVRŠINA BOSNE I HERCEGOVINE, FEDERACIJE BOSNE I HERCEGOVINE I DUŽINA GRANICA
SURFACE AREA AND LENGHT OF THE BOUNDARIES OF BOSNIA AND HERZEGOVINA,
FEDERATION OF BOSNIA AND HERZEGOVINA

| Površina, km ² <i>Area, km²</i> | | | Dužina kopnenih granica, km <i>Lenght of the boundaries, km</i> | | | | |
|--|----------------------|--------------------|--|------------------------|--------------------------|-------------------------|----------------------|
| Ukupno <i>Total</i> | Kopno <i>Land</i> | More <i>Sea</i> | Granične države <i>Neighbouring country</i> | Ukupno <i>Total</i> | Suhozemna <i>Land</i> | Riječna <i>River</i> | Morska <i>Sea</i> |
| BiH 51209,2 | 51.197,0 | 12,2 | Ukupno | 1.538 | 774 | 751 | 13 |
| | | | Total | | | | |
| | | | Crna Gora | 249 | 196 | 53 | - |
| | | | <i>Montenegro</i> | | | | |
| | | | Hrvatska | 932 | 494 | 425 | 13 |
| | | | <i>Croatia</i> | | | | |
| Federacija BiH cca 26.110,5 | | | Srbija | 357 | 84 | 273 | - |
| <i>Federation of B&H</i> | | | <i>Serbia</i> | | | | |

1-3 JEZERA
LAKES

| | Površina, km ² <i>Surface area, km²</i> | Nadmorska visina, m <i>Height above sea level, m</i> | Najveća dubina, m <i>Greatest depth, m</i> | Zapremina vode, mil. m ³ <i>Water volume, mil. m³</i> | Općina <i>Municipality</i> |
|------------------|--|--|---|---|-------------------------------|
| Buško | 55,8 | 716,5 | 17,3 | 782 | Tomislavgrad, Livno |
| Blidinje | 3,5-6,0 | 1.180 | 4,5 | - | Tomislavgrad, Posušje |
| Boračko | 0,3 | 402 | 17,1 | - | Konjic |
| Jablaničko | 13,3 | 270 | 70,0 | 270 | Jablanica, Konjic |
| Modrac | 17,1 | 200 | 17,0 | 100 | Tuzla, Lukavac, Živinice |
| Plivsko (Veliko) | 1,1 | 424 | 36,2 | 21 | Jajce |
| Ramsko | 15,3 | 595 | - | - | Prozor |

GEOGRAFSKI I METEOROLOŠKI PODACI
GEOGRAPHICAL AND METEOROLOGICAL DATA

1-4 RIJEKE
RIVERS

| | Nadmorska visina, u m <i>Height above sea level, in m</i> | | Relativna visinska razlika <i>Relative difference in height above sea level</i> | Dužina toka, u km <i>Length of river, in km</i> | |
|-------------|---|---|--|--|--------------|
| | izvora ili utoka u BiH <i>at source or inflow in B&H</i> | ušća ili isteka iz BiH <i>at river mouth or outflow from B&H</i> | | ukupno total | u BiH in B&H |
| SAVA | 94 | 87 | 7 | 945,0 | 331,0 |
| Una | 520 | 94 | 426 | 212,0 | 212,0 |
| Unac | 600 | 300 | 300 | 58,0 | 58,0 |
| Sana | 940 | 139 | 801 | 140,4 | 140,4 |
| Vrbas | 1.780 | 93 | 1.687 | 192,0 | 192,0 |
| Vrbanja | 1.520 | 164 | 1.356 | 70,5 | 70,5 |
| Bosna | 560 | 89 | 471 | 271,0 | 271,0 |
| Krivaja | 560 | 200 | 360 | 65,5 | 65,5 |
| Spreča | 300 | 143 | 157 | 112,3 | 112,3 |
| Usora | 880 | 145 | 735 | 77,0 | 77,0 |
| Tolisa | 440 | 81 | 359 | 56,2 | 56,2 |
| Tinja | 500 | 80 | 420 | 69,0 | 69,0 |
| Drina | 433 | 87 | 346 | 346,0 | 346,0 |
| Čehotina | 1.250 | 340 | 910 | 91,0 | 33,0 |
| Prača | 1.460 | 329 | 1.131 | 56,9 | 56,9 |
| Drinjača | 730 | 141 | 589 | 78,5 | 78,5 |
| NERETVA | 1.320 | 0 | 1.320 | 225,0 | 218,0 |
| TREBIŠNJICA | 398 | 224 | 174 | 96,5 | 96,5 |

1-5 PLANINE I PLANINSKI VRHOVI VIŠI OD 1500 METARA NADMORSKE VISINE
MOUNTAINS AND MOUNTAIN PEAKS ABOVE 1500 METRES

| Planina <i>Mountain</i> | Nadmorska visina, m <i>Height above sea level, m</i> | Nalazi se na teritoriji općine <i>There is on the territory of municipality</i> | Planina <i>Mountain</i> | Nadmorska visina, m <i>Height above sea level, m</i> | Nalazi se na teritoriji općine <i>There is on the territory of municipality</i> |
|----------------------------|---|--|----------------------------|---|--|
| Čvrsnica | 2226 | Posušje | Ščit | 1781 | Kiseljak |
| Vranica | 2110 | Gornji Vakuf | Plazenica | 1765 | Donji Vakuf, Kupres |
| Prenj | 2103 | Grad Mostar | Stožer | 1758 | Bugojno, Kupres |
| Treskavica | 2086 | Trnovo | Jahorina | 1750 | Foča, Goražde, Pale |
| Vran | 2074 | Jablanica | Slovinj | 1743 | Glamoč |
| Bjelašnica | 2067 | Trnovo | Lunjevača | 1707 | Drvar |
| Čincar | 2006 | Glamoč | Rujište | 1703 | Mostar |
| Velež | 1968 | Grad Mostar, Nevesinje | Bitovnja | 1700 | Konjic, Kreševo |
| Visočica | 1967 | Konjic | Tušnica | 1697 | Livno, Tomislavgrad |
| Klekovača | 1962 | Drvar, Bos. Petrovac | Kruščićka pl. | 1673 | Travnik, Fojnica |
| Raduša | 1956 | Prozor | Ujljica | 1654 | Drvar, Bos. Grahovo |
| Vlašić | 1933 | Travnik | Igman | 1647 | Hadžići, Ilidža |
| Dinara | 1913 | Livno | Staretina | 1633 | Livno, Glamoč |
| Jahorina | 1910 | Pale | Trebević | 1629 | Sarajevo |
| Vitorog | 1907 | Šipovo, Glamoč | Osječanica | 1627 | Drvar |
| Velika Golija | 1890 | Livno, Glamoč | Grmeč | 1605 | Bosanski Petrovac, Bosanska Krupa, Bihać |
| Šator | 1873 | Glamoč, Bos. Grahovo | | | |
| Kamešnica | 1856 | Livno | Ravašnica | 1565 | Kupres, Bugojno |
| Lovnica | 1856 | Konjic | Hrbljina | 1543 | Glamoč |
| Zec Planina | 1845 | Fojnica | Vijenac | 1539 | Bos. Grahovo |
| Malovan | 1826 | Kupres | Ivan planina | 1534 | Hadžići, Konjic, Kreševo |
| Osječanica | 1798 | Glamoč | Ozren | 1534 | Sarajevo |
| Ljubuša | 1797 | Tomislavgrad, Prozor, Kupres | Bačina planina | 1530 | Prozor |
| Čabulja | 1786 | Grad Mostar | Komar | 1510 | Donji Vakuf, Travnik, Bugojno, |

GEOGRAFSKI I METEOROLOŠKI PODACI
GEOGRAPHICAL AND METEOROLOGICAL DATA

1-6 VEĆA POLJA U KRAŠU
LARGER FIELDS IN KARST

| Polje <i>Field</i> | Nadmorska visina, m <i>Height above sea level, m</i> | Površina, km² <i>Surface area, km²</i> | Dužina, km <i>Length, km</i> | Širina, km <i>Width, km</i> | Regija <i>Region</i> |
|------------------------------|--|--|--|---------------------------------------|--------------------------------|
| Kupreško polje | 1.120 | 94 | 25 | 10 | Kanton 10 |
| Livanjsko polje | 720 | 405 | 64 | 12 | Kanton 10 |
| Glamočko polje | 920 | 133 | 48 | - | Kanton 10 |
| Duvanjsko polje | 880 | 122 | 20 | 8 | Kanton 10 |

1-7 NAJDUBLJE JAME
THE DEEPEST PITS

| Jama | Dubina, m <i>Depth, m</i> | Pit |
|-------------|-------------------------------------|-------------------|
| Jojkinovac | 190 | <i>Jojkinovac</i> |
| Gradnica | 90 | <i>Gradnica</i> |

1-8 NAJDUŽE ŠPILJE
THE LONGEST CAVES

| Špilja | Dužina, m <i>Length, m</i> | Cave |
|--------------------------|--------------------------------------|---------------------------------|
| Vjetrenica ¹⁾ | 8000 | <i>Vjetrenica ¹⁾</i> |
| Hrustovača | 2000 | <i>Hrustovača</i> |
| Bijambarska pećina | 414 | <i>Bijambarska pećina</i> |

1) 130 podzemnih jezeraca sa "proteusom" (čovječija ribica)

1) 130 underground small lakes with "proteus"

1-9 NADMORSKA VISINA GRADOVA - SJEDIŠTA KANTONA
ELEVATION ABOVE SEA LEVEL TOWN - SEATS OF CANTONS

| | Nadmorska visina u m <i>Elevation above sea level, m</i> | Kanton <i>Canton</i> |
|---------------|--|--------------------------------|
| Bihać | 224 | Unsko-sanski |
| Goražde | 345 | Bosansko-podrinjski |
| Livno | 750 | Kanton 10 |
| Mostar | 65 | Hercegovačko-neretvanski |
| Orašje | 86 | Kanton Posavski |
| Sarajevo | 542 | Kanton Sarajevo |
| Široki Brijeg | 271 | Zapadno-hercegovački |
| Travnik | 509 | Srednjobosanski |
| Tuzla | 235 | Tuzlanski |
| Zenica | 326 | Zeničko-dobojski |

GEOGRAFSKI I METEOROLOŠKI PODACI
 GEOGRAPHICAL AND METEOROLOGICAL DATA

1-10 VODOSTAJ RIJEKA NA VODOMJERNIM STANICAMA
 RIVERS WATER LEVEL

| Vodmjerne stanica <i>Water-measuring stations</i> | Vodotok <i>River</i> | Vodostaj, cm <i>Water level, cm</i> | | | | | |
|--|-------------------------|--|------|------------------------------|------|---------------------------|------|
| | | Minimalni <i>Minimum</i> | | Maksimalni <i>Maximum</i> | | Srednji <i>Average</i> | |
| | | 2006 | 2007 | 2006 | 2007 | 2006 | 2007 |
| Grebica Orašje | Sava | 6 | - | 896 | - | 337 | - |
| Tržac | Mutnica | - | 77 | - | 210 | - | 94 |
| Brod | Una | - | 68 | - | 218 | - | 115 |
| Bihać | Una | -20 | -32 | 140 | 65 | 19 | 11 |
| Kralje | Una | 139 | - | 572 | - | 205 | - |
| Otoka | Una | 61 | 59 | 304 | 193 | 115 | 102 |
| Drvar | Unac | 27 | - | 315 | - | 53 | - |
| Ključ | Sana | 2 | - | 273 | - | 55 | - |
| Sanski Most | Sana | 115 | 104 | 378 | 350 | 165 | 152 |
| Sarajevo (AS) | Miljacka | 87 | - | 167 | - | 98 | - |
| Reljevo | Bosna | - | 89 | - | 354 | - | 128 |
| Zavidovići | Bosna | 62 | - | 402 | - | 130 | - |
| Zavidovići | Krivaja | -6 | - | 383 | - | 36 | - |
| Maglaj | Bosna | 60 | 31 | 456 | 492 | 126 | 111 |
| Krupačke stijene | Željeznica | 30 | - | 273 | - | 77 | - |
| Sarajevo 2 | Miljacka | 10 | - | 130 | - | 24 | - |
| Bogatići | Bijela | 10 | 8 | 120 | 130 | 25 | 24 |
| Blažuj | Zujevina | -18 | -20 | 110 | 200 | 3 | 3 |
| Hadžići | Zujevina | -9 | - | 120 | - | 12 | - |
| Merdani | Lašva | 58 | 47 | 160 | 128 | 81 | 70 |
| Bioštica | Bioštica | 8 | 11 | 203 | 160 | 38 | 38 |
| Fojnica | Fojnica | - | 52 | - | 111 | - | 65 |
| Olovske luke | Stupčanica | 34 | - | 236 | - | 50 | - |
| Olovo | Krivaja | 20 | - | 210 | - | 57 | - |
| Modrac | Spreča | 44 | 44 | 242 | 192 | 87 | 74 |
| Travnik | Lašva | 74 | - | 123 | - | 87 | - |
| Goražde | Drina | -7 | - | 185 | - | 72 | - |
| Kozluk | Vrbas | -37 | -49 | 232 | 27 | -7 | -24 |
| Srebrenik | Tinja | 41 | - | 306 | - | 63 | - |
| Žitomislići | Neretva | - | 74 | - | 264 | - | 117 |
| Buna | Buna | - | 64 | - | 241 | - | 110 |

1-11 REZULTATI KONCENTRACIJE SUMPOR DIOKSIDA I DIMA ¹⁾
RESULTS OF SULPHUR DIOXIDE AND SMOKE CONCENTRATIONS ¹⁾

| Grad Town | Csr | | | Cmed | | | C95 | | | C98 | | | Cmax | | |
|--------------|------|------|------|------|------|------|------|------|------|------|------|------|------|------|------|
| | 2005 | 2006 | 2007 | 2005 | 2006 | 2007 | 2005 | 2006 | 2007 | 2005 | 2006 | 2007 | 2005 | 2006 | 2007 |

Koncentracija SO₂ (µg/m³)
Concentrations SO₂ (µg/m³)

| | | | | | | | | | | | | | | | |
|------------|----|----|----|----|----|----|-----|----|-----|-----|----|-----|-----|-----|-----|
| Sarajevo | 33 | 29 | 28 | 17 | 21 | 22 | 103 | 69 | 61 | 142 | 94 | 71 | 435 | 130 | 247 |
| Tuzla | 39 | - | 55 | 24 | - | 42 | 111 | - | 144 | 167 | - | 167 | 403 | - | 251 |
| Ivan Sedlo | - | 24 | 34 | - | 19 | 30 | - | 65 | 71 | - | 99 | 104 | - | 387 | 303 |

Koncentracija dima (µg/m³)
Smoke concentrations (µg/m³)

| | | | | | | | | | | | | | | | |
|----------|----|----|----|----|----|----|-----|-----|----|-----|-----|-----|-----|-----|-----|
| Sarajevo | 47 | 35 | 27 | 25 | 18 | 15 | 155 | 132 | 88 | 270 | 232 | 121 | 713 | 285 | 406 |
| Tuzla | 24 | - | 25 | 14 | - | 15 | 83 | - | 76 | 107 | - | 121 | 129 | - | 287 |

1) Osnovni statistički pokazatelji kvaliteta zraka na osnovu/temelju statističke obrade 24-satnih koncentracija na stanicama Sarajevo i Tuzla i jednosatnih vrijednosti koncentracija na stanici Ivan Sedlo

1) Data based on 24-hour concentration for the respective period on the stations Sarajevo and Tuzla and 1-hour concentration on the station Ivan Sedlo

Csr - prosječna godišnja vrijednost

Csr - average annual value

Cmed - mediana

Cmed - median

C95 - 95-ti percentil

C95 - 95th percentil

C98 - 98-mi percentil

C98 - 98th percentil

Cmax - maksimalna 24-satna vrijednost

Cmax - the highest 24-hour concentration

1-12 BROJ KISELIH KIŠA U SARAJEVU
NUMBER OF ACID RAINFAL AT SARAJEVO

| Mjesec Month | Broj kiselih uzoraka Number of acid samples | | | | |
|--|--|-----------|-----------|-----------|-----------|
| | 2003 | 2004 | 2005 | 2006 | 2007 |
| I | 10 | 5 | 7 | 7 | 3 |
| II | 3 | 6 | 12 | 11 | 2 |
| III | 2 | 4 | 5 | 9 | 4 |
| IV | 2 | 3 | 4 | 4 | 1 |
| V | 4 | 2 | 5 | 1 | 2 |
| VI | 4 | 3 | 4 | 7 | 4 |
| VII | 1 | 4 | 7 | 3 | 2 |
| VIII | 2 | 1 | 6 | 3 | - |
| IX | 6 | 2 | 7 | 2 | 3 |
| X | 5 | 1 | - | 1 | 4 |
| XI | 2 | 7 | 8 | - | 1 |
| XII | 6 | 6 | 13 | 2 | 4 |
| Ukupno Total | 47 | 44 | 78 | 50 | 30 |
| % kiselih uzoraka % acid samples | 49 | 44 | 70 | 50 | 34 |

1-13 JAČI POTRESI U 2007. GODINI
 STRONGER EARTHQUAKES IN 2007

| Epicentralna zona <i>Epicentrum</i> | Seizmički parametri ¹⁾ <i>Parameters</i> | | | | | Vrijeme potresa <i>Time of tremor</i> | | |
|---|--|-------------|----------|----------|-----------|--|-------------------------------|------------------------------|
| | latt | long | M | h | Io | Dan <i>Day</i> | Mjesec <i>Month</i> | Godina <i>Year</i> |
| Han Pijesak | 44,04 | 18,06 | 3,1 | 10 | IV | 29 | I | 2007 |
| Grad Mostar | 43,46 | 17,69 | 4,0 | 10 | VI | 03 | II | 2007 |
| Trebinje | 42,75 | 18,19 | 2,2 | 7 | III | 27 | III | 2007 |
| Travnik | 44,39 | 17,83 | 3,2 | 10 | IV | 06 | IV | 2007 |
| Žepče | 44,36 | 18,19 | 2,9 | 5 | IV | 29 | V | 2007 |
| Banja Luka | 44,91 | 17,21 | 3,2 | 8 | V | 15 | VIII | 2007 |
| Teslić-Maglaj | 44,66 | 18,07 | 3,1 | 7 | V | 16 | VIII | 2007 |
| Čapljina | 43,13 | 17,80 | 3,1 | 9 | V | 20 | VIII | 2007 |
| Posušje | 43,50 | 17,22 | 3,5 | 10 | VI | 25 | VIII | 2007 |
| Posušje | 43,51 | 17,34 | 2,6 | 10 | IV | 01 | IX | 2007 |
| Mostar | 43,31 | 17,75 | 2,9 | 8 | IV | 19 | IX | 2007 |
| Blagaj | 43,24 | 17,82 | 4,5 | 40 | VI | 18 | X | 2007 |
| Doboj | 44,84 | 17,83 | 2,6 | 5 | IV | 24 | XI | 2007 |
| Vareš | 44,15 | 18,33 | 3,8 | 10 | VI | 24 | XI | 2007 |
| Vareš | 44,12 | 18,32 | 3,8 | 10 | VI | 31 | XII | 2007 |
| Sarajevo | 43,98 | 18,40 | 2,4 | 6 | IV | 31 | XII | 2007 |

¹⁾ **latt., long.** - geografske koordinate epicentra

latt., long. - geographical coordinates of epicentrum

Io - intenzitet potresa u epicentru (Merkalijeva skala)

Io - intensity at the epicentre (measured by Mercalli scale)

M - magnituda u hipocentru (Richter)

M - magnitude in hipocentrum (Richter)

h - dubina hipocentra (km)

h - depth of hipocentrum (km)

GEOGRAFSKI I METEOROLOŠKI PODACI
GEOGRAPHICAL AND METEOROLOGICAL DATA

**1-14 SREDNJE TEMPERATURE ZRAKA, SREDNJI PRITISAK/TLAK
I KOLIČINA PADAVINA/OBORINA PO MJESECIMA U 2007 GODINI**
AVERAGE MONTHLY TEMPERATURES, PRECIPITATION AND AIR PRESSURE IN 2007

| | I | II | III | IV | V | VI | VII | VIII | IX | X | XI | XII |
|--|---|----|-----|----|---|----|-----|------|----|---|----|-----|
|--|---|----|-----|----|---|----|-----|------|----|---|----|-----|

SREDNJE MJESEČNE TEMPERATURE ZRAKA (° C)
AVERAGE MONTHLY AIR TEMPERATURE (° C)

| | | | | | | | | | | | | |
|-------------|------|------|------|------|------|------|------|------|------|------|------|------|
| Bihać | 7,2 | 7,4 | 8,4 | 13,4 | 17,4 | 21,4 | 22,7 | 20,6 | 13,8 | 8,9 | 5,3 | 0,0 |
| Bjelašnica | -3,5 | -4,5 | -3,0 | 1,4 | 5,7 | 10,7 | 12,8 | 11,5 | 3,8 | 1,8 | -4,6 | -6,2 |
| Bugojno | 4,3 | 5,5 | 7,1 | 11,9 | 15,6 | 19,3 | 21,1 | 20,0 | 12,6 | 8,3 | 2,7 | -1,7 |
| Gradačac | 7,8 | 7,2 | 9,4 | 14,5 | 18,2 | 22,7 | 24,5 | 23,0 | 15,5 | 10,6 | 4,3 | 0,4 |
| Ivan Sedlo | 2,3 | 2,8 | 4,3 | 9,8 | 12,7 | 16,9 | 18,8 | 18,3 | 10,6 | 6,7 | 0,6 | -3,1 |
| Jajce | 4,6 | 6,2 | 7,7 | 12,4 | 16,3 | 20,4 | 22,2 | 21,2 | 13,2 | 9,6 | 3,4 | -0,9 |
| Livno | 3,3 | 4,8 | 6,3 | 11,6 | 15,2 | 19,1 | 21,5 | 20,7 | 12,4 | 9,0 | 2,2 | -1,4 |
| Grad Mostar | 7,6 | 9,5 | 11,5 | 17,1 | 20,5 | 24,5 | 27,7 | 27,0 | 18,9 | 15,0 | 8,2 | 5,7 |
| Sanski Most | 4,9 | 6,9 | 8,6 | 12,5 | 16,9 | 21,0 | 22,0 | 20,9 | 13,5 | 9,1 | 3,8 | 0,3 |
| Sarajevo | 4,7 | 5,7 | 7,3 | 11,9 | 15,9 | 20,1 | 22,0 | 21,5 | 13,3 | 8,9 | 2,4 | -1,4 |
| Tuzla | 5,4 | 6,4 | 8,7 | 12,2 | 16,7 | 21,4 | 22,7 | 21,4 | 13,5 | 9,5 | 3,2 | -0,3 |
| Zenica | 4,3 | 6,5 | 8,7 | 12,9 | 17,0 | 20,9 | 22,7 | 21,3 | 13,7 | 9,7 | 2,9 | -0,4 |

SREDNJI PRITISAK/TLAK ZRAKA PO MJESECIMA (mb)
AVERAGE AIR PRESSURE BY MONTHS (mb)

| | | | | | | | | | | | | |
|-------------|--------|--------|--------|--------|-------|--------|--------|-------|--------|--------|--------|--------|
| Bihać | 990,5 | 984,8 | 986,0 | 989,9 | 983,1 | 984,3 | 985,7 | 985,4 | 989,2 | 992,2 | 988,7 | 994,6 |
| Bjelašnica | 792,1 | 786,2 | 788,0 | 794,8 | 791,6 | 795,8 | 798,0 | 796,8 | 795,1 | 795,1 | 789,0 | 790,9 |
| Bugojno | 954,5 | 948,1 | 949,0 | 953,4 | 947,6 | 949,5 | 950,8 | 950,0 | 953,1 | 954,7 | 951,6 | 956,1 |
| Gradačac | 988,7 | 983,2 | 984,1 | 988,7 | 981,7 | 983,0 | 984,4 | 983,9 | 987,6 | 990,4 | 987,3 | 993,0 |
| Ivan Sedlo | 910,4 | 904,4 | 905,7 | 910,3 | 905,0 | 907,6 | 908,5 | 907,4 | 910,1 | 911,8 | 909,0 | 912,6 |
| Jajce | 969,8 | 966,1 | 965,9 | 969,4 | 963,6 | 964,9 | 965,6 | 966,9 | 968,9 | 971,2 | 966,9 | 971,9 |
| Livno | 935,7 | 929,7 | 929,8 | 934,3 | 929,3 | 931,4 | 932,5 | 931,6 | 933,9 | 934,9 | 931,8 | 935,5 |
| Grad Mostar | 1009,1 | 1001,5 | 1001,6 | 1004,8 | 998,8 | 1000,0 | 1000,5 | 999,8 | 1004,0 | 1005,5 | 1004,0 | 1008,4 |
| Sanski Most | 1002,3 | 996,4 | 997,4 | 1001,5 | 994,3 | 995,3 | 996,3 | 996,1 | 999,7 | 1002,8 | 999,9 | 1005,8 |
| Sarajevo | 945,6 | 939,4 | 940,3 | 944,6 | 939,1 | 940,9 | 942,3 | 941,5 | 944,2 | 945,6 | 942,4 | 946,7 |
| Tuzla | 984,4 | 978,6 | 979,5 | 983,8 | 977,0 | 978,3 | 979,8 | 979,2 | 982,9 | 985,4 | 982,4 | 987,9 |
| Zenica | 979,3 | 973,2 | 974,0 | 978,4 | 971,8 | 973,0 | 974,5 | 973,9 | 977,6 | 979,9 | 977,3 | 982,5 |

KOLIČINE PADAVINA/OBORINA PO MJESECIMA (l/m²)
PRECIPITATION BY MONTHS (l/m²)

| | | | | | | | | | | | | |
|-------------|-------|-------|-------|------|-------|-------|------|-------|-------|-------|-------|-------|
| Bihać | 99,8 | 67,7 | 103,1 | 2,1 | 109,7 | 94,2 | 49,4 | 130,1 | 247,3 | 177,7 | 127,9 | 122,0 |
| Bjelašnica | 82,7 | 115,6 | 105,6 | 16,6 | 157,1 | 152,5 | 53,5 | 28,5 | 137,9 | 133,2 | 174,3 | 53,5 |
| Bugojno | 55,9 | 48,4 | 69,5 | 10,9 | 116,7 | 121,5 | 68,5 | 58,7 | 119,1 | 101,4 | 89,9 | 57,7 |
| Gradačac | 62,2 | 76,1 | 70,6 | 17,7 | 67,4 | 91,9 | 52,3 | 33,0 | 87,2 | 129,3 | 118,4 | 61,6 |
| Ivan Sedlo | 119,6 | 119,2 | 141,6 | 19,0 | 166,1 | 123,8 | 61,3 | 43,5 | 195,7 | 170,6 | 199,9 | 78,6 |
| Jajce | 57,6 | 58,2 | 69,6 | 10,9 | 114,7 | 68,7 | 46,3 | 71,0 | 132,1 | 93,6 | 55,8 | 55,9 |
| Livno | 110,4 | 122,9 | 116,7 | 7,1 | 215,8 | 56,0 | 46,0 | 27,0 | 104,1 | 99,4 | 110,1 | 75,2 |
| Grad Mostar | 132,4 | 222,1 | 166,8 | 16,1 | 97,1 | 54,6 | 24,2 | 8,4 | 100,6 | 107,6 | 179,8 | 129,9 |
| Sanski Most | 60,1 | 68,5 | 86,0 | 17,4 | 166,1 | 98,2 | 50,2 | 80,2 | 199,7 | 145,5 | 113,6 | 91,3 |
| Sarajevo | 83,4 | 47,8 | 79,1 | 19,4 | 108,9 | 58,2 | 67,1 | 25,3 | 145,5 | 138,7 | 171,6 | 51,2 |
| Tuzla | 64,8 | 51,7 | 76,7 | 18,3 | 89,2 | 57,9 | 36,4 | 72,9 | 106,4 | 113,9 | 88,2 | 54,4 |
| Zenica | 58,1 | 38,6 | 65,8 | 3,1 | 107,4 | 68,9 | 62,0 | 37,4 | 103,7 | 115,6 | 82,8 | 73,9 |

GEOGRAFSKI I METEOROLOŠKI PODACI
 GEOGRAPHICAL AND METEOROLOGICAL DATA

1-15 GODIŠNJE I SREDNJE GODIŠNJE VRIJEDNOSTI VAŽNIJIH METEOROLOŠKIH POJAVA U 2007.GODINI
 AVERAGE ANNUAL AND VALUES OF THE MAIN METEOROLOGICAL PHENOMENA IN 2007

| | Godišnje vrijednosti <i>Annual values</i> | | | | | |
|-------------|--|---|--|--|---|---|
| | Dani sa padavinama <i>Days with precipitation</i> ≥ 0,1 mm | Dani sa snježnim pokrivačem <i>No. of days with snow</i> ≥ 1 cm | Količina padavina, <i>Amount of precipitation</i> l/m ² | Apsolutna maksimalna temperatura <i>Maximum air temperature</i> °C | Apsolutna minimalna temperatura <i>Minimum air temperature</i> °C | Maksimalna visina snježnog pokrivača <i>Maximum height of snow blanket</i> cm |
| Bihać | 150 | 36 | 1.331 | 39,4 | -9,6 | 25 |
| Bjelašnica | 159 | 203 | 1.211 | 24,3 | -18,0 | 189 |
| Bugojno | 155 | 45 | 918 | 39,3 | -15,3 | 27 |
| Gradačac | 138 | 40 | 868 | 40,5 | -6,4 | 25 |
| Ivan Sedlo | 176 | 83 | 1.439 | 35,5 | -13,0 | 64 |
| Jajce | 140 | 28 | 834 | 39,1 | -9,7 | 20 |
| Livno | 148 | 40 | 1.091 | 37,6 | -19,3 | 25 |
| Grad Mostar | 124 | - | 1.240 | 43,1 | -0,9 | - |
| Sanski Most | 151 | 30 | 1.177 | 39,0 | -10,0 | 15 |
| Sarajevo | 164 | 51 | 996 | 38,8 | -9,8 | 40 |
| Tuzla | 150 | 31 | 831 | 40,7 | -10,5 | 26 |
| Zenica | 156 | 27 | 817 | 39,9 | -9,5 | 30 |

| | Srednje godišnje vrijednosti <i>Average annual values</i> | | | | |
|-------------|--|-------------------|--|--|--|
| | Temperatura zraka <i>Air temperature</i> °C | Insolacija (sati) | Pritisak/tlak zraka <i>Air pressure, mb</i> | Relativna vlaga zraka <i>Relative air humidity, %</i> | Oblačnost (desetine) <i>cloudy days</i> |
| Bihać | 12,2 | 2.124 | 987,9 | 72 | 5,9 |
| Bjelašnica | 2,2 | 1.867 | 792,8 | 83 | 6,3 |
| Bugojno | 10,6 | 1.885 | 951,5 | 71 | 6,1 |
| Gradačac | 13,2 | 2.248 | 986,3 | 72 | 6,2 |
| Ivan Sedlo | 8,4 | 1.858 | 908,6 | 76 | 5,7 |
| Jajce | 11,4 | 1.593 | 967,6 | 75 | 6,4 |
| Livno | 10,4 | 2.524 | 932,5 | 76 | 5,4 |
| Grad Mostar | 16,1 | 2.501 | 1003,2 | 61 | 4,2 |
| Sanski Most | 11,7 | 2.068 | 999,0 | 78 | 5,6 |
| Sarajevo | 11,0 | 1.916 | 942,7 | 75 | 5,7 |
| Tuzla | 11,7 | 2.095 | 981,6 | 73 | 5,8 |
| Zenica | 11,7 | 1.861 | 976,3 | 70 | 6,3 |

1-16 METEOROLOŠKE POJAVE ZABILJEŽENE U PERIODU 1901-2007
 METEOROLOGICAL PHENOMENA IN PERIOD 1901-2007

| | °C | Datum <i>Date</i> | Mjesto <i>Place</i> |
|---|-------|--|------------------------|
| Najviša temperatura do sada registrirana <i>The highest temperature</i> | 46.2 | 31.07.1901 | Mostar |
| Najniža temperatura do sada registrirana <i>The lowest temperature</i> | -43.5 | 24.01.1963 | Igman - Mrazište |
| Prosječno najtopliji mjesec <i>Warmest month - average</i> | | juli/srpanj <i>July</i> | |
| Prosječno najhladniji mjesec <i>Coldest month - average</i> | | januar/siječanj <i>January</i> | |

GEOGRAFSKI I METEOROLOŠKI PODACI
GEOGRAPHICAL AND METEOROLOGICAL DATA

1-16 METEOROLOŠKE POJAVE ZABILJEŽENE U PERIODU 1901-2007 (nastavak)
METEOROLOGICAL PHENOMENA IN PERIOD 1901-2007 (continued)

| | (l/m ²) | Mjesto Place | Područje Region | Datum Date |
|---|---------------------|-----------------|--|---------------|
| Najveća prosječna suma padavina/oborina <i>The highest average amount of precipitation</i> | 1.515 | Mostar | | |
| Najmanja prosječna suma padavina/oborina <i>The lowest average amount of precipitation</i> | 778 | Zenica | | |
| Najveći intenzitet padavina/oborina (pljusak) za 11 sati <i>The highest intensity of precipitation for 11 hours</i> | 340 | Jablanica | | 25.08.1969 |
| Područje sa najvećom prosječnom sumom padavina/oborina <i>Region with highest average amount of precipitation</i> | oko 2000 | | Popovo polje, Zupci | |
| Područje sa najmanjom prosječnom sumom padavina/oborina <i>Region with lowest average amount of precipitation</i> | 650-800 | | Istočna Posavina i dijelovi Srednje Bosne <i>East Posavina and parts of middle Bosnia</i> | |

1-17 VAŽNIJE METEOROLOŠKE POJAVE ZABILJEŽENE U PERIODU 1951-2007
METEOROLOGICAL PHENOMENA IN PERIOD 1951-2007

| | Srednje vrijednosti <i>Average values</i> | | | | Apsolutne vrijednosti <i>Absolute values</i> | | | |
|--------------------|--|--|--|---|---|----------------------------|--|----------------------|
| | Godišnja temperatura (°C) <i>Annual temperature</i> | Zimska temperatura (°C) <i>Winter temperature</i> | Ljetna temperatura (°C) <i>Summer temperature</i> | Godišnje sume oborina (l/m ²) <i>Annual amount precipitation</i> | Maksimalna temperatura (°C) <i>Maximum temperature</i> | Datum <i>Date</i> | Minimalna temperatura (°C) <i>Minimum temperature</i> | Datum <i>Date</i> |
| Bihać | 10,9 | 1,7 | 19,7 | 1.329 | 39,9 | 16.08.1952. | -29,2 | 17.02.1956. |
| Bjelašnica | 1,3 | -6,0 | 9,1 | 1.104 | 24,3 | 24.08.2007. | -29,2 | 22.01.1963 |
| Bugojno | 9,1 | -0,2 | 17,9 | 833 | 39,3 | 24.08.2007. | -31,2 | 17.02.1956. |
| Gradačac | 11,4 | 1,7 | 20,6 | 873 | 40,5 | 24.07.2007. | -21,5 | 31.01.1987. |
| Ivan Sedlo | 7,5 | -1,3 | 16,2 | 1.451 | 35,5 | 24.08.2007. | -26,2 | 12.01.1985. |
| Jajce | 10,1 | 0,9 | 18,9 | 913 | 39,1 | 19.07.2007. | -25,4 | 24.01.1963. |
| Livno | 9,3 | 0,6 | 18,1 | 1.143 | 37,6 | 30.07.2005. 24.08.2007. | -29,6 | 11.01.1967. |
| Grad Mostar | 14,8 | 6,1 | 24,1 | 1.470 | 43,1 | 24.08.2007. | -10,9 | 24.01.1963. |
| Sanski Most | 10,3 | 0,9 | 19,5 | 1.072 | 40,8 | 16.08.1952. | -30,3 | 17.02.1956. |
| Sarajevo | 9,8 | 0,5 | 18,7 | 937 | 38,8 | 23.08.2007. | -22,0 | 26.01.1954. |
| Tuzla | 10,2 | 0,8 | 19,1 | 904 | 40,7 | 22.07.2007. | -25,8 | 24.01.1963. |
| Zenica | 10,4 | 0,7 | 19,5 | 799 | 40,8 | 14.08.2003. | -23,9 | 24.01.1963. |

TERITORIJALNI USTROJ TERRITORIAL CONSTITUTION

2 TERITORIJALNI USTROJ

2-0 METODOLOŠKA OBJAŠNJENJA

Izvori i metode prikupljanja podataka

Prema Općem okvirnom sporazumu za mir u Bosni i Hercegovini potpisanom u Daytonu 21. novembra/studenog 1995. godine, Bosna i Hercegovina se sastoji od dva entiteta: Federacije Bosne i Hercegovine (FBiH) i Republike Srpske (RS), a od 08. marta/ožujka 2000. godine i Distrikta Brčko.

Federacija Bosne i Hercegovine kao jedan od dva entiteta države Bosne i Hercegovine ima svu vlast, nadležnosti i odgovornosti koje Ustavom Bosne i Hercegovine nisu date u isključivu nadležnost institucija Bosne i Hercegovine.

«Bošnjaci, Hrvati i Srbi kao konstitutivni narodi, zajedno sa ostalima i građani Federacije Bosne i Hercegovine, ravnopravno uređuju Federaciju Bosne i Hercegovine, definiranu Aneksom II Općeg okvirnog sporazuma za mir u Bosni i Hercegovini.»

Zakonom o federalnim jedinicama ("Sl.novine FBiH" br.9/96) Federacija Bosne i Hercegovine sastoji se od 10 kantona, a nazivi i sjedišta kantona utvrđuju se Ustavom kantona. Za svaki kanton određena su i pripadajuća naseljena mjesta.

Definicije

Kanton je federalna jedinica. Uređuje se vodeći računa o etničkom, ekonomsko-funkcionalnom, prirodno-geografskom i komunikacijskom principu, a u svom sastavu ima više općina i dijelova općina. Granice kantona utvrđuju se prema granicama rubnih naseljenih mjesta kantona.

Općina je jedinica lokalne samouprave koja predstavlja prirodnu, geografsku, ekonomsku i društvenu cjelinu, a koju čine jedno ili više naseljenih mjesta međusobno povezanih zajedničkim interesima stanovništva koji su uvjetovani prostornom blizinom i komunikacijama. Područje općine definirano je područjem pripadajućih naseljenih mjesta.

Grad je jedinica lokalne samouprave koji predstavlja posebnu urbanu, ekonomsku, kulturno-historijsku/povjesnu, društvenu i infrastrukturnu cjelinu povezanu svakodnevnim potrebama stanovništva. Gradom se, u smislu Zakona o principima lokalne samouprave u FBiH, može proglasiti općina čije urbano jezgro, sukladno sa urbanističkim planom, ima najmanje 10.000 stanovnika. Unutrašnja/Unutarnja organizacija grada uređuje se statutom.

TERRITORIAL CONSTITUTION

NOTES ON METHODOLOGY

Sources and methods of data collection

By the General Peace Agreement for Bosnia and Herzegovina, signed in Dayton 21 November 1995, Bosnia and Herzegovina comprises of two entities: Federation of Bosnia and Herzegovina (FB&H) and Republika Srpska (RS), and up to 08 March 2000, District Brčko.

Federation of Bosnia and Herzegovina as a one of two entities in the Bosnia and Herzegovina have all government, jurisdiction and responsibility which are not in exclusive jurisdiction in the institutions of Bosnia and Herzegovina.

Bosniacs, Croats and Serbs as a constitutive people, together with other citizens in the Federation of Bosnia and Herzegovina, on an equal footing ordering FB&H which have been defined by the Annex II of General Peace Agreement for Bosnia and Herzegovina.

According to the Law on Federal Units (Sl.novine No. 9/96) there were ten cantons constituted in Federation of Bosnia and Herzegovina. Names and seats of cantons have been defined by the Constitution of the Cantons.

Definitions

Canton is a federal unit. A territory of a canton results from ethnicity, economic, natural-geographic and communication elements and, as a rule, it comprises a number of towns and municipalities. Borders of a canton are determined by borders of marginal settlements.

Municipality is a unit of local self-government, established, basically, for a territorial comprising a number of settlements that represent a natural, economic and social entity, and are connected by common interests of inhabitants.

Town is a unit of local self-government, which represents urban, economic, cultural, historical and social unit. According to the Law on Self-Government in FB&H. Municipalities that are seats of cantons and those with more than 10.000 inhabitants also have the town status.

TERITORIJALNI USTROJ
TERRITORIAL CONSTITUTION

Naselje je prostorna antropogeografska jedinica koja se sastoji od građevinskog područja i područja za druge namjene, a ima ime i vlastiti sistem obilježavanja kuća. Naseljeno mjesto može pripadati samo jednoj općini, odnosno gradu. Naseljeno mjesto u statističkom značenju čini jedan ili više statističkih krugova. Granica naselja određena je granicama rubnih statističkih krugova.

Settlement is a territorial unit which consists of areas intended for construction and those intended for other purposes, and has its own system of numbering buildings. A border of a settlement is determined by borders of marginal statistical enumeration area.

2-1 KANTONI, GRADOVI - SJEDIŠTA KANTONA, POVRŠINA I STANOVNIŠTVO, GRADOVI I OPĆINE
CANTONS, TOWNS-CENTRE OF CANTONS, SURFACE AREA, POPULATION, TOWNS AND MUNICIPALITIES

| | Površina, cca km ² Surface area, km ² | Broj stanovnika u 2007. ¹⁾ Population, 2007 ¹⁾ | Broj stanovnika na km ² Population density per km ² | Broj gradova Towns | Broj općina Municipalities |
|---------------------------------------|--|--|--|--------------------------|----------------------------------|
| Federacija Bosne i Hercegovine | 26.110,5 | 2.328.359 | 89,2 | 61 | 79 |
| Unsko-sanski kanton | 4.125,0 | 287.878 | 69,8 | 7 | 8 |
| Bihać | 900,0 | 61.035 | 67,8 | | |
| Kanton Posavski | 324,6 | 41.187 | 126,9 | 2 | 3 |
| Orašje | 121,8 | 20.680 | 169,8 | | |
| Tuzlanski kanton | 2.649,0 | 496.830 | 187,6 | 12 | 13 |
| Tuzla | 294,0 | 131.444 | 447,1 | | |
| Zeničko-dobojski kanton | 3.343,3 | 401.796 | 120,2 | 10 | 12 |
| Zenica | 558,5 | 127.334 | 228,0 | | |
| Bosansko-podrinjski kanton | 504,6 | 33.662 | 66,7 | 1 | 3 |
| Goražde | 248,8 | 30.743 | 123,6 | | |
| Srednjobosanski kanton | 3.189,0 | 256.339 | 80,4 | 10 | 12 |
| Travnik | 529,0 | 55.217 | 104,4 | | |
| Hercegovačko-neretvanski kanton | 4.401,0 | 227.473 | 51,7 | 7 | 9 |
| Grad Mostar | 1.175,0 | 111.198 | 94,6 | | |
| Zapadno-hercegovački kanton | 1.362,2 | 82.095 | 60,3 | 4 | 4 |
| Široki Brijeg | 387,6 | 26.198 | 67,6 | | |
| Kanton Sarajevo | 1.276,9 | 419.030 | 328,2 | 5 | 9 |
| Sarajevo | 141,5 | 304.065 | 2.148,9 | | |
| Kanton 10 | 4.934,9 | 82.069 | 16,6 | 3 | 6 |
| Livno | 994,0 | 32.354 | 32,5 | | |

1) Broj stanovnika odnosi se na procjenu prisutnog stanovništva, stanje 30.06.2007.

Number of population related to estimation on present population as on 30 June 2007

2-2 GRADOVI PREMA BROJU STANOVNIKA, PROCJENA PRISUTNOG STANOVNIŠTVA 30.06.2007.
TOWNS ACCORDING TO POPULATION, ESTIMATION ON PRESENT POPULATION AS ON 30 JUNE 2007

| | Broj gradova Towns | Broj stanovnika Population | Učešće, % Share, % | |
|---------------------------|-----------------------|-------------------------------|-----------------------|--------------------------|
| | | | gradova Towns | stanovnika Population |
| Ukupno/Total | 61 | 2.269.091 | 100,00 | 100,00 |
| 10.000-15.000 stanovnika | 11 | 139.404 | 18,03 | 6,14 |
| 15.001-20.000 | 11 | 186.326 | 18,03 | 8,21 |
| 20.001-30.000 | 15 | 366.696 | 24,59 | 16,16 |
| 30.001-40.000 | 6 | 205.072 | 9,84 | 9,04 |
| 40.001-50.000 | 7 | 309.629 | 11,48 | 13,65 |
| 50.001-60.000 | 5 | 264.876 | 8,20 | 11,67 |
| 60.001-70.000 | 2 | 123.047 | 3,28 | 5,42 |
| 100.000 i više stanovnika | 4 | 674.041 | 6,55 | 29,71 |

2-3 OPĆINE - BROJ NASELJENIH MJESTA, ŠIFRE I POVRŠINA
MUNICIPALITIES - NUMBER OF SETTLEMENTS, CODE AND AREA

| općina <i>Municipalities</i> | Broj naseljenih mjestâ, 1991 <i>Settlements, 1991</i> | Broj naseljenih mjestâ, 2007 <i>Settlements, 2007</i> | šifra Code | površina općina, cca km2 <i>Area, km2</i> | općina <i>Municipalities</i> | Broj naseljenih mjestâ, 1991 <i>Settlements, 1991</i> | Broj naseljenih mjestâ, 2007 <i>Settlements, 2007</i> | šifra Code | površina općina, cca km2 <i>Area, km2</i> |
|---------------------------------|--|--|---------------|--|---------------------------------|--|--|---------------|--|
| Bihać | 48 | 59 | 10049 | 900,0 | Bugojno | 78 | 78 | 10197 | 361,0 |
| Bosanska Krupa | 48 | 37 | 11428 | 561,0 | Busovača | 47 | 47 | 10219 | 158,0 |
| Bosanski Petrovac | 35 | 35 | 11436 | 709,0 | Dobretići | - | 18 | 11274 | 59,0 |
| Bužim | - | 13 | 11240 | 129,0 | Donji Vakuf | 68 | 68 | 10294 | 320,0 |
| Cazin | 54 | 54 | 10227 | 356,0 | Fojnica | 55 | 55 | 10324 | 306,0 |
| Ključ | 61 | 41 | 11509 | 358,0 | Gornji Vakuf- | | | | |
| Sanski Most | 75 | 67 | 11541 | 781,0 | Uskoplje | 51 | 51 | 10375 | 402,0 |
| Velika Kladuša | 49 | 49 | 11118 | 331,0 | Jajce | 62 | 58 | 11487 | 339,0 |
| | | | | | Kiseljak | 82 | 82 | 10472 | 165,0 |
| Domaljevac- | | | | | Kreševo | 27 | 29 | 10545 | 149,0 |
| Šamac | - | 6 | 11282 | 44,4 | Novi Travnik | 52 | 52 | 10774 | 242,0 |
| Odžak | 14 | 13 | 11525 | 158,4 | Travnik | 88 | 89 | 11061 | 529,0 |
| Orašje | 16 | 14 | 11533 | 121,8 | Vitez | 34 | 34 | 11142 | 159,0 |
| | | | | | | | | | |
| Banovići | 20 | 20 | 10014 | 185,0 | Čapljina | 32 | 32 | 10243 | 256,0 |
| Čelić | - | 16 | 11231 | 140,0 | Čitluk | 21 | 21 | 10260 | 181,0 |
| Doboj-Istok | - | 5 | 11258 | 41,0 | Jablanica | 33 | 33 | 10421 | 301,0 |
| Gračanica | 28 | 22 | 11479 | 216,0 | Konjic | 151 | 168 | 10529 | 1.169,0 |
| Gradačac | 38 | 33 | 10391 | 218,0 | Grad Mostar | 57 | 60 | 11410 | 1.175,0 |
| Kalesija | 40 | 28 | 11495 | 201,0 | Neum | 27 | 27 | 10685 | 225,0 |
| Kladanj | 43 | 48 | 10499 | 331,0 | Prozor | 56 | 56 | 10766 | 477,0 |
| Lukavac | 44 | 44 | 10600 | 337,0 | Stolac | 36 | 27 | 11606 | 331,0 |
| Sapna | - | 12 | 11312 | 118,0 | Ravno | - | 54 | 11304 | 286,0 |
| Srebrenik | 49 | 49 | 10987 | 248,0 | | | | | |
| Teočak | - | 10 | 11339 | 29,0 | Grude | 13 | 13 | 10405 | 220,8 |
| Tuzla | 66 | 66 | 11088 | 294,0 | Ljubuški | 35 | 35 | 10626 | 292,7 |
| Živinice | 29 | 29 | 11215 | 291,0 | Posušje | 19 | 19 | 10731 | 461,1 |
| | | | | | Široki Brijeg | 35 | 34 | 10570 | 387,6 |
| Breza | 28 | 28 | 10189 | 72,9 | | | | | |
| Doboj-Jug | - | 2 | 11266 | 10,2 | Centar | 6 | 6 | 10839 | 33,0 |
| Kakanj | 106 | 106 | 10448 | 377,0 | Hadžići | 62 | 62 | 10847 | 273,3 |
| Maglaj | 56 | 40 | 10634 | 290,0 | Ilidža | 14 | 12 | 11550 | 143,4 |
| Olovo | 44 | 46 | 10715 | 407,8 | Ilijaš | 77 | 76 | 10863 | 308,6 |
| Tešanj | 47 | 42 | 11045 | 155,9 | Novi Grad | 3 | 3 | 10871 | 47,2 |
| Usora | - | 11 | 11622 | 49,8 | Novo Sarajevo | 8 | 3 | 11568 | 9,9 |
| Vareš | 85 | 85 | 11100 | 390,1 | Stari Grad | 16 | 8 | 11584 | 51,4 |
| Visoko | 88 | 88 | 11126 | 230,8 | Trnovo | 63 | 56 | 11592 | 338,4 |
| Zavidovići | 55 | 47 | 11177 | 590,3 | Vogošća | 21 | 21 | 10928 | 71,7 |
| Zenica | 81 | 83 | 11185 | 558,5 | | | | | |
| Žepče | 23 | 41 | 11207 | 210,0 | Bosansko Grahovc | 35 | 35 | 10146 | 780,0 |
| | | | | | Drvar | 38 | 24 | 11614 | 589,3 |
| Foča | 120 | 26 | 11444 | 169,4 | Glamoč | 55 | 55 | 10359 | 1.033,6 |
| Goražde | 187 | 145 | 11452 | 248,8 | Kupres | 36 | 36 | 11517 | 569,8 |
| Pale | 70 | 15 | 11576 | 86,4 | Livno | 59 | 59 | 10588 | 994,0 |
| | | | | | Tomislavgrad | 59 | 59 | 10308 | 967,4 |

1) U odnosu na 1991. godinu formirane su općine: Bužim (od dijela općine Bosanska Krupa), Domaljevac-Šamac (od dijela općine Bosanski Šamac), Čelić (od dijela općine Lopare), Doboj-istok (od dijela općine Doboj), Sapna (od dijela općine Zvornik), Teočak (od dijela općine Ugljevik i Lopare), Doboj-jug (od dijela općine Doboj), Usora (od dijela općine Tešanj i Doboj), Dobretići (od dijela općine Skender Vakuf), Ravno (od dijela općine Trebinje).

1) In relation to 1991. new municipalities are: Bužim (part of Bosanska Krupa), Domaljevac-Šamac (part of Bosanski Šamac), Čelić (part of Lopare), Doboj-istok (part of Doboj), Sapna (part of Zvornik), Teočak (part of Ugljevik and Lopare), Doboj-jug (part of Doboj), Usora (od dijela općine Tešanj i Doboj), Dobretići (part of Skender Vakuf), Ravno (part of Trebinje)

3 REGISTAR POSLOVNIH SUBJEKATA**3-0 METODOLOŠKA OBJAŠNENJA****Izvori i metode prikupljanja podataka**

Na osnovu/temelju Zakona o Klasifikaciji djelatnosti u Federaciji Bosne i Hercegovine (Sl. novine FBiH, br. 64/07), Odluke o Klasifikaciji djelatnosti Bosne i Hercegovine (Sl. glasnik BiH, br. 84/06), Pravilnika o razvrstavanju subjekata prema klasifikaciji djelatnosti u Federaciji Bosne i Hercegovine (Sl. Novine FBiH, br. 08/08) i Pravilnika o dodjeljivanju identifikacionih brojeva i poreznoj registraciji poreznih obveznika na teritoriji Federacije Bosne i Hercegovine (Sl. Novine FBiH, br. 39/02) Federalni zavod za statistiku vodi Registar poslovnih subjekata koji obuhvaća poslovne subjekte i njihove dijelove.

Upisom u Registar svakom poslovnom subjektu i dijelu poslovnog subjekta Federalni zavod za statistiku u suradnji sa Poreznom upravom Federacije BiH, na zajedničkim upisnim mjestima u kantonalnim uredima, dodjeljuje 13-to cifreni identifikacioni broj. U ovom procesu, pored pravnih osoba i njihovih dijelova, vrši se upis i fizičkih osoba – obrtnika. Svrha ovih aktivnosti je povezivanje baza podataka registara koji se vode na nivou/razini entiteta (Federacije BiH i Republike Srpske) i Distrikta Brčko i dobijanje jedinstvene baze na nivou/razini države preko jednog zajedničkog pokazatelja. Proces uvođenja identifikacionog broja je počeo 16.09.2002. godine u Kantonu Sarajevo, a u svim ostalim kantonima 30.09.2002. godine.

Klasifikacija djelatnosti (KD) utemeljena je na Statističkoj klasifikaciji ekonomskih djelatnosti u Evropskoj/Europskoj Uniji – NACE, Rev.1.1 – koja je obavezna/obvezna za države članice Evropske/Europske unije.

Poslovni subjekti upisani u Registar razvrstavaju se prema djelatnosti koju pretežno obavljaju, na način da se prema klasifikaciji djelatnosti utvrđuje šifra i naziv podrazreda pretežne djelatnosti, a preko nje se određuje grana, oblast, podpodručje i područje djelatnosti. Kada je za subjekat rješenjem o upisu u registar kod nadležnog tijela ili propisom utvrđeno obavljanje više djelatnosti prvo razvrstavanje prema KD–u provodi se po prijedlogu subjekta upisa. Svako sljedeće razvrstavanje subjekta kojim se mijenja glavna djelatnost, provodi se:

1. na zahtjev subjekta, uz prikazivanje finansijskih/financijskih pokazatelja o poslovanju, i

REGISTER**NOTES ON METHODOLOGY****Sources and methods of data collection**

Based on the Act on the Classification of Economic Activities (Official Gazette of the FB&H, No. 64/07), the Decision on the Classification of Economic Activities (Official Gazette of the B&H, No.84/06), the Regulations on the Classification of Business Entities according to the the Classification of Economic Activities (Official Gazette of the FB&H, No.08/08), the Federal Office of Statistics keeps the Register of Business Entities which includes business entities and parts of business entities.

By entering the Register, each business entity is assigned thirteen-digit registration number. Besides the legal entities and part of legal entities in 2002 we started to registered natural entities. Overriding objective is connecting data basis from entities (Federation of B&H and Serbs Republic) and District Brčko on the state level. The proces of introducing identification number are started 16.09.2002 in Canton Sarajevo and in the other cantons 30.09.2002.

The Classification of Economic Activities (CA) is based on the Statistical Classification of Economic Activities in the European Community NACE Rev.1.1, which obligatory for all EU Member States.

Business entities are classified according to their prevailing activity in such a way that the subclass of the main activity is established according to the Classification of Economic Activities. When a business entity is by a decision on registration with the competent authority or by law appointed a higher class of activity, the first classification by the Classification of Economic Activities is made upon the proposal of the business entity. Every subsequent classification of the business entity, resulting in the change of the main activity, is made in the following cases:

1. upon the request of the business entity and

REGISTAR REGISTER

2. po službenoj dužnosti na temelju promjene rješenja o upisu u registar kod nadležnog tijela ili promjene propisa, odnosno na temelju podataka iz statističkih istraživanja.

Djelatnost dijelova poslovnog subjekta utvrđuje se prema rješenju o upisu u registar kod nadležnog tijela ili prema propisu o osnivanju ili osnovnoj namjeni osnivanja polazeći od interne odluke poslovnog subjekta u čijem je sastavu.

Upis prijava, promjena i odjava poslovnih subjekata prati se dnevnom ažurnošću Registra poslovnih subjekata u kantonalnim uredima i službama za statistiku. Izvori za Registar poslovnih subjekata su:

1. registri koje vode nadležna tijela:
 - općinski sudovi
 - ministarstva
 - općinski uredi
 - druga registarska tijela
2. zakoni, odluke i drugi akti objavljeni u Službenim novinama.

Obuhvat i uporedivost

Registar poslovnih subjekata obuhvaća: pravne osobe, fizičke osobe – obrtnike, tijela državne uprave i jedinice lokalne samouprave i uprave.

U Registar poslovnih subjekata se uvode poslovni subjekti koji imaju sjedište na teritoriji Federacije Bosne i Hercegovine, bez obzira na porijeklo/podrijetlo kapitala. Poslovni subjekti sa sjedištem na teritoriji Federacije BiH mogu da imaju svoje organizacione dijelove na području cijele BiH, kao i u inozemstvu i tada se navedeni dijelovi poslovnog subjekta također upisuju u Registar.

Registar poslovnih subjekata postavljen je kao baza podataka koja služi prvenstveno za statističke svrhe tj. za provođenje statističkih istraživanja.

Klasifikacija djelatnosti do nivoa/razine razreda osigurava usporedivost i razmjenu podataka za iste takve subjekte u zemljama članicama Evropske/Europske unije i ostalim zemljama koje primjenjuju NACE, Rev. 1.1., a do nivoa/razine grane djelatnosti KD osigurava kompatibilnost s Međunarodnom standardnom industrijskom klasifikacijom svih ekonomskih djelatnosti Ujedinjenih naroda – ISIC, Rev. 3.1. *International Standard Industrial Classification of All Economic Activities*.

2. upon official duty, based on the change of the decision on registration with the competent authority or change in the law, or based on statistical survey results, respectively.

The activity of parts of a business entity is established by a decision on a registration with the competent authority or by the law on establishment, or on basic purpose of establishment based on internal decision of the business entity they make part of.

Registration change and withdrawal of a business entities and their constituent parts are being daily updated in the Register. The sources for the Register of Business Entities are as follows:

1. Registers kept by:
 - municipal courts
 - ministries
 - municipalities office
 - other registration bodies
2. Laws, decisions and other legal documents published in the official gazette of the Federation of Bosnia and Herzegovina.

Coverage and comparability

Register of Business Entities includes legal entities, crafts, state government bodies, self-government units and parts of these entities.

All business entities in Federation of Bosnia and Herzegovina have been covered in register disregarding on origin of capital and all business entities in abroad with B&H capital but condition is that they have been registered by competent, register in special registers (judicial or other for legal persons or by municipalities bodies for natural persons).

Data which are keeping in register using primarily in statistics.

The Standard Classification of Economic Activities up to the class level ensures comparability and exchange of data for the same business entities in the Member states of the EU and other countries that implement NACE, Rev.1.1 and up to the group level the CA ensures compatibility with International Standard Industrial Classification of All Economic Activities.

Definicije

Djelatnost je kombinacija resursa kao što su oprema, rad, tehnika proizvodnje, informativne mreže ili proizvodi čiji je rezultat određena roba ili usluga. Određena je inputom proizvoda (roba ili usluga), proizvodnim procesom i outputom proizvoda. Poslovne (naročito proizvodne) jedinice stvarno obavljaju nekoliko različitih djelatnosti, zbog čega je neophodno odrediti kategoriju svake od tih djelatnosti. Koriste se tri kategorije: glavna, sporedna i pomoćna djelatnost.

Glavna (pretežna/pretežita) djelatnost poslovnih subjekata koji ostvaruju dobit proizvodnjom, prometom robe ili pružanjem usluga na tržištu, je djelatnost koja učestvuje odnosno doprinosi najvećim udjelom u formiranju ukupne dodane vrijednosti ekonomske cjeline koja se posmatra. Za poslovne subjekte koji ne ostvaruju dobit proizvodnjom, prometom robe ili pružanjem usluga na tržištu, glavna djelatnost se određuje prema najvećem udjelu broja zaposlenih, odnosno plaćama po pojedinim djelatnostima.

Identifikacioni broj poslovnog subjekta je stalna numerička oznaka svakog poslovnog subjekta. On se koristi u svim statističkim istraživanjima i obavezan/obvezan je kod razmjene podataka sa sudovima, tijelima državne uprave, jedinicama lokalne samouprave i uprave, kao i pravnim osobama koje imaju javne ovlasti. Identifikacioni broj je neprekinuti niz od trinaest znamenki, sastavljen od više segmenata i određuje se postupkom dodjele kontrolnog broja po modulu 11.

Poslovni subjekti su pravne osobe i fizičke osobe - obrtnici koji obavljaju djelatnost sukladno sa propisima, zatim tijela državne vlasti, tijela državne uprave i tijela lokalne samouprave i uprave.

Pravne osobe su oblici pravnih konstrukcija obrazovanih po ustavu i zakonima određene zemlje u kome su zagarantirana prava i obaveze karakteristične za pravni identitet.

Dijelovi poslovnog subjekta su organizacione jedinice u sastavu poslovnog subjekta (radionice, skladišta, uredi, stovarišta...) smještene na geografski određenom mjestu. Na svakom od tih mjesta obavlja se neka djelatnost u kojoj je zaposlena jedna ili više osoba u istom poslovnom subjektu.

Fizičke osobe - obrtnici su fizičke osobe koje obavljaju djelatnost sukladno sa propisima, a odnose se na obrt i slobodna zanimanja i upisani su u registar obrtnika.

Definitions

Activity is a combination of resources like equipment, labour, methods of production, information network or products, which has as result certain good or service. It is determined by input of products (goods or services), production process and output of products. Business entities (especially production units) usually perform several different activities. Therefore, it is necessary to determine the category of each activity. Three categories are in use: main, secondary and supporting activity.

Main (prevailing) activity is an activity established according to the largest share in the total value added in the case of business entities which make profit through production, trade or offering of services on the market, or by the largest share in the number of employees according to the payroll and gross paid – off salaries in case of business entities which do not make profit through production, trade and offering of services on the market.

Identification number is a permanent identification characteristic for each particular business entity that is used in all statistical surveys and is compulsory to be used in the data exchange with courts, government bodies, local government as well as with legal entities with public authorities. It is determined by the allocation of the control number according to module 11.

Business entities are legal or natural entities established on the basis of the Law according to which they perform allowed activities, as well as state government bodies, state administration bodies and local administration and self-government bodies.

Legal entities are forms of legal constructions established on the basis of the Constitution and law of each country and to whom special rights and obligations for legal identity are guaranteed.

Parts of business entities are organization units in the business entities structure (workshops, storages, offices, depots,...) situated on a geographical defined place (site). Some activities are performed on each of these places. One or more persons are employed in the same business entity.

Natural entities are units that perform activities in line with law and refer to the crafts and trades and free-lances.

REGISTAR

REGISTAR

Obrtnik je fizička osoba koja obavlja djelatnost u svoje ime i za svoj račun, a pritom se može koristiti i radom drugih osoba s kojima je u obavezi/obvezi sklopiti ugovor o radu.

Obrt je samostalno i trajno obavljanje dopuštenih i registriranih privrednih/gospodarskih i drugih djelatnosti u osnovnom i dopunskom zanimanju od strane obrtnika sa svrhom postizanja dobiti koja se ostvaruje proizvodnjom, prometom ili pružanjem usluga na tržištu.

REGISTAR TERITORIJSKIH JEDINICA

Obuhvaća teritorijalne jedinice na teritoriji Federacije Bosne i Hercegovine: popisni i statistički krugovi, mjesne zajednice, naseljena mjesta, općine i kantoni. Podaci služe kao podloga za provođenje statističkih istraživanja (Registar poslovnih subjekata, Popis stanovništva, anketa, itd.). U registru se vode podaci o matičnom broju, imenu, sjedištu i granicama općina naseljenih mjesta, te vrsta, izvor i datum promjene.

Definicije

Statistički krug je statistička prostorna jedinica. Statistički krugovi nastali 1959. godine a revidirani dijeljenjem pri svakom dosadašnjem popisu stanovništva, predstavljaju stalnu mrežu prostornih jedinica, koja pokriva cjelokupno područje Federacije Bosne i Hercegovine (Bosne i Hercegovine). Područje statističkog kruga sastoji se od jednog ili više pripadajućih popisnih krugova. Statistički krug može pripadati jednom naselju i samo jednoj katastarskoj općini. U registru se vode podaci o matičnom broju i granicama statističkog kruga, te vrsta, izvor i datum promjene.

Popisni krug je najmanja statistička prostorna jedinica koju ne sijeku granice viših prostornih jedinica. Područja i granice popisnih krugova određeni su za popis stanovništva, domaćinstava/kućanstava, poljoprivrednih gospodarstava i stanova 1991. godine. Ovi popisni krugovi čine stalnu mrežu prostornih jedinica koja pokriva cjelokupno područje Federacije Bosne i Hercegovine (Bosne i Hercegovine). Popisni krug može pripadati samo jednom statističkom krugu.

U registru se vode podaci o rednom broju popisnog kruga u okviru statističkog kruga, te vrsta, izvor i datum promjene.

Craftsman is a natural entity (person) who performs the activity on behalf of himself and on his own account, thereat he may use other people work. He is obligate to make a contract on work with these people.

Craft is independently and permanently performing of allowed and registered economy and other activities, in basic and additional activity, by a craftsman, aiming profit obtain that realizes by producing, marketing or services on the market.

TERRITORIAL UNITS REGISTER

This register covered a territorial units on whole Federation of Bosnia and Herzegovina: Census and statistical circles, local communities, settlements, municipalities and cantons. This data use as a base for statistical researches (Register of business entities, survey, Census etc.). Register covered data on registration number, name seats and border of settlements and type, sources and date of exchange.

Definitions

Statistical circle is a statistical territorial unit. Since 1959 they revised several times (according to Censuses) and covered whole territory of the Federation of Bosnia and Herzegovina. Territory of statistical circle includes one or more census circles and their belongs to one settlement and only one municipality. Register covered data on registration number and border of statistical circle, and type, sources and date of exchange.

Census circle is the smallest statistical territorial unit. Area and border for census circles have been defines in 1991 for the census of population, households farms and flats. Census circle belongs to only one statistical circle.

Register covered data on ordinal numeral and type, sources and date of exchange.

3-1 REGISTRIRANE PRAVNE OSOBE¹⁾ PREMA PODRUČJIMA KD, stanje 31.12.
REGISTERED LEGAL ENTITIES CLASSIFIED BY THE CA SECTIONS, as of 31.12.

| | 2002 ²⁾ | 2003 | 2004 | 2005 | 2006 | 2007 |
|--|--------------------|---------------|---------------|---------------|---------------|---------------|
| UKUPNO - TOTAL | 29.710 | 27.491 | 30.618 | 33.290 | 36.206 | 38.913 |
| A Poljoprivreda, lov i šumarstvo <i>Agriculture, hunting and forestry</i> | 542 | 523 | 621 | 675 | 742 | 808 |
| B Ribarstvo <i>Fishing</i> | 24 | 21 | 23 | 27 | 29 | 32 |
| C Rudarstvo <i>Mining</i> | 143 | 140 | 152 | 162 | 174 | 189 |
| D Prerađivačka industrija <i>Manufacturing</i> | 4.040 | 3.774 | 4.035 | 4.342 | 4.665 | 4.923 |
| E Snabdijevanje/Opskrba električnom energijom, plinom/gasom i vodom <i>Electricity, gas and water supply</i> | 95 | 92 | 107 | 116 | 129 | 134 |
| F Građevinarstvo <i>Construction</i> | 1.972 | 1.807 | 1.928 | 2.043 | 2.215 | 2.389 |
| G Trgovina; popravak motornih vozila, motocikla, predmeta za vlastitu upotrebu/uporabu i domaćinstva/kućanstva <i>Trade; certain repair motors and goods</i> | 10.385 | 9.005 | 9.831 | 10.563 | 11.221 | 11.815 |
| H Ugostiteljstvo <i>Catering</i> | 663 | 592 | 653 | 692 | 729 | 796 |
| I Prijevoz, skladištenje i veze <i>Transport, storage, communication</i> | 2.028 | 1.765 | 1.912 | 2.026 | 2.130 | 2.241 |
| J Finansijsko/Financijsko posredovanje <i>Financial intermediation</i> | 188 | 173 | 200 | 224 | 247 | 254 |
| K Poslovanje nekretninama, iznajmljivanje i poslovne usluge <i>Real estate, renting, business activity</i> | 2.338 | 2.228 | 2.510 | 2.761 | 3.039 | 3.325 |
| L Javna uprava i odbrana/obrana; obavezno/obvezno socijalno osiguranje <i>Public administration; defence; compulsory social security</i> | 1.548 | 1.532 | 1.629 | 1.692 | 1.785 | 1.835 |
| M Obrazovanje <i>Education</i> | 970 | 943 | 977 | 999 | 1.019 | 1.041 |
| N Zdravstvena i socijalna zaštita/skrb <i>Health and social welfare</i> | 1.144 | 1.072 | 1.154 | 1.215 | 1.260 | 1.291 |
| O Ostale javne, društvene, socijalne i vlastite uslužne djelatnosti <i>Other community, social, personal service</i> | 3.630 | 3.801 | 4.857 | 5.724 | 6.791 | 7.808 |
| P Privatna domaćinstva/kućanstva sa zaposlenim osobama <i>Private households with employed persons</i> | - | 1 | 1 | 1 | 1 | 1 |
| Q Eksteritorijalne organizacije i tijela <i>Extra-territorial organizations&bodies</i> | - | 22 | 28 | 28 | 30 | 31 |

1) Uključena tijela državne vlasti i tijela lokalne samouprave.

1) Including state government bodies and bodies of local self-government units.

2) Prelaskom na 13-to cifreni identifikacioni broj Federalni zavod za statistiku u suradnji sa Poreznom upravom izvršio preregistraciju samo aktivnih pravnih osoba.

2) Registered only active legal entities.

3-2 STRUKTURA POSLOVNIH SUBJEKATA PREMA PODRUČJIMA KD, stanje 31.12.2007.
STRUCTURE OF BUSINESS ENTITIES BY CA SECTIONS, as of 31.12.2007

| | Pravne osobe Legal entities | | | | Obrt Crafts |
|--|--------------------------------|--|---|---|----------------|
| | Registrirane Registered | Struktura registriranih Structure of registered | Jedinice u sastavu Part of legal entities | Struktura jedinica u sastavu Structure of part of legal entities | |
| UKUPNO - TOTAL | 38.913 | 100,0 | 20.547 | 100,0 | 49.282 |
| A Poljoprivreda, lov i šumarstvo <i>Agriculture, hunting and forestry</i> | 808 | 2,1 | 141 | 0,7 | 2.052 |
| B Ribarstvo <i>Fishing</i> | 32 | 0,1 | 5 | 0,0 | 31 |
| C Rudarstvo <i>Mining</i> | 189 | 0,5 | 38 | 0,2 | 9 |
| D Prerađivačka industrija <i>Manufacturing</i> | 4.923 | 12,7 | 897 | 4,4 | 5.592 |
| E Snabdijevanje/Opskrba električnom energijom, plinom/gasom i vodom <i>Electricity, gas and water supply</i> | 134 | 0,3 | 148 | 0,7 | 1 |
| F Građevinarstvo <i>Construction</i> | 2.389 | 6,1 | 226 | 1,1 | 2.103 |
| G Trgovina; popravak motornih vozila, motocikla, predmeta za vlastitu upotr./upor. i dom./kuć. <i>Trade; certain repair motors and goods</i> | 11.815 | 30,4 | 9.252 | 45,0 | 16.669 |
| H Ugoštiteljstvo <i>Catering</i> | 796 | 2,0 | 1.040 | 5,1 | 9.781 |
| I Prijevoz, skladištenje i veze <i>Transport, storage, communication</i> | 2.241 | 5,8 | 1.047 | 5,1 | 4.930 |
| J Finansijsko/Financijsko posredovanje <i>Financial intermediation</i> | 254 | 0,7 | 1.131 | 5,5 | 15 |
| K Poslovanje nekretninama, iznajmljivanje i poslovne usluge <i>Real estate, renting, business activity</i> | 3.325 | 8,5 | 613 | 3,0 | 3.731 |
| L Javna uprava i odbrana/obrana; obavezno/obvezno soc. osiguranje <i>Public administration; defence; compulsory social security</i> | 1.835 | 4,7 | 729 | 3,5 | 3 |
| M Obrazovanje <i>Education</i> | 1.041 | 2,7 | 807 | 3,9 | 473 |
| N Zdravstvena i socijalna zaštita/skrb <i>Health and social welfare</i> | 1.291 | 3,3 | 494 | 2,4 | 680 |
| O Ostale javne, društvene, socijalne i vlastite uslužne djelatnosti <i>Other community, social, personal service</i> | 7.808 | 20,1 | 3.966 | 19,3 | 3.206 |
| P Privatna domaćinstva/kućanstva sa zaposlenim osobama <i>Private households with employed persons</i> | 1 | 0,0 | - | 0,0 | 6 |
| Q Eksteritorijalne organizacije i tijela <i>Extra-territorial organizations&bodies</i> | 31 | 0,1 | 13 | 0,1 | - |

3-3 REGISTRIRANE PRAVNE OSOBE PREMA DJELATNOSTI I PORIJEKLU KAPITALA
REGISTERED LEGAL ENTITIES CLASSIFIED BY THE CA AND ORIGIN OF CAPITAL
stanje, 31.12.2007.

situation, 31 December, 2007

| | Ukupno <i>Total</i> | Domaći kapital <i>Domestic</i> | Strani kapital <i>Foreign</i> | Mješoviti kapital <i>Mixed</i> | Ulaganje iz bivših republika SFRJ <i>Investment from former republic of SFRJ</i> | Nema kapitala <i>Have not capital</i> |
|---|------------------------|--------------------------------------|-------------------------------------|--------------------------------------|---|---|
| UKUPNO | 38.913 | 27.812 | 1.842 | 993 | 856 | 7.410 |
| <i>TOTAL</i> | | | | | | |
| A Poljoprivreda, lov i šumarstvo <i>Agriculture, hunting and forestry</i> | 808 | 771 | 12 | 20 | 4 | 1 |
| B Ribarstvo <i>Fishing</i> | 32 | 31 | 1 | - | - | - |
| C Rudarstvo <i>Mining</i> | 189 | 159 | 15 | 12 | 3 | - |
| D Prerađivačka industrija <i>Manufacturing</i> | 4.923 | 4.226 | 302 | 262 | 132 | 1 |
| E Snabdijevanje/Opskrba električnom energijom, plinom/gasom i vodom <i>Electricity, gas & water supply</i> | 134 | 116 | 8 | 10 | - | - |
| F Građevinarstvo <i>Construction</i> | 2.389 | 2.168 | 107 | 55 | 57 | 2 |
| G Trgovina; popravak motornih vozila, motocikla, predmeta za vlastitu upotr./upor.i dom./kuć. <i>Trade; certain repair motors and goods</i> | 11.815 | 10.182 | 868 | 350 | 405 | 10 |
| H Ugostiteljstvo <i>Catering</i> | 796 | 705 | 43 | 25 | 18 | 5 |
| I Prijevoz, skladištenje i veze <i>Transport, storage, communication</i> | 2.241 | 2.089 | 78 | 50 | 23 | 1 |
| J Finansijsko/Financijsko posredovanje <i>Financial intermediation</i> | 254 | 146 | 23 | 41 | 23 | 21 |
| K Poslovanje nekretninama, iznajmljivanje, poslovne usluge <i>Real estate, renting, services</i> | 3.325 | 2.506 | 305 | 137 | 168 | 209 |
| L Javna uprava i odbrana/obrana; obavezno/obvezno socijalno osiguranje <i>Public administration; defence; compuls. social security</i> | 1.835 | 561 | - | - | - | 1.274 |
| M Obrazovanje <i>Education</i> | 1.041 | 962 | 13 | 5 | 2 | 59 |
| N Zdravstvena i socijalna zaštita/skrb <i>Health and social welfare</i> | 1.291 | 693 | 21 | 5 | 2 | 570 |
| O Ostale društvene, socijalne i vlastite uslužne djelatnosti <i>Other social & personal service</i> | 7.808 | 2.493 | 45 | 21 | 19 | 5.230 |
| P Privatna domaćinstva/kućanstva sa zaposlenim osobama <i>Private households with employed persons</i> | 1 | 1 | - | - | - | - |
| Q Eksteritorijalne organizacije i tijela <i>Extra-territorial organizations and bodies</i> | 31 | 3 | 1 | - | - | 27 |

REGISTAR
REGISTER

3-4 REGISTRIRANE PRAVNE OSOBE PREMA DJELATNOSTI I OBLIKU ORGANIZIRANJA, stanje 31.12.2007.
REGISTERED LEGAL ENTITIES CLASSIFIED BY THE CA AND CONSTITUTIONAL FORMATION, situation, December, 2007

| | Oblici organiziranja Constitutional formation | | | | | |
|--|--|--|---|--|--|-------------------------------------|
| | Ukupno Total | Javna preduzeća/ poduzeća Public companies | Dionička društva Joint stock companies | Društva sa ograničenom odgovornošću Limited liability companies | Društva sa neograničenom solidarnom odgovornošću General partnerships | Ostali oblici Other formation |
| UKUPNO TOTAL | 38.913 | 128 | 734 | 25.969 | 8 | 12.074 |
| A Poljoprivreda, lov i šumarstvo Agriculture, hunting and forestry | 808 | 6 | 17 | 576 | - | 209 |
| B Ribarstvo Fishing | 32 | - | 1 | 26 | - | 5 |
| C Rudarstvo Mining | 189 | - | 15 | 171 | - | 3 |
| D Prerađivačka industrija Manufacturing | 4.923 | 2 | 270 | 4.612 | 1 | 38 |
| E Snabdijevanje/Opskrba električnom energijom, plinom/gasom i vodom Electricity, gas & water supply | 134 | 31 | 17 | 85 | - | 1 |
| F Građevinarstvo Construction | 2.389 | 6 | 76 | 2.277 | 1 | 29 |
| G Trgovina; popravak motornih vozila, motocikla, predmeta za vlastitu upotr./upor.i dom./kuć. Trade; certain repair motors | 11.815 | - | 122 | 11.520 | 4 | 169 |
| H Ugošteljstvo Catering | 796 | 1 | 35 | 746 | - | 14 |
| I Prijevoz, skladištenje i veze Transport, storage, communication | 2.241 | 3 | 38 | 2.190 | - | 10 |
| J Finansijsko/Financijsko posredovanje Financial intermediation | 254 | - | 79 | 129 | - | 46 |
| K Poslovanje nekretninama, iznajmljivanje, poslovne usluge Real estate, renting, services | 3.325 | 9 | 50 | 2.859 | 2 | 405 |
| L Javna uprava i odbrana/ obrana; obavezno/obvezno socijalno osiguranje Public administration; defence; compuls. social security | 1.835 | 1 | - | - | - | 1.834 |
| M Obrazovanje Education | 1.041 | - | 2 | 145 | - | 894 |
| N Zdravstvena i socijalna zaštita/skrb Health and social welfare | 1.291 | 41 | - | 67 | - | 1.183 |
| O Ostale društvene, socijalne i vlastite uslužne djelatnosti Other social & personal service | 7.808 | 28 | 12 | 566 | - | 7.202 |
| P Privatna domaćinstva/kućanstava sa zaposlenim osobama Private households with employed persons | 1 | - | - | - | - | 1 |
| Q Eksteritorijalne organizacije i tijela Extra-territorial organizations and bodies | 31 | - | - | - | - | 31 |

3-5 REGISTRIRANE PRAVNE OSOBE PREMA DJELATNOSTI I OBLIKU VLASNIŠTVA, stanje 31.12.2007.
REGISTERED LEGAL ENTITIES CLASSIFIED BY THE CA AND FORMS OF OWNERSHIP, situation, 31 December, 2007

| | Oblik vlasništva Forms of ownership | | | | | | |
|---|--|------------------|---------------------|---------------------|-------------------------|--------------------|--------------------------------|
| | Ukupno Total | Državno State | Društveno Social | Privatno Private | Zadružno Cooperative | Mješovito Mixed | Nema vlasništva Not have |
| UKUPNO | 38.913 | 1.632 | 11 | 26.376 | 345 | 350 | 10.199 |
| <i>TOTAL</i> | | | | | | | |
| A Poljoprivreda, lov i šumarstvo <i>Agriculture, hunting and forestry</i> | 808 | 27 | 1 | 562 | 204 | 13 | 1 |
| B Ribarstvo <i>Fishing</i> | 32 | - | - | 27 | 4 | 1 | - |
| C Rudarstvo <i>Mining</i> | 189 | 19 | - | 163 | - | 7 | - |
| D Prerađivačka industrija <i>Manufacturing</i> | 4.923 | 53 | 5 | 4.714 | 24 | 127 | - |
| E Snabdijevanje/Opskrba električnom energijom, plinom/gasom i vodom <i>Electricity, gas & water supply</i> | 134 | 68 | - | 49 | - | 17 | - |
| F Građevinarstvo <i>Construction</i> | 2.389 | 26 | 2 | 2.324 | 19 | 18 | - |
| G Trgovina; popravak motornih vozila, motocikla, predmeta za vlastitu upotr./upor.i dom./kuć. <i>Trade; certain repair motors and goods</i> | 11.815 | 74 | - | 11.658 | 30 | 52 | 1 |
| H Ugoštiteljstvo <i>Catering</i> | 796 | 16 | 1 | 753 | 6 | 20 | - |
| I Prijevoz, skladištenje i veze <i>Transport, storage, communication</i> | 2.241 | 16 | - | 2.195 | 7 | 23 | - |
| J Finansijsko/Financijsko posredovanje <i>Financial intermediation</i> | 254 | 22 | - | 192 | 1 | 12 | 27 |
| K Poslovanje nekretninama, iznajmljivanje, poslovne usluge <i>Real estate, renting, services</i> | 3.325 | 84 | - | 2.857 | 43 | 35 | 306 |
| L Javna uprava i odbrana/obrana; obavezno/obvezno socijalno osiguranje <i>Public administration; defence; compuls. social security</i> | 1.835 | 23 | - | - | - | - | 1.812 |
| M Obrazovanje <i>Education</i> | 1.041 | 725 | 1 | 224 | - | 3 | 88 |
| N Zdravstvena i socijalna zaštita/skrb <i>Health and social welfare</i> | 1.291 | 266 | - | 128 | - | 4 | 893 |
| O Ostale društvene, socijalne i vlastite uslužne djelatnosti <i>Other social & personal service</i> | 7.808 | 212 | 1 | 529 | 7 | 18 | 7.041 |
| P Privatna domaćinstva/kućanstava sa zaposlenim osobama <i>Private households with employed persons</i> | 1 | - | - | 1 | - | - | - |
| Q Eksteritorijalne organizacije i tijela <i>Extra-territorial organizations and bodies</i> | 31 | 1 | - | - | - | - | 30 |

REGISTAR
REGISTER

3-6 ODGOVORNE OSOBE U REGISTRIRANIM PRAVNIM OSOBAMA PREMA INTERVALIMA STAROSTI, 2007.
RESPONSIBLE PERSONS IN REGISTERED LEGAL ENTITIES ACCORDING TO AGE, 2007

| | Odgovorne osobe - ukupno <i>Responsible persons - total</i> | Godine starosti <i>Age</i> | | | | | | | | nepoznato <i>unknown</i> |
|---|--|-------------------------------|--------------|--------------|---------------|---------------|--------------|--------------|------------|-----------------------------|
| | | do 21 | 22-27 | 28-35 | 36-45 | 46-55 | 56-65 | 66-75 | 76+ | |
| UKUPNO <i>TOTAL</i> | 38.913 | 193 | 1.757 | 5.439 | 10.768 | 12.502 | 5.552 | 1.331 | 233 | 1.138 |
| A Poljoprivreda, lov i šumarstvo <i>Agriculture, hunting and forestry</i> | 808 | 7 | 49 | 127 | 246 | 260 | 93 | 18 | 2 | 6 |
| B Ribarstvo <i>Fishing</i> | 32 | - | 2 | 3 | 11 | 10 | 6 | - | - | - |
| C Rudarstvo <i>Mining</i> | 189 | - | 8 | 24 | 45 | 71 | 34 | 2 | - | 5 |
| D Prerađivačka industrija <i>Manufacturing</i> | 4.923 | 27 | 211 | 676 | 1.378 | 1.658 | 731 | 114 | 9 | 119 |
| E Snabdijevanje/Opskrba električnom energijom, plinom/gasom i vodom <i>Electricity, gas & water supply</i> | 134 | 1 | 1 | 6 | 35 | 60 | 23 | 5 | - | 3 |
| F Građevinarstvo <i>Construction</i> | 2.389 | 19 | 94 | 295 | 641 | 862 | 364 | 64 | 8 | 42 |
| G Trgovina; popravak motornih vozila, motocikla, predmeta za vlastitu upotr./upor.i dom./kuć. <i>Trade; certain repair motors</i> | 11.815 | 65 | 624 | 1.933 | 3.711 | 3.575 | 1.197 | 207 | 24 | 479 |
| H Ugostiteljstvo <i>Catering</i> | 796 | 8 | 42 | 117 | 232 | 255 | 98 | 19 | - | 25 |
| I Prijevoz, skladištenje i veze <i>Transport, storage, communication</i> | 2.241 | 21 | 134 | 363 | 694 | 744 | 222 | 26 | 3 | 34 |
| J Finansijsko/Financijsko posredovanje <i>Financial intermediation</i> | 254 | - | 11 | 50 | 58 | 68 | 36 | 14 | 4 | 13 |
| K Poslovanje nekretninama, iznajmljivanje, poslovne usluge <i>Real estate, renting, services</i> | 3.325 | 14 | 176 | 575 | 867 | 939 | 457 | 117 | 13 | 167 |
| L Javna uprava i odbrana/obrana; obavezno/obvezno soc.osiguranje <i>Public administration; defence; compuls. social security</i> | 1.835 | 1 | 8 | 111 | 469 | 753 | 369 | 111 | 7 | 6 |
| M Obrazovanje <i>Education</i> | 1.041 | 1 | 11 | 69 | 157 | 365 | 352 | 71 | 3 | 12 |
| N Zdravstvena i socijalna zaštita/skrb <i>Health and social welfare</i> | 1.291 | - | 9 | 77 | 307 | 436 | 261 | 103 | 16 | 82 |
| O Ostale društvene, socijalne i vlastite uslužne djelatnosti <i>Other social & personal service</i> | 7.808 | 29 | 377 | 1.010 | 1.915 | 2.444 | 1.309 | 460 | 144 | 120 |
| P Privatna domaćinstva/kućanstva sa zaposlenim osobama <i>Private households with employed persons</i> | 1 | - | - | - | - | 1 | - | - | - | - |
| Q Eksteritorijalne organizacije i tijela <i>Extra-territorial organizations and bodies</i> | 31 | - | - | 3 | 2 | 1 | - | - | - | 25 |

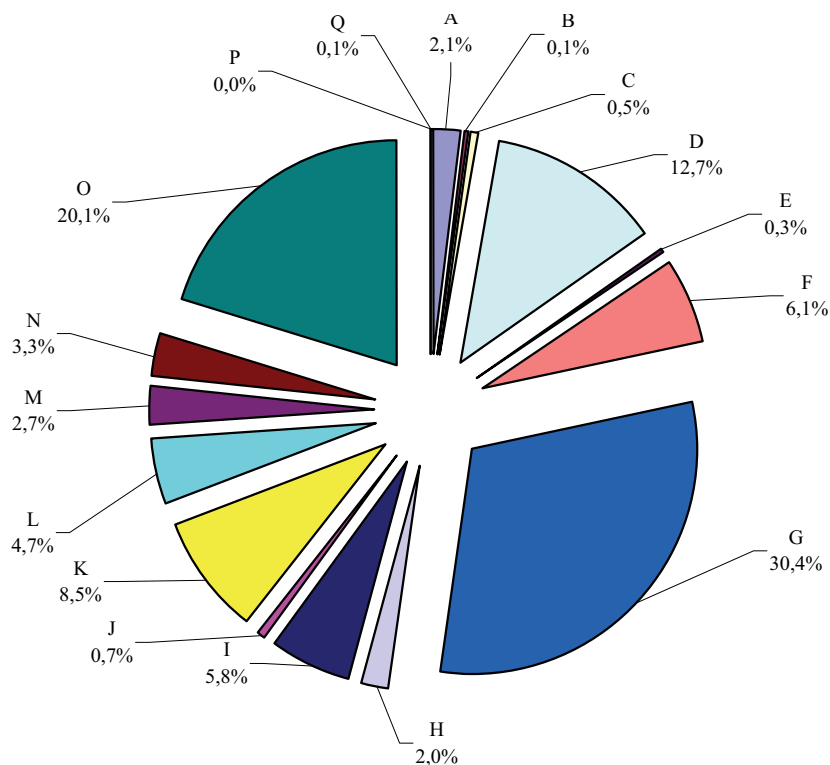
3-7 ODGOVORNE OSOBE U REGISTRIRANIM FIZIČKIM OSOBAMA PREMA INTERVALIMA STAROSTI, 2007.
RESPONSIBLE PERSONS IN REGISTERED NATURAL ENTITIES (CRAFT) ACCORDING TO AGE, 2007

| | Odgovorne osobe - ukupno <i>Responsible persons - total</i> | Godine starosti <i>Age</i> | | | | | | | | nepoznato <i>unknown</i> |
|---|---|-------------------------------|--------------|--------------|---------------|---------------|--------------|--------------|------------|-----------------------------|
| | | do 21 | 22-27 | 28-35 | 36-45 | 46-55 | 56-65 | 66-75 | 76+ | |
| UKUPNO <i>TOTAL</i> | 49.282 | 490 | 3.841 | 8.970 | 14.995 | 14.275 | 5.080 | 1.356 | 204 | 71 |
| A Poljoprivreda, lov i šumarstvo <i>Agriculture, hunting and forestry</i> | 2.052 | 13 | 81 | 235 | 679 | 746 | 251 | 37 | 9 | 1 |
| B Ribarstvo <i>Fishing</i> | 31 | - | 2 | 2 | 9 | 11 | 6 | 1 | - | - |
| C Rudarstvo <i>Mining</i> | 9 | - | - | 4 | 1 | 3 | 1 | - | - | - |
| D Prerađivačka industrija <i>Manufacturing</i> | 5.592 | 26 | 277 | 843 | 1.692 | 1.734 | 757 | 215 | 38 | 10 |
| E Snabdijevanje/Opskrba električnom energijom, plinom/gasom i vodom <i>Electricity, gas & water supply</i> | 1 | - | - | - | - | 1 | - | - | - | - |
| F Građevinarstvo <i>Construction</i> | 2.103 | 17 | 86 | 284 | 622 | 771 | 248 | 67 | 4 | 4 |
| G Trgovina; popravak motornih vozila, motocikla, predmeta za vlastitu upotr./upor.i dom./kuć. <i>Trade; certain repair motors & goods</i> | 16.669 | 220 | 1.699 | 3.555 | 5.496 | 4.316 | 1.128 | 210 | 23 | 22 |
| H Ugošteljstvo <i>Catering</i> | 9.781 | 106 | 750 | 1.942 | 3.037 | 2.545 | 977 | 345 | 67 | 12 |
| I Prijevoz, skladištenje i veze <i>Transport, storage, communication</i> | 4.930 | 13 | 222 | 697 | 1.491 | 1.723 | 653 | 115 | 6 | 10 |
| J Finansijsko/Financijsko posredovanje <i>Financial intermediation</i> | 15 | - | - | 1 | 1 | 10 | 2 | - | - | 1 |
| K Poslovanje nekretninama, iznajmljivanje, poslovne usluge <i>Real estate, renting, services</i> | 3.731 | 14 | 171 | 517 | 844 | 1.342 | 581 | 213 | 42 | 7 |
| L Javna uprava i odbrana/obrana; obavezno/obvezno soc.osiguranje <i>Public administration; defence; compuls. social security</i> | 3 | - | - | - | - | 2 | 1 | - | - | - |
| M Obrazovanje <i>Education</i> | 473 | - | 17 | 81 | 155 | 149 | 63 | 7 | 1 | - |
| N Zdravstvena i socijalna zaštita/skrb <i>Health and social welfare</i> | 680 | - | 4 | 49 | 125 | 274 | 156 | 67 | 4 | 1 |
| O Ostale društvene, socijalne i vlastite uslužne djelatnosti <i>Other social & personal service</i> | 3.206 | 81 | 532 | 758 | 841 | 648 | 256 | 77 | 10 | 3 |
| P Privatna domaćinstva/kućanstva sa zaposlenim osobama <i>Private households with employed persons</i> | 6 | - | - | 2 | 2 | - | - | 2 | - | - |

3-8 UČEŠĆE ŽENA KAO ODGOVORNIH OSOBA ZA RUKOVOĐENJE, 2007.
SHARE OF WOMEN AS A RESPONSIBLE PERSON, 2007

| | Pravne osobe <i>Legal entities</i> | | | Jedinice u sastavu pravnih osoba <i>Part of legal entities</i> | | | Obrt <i>Craft</i> | | |
|--|--|---|------------------------------|---|---|------------------------------|--|---|------------------------------|
| | Ukupno registri- rane <i>Registe- red</i> | Žene - odgovorne osobe <i>Women - responsible person</i> | Učešće <i>Share %</i> | Ukupno registri- rane <i>Registe- red</i> | Žene - odgovorne osobe <i>Women - responsible person</i> | Učešće <i>Share %</i> | Ukupno registri- rane <i>Registe- red</i> | Žene - odgovorne osobe <i>Women - responsible person</i> | Učešće <i>Share %</i> |
| UKUPNO - TOTAL | 38.913 | 7.696 | 19,8 | 20.547 | 3.470 | 16,9 | 49.282 | 16.220 | 32,9 |
| A Poljoprivreda, lov i šumarstvo <i>Agriculture, hunting and forestry</i> | 808 | 144 | 17,8 | 141 | 9 | 6,4 | 2.052 | 420 | 20,5 |
| B Ribarstvo <i>Fishing</i> | 32 | 10 | 31,2 | 5 | - | 0,0 | 31 | 4 | 12,9 |
| C Rudarstvo <i>Mining</i> | 189 | 21 | 11,1 | 38 | 2 | 5,3 | 9 | 1 | 11,1 |
| D Prerađivačka industrija <i>Manufacturing</i> | 4.923 | 804 | 16,3 | 897 | 126 | 14,0 | 5.592 | 1.309 | 23,4 |
| E Snabdijevanje/Opskrba električnom energijom, plinom/gasom i vodom <i>Electricity, gas & water supply</i> | 134 | 7 | 5,2 | 148 | 4 | 2,7 | 1 | - | 0,0 |
| F Građevinarstvo <i>Construction</i> | 2.389 | 312 | 13,0 | 226 | 23 | 10,2 | 2.103 | 99 | 4,7 |
| G Trgovina; popravak motornih vozila, motocikla, predmeta za vlastitu upotr./upor. i dom./kuć. <i>Trade; certain repair motors&goods</i> | 11.815 | 3.004 | 25,4 | 9.252 | 1.795 | 19,4 | 16.669 | 7.659 | 45,9 |
| H Ugostiteljstvo <i>Catering</i> | 796 | 180 | 22,6 | 1.040 | 158 | 15,2 | 9.781 | 3.062 | 31,3 |
| I Prijevoz, skladištenje i veze <i>Transport, storage, communication</i> | 2.241 | 411 | 16,3 | 1.047 | 144 | 13,7 | 4.930 | 45 | 0,9 |
| J Finansijsko/Financijsko posredovanje <i>Financial intermediation</i> | 254 | 53 | 20,9 | 1.131 | 148 | 13,1 | 15 | 3 | 20,0 |
| K Poslovanje nekretninama, iznajmljivanje, poslovne usluge <i>Real estate, renting, services</i> | 3.325 | 876 | 26,3 | 613 | 109 | 17,8 | 3.731 | 1.232 | 33,0 |
| L Javna uprava i odbrana; obavezno/obvezno soc.osiguranje <i>Public administration; defence; compuls. social security</i> | 1.835 | 146 | 8,0 | 729 | 88 | 12,1 | 3 | 1 | 33,3 |
| M Obrazovanje <i>Education</i> | 1.041 | 242 | 23,2 | 807 | 144 | 17,8 | 473 | 55 | 11,6 |
| N Zdravstvena i socijalna zaštita/skrb <i>Health and social welfare</i> | 1.291 | 323 | 25,0 | 494 | 100 | 20,2 | 680 | 265 | 39,0 |
| O Ostale društvene, socijalne i vlastite uslužne djelatnosti <i>Other social & personal service</i> | 7.808 | 1.161 | 14,9 | 3.966 | 619 | 15,6 | 3.206 | 2.064 | 64,4 |
| P Privatna domaćinstva sa zaposlenim osobama <i>Private households with employed persons</i> | 1 | - | 0,0 | - | - | 0,0 | 6 | 1 | 16,7 |
| Q Eksteritorijalne organizacije i tijela <i>Extra-territorial organizations and bodies</i> | 31 | 2 | 6,4 | 13 | 1 | 7,7 | - | - | 0,0 |

POSLOVNI SUBJEKTI PO DJELATNOSTI (PRAVNE OSOBE), stanje 31.12.2007.
BUSINESS ENTITIES BY ACTIVITY. 31.12.2007



- A** Poljoprivreda, lov i šumarstvo
Agriculture, hunting and forestry
- B** Ribarstvo
Fishing
- C** Rudarstvo
Mining
- D** Prerađivačka industrija
Manufacturing
- E** Snabdijevanje/Opskrba električnom energijom, plinom/gasom i vodom
Electricity, gas and water supply
- F** Građevinarstvo
Construction
- G** Trgovina; popravak motornih vozila, motocikla, predmeta za vlastitu upotrebu/uporabu i domaćinstvo/kućanstvo
Trade; certain repair motors and goods
- H** Ugostiteljstvo
Catering
- I** Prijevoz, skladištenje i veze
Transport, storage, communication
- J** Financijsko/Financijsko posredovanje
Financial intermediation
- K** Poslovanje nekretninama, iznajmljivanje i poslovne usluge
Real estate, renting, business activity
- L** Javna uprava i odbrana/obrana; obavezno/obvezno socijalno osiguranje
Public administration; defence; compulsory social security
- M** Obrazovanje
Education
- N** Zdravstvena i socijalna zaštita/skrb
Health and social welfare
- O** Ostale javne društvene, socijalne i vlastite uslužne djelatnosti
Other community, social, personal service
- P** Privatna domaćinstva/kućanstva sa zaposlenim osobama
Private households with employed persons
- Q** Eksteritorijalne organizacije i tijela
Extra-territorial organizations&bodies

IZBORI *ELECTIONS*

4. IZBORI

4-0 METODOLOŠKA OBJAŠNJENJA

Izbori za zakonodavna tijela u Federaciji Bosne i Hercegovine provedeni su prema Pravilima i propisima Privremene izborne komisije u dvogodišnjem periodu (1996; 1998; 2000). Izbori održani 2002. i 2006. godine za Zastupnički dom Parlamenta Federacije Bosne i Hercegovine i kantonalne skupštine provedeni su prema odredbama novog Izbornog zakona u Bosni i Hercegovini.

Izbori u Federaciji Bosne i Hercegovine održavaju se na tri nivoa/razine: na razini entiteta održavaju se izbori za Zastupnički dom Parlamenta Federacije Bosne i Hercegovine; na razini kantona održavaju se izbori za kantonalne skupštine i na razini općina održavaju se izbori za općinske skupštine.

Biračko pravo (pravo glasa) i pravo da bude izabran ima, svaki državljanin Bosne i Hercegovine sa navršenih osamnaest godina života koji je registriran za glasanje/glasovanje na teritoriji Federacije Bosne i Hercegovine. Svi državljani BiH koji imaju biračko pravo, imaju pravo da se registriraju i da glasaju/glasuju osobno u općini na teritoriji Federacije Bosne i Hercegovine u kojoj imaju prebivalište. Državljanin BiH koji privremeno boravi u inozemstvu i ima biračko pravo ima pravo glasati/glasovati osobno ili poštom za općinu u kojoj je imao prebivalište u trenutku podnošenja zahtjeva za registraciju. Državljanin BiH koji posjeduje dvojno državljanstvo prema Članu 1 tačka/točka 7d Ustava BiH ima pravo registrirati se i glasati/glasovati samo ako je Bosna i Hercegovina država njegovog prebivališta.

Raspodjela zastupničkih mandata

Mandat zastupnika Predstavničkog doma Parlamenta Federacije Bosne i Hercegovine i zastupnika kantonalnih skupština prema važećem Izbornom zakonu traje četiri godine (mandat zastupnika do posljednjih izbora trajao je dvije godine).

Određeni broj zastupnika bira se iz višečlanih izbornih jedinica prema formuli proporcionalne zastupljenosti. Kompenzacijski mandati dodjeljuju se sa teritorije Federacije Bosne i Hercegovine kao cjeline. U svakoj izbornoj jedinici mandati se raspoređuju na sljedeći način:

ELECTIONS

NOTES ON METHODOLOGY

The election for the Parliamentary Assembly in Federation of Bosnia and Herzegovina in 1996, 1997, 1998 and 2000 were proceeded according to regulations of of Temporary Election Commission of Bosnia and Herzegovina. The Election in 2002 and 2006 for the House of Representatives of the Parliament and Cantonal Assembly in Cantons of the Federation of Bosnia and Herzegovina were proceeded according to regulations new Election Law in B&H.

The election in Federation of Bosnia and Herzegovina hold at three levels: the election for the House of Representatives of the Parliament of the Federation of Bosnia and Herzegovina at entity level, the election for Cantonal Assembly in Cantons, and the election for Municipal Assembly in municipalities.

Each citizen of Bosnia and Herzegovina who has attained 18 years of age has the right to vote and to be elected. To exercise right to vote, a citizen must be registered as a voter. All citizens of Bosnia and Herzegovina who have the right to vote will have the right to register and to vote in person in the municipality where they have their permanent place of residence. A citizen of Bosnia and Herzegovina who temporarily resides abroad and has the right to vote, will have the right to register and to vote in person or by mail, for the municipality where the person had a permanent place of residence prior to his or her departure abroad, provided he or she is registered as a permanent resident in that municipality at the moment of his or her application for registration. The proof of residence shall rest upon the applicant. If the proof of residence is not attached to the application, this application will be rejected. A citizen of Bosnia and Herzegovina who holds dual citizenship pursuant to Article 1 (7) (d) of the Constitution, has the right to register and to vote, only if Bosnia is the country of his or her permanent residence.

Allocate of the mandates

The mandate of a delegate to the House of Representatives of the Parliament of the Federation of Bosnia and Herzegovina shall be four (4) years.

A certain number of members shall be elected from multi-member constituencies under the proportional representation formula. There shall be compensatory mandates from the territory of the Federation of Bosnia and Herzegovina as a whole. Mandates are allocated in each constituency in the following manner:

Za svaku političku stranku i koaliciju, ukupan broj važećih glasova koje je politička stranka ili koalicija osvojila dijeli se sa 1,3,5,7,9,11, i tako redom, sve dok je to potrebno za tu raspodjelu mandata. Brojevi koji se dobiju ovom serijom su «količnici». Količnici se redaju od najvećeg do najmanjeg. Mandati se dijele po redu, počev od najvećeg količnika, dok se ne raspodjele svi mandati izborne jedinice za određeni organ. Politička stranka, koalicija, lista neovisnih kandidata i neovisni kandidat ne može sudjelovati u raspodjeli mandata ako ne osvoji više od 3% od ukupnog broja važećih glasačkih listića u izbornoj jedinici.

For each political party and coalition, the total number of valid votes received by that political party or coalition shall be divided by 1, 3, 5, 7, 9, 11, et seq., as long as necessary for the allocation in question. The numbers resulting from this series of divisions shall be the "quotients". The number of votes for an independent candidates is the quotient for that candidate. The quotients shall be arranged in order from the highest quotient to the lowest quotient. Mandates shall be distributed, in order, to the highest quotient until all the constituency mandates for the body have been distributed. Political parties, coalitions, lists of independent candidates and independent candidates cannot participate in the allocation of mandates if they do not win more than 3% of the total number of valid ballots in an electoral unit

Kompenzacijski mandati se raspodjeljuju na sljedeći način: prvo se, prema formuli navedenoj u prethodnom pasusu raspodjeljuje ukupan broj mandata za zakonodavni organ koji se dodjeljuju za teritoriju entiteta, umanjen za broj mandata koji su osvojili neovisni kandidati. Od broja mandata koje je dobila lista političke stranke ili koalicije, primjenom ovog postupka, oduzima se broj mandata koje je ta politička stranka ili koalicija osvojila, prema postupku utvrđenom u drugom pasusu. Preostali broj je broj kompenzacijskih mandata koji lista dobija.

Compensatory mandates shall be allocated in the following manner: only political parties and coalitions may take part in the distribution of compensatory mandates. First, the total number of mandates for the legislative body to be allocated for the territory of the respective From the number of mandates a list of a political party or coalition has won according to this procedure, the number of mandates won by the same party or coalition, according to the procedure is deducted. The remaining number is the number of compensatory mandates the list wins.

Izborni organi

Za provedbu izbora nadležni su:

- izborna komisija Bosne i Hercegovine,
- općinska izborna komisija,
- birački odbori.

Election authorities

The competent authorities responsible for the conduct of elections are:

- *the election commission of Bosnia and Herzegovina*
- *the election commission of the Municipality and*
- *the Polling Station Committees.*

Definicije

Zastupnički dom Parlamenta Federacije Bosne i Hercegovine je najviši organ zakonodavne vlasti u Federaciji Bosne i Hercegovine. Od izbora održanih 2002. godine broji 98 zastupnika.

Definitions

House of Representatives of the Parliament of the FB&H is the central legislative representative body in the FB&H. It comprises from the election in year 2002, 98 deputies.

Kantonalna skupština predstavlja najviši zakonodavni organ vlasti za teritorij kantona u Federaciji Bosne i Hercegovine. Broj zastupnika se određuje prema zvaničnom broju stanovnika u kantonu.

Cantonal Assembly is the central legislative representative body in the territory of the cantons in FB&H. Number of the deputies depend of the number of populations in the canton.

Zastupnici su predstavnici naroda izabrani na neposrednim izborima. Zastupnički mandat obavljaju u skladu/sukladno sa ustavom, zakonom i poslovnikom o radu.

Deputies are representatives of the people who elected in indirect election. The mandate is performed in accordance with the Constitution, laws and the National Assembly proceedings.

Aktivno izborno pravo je pravo glasa osoba koje su registrirane za glasanje/glasovanje.

Active right to vote is the right to vote.

IZBORI *ELECTIONS*

Pasivno izborno pravo je pravo osobe da bude izabrana.

Passive right to vote is the right to be elected.

Zastupnički mandat je mjesto u parlamentu koje izabrani kandidat dobija danom u zastupničkom domu. Isti pripada nosiocu mandata, a ne političkoj stranci, koaliciji ili listi nezavisnih/neovisnih kandidata koja ga je predložila na kandidatskoj/kandidacijskoj listi.

Deputies mandate belongs to the elected office holder and not to the political party, coalition or list of independent candidates which nominated him or her on the candidates list.

Biračko mjesto je zgrada u kojoj se obavlja proces glasanja/glasovanja, kao i prostor u krugu od pedeset metara od ulaza u zgradu u kojoj se nalazi biračko mjesto.

Polling station is the building where voting takes place, and surrounding area shall include the area within fifty (50) metres of the entrance of a building in which a Polling Station is located.

Kandidatska/Kandidacijska lista je lista kandidata koju predlažu političke stranke ili glasači u izbornoj jedinici.

Lists of candidates is submitted by the political parties or voters in an electoral unit.

Puni naziv parlamentarnih političkih stranaka: (izbori 2006.)

Full name of political parties: (Elections 2006)

SDA - Stranka demokratske akcije

Democrats Action Party

Stranka za Bosnu i Hercegovinu

Party for B&H

SDP - Socijaldemokratska partija Bosne i Hercegovine – socijaldemokrati

Social Democratic Party

HDZ – hrvatska koalicija – HNZ, HSP

HDZ Croatian Coalition - HNZ, HSP

Hrvatsko zajedništvo /HDZ 1990, HZ-HSS-HKDU-HDU-Demokršćani/

Croatian collectiveness//HDZ 1990, HZ-HSS-HKDU-HDU-Christian Democratic/

Bosanskohercegovačka patriotska stranka – Sefer Halilović

B&H Patriotic Party- Sefer Halilović

Patriotski blok – BOSS – SDU BIH

Patriotic Block - BOSS - SDU BIH

Narodna stranka radom za boljitak

People' s Party - NSRB

Demokratska narodna zajednica BIH

Democratic People's Union

HSP Đapić – Jurišić i NHI – Koalicija za jednakopravnost

HSP Đapić – Jurišić and NHI – Coalition for emancipation

Savez nezavisnih socijaldemokrata – SNSD – Milorad Dodik

SNSD Milorad Dodik

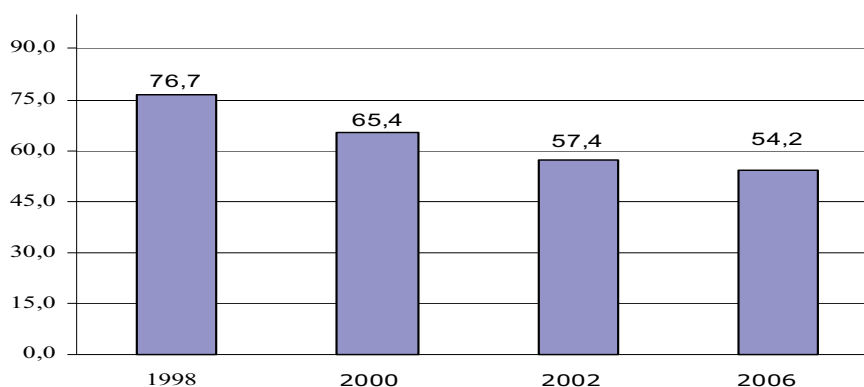
4-1 OPĆI PODACI O IZBORIMA ZA ZASTUPNIČKI DOM PARLAMENTA FEDERACIJE BOSNE I HERCEGOVINE
GENERAL DATA ON ELECTIONS TO THE HOUSE OF REPRESENTATIVES OF THE PARLIAMENT FB&H

| | Zastupnički dom House of Representatives | | | |
|---|---|-----------|-----------|-----------|
| | 1998 | 2000 | 2002 | 2006 |
| Broj izbornih jedinica <i>Number of electoral units</i> | 12 | 12 | 12 | 12 |
| Kandidatske liste (partije) u parlamentu <i>Lists of candidates</i> | 14 | 17 | 18 | 11 |
| Broj registriranih glasača <i>Registered in the electoral lists</i> | 1.335.932 | 1.403.438 | 1.324.090 | 1.697.556 |
| Broj glasača koji su glasali/glasovali <i>Voters who voted</i> | 1.024.533 | 918.397 | 760.528 | 920.461 |
| Odaziv glasača (%) <i>Turnout (%)</i> | 76,7 | 65,4 | 57,4 | 54,2 |
| Broj važećih glasačkih listića <i>Valid votes</i> | 927.567 | 867.712 | 718.092 | 858.105 |
| Izabrani zastupnici <i>Elected deputies</i> | 140 | 140 | 98 | 98 |
| od toga žene (%) <i>share of women (%)</i> | 15,0 | 16,4 | 21,4 | 21,4 |
| Trajanje zastupničkog mandata (godina) <i>Duration of the mandate (years)</i> | 2 | 2 | 4 | 4 |

4-2 OPĆI PODACI O IZBORIMA ZA OPĆINSKA VIJEĆA
GENERAL DATA ON ELECTIONS TO THE LOKAL SELF-GOVERNMENT UNITS

| | Općinska vijeća Lokal self-government units | | |
|---|--|-----------|-----------|
| | 1996/97 | 2000 | 2004 |
| Broj registriranih glasača <i>Registered in the electoral lists</i> | 1.335.932 | 1.367.368 | 1.326.038 |
| Broj glasača koji su glasali/glasovali <i>Voters who voted</i> | 1.163.745 | 874.238 | 593.169 |
| Odaziv glasača (%) <i>Turnout (%)</i> | 87,1 | 63,9 | 44,7 |

Odaziv glasača na izborima za zastupnički dom parlamenta FBiH 1998, 2000, 2002, 2006
Turnout at elections to the house of representatives of the parliament FB&H 1998, 2000, 2002 and 2006



IZBORI
ELECTIONS

4-3 ZASTUPNICI PREDSTAVNIČKOG DOMA PARLAMENTA FEDERACIJE BOSNE I HERCEGOVINE
REPRESENTATIVES IN HOUSE OF REPRESENTATIVES OF THE PARLIAMENT

| | Ukupno <i>Total</i> | Žene <i>Female</i> | Etnička struktura <i>Ethnicity structure</i> | | | | Starosna skupina <i>Age groups</i> | | | | |
|------|------------------------|-----------------------|---|-------------------------|----------------------|------------------------|---------------------------------------|-------|-------|-------|-----|
| | | | Bošnjaci <i>Bosniacs</i> | Hrvati <i>Croats</i> | Srbi <i>Serbs</i> | Ostali <i>Other</i> | do 29 g <i>up to 29</i> | 30-39 | 40-49 | 50-59 | 60+ |
| 1996 | 140 | 6 | 96 | 43 | - | 1 | 2 | 52 | 45 | 33 | 8 |
| 1998 | 140 | 21 | 89 | 44 | - | 7 | 3 | 49 | 44 | 35 | 9 |
| 2000 | 140 | 23 | 99 | 37 | - | 4 | 1 | 45 | 46 | 38 | 8 |
| 2002 | 98 | 21 | 66 | 25 | 6 | 1 | 3 | 22 | 50 | 18 | 5 |
| 2006 | 98 | 21 | 72 | 20 | 5 | 1 | 2 | 24 | 44 | 22 | 6 |

4-4 IZABRANI OPĆINSKI VJEĆNICI
ELECTED MEMBERS OF REPRESENTATIVE BODIES OF LOCAL SELF-GOVERNMENT UNITS

| | Ukupno <i>Total</i> | Žene <i>Female</i> | Etnička struktura <i>Ethnicity structure</i> | | | | Starosna skupina <i>Age groups</i> | | | | |
|---------|------------------------|-----------------------|---|-------------------------|----------------------|------------------------|---------------------------------------|-------|-------|-------|-----|
| | | | Bošnjaci <i>Bosniacs</i> | Hrvati <i>Croats</i> | Srbi <i>Serbs</i> | Ostali <i>Other</i> | do 29 g <i>up to 29</i> | 30-39 | 40-49 | 50-59 | 60+ |
| 1996/97 | 2.085 | 131 | 1.329 | 648 | 105 | 3 | 116 | 830 | 736 | 321 | 82 |
| 2000 | 1.944 | 367 | ... | ... | ... | ... | ... | ... | ... | ... | ... |
| 2004 | 1.798 | 329 | 1.226 | 430 | 87 | 55 | 238 | 392 | 728 | 343 | 97 |

4-5 POLITIČKE STRANKE PREMA BROJU ZASTUPNIKA
POLITICAL PARTIES BY NUMBER OF REPRESENTATIVES

| Stranke <i>Parties</i> | 1998 | | 2000 | | 2002 | | 2006 | |
|--|------------------------|-----------------------|------------------------|-----------------------|------------------------|-----------------------|------------------------|-----------------------|
| | Ukupno <i>Total</i> | Žene <i>Female</i> | Ukupno <i>Total</i> | Žene <i>Female</i> | Ukupno <i>Total</i> | Žene <i>Female</i> | Ukupno <i>Total</i> | Žene <i>Female</i> |
| Bosanska stranka /BOSS/ | 1 | - | 2 | - | 3 | 1 | - | - |
| BPS - Sefer Halilović | 2 | - | 2 | - | 1 | - | 4 | 1 |
| Bošnjačka stranka prava | 1 | - | - | - | - | - | - | - |
| Demokratska narodna zajednica /DNZ/ | 3 | 1 | 3 | 1 | 2 | 1 | 2 | 1 |
| Demokratska stranka penzionera | 2 | - | 1 | - | - | - | - | - |
| Građanska demokratska stranka /GDS/ | - | - | 1 | - | 1 | - | - | - |
| HDZ Hrvatska koalicija /HNZ,HSP/ | 28 | 3 | 25 | 5 | - | - | 8 | 1 |
| HKDU | - | - | 1 | - | 1 | - | - | - |
| HSS | 1 | - | 1 | - | 1 | - | - | - |
| HSP | 2 | - | 1 | - | 1 | - | - | - |
| Koalicija centra | 1 | - | - | - | - | - | - | - |
| Koalicija za cjelovitu i demokratsku BiH | 68 | 8 | - | - | - | - | - | - |
| LDS | - | - | 1 | - | 1 | 1 | - | - |
| NHI | - | - | 2 | - | 2 | 1 | - | - |
| NHI-HKDU | 4 | 2 | - | - | - | - | - | - |
| RS | - | - | 1 | - | - | - | - | - |
| SNSD-Milorad Dodik | - | - | 1 | - | 1 | - | 1 | - |
| Socijaldemokrati BiH | 6 | 2 | - | - | - | - | - | - |
| SDP BiH | 19 | 4 | 37 | 8 | 15 | 1 | 17 | 3 |
| SP RS | 2 | 1 | - | - | - | - | - | - |
| SDA | - | - | 38 | 6 | 32 | 8 | 28 | 6 |
| Stranka penzionera FBiH | - | - | 2 | - | 2 | 1 | - | - |
| SBiH | - | - | 21 | 3 | 15 | 2 | 24 | 5 |
| Koalicija (HDZ,DK,HNZ) | - | - | - | - | 16 | 4 | - | - |
| Narodna stranka radom za boljitak | - | - | - | - | 2 | 1 | 3 | 1 |
| PROENS i mladi BiH | - | - | - | - | 1 | - | - | - |
| Hrvatski pravaški blok | - | - | - | - | 1 | - | - | - |
| Patriotski blok BOSS - SDU | - | - | - | - | - | - | 3 | 1 |
| Hrvatsko zajedništvo(HDZ 1990,HZ-HSS-HKDU) | - | - | - | - | - | - | 7 | 2 |
| HSP Đapčić - Jurišić i NHI koalicija za jednakopr. | - | - | - | - | - | - | 1 | - |

5. STANOVNIŠTVO

POPULATION

5-0 METODOLOŠKA OBJAŠNJENJA

NOTES ON METHODOLOGY

Izvori i metode prikupljanja podataka

Sources and methods of data collection

Podaci o stanovništvu i domaćinstvima/kućanstvima prikupljaju se popisima svakih deset godina prema jedinstvenoj metodologiji na cjelokupnom području Bosne i Hercegovine.

The data on population and households have been collected by Census every ten years and by unified methodology on all areas of B&H.

Procjena broja stalnih stanovnika Federacije Bosne i Hercegovine sredinom godine uključuje prisutno stanovništvo i izbjeglice Federacije Bosne i Hercegovine u inozemstvu.

Estimation of the number of mid-year permanent population of Federation of B&H including present population and refugees from Federation of B&H.

Procjene broja prisutnih stanovnika Federacije Bosne i Hercegovine 1991. – 2007. godine sredinom godine kao i stope prirodnog kretanja stanovništva temelje se na rezultatima Popisa 1991, podacima o prirodnom priraštaju i podacima o broju raseljenih osoba i izbjeglica i broju povrataka u prijeratno mjesto stanovanja.

Estimation of the number of mid – year present population of Federation of B&H 1991 - 2007 and rates on the natural movement were computed on the basis of the results of 1991 Census, data on natural increase, data on displaced persons and refugees and data on returns in the pre-war residence.

Izvori podataka za rođene, umrle i vjenčane su matične knjige, a za razvedene brakove dokumentacija nadležnih sudova. Podaci o rođenim i umrlim osobama te sklopljenim i razvedenim brakovima za period 1991 – 2007. godine odnose se na Federaciju BiH i predstavljaju konačne rezultate obrade podataka.

Data on births, deaths and marriages have been collected and submitted by registers and data on divorces by courts of justice. Data on births, deaths, marriages and divorces for the period 1991 – 2007 relate to the Federation B&H, and represent the final data.

Definicije

Definitions

Podaci iz popisa odnose se na stalno stanovništvo na području Bosne i Hercegovine. Stalno stanovništvo jednog mjesta čine sve osobe koje u tom mjestu stalno stanuju, tj. imaju prebivalište, bez obzira na to da li su se u trenutku popisa nalazile u mjestu prebivališta ili su bile privremeno odsutne, bilo u zemlji ili inozemstvu. Osobe na privremenom radu kod inozemnih poslodavaca ili na samostalnom radu, kao i članovi porodica/obitelji koji s njima borave u inozemstvu popisani su kao stalni stanovnici odgovarajućih naselja u zemlji u kojima je njihovo prebivalište.

The data of the population census relate to the resident population in B&H territories. Permanent residents are considered all those who are usual residents of one place, that is, those having permanent residence there, irrespective of their presence or temporary absence at the census moment, and also in the case when he/she was absent from that place due to any reason: travel, education or field work, temporary at the Census date work abroad, medical treatment etc. Data on these persons were furnished their households.

Domaćinstvom/Kućanstvom se smatra porodična/obiteljska ili druga zajednica osoba koje su izjavile da zajednički stanuju i troše prihode za podmirenje osnovnih životnih potreba, kao i svaka osoba koja živi sama (samačko domaćinstvo/kućanstvo) ili stanuje sa drugim osobama s kojima ne troši svoje prihode. U popisima 1961. i 1971. kao stalni stanovnici popisane su sve osobe koje su se zatekle u mjestu rada ukoliko se nisu svakodnevno vraćale u mjesto stanovanja obitelji, dok su 1981. i 1991. te osobe popisane kao stalni stanovnici mjesta u kojima su nastanjene njihove porodice/obitelji, čime je smanjen broj samačkih domaćinstava/kućanstava.

A household is any family or other community of people residing and living together who share their income to cover the basic costs of living. A household is also considered every person who lives alone or with other persons but does not share income with them. In the Population Census for 1961 and 1971 as a resident population enumerated every person where he/she happened to be at the Census date, while in 1981 and 1991 Census these persons enumerated as a resident population in the places where their families live.

STANOVNIŠTVO POPULATION

Podaci o **etničkim grupama** rezultat su slobodno izražene **etničke** pripadnosti stanovnika preko deset, odnosno petnaest godina starosti, odnosno roditelja (staratelja) kada su u pitanju djeca mlađa od 10, odnosno 15 godina u popisima 1971, 1981. i 1991.

U popisima prije 1981. godine Muslimani su iskazivani pod različitim nazivima. U popisu 1953. godine osobe koje su izjavile da su Muslimani svrstane su u grupu "Jugoslaveni - neopredjeljeni" zajedno sa ostalim osobama jugoslavenskog porijekla/podrijetla koje su izjavile da su Jugoslaveni, dok su u popisu 1961. godine iskazani pod nazivom "Muslimani u etničkom smislu", a 1971. godine kao "Muslimani u smislu narodnosti".

Podaci prema starosti iskazuju se prema navršenim godinama života. Svaka grupa starosti obuhvaća osobe koje su navršile godine života unutar granica intervala. Tako su npr. u skupini 10-14 godina obuhvaćene osobe koje imaju 10 i više godina, ali još nisu navršile 15 godina života.

Pismenost Podaci o pismenosti stanovništva odnose se samo na stanovništvo staro 10 i više godina. Pismenim se smatra ona osoba koja zna pročitati i napisati sastav (tekst) u vezi sa svakidašnjim životom, bez obzira na kojem jeziku čita i piše. Sve ostale osobe, uključujući i one koje samo čitaju smatrane su nepismenim.

Školska sprema je najviši stepen/stupanj obrazovanja koji je osoba stekla po okončanju redovnog/redovitog školovanja ili škole koja zamjenjuje redovne/redovite, polaganjem privatnih ispita u nekoj redovnoj/redovitoj školi, ili pohađanjem kursa za skraćeno završavanje neke škole kojim se po postojećim propisima stječe određena školska sprema.

Prema aktivnostima stanovništvo je razvrstano na aktivno, stanovništvo sa osobnim prihodom i izdržavane/uzdržavane osobe. Aktivno je ono stanovništvo koje obavlja neko zanimanje i tako osigurava sredstva za život. Aktivnim se smatraju i osobe koje traže zaposlenje, služe vojni rok, kao i osobe na izdržavanju kazne. Osobama sa osobnim prihodom smatraju se penzioneri/umirovljenici svih kategorija, osobe koje primaju socijalnu pomoć ili imaju prihode od davanja u zakup zemlje, kuće, radnje i druge imovine. Izdržavanim/Uzdržavanim osobama (djeca, učenici, studenti, domaćice/kućanice i dr.) smatraju se osobe koje nemaju vlastitih prihoda ni po kojem osnovu, nego ih izdržavaju/uzdržavaju roditelji, rođaci ili druge osobe, kao i osobe s prihodima koji im ne obezbjeđuju ekonomsku samostalnost.

The data on ethnic groups are the result of freely expressed ethnicity of population over 10 or over 15 years of age, respectively parents (guardians) in the case of children under 10 or under 15 years of age in the 1971, 1981, 1991 census.

Moslems are grouped under different groups in the Censuses preceding 1981 Census. Persons who stated they are Moslems were grouped in the "Yugoslavs - unstated" together with the other persons Yugoslav's origin stated they are Yugoslavs in the 1953 Census. They are grouped as "Moslems in the ethnic affiliation sense" in the 1961 Census, and as "Moslems in the sense of ethnicity" in the 1971 Census.

Data by age are expressed by completed years of age. Each age group includes persons who turned the years put as the limits of one interval. For example, the age group of 10-14 years includes all persons who have reached 10 years and more, but have not yet turned 15.

Literacy Data on literacy of population relate to population aged 10 year and over. A person was considered literate if, according to own statement, able to read and write an ordinary text regardless of the language. All other persons including also those who only could read, were considered as illiterate.

Educational attainment (school completed) is considered the highest level of completed education, i.e. a regular school that a person completed or an equivalent substitute school, passing of exams in a regular school or completing a course of a ridged education, by which, according to valid regulations, a respective school level recognised.

Population is divided into economically active, persons with income of their own and dependants. Under economically active population are shown all employment persons. Also active are shown persons who do not practice their occupation, because they are temporarily unemployed, than persons who were economically active, and are currently doing military service or are imprisoned and finally, persons seeking work for the first time. The group "persons with income of their own" covers those persons who do not have an active occupation, but live on income accruing from their former work or activity (pensioners, disabled men) or from work respectively activity of member of their nucleus family. Here are also included the persons receiving social aid or deriving income from private property. "Dependants" are the persons who do not have own income but are supported by parents, relatives or other persons. This group covers children, pupils, students, housewives.

Poljoprivredno stanovništvo u popisima 1981. i 1991. godine čine sve osobe čija se zanimanja nalaze u skupini "poljoprivrednici" i "ribari i lovci", kao i sve osobe koje oni izdržavaju/uzdržavaju.

***Agricultural population** in the 1981 and 1991 censuses include persons whose occupation is found in the group «agriculturists» and «fishermen and hunters» and their dependents.*

Stalnim mjestom stanovanja smatra se ono mjesto u kojem je osoba stalno nastanjena, tj. u kojem ima prebivalište. Stalnim mjestom stanovanja raseljenih osoba i izbjeglica za 1996.-1999. godinu smatralo se ono mjesto u kojem je osoba bila nastanjena prije rata. Izuzetak čine Unsko-sanski i Kanton Sarajevo za koje su prikupljeni podaci za 1996. i 1997. godinu iskazani prema mjestu u kojem osoba boravi (prema boravištu). Navedeno treba uzeti u obzir prilikom korišćenja podataka iz dijela "Pregled po kantonima i općinama".

*Under the **place of permanent residence** is understood a place in which a person has a residence. Under the place of permanent residence for displaced people and refugees in 1996-1999 is understood a place in which a person had a residence before the war. The exception is Unsko-sanski canton and Canton Sarajevo for 1996 and 1997 data. For mentioned cantons data have been collected and presented according to the address. Users must keep in mind mentioned note on the occasion of using data from part "Review by Cantons".*

Podaci za općine koje su uspostavljene u 1998. godini nisu iskazani za 1996. i 1997. godinu.

Data for municipalities which are established in 1998 are not shown in 1996 and 1997.

Ako je osoba 2000. - 2007. godine bila prisutna u jednom mjestu stanovanja duže od jedne godine, onda se to mjesto smatralo njenim prebivalištem. Ako je iz navedenog prebivališta bila odsutna duže/dulje od godinu dana u inozemstvu onda takvi događaji nisu obuhvaćeni podacima za datu godinu.

If one person was present in one place more than one year in 2000 - 2007, this place is considered as a residence place. If this person was absent from this place more than one year abroad, these events are not covered for this year data.

Podaci o živorođenim i mrtvorodenim osobama svrstavaju se prema mjestu stalnog stanovanja majke, o umrlim prema mjestu stalnog stanovanja umrle osobe, za sklopljene brakove prema mjestu stalnog stanovanja mladoženje, a razvedeni brakovi se svrstavaju prema zadnjem prebivalištu bračnog para.

***Data on live born and still – born** given by mothers residence, and data on deaths by residence of death person, for marriages by residence of husband, and divorces by the latest spouse residence.*

Podaci o umrlim osobama prema uzroku smrti dati su prema X Reviziji Međunarodne statističke klasifikacije bolesti, povreda i uzroka smrti.

*Data on deaths by **cause of death** are given according to the Xth Edition of the International Statistical Classification of Diseases, Injuries and Causes of Deaths.*

Živorodenje je potpuno izbacivanje ili vađenje iz tijela majke ploda začeca bez obzira na trajanje trudnoće koji, nakon takvog odvajanja, diše ili pokazuje bilo koji drugi znak života kao lupanje srca, pulsiranje pupčane vrpce ili jasne pokrete voljnih mišića, a bez obzira na to da li je pupčana vrpca prerezana i da li je posteljica odvojena. Ako plod takvog rođenja umre, prvo se registruje kao živorođeno, a onda kao umrla osoba.

***Livebirth** is complete expulsion or extraction from its mother of a product of conception, irrespective of the duration of pregnancy, which, after such separation, breathes or shows any other evidence of life, such as beating of the heart, pulsation of the umbilical cord or definite movement of voluntary muscles, whether or not the umbilical cord has been cut or the placenta is detached. If a product of such a birth dies, it is first registered as livebirth and then as dead.*

Mrtvorodenjem se smatra smrt koja je nastupila prije potpunog izbacivanja ili odvajanja od majke ploda začeca; smrt se označava činjenicom da nakon tog odvajanja fetus ne diše niti pokazuje neki drugi znak života, kao što je lupanje srca, pulsiranje pupčane vrpce ili jasni pokreti voljnih mišića, a trudnoća je trajala duže od 28 sedmica/tjedana (skoro 7 mjeseci).

***Stillborn** is death prior to the complete expulsion or extraction from its mother of a product of conception; the death is indicated by the fact that after such separation the foetus does not breathe or show any other evidence of life, such as beating of the heart, pulsation of the umbilical cord or definite movement of voluntary muscles and this pregnancy was more than 28 weeks (almost 7 months).*

STANOVNIŠTVO POPULATION

Izbacivanje umrlog ploda nošenog manje od 28 sedmica/tjadana smatra se pobačajem bez obzira na to je li prirodni ili namjerni.

Expulsion of dead product who was in the mother,s body less than 28 weeks is considered as abortus no matter it is natural or artificial.

Stručnom pomoći kod rođenja smatra se pomoć doktora medicine ili diplomirane primalje. Da bi se dobio ukupan broj rođenih sa stručnom pomoći, treba zbrojiti rođene u «zdravstvenoj ustanovi» i rođene «na drugom mjestu sa stručnom pomoći».

Medical assistance at birth is the assistance by a medical doctor or a qualified midwife. The total data on live births with medical assistance includes the number of children born «in medical facility» and those born «in some other place but with medical assistance».

Prirodni prirast, odnosno prirodni pad stanovništva razlika je između broja živorođene djece i broja umrlih osoba.

Natural increase or fall is the difference (surplus or deficit) between the number of live-born children and the number of dead persons in a given period.

Stopa nataliteta predstavlja odnos između broja živorođenih i procijenjenog broja stanovnika na 1000 stanovnika prisutnih sredinom godine.

Nativity rate is the ratio of number of livebirths and estimated number of inhabitants per 1000 of present inhabitants in the middle of year.

Stopa prirodnog priraštaja predstavlja razliku stope nataliteta i stope mortaliteta

Rate of natural increase is the difference between the natality and mortality rate.

Smrt je stalni prestanak svih znakova života u bilo koje vrijeme nakon što se desilo rođenje (prestanak vitalnih funkcija bez mogućnosti oživljavanja). Ova definicija isključuje mrtvorođenja koja se posebno definiraju.

Death is the permanent disappearance of all evidence od life at any time after live birth has taken place (postnatal cessation of vital functions without capability of resuscitation). This definition excludes foetal deaths, which are defined separately.

Umrlo dojenčadi smatraju se djeca koja su umrla prije navršene prve godine života.

Dead infants are considered small children who died under one year of age.

Uzrok smrti je ona bolest, bolesno stanje ili ozljeda koja za posljedicu ima smrt ili je pridonijela smrti, kao i okolnosti nesretnog slučaja ili nasilja koje su takve ozljede prouzrokovale. Uzroci smrti razvrstani su prema Međunarodnoj klasifikaciji bolesti, povreda i uzroka smrti - X revizija.

Cause of death is considered as disease, condition or injury which resulted or contributed to death and circumstances of an accident or violence which produced such injuries. Causes of death are classified according to the Xth Revision of the International Classification od Diseases, Injuries and Causes of Death.

Stopa mortaliteta predstavlja odnos između broja umrlih i procijenjenog broja stanovnika na 1000 stanovnika prisutnih sredinom godine.

Mortality rate is the ratio of number of deaths and estimated number of inhabitants per 1000 of present inhabitants in the middle of year.

Stopa smrtnosti dojenčadi predstavlja odnos između broja umrle dojenčadi i broja živorođenih računato na 1000 živorođenih.

Infant mortality rate is the ratio between the number of infant deaths and the number of livebirths per 1000 livebirths.

Brak je čin, ceremonija ili proces kojim se stvara zakonska veza muža i žene. Zakonitost unije uspostavlja se građanskim, vjerskim ili drugim sredstvima zavisno od toga kako ih definira zakon svake zemlje.

Marriage is the act, ceremony or process by which the legal relationship of husband and wife is constituted. The legality of the union may be established by civil, religious or other means as recognized by the laws of each country.

Razvod braka je krajnji zakonski raspad braka tj. ono odvajanje muža i žene koje stranama daje pravo da ponovo stupe u brak po građanskim, vjerskim i/ili drugim odredbama, sukladno sa zakonima svake zemlje.

Divorce is a final legal dissolution of a marriage, that is, that separation of husband and wife which confers on the parties the right to remarriage under civil, religious and/or other provisions, according to the laws of each country.

STANOVNIŠTVO
POPULATION

5-1 STANOVNIŠTVO BOSNE I HERCEGOVINE PO POPISIMA
POPULATION OF BOSNIA AND HERZEGOVINA ACCORDING TO CENSUSES

| Godina popisa Year of censuses | Površina, km ² Area, km ² | Stanovništvo Population | | | Broj domaćinstava/ kućanstava Number of households | Stanovnici na 1 km ² Population density per km ² |
|-----------------------------------|--|----------------------------|-------------------|-----------------|--|--|
| | | Ukupno Total | Muškarci Males | Žene Females | | |
| 1879 | 51.246 | 1.158.440 | 607.789 | 550.651 | ... | 22,6 |
| 1885 | 51.246 | 1.336.091 | 705.025 | 631.066 | 226.699 | 26,1 |
| 1895 | 51.246 | 1.568.092 | 828.190 | 739.902 | 257.493 | 30,6 |
| 1910 | 51.200 | 1.898.044 | 994.852 | 903.192 | 310.339 | 37,1 |
| 1921 | 51.200 | 1.890.440 | 966.209 | 924.231 | ... | 36,9 |
| 1931 | 51.564 | 2.323.555 | 1.185.040 | 1.138.515 | 398.238 | 45,1 |
| 1948 | 51.189 | 2.564.308 | 1.236.932 | 1.327.376 | 498.116 | 50,1 |
| 1953 | 51.221 | 2.847.459 | 1.385.559 | 1.461.900 | 565.212 | 55,6 |
| 1961 | 51.197 | 3.277.948 | 1.599.665 | 1.678.283 | 706.107 | 64,0 |
| 1971 | 51.197 | 3.746.111 | 1.834.600 | 1.911.511 | 848.545 | 73,2 |
| 1981 | 51.197 | 4.124.256 | 2.050.913 | 2.073.343 | 1.030.689 | 80,6 |
| 1991 | 51.197 | 4.377.033 | 2.183.795 | 2.193.238 | 1.207.098 | 85,5 |

5-2 STANOVNIŠTVO BOSNE I HERCEGOVINE PREMA STAROSTI I SPOLU, PO POPISIMA ¹⁾
POPULATION OF BOSNIA AND HERZEGOVINA ACCORDING TO AGE AND SEX, BY CENSUSES ¹⁾

| | 1971 | | | 1981 | | | 1991 | | |
|---|-----------------|-------------------|-----------------|-----------------|-------------------|-----------------|-----------------|-------------------|-----------------|
| | Ukupno Total | Muškarci Males | Žene Females | Ukupno Total | Muškarci Males | Žene Females | Ukupno Total | Muškarci Males | Žene Females |
| UKUPNO <i>TOTAL</i> | 3.746.111 | 1.834.600 | 1.911.511 | 4.124.256 | 2.050.913 | 2.073.343 | 4.377.033 | 2.183.795 | 2.193.238 |
| 0 - 4 godina/years | 405.505 | 207.129 | 198.376 | 365.332 | 186.494 | 178.838 | 332.422 | 170.535 | 161.887 |
| 5 - 9 | 442.665 | 225.726 | 216.939 | 375.765 | 192.284 | 183.481 | 347.379 | 177.988 | 169.391 |
| 10 - 14 | 442.199 | 225.066 | 217.133 | 393.024 | 201.313 | 191.711 | 347.590 | 177.932 | 169.658 |
| 15 - 19 | 411.387 | 209.215 | 202.172 | 433.304 | 222.406 | 210.898 | 360.008 | 185.292 | 174.716 |
| 20 - 24 | 319.317 | 162.073 | 157.244 | 404.751 | 211.100 | 193.651 | 359.991 | 188.724 | 171.267 |
| 25 - 29 | 225.727 | 109.724 | 116.003 | 357.773 | 184.730 | 173.043 | 371.776 | 194.041 | 177.735 |
| 30 - 34 | 289.810 | 140.952 | 148.858 | 294.502 | 150.178 | 144.324 | 361.854 | 186.643 | 175.211 |
| 35 - 39 | 280.482 | 139.035 | 141.447 | 216.718 | 107.411 | 109.307 | 334.569 | 172.024 | 162.545 |
| 40 - 44 | 243.016 | 118.781 | 124.235 | 280.137 | 138.850 | 141.287 | 276.412 | 139.433 | 136.979 |
| 45 - 49 | 166.241 | 70.017 | 96.224 | 267.657 | 133.616 | 134.041 | 201.165 | 98.993 | 102.172 |
| 50 - 54 | 101.840 | 41.069 | 60.771 | 230.515 | 112.499 | 118.016 | 257.382 | 125.380 | 132.002 |
| 55 - 59 | 114.629 | 48.828 | 65.801 | 154.374 | 63.861 | 90.513 | 241.011 | 116.919 | 124.092 |
| 60 - 64 | 112.727 | 53.087 | 59.640 | 90.131 | 35.365 | 54.766 | 198.647 | 92.924 | 105.723 |
| 65 - 69 | 79.808 | 37.590 | 42.218 | 92.274 | 37.922 | 54.352 | 124.752 | 48.102 | 76.650 |
| 70 - 74 | 53.549 | 23.136 | 30.413 | 77.597 | 34.744 | 42.853 | 62.922 | 22.893 | 40.029 |
| 75 + | 42.986 | 16.166 | 26.820 | 80.495 | 33.300 | 47.195 | 96.691 | 37.257 | 59.434 |
| Nepoznato <i>Unknown</i> | 14.223 | 7.006 | 7.217 | 9.907 | 4.840 | 5.067 | 102.462 | 48.715 | 53.747 |
| STRUKTURA U % <i>STRUCTURE IN %</i> | | | | | | | | | |
| UKUPNO <i>TOTAL</i> | 100,0 | 100,0 | 100,0 | 100,0 | 100,0 | 100,0 | 100,0 | 100,0 | 100,0 |
| 0 - 14 godina/years | 34,4 | 35,9 | 33,1 | 27,5 | 28,3 | 26,7 | 23,5 | 24,1 | 22,8 |
| 15 - 64 | 60,5 | 59,5 | 61,3 | 66,2 | 66,3 | 66,1 | 67,7 | 68,7 | 66,7 |
| 65 + | 4,7 | 4,2 | 5,2 | 6,1 | 5,2 | 7,0 | 6,5 | 5,0 | 8,0 |
| Nepoznato <i>Unknown</i> | 0,4 | 0,4 | 0,4 | 0,2 | 0,2 | 0,2 | 2,3 | 2,2 | 2,5 |

1) Izvor: Uporedni pregled rezultata popisa 1971, 1981, 1991

1) Source : Population compared review 1971, 1981, 1991

STANOVNIŠTVO
POPULATION

5-3 SREDNJE TRAJANJE ŽIVOTA I PROSJEČNA STAROST STANOVNIŠTVA, PO POPISIMA
MIDLY DURATION OF LIFE AND AVERAGE AGE OF POPULATION, BY CENSUS

| Srednje trajanje života <i>Midly duration of life</i> | | | | Prosječna starost <i>Average age</i> | | | |
|--|------------------------|--------------------------|------------------------|---|------------------------|--------------------------|------------------------|
| 1981 - 1982 | | 1988 - 1989 | | 1981 | | 1991 | |
| Muškarci <i>Males</i> | Žene <i>Females</i> | Muškarci <i>Males</i> | Žene <i>Females</i> | Muškarci <i>Males</i> | Žene <i>Females</i> | Muškarci <i>Males</i> | Žene <i>Females</i> |
| 68,2 | 73,5 | 69,2 | 74,6 | 28,7 | 30,5 | 33,0 | 35,0 |

5-4 DOMAĆINSTVA/KUĆANSTVA PREMA BROJU ČLANOVA, PO POPISIMA
HOUSEHOLDS GROUPED ACCORDING TO NUMBER OF MEMBERS BY CENSUSES

| Godina <i>Year</i> | Domaćinstva/Kućanstva <i>Households</i> | | | | | | | | |
|-----------------------|--|--------------------------|-----------------------------------|-----------------------------------|-----------------------------------|-------------------------------------|-------------------------------------|-------------------------------------|------------------------------|
| | Ukupno <i>Total</i> | Samačka <i>Single</i> | 2 člana <i>2 mem- bers</i> | 3 člana <i>3 mem- bers</i> | 4 člana <i>4 mem- bers</i> | 5 članova <i>5 mem- bers</i> | 6 članova <i>6 mem- bers</i> | 7 članova <i>7 mem- bers</i> | 8 i više <i>8 or more</i> |
| 1948 | 498.116 | 42.684 | 50.359 | 63.221 | 69.470 | 69.856 | 62.312 | 49.505 | 90.709 |
| 1953 | 565.212 | 50.588 | 56.465 | 75.410 | 84.864 | 79.697 | 68.024 | 53.060 | 97.104 |
| 1961 | 706.107 | 75.159 | 76.041 | 97.720 | 120.039 | 106.852 | 84.022 | 59.058 | 87.207 |
| 1971 | 848.545 | 82.305 | 97.312 | 125.680 | 174.650 | 134.703 | 94.479 | 60.558 | 78.858 |
| 1981 | 1.030.689 | 97.423 | 143.225 | 181.500 | 264.179 | 151.073 | 90.453 | 48.831 | 54.005 |
| 1991 | 1.207.098 | 130.222 | 201.096 | 229.788 | 347.705 | 156.474 | 78.561 | 33.655 | 29.597 |

5-5 STANOVNIŠTVO STARO 10 I VIŠE GODINA, PREMA STAROSTI, PISMENOSTI I SPOLU PO POPISIMA ¹⁾
POPULATION AGED 10 OR MORE YEARS, BY AGE, LITERACY AND SEX, ACCORDING TO CENSUSES¹⁾

| | Svega <i>Total</i> | Nepis- meno <i>Illite- rates</i> | 10 - 19 | | 20 - 34 | | 35 - 64 | | 65 + i nepoznato <i>65 + or unknown</i> | |
|--------------------------|-----------------------|--|-----------------------|--|-----------------------|--|-----------------------|--|--|--|
| | | | svega <i>total</i> | nepis- meno <i>illite- rates</i> | svega <i>total</i> | nepis- meno <i>illite- rates</i> | svega <i>total</i> | nepis- meno <i>illite- rates</i> | svega <i>total</i> | nepis- meno <i>illite- rates</i> |
| 1981 | | | | | | | | | | |
| Svega <i>Total</i> | 3.383.159 | 491.044 | 826.328 | 7.859 | 1.057.026 | 32.244 | 1.239.532 | 293.397 | 260.273 | 157.544 |
| muško <i>males</i> | 1.672.135 | 92.694 | 423.719 | 2.707 | 546.008 | 5.434 | 591.602 | 40.402 | 110.806 | 44.151 |
| žensko <i>females</i> | 1.711.024 | 398.350 | 402.609 | 5.152 | 511.018 | 26.810 | 647.930 | 252.995 | 149.467 | 113.393 |
| 1991 | | | | | | | | | | |
| Svega <i>Total</i> | 3.697.232 | 367.733 | 707.598 | 5.722 | 1.093.621 | 12.538 | 1.509.186 | 196.135 | 386.827 | 153.338 |
| muško <i>males</i> | 1.835.272 | 62.659 | 363.224 | 2.728 | 569.408 | 3.868 | 745.673 | 27.083 | 156.967 | 28.980 |
| žensko <i>females</i> | 1.861.960 | 305.074 | 344.374 | 2.994 | 524.213 | 8.670 | 763.513 | 169.052 | 229.860 | 124.358 |

¹⁾ Izvor: Usporedni pregled rezultata popisa 1971, 1981, 1991

¹⁾ Source : Population compared review 1971, 1981, 1991

5-5 STANOVNIŠTVO STARO 10 I VIŠE GODINA, PREMA STAROSTI, PISMENOSTI I SPOLU PO POPISIMA (nastavak)
POPULATION AGED 10 OR MORE YEARS, BY AGE, LITERACY AND SEX, ACCORDING TO CENSUSES (continued)

| | Svega Total | Nepis- meno Illite- rates | 10 - 19 | | 20 - 34 | | 35 - 64 | | 65 + i nepoznato 65 + or unknown | |
|--|----------------|------------------------------------|----------------|-------------------------------|----------------|-------------------------------|----------------|-------------------------------|-------------------------------------|-------------------------------|
| | | | svega total | nepis- meno illiterates | svega total | nepis- meno illiterates | svega total | nepis- meno illiterates | svega total | nepis- meno illiterates |
| UČEŠĆE NEPISMENIH (u %) SHARE ILLITERATES (in %) | | | | | | | | | | |
| 1981 Svega Total | 100,0 | 14,5 | 100,0 | 1,0 | 100,0 | 3,1 | 100,0 | 23,7 | 100,0 | 60,5 |
| muško males | 100,0 | 5,5 | 100,0 | 0,6 | 100,0 | 1,0 | 100,0 | 6,8 | 100,0 | 39,8 |
| žensko females | 100,0 | 23,3 | 100,0 | 1,3 | 100,0 | 5,2 | 100,0 | 39,0 | 100,0 | 75,9 |
| 1991 Svega Total | 100,0 | 9,9 | 100,0 | 0,8 | 100,0 | 1,1 | 100,0 | 13,0 | 100,0 | 39,6 |
| muško males | 100,0 | 3,4 | 100,0 | 0,7 | 100,0 | 0,7 | 100,0 | 3,6 | 100,0 | 18,5 |
| žensko females | 100,0 | 16,4 | 100,0 | 0,9 | 100,0 | 1,7 | 100,0 | 22,1 | 100,0 | 54,1 |

5-6 STANOVNIŠTVO STARO 15 I VIŠE GODINA, PREMA ZAVRŠENOJ ŠKOLI I SPOLU PO POPISU 1991. ¹⁾
POPULATION AGED 15 OR MORE, BY SCHOOLING COMPLETED AND SEX, ACCORDING TO CENSUS 1991 ¹⁾

| | Ukupno Total | Završena škola Schooling completed | | | | | | | Nepo- znato Unkn- own | |
|--------------------------|-----------------|---------------------------------------|---------------------------------|-----------------------------|---------------------------------|---|--|-----------------------------------|--------------------------------|-------------------------------------|
| | | osnovna škola elementary school | | | | osnovna škola eleme- ntary school | srednja škola seco- ndary school | Viša škola higher school | | Fakul- teti Unive- rsities |
| | | bez škole No schooling | 1-3 razreda 1-3 grades | 4 razreda 4 grades | 5-7 razreda 5-7 grades | | | | | |
| Ukupno Total | 3.349.642 | 471.182 | 81.230 | 489.563 | 87.563 | 818.361 | 1.092.372 | 92.501 | 122.967 | 93.903 |
| Muškarci Males | 1.657.340 | 98.420 | 31.311 | 212.378 | 41.732 | 421.045 | 671.058 | 56.759 | 77.240 | 47.397 |
| Žene Females | 1.692.302 | 372.762 | 49.919 | 277.185 | 45.831 | 397.316 | 421.314 | 35.742 | 45.727 | 46.506 |

5-7 RADNO SPOSOBNO STANOVNIŠTVO, PO POPISIMA ¹⁾
WORKING AGE POPULATION, BY CENSUSES ¹⁾

| | 1971 | 1981 | 1991 |
|--|-----------|-----------|-----------|
| Svega Total | 2.205.536 | 2.675.096 | 2.857.092 |
| Muškarci (15 - 64 godine) Males (15 - 64 years) | 1.092.781 | 1.360.016 | 1.500.373 |
| Žene (15 - 59 godine) Females (15 - 59 years) | 1.112.755 | 1.315.080 | 1.356.719 |
| Učešće radno sposobnog u ukupnom stanovništvu, u % Share working age in total population | 58,9 | 64,9 | 65,3 |

¹⁾ Izvor: Usporedni pregled rezultata popisa 1971, 1981, 1991

¹⁾ Source : Population compared review 1971, 1981, 1991

STANOVNIŠTVO
POPULATION

5-8 STANOVNIŠTVO PREMA NACIONALNOJ PRIPADNOSTI, PO POPISIMA 1961 - 1991
POPULATION GROUPED ACCORDING TO ETHNICITY, BY CENSUSES 1961 - 1991

| | Ukupno <i>Total</i> | | | | Struktura u % <i>Distribution in percent</i> | | | | |
|----------------------------------|------------------------|-----------|-----------|-----------|---|-------|-------|-------|------------------------------|
| | 1961 | 1971 | 1981 | 1991 | 1961 | 1971 | 1981 | 1991 | |
| UKUPNO | 3.277.948 | 3.746.111 | 4.124.256 | 4.377.033 | 100,0 | 100,0 | 100,0 | 100,0 | <i>TOTAL</i> |
| Nacionalno se izjasnili | | | | | | | | | <i>Ethnically declared</i> |
| Crnogorci | 12.828 | 13.021 | 14.114 | 10.071 | 0,4 | 0,4 | 0,4 | 0,2 | <i>Montenegrins</i> |
| Hrvati | 711.665 | 772.491 | 758.140 | 760.852 | 21,7 | 20,6 | 18,4 | 17,4 | <i>Croats</i> |
| Makedonci | 2.391 | 1.773 | 1.892 | 1.596 | 0,1 | 0,1 | 0,1 | 0,1 | <i>Macedonians</i> |
| Muslimani ²⁾ | 842.248 | 1.482.430 | 1.630.033 | 1.902.956 | 25,7 | 39,6 | 39,5 | 43,5 | <i>Muslims</i> |
| Slovinci | 5.939 | 4.053 | 2.755 | 2.190 | 0,2 | 0,1 | 0,1 | 0,1 | <i>Slovenes</i> |
| Srbi | 1.406.057 | 1.393.148 | 1.320.738 | 1.366.104 | 42,9 | 37,2 | 32,0 | 31,2 | <i>Serbs</i> |
| Jugoslaveni | 275.883 | 43.796 | 326.316 | 242.682 | 8,4 | 1,2 | 7,9 | 5,6 | <i>Yugoslavs</i> |
| Albanci | 3.642 | 3.764 | 4.396 | 4.925 | 0,1 | 0,1 | 0,1 | 0,1 | <i>Albanians</i> |
| Česi | 1.083 | 871 | 690 | 590 | 0,0 | 0,0 | 0,0 | 0,0 | <i>Czechs</i> |
| Italijani | 717 | 673 | 616 | 732 | 0,0 | 0,0 | 0,0 | 0,0 | <i>Italians</i> |
| Jevreji | 381 | 708 | 343 | 426 | 0,0 | 0,0 | 0,0 | 0,0 | <i>Jews</i> |
| Mađari | 1.415 | 1.262 | 945 | 893 | 0,1 | 0,0 | 0,0 | 0,0 | <i>Hungarians</i> |
| Nijemci | 347 | 300 | 460 | 470 | 0,0 | 0,0 | 0,0 | 0,0 | <i>Germans</i> |
| Poljaci | 801 | 757 | 609 | 526 | 0,0 | 0,0 | 0,0 | 0,0 | <i>Poles</i> |
| Romi | 588 | 1.456 | 7.251 | 8.864 | 0,0 | 0,0 | 0,2 | 0,2 | <i>Gypsies</i> |
| Rumuni | 113 | 189 | 302 | 162 | 0,0 | 0,0 | 0,0 | 0,0 | <i>Romanians</i> |
| Rusi | 934 | 507 | 295 | 297 | 0,0 | 0,0 | 0,0 | 0,0 | <i>Russians</i> |
| Rusini ³⁾ | 6.136 | 141 | 111 | 133 | 0,2 | 0,0 | 0,0 | 0,0 | <i>Ruthenians</i> |
| Slovaci | 272 | 279 | 350 | 297 | 0,0 | 0,0 | 0,0 | 0,0 | <i>Slovaks</i> |
| Turci | 1.812 | 477 | 277 | 267 | 0,1 | 0,0 | 0,0 | 0,0 | <i>Turks</i> |
| Ukrajinci ³⁾ | ... | 5.333 | 4.502 | 3.929 | ... | 0,2 | 0,1 | 0,1 | <i>Ukrainans</i> |
| Ostali | 811 | 602 | 946 | 17.592 | 0,0 | 0,0 | 0,0 | 0,4 | <i>Other</i> |
| Nisu se nacion. izjasnili | ... | 8.482 | 17.950 | 14.585 | ... | 0,2 | 0,4 | 0,3 | <i>Ethnically undeclared</i> |
| Regionalna pripadnost | ... | ... | 3.649 | 224 | ... | ... | 0,1 | 0,0 | <i>Regional affiliation</i> |
| Nepoznato | 1.885 | 9.598 | 26.576 | 35.670 | 0,1 | 0,3 | 0,7 | 0,8 | <i>Unknown</i> |

1) Izvor: Stanovništvo BiH narodnosni sastav po naseljima, Zagreb, travanj 1995

2) Vidi metodološka objašnjenja

2) See Notes on Methodology.

3) Do popisa 1971 Rusini i Ukrajinci iskazivani zajedno

3) Up to Census 1971 Ruthenians & Ukrainans were joint stated.

5-9 STANOVNIŠTVO - PROCJENA SREDINOM GODINE I PRIRODNO KRETANJE
POPULATION - MID - YEAR ESTIMATE AND NATURAL CHANGE

| | Stalno stanovništvo u hilj./tis. <i>Permanent population in thousands</i> | Prisutno stanovništvo u hilj./tis. <i>Present population in thousands</i> | Živo-rođeni <i>Live-births</i> | Umrli <i>Deaths</i> | | Prirodni priraštaj <i>Natural increase</i> | Zaključeni brakovi <i>Marriages</i> | Razvedeni brakovi <i>Divorces</i> |
|-------------|--|--|-----------------------------------|------------------------|--|---|--|--------------------------------------|
| | | | | Ukupno <i>Total</i> | Umrli dojenčad <i>Infant deaths</i> | | | |
| 1997 | 2.786 | 2.346 | 34.304 | 16.120 | 445 | 18.184 | 16.061 | 1.098 |
| 1998 | 2.801 | 2.226 | 31.480 | 16.210 | 382 | 15.270 | 14.921 | 1.163 |
| 1999 | 2.808 | 2.276 | 27.964 | 16.108 | 312 | 11.856 | 14.285 | 1.201 |
| 2000 | 2.801 | 2.312 | 25.372 | 17.112 | 280 | 8.260 | 13.894 | 1.180 |
| 2001 | 2.823 | 2.307 | 24.018 | 16.891 | 214 | 7.127 | 12.758 | 1.286 |
| 2002 | 2.832 | 2.315 | 23.251 | 17.175 | 245 | 6.076 | 12.889 | 1.424 |
| 2003 | 2.839 | 2.321 | 23.168 | 18.259 | 202 | 4.909 | 13.102 | 1.174 |
| 2004 | 2.844 | 2.325 | 22.250 | 18.350 | 190 | 3.900 | 13.695 | 857 |
| 2005 | 2.848 | 2.328 | 21.934 | 19.293 | 194 | 2.641 | 13.620 | 966 |
| 2006 | 2.845 | 2.325 | 21.602 | 18.678 | 205 | 2.924 | 13.012 | 933 |
| 2007 | 2.849 | 2.328 | 21.715 | 19.428 | 193 | 2.287 | 14.808 | 1.031 |

5-10 STOPE PRIRODNOG KRETANJA STANOVNIŠTVA
POPULATION NATURAL CHANGE RATES

| | Živorodeni <i>Livebirths</i> | Umrli <i>Deaths</i> | Prirodni priraštaj <i>Natural increase</i> | Zaključeni brakovi <i>Marriages</i> | Umrli dojenčad na 1000 živorodjenih <i>Infant deaths per 1000 live births</i> | Razvedeni brakovi na 1000 zaključenih <i>Divorces per 1000 marriages</i> |
|------|---|------------------------|--|---|--|---|
| | na 1000 prisutnih stanovnika <i>per 1000 present inhabitants</i> | | | | | |
| 1997 | 14,6 | 6,9 | 7,7 | 6,8 | 13,0 | 68,4 |
| 1998 | 14,1 | 7,3 | 6,8 | 6,7 | 12,1 | 77,9 |
| 1999 | 12,3 | 7,1 | 5,2 | 6,3 | 11,2 | 84,1 |
| 2000 | 11,0 | 7,4 | 3,6 | 6,0 | 11,0 | 84,9 |
| 2001 | 10,4 | 7,3 | 3,1 | 5,5 | 8,9 | 100,8 |
| 2002 | 10,0 | 7,4 | 2,6 | 5,6 | 10,5 | 110,5 |
| 2003 | 10,0 | 7,9 | 2,1 | 5,6 | 8,7 | 89,6 |
| 2004 | 9,6 | 7,9 | 1,7 | 5,9 | 8,5 | 62,6 |
| 2005 | 9,4 | 8,3 | 1,1 | 5,8 | 8,8 | 70,9 |
| 2006 | 9,3 | 8,0 | 1,3 | 5,6 | 9,5 | 71,7 |
| 2007 | 9,3 | 8,3 | 1,0 | 6,4 | 8,9 | 69,6 |

5-11 ŽIVOROĐENI
LIVEBIRTHS

| | 1997 | 1998 | 1999 | 2000 | 2001 | 2002 | 2003 | 2004 | 2005 | 2006 | 2007 | |
|------------------------|--------|--------|--------|--------|--------|--------|--------|--------|--------|--------|--------|-------------------------------|
| UKUPNO | 34.304 | 31.480 | 27.964 | 25.372 | 24.018 | 23.251 | 23.168 | 22.250 | 21.934 | 21.602 | 21.715 | TOTAL |
| Muški | 17.961 | 16.344 | 14.242 | 13.088 | 12.347 | 11.932 | 12.083 | 11.476 | 11.287 | 11.207 | 11.293 | <i>Males</i> |
| Ženski | 16.343 | 15.136 | 13.722 | 12.284 | 11.671 | 11.319 | 11.085 | 10.774 | 10.647 | 10.395 | 10.422 | <i>Females</i> |
| Mjesto porođaja | | | | | | | | | | | | Birth place |
| Zdravstvena ustanova | 33.592 | 31.054 | 27.772 | 25.300 | 23.961 | 23.226 | 23.156 | 22.240 | 21.924 | 21.595 | 21.703 | <i>Medical facility</i> |
| Drugo mjesto | 712 | 426 | 192 | 72 | 57 | 25 | 12 | 10 | 10 | 7 | 12 | <i>Other place</i> |
| Stručna pomoć | | | | | | | | | | | | Medical assistance |
| Sa stručnom pomoći | 33.856 | 31.258 | 27.848 | 25.330 | 23.984 | 23.238 | 23.161 | 22.246 | 21.929 | 21.599 | 21.710 | <i>Medically-assisted</i> |
| Bez stručne pomoći | 448 | 222 | 116 | 42 | 34 | 13 | 7 | 4 | 5 | 3 | 5 | <i>Without med.assistance</i> |
| Živorodeni | | | | | | | | | | | | Livebirths |
| U braku | 30.951 | 28.429 | 25.076 | 22.690 | 21.531 | 20.878 | 20.841 | 20.029 | 19.864 | 19.575 | 19.784 | <i>In wedlock</i> |
| Izvan braka | 3.353 | 3.051 | 2.888 | 2.682 | 2.487 | 2.373 | 2.327 | 2.221 | 2.070 | 2.027 | 1.931 | <i>Out of wedlock</i> |
| Starost majke | | | | | | | | | | | | Age of mother |
| Do 15 godina | 11 | 2 | - | 3 | 13 | 10 | 9 | 7 | 2 | 4 | 2 | <i>Under 15 years</i> |
| 15 - 19 | 3.128 | 2.395 | 2.073 | 1.806 | 1.679 | 1.561 | 1.457 | 1.396 | 1.296 | 1.399 | 1.357 | <i>15 - 19</i> |
| 20 - 24 | 10.862 | 10.141 | 9.026 | 8.223 | 7.827 | 7.454 | 7.176 | 6.811 | 6.585 | 6.338 | 6.203 | <i>20 - 24</i> |
| 25 - 29 | 9.343 | 8.929 | 8.294 | 7.851 | 7.559 | 7.458 | 7.546 | 7.299 | 7.333 | 7.250 | 7.410 | <i>25 - 29</i> |
| 30 - 34 | 6.154 | 5.543 | 5.245 | 4.733 | 4.411 | 4.347 | 4.544 | 4.336 | 4.459 | 4.459 | 4.596 | <i>30 - 34</i> |
| 35 - 39 | 2.591 | 2.541 | 2.315 | 2.146 | 1.947 | 1.908 | 1.904 | 1.926 | 1.806 | 1.731 | 1.697 | <i>35 - 39</i> |
| 40 - 44 | 519 | 510 | 488 | 431 | 406 | 398 | 398 | 375 | 352 | 337 | 341 | <i>40 - 44</i> |
| 45 - 49 | 39 | 37 | 22 | 22 | 33 | 16 | 15 | 15 | 20 | 16 | 27 | <i>45 - 49</i> |
| 50 i više godina | 3 | 2 | 2 | 2 | 4 | - | - | 1 | - | 1 | - | <i>50 and over years</i> |
| Nepoznato | 1.654 | 1.380 | 499 | 155 | 139 | 99 | 119 | 84 | 81 | 67 | 82 | <i>Unknown</i> |
| Red rođenja | | | | | | | | | | | | Birth order |
| Prvo | 14.433 | 13.314 | 12.237 | 11.063 | 10.850 | 10.517 | 10.505 | 10.488 | 10.555 | 10.563 | 10.632 | <i>First</i> |
| Drugo | 11.535 | 10.547 | 9.554 | 8.917 | 8.476 | 8.310 | 8.277 | 7.787 | 7.583 | 7.604 | 7.584 | <i>Second</i> |
| Treće | 4.607 | 4.061 | 3.891 | 3.600 | 3.095 | 2.940 | 2.929 | 2.688 | 2.611 | 2.417 | 2.479 | <i>Third</i> |
| Četvrto | 1.122 | 1.178 | 1.143 | 1.078 | 978 | 929 | 910 | 818 | 767 | 646 | 655 | <i>Fourth</i> |
| Peto | 380 | 323 | 407 | 363 | 307 | 289 | 292 | 253 | 225 | 196 | 202 | <i>Fifth</i> |
| Šesto | 148 | 151 | 137 | 136 | 126 | 106 | 117 | 112 | 81 | 81 | 81 | <i>Sixth</i> |
| Sedmo | 67 | 68 | 79 | 76 | 65 | 45 | 54 | 35 | 36 | 34 | 40 | <i>Seventh</i> |
| Osmo | 38 | 26 | 36 | 34 | 29 | 23 | 26 | 24 | 26 | 15 | 10 | <i>Eighth</i> |
| Deveto i više | 40 | 54 | 32 | 33 | 36 | 44 | 14 | 22 | 24 | 24 | 19 | <i>Ninth and more</i> |
| Nepoznato | 1.934 | 1.758 | 448 | 72 | 56 | 48 | 44 | 23 | 26 | 22 | 13 | <i>Unknown</i> |

STANOVNIŠTVO
POPULATION

5 -12 ŽIVORODENI PO MJESECU ROĐENJA
LIVEBIRTHS BY BIRTH MONTH

| | Svega Total | I | II | III | IV | V | VI | VII | VIII | IX | X | XI | XII |
|------|----------------|-------|-------|-------|-------|-------|-------|-------|-------|-------|-------|-------|-------|
| 1997 | 34.304 | 3.316 | 2.777 | 2.989 | 2.838 | 3.073 | 2.936 | 2.964 | 2.892 | 2.888 | 2.686 | 2.513 | 2.432 |
| 1998 | 31.480 | 2.682 | 2.500 | 2.687 | 2.669 | 2.760 | 2.586 | 2.840 | 2.785 | 2.551 | 2.755 | 2.395 | 2.270 |
| 1999 | 27.964 | 2.362 | 2.230 | 2.253 | 2.202 | 2.308 | 2.277 | 2.605 | 2.680 | 2.543 | 2.441 | 2.129 | 1.934 |
| 2000 | 25.372 | 2.199 | 2.009 | 2.057 | 2.055 | 2.128 | 2.205 | 2.291 | 2.355 | 2.172 | 2.191 | 1.867 | 1.843 |
| 2001 | 24.018 | 2.133 | 1.854 | 1.960 | 1.950 | 2.143 | 2.034 | 2.159 | 2.075 | 2.089 | 1.969 | 1.779 | 1.873 |
| 2002 | 23.251 | 1.965 | 1.758 | 1.945 | 1.895 | 1.930 | 2.024 | 2.098 | 2.061 | 1.981 | 2.057 | 1.838 | 1.699 |
| 2003 | 23.168 | 1.931 | 1.686 | 1.930 | 1.827 | 1.974 | 1.989 | 2.127 | 2.119 | 2.125 | 1.998 | 1.748 | 1.714 |
| 2004 | 22.250 | 1.840 | 1.730 | 1.687 | 1.736 | 1.909 | 1.910 | 2.048 | 2.113 | 1.925 | 1.912 | 1.696 | 1.744 |
| 2005 | 21.934 | 1.771 | 1.623 | 1.827 | 1.731 | 1.903 | 1.890 | 1.998 | 1.987 | 1.918 | 1.896 | 1.705 | 1.685 |
| 2006 | 21.602 | 1.745 | 1.557 | 1.798 | 1.742 | 1.879 | 1.795 | 1.971 | 1.996 | 1.966 | 1.818 | 1.675 | 1.660 |
| 2007 | 21.715 | 1.774 | 1.576 | 1.716 | 1.643 | 1.844 | 1.858 | 2.073 | 1.956 | 1.993 | 1.931 | 1.654 | 1.697 |

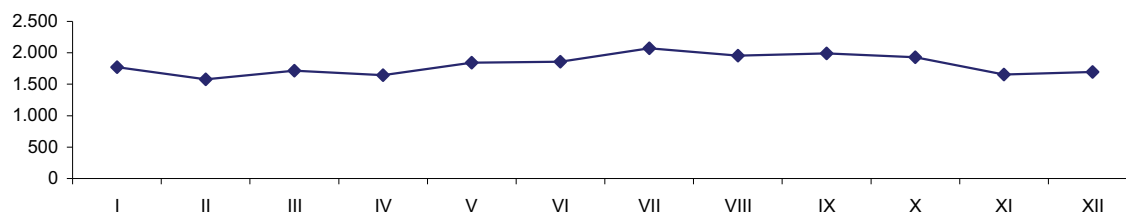
DNEVNI PROSJEK
DAILY AVERAGE

| | | | | | | | | | | | | | |
|------|----|-----|----|----|----|----|----|----|----|----|----|----|----|
| 1997 | 94 | 107 | 99 | 96 | 95 | 99 | 98 | 96 | 93 | 96 | 87 | 84 | 78 |
| 1998 | 86 | 87 | 89 | 87 | 89 | 89 | 86 | 92 | 90 | 85 | 89 | 80 | 73 |
| 1999 | 77 | 76 | 80 | 73 | 73 | 74 | 76 | 84 | 86 | 85 | 79 | 71 | 62 |
| 2000 | 70 | 71 | 72 | 66 | 69 | 69 | 74 | 74 | 76 | 72 | 71 | 62 | 59 |
| 2001 | 66 | 69 | 66 | 63 | 65 | 69 | 68 | 70 | 67 | 70 | 64 | 59 | 60 |
| 2002 | 64 | 63 | 63 | 63 | 63 | 62 | 67 | 68 | 66 | 66 | 66 | 61 | 55 |
| 2003 | 63 | 62 | 60 | 62 | 61 | 64 | 66 | 69 | 68 | 71 | 64 | 58 | 55 |
| 2004 | 61 | 59 | 60 | 54 | 58 | 62 | 64 | 66 | 68 | 64 | 62 | 57 | 56 |
| 2005 | 60 | 57 | 58 | 59 | 58 | 61 | 63 | 64 | 64 | 64 | 61 | 57 | 54 |
| 2006 | 59 | 56 | 56 | 58 | 58 | 61 | 60 | 64 | 64 | 66 | 59 | 56 | 54 |
| 2007 | 59 | 57 | 56 | 55 | 55 | 59 | 62 | 67 | 63 | 66 | 62 | 55 | 55 |

INDEKS DNEVNOG PROSJEKA (Baza 100 = dnevni godišnji prosjek)
DAILY AVERAGE INDEX (Base 100 = daily year average)

| | | | | | | | | | | | | | |
|------|-----|-----|-----|-----|-----|-----|-----|-----|-----|-----|-----|----|----|
| 1997 | 100 | 114 | 105 | 102 | 101 | 105 | 104 | 102 | 99 | 102 | 93 | 89 | 83 |
| 1998 | 100 | 101 | 103 | 101 | 103 | 103 | 100 | 107 | 105 | 99 | 103 | 93 | 85 |
| 1999 | 100 | 99 | 104 | 95 | 95 | 96 | 99 | 109 | 112 | 110 | 103 | 92 | 81 |
| 2000 | 100 | 101 | 103 | 94 | 99 | 99 | 106 | 106 | 109 | 103 | 101 | 89 | 84 |
| 2001 | 100 | 105 | 101 | 96 | 99 | 105 | 103 | 106 | 102 | 106 | 97 | 90 | 92 |
| 2002 | 100 | 98 | 98 | 98 | 98 | 97 | 105 | 106 | 103 | 103 | 103 | 95 | 86 |
| 2003 | 100 | 98 | 95 | 98 | 97 | 102 | 105 | 110 | 108 | 113 | 102 | 92 | 87 |
| 2004 | 100 | 97 | 98 | 89 | 95 | 102 | 105 | 108 | 111 | 105 | 102 | 93 | 92 |
| 2005 | 100 | 95 | 97 | 98 | 97 | 102 | 105 | 107 | 107 | 107 | 102 | 95 | 90 |
| 2006 | 100 | 95 | 95 | 98 | 98 | 103 | 102 | 108 | 108 | 112 | 100 | 95 | 92 |
| 2007 | 100 | 97 | 95 | 93 | 93 | 100 | 105 | 114 | 107 | 112 | 105 | 93 | 93 |

ŽIVORODENI PO MJESECU ROĐENJA, 2007
LIVEBIRTHS BY BIRTH MONTH, 2007



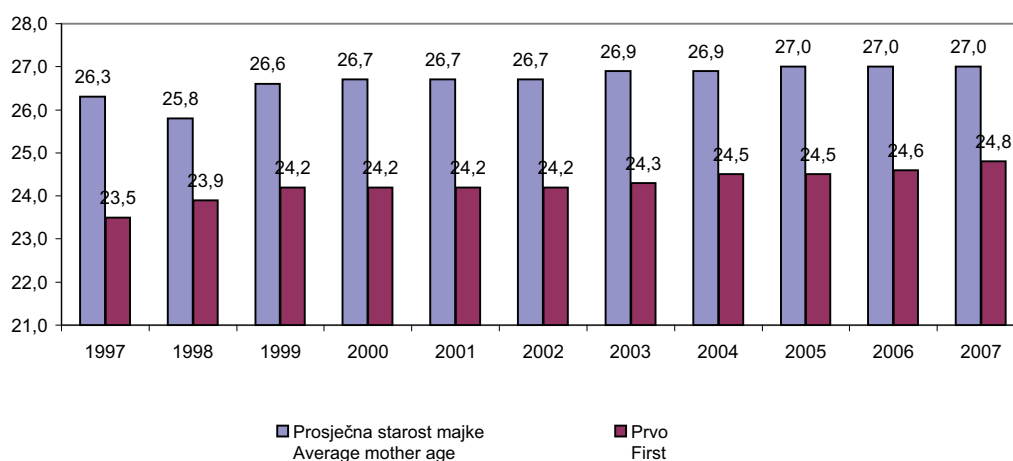
5 -13 ŽIVOROĐENI PO STAROSTI MAJKE I SPOLU DJETETA
LIVEBIRTHS BY MOTHER'S AGE AND CHILD'S SEX

| Starost majke | Spol djeteta | 1997 | 1998 | 1999 | 2000 | 2001 | 2002 | 2003 | 2004 | 2005 | 2006 | 2007 | Child's sex | Mother's age |
|-------------------|---------------|---------------|---------------|---------------|---------------|---------------|---------------|---------------|---------------|---------------|---------------|---------------|----------------|-----------------|
| UKUPNO | ukupno | 34.304 | 31.480 | 27.964 | 25.372 | 24.018 | 23.251 | 23.168 | 22.250 | 21.934 | 21.602 | 21.715 | <i>total</i> | <i>TOTAL</i> |
| | muški | 17.961 | 16.347 | 14.242 | 13.088 | 12.347 | 11.932 | 12.083 | 11.476 | 11.287 | 11.207 | 11.293 | <i>males</i> | |
| | ženski | 16.343 | 15.133 | 13.722 | 12.284 | 11.671 | 11.319 | 11.085 | 10.774 | 10.647 | 10.395 | 10.422 | <i>females</i> | |
| do 15 god. | ukupno | 11 | 2 | - | 3 | 13 | 10 | 9 | 7 | 2 | 4 | 2 | <i>total</i> | <i>under 15</i> |
| | muški | 4 | 1 | - | 2 | 8 | 4 | 3 | 2 | 1 | 1 | 1 | <i>males</i> | <i>years</i> |
| | ženski | 7 | 1 | - | 1 | 5 | 6 | 6 | 5 | 1 | 3 | 1 | <i>females</i> | |
| 15-19 | ukupno | 3.128 | 2.395 | 2.073 | 1.806 | 1.679 | 1.561 | 1.457 | 1.396 | 1.296 | 1.399 | 1.357 | <i>total</i> | <i>15-19</i> |
| | muški | 1.613 | 1.269 | 1.050 | 932 | 855 | 780 | 765 | 721 | 691 | 759 | 715 | <i>males</i> | |
| | ženski | 1.515 | 1.126 | 1.023 | 874 | 824 | 781 | 692 | 675 | 605 | 640 | 642 | <i>females</i> | |
| 20-24 | ukupno | 10.862 | 10.141 | 9.026 | 8.223 | 7.827 | 7.454 | 7.176 | 6.811 | 6.585 | 6.338 | 6.203 | <i>total</i> | <i>20-24</i> |
| | muški | 5.721 | 5.376 | 4.641 | 4.237 | 4.087 | 3.787 | 3.790 | 3.512 | 3.435 | 3.276 | 3.201 | <i>males</i> | |
| | ženski | 5.141 | 4.765 | 4.385 | 3.986 | 3.740 | 3.667 | 3.386 | 3.299 | 3.150 | 3.062 | 3.002 | <i>females</i> | |
| 25-29 | ukupno | 9.343 | 8.929 | 8.294 | 7.851 | 7.559 | 7.458 | 7.546 | 7.299 | 7.333 | 7.250 | 7.410 | <i>total</i> | <i>25-29</i> |
| | muški | 4.866 | 4.533 | 4.157 | 4.114 | 3.874 | 3.863 | 3.868 | 3.792 | 3.788 | 3.746 | 3.910 | <i>males</i> | |
| | ženski | 4.477 | 4.396 | 4.137 | 3.737 | 3.685 | 3.595 | 3.678 | 3.507 | 3.545 | 3.504 | 3.500 | <i>females</i> | |
| 30-34 | ukupno | 6.154 | 5.543 | 5.245 | 4.733 | 4.411 | 4.347 | 4.544 | 4.336 | 4.459 | 4.459 | 4.596 | <i>total</i> | <i>30-34</i> |
| | muški | 3.220 | 2.845 | 2.679 | 2.403 | 2.234 | 2.233 | 2.392 | 2.190 | 2.214 | 2.332 | 2.345 | <i>males</i> | |
| | ženski | 2.934 | 2.698 | 2.566 | 2.330 | 2.177 | 2.114 | 2.152 | 2.146 | 2.245 | 2.127 | 2.251 | <i>females</i> | |
| 35-39 | ukupno | 2.591 | 2.541 | 2.315 | 2.146 | 1.947 | 1.908 | 1.904 | 1.926 | 1.806 | 1.731 | 1.697 | <i>total</i> | <i>35-39</i> |
| | muški | 1.335 | 1.327 | 1.188 | 1.105 | 1.008 | 985 | 1.007 | 1.009 | 917 | 887 | 886 | <i>males</i> | |
| | ženski | 1.256 | 1.214 | 1.127 | 1.041 | 939 | 923 | 897 | 917 | 889 | 844 | 811 | <i>females</i> | |
| 40-44 | ukupno | 519 | 510 | 488 | 431 | 406 | 398 | 398 | 375 | 352 | 337 | 341 | <i>total</i> | <i>40-44</i> |
| | muški | 293 | 268 | 267 | 203 | 190 | 213 | 189 | 195 | 192 | 163 | 175 | <i>males</i> | |
| | ženski | 226 | 242 | 221 | 228 | 216 | 185 | 209 | 180 | 160 | 174 | 166 | <i>females</i> | |
| 45-49 | ukupno | 39 | 37 | 22 | 22 | 33 | 16 | 15 | 15 | 20 | 16 | 27 | <i>total</i> | <i>45-49</i> |
| | muški | 24 | 17 | 14 | 9 | 17 | 10 | 8 | 10 | 9 | 7 | 14 | <i>males</i> | |
| | ženski | 15 | 20 | 8 | 13 | 16 | 6 | 7 | 5 | 11 | 9 | 13 | <i>females</i> | |
| 50 i više | ukupno | 3 | 2 | 2 | 2 | 4 | - | - | 1 | - | 1 | - | <i>total</i> | <i>50 and</i> |
| | muški | 2 | 1 | 2 | - | 1 | - | - | 1 | - | - | - | <i>males</i> | <i>more</i> |
| | ženski | 1 | 1 | - | 2 | 3 | - | - | - | - | 1 | - | <i>females</i> | |
| nepoznato | ukupno | 1.654 | 1.380 | 499 | 155 | 139 | 99 | 119 | 84 | 81 | 67 | 82 | <i>total</i> | <i>unknown</i> |
| | muški | 883 | 710 | 244 | 83 | 73 | 57 | 61 | 44 | 40 | 36 | 46 | <i>males</i> | |
| | ženski | 771 | 670 | 255 | 72 | 66 | 42 | 58 | 40 | 41 | 31 | 36 | <i>females</i> | |

5-14 PROSJEČNA STAROST MAJKE PREMA REDU ROĐENJA ŽIVOROĐENE DJECE
AVERAGE MOTHER'S AGE BY BIRTH ORDER OF LIVEBIRTHS

| Godina Year | Prosječna starost majke Average mother age | Red rođenja živorođenog djeteta Birth order of the livebirths | | | | |
|----------------|---|--|-----------------|----------------|-------------------|-------------------------------|
| | | Prvo First | Drugo Second | Treće Third | Četvrto Fourth | Peto i više Fifth and more |
| 1997 | 26,3 | 23,5 | 27,0 | 30,6 | 32,5 | 34,6 |
| 1998 | 25,8 | 23,9 | 27,1 | 30,3 | 32,3 | 34,6 |
| 1999 | 26,6 | 24,2 | 27,1 | 30,4 | 32,4 | 34,7 |
| 2000 | 26,7 | 24,2 | 27,2 | 30,2 | 32,3 | 34,4 |
| 2001 | 26,7 | 24,2 | 27,3 | 30,2 | 32,7 | 34,3 |
| 2002 | 26,7 | 24,2 | 27,6 | 30,3 | 32,2 | 34,4 |
| 2003 | 26,9 | 24,3 | 27,7 | 30,5 | 32,5 | 34,6 |
| 2004 | 26,9 | 24,5 | 27,9 | 30,7 | 32,7 | 34,5 |
| 2005 | 27,0 | 24,5 | 28,1 | 30,9 | 32,5 | 34,3 |
| 2006 | 27,0 | 24,6 | 28,2 | 30,8 | 32,7 | 33,9 |
| 2007 | 27,0 | 24,8 | 28,1 | 30,9 | 33,0 | 34,2 |

5-14.1 Prosječna starost majke prema redu rođenja živorođene djece, ukupno i prvo dijete
Average mother age by birth order of livebirths, total and for the first child



5-15 MRTVOROĐENI
STILLBIRTHS

| | 1997 | 1998 | 1999 | 2000 | 2001 | 2002 | 2003 | 2004 | 2005 | 2006 | 2007 | |
|--------|------|------|------|------|------|------|------|------|------|------|------|---------|
| UKUPNO | 167 | 146 | 154 | 107 | 116 | 98 | 109 | 123 | 110 | 105 | 130 | TOTAL |
| Muški | 98 | 76 | 88 | 59 | 60 | 60 | 72 | 70 | 69 | 62 | 73 | Males |
| Ženski | 69 | 70 | 66 | 48 | 56 | 38 | 37 | 53 | 41 | 43 | 57 | Females |

5-16 UMRLI PREMA STAROSTI I SPOLU
DEATHS, BY AGE AND SEX

| Starost | Spol | 1997 | 1998 | 1999 | 2000 | 2001 | 2002 | 2003 | 2004 | 2005 | 2006 | 2007 | Age | Sex |
|-------------|--------|--------|--------|--------|--------|--------|--------|--------|--------|--------|--------|--------|---------|---------|
| UKUPNO | ukupno | 16.120 | 16.210 | 16.108 | 17.112 | 16.891 | 17.175 | 18.259 | 18.350 | 19.293 | 18.678 | 19.428 | TOTAL | total |
| | muški | 8.689 | 8.688 | 8.480 | 8.985 | 8.912 | 8.856 | 9.469 | 9.386 | 10.037 | 9.630 | 10.005 | | males |
| | ženski | 7.431 | 7.522 | 7.628 | 8.127 | 7.979 | 8.319 | 8.790 | 8.964 | 9.256 | 9.048 | 9.423 | | females |
| do 1 godine | ukupno | 445 | 382 | 312 | 280 | 214 | 245 | 202 | 190 | 194 | 205 | 193 | Under 1 | total |
| | muški | 276 | 235 | 174 | 163 | 118 | 138 | 122 | 107 | 113 | 127 | 114 | year | males |
| | ženski | 169 | 147 | 138 | 117 | 96 | 107 | 80 | 83 | 81 | 78 | 79 | | females |
| 1 - 4 | ukupno | 64 | 64 | 40 | 43 | 30 | 30 | 38 | 30 | 31 | 26 | 28 | 1 - 4 | total |
| | muški | 36 | 40 | 26 | 29 | 20 | 23 | 20 | 19 | 19 | 15 | 13 | | males |
| | ženski | 28 | 24 | 14 | 14 | 10 | 7 | 18 | 11 | 12 | 11 | 15 | | females |
| 1 | ukupno | 37 | 32 | 19 | 14 | 10 | 9 | 13 | 16 | 18 | 12 | 9 | 1 | total |
| | muški | 18 | 19 | 12 | 6 | 6 | 8 | 6 | 11 | 12 | 7 | 6 | | males |
| | ženski | 19 | 13 | 7 | 8 | 4 | 1 | 7 | 5 | 6 | 5 | 3 | | females |
| 2 | ukupno | 15 | 13 | 10 | 11 | 8 | 7 | 11 | 4 | 3 | 8 | 6 | 2 | total |
| | muški | 11 | 7 | 7 | 9 | 6 | 6 | 5 | 3 | 2 | 5 | 1 | | males |
| | ženski | 4 | 6 | 3 | 2 | 2 | 1 | 6 | 1 | 1 | 3 | 5 | | females |
| 3 | ukupno | 6 | 15 | 9 | 11 | 5 | 6 | 7 | 6 | 6 | 3 | 7 | 3 | total |
| | muški | 4 | 11 | 5 | 7 | 3 | 4 | 4 | 2 | 2 | 1 | 3 | | males |
| | ženski | 2 | 4 | 4 | 4 | 2 | 2 | 3 | 4 | 4 | 2 | 4 | | females |
| 4 | ukupno | 6 | 4 | 2 | 7 | 7 | 8 | 7 | 4 | 4 | 3 | 6 | 4 | total |
| | muški | 3 | 3 | 2 | 7 | 5 | 5 | 5 | 3 | 3 | 2 | 3 | | males |
| | ženski | 3 | 1 | - | - | 2 | 3 | 2 | 1 | 1 | 1 | 3 | | females |
| 5 - 9 | ukupno | 47 | 41 | 30 | 25 | 19 | 24 | 17 | 21 | 28 | 20 | 24 | 5 - 9 | total |
| | muški | 27 | 27 | 20 | 17 | 13 | 12 | 11 | 12 | 16 | 13 | 10 | | males |
| | ženski | 20 | 14 | 10 | 8 | 6 | 12 | 6 | 9 | 12 | 7 | 14 | | females |
| 5 | ukupno | 9 | 10 | 5 | 6 | 1 | 7 | 3 | 4 | 5 | 4 | 5 | 5 | total |
| | muški | 5 | 7 | 5 | 5 | - | 2 | 1 | 3 | 2 | 3 | 2 | | males |
| | ženski | 4 | 3 | - | 1 | 1 | 5 | 2 | 1 | 3 | 1 | 3 | | females |
| 6 | ukupno | 11 | 10 | 6 | 5 | 5 | 6 | 5 | 7 | 7 | 3 | 5 | 6 | total |
| | muški | 7 | 6 | 3 | 3 | 3 | 3 | 2 | 4 | 4 | 1 | 2 | | males |
| | ženski | 4 | 4 | 3 | 2 | 2 | 3 | 3 | 3 | 3 | 2 | 3 | | females |
| 7 | ukupno | 7 | 7 | 6 | 5 | 5 | 9 | 4 | 4 | 4 | 6 | 9 | 7 | total |
| | muški | 6 | 4 | 5 | 3 | 4 | 5 | 3 | 2 | 2 | 4 | 2 | | males |
| | ženski | 1 | 3 | 1 | 2 | 1 | 4 | 1 | 2 | 2 | 2 | 7 | | females |
| 8 | ukupno | 13 | 8 | 6 | 6 | 5 | 1 | 3 | 3 | 5 | 4 | 3 | 8 | total |
| | muški | 7 | 7 | 2 | 4 | 4 | 1 | 3 | 2 | 4 | 3 | 2 | | males |
| | ženski | 6 | 1 | 4 | 2 | 1 | - | - | 1 | 1 | 1 | 1 | | females |
| 9 | ukupno | 7 | 6 | 7 | 3 | 3 | 1 | 2 | 3 | 7 | 3 | 2 | 9 | total |
| | muški | 2 | 3 | 5 | 2 | 2 | 1 | 2 | 1 | 4 | 2 | 2 | | males |
| | ženski | 5 | 3 | 2 | 1 | 1 | - | - | 2 | 3 | 1 | - | | females |
| 10 - 14 | ukupno | 44 | 37 | 27 | 38 | 26 | 36 | 26 | 21 | 28 | 27 | 19 | 10 - 14 | total |
| | muški | 28 | 26 | 14 | 24 | 14 | 24 | 14 | 13 | 19 | 13 | 12 | | males |
| | ženski | 16 | 11 | 13 | 14 | 12 | 12 | 12 | 8 | 9 | 14 | 7 | | females |
| 15 - 19 | ukupno | 73 | 78 | 77 | 71 | 67 | 61 | 83 | 62 | 60 | 55 | 70 | 15 - 19 | total |
| | muški | 47 | 57 | 57 | 54 | 45 | 43 | 58 | 43 | 44 | 35 | 52 | | males |
| | ženski | 26 | 21 | 20 | 17 | 22 | 18 | 25 | 19 | 16 | 20 | 18 | | females |
| 20 - 24 | ukupno | 138 | 122 | 95 | 109 | 94 | 85 | 89 | 93 | 96 | 96 | 93 | 20 - 24 | total |
| | muški | 109 | 85 | 70 | 79 | 61 | 62 | 62 | 65 | 67 | 67 | 64 | | males |
| | ženski | 29 | 37 | 25 | 30 | 33 | 23 | 27 | 28 | 29 | 29 | 29 | | females |

5-16 UMRLI PREMA STAROSTI I SPOLU, (nastavak)
DEATHS, BY AGE AND SEX, (continued)

| Starost | Spol | 1997 | 1998 | 1999 | 2000 | 2001 | 2002 | 2003 | 2004 | 2005 | 2006 | 2007 | Age | Sex |
|------------|--------|-------|-------|-------|-------|-------|-------|-------|-------|-------|-------|-------|---------|---------|
| 25 - 29 | ukupno | 131 | 126 | 114 | 117 | 97 | 109 | 106 | 93 | 100 | 96 | 111 | 25 - 29 | total |
| | muški | 98 | 87 | 77 | 76 | 69 | 75 | 81 | 74 | 79 | 67 | 79 | | males |
| | ženski | 33 | 39 | 37 | 41 | 28 | 34 | 25 | 19 | 21 | 29 | 32 | | females |
| 30 - 34 | ukupno | 200 | 168 | 153 | 158 | 119 | 121 | 107 | 129 | 119 | 114 | 113 | 30 - 34 | total |
| | muški | 136 | 113 | 98 | 99 | 85 | 87 | 69 | 84 | 74 | 79 | 69 | | males |
| | ženski | 64 | 55 | 55 | 59 | 34 | 34 | 38 | 45 | 45 | 35 | 44 | | females |
| 35 - 39 | ukupno | 275 | 256 | 223 | 214 | 212 | 170 | 166 | 179 | 168 | 164 | 151 | 35 - 39 | total |
| | muški | 178 | 164 | 146 | 124 | 140 | 106 | 117 | 115 | 111 | 109 | 98 | | males |
| | ženski | 97 | 92 | 77 | 90 | 72 | 64 | 49 | 64 | 57 | 55 | 53 | | females |
| 40 - 44 | ukupno | 427 | 407 | 398 | 361 | 368 | 348 | 335 | 335 | 294 | 319 | 312 | 40 - 44 | total |
| | muški | 296 | 273 | 259 | 249 | 238 | 222 | 229 | 220 | 191 | 197 | 191 | | males |
| | ženski | 131 | 134 | 139 | 112 | 130 | 126 | 106 | 115 | 103 | 122 | 121 | | females |
| 45 - 49 | ukupno | 519 | 549 | 555 | 570 | 575 | 583 | 575 | 593 | 540 | 549 | 541 | 45 - 49 | total |
| | muški | 340 | 347 | 355 | 371 | 402 | 372 | 371 | 373 | 370 | 339 | 333 | | males |
| | ženski | 179 | 202 | 200 | 199 | 173 | 211 | 204 | 220 | 170 | 210 | 208 | | females |
| 50 - 54 | ukupno | 664 | 725 | 689 | 747 | 782 | 784 | 841 | 775 | 858 | 853 | 969 | 50 - 54 | total |
| | muški | 430 | 480 | 430 | 464 | 511 | 513 | 563 | 491 | 599 | 554 | 638 | | males |
| | ženski | 234 | 245 | 259 | 282 | 271 | 271 | 278 | 284 | 259 | 299 | 331 | | females |
| 55 - 59 | ukupno | 1.322 | 1.176 | 1.167 | 1.061 | 938 | 934 | 998 | 1.005 | 1.039 | 1.108 | 1.181 | 55 - 59 | total |
| | muški | 830 | 795 | 728 | 650 | 578 | 585 | 662 | 647 | 685 | 715 | 771 | | males |
| | ženski | 492 | 381 | 439 | 411 | 360 | 349 | 336 | 358 | 354 | 393 | 410 | | females |
| 60 - 64 | ukupno | 2.087 | 2.091 | 2.028 | 1.197 | 1.973 | 1.872 | 1.702 | 1.612 | 1.524 | 1.334 | 1.394 | 60 - 64 | total |
| | muški | 1.283 | 1.274 | 1.242 | 1.230 | 1.206 | 1.160 | 1.022 | 957 | 913 | 815 | 860 | | males |
| | ženski | 804 | 817 | 786 | 767 | 767 | 712 | 680 | 655 | 611 | 519 | 534 | | females |
| 65 - 69 | ukupno | 2.568 | 2.756 | 2.665 | 2.894 | 2.905 | 2.760 | 2.874 | 2.722 | 2.881 | 2.608 | 2.493 | 65 - 69 | total |
| | muški | 1.529 | 1.616 | 1.564 | 1.685 | 1.741 | 1.598 | 1.628 | 1.553 | 1.696 | 1.519 | 1.432 | | males |
| | ženski | 1.039 | 1.140 | 1.101 | 1.209 | 1.164 | 1.162 | 1.246 | 1.169 | 1.185 | 1.089 | 1.061 | | females |
| 70 - 74 | ukupno | 2.493 | 2.611 | 2.722 | 3.085 | 3.152 | 3.254 | 3.562 | 3.478 | 3.660 | 3.482 | 3.507 | 70 - 74 | total |
| | muški | 1.152 | 1.256 | 1.356 | 1.580 | 1.637 | 1.694 | 1.951 | 1.845 | 1.910 | 1.882 | 1.926 | | males |
| | ženski | 1.341 | 1.355 | 1.366 | 1.505 | 1.515 | 1.560 | 1.611 | 1.633 | 1.750 | 1.600 | 1.581 | | females |
| 75 - 79 | ukupno | 1.722 | 1.946 | 2.282 | 2.402 | 2.478 | 2.657 | 3.032 | 3.278 | 3.638 | 3.564 | 3.780 | 75 - 79 | total |
| | muški | 689 | 777 | 888 | 939 | 1.019 | 1.108 | 1.305 | 1.515 | 1.743 | 1.731 | 1.809 | | males |
| | ženski | 1.033 | 1.169 | 1.394 | 1.463 | 1.459 | 1.549 | 1.727 | 1.763 | 1.895 | 1.833 | 1.971 | | females |
| 80 - 84 | ukupno | 1.311 | 1.154 | 1.002 | 1.250 | 1.332 | 1.605 | 2.014 | 2.251 | 2.360 | 2.425 | 2.591 | 80 - 84 | total |
| | muški | 543 | 434 | 372 | 498 | 474 | 556 | 703 | 797 | 849 | 837 | 959 | | males |
| | ženski | 768 | 720 | 630 | 752 | 858 | 1.049 | 1.311 | 1.454 | 1.511 | 1.588 | 1.632 | | females |
| 85 - 89 | ukupno | 1.087 | 1.029 | 1.000 | 1.121 | 939 | 903 | 822 | 821 | 917 | 1.023 | 1.252 | 85 - 89 | total |
| | muški | 467 | 410 | 403 | 441 | 342 | 277 | 268 | 245 | 308 | 317 | 393 | | males |
| | ženski | 620 | 619 | 597 | 680 | 597 | 626 | 554 | 576 | 609 | 706 | 859 | | females |
| 90 - 94 | ukupno | 330 | 357 | 377 | 452 | 449 | 425 | 516 | 513 | 585 | 456 | 445 | 90 - 94 | total |
| | muški | 132 | 144 | 138 | 171 | 166 | 137 | 153 | 165 | 176 | 147 | 127 | | males |
| | ženski | 198 | 213 | 239 | 281 | 283 | 288 | 363 | 348 | 409 | 309 | 318 | | females |
| 95 - 99 | ukupno | 63 | 73 | 94 | 80 | 94 | 118 | 111 | 100 | 127 | 123 | 120 | 95 - 99 | total |
| | muški | 24 | 18 | 32 | 27 | 21 | 47 | 41 | 24 | 38 | 40 | 36 | | males |
| | ženski | 39 | 55 | 62 | 53 | 73 | 71 | 70 | 76 | 89 | 83 | 84 | | females |
| 100 i više | ukupno | 18 | 6 | 9 | 10 | 11 | 17 | 13 | 18 | 19 | 19 | 21 | 100+ | total |
| | muški | 3 | 4 | 2 | 1 | 2 | 4 | 6 | 3 | 4 | 8 | 7 | | males |
| | ženski | 15 | 2 | 7 | 9 | 9 | 13 | 7 | 15 | 15 | 11 | 14 | | females |
| nepoznato | ukupno | 92 | 56 | 49 | 27 | 17 | 34 | 30 | 31 | 27 | 12 | 20 | unknown | total |
| | muški | 36 | 26 | 29 | 14 | 10 | 13 | 13 | 19 | 13 | 4 | 12 | age | males |
| | ženski | 56 | 30 | 20 | 13 | 7 | 21 | 17 | 12 | 14 | 8 | 8 | | females |

5 -17 UMRLI PREMA SPOLU, MJESTU SMRTI I LIJEČENJU
DEATHS GROUPED ACCORDING TO SEX, WHERE DEATH OCCURRED AND WHETHER
DECEASED RECEIVED MEDICAL TREATMENT

| | 1997 | 1998 | 1999 | 2000 | 2001 | 2002 | 2003 | 2004 | 2005 | 2006 | 2007 | |
|---|--------|--------|--------|--------|--------|--------|--------|--------|--------|--------|--------|---|
| UKUPNO | 16.120 | 16.210 | 16.108 | 17.112 | 16.891 | 17.175 | 18.259 | 18.350 | 19.293 | 18.678 | 19.428 | TOTAL |
| Muški | 8.689 | 8.688 | 8.480 | 8.985 | 8.912 | 8.856 | 9.469 | 9.386 | 10.037 | 9.630 | 10.005 | Males |
| Ženski | 7.431 | 7.522 | 7.628 | 8.127 | 7.979 | 8.319 | 8.790 | 8.964 | 9.256 | 9.048 | 9.423 | Females |
| Mjesto smrti | | | | | | | | | | | | Place of death |
| Zdravstvena ustanova | 7.140 | 8.439 | 8.533 | 8.922 | 7.622 | 7.563 | 7.923 | 7.968 | 8.550 | 8.076 | 8.626 | Medical facility |
| Drugo mjesto | 8.980 | 7.771 | 7.575 | 8.190 | 9.269 | 9.612 | 10.336 | 10.382 | 10.743 | 10.602 | 10.802 | Other place |
| % umrlih u zdravstvenoj ustanovi | 44,3 | 52,1 | 53,0 | 52,1 | 45,1 | 44,0 | 43,4 | 43,4 | 44,3 | 43,2 | 44,4 | Percentage of deaths in medical facility |
| Liječenje | | | | | | | | | | | | Medical treatment |
| Liječeni | 14.203 | 14.821 | 14.811 | 15.494 | 15.269 | 15.455 | 16.529 | 16.768 | 17.664 | 17.000 | 17.739 | Received treatment |
| Nisu liječeni | 1.917 | 1.389 | 1.297 | 1.618 | 1.622 | 1.720 | 1.730 | 1.582 | 1.629 | 1.678 | 1.689 | Did not receive treatment |
| % liječenih | 88,1 | 91,4 | 92,0 | 90,5 | 90,4 | 90,0 | 90,5 | 91,4 | 91,6 | 91,0 | 91,3 | % receiving treatment |
| Podatak o uzroku smrti dao: | | | | | | | | | | | | Cause of death given by |
| Ljekar i zdravstv. radnik | 15.756 | 15.978 | 15.933 | 17.006 | 16.782 | 17.122 | 18.189 | 18.247 | 19.101 | 18.473 | 19.286 | Physician&medical person |
| Drugo lice i nepoznato | 364 | 232 | 175 | 106 | 109 | 53 | 70 | 103 | 192 | 205 | 142 | Other person or unknown |
| % umrlih za koje je uzrok smrti dao ljekar ili zdravstveni radnik | 97,7 | 98,6 | 98,9 | 99,4 | 99,4 | 99,7 | 99,6 | 99,4 | 99,0 | 98,9 | 99,3 | % of deaths for which physician gave cause of death or medical person |
| Umrli dojenčad-ukupno | 445 | 382 | 312 | 280 | 214 | 245 | 202 | 190 | 194 | 205 | 193 | Infant deaths total |
| Muški | 276 | 235 | 174 | 163 | 118 | 138 | 122 | 107 | 113 | 127 | 114 | Males |
| Ženski | 169 | 147 | 138 | 117 | 96 | 107 | 80 | 83 | 81 | 78 | 79 | Females |
| Umrli dojenčad prema starosti | | | | | | | | | | | | Infant deaths by age group |
| Do 30 dana | 324 | 282 | 227 | 212 | 157 | 195 | 158 | 148 | 150 | 170 | 144 | Under 30 days |
| 0 - 6 dana | 251 | 226 | 177 | 173 | 130 | 172 | 126 | 122 | 122 | 130 | 97 | 0 - 6 days |
| Do 24 sata | 81 | 78 | 67 | 46 | 37 | 66 | 53 | 46 | 33 | 51 | 29 | Under 24 hours |
| 1 dan | 46 | 53 | 29 | 38 | 29 | 36 | 22 | 27 | 32 | 22 | 18 | 1 day |
| 2 dana | 46 | 39 | 36 | 28 | 20 | 24 | 16 | 20 | 21 | 21 | 11 | 2 days |
| 3 dana | 35 | 27 | 17 | 27 | 19 | 22 | 12 | 13 | 11 | 10 | 10 | 3 days |
| 4 dana | 18 | 11 | 10 | 19 | 10 | 10 | 9 | 8 | 9 | 8 | 12 | 4 days |
| 5 dana | 15 | 7 | 9 | 9 | 9 | 9 | 8 | 5 | 11 | 13 | 8 | 5 days |
| 6 dana | 10 | 11 | 9 | 6 | 6 | 5 | 6 | 3 | 5 | 5 | 9 | 6 days |
| 7 - 13 dana | 46 | 42 | 29 | 23 | 18 | 11 | 18 | 18 | 14 | 23 | 26 | 7 - 13 days |
| 14 - 20 dana | 17 | 7 | 13 | 11 | 4 | 8 | 6 | 3 | 9 | 6 | 14 | 14 - 20 days |
| 21 - 27 dana | 9 | 6 | 6 | 3 | 3 | 3 | 5 | 2 | 4 | 5 | 5 | 21 - 27 days |
| 28 - 29 dana | 1 | 1 | 2 | 2 | 2 | 1 | 3 | 3 | 1 | 6 | 2 | 28 - 29 days |
| 1 - 2 mjeseca | 40 | 21 | 28 | 21 | 17 | 12 | 9 | 12 | 18 | 15 | 18 | 1 - 2 months |
| 3 - 5 mjeseci | 47 | 46 | 31 | 26 | 16 | 19 | 16 | 18 | 20 | 13 | 21 | 3 - 5 months |
| 6 - 11 mjeseci | 34 | 33 | 26 | 21 | 24 | 19 | 19 | 12 | 6 | 7 | 10 | 6 - 11 months |

5 -18 UMRLI PO UZROKU SMRTI,
DEATHS BY CAUSE

| SPOL SEX | Ukupno Total | do 1 godine to 1 year | 1-4 | 5-9 | 10-14 | 15-19 | 20-24 | 25-29 | 30-34 |
|---|-----------------|-----------------------------|-----------|-----------|-----------|-----------|-----------|------------|------------|
| Ukupno / Total | 19.428 | 193 | 28 | 24 | 19 | 70 | 93 | 111 | 113 |
| muški / males | 10.005 | 114 | 13 | 10 | 12 | 52 | 64 | 79 | 69 |
| ženski / females | 9.423 | 79 | 15 | 14 | 7 | 18 | 29 | 32 | 44 |
| Određene infektivne i parazitne bolesti | | | | | | | | | |
| Ukupno / Total | 146 | 2 | 2 | - | - | - | - | 1 | 1 |
| muški / males | 93 | - | 1 | - | - | - | - | 1 | 1 |
| ženski / females | 53 | 2 | 1 | - | - | - | - | - | - |
| Neoplazme | | | | | | | | | |
| Ukupno / Total | 3.722 | - | 2 | 6 | 4 | 7 | 10 | 15 | 22 |
| muški / males | 2.191 | - | 2 | - | 4 | 3 | 6 | 13 | 8 |
| ženski / females | 1.531 | - | - | 6 | - | 4 | 4 | 2 | 14 |
| Bolesti krvi i krvotvornih organa i određeni poremećaji imunog sistema | | | | | | | | | |
| Ukupno / Total | 38 | 1 | - | - | - | - | - | - | 1 |
| muški / males | 16 | 1 | - | - | - | - | - | - | 1 |
| ženski / females | 22 | - | - | - | - | - | - | - | - |
| Endokrina i metabolička oboljenja sa poremećajima u ishrani | | | | | | | | | |
| Ukupno / Total | 786 | - | 1 | - | - | - | - | 1 | 1 |
| muški / males | 258 | - | 1 | - | - | - | - | 1 | - |
| ženski / females | 528 | - | - | - | - | - | - | - | 1 |
| Mentalni poremećaj i poremećaji ponašanja | | | | | | | | | |
| Ukupno / Total | 54 | - | - | - | - | - | - | - | 2 |
| muški / males | 26 | - | - | - | - | - | - | - | 1 |
| ženski / females | 28 | - | - | - | - | - | - | - | 1 |
| Oboljenja nervnog sistema | | | | | | | | | |
| Ukupno / Total | 160 | 4 | 1 | 5 | 1 | 3 | 5 | 2 | 7 |
| muški / males | 74 | 3 | - | 3 | - | 2 | 3 | 1 | 3 |
| ženski / females | 86 | 1 | 1 | 2 | 1 | 1 | 2 | 1 | 4 |
| Oboljenja cirkularnog sistema | | | | | | | | | |
| Ukupno / Total | 10.546 | 9 | 3 | 2 | 1 | 15 | 19 | 23 | 21 |
| muški / males | 4.994 | 7 | 2 | 1 | - | 11 | 12 | 14 | 12 |
| ženski / females | 5.552 | 2 | 1 | 1 | 1 | 4 | 7 | 9 | 9 |
| Oboljenja respiratornog sistema | | | | | | | | | |
| Ukupno / Total | 643 | 9 | 3 | 2 | - | 1 | 3 | 2 | 2 |
| muški / males | 377 | 6 | - | - | - | 1 | 2 | 1 | - |
| ženski / females | 266 | 3 | 3 | 2 | - | - | 1 | 1 | 2 |
| Oboljenja digestivnog trakta | | | | | | | | | |
| Ukupno / Total | 513 | 2 | 2 | - | 1 | 2 | 1 | 2 | 2 |
| muški / males | 314 | 1 | 1 | - | 1 | 1 | - | 1 | 1 |
| ženski / females | 199 | 1 | 1 | - | - | 1 | 1 | 1 | 1 |
| Oboljenja kože i potkožnog tkiva | | | | | | | | | |
| Ukupno / Total | 8 | - | - | - | - | - | - | - | 1 |
| muški / males | 4 | - | - | - | - | - | - | - | - |
| ženski / females | 4 | - | - | - | - | - | - | - | 1 |
| Oboljenja koštano - mišićnog sistema i vezivnog tkiva | | | | | | | | | |
| Ukupno / Total | 19 | - | - | - | - | - | - | - | - |
| muški / males | 5 | - | - | - | - | - | - | - | - |
| ženski / females | 14 | - | - | - | - | - | - | - | - |
| Oboljenja genitourinarnog sistema | | | | | | | | | |
| Ukupno / Total | 272 | 1 | - | - | - | - | 1 | 1 | 4 |
| muški / males | 152 | - | - | - | - | - | - | - | 2 |
| ženski / females | 120 | 1 | - | - | - | - | 1 | 1 | 2 |
| Određena stanja porijeklom perinatalnog perioda | | | | | | | | | |
| Ukupno / Total | 106 | 106 | - | - | - | - | - | - | - |
| muški / males | 64 | 64 | - | - | - | - | - | - | - |
| ženski / females | 42 | 42 | - | - | - | - | - | - | - |

SPOLU I STAROSTI, 2007
OF DEATHS AND SEX BY AGE, 2007

| 35-39 | 40-44 | 45-49 | 50-54 | 55-59 | 60-64 | 65-69 | 70-74 | 75-79 | 80-84 | 85+ | Nepoznato Unknown |
|---|-------|-------|-------|-------|-------|-------|-------|-------|-------|-------|----------------------|
| 151 | 312 | 541 | 969 | 1.181 | 1.394 | 2.493 | 3.507 | 3.780 | 2.591 | 1.838 | 20 |
| 98 | 191 | 333 | 638 | 771 | 860 | 1.432 | 1.926 | 1.809 | 959 | 563 | 12 |
| 53 | 121 | 208 | 331 | 410 | 534 | 1.061 | 1.581 | 1.971 | 1.632 | 1.275 | 8 |
| <i>Infectious and parasitic diseases (A00-B99)</i> | | | | | | | | | | | |
| 4 | 1 | 6 | 4 | 14 | 10 | 19 | 29 | 28 | 19 | 6 | - |
| 3 | 1 | 5 | 3 | 12 | 4 | 15 | 19 | 18 | 9 | 1 | - |
| 1 | - | 1 | 1 | 2 | 6 | 4 | 10 | 10 | 10 | 5 | - |
| <i>Neoplasms (C00 - C97, D00-D48)</i> | | | | | | | | | | | |
| 35 | 85 | 188 | 329 | 371 | 391 | 590 | 704 | 573 | 269 | 120 | 1 |
| 16 | 39 | 86 | 189 | 220 | 245 | 361 | 450 | 364 | 125 | 59 | 1 |
| 19 | 46 | 102 | 140 | 151 | 146 | 229 | 254 | 209 | 144 | 61 | - |
| <i>Diseases of the blood and blood-forming organs, disorders involving the immune mechanism (D50-D89)</i> | | | | | | | | | | | |
| - | 2 | - | 1 | 3 | 4 | 6 | 4 | 4 | 8 | 4 | - |
| - | 2 | - | 1 | 1 | - | 3 | 3 | 1 | 3 | - | - |
| - | - | - | - | 2 | 4 | 3 | 1 | 3 | 5 | 4 | - |
| <i>Endocrine, metabolic and nutritional diseases (E00-E90)</i> | | | | | | | | | | | |
| 4 | 1 | 7 | 21 | 40 | 53 | 135 | 182 | 187 | 107 | 45 | 1 |
| 2 | 1 | 5 | 10 | 17 | 21 | 50 | 53 | 56 | 29 | 11 | 1 |
| 2 | - | 2 | 11 | 23 | 32 | 85 | 129 | 131 | 78 | 34 | - |
| <i>Mental and behavioural disorders (F00-F99)</i> | | | | | | | | | | | |
| 3 | 2 | 2 | 5 | 1 | 6 | 6 | 6 | 14 | 7 | - | - |
| 2 | 1 | 2 | 4 | - | 2 | 3 | 5 | 5 | 1 | - | - |
| 1 | 1 | - | 1 | 1 | 4 | 3 | 1 | 9 | 6 | - | - |
| <i>Diseases of the nervous system (G00- G99)</i> | | | | | | | | | | | |
| - | 5 | 4 | 9 | 5 | 6 | 21 | 31 | 26 | 19 | 6 | - |
| - | 2 | 1 | 5 | 4 | 1 | 12 | 13 | 10 | 10 | 1 | - |
| - | 3 | 3 | 4 | 1 | 5 | 9 | 18 | 16 | 9 | 5 | - |
| <i>Diseases of the circulatory system (I00-I99)</i> | | | | | | | | | | | |
| 31 | 106 | 192 | 368 | 492 | 620 | 1220 | 1931 | 2376 | 1767 | 1338 | 12 |
| 18 | 69 | 133 | 255 | 337 | 392 | 662 | 999 | 1062 | 614 | 388 | 6 |
| 13 | 37 | 59 | 113 | 155 | 228 | 558 | 932 | 1314 | 1153 | 950 | 6 |
| <i>Diseases of the respiratory system (J00 -J99)</i> | | | | | | | | | | | |
| 4 | 11 | 8 | 13 | 31 | 34 | 84 | 138 | 148 | 93 | 57 | - |
| 1 | 8 | 4 | 10 | 19 | 22 | 57 | 90 | 91 | 46 | 19 | - |
| 3 | 3 | 4 | 3 | 12 | 12 | 27 | 48 | 57 | 47 | 38 | - |
| <i>Diseases of the digestive system (K00-K93)</i> | | | | | | | | | | | |
| 4 | 15 | 22 | 45 | 45 | 61 | 76 | 100 | 71 | 39 | 22 | 1 |
| 3 | 10 | 16 | 29 | 34 | 38 | 50 | 62 | 40 | 16 | 9 | 1 |
| 1 | 5 | 6 | 16 | 11 | 23 | 26 | 38 | 31 | 23 | 13 | - |
| <i>Diseases of the skin and subcutaneous tissue (L00-L99)</i> | | | | | | | | | | | |
| - | 2 | 3 | 1 | - | - | 1 | - | - | - | - | - |
| - | 1 | 1 | 1 | - | - | 1 | - | - | - | - | - |
| - | 1 | 2 | - | - | - | - | - | - | - | - | - |
| <i>Diseases of the musculoskeletal system and connective tissue (M00-M99)</i> | | | | | | | | | | | |
| - | - | 2 | 1 | - | - | 5 | 1 | 6 | 3 | 1 | - |
| - | - | - | 1 | - | - | 1 | 1 | 2 | - | - | - |
| - | - | 2 | - | - | - | 4 | - | 4 | 3 | 1 | - |
| <i>Diseases of the genitourinary system (N00-N99)</i> | | | | | | | | | | | |
| 2 | 6 | 6 | 13 | 25 | 25 | 40 | 52 | 44 | 34 | 15 | 3 |
| 2 | 3 | 3 | 8 | 13 | 10 | 23 | 38 | 23 | 19 | 6 | 2 |
| - | 3 | 3 | 5 | 12 | 15 | 17 | 14 | 21 | 15 | 9 | 1 |
| <i>Certain conditions originating in the perinatal period (P00-P96)</i> | | | | | | | | | | | |
| - | - | - | - | - | - | - | - | - | - | - | - |
| - | - | - | - | - | - | - | - | - | - | - | - |
| - | - | - | - | - | - | - | - | - | - | - | - |

5 -18 UMRLI PO UZROKU SMRTI.
DEATHS BY CAUSE

| SPOL SEX | Ukupno Total | do 1 godine to 1 year | 1-4 | 5-9 | 10-14 | 15-19 | 20-24 | 25-29 | 30-34 |
|---|-----------------|-----------------------------|-----|-----|-------|-------|-------|-------|-------|
| Kongenitalne malformacije, deformacije i hromozomske abnormalnosti | | | | | | | | | |
| Ukupno / Total | 40 | 32 | 4 | 1 | 1 | - | - | - | - |
| muški / males | 20 | 17 | 1 | 1 | 1 | - | - | - | - |
| ženski / females | 20 | 15 | 3 | - | - | - | - | - | - |
| Simptomi, znaci i nenormalni klinički nalazi i laboratorijski nalazi koji nisu drugdje klasificirani | | | | | | | | | |
| Ukupno / Total | 841 | 6 | 4 | 1 | 2 | 2 | 6 | 8 | 5 |
| muški / males | 449 | 3 | 2 | 1 | 1 | 1 | 5 | 4 | 4 |
| ženski / females | 392 | 3 | 2 | - | 1 | 1 | 1 | 4 | 1 |
| Povrede, trovanja i druge posljedice spoljašnjih uzroka | | | | | | | | | |
| Ukupno / Total | 360 | 4 | 3 | 5 | 4 | 19 | 18 | 21 | 17 |
| muški / males | 248 | 3 | 2 | 4 | 2 | 16 | 15 | 18 | 13 |
| ženski / females | 112 | 1 | 1 | 1 | 2 | 3 | 3 | 3 | 4 |
| Spoljašnji uzroci morbiditeta i mortaliteta | | | | | | | | | |
| Ukupno / Total | 256 | 1 | 2 | - | 3 | 9 | 19 | 20 | 18 |
| muški / males | 190 | 1 | - | - | 3 | 8 | 15 | 15 | 16 |
| ženski / females | 66 | - | 2 | - | - | 1 | 4 | 5 | 2 |
| Nepoznato | | | | | | | | | |
| Ukupno / Total | 918 | 16 | 1 | 2 | 2 | 12 | 11 | 15 | 9 |
| muški / males | 530 | 8 | 1 | - | - | 9 | 6 | 10 | 7 |
| ženski / females | 388 | 8 | - | 2 | 2 | 3 | 5 | 5 | 2 |

5 -19 UMRLA DOJENČAD PO UZROKU SMRTI,
INFANT DEATHS BY CAUSE

| SPOL SEX | Ukupno Total | do 24 sata/ under 24 hour | 1 dan/ day | 2 dana/ days | 3 dana/ days | 4 dana/ days | 5 dana/ days | 6 dana/ days | 7-13 dana/ days | 14-20 dana/ days |
|---|-----------------|------------------------------------|---------------|-----------------|-----------------|-----------------|-----------------|-----------------|--------------------|------------------------|
| Ukupno/Total | 193 | 29 | 18 | 11 | 10 | 12 | 8 | 9 | 26 | 14 |
| muški/males | 114 | 17 | 10 | 8 | 6 | 7 | 7 | 3 | 15 | 10 |
| žensko/females | 79 | 12 | 8 | 3 | 4 | 5 | 1 | 6 | 11 | 4 |
| Određene infektivne i parazitne bolesti | | | | | | | | | | |
| Ukupno/Total | 2 | - | - | - | - | - | - | - | - | - |
| muški/males | - | - | - | - | - | - | - | - | - | - |
| žensko/females | 2 | - | - | - | - | - | - | - | - | - |
| Bolesti krvi i krvotvornih organa i određeni poremećaji imunog sistema | | | | | | | | | | |
| Ukupno/Total | 1 | - | - | - | - | 1 | - | - | - | - |
| muški/males | 1 | - | - | - | - | 1 | - | - | - | - |
| žensko/females | - | - | - | - | - | - | - | - | - | - |
| Oboljenja nervnog sistema | | | | | | | | | | |
| Ukupno/Total | 4 | - | - | - | - | - | 1 | - | 2 | - |
| muški/males | 3 | - | - | - | - | - | 1 | - | 2 | - |
| žensko/females | 1 | - | - | - | - | - | - | - | - | - |
| Oboljenja cirkularnog sistema | | | | | | | | | | |
| Ukupno/Total | 9 | 2 | 1 | - | - | - | - | - | - | - |
| muški/males | 7 | 1 | 1 | - | - | - | - | - | - | - |
| žensko/females | 2 | 1 | - | - | - | - | - | - | - | - |

SPOLU I STAROSTI, 2007 (nastavak)
OF DEATHS AND SEX BY AGE, 2007 (continued)

| 35-39 | 40-44 | 45-49 | 50-54 | 55-59 | 60-64 | 65-69 | 70-74 | 75-79 | 80-84 | 85+ | Nepoznato Unknown |
|--|-------|-------|-------|-------|-------|-------|-------|-------|-------|-----|----------------------|
| <i>Congenital malformations, deformations (Q00 - Q99)</i> | | | | | | | | | | | |
| - | - | - | - | - | 1 | - | - | - | - | 1 | - |
| - | - | - | - | - | - | - | - | - | - | - | - |
| - | - | - | - | - | 1 | - | - | - | - | 1 | - |
| <i>Symptoms, signs and abnormal clinical and laboratory findings, not elsewhere classified (R00-R99)</i> | | | | | | | | | | | |
| 8 | 20 | 31 | 44 | 44 | 62 | 95 | 120 | 129 | 115 | 139 | - |
| 7 | 13 | 25 | 30 | 37 | 42 | 60 | 66 | 57 | 46 | 45 | - |
| 1 | 7 | 6 | 14 | 7 | 20 | 35 | 54 | 72 | 69 | 94 | - |
| <i>Injuries poisonings and certain other consequences of external causes (S00-T98)</i> | | | | | | | | | | | |
| 24 | 15 | 25 | 33 | 18 | 15 | 28 | 45 | 31 | 26 | 8 | 1 |
| 21 | 11 | 19 | 25 | 12 | 8 | 22 | 26 | 15 | 12 | 3 | 1 |
| 3 | 4 | 6 | 8 | 6 | 7 | 6 | 19 | 16 | 14 | 5 | - |
| <i>External causes of mortality (V01-Y98)</i> | | | | | | | | | | | |
| 19 | 19 | 18 | 28 | 23 | 13 | 21 | 20 | 13 | 8 | 2 | - |
| 14 | 13 | 11 | 23 | 17 | 10 | 18 | 13 | 8 | 4 | 1 | - |
| 5 | 6 | 7 | 5 | 6 | 3 | 3 | 7 | 5 | 4 | 1 | - |
| <i>Unknown</i> | | | | | | | | | | | |
| 13 | 22 | 27 | 54 | 69 | 93 | 146 | 144 | 130 | 77 | 74 | 1 |
| 9 | 17 | 22 | 44 | 48 | 65 | 94 | 88 | 57 | 25 | 20 | - |
| 4 | 5 | 5 | 10 | 21 | 28 | 52 | 56 | 73 | 52 | 54 | 1 |

SPOLU I STAROSTI, 2007
OF DEATH AND SEX BY AGE, 2007

| 21-27 dana/ days | 28-29 dana/ days | 1 mjesec month | 2 mjeseca months | 3 mjeseca months | 4 mjeseca months | 5 mjeseci months | 6 mjeseci months | 7 mjeseci months | 8 mjeseci months | 9 mjeseci months | 10 mjeseci months | 11 mjeseci months |
|---|------------------------|----------------------|------------------------|------------------------|------------------------|------------------------|------------------------|------------------------|------------------------|------------------------|-------------------------|-------------------------|
| 5 | 2 | 9 | 9 | 9 | 4 | 8 | - | 6 | 1 | 2 | 1 | - |
| 3 | - | 3 | 7 | 7 | 1 | 5 | - | 3 | 1 | - | 1 | - |
| 2 | 2 | 6 | 2 | 2 | 3 | 3 | - | 3 | - | 2 | - | - |
| <i>Infectious and parasitic diseases (A00-B99)</i> | | | | | | | | | | | | |
| 1 | - | - | - | - | - | - | - | 1 | - | - | - | - |
| - | - | - | - | - | - | - | - | - | - | - | - | - |
| 1 | - | - | - | - | - | - | - | 1 | - | - | - | - |
| <i>Diseases of the blood and blood-forming organs, disorders involving the immune mechanism (D50-D89)</i> | | | | | | | | | | | | |
| - | - | - | - | - | - | - | - | - | - | - | - | - |
| - | - | - | - | - | - | - | - | - | - | - | - | - |
| - | - | - | - | - | - | - | - | - | - | - | - | - |
| <i>Diseases of the nervous system (G00- G99)</i> | | | | | | | | | | | | |
| - | - | - | - | - | - | 1 | - | - | - | - | - | - |
| - | - | - | - | - | - | - | - | - | - | - | - | - |
| - | - | - | - | - | - | 1 | - | - | - | - | - | - |
| <i>Diseases of the circulatory system (I00-I99)</i> | | | | | | | | | | | | |
| 3 | - | - | 2 | - | - | - | - | - | 1 | - | - | - |
| 2 | - | - | 2 | - | - | - | - | - | 1 | - | - | - |
| 1 | - | - | - | - | - | - | - | - | - | - | - | - |

5-19 UMRLA DOJENČAD PO UZROKU SMRTI,
INFANT DEATHS BY CAUSE

| SPOL SEX | Ukupno Total | do 24 sata/ under 24 hour | 1 dan/ day | 2 dana/ days | 3 dana/ days | 4 dana/ days | 5 dana/ days | 6 dana/ days | 7-13 dana/ days | 14-20 dana/ days |
|---|-----------------|------------------------------------|---------------|-----------------|-----------------|-----------------|-----------------|-----------------|--------------------|------------------------|
| Oboljenja respiratornog sistema | | | | | | | | | | |
| Ukupno/Total | 9 | - | 1 | - | - | - | - | - | - | - |
| muški/males | 6 | - | 1 | - | - | - | - | - | - | - |
| žensko/females | 3 | - | - | - | - | - | - | - | - | - |
| Oboljenja digestivnog trakta | | | | | | | | | | |
| Ukupno/Total | 2 | 1 | - | - | - | - | - | - | 1 | - |
| muški/males | 1 | 1 | - | - | - | - | - | - | - | - |
| žensko/females | 1 | - | - | - | - | - | - | - | 1 | - |
| Oboljenja genitourinarnog sistema | | | | | | | | | | |
| Ukupno/Total | 1 | - | - | - | - | 1 | - | - | - | - |
| muški/males | - | - | - | - | - | - | - | - | - | - |
| žensko/females | 1 | - | - | - | - | 1 | - | - | - | - |
| Određena stanja porijeklom perinatalnog perioda | | | | | | | | | | |
| Ukupno/Total | 106 | 19 | 15 | 7 | 7 | 9 | 6 | 8 | 16 | 7 |
| muški/males | 64 | 11 | 8 | 5 | 5 | 6 | 5 | 2 | 8 | 7 |
| žensko/females | 42 | 8 | 7 | 2 | 2 | 3 | 1 | 6 | 8 | - |
| Kongenitalne malformacije, deformacije i hromozomske abnormalnosti | | | | | | | | | | |
| Ukupno/Total | 32 | 3 | - | 4 | 2 | - | 1 | 1 | 2 | 5 |
| muški/males | 17 | 3 | - | 3 | - | - | 1 | 1 | 1 | 1 |
| žensko/females | 15 | - | - | 1 | 2 | - | - | - | 1 | 4 |
| Simptomi, znaci i nenormalni klinički nalazi i laboratorijski nalazi koji nisu drugdje klasificirani | | | | | | | | | | |
| Ukupno/Total | 6 | - | - | - | 1 | 1 | - | - | 1 | - |
| muški/males | 3 | - | - | - | 1 | - | - | - | 1 | - |
| žensko/females | 3 | - | - | - | - | 1 | - | - | - | - |
| Povrede, trovanja i druge posljedice spoljašnjih uzroka | | | | | | | | | | |
| Ukupno/Total | 4 | - | - | - | - | - | - | - | 1 | - |
| muški/males | 3 | - | - | - | - | - | - | - | 1 | - |
| žensko/females | 1 | - | - | - | - | - | - | - | - | - |
| Spoljašnji uzroci morbiditeta i mortaliteta | | | | | | | | | | |
| Ukupno/Total | 1 | - | - | - | - | - | - | - | - | - |
| muški/males | 1 | - | - | - | - | - | - | - | - | - |
| žensko/females | - | - | - | - | - | - | - | - | - | - |
| Nepoznato | | | | | | | | | | |
| Ukupno/Total | 16 | 4 | 1 | - | - | - | - | - | 3 | 2 |
| muški/males | 8 | 1 | - | - | - | - | - | - | 2 | 2 |
| žensko/females | 8 | 3 | 1 | - | - | - | - | - | 1 | - |

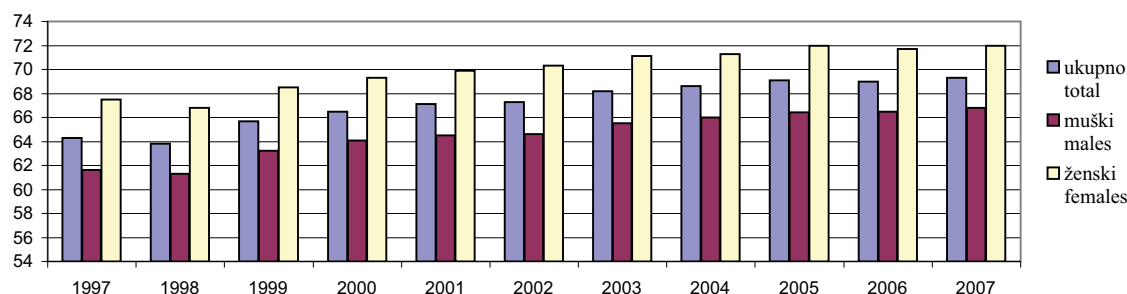
SPOLU I STAROSTI, 2007 (nastavak)
OF DEATH AND SEX BY AGE, 2007 (continued)

| 21-27 dana/ days | 28-29 dana/ days | 1 mjesec month | 2 mjeseca months | 3 mjeseca months | 4 mjeseca months | 5 mjeseci months | 6 mjeseci months | 7 mjeseci months | 8 mjeseci months | 9 mjeseci months | 10 mjeseci months | 11 mjeseci months |
|--|------------------------|----------------------|------------------------|------------------------|------------------------|------------------------|------------------------|------------------------|------------------------|------------------------|-------------------------|-------------------------|
| <i>Diseases of the respiratory system (J00 -J99)</i> | | | | | | | | | | | | |
| 1 | - | 1 | 2 | 2 | - | 2 | - | - | - | - | - | - |
| 1 | - | - | 1 | 1 | - | 2 | - | - | - | - | - | - |
| - | - | 1 | 1 | 1 | - | - | - | - | - | - | - | - |
| <i>Diseases of the digestive system (K00-K93)</i> | | | | | | | | | | | | |
| - | - | - | - | - | - | - | - | - | - | - | - | - |
| - | - | - | - | - | - | - | - | - | - | - | - | - |
| - | - | - | - | - | - | - | - | - | - | - | - | - |
| <i>Diseases of the genitourinary system (N00-N99)</i> | | | | | | | | | | | | |
| - | - | - | - | - | - | - | - | - | - | - | - | - |
| - | - | - | - | - | - | - | - | - | - | - | - | - |
| - | - | - | - | - | - | - | - | - | - | - | - | - |
| <i>Certain conditions originating in the perinatal period (P00-P96)</i> | | | | | | | | | | | | |
| - | 1 | 4 | 1 | 2 | - | 2 | - | 1 | - | - | 1 | - |
| - | - | 2 | - | 2 | - | 2 | - | - | - | - | 1 | - |
| - | 1 | 2 | 1 | - | - | - | - | 1 | - | - | - | - |
| <i>Congenital malformations, deformations (Q00 - Q99)</i> | | | | | | | | | | | | |
| - | - | 4 | 3 | 3 | 2 | - | - | - | - | 2 | - | - |
| - | - | 1 | 3 | 2 | 1 | - | - | - | - | - | - | - |
| - | - | 3 | - | 1 | 1 | - | - | - | - | 2 | - | - |
| <i>Symptoms, signs and abnormal clinical and laboratory findings, not elsewhere classified (R00-R99)</i> | | | | | | | | | | | | |
| - | - | - | - | - | - | 1 | - | 2 | - | - | - | - |
| - | - | - | - | - | - | - | - | 1 | - | - | - | - |
| - | - | - | - | - | - | 1 | - | 1 | - | - | - | - |
| <i>Injuries poisonings and certain other consequences of external causes (S00-T98)</i> | | | | | | | | | | | | |
| - | - | - | - | - | - | 2 | - | 1 | - | - | - | - |
| - | - | - | - | - | - | 1 | - | 1 | - | - | - | - |
| - | - | - | - | - | - | 1 | - | - | - | - | - | - |
| <i>External causes of mortality (V01-Y98)</i> | | | | | | | | | | | | |
| - | - | - | - | 1 | - | - | - | - | - | - | - | - |
| - | - | - | - | 1 | - | - | - | - | - | - | - | - |
| - | - | - | - | - | - | - | - | - | - | - | - | - |
| <i>Unknown</i> | | | | | | | | | | | | |
| - | 1 | - | 1 | 1 | 2 | - | - | 1 | - | - | - | - |
| - | - | - | 1 | 1 | - | - | - | 1 | - | - | - | - |
| - | 1 | - | - | - | 2 | - | - | - | - | - | - | - |

5-20 PROSJEČNA STAROST UMRLIH OSOBA
AVERAGE AGE OF DEATHS

| Prosječna starost umrlih osoba <i>Average age of deaths</i> | ukupno <i>total</i> | muški <i>males</i> | ženski <i>females</i> |
|--|------------------------|-----------------------|--------------------------|
| 1997 | 64,3 | 61,6 | 67,5 |
| 1998 | 63,8 | 61,3 | 66,8 |
| 1999 | 65,7 | 63,2 | 68,5 |
| 2000 | 66,5 | 64,1 | 69,3 |
| 2001 | 67,1 | 64,5 | 69,9 |
| 2002 | 67,3 | 64,6 | 70,3 |
| 2003 | 68,2 | 65,5 | 71,1 |
| 2004 | 68,6 | 66,0 | 71,3 |
| 2005 | 69,1 | 66,4 | 72,0 |
| 2006 | 69,0 | 66,5 | 71,7 |
| 2007 | 69,3 | 66,8 | 72,0 |

5-20.1 Prosječna starost umrlih osoba
Average age of deaths



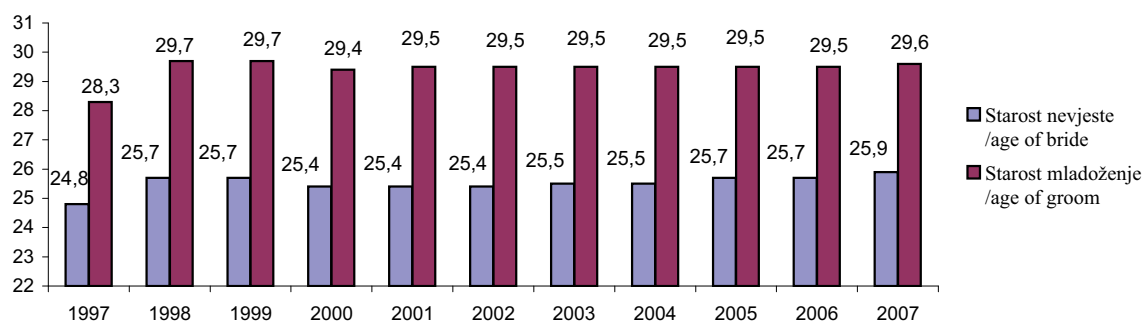
5-21 ZAKLJUČENI BRAKOVI
MARRIAGES

| | 1997 | 1998 | 1999 | 2000 | 2001 | 2002 | 2003 | 2004 | 2005 | 2006 | 2007 | |
|---------------------------|---------------|---------------|---------------|---------------|---------------|---------------|---------------|---------------|---------------|---------------|---------------|---------------------|
| UKUPNO | 16.061 | 14.921 | 14.285 | 13.894 | 12.758 | 12.889 | 13.102 | 13.695 | 13.620 | 13.012 | 14.808 | TOTAL |
| Starost mladoženje | | | | | | | | | | | | Groom age |
| Do 15 godina | 13 | 1 | - | - | - | - | - | - | - | - | - | <i>Under 15 age</i> |
| 15 - 19 | 255 | 225 | 195 | 215 | 185 | 184 | 179 | 186 | 178 | 230 | 200 | 15 - 19 |
| 20 - 24 | 4.436 | 4.112 | 4.062 | 4.222 | 3.874 | 3.922 | 3.767 | 3.826 | 3.853 | 3.455 | 3.835 | 20 - 24 |
| 25 - 29 | 5.452 | 4.951 | 4.643 | 4.538 | 4.243 | 4.232 | 4.612 | 4.873 | 4.785 | 4.711 | 5.494 | 25 - 29 |
| 30 - 34 | 3.064 | 2.753 | 2.595 | 2.381 | 2.068 | 2.143 | 2.130 | 2.335 | 2.355 | 2.342 | 2.663 | 30 - 34 |
| 35 - 39 | 1.371 | 1.327 | 1.253 | 1.165 | 1.053 | 1.085 | 1.041 | 1.065 | 1.046 | 970 | 1.113 | 35 - 39 |
| 40 - 49 | 780 | 853 | 891 | 805 | 766 | 740 | 809 | 847 | 843 | 771 | 903 | 40 - 49 |
| 50 - 59 | 274 | 288 | 302 | 261 | 279 | 265 | 265 | 278 | 280 | 282 | 329 | 50 - 59 |
| 60 i više godina | 323 | 331 | 312 | 302 | 284 | 307 | 288 | 276 | 277 | 246 | 265 | <i>60 and over</i> |
| Nepoznato | 93 | 80 | 32 | 5 | 6 | 11 | 11 | 9 | 3 | 5 | 6 | <i>Unknown</i> |
| Starost mlade | | | | | | | | | | | | Bride age |
| Do 15 godina | 24 | 1 | - | 1 | 1 | 1 | 1 | 1 | - | - | - | <i>Under 15 age</i> |
| 15 - 19 | 2.918 | 2.587 | 2.551 | 2.661 | 2.417 | 2.279 | 2.163 | 2.185 | 2.127 | 1.978 | 2.199 | 15 - 19 |
| 20 - 24 | 6.498 | 5.968 | 5.771 | 5.696 | 5.294 | 5.374 | 5.566 | 5.798 | 5.604 | 5.158 | 5.734 | 20 - 24 |
| 25 - 29 | 3.362 | 3.154 | 2.913 | 2.864 | 2.537 | 2.727 | 2.838 | 3.081 | 3.182 | 3.342 | 3.906 | 25 - 29 |
| 30 - 34 | 1.487 | 1.417 | 1.392 | 1.219 | 1.106 | 1.114 | 1.129 | 1.209 | 1.249 | 1.216 | 1.413 | 30 - 34 |
| 35 - 39 | 724 | 761 | 694 | 552 | 568 | 553 | 538 | 544 | 583 | 533 | 609 | 35 - 39 |
| 40 - 49 | 580 | 544 | 582 | 574 | 500 | 520 | 540 | 561 | 506 | 483 | 613 | 40 - 49 |
| 50 - 59 | 170 | 193 | 216 | 181 | 204 | 176 | 195 | 209 | 241 | 208 | 245 | 50 - 59 |
| 60 i više godina | 125 | 152 | 138 | 132 | 121 | 112 | 114 | 95 | 105 | 74 | 81 | <i>60 and over</i> |
| Nepoznato | 173 | 144 | 28 | 14 | 10 | 33 | 18 | 12 | 23 | 20 | 8 | <i>Unknown</i> |

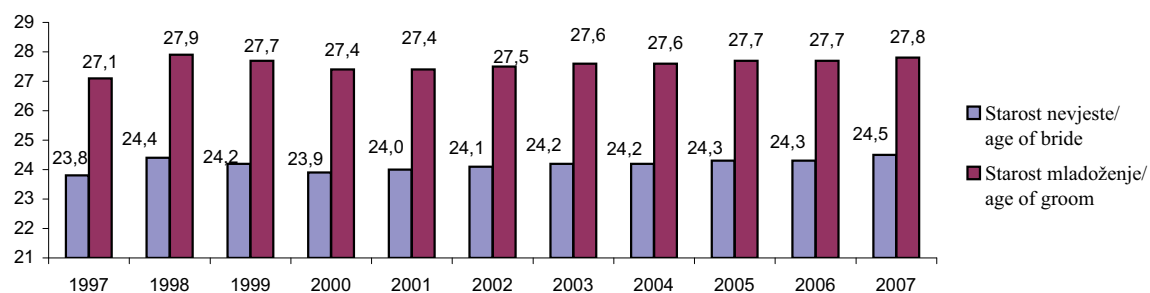
5-22 PROSJEČNA STAROST MLADE - MLADOŽENJE PRI ZAKLJUČENJU BRAKA
AVERAGE AGE OF BRIDE - GROOM AT THE TIME GETTING MARRIED

| | Ukupno Total | | Prvi brak First marriage | |
|------|-----------------|---------------------|-----------------------------|---------------------|
| | mlada bride | mladoženja groom | mlada bride | mladoženja groom |
| 1997 | 24,8 | 28,3 | 23,8 | 27,1 |
| 1998 | 25,7 | 29,7 | 24,4 | 27,9 |
| 1999 | 25,7 | 29,7 | 24,2 | 27,7 |
| 2000 | 25,4 | 29,4 | 23,9 | 27,4 |
| 2001 | 25,4 | 29,5 | 24,0 | 27,4 |
| 2002 | 25,4 | 29,5 | 24,1 | 27,5 |
| 2003 | 25,5 | 29,5 | 24,2 | 27,6 |
| 2004 | 25,5 | 29,5 | 24,2 | 27,6 |
| 2005 | 25,7 | 29,5 | 24,3 | 27,7 |
| 2006 | 25,7 | 29,5 | 24,3 | 27,7 |
| 2007 | 25,9 | 29,6 | 24,5 | 27,8 |

5-22.1 Prosječna starost - ukupno
Average age - total



5-22.2 Prosječna starost - prvi brak
Average age - first marriage



STANOVNIŠTVO
POPULATION

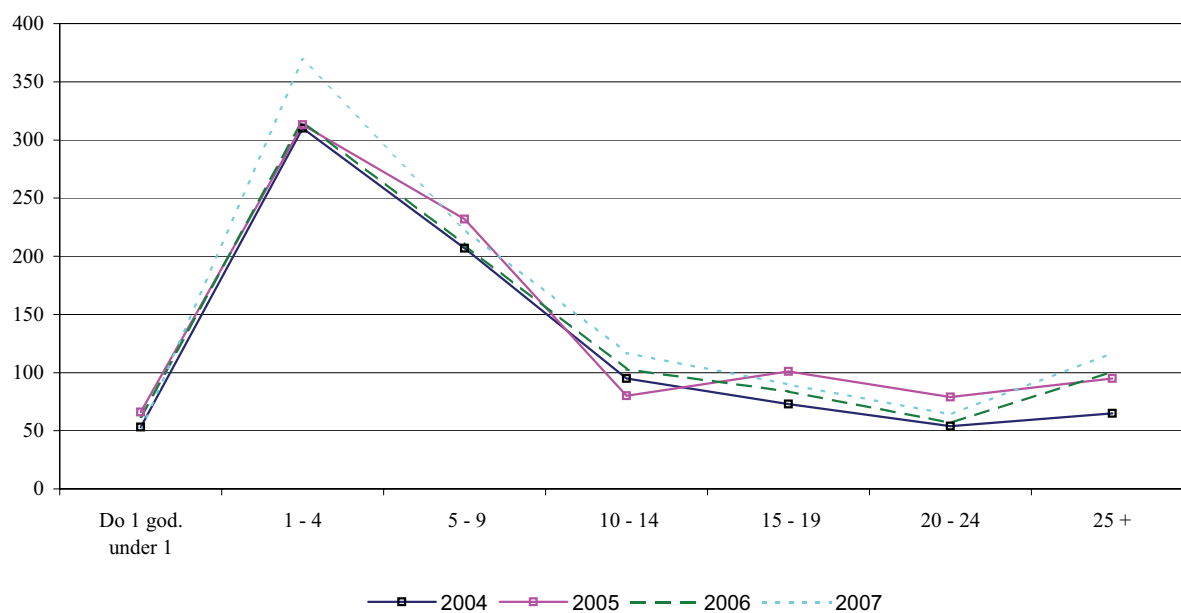
5-23 RAZVEDENI BRAKOVI
DIVORCES

| | 1997 | 1998 | 1999 | 2000 | 2001 | 2002 | 2003 | 2004 | 2005 | 2006 | 2007 | | |
|------------------------------|-------|-------|-------|-------|-------|-------|-------|------|------|------|-------|---------------------------|---------------------|
| UKUPNO | 1.098 | 1.163 | 1.201 | 1.180 | 1.286 | 1.424 | 1.174 | 857 | 966 | 933 | 1.031 | TOTAL | |
| Starost muža | | | | | | | | | | | | Age of husband | |
| Do 15 godina | - | - | - | - | - | - | - | - | - | - | - | - | <i>Under 15 age</i> |
| 15 - 19 | 4 | 3 | 4 | 3 | 4 | - | 1 | 1 | 1 | 4 | 5 | 15 - 19 | |
| 20 - 24 | 73 | 53 | 76 | 81 | 80 | 85 | 76 | 66 | 69 | 56 | 58 | 20 - 24 | |
| 25 - 29 | 173 | 178 | 177 | 173 | 203 | 249 | 212 | 160 | 169 | 157 | 194 | 25 - 29 | |
| 30 - 34 | 235 | 257 | 246 | 215 | 250 | 255 | 213 | 182 | 163 | 165 | 177 | 30 - 34 | |
| 35 - 39 | 205 | 211 | 222 | 217 | 220 | 238 | 202 | 152 | 157 | 147 | 173 | 35 - 39 | |
| 40 - 49 | 245 | 276 | 292 | 281 | 310 | 354 | 286 | 171 | 224 | 221 | 231 | 40 - 49 | |
| 50 - 59 | 82 | 88 | 93 | 116 | 132 | 151 | 102 | 76 | 120 | 126 | 127 | 50 - 59 | |
| 60 + | 53 | 71 | 63 | 81 | 78 | 86 | 79 | 48 | 63 | 57 | 66 | 60 + | |
| Nepoznato | 28 | 26 | 28 | 13 | 9 | 6 | 3 | 1 | - | - | - | <i>Unknown</i> | |
| Starost žene | | | | | | | | | | | | Age of wife | |
| Do 15 godina | - | - | - | - | - | - | - | - | - | - | - | - | <i>Under 15 age</i> |
| 15 - 19 | 31 | 17 | 23 | 17 | 19 | 27 | 21 | 16 | 16 | 19 | 13 | 15 - 19 | |
| 20 - 24 | 151 | 144 | 160 | 171 | 202 | 215 | 194 | 165 | 160 | 151 | 158 | 20 - 24 | |
| 25 - 29 | 227 | 232 | 218 | 223 | 237 | 275 | 218 | 186 | 214 | 174 | 222 | 25 - 29 | |
| 30 - 34 | 195 | 241 | 221 | 188 | 214 | 231 | 202 | 144 | 141 | 148 | 176 | 30 - 34 | |
| 35 - 39 | 186 | 173 | 195 | 187 | 189 | 207 | 193 | 122 | 113 | 115 | 121 | 35 - 39 | |
| 40 - 49 | 187 | 220 | 236 | 250 | 272 | 301 | 216 | 144 | 205 | 203 | 195 | 40 - 49 | |
| 50 - 59 | 57 | 69 | 65 | 84 | 94 | 121 | 89 | 58 | 85 | 94 | 119 | 50 - 59 | |
| 60 + | 21 | 28 | 37 | 47 | 49 | 44 | 38 | 20 | 32 | 29 | 27 | 60 + | |
| Nepoznato | 43 | 39 | 46 | 13 | 10 | 3 | 3 | 2 | - | - | - | <i>Unknown</i> | |
| Trajanje braka | | | | | | | | | | | | Marriage duration | |
| Do 1 godine | - | - | - | 75 | 81 | 99 | 83 | 53 | 66 | 62 | 51 | <i>Under 1age</i> | |
| 1 - 2 | 137 | 148 | 167 | 175 | 188 | 220 | 192 | 168 | 183 | 186 | 214 | 1 - 2 | |
| 3 - 4 | 81 | 96 | 138 | 131 | 176 | 175 | 160 | 142 | 130 | 130 | 155 | 3 - 4 | |
| 5 + | 819 | 859 | 829 | 799 | 841 | 930 | 739 | 494 | 587 | 555 | 611 | 5 + | |
| Broj izdržavane djece | | | | | | | | | | | | Dependent children | |
| Bez djece | 444 | 468 | 469 | 512 | 572 | 668 | 542 | 411 | 505 | 568 | 599 | <i>Without children</i> | |
| Jedno | 394 | 397 | 388 | 355 | 385 | 419 | 327 | 243 | 268 | 211 | 77 | <i>One</i> | |
| Dvoje i više | 258 | 297 | 342 | 312 | 327 | 337 | 303 | 202 | 193 | 154 | 355 | <i>Two and over</i> | |
| Nepoznato | 2 | 1 | 2 | 1 | 2 | - | 2 | 1 | - | - | - | <i>Unknown</i> | |

5-24 RAZVEDENI BRAKOVİ PREMA TRAJANJU BRAKA
DIVORCES BY MARRIAGE DURATION

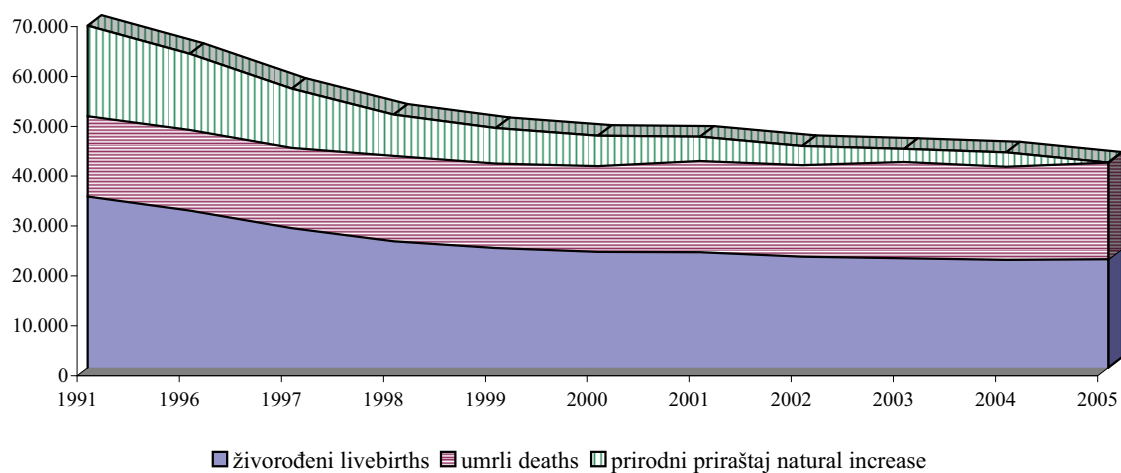
| Godina | Ukupno <i>Total</i> | Do 1 god. <i>under 1</i> | 1 - 4 | 5 - 9 | 10 - 14 | 15 - 19 | 20 - 24 | 25 + |
|--------|------------------------|-----------------------------|-------|-------|---------|---------|---------|------|
| 1997 | 1.098 | 61 | 218 | 312 | 185 | 142 | 82 | 98 |
| 1998 | 1.163 | 60 | 244 | 283 | 234 | 140 | 97 | 105 |
| 1999 | 1.201 | 67 | 305 | 261 | 215 | 172 | 86 | 95 |
| 2000 | 1.180 | 75 | 306 | 241 | 200 | 139 | 97 | 122 |
| 2001 | 1.286 | 81 | 364 | 233 | 215 | 157 | 106 | 130 |
| 2002 | 1.424 | 99 | 395 | 288 | 202 | 167 | 120 | 153 |
| 2003 | 1.174 | 83 | 352 | 272 | 164 | 124 | 86 | 93 |
| 2004 | 857 | 53 | 310 | 207 | 95 | 73 | 54 | 65 |
| 2005 | 966 | 66 | 313 | 232 | 80 | 101 | 79 | 95 |
| 2006 | 933 | 62 | 316 | 210 | 103 | 84 | 57 | 101 |
| 2007 | 1.031 | 51 | 369 | 223 | 117 | 90 | 64 | 117 |

5-24.1 Razvedeni brakovi prema trajanju braka
Divorces by marriage duration

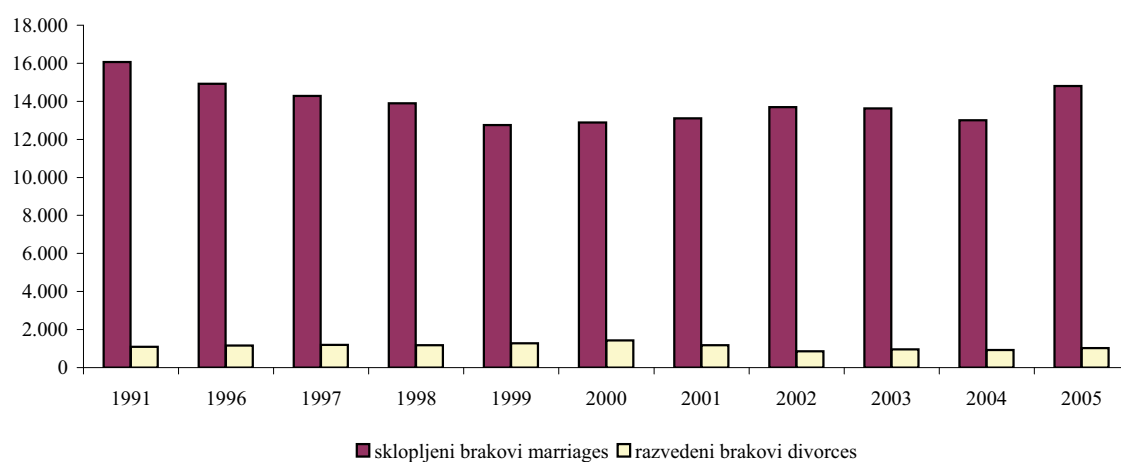


ŽIVOROĐENI - UMRLI - PRIRODNI PRIRAŠTAJ, SKLOPLJENI I RAZVEDENI BRAKOVI
LIVEBIRTHS - DEATHS - NATURAL INCREASE, MARRIAGES AND DIVORCES

ŽIVOROĐENI - UMRLI - PRIRODNI PRIRAŠTAJ
LIVEBIRTHS - DEATHS - NATURAL INCREASE



SKLOPLJENI I RAZVEDENI BRAKOVI
MARRIAGES AND DIVORCES



6. BRUTO DOMAĆI PROIZVOD

6-0 METODOLOŠKA OBJAŠNENJA

Federalni zavod za statistiku u ovom «Statističkom godišnjaku/ljetopisu» publicira prve rezultate obračuna Bruto domaćeg proizvoda (BDP) i Bruto dodane vrijednosti (BDV) za 2007. godinu za Federaciju Bosne i Hercegovine.

Obračun je urađen po proizvodnom pristupu prema konceptu međunarodnih metodologija „Sistem nacionalnih računa 1993“ (SNA-93) koju preporučuju Ujedinjene nacije i njene evropske/europske verzije „Evropski/Europski sistem računa 1995“ (ESA-95).

Procjene statističkog praćenja neobuhvaćenih ekonomskih aktivnosti uključene su u obračun Bruto domaćeg proizvoda za 2007. godinu, osim ilegalnih aktivnosti.

U području K - Poslovanje nekretninama, iznajmljivanje i poslovne usluge, uključena je vrijednost imputirane rente, koja predstavlja usluge korištenja stambenih zgrada nastanjenih njihovim vlasnicima.

Podaci o Bruto domaćem proizvodu i Bruto dodanoj vrijednosti urađeni su u tekućim i stalnim cijenama.

Obračun Bruto domaćeg proizvoda u stalnim cijenama je važan pokazatelj dinamike i nivoa/razine ekonomskog razvoja i pokazuje ekonomski rast između različitih perioda, kada se eliminira uticaj promjena cijena. Postoje dva pristupa pri procjenama indeksa realnog rasta, a to su:

- deflacija i
- ekstrapolacija.

Deflacija podrazumijeva preračunavanje tekućih vrijednosti u stalne cijene putem dijeljenja tekućih vrijednosti sa relevantnim indeksom cijena, dok se metoda ekstrapolacije bazira na korištenju fizičkih pokazatelja.

Obračun Bruto domaćeg proizvoda u stalnim cijenama izveden je metodom jednostrukih indikatora, zbog ograničenja u pogledu raspoloživosti adekvatnih deflatora međufazne potrošnje. Pri procjeni realnog rasta, za najveći broj djelatnosti korišćen je pristup deflacije tekućih vrijednosti Outputa, a za određene uslužne djelatnosti primjenjen je pristup ekstrapolacije fizičkim pokazateljima.

Kao deflator, po prvi put za 2007. godinu, korišćen je Indeks potrošačkih cijena, koji se metodološki razlikuje od Indeksa cijena na malo koji je korišćen u prethodnim godinama.

GROSS DOMESTIC PRODUCT

NOTES ON METHODOLOGY

Federal Office of Statistics in this “Statistical yearbook” publishes the first results of the calculation of Gross Domestic Product (GDP) and Gross Value Added (GVA) for 2007. for the Federation of Bosnia and Herzegovina.

Calculation has been done by applying the production approach, accordingly to the concepts of International methodologies, namely „System of National Accounts 1993“ (SNA-93) recommended by UN and its European version „European system of accounts 1995“ (ESA-95).

Non-observed economy (NOE) is included in the Gross Domestic Product calculation for 2007., except of illegal activity.

Estimated value of imputed rental data have been included in section K-Real estate, renting and business activity and refers to the services for owner-occupied dwellings.

Gross Domestic Product and Gross Value Added data has been done at current and constant prices.

Calculations on GDP at constant prices are a important indicator of flows and developments of economic growth between earmarked periods, when price effect is eliminated. The two main approaches in estimating constant price data are:

- *Deflation and*
- *Extrapolation.*

Deflation involves recalculation of current values into the constant prices by dividing the current price values with a relevant price index, while extrapolation involves the use of physical and volume indicators.

Calculation of GDP at constant prices is done by a single indicators, because of limits in availability of adequate deflators of intermediate consumption. For estimation of real growth, deflation approach for current values of Output was used. For some service activities extrapolation approach was used (using physical and volume indicators).

For the first time in 2007. CPI (Consumer Prices Index) was used as deflator, and it differs methodologically from retail prices index, used for the previous years.

BRUTO DOMAĆI PROIZVOD

GROSS DOMESTIC PRODUCT

Federalni zavod za statistiku radi račun proizvodnje i obračun Bruto domaćeg proizvoda na osnovu podataka prikupljenih putem provedenih statističkih istraživanja i dijelom iz administrativnih izvora. Za obračun su korišteni podaci svih pravnih osoba (preduzeća/poduzeća, banke, osiguravajuća društva, organi uprave, ustanove i ostale pravne osobe) koje su rezidenti Federacije BiH. Od Agencije za statistiku BiH preuzeti su podaci za državne institucije na nivou/razini BiH i Centralnu banku BiH. U obračunu su, također, korišćeni podaci o poljoprivrednoj proizvodnji (gazdinstva) i nepoljoprivrednoj proizvodnji (obrt-radnje) koja se obavlja u okviru domaćinstava/kućanstva. Podaci o porezima na proizvode za 2007. godinu preuzeti su iz Pregleda ukupno ostvarenih i raspoređenih javnih prihoda za 2007. godinu, a koji je uradilo Federalno ministarstvo finansija/financija.

Svi podaci su iskazani po područjima Klasifikacije djelatnosti koja je usklađena sa evropskom/europskom klasifikacijom djelatnosti NACE-rev.1.1., a poslovni subjekti su grupisani prema sjedištu i pretežnoj djelatnosti (organizacioni princip), a ne prema jedinicama u sastavu (čiste djelatnosti).

DEFINICIJE OSNOVNIH ELEMENATA RAČUNA PROIZVODNJE I BRUTO DOMAĆEG PROIZVODA

Bruto vrijednost proizvodnje (output) je vrijednost dobara i usluga koje proizvode rezidentni proizvođači u određenom vremenskom periodu. Output obuhvata tržišna i netržišna dobra i usluge. Razlikujemo tri tipa outputa:

- a) Tržišni output koji obuhvata:
 - vrijednost prodatih dobara i usluga po ekonomski značajnim cijenama,
 - vrijednost razmijenjenih dobara i usluga,
 - vrijednost dobara i usluga upotrijebljenih za plaćanja u naturi,
 - vrijednost dobara i usluga isporučenih od strane jednog pogona drugom različitim aktivnosti za upotrebu u proizvodnom procesu, a koji pripadaju istoj institucionalnoj jedinici,
 - vrijednost promjena u zalihama gotovih proizvoda i nedovršene proizvodnje.
- b) Vrijednost proizvedenih dobara i usluga koje su zadržane od strane vlasnika institucionalne jedinice za vlastitu finalnu upotrebu/uporabu ili za stvaranje investicija.
- c) Ostala netržišna proizvodnja obuhvata dobra i usluge koje proizvode neprofitne institucionalne jedinice i pružaju ih drugim institucionalnim jedinicama bez naknade ili po cijenama koje nisu ekonomski značajne.

The Federal Office of Statistics works on calculation of production and GDP based on data collected through statistical surveys and partly from administrative data. For the calculation purposes, we have used data collected from all legal entities (enterprises, banks, insurance companies, administration bodies, institutions as well as other legal entities), residents of the Federation of Bosnia and Herzegovina. State institutions and Central Bank that is applied to the Federation of Bosnia and Herzegovina are taken over from Agency for statistics of Bosnia and Herzegovina. Also, in calculating were used data on the agricultural production (households) and households unincorporated enterprises. Taxes on products data for 2007, was taken over from The Public revenue report – realisation and distribution, which was taken over from The Federal Ministry of Finance.

All data have been given by Classification of Activity, which is harmonized with European Classification of Activity NACE-rev.11. and legal entities were grouped regarding to territory and prevalent activity (organisational approach) not according to homogeneous units.

DEFINITIONS OF MAIN CATEGORY OF PRODUCTION ACCOUNT AND GROSS DOMESTIC PRODUCT

Gross output is the value of goods and services, which are produced by a resident entity unit in a given period. It covers both market and non-market goods and services.

- a) *Market output, which includes:*
 - *goods and services sold at economically significant prices,*
 - *goods and services bartered,*
 - *goods and services used for payment in kind,*
 - *goods and services supplied by one local KAO to another within the same institutional unit,*
 - *changes of inventories of finished goods and work-in-progress*
- b) *Output produced for own final use, which consists of goods and services that are retained for final consumption or gross fixed capital formation by the same unit.*
- c) *Other non-market output, which consists of goods and services that are supplied to other institutional units free or at prices that are not economically significant.*

BRUTO DOMAĆI PROIZVOD GROSS DOMESTIC PRODUCT

Međufazna potrošnja predstavlja vrijednost dobara i usluga po nabavnim cijenama, upotrijebljenih kao inputi u procesu proizvodnje (isključujući amortizaciju) u obračunskom periodu sa ciljem da se proizvedu druga dobra i usluge.

Međufazna potrošnja obuhvća:

- troškove sirovina i materijala,
- troškove energije i rezervnih dijelova,
- troškove usluga i
- ostale troškove poslovanja.

Dodana vrijednost je izravnavajuća stavka u računu proizvodnje za institucionalne jedinice ili sektore. Ona je mjera vrijednosti stvorene proizvodnjom i može se izraziti u bruto i neto iznosu. Bruto dodana vrijednost definira se kao vrijednost proizvodnje minus međufazna potrošnja. Bruto dodana vrijednost se iskazuje u baznim/bazičnim cijenama. Neto dodana vrijednost je bruto dodana vrijednost umanjena za potrošnju fiksnog kapitala.

Neto indirektni porezi predstavljaju razliku između indirektnih poreza i primljenih subvencija od države.

Subvencije su tekuća nepovratna plaćanja države namijenjena za proizvodni proces preduzeća/poduzeća ili za proizvode koje će preduzeće/poduzeće proizvoditi, prodavati ili izvoziti.

FISIM (usluge finansijskog/financijskog posredovanja indirektno mjerene) predstavlja vrijednost usluga finansijskog/financijskog posredovanja koja se izračunava indirektno. Izračunava se kao razlika između potraživanja po kamatama (aktivne kamate) i obaveza/obveza po kamatama (pasivne kamate) za institucionalne jedinice finansijskog/financijskog posredovanja. Ovom stavkom se vrši korekcija bruto dodane vrijednosti na nivou/razini ukupne ekonomije.

Bruto domaći proizvod se dobije kada se bruto dodana vrijednost u baznim cijenama uveća za poreze na proizvode i umanjati za subvencije na proizvode.

Intermediate consumption includes the value of products and services according to purchaser's prices used as input in process of production (excluding amortization) to produce other product and services in accounting period.

Intermediate consumption includes:

- Costs of raw materials,
- Energy costs and spare parts,
- Costs of services,
- Other costs of production.

Value added is the balancing item in the production account for an institutional unit or sector. It is measure of value created and may be express in gross and net amount. Gross value added is defined as the value of output less the value of intermediate consumption. Gross value added is expressed according to basic prices. Net value added is gross value added less consumption of fixed capital.

Net indirect taxes are the difference between indirect taxes and received subsidies from Government.

Subsidies represents current unrequited payments that Government units make to enterprises on the basis of the their production or of the goods which they produce, sell or exports .

FISIM (financial intermediation services indirectly measured) is defined as the value of financial intermediation services indirectly measured. It can be compiled as the difference between the interests received from borrows (rates of interest payable) and the interest paid to depositors (receivable rate of interest), for institutional units of financial intermediation. With this item is performed for corrective gross value added on the state level.

Gross Domestic Product is derived from Gross value added at basic prices by adding taxes and subtracting subsidies on products.

BRUTO DOMAĆI PROIZVOD
GROSS DOMESTIC PRODUCT

6-1 BRUTO DOMAĆI PROIZVOD, TEKUĆE CIJENE
GROSS DOMESTIC PRODUCT, AT CURRENT PRICES

| | 2004 | 2005 | 2006 | 2007 ¹⁾ |
|---|------------|------------|------------|--------------------|
| Bruto domaći proizvod u 000 KM <i>Gross domestic product in 000 KM</i> | 10.321.440 | 10.831.267 | 12.146.338 | 13.735.239 |
| Bruto domaći proizvod u 000 USD <i>Gross domestic product in 000 USD</i> | 6.551.215 | 6.886.614 | 7.789.110 | 9.608.422 |
| Stanovništvo, u hilj./tis. <i>procjena sredinom godine</i> <i>Population, in 000, mid-year estimate</i> | 2.847 | 2.848 | 2.845 | 2.849 |
| Bruto domaći proizvod po stanovniku, u KM <i>Gross domestic product per capita, in KM</i> | 3.625 | 3.803 | 4.269 | 4.821 |
| Bruto domaći proizvod po stanovniku, u USD <i>Gross domestic product per capita, in USD</i> | 2.301 | 2.418 | 2.738 | 3.373 |
| Prosječan godišnji kurs nacionalne valute za USD <i>Average annual exchange rate of national currency per USD</i> | | | | |
| 1 USD=Konvertibilnih maraka <i>1 USD=Convertible marks</i> | 1,5755 | 1,5728 | 1,5594 | 1,4295 |

6-2 PROIZVODNJA, MEĐUFAZNA POTROŠNJA, DODANA VRIJEDNOST I BRUTO DOMAĆI PROIZVOD,
TEKUĆE CIJENE
OUTPUT, INTERMEDIATE CONSUMPTION, VALUE ADDED AND GROSS DOMESTIC PRODUCT,
AT CURRENT PRICES

| | 2004 | 2005 | 2006 | 2007 ¹⁾ |
|--|------------|------------|------------|--------------------|
| Proizvodnja <i>Output</i> | 17.430.993 | 19.653.380 | 21.444.911 | 24.841.091 |
| Međufazna potrošnja <i>Intermediate consumption</i> | 8.981.070 | 10.759.311 | 11.755.621 | 13.847.245 |
| Dodana vrijednost (bazne/bazične cijene) <i>Value added (basic prices)</i> | 8.449.929 | 8.894.073 | 9.689.299 | 10.993.842 |
| Porezi na proizvode minus subvencije <i>Taxes on products less subsidies</i> | 1.871.511 | 1.937.194 | 2.457.039 | 2.741.397 |
| Bruto domaći proizvod <i>Gross domestic product</i> | 10.321.440 | 10.831.267 | 12.146.338 | 13.735.239 |
| INDEKSI, PRETHODNA GODINA = 100 <i>INDICES, PREVIOUS YEAR = 100</i> | | | | |
| Proizvodnja <i>Output</i> | | 112,75 | 109,12 | 115,84 |
| Međufazna potrošnja <i>Intermediate consumption</i> | | 119,80 | 109,26 | 117,79 |
| Dodana vrijednost (bazne/bazične cijene) <i>Value added (basic prices)</i> | | 105,26 | 108,94 | 113,46 |
| Porezi na proizvode minus subvencije <i>Taxes on products less subsidies</i> | | 103,51 | 126,83 | 111,57 |
| Bruto domaći proizvod <i>Gross domestic product</i> | | 104,94 | 112,14 | 113,08 |

1) Prvi rezultati / First results

BRUTO DOMAĆI PROIZVOD
GROSS DOMESTIC PRODUCT

6-3 BRUTO DODANA VRIJEDNOST PO DJELATNOSTIMA I BRUTO DOMAĆI PROIZVOD, TEKUĆE CIJENE
GROSS VALUE ADDED BY ACTIVITIES AND GROSS DOMESTIC PRODUCT, AT CURRENT PRICES

| | 000 KM | | | |
|---|-----------------------------|-----------------------------|-----------------------------|-----------------------------|
| Područje djelatnosti <i>Section of activity</i> | 2004 | 2005 | 2006 | 2007¹⁾ |
| A Poljoprivreda, lov i šumarstvo <i>Agriculture, hunting and forestry</i> | 640.214 | 634.065 | 683.949 | 723.858 |
| B Ribarstvo <i>Fishing</i> | 1.045 | 719 | 1.740 | 2.676 |
| C Rudarstvo <i>Mining</i> | 212.369 | 228.459 | 242.683 | 309.087 |
| D Prerađivačka industrija <i>Manufacturing industry</i> | 1.134.918 | 1.177.776 | 1.365.826 | 1.730.637 |
| E Snabdijevanje/Opskrba električnom energijom, plinom i vodom <i>Electricity, gas and water supply</i> | 521.212 | 540.222 | 509.860 | 442.147 |
| F Građevinarstvo <i>Construction</i> | 409.901 | 466.934 | 522.803 | 671.608 |
| G Trgovina; popravak mot. vozila i motocikla, predmeta za vlastitu upotrebu i domaćinstvo <i>Trade; repair of motor vehicles, motorcycles, personal and household goods</i> | 1.148.154 | 1.298.402 | 1.468.662 | 1.704.030 |
| H Ugostiteljstvo <i>Catering trade</i> | 267.863 | 277.959 | 298.921 | 339.989 |
| I Prijevoz, skladištenje i veze <i>Transport, storage and communication</i> | 878.840 | 873.989 | 937.437 | 1.003.815 |
| J Finansijsko/Financijsko posredovanje <i>Financial intermediation</i> | 351.495 | 446.932 | 492.373 | 594.929 |
| K Poslovanje nekretninama, iznajmljivanje i poslovne usluge od toga: imputirana renta <i>Real estate, renting, services of which: imputed rent</i> | 1.055.050 <i>715.508</i> | 1.121.196 <i>716.068</i> | 1.176.973 <i>714.475</i> | 1.247.147 <i>714.814</i> |
| L Javna uprava i odbrana/obrana; obavezno/obvezno socijalno osiguranje <i>Public administration, defence, compulsory social security</i> | 955.154 | 954.553 | 1.042.243 | 1.179.778 |
| M Obrazovanje <i>Education</i> | 463.239 | 489.801 | 558.126 | 648.417 |
| N Zdravstvena i socijalna zaštita/skrb <i>Health and social welfare</i> | 453.618 | 474.480 | 504.358 | 570.438 |
| O Ostale javne, društvene, socijalne i vlastite uslužne djelatnosti <i>Other social and personal services</i> | 217.006 | 236.197 | 264.030 | 305.186 |
| Ukupno po djelatnostima <i>Total by activity</i> | 8.710.078 | 9.221.684 | 10.069.984 | 11.473.742 |
| Usluge finansijskog/financijskog posredovanja indirektno mjerene(-) FISIM (-) | 260.149 | 327.611 | 380.685 | 479.900 |
| Bruto dodana vrijednost (bazne/bazične cijene) <i>Gross value added (basic prices)</i> | 8.449.929 | 8.894.073 | 9.689.299 | 10.993.842 |
| Porezi na proizvode i usluge i uvoz minus subvencije (+) <i>Taxes on products and services and import less subsidies (+)</i> | 1.871.511 | 1.937.194 | 2.457.039 | 2.741.397 |
| Bruto domaći proizvod (BDP) u tržišnim cijenam <i>Gross domestic product (GDP) at market prices</i> | 10.321.440 | 10.831.267 | 12.146.338 | 13.735.239 |

1) Prvi rezultati / First results

BRUTO DOMAĆI PROIZVOD
GROSS DOMESTIC PRODUCT

6-4 BRUTO DODANA VRIJEDNOST PO DJELATNOSTIMA I BRUTO DOMAĆI PROIZVOD, TEKUĆE CIJENE - STRUKTURA U %

GROSS VALUE ADDED BY ACTIVITIES AND GROSS DOMESTIC PRODUCT, AT CURRENT PRICES-STRUCTURE IN %

| Područje djelatnosti <i>Section of activity</i> | 2004 | 2005 | 2006 | 2007 ¹⁾ |
|---|---------------|---------------|---------------|--------------------|
| A Poljoprivreda, lov i šumarstvo <i>Agriculture, hunting and forestry</i> | 6,2 | 5,85 | 5,63 | 5,27 |
| B Ribarstvo <i>Fishing</i> | 0,01 | 0,01 | 0,01 | 0,02 |
| C Rudarstvo <i>Mining</i> | 2,06 | 2,11 | 2,00 | 2,25 |
| D Prerađivačka industrija <i>Manufacturing industry</i> | 11,00 | 10,87 | 11,24 | 12,60 |
| E Snabdijevanje/Opskrba električnom energijom, plinom i vodom <i>Electricity, gas and water supply</i> | 5,05 | 4,99 | 4,20 | 3,22 |
| F Građevinarstvo <i>Construction</i> | 3,97 | 4,31 | 4,30 | 4,89 |
| G Trgovina; popravak motornih vozila i motocikla, predmeta za vlastitu upotrebu i domaćinstvo <i>Trade; repair of motor vehicles, motorcycles, personal and household goods</i> | 11,12 | 11,99 | 12,09 | 12,41 |
| H Ugostiteljstvo <i>Catering trade</i> | 2,60 | 2,57 | 2,46 | 2,48 |
| I Prijevoz, skladištenje i veze <i>Transport, storage and communication</i> | 8,51 | 8,07 | 7,72 | 7,31 |
| J Finansijsko/Financijsko posredovanje <i>Financial intermediation</i> | 3,41 | 4,13 | 4,05 | 4,33 |
| K Poslovanje nekretninama, iznajmljivanje i poslovne usluge od toga: imputirana renta <i>Real estate, renting, services of which: imputed rent</i> | 10,22 | 10,35 | 9,69 | 9,08 |
| L Javna uprava i odbrana/obrana; obavezno/obvezno socijalno osiguranje <i>Public administration, defence, compulsory social security</i> | 9,25 | 8,81 | 8,58 | 8,59 |
| M Obrazovanje <i>Education</i> | 4,49 | 4,52 | 4,60 | 4,72 |
| N Zdravstvena i socijalna zaštita/skrb <i>Health and social welfare</i> | 4,39 | 4,38 | 4,15 | 4,15 |
| O Ostale javne, društvene, socijalne i vlastite uslužne djelatnosti <i>Other social and personal services</i> | 2,10 | 2,18 | 2,17 | 2,22 |
| Ukupno po djelatnostima <i>Total by activity</i> | 84,39 | 85,14 | 82,91 | 83,54 |
| Usluge finansijskog/financijskog posredovanja indirektno mjerene (-) <i>FISIM (-)</i> | 2,52 | 3,02 | 3,13 | 3,49 |
| Bruto dodana vrijednost (bazne/bazične cijene) <i>Gross value added (basic prices)</i> | 81,87 | 82,11 | 79,77 | 80,04 |
| Porezi na proizvode i usluge i uvoz minus subvencije (+) <i>Taxes on products and services and import less subsidies (+)</i> | 18,13 | 17,89 | 20,23 | 19,96 |
| Bruto domaći proizvod (BDP) u tržišnim cijenama <i>Gross domestic product (GDP) at market prices</i> | 100,00 | 100,00 | 100,00 | 100,00 |

1) Prvi rezultati/First results

BRUTO DOMAĆI PROIZVOD
GROSS DOMESTIC PRODUCT

6-5 BRUTO DODANA VRIJEDNOST PO DJELATNOSTIMA I BRUTO DOMAĆI PROIZVOD, TEKUĆE CIJENE - INDEKSI
GROSS VALUE ADDED BY ACTIVITIES AND GROSS DOMESTIC PRODUCT, AT CURRENT PRICES- INDICES

| | Prethodna godina =100/Previous year=100 | | |
|---|---|-----------------|--------------------|
| Područje djelatnosti <i>Section of activity</i> | 2005 | 2006 | 2007 ¹⁾ |
| A Poljoprivreda, lov i šumarstvo <i>Agriculture, hunting and forestry</i> | 99,04 | 107,87 | 105,84 |
| B Ribarstvo <i>Fishing</i> | 68,80 | 242,00 | 153,79 |
| C Rudarstvo <i>Mining</i> | 107,58 | 106,23 | 127,36 |
| D Prerađivačka industrija <i>Manufacturing industry</i> | 103,78 | 115,97 | 126,71 |
| E Snabdijevanje/Opskrba električnom energijom, plinom i vodom <i>Electricity, gas and water supply</i> | 103,65 | 94,38 | 86,72 |
| F Građevinarstvo <i>Construction</i> | 113,91 | 111,97 | 128,46 |
| G Trgovina; popravak motornih vozila i motocikla, predmeta za vlastitu upotrebu i domaćinstvo <i>Trade; repair of motor vehicles, motorcycles, personal and household goods</i> | 113,09 | 113,11 | 116,03 |
| H Ugostiteljstvo <i>Catering trade</i> | 103,77 | 107,54 | 113,74 |
| I Prijevoz, skladištenje i veze <i>Transport, storage and communication</i> | 99,45 | 107,26 | 107,08 |
| J Finansijsko/Financijsko posredovanje <i>Financial intermediation</i> | 127,15 | 110,17 | 120,83 |
| K Poslovanje nekretninama, iznajmljivanje i poslovne usluge od toga: imputirana renta <i>Real estate, renting, services of which: imputed rent</i> | 106,27 100,08 | 104,97 99,78 | 105,96 100,05 |
| L Javna uprava i odbrana; obavezno/obvezno socijalno osiguranje <i>Public administration, defence, compulsory social security</i> | 99,94 | 109,19 | 113,20 |
| M Obrazovanje <i>Education</i> | 105,73 | 113,95 | 116,18 |
| N Zdravstvena i socijalna zaštita/skrb <i>Health and social welfare</i> | 104,60 | 106,30 | 113,10 |
| O Ostale javne, društvene, socijalne i vlastite uslužne djelatnosti <i>Other social and personal services</i> | 108,84 | 111,78 | 115,59 |
| Ukupno po djelatnostima <i>Total by activity</i> | 105,87 | 109,20 | 113,94 |
| Usluge finansijskog/financijskog posredovanja indirektno mjerene <i>FISIM</i> | 125,93 | 116,20 | 126,06 |
| Bruto dodana vrijednost (bazne/bazične cijene) <i>Gross value added (basic prices)</i> | 105,26 | 108,94 | 113,46 |
| Porezi na proizvode i usluge i uvoz minus subvencije (+) <i>Taxes on products and services and import less subsidies (+)</i> | 103,51 | 126,83 | 111,57 |
| Bruto domaći proizvod (BDP) u tržišnim cijenama <i>Gross domestic product (GDP) at market prices</i> | 104,94 | 112,14 | 113,08 |

1) Prvi rezultati/First results

BRUTO DOMAĆI PROIZVOD
GROSS DOMESTIC PRODUCT

6-6 RAČUN PROIZVODNJE PO DJELATNOSTIMA U 2006. GODINI, TEKUĆE CIJENE
PRODUCTION ACCOUNT BY ACTIVITIES IN 2006, AT CURRENT PRICES

000 KM

| Područje djelatnosti | Bruto proizvodnja u baznim cijenama | Međufazna potrošnja | Bruto dodana vrijednost u baznim cijenama |
|---|-------------------------------------|------------------------|---|
| A Poljoprivreda, lov i šumarstvo | 1.414.106 | 730.158 | 683.949 |
| B Ribarstvo | 6.515 | 4.776 | 1.740 |
| C Rudarstvo | 481.368 | 238.686 | 242.683 |
| D Prerađivačka industrija | 5.523.385 | 4.157.559 | 1.365.826 |
| E Snabdjevanje/Opskrba električnom energijom, plinom i vodom | 1.321.254 | 811.394 | 509.860 |
| F Građevinarstvo | 1.647.217 | 1.124.414 | 522.803 |
| G Trgovina; popravak motornih vozila i motocikla, predmeta za vlastitu upotrebu/uporabu i domaćinstvo/kućanstvo | 2.655.237 | 1.186.575 | 1.468.662 |
| H Ugostiteljstvo | 612.803 | 313.882 | 298.921 |
| I Prijevoz, skladištenje i veze | 1.726.597 | 789.160 | 937.437 |
| J Finansijsko/Financijsko posredovanje | 731.172 | 238.801 | 492.373 |
| K Poslovanje nekretninama, iznajmljivanje i poslovne usluge <i>od toga: imputirana renta</i> | 1.954.010 839.716 | 777.036 125.241 | 1.176.973 714.475 |
| L Javna uprava i odbrana/ odbrana; obavezno/obvezno socijalno osiguranje | 1.395.301 | 353.060 | 1.042.243 |
| M Obrazovanje | 693.934 | 135.810 | 558.126 |
| N Zdravstvena i socijalna zaštita/skrb | 741.231 | 236.873 | 504.358 |
| O Ostale javne, društvene, socijalne i vlastite uslužne djelatnosti | 540.781 | 276.752 | 264.030 |
| Ukupno po djelatnostima | 21.444.911 | 11.374.936 | 10.069.984 |
| Nefinansijski/Nefinancijski sektor | 14.191.978 | 8.880.320 | 5.311.660 |
| Finansijski/Financijski sektor | 697.107 | 230.053 | 467.055 |
| Sektor države | 2.905.116 | 761.977 | 2.143.139 |
| Sektor neprofitnih institucija | 33.308 | 9.961 | 23.348 |
| Sektor domaćinstava/kućanstava | 3.617.402 | 1.492.624 | 2.124.778 |
| Usluge finansijskog/financijskog posredovanja indirektno mjerene | | 380.685 | -380.685 |
| UKUPNO, bazne/bazične cijene | 21.444.911 | 11.755.621 | 9.689.299 |
| Porezi na proizvode i usluge i uvoz minus subvencije (+) | | | 2.457.039 |
| Bruto domaći proizvod (BDP) u tržišnim cijenama | | | 12.146.338 |

BRUTO DOMAĆI PROIZVOD
GROSS DOMESTIC PRODUCT

6-6.1. RAČUN PROIZVODNJE PO DJELATNOSTIMA U 2006. GODINI, TEKUĆE CIJENE - STRUKTURA U %
PRODUCTION ACCOUNT BY ACTIVITIES IN 2006, AT CURRENT PRICES - STRUCTURE IN %

| <i>Gross output at basic prices</i> | <i>Intermediate consumption</i> | <i>Gross value added at basic prices</i> | <i>Section of activity</i> |
|-------------------------------------|---------------------------------|--|---|
| 6,59 | 6,21 | 7,06 | <i>Agriculture, hunting and forestry</i> |
| 0,03 | 0,04 | 0,02 | <i>Fishing</i> |
| 2,24 | 2,03 | 2,50 | <i>Mining</i> |
| 25,76 | 35,37 | 14,10 | <i>Manufacturing industry</i> |
| 6,16 | 6,90 | 5,26 | <i>Electricity, gas and water supply</i> |
| 7,68 | 9,56 | 5,40 | <i>Construction</i> |
| 12,38 | 10,09 | 15,16 | <i>Trade; repair of motor vehicles, motorcycles, personal and household goods</i> |
| 2,86 | 2,67 | 3,09 | <i>Catering trade</i> |
| 8,05 | 6,71 | 9,67 | <i>Transport, storage and commun.</i> |
| 3,41 | 2,03 | 5,08 | <i>Financial intermediation</i> |
| 9,11 | 6,61 | 12,15 | <i>Real estate, renting and services</i> |
| 3,92 | 1,07 | 7,37 | <i>of which: imputed rent</i> |
| 6,51 | 3,00 | 10,76 | <i>Public administration, defence compulsory social insurance</i> |
| 3,24 | 1,16 | 5,76 | <i>Education</i> |
| 3,46 | 2,01 | 5,21 | <i>Health and social welfare</i> |
| 2,52 | 2,35 | 2,72 | <i>Other social & personal services</i> |
| | | | <i>Total by activity</i> |
| 66,18 | 75,54 | 54,82 | <i>Non-financial corporation</i> |
| 3,25 | 1,96 | 4,82 | <i>Financial corporation</i> |
| 13,55 | 6,48 | 22,12 | <i>Government</i> |
| 0,16 | 0,08 | 0,24 | <i>Non-profit institutions</i> |
| 16,87 | 12,70 | 21,93 | <i>Households</i> |
| | 3,24 | -3,93 | <i>FISIM</i> |
| 100,00 | 100,00 | 100,00 | <i>TOTAL, basic prices</i> |
| | | | <i>Taxes on products and services and import less subsidies (+)</i> |

Gross domestic product (GDP) at market prices

BRUTO DOMAĆI PROIZVOD
GROSS DOMESTIC PRODUCT

6-7 RAČUN PROIZVODNJE PO DJELATNOSTIMA U 2007. GODINI, TEKUĆE CIJENE¹⁾
PRODUCTION ACCOUNT BY ACTIVITIES IN 2007, AT CURRENT PRICES

000 KM

| Područje djelatnosti | Bruto proizvodnja u baznim/bazičnim cijenama | Međufazna potrošnja | Bruto dodana vrijednost u baznim/bazičnim cijenama |
|---|--|---------------------|--|
| A Poljoprivreda, lov i šumarstvo | 1.515.953 | 792.094 | 723.858 |
| B Ribarstvo | 9.093 | 6.417 | 2.676 |
| C Rudarstvo | 573.612 | 264.525 | 309.087 |
| D Prerađivačka industrija | 6.661.005 | 4.930.368 | 1.730.637 |
| E Snabdjevanje/Opskrba električnom energijom, plinom i vodom | 1.376.150 | 934.004 | 442.147 |
| F Građevinarstvo | 2.193.948 | 1.522.341 | 671.608 |
| G Trgovina; popravak motornih vozila i motocikla, predmeta za vlastitu upotrebu i domaćinstvo | 3.147.457 | 1.443.427 | 1.704.030 |
| H Ugostiteljstvo | 698.826 | 358.837 | 339.989 |
| I Prijevoz, skladištenje i veze | 1.849.786 | 845.969 | 1.003.815 |
| J Finansijsko/Financijsko posredovanje | 902.317 | 307.388 | 594.929 |
| K Poslovanje nekretninama, iznajmljivanje i poslovne usluge | 2.151.923 | 904.776 | 1.247.147 |
| <i>od toga: imputirana renta</i> | <i>840.114</i> | <i>125.300</i> | <i>714.814</i> |
| L Javna uprava i odbrana/odbrana; obavezno/obvezno socijalno osiguranje | 1.546.443 | 366.664 | 1.179.778 |
| M Obrazovanje | 800.025 | 151.609 | 648.417 |
| N Zdravstvena i socijalna zaštita/skrb | 819.555 | 249.117 | 570.438 |
| O Ostale javne, društvene, socijalne i vlastite uslužne djelatnosti | 594.997 | 289.809 | 305.186 |
| Ukupno po djelatnostima | 24.841.091 | 13.367.345 | 11.473.742 |
| Nefinansijski/Nefinancijski sektor | 16.679.159 | 10.521.571 | 6.157.588 |
| Finansijski/Financijski sektor | 854.237 | 296.993 | 557.244 |
| Sektor države | 3.306.685 | 859.790 | 2.446.895 |
| Sektor neprofitnih institucija | 45.743 | 13.545 | 32.198 |
| Sektor domaćinstava/kućanstava | 3.955.266 | 1.675.447 | 2.279.819 |
| Usluge finansijskog/financijskog posredovanja indirektno mjerene | | 479.900 | -479.900 |
| UKUPNO, bazne cijene | 24.841.091 | 13.847.245 | 10.993.842 |
| Porezi na proizvode i usluge i uvoz minus subvencije (+) | | | 2.741.397 |
| Bruto domaći proizvod (BDP) u tržišnim cijenama | | | 13.735.239 |

1) Prvi rezultati

BRUTO DOMAĆI PROIZVOD
GROSS DOMESTIC PRODUCT

6-7.1. RAČUN PROIZVODNJE PO DJELATNOSTIMA U 2007. GODINI, TEKUĆE CIJENE - STRUKTURA U %
PRODUCTION ACCOUNT BY ACTIVITIES IN 2007, AT CURRENT PRICES - STRUCTURE IN %

| <i>Gross output at basic prices</i> | <i>Intermediate consumption</i> | <i>Gross value added at basic prices</i> | <i>Section of activity</i> |
|-------------------------------------|---------------------------------|--|---|
| 6,10 | 5,72 | 6,58 | <i>Agriculture, hunting and forestry</i> |
| 0,04 | 0,05 | 0,02 | <i>Fishing</i> |
| 2,31 | 1,91 | 2,81 | <i>Mining</i> |
| 26,81 | 35,61 | 15,74 | <i>Manufacturing industry</i> |
| 5,54 | 6,75 | 4,02 | <i>Electricity, gas and water supply</i> |
| 8,83 | 10,99 | 6,11 | <i>Construction</i> |
| 12,67 | 10,42 | 15,50 | <i>Trade; repair of motor vehicles, motorcycles, personal and household goods</i> |
| 2,81 | 2,59 | 3,09 | <i>Catering trade</i> |
| 7,45 | 6,11 | 9,13 | <i>Transport, storage and commun.</i> |
| 3,63 | 2,22 | 5,41 | <i>Financial intermediation</i> |
| 8,66 | 6,53 | 11,34 | <i>Real estate, renting and services</i> |
| 3,38 | 0,90 | 6,50 | <i>of which: imputed rent</i> |
| 6,23 | 2,65 | 10,73 | <i>Public administration, defence compulsory social insurance</i> |
| 3,22 | 1,09 | 5,90 | <i>Education</i> |
| 3,30 | 1,80 | 5,19 | <i>Health and social welfare</i> |
| 2,40 | 2,09 | 2,78 | <i>Other social & personal services</i> |
| | | | Total by activity |
| 67,14 | 75,98 | 56,01 | <i>Non-financial corporation</i> |
| 3,44 | 2,14 | 5,07 | <i>Financial corporation</i> |
| 13,31 | 6,21 | 22,26 | <i>Government</i> |
| 0,18 | 0,10 | 0,29 | <i>Non-profit institutions</i> |
| 15,92 | 12,10 | 20,74 | <i>Households</i> |
| | | 0,00 | |
| | 3,47 | -4,37 | <i>FISIM</i> |
| 100,00 | 100,00 | 100,00 | TOTAL, basic prices |
| | | | <i>Taxes on products and services and import less subsidies (+)</i> |
| | | | Gross domestic product (GDP) at market |
| | | | 1) <i>First results</i> |

BRUTO DOMAĆI PROIZVOD
GROSS DOMESTIC PRODUCT

6-8. BRUTO DODANA VRIJEDNOST PO DJELATNOSTIMA I BRUTO DOMAĆI PROIZVOD, STALNE CIJENE
GROSS VALUE ADDED BY ACTIVITIES AND GROSS DOMESTIC PRODUCT, AT CONSTANT PRICES

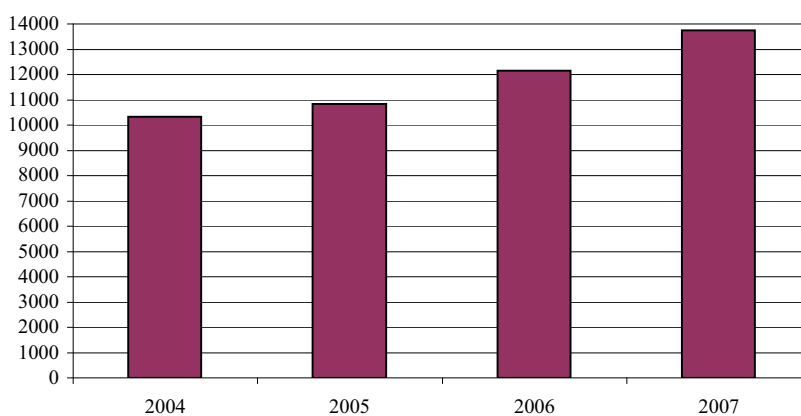
| Područje djelatnosti <i>Section of activity</i> | 2005 | 2006 | 2007 ¹⁾ | Indeks realnog rasta ²⁾ <i>Index of real growth</i> | | |
|---|----------------------|----------------------|----------------------|---|-----------------|------------------|
| | | | | 2005/2004 | 2006/2005 | 2007/2006 |
| | | | | 000 KM | | |
| A Poljoprivreda, lov i šumarstvo <i>Agriculture, hunting and forestry</i> | 646.167 | 659.896 | 649.330 | 100,93 | 104,07 | 94,94 |
| B Ribarstvo <i>Fishing</i> | 1.432 | 1.760 | 2.267 | 137,03 | 244,78 | 130,29 |
| C Rudarstvo <i>Mining</i> | 233.129 | 230.146 | 259.361 | 109,78 | 100,74 | 106,87 |
| D Prerađivačka industrija <i>Manufacturing industry</i> | 1.160.808 | 1.333.874 | 1.601.521 | 102,28 | 113,25 | 117,26 |
| E Snabdjevanje/Opskrba elekt.energijom, plinom, vodom <i>Electricity, gas and water supply</i> | 541.235 | 557.897 | 529.673 | 103,84 | 103,27 | 103,89 |
| F Građevinarstvo <i>Construction</i> | 452.545 | 476.342 | 621.008 | 110,40 | 102,01 | 118,78 |
| G Trgovina; popravak motornih vozila i motocikla, predmeta za vlastitu upotrebu i domaćinstvo <i>Wholesale, retail; certain repair</i> | 1.250.345 | 1.423.133 | 1.636.037 | 108,90 | 109,61 | 111,40 |
| H Ugostiteljstvo <i>Catering trade</i> | 272.281 | 301.348 | 325.632 | 101,65 | 108,41 | 108,94 |
| I Prijevoz, skladištenje i veze <i>Transport, storage and communication</i> | 877.241 | 932.801 | 968.370 | 99,82 | 106,73 | 103,30 |
| J Finansijsko/Financijsko posredovanje <i>Financial intermediation</i> | 424.046 | 505.874 | 597.433 | 120,64 | 113,19 | 121,34 |
| K Poslovanje nekretninama, iznajmljivanje i poslovne usluge od toga:imputirana renta <i>Real estate, renting and business services of which: imputed rent</i> | 1.072.383 714.639 | 1.235.310 714.475 | 1.230.093 714.814 | 101,64 99,88 | 110,18 99,78 | 104,51 100,05 |
| L Javna uprava i odbrana/obrana; obavezno/obvezno socijalno osiguranje <i>Public administration and defence; compuls. social insur.</i> | 903.437 | 954.110 | 1.025.627 | 94,59 | 99,95 | 98,41 |
| M Obrazovanje <i>Education</i> | 489.351 | 502.791 | 565.243 | 105,64 | 102,65 | 101,28 |
| N Zdravstvena i socijalna zaštita/skrb <i>Health and social welfare</i> | 462.870 | 485.721 | 514.963 | 102,04 | 102,37 | 102,10 |
| O Ostale javne, društvene, socijalne i vlastite uslužne djelatnosti <i>Other social & personal services</i> | 222.966 | 267.634 | 288.721 | 102,75 | 113,31 | 109,35 |
| Ukupno po djelatnostima <i>Total by activity</i> | 9.010.236 | 9.868.637 | 10.815.279 | 103,45 | 107,02 | 107,40 |
| Usluge finansijskog/financijskog posredovanja indirektno mjerene (-) <i>FISIM</i> | 315.937 | 393.240 | 458.503 | 121,44 | 120,03 | 120,44 |
| Bruto dodana vrijednost, bazne cijene <i>Gross value added, basic prices</i> | 8.694.299 | 9.475.397 | 10.356.776 | 102,89 | 106,54 | 106,89 |
| Porezi na proizvode i usluge i uvoz minus subvencije (+) <i>Taxes on products and services and import less subsidies (+)</i> | 1.936.005 | 2.073.099 | 2.638.888 | 103,45 | 107,02 | 107,40 |
| Bruto domaći proizvod (BDP) <i>Gross domestic product (GDP)</i> | 10.630.304 | 11.548.496 | 12.995.664 | 102,99 | 106,62 | 106,99 |

1) Prvi rezultati/First results

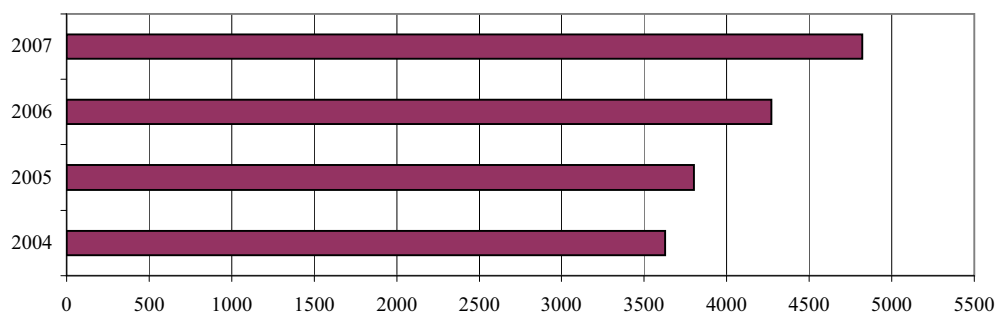
2) Indeks realnog rasta izračunat je dijeljenjem vrijednosti u stalnim cijenama tekućeg perioda sa vrijednostima prethodne godine iskazanim u tekućim cijenama

Real growth index was calculated as value in constant prices for the current year divided by value of previous year at current prices

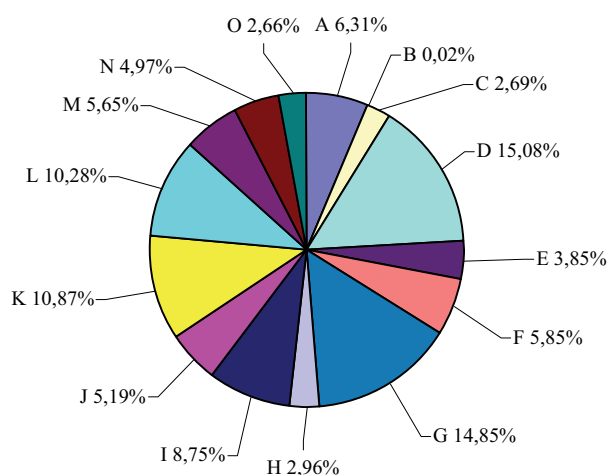
Bruto domaći proizvod, tekuće cijene, u milionima KM
Gross domestic product, at current prices, in million KM



BDP po stanovniku, u KM
GDP per capita, in KM



Struktura dodane vrijednosti po djelatnostima (prije korekcije za FISIM), 2007. godina
Structure of value added by activities (before correction for FISIM), 2007



7. INVESTICIJE

7-0 METODOLOŠKA OBJAŠNJENJA

Izvori i prikaz podataka

Podaci o investicijama su prikupljeni putem sljedećih istraživanja:

- Godišnji izvještaj/izvješće o investicijama u stalna sredstva (obrazac INV-01) za sve pravne osobe;
- za oblast poljoprivrede individualnog sektora (poljoprivredna gazdinstva) podaci su prikupljeni putem općina, a bazirani/temeljeni su na procjenama općinskih komisija.

Nisu obuhvaćena investiciona ulaganja obrtnika i domaćinstava/kućanstva.

Podaci o investicijama prikazuju ukupne isplate za investicije po osnovnim oblicima finansiranja/financiranja, ostvarene investicije (nova i polovna/rabljena stalna sredstva) po tehničkoj strukturi i ostvarene investicije u nova stalna sredstva (nova i polovna/rabljena uvozna stalna sredstva) po tehničkoj strukturi.

Obrada podataka urađena je po dva osnovna principa:

- prema sjedištu i pretežnoj djelatnosti investitora (organizacioni princip) i
- prema lokaciji i djelatnostima kojima su investicije stvarno namijenjene, bez obzira na to u koju je djelatnost razvrstan investitor i gdje mu se nalazi sjedište (princip čistih djelatnosti).

Ostvarene investicije u nova stalna sredstva koje nije moguće rasporediti po kantonima (putevi, pruge i sl.) se prikazuju kao neraspoređene investicije.

Svi podaci su iskazani prema Klasifikaciji djelatnosti koja je usklađena sa evropskom/europskom klasifikacijom NACE – Rev.1.1.

Definicije

Investicijama u stalna sredstva smatraju se nabavke/nabave preduzeća/poduzeća i drugih pravnih osoba radi dobivanja novih stalnih sredstava, povećanja vrijednosti ili zamjene postojećih stalnih sredstava (stambene zgrade, ostale zgrade i građevine, oprema i uređaji trajnijeg karaktera, osnovno stado, pošumljavanje i podizanje dugogodišnjih zasada, softver itd). Nabavljena investicijska dobra mogu biti nova ili polovna/rabljena, kupljena od drugih u zemlji i inozemstvu. Stalna sredstva mogu također biti stečena trampom, primljena kao kapitalni transfer u naturi ili proizvedena u vlastitoj režiji.

GROSS FIXED CAPITAL FORMATION

NOTES ON METHODOLOGY

Data sources and presentation

Data on gross fixed capital formation are provided from:

- *the Annual report on gross fixed capital formation of legal entities (the INV-01 form);*
- *data for agriculture of individual sector (agricultural households) are collected by the municipalities, based on estimations.*

Data do not cover the investments realised by entrepreneurs and households.

Data on gross fixed capital formation present main sources of financing of gross fixed capital formation, gross fixed capital formation (new and used fixed assets) by technical composition and gross fixed capital formation in new fixed assets (new and used fixed assets purchased abroad) by technical composition.

Data processing is made by two basic principles:

- *according to the main activity and location of the investor (by organizational principle) and*
- *according to the location and activity for which capital formation is intended, irrespective of the activity into which an investor was classified or of the location of its headquarters (kind of activity and territory principle).*

Gross fixed capital formation in new fixed assets which is not possible to arrange by cantons (roads, railways, etc.) are presented as a non elsewhere investment.

All data have been given by Classification of Activity, which is harmonized with European Classification of Activity NACE – Rev.1.1.

Definitions

Gross fixed capital formation in fixed assets include provisions of enterprises and other organizations (legal entities) aimed at getting new fixed assets, increasing the value or replacing already existing fixed assets (residential buildings, other buildings and edifices, permanent equipment and installations, breeding stock, afforestation and long-standing plantations, software, etc.). Provided capital formation assets can be new, used, both in the country and abroad.

Obuhvaćaju se sve vrste ulaganja u nove kapacitete, kao i ulaganja za proširenje, rekonstrukciju i modernizaciju postojećih ili zamjenu zastarjelih, istrošenih ili slučajnom štetom uništenih kapaciteta. Ne obuhvaća se redovno/redovito i tekuće održavanje stalnih sredstava, ulaganja u obrtna sredstva i vojno oružje za razaranje i oprema koja je potrebna za njegovo odašiljanje.

Isplatama za investicije smatraju se novčana ulaganja u toku/tijeku godine u nova i polovna/rabljena stalna sredstva, bez obzira na momenat njihove izgradnje ili nabavke/nabave.

Ostvarene investicije predstavljaju vrijednost fizički realizirane izgradnje, izrade ili nabavke/nabave novih i polovnih/rabljenih stalnih sredstava tokom/tijekom godine bez obzira na to jesu li završene i je li izvršena njihova isplata.

Ostvarene investicije u nova stalna sredstva odnose se na onaj dio stalnih sredstava koji je nabavljen neposredno od izvođača građevinskih radova, odnosno proizvođača opreme ili proizveden u vlastitoj režiji, odnosno ona investicijska dobra koja još nisu bila predmet kupoprodaje između neposrednih korisnika tih dobara. Ovdje se uključuje i polovna/rabljena oprema nabavljena u inozemstvu budući da izravno utiče na porast nacionalnog bogatstva u zemlji. Ostala polovna stalna sredstva nisu uključena u ostvarene investicije u nova stalna sredstva. U nabavku/nabavu novih stalnih sredstava svrstavaju se i investicije u veća poboljšanja postojećih stalnih sredstava.

U skladu sa SNA-93 metodologijom stalna sredstva su grupisana u dvije osnovne grupe:

- **materijalna (opipljiva) stalna sredstva** (građevinski radovi kojima su obuhvaćena i značajnija poboljšanja zemljišta; strojevi, oprema i transportna sredstva; ostala materijalna stalna sredstva koja obuhvaćaju osnovno stado, pošumljavanje i dugogodišnje zasade) i

- **nematerijalna (neopipljiva) stalna sredstva** (rudarska i mineralna istraživanja; softver; originali na području književnosti, filma, muzike i slično; studije i projekti).

U ostvarene investicije u nova stalna sredstva uključeni su troškovi prijenosa vlasništva zemljišta, ali nije uključena vrijednost kupovine zemljišta. Troškovi prijenosa vlasništva zemljišta sastoje se od sljedećih stavki:

Fixed assets can also be obtained by barter, as a capital transfer in kind or self-produced. Included are all kinds of capital formation in new capacities, in enlargement, reconstruction and modernisation of already existing or substitution of outworn, worn off or not deliberately damaged capacities. It does not include regular and current maintenance and repair of fixed assets, capital formation in current assets, military war weapons and launching equipment.

Payments for gross fixed capital formation are financial investments in new or existing fixed assets in the year in which the payments were actually made, irrespective of the time of construction or purchase.

Gross fixed capital formation represents the value of physically, materialised construction, produced or procured fixed assets (new and existing) throughout a year, irrespective of whether they were finished or whether or when the payment was executed.

Gross fixed capital formation in new fixed assets relates to the part of fixed assets that has been purchased directly from the contractor or producer of the equipment, or self-produced. This relates to gross fixed capital formation assets still out of buying and selling transactions among users. It also includes existing assets purchased abroad since it directly influences country's affluence. Other used fixed assets are not included in gross fixed capital formation in new fixed assets. Provision of new fixed assets includes also gross fixed assets for major improvement of the existing fixed assets.

In accordance with SNA-93 methodology, fixed assets are grouped into two main groups:

- *tangible fixed assets* (construction works and land improvement; machinery, transport and other equipment; other tangible fixed assets - breeding stock, afforestation, long - standing plantations) and

- *intangible fixed assets* (mining research; software; originals in the field of literature, film, music, etc.; studies and projects).

Gross fixed capital formation in new fixed assets includes the costs of ownership transfer of land, but excludes land purchase value. The costs of ownership transfer of land consist of the following kinds of items:

INVESTICIJE

GROSS FIXED CAPITAL FORMATION

- svi troškovi ili provizije radi naknada stručnjacima koji su nastali kod jedinice koja povećava aktivu (naknade pravniciima, arhitektima, bilježnicima, inženjerima, procjeniteljima i provizije koje se plaćaju posrednicima u prodaji nekretnina, voditeljima dražbi); i

- svi porezi na prijenos vlasništva nad zemljištem koje plaća kupac.

- *all professional charges or commissions incurred by the unit acquiring the asset-fees paid to lawyers, architects, surveyors, engineers, valuers, and commissions paid to estate agents, auctioneers; and*

- *all taxes payable by the unit acquiring the land on the transfer of ownership of the land.*

7-1 ISPLATE ZA INVESTICIJE I OSTVARENE INVESTICIJE
PAYMENTS FOR GROSS FIXED CAPITAL FORMATION AND GROSS FIXED
CAPITAL FORMATION

| | 2004 | 2005 | 2006 | 2007 ¹⁾ |
|---|-----------|-----------|-----------|--------------------|
| Isplate za investicije, u 000 KM <i>Payments for gross fixed capital formation, in 000 KM</i> | 1.971.805 | 2.396.937 | 2.297.462 | 3.509.796 |
| Isplate za investicije, u 000 USD <i>Payments for gross fixed capital formation, in 000 USD</i> | 1.251.542 | 1.523.994 | 1.473.299 | 2.455.261 |
| Ostvarene investicije, u 000 KM <i>Gross fixed capital formation, in 000 KM</i> | 2.065.384 | 2.477.480 | 2.279.959 | 3.564.504 |
| Ostvarene investicije, u 000 USD <i>Gross fixed capital formation, in 000 USD</i> | 1.310.939 | 1.575.203 | 1.462.075 | 2.493.532 |

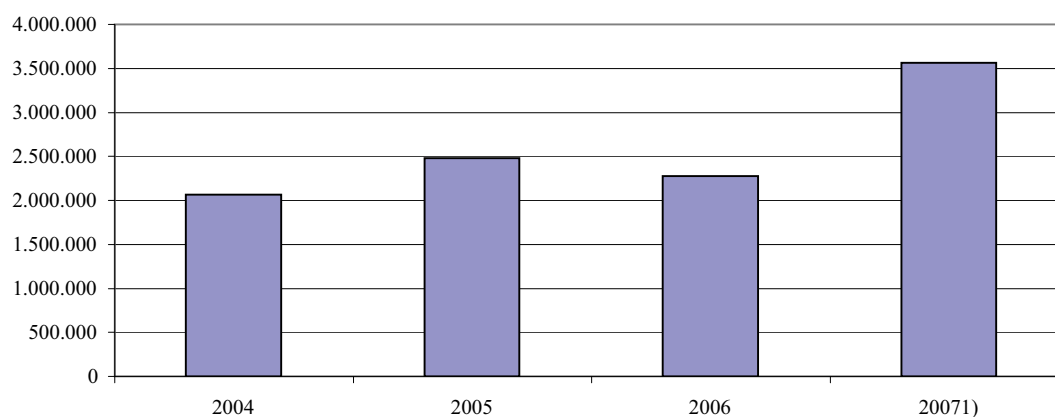
Prosječan godišnji kurs nacionalne valute za USD
Average annual exchange rate of national currency per USD

| | | | | |
|--|--------|--------|--------|--------|
| 1 USD = Konvertibilnih maraka (KM) <i>1 USD = Convertible marks (KM)</i> | 1,5755 | 1,5728 | 1,5594 | 1,4295 |
|--|--------|--------|--------|--------|

1) Prvi rezultati

1) First results

Ostvarene investicije, u 000 KM
Gross fixed capital formation, in 000 KM



INVESTICIJE
GROSS FIXED CAPITAL FORMATION
7-2 ISPLATE ZA INVESTICIJE PO DJELATNOSTI INVESTITORA (ORGANIZACIONI PRINCIP)
PAYMENTS FOR GROSS FIXED CAPITAL FORMATION BY ACTIVITY OF INVESTOR (ORGANIZATIONAL PRINCIPLE)
000 KM

| Po djelatnosti investitora <i>By activity of investor</i> | Isplate za investicije <i>Payments for gross fixed capital formation</i> | | | |
|---|---|------------------|------------------|--------------------|
| | 2004 | 2005 | 2006 | 2007 ¹⁾ |
| UKUPNO <i>TOTAL</i> | 1.971.805 | 2.396.937 | 2.297.462 | 3.509.796 |
| Pravne osobe-ukupno <i>Legal entities-total</i> | 1.930.823 | 2.360.902 | 2.259.162 | 3.461.130 |
| A Poljoprivreda, lov i šumarstvo <i>Agriculture, hunt and forestry</i> | 24.386 | 37.981 | 30.201 | 36.973 |
| B Ribarstvo <i>Fishing</i> | 602 | 1.232 | 646 | 605 |
| C Rudarstvo <i>Mining</i> | 29.912 | 56.662 | 37.732 | 78.754 |
| D Prerađivačka industrija <i>Manufacturing industry</i> | 474.498 | 534.054 | 512.790 | 893.046 |
| E Snabdijevanje/Opskrba električnom energijom, plinom/gasom i vodom <i>Electricity, gas and water supply</i> | 185.125 | 187.366 | 133.990 | 197.090 |
| F Građevinarstvo <i>Construction</i> | 80.338 | 99.795 | 99.192 | 169.159 |
| G Trgovina na veliko i malo; popravak motornih vozila i motocikla, predmeta za vlastitu upotrebu/uporabu i domaćinstvo/kućanstvo <i>Trade;repair of motor vehicles,cycles, personal and household goods</i> | 403.981 | 497.255 | 518.866 | 753.514 |
| H Ugostiteljstvo <i>Catering trade</i> | 59.102 | 45.893 | 32.379 | 45.269 |
| I Prijevoz, skladištenja i veze <i>Transport, storage and communication</i> | 262.914 | 346.226 | 302.038 | 398.308 |
| J Finansijsko/Financijsko posredovanje <i>Financial intermediation</i> | 74.685 | 87.867 | 126.469 | 134.766 |
| K Poslovanje nekretninama, iznajmljivanje i poslovne usluge <i>Real estate, renting and business services</i> | 93.292 | 150.409 | 132.276 | 237.272 |
| L Javna uprava i odbrana/obrana; obavezno/obvezno socijalno osiguranje <i>Public administration and defence compulsory social security</i> | 149.401 | 211.982 | 213.550 | 352.001 |
| M Obrazovanje <i>Education</i> | 11.561 | 20.548 | 20.005 | 29.587 |
| N Zdravstvena i socijalna zaštita/skrb <i>Health and social welfare</i> | 40.005 | 40.402 | 48.663 | 57.251 |
| O Ostale javne, društvene, socijalne i vlastite uslužne djelatnosti <i>Other social and personal services</i> | 41.022 | 43.230 | 50.366 | 77.535 |
| Poljoprivredna gazdinstva-ukupno <i>Agricultural households-total</i> | 40.982 | 36.035 | 38.300 | 48.666 |

1)Prvi rezultati/First results

INVESTICIJE
GROSS FIXED CAPITAL FORMATION

7-3 OSTVARENE INVESTICIJE PO DJELATNOSTI INVESTITORA (ORGANIZACIONI PRINCIP)
GROSS FIXED CAPITAL FORMATION BY ACTIVITY OF INVESTOR (ORGANIZATIONAL PRINCIPLE)

000 KM

| Po djelatnosti investitora <i>By activity of investor</i> | Ostvarene investicije <i>Gross fixed capital formation</i> | | | |
|---|---|------------------|------------------|--------------------|
| | 2004 | 2005 | 2006 | 2007 ¹⁾ |
| UKUPNO <i>TOTAL</i> | 2.065.384 | 2.477.480 | 2.279.959 | 3.564.504 |
| Pravne osobe-ukupno <i>Legal entities-total</i> | 2.024.402 | 2.441.445 | 2.241.659 | 3.515.838 |
| A Poljoprivreda, lov i šumarstvo <i>Agriculture, hunt and forestry</i> | 25.829 | 40.044 | 33.039 | 37.231 |
| B Ribarstvo <i>Fishing</i> | 608 | 1.400 | 505 | 654 |
| C Rudarstvo <i>Mining</i> | 35.214 | 67.171 | 44.607 | 78.633 |
| D Prerađivačka industrija <i>Manufacturing industry</i> | 506.753 | 555.695 | 487.451 | 923.392 |
| E Snabdijevanje/Opskrba električnom energijom, plinom/gasom i vodom <i>Electricity, gas and water supply</i> | 191.288 | 194.695 | 130.857 | 215.304 |
| F Građevinarstvo <i>Construction</i> | 82.853 | 104.599 | 101.816 | 170.040 |
| G Trgovina na veliko i malo; popravak motornih vozila i motocikla, predmeta za vlastitu upotrebu/uporabu i domaćinstvo/kućanstvo <i>Trade; repair of motor vehicles, cycles, personal and household goods</i> | 423.348 | 512.316 | 532.651 | 778.791 |
| H Ugostiteljstvo <i>Catering trade</i> | 59.561 | 49.712 | 31.734 | 45.400 |
| I Prijevoz, skladištenja i veze <i>Transport, storage and communication</i> | 261.460 | 344.872 | 294.110 | 374.701 |
| J Finansijsko/Financijsko posredovanje <i>Financial intermediation</i> | 73.110 | 90.317 | 124.248 | 134.063 |
| K Poslovanje nekretninama, iznajmljivanje i poslovne usluge <i>Real estate, renting and business services</i> | 116.579 | 154.029 | 135.388 | 243.369 |
| L Javna uprava i odbrana/obrana; obavezno/obvezno socijalno osiguranje <i>Public administration and defence compulsory social security</i> | 154.308 | 214.136 | 211.447 | 342.650 |
| M Obrazovanje <i>Education</i> | 11.649 | 21.648 | 18.098 | 29.768 |
| N Zdravstvena i socijalna zaštita/skrb <i>Health and social welfare</i> | 40.279 | 46.671 | 44.263 | 64.356 |
| O Ostale javne, društvene, socijalne i vlastite uslužne djelatnosti <i>Other social and personal services</i> | 41.561 | 44.140 | 51.444 | 77.486 |
| Poljoprivredna gazdinstva-ukupno <i>Agricultural households-total</i> | 40.982 | 36.035 | 38.300 | 48.666 |

1) Prvi rezultati/First results

INVESTICIJE
GROSS FIXED CAPITAL FORMATION
7-4 ISPLATE ZA INVESTICIJE PO OSNOVNIM IZVORIMA FINANSIRANJA/FINANCIRANJA U 2007¹⁾ GODINI

 PAYMENTS FOR GROSS FIXED CAPITAL FORMATION BY MAIN SOURCES IN 2007¹⁾
ORGANIZACIONI PRINCIP/ORGANIZATIONAL PRINCIPLE
000 KM

| Po djelatnosti investitora <i>By activity of investor</i> | Ukupno <i>Total</i> | Iz sopstvenih sredstava <i>From own financial assets</i> | Iz udruženih sredstava <i>From joint assets</i> | Iskorišteni finansijski/ financijski krediti <i>From financial credits</i> | Finansijski/ financijski lizing <i>Financial leasing</i> | Iz sredstava fondova i budžeta/ proračuna <i>From assets of funds and budgets</i> | Iz ostalih izvora <i>From others sources</i> |
|--|------------------------|---|---|--|---|---|--|
| 2004 | 1.971.805 | 1.203.334 | 77.281 | 441.011 | 71.295 | 27.907 | 150.977 |
| 2005 | 2.396.937 | 1.410.530 | 79.174 | 588.450 | 117.649 | 71.219 | 129.914 |
| 2006 | 2.297.462 | 1.331.218 | 73.787 | 545.184 | 141.344 | 64.839 | 141.090 |
| 2007 | 3.509.796 | 1.716.068 | 127.350 | 1.091.028 | 220.250 | 230.249 | 124.852 |
| UKUPNO <i>TOTAL</i> | 3.509.796 | 1.716.068 | 127.350 | 1.091.028 | 220.250 | 230.249 | 124.852 |
| Pravne osobe-ukupno <i>Legal entities-total</i> | 3.461.130 | 1.694.241 | 127.350 | 1.066.268 | 220.250 | 230.249 | 122.773 |
| A Poljoprivreda, lov i šumarstvo <i>Agriculture, hunting and forestry</i> | 36.973 | 20.340 | 376 | 7.555 | 2.448 | 1.064 | 5.191 |
| B Ribarstvo <i>Fishing</i> | 605 | 75 | - | 488 | - | 42 | - |
| C Rudarstvo <i>Mining</i> | 78.754 | 48.644 | 454 | 18.667 | 6.958 | 3.854 | 177 |
| CA Vađenje energetske sirovine <i>Mining and quarrying of energy producing materials</i> | 33.937 | 26.393 | 235 | 7.132 | - | - | 177 |
| CB Vađenje ruda i kamena <i>Mining and quarrying, except of energy producing materials</i> | 44.817 | 22.251 | 219 | 11.535 | 6.958 | 3.854 | - |
| D Prerađivačka industrija <i>Manufacturing industry</i> | 893.046 | 403.470 | 45.739 | 344.726 | 72.785 | 1.185 | 25.140 |
| DA Proizvodnja hrane, pića i duhanskih proizvoda <i>Manufacture of food products, beverages and tobacco</i> | 177.979 | 82.822 | 2.929 | 58.627 | 32.101 | 41 | 1.458 |
| DB Proizv. tekstila i tekstil.proizvoda <i>Manuf. of textiles and textile products</i> | 22.059 | 12.301 | 4 | 8.287 | 1.305 | 127 | 36 |
| DC Proizv. kože i kožnih proizvoda <i>Manuf. of leather and leather products</i> | 12.422 | 9.568 | 1.623 | 650 | - | - | 582 |
| DD Prer. drveta i proizvodi od drveta <i>Manuf. of wood and wood products</i> | 76.839 | 28.430 | 3.537 | 15.028 | 20.116 | 616 | 9.113 |
| DE Proizv. celuloze, papira i proizvoda od papira;izdavačka i štampar.djel. <i>Manufacture of pulp, paper; publishing and printing</i> | 142.103 | 18.411 | - | 119.195 | 4.159 | 165 | 172 |
| DF Proizvodnja koksa, naftnih derivata <i>Manuf. of coke, petroleum products</i> | 346 | 315 | 31 | - | - | - | - |
| DG Proizv.hemikalija i hemij.proizvoda <i>Manufacture of chemicals and chemicals products</i> | 57.990 | 14.023 | 9.987 | 31.763 | 2.208 | - | 8 |
| DH Proizv.proizvoda od gume i plastike <i>Manuf. of rubber and plastic products</i> | 47.939 | 11.657 | 2.249 | 30.673 | 3.189 | 103 | 68 |
| DI Proizv.ostalih nemetalnih proizvoda <i>Manufacture of other non metallic mineral products</i> | 49.867 | 32.459 | 1.578 | 12.411 | 3.134 | 90 | 196 |

INVESTICIJE
GROSS FIXED CAPITAL FORMATION

7-4 ISPLATE ZA INVESTICIJE PO OSNOVNIM IZVORIMA FINANSIRANJA/FINANCIRANJA U 2007¹⁾ GODINI (nastavak)
PAYMENTS FOR GROSS FIXED CAPITAL FORMATION BY MAIN SOURCES IN 2007¹⁾ (continued)
ORGANIZACIONI PRINCIP/ORGANIZATIONAL PRINCIPLE

000 KM

| Po djelatnosti investitora <i>By activity of investor</i> | Ukupno <i>Total</i> | Iz sopstvenih sredstava <i>From own financial assets</i> | Iz udruženih sredstava <i>From joint assets</i> | Iskorišteni finansijski/financijski krediti <i>From financial credits</i> | Finansijski/financijski lizing <i>Financial leasing</i> | Iz sredstava fondova i budžeta/proračuna <i>From assets of funds and budgets</i> | Iz ostalih izvora <i>From others sources</i> |
|---|------------------------|---|--|--|--|---|---|
| DJ Proizv.metala i proizvoda od metala <i>Manufacture of basic metals and metal products</i> | 228.810 | 142.525 | 21.110 | 48.742 | 3.334 | 28 | 13.070 |
| DK Proizvodnja strojeva i uređaja <i>Manuf.of machinery and equipment</i> | 25.683 | 22.555 | 589 | 2.260 | 240 | - | 39 |
| DL Proizv.električne i optičke opreme <i>Manufacture of electrical and optical equipment</i> | 14.258 | 8.521 | 443 | 3.653 | 1.625 | 15 | 2 |
| DM Proizvodnja prijevoznih sredstava <i>Manufacture of transport equipment</i> | 13.017 | 8.991 | 1.266 | 1.842 | 604 | - | 314 |
| DN Ostala prerađivačka industrija <i>Manufacture n.e.c.</i> | 23.734 | 10.894 | 392 | 11.595 | 769 | - | 83 |
| E Snabdijevanje/Opskrba električnom energijom, plinom/gasom i vodom <i>Electricity, gas and water supply</i> | 197.090 | 136.533 | 435 | 38.173 | 2.829 | 7.250 | 11.871 |
| F Građevinarstvo <i>Construction</i> | 169.159 | 89.586 | 1.350 | 38.023 | 34.724 | 521 | 4.954 |
| G Trgovina na veliko i malo; popravak motornih vozila i motocikla, predmeta za vlastitu upotrebu i domaćinstvo <i>Trade; repair of motor vehicles, cycles, personal and household goods</i> | 753.514 | 359.459 | 24.072 | 320.260 | 39.261 | 980 | 9.483 |
| H Ugošteljstvo <i>Catering trade</i> | 45.269 | 15.679 | 6.469 | 21.084 | 1.055 | 560 | 422 |
| I Prijevoz, skladištenje i veze <i>Transport, storage and communication</i> | 398.308 | 205.834 | 14.065 | 112.031 | 42.710 | 1.556 | 22.111 |
| J Finansijsko/Financijsko posredovanje <i>Financial intermediation</i> | 134.766 | 105.990 | - | 26.720 | 2.056 | - | - |
| K Poslovanje nekretninama, iznajmljivanje i poslovne usluge <i>Real estate, renting, business services</i> | 237.272 | 79.911 | 19.591 | 99.170 | 10.069 | 26.229 | 2.302 |
| L Javna uprava i odbrana/obrana; obavezno/obvezno socijalno osiguranje <i>Public administrat. and defence; compulsory social insurance</i> | 352.001 | 164.516 | 3.427 | 8.314 | 1.847 | 159.915 | 13.982 |
| M Obrazovanje <i>Education</i> | 29.587 | 11.061 | 878 | 1.746 | 303 | 9.350 | 6.249 |
| N Zdravstvena i socijalna zaštita/skrb <i>Health and social welfare</i> | 57.251 | 17.998 | 72 | 12.924 | 2.130 | 9.790 | 14.338 |
| O Ostale javne, društvene, socijalne i vlastite uslužne djelatnosti <i>Other public, socially, social and personal service activity</i> | 77.535 | 35.145 | 10.423 | 16.387 | 1.077 | 7.952 | 6.552 |
| Poljoprivredna gazdinstva-ukupno <i>Agricultural households-total</i> | 48.666 | 21.827 | - | 24.760 | - | - | 2.079 |

¹⁾ Prvi rezultati/First results

INVESTICIJE
GROSS FIXED CAPITAL FORMATION
**7-5 OSTVARENE INVESTICIJE U STALNA SREDSTVA PO TEHNIČKOJ STRUKTURI I DJELATNOSTI
INVESTITORA U 2007.¹⁾ GODINI (ORGANIZACIONI PRINCIP)**
**GROSS FIXED CAPITAL FORMATION BY TECHNICAL COMPOSITION AND ACTIVITY
OF INVESTOR IN 2007¹⁾ (ORGANIZATIONAL PRINCIPLE)**
000 KM

| Po djelatnosti investitora <i>By activity of investor</i> | Ukupno <i>Total</i> | Materijalna stalna sredstva <i>Tangible fixed assets</i> | | | Nematerijalna stalna sredstva <i>Intangible fixed assets</i> | Troškovi prijenosa vlasništva zemljišta <i>The costs of ownership transfer of land</i> |
|--|------------------------|---|---|---|---|--|
| | | građevinski radovi <i>Construction works</i> | strojevi, oprema i transportna sredstva <i>Machinery, transport and other equipment</i> | ostala materijalna stalna sredstva <i>Other tangible fixed assets</i> | | |
| 2004 | 2.065.384 | 898.714 | 1.066.783 | 28.350 | 63.978 | 7.559 |
| 2005 | 2.477.480 | 1.122.679 | 1.246.841 | 33.494 | 69.795 | 4.670 |
| 2006 | 2.279.959 | 1.115.147 | 1.076.701 | 29.215 | 53.814 | 5.081 |
| 2007 | 3.564.504 | 1.620.283 | 1.774.885 | 34.125 | 126.994 | 8.218 |
| UKUPNO <i>TOTAL</i> | 3.564.504 | 1.620.283 | 1.774.885 | 34.125 | 126.994 | 8.218 |
| Pravne osobe-ukupno <i>Legal entities-total</i> | 3.515.838 | 1.606.249 | 1.761.749 | 12.629 | 126.994 | 8.218 |
| A Poljoprivreda, lov i šumarstvo <i>Agriculture, hunting and forestry</i> | 37.231 | 15.647 | 10.640 | 10.705 | 106 | 133 |
| B Ribarstvo <i>Fishing</i> | 654 | 235 | 348 | 22 | 26 | 23 |
| C Rudarstvo <i>Mining</i> | 78.633 | 25.821 | 51.779 | 107 | 837 | 90 |
| CA Vadenje energetskih sirovina <i>Mining and quarrying of energy producing materials</i> | 33.417 | 7.654 | 25.368 | 81 | 313 | - |
| CB Vadenje ruda i kamena <i>Mining and quarrying, except of energy producing materials</i> | 45.217 | 18.166 | 26.411 | 26 | 523 | 90 |
| D Prerađivačka industrija <i>Manufacturing industry</i> | 923.392 | 295.570 | 613.107 | 772 | 12.977 | 965 |
| DA Proizvodnja hrane, pića i duhanskih proizvoda <i>Manufacture of food products, beverages and tobacco</i> | 175.566 | 73.715 | 100.234 | 686 | 900 | 30 |
| DB Proizv. tekstila i tekstil.proizvoda <i>Manuf. of textiles and textile products</i> | 22.448 | 9.419 | 12.774 | - | 227 | 28 |
| DC Proizv. kože i kožnih proizvoda <i>Manuf. of leather and leather products</i> | 12.551 | 9.487 | 3.051 | - | 14 | - |
| DD Prer. drveta i proizvodi od drveta <i>Manuf. of wood and wood products</i> | 77.065 | 32.747 | 43.595 | 14 | 514 | 195 |
| DE Proizv. celuloze, papira i proizvoda od papira; izdavačka i štampar. djel. <i>Manufacture of pulp, paper; publishing and printing</i> | 139.715 | 29.839 | 109.705 | - | 165 | 7 |
| DF Proizvodnja koksa, naftnih derivata <i>Manuf. of coke, petroleum products</i> | 6.201 | 528 | 5.673 | - | - | - |
| DG Proizv. hemikalija i hemij. proizvoda <i>Manufacture of chemicals and chemicals products</i> | 57.395 | 25.076 | 30.636 | - | 1.601 | 83 |
| DH Proizv. proizvoda od gume i plastike <i>Manuf. of rubber and plastic products</i> | 49.252 | 15.230 | 33.330 | - | 586 | 105 |
| DI Proizv. ostalih nemetalnih proizvoda <i>Manufacture of other non metallic mineral products</i> | 43.336 | 17.551 | 25.603 | - | 167 | 15 |

**7-5 OSTVARENE INVESTICIJE U STALNA SREDSTVA PO TEHNIČKOJ STRUKTURI I DJELATNOSTI
INVESTITORA U 2007.¹⁾ GODINI (ORGANIZACIONI PRINCIP), nastavak**
GROSS FIXED CAPITAL FORMATION BY TECHNICAL COMPOSITION AND ACTIVITY
OF INVESTOR IN 2007¹⁾ (ORGANIZATIONAL PRINCIPLE), continued

000 KM

| Po djelatnosti investitora <i>By activity of investor</i> | Ukupno <i>Total</i> | Materijalna stalna sredstva <i>Tangible fixed assets</i> | | | Nematerijalna stalna sredstva <i>Intangible fixed assets</i> | Troškovi prijenosa vlasništva zemljišta <i>The costs of ownership transfer of land</i> |
|--|------------------------|---|---|---|---|--|
| | | građevinski radovi <i>Construction works</i> | strojevi, oprema i transportna sredstva <i>Machinery, transport and other equipment</i> | ostala materijalna stalna sredstva <i>Other tangible fixed assets</i> | | |
| DJ Proizv.metala i proizvoda od metala <i>Manufacture of basic metals and metal products</i> | 261.398 | 59.975 | 193.204 | 66 | 7.773 | 380 |
| DK Proizvodnja strojeva i uređaja <i>Manuf.of machinery and equipment</i> | 25.481 | 3.875 | 21.516 | - | 88 | 2 |
| DL Proizv.električne i optičke opreme <i>Mfr. of electrical and optical equipment</i> | 14.889 | 5.481 | 8.937 | 6 | 458 | 7 |
| DM Proizvodnja prijevoznih sredstava <i>Manufacture of transport equipment</i> | 14.263 | 4.151 | 9.802 | - | 310 | - |
| DN Ostala prerađivačka industrija <i>Manufacture n.e.c.</i> | 23.831 | 8.495 | 15.048 | - | 174 | 113 |
| E Snabdijevanje/Opskrba električnom energijom, plinom/gasom i vodom <i>Electricity, gas and water supply</i> | 215.304 | 82.335 | 126.253 | - | 5.741 | 976 |
| F Građevinarstvo <i>Construction</i> | 170.040 | 47.254 | 119.144 | 85 | 2.556 | 1.000 |
| G Trgovina; popravak motornih vozila i motocikla, predmeta za vlastitu upotrebu i domaćinstvo <i>Trade; repair of motor vehicles, cycles, personal and household goods</i> | 778.791 | 439.106 | 285.519 | 258 | 51.901 | 2.006 |
| H Ugostiteljstvo <i>Catering trade</i> | 45.400 | 34.071 | 10.427 | - | 760 | 142 |
| I Prijevoz, skladištenje i veze <i>Transport, storage and communication</i> | 374.701 | 80.930 | 280.329 | 526 | 12.710 | 207 |
| J Finansijsko/Financijsko posredovanje <i>Financial intermediation</i> | 134.063 | 59.713 | 63.795 | - | 10.442 | 113 |
| K Poslovanje nekretninama, iznajmljivanje i poslovne usluge <i>Real estate, renting, business services</i> | 243.369 | 175.641 | 58.956 | 1 | 6.472 | 2.299 |
| L Javna uprava i odbrana; obavezno/obvezno socijalno osiguranje <i>Public administrat. and defence; compulsory social insurance</i> | 342.650 | 260.157 | 68.112 | 80 | 14.152 | 150 |
| M Obrazovanje <i>Education</i> | 29.768 | 16.128 | 12.003 | - | 1.551 | 86 |
| N Zdravstvena i socijalna zaštita/skrb <i>Health and social welfare</i> | 64.356 | 30.259 | 33.816 | - | 280 | 1 |
| O Ostale javne, društvene, socijalne i vlastite uslužne djelatnosti <i>Other public, socially, social and personal service activity</i> | 77.486 | 43.383 | 27.523 | 72 | 6.484 | 25 |
| Poljoprivredna gazdinstva-ukupno <i>Agricultural households-total</i> | 48.666 | 14.034 | 13.136 | 21.496 | - | - |

1) Prvi rezultati/First results

INVESTICIJE
GROSS FIXED CAPITAL FORMATION
**7-6 OSTVARENE INVESTICIJE UNOVA STALNA SREDSTVA PO NAMJENI ULAGANJA I
TEHNIČKOJ STRUKTURI U 2007.¹⁾ GODINI (PRINCIP ČISTIH DJELATNOSTI)**
**GROSS FIXED CAPITAL FORMATION IN NEW FIXED ASSETS BY PURPOSE OF INVESTMENT
AND TECHNICAL COMPOSITION IN 2007¹⁾ (KIND OF ACTIVITY AND TERRITORY PRINCIPLE)**
000 KM

| Namjena ulaganja <i>Purpose of investment</i> | Ukupno <i>Total</i> | Materijalna stalna sredstva <i>Tangible fixed assets</i> | | | Nematerijalna stalna sredstva <i>Intangible fixed assets</i> | Troškovi prijenosa vlasništva zemljišta <i>The costs of ownership transfer of land</i> |
|---|------------------------|---|---|---|---|--|
| | | građevinski radovi <i>Construction works</i> | strojevi, oprema i transportna sredstva <i>Machinery, transport and other equipment</i> | ostala materijalna stalna sredstva <i>Other tangible fixed assets</i> | | |
| 2004 | 1.850.492 | 803.666 | 948.619 | 28.284 | 62.962 | 6.960 |
| 2005 | 2.232.592 | 1.041.919 | 1.084.093 | 33.155 | 68.781 | 4.643 |
| 2006 | 2.024.742 | 1.017.261 | 923.455 | 27.677 | 51.266 | 5.081 |
| 2007 | 3.286.825 | 1.511.669 | 1.610.051 | 33.697 | 123.189 | 8.218 |
| UKUPNO <i>TOTAL</i> | 3.286.825 | 1.511.669 | 1.610.051 | 33.697 | 123.189 | 8.218 |
| Pravne osobe-ukupno <i>Legal entities-total</i> | 3.238.159 | 1.497.635 | 1.596.915 | 12.201 | 123.189 | 8.218 |
| A Poljoprivreda, lov i šumarstvo <i>Agriculture, hunting and forestry</i> | 35.336 | 15.422 | 9.352 | 10.332 | 96 | 133 |
| B Ribarstvo <i>Fishing</i> | 437 | 235 | 153 | - | 26 | 23 |
| C Rudarstvo <i>Mining</i> | 71.881 | 22.896 | 47.951 | 107 | 837 | 90 |
| CA Vađenje energetske sirovine <i>Mining and quarrying of energy producing materials</i> | 32.298 | 6.813 | 25.091 | 81 | 313 | - |
| CB Vađenje ruda i kamena <i>Mining and quarrying, except of energy producing materials</i> | 39.583 | 16.083 | 22.860 | 26 | 523 | 90 |
| D Prerađivačka industrija <i>Manufacturing industry</i> | 838.470 | 265.660 | 558.633 | 758 | 12.360 | 1.059 |
| DA Proizvodnja hrane, pića i duhanskih proizvoda <i>Manufacture of food products, beverages and tobacco</i> | 167.440 | 68.939 | 96.925 | 686 | 869 | 22 |
| DB Proizv. tekstila i tekstil.proizvoda <i>Mfr. of textiles and textile products</i> | 19.061 | 7.880 | 10.935 | - | 218 | 28 |
| DC Proizv. kože i kožnih proizvoda <i>Mfr. of leather and leather products</i> | 10.086 | 7.572 | 2.501 | - | 13 | - |
| DD Prer. drveta i proizvodi od drveta <i>Mfr. of wood and wood products</i> | 57.690 | 29.193 | 27.996 | - | 306 | 195 |
| DE Proizv. celuloze, papira i proizvoda od papira; izdavačka i štampar. djel. <i>Mfr. of pulp, paper; publishing and printing</i> | 141.706 | 29.268 | 112.227 | - | 103 | 109 |
| DF Proizvodnja koksa, naftnih derivata <i>Mfr. of coke, petroleum products</i> | 6.201 | 528 | 5.673 | - | - | - |
| DG Proizv. hemikalija i hemij. proizvoda <i>Mfr. of chemicals and chemicals products</i> | 51.981 | 23.657 | 26.641 | - | 1.601 | 83 |
| DH Proizv. proizvoda od gume i plastike <i>Mfr. of rubber and plastic products</i> | 26.326 | 7.342 | 18.497 | - | 381 | 105 |
| DI Proizv. ostalih nemetalnih proizvoda <i>Mfr. of other non metallic mineral product</i> | 32.870 | 13.764 | 18.926 | - | 165 | 15 |

**7-6 OSTVARENE INVESTICIJE UNOVA STALNA SREDSTVA PO NAMJENI ULAGANJA I
TEHNIČKOJ STRUKTURI U 2007.¹⁾ GODINI (PRINCIP ČISTIH DJELATNOSTI), nastavak**
GROSS FIXED CAPITAL FORMATION IN NEW FIXED ASSETS BY PURPOSE OF INVESTMENT
AND TECHNICAL COMPOSITION IN 2007.¹⁾ (KIND OF ACTIVITY AND TERRITORY PRINCIPLE), continued

000 KM

| Namjena ulaganja <i>Purpose of investment</i> | Ukupno <i>Total</i> | Materijalna stalna sredstva <i>Tangible fixed assets</i> | | | Nematerijalna stalna sredstva <i>Intangible fixed assets</i> | Troškovi prijenosa vlasništva zemljišta <i>The costs of ownership transfer of land</i> |
|--|------------------------|---|---|---|---|--|
| | | građevinski radovi <i>Construction works</i> | strojevi, oprema i transportna sredstva <i>Machinery, transport and other equipment</i> | ostala materijalna stalna sredstva <i>Other tangible fixed assets</i> | | |
| DJ Proizv.metala i proizvoda od metala <i>Mfr. of basic metals and metal products</i> | 253.438 | 57.356 | 187.878 | 66 | 7.759 | 380 |
| DK Proizvodnja strojeva i uređaja <i>Mfr. of machinery and equipment</i> | 23.650 | 4.035 | 19.524 | - | 88 | 2 |
| DL Proizv.električne i optičke opreme <i>Mfr. of electrical and optical equipment</i> | 13.263 | 4.343 | 8.532 | 6 | 375 | 7 |
| DM Proizvodnja prijevoznih sredstava <i>Manufacture of transport equipment</i> | 14.016 | 4.151 | 9.555 | - | 310 | - |
| DN Ostala prerađivačka industrija <i>Manufacture n.e.c.</i> | 20.742 | 7.631 | 12.824 | - | 173 | 113 |
| E Snabdijevanje/Opskrba električnom energijom, plinom/gasom i vodom <i>Electricity, gas and water supply</i> | 230.796 | 97.777 | 126.213 | - | 5.831 | 976 |
| F Građevinarstvo <i>Construction</i> | 381.966 | 270.807 | 100.736 | 85 | 9.325 | 1.011 |
| G Trgovina; popravak motornih vozila i motocikla, predmeta za vlastitu upotrebu i domaćinstvo <i>Trade; repair of motor vehicles, cycles, personal and household goods</i> | 669.399 | 382.969 | 234.728 | 258 | 49.531 | 1.912 |
| H Ugostiteljstvo <i>Catering trade</i> | 44.274 | 33.336 | 10.055 | - | 741 | 142 |
| I Prijevoz, skladištenje i veze <i>Transport, storage and communication</i> | 348.113 | 78.655 | 256.651 | 526 | 12.074 | 207 |
| J Finansijsko/Financijsko posredovanje <i>Financial intermediation</i> | 130.325 | 56.149 | 63.620 | - | 10.442 | 113 |
| K Poslovanje nekretninama, iznajmljivanje i poslovne usluge <i>Real estate, renting, business services</i> | 174.506 | 114.242 | 51.896 | 1 | 6.079 | 2.288 |
| L Javna uprava i odbrana; obavezno/obvezno socijalno osiguranje <i>Public administrat. and defence; compulsory social insurance</i> | 110.518 | 39.554 | 63.378 | 61 | 7.375 | 150 |
| M Obrazovanje <i>Education</i> | 54.500 | 37.631 | 15.293 | - | 1.490 | 86 |
| N Zdravstvena i socijalna zaštita/skrb <i>Health and social welfare</i> | 64.486 | 30.787 | 33.417 | - | 280 | 1 |
| O Ostale javne, društvene, socijalne i vlastite uslužne djelatnosti <i>Other public, socially, social and personal service activity</i> | 83.152 | 51.514 | 24.838 | 71 | 6.703 | 25 |
| Poljoprivredna gazdinstva-ukupno <i>Agricultural households-total</i> | 48.666 | 14.034 | 13.136 | 21.496 | - | - |

1) Prvi rezultati/First results

INDUSTRIJA INDUSTRY

8. INDUSTRIJA

8-0 METODOLOŠKA OBJAŠNJENJA

Izvori i metodi prikupljanja podataka

Podatke iz ove oblasti, kojoj po KD-u pripadaju područja Rudarstvo, Prerađivačka industrija, Snabdijevanje/Opskrba električnom energijom, plinom i vodom prikupio je Federalni zavod za statistiku, pomoću Mjesečnog izvještaja industrije i Godišnjeg izvještaja o utrošku energenata, sirovina i materijala u industriji.

Obuhvat

Mjesečnim izvještajem industrije i Godišnjim izvještajem o utrošku energenata, sirovina i materijala u industriji obuhvaćena su preduzeća/poduzeća koja zapošljavaju 10 i više osoba, a obavljaju jednu ili više djelatnosti iz područja Rudarstva (C), Prerađivačke industrije (D), Snabdijevanja/Opskrbe električnom energijom, plinom i vodom (E) po Klasifikaciji djelatnosti.

Definicije

Indeksi fizičkog obima/obujma industrijske proizvodnje izračunavaju se po Laspeyresovoj formuli. Osnov za izračunavanje indeksa su podaci u naturalnom izrazu prema nomenklaturi industrijskih proizvoda i pondera za te proizvode koji predstavljaju dodanu vrijednost za jediničnu proizvodnju. Indeksi fizičkog obima/obujma industrijske proizvodnje za ukupno, izračunati su na temelju indeksa odjeljaka i stopa učešća kojom odjeljci sudjeluju u ukupnoj dodanoj vrijednosti u području industrije (struktura odjeljaka).

Pod gotovim proizvodom podrazumijeva se svaki proizvod koji je u procesu proizvodnje dostigao određeni stepen/stupanj izrade definiran Nomenklaturom industrijskih proizvoda, bez obzira na to izrađuje li se u okviru izvještajne jedinice kao osnovni, sporedni ili pomoćni proizvod, a s obzirom na vlasništvo, je li vlastiti proizvod ili izrađen iz usluge.

INDUSTRY

NOTES ON METHODOLOGY

Sources and methods of data collection

Data on activities which according to the Classification of Activities belong into mining and quarrying, manufacturing, and electricity, gas, and water supply are collected by the Federal office of statistics through the Monthly Report on Industrial Production and Annual Report on Energy-generating products and raw materials in Industry.

Coverage

Monthly Report on Industrial Production and Annual Report on Energy-generating products and raw materials in Industry are included all legal entities with 10 and more employees in main, auxiliary or supporting manufacturing activities according to the Classification of Activities.

Definitions

Total volume indices of industrial production at the division level are calculated according to Laspeyres formula. The basis for index calculation are data on production in their natural form, according to the nomenclature of industrial products and weights for these products which represent the value added for units of production. Total volume index of total industrial sector is calculated by computing activity indices and the rates according to which the activities respectively participate in the total value added in the section of industry (division structure).

Final product is every product that reached a certain level of manufacturing defined by the Nomenclature of Industrial Product, irrespective of whether produced by a reporting unit as a main, supporting or auxiliary product, or as far as ownership is concerned, no matter whether it is an own product or made from service reasons.

8-1 INDEKSI INDUSTRIJSKE PROIZVODNJE
INDICES OF INDUSTRIAL PRODUCTION

| | 2003 2002 | 2004 2003 | 2005 2004 | Ø2005=100 | | |
|--|--------------|--------------|--------------|--------------------|--------------------|--|
| | | | | 2006 ¹⁾ | 2007 ¹⁾ | |
| | | | | | | |
| INDUSTRIJA UKUPNO | 104,8 | 113,2 | 106,1 | 110,4 | 119,9 | TOTAL INDUSTRY |
| Rudarstvo | 104,6 | 105,8 | 104,2 | 108,8 | 114,9 | Mining |
| 10 Vađenje ugljena i treseta | 106,1 | 103,9 | 102,6 | 101,1 | 105,4 | <i>Mining of coal and peat</i> |
| 13 Vađenje ruda metala | 117,2 | 153,8 | 197,3 | 91,3 | 105,3 | <i>Mining of metal ore</i> |
| 14 Vađenje ostalih ruda, kamena | 96,2 | 115,0 | 107,6 | 164,5 | 182,2 | <i>Other mining & quarrying</i> |
| Prerađivačka industrija | 105,2 | 114,5 | 111,4 | 110,4 | 123,3 | Manufacturing |
| 15 Proizvodnja hrane i pića | 104,5 | 96,8 | 101,3 | 104,0 | 112,2 | <i>Mfr. of food and beverages</i> |
| 16 Proizvodnja duhanskih proizvoda | 91,6 | 98,6 | 92,2 | 114,1 | 109,4 | <i>Mfr. of tobacco products</i> |
| 17 Proizvodnja tekstila | 76,6 | 821,7 | 138,6 | 86,9 | 67,6 | <i>Manufacture of textiles</i> |
| 18 Proizvodnja odjeće; dorada i bojenje krzna | 97,9 | 108,7 | 93,1 | 83,4 | 83,0 | <i>Mfr. of clothing; dressing, dyeing of fur</i> |
| 19 Prerada kože, izrada galanterije i obuće | 88,1 | 98,3 | 94,2 | 118,1 | 123,2 | <i>Process. of leather; haberdashery & footwear</i> |
| 20 Prerada drveta/drva i proizvodnja proizvoda od drveta/drva osim namještaja | 100,1 | 100,9 | 94,8 | 105,1 | 108,3 | <i>Process. of wood, wood products not furniture</i> |
| 21 Proizvodnja celuloze, papira i proizvoda od papira | 103,0 | 120,9 | 113,1 | 197,2 | 186,1 | <i>Mfr. of pulp, paper and paper products</i> |
| 22 Izdavačka i štamparska/ tiskarska djelatnost | 149,3 | 118,9 | 88,4 | 109,0 | 143,9 | <i>Publishing, printing and recorded media</i> |
| 23 Proizvodnja koksa, naftnih derivata i nuklearnog goriva | 92,9 | 1178,6 | 187,7 | 99,9 | 132,3 | <i>Mfr. of coke, petroleum products & nuc. fuel</i> |
| 24 Proizvodnja kemikalija i kemijskih proizvoda | 92,0 | 161,1 | 133,6 | 147,0 | 178,9 | <i>Mfr. of chemicals & chemical products</i> |
| 25 Proizvodnja proizvoda od gume i plastike | 178,9 | 95,5 | 119,8 | 97,6 | 113,4 | <i>Mfr. of rubber and plastic products</i> |
| 26 Proizvodnja ostalih nemetalnih mineralnih proizvoda | 108,5 | 110,3 | 101,4 | 115,1 | 121,3 | <i>Mfr. of other non-metallic mineral products</i> |
| 27 Proizvodnja metala | 113,3 | 100,3 | 128,6 | 104,4 | 111,3 | <i>Mfr. of basic metals</i> |
| 28 Proizvodnja proizvoda od metala osim mašina/strojeva i opreme | 115,9 | 102,3 | 97,4 | 107,0 | 147,6 | <i>Mfr. of metal products, not machines</i> |
| 29 Proizvodnja mašina/strojeva i uređaja, d.n. | 92,7 | 111,5 | 133,3 | 107,8 | 151,2 | <i>Mfr. of machinery & equipment n.e.c.</i> |
| 30 Proizvodnja kancelarijskih/uredskih mašina/strojeva i računara (kompjuter) | - | - | - | 83,0 | 122,1 | <i>Mfr. of office machinery & computers</i> |
| 31 Proizvodnja električnih mašina/strojeva i aparata, d.n. | 155,0 | 102,5 | 108,0 | 85,5 | 68,4 | <i>Mfr. of electrical machinery & apparatus n.e.c.</i> |
| 33 Proizvodnja medicinskih, preciznih, optičkih instrumenata | 138,2 | 447,6 | 75,1 | 104,5 | 107,7 | <i>Mfr. of medical & precision instruments</i> |
| 34 Proizvodnja motornih vozila, prikolica i poluprikolica | 116,3 | 119,5 | 123,6 | 87,2 | 136,8 | <i>Mfr. of motor vehicles, trailers etc.</i> |
| 35 Proizvodnja ostalih prijevoznih sredstava | 98,1 | 403,9 | 191,8 | 44,0 | 33,9 | <i>Mfr. of other means of transportation</i> |
| 36 Proizvodnja namještaja, prerađivačka industrija, d.n. | 100,4 | 127,1 | 112,0 | 122,8 | 142,8 | <i>Mfr. of furniture; manufacturing n.e.c.</i> |
| 37 Reciklaža | 114,0 | 108,7 | 104,6 | 104,3 | 113,6 | <i>Recycling</i> |
| Snabdijevanje/Opskrba električnom energijom, gasom/plinom, vodom | 99,1 | 116,1 | 96,3 | 111,6 | 113,5 | <i>Electricity, gas & water supply</i> |
| 40 Snabdijevanje/opskrba elek. ener., gasom/plinom, parom, toplom vodom | 99,1 | 116,1 | 96,3 | 111,6 | 113,5 | <i>Electricity, gas, steam & hot water supply</i> |

1) Indeksi su preračunati na bazu 2005. godine po novim ponderacionim koeficijentima i novoj dodanoj vrijednosti na osnovu podataka Godišnjeg istraživanja industrije IND-21 za 2005. godinu.

1) Indices are calculated on the 2005 base by new weight coefficient and new value added indices of Annual Survey on Industrial Production IND-21 for 2005.

8-2 INDEKSI INDUSTRIJSKE PROIZVODNJE PREMA PODRUČJIMA KD-a
INDICES OF INDUSTRIAL PRODUCTION BY SECTIONS OF CA

| | Ø2005=100 | | | |
|--------------|---|-------------------------------------|--|--|
| | Ukupno C, D i E <i>Total C, D & E</i> | C Rudarstvo <i>Mining</i> | D Prerađivačka industrija <i>Manufacturing</i> | E Snabdijevanje/Opskrba električnom energijom, plinom i vodom <i>Electricity, gas and water supply</i> |
| 2006. | | | | |
| I | 95,7 | 92,0 | 81,1 | 139,9 |
| II | 91,3 | 96,1 | 81,0 | 117,9 |
| III | 104,4 | 106,3 | 97,5 | 122,8 |
| IV | 108,8 | 107,7 | 113,5 | 96,1 |
| V | 107,9 | 101,4 | 116,1 | 88,8 |
| VI | 106,5 | 108,7 | 113,4 | 85,5 |
| VII | 116,4 | 109,7 | 120,7 | 108,5 |
| VIII | 121,0 | 113,8 | 126,1 | 111,4 |
| IX | 113,3 | 120,3 | 118,8 | 92,7 |
| X | 116,6 | 122,7 | 117,8 | 108,9 |
| XI | 120,1 | 122,6 | 115,4 | 132,0 |
| XII | 123,1 | 104,6 | 123,3 | 135,0 |
| 2007. | | | | |
| I | 105,4 | 90,3 | 104,1 | 119,2 |
| II | 103,6 | 90,7 | 105,6 | 106,6 |
| III | 120,0 | 104,9 | 125,0 | 115,5 |
| IV | 117,6 | 122,2 | 123,5 | 97,4 |
| V | 119,2 | 113,2 | 126,5 | 102,1 |
| VI | 124,4 | 124,0 | 133,9 | 97,3 |
| VII | 128,6 | 125,8 | 132,8 | 118,3 |
| VIII | 130,0 | 127,0 | 135,2 | 117,2 |
| IX | 122,7 | 121,3 | 126,9 | 111,6 |
| X | 124,3 | 127,5 | 125,3 | 119,0 |
| XI | 120,6 | 122,9 | 120,3 | 119,9 |
| XII | 122,8 | 108,8 | 120,8 | 137,9 |

8-3 INDEKSI INDUSTRIJSKE PROIZVODNJE PREMA GLAVNIM INDUSTRIJSKIM GRUPACIJAMA
INDICES OF INDUSTRIAL PRODUCTION BY MAIN INDUSTRIAL GROUPINGS

Ø2005=100

| | Energija <i>Energy</i> | Intermedijarni proizvodi osim energije <i>Intermediate goods except energy</i> | Kapitalni proizvodi <i>Capital goods</i> | Trajni proizvodi za široku potrošnju <i>Durable consumer goods</i> | Netrajni proizvodi za široku potrošnju <i>Non-durable consumer goods</i> |
|--------------|---------------------------|---|---|--|--|
| 2006. | | | | | |
| I | 123,4 | 71,2 | 63,5 | 87,9 | 95,0 |
| II | 110,8 | 74,3 | 67,6 | 95,9 | 89,2 |
| III | 116,4 | 101,4 | 97,0 | 99,5 | 93,9 |
| IV | 97,7 | 127,3 | 82,0 | 120,8 | 105,8 |
| V | 89,6 | 131,6 | 91,7 | 120,7 | 106,1 |
| VI | 89,0 | 127,9 | 104,5 | 116,8 | 103,7 |
| VII | 105,2 | 134,0 | 93,9 | 120,0 | 115,0 |
| VIII | 108,8 | 132,7 | 110,9 | 119,9 | 126,3 |
| IX | 97,5 | 134,2 | 100,6 | 136,7 | 108,5 |
| X | 108,7 | 131,8 | 114,3 | 150,5 | 103,6 |
| XI | 125,0 | 116,1 | 128,3 | 133,0 | 114,0 |
| XII | 121,5 | 112,8 | 169,7 | 144,9 | 123,5 |
| 2007. | | | | | |
| I | 108,8 | 90,6 | 110,6 | 139,7 | 110,9 |
| II | 100,1 | 96,2 | 116,0 | 149,1 | 106,2 |
| III | 107,8 | 118,2 | 127,3 | 180,9 | 126,0 |
| IV | 99,7 | 129,3 | 117,2 | 133,0 | 125,4 |
| V | 103,1 | 125,6 | 122,4 | 129,6 | 130,9 |
| VI | 101,6 | 135,3 | 129,7 | 135,3 | 139,5 |
| VII | 114,6 | 131,5 | 146,4 | 128,3 | 140,4 |
| VIII | 114,9 | 139,6 | 152,3 | 136,7 | 133,2 |
| IX | 111,8 | 135,5 | 159,7 | 143,2 | 110,6 |
| X | 117,6 | 132,3 | 151,9 | 144,4 | 114,1 |
| XI | 119,2 | 117,4 | 169,9 | 138,5 | 112,3 |
| XII | 127,0 | 99,2 | 205,6 | 127,1 | 126,4 |

INDUSTRIJA
INDUSTRY

8-4 PROIZVODNJA ODABRANIH INDUSTRIJSKIH PROIZVODA
PRODUCTION OF SELECTED INDUSTRIAL PRODUCTS

| | Jedinica mjere | 2006 | 2007 | Unit of measure | |
|--|---------------------------|-------------|-------------|----------------------------|---|
| C 10 Vađenje ugljena i treseta | | | | | Mining of coal and peat |
| Mrki ugljen | t | 3.616.308 | 3.876.475 | tons | Coal |
| Lignit | t | 2.279.305 | 2.256.949 | tons | Lignite |
| 14 Vađenje ostalih ruda i kamena | | | | | Other mining and quarrying |
| Vakuumirana so | t | 80.789 | 85.978 | tons | Vacuum salt |
| D 15 Proizvodnja hrane i pića | | | | | Mfr. of food & beverages |
| Pšenično brašno | t | 106.923 | 122.629 | tons | Wheat flour |
| Hljeb/kruh | t | 32.986 | 34.235 | tons | Bread |
| Tjestenina | t | 1.324 | 1.177 | tons | Pasta |
| Voćni sokovi | hl | 62.011 | 82.597 | hl | Fruit juice |
| Marmelade i džemovi | t | 2.330 | 3.078 | tons | Jam |
| Konzervirano povrće | t | 8.319 | 5.386 | tons | Canned vegetables |
| Dodaci jelima | t | 749 | 767 | tons | Condiments |
| Svježe meso svih vrsta | t | 2.928 | 6.540 | tons | Fresh meat |
| Suhomesnati proizvodi | t | 554 | 1.031 | tons | Smoked beef |
| Kobasičarski proizvodi | t | 10.608 | 13.359 | tons | Sausage products |
| Koncetrovane supe/juhe | t | 121 | 128 | tons | Concentrated soup |
| Mlijeko | t | 62.835 | 64.721 | tons | Milk |
| Mlijeko u prahu | t | 340 | 411 | tons | Milk in solid forms |
| Maslac | t | 387 | 307 | tons | Butter |
| Sirevi | t | 1.635 | 1.952 | tons | Cheese |
| Kakao, čokolada i konditorski proizvodi | t | 3.208 | 2.871 | tons | Cocoa, chocolate & candy products |
| Keksi i srodni proizvodi | t | 4.200 | 4.140 | tons | Biscuits and related products |
| Pržena kafa/kava | t | 2.742 | 2.969 | tons | Caffe roast |
| Pivo | hl | 718.619 | 751.437 | hl | Beer |
| Prirodna vina | hl | 23.480 | 42.375 | hl | Wine |
| Osvježavajuća bezalkoholna pića | hl | 1.787.202 | 1.988.231 | hl | Soft drinks |
| Stočna hrana | t | 25.118 | 30.783 | tons | Livestock food |
| D 16 Proizvodnja duhanskih proizvoda | | | | | Mfr. of tobacco products |
| Fermentirani duhan | t | 1.207 | 1.054 | tons | Fermented tobacco |
| Cigarete | mil.kom. | 4.537 | 4.372 | mil.p/st | Cigarettes |
| D 17 Proizvodnja tekstila | | | | | Manufacture of textiles |
| Pamučno predivo | t | - | 455 | tons | Cotton yarn |
| Vuneno predivo | t | 389 | 23 | tons | Wool yarn |
| Čarape | 000 pari | 1.221 | 580 | 000 pairs | Socks |
| Proizvodnja kućanskog rublja | t | 18 | 15 | tons | Household linen |
| D 18 Proizvodnja odjeće, dorada i bojenje krzna | | | | | Mfr. of clothing; dressing & dyeing of fur |
| Proizvodnja trikotažnog rublja | 000 kom. | 1.112 | 626 | 000p/st | Manufacture of knitted linen |
| Proizvodnja trikotažne odjeće | 000 kom. | 192 | - | 000p/st | Manufacture of knitted clothing |
| Proizvodnja rublja | 000 kom. | 300 | 908 | 000p/st | Manufacture of linen |
| Konfekcija odjeće | 000 kom. | 1.752 | 1.780 | 000p/st | Ready-to-wear clothing |
| Kožna odjeća | kom. | 21.871 | 40.044 | p/st | Leather clothing |
| D 19 Prerada kože, izrada galanterije i obuće | | | | | |
| Teška kožna obuća | 000 pari | 818 | - | 000 pairs | Leather for uppers |
| Muške, ženske, dječije kožne cipele | 000 pari | 3.254 | 3.582 | 000 pairs | Heavy leather footwear |
| Ostala obuća | 000 pari | 173 | 602 | 000 pairs | Other footwear |

8-4 PROIZVODNJA ODABRANIH INDUSTRIJSKIH PROIZVODA (nastavak)
PRODUCTION OF SELECTED INDUSTRIAL PRODUCTS (continued)

| | Jedinica mjere | 2006 | 2007 | Unit of measure | |
|---|-------------------|-----------|-----------|--------------------|--|
| D 20 Prerada drveta/drva i proizvodnja proizvoda od drveta/drva, osim namještaja | | | | | <i>Processing of wood, wood products, except furniture</i> |
| Rezana građa četinarara/četinjača | m ³ | 302.555 | 275.724 | m ³ | Sawn conifer |
| Rezana građa hrasta | m ³ | 10.244 | 5.537 | m ³ | Sawn oak |
| Rezana građa bukve | m ³ | 176.770 | 180.597 | m ³ | Sawn beech |
| Ostala rezana građa | m ³ | 10.176 | 12.157 | m ³ | Saw timber, other |
| Furnir | m ³ | 15.363 | 14.911 | m ³ | Veneer |
| Šper - ploče | m ³ | 3.521 | 249 | m ³ | Plywood |
| Drvena ambalaža | 000 kom. | 26 | 24 | 000p/st | Wooden packaging |
| Građevinski stolarski i elementi za ugrađivanje (prozori, vrata) | kom. | 76.268 | 166.628 | p/st | Millwork and builders carpentry (doors, windows) |
| Parquet, puni | m ² | 163.554 | 106.090 | m ² | Parquet panels |
| Lamelirani parquet | m ² | 84.443 | 29.926 | m ² | Parquet panels, laminated |
| D 21 Proizvodnja celuloze, papira i proizvoda od papira | | | | | <i>Manufacture of pulp, paper and paper products</i> |
| Papir i karton | t | 57.164 | 68.686 | tons | Paper and cardboard |
| Valoviti karton i ambalaža od papira | t | 11.987 | 7.804 | tons | Corrugated paper & wrapping material |
| D 22 Izdavačka i štamparska/tiskarska djelatnost | | | | | <i>Publishing, printing & recorded media</i> |
| Novine i časopisi | 000 kom. | 23.712 | 25.558 | 000p/st | Newspapers, journals |
| Knjige i brošure | 000 kom. | 7.576 | 13.630 | 000p/st | Books and brochures |
| Agitaciona i reklamna štampa/tisak | t | 394 | 488 | tons | Advertising material |
| Obrasci i trgovačke knjige | t | 1.019 | 891 | tons | Forms; registers and account books |
| Ostali štampani/tiskani proizvodi | t | 251 | 437 | tons | Other printed products |
| D 23 Proizvodnja koksa, naftnih derivata, nuklearnog goriva | | | | | <i>Mfr. of coke, petroleum products & nu. fuel</i> |
| Motorno ulje | t | 86 | 47 | tons | Motor oil |
| D 24 Proizvodnja kemikalija i kemijskih proizvoda | | | | | <i>Mfr. of chemicals & chemical products</i> |
| Natrijum hidroksid | t | 12.155 | - | tons | Sodium hydroxide |
| Ostali karbonati | t | 103.163 | 145.587 | tons | Carbonate, other |
| Gotovi lijekovi | kg | 317.036 | 519.992 | kg | Commercial medicines |
| Sapuni | t | 335 | 421 | tons | Soap |
| Deterdženti | t | 15.744 | 16.068 | tons | Detergent |
| Toaletno-kozmetički proizvodi | t | 448 | 394 | tons | Cosmetic and toilet preparations |
| Prirodna i sintetička ljepila | t | 12.364 | 15.305 | tons | Natural and synthetic glue |
| D 25 Proizvodnja proizvoda od gume i plastike | | | | | <i>Manufacture of rubber and plastic products</i> |
| Ambalaža od plastičnih masa | 000 kom. | 156.360 | 186.856 | 000p/st | Plastic packing goods |
| Ostali proizvodi od plastičnih masa | 000 kom. | 75 | 93 | 000p/st | Other plastic products |
| D 26 Proizvodnja ostalih nemetalnih mineralnih proizvoda | | | | | <i>Mfr. of other non-metallic mineral products</i> |
| Negašeni kreč | t | 142.275 | 168.831 | tons | Quicklime |
| Gips | t | 33.227 | 37.980 | tons | Gypsum |
| Cement | t | 1.226.319 | 1.283.357 | tons | Cement |
| Elementi za zidanje (cement, šljunak) | m ³ | 307.665 | 444.656 | m ³ | Building blocks, bricks, panels |
| Lake građevinske ploče | t | 69.720 | 59.005 | tons | Light building tiles |
| Bitumen | 000 kom. | 9.491 | 8.918 | 000p/st | Bitumen |
| Vruća asfaltna masa | t | 272.891 | 260.319 | tons | Hot asphalt |

INDUSTRIJA
INDUSTRY

8-4 PROIZVODNJA ODABRANIH INDUSTRIJSKIH PROIZVODA (nastavak)
PRODUCTION OF SELECTED INDUSTRIAL PRODUCTS (continued)

| | Jedinica mjere | 2006 | 2007 | Unit of measure | |
|---|---------------------------|-------------|-------------|----------------------------|---|
| D 27 Proizvodnja metala | | | | | Manufacture of basic metals |
| Ingoti od čelika | t | 469.122 | 513.867 | tons | Steel ingots |
| Betonski čelik i valjane žice | t | 530.113 | 548.301 | tons | Concrete reinforcing bars & wire rods |
| Žica, svih vrsta | t | 9.016 | 9.882 | tons | Wire, all kind |
| Aluminijum u ingotima i blokovima | t | 136.190 | 147.193 | tons | Aluminium ingots |
| D 28 Proizvodnja proizvoda od metala, osim mašina/strojeva | | | | | Manufacture of metal products not machine |
| Ekseri, zakovice i vijčna roba | t | 2.777 | 2.344 | tons | Nails, rivets and screw products |
| Metalni proizvodi za građevinarstvo | t | 20.906 | 29.489 | tons | Metal products for construction |
| Vrata i prozori od metala | 000 kom. | 14 | 32 | 000p/st | Metal doors and windows |
| Rezervoari i cisterne | t | 1.940 | 2.203 | tons | Tanks and cisterns |
| D 29 Proizvodnja mašina/strojeva i uređaja d.n. | | | | | Manufacture of machine and equipment n.e.c. |
| Frižideri i zamrzivači za domaćinstvo | kom. | 102.650 | 136.499 | p/st | Refrigerator and freezer for household |
| D 31 Proizvodnja električnih mašina/strojeva, aparata, d.n. | | | | | Mfr.of electrical machinery&apparatus n.e.c. |
| Proizvodnja kablova i provodnika | t | 8.114 | 10.912 | tons | Manufacture of cables and conductors |
| D 33 Proizvodnja medicinskih, optičkih instrumenata, satova | | | | | Manufacture of medical & precision instruments |
| Regulatori (za plin) | kom. | 2.165 | 3.376 | p/st | Regulator (for gas) |
| D 34 Proizvodnja motornih vozila, prikolica, poluprikolica | | | | | Manufacture of motor vehicles, trailers |
| Putnički automobili | kom. | 3.256 | 4.335 | p/st | Passenger cars |
| D 36 Proizvodnja namještaja, prerađivačka industrija d.n. | | | | | Manufacture of furniture; manufacturing n.e.c. |
| Kućni namještaj | kom. | 202.396 | 377.828 | p/st | Household furniture |
| Kuhinjski namještaj | kom. | 320.515 | 330.871 | p/st | Kitchen furniture |
| Stolice | kom. | 895.072 | 1.134.082 | p/st | Chairs |
| Fotelje, dvosjedi i trosjedi | kom. | 43.481 | 48.954 | p/st | Armchairs,2-3 seats |
| D 37 Reciklaža | | | | | Recycling |
| Reciklaža metalnih ostataka i otpadaka | t | 21.278 | 21.182 | tons | Recycling of metal waste and scrap |
| Reciklaža nemetalnih ostataka i otpadaka | t | 11.975 | 16.211 | tons | Recycling of non-metal waste and scrap |
| E 40 Snabdijevanje/Opskrba električnom energijom, plinom, parom i toplom vodom | | | | | Electricity, gas, steam and hot water supply |
| Elektroenergija-ukupno | MWh | 8.865.119 | 8.365.342 | MWh | Electricity - total |
| Hidroenergija | MWh | 3.429.779 | 2.279.322 | MWh | Hydroenergy |
| Termoenergija | MWh | 5.435.340 | 6.086.020 | MWh | Thermoenergy |

8-5 UTROŠAK OSNOVNIH SIROVINA I MATERIJALA U INDUSTRIJI
CONSUMPTION OF BASIC RAW AND MATERIALS

| Sirovine i materijal | 2006 | | 2007 | | Raw and material |
|--|-----------------|----------------------------|-----------------|----------------------------|--|
| | ukupno total | iz uvoza from import | ukupno total | iz uvoza from import | |
| C RUDARSTVO | | | | | <i>MINING</i> |
| 10 Vađenje ugljena i treseta | | | | | <i>Mining of coal and peat</i> |
| Barut i eksploziv, tona | 3.607 | 2.463 | 3.335 | 2.072 | <i>Powder and explosive, t</i> |
| 14 Vađenje ostalih ruda i kamena | | | | | <i>Other mining and quarrying</i> |
| Barut i eksploziv, tona | 274 | 141 | 315 | 142 | <i>Powder and explosive, t</i> |
| D PRERADIVAČKA INDUSTRIJA | | | | | <i>MANUFACTURING</i> |
| 15 Proizvodnja hrane i pića | | | | | <i>Mfr. of food & beverages</i> |
| Pšenica, tona | 145.275 | 101.811 | 151.978 | 142.690 | <i>Wheat, t</i> |
| Svježe povrće za preradu, tona | 9.219 | 603 | 11.174 | 803 | <i>Fresh vegetables, t</i> |
| Svježe voće za preradu, tona | 1.993 | - | 4.191 | 9 | <i>Fresh fruit, t</i> |
| Sirovo kravlje mlijeko, hl | 876.649 | - | 932.074 | - | <i>Crude cow milk, hl</i> |
| Svježe meso, tona | 15.024 | 3.272 | 14.017 | 4.785 | <i>Fresh meat, t</i> |
| So/Sol, tona | 1.462 | 1 | 1.539 | 44 | <i>Salt, t</i> |
| Pšenično i brašno ostalih žitarica, tona | 24.235 | 8.717 | 30.036 | 2.306 | <i>Flour, wheat & other cereals, t</i> |
| Šećer, tona | 15.723 | 15.723 | 17.838 | 17.838 | <i>Sugar, t</i> |
| Slad, tona | 8.364 | 8.364 | 8.989 | 8.989 | <i>Malt, t</i> |
| 16 Proizvodnja duhanskih proizvoda | | | | | <i>Mfr. of tobacco products</i> |
| Sirovi duhan, tona | 1.010 | - | 1.290 | - | <i>Crude tobacco, t</i> |
| Fermentirani duhan, tona | 3.685 | 3.538 | 3.819 | 3.238 | <i>Fermented tobacco, t</i> |
| Cigaretetni papir, tona | 215 | 215 | 207 | 207 | <i>Cigarettes paper, t</i> |
| Filteri za cigarete, mil. kom. | 779 | 779 | 754 | 754 | <i>Filter for cigarette, t</i> |
| 17 Proizvodnja tekstila | | | | | <i>Manufacture of textiles</i> |
| Pamučno predivo, tona | 130 | 130 | 171 | 171 | <i>Cotton yarn, t</i> |
| Sintetičko predivo, tona | 22 | 22 | 42 | 42 | <i>Synthetic yarn, t</i> |
| Pamučne tkanine, hilj./tis. m ² | 37 | 37 | - | - | <i>Cotton fabric, 000 m²</i> |
| 18 Proizvodnja odjeće, dorada, bojenje krzna | | | | | <i>Mfr. of clothing; dressing, dyeing of fur</i> |
| Vunene tkanine, hilj./tis. m ² | 1.700 | 1.700 | 1.666 | 1.574 | <i>Wool fabric, 000 m²</i> |
| Pamučne tkanine, hilj./tis. m ² | 3.073 | 3.055 | 3.267 | 3.210 | <i>Cotton fabric, 000 m²</i> |
| Sintetičke tkanine, hilj./tis. m ² | 1.200 | 1.200 | 1.662 | 1.573 | <i>Synthetic fabric, 000 m²</i> |
| Štavljeni ili obrađeni koža, hilj./tis. m ² | 99 | 96 | 96 | 87 | <i>Tanning, dressing leather, 000 m²</i> |
| 19 Prerada kože, izrada galanterije, obuće | | | | | <i>Mfr. of leather, haberdashery, footwear</i> |
| Sirove kože, tona | 6.779 | 1.923 | 5.478 | 1.476 | <i>Raw leather, t</i> |
| Štavljeni goveđa koža, hilj./tis. m ² | 235 | 232 | 53 | 51 | <i>Tanning bovine leather, 000 m²</i> |
| Đonovi; pete-guma i plastika, hilj./tis. pari | 3.339 | 3.339 | 3.008 | 2.968 | <i>Ruber/plastic soles & heels, 000 p/st</i> |
| 20 Prerada drveta/drva i proizvoda od drveta/drva osim namještaja | | | | | <i>Manufacture of wood, wood products, not furniture</i> |
| Trupci četinarara za rezanje, m ³ | 516.010 | 2171 | 465.571 | 1529 | <i>Saw logs conifer, m³</i> |
| Trupci lišćara za rezanje, m ³ | 307.152 | - | 288.980 | 1991 | <i>Saw logs broad-leaf, m³</i> |
| Bukovi trupci za furnir, m ³ | 12.864 | - | 9.208 | - | <i>Beech saw logs for veneer, m³</i> |
| Rezana građa lišćara, m ³ | 15.238 | 413 | 12.611 | - | <i>Sawn broad leaf, m³</i> |
| Sintetička ljepila, tona | 381 | 353 | 395 | 382 | <i>Synthetic glue, t</i> |
| Prozorsko staklo, tona | 262 | 262 | 130 | 130 | <i>Window, s glass, t</i> |
| 21 Proizvodnja celuloze, papira i proizvoda od papira | | | | | <i>Manufacture of pulp, paper and paper products</i> |
| Kraft papir, tona | 3.504 | 3.504 | 2.345 | 2.207 | <i>Kraft paper, t</i> |
| Papir i karton, tona | 3.361 | 2284 | 2.993 | 1728 | <i>Paper & cardboard, t</i> |
| Otpaci, ostatci od papira i kartona, tona | 86.200 | 24.772 | 121.376 | 22.902 | <i>Scraps & rest of paper, t</i> |
| 22 Izdavačka i štamp./tiskarska djelatnost | | | | | <i>Publishing, printing & recorded media</i> |
| Papir i karton, tona | 9.921 | 9.850 | 11.413 | 11.207 | <i>Paper & cardboard, t</i> |
| Ambalaža od papira i kartona, tona | 428 | 428 | 476 | 476 | <i>Packaging material, t</i> |
| Grafičke boje, tona | 117 | 117 | 148 | 143 | <i>Graphic inks, t</i> |
| Sintetička ljepila, tona | 30 | 27 | 37 | 32 | <i>Synthetic glue, t</i> |

8-5 UTROŠAK OSNOVNIH SIROVINA I MATERIJALA U INDUSTRIJI (nastavak)
CONSUMPTION OF BASIC RAW AND MATERIALS (continued)

| Sirovine i materijal | 2006 | | 2007 | | Raw and material |
|--|-----------------|----------------------------|-----------------|----------------------------|--|
| | ukupno total | iz uvoza from import | ukupno total | iz uvoza from import | |
| 24 Proizvodnja kemikalija i kemijskih proizvoda | | | | | <i>Mfr. Of chemicals & chemical products</i> |
| Natrijev hidroksid, tona | 439 | 70 | 305 | 32 | <i>Sodium hydroxide, t</i> |
| Natrijev tripolifosfat, tona | 719 | 719 | 629 | 629 | <i>Sodium, t</i> |
| Natrijev karbonat, tona | 4.311 | - | 4.020 | - | <i>Sodium carbonate, t</i> |
| Silikati, tona | 1.916 | - | 715 | - | <i>Silicates, t</i> |
| Peroksiborati (perborati), tona | 851 | 851 | 830 | 830 | <i>Peroxiborate, t</i> |
| Amonijak, tona | 15.681 | 15.681 | 17.346 | 17.346 | <i>Ammonia, t</i> |
| Sulfonamidi, kg | 2.622 | 2.622 | 2.028 | 2.028 | <i>Sulphite, kg</i> |
| Šećer i zamjena za šećer, kg | 46.157 | 46.157 | 56.310 | 56.310 | <i>Sugar & substitute, kg</i> |
| Glicerin (glicerol), kg | 4.287 | 4.287 | 5.017 | 5.017 | <i>Glycerine, kg</i> |
| Ambalaža, tona | 106 | 48 | 96 | 34 | <i>Packaging material, t</i> |
| 25 Proizvodnja proizvoda od gume i plastike | | | | | <i>Mfr. of rubber & plastic products</i> |
| Poliesteri, tona | 514 | 514 | 593 | 588 | <i>Polyester, t</i> |
| Polipropilen, tona | 2.498 | 2.498 | 3.065 | 3.065 | <i>Polypropylen, t</i> |
| 26 Proizvodnja ostalih nemetalnih mineralnih proizvoda | | | | | <i>Manufacture of other non- metallic mineral products</i> |
| Krečnjak, tona | 1.175.651 | - | 846.728 | - | <i>Quicklime, t</i> |
| Cement, tona | 78.032 | 4.659 | 117.430 | 7.330 | <i>Cement, t</i> |
| Betonski čelik, tona | 2501 | - | 3494 | - | <i>Reinforcement bars, t</i> |
| 27 Proizvodnja metala | | | | | <i>Manufacture of basic metals</i> |
| Rude i koncentracije aluminijuma, tona | 241.701 | 241.701 | 228.260 | 228.260 | <i>Ore & concentrates of aluminium, t</i> |
| Sirovo željezo, tona | 441 | 441 | 782 | 782 | <i>Crude iron, t</i> |
| Ingoti od čelika, tona | 24.676 | - | 23.123 | - | <i>Steel ingots, t</i> |
| Proizvodi i poluproizvodi od čelika, tona | 530.470 | 99.058 | 554.585 | 74.140 | <i>Products & semi-finished steel prod., t</i> |
| Široke toplovaljane trake od čelika, tona | 42 | - | 126 | - | <i>Wide hot-rolled strip of steel, t</i> |
| Žica - željezo i nelegirani čelik, tona | 80.958 | 1.413 | 102.143 | 16.345 | <i>Wire of iron & steel, t</i> |
| Ferosilicij, tona | 3.565 | 3.555 | 2.336 | 2.326 | <i>Ferrosilicon, t</i> |
| Ostale ferolegure, tona | 1022 | 1022 | 1.248 | 1.248 | <i>Other ferroalloys, t</i> |
| 28 Proizvodnja proizvoda od metala, osim mašina/strojeva i opreme | | | | | <i>Manufacture of metal products not machines</i> |
| Limovi, sječeni od širokih toplovaljanih traka, od čelika, tona | 1.023 | 596 | 136 | - | <i>Sheet cut of wide hot-rolled strip of steel, t</i> |
| Tanki limovi sječeni od širokih toplovaljanih traka, od čelika, tona | 103 | - | 529 | 529 | <i>Thin sheet cut of wide hot-rolled strip of steel, t</i> |
| Teški profili, od čelika i željeza, tona | 920 | 800 | 1.843 | 1.695 | <i>Heavy profiles of steel & iron, t</i> |
| Cijevi i šuplji profili, bešavni, od željeza i čelika, tona | 371 | 25 | 1.864 | 1.677 | <i>Pipes & hollow profiles, without seam, of steel & iron, t</i> |
| Žica od željeza; nelegiranog čelika, tona | 3.251 | 2.570 | 2.894 | 2.299 | <i>Wire of steel & iron, t</i> |
| Čelični liv, tona | 2.057 | 1.526 | 2.994 | 2.322 | <i>Iron castings, t</i> |
| 29 Proizvodnja mašina/strojeva i uređaja d.n. | | | | | <i>Mfr. of machinery & equipment n.e.c.</i> |
| Hladnovaljani limovi od čelika, tona | 1.538 | 1.461 | 1.855 | 1.791 | <i>Cold rolled steel sheet, t</i> |
| Ostali presvučeni limovi, tona | 289 | 281 | 168 | 160 | <i>Other sheet, t</i> |
| Cijevi i šuplji profili, tona | 461 | 10 | 416 | - | <i>Pipes & hollow profiles, t</i> |
| Hladno oblikovani profili, tona | 105 | 105 | 176 | 176 | <i>Cold dressing profiles, t</i> |
| Žica od željeza i čelika, tona | 804 | 790 | 714 | 700 | <i>Steel & iron wire, t</i> |

8-5 UTROŠAK OSNOVNIH SIROVINA I MATERIJALA U INDUSTRIJI (nastavak)
CONSUMPTION OF BASIC RAW AND MATERIALS (continued)

| Sirovine i materijal | 2006 | | 2007 | | Raw and material |
|---|-----------------|----------------------------|-----------------|----------------------------|---|
| | ukupno total | iz uvoza from import | ukupno total | iz uvoza from import | |
| 31 Proizvodnja električnih mašina/strojeva i aparata, d.n. | | | | | <i>Manufacture of electrical machinery & apparatus n.e.c.</i> |
| Žica - željezo i nelegirani čelik, tona | 80 | 80 | 80 | 80 | <i>Wire of steel & iron, t</i> |
| Bakrena žica, tona | 28 | 2 | 41 | 2 | <i>Copper wire, t</i> |
| 34 Proizvodnja motornih vozila, prikolica i poluprikolica | | | | | <i>Manufacture of motor vehicles, trailers & semitrailers</i> |
| Boje, lakovi na osnovu poliestera, tona | 78 | 78 | 61 | 61 | <i>Colours & varnishes, t</i> |
| Ljepila i želatine, tona | 130 | 130 | 79 | 79 | <i>Glue, t</i> |
| Plastificirani i ostali presvučeni lim, tona | 1.494 | 1.494 | 1.822 | 1.822 | <i>Plastic & other sheets, t</i> |
| Toplovaljane trake od čelika, tona | 2.234 | 2.234 | 2.227 | 2.227 | <i>Hot-rolled strip of steel, t</i> |
| Sivi liv, tona | 3.783 | 3.783 | 3.346 | 3.346 | <i>Gray castings, t</i> |
| 36 Proizvodnja namještaja, prerađivačka industrija, d.n. | | | | | <i>Manufacture of furniture; manufacturing n.e.c.</i> |
| Tkanine, hilj./tis. m ² | 1923 | 1475 | 2.596 | 2.012 | <i>Fabrics, 000 m²</i> |
| Rezana građa četinar, neobrađ., m ³ | 8.498 | - | 8.059 | - | <i>Sawn conifer, m³</i> |
| Rezana građa liščara, neobrađ., m ³ | 32.287 | 2041 | 31.781 | 2.676 | <i>Sawn broad-leaf, m³</i> |
| Šperploče, panel, iveraste ploče, hilj./tis. m ² | 1168 | 1061 | 2.856 | 2.506 | <i>Plywood, paanelling, particle board, m²</i> |
| Iveraste ploče, neoplemenjene, m ³ | 6.013 | 5.375 | 7.135 | 4.669 | <i>Unfinished particle board, m³</i> |
| Listovi furnira, hilj./tis. m ² | 30 | 22 | 54 | 29 | <i>Veneer, 000 m²</i> |
| Ljepila, tona | 818 | 450 | 463 | 429 | <i>Glue, t</i> |
| Okov i pribor za namještaj-metal, tona | 151 | 134 | 239 | 221 | <i>Furring & trim boards, t</i> |
| 40 Snabdijevanje/Opskrba električnom energijom, plinom/gasom i vodom | | | | | <i>Electricity, gas & water supply</i> |
| Mrki ugalj i lignit, tona | 5.063.511 | - | 5.366.767 | - | <i>Brown coal & lignite, t</i> |

8-6 UTROŠAK ENERGIJE I GORIVA U POGONSKOJ
ENERGY AND FUEL CONSUMPTION IN DRIVING

| | Električna energija, <i>Electric energy, MWh</i> | Para i vrela voda <i>Steam and hot water GJ</i> | Antracit i briketi, t <i>Anthracite and briquettes tons</i> | Kameni ugalj i briketi, t <i>Hard coal and briquettes, tons</i> | Mrki ugalj i briketi, t <i>Brown coal and briquettes, tons</i> | Lignit i briketi, t <i>Lignite, and briquettes, tons</i> | Koks i briketi, t <i>Coke and briquettes, tons</i> | Ogrijevno drvo, m ³ <i>Fuel wood, m³</i> |
|---|--|---|---|--|---|--|--|--|
| INDUSTRIJA UKUPNO | 3.839.909 | 1.242.124 | 749 | 142 | 120.062 | 26.118 | 23.947 | 11.127 |
| C RUDARSTVO | 173.975 | 298 | - | - | 22.425 | 8.180 | - | 70 |
| 10 Vađenje ugljena i treseta | 145.835 | - | - | - | 22.085 | 8.180 | - | - |
| 13 Vađenje ruda metala | 1.831 | - | - | - | - | - | - | - |
| 14 Vađenje ostalih ruda i kamena | 26.309 | 298 | - | - | 340 | - | - | 70 |
| D PRERADIVAČKA INDUSTRIJA | 3.014.466 | 1.241.826 | 749 | 142 | 97.637 | 17.938 | 23.947 | 11.057 |
| 15 Proizvodnja hrane i pića | 85.011 | 99.421 | - | 120 | 1.014 | 62 | - | 3.179 |
| 16 Proizvodnja duhanskih proizvoda | 4.466 | - | - | - | - | - | - | - |
| 17 Proizvodnja tekstila | 4.062 | - | - | - | 210 | - | - | 154 |
| 18 Proizvodnja odjeće; dorada i bojenje krzna | 5.749 | - | - | - | 1.182 | 78 | - | - |
| 19 Prerada kože, izrada galanterije i obuće | 10.059 | - | - | - | 1.662 | 3.781 | - | 29 |
| 20 Prerada drveta/drva i proizvodnja proizvoda od drveta/drva, sem namještaja | 44.968 | 2.723 | - | - | 25 | - | - | 6.589 |
| 21 Proizvodnja celuloze, papira i proizvoda od papira | 19.315 | - | - | - | - | 169 | - | - |
| 22 Izdavačka i štamparska/tiskarska djelatnost | 6.180 | - | - | - | 12 | - | - | 10 |
| 23 Proizvodnja koksa, naftnih derivata, nuklearnog goriva | 22.091 | - | - | - | - | - | - | - |
| 24 Proizvodnja kemikalija i kemijskih proizvoda | 56.861 | 748.398 | - | - | 276 | - | 3 | 613 |
| 25 Proizvodnja proizvoda od gume, plastike | 21.054 | - | - | - | 245 | - | - | - |
| 26 Proizvodnja ostalih nemetalnih mineralnih proizvoda | 161.736 | 68.712 | 749 | - | 86.792 | 13.818 | 23.692 | 10 |
| 27 Proizvodnja metala | 2.388.145 | 106.882 | - | - | 16 | 20 | 250 | 60 |
| 28 Proizvodnja proizvoda od metala, osim mašina, opreme | 116.646 | 206.683 | - | - | 80 | - | - | 40 |
| 29 Proizvodnja mašina/strojeva, uređaja, d.n. | 19.717 | 9.007 | - | - | 3.570 | 10 | - | 17 |
| 30 Proizvodnja kancelarijskih mašina i računara | 34 | - | - | - | - | - | - | - |
| 31 Proizvodnja električnih mašina/strojeva i aparata d.n. | 8.340 | - | - | - | - | - | - | - |
| 33 Proizvodnja medicinskih, optičkih instrumenata, satova | 575 | - | - | - | - | - | - | - |
| 34 Proiz. motornih vozila, prikolica | 9.845 | - | - | - | 214 | - | - | - |
| 35 Proizvodnja ostalih prijevoznih sredstava | 549 | - | - | - | 100 | - | 2 | - |
| 36 Proizvodnja namještaja, prerađivačka industrija, d.n. | 28.872 | - | - | 22 | 2.239 | - | - | 356 |
| 37 Reciklaža | 191 | - | - | - | - | - | - | - |
| E SNABDIJEVANJE/OPSKRBA ELEKT. ENERGIJOM PLINOM I VODOM | 651.468 | - | - | - | - | - | - | - |
| 40 Snabdijevanje/Opskrba električnom energijom, plinom, parom i toplom vodom | 651.468 | - | - | - | - | - | - | - |

I TEHNOLOŠKE SVRHE U 2007. GODINI
AND PRODUCTION PURPOSE, 2007

| Bezolovni benzin, t <i>Unleaded gasoline</i> | Olovni benzin, t <i>Lead gasoline, tons</i> | Dizelska goriva, t <i>Diesel fuels</i> | Petroleji, t <i>Petroleum, tons</i> | Loživo ulje, t <i>Fuel oil, tons</i> | | | Prirodni plin, 000m ³ <i>Natural gas, 000m³</i> | Ostali plinovi, 000m ³ <i>Other gas 000m³</i> | |
|---|--|---|--|--|---|---|--|--|--|
| | | | | Ekstra lako i specijalno <i>Extra light special</i> | Niskosumporno (do 1%S) <i>Low sulphur fuel oil</i> | Viskosumporno (do 1%S i više) <i>Highly sulphur (to 1%S and +)</i> | | | |
| 561 | 119 | 33.183 | 174 | 3.001 | 12.354 | 1.288 | 49.298 | 2.053 | INDUSTRY TOTAL |
| 46 | - | 24.664 | - | - | - | - | - | - | MINING |
| 5 | - | 18.453 | - | - | - | - | - | - | Mining of coal and peat |
| 39 | - | 651 | - | - | - | - | - | - | Mining of metal ores |
| 2 | - | 5.560 | - | - | - | - | - | - | Other mining and quarrying |
| 498 | 111 | 8.266 | 174 | 2.261 | 9.871 | 1.288 | 49.298 | 2.053 | MANUFACTURING |
| 182 | 6 | 2.322 | 21 | 1.154 | 3.378 | 2 | 5.389 | 235 | Mfr. of food & beverages |
| - | - | 28 | - | - | 116 | - | - | - | Manufacture of tobacco |
| 5 | - | 57 | - | - | 796 | - | 288 | - | Manufacture of textiles |
| - | - | 59 | - | 116 | - | - | - | - | Mfr. of clothing; dressing & dyeing fur |
| 3 | - | 89 | - | - | 2 | - | - | - | Mfr. of leather and leather products |
| 68 | 13 | 2.190 | 5 | - | - | - | - | - | Processing of wood & mfr. of wood products not furniture |
| 1 | - | 180 | - | 147 | - | - | - | - | Mfr. of pulp, paper and paper products |
| - | - | 187 | - | - | - | - | - | - | Publishing, printing |
| - | - | 114 | - | 62 | - | - | 502 | - | Mfr. of coke, petroleum, nuclear fuel |
| - | 8 | 2 | - | - | 778 | - | 1.094 | 512 | Mfr. of chemicals & chem. products |
| 12 | - | 296 | - | 99 | - | - | - | - | Mfr. of rubber & plastics products |
| 206 | 84 | 1.978 | 103 | 44 | 4.187 | 970 | 3.873 | - | Mfr. of other non-metallic mineral products |
| - | - | 47 | - | 623 | - | - | 7.843 | 404 | Manufacture of basic metals |
| 8 | - | 121 | 45 | - | 614 | 11 | 30.267 | 805 | Mfr. of metal products not machine |
| 10 | - | 216 | - | - | - | - | 12 | - | Mfr. of machinery & equipment n.e.c. |
| - | - | - | - | - | - | - | - | - | Mfr. of office equipment & computers |
| - | - | - | - | - | - | - | - | 70 | Mfr. of electrical machinery n.e.c. |
| - | - | - | - | - | - | - | - | - | Mfr. of medical & precision instrument |
| - | - | - | - | - | - | 305 | 30 | - | Mfr. of motor vehicles, |
| - | - | 7 | - | 16 | - | - | - | 23 | Mfr. of other means of transportation |
| 3 | - | 315 | - | - | - | - | - | 4 | Mfr. of furniture; manufacturing n.e.c. |
| - | - | 58 | - | - | - | - | - | - | Recycling |
| 17 | 8 | 253 | - | 740 | 2.483 | - | - | - | ELECTRICITY, GAS AND WATER SUPPLY |
| 17 | 8 | 253 | - | 740 | 2.483 | - | - | - | Electricity, gas, steam & hot water supply |

POLJOPRIVREDA
AGRICULTURE

9. POLJOPRIVREDA

9-0 METODOLOŠKA OBJAŠNJENJA

BILJNA PROIZVODNJA

Izvori i metode prikupljanja podataka

Podaci o poljoprivrednom zemljištu i prinosima ratarskih i povrtnih kultura, te o broju stabala, čokota/trsova (ukupan broj i broj rodni stabala, čokota/trsova) i prinosima voća, prikupljaju se redovnim/redovitim statističkim istraživanjem, a za gazdinstva/gospodarstva individualnih poljoprivrednih proizvođača podaci se dobivaju procjenom. Procjenu rade stručne osobe za poljoprivredu u općinama.

Definicije

Poljoprivredno zemljište je zemljišna površina koja se koristi za poljoprivrednu proizvodnju. Poljoprivredno zemljište čine: obradivo zemljište, pašnjaci, ribnjaci, trstici i bare.

Obradivo zemljište je zemljišna površina na kojoj se uzgajaju ratarski i povrtni usjevi, višegodišnji zasadi i trave i vrši obrada, kosidba i drugi poljoprivredni radovi i, po pravilu, ubiru prinosi svake godine. Obradivo zemljište čine oranice i bašte/vrtovi, voćnjaci, vinogradi i livade.

Oranica (njiva) je zemljišna površina na kojoj se obavlja ratarska proizvodnja. Na njoj se po utvrđenom redu (plodoredu) siju ratarski usjevi: žita, industrijsko bilje, povrtno bilje i stočno-krmno bilje. U oranično zemljište se uračunavaju i površine koje su "radi odmora" ostale neobrađene: zeleni ili crni ugar, zaležaji, parlozi i prelozi. Osim toga, oranicama se smatraju i površine pod loznicima i voćnim rasadima, površine pod cvijećem i ukrasnim biljem.

Rodna stabla voća i rodni čokoti/trsovi vinove loze su stabla, odnosno čokoti/trsovi koja su prema svojoj fiziološkoj zrelosti sposobna da pod normalnim uslovima/uvjetima za vegetaciju zametnu plod, bez obzira da li su u toj godini rodila

Požnjevena površina je površina sa koje je požnjeven usjev i ubran prinos. Požnjevene površine mogu biti manje od zasijanih površina u slučaju kada su usjevi usljed elementarnih i drugih nepogoda potpuno uništeni, tako da na tim površinama nije obavljena žetva niti ubran prinos.

Prinos/Prirod usjeva je iskazan kao hambarski prinos/prirod normalne vlažnosti po odbitku svih gubitaka prilikom žetve (berbe), transporta i vršidbe.

Prinos/Prirod po jedinice površine (po ha) obračunat je na požnjevenu površinu.

AGRICULTURE

NOTES ON METHODOLOGY

PLANT PRODUCTION

Source and methods of data collection

The data on agricultural land, agricultural production and number of trees/vines (total number and fruit-bearing trees/vines) have been gathered through the regular statistical surveys. The data on holdings of individual agricultural producers have been based on experts assessment. The experts assessments have been made by experts for agriculture in local authorities of municipalities.

Definitions

Agricultural land is land utilized for agricultural production. Agricultural land covers: cultivable area, pasture, fish – pond, swamp and pond.

The concept **cultivable area** covers land area on which farm/arable crop, vegetables, long – term plantings and grasses (from meadow) are grown, and on which the following works are performed: cultivation, mowing and other agricultural works and, as a rule, the yield is gathered every year. Cultivable land includes: arable land and garden, orchard vineyard and meadow

Arable land is land area generally under temporary crops. This area is sown in crop rotation with the following crops: cereals, industrial crops, vegetable crops and fodder crops. Arable area includes also land temporarily fallow. Also, arable land is area under vine and fruit nurseries, and area under flowers.

Trees and vines of bearing age are capable of bearing fruit under standard conditions, regardless of whether or not they beared fruit during relevant year.

Harvested area is area on which the crops are harvested and the yields are gathered. Harvested area can be smaller than sown area in the case when the crops was weather – beaten, and because of that harvest has not done.

Yield of crop is shown as the granary yield of standard humidity after deduction all losses during harvest, transport and threshing.

Yield per unit of area /hectare is computed on the basis of harvested area (in t/ha).

Prinosi/Prirodi po stablu-čokotu/trsu obračunati su po rodnom stablu, odnosno čokotu/trsu vinove loze.

Yield per tree/vine is computed for bearing trees respectively vines (in kg/tree or vine).

STOČARSTVO

STOCK-BREEDING

Izvori i metode prikupljanja podataka

Source and methods of data collection

Podaci se odnose na statistička istraživanja iz područja poljoprivrede – stočarstva i ribarstva.

Data are the result of statistical surveys in the field of agriculture: stock-breeding and fishing.

Statistika stočarstva prati posebno podatke za pravne osobe i dijelove pravnih osoba, a posebno za porodična/obiteljska poljoprivredna gospodarstva/gazdinstva.

Statistics on stock-breeding records data on legal entities and their parts and data on private family farms separately.

Podaci o broju stoke za pravne osobe i dijelove pravnih osoba prikupljaju se redovnim/redovitim godišnjim izvještajima.

Data on livestock number in legal entities and parts of legal entities are gathered by the regular annual reports.

Svi elementi za obračun stočne proizvodnje dobijaju se direktno iz istraživanja, a sadrže podatke o broju i težini stoke i peradi te o proizvodnji mlijeka, jaja, vune i meda.

All elements in calculating livestock production are obtained directly from the survey, since it includes questions on the weight of animals and poultry, production of milk, wool and

Podaci o broju i bilansima/bilancama stoke i stočnoj proizvodnji kod porodičnih/obiteljskih poljoprivrednih gazdinstava/ gospodarstava su procijenjeni od strane ovlaštene stručne osobe za poljoprivredu u općinama.

Data on livestock number, on balance of account and on livestock production in private family farms have been estimated from the agricultural experts in the municipalities.

Podaci iz ribarstva prikupljaju se redovnom/redovitom godišnjom službom, posebno za pravne osobe i dijelove pravnih osoba koji se bave uzgojem ribe slatkovodne i morske, a posebno o ulovu slatkovodne ribe u otvorenim vodama.

Data on statistics of fishing are collected through regular annual reports, separately for the legal entities and parts thereof in freshwater and maritime fishing and catches freshwater fish in the open water.

Od 2003. godine uključen je ulov u otvorenim vodama (sportska ribolovna društva), a od 2005. godine prati se uzgoj morske ribe.

Since 2003 the data on statistic of fishing include the data on catches freshwater fish in the open water (sport fishing clubs), and since 2005 the data on production of sea fish.

Podaci se odnose na stanje 31 decembra/prosinca prethodne godine.

Data refer to 31 December of the previous year.

Definicije

Definitions

Bilans/Bilanca stoke predstavlja obrt stada u toku/ tijekom godine, u kojem se registriraju promjene u brojnom stanju

Balance of livestock represent livestock turnover during a year in which are registered changes in number of livestock.

Prirast stoke predstavlja proizvodnju žive mjere stoke u toku/tijeku godine kao rezultat priploda, porasta i tova stoke. Ukupan prirast pojedinih vrsta stoke uključuje živu težinu zaklane stoke, razliku težine izvezene (prodane) stoke i uvezene (kupljene) stoke i razliku težine stoke na kraju i početku godine.

Live-stock increase represent a live weight increase of live animals during the year as the result of livestock accretion, growth and fattening. Total live-stock increase is calculated from the live weight of slaughtered animals, the difference between the weight of exported and imported live animals and the difference in weight of animala at the beginning and the end

Ukupna proizvodnja mesa uključuje proizvodnju mesa u zemlji (klanje u klaonicama, mesnicama, na poljoprivrednim dobrima i nepoljoprivrednim domaćinstvima/kućanstvima) i izvoz žive stoke preračunat u meso.

Total production of meat includes production of meat in the country (slaughtered in abattoirs, agriculture holdings and non-agriculture households) and exports of livestock converted into meat. Total production of meat excludes meat obtained from imported livestock for slaughter.

POLJOPRIVREDA
AGRICULTURE

Bruto-težina stoke predstavlja težinu životinje neposredno pred klanje.

Gross-weight of live-stock is the weight of live animal immediate before slaughter.

Neto-težina stoke predstavlja težinu zaklanih životinja poslije otklanjanja određenih dijelova u zavisnosti od vrste i kategorije stoke, tj. težinu očišćene zaklane životinje.

Net-weight of live-stock is the weight of slaughtered and dressed animal.

Proizvodnja mlijeka odnosi se na neto-količine, tj. namuzeno mlijeko, ne računajući količine koje posišu telad i janjad.

Production of milk covers net-quantities, i.e. milked quantities, excluding quantities sucked-up by calves and lambs.

9-1 POLJOPRIVREDNA POVRŠINA PO KATEGORIJAMA KORIŠĆENJA
AGRICULTURAL LAND BY TYPE OF CULTIVATION

u hilj./tis. ha
in 000 hectares

| | Ukupno Total | Obradiva površina Cultivable land | | | | | Pašnjaci Pasture | Ribnjaci Fishpond | Trstici/ tršćaci i bare Swamp and pond |
|------|-----------------|--------------------------------------|---|---------------------|-----------------------|------------------|---------------------|----------------------|--|
| | | svega all | oranice, bašče/vrtovi arable land and garden | voćnjaci orchard | vinogradi vineyard | livade meadow | | | |
| 2001 | 1.130 | 714 | 412 | 43 | 3 | 256 | 414 | 0 | 2 |
| 2002 | 1.147 | 709 | 410 | 42 | 3 | 254 | 436 | 0 | 2 |
| 2003 | 1.161 | 717 | 416 | 41 | 3 | 257 | 441 | 0 | 3 |
| 2004 | 1.151 | 726 | 416 | 42 | 4 | 264 | 423 | 0 | 2 |
| 2005 | 1.140 | 719 | 411 | 42 | 4 | 262 | 419 | 0 | 2 |
| 2006 | 1.139 | 719 | 409 | 43 | 4 | 263 | 418 | 0 | 2 |
| 2007 | 1.132 | 703 | 400 | 43 | 4 | 257 | 427 | 0 | 2 |

9-2 ORANIČNA POVRŠINA PO NAČINU KORIŠĆENJA
ARABLE LAND BY TYPE OF CULTIVATION

u hilj./tis. ha
in 000 hectares

| | Oranice, bašče/vrtovi arable land and kitchen garden | Zasijana površina Area sown | | | | | Ostalo na oranicama Others on arable land | Ugari Fallow land | Neobrađene oranice, bašče/vrtovi Unfarmed arable land and garden |
|------|--|--------------------------------|----------------|---|-------------------------------|--------------------------------------|---|-------------------------|---|
| | | ukupno total | žita cereal | industrijsko bilje industrial crop | povrtno bilje vegetable | stočno krmno bilje fodder crop | | | |
| 2001 | 412 | 206 | 92 | 2 | 47 | 65 | 1 | 12 | 193 |
| 2002 | 410 | 207 | 92 | 2 | 47 | 66 | 2 | 11 | 190 |
| 2003 | 416 | 203 | 90 | 2 | 48 | 63 | 2 | 11 | 200 |
| 2004 | 416 | 198 | 83 | 2 | 49 | 64 | 2 | 14 | 202 |
| 2005 | 411 | 197 | 85 | 2 | 46 | 64 | 2 | 13 | 199 |
| 2006 | 409 | 197 | 83 | 2 | 45 | 67 | 2 | 14 | 196 |
| 2007 | 404 | 193 | 82 | 2 | 45 | 64 | 2 | 14 | 195 |

9-3 POŽNJEVENA POVRŠINA I PROIZVODNJA ŽITA
AREA HARVESTED AND CEREAL PRODUCTION

| | Pšenica Wheat | | | Raž Rye | | | Ječam Barley | | |
|------|---|---------------------------------------|----------------------|--|---------------------------------------|----------------------|--|---------------------------------------|----------------------|
| | požnjevena površina u ha area harvested, in hectares | prinos/prirod, tona yield, in tons | | požnjevena površina u ha area harvested, in hectares | prinos/prirod, tona yield, in tons | | požnjevena površina u ha area harvested, in hectares | prinos/prirod, tona yield, in tons | |
| | | ukupno total | po ha per hectare | | ukupno total | po ha per hectare | | ukupno total | po ha per hectare |
| 2001 | 24.879 | 53.843 | 2,2 | 1.807 | 4.417 | 2,4 | 10.281 | 21.663 | 2,1 |
| 2002 | 25.927 | 74.362 | 2,9 | 2.108 | 5.583 | 2,6 | 10.760 | 24.080 | 2,2 |
| 2003 | 21.879 | 49.134 | 2,2 | 1.775 | 3.625 | 2,0 | 11.077 | 19.588 | 1,8 |
| 2004 | 20.184 | 65.816 | 3,3 | 1.514 | 4.525 | 3,0 | 9.040 | 23.623 | 2,6 |
| 2005 | 21.328 | 64.162 | 3,0 | 1.577 | 4.311 | 2,7 | 8.902 | 21.750 | 2,4 |
| 2006 | 20.015 | 65.532 | 3,3 | 1.449 | 4.231 | 2,9 | 8.867 | 23.701 | 2,7 |
| 2007 | 19.622 | 71.682 | 3,7 | 1.297 | 4.282 | 3,3 | 8.660 | 22.348 | 2,6 |

9-3 POŽNJEVENA POVRŠINA I PROIZVODNJA ŽITA (nastavak)
AREA HARVESTED AND CEREAL PRODUCTION (continued)

| | Zob <i>Oats</i> | | | Kukuruz-zrno <i>Maize-grain</i> | | |
|------|--|--|-----------------------------|--|--|-----------------------------|
| | požnjevena površina, ha <i>area harvested, in hectares</i> | prinos/prirod, tona <i>yield, in tons</i> | | požnjevena površina, ha <i>area harvested, in hectares</i> | prinos/prirod, tona <i>yield, in tons</i> | |
| | | ukupno <i>total</i> | po ha <i>per hectare</i> | | ukupno <i>total</i> | po ha <i>per hectare</i> |
| 2001 | 3.723 | 7.923 | 2,1 | 46.539 | 168.072 | 3,6 |
| 2002 | 3.482 | 7.962 | 2,3 | 49.453 | 200.538 | 4,1 |
| 2003 | 3.405 | 5.526 | 1,6 | 50.906 | 147.462 | 2,9 |
| 2004 | 3.136 | 11.000 | 3,5 | 48.556 | 212.571 | 4,4 |
| 2005 | 2.838 | 7.858 | 2,8 | 48.511 | 218.527 | 4,5 |
| 2006 | 3.132 | 7.899 | 2,5 | 48.355 | 226.018 | 4,7 |
| 2007 | 2.999 | 8.123 | 2,7 | 47.154 | 176.227 | 3,7 |

9-4 POŽNJEVENA POVRŠINA I PROIZVODNJA INDUSTRIJSKOG BILJA
AREA HARVESTED AND INDUSTRIAL CROP PRODUCTION

| | Duhan <i>Tobacco</i> | | | Soja <i>Soya</i> | | |
|------|--|--|-----------------------------|--|--|-----------------------------|
| | požnjevena površina, ha <i>area harvested, in hectares</i> | prinos/prirod, tona <i>yield, in tons</i> | | požnjevena površina, ha <i>area harvested, in hectares</i> | prinos/prirod, tona <i>yield, in tons</i> | |
| | | ukupno <i>total</i> | po ha <i>per hectare</i> | | ukupno <i>total</i> | po ha <i>per hectare</i> |
| 2001 | 1.494 | 1.904 | 1,3 | 290 | 439 | 1,5 |
| 2002 | 1.628 | 2.427 | 1,5 | 364 | 769 | 2,1 |
| 2003 | 1.538 | 1.465 | 1,0 | 570 | 845 | 1,5 |
| 2004 | 1.246 | 1.312 | 1,1 | 435 | 919 | 2,1 |
| 2005 | 1.339 | 1.482 | 1,1 | 751 | 1.730 | 2,3 |
| 2006 | 940 ¹⁾ | 1.095 | 1,2 | 874 | 2.198 | 2,5 |
| 2007 | 893 | 996 | 1,1 | 1.027 | 1.465 | 1,4 |

¹⁾ Smanjena površina pod duhanom u Hercegovini

¹⁾ Area harvested under tobacco in Herzegovina are reduced

9-5 POŽNJEVENA POVRŠINA I PROIZVODNJA POVRĆA
AREA HARVESTED AND VEGETABLE PRODUCTION

| | Krompir/Krumpir <i>Potato</i> | | | Luk crni <i>Onion</i> | | | Grah <i>Bean</i> | | |
|------|--|--|-----------------------------|--|--|-----------------------------|--|--|-----------------------------|
| | požnjevena površina, ha <i>area harvested, in hectares</i> | prinos/prirod, tona <i>yield, in tons</i> | | požnjevena površina, ha <i>area harvested, in hectares</i> | prinos/prirod, tona <i>yield, in tons</i> | | požnjevena površina, ha <i>area harvested, in hectares</i> | prinos/prirod, tona <i>yield, in tons</i> | |
| | | ukupno <i>total</i> | po ha <i>per hectare</i> | | ukupno <i>total</i> | po ha <i>per hectare</i> | | ukupno <i>total</i> | po ha <i>per hectare</i> |
| 2001 | 25.385 | 241.731 | 9,5 | 3.073 | 20.550 | 6,7 | 4.502 | 5.535 | 1,2 |
| 2002 | 25.000 | 227.275 | 9,1 | 3.176 | 20.691 | 6,5 | 4.654 | 4.605 | 1,0 |
| 2003 | 25.368 | 178.010 | 7,0 | 3.236 | 18.787 | 5,8 | 5.027 | 3.634 | 0,7 |
| 2004 | 25.794 | 222.491 | 8,6 | 3.208 | 23.653 | 7,4 | 5.006 | 6.389 | 1,3 |
| 2005 | 24.268 | 228.569 | 9,4 | 3.164 | 23.510 | 7,4 | 5.065 | 6.946 | 1,4 |
| 2006 | 24.141 | 228.042 | 9,4 | 3.200 | 25.829 | 8,1 | 4.763 | 6.989 | 1,5 |
| 2007 | 23.450 | 210.467 | 9,0 | 3.148 | 22.397 | 7,1 | 4.907 | 5.453 | 1,1 |

9-5 POŽNJEVENA POVRŠINA I PROIZVODNJA POVRĆA (nastavak)
AREA HARVESTED AND VEGETABLE PRODUCTION (continued)

| | Kupus i kelj <i>Cabbage and kale</i> | | | Paradajz/Rajčica <i>Tomato</i> | | | Paprika zelena <i>Green pepper</i> | | |
|------|---|--|-----------------------------|---|--|-----------------------------|---|--|-----------------------------|
| | požnjevena površina, ha <i>area harvested, in hectares</i> | prinos/prirod, tona <i>yield, in tons</i> | | požnjevena površina, ha <i>area harvested, in hectares</i> | prinos/prirod, tona <i>yield, in tons</i> | | požnjevena površina, ha <i>area harvested, in hectares</i> | prinos/prirod, tona <i>yield, in tons</i> | |
| | | ukupno <i>total</i> | po ha <i>per hectare</i> | | ukupno <i>total</i> | po ha <i>per hectare</i> | | ukupno <i>total</i> | po ha <i>per hectare</i> |
| 2001 | 3.959 | 51.997 | 13,1 | 1.955 | 18.509 | 9,5 | 1.396 | 11.044 | 7,9 |
| 2002 | 3.997 | 51.449 | 12,9 | 1.851 | 14.714 | 7,9 | 1.319 | 11.092 | 8,4 |
| 2003 | 4.041 | 44.873 | 11,1 | 1.904 | 13.937 | 7,3 | 1.347 | 10.105 | 7,5 |
| 2004 | 3.844 | 50.362 | 13,1 | 1.850 | 14.779 | 8,0 | 1.382 | 10.248 | 7,4 |
| 2005 | 3.881 | 51.805 | 13,3 | 1.938 | 14.678 | 7,6 | 1.443 | 13.295 | 9,2 |
| 2006 | 3.925 | 58.421 | 14,9 | 1.773 | 15.813 | 8,9 | 1.559 | 14.120 | 9,1 |
| 2007 | 3.904 | 53.028 | 13,6 | 1.775 | 16.542 | 9,3 | 1.442 | 13.269 | 9,2 |

9-6 POŽNJEVENA POVRŠINA I PROIZVODNJA KRMNOG BILJA
AREA HARVESTED AND FODDER CROP PRODUCTION

| | Djetelina <i>Clover</i> | | | Lucerka/Lucerna <i>Alfalfa</i> | | | Travno-djetelinske smjese <i>Grass-clover mixture</i> | | |
|------|--|--|-----------------------------|--|--|-----------------------------|--|--|-----------------------------|
| | požnjevena površina ha <i>area harvested, in hectares</i> | prinos/prirod, tona <i>yield, in tons</i> | | požnjevena površina ha <i>area harvested, in hectares</i> | prinos/prirod, tona <i>yield, in tons</i> | | požnjevena površina ha <i>area harvested, in hectares</i> | prinos/prirod, tona <i>yield, in tons</i> | |
| | | ukupno <i>total</i> | po ha <i>per hectare</i> | | ukupno <i>total</i> | po ha <i>per hectare</i> | | ukupno <i>total</i> | po ha <i>per hectare</i> |
| 2001 | 17.039 | 79.343 | 4,7 | 14.860 | 76.731 | 5,2 | 19.101 | 64.416 | 3,4 |
| 2002 | 17.023 | 89.096 | 5,2 | 15.892 | 91.285 | 5,7 | 19.557 | 63.624 | 3,3 |
| 2003 | 15.000 | 48.398 | 3,2 | 14.423 | 54.494 | 3,8 | 19.051 | 42.565 | 2,2 |
| 2004 | 14.953 | 61.531 | 4,1 | 14.879 | 67.417 | 4,5 | 15.544 | 58.004 | 3,7 |
| 2005 | 13.950 | 62.603 | 4,5 | 14.322 | 69.892 | 4,9 | 17.236 | 60.513 | 3,5 |
| 2006 | 14.228 | 61.633 | 4,3 | 14.591 | 68.198 | 4,7 | 18.079 | 63.838 | 3,5 |
| 2007 | 12.902 | 46.501 | 3,6 | 13.510 | 55.676 | 4,1 | 17.109 | 53.253 | 3,1 |

| | Kukuruz - zelena masa <i>Green maize</i> | | | Stočna repa <i>Forage beet</i> | | | Mješavina trava i mahunjača <i>Grass-leguminous mixture</i> | | |
|------|--|--|-----------------------------|--|--|-----------------------------|--|--|-----------------------------|
| | požnjevena površina ha <i>area harvested, in hectares</i> | prinos/prirod, tona <i>yield, in tons</i> | | požnjevena površina ha <i>area harvested, in hectares</i> | prinos/prirod, tona <i>yield, in tons</i> | | požnjevena površina ha <i>area harvested, in hectares</i> | prinos/prirod, tona <i>yield, in tons</i> | |
| | | ukupno <i>total</i> | po ha <i>per hectare</i> | | ukupno <i>total</i> | po ha <i>per hectare</i> | | ukupno <i>total</i> | po ha <i>per hectare</i> |
| 2001 | 3.481 | 64.404 | 18,5 | 1.219 | 13.195 | 10,8 | 1.430 | 3.989 | 2,8 |
| 2002 | 6.016 | 116.028 | 19,3 | 1.452 | 15.944 | 11,0 | 1.574 | 4.531 | 2,9 |
| 2003 | 6.991 | 128.928 | 18,4 | 1.122 | 12.074 | 10,8 | 1.806 | 4.459 | 2,5 |
| 2004 | 9.402 | 214.577 | 22,8 | 1.248 | 16.516 | 13,2 | 2.667 | 4.787 | 1,8 |
| 2005 | 12.673 | 266.728 | 21,0 | 1.117 | 15.091 | 13,5 | 3.059 | 6.329 | 2,1 |
| 2006 | 14.321 | 303.574 | 21,2 | 1.279 | 14.533 | 11,4 | 2.819 | 5.520 | 2,0 |
| 2007 | 15.341 | 254.760 | 16,6 | 1.235 | 14.911 | 12,1 | 2.937 | 4.842 | 1,6 |

9-7 STABLA VOĆA I PROIZVODNJA VOĆA
FRUIT PRODUCTION - NUMBER OF TREES AND YIELD

| | Jabuke <i>Apple</i> | | | | Kruške <i>Pear</i> | | | |
|------|--|------------------------------|--------------------------------------|-------------------------------------|--|------------------------------|--------------------------------------|-------------------------------------|
| | stabla, hilj./tis. <i>trees, in 000</i> | | prinos/prirod <i>yield</i> | | stabla, hilj./tis. <i>trees, in 000</i> | | prinos/prirod <i>yield</i> | |
| | ukupno <i>total</i> | rodna <i>fruitbearing</i> | ukupno, tona <i>total in tons</i> | po stablu kg <i>per tree, kg</i> | ukupno <i>total</i> | rodna <i>fruitbearing</i> | ukupno, tona <i>total in tons</i> | po stablu kg <i>per tree, kg</i> |
| 2001 | 1.305 | 1.066 | 10.812 | 10,1 | 818 | 657 | 6.010 | 9,2 |
| 2002 | 1.356 | 1.105 | 12.884 | 11,7 | 846 | 678 | 6.155 | 9,1 |
| 2003 | 1.456 | 1.171 | 13.385 | 11,4 | 880 | 703 | 5.973 | 8,5 |
| 2004 | 1.750 | 1.477 | 19.428 | 13,2 | 1.015 | 828 | 8.200 | 9,9 |
| 2005 | 2.019 | 1.545 | 17.465 | 11,3 | 1.058 | 862 | 8.034 | 9,3 |
| 2006 | 2.295 | 1.748 | 20.604 | 11,8 | 1.149 | 847 | 7.875 | 9,3 |
| 2007 | 2.500 | 1.915 | 19.702 | 10,3 | 1.177 | 967 | 7.458 | 7,7 |

| | Šljive <i>Plum</i> | | | | Trešnje <i>Cherry</i> | | | |
|------|--|------------------------------|--------------------------------------|-------------------------------------|--|------------------------------|--------------------------------------|-------------------------------------|
| | stabla, hilj./tis. <i>trees, in 000</i> | | prinos/prirod <i>yield</i> | | stabla, hilj./tis. <i>trees, in 000</i> | | prinos/prirod <i>yield</i> | |
| | ukupno <i>total</i> | rodna <i>fruitbearing</i> | ukupno, tona <i>total in tons</i> | po stablu kg <i>per tree, kg</i> | ukupno <i>total</i> | rodna <i>fruitbearing</i> | ukupno, tona <i>total in tons</i> | po stablu kg <i>per tree, kg</i> |
| 2001 | 5.292 | 4.451 | 32.008 | 7,2 | 396 | 328 | 3.620 | 11,0 |
| 2002 | 5.056 | 4.488 | 20.002 | 4,5 | 415 | 333 | 4.293 | 12,9 |
| 2003 | 5.147 | 4.321 | 25.087 | 5,8 | 462 | 372 | 2.833 | 7,6 |
| 2004 | 5.632 | 4.656 | 53.841 | 11,6 | 450 | 366 | 3.635 | 9,9 |
| 2005 | 5.665 | 4.832 | 26.334 | 5,5 | 456 | 376 | 4.015 | 10,7 |
| 2006 | 6.114 | 4.860 | 37.950 | 8,1 | 430 | 378 | 3.995 | 10,3 |
| 2007 | 6.057 | 4.987 | 45.277 | 9,1 | 481 | 401 | 4.567 | 11,4 |

| | Višnje <i>Sour cherry</i> | | | | Kajsije/Marelice <i>Apricot</i> | | | |
|------|--|------------------------------|--------------------------------------|-------------------------------------|--|------------------------------|--------------------------------------|-------------------------------------|
| | stabla, hilj./tis. <i>trees, in 000</i> | | prinos/prirod <i>yield</i> | | stabla, hilj./tis. <i>trees, in 000</i> | | prinos/prirod <i>yield</i> | |
| | ukupno <i>total</i> | rodna <i>fruitbearing</i> | ukupno, tona <i>total in tons</i> | po stablu kg <i>per tree, kg</i> | ukupno <i>total</i> | rodna <i>fruitbearing</i> | ukupno, tona <i>total in tons</i> | po stablu kg <i>per tree, kg</i> |
| 2001 | 151 | 123 | 1.024 | 8,3 | 47 | 34 | 337 | 10,0 |
| 2002 | 129 | 113 | 874 | 7,8 | 49 | 36 | 500 | 13,9 |
| 2003 | 159 | 121 | 884 | 7,3 | 57 | 46 | 295 | 6,4 |
| 2004 | 158 | 132 | 995 | 7,5 | 60 | 44 | 432 | 9,8 |
| 2005 | 166 | 129 | 1.089 | 8,4 | 63 | 46 | 331 | 7,1 |
| 2006 | 173 | 133 | 1.118 | 8,4 | 75 | 51 | 498 | 9,7 |
| 2007 | 184 | 141 | 1.201 | 8,5 | 78 | 58 | 582 | 10,0 |

9-7 STABLA VOĆA I PROIZVODNJA VOĆA (nastavak)
FRUIT PRODUCTION - NUMBER OF TREES AND YIELD (continued)

| | Breskve <i>Peach</i> | | | | Orasi <i>Walnut</i> | | | |
|------|--|------------------------------|--------------------------------------|-------------------------------------|--|------------------------------|--------------------------------------|-------------------------------------|
| | stabla, hilj./tis. <i>trees, in 000</i> | | prinos/prirod <i>yield</i> | | stabla, hilj./tis. <i>trees, in 000</i> | | prinos/prirod <i>yield</i> | |
| | ukupno <i>total</i> | rodna <i>fruitbearing</i> | ukupno, tona <i>total in tons</i> | po stablu kg <i>per tree, kg</i> | ukupno <i>total</i> | rodna <i>fruitbearing</i> | ukupno, tona <i>total in tons</i> | po stablu kg <i>per tree, kg</i> |
| 2001 | 250 | 242 | 3.724 | 15,4 | 355 | 282 | 1.841 | 6,7 |
| 2002 | 274 | 241 | 4.576 | 19,0 | 349 | 271 | 1.353 | 5,0 |
| 2003 | 329 | 249 | 843 | 3,4 | 359 | 272 | 1.975 | 7,2 |
| 2004 | 346 | 297 | 4275 | 14,4 | 371 | 295 | 2.900 | 9,8 |
| 2005 | 421 | 388 | 5640 | 14,5 | 379 | 295 | 2.368 | 8,0 |
| 2006 | 470 | 401 | 6.580 | 16,4 | 380 | 296 | 2.387 | 8,1 |
| 2007 | 486 | 403 | 6944 | 17,2 | 382 | 304 | 2.688 | 8,8 |

9-8 VINOGRADI I PROIZVODNJA GROŽĐA
VINEYARDS AND GRAPE YIELD

| | Čokoti/Trsovi, hilj./tis. <i>No. of vines, in 000</i> | | Proizvodnja grožđa, tona <i>Total grape yield, tons</i> | Prinos/prirod po čokotu/trsu, kg <i>Yield per vine, kg</i> |
|------|--|------------------------------|---|--|
| | ukupno <i>total</i> | rodni <i>fruitbearing</i> | | |
| 2001 | 6.989 | 6.659 | 13.873 | 2,08 |
| 2002 | 7.280 | 6.853 | 14.203 | 2,07 |
| 2003 | 10.772 | 10.339 | 19.158 | 1,85 |
| 2004 | 10.827 | 10.011 | 19.541 | 1,95 |
| 2005 | 11.035 | 9.962 | 20.813 | 2,08 |
| 2006 | 11.419 | 10.037 | 19.990 | 2,00 |
| 2007 | 11.810 | 10.426 | 18.735 | 1,80 |

9-9 GOVEDA - stanje 31. decembra/prosinca
CATTLE - as of December 31

grla
head

| | Ukupno Total | Telad i junad do 1 godine Calves, bullocks and heifers under 1 year old | Junad iznad 1 godine Bullocks and heifers over 1 year old | Krave i steone junice Cows and heifers in calf | Bikovi za priplod i volovi Breeding bulls and oxen |
|------|-----------------|---|---|--|--|
| 2001 | 218.406 | 36.911 | 11.351 | 161.452 | 8.692 |
| 2002 | 223.684 | 37.252 | 11.894 | 165.323 | 9.215 |
| 2003 | 229.071 | 34.862 | 11.990 | 173.138 | 9.081 |
| 2004 | 234.898 | 35.756 | 12.378 | 178.512 | 8.252 |
| 2005 | 234.125 | 34.560 | 12.253 | 179.162 | 8.150 |
| 2006 | 233.289 | 33.180 | 11.850 | 180.309 | 7.950 |
| 2007 | 224.847 | 34.002 | 12.310 | 172.645 | 5.890 |

9-10 SVINJE - stanje 31. decembra/prosinca
PIGS - as of December 31

grla
head

| | Svinje Pigs | | | | |
|------|-----------------|--|---|--|---|
| | Ukupno Total | odojci do 20 kg težine Piglets under 20 kg | svinje iznad 20 kg težine Pigs over 20 kg | krmače i suprasne nazimice Sows and first farrow sows | nerasti za priplod Boars for stud |
| 2001 | 80.493 | 15.508 | 49.932 | 14.343 | 710 |
| 2002 | 80.707 | 14.162 | 54.895 | 10.900 | 750 |
| 2003 | 88.949 | 16.987 | 58.994 | 12.123 | 845 |
| 2004 | 94.188 | 13.755 | 67.576 | 11.874 | 983 |
| 2005 | 91.515 | 13.236 | 63.830 | 13.427 | 1.022 |
| 2006 | 91.703 | 14.250 | 62.167 | 14.247 | 1.039 |
| 2007 | 90.608 | 17.865 | 56.115 | 15.618 | 1.010 |

9-11 OVCE - stanje 31. decembra/prosinca
SHEEP - as of December 31

grla
head

| | Ovce Sheep | | | |
|------|-----------------|---|--------------------------------------|---|
| | Ukupno Total | janjad i šilježad do 1 godine lambs and yearlings under 1 year old | ovce za priplod ewes for breeding | ovnovi i jalove ovce rams and sterile ewes |
| 2001 | 323.945 | 56.596 | 240.069 | 27.280 |
| 2002 | 375.082 | 66.750 | 275.929 | 32.403 |
| 2003 | 456.704 | 88.346 | 332.199 | 36.159 |
| 2004 | 506.622 | 98.745 | 369.622 | 38.255 |
| 2005 | 506.964 | 85.360 | 386.251 | 35.353 |
| 2006 | 545.356 | 93.147 | 414.568 | 37.641 |
| 2007 | 549.490 | 94.163 | 421.501 | 33.826 |

9-12 KONJI, PERAD I KOŠNICE PČELA
HORSES, POULTRY AND BEEHIVES

| | Konji, grla <i>Horses, head</i> | | | | Perad - ukupno, u hilj./tis.grla <i>Poultry - total, in 000</i> | Košnice - ukupno, komada <i>Beehives, number</i> |
|------|------------------------------------|---|--|---|---|--|
| | ukupno <i>total</i> | ždrijebad i omad <i>colts and fillies</i> | kobile i ždrjebne omice <i>mares and fillies in foal</i> | pastusi i kastrati <i>stallions and geldings</i> | | |
| 2001 | 15.191 | 1.050 | 5.770 | 8.371 | 4.213 | 106.277 |
| 2002 | 13.032 | 875 | 4.465 | 7.692 | 4.514 | 124.837 |
| 2003 | 11.901 | 798 | 4.051 | 7.052 | 5.178 | 137.311 |
| 2004 | 11.156 | 688 | 3.765 | 6.703 | 4.329 | 148.552 |
| 2005 | 10.682 | 664 | 3.488 | 6.530 | 4.192 | 158.344 |
| 2006 | 9.699 | 596 | 3.293 | 5.810 | 5.385 | 168.287 |
| 2007 | 9.622 | 579 | 2.977 | 6.066 | 6.111 | 175.580 |

9-13 PROIZVODNJA VUNE, JAJA , MEDA I RIBE
PRODUCTION OF WOOL, EGGS , HONEY AND FISH

| | Vuna (neprana) <i>Raw wool</i> | | | Jaja <i>Eggs</i> | | | Med <i>Honey</i> | | | Riba konzumna, tona <i>Fish consumable, tones</i> |
|------|--|---|--|---|---|--|---|---|---|--|
| | broj stri- ženih ovaca, hilj./tis. <i>number sheared sheep, 000</i> | ukupno, tona <i>total, tons</i> | po ovci, kg <i>per sheep, kg</i> | broj kokoši nesilica, hilj./tis. <i>Number of egg-laying hen 000</i> | ukupna proizvo- dnja, mil. <i>total production, mil.</i> | po nesilici, komada <i>per laying hen</i> | broj košnica, hilj./tis. <i>number of beehive, 000</i> | ukupna proizvo- dnja, tona <i>total production, tons</i> | po košnici, kg <i>per beehive, kg</i> | |
| 2001 | 268 | 449 | 1,7 | 1.589 | 279 | 176 | 106 | 990 | 9,3 | - |
| 2002 | 306 | 529 | 1,7 | 1.637 | 276 | 169 | 125 | 1.086 | 8,7 | 1.044 |
| 2003 | 364 | 601 | 1,7 | 1.791 | 283 | 158 | 137 | 1.150 | 8,4 | 1.057 |
| 2004 | 412 | 694 | 1,7 | 1.639 | 266 | 162 | 149 | 1.315 | 8,8 | 1.102 |
| 2005 | 418 | 694 | 1,7 | 1.728 | 267 | 155 | 158 | 1.451 | 9,2 | 1.139 |
| 2006 | 454 | 761 | 1,7 | 1.633 | 256 | 157 | 168 | 1.602 | 9,5 | 1.257 |
| 2007 | 459 | 747 | 1,6 | 1.300 | 201 | 154 | 176 | 1.538 | 8,8 | 1.599 |

9-14 PROIZVODNJA MLIJEKA
PRODUCTION OF MILK

| | Kravlje mlijeko <i>Cow's milk</i> | | | Ovčje mlijeko <i>Ewe's milk</i> | | |
|------|--|---|---|---|---|--|
| | broj muženih krava, hilj./tis. <i>Number of milk cow, in 000</i> | ukupna proizvodnja, hilj./tis. litara <i>total production, 000 litres</i> | po muže- noj kravi, litara <i>litres, per milk cow</i> | broj muženih ovaca, hilj./tis. <i>number milk ewe, in 000</i> | ukupna proizvodnja, hilj./tis.litara <i>total production 000 litres</i> | po muženoj ovci, litara <i>litres, per ewe</i> |
| 2001 | 138 | 247.199 | 1.785 | 168 | 7.988 | 47 |
| 2002 | 142 | 267.520 | 1.889 | 179 | 8.560 | 48 |
| 2003 | 153 | 278.771 | 1.822 | 217 | 9.877 | 45 |
| 2004 | 157 | 299.135 | 1.900 | 238 | 11.156 | 47 |
| 2005 | 157 | 304.895 | 1.947 | 237 | 11.632 | 49 |
| 2006 | 158 | 312.062 | 1.969 | 252 | 12.267 | 49 |
| 2007 | 150 | 313.330 | 2.088 | 255 | 13.065 | 51 |

POLJOPRIVREDA
AGRICULTURE

9-15 ZAKLANA STOKA I PERAD U KLAONICAMA ¹⁾
SLAUGHTERED LIVESTOCK AND POULTRY IN ABATTOIRS ¹⁾

| | Goveda <i>Cattle</i> | | Svinje <i>Pigs</i> | | Ovce <i>Sheeps</i> | | Perad <i>Poultry</i> |
|--|-------------------------|------------------------|------------------------|--------------------------|------------------------|------------------------|-------------------------|
| | ukupno <i>total</i> | telad <i>calves</i> | ukupno <i>total</i> | odojci <i>piglets</i> | ukupno <i>total</i> | janjad <i>lambs</i> | |

UKUPNO, hilj./tis. grla
TOTAL, in 000 head

| | | | | | | | |
|------|-----|----|----|----|----|----|--------|
| 2001 | 82 | 49 | 44 | 20 | 72 | 52 | 2.577 |
| 2002 | 92 | 54 | 58 | 17 | 85 | 61 | 4.364 |
| 2003 | 105 | 63 | 64 | 16 | 88 | 62 | 5.836 |
| 2004 | 108 | 63 | 70 | 18 | 80 | 51 | 8.334 |
| 2005 | 116 | 63 | 75 | 16 | 92 | 62 | 5.615 |
| 2006 | 109 | 55 | 72 | 17 | 99 | 60 | 8.365 |
| 2007 | 116 | 54 | 67 | 17 | 96 | 65 | 11.657 |

NETO TEŽINA, t²⁾
NETWEIGHT, tonnes ²⁾

| | | | | | | | |
|------|--------|-------|-------|-----|-------|-----|--------|
| 2001 | 10.579 | 3.152 | 2.260 | 315 | 1.014 | 617 | 3.637 |
| 2002 | 12.261 | 3.419 | 3.379 | 215 | 1.298 | 767 | 6.132 |
| 2003 | 13.496 | 3.769 | 3.938 | 196 | 1.355 | 787 | 7.852 |
| 2004 | 13.997 | 3.786 | 4.333 | 231 | 1.294 | 685 | 11.056 |
| 2005 | 16.262 | 3.972 | 4.699 | 201 | 1.535 | 888 | 7.616 |
| 2006 | 16.146 | 3.584 | 4.531 | 224 | 1.765 | 852 | 11.273 |
| 2007 | 19.048 | 3.612 | 4.331 | 217 | 1.586 | 902 | 15.488 |

PROSJEČNA NETO TEŽINA ZAKLANE STOKE PO GRU, kg
AVERAGE NET WEIGHT OF SLAUGHTERED LIVESTOCK PER HEAD, in kg

| | | | | | | | |
|------|-----|----|----|----|----|----|-----|
| 2001 | 128 | 65 | 51 | 16 | 14 | 12 | 1,4 |
| 2002 | 133 | 64 | 59 | 13 | 15 | 13 | 1,6 |
| 2003 | 129 | 60 | 61 | 12 | 15 | 13 | 1,3 |
| 2004 | 130 | 60 | 62 | 13 | 16 | 13 | 1,3 |
| 2005 | 141 | 63 | 63 | 13 | 17 | 14 | 1,4 |
| 2006 | 148 | 66 | 63 | 13 | 18 | 14 | 1,3 |
| 2007 | 164 | 67 | 64 | 13 | 16 | 14 | 1,3 |

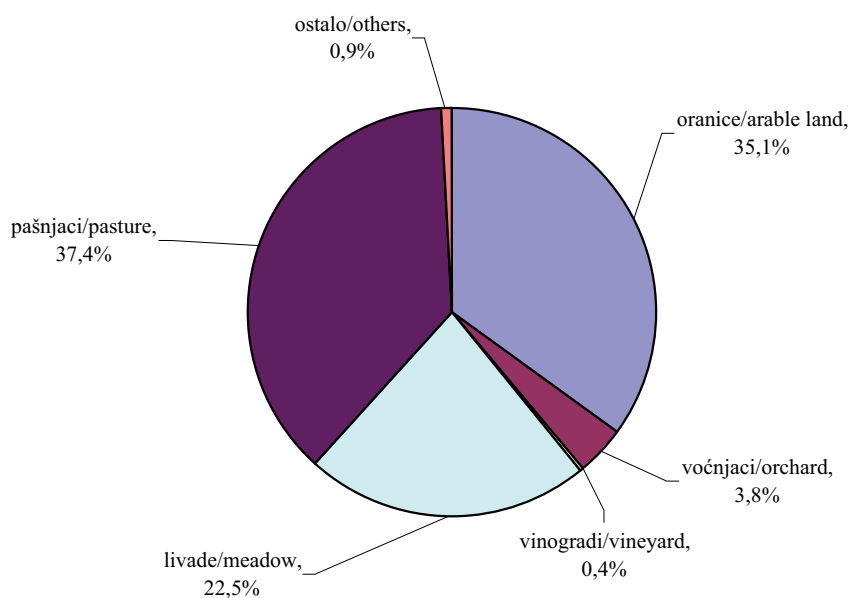
¹⁾ Obuhvaćeno klanje stoke i peradi u klaonicama i kod obrtnika.

²⁾ Težina očišćenog trupa zaklane stoke i peradi bez kože, krvi, glave (osim odojaka i peradi), utrobe, prednjih nogu do koljena i zadnjih nogu do skočnog zgloba.

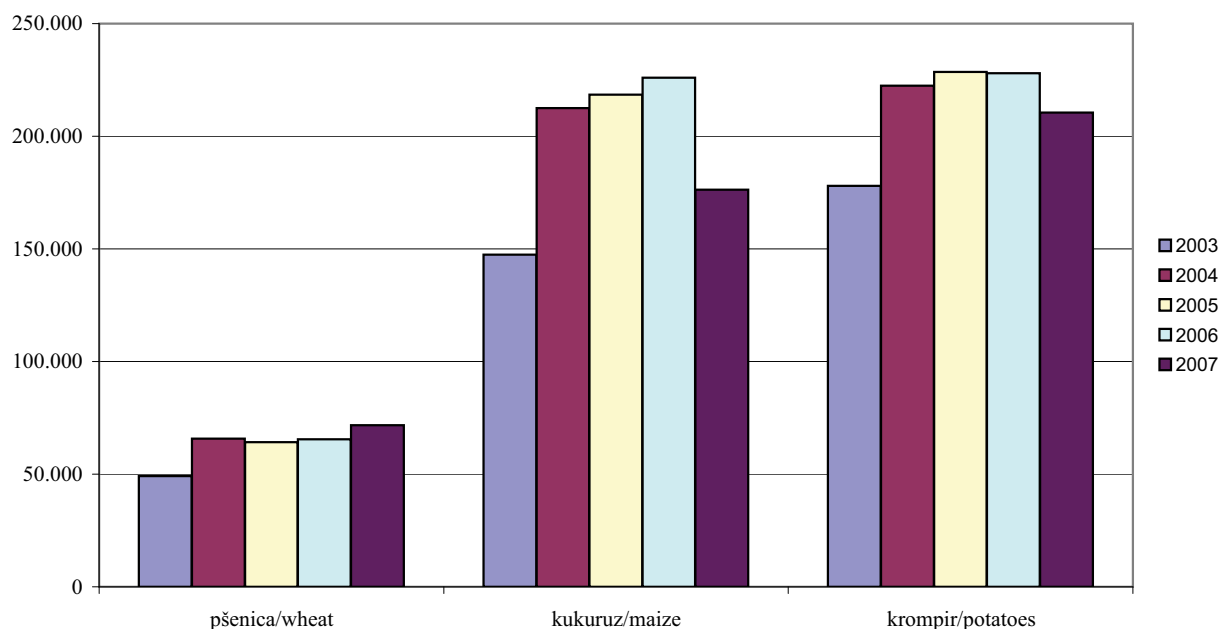
¹⁾ Including also data on cattle and poultry slaughtered in private butcher's shops.

²⁾ Weight of dressed carcass of slaughtered animals without skin and blood, eviscerated and beheaded (not including piglets and poultry), and after removal of fore ends and hind legs with knuckle.

POLJOPRIVREDNA POVRŠINA PO KATEGORIJAMA KORIŠTENJA U 2007, hilj. ha
AGRICULTURAL LAND BY TYPE OF CULTIVATION, 2007, in 000 ha



PROIZVODNJA PŠENICE, KUKURUZA I KROMPIRA, 2003-2007, tona
PRODUCTION OF WHEAT, MAIZE AND POTATOES, 2003-2007, tons



ŠUMARSTVO FORESTRY

10 ŠUMARSTVO

10 – 0 METODOLOŠKA OBJAŠNJENJA

Izvori i metode prikupljanja podataka

Podaci o posjećenju drvnj masi, podizanju i obnovi šuma, šumskim požarima i štetama u šumama odnose se na državne i privatne šume, a podaci o proizvodnji i prodaji šumskih sortimenata te prijevoznim sredstvima i mehanizaciji u šumarstvu odnose se samo na državne šume. Podaci statistike šumarstva prikupljaju se mjesečnim i godišnjim istraživanjima.

Za državne šume podaci se prikupljaju od poslovnih subjekata koji se bave šumarstvom, a za privatne šume od nadležnog organa uprave.

Podaci o šumskim površinama kao i opći podaci o državnim šumama su preuzeti od Federalnog ministarstva poljoprivrede, šumarstva i vodoprivrede.

Proizvodnja i prodaja šumskih sortimenata obuhvaća podatke samo onih poslovnih subjekata koji se bave stalnom proizvodnjom šumskih sortimenata. Ovim podacima nije obuhvaćena proizvodnja i prodaja zadružnih i drugih poslovnih subjekata koji se povremeno bave tom djelatnošću.

Statistika lovstva svoje istraživanje zasniva na evidencijama koje se formiraju u izvještajnoj jedinici.

Definicije

Pod šumom se smatra svaka površina veća od 500 m², obrasla šumskim drvećem, sa svrhom da služi za proizvodnju šumskih sortimenata ili da ima zaštitnu funkciju ili posebnu namjenu bez obzira na obrast i visinu stabala.

Raznodobne šume su visoke šume koje su nastale pretežno/pretežito iz sjemena. U njima se sječa i obnova vrši neprestano na cijeloj površini, pa su im stabla različite starosti i visine izmješana pojedinačno ili u grupama/skupinama.

Jednodobne šume su visoke šume visokog oblika gajenja koje su nastale pretežno/pretežito iz sjemena, kao i vještački podignute šume i kulture u kojima su stabla približno jednake visine i starosti.

Izdanačke (niske) šume su šume nastale pretežno/pretežito od izdanaka iz panja.

FORESTRY

NOTES ON METHODOLOGY

Sources and methods of data collection

The data on felled timber, afforestation, damages to forests refer to forests in state and private ownership, and the data on production and sale of forest assortments and forest equipment refer only to forests in state ownership. The data on forestry statistics are collected through monthly and annually reports.

Data on forests in state ownership are collected in the companies which are occupy in the field of forestry, and data on forests in private ownership are collected from competent apparatus of administration.

The data on forest areas and general data on public forests are taken from Federal Ministry of Agriculture, Forests and Water Managemant.

Production and sale of forests assortments covering a data by enterprises which have continuous production of forests assortments. These data did not covered a production of cooperatives and other enterprises which produce assortments from time to time.

Regular hunting surveys are based on the documents formed by reporting units.

Definitions

Forest is considered any area larger than 500 m² that is covered with forest trees, intended for commercial exploitation of timber or for protection purpose or special purposes, irrespective of the height and growth of timber.

High irregular forests are a high forests which are predominately originated from seed of forest trees and have long-term exploitation period, and because of that their trees have different ages and highness, and mixed separately or in groups.

High even-aged are a high forests which are predominately originated from seed of forest trees and artificial forest in which a trees same highness and ages.

Coppices are forest which originated from shoots or roots.

Posječena bruto drvena masa obuhvaća posječene trupce (lišćara/listača i četinarara/četinjača), jamsko drvo (lišćara/listača i četinarara/četinjača), ostalo dugo drvo (lišćara/listača i četinarara/četinjača), prostorno drvo (lišćara/listača i četinarara/četinjača), ogrijevno drvo (lišćara/listača i četinarara/četinjača) te ostalo grubo obrađeno drvo. U bruto drvnu masu ulazi otpadak (gubitak koji nastaje pri sječi).

Gross felled timber comprises felled logs (of broad-leaved trees and conifers), mining timber (of broad-leaved trees and conifers), other long timber (of broad-leaved trees and conifers), stack wood (of broad-leaved trees and conifers), firewood (of broad-leaved trees and conifers) as well as other coarsely processed wood. Gross felled timber also includes waste and loss in felling.

Dugo drvo (lišćara/listača i četinarara/četinjača) obuhvaća: trupce, jamsko drvo i ostalo dugo drvo.

Long timber (of broad-leaved trees and conifers) comprises: logs, mining timber and other long timber.

Trupci (lišćara/listača i četinarara/četinjača) su dijelovi debla koji su namijenjeni daljem prerađivanju piljenjem, ponekad rezanjem ili ljuštenjem jer imaju povoljna fizička i kemijska svojstva te su namijenjena za industrijsku preradu. To su trupci za rezanje te trupci za furnir i ljuštenje.

Logs (of broad-leaved trees and conifers) are parts of timber intended for further processing by sawing, sometimes by cutting and peeling, as they have good physical and chemical characteristics, so they are intended to be industrially processed. It includes logs for cutting and logs for veneer and peeling.

Jamsko drvo (lišćara/listača i četinarara/četinjača) namijenjeno je za razne tehničke svrhe jer ima vrlo povoljna fizička i kemijska svojstva. To je drvo koje se upotrebljava za izgradnju i održavanje jamskih rovova i okna, dakle za gradnju u zemlji i pod zemljom.

Mining timber (of broad-leaved trees and conifers), having very good physical and chemical characteristics, is intended for various technical purposes. It is used for building and maintaining pits and shafts, that is, for constructing under ground and on the surface.

Ostalo dugo drvo (lišćara/listača i četinarara/četinjača) obuhvaća sve vrste drva pogodne za mehaničku preradu, stupove za elektrovodove i TT vodove te ostalo oblo drvo.

Other long timber (of broad-leaved trees and conifers) includes all kinds of wood suitable for mechanical processing, transmission-line and telephone-line pylons as well as other oval timber.

Prostorno drvo (lišćara/listača i četinarara/četinjača) obuhvaća drvo za drvene ploče (pogodno za mehaničku preradu), a celulozno i taninsko drvo, zbog svog povoljnog kemijskog svojstva, pogodno je za kemijsku preradu. Taninsko drvo je sirovina iz koje se preradom dobivaju taninski ekstrakti.

Stack wood (of broad-leaved trees and conifers) includes wood for boards (suitable for mechanical processing). Wood - pulp and tannin wood are, for their good chemical characteristics, suitable for chemical processing. Tannin wood is a material that, when processed, gives tannin extracts.

Industrijsko drvo ima povoljna fizička i kemijska svojstva, a namijenjeno je za industrijsku preradu.

Industrial wood have a relatively good conditions and assigned to industrial processing.

Tehničko drvo je ono drvo koje je zbog povoljnih fizičkih i kemijskih svojstava namijenjeno za industrijsku upotrebu/uporabu i razne tehničke svrhe.

Technical wood is wood which due to favourable physical and chemical characteristics is intended for technical and industrial use.

Ogrijevno drvo je namijenjeno neposredno za ogrijev ili za proizvodnju drvenog ugljena.

Fuel-wood is either used directly as fuel or for production of charcoal.

Ostalo grubo obrađeno drvo obuhvaća sitno tehničko drvo, pogodno za izradu drvenih motki i kolja, raznih letvi i stupova za ogradu, ručica za alat i sl.

Other coarsely processed timber comprises small technical wood suitable for production of wooden props, poles, various laths and pillars for fences, handles for various tools and similar.

10-1 ŠUMSKE POVRŠINE
FORESTS AREAS

000 ha

| | Svega <i>All</i> | Državno šumsko zemljište <i>State forestry land</i> | | | | | Privatne šume - ukupno <i>Private forests - total</i> |
|------|---------------------|--|-----------------------------------|--------------------------------------|---|---|---|
| | | ukupno <i>Total</i> | visoke šume <i>Top forests</i> | izdanačke šume <i>Coppices</i> | ostale kategorije <i>Other categories</i> | minirane površine <i>Mine areas</i> | |
| 2007 | 1.560 | 1.283 | 596 | 253 | 307 | 127 | 277 |

10-2 OPĆI PODACI O DRŽAVNIM ŠUMAMA
GENERAL DATA ON PUBLIC FORESTS

| | Ukupno <i>Total</i> | Visoke šume <i>Top forests</i> | Izdanačke šume <i>Coppices</i> |
|---|------------------------|-----------------------------------|-----------------------------------|
| Površina obraslog šumskog zemljišta, 000 ha <i>Areas of overrun forestry land, 000 ha</i> | 848 | 596 | 253 |
| Ukupna drvena zaliha, 000 m³ <i>Stocks total, 000 m³</i> | 163.204 | 144.177 | 19.027 |
| Drvena zaliha u m³ po ha <i>Stocks in m³ per ha</i> | 195,4 | 247,6 | 75,3 |
| Ukupni godišnji zapreminski prirast, 000 m³ <i>Total annual volumetric increase, 000 m³</i> | 3.997 | 3.573 | 424 |
| Godišnji sječivi etat, 000 m³ <i>Yearly planned cutting, 000 m³</i> | 2.936 | 2.699 | 237 |

10-3 SJEČA I IZRADA ŠUMSKIH SORTIMENATA U DRŽAVNIM ŠUMAMA
CUTTING AND PRODUCTION OF FOREST ASSORTMENTS IN PUBLIC FORESTS

000 m³

| | 2001 | 2002 | 2003 | 2004 | 2005 | 2006 | 2007 | |
|--------------------------|-------|-------|-------|-------|-------|-------|-------|------------------------|
| UKUPNO | 2.054 | 2.304 | 2.311 | 2.253 | 2.066 | 2.193 | 1.996 | <i>TOTAL</i> |
| Industrijsko drvo | 1.458 | 1.536 | 1.483 | 1.391 | 1.173 | 1.233 | 1.144 | <i>Industrial wood</i> |
| Tehničko drvo | 154 | 154 | 160 | 155 | 171 | 197 | 176 | <i>Lumber</i> |
| Ogrijevno drvo | 442 | 614 | 669 | 708 | 722 | 762 | 676 | <i>Firewood</i> |

10-4 PROIZVODNJA I PRODAJA ŠUMSKIH SORTIMENATA U DRŽAVNIM ŠUMAMA
PRODUCTION AND SALE OF FOREST ASSORTMENTS IN PUBLIC FORESTS

000 m³

| | Ukupno <i>Total</i> | Trupci <i>Logs</i> | | Jamsko drvo <i>Mining wood</i> | Prostorno drvo <i>Cord wood</i> | Ogrijevno drvo <i>Firewood</i> | Ostalo drvo <i>Other wood</i> |
|--|------------------------|---|---|--|---|--------------------------------------|----------------------------------|
| | | četinara/ četinjača <i>conifers</i> | lišćara/ listača <i>broad- leaved</i> | | | | |

PROIZVODNJA
PRODUCTION

| | | | | | | | |
|------|-------|-------|-----|-----|----|-----|-----|
| 2001 | 2.054 | 976 | 447 | 121 | 35 | 442 | 33 |
| 2002 | 2.304 | 1.013 | 467 | 122 | 56 | 614 | 32 |
| 2003 | 2.311 | 932 | 485 | 108 | 66 | 669 | 52 |
| 2004 | 2.253 | 837 | 467 | 104 | 86 | 708 | 50 |
| 2005 | 2.066 | 741 | 384 | 101 | 48 | 722 | 69 |
| 2006 | 2.193 | 751 | 389 | 74 | 93 | 762 | 123 |
| 2007 | 1.996 | 680 | 385 | 73 | 79 | 676 | 102 |

PRODAJA
SALE

| | | | | | | | |
|------|-------|-----|-----|-----|-----|-----|-----|
| 2001 | 1.982 | 940 | 412 | 92 | 65 | 454 | 20 |
| 2002 | 2.286 | 993 | 437 | 103 | 87 | 632 | 33 |
| 2003 | 2.315 | 929 | 470 | 91 | 94 | 675 | 56 |
| 2004 | 2.212 | 814 | 459 | 83 | 79 | 717 | 60 |
| 2005 | 2.026 | 727 | 374 | 74 | 65 | 711 | 74 |
| 2006 | 2.207 | 754 | 387 | 66 | 116 | 756 | 128 |
| 2007 | 1.998 | 683 | 384 | 64 | 94 | 673 | 100 |

10-5 POSJEČENO DRVO PREMA IZVRŠITELJIMA SJEČE¹⁾
TIMBER HARVESTED BY DIFFERENT TYPES OF OPERATORS¹⁾

000 m³

| | Svega <i>Total</i> | U državnim šumama <i>In state forests</i> | | | | U privatnim šumama <i>Forests in private ownership</i> |
|------|-----------------------|--|---|--|--|--|
| | | ukupno <i>total</i> | šumarska preduzeća/poduzeća <i>management companies</i> | ostale organizacije <i>other organizations</i> | građani ²⁾ <i>Individuals²⁾</i> | |
| 2001 | 2.800 | 2.661 | 2.213 | 207 | 241 | 139 |
| 2002 | 3.046 | 2.907 | 2.355 | 290 | 262 | 139 |
| 2003 | 2.880 | 2.755 | 2.230 | 237 | 288 | 124 |
| 2004 | 2.934 | 2.836 | 2.334 | 221 | 282 | 98 |
| 2005 | 2.612 | 2.526 | 2.028 | 237 | 260 | 86 |
| 2006 | 2.746 | 2.627 | 2.004 | 368 | 255 | 119 |
| 2007 | 2.552 | 2.423 | 1.894 | 260 | 267 | 129 |

1) Uključeno je i drvo posječeno izvan šume
2) Maloprodaja na panju

1) Including timber harvested outside of forest areas
2) Retail sales of standing timber

10-6 SJEČA DRVETA PO VRSTI SASTOJINA I VRSTAMA DRVEĆA
CUTTING OF FORESTS BY SPECIES

000 m³

| | Ukupno <i>Total</i> | | | | | Državne šume <i>State forests</i> | | | | |
|---|------------------------|---|---|-----------------------------------|------------------------|--------------------------------------|---|---|-----------------------------------|------------------------|
| | svega <i>All</i> | vrsta šuma <i>Type of forest</i> | | | | svega <i>All</i> | vrsta šuma <i>Type of forest</i> | | | |
| | | razno- dobne <i>Irregular stand forests</i> | jedno- dobne <i>Even aged forests</i> | izda- načke <i>Coppices</i> | ostale <i>Other</i> | | razno- dobne <i>Irregular stand forests</i> | jedno- dobne <i>Even aged forests</i> | izda- načke <i>Coppices</i> | ostale <i>Other</i> |
| 2001 | 2.788 | 2.656 | 26 | 103 | 3 | 2.661 | 2.563 | 22 | 75 | 1 |
| 2002 | 3.037 | 2.868 | 33 | 134 | 2 | 2.906 | 2.768 | 31 | 106 | 1 |
| 2003 | 2.872 | 2.706 | 13 | 152 | 1 | 2.755 | 2.620 | 12 | 122 | 0 |
| 2004 | 2.930 | 2.721 | 11 | 196 | 1 | 2.836 | 2.663 | 11 | 161 | 1 |
| 2005 | 2.612 | 2.411 | 22 | 177 | 1 | 2.526 | 2.363 | 21 | 141 | 1 |
| 2006 | 2.736 | 2.517 | 24 | 189 | 6 | 2.627 | 2.446 | 23 | 152 | 6 |
| 2007 | 2.539 | 2.357 | 21 | 160 | 1 | 2.423 | 2.292 | 17 | 114 | 0 |
| Čiste sastojine <i>Pure stands of</i> | 445 | 360 | 18 | 68 | 0 | 407 | 339 | 13 | 54 | 0 |
| lišćara/listača <i>broad - leaf</i> | 401 | 327 | 5 | 68 | 0 | 368 | 313 | 1 | 54 | 0 |
| četinara/četinjača <i>conifers</i> | 45 | 32 | 13 | 0 | 0 | 39 | 27 | 12 | 0 | 0 |
| Mješovite sastojine <i>Mixed stands</i> | 2.093 | 1.997 | 3 | 92 | 1 | 2.016 | 1.953 | 3 | 60 | 0 |
| lišćara/listača <i>broad - leaf</i> | 291 | 202 | 1 | 87 | 1 | 246 | 189 | 1 | 56 | 0 |
| četinara/četinjača <i>conifers</i> | 81 | 81 | 0 | 0 | - | 69 | 69 | 0 | 0 | - |
| lišćara/listača-četinara/četinjača <i>broad-leaf and conifers</i> | 1.720 | 1.714 | 2 | 5 | - | 1.701 | 1.695 | 2 | 4 | - |
| Bukva <i>Beech</i> | 1.232 | 1.130 | 5 | 98 | 0 | 1.189 | 1.109 | 2 | 78 | 0 |
| Hrast <i>Oak</i> | 94 | 60 | 1 | 32 | 0 | 70 | 52 | 0 | 18 | 0 |
| Ostali tvrdi lišćari <i>Other hard broad-leaf</i> | 54 | 26 | 2 | 26 | 0 | 43 | 24 | 2 | 17 | 0 |
| Ostali meki lišćari/listače <i>Other soft broad-leaf</i> | 4 | 1 | 0 | 3 | 0 | 0 | 0 | - | 0 | - |
| Smrča/smreka i jela <i>Spruce and fir</i> | 1.076 | 1.074 | 1 | 0 | - | 1.045 | 1.044 | 1 | 0 | - |
| Bijeli i crni bor <i>Black and scots pine</i> | 69 | 62 | 6 | 0 | 0 | 67 | 61 | 6 | 0 | 0 |
| Ostali četinari/četinjače <i>Other conifers</i> | 11 | 5 | 6 | 0 | - | 8 | 2 | 6 | 0 | - |

10-7 VJEŠTAČKO POŠUMLJAVANJE I POPUNJAVANJE¹⁾
ARTIFICIAL AFFORESTATION, BY SPECIES¹⁾

ha

| | Klasično pošumljavanje <i>Classical afforestation</i> | | | | | | | Popunjavanje kultura <i>Repleni- shment planting</i> |
|-----------------------------------|--|---------------------------------------|-----------------------------|---|--|--|---|--|
| | Ukupno <i>Total</i> | u šumi <i>In forests</i> | | izvan šume <i>Not in forests</i> | | | | |
| | | sjecišta <i>Cut-over areas</i> | čistine <i>Clearings</i> | krš i golet <i>Rocky & bare ground</i> | erodirano zemljište <i>Eroded land</i> | poljopri- vredno zemljište <i>Agricultural land</i> | ostalo zemljište <i>Other types of land</i> | |
| 2001 | 2.588 | 1.625 | 327 | 458 | 1 | 20 | 157 | 829 |
| 2002 | 2.133 | 1.052 | 465 | 496 | - | 13 | 107 | 649 |
| 2003 | 2.270 | 1.157 | 537 | 451 | - | 26 | 99 | 637 |
| 2004 | 1.877 | 939 | 525 | 260 | 1 | 17 | 135 | 836 |
| 2005 | 2.202 | 1.085 | 594 | 438 | - | 6 | 80 | 802 |
| 2006 | 2.258 | 765 | 821 | 558 | 1 | 5 | 108 | 834 |
| 2007 | 2.094 | 790 | 708 | 505 | 5 | 2 | 84 | 445 |
| Lišćara/Listaća | 377 | 181 | 76 | 98 | 3 | 2 | 17 | 69 |
| <i>Broad - leaf</i> | | | | | | | | |
| Četinara/Četinjača | 1.717 | 609 | 632 | 407 | 2 | - | 67 | 376 |
| <i>Conifers</i> | | | | | | | | |
| Državne šume | 2.059 | 784 | 691 | 505 | 5 | - | 74 | 445 |
| <i>State forests</i> | | | | | | | | |
| Lišćari/Listaće | 367 | 179 | 71 | 98 | 3 | - | 16 | 69 |
| <i>Broad - leaf</i> | | | | | | | | |
| Četinari/Četinjače | 1.692 | 605 | 620 | 407 | 2 | - | 58 | 376 |
| <i>Conifers</i> | | | | | | | | |
| Privatne šume¹⁾ | 35 | 7 | 17 | - | - | 2 | 10 | - |
| <i>Private forests</i> | | | | | | | | |
| Lišćara/Listaća | 10 | 2 | 5 | - | - | 2 | 1 | - |
| <i>Broad - leaf</i> | | | | | | | | |
| Četinara/Četinjača | 25 | 5 | 11 | - | - | - | 9 | - |
| <i>Conifers</i> | | | | | | | | |

10-8 ŠUMSKI POŽARI¹⁾
FOREST FIRES

| | Ukupno <i>Total</i> | | Šume <i>Forests</i> | | | | | | Ostale površine <i>Other areas</i> | |
|------|------------------------|--------|-------------------------------|-------|--------------------------|-------|-------------------------------------|-------|---------------------------------------|---------------------------------|
| | | | visoke <i>High forests</i> | | niske <i>Coppices</i> | | ostale šume <i>Other forests</i> | | | |
| | broj <i>number</i> | ha | broj <i>number</i> | ha | broj <i>number</i> | ha | broj <i>number</i> | ha | broj <i>number</i> | površina, ha <i>area, ha</i> |
| 2001 | 246 | 3.567 | 71 | 462 | 87 | 960 | 23 | 27 | 65 | 2.118 |
| 2002 | 602 | 1.544 | 249 | 667 | 263 | 619 | 41 | 50 | 49 | 208 |
| 2003 | 1.283 | 20.380 | 533 | 4.802 | 326 | 7.964 | 157 | 4.079 | 267 | 3.535 |
| 2004 | 206 | 842 | 85 | 614 | 46 | 67 | 44 | 47 | 31 | 115 |
| 2005 | 254 | 859 | 65 | 243 | 91 | 273 | 57 | 222 | 41 | 120 |
| 2006 | 234 | 2.367 | 79 | 357 | 90 | 1.052 | 47 | 278 | 18 | 680 |
| 2007 | 1.104 | 18.169 | 353 | 1.953 | 395 | 3.201 | 138 | 2.613 | 223 | 10.422 |

10-9 ŠTETE U ŠUMAMA¹⁾
DAMAGE TO FORESTS

| | Uzroci šteta <i>Cause of damage</i> | | | | | | | | | |
|------|--|--------|---------------------------|--------|---|--------|-------------------------------------|--------|------------------------|--------|
| | čovjek <i>Man</i> | | insekti <i>Insects</i> | | elementarne nepogode <i>Natural disasters</i> | | biljne bolesti <i>Disease</i> | | požari <i>Fires</i> | |
| | m ³ | 000 KM | m ³ | 000 KM | m ³ | 000 KM | m ³ | 000 KM | m ³ | 000 KM |
| 2001 | 45.831 | 2.415 | 32.196 | 1.549 | 3.391 | 114 | - | - | 15.282 | 795 |
| 2002 | 60.742 | 3.116 | 5.726 | 408 | 1.646 | 54 | 32.825 | 1.833 | 5.674 | 1.785 |
| 2003 | 55.871 | 3.812 | 19.060 | 1.174 | 38.826 | 765 | 408 | 22 | 202.507 | 20.205 |
| 2004 | 40.580 | 2.329 | 52.224 | 1.961 | 9.078 | 449 | - | - | 5.858 | 1.381 |
| 2005 | 54.788 | 2.747 | 45.160 | 2.844 | 7.867 | 328 | 615 | 32 | 4.164 | 1.925 |
| 2006 | 39.497 | 2.801 | 56.124 | 3.341 | - | - | - | - | 14.557 | 2.361 |
| 2007 | 50.382 | 3.465 | 37.411 | 1.708 | 5.409 | 289 | - | - | 43.909 | 9.722 |

¹⁾ Nedostaju podaci za privatne šume nekih općina Hercegovačko-neretvanskog kantona

¹⁾ Without data for private forests in few municipalities for Hercegovačko - neretvanski canton

10-10 PRIJEVOZNA SREDSTVA I MEHANIZACIJA U ŠUMARSTVU
FOREST EQUIPMENT

| | Kamioni <i>Truck</i> | Traktori <i>Tractors</i> | Motorne pile <i>Mechanical equipment</i> | Ostala mehanizacija <i>Other mechanical equipment</i> |
|------|-------------------------|-----------------------------|---|---|
| 2001 | 73 | 170 | 826 | 239 |
| 2002 | 105 | 164 | 805 | 292 |
| 2003 | 82 | 151 | 743 | 265 |
| 2004 | 80 | 135 | 732 | 230 |
| 2005 | 58 | 120 | 658 | 249 |
| 2006 | 41 | 131 | 607 | 254 |
| 2007 | 53 | 131 | 639 | 182 |

10-11 VOZILA ZA PRIJEVOZ RADNIKA U ŠUMARSTVU
VEHICLES FOR CARRIAGE OF WORKERS IN FORESTRY

| | Autobusi <i>Buses</i> | Minibusi <i>Minibuses</i> | Kombibusi <i>Combybuses</i> | Terenska vozila <i>Field vehicles</i> |
|------|---------------------------------|-------------------------------------|---------------------------------------|---|
| 2006 | 10 | 30 | 68 | 174 |
| 2007 | 5 | 42 | 68 | 182 |

10-12 LOVCI I LOVAČKI OBJEKTI
HUNTERS AND HUNTING LODGES

| | Broj lovaca <i>Number of hunters</i> | Lovački domovi <i>Hunting lodges</i> | | Fazanerije <i>Pheasant</i> | Zimovnici za divljač <i>Winter shelters for game</i> | Hranilišta za divljač <i>Fiding stations for game</i> | |
|------|--|--|--------------------------------|--------------------------------------|--|---|----------------------------------|
| | | broj <i>Number</i> | površina <i>area</i> | | | pernatu <i>birds</i> | dlakavu <i>animals</i> |
| 2006 | 22.018 | 223 | 19.853 | 6 | 47 | 1.158 | 2.577 |
| 2007 | 25.829 | 245 | 22.862 | 3 | 34 | 1.341 | 3.222 |

10-13 ODSTRIJELJENA DIVLJAČ
GAME BAGGED

| | Jelen <i>Deer</i> <i>(all types)</i> | Srna <i>Roe deer</i> | Divokoza <i>Chamois</i> | Medvjed <i>Bear</i> | Divlja svinja <i>Wild boar</i> | Zec <i>Hare</i> | Tetrijež <i>Black cock</i> | Fazan <i>Common pheasant</i> | Jarebica <i>Partridge</i> <i>(all types)</i> | Vuk <i>Wolf</i> | Lisica <i>Fox</i> | Ostala dlakava divljač <i>Other hairy game</i> | Ptice močvarice <i>Waterfowl</i> |
|------|---|--------------------------------|-----------------------------------|-------------------------------|--|---------------------------|--------------------------------------|--|---|---------------------------|-----------------------------|--|--|
| 2006 | 2 | 221 | 1 | 6 | 1.298 | 2.579 | 9 | 3.595 | 1.303 | 144 | 3.572 | 1.333 | 7.296 |
| 2007 | 10 | 329 | 1 | 10 | 1.393 | 2.572 | 17 | 3.160 | 961 | 103 | 4.054 | 1.494 | 3.211 |

11 OKOLIŠ

11-0 METODOLOŠKA OBJAŠNJENJA

VODA

Izvori i metode prikupljanja

Podaci o javnom vodovodu i javnoj kanalizaciji prikupljaju se redovnim/redovitim godišnjim izvještajima od komunalnih poslovnih subjekata i od općinskih službi koje upravljaju javnim vodovodom, odnosno javnom kanalizacijom u promatranim naseljima. Izvještaji se djelimično zasnivaju na evidenciji i dokumentaciji, a djelimično i na procjeni. Podaci o korišćenju voda i zaštiti voda od zagađivanja prikupljaju se redovnim/redovitim godišnjim izvještajima koje dostavljaju poslovni subjekti iz područja rudarstva, prerađivačke industrije i snabdijevanja električnom energijom i plinom.

Definicije

Vodovod je sistem za snabdijevanje naselja vodom i tu spadaju strogo kontrolirani izvori pitke vode, sabirnici, taložnici i ostala postrojenja za doradu i obradu pitke vode, kao i vodovodna mreža.

Dužina glavnog dovoda - podrazumijeva se dužina cijevi za dovod vode od kaptažnog izvorišta do rezervoara, odnosno do uređaja za prečišćavanje vode za piće ili od izvorišta – kaptaže do prvog kraka razvodne mreže ili, ako rezervoar ne postoji, također i dužina cjevovoda između rezervoara na kojima nema priključaka (kod sistema sa više rezervoara).

Podzemne vode predstavljaju zalihe vode u podzemnim formacijama.

Površinske vode su sve protočne ili stajaće vode na površini Zemlje. Tu spadaju izvori, rijeke (vodotoci), jezera, akumulacije itd., kao i vještački/umjetno stvoreni vodotoci radi navodnjavanja, stvaranja plodnih kanala i sl.

Zahvaćene vode – kaptaža obuhvata snabdijevanje javnog vodovoda vodom iz različitih izvorišta, koristeći podzemne, izvorske i površinske vode.

Isporučene vode su prodate vode potrošačima.

Korišćene vode su sve količine vode, i neposredno zahvaćene i osigurane vode kojima su se poslovni subjekti u toku izvještajne godine snabdijevali, bez obzira jesu li te količine korišćene za vlastite potrebe ili su ustupljene, prodate drugim korisnicima.

ENVIRONMENT

NOTES ON METHODOLOGY

WATER

Sources and methods of data collection

Data on public water supply and public sewage system are collected through regular annual reports of municipal business entities and municipal services which run the public water supply. Reports are partially based on records and documentation, and partially on estimates. Data on usage of water and protection of water from pollution are collected through regular annual reports submitted by business entities involved in areas such as mining, manufacturing and electricity and gas supplies.

Definitions

Water supply system is a system of supplying water to settlements, which includes strictly controlled sources of drinking water, reservoirs, sedimentation tanks and other facilities for treatment and processing of drinking water, as well as water supply network.

Length of water mains - expresses the length of water supply pipes from the catchment facilities to the reservoir, i.e. to the equipment for purification of drinking water, or from the spring – catchment facility to the first branch of the water supply network, or, if there is no reservoir, the length of the pipeline between the reservoirs without no connecting pipes (system of several reservoirs).

Ground water represents reserves of water in ground formation.

Surface water comprises all running or stagnant water on the surface of the Earth. It includes springs, rivers (water-courses), lakes, reservoirs and similar, as well as artificially made water-courses for the purpose of irrigation, creation of artificial watercourses and similar.

Water catchment includes supplying of public water supply system with water from different sources, by using ground and surface water.

Water supplied is water sold to consumers.

Water used comprises all amounts of water, either directly collected or supplied to business entities during the reporting year, no matter whether these amounts were used for own purposes, handed over or sold to other users.

Otpadne su vode one koje se poslije korišćenja odvođe uređaja za prečišćavanje ili se ispuštaju u prostor (u podzemne ili površinske vode). U količine otpadnih voda nisu uključene atmosferske kao ni protočne vode (npr. vode koje pokreću hidroelektrane).

Prečišćene otpadne vode su sve one količine otpadnih voda koje se u toku/tjeku izvještajne godine pročišćavaju mehaničkim, kemijskim, biološkim ili kombiniranim načinom.

Javna kanalizacija je mreža zatvorenih uličnih kanala i kolektora kojima se odvođe bilo otpadne i atmosferske vode (opći sistem kanalizacije) bilo posebno otpadne vode, a posebno atmosferske vode (separacijski sistem kanalizacije).

Glavni kolektor je sabirni kanal koji odvođa vode iz jednog dijela ili cijelog grada do recipijenta ili uređaja za pročišćavanje.

Kanalizacijski priključak je spoj objekata s uličnom kanalizacijom.

ZAŠTIĆENA PODRUČJA PRIRODE

Izvori i metode prikupljanja podataka

Podaci o zaštićenim područjima prirode preuzeti su od Federalnog ministarstva okoliša i turizma.

Definicije

Park prirode je prostrano prirodno ili dijelom kultivirano područje kopna i/ili mora s ekološkim obilježjima međunarodne i nacionalne važnosti, s naglašenim pejzažnim, odgojno-obrazovnim, kulturno-povijesnim i turističko-rekreacijskim vrijednostima.

Spomenik prirode jest pojedinačni neizmijenjeni dio ili skupina dijelova žive ili nežive prirode koja ima ekološku, znanstvenu, estetsku ili odgojno-obrazovnu vrijednost. Spomenik prirode može biti geološki (paleontološki, mineraloški, hidrogeološki, strukturno-geološki, naftno-geološki, sedimentološki i dr.), geomorfološki (špilja, jama, soliterna stijena i dr.), hidrološki (vodotok, slap, jezero i dr.), botanički (rijedak ili zbog lokacije važan primjerak biljnog svijeta i dr.), prostorno mali botanički i zoološki lokalitet i drugo.

***Waste water** is water drained to the purification device after use, or discharged into the environment (into ground or surface waters). It does not include atmospheric or running water (i.e. Waters that drive hydroelectric plants).*

***Purified waste water** comprises all amounts of waste water that were purified during the reporting year, either mechanically, chemically, biologically or by combined method.*

***Public sewage system** is a network of enclosed public drains and sewers used for draining of either waste or atmospheric waters (general water sewage system), or solely waste water, and solely atmospheric waters (separational water sewage system).*

***Main sewer** is a collecting drain, which drains water from one part or the whole city to the recipient or to the purification device.*

***Connecting pipe** is a connection between the object and street drains.*

PROTECTED AREAS OF NATURE

Sources and methods of data collection

Data on protected areas of nature have been adopted from the Federal ministry of environment and tourism.

Definitions

Nature park is a vast natural or partly cultivated land and/or sea area with ecological features of international importance, with marked landscape, educational, cultural, historical, tourist and recreational values.

Natural monument is an individual unmodified segment or a group of segments of animate or inanimate nature that has an ecological, scientific, aesthetic and educational value. Natural monuments can be geological (paleontological, mineralogical, hydrogeological, relating to sediments, structural geology and petroleum engineering, etc.), geomorphological (a cave, a pit, a solitary rock, etc.), hydrological (a watercourse, a waterfall, a lake, etc.), botanical (a specimen of plant life that is rare or at an important site), a small-sized botanical and zoological site, etc.

11-1 JAVNI VODOVOD
PUBLIC WATER SUPPLY SYSTEM

000 m³

| | 2003 | 2004 | 2005 | 2006* | 2007 | |
|--|---------|---------|---------|---------|---------|--|
| Zahvaćene količine vode - ukupno | 229.397 | 237.104 | 237.480 | 228.131 | 229.223 | <i>Total volume of water taken</i> |
| PO IZVORIŠTIMA <i>BY WATER SOURCES</i> | | | | | | |
| Podzemne vode | 122.488 | 119.659 | 118.774 | 108.163 | 110.387 | <i>Underground waters</i> |
| Izvori | 74.001 | 81.298 | 82.851 | 85.689 | 80.731 | <i>Springs</i> |
| Vodotoci | 23.094 | 25.894 | 25.631 | 22.133 | 27.383 | <i>Watercourses</i> |
| Akumulacije | 1.461 | 1.772 | 1.772 | 2.675 | 2.444 | <i>Reservoirs</i> |
| Jezera | 510 | 545 | 545 | 2.200 | 1.800 | <i>Lakes</i> |
| Preuzete količine vode iz drugih vodovodnih sistema/sustava | 7.843 | 7.936 | 7.907 | 7.271 | 6.478 | <i>Volume of water taken from other water supply systems</i> |
| PREMA KORISNICIMA <i>BY TYPE OF USERS</i> | | | | | | |
| Isporučene količine vode - ukupno | 109.892 | 110.439 | 110.550 | 105.061 | 103.315 | <i>Volume of water delivered to users - total</i> |
| Djelatnosti od toga: | 28.777 | 28.380 | 28.608 | 27.691 | 27.887 | <i>Activities of which:</i> |
| poljoprivreda, šumarstvo i ribolov | - | - | - | 1.284 | 1.548 | <i>agriculture, forestry and fishing</i> |
| industrijske i građevinske djelatnosti | 24.216 | 23.752 | 24.036 | 20.978 | 20.422 | <i>industrial and construction activities</i> |
| ostale djelatnosti | 4.561 | 4.628 | 4.572 | 5.429 | 5.917 | <i>other activities</i> |
| Domaćinstvima/Kućanstvima | 74.773 | 74.685 | 75.177 | 73.069 | 71.088 | <i>Households</i> |
| Drugim vodovodnim sistemima/sustavima | 6.342 | 7.374 | 6.765 | 4.301 | 4.340 | <i>Other water supply systems</i> |
| Ukupni gubici vode | 119.505 | 126.665 | 126.930 | 123.070 | 125.908 | <i>Total water loss</i> |
| VODOVODNA MREŽA I UREĐAJI, stanje 31. decembar <i>WATER SUPPLY NETWORK AND EQUIPMENT, as of 31. December</i> | | | | | | |
| Pumpni uređaji | 361 | 478 | 526 | 543 | 559 | <i>Pumping plants</i> |
| Uređaji za pripremu vode za piće | 31 | 39 | 39 | 39 | 39 | <i>Equipment for treating drinking water</i> |
| Taložnici | 55 | 63 | 63 | 63 | 63 | <i>Sedimentation tanks</i> |
| Filteri | 89 | 91 | 91 | 93 | 93 | <i>Filters</i> |
| Hlorinatori | 139 | 141 | 142 | 146 | 146 | <i>Chlorination equipment</i> |
| Deferizatori | 28 | 28 | 30 | 31 | 31 | <i>Defferization equipment</i> |
| Ostali uređaji | 3 | 7 | 7 | 7 | 7 | <i>Other equipment</i> |
| Rezervoari | 357 | 374 | 376 | 380 | 385 | <i>Reservoirs</i> |
| Dužina primarne mreže, km | 1.312 | 1.324 | 1.423 | 1.430 | 1.451 | <i>Length of water mains, in km</i> |
| Dužina sekundarne mreže, km | 7.771 | 7.976 | 8.001 | 8.210 | 8.399 | <i>Length of distribution network, in km</i> |
| Vodovodni priključci | 307.958 | 324.929 | 331.648 | 333.725 | 334.794 | <i>Connecting pipes</i> |
| Ulični hidranti | 15.000 | 15.088 | 15.109 | - | - | <i>Fire hydrants</i> |
| Javne pumpe priključene na vodovod | 68 | 73 | 73 | - | - | <i>Public pumps connected to water supply</i> |

11-2 JAVNA KANALIZACIJA
PUBLIC SEWAGE SYSTEM

000 m³

| | 2003 | 2004 | 2005 | 2006* | 2007 | |
|--|---------|---------|---------|---------|---------|---|
| PORIJEKLO OTPADNIH VODA <i>SOURCE WASTE WATER</i> | | | | | | |
| Otpadne vode - ukupno | 80.585 | 77.771 | 80.073 | 71.049 | 71.189 | <i>Waste water - total</i> |
| Domaćinstva/kućanstva | 56.597 | 55.303 | 56.872 | 52.483 | 52.862 | <i>Households</i> |
| Djelatnosti | 23.989 | 22.469 | 23.201 | 18.566 | 18.327 | <i>Activities</i> |
| od toga: | | | | | | <i>of which:</i> |
| poljoprivrede, šumarstvo i ribolov | - | - | - | 946 | 1.117 | <i>agriculture, forestry and fishing</i> |
| industrijske i građevinske djelatnosti | 21.899 | 20.281 | 20.784 | 13.013 | 13.455 | <i>industrial and construction activities</i> |
| ostale djelatnosti | 2.090 | 2.187 | 2.417 | 4.607 | 3.755 | <i>other activities</i> |
| PREČIŠĆENE OTPADNE VODE <i>PURIFIED WASTE WATER</i> | | | | | | |
| Prečišćavanje otpadnih voda - ukupno | 2.280 | 2.536 | 2.622 | 2.567 | 3.011 | <i>Purified waste water - total</i> |
| Fizičkim putem | 836 | 1.018 | 978 | 875 | 821 | <i>Physical</i> |
| Biološkim putem | - | - | - | 326 | 490 | <i>Biological</i> |
| Kombinirano | 1.444 | 1.518 | 1.644 | 1.366 | 1.700 | <i>Combined</i> |
| ISPUŠTENE OTPADNE VODE <i>DISCHARGED WASTE WATER</i> | | | | | | |
| Ispuštene otpadne vode - ukupno | 80.585 | 77.771 | 80.073 | 71.049 | 71.189 | <i>Discharged waste water - total</i> |
| Nepročišćene vode | 78.305 | 75.235 | 77.451 | 68.482 | 68.178 | <i>Unpurified water</i> |
| Ispuštene u: | | | | | | <i>Point of discharge:</i> |
| podzemne vode | 1.735 | 1.679 | 1.638 | 973 | 1.233 | <i>Ground water</i> |
| vodotoke | 71.557 | 70.876 | 72.093 | 65.690 | 66.295 | <i>Watercourses</i> |
| akumulacije | 5.013 | 2.680 | 3.720 | 1.819 | 650 | <i>Reservoirs</i> |
| Pročišćene vode - ukupno | 2.280 | 2.536 | 2.622 | 2.567 | 3.011 | <i>Purified water - total</i> |
| Ispuštene u: | | | | | | <i>Point of discharge:</i> |
| podzemne vode | 302 | 335 | 423 | 430 | 226 | <i>Ground water</i> |
| vodotoke | 1.298 | 1.581 | 1.709 | 1.657 | 2.299 | <i>Watercourses</i> |
| more | 680 | 620 | 490 | 480 | 486 | <i>Sea</i> |
| KANALIZACIJSKA MREŽA <i>SEWAGE NETWORK</i> | | | | | | |
| Ukupna dužina zatvorene kanalizacione mreže, km | 1.970 | 2.044 | 2.059 | 2.077 | 2.104 | <i>Total length of sewage network, km</i> |
| Mješoviti sistem/sustav | 1.023 | 1.032 | 1.040 | 1.041 | 1.054 | <i>Combined system</i> |
| Separacijski sistem/sustav | 947 | 1.012 | 1.019 | 1.036 | 1.050 | <i>Separate system</i> |
| fekalni sistem/sustav | 542 | 601 | 606 | 620 | 630 | <i>sanitary sewer</i> |
| atmosferski sistem/sustav | 405 | 411 | 413 | 416 | 420 | <i>storm sewer</i> |
| Dužina glavnog kolektora, km | 292 | 308 | 309 | 309 | 312 | <i>Length of main sewer, km</i> |
| Broj kanalizacionih priključaka | 134.066 | 145.092 | 148.792 | 150.091 | 152.535 | <i>Number of connecting pipes</i> |
| Broj uličnih slivnika | 14.301 | 14.628 | 14.635 | - | - | <i>Number of street drains</i> |

11-3 ZAŠTIĆENI PARKOVI PRIRODE
PROTECTED AREAS OF NATURE - NATURAL PARKS

| Park <i>Parks</i> | Površina, km ² <i>Surface area, km²</i> | Regija <i>Region</i> |
|----------------------------|--|---------------------------------|
| Hutovo blato ¹⁾ | 74 | Hercegovačko-neretvanski kanton |
| Blidinje | 580 | Hercegovačko-neretvanski kanton |

1) Park je uvršten u Popis močvara od međunarodne važnosti (tzv. Ramsarski popis)

1) Component part of Ramsar List (international significance)

11-4 PODRUČJA KOJA ZNAČE POSEBNOST, RIJETKOST ILI JEDINSTVENOST
AREAS WHICH MEANS SPECIALY, RARELY OR UNIQUE

| Park <i>Parks</i> | Zona pod zaštitom <i>Protected area</i> | Regija <i>Region</i> |
|----------------------|---|--|
| Park "Prenj" | Diva Grabovica, Boračko jezero, klisure Prenja, klisure na Neretvi-Gradina, Valentin, vodopad Šištica | Dijelovi planine Prenj, Čvrsnice i Čabulje te dio vodotoka Neretve |
| Park "Treskavica" | | općina Trnovo |
| Vranica planina | Prokoško jezero | općina Gornji Vakuf |
| Bitovnja planina | | općine Konjic i Kreševo |
| Šator planina | Šatorsko jezero (glečersko) | općine Glamoč i Bos. Grahovo |
| Vodotok Une i Unca | kaskade i slapovi u Martinbrodu, slapovi u Ripču, Crni izvor na Uncu, Štrbački Buk | Unsko-sanski kanton |

12-0 METODOLOŠKA OBJAŠNJENJA

Izvori i metode prikupljanja podataka

Izvor podataka u građevinarstvu su redovna/redovita statistička istraživanja:

- Godišnji izvještaj za građevinske objekte
- Godišnji izvještaj za zgrade građene u režiji privatnih vlasnika
- Polugodišnji izvještaj o cijenama stanova novogradnje
- Tromjesečni izvještaj o građevinskim radovima u inozemstvu.

Obuhvat

Obuhvaćaju se sve djelatnosti opisane u KD-u u području F – Građevinarstvo, koje uključuje pripreme radove na gradilištu (uklanjanje postojećih građevina i zemljane radove), podizanje zgrada i izgradnju ostalih građevina (niskogradnja i dr.), instalacijske i završne radove, te iznajmljivanje građevinskih mašina i opreme s rukovateljem.

Obuhvaćaju se radovi/redoviti na novim građevinama (novogradnja), rekonstrukcije, veliki popravci i redovno održavanje postojećih građevina.

Razvrstavanje građevina i radova izvršeno je prema Klasifikaciji vrsta građevinskih objekata.

Obje navedene klasifikacije sukladne su s odgovarajućim klasifikacijama koje propisuje Statistički ured EU (NACE Rev. 1, Classification of Types of Construction – CC, final version).

Podaci o vrijednosti izvršenih građevinskih radova, stambenoj izgradnji i završenim građevinama na području Federacije BiH dati su na osnovu rezultata slijedećih istraživanja:

- Godišnjeg izvještaja o građevinskom objektu koji ispunjavaju izvještajne jedinice-pravne osobe koje su po KD-u u Registru poslovnih subjekata razvrstane u područje F – Građevinarstvo, kao i dijelovi pravnih osoba koji nisu razvrstani u to područje ali imaju dijelove koji obavljaju građevinske radove.

Podaci o građevinama koje grade pravne osobe temelje se na tehničkoj dokumentaciji građevina i na godišnjim obračunskim situacijama.

- Godišnjeg izvještaja za zgrade građene u režiji individualnih vlasnika, koji ispunjavaju nadležni općinski organi za građevinarstvo. Podaci se zasnivaju na procjenama nadležnog tijela na temelju stanja izgradnje na terenu.

NOTES ON METHODOLOGY

Sources and methods of data collection

Data sources for construction are regular statistical surveys:

- Annual Report on constructions*
- Annual report on Construction Facilities in Private Ownership*
- Semi-Annual Report on Prices of New Dwellings*
- Quarterly report on Construction Works Abroad.*

Coverage

Coverage of construction activities is harmonised with section F – Construction in the Classification of Economic Activities, which includes site preparation, construction buildings and other constructions (civil engineering works etc.), building installation and completion, and renting construction machinery and equipment with operator.

New construction, reconstructions, major repairs and current maintenance works are included.

Construction and works are classified according to the Classification of Types of Construction – CC.

Both classifications are harmonised with adequate classifications of Eurostat (NACE Rev. 1; Classification of Types of Construction – CC, final version).

Data on value of construction put in place, including residential construction and completed construction facilities and works in the F BiH are based on the following surveys:

- the Annual Report on Construction Facilities filled in by reporting units – legal entities, which according to the Classification of Economic Activities, have been classified in the Register of Business Entities into the section F – Construction, as well as parts of legal entities not classified into the said section, but containing parts engaged in construction works.

Data on buildings made by legal entities are based on records of technical data for particular buildings and on annual accounts.

- the Annual Report on Construction Facilities in Private Ownership filled in by county construction offices. Data are based on estimates of the competent construction bodies based on the situation of construction works in the field.

GRAĐEVINARSTVO CONSTRUCTION

Vrijednost izvršenih građevinskih radova obuhvaća vrijednost rada i utrošenog građevinskog materijala i proizvoda za ugrađivanje, goriva itd. Isključena je vrijednost zemljišta za gradnju, projektantskih usluga, poreza.

The value of construction works comprises the value of work, building material used, complete units and structures built in, fuel etc. The value of building sites, designing and tax are excluded.

Prikupljaju se samo podaci o vrijednosti radova u zemlji i u inozemstvu koje je izvještajna jedinica ostvarila s vlastitim tj. neposredno angažiranim radnicima, bez obzira na to je li radove izvodila kao glavni izvođač radova ili podizvođač drugih poslovnih subjekata, a ne uključuju se radovi vlastitih podizvođača.

We are collected only data of construction works in the country and abroad done by a reporting unit with its own workers, irrespective of whether it was a main constructor or co-constructors are not included.

Podaci o broju i površini stanova obuhvaćaju: stanove u novim zgradama koje su podignute na gradilištima na kojima nije bilo nikakve građevine ili je postojala ali je prethodno srušena, nove stanove u dograđenim dijelovima zgrada, te stanove nastale prenamjenom nestambenog prostora u stambeni.

Data on the number and useful floor area of dwellings in new buildings built on building sites where there no existing buildings or if they were, but they were previously destroyed, then new dwellings constructed later in parts of old buildings as well as dwellings that are the result of the conversion of non residential facilities into residential ones.

Stanovi koji se obnavljaju zbog ratnih oštećenja prikazuju se kao novi stanovi samo u slučaju ako su građeni od temelja, bilo da su prethodno potpuno porušeni ili da su ostale djelimično sačuvane konstrukcije ili samo pročelja zgrada.

Dwellings damaged in war that are being reconstructed are presented as new ones only if they had to be completely rebuilt, whether they were completely destroyed or there were only structures or the front of buildings left.

Da ne bi došlo do višestrukog iskazivanja podataka o broju i površini stanova, iskazuju se samo stanovi koje izvještajne jedinice grade kao glavni izvođači, tj. po neposrednom ugovoru sa investitorom ili za vlastite potrebe (prodaja za tržište).

In order to avoid double counting of the number and useful floor area of the dwellings, only dwellings built by reporting units as main constructors, that is, by direct contract with the investor or on own account (e.g. for sale on the market) are included.

Sa statističkim istraživanjem "Polugodišnji izvještaj o cijenama novih stanova" pratimo podatke o cijeni kvadratnog metra stambene površine završenih stanova i stanova u gradnji u višestambenim zgradama.

We monitor the data on prices for one square meter of floor area of dwellings completed or under construction in more dwellings buildings with statistical survey Semi-annual Report on Prices of New Dwellings.

U prosječnu cijenu m^2 novoizgrađenog stana ulaze prosječne vrijednosti, a ne uzimaju se u obzir promjene u gradnji u različitim vremenskim periodima tj faktori koji utiču na lokaciju objekta, kvalitet gradnje i drugi parametri koji definiraju cijenu.

Average price m^2 of new floor area includes average value, excluding changes in structure of new buildings in different time period. So, are not includes place of building, quality of building and other argumentes which determine of price.

Podaci o građevinskim radovima u inozemstvu prikupljeni su od izvještajnih jedinica – pravnih osoba koje su po KD u Registru razvrstane u područje F-Građevinarstvo, kao i pravnih osoba koje nisu razvrstane u to područje, ali imaju dijelove koji izvode građevinske radove u inozemstvu.

Data on construction works abroad are collected from reporting units- legal entities, which are classified, according to the Classification of Economic Activities, in the Register of Business Entities into the section F-Construction, as well as parts of legal entities not classified into the said section, but containing parts engaged in construction works abroad.

Vrijednost izvršenih građevinskih radova daje se na bazi obračuna koji se podnose inozemnim investitorima, te evidencije o radnicima na inozemnim gradilištima.

The value of construction works done is presented on the basis of accounts submitted to foreign investors and records on workers at building sites abroad.

Definicije

Građevine su objekti povezani sa tlom (podzemna i nadzemna gradnja, vodogradnja) za koje se obavljaju građevinski radovi, napravljeni od građevinskih materijala i gotovih proizvoda za ugradnju.

Zgrade su stalne građevine koje imaju krovšte i vanjske zidove, izgrađene su kao samostalne cjeline koje pružaju zaštitu od vremenskih i drugih vanjskih uticaja/utjecaja, a namijenjene su za stanovanje, obavljanje neke djelatnosti ili za smještaj i čuvanje životinja, robe, opreme za različite proizvodne i uslužne djelatnosti.

Stambene zgrade su građevine u kojima je 50% ili više ukupne korisne podne površine zgrade namijenjeno u stambene svrhe.

Nestambene zgrade su građevine koje nemaju stambene površine ili je manje od 50% ukupne korisne podne površine zgrade namijenjeno u stambene svrhe.

Površina zgrade je zbir/zbroj površina svih etaža u zgradi koje su obuhvaćene vanjskim zidovima.

Korisna površina stana je podna površina stana mjerena unutar zidova stana.

Zapremina zgrade je zbir/zbroj zapremine svih natkrivenih dijelova zgrade uključujući vanjske zidove.

Ostale građevine su sve građevine koje nisu zgrade, npr. ceste, mostovi, tuneli, željezničke pruge, luke, brane, magistralni i gradski (lokalni) cjevovodi, električni i telekomunikacijski vodovi, složene građevine za industriju i proizvodnju električne energije, sportski tereni i dr.

Novogradnja je izgradnja nove građevine na mjestu gdje prije nije bilo nikakve građevine ili je postojala, ali je uklonjena.

Rekonstrukcija je izvođenje građevinskih radova na postojećoj građevini radi povećanja postojećeg prostora (dogradnja i nadogradnja) radi povećanja kapaciteta i poboljšanja uvjeta korištenja, radi prilagođavanja novoj namjeni i sl.

Dogradnja i nadogradnja prikazani su zajedno sa radovima novogradnje ukoliko se radi o kompletnoj novoj stambenoj ili poslovnoj jedinici. Dogradnja sobe ili neke druge prostorije, tj proširenje postojećeg stana ili nekog poslovnog prostora iskazuje se zajedno s ostalim rekonstrukcijama samo u vrijedonosnom izrazu.

Definitions

Constructions are structures connected with the ground, for which construction works are carried out, and which are made of construction materials and components.

Buildings are permanent constructions covered with roof and closed with outer walls. They are built as separate useful units that protect from weather and other conditions, intended for dwelling, performing a certain activity or for placing and upkeeping animals, goods, equipment used in various industrial activities and services etc.

Residential buildings are constructions in which 50% or more of floor area is intended for dwelling purposes.

Non-residential buildings are constructions without dwelling area, in which less than 50% of the overall floor area is used for dwelling purposes.

Floor area of buildings is a sum total of area of all floors of the building placed inside the outer walls.

Useful floor area of a dwelling is a floor area of the dwelling, measured inside the walls of the dwelling.

Volume of building is sum total of volumes of all roofed over space of the building, including outer walls.

Civil engineering works are all constructions not classified under buildings, e.g., roads, bridges, tunnels, railways, harbours, dams, long-distance and local pipelines, electricity and telecommunication cables, complex constructions for industry and generating electricity, constructions intended for sport and recreation, etc.

Construction of new buildings includes building of new buildings on land where no buildings existed before, or if they did, they were demolished.

Conversions are construction works carried out on an already existing construction with the purpose of extending the existing space (extensions and additional construction) and capacities, improving conditions, adjusting it to the new purpose (restaurations) and the like.

Extensions and additional construction works are presented together with works on new constructions if the new residential or business entirety is concerned. Additional construction of a room or other accommodation unit, i.e. extending of the existing residential or business premises is expressed together with other conversions only as a value.

GRAĐEVINARSTVO CONSTRUCTION

Veliki popravci su građevinski radovi kojima se obnavljaju dotrajali bitni dijelovi građevina, bez promjene konstrukcijskog sastava, veličine, kapaciteta i namjene objekta ili rasporeda prostorija.

Radovi redovnog održavanja su građevinski radovi manjeg kapaciteta koji se povremeno obavljaju radi osiguranja normalne upotrebe/uporabe građevina.

Stan je građevinska cjelina namijenjena za stanovanje koja se sastoji od jedne ili više soba s pomoćnim prostorijama (kuhinja, kupaonica, ostava/smočnica itd.) ili bez pomoćnih prostorija, te može imati jedan ili više posebnih ulaza sa stubišta ili direktno/izravno s ulice ili dvorišta.

Prilikom razvrstavanja stanova prema broju soba uzete su u obzir prostorije namijenjene za stanovanje koje su od drugih prostorija stana odvojene stalnim zidovima, imaju direktnu/izravnu svjetlost i površina poda iznosi najmanje 4 m². Prostorije koje to nemaju, kao i kuhinje i druge pomoćne prostorije, nisu uračunate u broj soba, ali je njihova površina uračunata u ukupnu korisnu površinu stana.

Stan ima instalacije električne struje, vodovoda ili centralnog grijanja ako najmanje u jednoj od prostorija stana postoje odgovarajuće instalacije, bez obzira na to jesu li vezane za javnu komunalnu mrežu ili neke druge objekte.

***Major repairs** are construction works which comprise renewal of significant parts of a structure, without changing of the structural system, size, capacity, and use of the construction facility or the arrangement of rooms.*

***Current maintenance works** are minor construction works periodically performed in order to ensure normal functioning of the facility.*

***Dwelling** is a residential construction unit consisting of one or more rooms and other rooms, such as kitchen, pantry, toilet, etc., or without other rooms and with one or more separate entrances from the staircase or directly from the street or yard.*

While classifying dwellings by number of rooms one takes into consideration rooms designated for residence, set apart by permanent walls, having direct sun light and a surface area of at least 4 m². Rooms not having the above mentioned conditions, like kitchen and other rooms, are not included in the number of rooms, but their surface area is included in the total useful surface area of the dwelling.

Dwelling has an installation for electric energy, water supply or central heating when at least one room in the dwelling has those installations, no matter whether or not they are connected to the public utility network or some.

12-1 PREGLED RAZVOJA GRAĐEVINARSTVA
REVIEW OF CONSTRUCTION INDUSTRY DEVELOPMENT

| | Broj preduzeća/ poduzeća <i>Number of enterprises</i> | Vrijednost izvršenih građevinskih radova <i>Value of construction projects put in place</i> | | | Radnici na gradilištima ²⁾ <i>Workers in paid employment²⁾</i> |
|------|--|--|-----------------------------------|--|--|
| | | Ukupno ¹⁾ <i>Total¹⁾</i> | Visokogradnja <i>Buildings</i> | Niskogradnja <i>Civil engineering</i> | |
| | | `000 KM | | | |
| 2003 | 287 | 441.604 | 256.676 | 184.928 | 10.797 |
| 2004 | 276 | 450.385 | 233.020 | 217.365 | 9.859 |
| 2005 | 285 | 563.725 | 303.471 | 260.254 | 9.867 |
| 2006 | 271 | 528.670 | 279.647 | 249.023 | 9.214 |
| 2007 | 259 | 679.832 | 411.764 | 268.068 | 10.482 |

¹⁾ Po Klasifikaciji vrsta građevinskih objekata (CC)
According to the Classification of Type of Construction (CC)

²⁾ Godišnji prosjek
Annual average

12-2 VRIJEDNOST IZVRŠENIH GRAĐEVINSKIH RADOVA
VALUE OF CONSTRUCTION PROJECTS PUT IN PLACE

` 000 KM

| | 2003 | 2004 | 2005 | 2006 | 2007 | |
|--|----------------|----------------|----------------|----------------|----------------|---|
| UKUPNO | 441.604 | 450.385 | 563.725 | 528.670 | 679.832 | TOTAL |
| Zgrade | 256.676 | 233.020 | 303.471 | 279.647 | 411.764 | Buildings |
| stambene | 109.134 | 77.008 | 104.781 | 84.716 | 117.198 | <i>Residential buildings</i> |
| nestambene | 147.542 | 156.012 | 198.690 | 194.931 | 294.566 | <i>Non-residential buildings</i> |
| Ostale građevine | 184.928 | 217.365 | 260.254 | 249.023 | 268.068 | Civil engineering works |
| prometna infrastruktura | 117.032 | 147.893 | 178.617 | 172.357 | 185.190 | <i>Transport infrastructure</i> |
| cjevovodi, komunikacijski i energetske vodovi | 47.928 | 40.214 | 62.487 | 56.320 | 62.979 | <i>Pipelines, communication and electricity lines</i> |
| kompleksni industrijski objekti | 13.348 | 21.390 | 11.568 | 9.578 | 15.919 | <i>Complex construction on industrial sites</i> |
| drugi objekti niskogradnje | 6.620 | 7.868 | 7.582 | 10.768 | 3.980 | <i>Other civil engineering works works</i> |

GRAĐEVINARSTVO
CONSTRUCTION

12-3 VRIJEDNOST IZVRŠENIH GRAĐEVINSKIH RADOVA PREMA KLASIFIKACIJI VRSTA GRAĐEVINSKIH OBJEKATA
VALUE OF CONSTRUCTION PROJECTS PUT IN PLACE ACCORDING TO THE
CLASSIFICATION OF TYPE OF CONSTRUCTION

‘ 000 KM

| | 2003 | 2004 | 2005 | 2006 | 2007 | |
|---|----------------|----------------|----------------|----------------|----------------|---|
| UKUPNO | 441.604 | 450.385 | 563.725 | 528.670 | 679.832 | TOTAL |
| OBJEKTI VISOKOGRADNJE | 256.676 | 233.020 | 303.471 | 279.647 | 411.764 | BUILDINGS |
| Stambene zgrade | 109.134 | 77.008 | 104.781 | 84.716 | 117.198 | Residential buildings |
| Zgrade sa jednim stanom | 19.708 | 14.113 | 20.328 | 13.345 | 20.455 | One-dweling buildings |
| Zgrade s dva ili više stanova | 87.410 | 59.808 | 81.075 | 71.004 | 94.629 | Two-and more dwelling buildings |
| Zgrade za stanovanje zajednica | 2.016 | 3.087 | 3.378 | 367 | 2.114 | Collective accommodation buildings |
| Nestambene zgrade | 147.542 | 156.012 | 198.690 | 194.931 | 294.566 | Non-residential buildings |
| Hoteli i slične zgrade | 5.710 | 12.909 | 17.943 | 8.097 | 12.750 | Hotels and similar building |
| Poslovne zgrade | 30.449 | 37.672 | 45.285 | 67.776 | 95.173 | Office buildings |
| Zgrade za trgovinu na veliko i malo | 34.995 | 33.224 | 46.404 | 40.752 | 51.705 | Wholesale and retail trade buildings |
| Zgrade za promet i komunikacije | 10.406 | 3.139 | 4.598 | 2.207 | 11.834 | Traffic and communication buildings |
| Industrijske zgrade i skladišta | 32.880 | 30.729 | 39.181 | 35.283 | 50.706 | Industrial buildings and warehouses |
| Zgrade za kulturno-umjetničku djelatnost, obrazovanje, bolnice i zgrade za institucionalnu skrb | 25.051 | 26.201 | 39.091 | 34.979 | 64.654 | Public entertainment, education, hospital or institutional care buildings |
| Ostale nestambene zgrade | 8.051 | 12.138 | 6.188 | 5.837 | 7.744 | Other non-residential buildings |
| OBJEKTI NISKOGRADNJE | 184.928 | 217.365 | 260.254 | 249.023 | 268.068 | CIVIL ENGINEERING WORKS |
| Prometna infrastruktura | 117.032 | 147.893 | 178.617 | 172.357 | 185.190 | Transport infrastructure |
| Autoceste, ceste i ulice | 101.387 | 126.713 | 144.194 | 147.532 | 155.314 | Highways, streets and roads |
| Željezničke pruge | 4.059 | 6.371 | 16.125 | 9.529 | 6.092 | Railways |
| Aerodromske staze | 380 | 30 | 202 | - | - | Airfield runways |
| Mostovi, uzdignute autoceste, tuneli i pothodnici | 8.690 | 10.776 | 14.471 | 8.684 | 18.827 | Bridges, elevated highways, tunnels and subways |
| Luke, plovni kanali, brane i ostali hidrograđevinski objekti | 2.516 | 4.003 | 3.625 | 6.612 | 4.957 | Harbours, waterways, dams and other waterworks |
| Cjevovodi, komunikacijski i električni vodovi | 47.928 | 40.214 | 62.487 | 56.320 | 62.979 | Pipelines, communication and electricity lines |
| Daljinski cjevovodi, komunikacijski i električni vodovi | 16.047 | 15.316 | 11.564 | 18.525 | 18.728 | Long-distance pipelines, communication and electricity lines |
| Lokalni cjevovodi i kablovi | 31.881 | 24.898 | 50.923 | 37.795 | 44.251 | Local pipelines and cables |
| Kompleksni industrijski objekti | 13.348 | 21.390 | 11.568 | 9.578 | 15.919 | Complex constructions on industrial |
| Kompleksni industrijski objekti | 13.348 | 21.390 | 11.568 | 9.578 | 15.919 | Complex constructions on industrial |
| Drugi objekti niskogradnje | 6.620 | 7.868 | 7.582 | 10.768 | 3.980 | Other civil engineering works |
| Građevine za sport i rekreaciju | 1.235 | 6.784 | 6.037 | 9.696 | 2.369 | Sport and recreation constructions |
| Ostale građevine, drugdje nespomenute | 5.385 | 1.084 | 1.545 | 1.072 | 1.611 | Other civil engineering works not elsewhere classified |

12-4 ZAVRŠENE ZGRADE¹⁾
COMPLETED BUILDINGS¹⁾

| | Jedinica mjere | 2003 | 2004 | 2005 | 2006 | 2007 | Unit | |
|--|---------------------|-------|-------|--------|-------|-------|---------------------|--|
| UKUPNO | broj | 496 | 211 | 284 | 200 | 158 | number | TOTAL |
| | 1000 m ² | 237,7 | 193,4 | 333,3 | 230,9 | 276,2 | 1000 m ² | |
| | 1000 m ³ | 768,5 | 617,9 | 1192,6 | 635,1 | 966,3 | 1000 m ³ | |
| Stambene zgrade | broj | 381 | 58 | 76 | 58 | 45 | number | Residential buildings |
| | 1000 m ² | 104,4 | 51,8 | 118,1 | 73,2 | 133,9 | 1000 m ² | |
| | 1000 m ³ | 315,6 | 145,5 | 352,9 | 201,8 | 485,2 | 1000 m ³ | |
| Hoteli i slične zgrade | broj | 2 | 10 | 5 | 5 | 4 | number | Hotels and similar buildings |
| | 1000 m ² | 0,9 | 7,0 | 7,1 | 3,7 | 3,2 | 1000 m ² | |
| | 1000 m ³ | 4,8 | 26,2 | 25,3 | 10,5 | 8,7 | 1000 m ³ | |
| Poslovne zgrade | broj | 23 | 28 | 56 | 33 | 27 | number | Office buildings |
| | 1000 m ² | 37,2 | 13,7 | 53,2 | 25 | 25,8 | 1000 m ² | |
| | 1000 m ³ | 139,4 | 41,9 | 200,8 | 69,4 | 86,1 | 1000 m ³ | |
| Zgrade za trgovinu na veliko i malo | broj | 35 | 42 | 46 | 38 | 25 | number | Wholesale and retail trade buildings |
| | 1000 m ² | 27,3 | 72,2 | 38,8 | 47,6 | 38,5 | 1000 m ² | |
| | 1000 m ³ | 89,0 | 247,9 | 128,1 | 138,1 | 126,5 | 1000 m ³ | |
| Zgrade za promet i komunikacije | broj | 12 | 12 | 7 | 11 | 8 | number | Traffic and commu- nication buildings |
| | 1000 m ² | 9,8 | 1,1 | 5,2 | 6,4 | 2,6 | 1000 m ² | |
| | 1000 m ³ | 28,8 | 3,1 | 15,7 | 21,7 | 11,2 | 1000 m ³ | |
| Industrijske zgrade i skladišta | broj | 27 | 35 | 48 | 34 | 30 | number | Industrial buildings and warehouses |
| | 1000 m ² | 47,9 | 33,3 | 89,3 | 63,9 | 53,0 | 1000 m ² | |
| | 1000 m ³ | 159,2 | 99,5 | 395,1 | 157,5 | 191,2 | 1000 m ³ | |
| Zgrade za kulturno- umjetničku djelatnost, obrazovanje, bolnice i zgrade za institucio- nalnu skrb | broj | 8 | 14 | 36 | 14 | 11 | number | Public entertainment, education, hospital or institutional care buildings |
| | 1000 m ² | 7,4 | 14,3 | 18,6 | 11,8 | 7,2 | 1000 m ² | |
| | 1000 m ³ | 22,1 | 53,8 | 61,2 | 35,5 | 25,4 | 1000 m ³ | |
| Ostale nestambene zgrade | broj | 8 | 12 | 10 | 7 | 7 | number | Other non-residential buildings |
| | 1000 m ² | 2,8 | 1,7 | 3,0 | 2,0 | 1,1 | 1000 m ² | |
| | 1000 m ³ | 9,6 | 9,7 | 13,5 | 7,3 | 4,7 | 1000 m ³ | |

¹⁾ Uključeni su objekti dobijeni novogradnjom, dogradnjom, obnavljanjem ruševnih objekata

Including projects acquired by new construction, extension, rebuilt destroyed buildings

Po Klasifikaciji vrsta građevinskih objekata (CC)

According to the Classification of Type of Construction (CC)

GRAĐEVINARSTVO
CONSTRUCTION

12-5 ZAVRŠENE STAMBENE ZGRADE PO BROJU STANOVA I GRAĐEVINSKOJ VELIČINI, 2007¹⁾
COMPLETED RESIDENTIAL BUILDINGS BY NUMBER OF DWELLINGS AND BUILDINGS FLOOR AREA, 2007¹⁾

| | Zgrade po broju stanova <i>Buildings by number of dwellings</i> | | | | | | Građevinska veličina zgrade <i>Building floor area 1000 m²</i> | Završeni stanovi u zgradama <i>Dwellings completed</i> | | |
|-----------------|--|-----------|----------|----------|----------|----------|--|--|---|--------------------|
| | Ukupno <i>Total</i> | 1-2 | 3-10 | 11-20 | 21-50 | 51+ | | broj <i>Number</i> | površina <i>Useful floor area 1000 m²</i> | |
| UKUPNO | 45 | 21 | 7 | 4 | 5 | 8 | 133,7 | 1.315 | 82,7 | TOTAL |
| Prizemne | 5 | 5 | - | - | - | - | 0,2 | 5 | 0,2 | <i>Groundfloor</i> |
| 1-katne | 18 | 14 | 4 | - | - | - | 4,8 | 43 | 2,7 | <i>1 storey</i> |
| 2-katne | 7 | 2 | 2 | 1 | 1 | 1 | 13,3 | 180 | 10,3 | <i>2 storey</i> |
| 3-katne | 3 | - | 1 | - | 1 | 1 | 13,6 | 137 | 9,5 | <i>3 storey</i> |
| 4-katne | 6 | - | - | 3 | 3 | - | 17,2 | 103 | 6,0 | <i>4 storey</i> |
| 5- katne | 2 | - | - | - | - | 2 | 10,2 | 139 | 6,9 | <i>5 storey</i> |
| 6+ | 4 | - | - | - | - | 4 | 74,2 | 708 | 47,1 | <i>6+</i> |

12-6 ZAVRŠENE STAMBENE ZGRADE PO SOBNOSTI, 2007¹⁾
COMPLETED RESIDENTIAL BUILDINGS BY NUMBER OF ROOMS, 2007¹⁾

| Završene stambene zgrade <i>Completed residential buildings</i> | završeni stanovi <i>completed dwellings</i> | | | | | | | |
|---|--|----------------------------|-----------------------------|-------------------------------|------------------------------|---|-----|-----|
| | ukupno <i>total</i> | 1-sobni <i>one room</i> | 2-sobni <i>two rooms</i> | 3-sobni <i>three rooms</i> | 4-sobni <i>four rooms</i> | 5 i višesobni <i>5 or more rooms</i> | | |
| broj <i>number</i> | 45 | 1.315 | 207 | 731 | 318 | 58 | 1 | |
| P 1000 m² <i>floor area 1000 m²</i> | | 133,7 | 82,7 | 9,6 | 43,6 | 23,1 | 6,2 | 0,2 |
| od toga: investitor pravna osoba <i>of these: investor is a legal person</i> | | | | | | | | |
| broj <i>number</i> | | 36 | 1.304 | 202 | 727 | 316 | 58 | 1 |
| P 1000 m² <i>floor area 1000 m²</i> | | 133,0 | 82,1 | 9,5 | 43,3 | 22,9 | 6,2 | 0,2 |

¹⁾ Po Klasifikaciji vrsta građevinskih objekata (CC)
According to the Classification of Type of Construction (CC)
Stambene zgrade bez vikend kuća
Residential buildings without holiday houses

12-7 ZAVRŠENE STAMBENE ZGRADE PO KATNOSTI, NAČINU GRADNJE I INSTALACIJAMA U ZGRADI, 2007.¹⁾
COMPLETED RESIDENTIAL NEW BUILDINGS BY STOREYS, WAY OF BUILDING AND INSTALLATION, 2007¹⁾

| | Ukupno <i>Total</i> | Zgrade po katnosti <i>Number of buildings by storeys</i> | | | | | | | | |
|---|------------------------|---|----------------------------|-----------------------------|-----------------------------|-----------------------------|----------------------------|---|--|---|
| | | Prizemne <i>Ground-floor</i> | 1-katne <i>1-storey</i> | 2-katne <i>2-storeys</i> | 3-katne <i>3-storeys</i> | 4-katne <i>4-storeys</i> | 5-katne <i>5-storey</i> | 6-katne i više <i>6-storeys or more</i> | | |
| Investitor je pravna osoba <i>Investor is a legal person</i> | | | | | | | | | | |
| Zgrade po načinu gradnje: | | | | | | | | | | Way of building |
| tradicionalni | 36 | 1 | 13 | 7 | 3 | 6 | 2 | 4 | | <i>traditional</i> |
| djelimično montažni | 36 | 1 | 13 | 7 | 3 | 6 | 2 | 4 | | <i>partly prefabricated</i> |
| montažni | - | - | - | - | - | - | - | - | | <i>prefabricated</i> |
| Zgrade koje imaju : | | | | | | | | | | Buildings with: |
| plin i centralno | 11 | 1 | 2 | 3 | 2 | 1 | - | 1 | | <i>gas & central heating</i> |
| samo centralno | 15 | - | 2 | 4 | 1 | 4 | 2 | 1 | | <i>only central heating</i> |
| bez gasa/plina i centralnog | 1 | - | - | - | - | 1 | - | - | | <i>without installation</i> |
| Završeni stanovi | | | | | | | | | | Dwellings completed |
| broj | 1.304 | 1 | 36 | 180 | 137 | 103 | 139 | 708 | | <i>number</i> |
| površina, 000 m ² | 82,1 | 0,06 | 2,4 | 10,3 | 9,5 | 6,0 | 6,9 | 47,0 | | <i>floor area, 000m²</i> |
| Vrijednost građevinskih radova na završenim zgradama, ` 000 KM | 53.409 | 10 | 2.011 | 5.996 | 7409 | 3.650 | 5.364 | 28.969 | | Value of construction projects put in place on completed buildings, 000 KM |
| Investitor je fizička osoba <i>Investor is a natural person</i> | | | | | | | | | | |
| Zgrade po načinu gradnje: | | | | | | | | | | Way of building |
| tradicionalni | 9 | 4 | 5 | - | - | - | - | - | | <i>traditional</i> |
| montažni | 9 | 4 | 5 | - | - | - | - | - | | <i>prefabricated</i> |
| Zgrade koje imaju : | | | | | | | | | | Buildings with: |
| plin i centralno | 1 | - | 1 | - | - | - | - | - | | <i>gas & central heating</i> |
| samo centralno | 1 | 1 | - | - | - | - | - | - | | <i>only central heating</i> |
| bez gasa i centralnog | 7 | 3 | 4 | - | - | - | - | - | | <i>without installation</i> |
| Završeni stanovi | | | | | | | | | | Dwellings completed |
| broj | 11 | 4 | 7 | - | - | - | - | - | | <i>number</i> |
| površina, 000 m ² | 0,5 | 0,1 | 0,3 | - | - | - | - | - | | <i>floor area, 000m²</i> |
| Vrijednost građevinskih radova na završenim zgradama, ` 000 KM | 303 | 52 | 251 | - | - | - | - | - | | Value of construction projects put in place on completed buildings, 000 KM |

¹⁾ Po Klasifikaciji vrsta građevinskih objekata (CC)

According to the Classification of Type of Construction (CC)

Stambene zgrade bez vikend kuća

Residential buildings without holiday houses

12- 8 ZGRADE GRAĐENE U REŽIJI INDIVIDUALNIH VLASNIKA
BUILDINGS MADE BY INDIVIDUALITY OWNERS

| | Broj objekata <i>Number of projects</i> | Vrijednost izvršenih radova <i>Value of construction put in place 000 KM</i> | Završeni stanovi <i>Dwellings completed</i> | | | |
|--------------------|--|---|--|--|---|--|
| | | | broj <i>number</i> | površina, 000m ² <i>area, 000m²</i> | od toga: vikend kuće <i>of these: dwellings for vacation</i> | |
| | | | | | broj <i>number</i> | površina, 000m ² <i>area, 000m²</i> |
| 2003 ¹⁾ | 10.104 | 205.359 | 3.195 | 270,1 | 46 | 2,7 |
| 2004 ²⁾ | 12.966 | 197.927 | 3.592 | 298,7 | 72 | 3,9 |
| 2005 ³⁾ | 10.769 | 209.958 | 4.517 | 367,7 | 54 | 2,9 |
| 2006 ⁴⁾ | 11.853 | 278.589 | 4.683 | 395,5 | 61 | 3,3 |
| 2007 ⁵⁾ | 11.225 | 296.659 | 5.062 | 432,9 | 58 | 3,4 |

1) Podaci su dobiveni iz 58 općina F BiH

2) Podaci su dobiveni iz 54 općine F BiH

3) Podaci su dobiveni iz 65 općina F BiH

4) Podaci su dobiveni iz 68 općina F BiH

5) Podaci su dobiveni iz 70 općina F BiH, prethodni podatak

1) Data are obtained by 58 municipalities F B&H

2) Data are obtained by 54 municipalities F B&H

3) Data are obtained by 65 municipalities F B&H

4) Data are obtained by 68 municipalities F B&H,

5) Data are obtained by 70 municipalities F B&H, previous data

12-9 ZGRADE GRAĐENE U REŽIJI INDIVIDUALNIH VLASNIKA, ZAVRŠENI STANOVII
BUILDINGS MADE BY INDIVIDUALITY OWNERS, DWELLINGS COMPLETED

| | Jedinica <i>mjere</i> | Ukupno <i>Total</i> | Mjesna naselja <i>Urban area</i> | Druga naselja <i>Other area</i> | Unit of <i>measure</i> | |
|--------------------------|--------------------------|------------------------|-------------------------------------|------------------------------------|---------------------------|---------------------------|
| 2006 | | | | | | |
| Stanovi | broj | 4.683 | 1.582 | 3.101 | <i>number</i> | <i>Dwellings</i> |
| Površina stanova | 000 m ² | 395,5 | 133,1 | 262,4 | <i>000 m²</i> | <i>Floor area</i> |
| Prosječna površina stana | m ² | 84,5 | 84,2 | 84,6 | <i>m²</i> | <i>Average floor area</i> |
| 2007 | | | | | | |
| Stanovi | broj | 5.062 | 1.551 | 3.511 | <i>number</i> | <i>Dwellings</i> |
| Površina stanova | 000 m ² | 432,9 | 132,6 | 300,3 | <i>000 m²</i> | <i>Floor area</i> |
| Prosječna površina stana | m ² | 85,5 | 85,6 | 85,4 | <i>m²</i> | <i>Average floor area</i> |

12-10 ZGRADE GRAĐENE U REŽIJI INDIVIDUALNIH VLASNIKA, ZAVRŠENI STANOVII PO SOBNOSTI
BUILDINGS MADE BY INDIVIDUALITY OWNERS, DWELLINGS COMPLETED BY ROOMS

| | Stanovi po broju soba <i>Dwellings by number of rooms</i> | | | | | | Opremljenost stanova <i>Equipment of dwellings</i> | | | | |
|----------------|--|----------------------------|-----------------------------|-------------------------------|------------------------------|--|---|---|--|------------------------------|--------------------|
| | ukupno <i>total</i> | 1-sobni <i>one room</i> | 2-sobni <i>two rooms</i> | 3-sobni <i>three rooms</i> | 4-sobni <i>four rooms</i> | 5 i više-sobni <i>5 or more rooms</i> | instalacije <i>instalations</i> | | | kupaonica <i>bathroom</i> | |
| | | | | | | | centralno, voda, struja <i>central heating, water, electricity</i> | voda, struja <i>water, electricity</i> | samo struja <i>only electricity</i> | | |
| 2006 | 4.683 | 242 | 1.436 | 1.875 | 844 | 286 | 794 | 3.806 | 54 | 4.683 | |
| Mjesna naselja | 1.582 | 105 | 493 | 599 | 287 | 98 | 318 | 1.237 | 27 | 1.582 | <i>Urban areas</i> |
| 2007 | 5.062 | 320 | 1.751 | 1.716 | 872 | 403 | 1.194 | 3.786 | 82 | 5.062 | |
| Mjesna naselja | 1.551 | 117 | 513 | 503 | 265 | 153 | 549 | 987 | 15 | 1.551 | <i>Urban areas</i> |

12-11 STAMBENA IZGRADNJA ¹⁾
RESIDENTIAL CONSTRUCTION

| | 2003 | 2004 | 2005 | 2006 | 2007 | |
|--|--------------|--------------|--------------|--------------|--------------|-------------------------------------|
| BROJ ZAVRŠENIH STANOVA | | | | | | |
| <i>NUMBER OF COMPLETED DWELLINGS</i> | | | | | | |
| Ukupno | 1.229 | 574 | 1.383 | 1.064 | 1.411 | <i>Total</i> |
| Jednosobni stanovi | 303 | 184 | 293 | 149 | 231 | <i>One-room dwellings</i> |
| Dvosobni stanovi | 596 | 238 | 718 | 634 | 777 | <i>Two-room dwellings</i> |
| Trosobni stanovi | 267 | 115 | 318 | 267 | 342 | <i>Three-room dwellings</i> |
| Četvorosobni stanovi | 56 | 35 | 48 | 14 | 58 | <i>Four-room dwellings</i> |
| Peterosobni i višesobni stanovi | 7 | 2 | 6 | - | 3 | <i>Five or more-room dwellings</i> |
| Investitor je pravna osoba | 1.113 | 517 | 1.308 | 1.020 | 1.400 | <i>Investor is a legal person</i> |
| Jednosobni stanovi | 290 | 168 | 284 | 138 | 226 | <i>One-room dwellings</i> |
| Dvosobni stanovi | 546 | 216 | 667 | 614 | 773 | <i>Two-room dwellings</i> |
| Trosobni stanovi | 227 | 101 | 310 | 258 | 340 | <i>Three-room dwellings</i> |
| Četvorosobni stanovi | 49 | 31 | 44 | 10 | 58 | <i>Four-room dwellings</i> |
| Peterosobni i višesobni stanovi | 1 | 1 | 3 | - | 3 | <i>Five or more-room dwellings</i> |
| Investitor je fizička osoba | 116 | 57 | 75 | 44 | 11 | <i>Investor is a natural person</i> |
| Jednosobni stanovi | 13 | 16 | 9 | 11 | 5 | <i>One-room dwellings</i> |
| Dvosobni stanovi | 50 | 22 | 51 | 20 | 4 | <i>Two-room dwellings</i> |
| Trosobni stanovi | 40 | 14 | 8 | 9 | 2 | <i>Three-room dwellings</i> |
| Četvorosobni stanovi | 7 | 4 | 4 | 4 | - | <i>Four-room dwellings</i> |
| Peterosobni i višesobni stanovi | 6 | 1 | 3 | - | - | <i>Five or more-room dwellings</i> |
| KORISNA POVRŠINA STANOVANJA, 1000 m² | | | | | | |
| <i>USEFUL FLOOR AREA OF COMPLETED DWELLINGS, 1000 m²</i> | | | | | | |
| Ukupno | 76,1 | 36,5 | 89,1 | 71,0 | 88,4 | <i>Total</i> |
| Jednosobni stanovi | 13,8 | 7,6 | 13,2 | 7,3 | 10,6 | <i>One-room dwellings</i> |
| Dvosobni stanovi | 34,1 | 14,6 | 43,8 | 38,0 | 46,3 | <i>Two-room dwellings</i> |
| Trosobni stanovi | 21,2 | 10,1 | 26,3 | 24,2 | 24,9 | <i>Three-room dwellings</i> |
| Četvorosobni stanovi | 5,8 | 3,9 | 4,9 | 1,6 | 6,1 | <i>Four-room dwellings</i> |
| Peterosobni i višesobni stanovi | 1,2 | 0,3 | 0,9 | - | 0,4 | <i>Five or more-room dwellings</i> |
| Investitor je pravna osoba | 67,3 | 32,7 | 84,3 | 67,9 | 87,9 | <i>Investor is a legal person</i> |
| Jednosobni stanovi | 13,3 | 6,9 | 12,9 | 6,8 | 10,5 | <i>One-room dwellings</i> |
| Dvosobni stanovi | 31,2 | 13,2 | 40,8 | 36,7 | 46,0 | <i>Two-room dwellings</i> |
| Trosobni stanovi | 17,8 | 8,9 | 25,8 | 23,3 | 24,8 | <i>Three-room dwellings</i> |
| Četvorosobni stanovi | 4,9 | 3,5 | 4,4 | 1,2 | 6,1 | <i>Four-room dwellings</i> |
| Peterosobni i višesobni stanovi | 0,1 | 0,2 | 0,4 | - | 0,4 | <i>Five or more-room dwellings</i> |
| Investitor je fizička osoba | 8,8 | 3,8 | 4,7 | 3,1 | 0,5 | <i>Investor is a natural person</i> |
| Jednosobni stanovi | 0,5 | 0,7 | 0,3 | 0,5 | 0,1 | <i>One-room dwellings</i> |
| Dvosobni stanovi | 2,9 | 1,4 | 3,0 | 1,4 | 0,3 | <i>Two-room dwellings</i> |
| Trosobni stanovi | 3,4 | 1,2 | 0,6 | 0,9 | 0,1 | <i>Three-room dwellings</i> |
| Četvorosobni stanovi | 0,9 | 0,4 | 0,5 | 0,4 | - | <i>Four-room dwellings</i> |
| Peterosobni i višesobni stanovi | 1,1 | 0,1 | 0,3 | - | - | <i>Five or more-room dwellings</i> |
| BROJ NEZAVRŠENIH STANOVA, kraj godine | | | | | | |
| <i>NUMBER OF UNFINISHED DWELLINGS, end of year</i> | | | | | | |
| Ukupno | 1.502 | 1.617 | 1.243 | 1.238 | 1.142 | <i>Total</i> |
| Investitor je pravna osoba | 1.492 | 1.614 | 1.210 | 1.233 | 1.140 | <i>Investor is a legal person</i> |
| Investitor je fizička osoba | 10 | 3 | 33 | 5 | 2 | <i>Investor is a natural person</i> |
| KORISNA POVRŠINA NEZAVRŠENIH STANOVA, 1000 m² | | | | | | |
| <i>USEFUL FLOOR AREA OF UNFINISHED DWELLINGS, 1000 m²</i> | | | | | | |
| Ukupno | 124,9 | 135,2 | 119,7 | 78,7 | 78,5 | <i>Total</i> |
| Investitor je pravna osoba | 123,9 | 134,8 | 117,6 | 78,2 | 78,2 | <i>Investor is a legal person</i> |
| Investitor je fizička osoba | 1,0 | 0,4 | 2,1 | 0,5 | 0,3 | <i>Investor is a natural person</i> |

1) Po Klasifikaciji vrsta građevinskih objekata (CC) / According to the Classification of Type of Construction (CC)
Stanovi u stambenim i nestambenim zgradama / Dwellings in residential and non-residential buildings

GRAĐEVINARSTVO
CONSTRUCTION

12-12 STANOVİ PREMA GODINI POČETKA IZGRADNJE OBJEKTA ¹⁾
DWELLINGS ACCORDING TO BEGINNING YEAR CONSTRUCTION OF BUILDINGS¹⁾

| | Ukupno Total | 2004 | 2005 | 2006 | 2007 | |
|---|-----------------|------------|------------|------------|------------|--|
| Predviđeni stanovi: | | | | | | <i>Dwellings according to project:</i> |
| Broj | 2.467 | 151 | 846 | 643 | 827 | <i>Number</i> |
| 1000 m ² | 161,6 | 8,8 | 53,2 | 42,9 | 56,7 | <i>1000 m²</i> |
| Stanovi završeni u izvještajnoj godini | | | | | | <i>Dwellings completed in 2007</i> |
| Broj | 1.333 | 151 | 615 | 464 | 103 | <i>Number</i> |
| 1000 m ² | 83,9 | 8,8 | 40,6 | 28,1 | 6,4 | <i>1000 m²</i> |
| Za izgradnju poslije izvještajne godine: | | | | | | <i>Dwellings under construction</i> |
| Broj | 1.134 | - | 231 | 179 | 724 | <i>Number</i> |
| 1000 m ² | 77,8 | - | 12,6 | 14,8 | 50,4 | <i>1000 m²</i> |
| od toga: | | | | | | <i>of these:</i> |
| Investitor je pravna osoba: | | | | | | <i>Investor is a legal person</i> |
| Predviđeni stanovi: | | | | | | <i>Dwellings according to project:</i> |
| Broj | 2.365 | 150 | 846 | 562 | 807 | <i>Number</i> |
| 1000 m ² | 155,6 | 8,8 | 53,2 | 38,2 | 55,4 | <i>1000 m²</i> |
| Stanovi završeni u izvještajnoj godini | | | | | | <i>Dwellings completed in 2007</i> |
| Broj | 1.233 | 150 | 615 | 383 | 85 | <i>Number</i> |
| 1000 m ² | 77,9 | 8,8 | 40,6 | 23,3 | 5,2 | <i>1000 m²</i> |
| Za izgradnju poslije izvještajne godine: | | | | | | <i>Dwellings under construction</i> |
| Broj | 1.132 | - | 231 | 179 | 722 | <i>Number</i> |
| 1000 m ² | 77,6 | - | 12,6 | 14,8 | 50,2 | <i>1000 m²</i> |

12-13 ZAVRŠENI STANOVİ PO SOBNOSTI I POVRŠINI STANOVANJA ¹⁾, 2007.
COMPLETED DWELLINGS BY USEFUL FLOOR AREA AND NUMBER OF ROOMS ¹⁾, 2007

| | Stanovi prema broju soba <i>Dwellings by number of rooms</i> | | | | | | | |
|---|---|---------------------|---------------------|---------------------------|--------------------|--------------------|-----------------------------|---|
| | Ukupno Total | 1-sobni one room | 2-sobni two room | 3-sobni three rooms | 4-sobni 4 rooms | 5-sobni 5 rooms | 6+ 6 or more rooms | |
| UKUPNO | 1.411 | 231 | 777 | 342 | 58 | 3 | - | TOTAL |
| Prema površini stanovanja: | | | | | | | | <i>According to useful floor area:</i> |
| ispod 50 m ² | 260 | 144 | 116 | - | - | - | - | <i>under 50 m²</i> |
| 50 m ² - 74 m ² | 911 | 87 | 580 | 217 | 27 | - | - | <i>50 m² - 74 m²</i> |
| 75 m ² -99 m ² | 204 | - | 80 | 122 | 2 | - | - | <i>75 m² -99 m²</i> |
| 100 m ² - 124 m ² | 27 | - | 1 | 3 | 20 | 3 | - | <i>100 m² - 124 m²</i> |
| 125 m ² -149 m ² | - | - | - | - | - | - | - | <i>125 m² -149 m²</i> |
| 150 m ² - 174 m ² | 6 | - | - | - | 6 | - | - | <i>150 m² - 174 m²</i> |
| 175 m ² - 199 m ² | - | - | - | - | - | - | - | <i>175 m² - 199 m²</i> |
| 200 i više | 3 | - | - | - | 3 | - | - | <i>200 and more</i> |
| Prosječna korisna podna površina (m²) : | 62,7 | 46,1 | 59,6 | 73,1 | 106,4 | 103,0 | - | <i>Average useful floor area (m²) :</i> |

1) Po Klasifikaciji vrsta građevinskih objekata (CC) /

According to the Classification of Type of Construction (CC)

12-14.1 GRAĐEVINSKI RADOVI U INOZEMSTVU
CONSTRUCTION WORKS ABROAD

| | Vrijednost narudžbi, Value of construction, 000 KM ¹⁾ | Vrijednost izvršenih radova po vrstama objekata, '000 KM ¹⁾ Value of construction projects put in place by type of structure, ' 000 KM ¹⁾ | | | Prosječan broj radnika Average number of workers | | |
|-----------|--|--|---------------------------|-----------------------------------|---|---------------------------------------|------------|
| | | ukupno Total | visokogradnja Building | niskogradnja civil engineering | ukupno Total | od toga iz FBiH Of these from FB&H | |
| 2003 | 147.198 | 117.507 | 36.889 | 80.618 | 1.488 | 452 | 2003 |
| 2004 | 193.560 | 128.646 | 60.929 | 67.717 | 1.755 | 701 | 2004 |
| 2005 | 233.641 | 135.127 | 66.049 | 69.078 | 1.626 | 906 | 2005 |
| 2006 | 362.560 | 191.014 | 96.792 | 94.222 | 1.881 | 758 | 2006 |
| 2007 | 326.630 | 185.312 | 92.835 | 92.477 | 1.797 | 712 | 2007 |
| Njemačka | 14.166 | 8.265 | 5.550 | 2.715 | 118 | 111 | Germany |
| Srbija | 32.016 | 28.190 | 28.190 | - | 54 | 50 | Serbia |
| Crna Gora | 25.049 | 11.977 | - | 11.977 | 70 | 53 | Montenegro |
| Slovenija | 3.248 | 2.930 | 1.623 | 1.307 | 52 | 50 | Slovenia |
| Hrvatska | 39.583 | 28.820 | 22.991 | 5.829 | 244 | 221 | Croatia |
| Italija | 1.329 | 1.207 | 1.207 | - | 20 | 18 | Italy |
| Pakistan | 39.685 | 12.670 | - | 12.670 | 413 | - | Pakistan |
| Kenija | 66.603 | 15.973 | - | 15.973 | 467 | - | Kenya |
| Libija | 70.740 | 43.325 | 1.319 | 42.006 | 318 | 183 | Libia |
| Alžir | 26.401 | 25.672 | 25.672 | - | 21 | 11 | Algeere |
| Etiopija | 7.810 | 6.283 | 6.283 | - | 20 | 15 | Etiopia |

12-14.2 GRAĐEVINSKI RADOVI U INOZEMSTVU
CONSTRUCTION WORKS ABROAD

| | Vrijednost narudžbi, Value of contracts, 000 USD ¹⁾ | Vrijednost izvršenih radova po vrstama objekata, '000 USD ¹⁾ Value of construction projects put in place by type of structure, ' 000 USD ¹⁾ | | | |
|-----------|--|--|---------------------------|-----------------------------------|------------|
| | | Ukupno Total | Visokogradnja Building | Niskogradnja civil engineering | |
| 2003 | 78.437 | 62.616 | 19.657 | 42.959 | 2003 |
| 2004 | 123.667 | 82.193 | 38.928 | 43.265 | 2004 |
| 2005 | 162.510 | 93.988 | 45.941 | 48.047 | 2005 |
| 2006 | 218.685 | 115.214 | 58.382 | 56.832 | 2006 |
| 2007 | 219.942 | 124.783 | 62.514 | 62.269 | 2007 |
| Njemačka | 9.539 | 5.565 | 3.738 | 1.827 | Germany |
| Srbija | 21.558 | 18.982 | 18.982 | - | Serbia and |
| Crna Gora | 16.867 | 8.065 | - | 8.065 | Montenegro |
| Slovenija | 2.187 | 1.972 | 1.092 | 880 | Slovenia |
| Hrvatska | 26.654 | 19.406 | 15.483 | 3.923 | Croatia |
| Italija | 895 | 813 | 813 | - | Italy |
| Pakistan | 26.723 | 8.532 | - | 8.532 | Pakistan |
| Kenija | 44.848 | 10.756 | - | 10.756 | Kenya |
| Libija | 47.634 | 29.174 | 888 | 28.286 | Libia |
| Alžir | 17.778 | 17.287 | 17.287 | - | Algeere |
| Etiopija | 5.259 | 4.231 | 4.231 | - | Etiopia |

¹⁾ Vrijednosti su preračunate po srednjem tečaju tečajne liste Centralne banke BiH broj 256 utvrđenoj na dan 31.12. 2006. (1 USD = 1,485065 KM)

¹⁾ Values are calculated at the medium exchange rates of the Central Bank of BiH No. 256 of 31.12. 2006 (1 USD = 1,485065 KM)

12-15.1 PROSJEČNA CIJENA ZAVRŠENIH STANOVA
AVERAGE PRICE OF DWELLINGS COMPLETED

| | Broj stanova Number of dwellings | Površina, m ² Useful floor area, m ² | Prosječna cijena 1 m ² , KM Average price 1 m ² , KM | | | |
|------------------------------|-------------------------------------|---|---|---|---|-----------------------------------|
| | | | ukupno Total | od ukupnog: troškovi gradnje Of that: construction costs | | |
| | | | | ukupno Total | udio u ukupnoj cijeni, % Share of total, % | |
| 2004 | 647 | 44.088,6 | 1.107,9 | 911,6 | 82,3 | 2004 |
| 2005 | 541 | 36.950,0 | 1.224,1 | 890,7 | 72,8 | 2005 |
| 2006 | 453 | 31.762,6 | 1.291,1 | 966,1 | 74,8 | 2006 |
| 2007 | 462 | 29.452,0 | 1.460,6 | 1.068,1 | 73,1 | 2007 |
| Po izabranim općinama | | | | | | <i>By selected municipalities</i> |
| Sarajevo | 152 | 11.190,0 | 1.504,4 | 1.082,5 | 72,0 | <i>Sarajevo</i> |
| Ostale općine | 310 | 18.262,0 | 1.402,2 | 1.048,8 | 74,8 | <i>Other municipalities</i> |
| Po obliku gradnje | | | | | | <i>By form of construction</i> |
| Za tržište | 422 | 27.032,0 | 1.523,3 | 1.100,3 | 72,2 | <i>Market construction</i> |
| Neprofitna gradnja | 40 | 2.420,0 | 1.347,6 | 1.010,0 | 74,9 | <i>Non-profit construction</i> |

12-15.2 PROSJEČNA CIJENA STANOVA U GRADNJI
AVERAGE PRICE OF DWELLINGS UNDER CONSTRUCTION

| | Broj stanova Number of dwellings | Površina, m ² Useful floor area, m ² | Prosječna cijena 1 m ² , KM Average price 1 m ² , KM | | | |
|------------------------------|-------------------------------------|---|---|---|---|-----------------------------------|
| | | | ukupno Total | od ukupnog: troškovi gradnje Of that: construction costs | | |
| | | | | ukupno Total | udio u ukupnoj cijeni, % Share of total, % | |
| 2004 | 493 | 34.238,9 | 1.057,7 | 808,5 | 76,4 | 2004 |
| 2005 | 722 | 47.950,2 | 1.136,3 | 869,7 | 76,5 | 2005 |
| 2006 | 415 | 25.800,0 | 1.295,0 | 914,8 | 70,6 | 2006 |
| 2007 | 686 | 42.910,0 | 1.398,2 | 1.050,3 | 74,4 | 2007 |
| Po izabranim općinama | | | | | | <i>By selected municipalities</i> |
| Sarajevo | 294 | 19.439,0 | 1.468,4 | 1.047,0 | 71,3 | <i>Sarajevo</i> |
| Ostale općine | 392 | 23.471,0 | 1.356,6 | 1.053,6 | 77,7 | <i>Other municipalities</i> |
| Po obliku gradnje | | | | | | <i>By form of construction</i> |
| Za tržište | 540 | 33.652,0 | 1.415,3 | 1.033,0 | 73,0 | <i>Market construction</i> |
| Neprofitna gradnja | 146 | 9.258,0 | 1.405,5 | 1.093,5 | 77,8 | <i>Non-profit construction</i> |

13. PRIJEVOZ I VEZE

TRANSPORT AND COMMUNICATIONS

13-0 METODOLOŠKA OBJAŠNJENJA

NOTES ON METHODOLOGY

Izvori i metode prikupljanja podataka

Data and methods of data collection

Podaci o prijevozu, pratećim djelatnostima u prijevozu te poštanskim i telekomunikacijskim uslugama dobiveni su obradom mjesečnih, tromjesečnih i godišnjih statističkih izvještaja, koji su prikupljeni od pravnih osoba ili dijelova pravnih osoba. Podaci su prikazani prema Klasifikaciji djelatnosti, područje I i odnosi se na željeznički prijevoz, ostali kopneni prijevoz (cestovni) i zračni prijevoz. Prikazani su podaci o pratećim djelatnostima u prijevozu (rad zračnih luka) te poštanske i telekomunikacijske usluge.

Data on transport, supporting activities in transport and post and telecommunication services are obtained from monthly, quarter and yearly statistical reports collected from legal entities or parts of legal entities. Data are presented according to the Classification of Economic Activity, Section I and relate to: railway transport, other land transport (road) and air transport. Data are presented on supporting activities in transport (activity at airports) and postal and telecommunication services.

Podaci o cestovnom prijevozu putnika i robe odnose se na rad poslovnih subjekata koji obavljaju cestovni prijevoz putnika autobusima i cestovni prijevoz robe cestovnim teretnim vozilima.

Data on road transport of passengers and goods relate to activity of business entities that are engaged in road transport of passengers by buses and road transport of goods by road goods vehicles.

Podaci o gradskom prijevozu odnose se na rad poslovnih subjekata koji obavljaju gradski prijevoz (tramvajima, autobusima i trolejbusima) u gradskim i prigradskim naseljima.

Data on transport in urban areas include the activity of legal entities engaged in providing transport (by tramways, buses and trolley-buses) in urban and suburban areas.

Podaci o željezničkom prijevozu putnika i robe prikupljeni su od Željeznica Federacije Bosne i Hercegovine.

All data relating to the railway transport are supplied by the Bosnia and Herzegovina Railways.

Podaci o poštanskim i telekomunikacijskim uslugama prikupljeni su od poslovnih subjekata razvrstanih u djelatnost poštanske aktivnosti i djelatnost telekomunikacija.

Data on post traffic and communication services are collected from legal entities classification on postal services and telecommunication services.

Godišnji izvještaj o telekomunikacijskoj opremi, mreži i uslugama usklađen je sa zahtjevom Statistics on Communication and Information Services (COINS), odnosno preporukama EUROSTAT-a Methodological Manual for Statistics on Telecommunication Services.

Annual report on telecommunication equipment, network and services are harmonized with Statistics on Communication and Information Services (COINS), or according to EUROSTAT recommendation – Methodological Manual for Statistics on Telecommunication Services.

U telekomunikacijskim uslugama jedinica impuls promijenjena je, te se od 01.11.2005. godine vrijeme trajanja razgovora u fiksnoj telefoniji izražava u minutama.

Since 01.11.2005. Unit of measure - impulse changed in minutes.

Podaci o pratećim djelatnostima u zračnom prijevozu obuhvaćaju rad aerodroma/zračnih luka: prihvata aviona/zrakoplova, putnika i robe. Obuhvaćeni su domaći i strani avioni/zrakoplovi.

Data on supporting activities in air transport relate to the activity of airports, this including operation of aircrafts and passengers. Included are foreign and domestic aircrafts.

Podaci o registriranim cestovnim motornim vozilima, te o prometnim nezgodama, poginulim i povrijeđenim osobama preuzeti su od Kantonalnih ministarstava unutarnjih poslova.

Data on registered motor vehicles and trailers and data on road traffic accidents, killed and injured persons are supplied by the Cantonal Ministries of Internal Affairs.

PRIJEVOZ I VEZE

TRANSPORT AND COMMUNICATIONS

Podaci o dužini **magistralnih** cesta, te podaci o broju mostova na magistralnim cestama prikupljeni su od Direkcije cesta Federacije BiH, a podaci o dužini **regionalnih** cesta, te podaci o broju mostova na regionalnim cestama prikupljeni su od Direkcija cesta pri Kantonalnim ministarstvima.

*Data on the length **major** road and number of bridges on major roads collected from the Directorate road Federation of B&H, and data on the length **regional** road and number of bridges on regional roads collected from the Directorate road by Ministry in each canton.*

Definicije

Definitions

Pod pojmom prijevoz podrazumijeva se kretanje putnika ili tereta od jednog mjesta (mjesto ukrcaja-utovara) do drugog mjesta (mjesto iskrcaja-istovara) i predstavlja rad prijevoznih preduzeća/poduzeća.

Considered as transport is movement of passenger or cargo from one place (loading place) to another place (unloading place) and representing the operation of transport enterprises.

Prijevoz putnika (s obzirom na prijelaz državne granice) dijeli se na unutrašnji i međunarodni.

If considered in terms of country borders, transport of passengers is divided into inland and international.

Unutrašnji prijevoz obuhvaća prijevoz putnika obavljen između mjesta ukrcaja i mjesta iskrcaja unutar granica naše zemlje.

Inland transport is conveying of passengers between the place of embarkment and the place of disembarkment within the borders of the country.

Međunarodni prijevoz obuhvaća prijevoz putnika između mjesta ukrcaja u našoj zemlji i mjesta iskrcaja u inozemstvu i obrnuto.

International transport is conveying of passengers between the place of embarkment in our country and the place of disembarkment abroad, or the other way round.

Putnički kilometar je jedinica mjere koja predstavlja prijevoz jednog putnika na udaljenosti od jednog kilometra.

Passenger kilometer is a unit of measure representing transport of one person over a distance of one kilometer.

Prijevoz robe obuhvaća prijevoz robe u unutrašnjem i međunarodnom prijevozu.

Transport of goods divided into following categories:

Unutrašnji prijevoz obuhvaća prijevoz robe obavljen između utovarnih i istovarnih mjesta unutar granica naše zemlje.

Inland transport implies transport of goods between places of loading and unloading within the borders of the country.

Međunarodni prijevoz obuhvaća prijevoz robe između mjesta utovara u našoj zemlji i mjesta istovara u inozemstvu i obrnuto.

International transport of goods presents transport of goods between place of loading in our country and unloading place in foreign country, or the other way round.

Tonski kilometar je jedinica mjere koja predstavlja prijevoz jedne tone robe na udaljenosti od jednog kilometra.

Tonne kilometer is a unit of measure representing transport of one tonne over a distance of one kilometer.

Pismonosne i paketne pošiljke obuhvaćaju broj pismonosnih pošiljaka prispjelih u unutrašnjem prometu i prispjelih i otpremljenih u međunarodnom prometu.

Letter and parcel postal services include the number of letters arrived in domestic traffic, as well as those arrived and sent in international traffic.

13-1 PRIJEVOZ PUTNIKA I ROBE
TRANSPORT OF PASSENGER AND GOODS

| | Željeznički prijevoz <i>Railway transport</i> | | Cestovni prijevoz <i>Road transport</i> | | Zračni prijevoz <i>Air transport</i> | |
|------|--|--|--|--|--|--|
| | prevezeni putnici, 000 <i>Passengers carried, 000</i> | prevezena roba, 000 t <i>Goods carried, 000 t</i> | prevezeni putnici, 000 <i>Passengers carried, 000</i> | prevezena roba, 000 t <i>Goods carried, 000 t</i> | prevezeni putnici, 000 <i>Passengers carried, 000</i> | prevezena roba, 000 t <i>Goods carried, 000 t</i> |
| 2003 | 243 | 4.658 | 14.661 | 1.235 | 41 | - |
| 2004 | 208 | 5.299 | 18.202 | 2.060 | - | - |
| 2005 | 297 | 6.741 | 17.397 | 1.903 | - | - |
| 2006 | 401 | 6.558 | 20.881 | 2.342 | - | - |
| 2007 | 419 | 6.914 | 21.356 | 3.633 | - | - |

13-2 PUTNIČKI I TONSKI KILOMETRI
PASSENGERS - KILOMETRES AND TONNE - KILOMETRES

u mil.
Mln

| | Željeznički prijevoz <i>Railway transport</i> | | Cestovni prijevoz <i>Road transport</i> | |
|------|---|---|---|---|
| | putnički kilometri <i>Passenger-kilometres</i> | tonski kilometri <i>Tonne-kilometres</i> | putnički kilometri <i>Passenger-kilometres</i> | tonski kilometri <i>Tonne-kilometres</i> |
| 2003 | 19 | 212 | 542 | 221 |
| 2004 | 19 | 445 | 961 | 483 |
| 2005 | 15 | 745 | 972 | 671 |
| 2006 | 30 | 682 | 1.185 | 854 |
| 2007 | 32 | 693 | 1.431 | 1.241 |

13-3 STRUKTURA PRIJEVOZA PUTNIKA I ROBE PO VRSTAMA PRIJEVOZA
STRUCTURE OF TRANSPORT OF PASSENGER AND GOODS BY TYPE OF TRANSPORT

| | Željeznički prijevoz <i>Railway transport</i> | | Cestovni prijevoz <i>Road transport</i> | | Zračni prijevoz <i>Air transport</i> | |
|------|--|--|--|--|--|--|
| | prijevoz putnika <i>Transport of passengers</i> | prijevoz robe <i>Transport of goods</i> | prijevoz putnika <i>Transport of passengers</i> | prijevoz robe <i>Transport of goods</i> | prijevoz putnika <i>Transport of passengers</i> | prijevoz robe <i>Transport of goods</i> |
| 2003 | 1,6 | 79,0 | 98,1 | 21,0 | 0,3 | - |
| 2004 | 1,1 | 72,0 | 98,9 | 28,0 | - | - |
| 2005 | 1,7 | 78,0 | 98,3 | 22,0 | - | - |
| 2006 | 1,9 | 73,7 | 98,1 | 26,3 | - | - |
| 2007 | 1,9 | 65,6 | 98,1 | 34,4 | - | - |

13-4 ŽELJEZNIČKE PRUGE I ŽELJEZNIČKE STANICE
RAILWAY LINES AND STATIONS

| | Dužina pruga, km <i>Length of lines, km</i> | | | | Željezničke stanice <i>Railway stations</i> |
|------|--|--|---|--|--|
| | Ukupno <i>Total</i> | jednokolosječne <i>Single track</i> | | dvokolosječne, elektrificirano <i>Double track electrified lines</i> | |
| | | svega <i>Total</i> | elektrificirano <i>Electrified lines</i> | | |
| 2003 | 608 | 540 | 372 | 68 | 61 |
| 2004 | 608 | 540 | 372 | 68 | 59 |
| 2005 | 608 | 540 | 372 | 68 | 59 |
| 2006 | 608 | 540 | 372 | 68 | 59 |
| 2007 | 601 | 533 ¹⁾ | 372 | 68 | 59 |

1) Na dionici Gradačac-Modriča razmontirano je 7 kilometara pruge.

1) It has been dismantled 7 kilometers of lines on the section Gradačac-Modriča.

13-5 LOKOMOTIVE I VAGONI
LOCOMOTIVES AND WAGONS

| | Lokomotive <i>Locomotives</i> | | | Motorni vagoni (garniture) <i>Railcars (seats)</i> | | Putnički vagoni <i>Passenger wagons</i> | | Teretni vagoni <i>Goods wagons</i> | |
|------|----------------------------------|-------------------------------|------------------------|---|---|--|---|---------------------------------------|---|
| | Ukupno <i>Total</i> | električne <i>Electric</i> | dizel <i>Diesel</i> | broj <i>Number</i> | putnička mjesta <i>Passenger seats</i> | broj <i>Number</i> | putnička mjesta <i>Passenger seats</i> | broj <i>Number</i> | tone nosivosti <i>Capacity, tonnes</i> |
| 2003 | 100 | 45 | 55 | 7 | 1.036 | 38 | 2.040 | 836 | 39.274 |
| 2004 | 100 | 45 | 55 | 7 | 1.036 | 38 | 2.040 | 939 | 45.728 |
| 2005 | 98 | 43 | 55 | 7 | 1.036 | 38 | 2.040 | 1.146 | 56.878 |
| 2006 | 97 | 42 | 55 | 7 | 1.036 | 34 | 1.874 | 1.447 | 72.906 |
| 2007 | 97 | 42 | 55 | 12 | 560 | 35 | 1.663 | 1.732 | 87.668 |

13-6 RAD VUČNIH SREDSTAVA, 2007.
RAILWAY TRANSPORT EQUIPMENT BY SOURCE OF POWER, 2007

| | Ukupno <i>Total</i> | električna vuča <i>electric</i> | dizelska vuča <i>diesel</i> | |
|---|------------------------|------------------------------------|--------------------------------|---|
| Lokomotivski kilometri ukupno, hilj. | 3.368 | 2.438 | 930 | <i>Locomotive-kilometre Total, 000</i> |
| putnički promet | 1.303 | 1.127 | 176 | <i>Passenger traffic</i> |
| teretni promet | 1.678 | 1.030 | 648 | <i>Freight traffic</i> |
| prazne vožnje putničkog i teretnog prometa | 387 | 281 | 106 | <i>Unloaded traffic of passenger and goods train movement</i> |
| Brutotonski kilometri ukupno, mil. | 1.486 | 1.132 | 353 | <i>Gross tonne-kilometre total, 000 000</i> |
| putnički promet | 157 | 146 | 11 | <i>Passenger traffic</i> |
| teretni promet | 1.329 | 986 | 342 | <i>Freight traffic</i> |

13-7 PRIJEVOZ PUTNIKA U ŽELJEZNIČKOM PROMETU, 2007.
TRANSPORT OF PASSENGERS IN RAILWAY TRANSPORT, 2007

| | Prevezeni putnici, hilj. <i>Passengers carried, 000</i> | Putnički kilometri, mil. <i>Passengers - kilometres, 000</i> | |
|---------------------------------|---|--|---------------------------------------|
| Prijevoz putnika, ukupno | 419 | 31.747 | Transport of passengers, Total |
| unutrašnji međugradski prijevoz | 364 | 22.450 | <i>National interurban transport</i> |
| međunarodni prijevoz, svega | 55 | 9.297 | <i>International transport, Total</i> |
| otputovali u inostranstvo | 28 | 3.997 | <i>Departures</i> |
| prispjeli iz inostranstva | 27 | 5.300 | <i>Arrivals</i> |

13-8 PRIJEVOZ ROBE U ŽELJEZNIČKOM PROMETU, 2007.
TRANSPORT OF GOODS IN RAILWAY TRANSPORT, 2007

| | Prevezena roba, hilj. tona <i>Goods carried, 000 t</i> | Tonski kilometri, mil. <i>Tonne - kilometres, 000 000</i> | |
|---------------------|--|---|-------------------------|
| ukupno | 6.914 | 693 | <i>Total</i> |
| unutrašnji prijevoz | 3.524 | 120 | <i>National traffic</i> |
| izvoz | 1.313 | 203 | <i>Export</i> |
| uvoz | 2.001 | 349 | <i>Import</i> |
| tranzit | 76 | 21 | <i>Transit</i> |

13-9 NEZGODE, POGINULE I TEŠKO POVRIJEĐENE OSOBE U ŽELJEZNIČKOM PROMETU, 2007.
ACCIDENTS AND VICTIMS IN RAILWAY TRANSPORT, 2007

| | Broj nezgoda <i>Accidents</i> | Poginule osobe <i>Killed</i> | Teško povrijeđene osobe <i>Injured persons</i> | |
|--|---|--|--|---|
| Ukupno | 21 | 11 | 13 | <i>Total</i> |
| sudari | - | - | - | <i>Collisions</i> |
| iskliznuća | 2 | - | - | <i>Derailments</i> |
| Nesreće na putnim prijelazima u nivou | 6 | 3 | 11 | <i>Accidents involving level crossing</i> |
| Nesreće s osobama stradalima od naleta voza u kretanju | 10 | 8 | 2 | <i>Accidents to persons caused by rolling stock in motion</i> |
| Nesreće uzrokovane vatrom u vozu | - | - | - | <i>Fires in rolling stock</i> |
| Ostalo | 3 | - | - | <i>Other</i> |

13-10 CESTE
ROADS

| | Ceste, km Roads, km | | | | |
|------|------------------------|---------------------|--------------------|------------------------|--------------------|
| | Ukupno Total | Magistralne Main | | Regionalne Regional | |
| | | asfalt asphalt | makadam macadam | asfalt asphalt | makadam macadam |
| 2004 | 4.686 | 1.913 | 95 | 1.950 | 728 |
| 2005 | 4.714 | 1.918 | 90 | 2.062 | 644 |
| 2006 | 4.716 | 1.918 | 90 | 2.128 | 580 |
| 2007 | 4.698 | 1.969 | 76 | 2.083 | 570 |

13-11 MOSTOVI
BRIDGES

| | Ukupno Total | na magistralnim cestama On main roads | | | na regionalnim cestama On regional roads | | |
|--------------------|-----------------|--|-----------------------------------|-----|---|-----------------------------------|-----|
| | | dužine 5-10 m Lengths 5-10 m | dužine 10-30 m Lengths 10-30 m | 30+ | dužine 5-10 m Lengths 5-10 m | dužine 10-30 m Lengths 10-30 m | 30+ |
| | | 2004 ¹⁾ | 630 | 91 | 194 | 173 | 74 |
| 2005 ²⁾ | 658 | 91 | 194 | 173 | 91 | 84 | 25 |
| 2006 ²⁾ | 661 | 88 | 200 | 178 | 89 | 79 | 27 |
| 2007 ²⁾ | 665 | 93 | 209 | 183 | 82 | 76 | 22 |

1) Bez podataka za Zeničko-dobojski i Zapadno-hercegovački kanton/Without Zeničko-dobojski and Zapadno-hercegovački canton.

2) Bez podataka za Zeničko-dobojski kanton/Without Zeničko-dobojski canton.

13-12 REGISTRIRANA CESTOVNA VOZILA NA MOTORNI POGON
ROAD MOTOR VEHICLES REGISTRATION

| | Ukupno Total | Od ukupnog Out of total | | | | | |
|--------------------|-----------------|----------------------------------|-------------------|----------------------------------|--------------------------|----------------------|-----------------|
| | | putnička vozila Passenger car | autobusi Buses | teretna vozila Cargo vehicles | motocikli Motorcycles | traktori tractors | ostalo Other |
| 2004 | 446.179 | 385.185 | 2.816 | 39.208 | 3.758 | - | 15.212 |
| 2005 ¹⁾ | 450.281 | 379.019 | 3.378 | 41.527 | 5.406 | 5.532 | 15.419 |
| 2006 ¹⁾ | 465.322 | 389.131 | 2.999 | 45.701 | 6.494 | 4.815 | 16.182 |
| 2007 ¹⁾ | 482.765 | 409.035 | 2.841 | 46.979 | 5.679 | 2.972 | 15.259 |

1) Podaci o registraciji vozila odnose se na sva registrirana vozila, tj. prvi put registrirana kao i produženja registracija.

1) The first registration is included in total number of the road motor vehicles.

13-13 PRVI PUT REGISTRIRANA VOZILA NA MOTORNI POGON
MOTOR VEHICLES - REGISTERED FOR THE FIRST TIME

| | Ukupno Total | Od ukupnog Out of total | | | | | |
|------|-----------------|----------------------------------|-------------------|----------------------------------|--------------------------|----------------------|-----------------|
| | | putnička vozila Passenger car | autobusi Buses | teretna vozila Cargo vehicles | motocikli Motorcycles | traktori tractors | ostalo Other |
| 2005 | 92.116* | 75.898* | 771 | 9.025* | 2.164 | 1.754* | 2.504* |
| 2006 | 103.671 | 85.413 | 584 | 8.872 | 2.764 | 1.411 | 4.627 |
| 2007 | 79.880 | 63.180 | 455 | 8.797 | 2.408 | 1.051 | 3.989 |

13-14 PROMETNE NEZGODE NA CESTAMA
ROAD TRAFFIC ACCIDENTS

| | Prometne nezgode <i>Traffic accidents</i> | | Poginuli i ozlijeđeni <i>Killed and injured persons</i> | | |
|------|--|--|--|---------------------------|------------------------------|
| | ukupno <i>Total</i> | s materijalnom štetom <i>Damage</i> | ukupno <i>Total</i> | poginulo <i>Killed</i> | ozlijeđeno <i>Injured</i> |
| 2004 | 22.207 | 20.105 | 6.913 | 251 | 6.662 |
| 2005 | 24.156 | 19.739 | 6.449 | 199 | 6.250 |
| 2006 | 25.301 | 20.908 | 7.220 | 208 | 7.012 |
| 2007 | 28.561 | 23.281 | 8.321 | 236 | 8.085 |

13-15 JAVNI PUTNIČKI CESTOVNI PRIJEVOZ
PUBLIC PASSENGER TRANSPORT

| | Broj autobusa <i>Number of buses</i> | | | Broj sjedala <i>Number of seats</i> | Prosječan broj sjedala <i>Average number of seats</i> | Broj putničkih mjesta <i>Number of passengers spot</i> | Snaga, KW <i>Power, KW</i> |
|------|---|--|--|--|--|---|-------------------------------|
| | ukupno <i>Total</i> | do 32 sjedala <i>Under 32 seats</i> | preko 32 sjedala <i>Over 32 seats</i> | | | | |
| 2003 | 861 | 46 | 815 | 42.169 | 49,0 | 57.116 | 167.177 |
| 2004 | 886 | 72 | 814 | 43.500 | 49,1 | 55.698 | 177.639 |
| 2005 | 874 | 82 | 792 | 41.987 | 48,0 | 53.574 | 182.309 |
| 2006 | 788 | 83 | 705 | 37.356 | 47,4 | 45.329 | 185.626 |
| 2007 | 859 | 125 | 734 | 40.414 | 47,0 | 47.563 | 193.716 |

13-16 PRIJEVOZ PUTNIKA U JAVNOM CESTOVNOM PRIJEVOZU PREMA UDALJENOSTI
TRANSPORT OF PASSENGERS IN PUBLIC TRANSPORT BY DISTANCE

| | Prevezeni putnici, hilj./tis. <i>Passengers carried, 000</i> | | | | | | Putnički kilometri, hilj./tis. <i>Passengers kilometres, 000</i> | | | | | |
|------|---|--------------------------------|-------|--------|---------|------------------------------------|---|--------------------------------|---------|---------|---------|------------------------------------|
| | ukupno <i>Total</i> | do 20 km <i>Under 20 km</i> | 21-50 | 51-100 | 101-300 | preko 300 km <i>Over 300 km</i> | ukupno <i>Total</i> | do 20 km <i>Under 20 km</i> | 21-50 | 51-100 | 101-300 | preko 300 km <i>Over 300 km</i> |
| 2003 | 14.661 | 7.629 | 4.314 | 1.353 | 812 | 553 | 542.003 | 49.565 | 112.028 | 82.807 | 103.649 | 193.954 |
| 2004 | 18.202 | 5.098 | 6.412 | 4.269 | 1.370 | 1.053 | 960.799 | 30.079 | 180.191 | 293.059 | 138.370 | 319.100 |
| 2005 | 17.397 | 8.701 | 2.972 | 3.633 | 1.577 | 514 | 971.576 | 42.780 | 96.050 | 224.487 | 304.816 | 303.443 |
| 2006 | 20.881 | 10.070 | 2.911 | 5.272 | 1.876 | 752 | 1.185.137 | 46.159 | 93.464 | 322.697 | 328.875 | 393.942 |
| 2007 | 21.356 | 9.794 | 2.744 | 5.997 | 2.076 | 745 | 1.431.061 | 84.564 | 82.254 | 374.510 | 401.080 | 488.653 |

13-17 PREVEZENA ROBA U JAVNOM CESTOVNOM PRIJEVOZU PREMA UDALJENOSTI
TRANSPORT OF GOODS IN PUBLIC TRANSPORT BY DISTANCE

| | Prevezena roba, hilj./tis. tona <i>Transport of goods in thousands tonnes</i> | | | | | | | | | |
|------|--|--------------------------------|-------|--------|---------|---------|---------|---------|--------------------------------------|--|
| | ukupno <i>Total</i> | do 24 km <i>Under 24 km</i> | 25-49 | 50-149 | 150-299 | 300-499 | 500-699 | 700-999 | preko 1000 km <i>Over 1000 km</i> | |
| 2003 | 1.235 | 388 | 225 | 162 | 105 | 210 | 66 | 40 | 39 | |
| 2004 | 2.060 | 441 | 523 | 343 | 172 | 249 | 110 | 112 | 110 | |
| 2005 | 1.903 | 635 | 170 | 293 | 103 | 243 | 174 | 153 | 132 | |
| 2006 | 2.342 | 601 | 240 | 296 | 142 | 311 | 260 | 324 | 168 | |
| 2007 | 3.633 | 1.256 | 529 | 307 | 214 | 313 | 339 | 260 | 415 | |

PRIJEVOZ I VEZE
 TRANSPORT AND COMMUNICATION

13-17.1 TONSKI KILOMETRI U JAVNOM CESTOVNOM PRIJEVOZU PREMA UDALJENOSTI
 TON - KILOMETRES IN PUBLIC TRANSPORT BY DISTANCE

| | Tonski kilometri , hilj./tis. Ton - kilometres, thousands | | | | | | | | |
|------|--|----------------------------|--------|--------|---------|---------|---------|---------|-------------------------------|
| | ukupno Total | do 24 km Under 24 km | 25-49 | 50-149 | 150-299 | 300-499 | 500-699 | 700-999 | preko 1000 km Over 1000 km |
| 2003 | 221.138 | 3.575 | 6.699 | 18.225 | 16.707 | 66.025 | 34.378 | 29.830 | 45.699 |
| 2004 | 483.074 | 4.459 | 20.117 | 29.101 | 36.347 | 97.584 | 62.670 | 92.450 | 140.346 |
| 2005 | 670.694 | 6.324 | 5.177 | 25.557 | 24.286 | 98.984 | 101.376 | 128.611 | 280.379 |
| 2006 | 853.892 | 8.782 | 8.394 | 23.415 | 29.223 | 121.981 | 162.704 | 250.694 | 248.699 |
| 2007 | 1.240.827 | 22.025 | 16.602 | 28.566 | 46.170 | 124.265 | 199.584 | 222.341 | 581.274 |

13-18 VOZNI PARK I LINIJE U GRADSKOM I PRIGRADSKOM PRIJEVOZU
 MOTOR POOL AND LINES IN URBAN - SUBURBAN TRANSPORT

| | 2003 | 2004 | 2005 | 2006 | 2007 | |
|-------------------------------|--------|---------|--------|--------|--------|-------------------------------|
| TRAMVAJI | | | | | | <i>STREETCARS</i> |
| Motorna kola | 80 | 82 | 90 | 91 | 80 | <i>Motor car</i> |
| Putnička mjesta | 17.408 | 17.848 | 19.500 | 19.720 | 16.787 | <i>Passenger spot</i> |
| Prevezeni putnici, hilj./tis. | 82.279 | 80.690 | 79.296 | 73.646 | 45.921 | <i>Passenger carried, 000</i> |
| TROLEJBUSI | | | | | | <i>TROLLEYBUSES</i> |
| Trolejbusi | 60 | 74 | 71 | 70 | 58 | <i>Trolleybuses</i> |
| Sjedišta i stajanje | 6.776 | 9.201 | 8.947 | 8.843 | 7.341 | <i>Seats & Standing</i> |
| Prevezeni putnici, hilj./tis. | 26.735 | 26.518 | 26.687 | 25.275 | 18.948 | <i>Passenger carried, 000</i> |
| AUTOBUSI | | | | | | <i>BUSES</i> |
| Autobusi | 589 | 696 | 729 | 807 | 813 | <i>Buses</i> |
| Sjedišta i stajanja | 50.998 | 57.831 | 58.241 | 67.197 | 63.665 | <i>Seats & Standing</i> |
| Prevezeni putnici, hilj./tis. | 99.294 | 100.746 | 99.536 | 91.710 | 80.667 | <i>Passenger carried, 000</i> |
| LINIJE | | | | | | <i>LINES</i> |
| Tramvajske | 7 | 7 | 7 | 7 | 7 | <i>Streetcars</i> |
| Dužina, km | 51 | 51 | 51 | 51 | 51 | <i>Lenght, km</i> |
| Trolejbuske | 4 | 5 | 5 | 5 | 5 | <i>Trolleybuses</i> |
| Dužina, km | 31 | 42 | 42 | 42 | 42 | <i>Lenght, km</i> |
| Autobusne | 440 | 583 | 591 | 953 | 1.081 | <i>Buses</i> |
| Dužina, km | 8.504 | 10.511 | 10.668 | 21.131 | 20.518 | <i>Lenght, km</i> |

13-19 JAVNI TERETNI CESTOVNI PRIJEVOZ
PUBLIC FREIGHT TRANSPORT

| | Broj teretnih vozila <i>Number freight vehicle</i> | | | Tone nosivosti <i>Capacity tons</i> | | | Prosječna nosivost <i>Average capacity</i> | | | |
|------------------------------|---|------------|------------|--|---------------|---------------|---|--------------|-------------|--------------------------------|
| | 2005 | 2006 | 2007 | 2005 | 2006 | 2007 | 2005 | 2006 | 2007 | |
| Teretni automobili | 318 | 336 | 492 | 3.427 | 3.860 | 5.991 | 10,8 | 11,5 | 12,2 | <i>Freight vehicle</i> |
| otvoreni | 128 | 113 | 142 | 1.535 | 1.419 | 1.697 | 12,0 | 12,6 | 12,0 | <i>truck</i> |
| kiperi | 99 | 90 | 90 | 1.224 | 1.161 | 1.195 | 12,4 | 12,9 | 13,3 | <i>dump truck</i> |
| ostali | 91 | 133 | 260 | 668 | 1.280 | 3.099 | 7,3 | 9,6 | 11,9 | <i>other</i> |
| Specijalna vozila | 518 | 579 | 910 | 1167* | 1457* | 1.856 | 10,0* | 12,4* | 11,5 | <i>special freight vehicle</i> |
| cisterne | 44 | 43 | 45 | 533 | 438* | 491 | 12,1 | 10,2* | 10,9 | <i>cistern</i> |
| hladnjače | 49 | 50 | 58 | 323 | 304 | 346 | 6,6 | 6,1 | 6,0 | <i>refrigerator truck</i> |
| ostali | 24 | 49 | 59 | 311 | 715 | 1.019 | 13,0 | 14,6 | 17,3 | <i>other</i> |
| tegljači¹⁾ | 401 | 437 | 748 | - | - | - | - | - | - | <i>road tractor</i> |
| Priključna vozila | 553 | 618 | 998 | 12.899 | 14.628 | 22.407 | 23,3 | 23,7 | 22,5 | <i>Trailers-total</i> |
| otvorena | 270 | 323 | 550 | 6.508 | 7.730 | 12.368 | 24,1 | 23,9 | 22,5 | <i>truck-trailer</i> |
| kiperi | 54 | 54 | 63 | 860 | 973 | 1.139 | 15,9 | 18,0 | 18,1 | <i>drump truck</i> |
| cisterne | 115 | 128 | 147 | 2.890 | 3.258 | 3.611 | 25,1 | 25,5 | 24,6 | <i>cistern</i> |
| hladnjače | 23 | 32 | 80 | 491 | 769 | 1.694 | 21,3 | 24,0 | 21,2 | <i>refrigerator truck</i> |
| ostali | 91 | 81 | 158 | 2.150 | 1.898 | 3.595 | 23,6 | 23,4 | 22,8 | <i>other</i> |

1) Za cestovne tegljače ne iskazuje se podatak tone nosivosti i prosječna nosivost u skladu sa metodologijom za cestovni transport robe (Council Regulation N^o1172/98).

1) The data on capacity tonnes and average capacity of road tractors are not collected accordance with Road freight transport methodology, Council Regulation N^o 1172/98.

13-19.1 JAVNI TERETNI CESTOVNI PRIJEVOZ
PUBLIC FREIGHT TRANSPORT

| | Snaga, KW <i>Power, KW</i> | | | Prosječna snaga, KW <i>Average power, KW</i> | | | |
|---------------------------|-------------------------------|----------------|----------------|---|--------------|--------------|--------------------------------|
| | 2005 | 2006 | 2007 | 2005 | 2006 | 2007 | |
| Teretni automobili | 60.454 | 62.566 | 101.476 | 190,1 | 186,2 | 206,3 | <i>Freight vehicle</i> |
| otvoreni | 27.438 | 25.365 | 33.953 | 214,4 | 224,5 | 239,1 | <i>truck</i> |
| kiperi | 18.245 | 17.033 | 17.708 | 184,3 | 189,3 | 196,8 | <i>dump truck</i> |
| ostali | 14.771 | 20.168 | 49.815 | 162,3 | 150,5 | 191,6 | <i>other</i> |
| Specijalna vozila | 141.635 | 163.032 | 268.902 | 273,4 | 281,6 | 295,5 | <i>Special freight vehicle</i> |
| cisterne | 9.072 | 10.020 | 11.080 | 206,2 | 233,0 | 246,2 | <i>cistern</i> |
| hladnjače | 8.063 | 7.009 | 8.416 | 164,6 | 140,2 | 145,1 | <i>refrigerator truck</i> |
| tegljači | 120.515 | 134.609 | 234.104 | 300,5 | 308,0 | 313,0 | <i>road tractor</i> |
| ostali | 3.985 | 11.394 | 15.302 | 166,0 | 232,5 | 259,4 | <i>other</i> |

13-20 AERODROMSKE USLUGE
AIRPORT SERVICES

| | 2003 | 2004 | 2005 | 2006 | 2007 | |
|-----------------------|----------------|----------------|----------------|----------------|----------------|--------------------------|
| Promet putnika | 377.500 | 406.411 | 452.845 | 470.877 | 481.526 | <i>Passenger traffic</i> |
| otputovali | 189.795 | 184.309 | 226.987 | 234.465 | 242.677 | <i>Departures</i> |
| doputovali | 187.705 | 222.102 | 225.858 | 236.412 | 238.849 | <i>Arrivals</i> |

13-21 PROMET AVIONA/ZRAKOPLOVA NA AERODROMIMA / U ZRAČNIM LUKAMA
AIRCRAFT TRAFFIC IN AIRPORTS

| | 2007 | |
|---|--------------|--|
| Međunarodni promet aviona/zrakoplova, ukupno | 5.766 | <i>International aircraft traffic, total</i> |
| Promet domaćih aviona/zrakoplova | 1.163 | <i>Domestic aircraft traffic</i> |
| Redovni/Redoviti promet | 1.022 | <i>Scheduled traffic</i> |
| Vanredni/Izvanredni promet | 141 | <i>Non-scheduled traffic</i> |
| Promet stranih aviona/zrakoplova | 4.603 | <i>Foreign aircraft traffic</i> |
| Redovni/Redoviti promet | 4.113 | <i>Scheduled traffic</i> |
| Vanredni/Izvanredni promet | 490 | <i>Non-scheduled traffic</i> |

13-22 PROMET PUTNIKA NA AERODROMIMA / U ZRAČNIM LUKAMA
TRAFFIC OF PASSENGERS IN AIRPORTS

| | 2007 | |
|---|----------------|---|
| Međunarodni promet putnika, ukupno | 481.526 | <i>International traffic of passengers, total</i> |
| Promet domaćim avionima/zrakoplovima | 63.737 | <i>Domestic aircraft traffic</i> |
| Redovni/Redoviti promet | 54.182 | <i>Scheduled traffic</i> |
| Vanredni/Izvanredni promet | 9.555 | <i>Non-scheduled traffic</i> |
| Promet stranim avionima/zrakoplovima | 417.789 | <i>Foreign aircraft traffic</i> |
| Redovni/Redoviti promet | 376.322 | <i>Scheduled traffic</i> |
| Vanredni/Izvanredni promet | 41.467 | <i>Non-scheduled traffic</i> |

13-23 PROMET TERETA NA AERODROMIMA/U ZRAČNIM LUKAMA, hilj./tis. tona
FREIGHT TRAFFIC IN AIRPORTS, thousand tonnes

| | 2007 | |
|---|--------------|---|
| Međunarodni promet tereta, ukupno | 1.908 | <i>International freight traffic, total</i> |
| Promet domaćim avionima/zrakoplovima | 6 | <i>Domestic aircraft traffic</i> |
| Redovni/Redoviti promet | 5 | <i>Scheduled traffic</i> |
| Vanredni/Izvanredni promet | 1 | <i>Non-scheduled traffic</i> |
| Promet stranim avionima/zrakoplovima | 1.902 | <i>Foreign aircraft traffic</i> |
| Redovni/Redoviti promet | 1.873 | <i>Scheduled traffic</i> |
| Vanredni/Izvanredni promet | 29 | <i>Non-scheduled traffic</i> |

13-24 POŠTANSKA I TELEKOMUNIKACIJSKA OPREMA
POSTAL AND TELECOMMUNICATION EQUIPMENT

| | 2003 | 2004 | 2005 | 2006 | 2007 | |
|---|-------|-------|-------|-------|-------|--------------------------------------|
| Pošte, broj | 372 | 376 | 367 | 372 | 363 | Number of post offices |
| dostavne | 245 | 238 | 225 | 226 | 220 | fixed posts |
| šalterske | 68 | 69 | 69 | 70 | 72 | window post offices |
| pomoćne pošte | 53 | 61 | 67 | 69 | 66 | auxiliary posts |
| sezonske pošte | 2 | 2 | 2 | 2 | 1 | season posts |
| mobilne pošte | 4 | 6 | 4 | 5 | 4 | mobile posts |
| Prijevozna sredstva, broj | | | | | | Means of transportation |
| poštanski automobili | 242 | 290 | 343 | 282 | 288 | post cars |
| putnički za prijevoz pošte | 121 | 136 | 144 | 122 | 59 | passengers car |
| teretni | 80 | 111 | 128 | 100 | 213 | freight car |
| drugi | 41 | 43 | 71 | 60 | 16 | other cars |
| auto-pošte | 4 | 4 | - | - | - | car - posts |
| ručna, motorna, akumulatorska kolica i prikolice, motocikli, bicikli | 424 | 715 | 603 | 745 | 745 | motorcycle, bicycle |
| Automatske telefonske centrale | 518 | 687 | 714 | 749 | 780 | Automatic telephone exchanges |
| kapacitet prijenosnika, u hilj./tis. | 1.035 | 1.168 | 1.306 | 1.306 | 1.319 | capacity of transmitter, 000 |
| Telefonske govornice | 2.558 | 2.374 | 2.177 | 2.152 | 2.150 | Telephone booths |
| od toga u pošti | 423 | 250 | 197 | 230 | 314 | of which: in post |

13-25 POŠTANSKE I TELEKOMUNIKACIJSKE USLUGE
POSTAL AND TELECOMMUNICATION SERVICES

| | 2003 | 2004 | 2005 | 2006 | 2007 | |
|---|--------|--------|--------|--------|--------|--|
| Pismonosne pošiljke, hilj./tis. | 49.364 | 44.157 | 49.058 | 55.464 | 48.557 | Number of letters delivered, 000 |
| Paketske pošiljke, hilj./tis. | 229 | 243 | 368 | 439 | 298 | Parcels, 000 |
| Broj telegrama, hilj./tis. | 180 | 195 | 194 | 215 | 250 | Number of telegrams, 000 |
| Impulsi u nepokretnoj mreži, mil. ¹⁾ | 6.898 | 6.865 | 4.943 | - | - | Impulses in fixed network, 000.000 ¹⁾ |
| Minute u nepokretnoj mreži, mil. ²⁾ | - | - | 476 | 2.837 | 2.905 | Minutes in fixed network, 000.000 ²⁾ |
| Internet konekcija, minute, mil. | 535 | 598 | 745 | 689 | 684 | Internet connection, 000.000 min |
| Mobilna telefonija, minute, mil. | 186 | 571 | 672 | 807 | 1.078 | Mobile network, 000.000 min |
| Broj SMS poruka, mil. | 308 | 817 | 869 | 921 | 1.229 | SMS message, 000.000 |
| Broj telefonskih razgovora u javnim govornicama, hilj./tis. | 7.189 | 6.671 | 6.756 | 6.057 | 4.609 | Number of public telephone call office, 000 |
| od toga u pošti | 3.440 | 3.069 | 2.465 | 1.095 | 811 | of which in post office |
| Pretplatnici fiksne telefonije, hilj./tis. | 638 | 663 | 674 | 681 | 696 | Subscribers in fixed network, 000 |
| od toga: u stanovima, hilj./tis. | 574 | 583 | 619 | 610 | 624 | in dwellings, 000 |
| Pretplatnici mobilne telefonije, hilj./tis. | 651 | 815 | 1.013 | 1.249 | 1.570 | Mobile network users, 000 |
| post-paid pretplatnici | 160 | 156 | 150 | 157 | 182 | post-paid subscribers |
| pre-paid pretplatnici | 491 | 659 | 862 | 1.092 | 1.388 | pre-paid subscribers |
| Internet pretplatnici | 48.472 | 60.657 | 74.022 | 89.133 | 77.975 | Internet subscribers |
| pristup modemom | 48.050 | 60.140 | 73.415 | 88.592 | 77.394 | via modem |
| pristup iznajmljenim linijama | 422 | 517 | 607 | 541 | 581 | via leased lines |
| Broj ISDN pretplatnika | 8.369 | 24.272 | 33.625 | 38.247 | 18.198 | Number of ISDN subscribers |
| Broj ADSL pretplatnika | 87 | 858 | 5.796 | 20.005 | 32.631 | Number of ADSL subscribers |
| Broj zaposlenih | 7.505 | 7.544 | 7.561 | 7.677 | 7.784 | Number of employees |
| od toga: žene | 2.578 | 2.603 | 2.488 | 2.520 | 2.584 | of which: female |

¹⁾ Podaci za 2005. godinu odnose se na period januar-oktobar/Data for 2005 refer to period January-October

²⁾ Podaci za 2005. godinu odnose se na period novembar-decembar/Data for 2005 refer to period November-December

UNUTRAŠNJA/UNUTARNJA TRGOVINA HOME TRADE

14 UNUTRAŠNJA/UNUTARNJA TRGOVINA

14-0 METODOLOŠKA OBJAŠNJENJA

Izvori i metode prikupljanja podataka

Podaci o broju prodavnica/prodavaonica i servisa, broju zaposlenih, ostvarenom prometu i zalihama u distributivnoj trgovini dobiveni su iz istraživanja Tromjesečni izvještaj distributivne trgovine za pravne osobe (obrazac TRG – 2). Istraživanje se provodi na osnovu Zakona o statistici u Federaciji BiH (Sl. Novine FBiH br. 63/03). Jedinice posmatranja su poslovni subjekti - pravne osobe - koji su prema pretežnoj djelatnosti registrirani u području G Klasifikacije djelatnosti - KD. Također, obuhvaćene su izabrane pravne osobe koje su prema pretežnoj djelatnosti registrirane u nekoj od ostalih djelatnosti (industrija, građevinarstvo, ugostiteljstvo itd.) prema KD, ali obavljaju neku od trgovačkih djelatnosti. Obrtnici nisu obuhvaćeni ovim istraživanjem.

Podaci o ostvarenom ukupnom prometu trgovačkih poslovnih subjekata i prometu u trgovini na malo dobiveni su iz istraživanja Mjesečni izvještaj trgovine na malo (obrazac TRG – 1), koji podnose poslovni subjekti – pravne osobe registrirani prema pretežnoj djelatnosti u trgovini na malo, tj. u odjeljku 52 ili u podrazredima 50.10.2, 50.30.2, 50.40.2 i razredu 50.50 Klasifikacije djelatnosti – KD. Također su obuhvaćene izabrane pravne osobe iz ostalih djelatnosti ako obavljaju navedene djelatnosti. Obrtnici nisu obuhvaćeni ovim istraživanjem.

Od 1. januara/siječnja 2006. promjenjen je obrazac TRG – 1 kao i način iskazivanja podataka, tj izvještavanja u trgovini na malo. Ne prikupljaju se više podaci o broju prodavnica/prodavaonica, što je u skladu sa regulativom EU za kratkoročne statistike (Short Term Statistics - STS, Council Regulation No 1165/98).

Dosadašnji način prikupljanja i objavljivanja podataka po jedinicama u sastavu promijenjen je na iskazivanje prema osnovnom subjektu, što je u skladu/sukladno sa regulativom EU za strukturne poslovne statistike (Structural Business Statistics – SBS, Council Regulation No 58/97), a ujedno je olakšano izvještavanje statističkim jedinicama.

Podaci o prometu od trgovine na malo iskazani su na dva načina: prema pretežnoj djelatnosti u koju su razvrstani poslovni subjekti (tabela 14.2) i prema trgovačkim strukama (tabela 14.3).

HOME TRADE

NOTES ON METHODOLOGY

Source and methods of data collection

Data on number of stores/services, number of persons employed, realized turnover, stocks in the activities of distributive trade are collected from the Quarterly Report on Distributive Trade (TRG – 2 questionnaire). This survey is conducted on the bases of Law on Statistical Survey in the Federation of BiH (Official Gazette FBiH No. 63/03). The reporting units are legal enterprises which have been classified into section G of the Classification of Economic Activities (KD) according to prevailing activity, as well as those classified in other activities (industry, construction, hotels and restaurants etc.), but engaged in the trade activities from section G of the KD. The tradesmen are excluded.

Data on total turnover of retail trade enterprises and retail trade turnover are obtained by the Monthly Retail Trade Report (TRG–1 questionnaire). Reporting units are legal enterprises engaged into retail trade or sale, maintenance, that is enterprises classified by their prevailing activity in section 52 or sub – classes 50.10.2, 50.30.2, 50.40.2 and class 50.50 according to the Classification of Economic Activities – KD. Selected enterprises engaged in other activities but executing the above mentioned ones are also included. Tradesmen are excluded.

Since 1st January 2006 TRG – 1 questionnaire has been changed as well as the method of presenting of retail trade data. Regarding to the Council Regulation No 1165/98 on Short – term Statistics - STS there is no need for collecting data on number of retail stores.

Regarding to the Council Regulation No 58/97 on Structural Business Statistics – SBS the method of collecting, processing and presenting data by local unites has been changed in line of new methodology by legal units - enterprises / trade companies. In the same time it has been brought relief reporting of statistical units.

Data on retail trade turnover are presented in two ways: according to the prevailing activity of the enterprises as well as by trade branches.

Podaci o sajmovima dati su na bazi godišnjeg izvještaja organizatora sajma.

Data on exhibitions are based on annual report of exhibition organizers.

Podaci o otkupu i prodaji poljoprivrednih proizvoda dobiveni su iz mjesečnih statističkih izvještaja TRG-31 i TRG-33 koje dostavljaju poslovni subjekti i dijelovi poslovnih subjekata razvrstani u područje A (poljoprivreda, lov i šumarstvo) i područje B (ribarstvo) Klasifikacije djelatnosti, tj. poslovni subjekti (poljoprivredne zadruge, trgovačke, industrijske i druge organizacije) koje vrše otkup poljoprivrednih proizvoda od individualnih poljoprivrednih proizvođača, kao i poslovni subjekti koji vrše prodaju poljoprivrednih proizvoda iz vlastite poljoprivredne proizvodnje ili ostvarene interne realizacije poljoprivrednih proizvoda u vlastitim pogonima u svrhu proizvodnje.

Data on sale and purchase of the agricultural products are collected through monthly surveys (TRG – 31; TRG – 33) from legal entities and parts of legal entities classified into the field A (Agriculture, hunting and forestry) and the field B (Fishing), that sell the stated products out of their own production and separately from legal entities and parts of legal entities that purchase agricultural products from private family farms.

Podaci o prometu poljoprivrednih proizvoda na pijacama/tržnicama dobiveni su iz mjesečnih statističkih izvještaja TRG-13 koje dostavljaju poslovni subjekti koji pružaju usluge korišćenja prodajnog prostora pijace. Ne obuhvaćaju se količine proizvoda koje na pijacu iznose poljoprivredna dobra već samo ono što individualni poljoprivredni proizvođači donose i prodaju.

Data on turnover of agricultural products at marketplaces are based according to regular statistical reports of business entities that give services for using selling area. These data covered only quantity of products from individual agricultural producers.

Definicije

Distributivna trgovina sastoji se od svih oblika trgovačkih aktivnosti, od nabavke robe od proizvođača do isporuke robe krajnjem potrošaču. Obuhvaća: trgovinu na veliko za svoj račun, posredovanje u trgovini na veliko, trgovinu na malo i popravke motornih vozila i motocikla te predmeta za osobnu upotrebu/uporabu i domaćinstvo/kućanstvo.

Definitions

Distributive trade consists of all types of trade activities, from supplying goods from the producer to distributing them to the final consumer. It comprises wholesale trade on one's own account, wholesale on a fee or contract bases, retail trade and repair of motor vehicles and motorcycles and personal and household goods.

Trgovina na veliko (na domaćem tržištu) je aktivnost kupovine i preprodaje robe industrijskim, trgovačkim, profesionalnim korisnicima i ustanovama i drugim poslovnim subjektima koji se bave trgovinom na veliko ili na malo. Također, uključuje se i tranzitni promet robe (prodaja robe koja se po nalogu prodavača direktno isporučuje kupcu bez prethodnog uskladištenja te robe kod prodavača).

Wholesale trade (on domestic market) is an activity of sale of goods to industrial, trading and professional users and organizations as well as to other business entities engaged in wholesale and retail trade. It also includes transit goods trade (sales of goods which is by a vendor's order directly delivered to a customer without being previously stored at the salesman's).

Posredovanje u trgovini na veliko podrazumijeva obavljanje djelatnosti trgovine na veliko uz naplatu ili po ugovoru. Uključuje se prodaja s konsignacijskih skladišta, usluge komisionara (agenata), posrednika za trgovačku robu i drugih veletrgovaca koji trguju u ime ili za račun drugih te djelatnosti onih koji učestvuju u povezivanju prodavača s kupcima ili poduzimaju trgovačke transakcije u ime vlasnika robe.

Wholesale on a fee or contract bases consists of performing of wholesale trade by payment or contract. It includes sales from consignment warehouses, commissioners' services, mediator for trading goods and other wholesale vendors operating in the name or on the account of others, as well as an activity of those who are engaged in connecting vendors with customers or undertake trade transactions on behalf of the owner of goods.

UNUTRAŠNJA/UNUTARNJA TRGOVINA HOME TRADE

Broj zaposlenih uključuje sve osobe koje stvarno rade u preduzeću/poduzeću, a to su: vlasnici, suvlasnici i neplaćeni članovi porodice/obitelji koji redovno/redovito rade u preduzeću/poduzeću; osobe koje rade izvan prostorija matičnog preduzeća/poduzeća (npr. trgovački predstavnici, dostavljači, ekipe za popravke i održavanje); osobe odsutne na kraće vrijeme (npr. zbog bolesti, porodiljskog bolovanja, plaćenog odmora i sl); radnike u štrajku; radnike koji rade skraćeno radno vrijeme; radnike koji obavljaju posao kod kuće; sezonske radnike i pripravnike.

Zalihe se iskazuju sa stanjem na kraju godine po knjigovodstvenoj vrijednosti. Zalihe robe koje se nalaze u skladištima iskazuju se kao zalihe u trgovini na veliko, a zalihe koje se nalaze u prodavnicama/prodavaonicama iskazuju se kao zalihe u trgovini na malo.

Promet od trgovine na malo (uključujući PDV) obuhvaća vrijednost prodanih roba krajnjim potrošačima odnosno stanovništvu za vlastitu potrošnju ili za upotrebu/uporabu u domaćinstvu/kućanstvu i obavljenih usluga u posmatranom periodu bez obzira da li su naplaćene ili ne.

Ukupan promet (isključujući PDV) obuhvata vrijednost svih ostalih prodanih proizvoda i usluga na tržištu (trgovina na veliko, posredovanje u trgovini na veliko, popravci, ugostiteljstvo i ostale djelatnosti). Ovdje se uključuje promet samo onih poslovnih subjekata čija je glavna djelatnost trgovina na malo. Poslovni subjekti čija je glavna djelatnost izvan trgovine na malo tj. neka druga djelatnost ne iskazuju promet od ostalih djelatnosti nego samo promet od trgovine na malo.

PDV je indirektni porez na potrošnju, koji se naplaćuje pri svakoj određenoj fazi u proizvodnom i distribucijskom lancu. Obuhvaća porez na dodanu vrijednost koji je obračunat kupcu. Primijenjuje se od 01.01.2006. na osnovu Zakona o porezu na dodanu vrijednost (Službeni glasnik BiH, br. 9/05 i 35/05).

Trgovačke struke predstavljaju pretežni robni asortiman prodaje u trgovini na malo. Grupe proizvoda koji se pretežno prodaju razvrstane su na osnovi KD – a.

Pod sajmovima se smatraju sajmovi koji se organiziraju u komercijalne svrhe, a imaju međunarodni, nacionalni ili lokalni karakter. Ne obuhvaćaju se vašari, koji se po narodnoj tradiciji održavaju u pojedinim mjestima.

Otkup poljoprivrednih proizvoda je kupovina odnosno preuzimanje poljoprivrednih proizvoda neposredno od individualnih proizvođača koje vrše poslovni subjekti radi dalje prodaje ili prerade.

Number of persons employed includes all persons actually working in the business entity: owners, co-owners and unpaid family members who regularly work in a business entity; persons work outside central premises of an enterprise (e.g. sales representatives, messengers, repair and maintenance teams); persons on short leaves (e.g. for sickness, maternity leave, paid vacation); workers on strike; part time workers; workers who are working at home; seasonal workers and trainees.

Stocks are presented in the state at the end of the year, based on bookkeeping. Stocks in warehouses are shown as stocks in the wholesale trade, while stocks in outlets are shown as stocks in the retail trade.

Retail trade turnover (including value added tax) is the sale of goods to final consumers, that is to population for personal consumption or for using in household and services provided, irrespective of the fact whether they are paid or not.

Total turnover (excluding value added tax) includes a total value of all other goods sold and services provided on the market (from wholesale trade, wholesale on a fee or contract basis, repairs, hotels and restaurants and other activities). It includes turnover of enterprises whose main kind of activity is retail trade. The enterprises whose main kind of activity is other than retail trade has been reported data on retail trade turnover only.

Value added tax (VAT) is tax on exchanges. It is levied on the added value that results from each exchange. It is an indirect tax on consumption, because the consumers actually bear the cost of the tax. It has been in use since 1st of January 2006 on the bases of The Law on Value Added Tax in Bosnia and Herzegovina (Official Gazette B&H No. 9/05 and 35/05).

Branch is the actual prevailing assortment of sale in retail trade. Groups of prevalingly sold products are classified according to the Classification of Economic Activities.

Under the exhibitions is understood a exhibitions which have been organized in commercial purpose. These exhibitions have an international, domestic and local character. There are not included a fairies, which are according to national tradition hold in some places.

Sale of agricultural products consists of sale, respectively delivery of agricultural products that are obtained from own production of business entities and parts of business entities.

UNUTRAŠNJA/UNUTARNJA TRGOVINA
HOME TRADE

Prodaja poljoprivrednih proizvoda je prodaja, odnosno isporuka poljoprivrednih proizvoda iz vlastite proizvodnje poslovnih subjekata i njihovih dijelova.

Purchase of agricultural products is buying, taking over agricultural products from individual producers which performing business entities with a view of further sale and processing.

UNUTRAŠNJA/UNUTARNJA TRGOVINA
HOME TRADE

14-1 ZAPOSLENI, PRODAVNICE/PRODAVAONICE, PROMET I ZALIHE U DISTRIBUTIVNOJ TRGOVINI PREMA
PRETEŽNOJ DJELATNOSTI POSLOVNOG SUBJEKTA
EMPLOYEES, OUTLETS, TURNOVER AND STOCKS IN DISTRIBUTIVE TRADE BY
PREVAILING ACTIVITY OF BUSINESS ENTITY

| | Zaposleni, 31.12. <i>Employees, 31 December</i> | Prodavnice/ Prodavaonice i servisi, 31.12. <i>Outlets and services, 31 December</i> | Promet sa PDV- om, 000 KM <i>Turnover (VAT included), thousands KM</i> | Struktura <i>Structure</i> | Zalihe, 000 KM 31.12. <i>Stocks, 31 December thousands KM</i> |
|---|---|--|---|-------------------------------|--|
| 2003 ¹⁾ | 29.486 | 3.990 | 4.455.694 | - | 706.019 |
| 2004 ¹⁾ | 31.568 | 4.029 | 6.530.431 | - | 966.907 |
| 2005 ¹⁾ | 34.153 | 4.162 | 9.756.179 | - | 1.239.128 |
| 2006 | 40.806 | 5.116 | 12.100.655 | - | 1.562.569 |
| 2007 | 42.578 | 4.682 | 13.953.854 | 100,00 | 1.771.175 |
| Posredovanje u trgovini motornim vozilima i motociklima <i>Mediation in trade of motor vehicles and motorcycles</i> | 13 | - | 2.021 | 0,0 | - |
| Trgovina na veliko motornim vozilima i motociklima <i>Wholesale trade of motor vehicles and motorcycles</i> | 600 | - | 657.263 | 4,7 | 89.082 |
| Trgovina na malo motornim vozilima i motociklima <i>Retail trade of motor vehicles and motorcycles</i> | 484 | 142 | 228.359 | 1,6 | 28.391 |
| Trgovina na malo motornim gorivima i mazivima <i>Retail trade of automotive fuel</i> | 2.229 | 390 | 966.243 | 6,9 | 52.601 |
| Popravci i održavanje motornih vozila i motocikala <i>Repair and maintenance of motor vehicles and motorcycles</i> | 460 | 59 | 54.091 | 0,4 | 5.720 |
| Posredovanje u trgovini na veliko <i>Mediation in wholesale trade</i> | 521 | - | 432.447 | 3,1 | - |
| Trgovina na veliko na domaćem tržištu <i>Wholesale on domestic market</i> | 12.902 | - | 7.214.427 | 51,7 | 824.521 |
| Izvoz <i>Exports</i> | 320 | - | 167.006 | 1,2 | 2.965 |
| Trgovina na malo <i>Retail trade</i> | 21.060 | 4.082 | 3.955.141 | 28,3 | 766.801 |
| Popravci predmeta za vlastitu upotrebu/uporabu i domaćinstvo/kućanstvo <i>Repair of personal and household goods</i> | 64 | 9 | 1.328 | 0,0 | 1.094 |
| Ostale djelatnosti <i>Other activities</i> | 3.925 | - | 275.528 | 2,0 | - |
| 50. Trgovina motornim vozilima i motociklima; popravak; trgovina na malo motornim gorivima i mazivima <i>Sale, maintenance and repair of motor vehicles and motorcycles; retail sale of automotive fuel</i> | 3.850 | 434 | 1.642.269 | 11,8 | 167.907 |
| 51.1 Posredovanje u trgovini na veliko <i>Mediation in wholesale trade</i> | 542 | 51 | 180.391 | 1,3 | 18.620 |
| 51.2-51.7 Trgovina na veliko <i>Wholesale trade</i> | 22.235 | 1.591 | 8.341.208 | 59,8 | 968.462 |
| 52.1-52.6 Trgovina na malo <i>Retail trade</i> | 10.717 | 1.962 | 1.869.757 | 13,4 | 401.933 |
| 52.7 Popravak predmeta za vlastitu upotrebu/uporabu <i>Repair of personal and household goods</i> | 70 | 10 | 27.073 | 0,2 | 1.171 |
| Ostale djelatnosti <i>Other activities</i> | 5.164 | 634 | 1.893.156 | 13,6 | 213.082 |

1) Podaci o prometu prikazani su sa uključenim porezom na promet roba i usluga.

1) Retail trade turnover with turnover tax.

14-2 ZAPOSLENI I UKUPAN PROMET BEZ PDV PREMA PRETEŽNOJ DJELATNOSTI POSLOVNOG SUBJEKTA
EMPLOYEES AND TOTAL TURNOVER (VAT EXCLUDED) BY PREVAILING ACTIVITY

| | | Zaposleni Employees | Ukupan promet bez PDV, 000 KM Total turnover, 000 KM (VAT excluded) |
|---|--|------------------------|---|
| | 2003 ¹⁾ | 14.298 | - |
| | 2004 ¹⁾ | 14.710 | - |
| | 2005 ¹⁾ | 16.771 | - |
| | 2006 | 22.845 | 2.224.627 |
| | 2007 | 25.938 | 2.582.084 |
| 50.102 | Trgovina motornim vozilima na malo <i>Sale of motor vehicles</i> | 76 | 157.191 |
| 50.302 | Trgovina na malo dijelova i pribora za motorna vozila <i>Retail sale of spares and aqipment for motor vehicles</i> | 133 | 30.593 |
| 50.402 | Trgovina na malo motociklima, dijelovima i priborom <i>Retail sale of motorcycles, spares and equipment</i> | 1 | 1.090 |
| 50.500 | Trgovina na malo gorivima i mazivima <i>Retail sale fuels</i> | 1.682 | 655.183 |
| 52.1 | Trgovina na malo u nespecijaliziranim prodavnicama/ prodavaonicama <i>Retail sale in non-specialized stores</i> | 5.094 | 883.383 |
| 52.2 | Trgovina na malo hranom, pićima i duhanskim proizvodima u specijaliziranim prodavnicama/prodavaonicama <i>Retail sale of food, beverages and tobacco in specialized</i> | 580 | 106.558 |
| 52.3 | Trgovina na malo farmaceutskim, medicinskim, kozmetičkim i toaletnim proizvodima <i>Retail sale of pharmaceutical and medical, cosmetic and toilet articles</i> | 1.535 | 223.589 |
| 52.4 | Ostala trgovina na malo novom robom u specijaliziranim prodavnicama/prodavaonicama <i>Other retail sale of new goods in specialized stores</i> | 2.820 | 495.112 |
| 52.5 | Trgovina na malo polovnom robom u prodavnicama/prodavaonicama <i>Retail sale services of second-hand goods in stores</i> | 8 | 1.804 |
| 52.6 | Trgovina na malo izvan prodavnica/prodavaonica <i>Retail sale out of stores</i> | 177 | 27.580 |
| Ostale djelatnosti <i>Other activities</i> | | 13.832 | - |

UNUTRAŠNJA/UNUTARNJA TRGOVINA
HOME TRADE

14-3 PROMET U TRGOVINI NA MALO PREMA PRETEŽNOJ DJELATNOSTI POSLOVNOG SUBJEKTA
RETAIL TRADE TURNOVER BY PREVAILING ACTIVITY

| | | Promet u trgovini na malo bez PDV, 000 KM <i>Retail trade turnover (VAT excluded), 000 KM</i> | Promet u trgovini na malo sa PDV, 000 KM <i>Retail trade turnover (VAT included), 000 KM</i> |
|--|---|--|---|
| | 2003 ¹⁾ | - | 1.680.277 |
| | 2004 ¹⁾ | - | 2.451.131 |
| | 2005 ¹⁾ | - | 3.444.554 |
| | 2006 | 4.039.408 | 4.722.914 |
| | 2007 | 4.609.863 | 5.385.525 |
| 50.102 | Trgovina motornim vozilima na malo <i>Sale of motor vehicles</i> | 60.828 | 70.026 |
| 50.302 | Trgovina na malo dijelova i pribora za motorna vozila <i>Retail sale of spares and equipment for motor vehicles</i> | 21.858 | 25.528 |
| 50.402 | Trgovina na malo motociklima, dijelovima i priborom <i>Retail sale of motorcycles, spares and equipment</i> | 457 | 535 |
| 50.500 | Trgovina na malo gorivima i mazivima <i>Retail sale fuels</i> | 517.221 | 605.044 |
| 52.1 | Trgovina na malo u nespecializiranim prodavnicama/ prodavaonicama <i>Retail sale in non-specialized stores</i> | 725.523 | 848.842 |
| 52.2 | Trgovina na malo hranom, pićima i duhanskim proizvodima u specializiranim prodavnicama/prodavaonicama <i>Retail sale of food, beverages and tobacco in specialized</i> | 80.024 | 88.541 |
| 52.3 | Trgovina na malo farmaceutskim, medicinskim, kozmetičkim i toaletnim proizvodima <i>Retail sale of pharmaceutical and medical, cosmetic and toilet articles</i> | 216.632 | 253.460 |
| 52.4 | Ostala trgovina na malo novom robom u specijaliziranim prodavnicama/prodavaonicama <i>Other retail sale of new goods in specialized stores</i> | 388.497 | 454.126 |
| 52.5 | Trgovina na malo polovnom robom u prodavnica/prodavaonica <i>Retail sale services of second-hand goods in stores</i> | 1.804 | 2.111 |
| 52.6 | Trgovina na malo izvan prodavnica/prodavaonica <i>Retail sale out of stores</i> | 25.604 | 29.957 |
| Ostale djelatnosti <i>Other activities</i> | | 2.571.414 | 3.007.355 |

1) Podaci o prometu u trgovini na malo prikazani su sa uključenim porezom na promet proizvoda i usluga.
1) Retail trade turnover with turnover tax.

| | u 000 KM |
|---|----------|
| Promet trgovačkih poslovnih subjekata od ostalih djelatnosti bez PDV <i>Turnover in other activities except retail trade (VAT excluded)</i> | 543.635 |

14-4 PROMET U TRGOVINI NA MALO PREMA TRGOVAČKIM STRUKAMA, 2007
RETAIL TRADE TURNOVER BY TRADE BRANCHES, 2007

| | | Promet u trgovini na malo bez PDV, 000 KM <i>Retail trade turnover (VAT excluded), 000 KM</i> | Promet u trgovini na malo sa PDV, 000 KM <i>Retail trade turnover (VAT included), 000 KM</i> | |
|----|---|--|---|--|
| | Ukupno | 4.609.863 | 5.385.525 | Total |
| 01 | Motorna vozila | 132.025 | 152.029 | Motor vehicles |
| 03 | Dijelovi i pribor za motorna vozila | 56.340 | 65.823 | Parts and accessories for motor vehicles |
| 04 | Motocikli, dijelovi i pribor | 457 | 535 | Motorcycles, spares and accessories |
| 05 | Motorna goriva i maziva | 922.702 | 1.079.447 | Motor fuel |
| 11 | Nespecijalizirane prodavnice/prodavaonice živežnim namirnicama | 1.362.337 | 1.594.009 | Non-specialized stores of food |
| 12 | Ostale nespecijalizirane prodavnice/prodavaonice | 387.551 | 453.475 | Other non-specialized stores |
| 21 | Voće i povrće | 52.485 | 61.407 | Fruit and vegetables |
| 22 | Meso i mesni proizvodi | 15.151 | 17.727 | Meat and meat products |
| 23 | Ribe, školjke i rakovi | 2.659 | 3.110 | Fish, crustaceans and molluscs |
| 24 | Kruh, pecivo, kolači, tjestenine | 49.792 | 58.253 | Bread, cakes, pasta, candies and sweets |
| 25 | Alkohol i druga pića | 83.732 | 97.966 | Alcoholic and other beverages |
| 26 | Duhanski proizvodi | 76.943 | 84.944 | Tobacco products |
| 27 | Ostale živežne namirnice u specijaliziranim prodavnicama/prodavaonicama | 94.575 | 110.741 | Food in specialised stores |
| 31 | Farmaceutski proizvodi | 177.333 | 207.480 | Pharmaceutical goods |
| 32 | Medicinski preparati | 5.143 | 6.017 | Medical goods |
| 33 | Kozmetički i toaletni proizvodi | 64.526 | 75.495 | Cosmetic and toilet articles |
| 41 | Tekstil i pozamanterija | 28.928 | 33.843 | Textiles and haberdashery |
| 42 | Odjevni predmeti | 66.872 | 78.218 | Clothes |
| 43 | Obuća i kožni proizvodi | 43.380 | 50.756 | Footwear and leather goods |
| 44 | Namještaj i oprema za domać./kućan. | 92.814 | 108.591 | Furniture and household articles |
| 45 | Električni aparati za domaćinstvo/kućanstvo, radio i TV uređaji | 193.903 | 226.847 | Electricity household appliances, radio & TV |
| 46 | Željezna roba, boje, staklo drvo itd. | 405.677 | 474.561 | Hardware, glass, paints, wood etc. |
| 47 | Knjige, novine, pišaći pribor i sl. | 37.890 | 44.032 | Books, newspapers and stationary |
| 48 | Ostala trgovina u specijaliziranim prodavnicama/prodavaonicama | 220.372 | 257.777 | Other retail sale in specialised stores |
| 50 | Polovna roba | 2.017 | 2.359 | Second-hand goods |
| 63 | Ostala trg. na malo izvan prodavnica/prodavaonica | 34.259 | 40.082 | Other retail sale not in stores |

14-5 DOMAĆI SAJMOVI
DOMESTIC FAIR

| Vrsta sajma <i>Type of fair</i> | Broj sajмова <i>Number of fairs</i> | | | Izložbeni prostor u m ² <i>Fairgrounds in m²</i> | Izlagači na sajmu <i>Exhibitors</i> | | | Strane zemlje izlagači <i>Foreign country as exhibitors</i> | Broj posjetitelja <i>Number of visitors</i> |
|---------------------------------------|--|---|-------------------------------|---|--|---------------------------|--------------------------|--|--|
| | Ukupno <i>total</i> | prema značaju <i>By significance</i> | | | Ukupno <i>Total</i> | domaći <i>Domestic</i> | strani <i>Foreign</i> | | |
| | | međunarodni <i>international</i> | nacionalni <i>national</i> | | | | | | |
| 2003 | 13 | 12 | 1 | 71.291 | 2.542 | 1.352 | 1.190 | 104 | 195.859 |
| 2004 | 15 | 10 | 5 | 66.417 | 2.649 | 1.689 | 960 | 138 | 304.984 |
| 2005 | 15 | 11 | 4 | 68.394 | 2.684 | 1.797 | 887 | 218 | 321.000 |
| 2006 | 15 | 11 | 4 | 75.127 | 2.503 | 1.625 | 878 | 154 | 352.350 |
| 2007 | 20 | 16 | 4 | 90.157 | 2.814 | 2.001 | 813 | 180 | 412.400 |
| poljoprivredni <i>agricultural</i> | 3 | 3 | - | 15.420 | 314 | 275 | 39 | 11 | 30.000 |
| specijalizirani <i>specialize</i> | 10 | 9 | 1 | 18.886 | 773 | 548 | 225 | 78 | 194.200 |
| opći <i>general</i> | 7 | 4 | 3 | 55.851 | 1.727 | 1.178 | 549 | 91 | 188.200 |

14-6 VRIJEDNOST PRODAJE I OTKUPA POLJOPRIVREDNIH PROIZVODA
VALU OF SALE AND PURCHASE OF AGRICULTURAL PRODUCTS

| | Ukupno, 000 KM Total in 000 KM | | | | | Otkup, 000 KM Purchase in 000 KM | | | | |
|---------------------------------------|-----------------------------------|---------|---------|---------|---------|-------------------------------------|--------|--------|--------|--------|
| | 2003 | 2004 | 2005 | 2006 | 2007 | 2003 | 2004 | 2005 | 2006 | 2007 |
| UKUPNO | 94.697 | 108.473 | 101.359 | 109.552 | 125.414 | 51.097 | 66.635 | 71.248 | 75.816 | 79.419 |
| <i>TOTAL</i> | | | | | | | | | | |
| ŽITARICE | 1.160 | 1.813 | 1.268 | 1.308 | 1.134 | 557 | 976 | 663 | 783 | 774 |
| <i>CEREALS</i> | | | | | | | | | | |
| Pšenica i raž | 842 | 1.316 | 1.092 | 1.297 | 1.021 | 461 | 773 | 614 | 779 | 679 |
| <i>Wheat and rye</i> | | | | | | | | | | |
| Ječam | - | 32 | 2 | - | 18 | - | 18 | 2 | - | 2 |
| <i>Barley</i> | | | | | | | | | | |
| Zob | 35 | 55 | 47 | 4 | 82 | 20 | 55 | 47 | 4 | 80 |
| <i>Oats</i> | | | | | | | | | | |
| Kukuruz - zrno | 283 | 410 | 127 | 0 | 13 | 76 | 130 | - | 0 | 13 |
| <i>Maize - corn</i> | | | | | | | | | | |
| Ostala žita | - | - | - | 7 | - | - | - | - | - | - |
| <i>Other cereals</i> | | | | | | | | | | |
| POVRĆE | 1.284 | 1.383 | 4.099 | 5.906 | 4.019 | 903 | 806 | 3.217 | 4.598 | 3.261 |
| <i>VEGETABLES</i> | | | | | | | | | | |
| Grah | 2 | 2 | 98 | 45 | 9 | 2 | 2 | 98 | 45 | 9 |
| <i>Beans</i> | | | | | | | | | | |
| Krompir/Krumpir | 439 | 366 | 797 | 763 | 759 | 125 | 293 | 427 | 392 | 398 |
| <i>Potatoes</i> | | | | | | | | | | |
| Crni luk | 26 | 35 | 34 | 7 | 49 | 25 | 19 | 24 | 7 | 49 |
| <i>Onions</i> | | | | | | | | | | |
| Kupus | 110 | 64 | 170 | 252 | 252 | 109 | 56 | 170 | 249 | 240 |
| <i>Cabbage</i> | | | | | | | | | | |
| Paradajz/Rajčica | 31 | 287 | 160 | 451 | 206 | 13 | 13 | 17 | 109 | 37 |
| <i>Tomatoes</i> | | | | | | | | | | |
| Paprika | 101 | 30 | 296 | 1.192 | 570 | 68 | 26 | 290 | 1.142 | 529 |
| <i>Pepper</i> | | | | | | | | | | |
| Ostalo svježe povrće | 575 | 599 | 2.544 | 3.196 | 2.174 | 561 | 397 | 2.191 | 2.654 | 1.999 |
| <i>Other fresh vegetables</i> | | | | | | | | | | |
| INDUSTRIJSKO BILJE | 2.729 | 4.069 | 3.141 | 4.163 | 2.952 | 2.684 | 3.999 | 3.124 | 4.163 | 2.952 |
| <i>INDUSTRIAL CROPS</i> | | | | | | | | | | |
| Duhan | 2.596 | 3.565 | 2.744 | 3.724 | 2.421 | 2.596 | 3.565 | 2.744 | 3.724 | 2.421 |
| <i>Tobacco</i> | | | | | | | | | | |
| Ostalo industrijsko bilje | 133 | 504 | 397 | 439 | 531 | 88 | 434 | 380 | 439 | 531 |
| <i>Other industrial crops</i> | | | | | | | | | | |
| STOČNO KRMNO BILJE | 7 | 19 | 44 | 116 | 136 | 3 | 12 | 44 | 106 | 136 |
| <i>FEED CROPS</i> | | | | | | | | | | |
| VOĆE I GROŽĐE | 1.075 | 1.097 | 2.808 | 2.257 | 1.847 | 235 | 179 | 1.638 | 883 | 1.006 |
| <i>FRUIT AND GRAPES</i> | | | | | | | | | | |
| Jabuke za jelo | 66 | 78 | 61 | 73 | 100 | 15 | 12 | 7 | 31 | 3 |
| <i>Apples for eating</i> | | | | | | | | | | |
| Grožđe za jelo | - | - | 2 | - | 6 | - | - | - | - | 5 |
| <i>Grapes for eating</i> | | | | | | | | | | |
| Grožđe za preradu | 560 | 440 | 1.464 | 790 | 92 | 7 | - | 942 | 285 | - |
| <i>Grapes for processing</i> | | | | | | | | | | |
| Šljive svježe | 29 | 28 | 27 | 45 | 586 | 28 | 28 | 27 | 45 | 586 |
| <i>Fresh plums</i> | | | | | | | | | | |
| Šljive suhe | 22 | 18 | 7 | 11 | 8 | 5 | 5 | 7 | 11 | 8 |
| <i>Prunes</i> | | | | | | | | | | |
| Ostalo voće | 398 | 533 | 1.247 | 1.338 | 1.055 | 180 | 134 | 655 | 511 | 404 |
| <i>Other fruits</i> | | | | | | | | | | |
| VOĆNE I LOŽNE SADNICE | 1.134 | 840 | 744 | 801 | 792 | 8 | 15 | 20 | 52 | - |
| <i>FRUIT'S & VINE'S SEEDLINGS</i> | | | | | | | | | | |
| ALKOHOLNA PIĆA | 8.459 | 8.444 | 6.850 | 5.873 | 6.335 | - | - | - | - | 3 |
| <i>ALCOHOLIC BEVERAGES</i> | | | | | | | | | | |

UNUTRAŠNJA/UNUTARNJA TRGOVINA
HOME TRADE

14-6 VRIJEDNOST PRODAJE I OTKUPA POLJOPRIVREDNIH PROIZVODA (nastavak)
VALU OF SALE AND PURCHASE OF AGRICULTURAL PRODUCTS (continued)

| | Ukupno, 000 KM Total in 000 KM | | | | | Otkup, 000 KM Purchase in 000 KM | | | | |
|---|-----------------------------------|--------|--------|--------|--------|-------------------------------------|--------|--------|--------|--------|
| | 2003 | 2004 | 2005 | 2006 | 2007 | 2003 | 2004 | 2005 | 2006 | 2007 |
| Vino | 8.262 | 8.351 | 6.806 | 5.837 | 6.316 | - | - | - | - | - |
| <i>Wine</i> | | | | | | | | | | |
| Rakija | 197 | 93 | 44 | 36 | 19 | - | - | - | - | 3 |
| <i>Brandy</i> | | | | | | | | | | |
| STOKA | 2.902 | 4.013 | 4.431 | 4.396 | 4.028 | 2.119 | 3.284 | 3.862 | 3.965 | 3.659 |
| <i>LIVESTOCK-LIVE WEIGHT</i> | | | | | | | | | | |
| Goveda i junad za klanje | 1.601 | 2.260 | 2.430 | 2.426 | 2.204 | 972 | 1.794 | 2.052 | 2.167 | 2.024 |
| <i>Cattle & heifers for slaughtered</i> | | | | | | | | | | |
| Telad za klanje | 1.037 | 1.296 | 1.594 | 1.443 | 1.417 | 890 | 1.122 | 1.417 | 1.271 | 1.228 |
| <i>Calves for slaughtered</i> | | | | | | | | | | |
| Ovce i šilježad | 45 | 33 | 87 | 83 | 16 | 43 | 22 | 87 | 83 | 16 |
| <i>Sheep and yearlings</i> | | | | | | | | | | |
| Janjad do 6 mjeseci | 218 | 349 | 306 | 404 | 391 | 214 | 346 | 306 | 404 | 391 |
| <i>Lambs under 6 months</i> | | | | | | | | | | |
| Stoka za priplod | 1 | 75 | 14 | 40 | - | - | - | - | 40 | - |
| <i>Livestock for breeding-service</i> | | | | | | | | | | |
| Ostala stoka | - | - | - | - | - | - | - | - | - | - |
| <i>Other livestock</i> | | | | | | | | | | |
| PERAD I JAJA | 24.959 | 24.308 | 15.643 | 20.087 | 32.815 | 1.642 | 3.590 | 4.792 | 5.642 | 6.373 |
| <i>POULTRY AND EGGS</i> | | | | | | | | | | |
| Perad | 19.296 | 21.376 | 12.618 | 17.968 | 30.481 | 1.631 | 3.578 | 4.779 | 5.638 | 6.369 |
| <i>Poultry</i> | | | | | | | | | | |
| Jaja | 5.663 | 2.932 | 3.025 | 2.119 | 2.334 | 11 | 12 | 13 | 4 | 4 |
| <i>Eggs</i> | | | | | | | | | | |
| MLIJEKO I MLIJEČNI PROIZVODI | 33.144 | 41.277 | 45.738 | 50.614 | 56.303 | 28.867 | 36.579 | 41.447 | 46.332 | 51.990 |
| <i>MILK & DAIRY PRODUCTS</i> | | | | | | | | | | |
| Svježe mlijeko | 30.444 | 38.298 | 42.980 | 48.599 | 54.642 | 28.024 | 35.453 | 40.377 | 45.516 | 51.350 |
| <i>Fresh milk</i> | | | | | | | | | | |
| Mliječni proizvodi | 2.700 | 2.979 | 2.758 | 2.015 | 1.661 | 843 | 1.126 | 1.070 | 816 | 640 |
| <i>Dairy products</i> | | | | | | | | | | |
| KOŽA, VUNA I PERJE | 13.671 | 16.428 | 11.682 | 8.631 | 8.257 | 13.671 | 16.428 | 11.682 | 8.631 | 8.257 |
| <i>HIDE, WOOL & FEATHERS</i> | | | | | | | | | | |
| Goveda i teleća koža | 13.633 | 16.357 | 11.439 | 8.536 | 8.041 | 13.633 | 16.357 | 11.439 | 8.536 | 8.041 |
| <i>Cowhide and calvhide</i> | | | | | | | | | | |
| Suha ovčija i janjeća koža | 3 | - | - | - | - | 3 | - | - | - | - |
| <i>Dryed sheephide lambhide</i> | | | | | | | | | | |
| Ostale vrste kože, perja i vune | 35 | 71 | 243 | 95 | 216 | 35 | 71 | 243 | 95 | 216 |
| <i>Other kinds of leather, wool & feather</i> | | | | | | | | | | |
| MED I VOSAK | 50 | 23 | 45 | 20 | 29 | 38 | 23 | 14 | 1 | 22 |
| <i>HONEY AND WAX</i> | | | | | | | | | | |
| RIBA | 2.645 | 2.970 | 3.233 | 4.126 | 5.099 | - | - | - | - | - |
| <i>FISH</i> | | | | | | | | | | |
| DRVO | 43 | 3 | 6 | 4 | 1 | 43 | 3 | 6 | 4 | 1 |
| <i>WOOD</i> | | | | | | | | | | |
| Ogrijevno drvo | 4 | 3 | 6 | 4 | 1 | 4 | 3 | 6 | 4 | 1 |
| <i>Fire wood</i> | | | | | | | | | | |
| Tehničko drvo | 39 | - | - | - | - | 39 | - | - | - | - |
| <i>Technical wood</i> | | | | | | | | | | |
| OSTALI PROIZVODI | 1.435 | 1.786 | 1.627 | 1.250 | 1.667 | 327 | 751 | 739 | 656 | 985 |
| <i>OTHER PRODUCTS</i> | | | | | | | | | | |

14-7 PRODAJA I OTKUP POLJOPRIVREDNIH PROIZVODA - KOLIČINE
SALE AND PURCHASE AGRICULTURE PRODUCTS - QUANTITY

| | Jedinica mjere Unit of measure | Ukupno Total | | | | | Otkup Purchase | | | | |
|--|---|-----------------|-------|-------|-------|-------|-------------------|-------|-------|-------|-------|
| | | 2003 | 2004 | 2005 | 2006 | 2007 | 2003 | 2004 | 2005 | 2006 | 2007 |
| ŽITARICE/CEREALS | | | | | | | | | | | |
| Pšenica i raž <i>Wheat and rye</i> | t | 2.728 | 4.624 | 4.291 | 4.878 | 3.387 | 1.619 | 2.725 | 2.462 | 3.043 | 2.610 |
| Ječam <i>Barley</i> | t | - | 128 | 6 | - | 55 | - | 73 | 6 | - | 5 |
| Zob <i>Oats</i> | t | 91 | 135 | 121 | 19 | 176 | 52 | 135 | 121 | 19 | 168 |
| Kukuruz - zrno <i>Maize - corn</i> | t | 1.086 | 1.615 | 589 | 1 | 28 | 265 | 425 | - | 1 | 28 |
| POVRĆE/VEGETABLES | | | | | | | | | | | |
| Grah <i>Beans</i> | t | 1 | 1 | 68 | 30 | 5 | 1 | 1 | 68 | 30 | 5 |
| Krompir/Krumpir <i>Potatoes</i> | t | 767 | 720 | 2.198 | 1.802 | 1.525 | 263 | 608 | 1230 | 991 | 906 |
| Crni luk <i>Onions</i> | t | 35 | 52 | 77 | 15 | 63 | 34 | 26 | 51 | 15 | 63 |
| Slatki kupus <i>Fresh cabbage</i> | t | 545 | 249 | 560 | 1.128 | 740 | 542 | 230 | 560 | 1.124 | 706 |
| Paradajz/Rajčica <i>Tomatoes</i> | t | 91 | 329 | 292 | 597 | 360 | 43 | 42 | 38 | 199 | 89 |
| Paprika <i>Pepper</i> | t | 174 | 49 | 500 | 2.266 | 935 | 111 | 46 | 490 | 2.203 | 881 |
| INDUSTRIJSKO BILJE/INDUSTRIAL CROPS | | | | | | | | | | | |
| Duhan <i>Tobacco</i> | t | 1.279 | 1.515 | 1.139 | 1.591 | 1.094 | 1.279 | 1.515 | 1.139 | 1.591 | 1.094 |
| VOĆE I GROŽĐE/FRUITS AND GRAPES | | | | | | | | | | | |
| Jabuke za jelo <i>Apples for eating</i> | t | 104 | 117 | 124 | 150 | 201 | 23 | 30 | 8 | 66 | 3 |
| Grožđe za jelo <i>Table grapes</i> | t | - | - | 2 | - | 4 | - | - | - | - | 3 |
| Grožđe za preradu <i>Grapes for processing</i> | t | 686 | 451 | 1.980 | 987 | 109 | 7 | - | 1149 | 244 | - |
| Svježe šljive <i>Fresh plums</i> | t | 59 | 71 | 54 | 87 | 1.379 | 57 | 71 | 54 | 87 | 1.379 |
| Suhe šljive <i>Prunes</i> | t | 8 | 6 | 4 | 5 | 4 | 2 | 2 | 4 | 5 | 4 |
| ALKOHOLNA PIĆA/ALCOHOLIC BEVERAGES | | | | | | | | | | | |
| Vino <i>Wine</i> | 000 l | 8.253 | 8.300 | 6.428 | 3.652 | 3.818 | - | - | - | - | - |
| Rakija <i>Brandy</i> | 000 l | 80 | 14 | 6 | 5 | 3 | - | - | - | - | - |
| STOKA/LIVESTOCK - LIVE WEIGHT | | | | | | | | | | | |
| Goveda i junad za klanje <i>Cattle & heifers for slaughtered</i> | t | 564 | 859 | 819 | 782 | 691 | 298 | 633 | 637 | 640 | 602 |
| Telad za klanje <i>Calves for slaughter</i> | t | 230 | 297 | 324 | 291 | 287 | 190 | 245 | 274 | 239 | 231 |
| Ovce i šilježad <i>Sheep and yearlings</i> | t | 10 | 12 | 26 | 22 | 5 | 10 | 7 | 26 | 22 | 5 |
| Janjad do 6 mjeseci <i>Sheeps under 6 months</i> | t | 43 | 81 | 74 | 98 | 91 | 42 | 80 | 74 | 98 | 91 |
| Stoka za priplod <i>Livestock for breeding</i> | t | 0 | 17 | 3 | 7 | - | - | - | - | 7 | - |

14-7 PRODAJA I OTKUP POLJOPRIVREDNIH PROIZVODA - KOLIČINE (nastavak)
SALE AND PURCHASE AGRICULTURE PRODUCTS - QUANTITY (continued)

| | Jedinica mjere <i>Unit of measure</i> | Ukupno <i>Total</i> | | | | | Otkup <i>Purchase</i> | | | | |
|---|---|------------------------|--------|--------|--------|--------|--------------------------|--------|-------|--------|--------|
| | | 2003 | 2004 | 2005 | 2006 | 2007 | 2003 | 2004 | 2005 | 2006 | 2007 |
| PERAD I JAJA/POULTRY AND EGGS | | | | | | | | | | | |
| Perad | t | 5.992 | 8.164 | 5.108 | 8.180 | 12.159 | 817 | 1.826 | 2367 | 3.040 | 3.226 |
| <i>Poultry</i> | | | | | | | | | | | |
| Jaja | 000 kom. | 56.079 | 22.813 | 21.323 | 17.289 | 15.846 | 61 | 64 | 88 | 20 | 20 |
| Eggs | 000 p/st | | | | | | | | | | |
| MLIJEKO I MLIJEČNI PROIZVODI/MILK AND DAIRY PRODUCTS | | | | | | | | | | | |
| Svježe mlijeko | 000 l | 57.385 | 72.007 | 80.035 | 91.406 | 99.637 | 53.258 | 66.906 | 75304 | 86.147 | 94.150 |
| <i>Fresh milk</i> | | | | | | | | | | | |
| Sirevi (svih vrsta) | t | 250 | 316 | 300 | 216 | 171 | 98 | 164 | 161 | 113 | 74 |
| <i>Cheese (all types)</i> | | | | | | | | | | | |
| KOŽA, VUNA I PERJE/HIDE WOOL AND FEATHERS | | | | | | | | | | | |
| Goveda i teleća koža | t | 4.034 | 4.837 | 3.194 | 2.396 | 2.443 | 4.034 | 4.837 | 3194 | 2.396 | 2.443 |
| <i>Cowhide and calvhide</i> | | | | | | | | | | | |
| Ovčija i janjeća suha koža | t | 0 | 0 | - | - | - | 0 | 0 | - | - | - |
| <i>Dryed sheephide, lambhide</i> | | | | | | | | | | | |
| DRVO/WOOD | | | | | | | | | | | |
| Ogrjevno drvo | 000 m ³ | 0 | 0 | 0 | 0 | 0 | 0 | 0 | 0 | 0 | 0 |
| <i>Fire wood</i> | | | | | | | | | | | |
| Tehničko drvo | 000 m ³ | 0 | - | - | - | - | 0 | - | - | - | - |
| <i>Technical wood</i> | | | | | | | | | | | |

14-8 PRODAJA POLJOPRIVREDNIH PROIZVODA NA PIJACAMA/TRŽNICAMA NA MALO
SALE OF AGRICULTURE PRODUCTS IN MARKETS

| | Jedinica mjere <i>Unit of measure</i> | 2003 | 2004 | 2005 | 2006 | 2007 |
|-------------------------------------|---|--------|--------|--------|--------|--------|
| Perad živa i zaklana | t | 592 | 477 | 349 | 256 | 241 |
| <i>Poultry live and slaughtered</i> | | | | | | |
| Jaja | 000' kom. | 27.929 | 34.066 | 28.011 | 32.032 | 38.339 |
| Eggs | 000' p/st | | | | | |
| Mlijeko svježe | 000 l | 688 | 868 | 869 | 744 | 812 |
| <i>Fresh milk</i> | | | | | | |
| Maslac | t | 44 | 33 | 33 | 36 | 35 |
| <i>Butter</i> | | | | | | |
| Mileram | t | 225 | 235 | 179 | 173 | 186 |
| <i>Cream</i> | | | | | | |
| Kajmak slani | t | 87 | 60 | 60 | 57 | 67 |
| <i>Cream salt</i> | | | | | | |
| Sir (sve vrste) | t | 919 | 768 | 717 | 658 | 787 |
| <i>Cheese (all types)</i> | | | | | | |
| Ostali mliječni proizvodi | t | 38 | 27 | 23 | 23 | 41 |
| <i>Other dairy products</i> | | | | | | |
| Grah | t | 400 | 393 | 349 | 337 | 392 |
| <i>Beans</i> | | | | | | |
| Krompir/Krumpir | t | 3.348 | 3.649 | 3.349 | 3.377 | 3.307 |
| <i>Potatoes</i> | | | | | | |
| Crni luk | t | 994 | 1.042 | 952 | 1.042 | 1.090 |
| <i>Onions</i> | | | | | | |
| Luk bijeli/Češnjak | t | 175 | 174 | 154 | 148 | 164 |
| <i>Garlic</i> | | | | | | |
| Paradajz/Rajčica | t | 848 | 797 | 780 | 972 | 1.059 |
| <i>Tomatoes</i> | | | | | | |

UNUTRAŠNJA/UNUTARNJA TRGOVINA
HOME TRADE

14-8 PRODAJA POLJOPRIVREDNIH PROIZVODA NA PIJACAMA/TRŽNICAMA NA MALO (nastavak)
SALE OF AGRICULTURE PRODUCTS IN MARKETS (continued)

| | Jedinica mjere <i>Unit of measure</i> | 2003 | 2004 | 2005 | 2006 | 2007 |
|-----------------------------------|---|-------|-------|-------|-------|-------|
| Patlidžan | t | 201 | 176 | 211 | 195 | 244 |
| <i>Eggplant</i> | | | | | | |
| Kupus i kelj | t | 1.443 | 1.565 | 1.454 | 1.494 | 1.615 |
| <i>Cabbage and kale</i> | | | | | | |
| Paprika | t | 777 | 620 | 615 | 782 | 779 |
| <i>Pepper</i> | | | | | | |
| Boranija/Mahune | t | 180 | 130 | 164 | 147 | 144 |
| <i>String beans</i> | | | | | | |
| Grašak zeleni | t | 76 | 47 | 56 | 80 | 67 |
| <i>Peas green</i> | | | | | | |
| Špinat | t | 385 | 352 | 323 | 363 | 545 |
| <i>Spinach</i> | | | | | | |
| Mrkva | t | 521 | 535 | 515 | 563 | 571 |
| <i>Carrot</i> | | | | | | |
| Salata zelena | t | 215 | 208 | 180 | 200 | 301 |
| <i>Lettuce</i> | | | | | | |
| Tikvice i bundeva/tikva | t | 156 | 113 | 119 | 124 | 148 |
| <i>Zucchini and pumpkin</i> | | | | | | |
| Krastavci | t | 527 | 530 | 452 | 508 | 524 |
| <i>Cucumbers</i> | | | | | | |
| Lubenice i dinje | t | 729 | 497 | 527 | 430 | 747 |
| <i>Watermelon and melon</i> | | | | | | |
| Ostalo svježe povrće | t | 502 | 514 | 437 | 454 | 581 |
| <i>Other fresh vegetables</i> | | | | | | |
| Jabuke | t | 1.459 | 1.680 | 1.610 | 1.726 | 1.581 |
| <i>Apples</i> | | | | | | |
| Kruške | t | 445 | 363 | 353 | 328 | 353 |
| <i>Pears</i> | | | | | | |
| Trešnje i višnje | t | 153 | 117 | 135 | 139 | 173 |
| <i>Sherries and sour cherries</i> | | | | | | |
| Kajsije i breskve | t | 331 | 255 | 306 | 276 | 241 |
| <i>Apricoes and peaches</i> | | | | | | |
| Svježe šljive | t | 538 | 372 | 269 | 291 | 322 |
| <i>Fresh plums</i> | | | | | | |
| Šljive suhe | t | 182 | 183 | 126 | 132 | 160 |
| <i>Prunes</i> | | | | | | |
| Grožđe | t | 262 | 280 | 287 | 260 | 272 |
| <i>Grapes</i> | | | | | | |
| Jagode i maline | t | 201 | 166 | 239 | 303 | 248 |
| <i>Berry and raspberry</i> | | | | | | |
| Orasi u ljusci | t | 158 | 146 | 105 | 121 | 110 |
| <i>Walnuts in shell</i> | | | | | | |
| Kesteni | t | 81 | 90 | 61 | 73 | 64 |
| <i>Chestnuts</i> | | | | | | |
| Ostalo voće | t | 1.126 | 1.230 | 1.421 | 1.349 | 1.450 |
| <i>Other fruits</i> | | | | | | |
| Pšenica | t | 275 | 276 | 321 | 294 | 226 |
| <i>Wheat</i> | | | | | | |
| Kukuruz | t | 925 | 1.030 | 849 | 874 | 800 |
| <i>Maize</i> | | | | | | |
| Med | t | 189 | 184 | 135 | 131 | 152 |
| <i>Honey</i> | | | | | | |

15 VANJSKA TRGOVINA

15-0 METODOLOŠKA OBJAŠNENJA

Izvori i metode prikupljanja podataka

Prema konceptima, definicijama i preporukama UN¹⁾ kao izvor podataka za statistiku vanjske trgovine mogu se koristiti carinske deklaracije, anketiranje preduzeća/poduzeća, administrativni registri, registri Porezne uprave, registri deviznog tržišta i sl..

Osnovni izvor podataka za statistiku vanjske trgovine Federacije BiH je Jedinствена carinska isprava (JCI) koju deklarant (poslovni subjekt ili druga ovlaštena osoba, npr. špediter) podnosi carinarnici prilikom carinjenja robe. Za prikupljanje i kontrolu ispravnosti carinskih deklaracija odgovorna je Uprava za indirektno/neizravno oporezivanje BiH, koja propisuje oblik, sadržaj, način ispunjavanja i podnošenja isprava u carinskom postupku.

Federalni zavod za statistiku preuzima od Agencije za statistiku BiH, originalnu carinsku bazu podataka Uprave za indirektno/neizravno oporezivanje BiH u obliku slogova na magnetnom mediju i dalje ih statistički obrađuje i publicira.

Obuhvat podataka

U praćenju tokova međunarodne trgovine robama postoje dva pristupa, koji su blisko povezani sa konceptima ekonomske i statističke teritorije i korišćenja carinskih procedura. Kako se prikupljanje podataka temelji na carinskim procedurama, u mnogim zemljama usvojen je princip da se statistička granica podudara sa carinskom granicom, odnosno da statistička teritorija koincidira sa carinskom teritorijom.

Postoje dva trgovinska sistema i to: Sistem opće trgovine (General Trade System) i Sistem specijalne trgovine (Special Trade System). Glavna razlika između ova dva koncepta leži u tretiranju roba koje prolaze kroz carinska skladišta i komercijalne slobodne zone.

U statistici vanjske trgovine Federacije BiH koristi se proširena definicija Specijalnog sistema/sustava trgovine što je u punom skladu sa preporukama Eurostata.²⁾ Prema ovom sistemu u statistiku vanjske trgovine uključuju se: redovan izvoz i uvoz, unutarnja i vanjska obrada, te robe koje ulaze ili napuštaju slobodne industrijske zone.

FOREIGN TRADE

NOTES ON METHODOLOGY

Sources and methods of data collection

According to the concepts, definitions and recommendations of UN¹⁾, the following can be used as data sources in foreign trade statistics: customs declarations, administrative registers, Tax Authority registers, registers of monetary market and surveys on enterprises.

The main source of data for the statistics on exports and imports is Single Administrative Document (SAD). The B&H Indirect Taxation Agency is responsible for collection and control of the validity of SAD, and it also determines the form, the content, the way of filling in, and the way of submitting of SAD.

Federal Office of Statistics receives from the B&H Agency for statistics original customs database, originated and reviewed from the Indirect Taxation Agency and performs further data processing and dissemination.

Coverage

There are two concepts in observing international trade flows, closely connected to the matters of economical and statistical territory and customs procedures. Having in mind that the collection of data is based on customs procedures, in the most of the countries statistical territory coincide with the customs territory.

Two trade systems are in use in the international trade statistics: General Trade System and Special Trade System. The main difference is in covering stocks in customs warehouses and commercial free zones.

Following the recommendations of the Eurostat²⁾ the Special Trade System is used in Federation of Bosnia and Herzegovina. According to that, regular exports and imports, inward processing, outward processing and the goods flow in free industrial zones are included in the Foreign Trade Statistics.

VANJSKA TRGOVINA FOREIGN TRADE

Prema sistemu/sustavu specijalne trgovine robe koje iz inozemstva ulaze u carinska skladišta, slobodne komercijalne zone ili na druge prostore pod carinskom kontrolom i nadzorom neće biti registrirane kao uvoz niti će biti registrirane kao izvoz ukoliko odatle budu ponovo izvezeno. Robe iz carinskih skladišta, slobodnih komercijalnih zona i ostalih prostora pod carinskom kontrolom, prema sistemu/sustavu specijalne trgovine, bit će registrirane kao redovan/redovit uvoz tek onda kada uđu na slobodno unutarnje tržište.

U statistiku vanjske trgovine ne uključuju se robe u tranzitu niti privremeni izvoz i uvoz bez promjene vrijednosti.

Prema tome, u podatke o izvozu i uvozu robe uključeni su:

- redovan/redovit izvoz
- izvoz na vanjsku obradu
- izvoz nakon unutarnje obrade (po sistemu odgođenog plaćanja i sistemu povrata dažbina)
- redovan/redovit uvoz
- uvoz nakon vanjske obrade
- uvoz na unutarnju obradu (po sistemu odgođenog plaćanja i sistemu povrata dažbina)

Nomenklature i klasifikacije

• Harmonizirani sistem - HS

Prikupljanje statističkih podataka o vanjskotrgovinskom prometu zasniva se na međunarodnoj nomenklaturi robe: Harmonizirani sistem-HS, koju je razradila Svjetska carinska organizacija WCO.³⁾ Tarifna oznaka HS ima šest cifara. Prva i druga cifra su redni broj glave, treća i četvrta su redni broj tarifnog broja unutar glave, a peta i šesta su konkretnija oznaka vrste robe. Svaki pet godina radi se revizija HS.

• Kombinirana nomenklatura CN

Države Evropske/Europske unije proširile su HS 6 uvođenjem sedme i osme cifre tako da je CN kodirana osmocifarskim arapskim brojevima i primjenjuje se od 1991. godine. Za razliku od HS CN se mijenja svake kalendarske godine.

• Carinska tarifa BiH

Zakonom o carinskoj tarifi BiH, član/članak 2 (Službeni glasnik BiH, broj 1/98) BiH je prihvatila nomenklaturu HS 6. Odlukom o primjeni člana/članka 2 Zakona o carinskoj tarifi BiH (Službeni glasnik BiH, broj 6/98) tarifna oznaka carinske tarife BiH ima deset cifara.

On the other side, the goods imported in, or exported from, the customs warehouses, the free commercial zones and the other premises under custom supervision are not included in the Foreign Trade Statistics. These goods will be included in imports only in case if they are sold in the domestic free market.

Foreign trade statistics does not include goods in transit and exports & imports of goods temporarily admitted or dispatched without any alterations in value.

According to Special Trade System, exports & imports data include:

- Regular exports;
- Exports for outward processing;
- Exports after inward processing (according to suspension system and drawback system);
- Regular imports;
- Imports after outward processing;
- Imports for inward processing (according to suspension system and drawback system).

Nomenclatures and classifications

• Harmonized System - HS

Foreign trade data have been collected according to Harmonized Commodity Description and Coding System-HS developed by World Custom Organization WCO³⁾. HS code has six digits. First two are mark for Chapter number, the third and the fourth digit are mark for the numerical order in which the heading appears within that Chapter, and the last two digits refer to more detailed description of the goods.

• Combined Nomenclatures - CN

Since 1991 the EU countries have developed Combined Nomenclature – CN on the base of HS by adding the seventh and the eighth digit referring to the specific needs of EU. CN is revised every year.

• B&H Customs tariff

By The Law of Customs tariff, Article 2 (Official Gazette of B&H, No. 1/98) B&H accepted HS. By The Governmental Decision of application of The Law of Customs tariff, Article 2 (Official Gazette of Bosnia and Herzegovina, No. 6/98) customs tariff of B&H has ten digits.

Istom je odlukom prihvaćena i usklađenost sedme i osme cifre sa nomenklaturom EU, dok deveta i deseta cifra služe za potrebe daljnijega raščlanjivanja u okviru specifičnih potreba BiH. HS, odnosno CN integrirane su u strukturi carinske baze podataka i vezane su za Standardnu međunarodnu trgovinsku klasifikaciju – SMTK Rev. 3⁴⁾ i Klasifikaciju djelatnosti BiH, koja je usklađena sa evropskom klasifikacijom ekonomskih aktivnosti-NACE Rev. 1.1.⁵⁾

The first six digits are in line with HS and the seventh and the eighth digit are in line with the CN. The ninth and tenth digits are developed to meet the specific needs of B&H. The Customs tariff based on HS and adjusted to CN is basic nomenclature integrated into structure of foreign statistics database and linked to Standard International Trade Classification – SITC, Rev. 3, and to Classification of Activity B&H, which is in line with Statistical Classification of Economic Activities in EU – NACE, Rev. 1.1.

U skladu/sukladno sa međunarodnim standardima kao nomenklatura država koristi se Geonomenklatura EU ISO (alfa kod) 3166.

Geonomenclature EU ISO (alpha code) 3166 has been used in Foreign Trade Statistics of Federation of B&H in accordance to internationally accepted standards for nomenclatures of the states.

Podaci o izvozu iskazani su prema zemlji namjene/odredišta robe, a u uvozu prema zemlji porijekla/podrijetla robe. To znači da se kod izvoza registrira zemlja posljednjeg odredišta (destinacije) u kojoj se roba troši ili dalje potpuno prerađuje, a kod uvoza ona zemlja u kojoj je roba proizvodnjom ili doradom dovedena u stanje u kom se uvozi.

Exports & imports data are also reported according to the country of destination in case of exports, and the country of origin in case of imports. Thus, the country registered in case of exports is the country of last known destination, the one in which goods are consumed or further processed, and in case of imports, it is the one where goods, through production or processing, achieved the condition they are in at the time of imports.

Obrada podataka o vanjskotrgovinskoj razmjeni Federacije BiH radi se prema Klasifikaciji djelatnosti, SMTK i ISO 3166.

Exports&imports data of Federation of Bosnia and Herzegovina is disseminated by Classification of Activity, SITC and ISO 3166.

Konverzija valute

Podaci o izvozu i uvozu izraženi su vrijednosno u konvertibilnim markama i u EUR-ima. Vrijednosti izražene u drugim valutama preračunavaju se u konvertibilne marke i EUR e primjenom tekućih dnevnih kurseva/tečajeva koji vrijede na dan carinjenja, a utvrđuje ih Centralna banka BIH. Sve su vrijednosti obračunate na osnovi pariteta franko BiH granica: FOB cijene za izvoz i CIF cijene za uvoz.

Valuation

The value of exports and imports are expressed in convertible marks and EUR. The value expressed in other currency is converted into convertible marks and EUR by current daily exchange rate list valid on the day of custom clearance. Exchange rate list is established by Central bank of Bosnia and Herzegovina. All values are calculated according to free B&H border parity, i.e. exports based on FOB parity, and imports based on CIF parity.

¹⁾ UN, International Merchandise Trade Statistics: Concepts and Definitions, United Nations Statistical Papers,

Series M, No. 52, Rev 2, New York, 1998.

²⁾ Statistics on the Trading of Goods: User guide, EC, Eurostat, November 2002.

³⁾ World Customs Organization (WCO)

⁴⁾ Standard International Trade Classification (SITC) Rev. 3

⁵⁾ Statistical Classification of Economic Activities in the European Community (NACE Rev. 1.1.)

VANJSKA TRGOVINA
FOREIGN TRADE

15-1 VANJSKOTRGOVINSKI BILANS/VANJSKOTRGOVINSKA BILANCA, u hilj./tis. KM
BALANCE OF FOREIGN TRADE, in thousands KM

| | 2005 | 2006 | 2007 | |
|-------------------------------|-------------|-------------|-------------|----------------------------------|
| Izvoz | 2.579.765 | 3.539.817 | 4.149.985 | <i>Exports</i> |
| Lančani indeksi u izvozu | 120,71 | 137,21 | 117,24 | <i>Chain indices in exports</i> |
| Uvoz | 7.812.849 | 8.107.882 | 9.906.472 | <i>Imports</i> |
| Lančani indeksi u uvozu | 121,60 | 103,78 | 122,18 | <i>Chain indices in imports</i> |
| Trgovinski saldo | -5.233.084 | -4.568.065 | -5.756.486 | <i>Trade balance</i> |
| Pokrivenost uvoza izvozom (%) | 33,02 | 43,66 | 41,89 | <i>Exports/Imports ratio (%)</i> |

Izvor podataka: Uprava za indirektno oporezivanje BiH posredovanjem Agencije za statistiku BiH.
Source of data: Indirect Taxation Authority of BiH through the medium of Agency for statistics of BiH.

15-2 IZVOZ I UVOZ
EXPORTS AND IMPORTS

| | Izvoz <i>Exports</i> | | Uvoz <i>Imports</i> | |
|-------------|--------------------------------|----------------|-------------------------------|----------------|
| | 000 KM | 000 EUR | 000 KM | 000 EUR |
| 2005 | 2.579.765 | 1.319.013 | 7.812.849 | 3.994.646 |
| 2006 | 3.539.817 | 1.809.879 | 8.107.882 | 4.145.494 |
| 2007 | 4.149.985 | 2.121.854 | 9.906.472 | 5.065.098 |
| I | 322.941 | 165.117 | 579.957 | 296.527 |
| II | 299.032 | 152.892 | 689.908 | 352.745 |
| III | 351.076 | 179.502 | 836.692 | 427.794 |
| IV | 339.186 | 173.423 | 793.152 | 405.532 |
| V | 371.818 | 190.107 | 884.704 | 452.342 |
| VI | 360.132 | 184.133 | 878.484 | 449.162 |
| VII | 369.593 | 188.970 | 897.174 | 458.718 |
| VIII | 349.440 | 178.666 | 873.396 | 446.560 |
| IX | 369.432 | 188.888 | 837.083 | 427.994 |
| X | 366.164 | 187.217 | 922.959 | 471.901 |
| XI | 353.658 | 180.823 | 872.344 | 446.023 |
| XII | 297.515 | 152.117 | 840.617 | 429.801 |

Izvor podataka: Uprava za indirektno oporezivanje BiH posredovanjem Agencije za statistiku BiH.
Source of data: Indirect Taxation Authority of BiH through the medium of Agency for statistics of BiH.

15-3.1 IZVOZ PO PODRUČJIMA I OBLASTIMA KLASIFIKACIJE DJELATNOSTI - PROIZVODNI PRINCIP
EXPORTS ACCORDING TO NACE Rev. 1.1. (PRODUCTION PRINCIPE)

u hilj. / tis. KM
in thousands of KM

| | 2005 | 2006 | 2007 | |
|---|-----------|-----------|-----------|--|
| UKUPNO | 2.579.765 | 3.539.817 | 4.149.985 | TOTAL |
| A POLJOPRIVREDA, LOV I ŠUMARSTVO | 24.972 | 34.427 | 37.026 | AGRICULTURE, HUNT AND FORESTRY |
| 01 Poljoprivreda lov i odgovarajuće im usluge | 7.888 | 11.471 | 16.695 | <i>Agriculture, hunt and service</i> |
| 02 Šumarstvo i šumarske usluge | 17.084 | 22.955 | 20.331 | <i>Forestry and corresponding service</i> |
| B RIBARSTVO | 1.470 | 1.826 | 2.574 | FISHERIES |
| C RUDARSTVO | 47.220 | 57.210 | 62.249 | MINING |
| 10 Vađenje ugljena i treseta | 19.843 | 21.715 | 20.100 | <i>Mining of coal and peat</i> |
| 13 Vađenje ruda metala | 5.685 | 7.851 | 9.978 | <i>Mining of metal ore</i> |
| 14 Vađenje ostalih ruda i kamena | 21.692 | 27.645 | 32.171 | <i>Other mining and quarrying</i> |
| D PRERADIVAČKA INDUSTRIJA | 2.446.728 | 3.315.766 | 3.896.854 | MANUFACTURING |
| 15 Proizvodnja hrane i pića | 140.598 | 146.508 | 158.956 | <i>Manufacture of food and beverages</i> |
| 16 Proizvodnja duhanskih proizvoda | 3.980 | 9.006 | 7.364 | <i>Manufacture of tobacco products</i> |
| 17 Proizvodnja tekstila | 16.177 | 24.405 | 30.020 | <i>Manufacture of textiles</i> |
| 18 Proizvodnja odjeće; dorada i bojenje krzna | 99.623 | 153.699 | 164.992 | <i>Mfr. of wearing apparel; dressing & dyeing of fur</i> |
| 19 Prerada kože, izrada galanterije i obuće | 93.574 | 193.615 | 222.989 | <i>Processing of leather, mfr. of haberdashery, footwear</i> |
| 20 Prerada drveta i proizvoda od drveta/drva osim namještaja | 182.902 | 220.250 | 250.691 | <i>Manufacture of wood and wood products and cork except furniture</i> |
| 21 Proizvodnja celuloze, papira, papirnih proizvoda | 22.551 | 29.547 | 35.688 | <i>Mfr. of pulp, paper and paper products</i> |
| 22 Izdavačka i štamparska/tiskarska djelatnost | 7.945 | 9.257 | 10.244 | <i>Publishing, printing and recorded media</i> |
| 23 Proizvodnja koksa, naftnih derivata i nuklearnog goriva | 139.332 | 110.593 | 190.760 | <i>Manufacture of coke, refined petroleum products and nuclear fuel</i> |
| 24 Proizvodnja kemikalija i kemijskih proizvoda | 101.598 | 158.381 | 193.021 | <i>Manufacture of chemicals and chemical products</i> |
| 25 Proizvodnja proizvoda od gume i plastike | 40.280 | 57.185 | 79.998 | <i>Manufacture of rubber and plastic products</i> |
| 26 Proizvodnja ostalih nemetalnih mineralnih proizvoda | 40.199 | 68.039 | 95.101 | <i>Manufacture of other non-metallic mineral products</i> |
| 27 Proizvodnja metala | 653.869 | 951.299 | 1.018.445 | <i>Manufacture of basic metals</i> |
| 28 Proizvodnja proizvoda od metala, osim mašina/strojeva i opreme | 138.663 | 193.216 | 312.547 | <i>Manufacture of fabricated metal products except machinery and equipment</i> |
| 29 Proizvodnja mašina/strojeva i uređaja d.n. | 150.970 | 186.115 | 260.658 | <i>Manufacture of machinery and equipment n.e.c.</i> |
| 30 Proizvodnja kancelarijskih mašina, kompjutera | 3.094 | 4.624 | 5.115 | <i>Manufacture of office equipment, computers</i> |
| 31 Proizvodnja električnih mašina/strojeva, aparata | 55.501 | 71.263 | 86.209 | <i>Manufacture of electrical machinery, apparatus</i> |
| 32 Proizvodnja RTV i komunikacijskih aparata i opreme | 3.271 | 4.003 | 4.475 | <i>Manufacture of radio, TV and communication equipment and apparatus</i> |
| 33 Proizvodnja medicinskih, preciznih, optičkih instrumenata i satova | 16.649 | 8.731 | 10.504 | <i>Manufacture of medical, precision and optical instruments, watches and clocks</i> |
| 34 Proizvodnja motornih vozila, prikolica i poluprikolica | 349.608 | 384.825 | 399.633 | <i>Manufacture of motor vehicles, trailers and semi-trailers</i> |
| 35 Proizvodnja ostalih prijevoznih sredstava | 12.558 | 5.772 | 8.350 | <i>Manufacture of other transport equipment</i> |
| 36 Proizvodnja namještaja, prerađivačka industrija | 173.786 | 325.434 | 351.093 | <i>Manufacture of furniture; manufacturing n.e.c.</i> |
| E SNABDJEVANJE/OPSKRBA ELEKTRIČNOM ENERGIJOM | 52.783 | 128.938 | 149.312 | ELECTRICITY, GAS AND WATER SUPPLY |
| 40 Snab./opsk. električnom energijom, gasom/plinom parom i toplom vodom | 52.783 | 128.939 | 149.312 | <i>Electricity, gas, steam and hot water supply</i> |
| OSTALO | 1.947 | 1.351 | 1.869 | OTHER |
| Proizvodi i transakcije, nerazvrstani po kategorijama | 4.645 | 299 | 101 | <i>Products and transactions, unclassified according to category</i> |

Izvor podataka: Uprava za indirektno oporezivanje BiH posredovanjem Agencije za statistiku BiH.

Source of data: Indirect Taxation Authority of BiH through the medium of Agency for statistics of BiH.

15-3.2 IZVOZ PO PODRUČJIMA I OBLASTIMA KLASIFIKACIJE DJELATNOSTI - PROIZVODNI PRINCIP
EXPORTS ACCORDING TO NACE Rev. 1.1. (PRODUCTION PRINCIPLE)

u hilj. / tis. EUR
in thousands of EUR

| | 2005 | 2006 | 2007 | |
|--|-----------|-----------|-----------|--|
| UKUPNO | 1.319.013 | 1.809.879 | 2.121.854 | TOTAL |
| A POLJOPRIVREDA, LOV I ŠUMARSTVO | 12.768 | 17.602 | 18.931 | AGRICULTURE, HUNT AND FORESTRY |
| 01 Poljoprivreda lov i odgovarajuće im usluge | 4.033 | 5.865 | 8.536 | <i>Agriculture, hunt and corresponding service</i> |
| 02 Šumarstvo i šumarske usluge | 8.735 | 11.737 | 10.395 | <i>Forestry and corresponding service</i> |
| B RIBARSTVO | 752 | 933 | 1.316 | FISHERIES |
| C RUDARSTVO | 24.143 | 29.251 | 31.827 | MINING |
| 10 Vađenje ugljena i treseta | 10.145 | 11.103 | 10.277 | <i>Mining of coal and peat</i> |
| 13 Vađenje ruda metala | 2.907 | 4.014 | 5.102 | <i>Mining of metal ore</i> |
| 14 Vađenje ostalih ruda i kamena | 11.091 | 14.135 | 16.449 | <i>Other mining and quarrying</i> |
| D PRERAĐIVAČKA INDUSTRIJA | 1.250.992 | 1.695.324 | 1.992.430 | MANUFACTURING |
| 15 Proizvodnja hrane i pića | 71.886 | 74.908 | 81.273 | <i>Manufacture of food and beverages</i> |
| 16 Proizvodnja duhanskih proizvoda | 2.035 | 4.605 | 3.765 | <i>Manufacture of tobacco products</i> |
| 17 Proizvodnja tekstila | 8.271 | 12.478 | 15.349 | <i>Manufacture of textiles</i> |
| 18 Proizvodnja odjeće; dorada i bojenje krzna | 50.936 | 78.585 | 84.359 | <i>Mfr. of wearing apparel; dressing, dyeing of fur</i> |
| 19 Prerada kože, izrada galanterije i obuće | 47.844 | 98.994 | 114.013 | <i>Processing of leather, mfr. of haberdashery, footwear</i> |
| 20 Prerada drveta i proizvoda od drveta/drva osim namještaja | 93.516 | 112.612 | 128.176 | <i>Manufacture of wood and wood products and cork except furniture</i> |
| 21 Proizvodnja celuloze, papira, papirnih proizvoda | 11.530 | 15.107 | 18.247 | <i>Manufacture of pulp, paper and paper products</i> |
| 22 Izdavačka i štamparska/tiskarska djelatnost | 4.062 | 4.733 | 5.238 | <i>Publishing, printing and recorded media</i> |
| 23 Proizvodnja koksa, naftnih derivata i nuklearnog goriva | 71.239 | 56.545 | 97.534 | <i>Manufacture of coke, refined petroleum products and nuclear fuel</i> |
| 24 Proizvodnja kemikalija i kemijskih proizvoda | 51.946 | 80.979 | 98.690 | <i>Manufacture of chemicals and chemical products</i> |
| 25 Proizvodnja proizvoda od gume i plastike | 20.595 | 29.238 | 40.902 | <i>Manufacture of rubber and plastic products</i> |
| 26 Proizvodnja ostalih nemetal. mineralnih proizvoda | 20.554 | 34.788 | 48.624 | <i>Mfr. of other non-metallic mineral products</i> |
| 27 Proizvodnja metala | 334.318 | 486.392 | 520.723 | <i>Manufacture of basic metals</i> |
| 28 Proizvodnja proizvoda od metala, osim mašina/strojeva i opreme | 70.897 | 98.790 | 159.803 | <i>Manufacture of fabricated metal products except machinery and equipment</i> |
| 29 Proizvodnja mašina/strojeva i uređaja d.n. | 77.190 | 95.159 | 133.272 | <i>Manufacture of machinery and equipment n.e.c.</i> |
| 30 Proizvodnja kancelarijskih mašina, kompjutera | 1.582 | 2.364 | 2.615 | <i>Manufacture of office equipment and computers</i> |
| 31 Proizvodnja električnih mašina/strojeva, aparata | 28.377 | 36.436 | 44.078 | <i>Manufacture of electrical machinery and apparatus</i> |
| 32 Proizvodnja RTV i komunikacijskih aparata i opreme | 1.673 | 2.047 | 2.288 | <i>Manufacture of radio, TV and communication equipment and apparatus</i> |
| 33 Proizvodnja medicinskih, preciznih, optičkih instrumenata i satova | 8.512 | 4.464 | 5.371 | <i>Manufacture of medical, precision and optical instruments, watches and clocks</i> |
| 34 Proizvodnja motornih vozila, prikolica i poluprikolica | 178.752 | 196.758 | 204.329 | <i>Manufacture of motor vehicles, trailers and semi-trailers</i> |
| 35 Proizvodnja ostalih prijevoznih sredstava | 6.421 | 2.951 | 4.269 | <i>Manufacture of other transport equipment</i> |
| 36 Proizvodnja namještaja, prerađivačka industrija | 88.855 | 166.392 | 179.511 | <i>Manufacture of furniture; manufacturing n.e.c.</i> |
| E SNABDJEVANJE/OPSKRBA ELEKTRIČNOM ENERGIJOM GASOM/PLINOM I VODOM | 26.987 | 65.925 | 76.342 | ELECTRICITY, GAS AND WATER SUPPLY |
| 40 Snab./opsk. električnom energijom, gasom/plinom parom i toplom vodom | 26.987 | 65.925 | 76.342 | <i>Electricity, gas, steam and hot water supply</i> |
| OSTALO | 996 | 691 | 956 | OTHER |
| Proizvodi i transakcije, nerazvrstani po kategorijama | 2.375 | 153 | 52 | <i>Products and transactions, unclassified according to category</i> |

Izvor podataka: Uprava za indirektno oporezivanje BiH posredovanjem Agencije za statistiku BiH.

Source of data: Indirect Taxation Authority of BiH through the medium of Agency for statistics of BiH.

15-4.1 UVOZ PO PODRUČJIMA I OBLASTIMA KLASIFIKACIJE DJELATNOSTI - PROIZVODNI PRINCIP
IMPORTS ACCORDING TO NACE Rev. 1.1. (PRODUCTION PRINCIPLE)

u hilj. / tis. KM
in thousands of KM

| | 2005 | 2006 | 2007 | |
|--|-----------|-----------|-----------|--|
| UKUPNO | 7.812.849 | 8.107.882 | 9.906.472 | TOTAL |
| A POLJOPRIVREDA, LOV I ŠUMARSTVO | 302.262 | 275.038 | 355.796 | AGRICULTURE, HUNT AND FORESTRY |
| 01 Poljoprivreda lov i odgovarajuće im usluge | 296.286 | 271.729 | 349.265 | <i>Agriculture, hunt and corresponding</i> |
| 02 Šumarstvo i šumarske usluge | 5.976 | 3.309 | 6.531 | <i>Forestry and corresponding service</i> |
| B RIBARSTVO | 767 | 706 | 831 | FISHERIES |
| C RUDARSTVO | 328.941 | 319.934 | 344.730 | MINING |
| 10 Vađenje ugljena i treseta | 165.127 | 149.927 | 192.673 | <i>Mining of coal and peat</i> |
| 11 Vađenje sirove nafte i zemnog gasa i srodne uslužne djelatnosti, osim istraživačkih radova | 139.637 | 146.043 | 134.765 | <i>Extraction of crude petroleum and natural gas</i> |
| 13 Vađenje ruda metala | 75 | 75 | 73 | <i>Mining of metal ore</i> |
| 14 Vađenje ostalih ruda i kamena | 24.102 | 23.889 | 17.218 | <i>Other mining and quarrying</i> |
| D PRERAĐIVAČKA INDUSTRIJA | 7.128.983 | 7.379.451 | 8.990.778 | MANUFACTURING |
| 15 Proizvodnja hrane i pića | 909.321 | 928.879 | 1.022.034 | <i>Manufacture of food and beverages</i> |
| 16 Proizvodnja duhanskih proizvoda | 82.265 | 95.654 | 93.460 | <i>Manufacture of tobacco products</i> |
| 17 Proizvodnja tekstila | 227.959 | 265.263 | 305.422 | <i>Manufacture of textiles</i> |
| 18 Proizvodnja odjeće; dorada i bojenje krzna | 172.635 | 149.447 | 154.418 | <i>Mfr. of wearing apparel; dressing, dyeing of fur</i> |
| 19 Prerada kože, izrada galanterije i obuće | 174.551 | 229.813 | 238.341 | <i>Processing of leather, haberdashery, footwear</i> |
| 20 Prerada drveta i proizvoda od drveta/drva osim namještaja | 83.576 | 81.615 | 115.027 | <i>Processing of wood and mfr. of wood products not furniture</i> |
| 21 Proizvodnja celuloze, papira i papirnih proizvoda | 152.076 | 154.302 | 182.818 | <i>Manufacture of pulp, paper and paper products</i> |
| 22 Izdavačka i štamparska/tiskarska djelatnost | 65.411 | 56.392 | 51.954 | <i>Publishing, printing and recorded media</i> |
| 23 Proizvodnja koksa, naftnih derivata, nukl. goriva | 645.574 | 873.021 | 963.287 | <i>Mfr. of coke, petroleum and nuclear fuel</i> |
| 24 Proizvodnja kemikalija i kemijskih proizvoda | 752.681 | 800.721 | 925.620 | <i>Mfr. of chemicals and chemical products</i> |
| 25 Proizvodnja proizvoda od gume i plastike | 282.904 | 290.170 | 356.797 | <i>Manufacture of rubber and plastic products</i> |
| 26 Proizvodnja ostalih nemetal. mineralnih proizvoda | 297.550 | 281.098 | 388.783 | <i>Mfr. of other non-metalic mineral products</i> |
| 27 Proizvodnja metala | 574.118 | 695.230 | 993.505 | <i>Manufacture of basic metals</i> |
| 28 Proizvodnja proizvoda od metala, osim mašina/strojeva i opreme | 295.002 | 286.069 | 411.979 | <i>Manufacture of fabricated metal products except machinery and equipment</i> |
| 29 Proizvodnja mašina/strojeva i uređaja d.n. | 725.074 | 714.052 | 1.001.754 | <i>Manufacture of machinery and equipment n.e.c.</i> |
| 30 Proizvodnja kancelarijskih mašina, kompjutera | 156.993 | 136.852 | 164.566 | <i>Manufacture of office equipment and computers</i> |
| 31 Proizvodnja električnih mašina/strojeva, aparata | 221.053 | 214.279 | 267.582 | <i>Mfr. of electrical machinery and apparatus</i> |
| 32 Proizvodnja RTV i komunikacijskih aparata i opreme | 186.425 | 185.872 | 219.150 | <i>Manufacture of radio, TV and communication equipment and apparatus</i> |
| 33 Proizvodnja medicinskih, preciznih, optičkih instrumenata i satova | 116.562 | 87.710 | 112.621 | <i>Manufacture of medical, precision and optical instruments, watches and clocks</i> |
| 34 Proizvodnja motornih vozila, prikolica i poluprikolica | 786.453 | 658.046 | 772.774 | <i>Manufacture of motor vehicles, trailers and semi-trailers</i> |
| 35 Proizvodnja ostalih saobraćajnih sredstava | 55.570 | 36.736 | 40.456 | <i>Manufacture of other transport equipment</i> |
| 36 Proizvodnja namještaja, prerađivačka industrija | 165.230 | 158.233 | 208.429 | <i>Manufacture of furniture; manufacturing n.e.c.</i> |
| E SNABDJEVANJE/OPSKRBA ELEKTRIČNOM ENERGIJOM GASOM/PLINOM I VODOM | 10 | 107.602 | 182.325 | ELECTRICITY, GAS AND WATER SUPPLY |
| 40 Snab./opsk. električnom energijom, gasom/plinom parom i toplom vodom | 10 | 107.602 | 182.325 | <i>Electricity, gas, steam and hot water supply</i> |
| OSTALO | 31.324 | 24.398 | 31.461 | OTHER |
| Proizvodi i transakcije, nerazvrstani | 20.560 | 752 | 550 | <i>Products and transactions, unclassified</i> |

Izvor podataka: Uprava za indirektno oporezivanje BiH posredovanjem Agencije za statistiku BiH.
Source of data: Indirect Taxation Authority of BiH through the medium of Agency for statistics of BiH.

15-4.2 UVOZ PO PODRUČJIMA I OBLASTIMA KLASIFIKACIJE DJELATNOSTI - PROIZVODNI PRINCIP
IMPORTS ACCORDING TO NACE Rev. 1.1. (PRODUCTION PRINCIPLE)

u hilj./tis. EUR
in thousands of EUR

| | 2005 | 2006 | 2007 | |
|---|-----------|-----------|-----------|--|
| UKUPNO | 3.994.646 | 4.145.494 | 5.065.098 | TOTAL |
| A POLJOPRIVREDA, LOV I ŠUMARSTVO | 154.544 | 140.625 | 181.916 | AGRICULTURE, HUNT AND FORESTRY |
| 01 Poljoprivreda lov i odgovarajuće im usluge | 151.489 | 138.933 | 178.576 | <i>Agriculture, hunt and corresponding</i> |
| 02 Šumarstvo i šumarske usluge | 3.056 | 1.692 | 3.339 | <i>Forestry and corresponding service</i> |
| B RIBARSTVO | 392 | 361 | 425 | FISHERIES |
| C RUDARSTVO | 168.185 | 163.580 | 176.258 | MINING |
| 10 Vađenje ugljena i treseta | 84.428 | 76.656 | 98.512 | <i>Mining of coal and peat</i> |
| 11 Vađenje sirove nafte i zemnog gasa i srodne uslužne djelatnosti, osim istraživačkih radova | 71.395 | 74.670 | 68.904 | <i>Extraction of crude petroleum and natural gas</i> |
| 13 Vađenje ruda metala | 39 | 39 | 38 | <i>Mining of metal ore</i> |
| 14 Vađenje ostalih ruda i kamena | 12.323 | 12.214 | 8.804 | <i>Other mining and quarrying</i> |
| D PRERAĐIVAČKA INDUSTRIJA | 3.644.991 | 3.773.054 | 4.596.912 | MANUFACTURING |
| 15 Proizvodnja hrane i pića | 464.928 | 474.928 | 522.558 | <i>Manufacture of food and beverages</i> |
| 16 Proizvodnja duhanskih proizvoda | 42.062 | 48.907 | 47.785 | <i>Manufacture of tobacco products</i> |
| 17 Proizvodnja tekstila | 116.554 | 135.627 | 156.160 | <i>Manufacture of textiles</i> |
| 18 Proizvodnja odjeće; dorada i bojenje krzna | 88.267 | 76.411 | 78.953 | <i>Mfr. of wearing apparel; dressing, dyeing of fur</i> |
| 19 Prerada kože, izrada galanterije i obuće | 89.246 | 117.502 | 121.862 | <i>Processing of leather, haberdashery, footwear</i> |
| 20 Prerada drveta i proizvoda od drveta/drva osim namještaja | 42.732 | 41.729 | 58.812 | <i>Manufacture of wood and wood products and cork except furniture</i> |
| 21 Proizvodnja celuloze, papira, papirnih proizvoda | 77.755 | 78.893 | 93.473 | <i>Manufacture of pulp, paper and paper products</i> |
| 22 Izdavačka i štamparska/tiskarska djelatnost | 33.444 | 28.833 | 26.564 | <i>Publishing, printing and recorded media</i> |
| 23 Proizvodnja koksa, naftnih derivata, nukl. goriva | 330.077 | 446.368 | 492.521 | <i>Mfr. of coke, petroleum and nuclear fuel</i> |
| 24 Proizvodnja kemikalija i kemijskih proizvoda | 384.840 | 409.402 | 473.262 | <i>Mfr. of chemicals and chemical products</i> |
| 25 Proizvodnja proizvoda od gume i plastike | 144.647 | 148.361 | 182.427 | <i>Manufacture of rubber and plastic products</i> |
| 26 Proizvodnja ostalih nemetal. mineralnih proizvoda | 152.135 | 143.723 | 198.782 | <i>Mfr. of other non-metalic mineral products</i> |
| 27 Proizvodnja metala | 293.542 | 355.465 | 507.971 | <i>Manufacture of basic metals</i> |
| 28 Proizvodnja proizvoda od metala, osim mašina/strojeva i opreme | 150.832 | 146.265 | 210.642 | <i>Manufacture of fabricated metal products except machinery and equipment</i> |
| 29 Proizvodnja mašina/strojeva i uređaja d.n. | 370.724 | 365.089 | 512.189 | <i>Manufacture of machinery and equipment n.e.c.</i> |
| 30 Proizvodnja kancelarijskih mašina, kompjutera | 80.269 | 69.971 | 84.141 | <i>Manufacture of office equipment and computers</i> |
| 31 Proizvodnja električnih mašina/strojeva, aparata | 113.022 | 109.559 | 136.812 | <i>Mfr. of electrical machinery and apparatus</i> |
| 32 Proizvodnja RTV i komunikacijskih aparata i opreme | 95.318 | 95.035 | 112.050 | <i>Manufacture of radio, TV and communication equipment and apparatus</i> |
| 33 Proizvodnja medicinskih, preciznih, optičkih instrumenata i satova | 59.597 | 44.845 | 57.582 | <i>Manufacture of medical, precision and optical instruments, watches and clocks</i> |
| 34 Proizvodnja motornih vozila, prikolica i poluprikolica | 402.107 | 336.454 | 395.113 | <i>Manufacture of motor vehicles, trailers and semi-trailers</i> |
| 35 Proizvodnja ostalih saobraćajnih sredstava | 28.412 | 18.783 | 20.685 | <i>Manufacture of other transport equipment</i> |
| 36 Proizvodnja namještaja, prerađivačka industrija | 84.481 | 80.903 | 106.568 | <i>Manufacture of furniture; manufacturing n.e.c.</i> |
| E SNABDJEVANJE/OPSKRBA ELEKTRIČNOM ENERGIJOM GASOM/PLINOM I VODOM | 5 | 55.016 | 93.221 | ELECTRICITY, GAS AND WATER SUPPLY |
| 40 Snab./opsk. električnom energijom, gasom/plinom parom i toplom vodom | 5 | 55.016 | 93.221 | <i>Electricity, gas, steam and hot water supply</i> |
| OSTALO | 16.016 | 12.474 | 16.086 | OTHER |
| Proizvodi i transakcije, nerazvrstani | 10.512 | 384 | 281 | <i>Products and transactions, unclassified</i> |

Izvor podataka: Uprava za indirektno oporezivanje BiH posredovanjem Agencije za statistiku BiH.

Source of data: Indirect Taxation Authority of BiH through the medium of Agency for statistics of BiH.

15-5 IZVOZ PO SEKTORIMA I ODSJECIMA SMTK - Rev 3
EXPORTS BY SECTIONS AND DIVISIONS OF THE SITC-Rev 3

u hilj./tis. KM
in thousands KM

| | 2005 | 2006 | 2007 | |
|--|------------------|------------------|------------------|--|
| UKUPNO | 2.579.765 | 3.539.817 | 4.149.985 | TOTAL |
| 0 Hrana i žive životinje | 75.835 | 82.011 | 104.072 | Food and live animals |
| 00 Žive životinje | 100 | 193 | 317 | Live animals |
| 01 Meso i mesne prerađevine | 12.799 | 11.719 | 18.595 | Meat and meat preparations |
| 02 Mlijeko, mliječne prerađevine i jaja | 14.888 | 15.097 | 20.670 | Dairy products and eggs |
| 03 Ribe, vodozemci i njihove prerađevine | 3.125 | 3.110 | 3.514 | Fish, reptiles and preparations thereof |
| 04 Žitarice i proizvodi od žita | 12.593 | 10.538 | 11.374 | Cereals and cereal preparations |
| 05 Voće i povrće | 18.939 | 25.276 | 28.595 | Vegetables and fruit |
| 06 Šećer, šećerne prerađevine i med | 887 | 870 | 822 | Sugar, sugar preparations and honey |
| 07 Kafa/Kava, čaj, kakao i začini | 8.237 | 11.148 | 11.681 | Coffee, tea, cocoa and spices |
| 08 Hrana za životinje | 37 | 76 | 220 | Feeding stuff for animals |
| 09 Ostali jestivi proizvodi | 4.230 | 3.985 | 8.283 | Miscellaneous edible products |
| 1 Pića i duhan | 17.929 | 24.941 | 25.651 | Beverages and tobacco |
| 11 Pića | 12.636 | 14.352 | 16.245 | Beverages |
| 12 Duhan i proizvodi od duhana | 5.293 | 10.589 | 9.407 | Tobacco and tobacco products |
| 2 Sirove materije nejestive osim goriva | 305.101 | 392.063 | 410.563 | Inedible raw materials except fuel |
| 21 Sirove kože i sirovo krzno | 56.011 | 58.445 | 51.809 | Hides, skins and furskins, raw |
| 22 Uljano sjemenje i plodovi | - | 0 | 6 | Oil seeds and oleaginous fruits |
| 23 Sirovi sintetički kaučuk | 13 | 21 | 45 | Crude rubber |
| 24 Drvo i pluta | 144.387 | 167.558 | 194.674 | Cork and wood |
| 25 Celuloza i papirni otpadci | 1.847 | 1.285 | 2.769 | Pulp and waste paper |
| 26 Sirova tekstilna vlakna i njihovi otpadci | 1.746 | 1.124 | 1.412 | Crude textile fibres and their wastes |
| 27 Prirodna đubriva i minerali osim goriva | 23.845 | 30.930 | 36.092 | Crude fertilizers and minerals except fuel |
| 28 Metalne rude i otpadci od metala | 74.402 | 130.181 | 120.929 | Metalliferous ores and metal scrap |
| 29 Sirovine biljne i životinjske, ostale | 2.850 | 2.518 | 2.828 | Crude animal, vegetable materials, n.e.s. |
| 3 Mineralna goriva i maziva | 217.542 | 272.679 | 372.158 | Mineral fuels and lubricants |
| 32 Ugalj, koks i briketi | 157.260 | 131.157 | 207.925 | Coal, coke and briquettes |
| 33 Nafta i derivati od nafte | 7.500 | 12.583 | 14.920 | Petroleum and petroleum products |
| 35 Električna energija | 52.783 | 128.938 | 149.312 | Electricity |
| 4 Životinjska i biljna ulja i masti | 95 | 6 | 70 | Animal and vegetable oils and fats |
| 41 Životinjska ulja i masti | 7 | - | - | Animal oils and fats |
| 42 Biljna ulja i masti, sirova i rafinirana | 76 | 1 | 64 | Vegetable oils and fats, crude, refined |
| 43 Prerađena biljna i životinjska ulja i masti | 12 | 5 | 6 | Processed animal & vegetable oils & fats |
| 5 Kemijski proizvodi | 98.746 | 157.460 | 201.162 | Chemical products |
| 51 Organske kemikalije | 12.055 | 12.524 | 16.858 | Organic chemicals |
| 52 Anorganske kemikalije | 39.129 | 58.060 | 76.931 | Inorganic chemicals |
| 53 Boje i štavila | 1.196 | 1.604 | 2.503 | Dyeing, tanning and colouring materials |
| 54 Medicinski i farmaceutski proizvodi | 17.949 | 22.593 | 27.028 | Medical and pharmaceutical products |
| 55 Toaletni proizvodi i proizvodi za čišćenje | 4.512 | 8.603 | 17.278 | Toilet and cleaning products |

15-5 IZVOZ PO SEKTORIMA I ODSJECIMA SMTK - Rev 3 (nastavak)
EXPORTS BY SECTIONS AND DIVISIONS OF THE SITC-Rev 3 (continued)

u hilj./tis. KM
in thousands KM

| | 2005 | 2006 | 2007 | |
|--|----------------|------------------|------------------|---|
| 56 Vještačka đubriva | 429 | 1.620 | 596 | Processed fertilizers |
| 57 Plastične mase u primarnim oblicima | 10.034 | 30.255 | 27.664 | Plastics in primary forms |
| 58 Plastične mase u ostalim oblicima osim primarnih | 6.803 | 13.016 | 22.065 | Plastics in non-primary forms |
| 59 Ostale kemikalije | 6.640 | 9.184 | 10.239 | Chemicals, n.e.s. |
| 6 Industrijski proizvodi razvrstani prema materijalu | 848.617 | 1.239.830 | 1.467.785 | Manufactures classified by material |
| 61 Koža, krzno i proizvodi od kože i krzna | 3.306 | 37.613 | 43.034 | Leather, leather manufactures, dressed furskins |
| 62 Guma i gumeni proizvodi | 2.286 | 2.228 | 3.499 | Rubber manufactures, n.e.s. |
| 63 Proizvodi od drveta i pluta osim namještaja | 56.326 | 75.124 | 76.501 | Cork and wood manufactures not furniture |
| 64 Papir, ljepenka i ostali slični proizvodi | 23.613 | 30.721 | 36.158 | Paper, paperboard and analogous products |
| 65 Predivo, tkanine i tekstilni proizvodi | 10.313 | 13.975 | 16.146 | Textile, yarn and textile products |
| 66 Proizvodi od nemetalnih minerala | 33.881 | 59.658 | 82.586 | Non-metallic mineral manufactures |
| 67 Željezo i čelik | 171.291 | 302.309 | 332.835 | Iron and steel |
| 68 Obojeni metali | 413.847 | 526.461 | 574.640 | Non-ferrous metals |
| 69 Metalni proizvodi | 133.754 | 191.740 | 302.387 | Manufactures of metals |
| 7 Mašine/Strojevi i transportni uređaji | 538.877 | 621.918 | 719.698 | Machinery and transport equipment |
| 71 Pogonske mašine/strojevi i oprema | 301.725 | 322.689 | 331.020 | Power generating machinery and equipment |
| 72 Mašine/Strojevi specijalizirane za pojedine industrije | 19.803 | 27.983 | 48.088 | Machinery specialized for particular industries |
| 73 Mašine/Strojevi za obradu metala | 10.601 | 13.755 | 17.339 | Metal working machinery |
| 74 Ostale industrijske mašine/strojevi | 65.737 | 88.853 | 123.175 | Other industrial machine |
| 75 Mašine/Strojevi za AOP i za kancelarije | 3.094 | 4.610 | 5.017 | Office machines and APM |
| 76 Telekomunikacijski i elektroakustički aparati | 2.846 | 2.421 | 3.368 | Telecommunications and sound recording app. |
| 77 Električne mašine/strojevi, aparati i uređaji | 65.882 | 83.942 | 106.988 | Electrical machinery, apparatus, appliances |
| 78 Drumska vozila | 58.453 | 73.567 | 77.663 | Road vehicles |
| 79 Ostala transportna vozila | 10.735 | 4.099 | 7.041 | Other transport vehicles |
| 8 Razni industrijski proizvodi | 472.378 | 748.610 | 848.724 | Miscellaneous manufactured goods |
| 81 Montažne zgrade, sanitarni, rasvjetni i grijajući uređaji | 13.182 | 13.012 | 24.827 | Fabricated buildings, sanitary, heating, lighting equipment |
| 82 Namještaj i njegovi dijelovi | 170.273 | 319.322 | 343.688 | Furniture and their parts |
| 83 Torbe, tašne, neseseri i slični proizvodi | 1.322 | 1.970 | 2.185 | Travel goods, handbags, similar containers |
| 84 Odjeća | 103.148 | 161.075 | 175.505 | Clothing |
| 85 Obuća | 90.595 | 156.292 | 180.088 | Footwear |
| 87 Naučni/Znanstveni i kontrolni instrumenti | 14.441 | 7.609 | 9.288 | Scientific and controlling instruments |
| 88 Fotografski i optički proizvodi, satovi | 631 | 622 | 720 | Photographic and optical equipment, watches |
| 89 Ostali industrijski proizvodi | 78.786 | 88.708 | 112.422 | Miscellaneous manufactured articles, n.e.s. |
| 9 Proizvodi, transakcije nerazvrstani po kategorijama | 4.646 | 300 | 101 | Products and transactions, n.e.s. |

Izvor podataka: Uprava za indirektno oporezivanje BiH posredovanjem Agencije za statistiku BiH.
Source of data: Indirect Taxation Authority of BiH through the medium of Agency for statistics of BiH.

15-5.1 IZVOZ PO SEKTORIMA I ODSJECIMA SMTK - Rev 3
EXPORTS BY SECTIONS AND DIVISIONS OF THE SITC-Rev 3

u hilj./tis. EUR
in thousands EUR

| | 2005 | 2006 | 2007 | |
|--|------------------|------------------|------------------|--|
| UKUPNO | 1.319.013 | 1.809.879 | 2.121.854 | TOTAL |
| 0 Hrana i žive životinje | 38.774 | 41.932 | 53.211 | Food and live animals |
| 00 Žive životinje | 51 | 98 | 162 | Live animals |
| 01 Meso i mesne preradevine | 6.544 | 5.992 | 9.507 | Meat and meat preparations |
| 02 Mlijeko, mliječne preradevine i jaja | 7.612 | 7.719 | 10.568 | Dairy products and eggs |
| 03 Ribe, vodozemci i njihove preradevine | 1.598 | 1.590 | 1.797 | Fish, reptiles and preparations thereof |
| 04 Žitarice i proizvodi od žita | 6.439 | 5.388 | 5.816 | Cereals and cereal preparations |
| 05 Voće i povrće | 9.683 | 12.923 | 14.620 | Vegetables and fruit |
| 06 Šećer, šećerne preradevine i med | 454 | 445 | 420 | Sugar, sugar preparations and honey |
| 07 Kafa, čaj, kakao i začini | 4.212 | 5.700 | 5.973 | Coffe, tea, cocoa and spices |
| 08 Hrana za životinje | 19 | 39 | 113 | Feeding stuff for animals |
| 09 Ostali jestivi proizvodi | 2.163 | 2.037 | 4.235 | Miscellaneous edible products |
| 1 Pića i duhan | 9.167 | 12.752 | 13.115 | Beverages and tobacco |
| 11 Pića | 6.461 | 7.338 | 8.306 | Beverages |
| 12 Duhan i proizvodi od duhana | 2.706 | 5.414 | 4.809 | Tobacco and tobacco products |
| 2 Sirove materije nejedive osim goriva | 155.996 | 200.459 | 209.918 | Inedible raw materials except fuel |
| 21 Sirove kože i sirovo krzno | 28.638 | 29.883 | 26.489 | Hides, skins and furskins, raw |
| 22 Uljano sjemenje i plodovi | - | 0 | 3 | Oil seeds and oleaginous fruits |
| 23 Sirovi sintetički kaučuk | 7 | 11 | 23 | Crude rubber |
| 24 Drvo i pluta | 73.824 | 85.671 | 99.535 | Cork and wood |
| 25 Celuloza i papirni otpadci | 944 | 657 | 1.416 | Pulp and waste paper |
| 26 Sirova tekstilna vlakna i njihovi otpadci | 893 | 575 | 722 | Crude textile fibres and their wastes |
| 27 Prirodna đubriva i minerali osim goriva | 12.192 | 15.814 | 18.454 | Crude fertilizers and minerals except fuel |
| 28 Metalne rude i otpadci od metala | 38.041 | 66.560 | 61.830 | Metalliferous ores and metal scrap |
| 29 Sirovine biljne i životinjske, ostale | 1.457 | 1.287 | 1.446 | Crude animal, vegetable materials, n.e.s. |
| 3 Mineralna goriva i maziva | 111.228 | 139.418 | 190.281 | Mineral fuels and lubricants |
| 32 Ugalj, koks i briketi | 80.406 | 67.060 | 106.311 | Coal, coke and briquettes |
| 33 Nafta i derivati od nafte | 3.834 | 6.434 | 7.629 | Petroleum and petroleum products |
| 35 Električna energija | 26.987 | 65.925 | 76.342 | Electricity |
| 4 Životinjska i biljna ulja i masti | 49 | 3 | 36 | Animal and vegetable oils and fats |
| 41 Životinjska ulja i masti | 3 | - | - | Animal oils and fats |
| 42 Biljna ulja i masti, sirova i rafinirana | 39 | 1 | 33 | Vegetable oils and fats, crude, refined |
| 43 Preradena biljna i životinjska ulja i masti | 6 | 2 | 3 | Processed animal & vegetable oils & fats |
| 5 Kemijski proizvodi | 50.488 | 80.508 | 102.853 | Chemical products |
| 51 Organske kemikalije | 6.164 | 6.403 | 8.620 | Organic chemicals |
| 52 Anorganske kemikalije | 20.006 | 29.686 | 39.334 | Inorganic chemicals |
| 53 Boje i štavila | 611 | 820 | 1.280 | Dyeing, tanning and colouring materials |
| 54 Medicinski i farmaceutski proizvodi | 9.177 | 11.552 | 13.819 | Medical and pharmaceutical products |
| 55 Toaletni proizvodi i proizvodi za čišćenje | 2.307 | 4.399 | 8.834 | Toilet and cleaning products |

15-5.1 IZVOZ PO SEKTORIMA I ODSJECIMA SMTK - Rev 3 (nastavak)
EXPORTS BY SECTIONS AND DIVISIONS OF THE SITC-Rev 3 (continued)

u hilj./tis. EUR
in thousands EUR

| | 2005 | 2006 | 2007 | |
|--|----------------|----------------|----------------|---|
| 56 Vještačka đubriva | 219 | 828 | 305 | Processed fertilizers |
| 57 Plastične mase u primarnim oblicima | 5.131 | 15.469 | 14.144 | Plastics in primary forms |
| 58 Plastične mase u ostalim oblicima osim primarnih | 3.478 | 6.655 | 11.282 | Plastics in non-primary forms |
| 59 Ostale kemikalije | 3.395 | 4.696 | 5.235 | Chemicals, n.e.s. |
| 6 Industrijski proizvodi razvrstani prema materijalu | 433.891 | 633.915 | 750.467 | Manufactures classified by material |
| 61 Koža, krzno i proizvodi od kože i krzna | 1.690 | 19.231 | 22.003 | Leather, leather manufactures, dressed furskins |
| 62 Guma i gumeni proizvodi | 1.169 | 1.139 | 1.789 | Rubber manufactures, n.e.s. |
| 63 Proizvodi od drveta i pluta osim namještaja | 28.799 | 38.410 | 39.114 | Cork and wood manufactures not furniture |
| 64 Papir, ljepenka i ostali slični proizvodi | 12.073 | 15.708 | 18.487 | Paper, paperboard and analogous products |
| 65 Predivo, tkanine i tekstilni proizvodi | 5.273 | 7.145 | 8.255 | Textile, yarn and textile products |
| 66 Proizvodi od nemetalnih minerala | 17.323 | 30.502 | 42.225 | Non-metallic mineral manufactures |
| 67 Željezo i čelik | 87.580 | 154.568 | 170.176 | Iron and steel |
| 68 Obojeni metali | 211.596 | 269.175 | 293.809 | Non-ferrous metals |
| 69 Metalni proizvodi | 68.387 | 98.035 | 154.608 | Manufactures of metals |
| 7 Mašine/Strojevi i transportni uređaji | 275.523 | 317.982 | 367.976 | Machinery and transport equipment |
| 71 Pogonske mašine/strojevi i oprema | 154.270 | 164.988 | 169.248 | Power generating machinery and equipment |
| 72 Mašine/Strojevi specijalizirane za pojedine industrije | 10.125 | 14.307 | 24.587 | Machinery specialized for particular industries |
| 73 Mašine/Strojevi za obradu metala | 5.420 | 7.033 | 8.865 | Metal working machinery |
| 74 Ostale industrijske mašine/strojevi | 33.611 | 45.430 | 62.979 | Other industrial machine |
| 75 Mašine/Strojevi za AOP i za kancelarije | 1.582 | 2.357 | 2.565 | Office machines and APM |
| 76 Telekomunikacijski i elektroakustički aparati | 1.455 | 1.238 | 1.722 | Telecommunications and sound recording app. |
| 77 Električne mašine/strojevi, aparati i uređaji | 33.685 | 42.919 | 54.702 | Electrical machinery, apparatus, appliances |
| 78 Drumska vozila | 29.886 | 37.614 | 39.709 | Road vehicles |
| 79 Ostala transportna vozila | 5.489 | 2.096 | 3.600 | Other transport vehicles |
| 8 Razni industrijski proizvodi | 241.523 | 382.758 | 433.946 | Miscellaneous manufactured goods |
| 81 Montažne zgrade, sanitarni, rasvjetni i grijajući uređaji | 6.740 | 6.653 | 12.694 | Fabricated buildings, sanitary, heating, lighting uquipment |
| 82 Namještaj i njegovi dijelovi | 87.059 | 163.267 | 175.725 | Furniture and their parts |
| 83 Torbe, tašne, neseseri i slični proizvodi | 676 | 1.007 | 1.117 | Travel goods, handbags, similar containers |
| 84 Odjeća | 52.739 | 82.356 | 89.734 | Clothing |
| 85 Obuća | 46.321 | 79.911 | 92.078 | Footwear |
| 87 Naučni/Znanstveni i kontrolni instrumenti | 7.383 | 3.891 | 4.749 | Scientific and controlling instruments |
| 88 Fotografski i optički proizvodi, satovi | 323 | 318 | 368 | Photographic and optical equipment, wates |
| 89 Ostali industrijski proizvodi | 40.282 | 45.356 | 57.480 | Miscellaneous manufactured articles, n.e.s. |
| 9 Proizvodi, transakcije nerazvrstani po kategorijama | 2.375 | 153 | 52 | Products and transactions, n.e.s. |

Izvor podataka: Uprava za indirektno oporezivanje BiH posredovanjem Agencije za statistiku BiH.
Source of data: Indirect Taxation Authority of BiH through the medium of Agency for statistics of BiH.

15-6 UVOZ PO SEKTORIMA I ODSJECIMA SMTK - Rev 3
IMPORTS BY SECTIONS AND DIVISIONS OF THE SITC-Rev 3

u hilj./tis. KM
in thousands KM

| | 2005 | 2006 | 2007 | |
|--|------------------|------------------|------------------|--|
| UKUPNO | 7.812.849 | 8.107.882 | 9.906.472 | TOTAL |
| 0 Hrana i žive životinje | 954.924 | 916.155 | 1.061.521 | Food and live animals |
| 00 Žive životinje | 59.852 | 33.594 | 48.279 | Live animals |
| 01 Meso i mesne preradevine | 124.692 | 108.889 | 102.127 | Meat and meat preparations |
| 02 Mlijeko, mliječne preradevine i jaja | 118.270 | 98.486 | 116.491 | Dairy products and eggs |
| 03 Ribe, vodozemci i njihove preradevine | 35.786 | 32.901 | 36.064 | Fish, reptiles and preparations thereof |
| 04 Žitarice i proizvodi od žita | 114.723 | 120.208 | 186.165 | Cereals and cereal preparations |
| 05 Voće i povrće | 149.414 | 160.869 | 167.976 | Vegetables and fruit |
| 06 Šećer, šećerne preradevine i med | 84.691 | 90.342 | 85.928 | Sugar, sugar preparations and honey |
| 07 Kafa, čaj, kakao i začini | 111.328 | 112.177 | 126.046 | Coffe, tea, cocoa and spices |
| 08 Hrana za životinje | 16.796 | 21.194 | 33.624 | Feeding stuff for animals |
| 09 Ostali jestivi proizvodi | 139.372 | 137.497 | 158.820 | Miscellaneous edible products |
| 1 Pića i duhan | 228.186 | 264.340 | 286.838 | Beverages and tobacco |
| 11 Pića | 134.192 | 158.127 | 182.314 | Beverages |
| 12 Duhan i proizvodi od duhana | 93.995 | 106.213 | 104.524 | Tobacco and tobacco products |
| 2 Sirove materije nejedive osim goriva | 243.271 | 340.802 | 409.108 | Inedible raw materials except fuel |
| 21 Sirove kože i sirovo krzno | 20.491 | 51.643 | 43.577 | Hides, skins and furskins, raw |
| 22 Uljano sjemenje i plodovi | 2.214 | 2.491 | 2.661 | Oil seeds and oleaginous fruits |
| 23 Sirovi sintetički kaučuk | 753 | 830 | 1.987 | Crude rubber |
| 24 Drvo i pluta | 21.056 | 14.557 | 24.510 | Cork and wood |
| 25 Celuloza i papirni otpadci | 7.282 | 7.567 | 6.510 | Pulp and waste paper |
| 26 Sirova tekstilna vlakna i njihovi otpadci | 7.148 | 7.569 | 9.496 | Crude textile fibres and their wastes |
| 27 Prirodna đubriva i minerali osim goriva | 25.112 | 24.508 | 18.112 | Crude fertilizers and minerals except fuel |
| 28 Metalne rude i otpadci od metala | 138.143 | 215.541 | 283.684 | Metalliferous ores and metal scrap |
| 29 Sirovine biljne i životinjske, ostale | 21.072 | 16.097 | 18.571 | Crude animal, vegetable materials, n.e.s. |
| 3 Mineralna goriva i maziva | 956.958 | 1.283.820 | 1.489.987 | Mineral fuels and lubricants |
| 32 Ugalj, koks i briketi | 167.426 | 150.176 | 192.673 | Coal, coke and briquettes |
| 33 Nafta i derivati od nafte | 630.300 | 844.344 | 930.878 | Petroleum and petroleum products |
| 34 Prirodni i industrijski gas | 159.232 | 181.699 | 184.117 | Gas, natural and manufactured |
| 35 Električna energija | - | 107.601 | 182.320 | Electricity |
| 4 Životinjska i biljna ulja i masti | 59.797 | 45.671 | 50.761 | Animal and vegetable oils and fats |
| 41 Životinjska ulja i masti | 806 | 769 | 790 | Animal oils and fats |
| 42 Biljna ulja i masti, sirova i rafinirana | 54.341 | 40.839 | 45.378 | Vegetable oils and fats, crude, refined |
| 43 Preradena biljna i životinjska ulja i masti | 4.650 | 4.063 | 4.593 | Processed animal & vegetable oils & fats |
| 5 Kemijski proizvodi | 853.020 | 907.882 | 1.054.826 | Chemical products |
| 51 Organske kemikalije | 29.356 | 39.150 | 42.873 | Organic chemicals |
| 52 Anorganske kemikalije | 32.828 | 35.256 | 35.302 | Inorganic chemicals |
| 53 Boje i štavila | 81.379 | 86.547 | 100.159 | Dyeing, tanning and colouring materials |
| 54 Medicinski i farmaceutski proizvodi | 188.578 | 200.520 | 221.752 | Medical and pharmaceutical products |

15-6 UVOZ PO SEKTORIMA I ODSJECIMA SMTK - Rev 3 (nastavak)
IMPORTS BY SECTIONS AND DIVISIONS OF THE SITC-Rev 3 (continued)

u hilj./tis. KM
in thousands KM

| | 2005 | 2006 | 2007 | |
|--|------------------|------------------|------------------|---|
| 55 Toaletni proizvodi i proizvodi za čišćenje | 200.313 | 213.782 | 245.447 | Toilet and cleaning products |
| 56 Vještačka đubriva | 13.353 | 9.145 | 14.219 | Processed fertilizers |
| 57 Plastične mase u primarnim oblicima | 97.863 | 105.129 | 134.248 | Plastics in primary forms |
| 58 Plastične mase u ostalim oblicima osim primarnih | 111.932 | 119.887 | 144.700 | Plastics in non-primary forms |
| 59 Ostale kemikalije | 97.419 | 98.467 | 116.125 | Chemicals, n.e.s. |
| 6 Industrijski proizvodi razvrstani prema materijalu | 1.541.740 | 1.668.006 | 2.189.873 | Manufactures classified by material |
| 61 Koža, krzno i proizvodi od kože i krzna | 66.513 | 119.189 | 109.754 | Leather, leather manufactures, dressed furskins |
| 62 Guma i gumeni proizvodi | 79.102 | 72.953 | 91.935 | Rubber manufactures, n.e.s. |
| 63 Proizvodi od drveta i pluta osim namještaja | 67.234 | 68.474 | 95.164 | Cork and wood manufactures not furniture |
| 64 Papir, ljepenka i ostali slični proizvodi | 146.522 | 148.301 | 177.118 | Paper, paperboard and analogous products |
| 65 Predivo, tkanine i tekstilni proizvodi | 207.233 | 246.268 | 283.391 | Textile, yarn and textile products |
| 66 Proizvodi od nemetalnih minerala | 273.568 | 259.215 | 355.683 | Non-metallic mineral manufactures |
| 67 Željezo i čelik | 323.550 | 302.244 | 453.597 | Iron and steel |
| 68 Obojeni metali | 111.923 | 176.847 | 255.393 | Non-ferrous metals |
| 69 Metalni proizvodi | 266.096 | 274.515 | 367.839 | Manufactures of metals |
| 7 Mašine/Strojevi i transportni uređaji | 2.128.964 | 1.917.430 | 2.460.264 | Machinery and transport equipment |
| 71 Pogonske mašine/strojevi i oprema | 251.425 | 223.777 | 229.096 | Power generating machinery and equipment |
| 72 Mašine/Strojevi specijalizirane za pojedine industrije | 213.012 | 187.767 | 310.687 | Machinery specialized for particular industries |
| 73 Mašine/Strojevi za obradu metala | 43.405 | 39.948 | 54.561 | Metal working machinery |
| 74 Ostale industrijske mašine/strojevi | 319.603 | 326.346 | 441.947 | Other industrial machine |
| 75 Mašine/Strojevi za AOP i za kancelarije | 156.991 | 136.841 | 161.553 | Office machines and APM |
| 76 Telekomunikacijski i elektroakustički aparati | 165.145 | 167.937 | 207.579 | Telecommunications and sound recording app. |
| 77 Električne mašine/strojevi, aparati i uređaji | 344.510 | 343.788 | 410.840 | Electrical machinery, apparatus, appliances |
| 78 Drumska vozila | 591.495 | 462.508 | 615.907 | Road vehicles |
| 79 Ostala transportna vozila | 43.378 | 28.517 | 28.094 | Other transport vehicles |
| 8 Razni industrijski proizvodi | 825.141 | 762.241 | 902.728 | Miscellaneous manufactured goods |
| 81 Montažne zgrade, sanitarni, rasvjetni i grijajući uređaji | 60.036 | 56.000 | 70.904 | Fabricated buildings, sanitary, heating, lighting uquipment |
| 82 Namještaj i njegovi dijelovi | 103.093 | 100.816 | 128.394 | Furniture and their parts |
| 83 Torbe, tašne, neseseri i slični proizvodi | 10.051 | 9.729 | 11.655 | Travel goods, handbegg, similar containers |
| 84 Odjeća | 195.755 | 170.908 | 179.313 | Clothing |
| 85 Obuća | 98.268 | 101.113 | 117.367 | Footwear |
| 87 Naučni/Znanstveni i kontrolni instrumenti | 76.991 | 63.725 | 81.798 | Scientific and controlling instruments |
| 88 Fotoografski i optički proizvodi, satovi | 19.920 | 15.363 | 16.655 | Photographic and optical equipment, watches |
| 89 Ostali industrijski proizvodi | 261.027 | 244.587 | 296.642 | Miscellaneous manufactured articles, n.e.s. |
| 9 Proizvodi, transakcije nerazvrstani po kategorijama | 20.848 | 1.534 | 567 | Products and transactions, n.e.s. |

Izvor podataka: Uprava za indirektno oporezivanje BiH posredovanjem Agencije za statistiku BiH.
Source of data: Indirect Taxation Authority of BiH through the medium of Agency for statistics of BiH.

15-6.1 UVOZ PO SEKTORIMA I ODSJECIMA SMTK - Rev 3
IMPORTS BY SECTIONS AND DIVISIONS OF THE SITC-Rev 3

u hilj./tis. EUR
in thousands EUR

| | 2005 | 2006 | 2007 | |
|--|------------------|------------------|------------------|--|
| UKUPNO | 3.994.646 | 4.145.494 | 5.065.098 | TOTAL |
| 0 Hrana i žive životinje | 488.245 | 468.423 | 542.747 | Food and live animals |
| 00 Žive životinje | 30.602 | 17.176 | 24.685 | Live animals |
| 01 Meso i mesne preradevine | 63.754 | 55.674 | 52.217 | Meat and meat preparations |
| 02 Mlijeko, mliječne preradevine i jaja | 60.470 | 50.355 | 59.561 | Dairy products and eggs |
| 03 Ribe, vodozemci i njihove preradevine | 18.297 | 16.822 | 18.439 | Fish, reptiles and preparations thereof |
| 04 Žitarice i proizvodi od žita | 58.657 | 61.462 | 95.184 | Cereals and cereal preparations |
| 05 Voće i povrće | 76.394 | 82.251 | 85.885 | Vegetables and fruit |
| 06 Šećer, šećerne preradevine i med | 43.302 | 46.191 | 43.935 | Sugar, sugar preparations and honey |
| 07 Kafa, čaj, kakao i začini | 56.921 | 57.355 | 64.446 | Coffe, tea, cocoa and spices |
| 08 Hrana za životinje | 8.587 | 10.836 | 17.192 | Feeding stuff for animals |
| 09 Ostali jestivi proizvodi | 71.260 | 70.301 | 81.203 | Miscellaneous edible products |
| 1 Pića i duhan | 116.670 | 135.155 | 146.658 | Beverages and tobacco |
| 11 Pića | 68.611 | 80.849 | 93.216 | Beverages |
| 12 Duhan i proizvodi od duhana | 48.059 | 54.306 | 53.442 | Tobacco and tobacco products |
| 2 Sirove materije nejestive osim goriva | 124.382 | 174.249 | 209.174 | Inedible raw materials except fuel |
| 21 Sirove kože i sirovo krzno | 10.477 | 26.405 | 22.280 | Hides, skins and furskins, raw |
| 22 Uljano sjemenje i plodovi | 1.132 | 1.274 | 1.361 | Oil seeds and oleaginous fruits |
| 23 Sirovi sintetički kaučuk | 385 | 424 | 1.016 | Crude rubber |
| 24 Drvo i pluta | 10.766 | 7.443 | 12.532 | Cork and wood |
| 25 Celuloza i papirni otpadci | 3.723 | 3.869 | 3.328 | Pulp and waste paper |
| 26 Sirova tekstilna vlakna i njihovi otpadci | 3.655 | 3.870 | 4.855 | Crude textile fibres and their wastes |
| 27 Prirodna đubriva i minerali osim goriva | 12.840 | 12.531 | 9.260 | Crude fertilizers and minerals except fuel |
| 28 Metalne rude i otpadci od metala | 70.632 | 110.204 | 145.046 | Metalliferous ores and metal scrap |
| 29 Sirovine biljne i životinjske, ostale | 10.774 | 8.230 | 9.495 | Crude animal, vegetable materials, n.e.s. |
| 3 Mineralna goriva i maziva | 489.285 | 656.407 | 761.818 | Mineral fuels and lubricants |
| 32 Ugalj, koks i briketi | 85.604 | 76.784 | 98.512 | Coal, coke and briquettes |
| 33 Nafta i derivati od nafte | 322.267 | 431.706 | 475.950 | Petroleum and petroleum products |
| 34 Prirodni i industrijski gas | 81.414 | 92.901 | 94.137 | Gas, natural and manufactured |
| 35 Električna energija | - | 55.016 | 93.218 | Electricity |
| 4 Životinjska i biljna ulja i masti | 30.574 | 23.351 | 25.954 | Animal and vegetable oils and fats |
| 41 Životinjska ulja i masti | 412 | 393 | 404 | Animal oils and fats |
| 42 Biljna ulja i masti, sirova i rafinirana | 27.784 | 20.881 | 23.201 | Vegetable oils and fats, crude, refined |
| 43 Preradena biljna i životinjska ulja i masti | 2.378 | 2.077 | 2.348 | Processed animal & vegetable oils & fats |
| 5 Kemijski proizvodi | 436.142 | 464.193 | 539.324 | Chemical products |
| 51 Organske kemikalije | 15.009 | 20.017 | 21.921 | Organic chemicals |
| 52 Anorganske kemikalije | 16.785 | 18.026 | 18.049 | Inorganic chemicals |
| 53 Boje i štavila | 41.609 | 44.251 | 51.210 | Dyeing, tanning and colouring materials |
| 54 Medicinski i farmaceutski proizvodi | 96.418 | 102.524 | 113.380 | Medical and pharmaceutical products |

15-6.1 UVOZ PO SEKTORIMA I ODSJECIMA SMTK - Rev 3 (nastavak)
IMPORTS BY SECTIONS AND DIVISIONS OF THE SITC-Rev 3 (continued)

u hilj./tis. EUR
in thousands EUR

| | 2005 | 2006 | 2007 | |
|--|------------------|----------------|------------------|---|
| 55 Toaletni proizvodi i proizvodi za čišćenje | 102.418 | 109.305 | 125.495 | Toilet and cleaning products |
| 56 Vještačka đubriva | 6.827 | 4.676 | 7.270 | Processed fertilizers |
| 57 Plastične mase u primarnim oblicima | 50.037 | 53.752 | 68.640 | Plastics in primary forms |
| 58 Plastične mase u ostalim oblicima osim primarnih | 57.230 | 61.297 | 73.984 | Plastics in non-primary forms |
| 59 Ostale kemikalije | 49.809 | 50.345 | 59.374 | Chemicals, n.e.s. |
| 6 Industrijski proizvodi razvrstani prema materijalu | 788.279 | 852.838 | 1.119.664 | Manufactures classified by material |
| 61 Koža, krzno i proizvodi od kože i krzna | 34.007 | 60.940 | 56.116 | Leather, leather manufactures, dressed furskins |
| 62 Guma i gumeni proizvodi | 40.444 | 37.300 | 47.006 | Rubber manufactures, n.e.s. |
| 63 Proizvodi od drveta i pluta osim namještaja | 34.376 | 35.010 | 48.656 | Cork and wood manufactures not furniture |
| 64 Papir, ljepnka i ostali slični proizvodi | 74.916 | 75.825 | 90.559 | Paper, paperboard and analogous products |
| 65 Predivo, tkanine i tekstilni proizvodi | 105.957 | 125.915 | 144.895 | Textile, yarn and textile products |
| 66 Proizvodi od nemetalnih minerala | 139.873 | 132.534 | 181.858 | Non-metallic mineral manufactures |
| 67 Željezo i čelik | 165.428 | 154.535 | 231.921 | Iron and steel |
| 68 Obojeni metali | 57.225 | 90.420 | 130.580 | Non-ferrous metals |
| 69 Metalni proizvodi | 136.053 | 140.357 | 188.073 | Manufactures of metals |
| 7 Mašine/Strojevi i transportni uređaji | 1.088.522 | 980.366 | 1.257.913 | Machinery and transport equipment |
| 71 Pogonske mašine/strojevi i oprema | 128.551 | 114.416 | 117.135 | Power generating machinery and equipment |
| 72 Mašine/Strojevi specijalizirane za pojedine industrije | 108.911 | 96.004 | 158.852 | Machinery specialized for particular industries |
| 73 Mašine/Strojevi za obradu metala | 22.192 | 20.425 | 27.897 | Metal working machinery |
| 74 Ostale industrijske mašine/strojevi | 163.410 | 166.858 | 225.964 | Other industrial machine |
| 75 Mašine/Strojevi za AOP i za kancelarije | 80.268 | 69.966 | 82.601 | Office machines and APM |
| 76 Telekomunikacijski i elektroakustički aparati | 84.437 | 85.865 | 106.134 | Telecommunications and sound recording app. |
| 77 Električne mašine/strojevi, aparati i uređaji | 176.145 | 175.776 | 210.059 | Electrical machinery, apparatus, appliances |
| 78 Drumska vozila | 302.427 | 236.477 | 314.908 | Road vehicles |
| 79 Ostala transportna vozila | 22.179 | 14.580 | 14.364 | Other transport vehicles |
| 8 Razni industrijski proizvodi | 421.888 | 389.728 | 461.557 | Miscellaneous manufactured goods |
| 81 Montažne zgrade, sanitarni, rasvjetni i grijajući uređaji | 30.696 | 28.633 | 36.253 | Fabricated buildings, sanitary, heating, lighting equipment |
| 82 Namještaj i njegovi dijelovi | 52.711 | 51.547 | 65.647 | Furniture and their parts |
| 83 Torbe, tašne, neseseri i slični proizvodi | 5.139 | 4.974 | 5.959 | Travel goods, handbags, similar containers |
| 84 Odjeća | 100.088 | 87.384 | 91.681 | Clothing |
| 85 Obuća | 50.244 | 51.698 | 60.009 | Footwear |
| 87 Naučni/Znanstveni i kontrolni instrumenti | 39.365 | 32.582 | 41.823 | Scientific and controlling instruments |
| 88 Fotografski i optički proizvodi, satovi | 10.185 | 7.855 | 8.515 | Photographic and optical equipment, watches |
| 89 Ostali industrijski proizvodi | 133.461 | 125.055 | 151.671 | Miscellaneous manufactured articles, n.e.s. |
| 9 Proizvodi, transakcije nerazvrstani po kategorijama | 10.659 | 785 | 290 | Products and transactions, n.e.s. |

Izvor podataka: Uprava za indirektno oporezivanje BiH posredovanjem Agencije za statistiku BiH.
Source of data: Indirect Taxation Authority of BiH through the medium of Agency for statistics of BiH.

15-7 ZEMLJE U KOJE SE NAJVIŠE IZVOZILO - TOP 10, 2007.
TOP 10 COUNTRIES IN EXPORTS, 2007

| Zemlja | Izvoz Exports | | | Country |
|---------------|------------------------------------|--------------------------------------|--------|---------------------|
| | u hilj./tis. KM in thousands KM | u hilj./tis. EUR in thousands EUR | % | |
| UKUPNO | 4.149.985 | 2.121.854 | 100,00 | TOTAL |
| Hrvatska | 865.768 | 442.660 | 20,86 | Croatia |
| Njemačka | 596.049 | 304.755 | 14,36 | Germany |
| Slovenija | 499.100 | 255.186 | 12,03 | Slovenia |
| Italija | 487.177 | 249.090 | 11,74 | Italy |
| Srbija | 412.000 | 210.652 | 9,93 | Serbia |
| Austrija | 257.613 | 131.715 | 6,21 | Austria |
| Mađarska | 197.809 | 101.138 | 4,77 | Hungary |
| Crna Gora | 114.264 | 58.422 | 2,75 | Montenegro |
| Francuska | 62.289 | 31.848 | 1,50 | France |
| Švicarska | 51.471 | 26.317 | 1,24 | Switzerland |
| Ostale zemlje | 606.446 | 310.071 | 14,61 | All other countries |

15-8 ZEMLJE IZ KOJIH SE NAJVIŠE UVOZILO - TOP 10, 2007.
TOP 10 COUNTRIES IN IMPORTS, 2007

| Zemlja | Uvoz Imports | | | Country |
|---------------|------------------------------------|--------------------------------------|--------|---------------------|
| | u hilj./tis. KM in thousands KM | u hilj./tis. EUR in thousands EUR | % | |
| UKUPNO | 9.906.472 | 5.065.098 | 100,00 | TOTAL |
| Hrvatska | 1.832.512 | 936.948 | 18,50 | Croatia |
| Njemačka | 1.282.046 | 655.500 | 12,94 | Germany |
| Italija | 781.192 | 399.417 | 7,89 | Italy |
| Turska | 653.941 | 334.355 | 6,60 | Turkey |
| Slovenija | 605.166 | 309.416 | 6,11 | Slovenia |
| Kina | 456.199 | 233.251 | 4,61 | China |
| Srbija | 423.188 | 216.373 | 4,27 | Serbia |
| Austrija | 354.122 | 181.060 | 3,57 | Austria |
| Mađarska | 288.058 | 147.282 | 2,91 | Hungary |
| Švicarska | 273.992 | 140.090 | 2,77 | Switzerland |
| Ostale zemlje | 2.956.056 | 1.511.407 | 29,84 | All other countries |

Izvor podataka: Uprava za indirektno oporezivanje BiH posredovanjem Agencije za statistiku BiH.
Source of data: Indirect Taxation Authority of BiH through the medium of Agency for statistics of BiH.

15-9 IZVOZ NAJZNAČAJNIJIH PROIZVODA - VRIJEDNOST I STRUKTURA, 2007.
EXYPORTS OF TOP GOODS - VALUE AND STRUCTURE, 2007

| Tarifni broj Tariff number | | 000 KM | 000 EUR | Struktura, % Structure, % | |
|----------------------------------|--|------------------|------------------|------------------------------|---|
| | UKUPAN IZVOZ | 4.149.985 | 2.121.854 | 100,00 | TOTAL EXPORTS |
| | od toga | | | | <i>of which</i> |
| 7601201000 | Primarne legure aluminijuma | 493.437 | 252.290 | 11,89 | <i>Unwrought primary aluminium alloys</i> |
| 8409990000 | Dijelovi za ostale motore | 322.705 | 164.996 | 7,78 | <i>Parts suitable, use in engines</i> |
| 2704001900 | Koks i polukoks od kamenog uglja, ostali osim za proizvodnju elektroda | 187.801 | 96.021 | 4,53 | <i>Coke and semi coke of coal, except for the mfr electrodes</i> |
| 7214200000 | Šipke od gvožđa, sa udubljenjima i slično | 162.564 | 83.117 | 3,92 | <i>Bars of iron with some deformations</i> |
| 9401908000 | Ostali dijelovi sjedišta | 157.202 | 80.376 | 3,79 | <i>Parts of seats, others</i> |
| 2716000000 | Električna energija | 149.312 | 76.342 | 3,60 | <i>Electrical energy</i> |
| 7213911000 | Gvozdena žica prečnika manjeg od 14 mm | 92.774 | 47.435 | 2,24 | <i>Bars and rods, hot-rolled measuring <14mm in diameter</i> |
| 7308909900 | Ostale konstrukcije od gvožđa ili čelika | 78.252 | 40.010 | 1,89 | <i>Structures of iron or steel</i> |
| 4407920000 | Drvo obrađeno po dužini, bukovo (Fagus spp.) | 70.235 | 35.911 | 1,69 | <i>Wood (Beech "Fagus spp."), sawn or chipped lengthwise</i> |
| 9401610000 | Tapecirana sjedišta | 57.403 | 29.350 | 1,38 | <i>Upholstered seats</i> |
| 7604109000 | Profil od nelegiranog aluminijuma | 50.932 | 26.041 | 1,23 | <i>Unalloyed aluminium profile</i> |
| 4407109800 | Ostalo crnogorično drvo | 46.007 | 23.523 | 1,11 | <i>Coniferous</i> |
| 7314209000 | Rešetke, mreže i ograde od željeza ili čelika, ostale | 44.797 | 22.904 | 1,08 | <i>Grill, nets and fences of iron or steel wire, other</i> |
| 8544598000 | Ostali električni provodnici za 80 V do 1000 V | 44.318 | 22.659 | 1,07 | <i>Electric conductors for a voltage >80 V but <1000 V</i> |
| 9403601000 | Drveni namještaj za trpezarije i dnevne sobe | 44.242 | 22.621 | 1,07 | <i>Wooden furniture for dining rooms and living rooms (excl. seats)</i> |
| 2836200000 | Dinatrijum-karbonat | 37.033 | 18.935 | 0,89 | <i>Disodium carbonate</i> |
| 2804690000 | Silicijum ostali | 35.659 | 18.232 | 0,86 | <i>Silica, other</i> |
| 7314201000 | Rešetke, mreže i ograde od orebrene žice, zavarene, presjeka 3mm ili više | 34.212 | 17.493 | 0,82 | <i>Grill, nets and fences of iron or steel wire, with a cross-sectional dimension of >= 3 mm</i> |
| 6810919000 | Ostali građevinski montažni elementi od betona ili umjetnog kamena | 33.760 | 17.261 | 0,81 | <i>Prefabricated structural components for building of cement or artificial stone</i> |
| 4101503000 | Sirove kože, vlažno soljene, od goveda ili kopitara | 32.673 | 16.706 | 0,79 | <i>Whole raw hides and skins of bovine, wet-salted</i> |
| | Izvoz svih ostalih proizvoda | 1.974.668 | 1.009.632 | 47,58 | <i>Exports of other goods</i> |

Izvor podataka: Uprava za indirektno oporezivanje BiH posredovanjem Agencije za statistiku BiH.
Source of data: Indirect Taxation Authority of BiH through the medium of Agency for statistics of BiH.

15-10 UVOZ NAJZNAČAJNIJIH PROIZVODA - VRIJEDNOST I STRUKTURA, 2007.
IMPORTS OF TOP GOODS - VALUE AND STRUCTURE, 2007

| Tarifni broj Tariff number | | 000 KM | 000 EUR | Struktura, % Structure, % | |
|----------------------------------|--|------------------|------------------|------------------------------|--|
| | UKUPAN UVOZ | 9.906.472 | 5.065.098 | 100,00 | TOTAL IMPORTS |
| | od toga | | | | <i>of which</i> |
| 2710194100 | Diesel gorivo | 481.881 | 246.382 | 4,86 | <i>Diesel fuel</i> |
| 2710114500 | Benzin 95-98 oktana | 189.596 | 96.939 | 1,91 | <i>Petrol 95-98 octane</i> |
| 2716000000 | Električna energija | 182.320 | 93.218 | 1,84 | <i>Electrical energy</i> |
| 2701121000 | Bitumenozni kameni ugljen za koksovanje | 174.772 | 89.360 | 1,76 | <i>Bituminous hard coal for coking</i> |
| 8409990000 | Dijelovi za ostale motore | 167.039 | 85.406 | 1,69 | <i>Parts suitable, use in engines</i> |
| 2818200000 | Aluminijum-oksidi, osim vještačkog korunda | 139.956 | 71.558 | 1,41 | <i>Aluminium oxide</i> |
| 2711210000 | Prirodni gas u gasovitom stanju | 134.572 | 68.805 | 1,36 | <i>Natural gas in gaseous state</i> |
| 3004901900 | Lijekovi, ostali | 118.402 | 60.538 | 1,20 | <i>Medicaments</i> |
| 7204499000 | Ostali otpaci od željeza ili čelika | 117.841 | 60.251 | 1,19 | <i>Iron or steel cuttings</i> |
| 7601100000 | Aluminijum, nelegirani | 93.654 | 47.885 | 0,95 | <i>Aluminium, unalloyed</i> |
| 2402209000 | Cigarete, ostale | 91.449 | 46.757 | 0,92 | <i>Cigarettes</i> |
| 8414909000 | Ostali dijelovi zračnih pumpi, kompresora, ventilatora | 86.962 | 44.463 | 0,88 | <i>Parts of air or vacuum pumps, gas compressors, fans, n.e.s.</i> |
| 1001909900 | Pšenica, ostala | 84.641 | 43.276 | 0,85 | <i>Wheat (excl. durum wheat)</i> |
| 2710196110 | Loživo ulje | 78.439 | 40.105 | 0,79 | <i>Fuel oil</i> |
| 8703321910 | Automobili sa diesel motorom, prvog stepena rastavljenosti | 71.827 | 36.725 | 0,73 | <i>Cars with diesel engine, new, disassembled</i> |
| 3402209000 | Preparati za pranje i preparati za čišćenje | 63.975 | 32.710 | 0,65 | <i>Washing and cleaning preparations</i> |
| 2203000100 | Pivo od slada, u bocama | 59.824 | 30.588 | 0,60 | <i>Beer made from malt, in bottles</i> |
| 2523290000 | Portland cement, ostali osim bijeloga | 57.894 | 29.601 | 0,58 | <i>Portland cement (excl. white, whether or not artificially coloured)</i> |
| 7207111400 | Poluproizvodi od gvožđa, do 0,25% ugljenika | 55.784 | 28.522 | 0,56 | <i>Semi-finished, of iron or non alloy steel, with < 0,25% carbon</i> |
| 8703321930 | Automobili, novi, sa diesel motorom od 1500 do 2500 cm ³ | 55.045 | 28.144 | 0,56 | <i>Cars with diesel engine, new</i> |
| | Uvoz svih ostalih proizvoda | 7.400.598 | 3.783.866 | 74,70 | <i>Imports of other goods</i> |

Izvor podataka: Uprava za indirektno/neizravno oporezivanje BiH posredovanjem Agencije za statistiku BiH.
Source of data: Indirect Taxation Authority of BiH through the medium of Agency for statistics of BiH.

VANJSKA TRGOVINA
FOREIGN TRADE

15-11 IZVOZ I UVOZ PO STATISTIČKIM PROCEDURAMA
EXPORTS AND IMPORTS ACCORDING TO STATISTICAL PROCEDURES

| | 2005 | | 2006 | | 2007 | |
|--|--|--------|--|--------|--|--------|
| | u hilj./tis. KM in thousands of KM | % | u hilj./tis. KM in thousands of KM | % | u hilj./tis. KM in thousands of KM | % |
| UKUPAN IZVOZ | 2.579.765 | 100,00 | 3.539.817 | 100,00 | 4.149.985 | 100,00 |
| <i>TOTAL EXPORTS</i> | | | | | | |
| 1 Redovan/Redovit izvoz | 955.763 | 37,05 | 1.390.190 | 39,27 | 1.622.332 | 39,09 |
| <i>Normal exports</i> | | | | | | |
| 3 Izvoz na vanjsku obradu | 3.761 | 0,15 | 19.204 | 0,54 | 27.955 | 0,67 |
| <i>Exports for outward processing</i> | | | | | | |
| 5 Izvoz nakon unutarnje obrade (sistem suspenzije) | 1.589.184 | 61,6 | 2.125.605 | 60,05 | 2.498.501 | 60,21 |
| <i>Exports after inward processing (suspension system)</i> | | | | | | |
| 6 Izvoz nakon unutarnje obrade (sistem povrata) | 31.057 | 1,2 | 4.818 | 0,14 | 1.198 | 0,03 |
| <i>Exports after inward processing (drawback system)</i> | | | | | | |
| UKUPAN UVOZ | 7.812.849 | 100,00 | 8.107.882 | 100,00 | 9.906.472 | 100,00 |
| <i>TOTAL IMPORTS</i> | | | | | | |
| 1 Redovan/Redovit izvoz | 6.711.843 | 85,91 | 6.634.892 | 81,83 | 8.228.937 | 83,07 |
| <i>Normal imports</i> | | | | | | |
| 3 Uvoz nakon vanjske obrade | 8.609 | 0,11 | 22.284 | 0,27 | 25.567 | 0,26 |
| <i>Imports after outward processing</i> | | | | | | |
| 5 Uvoz na unutarnju obradu (sistem suspenzije) | 1.085.934 | 13,9 | 1.450.701 | 17,89 | 1.651.838 | 16,67 |
| <i>Imports for inward processing (suspension system)</i> | | | | | | |
| 6 Uvoz na unutarnju obradu (sistem povrata) | 6.463 | 0,08 | 6 | 0 | 130 | 0 |
| <i>Imports for inward processing (drawback system)</i> | | | | | | |

| | 2005 | | 2006 | | 2007 | |
|--|--|--------|--|--------|--|--------|
| | u hilj./tis. EUR in thousands of EUR | % | u hilj./tis. EUR in thousands of EUR | % | u hilj./tis. EUR in thousands of EUR | % |
| UKUPAN IZVOZ | 1.319.013 | 100,00 | 1.809.880 | 100,00 | 2.121.854 | 100,00 |
| <i>TOTAL EXPORTS</i> | | | | | | |
| 1 Redovan/Redovit izvoz | 488.674 | 37,05 | 710.793 | 39,27 | 829.485 | 39,09 |
| <i>Normal exports</i> | | | | | | |
| 3 Izvoz na vanjsku obradu | 1.923 | 0,15 | 9.819 | 0,54 | 14.293 | 0,67 |
| <i>Exports for outward processing</i> | | | | | | |
| 5 Izvoz nakon unutarnje obrade (sistem suspenzije) | 812.537 | 61,6 | 1.086.805 | 60,05 | 1.277.463 | 60,21 |
| <i>Exports after inward processing (suspension system)</i> | | | | | | |
| 6 Izvoz nakon unutarnje obrade (sistem povrata) | 15.879 | 1,2 | 2.463 | 0,14 | 613 | 0,03 |
| <i>Exports after inward processing (drawback system)</i> | | | | | | |
| UKUPAN UVOZ | 3.994.646 | 100,00 | 4.145.494 | 100,00 | 5.065.098 | 100,00 |
| <i>TOTAL IMPORTS</i> | | | | | | |
| 1 Redovan/Redovit izvoz | 3.431.711 | 85,91 | 3.392.366 | 81,83 | 4.207.389 | 83,07 |
| <i>Normal imports</i> | | | | | | |
| 3 Uvoz nakon vanjske obrade | 4.402 | 0,11 | 11.394 | 0,27 | 13.072 | 0,26 |
| <i>Imports after outward processing</i> | | | | | | |
| 5 Uvoz na unutarnju obradu (sistem suspenzije) | 555.229 | 13,9 | 741.731 | 17,89 | 844.571 | 16,67 |
| <i>Imports for inward processing (suspension system)</i> | | | | | | |
| 6 Uvoz na unutarnju obradu (sistem povrata) | 3.304 | 0,08 | 3 | 0 | 67 | 0 |
| <i>Imports for inward processing (drawback system)</i> | | | | | | |

Izvor podataka: Uprava za indirektno oporezivanje BiH posredovanjem Agencije za statistiku BiH.
Source of data: Indirect Taxation Authority of BiH through the medium of Agency for statistics of BiH.

15-12 IZVOZ PO ZEMLJAMA PO GEOGRAFSKIM ZONAMA
EXPORTS BY COUNTRIES BY GEOGRAPHIC ZONES

u hilj./tis. KM
in thousands KM

| | 2005 | 2006 | 2007 | |
|---|------------------|------------------|------------------|-------------------------------------|
| UKUPNO | 2.579.765 | 3.539.817 | 4.149.985 | TOTAL |
| ZEMLJE EU 27 | 1.464.689 | 2.207.448 | 2.437.323 | EU 27 COUNTRIES |
| Austrija | 121.472 | 235.396 | 257.613 | Austria |
| Belgija | 15.651 | 48.108 | 31.764 | Belgium |
| Bugarska | 4.190 | 31.955 | 42.039 | Bulgaria |
| Češka | 8.669 | 31.193 | 22.819 | Czech Republic |
| Cipar | 1.978 | 1.242 | 94 | Cyprus |
| Danska | 3.117 | 4.395 | 3.077 | Denmark |
| Estonija | 1 | - | 529 | Estonia |
| Finska | 322 | 605 | 221 | Finland |
| Francuska | 48.684 | 65.070 | 62.289 | France |
| Grčka | 2.315 | 1.305 | 2.093 | Greece |
| Irska | 1.326 | 479 | 1.848 | Ireland |
| Italija | 376.416 | 458.948 | 487.177 | Italy |
| Latvija (Letonija) | 51 | 421 | 40 | Latvia |
| Litvanija | 63 | 2.767 | 3.406 | Lithuania |
| Luksemburg | 3.441 | 26.149 | 25.503 | Luxembourg |
| Mađarska | 136.508 | 155.863 | 197.809 | Hungary |
| Malta | - | 1.154 | - | Malta |
| Nizozemska/Holandija | 26.299 | 37.168 | 49.414 | Netherlands |
| Njemačka | 364.687 | 518.295 | 596.049 | Germany |
| Poljska | 19.581 | 26.714 | 24.097 | Poland |
| Portugal | 3.375 | 6.002 | 9.116 | Portugal |
| Rumunija | 1.967 | 2.399 | 10.450 | Romania |
| Slovačka | 5.402 | 17.500 | 46.448 | Slovakia |
| Slovenija | 287.098 | 481.979 | 499.100 | Slovenia |
| Španija/Španjolska | 12.468 | 24.352 | 25.076 | Spain |
| Švedska | 10.371 | 20.873 | 30.398 | Sweden |
| Velika Britanija | 9.237 | 7.116 | 8.857 | United Kingdom |
| ZEMLJE EFTE | 13.027 | 37.158 | 59.764 | EFTA COUNTRIES |
| Island | - | 2.159 | 227 | Iceland |
| Lihtenštajn | 108 | 1.486 | 1.988 | Liechtenstein |
| Norveška | 2.538 | 5.182 | 6.078 | Norway |
| Švicarska | 10.381 | 28.330 | 51.471 | Switzerland |
| OSTALE EVROPSKE/ EUROPSKE ZEMLJE | 1.024.434 | 1.235.627 | 1.564.551 | OTHER EUROPEAN COUNTRIES |
| Albanija | 6.653 | 9.559 | 13.168 | Albania |
| Crna Gora | - | - | 114.264 | Montenegro |
| Hrvatska | 637.746 | 771.716 | 865.768 | Croatia |
| Kosovo | - | - | 38.748 | Kosovo |

VANJSKA TRGOVINA
FOREIGN TRADE

15-12 IZVOZ PO ZEMLJAMA PO GEOGRAFSKIM ZONAMA (nastavak)
EXPORTS BY COUNTRIES BY GEOGRAPHIC ZONES (continued)

u hilj./tis. KM
in thousands KM

| | 2005 | 2006 | 2007 | |
|---|---------------|---------------|---------------|---|
| Makedonija BJR | 23.306 | 30.701 | 36.207 | Macedonia FYR |
| Rusija | 2.732 | 6.596 | 6.268 | Russia |
| Srbija | - | - | 412.000 | Serbia |
| Srbija i Crna Gora | 327.226 | 396.032 | 47.078 | Serbia and Montenegro |
| Turska | 21.518 | 9.897 | 22.157 | Turkey |
| Ostale zemlje | 5.252 | 11.126 | 8.892 | Other countries |
| AFRIKA | 28.771 | 24.895 | 35.491 | AFRICA |
| Zemlje Sjeverne Afrike | 24.167 | 21.517 | 32.638 | North Africa |
| Ostale Afričke zemlje | 4.604 | 3.378 | 2.853 | Other African Countries |
| AMERIKA | 29.965 | 16.053 | 14.926 | AMERICA |
| Zemlje Sjeverne Amerike | 28.821 | 14.577 | 13.147 | North America |
| Kanada | 16.236 | 2.665 | 1.266 | -Canada |
| SAD | 12.585 | 11.912 | 11.880 | -United States |
| Ostale zemlje | - | - | - | -Other countries |
| Zemlje Centralne Amerike i Kariba | 334 | 1.110 | 788 | Central America and Caribbean |
| Zemlje Južne Amerike | 810 | 365 | 992 | South America |
| AZIJA | 17.638 | 11.250 | 35.990 | ASIA |
| Zemlje Bliskog i Srednjeg Istoka | 12.113 | 9.367 | 9.414 | Near and Middle Eastern Countries |
| Ostale zemlje Azije | 5.525 | 1.883 | 26.576 | Other Asian Countries |
| Indija | 112 | 378 | 12.961 | -India |
| Japan | 174 | 293 | 400 | -Japan |
| Kina | 1.822 | 154 | 511 | -China |
| Malezija | 51 | 153 | 10.524 | -Malaysia |
| Ostale zemlje | 3.366 | 905 | 2.180 | Other countries |
| OKEANIJA/OCEANIJA I POLARNI REGION | 489 | 999 | 1.374 | Oceania and Polar Regions |
| Australija i Novi Zeland | 489 | 999 | 969 | Australia and New Zealand |
| Australija | 482 | 849 | 968 | -Australia |
| Novi Zeland | 7 | 3 | 1 | -New Zealand |
| Ostale zemlje | - | 147 | - | Other countries |
| Ostale zemlje Okeanije i Polarnog regiona | - | - | 405 | Other countries of Oceania and Polar Regions |
| Neraspoređeno | 752 | 6.388 | 566 | Unclassified |

Izvor podataka: Uprava za indirektno/neizravno oporezivanje BiH posredovanjem Agencije za statistiku BiH.
Source of data: Indirect Taxation Authority of BiH through the medium of Agency for statistics of BiH.

15-12.1 IZVOZ PO ZEMLJAMA PO GEOGRAFSKIM ZONAMA
EXPORTS BY COUNTRIES BY GEOGRAPHIC ZONES

u hilj./tis. EUR
in thousands EUR

| | 2005 | 2006 | 2007 | |
|---|------------------|------------------|------------------|-------------------------------------|
| UKUPNO | 1.319.013 | 1.809.879 | 2.121.854 | TOTAL |
| ZEMLJE EU 27 | 748.883 | 1.128.650 | 1.246.184 | EU 27 COUNTRIES |
| Austrija | 62.108 | 120.356 | 131.715 | Austria |
| Belgija | 8.002 | 24.597 | 16.241 | Belgium |
| Bugarska | 2.142 | 16.338 | 21494 | Bulgaria |
| Češka | 4.433 | 15.949 | 11.667 | Czech Republic |
| Cipar | 1.011 | 635 | 48 | Cyprus |
| Danska | 1.594 | 2.247 | 1.573 | Denmark |
| Estonija | 0 | - | 270 | Estonia |
| Finska | 164 | 310 | 113 | Finland |
| Francuska | 24.892 | 33.270 | 31.848 | France |
| Grčka | 1.184 | 667 | 1.070 | Greece |
| Irska | 678 | 245 | 945 | Ireland |
| Italija | 192.459 | 234.657 | 249.090 | Italy |
| Latvija (Letonija) | 26 | 215 | 20 | Latvia |
| Litvanija | 32 | 1.415 | 1.741 | Lithuania |
| Luksemburg | 1.759 | 13.370 | 13.040 | Luxembourg |
| Mađarska | 69.795 | 79.691 | 101.138 | Hungary |
| Malta | - | 590 | - | Malta |
| Nizozemska/Holandija | 13.447 | 19.004 | 25.265 | Netherlands |
| Njemačka | 186.461 | 265.000 | 304.755 | Germany |
| Poljska | 10.011 | 13.659 | 12.321 | Poland |
| Portugal | 1.726 | 3.069 | 4.661 | Portugal |
| Rumunija | 1.006 | 1.227 | 5.343 | Romania |
| Slovačka | 2.762 | 8.948 | 23.748 | Slovakia |
| Slovenija | 146.791 | 246.432 | 255.186 | Slovenia |
| Španija/Španjolska | 5.375 | 12.451 | 12.821 | Spain |
| Švedska | 5.303 | 10.672 | 15.542 | Sweden |
| Velika Britanija | 4.723 | 3.639 | 4.529 | United Kingdom |
| ZEMLJE EFTE | 6.661 | 18.998 | 30.557 | EFTA COUNTRIES |
| Island | - | 1.104 | 116 | Iceland |
| Lihtenštajn | 55 | 760 | 1.016 | Liechtenstein |
| Norveška | 1.298 | 2.650 | 3.108 | Norway |
| Švicarska | 5.308 | 14.485 | 26.317 | Switzerland |
| OSTALE EVROPSKE/ EUROPSKE ZEMLJE | 523.785 | 631.766 | 799.942 | OTHER EUROPEAN COUNTRIES |
| Albanija | 3.401 | 4.888 | 6.733 | Albania |
| Crna Gora | - | - | 58.422 | Montenegro |
| Hrvatska | 326.074 | 394.572 | 442.660 | Croatia |
| Kosovo | - | - | 19.812 | Kosovo |

VANJSKA TRGOVINA
FOREIGN TRADE

15-12.1 IZVOZ PO ZEMLJAMA PO GEOGRAFSKIM ZONAMA (nastavak)
EXPORTS BY COUNTRIES BY GEOGRAPHIC ZONES (continued)

u hilj./tis. EUR
in thousands EUR

| | 2005 | 2006 | 2007 | |
|---|---------------|---------------|---------------|---|
| Makedonija BJR | 11.916 | 15.697 | 18.512 | Macedonia FYR |
| Rusija | 1.397 | 3.372 | 3.205 | Russia |
| Srbija | - | - | 210.652 | Serbia |
| Srbija i Crna Gora | 167.308 | 202.488 | 24.071 | Serbia and Montenegro |
| Turska | 11.002 | 5.060 | 11.329 | Turkey |
| Ostale zemlje | 2.685 | 5.688 | 4.546 | Other countries |
| AFRIKA | 14.711 | 12.729 | 18.146 | AFRICA |
| Zemlje Sjeverne Afrike | 12.357 | 11.002 | 16.687 | North Africa |
| Ostale Afričke zemlje | 2.354 | 1.727 | 1.459 | Other African Countries |
| AMERIKA | 15.321 | 8.208 | 7.632 | AMERICA |
| Zemlje Sjeverne Amerike | 14.736 | 7.453 | 6.722 | North America |
| Kanada | 8.301 | 1.363 | 647 | -Canada |
| SAD | 6.435 | 6.091 | 6.074 | -United States |
| Ostale zemlje | - | - | - | -Other countries |
| Zemlje Centralne Amerike i Kariba | 171 | 568 | 403 | Central America and Caribbean |
| Zemlje Južne Amerike | 414 | 186 | 507 | South America |
| AZIJA | 9.018 | 5.752 | 18.401 | ASIA |
| Zemlje Bliskog i Srednjeg Istoka | 6.193 | 4.789 | 4.813 | Near and Middle Eastern Countries |
| Ostale zemlje Azije | 2.825 | 963 | 13.588 | Other Asian Countries |
| Indija | 57 | 193 | 6.627 | -India |
| Japan | 89 | 150 | 204 | -Japan |
| Kina | 932 | 79 | 261 | -China |
| Malezija | 26 | 78 | 5.381 | -Malaysia |
| Ostale zemlje | 1.721 | 463 | 1.114 | Other countries |
| OKEANIJA/OCEANIJA I POLARNI REGION | 250 | 511 | 702 | Oceania and Polar Regions |
| Australija i Novi Zeland | 250 | 511 | 495 | Australia and New Zealand |
| Australija | 246 | 434 | 495 | -Australia |
| Novi Zeland | 3 | 2 | 1 | -New Zealand |
| Ostale zemlje | - | 75 | - | Other countries |
| Ostale zemlje Okeanije i Polarnog regiona | - | - | 207 | Other countries of Oceania and Polar Regions |
| Neraspoređeno | 384 | 3.265 | 289 | Unclassified |

Izvor podataka: Uprava za indirektno/neizravno oporezivanje BiH posredovanjem Agencije za statistiku BiH.
Source of data: Indirect Taxation Authority of BiH through the medium of Agency for statistics of BiH.

15-13 UVOZ PO ZEMLJAMA PO GEOGRAFSKIM ZONAMA
IMPORTS BY COUNTRIES BY GEOGRAPHIC ZONES

u hilj./tis. KM
in thousands KM

| | 2005 | 2006 | 2007 | |
|---|------------------|------------------|------------------|-------------------------------------|
| UKUPNO | 7.812.849 | 8.107.882 | 9.906.472 | TOTAL |
| ZEMLJE EU 27 | 4.440.698 | 4.380.506 | 4.602.404 | EU 27 COUNTRIES |
| Austrija | 356.125 | 307.081 | 354.122 | Austria |
| Belgija | 55.745 | 53.185 | 71.129 | Belgium |
| Bugarska | 74.142 | 166.488 | 14.617 | Bulgaria |
| Češka | 196.791 | 262.166 | 243.194 | Czech Republic |
| Cipar | 1.608 | 2.478 | 299 | Cyprus |
| Danska | 17.496 | 15.461 | 21.384 | Denmark |
| Estonija | 252 | 1.450 | 695 | Estonia |
| Finska | 5.578 | 16.341 | 21.245 | Finland |
| Francuska | 200.635 | 163.675 | 213.696 | France |
| Grčka | 26.340 | 19.824 | 22.921 | Greece |
| Irska | 24.075 | 27.898 | 31.921 | Ireland |
| Italija | 664.201 | 674.925 | 781.192 | Italy |
| Latvija (Letonija) | 242 | 130 | 71 | Latvia |
| Litvanija | 1.023 | 1.024 | 948 | Lithuania |
| Luksemburg | 3.315 | 6.721 | 5.424 | Luxembourg |
| Mađarska | 235.397 | 225.903 | 288.058 | Hungary |
| Malta | 3.624 | 556 | 56 | Malta |
| Nizozemska/Holandija | 90.712 | 80.470 | 94.479 | Netherlands |
| Njemačka | 1.277.697 | 1.090.083 | 1.282.046 | Germany |
| Poljska | 194.720 | 113.001 | 140.345 | Poland |
| Portugal | 5.918 | 15.291 | 21.196 | Portugal |
| Rumunija | 143.982 | 243.340 | 86.715 | Romania |
| Slovačka | 35.495 | 57.994 | 103.780 | Slovakia |
| Slovenija | 620.208 | 676.324 | 605.166 | Slovenia |
| Španija/Španjolska | 69.206 | 56.826 | 79.867 | Spain |
| Švedska | 74.098 | 52.943 | 58.203 | Sweden |
| Velika Britanija | 62.074 | 48.930 | 59.636 | United Kingdom |
| ZEMLJE EFTE | 169.067 | 257.281 | 278.572 | EFTA COUNTRIES |
| Island | 201 | 306 | 293 | Iceland |
| Lihtenštajn | 992 | 843 | 953 | Liechtenstein |
| Norveška | 4.709 | 4.427 | 3.335 | Norway |
| Švicarska | 163.165 | 251.705 | 273.992 | Switzerland |
| OSTALE EVROPSKE/ EUROPSKE ZEMLJE | 2.370.362 | 2.524.539 | 3.434.544 | OTHER EUROPEAN COUNTRIES |
| Albanija | 1.547 | 5.472 | 5.366 | Albania |
| Crna Gora | - | - | 12.303 | Montenegro |
| Hrvatska | 1.514.352 | 1.508.499 | 1.832.512 | Croatia |
| Kosovo | - | 187 | 5.248 | Kosovo |

VANJSKA TRGOVINA
FOREIGN TRADE

15-13 UVOZ PO ZEMLJAMA PO GEOGRAFSKIM ZONAMA (nastavak)
IMPORTS BY COUNTRIES BY GEOGRAPHIC ZONES (continued)

u hilj./tis. KM
in thousands KM

| | 2005 | 2006 | 2007 | |
|---|----------------|----------------|----------------|---|
| Makedonija BJR | 55.667 | 76.598 | 96.346 | Macedonia FYR |
| Rusija | 234.246 | 230.767 | 260.943 | Russia |
| Srbija | - | - | 423.188 | Serbia |
| Srbija i Crna Gora | 259.078 | 334.431 | 39.758 | Serbia and Montenegro |
| Turska | 264.856 | 265.737 | 653.941 | Turkey |
| Ostale zemlje | 40.616 | 102.849 | 104.939 | Other countries |
| AFRIKA | 21.565 | 22.357 | 21.381 | AFRICA |
| Zemlje Sjeverne Afrike | 11.758 | 12.890 | 11.251 | North Africa |
| Ostale Afričke zemlje | 9.807 | 9.467 | 10.129 | Other African Countries |
| AMERIKA | 322.750 | 312.539 | 447.923 | AMERICA |
| Zemlje Sjeverne Amerike | 201.842 | 192.155 | 272.372 | North America |
| Kanada | 8.527 | 7.083 | 8.946 | -Canada |
| SAD | 193.303 | 185.072 | 263.425 | -United States |
| Ostale zemlje | 11 | - | 1 | -Other countries |
| Zemlje Centralne Amerike i Kariba | 3.678 | 4.634 | 5.832 | Central America and Caribbean |
| Zemlje Južne Amerike | 117.230 | 115.750 | 169.719 | South America |
| AZIJA | 483.191 | 481.150 | 717.395 | ASIA |
| Zemlje Bliskog i Srednjeg Istoka | 15.369 | 15.078 | 18.585 | Near and Middle Eastern Countries |
| Ostale zemlje Azije | 467.822 | 466.072 | 698.810 | Other Asian Countries |
| Indija | 13.894 | 14.771 | 29.251 | -India |
| Japan | 60.557 | 54.495 | 73.572 | -Japan |
| Kina | 283.749 | 292.319 | 456.199 | -China |
| Malezija | 5.674 | 7.719 | 10.916 | -Malaysia |
| Ostale zemlje | 103.948 | 96.769 | 128.873 | Other countries |
| OKEANIJA/OCEANIJA I POLARNI REGION | 3.890 | 6.085 | 3.169 | Oceania and Polar Regions |
| Australija i Novi Zeland | 3.712 | 5.902 | 3.103 | Australia and New Zealand |
| Australija | 2.878 | 4.800 | 996 | -Australia |
| Novi Zeland | 699 | 1.059 | 2.075 | -New Zealand |
| Ostale zemlje | 136 | 43 | 32 | Other countries |
| Ostale zemlje Okeanije i Polarnog regiona | 178 | 183 | 66 | Other countries of Oceania and Polar Regions |
| Neraspoređeno | 1.327 | 123.425 | 401.083 | Unclassified |

Izvor podataka: Uprava za indirektno/neizravno oporezivanje BiH posredovanjem Agencije za statistiku BiH.
Source of data: Indirect Taxation Authority of BiH through the medium of Agency for statistics of BiH.

15-13.1 UVOZ PO ZEMLJAMA PO GEOGRAFSKIM ZONAMA
IMPORTS BY COUNTRIES BY GEOGRAPHIC ZONES

u hilj./tis. EUR
in thousands EUR

| | 2005 | 2006 | 2007 | |
|---|------------------|------------------|------------------|-------------------------------------|
| UKUPNO | 3.994.646 | 4.145.494 | 5.065.098 | TOTAL |
| ZEMLJE EU 27 | 2.270.493 | 2.239.717 | 2.353.172 | EU 27 COUNTRIES |
| Austrija | 182.084 | 157.008 | 181.060 | Austria |
| Belgija | 28.502 | 27.193 | 36.368 | Belgium |
| Bugarska | 37.908 | 85.124 | 7.473 | Bulgaria |
| Češka | 100.618 | 134.043 | 124.343 | Czech Republic |
| Cipar | 822 | 1.267 | 153 | Cyprus |
| Danska | 8.945 | 7.905 | 10.934 | Denmark |
| Estonija | 129 | 741 | 355 | Estonia |
| Finska | 2.852 | 8.355 | 10.862 | Finland |
| Francuska | 102.583 | 83.686 | 109.261 | France |
| Grčka | 13.467 | 10.136 | 11.719 | Greece |
| Irska | 12.309 | 14.264 | 16.321 | Ireland |
| Italija | 339.600 | 345.084 | 399.417 | Italy |
| Latvija (Letonija) | 124 | 66 | 36 | Latvia |
| Litvanija | 523 | 523 | 485 | Lithuania |
| Luksemburg | 1.695 | 3.436 | 2.773 | Luxembourg |
| Mađarska | 120.357 | 115.503 | 147.282 | Hungary |
| Malta | 1.853 | 284 | 28 | Malta |
| Nizozemska/Holandija | 46.380 | 41.144 | 48.306 | Netherlands |
| Njemačka | 653.276 | 557.351 | 655.500 | Germany |
| Poljska | 99.559 | 57.776 | 71.757 | Poland |
| Portugal | 3.026 | 7.818 | 10.837 | Portugal |
| Rumunija | 73.617 | 124.418 | 44.337 | Romania |
| Slovačka | 18.148 | 29.652 | 53.062 | Slovakia |
| Slovenija | 317.107 | 345.799 | 309.416 | Slovenia |
| Španija/Španjolska | 35.385 | 29.055 | 40.835 | Spain |
| Švedska | 37.886 | 27.069 | 29.759 | Sweden |
| Velika Britanija | 31.738 | 25.018 | 30.491 | United Kingdom |
| ZEMLJE EFTE | 86.443 | 131.546 | 142.432 | EFTA COUNTRIES |
| Island | 103 | 156 | 150 | Iceland |
| Lihtenštajn | 507 | 431 | 487 | Liechtenstein |
| Norveška | 2.408 | 2.264 | 1.705 | Norway |
| Švicarska | 83.425 | 128.695 | 140.090 | Switzerland |
| OSTALE EVROPSKE/ EUROPSKE ZEMLJE | 1.211.947 | 1.290.776 | 1.756.054 | OTHER EUROPEAN COUNTRIES |
| Albanija | 791 | 2.798 | 2.744 | Albania |
| Crna Gora | - | - | 6.290 | Montenegro |
| Hrvatska | 774.276 | 771.283 | 936.948 | Croatia |
| Kosovo | - | 96 | 2.683 | Kosovo |

VANJSKA TRGOVINA
FOREIGN TRADE

15-13.1 UVOZ PO ZEMLJAMA PO GEOGRAFSKIM ZONAMA (nastavak)
IMPORTS BY COUNTRIES BY GEOGRAPHIC ZONES (continued)

u hilj./tis. EUR
in thousands EUR

| | 2005 | 2006 | 2007 | |
|---|----------------|----------------|----------------|---|
| Makedonija BJR | 28.462 | 39.164 | 49.261 | Macedonia FYR |
| Rusija | 119.768 | 117.989 | 133.418 | Russia |
| Srbija | - | - | 216.373 | Serbia |
| Srbija i Crna Gora | 132.464 | 170.992 | 20.328 | Serbia and Montenegro |
| Turska | 135.419 | 135.869 | 334.355 | Turkey |
| Ostale zemlje | 20.766 | 52.586 | 53.654 | Other countries |
| AFRIKA | 11.026 | 11.431 | 10.932 | AFRICA |
| Zemlje Sjeverne Afrike | 6.012 | 6.591 | 5.753 | North Africa |
| Ostale Afričke zemlje | 5.014 | 4.840 | 5.179 | Other African Countries |
| AMERIKA | 165.019 | 159.799 | 229.020 | AMERICA |
| Zemlje Sjeverne Amerike | 103.200 | 98.247 | 139.262 | North America |
| Kanada | 4.360 | 3.621 | 4.574 | -Canada |
| SAD | 98.834 | 94.626 | 134.687 | -United States |
| Ostale zemlje | 6 | - | 1 | -Other countries |
| Zemlje Centralne Amerike i Kariba | 1.881 | 2.369 | 2.982 | Central America and Caribbean |
| Zemlje Južne Amerike | 59.939 | 59.182 | 86.776 | South America |
| AZIJA | 247.052 | 246.008 | 366.798 | ASIA |
| Zemlje Bliskog i Srednjeg Istoka | 7.858 | 7.709 | 9.502 | Near and Middle Eastern Countries |
| Ostale zemlje Azije | 239.194 | 238.299 | 357.296 | Other Asian Countries |
| Indija | 7.104 | 7.552 | 14.956 | -India |
| Japan | 30.962 | 27.863 | 37.617 | -Japan |
| Kina | 145.078 | 149.460 | 233.251 | -China |
| Malezija | 2.901 | 3.947 | 5.581 | -Malaysia |
| Ostale zemlje | 53.148 | 49.477 | 65.892 | Other countries |
| OKEANIJA/OCEANIJA I POLARNI REGION | 1.989 | 3.111 | 1.620 | Oceania and Polar Regions |
| Australija i Novi Zeland | 1.898 | 3.018 | 1.587 | Australia and New Zealand |
| Australija | 1.472 | 2.454 | 509 | -Australia |
| Novi Zeland | 357 | 541 | 1.061 | -New Zealand |
| Ostale zemlje | 69 | 22 | 16 | Other countries |
| Ostale zemlje Okeanije i Polarnog regiona | 91 | 94 | 34 | Other countries of Oceania and Polar Regions |
| Neraspoređeno | 679 | 63.106 | 205.071 | Unclassified |

Izvor podataka: Uprava za indirektno/neizravno oporezivanje BiH posredovanjem Agencije za statistiku BiH.
Source of data: Indirect Taxation Authority of BiH through the medium of Agency for statistics of BiH.

16 UGOSTITELJSTVO

16-0 METODOLOŠKA OBJAŠNJENJA

Izvori i metode prikupljanja podataka

Podaci o ugostiteljstvu prikupljeni su tromjesečnim izvještajem (obrazac UG-11) kojim su obuhvaćene pravne osobe i njihovi dijelovi koji obavljaju ugostiteljsku djelatnost.

Definicije

Ugostiteljska djelatnost je djelatnost pripremanja hrane i pružanja usluga prehrane, pripremanja i usluživanja pića i napitaka i pružanja smještajnih usluga. Prema Klasifikaciji djelatnosti to su sve djelatnosti iz područja H Hoteli i restorani (osim djelatnosti studentskih i učeničkih domova i ostalog neturističkog smještaja koji se također razvrstavaju u područje H). U skladu sa definicijom ugostiteljske djelatnosti obuhvaćene su i djelatnosti pružanja smještajnih usluga turistima koje se obavljaju u kupališnim i klimatskim lječilištima.

Ugostiteljskim objektom smatra se ugostiteljska poslovna jedinica koja u poslovnom, građevinskom i funkcionalnom pogledu čini cjelinu ili koja, u okviru šire građevinske cjeline, ima izdvojeni prostor i potrebnu funkcionalnost. Ugostiteljski objekti klasificiraju se u odgovarajuću vrstu, a određene vrste ugostiteljskih objekata u odgovarajuću kategoriju. Ugostiteljski objekti klasificiraju se kao objekt za smještaj (hoteli, moteli, pansioni itd.) i objekti za prehranu, kafane/kavane, snack-barovi).

Promet u ugostiteljstvu obuhvaća vrijednost izvršenih ugostiteljskih usluga (posluživanja hranom i pićima, usluge smještaja i ostalih usluga koje se uobičajno pružaju uz osnovne ugostiteljske usluge).

HOTELS AND RESTAURANTS

NOTES ON METHODOLOGY

Sources and methods of data collection

Data on hotels and restaurants are collected through quarterly report (Form UG-11). This report is made by a reporting method and covers legal entities and their parts engaged in hotel and restaurant activity.

Definitions

Hotel and restaurant activity includes food preparation and other food provision services, preparation and serving of beverages and accommodation services in the Classification of Economic Activities. This covers the H Section Hotels and Restaurants (excluding youth hostels, childrens boarding homes and non-tourist accommodation). Included also are accommodation services to tourists in spas and health establishments.

Catering establishment is a business unit in hotels and restaurants which forms a whole in the business, construction and functional sense or which functions like one within a bigger construction unit. Hotel and catering units are divided into different types, which are then classified into various categories. It is to be discerned between accommodation facilities (restaurants, motels, boarding houses, etc.) and food serving facilities (restaurants, coffee-rooms, snack bars, etc.).

Turnover in hotels and restaurants includes the value of provided goods and non-goods services -food and drinks, accommodation and other services accompanying basic hotels and restaurant services).

UGOSTITELJSTVO
HOTELS AND RESTAURANTS

16-1 PROMET U UGOSTITELJSTVU
TURNOVER IN HOTELS AND RESTAURANTS

000 KM

| | 2003 | 2004 | 2005 | 2006 | 2007 | |
|-------------------|---------------|---------------|---------------|---------------|----------------|-------------------------|
| UKUPNO | 76.270 | 85.113 | 86.754 | 95.281 | 118.786 | <i>TOTAL</i> |
| Državna svojina | 33.271 | 22.383 | 22.179 | 22.289 | 21.826 | <i>State property</i> |
| Privatna svojina | 21.846 | 44.791 | 45.967 | 55.428 | 79.360 | <i>Private property</i> |
| Mješovita svojina | 21.153 | 17.939 | 18.608 | 17.564 | 17.600 | <i>Mixed property</i> |

PO VRSTAMA UGOSTITELJSKIH OBJEKATA
ACCORDING TO TYPES OF ACCOMMODATION FACILITIES

| | | | | | | |
|---|--------|--------|--------|--------|--------|---|
| Hoteli | 48.169 | 50.904 | 53.253 | 62.886 | 75.934 | <i>Hotels</i> |
| Moteli | 2.194 | 2.869 | 2.328 | - | - | <i>Motels</i> |
| Restorani | 6.430 | 7.229 | 7.290 | 11.608 | 20.661 | <i>Restaurants</i> |
| Kafane/Kavane | 2.503 | 1.954 | 1.889 | 3.731 | 4.944 | <i>Coffee-rooms</i> |
| Disko klubovi i snek barovi | 692 | 707 | 487 | - | - | <i>Discotheques, snack-bars</i> |
| Gostione, krčme i bifei | 2.141 | 2.519 | 2.230 | - | - | <i>Inns, taverns and buffets</i> |
| Slastičarnice i mliječni restorani | 135 | 97 | 85 | - | - | <i>Pastry shops and dairy restaurants</i> |
| Restorani sa samoposluživanjem | 1.031 | 1.023 | 1.048 | - | - | <i>Restaurants with self-servicing</i> |
| Bosanske kafane | 10 | 32 | 24 | - | - | <i>Bosnian cafes</i> |
| Ćevabdžinice | 507 | 1.706 | 1.128 | - | - | <i>Grill restaurants</i> |
| Aščiniće | 14 | 53 | 14 | - | - | <i>Restaurants with cooked food</i> |
| Restorani društvene ishrane | 5.247 | 6.864 | 6.681 | - | - | <i>Canteen</i> |
| Konobe | 196 | 174 | 121 | - | - | <i>Wine cellars</i> |
| Barovi | - | - | - | 337 | 219 | <i>Bars</i> |
| Buffeti | - | - | - | 5.221 | 4.936 | <i>Buffets</i> |
| Kampovi i druge vrste ugostiteljskih objekata za smještaj | - | - | - | 3.224 | 4.135 | <i>Camping sites and other provision</i> |
| Kantine i pripremnice obroka | - | - | - | 8.274 | 7.957 | <i>Canteens and catering</i> |
| Ostali ugostiteljski objekti | 7.001 | 8.982 | 10.183 | - | - | <i>Other accommodation facilities</i> |

U 2006. godini izvršeno je novo grupisanje ugostiteljskih objekata.
In 2006 have been released new classification accommodation facilities

PO VRSTAMA USLUGA
TURNOVER BY TYPES OF SERVICES

| | | | | | | |
|--------------------------|--------|--------|--------|--------|--------|------------------------------------|
| Pivo | 2.649 | 3.083 | 3.821 | 4.461 | 5.523 | <i>Beer</i> |
| Vino | 1.652 | 1.806 | 1.980 | 2.490 | 3.414 | <i>Wine</i> |
| Rakija | 406 | 473 | 521 | 542 | 513 | <i>Brandy</i> |
| Ostala žestoka pića | 1.344 | 1.481 | 1.640 | 1.905 | 2.289 | <i>Other vehement beverages</i> |
| Voćni sokovi | 1.957 | 2.106 | 2.348 | 2.875 | 3.947 | <i>Soft drink</i> |
| Ostala bezalkoholna pića | 2.548 | 2.915 | 2.922 | 3.286 | 4.484 | <i>Other non-alcoholic drinks</i> |
| Mineralna voda i soda | 1.308 | 1.530 | 1.737 | 1.929 | 2.588 | <i>Mineral water, soda water</i> |
| Hrana | 22.398 | 24.420 | 28.951 | 31.919 | 39.106 | <i>Food</i> |
| Napici | 3.834 | 4.416 | 4.622 | 5.011 | 6.938 | <i>Drinks</i> |
| Duhan i šibice | 96 | 157 | 176 | 327 | 421 | <i>Tobacco, matches</i> |
| Ostali robni promet | 32 | 47 | 231 | 498 | 522 | <i>Other turnover of goods</i> |
| Ostali nerobni promet | 5.061 | 5.350 | 4.059 | 2.362 | 4.085 | <i>Other turnover of non-goods</i> |
| Noćenja | 27.725 | 28.486 | 32.105 | 37.676 | 44.956 | <i>Nights spent by tourists</i> |

17 TURIZAM

17-0 METODOLOŠKA OBJAŠNJENJA

Izvori i metode prikupljanja podataka

Izvor podataka o turizmu jeste redovno/redovito istraživanje Mjesečni izvještaj o dolascima i noćenjima turista (TU-11).

Podaci o broju dolazaka i noćenja turista prikupljeni su putem mjesečnih izvještaja koje dostavljaju poslovni subjekti i dijelovi poslovnih subjekata koji se bave pružanjem smještajnih usluga turistima ili samo posreduju u pružanju tih usluga. Izvještaji se sastavljaju na osnovu/temelju evidencija u knjigama gostiju.

Definicije

Turist je svaka osoba koja u mjestu izvan svog prebivališta provede najmanje jednu noć u ugostiteljskom ili drugom objektu za smještaj gostiju, radi odmora ili rekreacije, zdravlja, studija, sporta, religije, porodice/obitelji, poslova, javnih misija i skupova.

Domaći turist je svaka osoba sa prebivalištem u Bosni i Hercegovini koja u nekom mjestu u Federaciji Bosne i Hercegovine, izvan mjesta svog prebivališta, provede najmanje jednu noć u ugostiteljskom ili drugom objektu za smještaj gostiju u Federaciji BiH.

Stranim turistima smatraju se sve osobe koje u Bosni i Hercegovini nemaju stalno prebivalište, a provedu najmanje jednu noć u ugostiteljskom ili drugom objektu za smještaj gostiju.

Vrsta mjesta. Turističkim mjestom u ovom istraživanju smatra se ono mjesto koje ispunjava sljedeće osnovne uvjete: atraktivne (prirodne ljepote, ljekoviti izvori, kulturno-historijski/povijesni spomenici, razne kulturne, zabavne i sportske priredbe), komunikativne (mogućnost pristupa, prometne veze) i receptivne (objekti za smještaj i uz njih potrebni prateći objekti za pružanje raznih usluga - trgovinskih, zanatskih/obrtničkih, poštanskih i sl., zatim parkovi, kupališta, šetališta itd.).

Turistička se mjesta razvrstavaju u sljedeće vrste:

Sarajevo je mjesto koje posjetitelje privlači prvenstveno kao administrativno-politički centar, a zatim i svojim historijskim/povijesnim, etničkim, ekonomskim, urbanističko-administrativnim i drugim svojstvima.

TOURISM

NOTES ON METHODOLOGY

Sources and methods of data collection

Data sources on tourism are regular survey the Monthly Report on Tourist Arrivals and Tourist Nights (TU-11 form).

Data on number of tourist arrivals and tourist nights are collected on the basis of monthly reports submitted by business entities or parts of business entities that provide accommodation services to tourists or act as agencies. These reports are usually made on the basis of reception records kept in guest books.

Definitions

Tourist is every person who, outside his place of permanent residence spends at least one night in a hotel or some other accommodation facility for reasons of rest, recreation, health, study, sport, religion, family, business, public tasks or meeting.

Domestic tourist is a person with permanent residence in Federation of Bosnia and Herzegovina who spends at least one night in a hotel or some other accommodation facility outside their place of residence.

Foreign tourist is person with permanent residence outside Bosnia and Herzegovina who temporarily resides in Federation of Bosnia and Herzegovina and who spends at least one night in a hotel or some other accommodation facility.

Type of tourist resort. In this survey, a place is considered to be a tourist resort if meeting the following criteria: attractive (natural beauty, health spas, cultural and historical monuments, cultural, entertainment and sports events), with communications (ease of access, transport connections), with reception facilities (accommodation and accompanying facilities to provide commercial, crafts and postal services, parks, promenades and bathing facilities, etc.).

Tourist resorts are classified into the following categories:

Sarajevo is a place which attracts visitors mainly as an administrative-political centre, as well as for its historical, ethnic, economic, town-planning-organisational and other characteristics.

TURIZAM TOURISM

Banjska mjesta su mjesta kod kojih je ljekovitost termalnih ili mineralnih voda i ostalih geološko-mineraloških sastojaka naučno/znanstveno-medicinski ili empirijski utvrđena i koja imaju odgovarajuće objekte s uređajima za liječenje i oporavak posjetitelja.

Primorska mjesta su mjesta duž morske obale.

Ostala turistička mjesta su mjesta koja imaju atraktivne faktore (npr. klimatske, zatim kulturno-historijske/povijesne spomenike i sl.), riječna i jezerska mjesta i dr., a koja se ne mogu razvrstati u naprijed navedena mjesta.

Neturistička mjesta su sva ostala mjesta koja se ne mogu razvrstati ni u jednu od prethodnih vrsta, a raspolažu ugostiteljskim objektima za smještaj.

***Health spas** are places where the healing effect of thermal or mineral waters and other geological-mineral components has been scientifically or empirically proven and which have facilities aimed at healing and rehabilitation of visitors.*

***Seaside resorts** are places located along the sea coast.*

***Other tourist places** are places with attractive characteristics (e.g. climate, cultural or historical monuments, etc.), riverside and lakeside areas and other places that cannot be classified into any of above groups.*

***Non-tourist places** are the places not falling within any of the above categories but have accommodation facilities.*

17-1 DOLASCI I NOĆENJA TURISTA
TOURISTS ARRIVALS AND TOURISTS NIGHTS

| | Dolasci turista, hilj./tis. <i>Tourist arrivals, '000</i> | | | Noćenja, hilj./tis. <i>Tourist nights, '000</i> | | |
|------|--|---------------------------|--------------------------|--|---------------------------|--------------------------|
| | Ukupno <i>Total</i> | Domaći <i>Domestic</i> | Strani <i>Foreign</i> | Ukupno <i>Total</i> | Domaći <i>Domestic</i> | Strani <i>Foreign</i> |
| 2000 | 221 | 113 | 108 | 511 | 248 | 263 |
| 2001 | 186 | 96 | 90 | 421 | 199 | 222 |
| 2002 | 215 | 111 | 104 | 506 | 231 | 275 |
| 2003 | 228 | 112 | 116 | 509 | 223 | 286 |
| 2004 | 258 | 122 | 136 | 562 | 241 | 321 |
| 2005 | 274 | 116 | 158 | 596 | 245 | 351 |
| 2006 | 294 | 117 | 177 | 661 | 244 | 417 |
| 2007 | 347 | 138 | 209 | 751 | 273 | 478 |

17-2 DOLASCI I NOĆENJA TURISTA PREMA VRSTAMA TURISTIČKIH MJESTA
TOURISTS ARRIVALS AND TOURISTS NIGHTS, BY TYPES OF TOURISTS RESORTS

u hilj./tis.
in thousands

| | 2000 | 2001 | 2002 | 2003 | 2004 | 2005 | 2006 | 2007 | |
|--|------|------|------|------|------|------|------|------|---------------------------|
| Dolasci turista <i>Tourist arrivals</i> | | | | | | | | | |
| Ukupno | 221 | 186 | 215 | 228 | 258 | 274 | 294 | 347 | <i>Total</i> |
| Sarajevo | 75 | 73 | 71 | 94 | 105 | 116 | 130 | 167 | <i>Sarajevo</i> |
| Banjska mjesta | - | - | 7 | 3 | 4 | 5 | 3 | 4 | <i>Health spas</i> |
| Primorska mjesta | 30 | 26 | 44 | 42 | 42 | 50 | 51 | 56 | <i>Seaside resorts</i> |
| Neturistička mjesta | 116 | 87 | 93 | 89 | 107 | 103 | 110 | 120 | <i>Non-tourist places</i> |
| Noćenja turista <i>Tourist nights</i> | | | | | | | | | |
| Ukupno | 511 | 421 | 506 | 509 | 562 | 596 | 661 | 751 | <i>Total</i> |
| Sarajevo | 176 | 166 | 179 | 190 | 220 | 245 | 276 | 332 | <i>Sarajevo</i> |
| Banjska mjesta | - | - | 9 | 12 | 7 | 8 | 8 | 7 | <i>Health spas</i> |
| Primorska mjesta | 123 | 106 | 182 | 171 | 159 | 171 | 181 | 185 | <i>Seaside resorts</i> |
| Neturistička mjesta | 212 | 149 | 136 | 136 | 176 | 172 | 196 | 227 | <i>Non-tourist places</i> |
| Prosječno zadržavanje - dana <i>Average detention - days</i> | | | | | | | | | |
| Ukupno | 2,3 | 2,3 | 2,3 | 2,2 | 2,2 | 2,2 | 2,3 | 2,2 | <i>Total</i> |
| Sarajevo | 2,3 | 2,3 | 2,5 | 2,0 | 2,1 | 2,2 | 2,2 | 2,0 | <i>Sarajevo</i> |
| Banjska mjesta | - | - | 1,3 | 4,0 | 2,0 | 2,0 | 3,0 | 2,0 | <i>Health spas</i> |
| Primorska mjesta | 4,1 | 4,1 | 4,1 | 4,1 | 4,0 | 4,0 | 4,0 | 3,3 | <i>Seaside resorts</i> |
| Neturistička mjesta | 1,8 | 1,7 | 1,5 | 1,5 | 2,0 | 2,0 | 2,0 | 2,0 | <i>Non-tourist places</i> |

17-3 DOLASCI TURISTA PREMA ZEMLJI PREBIVALIŠTA
TOURISTS ARRIVALS BY COUNTRY OF RESIDENCE

| | 2000 | 2001 | 2002 | 2003 | 2004 | 2005 | 2006 | 2007 | |
|---|----------------|----------------|----------------|----------------|----------------|----------------|----------------|----------------|---|
| Ukupno | 221.418 | 185.963 | 214.640 | 228.378 | 258.430 | 273.912 | 294.541 | 347.320 | <i>Total</i> |
| Domaći turisti | 112.900 | 95.877 | 110.555 | 111.899 | 121.610 | 115.983 | 117.235 | 138.313 | <i>Domestic tourists</i> |
| Strani turisti | 108.518 | 90.086 | 104.085 | 116.479 | 136.820 | 157.929 | 177.306 | 209.007 | <i>Foreign tourists</i> |
| Albanija | 189 | 314 | 241 | 338 | 490 | 400 | 566 | 503 | <i>Albania</i> |
| Austrija | 2.926 | 2.700 | 3.180 | 4.969 | 5.461 | 5.301 | 6.070 | 8.291 | <i>Austria</i> |
| Belgija | 656 | 607 | 573 | 909 | 1.033 | 1.095 | 1.798 | 1.783 | <i>Belgium</i> |
| Bugarska | 491 | 550 | 449 | 412 | 653 | 469 | 531 | 648 | <i>Bulgaria</i> |
| Češka | 2.238 | 2.483 | 3.221 | 2.790 | 2.048 | 2.494 | 2.285 | 2.758 | <i>Czech Republic</i> |
| Danska | 1.013 | 890 | 962 | 1.353 | 806 | 967 | 1.019 | 1.269 | <i>Denmark</i> |
| Finska | 482 | 366 | 367 | 424 | 519 | 971 | 895 | 889 | <i>Finland</i> |
| Francuska | 3.015 | 2.534 | 2.083 | 2.790 | 3.888 | 9.423 | 7.724 | 8.721 | <i>France</i> |
| Grčka | 281 | 338 | 410 | 540 | 557 | 501 | 714 | 710 | <i>Greece</i> |
| Holandija/Nizozemska | 1.771 | 1.563 | 1.660 | 1.869 | 2.327 | 2.776 | 3.090 | 3.478 | <i>Netherlands</i> |
| Hrvatska | 27.787 | 18.895 | 20.576 | 23.108 | 25.938 | 26.434 | 29.444 | 38.510 | <i>Croatia</i> |
| Irska | 821 | 509 | 586 | 680 | 670 | 847 | 1.025 | 871 | <i>Ireland</i> |
| Island | 110 | 60 | 75 | 100 | 64 | 127 | 55 | 112 | <i>Iceland</i> |
| Italija | 7.268 | 6.402 | 5.772 | 6.642 | 9.914 | 10.730 | 11.406 | 12.163 | <i>Italy</i> |
| Izrael | 175 | 340 | 265 | 288 | 227 | 199 | 421 | 2.200 | <i>Israel</i> |
| Luksemburg | 56 | 46 | 60 | 158 | 85 | 134 | 132 | 200 | <i>Luxembourg</i> |
| Mađarska | 1.278 | 1.402 | 1.944 | 2.519 | 2.170 | 2.290 | 2.678 | 2.997 | <i>Hungary</i> |
| Makedonija | 1.358 | 1.152 | 1.840 | 1.897 | 2.048 | 1.994 | 2.543 | 2.603 | <i>Macedonia</i> |
| Norveška | 1.213 | 912 | 1.047 | 1.178 | 1.186 | 1.411 | 1.395 | 1.963 | <i>Norway</i> |
| Njemačka | 6.799 | 5.957 | 6.238 | 6.543 | 8.607 | 9.412 | 11.078 | 14.604 | <i>Germany</i> |
| Poljska | 1.579 | 1.781 | 4.567 | 2.945 | 2.777 | 4.426 | 6.922 | 9.367 | <i>Poland</i> |
| Portugal | 241 | 348 | 198 | 207 | 240 | 486 | 1.351 | 1.042 | <i>Portugal</i> |
| Rumunija/Rumunjska | 447 | 596 | 546 | 358 | 512 | 506 | 554 | 589 | <i>Romania</i> |
| Rusija | 531 | 379 | 421 | 402 | 448 | 606 | 666 | 1.057 | <i>Russia</i> |
| Slovačka | 1.142 | 737 | 423 | 1.173 | 1.051 | 1.194 | 1.224 | 1.820 | <i>Slovakia</i> |
| Slovenija | 9.062 | 8.566 | 12.758 | 14.850 | 17.041 | 21.513 | 23.908 | 26.939 | <i>Slovenia</i> |
| Srbija i Crna Gora | 4.887 | 6.419 | 9.916 | 13.943 | 18.245 | 20.201 | 19.461 | - | <i>Serbia and Montenegro</i> |
| Srbija | - | - | - | - | - | - | - | 13.226 | <i>Serbia</i> |
| Crna Gora | - | - | - | - | - | - | - | 3.380 | <i>Montenegro</i> |
| Španija/Španjolska | 2.192 | 1.600 | 1.376 | 1.483 | 1.901 | 2.692 | 3.340 | 4.190 | <i>Spain</i> |
| Švedska | 1.794 | 1.655 | 1.865 | 2.101 | 2.365 | 2.351 | 2.756 | 3.230 | <i>Sweden</i> |
| Švicarska | 1.176 | 949 | 991 | 1.015 | 1.133 | 1.497 | 3.283 | 2.417 | <i>Switzerland</i> |
| Turska | 3.419 | 1.774 | 1.613 | 2.356 | 4.538 | 6.509 | 8.545 | 10.971 | <i>Turkey</i> |
| Velika Britanija | 3.324 | 2.842 | 3.336 | 3.687 | 3.910 | 4.296 | 4.143 | 4.674 | <i>Great Britain</i> |
| Ostale evropske/ europske zemalje | 2.244 | 1.610 | 2.783 | 2.050 | 2.203 | 2.097 | 2.215 | 3.832 | <i>Other European countries</i> |
| Australija | 315 | 233 | 416 | 341 | 551 | 793 | 1.087 | 1.341 | <i>Australia</i> |
| Egipat | 146 | 197 | 85 | 89 | 131 | 36 | 171 | 128 | <i>Egypt</i> |
| Iran | 1.839 | 150 | 66 | 189 | 115 | 256 | 46 | 208 | <i>Iran</i> |
| Japan | 653 | 445 | 487 | 749 | 933 | 784 | 1.013 | 1.930 | <i>Japan</i> |
| Kanada | 969 | 864 | 897 | 688 | 854 | 833 | 1.161 | 1.449 | <i>Canada</i> |
| Kina | 80 | 119 | 313 | 232 | 196 | 235 | 152 | 439 | <i>China</i> |
| Novi Zeland | 57 | 106 | 50 | 120 | 125 | 140 | 149 | 237 | <i>New Zealand</i> |
| SAD | 7.997 | 6.626 | 5.979 | 5.277 | 6.232 | 5.822 | 7.257 | 7.018 | <i>USA</i> |
| Saudijska Arabija | - | - | - | 34 | 47 | 117 | 110 | 111 | <i>Saudi Arabia</i> |
| Ostale vanevropske/ izvanvropske zemalje | 4.497 | 4.070 | 3.450 | 2.683 | 2.581 | 2.564 | 2.923 | 4.139 | <i>Other non-European countries</i> |

17-4 NOĆENJA TURISTA PREMA ZEMLJI PREBIVALIŠTA
TOURISTS NIGHTS BY COUNTRY OF RESIDENCE

| | 2000 | 2001 | 2002 | 2003 | 2004 | 2005 | 2006 | 2007 | |
|--|----------------|----------------|----------------|----------------|----------------|----------------|----------------|----------------|---|
| Ukupno | 511.048 | 420.702 | 505.772 | 509.540 | 562.254 | 596.685 | 661.113 | 750.789 | <i>Total</i> |
| Domaći turisti | 248.485 | 199.062 | 230.546 | 223.581 | 240.542 | 245.360 | 243.687 | 273.190 | <i>Domestic tourists</i> |
| Strani turisti | 262.563 | 221.640 | 275.226 | 285.959 | 321.712 | 351.325 | 417.426 | 477.599 | <i>Foreign tourists</i> |
| Albanija | 692 | 891 | 796 | 1.153 | 1.200 | 1.113 | 1.406 | 994 | <i>Albania</i> |
| Austrija | 5.298 | 4.973 | 5.996 | 10.538 | 10.397 | 10.198 | 11.699 | 16.960 | <i>Austria</i> |
| Belgija | 1.661 | 1.877 | 1.525 | 2.290 | 2.421 | 2.344 | 5.678 | 4.319 | <i>Belgium</i> |
| Bugarska | 1.335 | 1.815 | 1.321 | 1.146 | 1.486 | 1.666 | 1.717 | 1.644 | <i>Bulgaria</i> |
| Češka | 12.930 | 13.741 | 19.811 | 15.212 | 9.929 | 10.933 | 9.713 | 10.442 | <i>Czech Republic</i> |
| Danska | 2.588 | 2.583 | 2.263 | 3.331 | 1.984 | 2.462 | 2.978 | 3.641 | <i>Denmark</i> |
| Finska | 1.043 | 840 | 827 | 977 | 1.210 | 1.682 | 2.087 | 2.282 | <i>Finland</i> |
| Francuska | 7.088 | 6.757 | 4.592 | 5.752 | 7.031 | 15.701 | 13.270 | 17.786 | <i>France</i> |
| Grčka | 699 | 872 | 825 | 1.187 | 1.229 | 1.210 | 1.729 | 1.684 | <i>Greece</i> |
| Holandija/Nizozemska | 5.218 | 3.722 | 3.915 | 4.265 | 5.617 | 6.558 | 7.342 | 9.073 | <i>Netherlands</i> |
| Hrvatska | 51.098 | 37.175 | 44.295 | 44.545 | 54.521 | 53.234 | 63.099 | 79.507 | <i>Croatia</i> |
| Irska | 2.319 | 1.147 | 1.434 | 1.739 | 1.443 | 1.919 | 1.824 | 2.134 | <i>Ireland</i> |
| Island | 242 | 200 | 492 | 315 | 150 | 639 | 112 | 202 | <i>Iceland</i> |
| Italija | 14.620 | 15.302 | 11.717 | 13.056 | 19.554 | 18.594 | 21.714 | 23.058 | <i>Italy</i> |
| Izrael | 493 | 646 | 477 | 661 | 518 | 652 | 816 | 3.438 | <i>Israel</i> |
| Luksemburg | 146 | 94 | 110 | 351 | 185 | 371 | 485 | 457 | <i>Luxembourg</i> |
| Mađarska | 3.376 | 4.200 | 5.841 | 7.251 | 6.371 | 5.618 | 6.788 | 6.473 | <i>Hungary</i> |
| Makedonija | 3.135 | 2.583 | 4.692 | 4.114 | 4.286 | 4.626 | 10.277 | 5.052 | <i>Macedonia</i> |
| Norveška | 2.695 | 2.166 | 2.287 | 2.918 | 2.560 | 2.916 | 3.586 | 4.654 | <i>Norway</i> |
| Njemačka | 15.317 | 12.630 | 13.611 | 14.339 | 26.070 | 25.243 | 33.434 | 33.390 | <i>Germany</i> |
| Poljska | 10.216 | 9.263 | 26.256 | 16.988 | 16.117 | 16.547 | 24.731 | 36.189 | <i>Poland</i> |
| Portugal | 722 | 955 | 396 | 420 | 450 | 923 | 2.069 | 2.354 | <i>Portugal</i> |
| Rumunija/Rumunjska | 1.224 | 1.486 | 2.809 | 900 | 1.175 | 1.569 | 1.768 | 1.607 | <i>Romania</i> |
| Rusija | 2.526 | 1.077 | 2.561 | 996 | 1.224 | 1.842 | 3.000 | 4.541 | <i>Russia</i> |
| Slovačka | 7.402 | 4.681 | 1.591 | 6.081 | 5.507 | 6.147 | 6.167 | 7.104 | <i>Slovakia</i> |
| Slovenija | 18.938 | 18.409 | 40.212 | 43.617 | 40.374 | 44.704 | 48.982 | 52.075 | <i>Slovenia</i> |
| Srbija i Crna Gora | 9.597 | 13.006 | 16.645 | 21.189 | 28.383 | 32.840 | 31.914 | - | <i>Serbia and Montenegro</i> |
| Srbija | - | - | - | - | - | - | - | 26.355 | <i>Serbia</i> |
| Crna Gora | - | - | - | - | - | - | - | 5.614 | <i>Montenegro</i> |
| Španija/Španjolska | 5.377 | 3.484 | 3.737 | 2.922 | 4.079 | 4.585 | 6.715 | 7.609 | <i>Spain</i> |
| Švedska | 4.362 | 4.401 | 4.784 | 5.515 | 6.545 | 7.202 | 8.114 | 8.701 | <i>Sweden</i> |
| Švicarska | 2.582 | 2.152 | 1.959 | 2.526 | 2.438 | 3.286 | 11.625 | 6.952 | <i>Switzerland</i> |
| Turska | 9.588 | 5.353 | 3.097 | 6.348 | 11.900 | 17.723 | 21.892 | 28.080 | <i>Turkey</i> |
| Velika Britanija | 8.668 | 6.589 | 8.809 | 9.998 | 9.196 | 9.738 | 9.875 | 10.453 | <i>Great Britain</i> |
| Ostale evropske/ europske zemalje | 4.611 | 3.209 | 4.737 | 3.856 | 4.369 | 5.249 | 5.271 | 7.255 | <i>Other European countries</i> |
| Australija | 709 | 493 | 911 | 673 | 1.166 | 1.566 | 1.954 | 2.602 | <i>Australia</i> |
| Egipat | 739 | 606 | 186 | 272 | 563 | 96 | 536 | 329 | <i>Egypt</i> |
| Iran | 2.951 | 261 | 123 | 499 | 366 | 842 | 128 | 1.952 | <i>Iran</i> |
| Japan | 1.489 | 1.099 | 1.063 | 2.528 | 2.647 | 1.798 | 2.216 | 2.974 | <i>Japan</i> |
| Kanada | 2.555 | 2.280 | 2.667 | 1.772 | 2.025 | 2.302 | 2.641 | 3.753 | <i>Canada</i> |
| Kina | 171 | 301 | 972 | 382 | 364 | 601 | 315 | 924 | <i>China</i> |
| Novi Zeland | 105 | 220 | 115 | 220 | 324 | 247 | 266 | 430 | <i>New Zealand</i> |
| SAD | 21.269 | 17.079 | 16.640 | 15.990 | 16.968 | 16.490 | 18.636 | 18.649 | <i>USA</i> |
| Saudijska Arabija | - | - | - | 50 | 139 | 290 | 526 | 371 | <i>Saudi Arabia</i> |
| Ostale vanevropske/ izvaneuropske zemalje | 14.769 | 11.022 | 8.129 | 7.077 | 7.231 | 7.059 | 8.331 | 13.536 | <i>Other non-European countries</i> |

TURIZAM
TOURISM

17-5 DOLASCI TURISTA PREMA VRSTAMA TURISTIČKIH MJESTA
TOURISTS ARRIVALS BY TYPE OF TOURISTS RESORTS

u hilj./tis.
in thousands

| | 2000 | 2001 | 2002 | 2003 | 2004 | 2005 | 2006 | 2007 | |
|----------------------------|------------|------------|------------|------------|------------|------------|------------|------------|---------------------------|
| Ukupno | 221 | 186 | 215 | 228 | 258 | 274 | 294 | 347 | <i>Total</i> |
| Sarajevo | 75 | 73 | 71 | 94 | 105 | 116 | 130 | 167 | <i>Sarajevo</i> |
| Banjska mjesta | - | - | 7 | 3 | 4 | 5 | 3 | 4 | <i>Bath resorts</i> |
| Primorska mjesta | 30 | 26 | 44 | 42 | 42 | 50 | 51 | 56 | <i>Seaside resorts</i> |
| Neturistička mjesta | 116 | 87 | 93 | 89 | 107 | 103 | 110 | 120 | <i>Non-tourist places</i> |
| Domaći turisti | 113 | 96 | 111 | 112 | 122 | 116 | 117 | 138 | <i>Domestic tourist</i> |
| Sarajevo | 22 | 23 | 25 | 29 | 33 | 34 | 35 | 44 | <i>Sarajevo</i> |
| Banjska mjesta | - | - | 3 | 3 | 3 | 4 | 2 | 3 | <i>Bath resorts</i> |
| Primorska mjesta | 21 | 17 | 27 | 26 | 24 | 25 | 21 | 24 | <i>Seaside resorts</i> |
| Neturistička mjesta | 70 | 56 | 56 | 54 | 62 | 53 | 59 | 67 | <i>Non-tourist places</i> |
| Strani turisti | 108 | 90 | 104 | 116 | 136 | 158 | 177 | 209 | <i>Foreign tourist</i> |
| Sarajevo | 53 | 50 | 46 | 65 | 72 | 82 | 95 | 123 | <i>Sarajevo</i> |
| Banjska mjesta | - | - | 4 | - | 1 | 1 | 1 | 1 | <i>Bath resorts</i> |
| Primorska mjesta | 9 | 9 | 17 | 16 | 18 | 25 | 30 | 32 | <i>Seaside resorts</i> |
| Neturistička mjesta | 46 | 31 | 37 | 35 | 45 | 50 | 51 | 53 | <i>Non-tourist places</i> |

17-6 NOĆENJA TURISTA PREMA VRSTAMA TURISTIČKIH MJESTA
TOURISTS NIGHTS BY TYPE OF TOURISTS RESORTS

u hilj./tis.
in thousands

| | 2000 | 2001 | 2002 | 2003 | 2004 | 2005 | 2006 | 2007 | |
|----------------------------|------------|------------|------------|------------|------------|------------|------------|------------|---------------------------|
| Ukupno | 511 | 421 | 506 | 509 | 562 | 596 | 661 | 751 | <i>Total</i> |
| Sarajevo | 176 | 166 | 179 | 190 | 220 | 245 | 276 | 332 | <i>Sarajevo</i> |
| Banjska mjesta | - | - | 9 | 12 | 7 | 8 | 8 | 7 | <i>Bath resorts</i> |
| Primorska mjesta | 123 | 106 | 182 | 171 | 159 | 171 | 181 | 185 | <i>Seaside resorts</i> |
| Neturistička mjesta | 212 | 149 | 136 | 136 | 176 | 172 | 196 | 227 | <i>Non-tourist places</i> |
| Domaći turisti | 248 | 199 | 231 | 223 | 241 | 245 | 244 | 273 | <i>Domestic tourist</i> |
| Sarajevo | 42 | 43 | 55 | 51 | 62 | 67 | 67 | 81 | <i>Sarajevo</i> |
| Banjska mjesta | - | - | 4 | 5 | 6 | 7 | 7 | 6 | <i>Bath resorts</i> |
| Primorska mjesta | 74 | 60 | 90 | 84 | 76 | 82 | 70 | 74 | <i>Seaside resorts</i> |
| Neturistička mjesta | 132 | 96 | 82 | 83 | 97 | 89 | 100 | 112 | <i>Non-tourist places</i> |
| Strani turisti | 263 | 222 | 275 | 286 | 321 | 351 | 417 | 478 | <i>Foreign tourist</i> |
| Sarajevo | 134 | 123 | 124 | 139 | 158 | 178 | 209 | 251 | <i>Sarajevo</i> |
| Banjska mjesta | - | - | 5 | 7 | 1 | 1 | 1 | 1 | <i>Bath resorts</i> |
| Primorska mjesta | 49 | 46 | 92 | 87 | 83 | 89 | 111 | 111 | <i>Seaside resorts</i> |
| Neturistička mjesta | 80 | 53 | 54 | 53 | 79 | 83 | 96 | 115 | <i>Non-tourist places</i> |

17-7 DOLASCI TURISTA PREMA VRSTAMA UGOSTITELJSKIH OBJEKATA
TOURIST ARRIVALS, BY TYPES OF ACCOMMODATION FACILITIES

u hilj./tis.
in thousands

| | 2000 | 2001 | 2002 | 2003 | 2004 | 2005 | 2006 | 2007 | |
|--|------|------|------|------|------|------|------|------|-----------------------------------|
| Dolasci ukupno <i>Total tourist arrivals</i> | | | | | | | | | |
| Ukupno | 221 | 186 | 215 | 228 | 258 | 274 | 294 | 347 | Total |
| Hoteli | 202 | 171 | 199 | 205 | 228 | 242 | 261 | 302 | Hotels |
| Moteli | 7 | 5 | 8 | 9 | 13 | 10 | 12 | 17 | Motels |
| Pansioni | 6 | 4 | 3 | 4 | 5 | 5 | 6 | 8 | Boarding houses |
| Prenoćišta | 2 | 3 | 2 | 2 | 3 | 4 | 4 | 5 | Overnights accommodations |
| Turistički kampovi i naselja | 1 | 1 | 1 | 1 | 1 | 2 | 3 | 4 | Tourist settlements |
| Banjska i klimatska lječilišta | - | 1 | 1 | 2 | 4 | 5 | 3 | 4 | Spas & health establishments |
| Radnička odmarališta | 1 | - | 1 | 1 | - | - | - | - | Company vacation facilities |
| Domaćinstva/Kućanstva (privatne sobe) | 2 | 1 | - | 1 | 1 | 2 | 3 | 5 | Housekeeping facilities |
| Ostali ugostiteljski objekti | - | - | - | 3 | 3 | 4 | 2 | 2 | Other accommodation facilities |
| Dolasci domaćih turista <i>Domestic tourist arrivals</i> | | | | | | | | | |
| Ukupno | 113 | 96 | 111 | 112 | 121 | 116 | 117 | 138 | Total |
| Hoteli | 102 | 86 | 100 | 98 | 104 | 99 | 100 | 113 | Hotels |
| Moteli | 4 | 3 | 5 | 5 | 7 | 5 | 6 | 9 | Motels |
| Pansioni | 4 | 3 | 2 | 2 | 3 | 3 | 3 | 5 | Boarding houses |
| Prenoćišta | 1 | 2 | 1 | 1 | 2 | 2 | 2 | 3 | Overnights accommodations |
| Turistički kampovi i naselja | 1 | 1 | 1 | 1 | 1 | 2 | 2 | 2 | Tourist settlements |
| Banjska i klimatska lječilišta | - | 1 | 1 | 2 | 4 | 5 | 2 | 3 | Spas & health establishments |
| Radnička odmarališta | 1 | - | 1 | 1 | - | - | - | - | Company vacation facilities |
| Domaćinstva/Kućanstva (privatne sobe) | - | - | - | - | - | 0 | 1 | 2 | Housekeeping facilities |
| Ostali ugostiteljski objekti | - | - | - | 2 | - | - | 1 | 1 | Other accommodation facilities |
| Dolasci stranih turista <i>Foreign tourist arrivals</i> | | | | | | | | | |
| Ukupno | 108 | 90 | 104 | 116 | 137 | 158 | 177 | 209 | Total |
| Hoteli | 100 | 85 | 99 | 107 | 124 | 143 | 161 | 189 | Hotels |
| Moteli | 3 | 2 | 3 | 4 | 6 | 5 | 6 | 8 | Motels |
| Pansioni | 2 | 1 | 1 | 2 | 2 | 2 | 3 | 3 | Boarding houses |
| Prenoćišta | 1 | 1 | 1 | 1 | 1 | 2 | 2 | 2 | Overnights accommodations |
| Turistički kampovi i naselja | - | - | - | - | - | - | 1 | 2 | Tourist camping sites and resorts |
| Banjska i klimatska lječilišta | - | - | - | - | - | - | 1 | 1 | Health and climate spas |
| Domaćinstva/Kućanstva (privatne sobe) | 2 | 1 | - | 1 | 1 | 2 | 2 | 3 | Housekeeping facilities |
| Ostali ugostiteljski objekti | - | - | - | 1 | 3 | 4 | 1 | 1 | Other accommodation facilities |

TURIZAM
TOURISM

17-8 NOĆENJA TURISTA PREMA VRSTAMA UGOSTITELJSKIH OBJEKATA
TOURISTS NIGHTS, BY TYPES OF ACCOMODATION FACILITIES

u hilj./tis.
in thousands

| | 2000 | 2001 | 2002 | 2003 | 2004 | 2005 | 2006 | 2007 | |
|--|------------|------------|------------|------------|------------|------------|------------|------------|---|
| Noćenja ukupno <i>Total tourist nights</i> | | | | | | | | | |
| Ukupno | 511 | 421 | 506 | 509 | 562 | 596 | 661 | 751 | <i>Total</i> |
| Hoteli | 475 | 392 | 478 | 471 | 507 | 537 | 599 | 662 | <i>Hotels</i> |
| Moteli | 13 | 12 | 15 | 15 | 19 | 17 | 18 | 25 | <i>Motels</i> |
| Pansioni | 10 | 9 | 5 | 7 | 12 | 12 | 12 | 19 | <i>Boarding houses</i> |
| Prenoćišta | 4 | 3 | 3 | 5 | 8 | 8 | 8 | 15 | <i>Overnights accommodations</i> |
| Turistički kampovi i naselja | 1 | 1 | 1 | 1 | 1 | 2 | 3 | 5 | <i>Tourist settlements</i> |
| Banjska i klimatska lječilišta | - | 1 | 1 | 2 | 7 | 8 | 8 | 7 | <i>Spas & health establishments</i> |
| Radnička odmarališta | 1 | - | 1 | 1 | - | - | - | - | <i>Company vacation facilities</i> |
| Domaćinstva/Kućanstva (privatne sobe) | 7 | 3 | - | 2 | 3 | 5 | 5 | 10 | <i>Housekeeping facilities</i> |
| Ostali ugostiteljski objekti | - | - | 2 | 5 | 5 | 7 | 8 | 8 | <i>Other accommodation facilities</i> |
| Noćenja domaćih turista <i>Domestic tourist nights</i> | | | | | | | | | |
| Ukupno | 248 | 199 | 231 | 223 | 240 | 245 | 244 | 273 | <i>Total</i> |
| Hoteli | 231 | 183 | 213 | 203 | 209 | 214 | 214 | 231 | <i>Hotels</i> |
| Moteli | 7 | 6 | 9 | 7 | 9 | 8 | 9 | 12 | <i>Motels</i> |
| Pansioni | 6 | 6 | 2 | 4 | 8 | 7 | 7 | 11 | <i>Boarding houses</i> |
| Prenoćišta | 2 | 2 | 2 | 3 | 5 | 5 | 4 | 7 | <i>Overnights accommodations</i> |
| Turistički kampovi i naselja | 1 | 1 | 1 | 1 | 1 | 2 | 2 | 3 | <i>Tourist settlements</i> |
| Banjska i klimatska lječilišta | - | 1 | 1 | 2 | 7 | 8 | 7 | 6 | <i>Spas & health establishments</i> |
| Radnička odmarališta | 1 | - | 1 | 1 | - | - | - | - | <i>Company vacation facilities</i> |
| Domaćinstva/Kućanstva (privatne sobe) | - | - | - | - | 1 | 1 | 1 | 3 | <i>Housekeeping facilities</i> |
| Ostali ugostiteljski objekti | - | - | 2 | 2 | - | - | - | - | <i>Other catering establishments</i> |
| Noćenja stranih turista <i>Foreign tourist nights</i> | | | | | | | | | |
| Ukupno | 263 | 222 | 275 | 286 | 322 | 351 | 417 | 478 | <i>Total</i> |
| Hoteli | 244 | 209 | 265 | 268 | 298 | 323 | 385 | 431 | <i>Hotels</i> |
| Moteli | 6 | 6 | 6 | 8 | 10 | 9 | 9 | 13 | <i>Motels</i> |
| Pansioni | 4 | 3 | 3 | 3 | 4 | 5 | 5 | 9 | <i>Boarding houses</i> |
| Prenoćišta | 2 | 1 | 1 | 2 | 3 | 3 | 4 | 7 | <i>Overnights accommodations</i> |
| Turistički kampovi i naselja | - | - | - | - | - | - | 1 | 2 | <i>Tourist settlements</i> |
| Banjska i klimatska lječilišta | - | - | - | - | - | - | 1 | 1 | <i>Spas & health establishments</i> |
| Domaćinstva/Kućanstva (privatne sobe) | 7 | 3 | - | 2 | 2 | 4 | 4 | 7 | <i>Housekeeping facilities</i> |
| Ostali ugostiteljski objekti | - | - | - | 3 | 5 | 7 | 8 | 8 | <i>Other catering establishments</i> |

18. ZAPOSLENOST, NEZAPOSLENOST I PLACE

18-0 METODOLOSKA OBJASNJENJA

Izvori i metode prikupljanja podataka

Podaci o broju zaposlenih prikupljaju se provođenjem redovnog/redovitog Mjesečnog istraživanja o zaposlenima i plaći (Rad-1) u pravnim osobama i Istraživanja o fizičkim osobama - vlasnicima koji samostalno obavljaju djelatnost - profesiju i osobama koje su kod njih zaposlene (Rad-15).

Broj zaposlenih u pravnim osobama rezultat je obrade podataka iz redovnog/redovitog Mjesečnog istraživanja (Rad-1), koji pravne osobe popunjavaju na osnovu propisanih evidencija. Istraživanjem su obuhvaćene pravne osobe svih oblika vlasništva, tijela državne vlasti svih nivoa/razina, ustanove i druge organizacije.

Podaci o broju zaposlenih u obrtu i djelatnostima slobodnih profesija rezultat su obrade Istraživanja Rad-15 i preuzimaju se od zavoda zdravstvenog osiguranja.

U podatke o zaposlenima uključeni su zaposlenici (uključujući zaposlenike u odbrani/obrani i policiji) i vlasnici obrta i slobodnih profesija.

Podaci o zaposlenima prema stepenu/stupnju stručnog obrazovanja, starosnim grupama kao i podaci o zaposlenima prema visini plaća dobiveni su na osnovu Godišnjeg istraživanja o zaposlenima i plaći u pravnim osobama (Rad-1G) zaposlenih sa stanjem 31. mart/ožujak. Ovim istraživanjem ne obuhvaćaju se zaposleni u odbrani/obrani, kao ni zaposleni u obrtu.

Podaci o nezaposlenima preuzimaju se od Federalnog Zavoda za zapošljavanje.

Podaci o prosječnoj neto-plaći po zaposlenom obračunavaju se na osnovu podataka redovnog/redovitog Mjesečnog istraživanja o zaposlenima i plaći (Rad-1) koje se provodi na teritoriji Federacije Bosne i Hercegovine. Istraživanjem su obuhvaćene pravne osobe svih oblika vlasništva, tijela državne vlasti svih nivoa/razina, ustanove i druge organizacije, po organizaciono teritorijalnom principu na nivou/razini općine.

Ovim istraživanjem obuhvaćene su neto-plaće zaposlenih u pravnim osobama koji imaju zasnovan radni odnos bez obzira na vrstu radnog odnosa i dužinu radnog vremena.

Nisu obuhvaćene plaće zaposlenih u odbrani/obrani kao ni plaće zaposlenih u obrtu.

EMPLOYMENT, UNEMPLOYMENT AND WAGES

NOTES ON METHODOLOGY

Sources and methods of data collection

Data on persons in employment are obtained by regular Monthly survey on employment and wages (Rad-1) in legal entities, and Survey on persons employed in crafts and trades and free lances (Rad-15).

The number of persons employed in legal entities are collected through regular Monthly survey (Rad-1) filled in by legal entities according to the records of persons in employment. The survey includes legal entities of all types of ownership, government bodies, institutions and other organizations.

Data on persons employed in crafts and trades and free lances are collected by the Report Rad-15 which are taken over from the records of the Office for Health Insurance.

The number of persons in employment includes all employees (including employees in defence and police) and employers (owners of crafts and trades and free lances).

Data on persons in employment according to qualifications, age and wages groups are collected by Annual survey (Rad-1G) with the situation 31. March. The above mentioned survey not include persons in employment in the defence and crafts.

Data on unemployment are obtained from the Employment service for Federation BiH.

Data on average net wage per worker are obtained on the basis of regular Monthly surveys (Rad-1) on the territory of Federation B&H. Data on wages are collected through report forms filled in by legal entities of all types of ownership, government bodies, institutions and other organizations according to local unit.

Data on wages are filled in on the basis of their respective payrolls and cover net payments of person in employment, irrespective of a type of employment and a number of working hours.

It does not include wages of persons in employment in the defence and crafts.

ZAPOSLENOST, NEZAPOSLENOST I PLAĆE EMPLOYMENT, UNEMPLOYMENT AND WAGES

Definicije

Pod pojmom zaposleni obuhvataju se zaposlenici i vlasnici. Zaposlenik je fizička osoba koja ima zasnovan radni odnos s poslodavcem na neodređeno ili određeno vrijeme, a poslove obavlja u punom, nepunom ili skraćenom radnom vremenu. **Vlasnici** su osobe koje imaju vlastiti obrt ili samostalno obavljaju profesionalnu aktivnost sa ili bez zaposlenika.

Godišnji prosjek broja zaposlenih izračunat je kao aritmetička sredina mjesečnih stanja.

Nezaposlene osobe predstavljaju ukupan broj osoba koje traže zaposlenje prijavljenih Zavodu za zapošljavanje.

Osobe koje prvi put traže zaposlenje čine prosječan broj nezaposlenih osoba tokom/tijekom godine koje ranije nisu bile u radnom odnosu.

Korisnici novčane naknade predstavljaju prosječan mjesečni broj korisnika novčane naknade za vrijeme nezaposlenosti u toku/tijeku godine.

Korisnici zdravstvenog osiguranja predstavljaju prosječan mjesečni broj korisnika zdravstvenog osiguranja za vrijeme nezaposlenosti u toku/tijeku godine.

Prosječna mjesečna neto-plaća je prosječan iznos koji zaposlenici primaju kao plaću za izvršene poslove po osnovi radnog odnosa i naknade za: godišnji odmor, državne praznike, plaćeni dopust, čekanje i zastoje bez krivnje zaposlenog, bolovanje na teret poslodavca i sl.

Ne obuhvaća primanja koja terete materijalne troškove, naknade za bolovanje koje ne snosi poslodavac i primanja po osnovu/temelju ugovora o djelu.

Nominalni indeksi neto plaća izračunati su iz apsolutnih podataka o prosječnim neto plaćama.

Realni indeksi neto plaća izračunati su dijeljenjem nominalnih indeksa neto plaća sa indeksom potrošačkih cijena.

Definitions

Persons in employment include employees and employers.

Employee is a person employed by an employer for a fixed or unspecified period of time, irrespective of whether he works full time or less than full time.

Employer is owner crafts or trade or free lances with or without employees.

Annual average of persons in paid employment is calculated as an arithmetic mean on the monthly data.

Unemployed persons represent total persons as job-seekers registered with the employment services.

Persons seeking job for the first time represent total unemployed persons at the end of the reporting month who have never been employed before.

Recipients of unemployment benefit are unemployed persons who receives unemployment benefit.

Health beneficiaries present a total number of unemployed persons who are health insured by unemployment agency.

Average monthly net wage is amount received by the persons in paid employment earned for the work done during regular working hours as well as for annual leave, paid leave, public holidays and day offs defined by law, job stop caused against person's will and no fault of his own. Net wage per worker does not include payments from material costs, sick which is not payed by firm and payments by agreement of service.

Nominal indices of net wages are calculated from the data on average monthly net wages per employee.

Real indices of net wages are calculated by dividing nominal indices of net wages with the cost of living index.

18-1 ZAPOSLENI, GODIŠNJI PROSJEK I INDEKSI
 PERSONS IN EMPLOYMENT, ANNUAL AVERAGE AND INDICES

| | 2003 | 2004 | 2005 | 2006 | 2007 | |
|--|------|------|------|------|------|--|
|--|------|------|------|------|------|--|

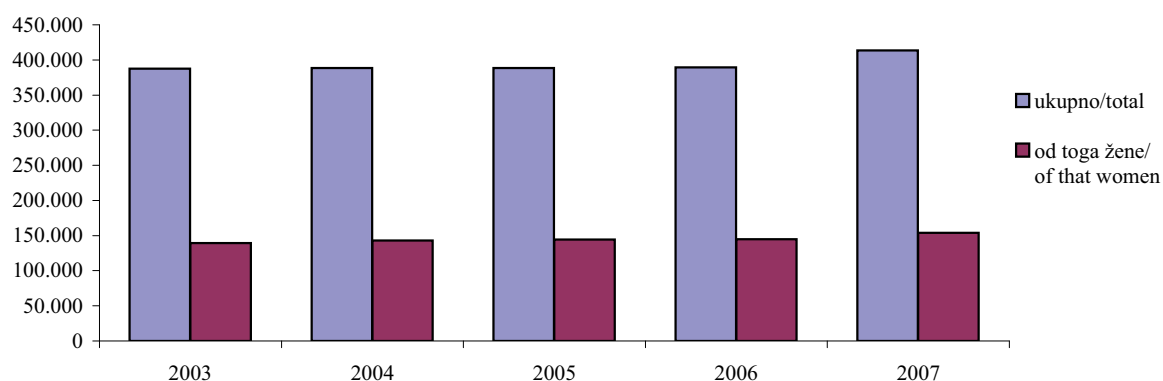
UKUPAN BROJ ZAPOSLENIH
 TOTAL NUMBER OF EMPLOYED PERSONS

| | | | | | | |
|---------------|----------------|----------------|----------------|----------------|----------------|----------------------------|
| Ukupno | 387.381 | 388.310 | 388.418 | 389.601 | 413.676 | <i>Total</i> |
| od toga žene | 139.188 | 143.215 | 144.270 | 144.681 | 153.776 | <i>Of that women</i> |
| postotak žena | 35,9 | 36,9 | 37,1 | 37,1 | 37,2 | <i>Percentage of women</i> |

INDEKSI, 2006=100
 INDICES, 2006=100

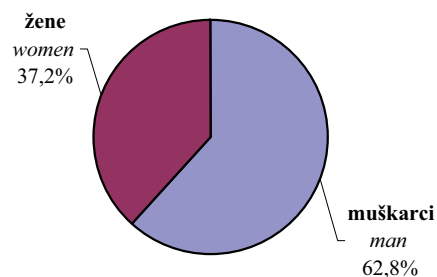
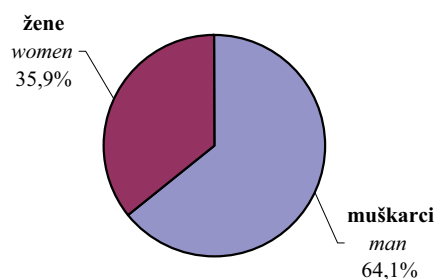
| | | | | | | |
|---------------|-------------|-------------|-------------|--------------|--------------|----------------------|
| Ukupno | 99,4 | 99,7 | 99,7 | 100,0 | 106,2 | <i>Total</i> |
| od toga žene | 96,2 | 99,0 | 99,0 | 100,0 | 106,3 | <i>Of that women</i> |

ZAPOSLENI, GODIŠNJI PROSJEK
 PERSONS IN EMPLOYMENT, ANNUAL AVERAGE



2003

2007



ZAPOSLENOST, NEZAPOSLENOST I PLAĆE
EMPLOYMENT, UNEMPLOYMENT AND WAGES

18-2 ZAPOSLENI PO DJELATNOSTIMA - godišnji prosjek
PERSONS IN EMPLOYMENT BY ACTIVITIES - annual average

| | 2003 | 2004 | 2005 | 2006 | 2007 |
|--|----------------|----------------|----------------|----------------|----------------|
| UKUPNO <i>TOTAL</i> | 387.381 | 388.310 | 388.418 | 389.601 | 413.676 |
| A Poljoprivreda, lov i šumarstvo <i>Agriculture, hunting and forestry</i> | 10.134 | 10.265 | 10.089 | 10.044 | 9.468 |
| 01 Poljoprivreda, lov i odgovarajuće usluge <i>Agriculture, hunting and corresponding services</i> | 4.180 | 4.086 | 3.878 | 3.906 | 3.882 |
| 02 Šumarstvo i šumarske usluge <i>Forestry and corresponding service</i> | 5.954 | 6.179 | 6.211 | 6.138 | 5.586 |
| B Ribarstvo <i>Fishing</i> | 179 | 189 | 175 | 151 | 156 |
| 05 Ribarstvo, mrijestilišta i ribnjaci; usluge u ribarstvu <i>Fishing, hatcheries and services</i> | 179 | 189 | 175 | 151 | 156 |
| C Rudarstvo <i>Mining</i> | 16.288 | 16.132 | 16.170 | 16.232 | 15.343 |
| 10 Vadenje ugljena i treseta <i>Mining of coal and peat</i> | 13.526 | 13.473 | 13.453 | 13.273 | 12.411 |
| 13 Vadenje ruda metala <i>Mining of metal ore</i> | 317 | 277 | 337 | 449 | 402 |
| 14 Vadenje ostalih ruda i kamena <i>Other mining and quarrying</i> | 2.445 | 2.382 | 2.380 | 2.510 | 2.530 |
| D Prerađivačka industrija <i>Manufacturing</i> | 90.397 | 88.641 | 84.720 | 82.507 | 85.093 |
| 15 Proizvodnja hrane i pića <i>Manufacture of food and beverages</i> | 13.596 | 13.464 | 13.059 | 12.585 | 13.276 |
| 16 Proizvodnja duhanskih proizvoda <i>Manufacture of tobacco products</i> | 1.077 | 1.065 | 1.026 | 985 | 753 |
| 17 Proizvodnja tekstila <i>Manufacture of textiles</i> | 6.242 | 6.079 | 5.404 | 4.711 | 4.509 |
| 18 Proizvodnja odjeće; dorada i bojenje krzna <i>Mfr. of clothing; dressing, dyeing of fur</i> | 7.660 | 7.547 | 7.054 | 6.971 | 6.150 |
| 19 Prerada kože, izrada galanterije i obuće <i>Mfr. of leather, haberdashery and footwear</i> | 6.976 | 6.498 | 6.315 | 6.366 | 6.163 |
| 20 Prerada drveta/drva i proizvodnja proizvoda od drveta/drva, osim namještaja <i>Mfr. of wood, wood products except furniture</i> | 9.560 | 9.083 | 8.501 | 8.464 | 8.813 |
| 21 Proizvodnja celuloze, papira i proizvoda od papira <i>Mfr. of pulp, paper and paper products</i> | 1.197 | 1.096 | 877 | 771 | 1.256 |
| 22 Izdavačka i štamparska/tiskarska djelatnost <i>Publishing, printing and recorded media</i> | 2.485 | 2.472 | 2.397 | 2.141 | 2.923 |
| 23 Proizvodnja koksa, naftnih derivata, nuklearnog goriva <i>Mfr. of coke, petroleum products & nuc. fuel</i> | 1.083 | 1.341 | 1.288 | 1.204 | 1.135 |
| 24 Proizvodnja kemikalija i kemijskih proizvoda <i>Mfr. of chemicals & chemical products</i> | 4.395 | 4.100 | 3.911 | 3.746 | 3.174 |
| 25 Proizvodnja proizvoda od gume i plastičnih masa <i>Manufacture of rubber and plastic products</i> | 1.511 | 1.428 | 1.794 | 1.935 | 2.485 |
| 26 Proizvodnja ostalih nemetalnih mineralnih proizvoda <i>Mfr. of other non-metallic mineral products</i> | 4.148 | 4.163 | 4.397 | 4.605 | 4.861 |
| 27 Proizvodnja metala <i>Manufacture of basic metals</i> | 5.362 | 4.800 | 4.247 | 3.758 | 3.481 |
| 28 Proizvodnja proizvoda od metala, osim mašina/strojeva i opreme <i>Mfr. of metal products, not machines</i> | 10.527 | 10.365 | 9.951 | 9.744 | 10.747 |
| 29 Proizvodnja mašina/strojeva i uređaja d.n. <i>Mfr. of machinery and equipment, n.e.c.</i> | 4.244 | 4.668 | 4.160 | 3.995 | 4.345 |
| 30 Proizvodnja kancelarijskih mašina/strojeva i računara/računala <i>Manufacture of office equipment, computers</i> | 165 | 187 | 287 | 342 | 524 |

18-2 ZAPOSLENI PO DJELATNOSTIMA - godišnji prosjek (nastavak)
PERSONS IN EMPLOYMENT BY ACTIVITIES - annual average (continued)

| | 2003 | 2004 | 2005 | 2006 | 2007 |
|--|---------------|---------------|---------------|---------------|---------------|
| 31 Proizvodnja električnih mašina/strojeva i aparata, d.n. <i>Mfr. of electrical machinery&apparatus n.e.c.</i> | 1.584 | 1.858 | 1.158 | 1.215 | 1.521 |
| 32 Proizvodnja radiotelevizijskih i komunikacijskih aparata i opreme <i>Mfr. of radio,TV and equipment</i> | 200 | 160 | 157 | 158 | 59 |
| 33 Proizvodnja medicinskih preciznih, optičkih instrumenata, satova <i>Mfr. of medical and precision instruments</i> | 667 | 623 | 521 | 448 | 595 |
| 34 Proizvodnja motornih vozila, prikolica, poluprikolica <i>Mfr. of motor vehicles,trailers etc.</i> | 2.036 | 2.102 | 2.268 | 2.227 | 1.763 |
| 35 Proizvodnja ostalih prijevoznih sredstava <i>Manufacture of other transport equipment</i> | 735 | 739 | 942 | 919 | 410 |
| 36 Proizvodnja namještaja, ostala prerađivačka industrija, d.n. <i>Manufacture of furniture,manufacturing n.e.c.</i> | 4.748 | 4.600 | 4.699 | 4.789 | 5.609 |
| 37 Reciklaža <i>Recycling</i> | 199 | 203 | 307 | 429 | 541 |
| E Snabdijevanje/Opskrba električnom energijom, gasom/plinom i vodom <i>Electricity, gas and water supply</i> | 14.558 | 14.299 | 14.906 | 14.691 | 13.346 |
| 40 Snabdijevanje/Opskrba električnom energijom gasom/plinom, parom i toplom vodom <i>Electricity, gas, steam and hot water supply</i> | 9.799 | 9.556 | 10.129 | 10.088 | 8.805 |
| 41 Sakupljanje, prečišćavanje i distribucija vode <i>Collection, purification and distribution water</i> | 4.759 | 4.743 | 4.777 | 4.603 | 4.541 |
| F Građevinarstvo <i>Construction</i> | 24.503 | 23.616 | 23.007 | 23.923 | 26.167 |
| 45 Građevinarstvo <i>Construction</i> | 24.503 | 23.616 | 23.007 | 23.923 | 26.167 |
| G Trgovina; popravak motornih vozila i motocikla, te predmeta za vlastitu upotr./upor., i dom./kuć. <i>Wholesale, retail; certain repair</i> | 51.230 | 51.163 | 53.124 | 54.633 | 68.689 |
| 50 Trgovina motornim vozilima i motociklima, održavanje i popravak; trgovina na malo gorivima <i>Sale, repair etc. motors; fuel</i> | 7.982 | 7.420 | 7.192 | 7.351 | 7.403 |
| 51 Trgovina na veliko i posredovanje u trgovini, osim motornim vozilima i motociklima <i>Wholesale, commision not motors</i> | 16.829 | 17.337 | 18.830 | 19.692 | 27.948 |
| 52 Trgovina na malo, osim motornim vozilima i motociklima; popravak predmeta za vlastitu upotr./upor. i dom./kućan. <i>Retail trade, except of motors; repairs</i> | 26.419 | 26.406 | 27.102 | 27.590 | 33.338 |
| H Ugostiteljstvo <i>Catering trade</i> | 14.425 | 14.840 | 15.086 | 13.875 | 15.656 |
| 55 Ugostiteljstvo <i>Catering trade</i> | 14.425 | 14.840 | 15.086 | 13.875 | 15.656 |
| I Prijevoz, skladištenje i veze <i>Transport, storage and communication</i> | 28.752 | 27.784 | 27.525 | 27.662 | 28.434 |
| 60 Kopneni prijevoz; cjevovodni transport <i>Land transport, transport via pipelines</i> | 18.533 | 17.872 | 17.488 | 17.284 | 17.433 |
| 62 Zračni prijevoz <i>Air transport</i> | 25 | 21 | 25 | 110 | 114 |
| 63 Prateće i pomoćne djelatnosti u prijevozu; djelatnosti putničkih agencija <i>Supporting transport; travel agencies</i> | 2.135 | 1.764 | 1.778 | 1.768 | 2.401 |
| 64 Poštanske aktivnosti i telekomunikacije <i>Post and telecommunitacions activities</i> | 8.059 | 8.127 | 8.234 | 8.500 | 8.486 |

ZAPOSLENOST, NEZAPOSLENOST I PLAĆE
EMPLOYMENT, UNEMPLOYMENT AND WAGES

18-2 ZAPOSLENI PO DJELATNOSTIMA - godišnji prosjek (nastavak)
PERSONS IN EMPLOYMENT BY ACTIVITIES - annual average (continued)

| | 2003 | 2004 | 2005 | 2006 | 2007 |
|---|---------------|---------------|---------------|---------------|---------------|
| J Finansijsko/Financijsko posredovanje <i>Financial intermediation</i> | 7.533 | 7.703 | 8.019 | 8.396 | 8.981 |
| 65 Finansijsko/Financijsko posredovanje, osim osiguranja i penzijskih/mirovinskih fondova <i>Financial intermed.,not insurance&pens.funds</i> | 6.038 | 6.175 | 6.443 | 6.662 | 6.684 |
| 66 Osiguranje, penzijski/mirovinski fondovi, osim obaveznog/obveznog socijalnog osiguranja <i>Insurance, pension, not comp.soc.sec.</i> | 1.466 | 1.483 | 1.532 | 1.676 | 2.013 |
| 67 Pomoćne djelatnosti u finansijskom posredovanju <i>Activities auxiliary to financial intermediation</i> | 29 | 45 | 44 | 58 | 284 |
| K Poslovanje nekretninama, iznajmljivanje, posl.usluge <i>Real estate, renting and business activities</i> | 9.362 | 8.667 | 9.761 | 10.642 | 14.581 |
| 70 Poslovanje nekretninama <i>Real estate activities</i> | 313 | 497 | 537 | 605 | 943 |
| 71 Iznajmljivanje mašina/strojeva i opreme bez rukovaoca <i>Renting equipment without operator</i> | 67 | 127 | 175 | 123 | 376 |
| 72 Računarske i srodne aktivnosti <i>Computer and related activities</i> | 658 | 785 | 874 | 850 | 1.236 |
| 73 Istraživanje i razvoj <i>Research and development</i> | 893 | 875 | 969 | 1.350 | 1.300 |
| 74 Ostale poslovne djelatnosti <i>Other business activities</i> | 7.431 | 6.383 | 7.206 | 7.714 | 10.726 |
| L Javna uprava i odbrana/obrana; obavezno/obvezno socijalno osiguranje <i>Public administ.&defence;comp.soc.sec.</i> | 49.429 | 48.542 | 47.233 | 47.024 | 46.623 |
| 75 Javna uprava i odbrana/obrana; obavezno/obvezno socijalno osiguranje <i>Public administ.&defence;comp.soc.sec.</i> | 49.429 | 48.542 | 47.233 | 47.024 | 46.623 |
| M Obrazovanje <i>Education</i> | 32.915 | 33.079 | 33.773 | 34.526 | 34.751 |
| 80 Obrazovanje <i>Education</i> | 32.915 | 33.079 | 33.773 | 34.526 | 34.751 |
| N Zdravstvena i socijalna zaštita/skrb <i>Health and social welfare</i> | 26.938 | 27.405 | 28.088 | 27.970 | 27.272 |
| 85 Zdravstvena i socijalna zaštita/skrb <i>Health and social welfare</i> | 26.938 | 27.405 | 28.088 | 27.970 | 27.272 |
| O Ostale javne, društvene, socijalne osobne uslužne djelatnosti <i>Other social and personal service</i> | 10.738 | 12.856 | 13.588 | 14.206 | 15.917 |
| 90 Uklanjanje otpadnih voda, odvoz smeća i sl. djelatnosti <i>Sewage and refuse disposal,sanitation,etc.</i> | 2.684 | 2.834 | 2.870 | 3.237 | 3.013 |
| 91 Djelatnosti članskih organizacija d.n. <i>Membership organisations n.e.c.</i> | 529 | 574 | 808 | 851 | 749 |
| 92 Rekreacijske, kulturne i sportske djelatnosti <i>Recreational, cultural and sport.activities</i> | 4.755 | 5.058 | 5.183 | 5.579 | 7.067 |
| 93 Ostale uslužne djelatnosti <i>Other service activities</i> | 2.770 | 4.390 | 4.727 | 4.539 | 5.088 |
| P Privatna domać./kućan. sa zaposlenim osobama <i>Private households with employed persons</i> | - | 72 | 90 | 75 | 58 |
| 95 Privatna domać./kućan. sa zaposlenim osobama <i>Private households with employed persons</i> | - | 72 | 90 | 75 | 58 |
| Q Eksteritorijalne organizacije i tijela <i>Extra-teritorijal organizations bodies</i> | - | 913 | 1.140 | 1.140 | 1.184 |
| 99 Eksteritorijalne organizacije i tijela <i>Extra-teritorijal organizations bodies</i> | - | 913 | 1.140 | 1.140 | 1.184 |
| 00 Neraspoređeno po djelatnostima SKD <i>Unclassified according to activities SCA</i> | - | 2.144 | 1.924 | 1.904 | 1.957 |

18-3 ZAPOSLENE ŽENE PO DJELATNOSTIMA - godišnji prosjek
WOMEN IN EMPLOYMENT BY ACTIVITIES - annual average

| | 2003 | 2004 | 2005 | 2006 | 2007 |
|---|----------------|----------------|----------------|----------------|----------------|
| UKUPNO <i>TOTAL</i> | 139.188 | 143.215 | 144.270 | 144.681 | 153.776 |
| A Poljoprivreda, lov i šumarstvo <i>Agriculture, hunting and forestry</i> | 2.129 | 1.998 | 1.919 | 1.981 | 1.573 |
| 01 Poljoprivreda, lov i odgovarajuće usluge <i>Agriculture, hunting and corresponding services</i> | 1.284 | 1.192 | 1.121 | 1.143 | 941 |
| 02 Šumarstvo i šumarske usluge <i>Forestry and corresponding service</i> | 845 | 806 | 798 | 838 | 632 |
| B Ribarstvo <i>Fishing</i> | 48 | 52 | 48 | 41 | 50 |
| 05 Ribarstvo, mrijestilišta i ribnjaci; usluge u ribarstvu <i>Fishing, hatcheries and services</i> | 48 | 52 | 48 | 41 | 50 |
| C Rudarstvo <i>Mining</i> | 1.756 | 1.637 | 1.622 | 1.648 | 1.202 |
| 10 Vađenje ugljena i treseta <i>Mining of coal and peat</i> | 1.256 | 1.168 | 1.170 | 1.176 | 865 |
| 13 Vađenje ruda metala <i>Mining of metal ore</i> | 57 | 42 | 45 | 47 | 29 |
| 14 Vađenje ostalih ruda i kamena <i>Other mining and quarrying</i> | 443 | 427 | 407 | 425 | 308 |
| D Prerađivačka industrija <i>Manufacturing</i> | 32.587 | 31.198 | 28.869 | 27.779 | 26.519 |
| 15 Proizvodnja hrane i pića <i>Manufacture of food and beverages</i> | 5.341 | 5.229 | 4.907 | 4.481 | 4.660 |
| 16 Proizvodnja duhanskih proizvoda <i>Manufacture of tobacco products</i> | 459 | 457 | 452 | 437 | 308 |
| 17 Proizvodnja tekstila <i>Manufacture of textiles</i> | 3.978 | 4.018 | 3.539 | 3.156 | 3.001 |
| 18 Proizvodnja odjeće; dorada i bojenje krzna <i>Mfr. of clothing; dressing, dyeing of fur</i> | 5.476 | 5.456 | 5.034 | 4.926 | 4.738 |
| 19 Prerada kože, izrada galanterije i obuće <i>Mfr. of leather, haberdashery and footwear</i> | 4.422 | 4.253 | 4.144 | 4.184 | 4.101 |
| 20 Prerada drveta/drva i proizvodnja proizvoda od drveta/drva, osim namještaja <i>Mfr. of wood, wood products except furniture</i> | 2.016 | 1.900 | 1.782 | 1.745 | 1.115 |
| 21 Proizvodnja celuloze, papira i proizvoda od papira <i>Mfr. of pulp, paper and paper products</i> | 256 | 227 | 133 | 89 | 280 |
| 22 Izdavačka i štamparska/tiskarska djelatnost <i>Publishing, printing and recorded media</i> | 1.068 | 1.044 | 1.023 | 898 | 1.182 |
| 23 Proizvodnja koksa, naftnih derivata, nuklearnog goriva <i>Mfr. of coke, petroleum products & nuc. fuel</i> | 217 | 199 | 212 | 215 | 196 |
| 24 Proizvodnja kemikalija i kemijskih proizvoda <i>Mfr. of chemicals & chemical products</i> | 1.469 | 1.284 | 1.177 | 1.131 | 1.096 |
| 25 Proizvodnja proizvoda od gume i plastičnih masa <i>Manufacture of rubber and plastic products</i> | 390 | 342 | 371 | 451 | 546 |
| 26 Proizvodnja ostalih nemetalnih mineralnih proizvoda <i>Mfr. of other non-metallic mineral products</i> | 723 | 628 | 592 | 624 | 568 |
| 27 Proizvodnja metala <i>Manufacture of basic metals</i> | 906 | 670 | 648 | 567 | 375 |
| 28 Proizvodnja proizvoda od metala, osim mašina/strojeva i opreme <i>Mfr. of metal products, not machines</i> | 2.051 | 1.835 | 1.561 | 1.512 | 1.079 |
| 29 Proizvodnja mašina/strojeva i uređaja d.n. <i>Mfr. of machinery and equipment, n.e.c.</i> | 815 | 772 | 713 | 688 | 636 |
| 30 Proizvodnja kancelarijskih mašina/strojeva i računara/računala <i>Manufacture of office equipment, computers</i> | 51 | 57 | 81 | 100 | 143 |

18-3 ZAPOSLENE ŽENE PO DJELATNOSTIMA - godišnji prosjek (nastavak)
WOMEN IN EMPLOYMENT BY ACTIVITIES - annual average (continued)

| | 2003 | 2004 | 2005 | 2006 | 2007 |
|---|---------------|---------------|---------------|---------------|---------------|
| 31 Proizvodnja električnih mašina/strojeva i aparata d.n. <i>Mfr. of electrical machinery&apparatus n.e.c.</i> | 524 | 590 | 256 | 273 | 395 |
| 32 Proizvodnja radiotelevizijskih i komunikacijskih aparata i opreme <i>Mfr. of radio,TV and equipment</i> | 45 | 41 | 39 | 39 | 21 |
| 33 Proizvodnja medicinskih preciznih, optičkih instrumenata, satova <i>Mfr. of medical and precision instruments</i> | 340 | 314 | 277 | 274 | 359 |
| 34 Proizvodnja motornih vozila, prikolica, poluprikolica <i>Mfr. of motor vehicles,trailers etc.</i> | 584 | 598 | 625 | 624 | 403 |
| 35 Proizvodnja ostalih prijevoznih sredstava <i>Manufacture of other transport equipment</i> | 228 | 143 | 160 | 159 | 59 |
| 36 Proizvodnja namještaja, ostala prerađivačka industrija, d.n. <i>Manufacture of furniture,manufacturing n.e.c.</i> | 1.195 | 1.106 | 1.093 | 1.137 | 1.170 |
| 37 Reciklaža <i>Recycling</i> | 33 | 35 | 50 | 69 | 88 |
| E Snabdijevanje/Opskrba električnom energijom, gasom/plinom i vodom <i>Electricity, gas and water supply</i> | 3.371 | 3.001 | 3.028 | 3.012 | 2.475 |
| 40 Snabdjevanje/Opskrba električnom energijom, gasom/plinom, parom i toplom vodom <i>Electricity, gas, steam and hot water supply</i> | 2.429 | 2.107 | 2.127 | 2.112 | 1.728 |
| 41 Sakupljanje, prečišćavanje i distribucija vode <i>Collection, purification and distribution water</i> | 942 | 894 | 901 | 900 | 747 |
| F Građevinarstvo <i>Construction</i> | 4.227 | 3.301 | 3.216 | 2.970 | 2.311 |
| 45 Građevinarstvo <i>Construction</i> | 4.227 | 3.301 | 3.216 | 2.970 | 2.311 |
| G Trgovina; popravak motornih vozila i motocikla, te predmeta za vlastitu upotr./upor., i dom./kuć. <i>Wholesale, retail; certain repair</i> | 20.435 | 21.638 | 22.814 | 23.381 | 31.311 |
| 50 Trgovina motornim vozilima i motociklima, održavanje i popravak, trgovina na malo gorivima <i>Sale,repair etc. motors; fuel</i> | 2.446 | 1.699 | 1.542 | 1.502 | 1.358 |
| 51 Trgovina na veliko i posredovanje u trgovini, osim motornim vozilima i motociklima <i>Wholesale,commission not motors</i> | 6.566 | 6.952 | 7.620 | 8.110 | 11.503 |
| 52 Trgovina na malo, osim motornim vozilima i motociklima; popravak predmeta za vlastitu upotr./upor. i dom./kućan. <i>Retail trade, except of motors;repairs</i> | 11.423 | 12.987 | 13.652 | 13.769 | 18.450 |
| H Ugostiteljstvo <i>Catering trade</i> | 5.895 | 6.107 | 6.123 | 5.528 | 6.677 |
| 55 Ugostiteljstvo <i>Catering trade</i> | 5.895 | 6.107 | 6.123 | 5.528 | 6.677 |
| I Prijevoz, skladištenje i veze <i>Transport, storage and communication</i> | 7.719 | 6.523 | 6.175 | 6.175 | 5.752 |
| 60 Kopneni prijevoz; cjevovodni transport <i>Land transport, transport via pipelines</i> | 4.308 | 3.124 | 2.781 | 2.697 | 2.185 |
| 62 Zračni prijevoz <i>Air transport</i> | 9 | 8 | 8 | 42 | 40 |
| 63 Prateće i pomoćne djelatnosti u prijevozu; djelatnosti putničkih agencija <i>Supporting transport; travel agencies</i> | 706 | 603 | 605 | 596 | 759 |
| 64 Poštanske aktivnosti i telekomunikacije <i>Post and telecommunitions activities</i> | 2.696 | 2.788 | 2.781 | 2.840 | 2.768 |

18-3 ZAPOSLENE ŽENE PO DJELATNOSTIMA - godišnji prosjek (nastavak)
WOMEN IN EMPLOYMENT BY ACTIVITIES - annual average (continued)

| | 2003 | 2004 | 2005 | 2006 | 2007 |
|---|---------------|---------------|---------------|---------------|---------------|
| J Finansijsko/Financijsko posredovanje <i>Financial intermediation</i> | 4.500 | 4.733 | 4.992 | 5.173 | 5.803 |
| 65 Finansijsko/Financijsko posredovanje, osim osiguranja i penzijskih/mirovinskih fondova <i>Financial intermed.,not insurance&pens.funds</i> | 3.728 | 3.925 | 4.164 | 4.278 | 4.605 |
| 66 Osiguranje, penzijski/mirovinski fondovi, osim obaveznog/obveznog socijalnog osiguranja <i>Insurance,pension,not comp.soc.sec.</i> | 756 | 783 | 804 | 860 | 1.023 |
| 67 Pomoćne djelatnosti u finansijskom posredovanju <i>Activities auxiliary to financial intermediation</i> | 16 | 25 | 24 | 35 | 175 |
| K Poslovanje nekretninama, iznajmljivanje, posl.usluge <i>Real estate, renting and business activities</i> | 3.719 | 3.354 | 3.885 | 4.080 | 5.217 |
| 70 Poslovanje nekretninama <i>Real estate activities</i> | 110 | 190 | 215 | 241 | 365 |
| 71 Iznajmljivanje mašina/strojeva i opreme bez rukovaoca <i>Renting equipment without operator</i> | 23 | 33 | 51 | 47 | 125 |
| 72 Računarske i srodne aktivnosti <i>Computer and related activities</i> | 241 | 327 | 362 | 344 | 438 |
| 73 Istraživanje i razvoj <i>Research and development</i> | 392 | 385 | 403 | 533 | 520 |
| 74 Ostale poslovne djelatnosti <i>Other business activities</i> | 2.953 | 2.419 | 2.854 | 2.915 | 3.769 |
| L Javna uprava i odbrana/obrana; obavezno/obvezno socijalno osiguranje <i>Public administ.&defence;comp.soc.sec.</i> | 12.767 | 14.672 | 14.605 | 14.741 | 14.595 |
| 75 Javna uprava i odbrana/obrana;obavezno/obvezno socijalno osiguranje <i>Public administ.&defence;comp.soc.sec.</i> | 12.767 | 14.672 | 14.605 | 14.741 | 14.595 |
| M Obrazovanje <i>Education</i> | 19.044 | 19.971 | 20.762 | 21.536 | 22.369 |
| 80 Obrazovanje <i>Education</i> | 19.044 | 19.971 | 20.762 | 21.536 | 22.369 |
| N Zdravstvena i socijalna zaštita/skrb <i>Health and social welfare</i> | 17.230 | 18.552 | 19.210 | 19.222 | 19.478 |
| 85 Zdravstvena i socijalna zaštita/skrb <i>Health and social welfare</i> | 17.230 | 18.552 | 19.210 | 19.222 | 19.478 |
| O Ostale javne, društvene, socijalne osobne uslužne djelatnosti <i>Other social and personal service</i> | 3.761 | 5.020 | 5.423 | 5.788 | 6.784 |
| 90 Uklanjanje otpadnih voda, odvoz smeća i sl. djelatnosti <i>Sewage and refuse disposal,sanitation,etc.</i> | 378 | 416 | 415 | 513 | 358 |
| 91 Djelatnosti članskih organizacija d.n. <i>Membership organisations n.e.c.</i> | 244 | 287 | 363 | 375 | 329 |
| 92 Rekreacijske, kulturne i sportske djelatnosti <i>Recreational, cultural and sport.activities</i> | 2.047 | 2.377 | 2.448 | 2.744 | 3.694 |
| 93 Ostale uslužne djelatnosti <i>Other service activities</i> | 1.092 | 1.940 | 2.197 | 2.156 | 2.403 |
| P Privatna domaćinstva sa zaposlenim osobama <i>Private households with employed persons</i> | - | 50 | 59 | 53 | 53 |
| 95 Privatna domaćinstva sa zaposlenim osobama <i>Private households with employed persons</i> | - | 50 | 59 | 53 | 53 |
| Q Eksteritorijalne organizacije i tijela <i>Extra-teritorial organizations bodies</i> | - | 482 | 617 | 633 | 655 |
| 99 Eksteritorijalne organizacije i tijela <i>Extra-teritorial organizations bodies</i> | - | 482 | 617 | 633 | 655 |
| 00 Neraspoređeno po djelatnostima SKD <i>Unclassified according to activities SCA</i> | - | 926 | 903 | 940 | 952 |

ZAPOSLENOST, NEZAPOSLENOST I PLAĆE
EMPLOYMENT, UNEMPLOYMENT AND WAGES

18-4 UČEŠĆE ŽENA U UKUPNOM BROJU ZAPOSLENIH, PO DJELATNOSTIMA, %
SHARE OF WOMEN IN EMPLOYMENT BY ACTIVITIES, %

| | 2003 | 2004 | 2005 | 2006 | 2007 |
|--|-------------|-------------|-------------|-------------|-------------|
| UKUPNO | 35,9 | 36,9 | 37,1 | 37,1 | 37,2 |
| <i>TOTAL</i> | | | | | |
| A Poljoprivreda, lov i šumarstvo | 21,0 | 19,5 | 19,0 | 19,7 | 16,6 |
| <i>Agriculture, hunting and forestry</i> | | | | | |
| 01 Poljoprivreda, lov i odgovarajuće usluge | 30,7 | 29,2 | 28,9 | 29,3 | 24,2 |
| <i>Agriculture, hunting and corresponding services</i> | | | | | |
| 02 Šumarstvo i šumarske usluge | 14,2 | 13,0 | 12,8 | 13,7 | 11,3 |
| <i>Forestry and corresponding service</i> | | | | | |
| B Ribarstvo | 26,8 | 27,5 | 27,4 | 27,2 | 32,1 |
| <i>Fishing</i> | | | | | |
| 05 Ribarstvo, mrijestilišta i ribnjaci; usluge u ribarstvu | 26,8 | 27,5 | 27,4 | 27,2 | 32,1 |
| <i>Fishing, hatcheries and services</i> | | | | | |
| C Rudarstvo | 10,8 | 10,1 | 10,0 | 10,2 | 7,8 |
| <i>Mining</i> | | | | | |
| 10 Vadenje ugljena i treseta | 9,3 | 8,7 | 8,7 | 8,9 | 7,0 |
| <i>Mining of coal and peat</i> | | | | | |
| 13 Vadenje ruda metala | 18,0 | 15,2 | 13,4 | 10,5 | 7,2 |
| <i>Mining of metal ore</i> | | | | | |
| 14 Vadenje ostalih ruda i kamena | 18,1 | 17,9 | 17,1 | 16,9 | 12,2 |
| <i>Other mining and quarrying</i> | | | | | |
| D Prerađivačka industrija | 36,0 | 35,2 | 34,1 | 33,7 | 31,2 |
| <i>Manufacturing</i> | | | | | |
| 15 Proizvodnja hrane i pića | 39,3 | 38,8 | 37,6 | 35,6 | 35,1 |
| <i>Manufacture of food and beverages</i> | | | | | |
| 16 Proizvodnja duhanskih proizvoda | 42,6 | 42,9 | 44,1 | 44,4 | 40,9 |
| <i>Manufacture of tobacco products</i> | | | | | |
| 17 Proizvodnja tekstila | 63,7 | 66,1 | 65,5 | 67,0 | 66,6 |
| <i>Manufacture of textiles</i> | | | | | |
| 18 Proizvodnja odjeće; dorada i bojenje krzna | 71,5 | 72,3 | 71,4 | 70,7 | 77,0 |
| <i>Mfr. of clothing; dressing, dyeing of fur</i> | | | | | |
| 19 Prerada kože, izrada galanterije i obuće | 63,4 | 65,5 | 65,6 | 65,7 | 66,5 |
| <i>Mfr. of leather, haberdashery and footwear</i> | | | | | |
| 20 Prerada drveta/drva i proizvodnja proizvoda od drveta/drva, osim namještaja | 21,1 | 20,9 | 21,0 | 20,6 | 12,7 |
| <i>Mfr. of wood, wood products except furniture</i> | | | | | |
| 21 Proizvodnja celuloze, papira i proizvoda od papira | 21,4 | 20,7 | 15,2 | 11,5 | 22,3 |
| <i>Mfr. of pulp, paper and paper products</i> | | | | | |
| 22 Izdavačka i štamparska/tiskarska djelatnost | 43,0 | 42,2 | 42,7 | 41,9 | 40,4 |
| <i>Publishing, printing and recorded media</i> | | | | | |
| 23 Proizvodnja koksa, naftnih derivata, nuklearnog goriva | 20,0 | 14,8 | 16,5 | 17,9 | 17,3 |
| <i>Mfr. of coke, petroleum products & nuc. fuel</i> | | | | | |
| 24 Proizvodnja kemikalija i kemijskih proizvoda | 33,4 | 31,3 | 30,1 | 30,2 | 34,5 |
| <i>Mfr. of chemicals & chemical products</i> | | | | | |
| 25 Proizvodnja proizvoda od gume i plastičnih masa | 25,8 | 23,9 | 20,7 | 23,3 | 22,0 |
| <i>Manufacture of rubber and plastic products</i> | | | | | |
| 26 Proizvodnja ostalih nemetalnih mineralnih proizvoda | 17,4 | 15,1 | 13,5 | 13,6 | 11,7 |
| <i>Mfr. of other non-metallic mineral products</i> | | | | | |
| 27 Proizvodnja metala | 16,9 | 14,0 | 15,3 | 15,1 | 10,8 |
| <i>Manufacture of basic metals</i> | | | | | |
| 28 Proizvodnja proizvoda od metala, osim mašina/strojeva i opreme | 19,5 | 17,7 | 15,7 | 15,5 | 10,0 |
| <i>Mfr. of metal products, not machines</i> | | | | | |
| 29 Proizvodnja mašina/strojeva i uređaja d.n. | 19,2 | 16,5 | 17,1 | 17,2 | 14,6 |
| <i>Mfr. of machinery and equipment, n.e.c.</i> | | | | | |
| 30 Proizvodnja kancelarijskih mašina/strojeva i računara/računala | 30,9 | 30,5 | 28,2 | 29,2 | 27,3 |
| <i>Manufacture of office equipment, computers</i> | | | | | |

18-4 UČEŠĆE ŽENA U UKUPNOM BROJU ZAPOSLENIH, PO DJELATNOSTIMA, % (nastavak)
SHARE OF WOMEN IN EMPLOYMENT BY ACTIVITIES,% (continued)

| | 2003 | 2004 | 2005 | 2006 | 2007 |
|---|-------------|-------------|-------------|-------------|-------------|
| 31 Proizvodnja električnih mašina/strojeva i aparata, d.n. <i>Mfr. of electrical machinery&apparatus n.e.c.</i> | 33,1 | 31,8 | 22,1 | 22,5 | 26,0 |
| 32 Proizvodnja radiotelevizijskih i komunikacijskih aparata i opreme <i>Mfr. of radio,TV and equipment</i> | 22,5 | 25,6 | 24,8 | 24,7 | 35,6 |
| 33 Proizvodnja medicinskih preciznih, optičkih instrumenata, satova <i>Mfr. of medical and precision instruments</i> | 51,0 | 50,4 | 53,2 | 61,2 | 60,3 |
| 34 Proizvodnja motornih vozila, prikolica i poluprikolica <i>Mfr. of motor vehicles,trailers etc.</i> | 28,7 | 28,4 | 27,6 | 28,0 | 22,9 |
| 35 Proizvodnja ostalih prijevoznih sredstava <i>Manufacture of other transport equipment</i> | 31,0 | 19,4 | 17,0 | 17,3 | 14,4 |
| 36 Proizvodnja namještaja, ostala prerađivačka industrija, d.n. <i>Manufacture of furniture,manufacturing n.e.c.</i> | 25,2 | 24,0 | 23,3 | 23,7 | 20,9 |
| 37 Reciklaža <i>Recycling</i> | 16,6 | 17,2 | 16,3 | 16,1 | 16,3 |
| E Snabdijevanje/Opskrba električnom energijom, gasom/plinom i vodom <i>Electricity, gas and water supply</i> | 23,2 | 21,0 | 20,3 | 20,5 | 18,5 |
| 40 Snabdijevanje/Opskrba električnom energijom, gasom/plinom, parom i toplom vodom <i>Electricity, gas, steam and hot water supply</i> | 24,8 | 22,0 | 21,0 | 20,9 | 19,6 |
| 41 Sakupljanje, prečišćavanje, distribucija vode <i>Collection, purification and distribution water</i> | 19,8 | 18,8 | 18,9 | 19,6 | 16,5 |
| F Građevinarstvo <i>Construction</i> | 17,3 | 14,0 | 14,0 | 12,4 | 8,8 |
| 45 Građevinarstvo <i>Construction</i> | 17,3 | 14,0 | 14,0 | 12,4 | 8,8 |
| G Trgovina; popravak motornih vozila i motocikla, predmeta za vlastitu upotr./upor. i dom./kuć. <i>Wholesale, retail; certain repair</i> | 39,9 | 42,3 | 42,9 | 42,8 | 45,6 |
| 50 Trgovina motornim vozilima i motociklima, održavanje i popravak, trgovina na malo gorivima <i>Sale,repair etc. motors; fuel</i> | 30,6 | 22,9 | 21,4 | 20,4 | 18,3 |
| 51 Trgovina na veliko i posredovanje u trgovini, osim motornim vozilima i motociklima <i>Wholesale,commission not motors</i> | 39,0 | 40,1 | 40,5 | 41,2 | 41,2 |
| 52 Trgovina na malo, osim motornim vozilima i motociklima; popravak predmeta za vlastitu upotr./upor. i dom./kućan. <i>Retail trade, except motors; repairs</i> | 43,2 | 49,2 | 50,4 | 49,9 | 55,3 |
| H Ugotiteljstvo <i>Catering trade</i> | 40,9 | 41,2 | 40,6 | 39,8 | 42,6 |
| 55 Ugotiteljstvo <i>Catering trade</i> | 40,9 | 41,2 | 40,6 | 39,8 | 42,6 |
| I Prijevoz, skladištenje i veze <i>Transport, storage and communication</i> | 26,8 | 23,5 | 22,4 | 22,3 | 20,2 |
| 60 Kopneni prijevoz; cjevovodni transport <i>Land transport, transport via pipelines</i> | 23,2 | 17,5 | 15,9 | 15,6 | 12,5 |
| 62 Zračni prijevoz <i>Air transport</i> | 36,0 | 38,1 | 32,0 | 38,2 | 35,1 |
| 63 Prateće i pomoćne djelatnosti u prijevozu; djelatnosti putničkih agencija <i>Supporting transport; travel agencies</i> | 33,1 | 34,2 | 34,0 | 33,7 | 31,6 |
| 64 Poštanske aktivnosti i telekomunikacije <i>Post and telecommunitacions activities</i> | 33,5 | 34,3 | 33,8 | 33,4 | 32,6 |

ZAPOSLENOST, NEZAPOSLENOST I PLAĆE
EMPLOYMENT, UNEMPLOYMENT AND WAGES

18-4 UČEŠĆE ŽENA U UKUPNOM BROJU ZAPOSLENIH, PO DJELATNOSTIMA, % (nastavak)
SHARE OF WOMEN IN EMPLOYMENT BY ACTIVITIES,% (continued)

| | 2003 | 2004 | 2005 | 2006 | 2007 |
|---|-------------|-------------|-------------|-------------|-------------|
| J Finansijsko/Financijsko posredovanje <i>Financial intermediation</i> | 59,7 | 61,4 | 62,3 | 61,6 | 64,6 |
| 65 Finansijsko/Financijsko posredovanje, osim osiguranja i penzijskih/mirovinskih fondova <i>Financial intermed.,not insurance&pens.funds</i> | 61,7 | 63,6 | 64,6 | 64,2 | 68,9 |
| 66 Osiguranje, penzijski/mirovinski fondovi, osim obaveznog/obaveznog soc. osiguranja <i>Insurance,pension,not comp.soc.sec.</i> | 51,6 | 52,8 | 52,5 | 51,3 | 50,8 |
| 67 Pomoćne djelatnosti u finansijskom posredovanju <i>Activities auxiliary to financial intermediation</i> | 55,2 | 55,6 | 54,5 | 60,3 | 61,6 |
| K Poslovanje nekretninama, iznajmljivanje, posl.usluge <i>Real estate, renting and business activities</i> | 39,7 | 38,7 | 39,8 | 38,3 | 35,8 |
| 70 Poslovanje nekretninama <i>Real estate activities</i> | 35,1 | 38,2 | 40,0 | 39,8 | 38,7 |
| 71 Iznajmljivanje mašina/strojeva i opreme bez rukovaoca <i>Renting equipment without operator</i> | 34,3 | 26,0 | 29,1 | 38,2 | 33,2 |
| 72 Računarske i srodne aktivnosti <i>Computer and related activities</i> | 36,6 | 41,7 | 41,4 | 40,5 | 35,4 |
| 73 Istraživanje i razvoj <i>Research and development</i> | 43,9 | 44,0 | 41,6 | 39,5 | 40,0 |
| 74 Ostale poslovne djelatnosti <i>Other business activities</i> | 39,7 | 37,9 | 39,6 | 37,8 | 35,1 |
| L Javna uprava i odbrana/obrana; obavezno/obvezno socijalno osiguranje <i>Public administ.&defence;comp.soc.sec.</i> | 25,8 | 30,2 | 30,9 | 31,3 | 31,3 |
| 75 Javna uprava i odbrana/obrana;obavezno/obvezno socijalno osiguranje <i>Public administ.&defence;comp.soc.sec.</i> | 25,8 | 30,2 | 30,9 | 31,3 | 31,3 |
| M Obrazovanje <i>Education</i> | 57,9 | 60,4 | 61,5 | 62,4 | 64,4 |
| 80 Obrazovanje <i>Education</i> | 57,9 | 60,4 | 61,5 | 62,4 | 64,4 |
| N Zdravstvena i socijalna zaštita/skrb <i>Health and social welfare</i> | 64,0 | 67,7 | 68,4 | 68,7 | 71,4 |
| 85 Zdravstvena i socijalna zaštita/skrb <i>Health and social welfare</i> | 64,0 | 67,7 | 68,4 | 68,7 | 71,4 |
| O Ostale javne, društvene, socijalne osobne uslužne djelatnosti <i>Other social and personal service</i> | 35,0 | 39,0 | 39,9 | 40,7 | 42,6 |
| 90 Uklanjanje otpadnih voda, odvoz smeća i sl. djelatnosti <i>Sewage and refuse disposal,sanitation,etc.</i> | 14,1 | 14,7 | 14,5 | 15,8 | 11,9 |
| 91 Djelatnosti članskih organizacija d.n. <i>Membership organisations n.e.c.</i> | 46,1 | 50,0 | 44,9 | 44,1 | 43,9 |
| 92 Rekreacijske, kulturne i sportske djelatnosti <i>Recreational, cultural and sport.activities</i> | 43,0 | 47,0 | 47,2 | 49,2 | 52,3 |
| 93 Ostale uslužne djelatnosti <i>Other service activities</i> | 39,4 | 44,2 | 46,5 | 47,5 | 47,2 |
| P Privatna domaćinstva sa zaposlenim osobama <i>Private households with employed persons</i> | - | 69,4 | 65,6 | 70,7 | 91,4 |
| 95 Privatna domaćinstva sa zaposlenim osobama <i>Private households with employed persons</i> | - | 69,4 | 65,6 | 70,7 | 91,4 |
| Q Eksteritorijalne organizacije i tijela <i>Extra-teritorial organizations bodies</i> | - | 52,8 | 54,1 | 55,5 | 55,3 |
| 99 Eksteritorijalne organizacije i tijela <i>Extra-teritorial organizations bodies</i> | - | 52,8 | 54,1 | 55,5 | 55,3 |
| 00 Neraspoređeno po djelatnostima SKD <i>Unclassified according to activities SKD</i> | - | 43,2 | 46,9 | 49,4 | 48,6 |

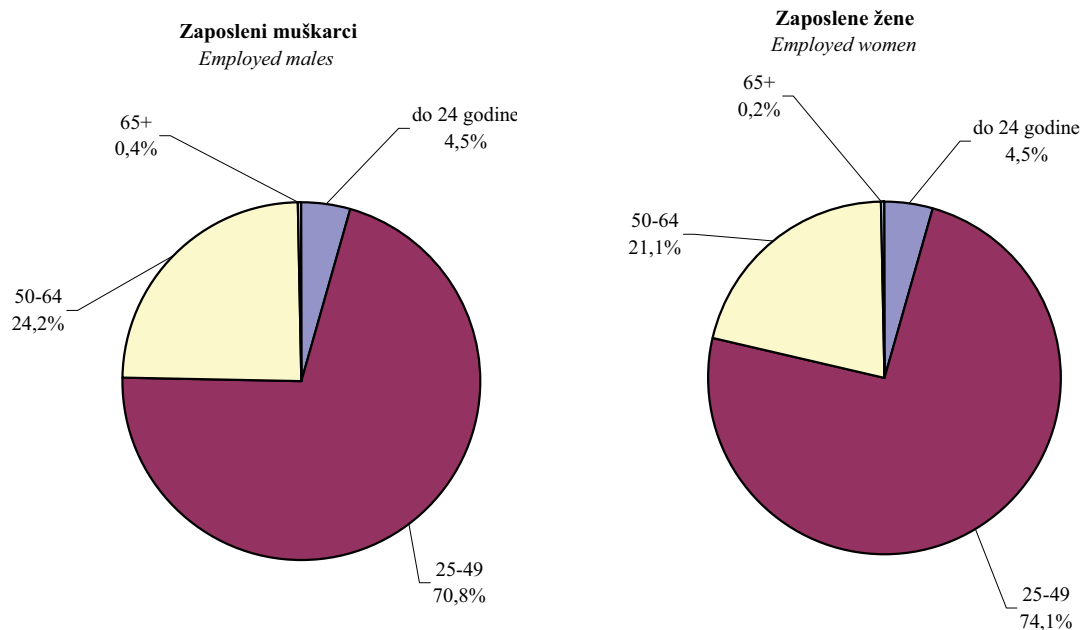
18-5 STRUKTURA ZAPOSLENOG STANOVNIŠTVA PREMA STAROSTI I SPOLU,
mart/ožujak 2007

DISTRIBUTION OF EMPLOYED PERSONS BY AGE AND SEX, March 2007

| Dobne skupine Age groups | Ukupno Total | | Muškarci Males | | Žene Females | |
|-----------------------------|-----------------|--------------|-------------------|--------------|-----------------|--------------|
| | III 2007 | % | III 2007 | % | III 2007 | % |
| Ukupno Total | 334.976 | 100,0 | 207.175 | 100,0 | 127.801 | 100,0 |
| 15-24 | 15.168 | 4,5 | 9.384 | 4,5 | 5.784 | 4,5 |
| 25-49 | 241.506 | 72,1 | 146.752 | 70,8 | 94.754 | 74,1 |
| 50-64 | 77.210 | 23,0 | 50.214 | 24,2 | 26.996 | 21,1 |
| 65+ | 1.092 | 0,3 | 825 | 0,4 | 267 | 0,2 |

18-5.1 Struktura zaposlenog stanovništva prema starosti i spolu, mart/ožujak 2007

Distribution of employed persons by age and sex, March 2007



18-6 ZAPOSLTENOST PREMA STEPENU/STUPNJU STRUČNOG OBRAZOVANJA
 EMPLOYMENT BY PROFESSIONAL QUALIFICATIONS

| | | UKUPNO <i>TOTAL</i> | VŠS <i>University</i> | | | VŠS <i>Higher</i> |
|--|--------------|------------------------|--------------------------|---------------------------|----------------------------|----------------------|
| | | | svega <i>all</i> | doktori <i>doctors</i> | magistri <i>masters</i> | |
| UKUPNO | svega | 334.976 | 47.742 | 1.281 | 1.433 | 26.971 |
| | žene | 127.801 | 23.306 | 337 | 522 | 15.265 |
| A Poljoprivreda, lov i šumarstvo | svega | 7.971 | 640 | 2 | 8 | 154 |
| | žene | 1.580 | 225 | - | 1 | 75 |
| 01 Poljoprivreda, lov i odgovarajuće usluge | svega | 2.172 | 196 | 1 | 1 | 64 |
| | žene | 781 | 91 | - | 1 | 30 |
| 02 Šumarstvo i šumarske usluge | svega | 5.799 | 444 | 1 | 7 | 90 |
| | žene | 799 | 134 | - | - | 45 |
| B Ribarstvo | svega | 117 | 9 | - | - | 4 |
| | žene | 41 | 3 | - | - | 2 |
| 05 Ribarstvo, mrijestilišta i ribnjaci; usluge u ribarstvu | svega | 117 | 9 | - | - | 4 |
| | žene | 41 | 3 | - | - | 2 |
| C Rudarstvo | svega | 16.007 | 785 | 10 | 41 | 218 |
| | žene | 1.635 | 210 | - | 3 | 78 |
| 10 Vadenje ugljena i treseta | svega | 13.199 | 643 | 7 | 36 | 166 |
| | žene | 1.178 | 176 | - | 3 | 52 |
| 13 Vadenje ruda metala | svega | 418 | 18 | - | - | 8 |
| | žene | 42 | 4 | - | - | 3 |
| 14 Vadenje ostalih ruda i kamena | svega | 2.390 | 124 | 3 | 5 | 44 |
| | žene | 415 | 30 | - | - | 23 |
| D Prerađivačka industrija | svega | 78.981 | 3.854 | 19 | 51 | 2.040 |
| | žene | 26.458 | 1.388 | 1 | 14 | 740 |
| 15 Proizvodnja hrane i pića | svega | 10.654 | 578 | 1 | 16 | 528 |
| | žene | 3.891 | 254 | - | 7 | 155 |
| 16 Proizvodnja duhanskih proizvoda | svega | 978 | 107 | - | 3 | 82 |
| | žene | 429 | 34 | - | - | 48 |
| 17 Proizvodnja tekstila | svega | 4.507 | 76 | - | - | 95 |
| | žene | 2.913 | 27 | - | - | 45 |
| 18 Proizvodnja odjeće; dorada i bojenje krzna | svega | 6.495 | 82 | - | 1 | 116 |
| | žene | 4.572 | 25 | - | - | 39 |
| 19 Prerada kože, izrada galanterije i obuće | svega | 6.282 | 66 | - | - | 72 |
| | žene | 4.080 | 22 | - | - | 28 |
| 20 Prerada drveta/drva i proizvodnja proizvoda od drveta/drva, osim namještaja | svega | 8.199 | 152 | - | 1 | 133 |
| | žene | 1.739 | 52 | - | 1 | 60 |
| 21 Proizvodnja celuloze, papira i proizvoda od papira | svega | 868 | 65 | 10 | 1 | 16 |
| | žene | 277 | 23 | - | 1 | 8 |
| 22 Izdavačka i štamparska/tiskarska djelatnost | svega | 1.753 | 263 | 1 | 1 | 88 |
| | žene | 732 | 143 | - | - | 38 |
| 23 Proizvodnja koksa, naftnih derivata, nukl.goriva | svega | 1.161 | 76 | - | - | 22 |
| | žene | 207 | 25 | - | - | 9 |
| 24 Proizvodnja kemikalija i kemijskih proizvoda | svega | 3.820 | 497 | - | 2 | 93 |
| | žene | 1.157 | 235 | - | - | 38 |
| 25 Proizvodnja proizvoda od gume i plastičnih masa | svega | 1.933 | 86 | 1 | - | 42 |
| | žene | 455 | 22 | - | - | 12 |
| 26 Proizvodnja ostalih nemetalnih mineralnih proizvoda | svega | 4.328 | 218 | - | 3 | 93 |
| | žene | 583 | 72 | - | - | 41 |
| 27 Proizvodnja metala | svega | 3.824 | 295 | 2 | 8 | 95 |
| | žene | 576 | 120 | - | 1 | 36 |

I DJELATNOSTIMA, mart/ožujak 2007
AND ACTIVITIES, March 2007

| SSS Seco- ndary | NSS Eleme- ntary | VKV Highly skilled | KV Skilled | PKV Semi- skilled | NKV Unski- lled | | |
|-----------------------|------------------------|--------------------------|---------------|-------------------------|-----------------------|--------------|---|
| 125.970 | 12.230 | 17.356 | 67.044 | 11.893 | 25.770 | all | TOTAL |
| 56.855 | 6.023 | 1.022 | 11.551 | 3.598 | 10.181 | women | |
| 2.916 | 624 | 132 | 1.879 | 439 | 1.187 | all | Agriculture, hunting and forestry |
| 771 | 101 | 4 | 158 | 30 | 216 | women | |
| 812 | 116 | 64 | 512 | 57 | 351 | all | Agriculture, hunting and corresponding services |
| 338 | 63 | 4 | 132 | 20 | 103 | women | |
| 2.104 | 508 | 68 | 1.367 | 382 | 836 | all | Forestry & corresponding service |
| 433 | 38 | - | 26 | 10 | 113 | women | |
| 56 | 21 | 1 | 11 | 1 | 14 | all | Fishing |
| 26 | 2 | - | 2 | 1 | 5 | women | |
| 56 | 21 | 1 | 11 | 1 | 14 | all | Fishing, hatcheries and services |
| 26 | 2 | - | 2 | 1 | 5 | women | |
| 3.577 | 150 | 1.558 | 6.461 | 969 | 2.289 | all | Mining |
| 912 | 27 | 14 | 161 | 64 | 169 | women | |
| 2.708 | 55 | 1.295 | 5.472 | 849 | 2.011 | all | Mining of coal and peat |
| 668 | 14 | 10 | 99 | 33 | 126 | women | |
| 131 | 21 | 10 | 168 | 14 | 48 | all | Mining of metal ore |
| 20 | 9 | - | 1 | - | 5 | women | |
| 738 | 74 | 253 | 821 | 106 | 230 | all | Other mining and quarrying |
| 224 | 4 | 4 | 61 | 31 | 38 | women | |
| 24.889 | 3.098 | 5.125 | 25.237 | 5.615 | 9.123 | all | Manufacturing |
| 9.891 | 1.211 | 278 | 6.397 | 2.659 | 3.894 | women | |
| 4.264 | 449 | 315 | 2.621 | 303 | 1.596 | all | Manufacture of food & beverages |
| 1.762 | 190 | 42 | 669 | 77 | 742 | women | |
| 306 | - | 88 | 133 | 30 | 232 | all | Manufacture of tobacco products |
| 140 | - | - | 53 | 10 | 144 | women | |
| 1.146 | 315 | 44 | 1.792 | 176 | 863 | all | Manufacture of textiles |
| 726 | 197 | 6 | 1.145 | 165 | 602 | women | |
| 1.718 | 293 | 163 | 2.188 | 811 | 1.124 | all | Manufacture of clothing; dressing and dyeing of fur |
| 1.205 | 202 | 33 | 1.482 | 742 | 844 | women | |
| 1.639 | 333 | 138 | 2.468 | 984 | 582 | all | Processing of leather, haberdashery and footwear |
| 1.037 | 200 | 80 | 1.616 | 666 | 431 | women | |
| 2.600 | 507 | 192 | 2.626 | 575 | 1.414 | all | Manufacture of wood, wood products except furniture |
| 763 | 73 | 3 | 303 | 138 | 347 | women | |
| 159 | 33 | 134 | 270 | 82 | 109 | all | Manufacture of pulp, paper and paper products |
| 90 | 17 | 5 | 57 | 24 | 53 | women | |
| 934 | 52 | 70 | 255 | 18 | 73 | all | Publishing, printing and recorded media |
| 398 | 29 | 10 | 62 | 11 | 41 | women | |
| 310 | 14 | 202 | 318 | 83 | 136 | all | Manufacture of coke, petroleum products, nuc.fuel |
| 99 | 7 | 14 | 14 | 4 | 35 | women | |
| 1.165 | 158 | 370 | 880 | 411 | 246 | all | Manufacture of chemicals and chemical products |
| 414 | 35 | 4 | 165 | 173 | 93 | women | |
| 1.147 | 66 | 71 | 413 | 16 | 92 | all | Manufacture of rubber and plastic products |
| 326 | 9 | - | 66 | 1 | 19 | women | |
| 1.210 | 185 | 267 | 1.482 | 230 | 643 | all | Manufacture of other non-metalic mineral products |
| 285 | 43 | 2 | 59 | 11 | 70 | women | |
| 1.073 | 42 | 392 | 1.243 | 286 | 398 | all | Manufacture of basic metals |
| 262 | 14 | 18 | 72 | 27 | 27 | women | |

18-6 ZAPOSLENOST PREMA STEPENU/STUPNJU STRUČNOG OBRAZOVANJA
EMPLOYMENT BY PROFESSIONAL QUALIFICATIONS

| | | UKUPNO <i>TOTAL</i> | VSS <i>University</i> | | | VŠS <i>Higher</i> |
|--|-----------------------|--------------------------|--------------------------|---------------------------|----------------------------|----------------------|
| | | | svega <i>all</i> | doktori <i>doctors</i> | magistri <i>masters</i> | |
| 28 Proizvodnja proizvoda od metala, osim mašina/strojeva i opreme | svega žene | 9.606 1.454 | 452 136 | 1 - | 4 1 | 190 82 |
| 29 Proizvodnja mašina/strojeva i uređaja d.n. | svega žene | 4.037 714 | 263 45 | - - | 4 1 | 112 24 |
| 30 Proizvodnja kancelarijskih mašina/ strojeva i računara/računala | svega žene | 395 100 | 103 38 | - - | 1 - | 26 10 |
| 31 Proizvodnja električnih mašina/strojeva i aparata d.n. | svega žene | 1.224 285 | 99 13 | 1 - | - - | 76 16 |
| 32 Proizvodnja radiotelevizijskih i komunikacijskih aparata i opreme | svega žene | 74 28 | 7 2 | - - | - - | 6 - |
| 33 Proizvodnja medicinskih preciznih, optičkih instrumenata, satova | svega žene | 442 306 | 27 7 | - - | 1 - | 8 3 |
| 34 Proizvodnja motornih vozila, prikolica, poluprikolica | svega žene | 2.129 610 | 179 49 | - - | 2 1 | 54 20 |
| 35 Proizvodnja ostalih prijevoznih sredstava | svega žene | 825 138 | 37 7 | - - | - - | 14 1 |
| 36 Proizvodnja namještaja, ostala preradivačka industrija, d.n. | svega žene | 5.026 1.146 | 109 33 | 1 1 | 3 1 | 62 20 |
| 37 Reciklaža | svega žene | 421 66 | 17 4 | 1 - | - - | 17 7 |
| E Snabdijevanje/Opskrba električnom energijom, gasom/plinom i vodom | svega žene | 15.156 3.109 | 1.799 618 | 9 - | 53 11 | 731 274 |
| 40 Snabdijevanje/Opskrba električnom energijom, gasom/plinom, parom i toplom vodom | svega žene | 10.293 2.185 | 1.434 462 | 9 - | 49 10 | 533 193 |
| 41 Sakupljanje, prečišćavanje i distribucija vode | svega žene | 4.863 924 | 365 156 | - - | 4 1 | 198 81 |
| F Građevinarstvo | svega žene | 21.643 2.628 | 1.031 359 | 1 - | 4 - | 630 241 |
| 45 Građevinarstvo | svega žene | 21.643 2.628 | 1.031 359 | 1 - | 4 - | 630 241 |
| G Trgovina; popravak motornih vozila i motocikla, predmeta za vlastitu upotr./upor.i dom./kuć. | svega žene | 38.942 15.842 | 2.291 1.023 | 3 1 | 60 39 | 1.323 614 |
| 50 Trgovina motornim vozilima i motociklima, održavanje i popravak, trgovina na malo gorivima | svega žene | 6.615 1.393 | 459 112 | 1 - | 2 - | 264 105 |
| 51 Trgovina na veliko i posredovanje u trgovini, osim motornim vozilima i motociklima | svega žene | 18.906 7.647 | 1.112 477 | 1 - | 26 13 | 651 325 |
| 52 Trgovina na malo, osim motornim vozilima i motociklima; popravak predmeta za vlastitu upotr./upor.i dom./kuć. | svega žene | 13.421 6.802 | 720 434 | 1 1 | 32 26 | 408 184 |
| H Ugostiteljstvo | svega žene | 4.386 1.574 | 147 53 | - - | 2 - | 147 48 |
| 55 Ugostiteljstvo | svega žene | 4.386 1.574 | 147 53 | - - | 2 - | 147 48 |
| I Prijevoz, skladištenje i veze | svega žene | 24.835 5.950 | 2.103 802 | 4 - | 24 1 | 1.599 628 |
| 60 Kopneni prijevoz; cjevovodni transport | svega žene | 14.267 2.419 | 604 236 | 1 - | 2 - | 459 159 |
| 62 Zračni prijevoz | svega žene | 113 40 | 22 6 | - - | - - | 15 2 |

I DJELATNOSTIMA, mart/ožujak 2007 (nastavak)
AND ACTIVITIES, March 2007 (continued)

| SSS Seco- ndary | NSS Eleme- ntary | VKV Highly skilled | KV Skilled | PKV Semi- skilled | NKV Unski- lled | | |
|-----------------------|------------------------|--------------------------|---------------|-------------------------|-----------------------|--------------|--|
| 2.467 | 166 | 1.393 | 3.746 | 667 | 525 | all | Manufacture of metal products, not machines |
| 761 | 63 | 15 | 116 | 202 | 79 | women | |
| 800 | 44 | 806 | 1.430 | 231 | 351 | all | Manufacture of machinery and equipment n.e.c. |
| 320 | 17 | 20 | 80 | 63 | 145 | women | |
| 258 | 5 | 1 | 2 | - | - | all | Manufacture of office equipment, computers |
| 48 | 4 | - | - | - | - | women | |
| 295 | 89 | 114 | 382 | 55 | 114 | all | Manufacture of electrical machinery and apparatus n.e.c. |
| 90 | 19 | 2 | 38 | 38 | 69 | women | |
| 39 | 2 | 3 | 11 | 2 | 4 | all | Manufacture of radio, TV and equipment |
| 14 | 2 | 1 | 4 | 2 | 3 | women | |
| 232 | 4 | 26 | 43 | 97 | 5 | all | Manufacture of medical and precision instruments |
| 190 | 3 | 2 | 5 | 95 | 1 | women | |
| 511 | 70 | 166 | 862 | 210 | 77 | all | Manufacture of motor vehicles, trailers etc. |
| 222 | 27 | 16 | 82 | 150 | 44 | women | |
| 276 | 5 | 80 | 372 | 20 | 21 | all | Manufacture of other transport equipment |
| 87 | - | - | 42 | - | 1 | women | |
| 2.197 | 230 | 72 | 1.578 | 301 | 477 | all | Manufacture of furniture, manufacturing n.e.c. |
| 612 | 54 | 3 | 263 | 60 | 101 | women | |
| 143 | 36 | 18 | 122 | 27 | 41 | all | Recycling |
| 40 | 6 | 2 | 4 | - | 3 | women | |
| 3.949 | 311 | 2.926 | 3.601 | 545 | 1.294 | all | Electricity, gas and water supply |
| 1.609 | 95 | 19 | 219 | 115 | 160 | women | |
| 2.736 | 95 | 2.569 | 2.187 | 368 | 371 | all | Electricity, gas, steam and hot water supply |
| 1.120 | 49 | 16 | 150 | 108 | 87 | women | |
| 1.213 | 216 | 357 | 1.414 | 177 | 923 | all | Collection, purification and distribution water |
| 489 | 46 | 3 | 69 | 7 | 73 | women | |
| 6.586 | 1.078 | 1.732 | 6.810 | 1.420 | 2.356 | all | Construction |
| 1.607 | 143 | 9 | 124 | 33 | 112 | women | |
| 6.586 | 1.078 | 1.732 | 6.810 | 1.420 | 2.356 | all | Construction |
| 1.607 | 143 | 9 | 124 | 33 | 112 | women | |
| 23.833 | 1.354 | 1.125 | 7.263 | 376 | 1.377 | all | Wholesale and retail; certain repair |
| 10.636 | 512 | 278 | 2.236 | 49 | 494 | women | |
| 3.567 | 319 | 374 | 1.426 | 42 | 164 | all | Sale, repair etc. motors; fuel |
| 972 | 70 | 28 | 55 | 8 | 43 | women | |
| 11.631 | 595 | 413 | 3.572 | 278 | 654 | all | Wholesale, commission not motors |
| 5.173 | 199 | 65 | 1.178 | 17 | 213 | women | |
| 8.635 | 440 | 338 | 2.265 | 56 | 559 | all | Retail trade, except motors; repairs |
| 4.491 | 243 | 185 | 1.003 | 24 | 238 | women | |
| 1.632 | 212 | 400 | 1.310 | 96 | 442 | all | Catering trade |
| 637 | 111 | 74 | 406 | 44 | 201 | women | |
| 1.632 | 212 | 400 | 1.310 | 96 | 442 | all | Catering trade |
| 637 | 111 | 74 | 406 | 44 | 201 | women | |
| 9.418 | 1.040 | 1.963 | 6.825 | 922 | 965 | all | Transport, storage and communication |
| 3.422 | 381 | 46 | 313 | 35 | 323 | women | |
| 4.899 | 399 | 1.064 | 5.287 | 828 | 727 | all | Land transport, transport via pipelines |
| 1.415 | 155 | 15 | 167 | 29 | 243 | women | |
| 61 | - | 3 | 8 | 1 | 3 | all | Air transport |
| 29 | - | - | 1 | - | 2 | women | |

18-6 ZAPOSLENOST PREMA STEPENU/STUPNJU STRUČNOG OBRAZOVANJA
EMPLOYMENT BY PROFESSIONAL QUALIFICATIONS

| | | UKUPNO <i>TOTAL</i> | VŠS <i>University</i> | | | VŠS <i>Higher</i> |
|---|--------------|------------------------|--------------------------|---------------------------|----------------------------|----------------------|
| | | | svega <i>all</i> | doktori <i>doctors</i> | magistri <i>masters</i> | |
| 63 Prateće i pomoćne djelatnosti u prijevozu; | svega | 1.735 | 161 | 1 | 2 | 171 |
| djelatnosti putničkih agencija | žene | 578 | 56 | - | - | 64 |
| 64 Poštanske aktivnosti i telekomunikacije | svega | 8.720 | 1.316 | 2 | 20 | 954 |
| | žene | 2.913 | 504 | - | 1 | 403 |
| J Finansijsko/Financijsko posredovanje | svega | 8.856 | 3.094 | 4 | 43 | 906 |
| | žene | 5.466 | 1.746 | - | 20 | 523 |
| 65 Finansijsko/Financijsko posredovanje, osim osiguranja i penzijskih/mirovinskih fondova | svega | 7.004 | 2.606 | 2 | 37 | 708 |
| | žene | 4.506 | 1.533 | - | 19 | 445 |
| 66 Osiguranje, penzijski/mirovinski fondovi, osim obaveznog/obveznog soc.osiguranja | svega | 1.779 | 452 | 1 | 5 | 193 |
| | žene | 913 | 193 | - | 1 | 75 |
| 67 Pomoćne djelatnosti u finansijskom/financijskom posredovanju | svega | 73 | 36 | 1 | 1 | 5 |
| | žene | 47 | 20 | - | - | 3 |
| K Poslovanje nekretninama, iznajmljivanje, posl.usluge | svega | 8.987 | 1.930 | 37 | 84 | 493 |
| | žene | 3.325 | 810 | 4 | 25 | 259 |
| 70 Poslovanje nekretninama | svega | 688 | 78 | - | 2 | 26 |
| | žene | 261 | 31 | - | - | 13 |
| 71 Iznajmljivanje mašina i opreme bez rukovaoca | svega | 57 | 4 | - | - | - |
| | žene | 12 | 2 | - | - | - |
| 72 Računarske i srodne aktivnosti | svega | 495 | 153 | - | 12 | 24 |
| | žene | 162 | 64 | - | 4 | 11 |
| 73 Istraživanje i razvoj | svega | 1.233 | 301 | 29 | 35 | 58 |
| | žene | 477 | 137 | 3 | 14 | 27 |
| 74 Ostale poslovne djelatnosti | svega | 6.514 | 1.394 | 8 | 35 | 385 |
| | žene | 2.413 | 576 | 1 | 7 | 208 |
| L Javna uprava i odbrana/odbrana; obavezno/obvezno socijalno osiguranje | svega | 36.423 | 9.893 | 29 | 104 | 3.772 |
| | žene | 15.085 | 4.588 | 2 | 33 | 1.536 |
| 75 Javna uprava i odbrana/odbrana; obavezno/obvezno socijalno osiguranje | svega | 36.423 | 9.893 | 29 | 104 | 3.772 |
| | žene | 15.085 | 4.588 | 2 | 33 | 1.536 |
| M Obrazovanje | svega | 35.216 | 12.438 | 895 | 598 | 12.375 |
| | žene | 22.376 | 7.125 | 268 | 254 | 8.461 |
| 80 Obrazovanje | svega | 35.216 | 12.438 | 895 | 598 | 12.375 |
| | žene | 22.376 | 7.125 | 268 | 254 | 8.461 |
| N Zdravstvena i socijalna zaštita/skrb | svega | 27.840 | 6.154 | 245 | 300 | 2.116 |
| | žene | 19.176 | 3.556 | 59 | 104 | 1.536 |
| 85 Zdravstvena i socijalna zaštita/skrb | svega | 27.840 | 6.154 | 245 | 300 | 2.116 |
| | žene | 19.176 | 3.556 | 59 | 104 | 1.536 |
| O Ostale javne, društvene, socijalne i osobne uslužne djelatnosti | svega | 9.616 | 1.574 | 23 | 61 | 463 |
| | žene | 3.556 | 800 | 2 | 17 | 250 |
| 90 Uklanjanje otpadnih voda, odvoz smeća i sl.djelatnosti | svega | 3.079 | 97 | - | - | 72 |
| | žene | 350 | 36 | - | - | 27 |
| 91 Djelatnosti članskih organizacija d.n. | svega | 846 | 369 | 18 | 32 | 59 |
| | žene | 344 | 138 | - | 2 | 33 |
| 92 Rekreativne, kulturne i sportske djelatnosti | svega | 5.301 | 1.095 | 5 | 29 | 319 |
| | žene | 2.723 | 619 | 2 | 15 | 185 |
| 93 Ostale uslužne djelatnosti | svega | 390 | 13 | - | - | 13 |
| | žene | 139 | 7 | - | - | 5 |

I DJELATNOSTIMA, mart/ožujak 2007 (nastavak)
AND ACTIVITIES, March 2007 (continued)

| SSS Seco- ndary | NSS Eleme- ntary | VKV Highly skilled | KV Skilled | PKV Semi- skilled | NKV Unski- lled | | |
|-----------------------|------------------------|--------------------------|---------------|-------------------------|-----------------------|--------------|---|
| 1.004 | 60 | 65 | 229 | 9 | 36 | all | Supporting transport; travel agencies |
| 392 | 25 | 1 | 25 | 1 | 14 | women | |
| 3.454 | 581 | 831 | 1.301 | 84 | 199 | all | Post and telecommunications |
| 1.586 | 201 | 30 | 120 | 5 | 64 | women | |
| 4.547 | 95 | 35 | 132 | 1 | 46 | all | Financial intermediation |
| 3.026 | 81 | 3 | 54 | - | 33 | women | |
| 3.478 | 61 | 28 | 88 | 1 | 34 | all | Financial intermediation, not insurance&pens.funds |
| 2.424 | 48 | 3 | 31 | - | 22 | women | |
| 1.038 | 33 | 7 | 44 | - | 12 | all | Insurance and pension funds, not comp.soc.sec. |
| 579 | 32 | - | 23 | - | 11 | women | |
| 31 | 1 | - | - | - | - | all | Activities auxiliary to financial intermediation |
| 23 | 1 | - | - | - | - | women | |
| 4.157 | 592 | 315 | 1.144 | 86 | 270 | all | Real estate, renting and business activities |
| 1.495 | 407 | 55 | 152 | 25 | 122 | women | |
| 228 | 120 | 37 | 115 | 37 | 47 | all | Real estate activities |
| 97 | 59 | 3 | 15 | 20 | 23 | women | |
| 52 | - | - | - | - | 1 | all | Renting equipment without operator |
| 10 | - | - | - | - | - | women | |
| 248 | 28 | 8 | 29 | 1 | 4 | all | Computer and related activities |
| 73 | 7 | 1 | 5 | - | 1 | women | |
| 360 | 69 | 77 | 308 | 3 | 57 | all | Research and development |
| 149 | 33 | 32 | 74 | 1 | 24 | women | |
| 3.269 | 375 | 193 | 692 | 45 | 161 | all | Other business activities |
| 1.166 | 308 | 19 | 58 | 4 | 74 | women | |
| 18.091 | 889 | 508 | 2.517 | 142 | 611 | all | Public administration and defence; comp.soc.sec. |
| 7.314 | 721 | 23 | 306 | 99 | 498 | women | |
| 18.091 | 889 | 508 | 2.517 | 142 | 611 | all | Public administration and defence; comp.soc.sec. |
| 7.314 | 721 | 23 | 306 | 99 | 498 | women | |
| 4.804 | 1.339 | 731 | 979 | 129 | 2.421 | all | Education |
| 3.122 | 1.133 | 118 | 306 | 65 | 2.046 | women | |
| 4.804 | 1.339 | 731 | 979 | 129 | 2.421 | all | Education |
| 3.122 | 1.133 | 118 | 306 | 65 | 2.046 | women | |
| 13.583 | 941 | 524 | 1.385 | 887 | 2.250 | all | Health and social welfare |
| 10.548 | 825 | 84 | 491 | 351 | 1.785 | women | |
| 13.583 | 941 | 524 | 1.385 | 887 | 2.250 | all | Health and social welfare |
| 10.548 | 825 | 84 | 491 | 351 | 1.785 | women | |
| 3.932 | 486 | 281 | 1.490 | 265 | 1.125 | all | Other social and personal services |
| 1.839 | 273 | 17 | 226 | 28 | 123 | women | |
| 536 | 109 | 151 | 933 | 193 | 988 | all | Sewage and refuse disposal, sanitation, etc. |
| 170 | 15 | 3 | 41 | 8 | 50 | women | |
| 309 | 76 | 10 | 15 | - | 8 | all | Membership organisation n.e.c. |
| 116 | 50 | - | - | - | 7 | women | |
| 2.908 | 293 | 95 | 468 | 29 | 94 | all | Recreational, cultural and sporting activities |
| 1.458 | 203 | 12 | 164 | 17 | 65 | women | |
| 179 | 8 | 25 | 74 | 43 | 35 | all | Other service activities |
| 95 | 5 | 2 | 21 | 3 | 1 | women | |

18-7 ZAPOSLENOST PREMA INTERVALIMA STAROSTI
EMPLOYMENT BY AGE GROUPS

| | | UKUPNO <i>TOTAL</i> | do/ to 19 | 20-24 | 25-29 | 30-34 | 35-39 | |
|---------------|--|------------------------|-----------------|------------|---------------|---------------|---------------|---------------|
| UKUPNO | | svoga | 334.976 | 745 | 14.423 | 35.660 | 43.535 | 47.903 |
| | | žene | 127.801 | 270 | 5.514 | 14.732 | 17.695 | 18.228 |
| A | Poljoprivreda, lov i šumarstvo | svoga | 7.971 | 8 | 185 | 545 | 814 | 1.196 |
| | | žene | 1.580 | 2 | 37 | 95 | 162 | 199 |
| | 01 Poljoprivreda, lov i odgovarajuće usluge | svoga | 2.172 | 3 | 55 | 181 | 230 | 333 |
| | | žene | 781 | 2 | 17 | 57 | 91 | 100 |
| | 02 Šumarstvo i šumarske usluge | svoga | 5.799 | 5 | 130 | 364 | 584 | 863 |
| | | žene | 799 | - | 20 | 38 | 71 | 99 |
| B | Ribarstvo | svoga | 117 | - | 1 | 18 | 24 | 19 |
| | | žene | 41 | - | 1 | 11 | 6 | 10 |
| | 05 Ribarstvo, mrijestilišta i ribnjaci; usluge u ribarstvu | svoga | 117 | - | 1 | 18 | 24 | 19 |
| | | žene | 41 | - | 1 | 11 | 6 | 10 |
| C | Rudarstvo | svoga | 16.007 | 32 | 422 | 1.196 | 1.755 | 1.937 |
| | | žene | 1.635 | 18 | 21 | 100 | 149 | 212 |
| | 10 Vađenje ugljena i treseta | svoga | 13.199 | 3 | 307 | 986 | 1.499 | 1.570 |
| | | žene | 1.178 | - | 7 | 45 | 111 | 139 |
| | 13 Vađenje ruda metala | svoga | 418 | - | 5 | 21 | 44 | 54 |
| | | žene | 42 | - | 1 | 2 | 3 | 1 |
| | 14 Vađenje ostalih ruda i kamena | svoga | 2.390 | 29 | 110 | 189 | 212 | 313 |
| | | žene | 415 | 18 | 13 | 53 | 35 | 72 |
| D | Prerađivačka industrija | svoga | 78.981 | 316 | 4.865 | 9.038 | 8.918 | 10.398 |
| | | žene | 26.458 | 105 | 1.718 | 3.154 | 3.396 | 3.976 |
| | 15 Proizvodnja hrane i pića | svoga | 10.654 | 65 | 642 | 1.474 | 1.597 | 1.498 |
| | | žene | 3.891 | 2 | 193 | 541 | 623 | 601 |
| | 16 Proizvodnja duhanskih proizvoda | svoga | 978 | - | 13 | 67 | 58 | 82 |
| | | žene | 429 | - | 2 | 29 | 17 | 48 |
| | 17 Proizvodnja tekstila | svoga | 4.507 | 7 | 380 | 688 | 495 | 603 |
| | | žene | 2.913 | 4 | 280 | 423 | 308 | 415 |
| | 18 Proizvodnja odjeće; dorada i bojenje krzna | svoga | 6.495 | 67 | 545 | 821 | 872 | 1.164 |
| | | žene | 4.572 | 56 | 453 | 589 | 636 | 795 |
| | 19 Prerada kože, izrada galanterije i obuće | svoga | 6.282 | 40 | 536 | 692 | 905 | 1.035 |
| | | žene | 4.080 | 33 | 322 | 430 | 641 | 732 |
| | 20 Prerada drveta/drva i proizvodnja proizvoda od drveta/drva, osim namještaja | svoga | 8.199 | 30 | 577 | 1.114 | 1.140 | 1.324 |
| | | žene | 1.739 | 1 | 79 | 169 | 228 | 280 |
| | 21 Proizvodnja celuloze, papira i proizvoda od papira | svoga | 868 | 1 | 4 | 20 | 21 | 37 |
| | | žene | 277 | - | 2 | 8 | 4 | 11 |
| | 22 Izdavačka i štamparska/tiskarska djelatnost | svoga | 1.753 | - | 71 | 187 | 226 | 331 |
| | | žene | 732 | - | 24 | 86 | 84 | 121 |
| | 23 Proizvodnja koksa, naftnih derivata, nukl.goriva | svoga | 1.161 | - | 7 | 36 | 38 | 63 |
| | | žene | 207 | - | 1 | 7 | 10 | 9 |
| | 24 Proizvodnja kemikalija i kemijskih proizvoda | svoga | 3.820 | 8 | 159 | 323 | 299 | 310 |
| | | žene | 1.157 | - | 47 | 117 | 101 | 112 |
| | 25 Proizvodnja proizvoda od gume i plastičnih masa | svoga | 1.933 | 5 | 164 | 329 | 299 | 248 |
| | | žene | 455 | 1 | 39 | 82 | 70 | 71 |
| | 26 Proizvodnja ostalih nemetalnih mineralnih proizvoda | svoga | 4.328 | 1 | 156 | 489 | 458 | 579 |
| | | žene | 583 | - | 14 | 67 | 50 | 78 |
| | 27 Proizvodnja metala | svoga | 3.824 | 10 | 128 | 249 | 275 | 441 |
| | | žene | 576 | - | 11 | 36 | 41 | 115 |

I DJELATNOSTIMA, mart/ožujak 2007
AND ACTIVITIES, March 2007

| 40-44 | 45-49 | 50-54 | 55-59 | 60-64 | 65+ | | |
|--------|--------|--------|--------|-------|-------|--------------|--|
| 56.578 | 57.830 | 42.756 | 25.895 | 8.559 | 1.092 | <i>all</i> | TOTAL |
| 21.777 | 22.322 | 15.456 | 8.862 | 2.678 | 267 | <i>women</i> | |
| 1.474 | 1.519 | 1.208 | 743 | 234 | 45 | <i>all</i> | Agriculture, hunting and forestry |
| 360 | 367 | 229 | 96 | 28 | 5 | <i>women</i> | |
| 371 | 362 | 349 | 191 | 78 | 19 | <i>all</i> | <i>Agriculture, hunting and corresponding services</i> |
| 184 | 150 | 117 | 49 | 14 | - | <i>women</i> | |
| 1.103 | 1.157 | 859 | 552 | 156 | 26 | <i>all</i> | <i>Forestry & corresponding service</i> |
| 176 | 217 | 112 | 47 | 14 | 5 | | |
| 23 | 11 | 6 | 7 | 6 | 2 | <i>all</i> | Fishing |
| 8 | 3 | 2 | - | - | - | <i>women</i> | |
| 23 | 11 | 6 | 7 | 6 | 2 | <i>all</i> | <i>Fishing, hatcheries and services</i> |
| 8 | 3 | 2 | - | - | - | <i>women</i> | |
| 3.500 | 3.800 | 2.085 | 1.065 | 208 | 7 | <i>all</i> | Mining |
| 281 | 422 | 276 | 133 | 23 | - | <i>women</i> | |
| 2.990 | 3.133 | 1.718 | 846 | 146 | 1 | <i>all</i> | <i>Mining of coal and peat</i> |
| 231 | 319 | 220 | 97 | 9 | - | <i>women</i> | |
| 63 | 128 | 65 | 27 | 8 | 3 | <i>l</i> | <i>Mining of metal ore</i> |
| 11 | 20 | 2 | 2 | - | - | - | |
| 447 | 539 | 302 | 192 | 54 | 3 | <i>all</i> | <i>Other mining and quarrying</i> |
| 39 | 83 | 54 | 34 | 14 | - | <i>women</i> | |
| 14.112 | 14.442 | 10.796 | 5.011 | 984 | 101 | <i>all</i> | Manufacturing |
| 5.088 | 4.763 | 3.106 | 1.006 | 134 | 12 | <i>women</i> | |
| 1.968 | 1.539 | 1.124 | 585 | 133 | 29 | <i>all</i> | <i>Manufacture of food & beverages</i> |
| 768 | 578 | 403 | 155 | 21 | 6 | <i>women</i> | |
| 121 | 240 | 171 | 172 | 46 | 8 | <i>all</i> | <i>Manufacture of tobacco products</i> |
| 44 | 100 | 103 | 64 | 22 | - | <i>women</i> | |
| 907 | 796 | 452 | 155 | 17 | 7 | <i>all</i> | <i>Manufacture of textiles</i> |
| 664 | 531 | 224 | 64 | - | - | <i>women</i> | |
| 1.032 | 1.005 | 663 | 283 | 37 | 6 | <i>all</i> | <i>Manufacture of clothing; dressing and dyeing of fur</i> |
| 788 | 703 | 413 | 119 | 20 | - | <i>women</i> | |
| 1.131 | 912 | 761 | 239 | 28 | 3 | <i>all</i> | <i>Processing of leather, haberdashery and footwear</i> |
| 823 | 589 | 421 | 82 | 6 | 1 | <i>women</i> | |
| 1.307 | 1.169 | 946 | 493 | 93 | 6 | <i>all</i> | <i>Manufacture of wood, wood products except furniture</i> |
| 392 | 274 | 231 | 73 | 12 | - | <i>women</i> | |
| 167 | 245 | 267 | 88 | 17 | 1 | <i>all</i> | <i>Manufacture of pulp, paper and paper products</i> |
| 42 | 142 | 49 | 16 | 3 | - | <i>women</i> | |
| 301 | 268 | 222 | 124 | 16 | 7 | <i>all</i> | <i>Publishing, printing and recorded media</i> |
| 139 | 120 | 93 | 58 | 2 | 5 | <i>women</i> | |
| 220 | 347 | 240 | 149 | 60 | 1 | <i>all</i> | <i>Manufacture of coke, petroleum products, nuc.fuel</i> |
| 35 | 61 | 54 | 28 | 2 | - | <i>women</i> | |
| 768 | 857 | 681 | 335 | 70 | 10 | <i>all</i> | <i>Manufacture of chemicals and chemical products</i> |
| 208 | 275 | 205 | 78 | 14 | - | <i>women</i> | |
| 355 | 214 | 200 | 106 | 13 | - | <i>all</i> | <i>Manufacture of rubber and plastic products</i> |
| 96 | 60 | 16 | 20 | - | - | <i>women</i> | |
| 785 | 776 | 708 | 293 | 77 | 6 | <i>all</i> | <i>Manufacture of other non-metallic mineral products</i> |
| 110 | 152 | 88 | 20 | 4 | - | <i>women</i> | |
| 699 | 992 | 689 | 272 | 65 | 4 | <i>all</i> | <i>Manufacture of basic metals</i> |
| 101 | 125 | 102 | 37 | 8 | - | <i>women</i> | |

18-7 ZAPOSLENOST PREMA INTERVALIMA STAROSTI
EMPLOYMENT BY AGE GROUPS

| | | UKUPNO <i>TOTAL</i> | do/to 19 | 20-24 | 25-29 | 30-34 | 35-39 |
|--|--------------|-------------------------------|---------------------------|--------------|--------------|--------------|--------------|
| 28 Proizvodnja proizvoda od metala, osim mašina/strojeva i opreme | svega | 9.606 | 24 | 505 | 786 | 875 | 1.063 |
| | žene | 1.454 | 3 | 30 | 105 | 159 | 132 |
| 29 Proizvodnja mašina/strojeva i uređaja d.n. | svega | 4.037 | 19 | 144 | 315 | 195 | 400 |
| | žene | 714 | 3 | 47 | 80 | 60 | 103 |
| 30 Proizvodnja kancelarijskih mašina/ strojeva i računara/računala | svega | 395 | 1 | 18 | 82 | 106 | 73 |
| | žene | 100 | - | 2 | 20 | 25 | 18 |
| 31 Proizvodnja električnih mašina/strojeva i aparata d.n. | svega | 1.224 | 6 | 53 | 76 | 101 | 70 |
| | žene | 285 | - | 5 | 10 | 33 | 19 |
| 32 Proizvodnja radiotelevizijskih i komunikacijskih aparata i opreme | svega | 74 | - | 6 | 8 | 14 | 9 |
| | žene | 28 | - | - | 1 | 3 | 5 |
| 33 Proizvodnja medicinskih preciznih, optičkih instrumenata, satova | svega | 442 | - | 46 | 156 | 89 | 46 |
| | žene | 306 | - | 43 | 141 | 60 | 24 |
| 34 Proizvodnja motornih vozila, prikolica, poluprikolica | svega | 2.129 | 8 | 157 | 253 | 182 | 127 |
| | žene | 610 | - | 35 | 62 | 48 | 44 |
| 35 Proizvodnja ostalih prijevoznih sredstava | svega | 825 | - | 5 | 66 | 50 | 77 |
| | žene | 138 | - | - | 28 | 27 | 16 |
| 36 Proizvodnja namještaja, ostala prerađivačka industrija, d.n. | svega | 5.026 | 24 | 526 | 755 | 580 | 742 |
| | žene | 1.146 | 2 | 85 | 114 | 163 | 218 |
| 37 Reciklaža | svega | 421 | - | 23 | 52 | 43 | 76 |
| | žene | 66 | - | 4 | 9 | 5 | 9 |
| E Snabdijevanje/Opskrba električnom energijom, gasom/plinom i vodom | svega | 15.156 | 3 | 308 | 882 | 1.371 | 1.856 |
| | žene | 3.109 | - | 67 | 205 | 292 | 383 |
| 40 Snabdijevanje/Opskrba električnom energijom, gasom/plinom, parom i toplom vodom | svega | 10.293 | 2 | 202 | 546 | 862 | 1.230 |
| | žene | 2.185 | - | 55 | 141 | 192 | 298 |
| 41 Sakupljanje, prečišćavanje i distribucija vode | svega | 4.863 | 1 | 106 | 336 | 509 | 626 |
| | žene | 924 | - | 12 | 64 | 100 | 85 |
| F Građevinarstvo | svega | 21.643 | 44 | 1.086 | 2.348 | 2.692 | 3.161 |
| | žene | 2.628 | 10 | 107 | 251 | 280 | 357 |
| 45 Građevinarstvo | svega | 21.643 | 44 | 1.086 | 2.348 | 2.692 | 3.161 |
| | žene | 2.628 | 10 | 107 | 251 | 280 | 357 |
| G Trgovina; popravak motornih vozila i motocikla, predmeta za vlastitu upotr./upor.i dom./kuć. | svega | 38.942 | 184 | 3.350 | 6.667 | 6.566 | 6.628 |
| | žene | 15.842 | 92 | 1.579 | 2.892 | 2.728 | 2.777 |
| 50 Trgovina motornim vozilima i motociklima, održavanje i popravak, trgovina na malo gorivima | svega | 6.615 | 21 | 418 | 1.023 | 995 | 1.011 |
| | žene | 1.393 | 1 | 69 | 253 | 249 | 233 |
| 51 Trgovina na veliko i posredovanje u trgovini, osim motornim vozilima i motociklima | svega | 18.906 | 82 | 1.568 | 3.185 | 3.284 | 3.685 |
| | žene | 7.647 | 33 | 805 | 1.425 | 1.332 | 1.539 |
| 52 Trgovina na malo, osim motornim vozilima i motociklima; popravak predmeta za vlastitu upotr./upor.i dom./kuć. | svega | 13.421 | 81 | 1.364 | 2.459 | 2.287 | 1.932 |
| | žene | 6.802 | 58 | 705 | 1.214 | 1.147 | 1.005 |
| H Ugostiteljstvo | svega | 4.386 | 4 | 151 | 368 | 559 | 655 |
| | žene | 1.574 | - | 43 | 124 | 193 | 206 |
| 55 Ugostiteljstvo | svega | 4.386 | 4 | 151 | 368 | 559 | 655 |
| | žene | 1.574 | - | 43 | 124 | 193 | 206 |
| I Prijevoz, skladištenje i veze | svega | 24.835 | 70 | 586 | 1.752 | 2.666 | 3.494 |
| | žene | 5.950 | 3 | 72 | 380 | 716 | 829 |
| 60 Kopneni prijevoz; cjevovodni transport | svega | 14.267 | 62 | 382 | 994 | 1.379 | 1.921 |
| | žene | 2.419 | 3 | 29 | 142 | 232 | 311 |
| 62 Zračni prijevoz | svega | 113 | - | 5 | 20 | 22 | 11 |
| | žene | 40 | - | 5 | 6 | 11 | 3 |

ZAPOSLENOST, NEZAPOSLENOST I PLAĆE
EMPLOYMENT, UNEMPLOYMENT AND WAGES

I DJELATNOSTIMA, mart/ožujak 2007 (nastavak)
AND ACTIVITIES, March 2007 (continued)

| 40-44 | 45-49 | 50-54 | 55-59 | 60-64 | 65+ | | |
|--------------|--------------|--------------|--------------|------------|-----------|--------------|--|
| 1.732 | 2.234 | 1.608 | 641 | 132 | 6 | all | Manufacture of metal products, not machines |
| 255 | 400 | 296 | 67 | 7 | - | women | |
| 845 | 1.052 | 676 | 331 | 58 | 2 | all | Manufacture of machinery and equipment n.e.c. |
| 162 | 136 | 83 | 38 | 2 | - | women | |
| 49 | 40 | 14 | 8 | 4 | - | all | Manufacture of office equipment, computers |
| 17 | 12 | 2 | 4 | - | - | women | |
| 173 | 305 | 292 | 130 | 18 | - | all | Manufacture of electrical machinery and apparatus n.e.c. |
| 36 | 100 | 68 | 11 | 3 | - | women | |
| 11 | 13 | 7 | 4 | 2 | - | all | Manufacture of radio, TV and equipment |
| 3 | 10 | 3 | 1 | 2 | - | women | |
| 33 | 35 | 21 | 11 | 5 | - | all | Manufacture of medical and precision instruments |
| 13 | 13 | 9 | 3 | - | - | women | |
| 397 | 453 | 350 | 152 | 48 | 2 | all | Manufacture of motor vehicles, trailers etc. |
| 131 | 151 | 110 | 27 | 2 | - | women | |
| 174 | 118 | 172 | 150 | 13 | - | all | Manufacture of other transport equipment |
| 28 | 22 | 13 | 4 | - | - | women | |
| 856 | 772 | 484 | 258 | 26 | 3 | all | Manufacture of furniture, manufacturing n.e.c. |
| 223 | 198 | 106 | 33 | 4 | - | women | |
| 81 | 60 | 48 | 32 | 6 | - | all | Recycling |
| 10 | 11 | 14 | 4 | - | - | women | |
| 2.783 | 2.956 | 2.548 | 1.864 | 541 | 44 | all | Electricity, gas and water supply |
| 577 | 708 | 507 | 304 | 64 | 2 | women | |
| 1.897 | 2.095 | 1.803 | 1.277 | 357 | 22 | all | Electricity, gas, steam and hot water supply |
| 388 | 490 | 363 | 213 | 44 | 1 | women | |
| 886 | 861 | 745 | 587 | 184 | 22 | all | Collection, purification and distribution water |
| 189 | 218 | 144 | 91 | 20 | 1 | women | |
| 3.547 | 3.724 | 2.855 | 1.736 | 419 | 31 | all | Construction |
| 480 | 551 | 382 | 176 | 34 | - | women | |
| 3.547 | 3.724 | 2.855 | 1.736 | 419 | 31 | all | Construction |
| 480 | 551 | 382 | 176 | 34 | - | women | |
| 5.572 | 4.675 | 3.319 | 1.612 | 342 | 27 | all | Wholesale and retail; certain repair |
| 2.234 | 1.864 | 1.124 | 471 | 75 | 6 | women | |
| 915 | 909 | 845 | 363 | 111 | 4 | all | Sale, repair etc. motors; fuel |
| 206 | 207 | 107 | 52 | 15 | 1 | women | |
| 2.711 | 2.233 | 1.343 | 668 | 134 | 13 | all | Wholesale, commission not motors |
| 1.025 | 835 | 449 | 180 | 22 | 2 | women | |
| 1.946 | 1.533 | 1.131 | 581 | 97 | 10 | all | Retail trade, except motors; repairs |
| 1.003 | 822 | 568 | 239 | 38 | 3 | women | |
| 804 | 882 | 630 | 269 | 55 | 9 | all | Catering trade |
| 335 | 352 | 207 | 99 | 13 | 2 | women | |
| 804 | 882 | 630 | 269 | 55 | 9 | all | Catering trade |
| 335 | 352 | 207 | 99 | 13 | 2 | women | |
| 4.727 | 4.902 | 3.710 | 2.269 | 624 | 35 | all | Transport, storage and communication |
| 1.168 | 1.371 | 873 | 452 | 84 | 2 | women | |
| 2.697 | 2.873 | 2.191 | 1.394 | 355 | 19 | all | Land transport, transport via pipelines |
| 468 | 608 | 393 | 203 | 30 | - | women | |
| 17 | 16 | 13 | 5 | 4 | - | all | Air transport |
| 6 | 5 | 3 | 1 | - | - | women | |

18-7 ZAPOSLENOST PREMA INTERVALIMA STAROSTI
EMPLOYMENT BY AGE GROUPS

| | | UKUPNO TOTAL | do/to 19 | 20-24 | 25-29 | 30-34 | 35-39 |
|--|-----------------------|--------------------------|---------------------|--------------------|------------------------|------------------------|------------------------|
| 63 Prateće i pomoćne djelatnosti u prijevozu; djelatnosti putničkih agencija | svega žene | 1.735 578 | 4 - | 62 14 | 188 72 | 322 117 | 328 91 |
| 64 Poštanske aktivnosti i telekomunikacije | svega žene | 8.720 2.913 | 4 - | 137 24 | 550 160 | 943 356 | 1.234 424 |
| J Finansijsko/Financijsko posredovanje | svega žene | 8.856 5.466 | 8 2 | 387 241 | 1.288 829 | 1.504 891 | 1.142 675 |
| 65 Finansijsko/Financijsko posredovanje, osim osiguranja i penzijskih/mirovinskih fondova | svega žene | 7.004 4.506 | 5 1 | 313 197 | 1.066 703 | 1.229 738 | 904 571 |
| 66 Osiguranje, penzijski/mirovinski fondovi, osim obaveznog/obveznog soc.osiguranja | svega žene | 1.779 913 | 3 1 | 68 38 | 207 116 | 260 140 | 232 100 |
| 67 Pomoćne djelatnosti u finansijskom/ financijskom posredovanju | svega žene | 73 47 | - - | 6 6 | 15 10 | 15 13 | 6 4 |
| K Poslovanje nekretninama, iznajmljivanje, posl.usluge | svega žene | 8.987 3.325 | 22 8 | 510 122 | 1.309 379 | 1.110 370 | 994 358 |
| 70 Poslovanje nekretninama | svega žene | 688 261 | 1 - | 23 9 | 72 23 | 51 26 | 100 36 |
| 71 Iznajmljivanje mašina i opreme bez rukovaoca | svega žene | 57 12 | - - | 6 0 | 14 4 | 12 2 | 11 2 |
| 72 Računarske i srodne aktivnosti | svega žene | 495 162 | - - | 27 7 | 113 31 | 76 24 | 63 24 |
| 73 Istraživanje i razvoj | svega žene | 1.233 477 | 20 8 | 54 32 | 143 34 | 174 63 | 83 39 |
| 74 Ostale poslovne djelatnosti | svega žene | 6.514 2.413 | 1 - | 400 74 | 967 287 | 797 255 | 737 257 |
| L Javna uprava i odbrana/obrana; obavežno/obvezno socijalno osiguranje | svega žene | 36.423 15.085 | 3 - | 363 145 | 2.228 928 | 5.377 1.768 | 6.792 2.100 |
| 75 Javna uprava i odbrana/obrana; obavežno/obvezno socijalno osiguranje | svega žene | 36.423 15.085 | 3 - | 363 145 | 2.228 928 | 5.377 1.768 | 6.792 2.100 |
| M Obrazovanje | svega žene | 35.216 22.376 | 13 7 | 755 528 | 4.161 2.935 | 5.074 3.580 | 4.441 2.997 |
| 80 Obrazovanje | svega žene | 35.216 22.376 | 13 7 | 755 528 | 4.161 2.935 | 5.074 3.580 | 4.441 2.997 |
| N Zdravstvena i socijalna zaštita/skrb | svega žene | 27.840 19.176 | 22 15 | 866 559 | 2.767 1.948 | 3.727 2.567 | 3.871 2.681 |
| 85 Zdravstvena i socijalna zaštita/skrb | svega žene | 27.840 19.176 | 22 15 | 866 559 | 2.767 1.948 | 3.727 2.567 | 3.871 2.681 |
| O Ostale javne, društvene, socijalne i osobne uslužne djelatnosti | svega žene | 9.616 3.556 | 16 8 | 588 274 | 1.093 501 | 1.378 597 | 1.319 468 |
| 90 Uklanjanje otpadnih voda, odvoz smeća i sl.djelatnosti | svega žene | 3.079 350 | 1 - | 166 5 | 245 30 | 318 26 | 404 33 |
| 91 Djelatnosti članskih organizacija d.n. | svega žene | 846 344 | - - | 45 16 | 62 27 | 84 39 | 84 38 |
| 92 Rekreatijske, kulturne i sportske djelatnosti | svega žene | 5.301 2.723 | 15 8 | 350 238 | 749 432 | 940 518 | 776 379 |
| 93 Ostale uslužne djelatnosti | svega žene | 390 139 | - - | 27 15 | 37 12 | 36 14 | 55 18 |

I DJELATNOSTIMA, mart/ožujak 2007 (nastavak)
AND ACTIVITIES, March 2007 (continued)

| 40-44 | 45-49 | 50-54 | 55-59 | 60-64 | 65+ | | |
|--------------|--------------|--------------|--------------|--------------|------------|--------------|---|
| 273 | 232 | 183 | 100 | 34 | 9 | all | Supporting transport; travel agencies |
| 108 | 77 | 66 | 25 | 8 | - | women | |
| 1.740 | 1.781 | 1.323 | 770 | 231 | 7 | all | Post and telecommunitacions |
| 586 | 681 | 411 | 223 | 46 | 2 | women | |
| 1.204 | 1.512 | 1.123 | 522 | 156 | 10 | all | Financial intermediation |
| 778 | 1.009 | 709 | 267 | 61 | 4 | women | |
| 904 | 1.199 | 895 | 384 | 96 | 9 | all | Financial intermediation, not insurance&pens.funds |
| 599 | 838 | 600 | 211 | 44 | 4 | women | |
| 287 | 303 | 223 | 136 | 59 | 1 | all | Insurance and pension funds, not comp.soc.sec. |
| 175 | 165 | 106 | 55 | 17 | - | women | |
| 13 | 10 | 5 | 2 | 1 | - | all | Activities auxiliary to financial intermediation |
| 4 | 6 | 3 | 1 | - | - | women | |
| 1.137 | 1.351 | 1.300 | 891 | 317 | 46 | all | Real estate, renting and business activities |
| 503 | 619 | 540 | 337 | 81 | 8 | women | |
| 108 | 135 | 123 | 56 | 18 | 1 | all | Real estate activities |
| 46 | 56 | 38 | 25 | 2 | - | women | |
| 8 | 5 | 1 | - | - | - | all | Renting equipment without operator |
| 2 | 2 | - | - | - | - | women | |
| 48 | 47 | 55 | 54 | 12 | - | all | Computer and related activities |
| 14 | 11 | 28 | 20 | 3 | - | women | |
| 191 | 189 | 193 | 131 | 35 | 20 | all | Research and development |
| 96 | 85 | 57 | 42 | 16 | 5 | women | |
| 782 | 975 | 928 | 650 | 252 | 25 | all | Other business activites |
| 345 | 465 | 417 | 250 | 60 | 3 | women | |
| 6.739 | 6.550 | 4.431 | 2.641 | 1.057 | 242 | all | Public administration and defence; comp.soc.sec. |
| 2.914 | 3.245 | 2.269 | 1.267 | 380 | 69 | women | |
| 6.739 | 6.550 | 4.431 | 2.641 | 1.057 | 242 | all | Public administration and defence; comp.soc.sec. |
| 2.914 | 3.245 | 2.269 | 1.267 | 380 | 69 | women | |
| 4.543 | 4.979 | 4.291 | 4.142 | 2.473 | 344 | all | Education |
| 3.002 | 2.995 | 2.546 | 2.524 | 1.157 | 105 | women | |
| 4.543 | 4.979 | 4.291 | 4.142 | 2.473 | 344 | all | Education |
| 3.002 | 2.995 | 2.546 | 2.524 | 1.157 | 105 | women | |
| 5.002 | 5.064 | 3.330 | 2.202 | 870 | 119 | all | Health and social welfare |
| 3.531 | 3.546 | 2.327 | 1.481 | 478 | 43 | women | |
| 5.002 | 5.064 | 3.330 | 2.202 | 870 | 119 | all | Health and social welfare |
| 3.531 | 3.546 | 2.327 | 1.481 | 478 | 43 | women | |
| 1.411 | 1.463 | 1.124 | 921 | 273 | 30 | all | Other social and personal services |
| 518 | 507 | 359 | 249 | 66 | 9 | women | |
| 570 | 573 | 388 | 339 | 72 | 3 | all | Sewage and refuse disposal, sanitation, etc. |
| 82 | 91 | 39 | 39 | 5 | - | women | |
| 100 | 164 | 144 | 113 | 43 | 7 | all | Membership organisation n.e.c. |
| 42 | 78 | 56 | 37 | 11 | - | women | |
| 687 | 671 | 527 | 416 | 150 | 20 | all | Recreational, cultural and sporting activities |
| 370 | 319 | 243 | 158 | 49 | 9 | women | |
| 54 | 55 | 65 | 53 | 8 | - | all | Other service activities |
| 24 | 19 | 21 | 15 | 1 | - | women | |

18-8 ZAPOSLENI PREMA VISINI NETO PLAĆE
PERSONS IN EMPLOYEMENT ACCORDING TO AMOUNT OF NET

| | do/to 350 KM | 351 - 550 KM | 551 - 750 KM | 751 - 950 KM | 951 - 1200 KM |
|--|-----------------|-----------------|-----------------|-----------------|------------------|
| UKUPNO | 17,8 | 29,6 | 23,6 | 13,2 | 7,0 |
| A Poljoprivreda, lov i šumarstvo | 11,0 | 34,8 | 32,9 | 11,9 | 6,1 |
| 01 Poljoprivreda, lov i odgovarajućeusluge | 30,7 | 32,5 | 21,6 | 8,9 | 3,0 |
| 02 Šumarstvo i šumarske usluge | 6,8 | 35,5 | 35,3 | 12,5 | 6,7 |
| B Ribarstvo | 44,8 | 50,1 | 1,7 | 3,4 | 0,0 |
| 05 Ribarstvo, mrijestilišta i ribnjaci; usluge u ribarstvu | 44,8 | 50,1 | 1,7 | 3,4 | 0,0 |
| C Rudarstvo | 6,3 | 34,6 | 36,7 | 16,3 | 4,5 |
| 10 Vadenje ugljena i treseta | 4,5 | 33,4 | 39,0 | 16,8 | 4,7 |
| 13 Vadenje ruda metala | 13,6 | 27,2 | 19,5 | 30,5 | 7,2 |
| 14 Vadenje ostalih ruda i kamena | 18,3 | 44,1 | 22,6 | 10,8 | 2,6 |
| D Prerađivačka industrija | 33,8 | 41,0 | 13,9 | 4,0 | 2,2 |
| 15 Proizvodnja hrane i pića | 30,0 | 39,5 | 17,6 | 4,9 | 2,2 |
| 16 Proizvodnja duhanskih proizvoda | 10,0 | 17,8 | 5,5 | 4,2 | 1,8 |
| 17 Proizvodnja tekstila | 32,8 | 38,7 | 25,4 | 2,5 | 0,1 |
| 18 Proizvodnja odjeće; dorada i bojenje krzna | 64,7 | 33,2 | 1,6 | 0,2 | 0,2 |
| 19 Prerada kože, izrada galanterije i obuće | 61,5 | 32,9 | 3,6 | 1,2 | 0,5 |
| 20 Prerada drveta/drva i proizvodnja proizvoda od drveta/drva, osim namještaja | 57,9 | 37,3 | 3,4 | 0,8 | 0,4 |
| 21 Proizvodnja celuloze, papira i proizvoda od papira | 7,9 | 58,8 | 26,7 | 0,0 | 0,0 |
| 22 Izdavačka i štamparska/tiskarska djelatnost | 26,5 | 32,1 | 14,9 | 9,0 | 5,3 |
| 23 Proizvodnja koksna, naftnih derivata, nukl.goriva | 7,6 | 44,4 | 35,7 | 8,7 | 1,4 |
| 24 Proizvodnja kemikalija i kemijskih proizvoda | 9,9 | 47,6 | 19,8 | 8,1 | 4,4 |
| 25 Proizvodnja proizvoda od gume i plastičnih masa | 35,7 | 50,5 | 10,4 | 1,6 | 1,1 |
| 26 Proizvodnja ostalih nemetalnih miner. proizvoda | 33,2 | 28,2 | 15,6 | 8,3 | 7,9 |
| 27 Proizvodnja metala | 14,9 | 40,5 | 8,8 | 4,5 | 4,6 |
| 28 Proizvodnja proizvoda od metala, osim mašina/strojeva i opreme | 21,4 | 49,7 | 22,9 | 3,1 | 1,7 |
| 29 Proizvodnja mašina/strojeva i uređaja d.n. | 30,4 | 49,5 | 14,3 | 3,0 | 1,4 |
| 30 Proizvodnja kancelarij.mašina/strojeva i računara/računala | 32,7 | 13,7 | 15,4 | 18,5 | 10,2 |
| 31 Proizvodnja električnih mašina/strojeva i aparata d.n. | 41,0 | 23,5 | 11,9 | 14,9 | 5,2 |
| 32 Proizvodnja radiotelevizijskih i komunikacijskih aparata i opreme | 9,5 | 14,2 | 28,6 | 28,6 | 9,5 |
| 33 Proizvodnja medicinski preciznih, optičkih instrumenata, satova | 15,6 | 49,6 | 24,4 | 4,4 | 3,9 |
| 34 Proizvodnja motornih vozila, prikolica, poluprikolica | 10,7 | 58,3 | 17,8 | 6,1 | 3,2 |
| 35 Proizvodnja ostalih prijevoznih sredstava | 2,2 | 64,0 | 23,7 | 9,4 | 0,0 |
| 36 Proizvodnja namještaja, ostala prerađivačka industrija, d.n. | 42,5 | 45,6 | 7,6 | 2,5 | 0,7 |
| 37 Reciklaža | 28,9 | 44,5 | 9,8 | 10,4 | 2,3 |
| E Snabdijevanje/Opskrba električnom energijom, gasom/plinom i vodom | 4,1 | 14,1 | 13,8 | 24,7 | 23,4 |
| 40 Snabdijevanje/Opskrba električnom energijom, gasom/plinom, parom i toplom vodom | 1,4 | 5,1 | 9,1 | 26,8 | 30,3 |

ZAPOSLENOST, NEZAPOSLENOST I PLAĆE
EMPLOYMENT, UNEMPLOYMENT AND WAGES

PO DJELATNOSTIMA - Struktura u %, mart/ožujak 2007
WAGES BY ACTIVITIES - Structure in %, March 2007

| 1201 - 1400 KM | 1401 - 1600 KM | 1601 - 1800 KM | 1801 - 2000 KM | 2001 - 2500 KM | 2500+ KM | |
|-------------------|-------------------|-------------------|-------------------|-------------------|-------------|--|
| 2,9 | 2,1 | 1,2 | 0,7 | 0,9 | 1,0 | TOTAL |
| 2,0 | 0,7 | 0,2 | 0,2 | 0,1 | 0,1 | Agriculture, hunting and forestry |
| 1,6 | 0,7 | 0,4 | 0,4 | 0,1 | 0,1 | <i>Agriculture, hunting and corresponding services</i> |
| 2,0 | 0,7 | 0,2 | 0,1 | 0,1 | 0,1 | <i>Forestry and corresponding service</i> |
| 0,0 | 0,0 | 0,0 | 0,0 | 0,0 | 0,0 | Fishing |
| 0,0 | 0,0 | 0,0 | 0,0 | 0,0 | 0,0 | <i>Fishing, hatcheries and services</i> |
| 0,8 | 0,3 | 0,2 | 0,1 | 0,1 | 0,1 | Mining |
| 0,8 | 0,3 | 0,2 | 0,1 | 0,1 | 0,1 | <i>Mining of coal and peat</i> |
| 0,4 | 0,4 | 0,8 | 0,0 | 0,0 | 0,4 | <i>Mining of metal ore</i> |
| 0,3 | 0,4 | 0,3 | 0,1 | 0,3 | 0,2 | <i>Other mining and quarrying</i> |
| 1,3 | 1,0 | 0,7 | 0,5 | 0,9 | 0,7 | Manufacturing |
| 0,7 | 0,7 | 0,7 | 0,4 | 1,7 | 1,6 | <i>Mfr. of food and beverages</i> |
| 0,6 | 1,6 | 7,6 | 8,8 | 21,1 | 21,0 | <i>Manufacture of tobacco products</i> |
| 0,2 | 0,1 | 0,0 | 0,0 | 0,1 | 0,1 | <i>Manufacture of textiles</i> |
| 0,0 | 0,0 | 0,0 | 0,0 | 0,1 | 0,0 | <i>Manufacture of clothing; dressing & dyeing of fur</i> |
| 0,1 | 0,0 | 0,1 | 0,0 | 0,0 | 0,1 | <i>Processing of leather, haberdashery & footwear</i> |
| 0,0 | 0,1 | 0,1 | 0,0 | 0,0 | 0,0 | <i>Manufacture of wood, wood products not furniture</i> |
| 6,4 | 0,1 | 0,0 | 0,0 | 0,0 | 0,1 | <i>Manufacture of pulp, paper and paper products</i> |
| 4,1 | 2,9 | 1,6 | 1,2 | 1,6 | 0,8 | <i>Publishing, printing and recorded media</i> |
| 0,9 | 0,3 | 0,2 | 0,0 | 0,1 | 0,7 | <i>Manufacture of coke, petroleum products, nuc.fuel</i> |
| 4,3 | 1,8 | 1,1 | 0,8 | 1,1 | 1,1 | <i>Manufacture of chemicals and chemical products</i> |
| 0,1 | 0,3 | 0,1 | 0,1 | 0,1 | 0,0 | <i>Manufacture of rubber and plastic products</i> |
| 3,4 | 1,5 | 0,6 | 0,4 | 0,5 | 0,4 | <i>Manufacture of other non-metalic mineral products</i> |
| 6,0 | 8,5 | 5,6 | 3,0 | 2,8 | 0,8 | <i>Manufacture of basic metals</i> |
| 0,4 | 0,2 | 0,1 | 0,2 | 0,2 | 0,1 | <i>Manufacture of metal products, not machines</i> |
| 0,4 | 0,3 | 0,4 | 0,2 | 0,0 | 0,1 | <i>Manufacture of machinery and equipment n.e.c.</i> |
| 2,8 | 2,8 | 0,9 | 1,5 | 0,9 | 0,6 | <i>Manufacture of office equipment, computers</i> |
| 0,9 | 0,6 | 0,4 | 1,0 | 0,2 | 0,4 | <i>Mfr. of electrical machinery & apparatus n.e.c.</i> |
| 0,0 | 4,8 | 0,0 | 0,0 | 0,0 | 4,8 | <i>Mfr. of radio TV and equipment</i> |
| 0,5 | 0,0 | 0,0 | 0,3 | 0,5 | 0,8 | <i>Mfr. of medical and precision instruments</i> |
| 1,1 | 0,8 | 0,3 | 0,2 | 0,7 | 0,8 | <i>Manufacture of motor vehicles, trailers etc.</i> |
| 0,0 | 0,0 | 0,0 | 0,7 | 0,0 | 0,0 | <i>Manufacture of other transport equipment</i> |
| 0,4 | 0,1 | 0,2 | 0,1 | 0,2 | 0,1 | <i>Manufacture of furniture, manufacturing n.e.c.</i> |
| 0,6 | 2,3 | 0,0 | 0,0 | 0,6 | 0,6 | <i>Recycling</i> |
| 8,7 | 6,0 | 3,2 | 1,1 | 0,5 | 0,4 | Electricity, gas and water supply |
| 11,6 | 8,4 | 4,5 | 1,5 | 0,7 | 0,6 | <i>Electricity, gas, steam and hot water supply</i> |

| | do/to 350 KM | 351 - 550 KM | 551 - 750 KM | 751 - 950 KM | 951 - 1200 KM |
|--|-----------------|-----------------|-----------------|-----------------|------------------|
| 41 Sakupljanje, prečišćavanje i distribucija vode | 9,9 | 32,6 | 23,7 | 20,3 | 8,8 |
| F Građevinarstvo | 35,0 | 45,7 | 12,3 | 3,9 | 1,6 |
| 45 Građevinarstvo | 35,0 | 45,7 | 12,3 | 3,9 | 1,6 |
| G Trgovina; popravak motornih vozila i motocikla, predmeta za vlastitu upotr./upor.i dom./kuć. | 43,4 | 39,3 | 7,9 | 3,8 | 2,1 |
| 50 Trgovina motornim vozilima i motociklima, održavanje i popravak, trgovina na malo gorivima | 28,0 | 46,7 | 12,5 | 5,5 | 3,4 |
| 51 Trgovina na veliko i posredovanje u trgovini, osim motornim vozilima i motociklima | 44,4 | 38,7 | 7,9 | 3,4 | 2,1 |
| 52 Trgovina na malo, osim motornim vozilima i motociklima; popravak predmeta za upotr./upor. i dom./kuć. | 47,5 | 37,5 | 6,1 | 3,9 | 1,8 |
| H Ugostiteljstvo | 30,7 | 47,8 | 14,6 | 3,9 | 1,2 |
| 55 Ugostiteljstvo | 30,7 | 47,8 | 14,6 | 3,9 | 1,2 |
| I Prijevoz, skladištenje i veze | 10,3 | 17,7 | 21,5 | 20,2 | 12,8 |
| 60 Kopneni prijevoz; cjevovodni transport | 18,6 | 29,2 | 28,4 | 16,3 | 5,0 |
| 62 Zračni prijevoz | 0,0 | 17,4 | 26,4 | 19,5 | 8,0 |
| 63 Prateće i pomoćne djelatnosti u prijevozu; djelatnosti putničkih agencija | 7,1 | 22,8 | 21,2 | 14,5 | 12,8 |
| 64 Poštanske aktivnosti i telekomunikacije | 0,1 | 2,4 | 12,5 | 26,3 | 22,9 |
| J Finansijsko/Financijsko posredovanje | 2,5 | 10,6 | 16,0 | 20,7 | 15,7 |
| 65 Finansijsko/Financijsko posredovanje, osim osiguranja i penzijskih/mirovinskih fondova | 1,2 | 7,0 | 15,3 | 22,1 | 16,0 |
| 66 Osiguranje i penzijski/mirovinski fondovi, osim obaveznog/obveznog soc.osiguranja | 7,1 | 23,8 | 19,0 | 16,3 | 14,9 |
| 67 Pomoćne djelatnosti u finansijskom/financijskom posredovanju | 4,2 | 15,3 | 8,3 | 6,9 | 12,5 |
| K Poslovanje nekretninama, iznajmljivanje, posl.usluge | 22,9 | 27,5 | 20,0 | 10,9 | 8,6 |
| 70 Poslovanje nekretninama | 12,9 | 40,5 | 16,4 | 14,6 | 7,7 |
| 71 Iznajmljivanje mašina i opreme bez rukovaoca | 0,0 | 65,8 | 7,9 | 10,5 | 5,3 |
| 72 Računarske/Računalne i srodne aktivnosti | 16,3 | 15,3 | 6,4 | 18,3 | 23,4 |
| 73 Istraživanje i razvoj | 2,4 | 23,5 | 50,0 | 11,6 | 5,9 |
| 74 Ostale poslovne djelatnosti | 27,9 | 26,7 | 16,8 | 9,9 | 8,3 |
| L Javna uprava i odbrana/odbrana; obavezno/obvezno socijalno osiguranje | 0,7 | 18,8 | 36,4 | 19,5 | 12,1 |
| 75 Javna uprava i odbrana/odbrana; obavezno/obvezno socijalno osiguranje | 0,7 | 18,8 | 36,4 | 19,5 | 12,1 |
| M Obrazovanje | 6,1 | 21,5 | 41,0 | 22,1 | 5,9 |
| 80 Obrazovanje | 6,1 | 21,5 | 41,0 | 22,1 | 5,9 |
| N Zdravstvena i socijalna zaštita/skrb | 7,9 | 28,1 | 29,9 | 15,4 | 6,6 |
| 85 Zdravstvena i socijalna zaštita/skrb | 7,9 | 28,1 | 29,9 | 15,4 | 6,6 |
| O Ostale javne, društvene, socijalne i osobne uslužne djelatnosti | 11,4 | 29,1 | 28,7 | 16,2 | 8,1 |
| 90 Uklanjanje otpadnih voda, odvoz smeća i sl.djelatnosti | 3,9 | 34,5 | 40,8 | 14,1 | 3,2 |
| 91 Djelatnosti članskih organizacija d.n. | 1,0 | 25,8 | 22,0 | 22,2 | 11,5 |
| 92 Rekreativne, kulturne i sportske djelatnosti | 18,2 | 27,2 | 23,3 | 14,3 | 10,8 |
| 93 Ostale uslužne djelatnosti | 12,4 | 18,6 | 10,4 | 41,5 | 8,7 |

PO DJELATNOSTIMA - Struktura u %, mart/ožujak 2007 (nastavak)
WAGES BY ACTIVITIES - Structure in %, March 2007 (continued)

| 1201 - 1400 KM | 1401 - 1600 KM | 1601 - 1800 KM | 1801 - 2000 KM | 2001 - 2500 KM | 2500+ KM | |
|-------------------|-------------------|-------------------|-------------------|-------------------|-------------|---|
| 2,7 | 1,0 | 0,4 | 0,3 | 0,2 | 0,1 | Collection, purification and distribution water |
| 0,4 | 0,3 | 0,2 | 0,2 | 0,2 | 0,2 | Construction |
| 0,4 | 0,3 | 0,2 | 0,2 | 0,2 | 0,2 | Construction |
| 1,1 | 0,8 | 0,5 | 0,3 | 0,5 | 0,3 | Wholesale and retail; certain repair |
| 1,1 | 0,9 | 0,3 | 0,2 | 0,9 | 0,5 | Sale, repair motors; fuel |
| 1,0 | 0,8 | 0,5 | 0,3 | 0,5 | 0,4 | Wholesale, commission not motors |
| 1,2 | 0,8 | 0,5 | 0,3 | 0,3 | 0,1 | Retail trade, except motors; repairs |
| 0,5 | 0,4 | 0,4 | 0,2 | 0,1 | 0,2 | Catering trade |
| 0,5 | 0,4 | 0,4 | 0,2 | 0,1 | 0,2 | Catering trade |
| 6,2 | 3,5 | 2,5 | 1,9 | 1,5 | 1,9 | Transport, storage and communication |
| 1,2 | 0,6 | 0,4 | 0,1 | 0,1 | 0,1 | Land transport; transport via pipelines |
| 1,1 | 6,9 | 0,0 | 0,0 | 20,7 | 0,0 | Air transport |
| 7,6 | 5,0 | 3,8 | 1,4 | 2,5 | 1,3 | Supporting transport; travel agencies |
| 12,4 | 6,9 | 5,0 | 4,3 | 3,0 | 4,2 | Post and telecommunications |
| 8,9 | 6,4 | 5,5 | 3,7 | 5,3 | 4,7 | Financial intermediation |
| 9,9 | 6,8 | 6,5 | 4,2 | 5,8 | 5,2 | Financial intermediation, not insurance&pens.funds |
| 5,2 | 4,7 | 2,0 | 1,8 | 2,7 | 2,5 | Insurance, pension funds, not comp.soc.sec. |
| 4,2 | 8,3 | 1,4 | 5,6 | 20,8 | 12,5 | Activities auxiliary to financial intermediation |
| 3,7 | 2,2 | 1,2 | 0,7 | 1,0 | 1,3 | Real estate, renting and business activities |
| 3,3 | 1,5 | 1,1 | 0,9 | 0,6 | 0,5 | Real estate activities |
| 5,3 | 0,0 | 2,6 | 0,0 | 0,0 | 2,6 | Renting equipment without operator |
| 7,1 | 5,1 | 4,1 | 0,3 | 2,0 | 1,7 | Computer and related activities |
| 1,5 | 2,0 | 0,6 | 0,4 | 1,5 | 0,6 | Research and development |
| 3,9 | 2,2 | 1,1 | 0,8 | 0,9 | 1,5 | Other business activities |
| 4,9 | 2,3 | 1,1 | 0,5 | 1,0 | 2,7 | Public administration and defence; comp.soc.sec. |
| 4,9 | 2,3 | 1,1 | 0,5 | 1,0 | 2,7 | Public administration and defence; comp.soc.sec. |
| 1,1 | 0,9 | 0,4 | 0,3 | 0,3 | 0,4 | Education |
| 1,1 | 0,9 | 0,4 | 0,3 | 0,3 | 0,4 | Education |
| 3,1 | 4,9 | 2,1 | 0,7 | 1,0 | 0,3 | Health and social welfare |
| 3,1 | 4,9 | 2,1 | 0,7 | 1,0 | 0,3 | Health and social welfare |
| 2,5 | 1,5 | 0,9 | 0,6 | 0,7 | 0,3 | Other social and personal services |
| 2,4 | 0,4 | 0,4 | 0,0 | 0,1 | 0,2 | Sewage and refuse disposal, sanitation, etc. |
| 3,8 | 3,8 | 2,9 | 2,6 | 3,1 | 1,3 | Membership organisation n.e.c. |
| 2,3 | 1,7 | 0,8 | 0,6 | 0,7 | 0,1 | Recreational, cultural and sporting activities |
| 2,0 | 3,7 | 1,3 | 0,7 | 0,7 | 0,0 | Other service activities |

ZAPOSLTENOST, NEZAPOSLENOST I PLAĆE
 EMPLOYMENT, UNEMPLOYMENT AND WAGES

18-9 NEZAPOSLENE OSOBE PREMA STRUČNOJ SPREMI, decembar/prosinac
 UNEMPLOYED PERSONS ACCORDING TO PROFESSIONAL ATTAINMENT, December

| | 2002 | | Struktura Structure | | 2003 | | Struktura Structure | | |
|----------|-----------------|---------------|------------------------|---------------|-----------------|---------------|------------------------|---------------|------------------|
| | ukupno Total | žene Women | ukupno Total | žene Women | ukupno Total | žene Women | ukupno Total | žene Women | |
| UKUPNO | 290.715 | 132.697 | 100,0 | 100,0 | 304.830 | 140.038 | 100,0 | 100,0 | TOTAL |
| VSS | 3.315 | 1.815 | 1,1 | 1,4 | 3.683 | 2.037 | 1,2 | 1,5 | University |
| VŠS | 3.488 | 2.150 | 1,2 | 1,6 | 3.692 | 2.238 | 1,2 | 1,6 | Higher schools |
| SSS | 60.138 | 37.115 | 20,7 | 28,0 | 65.252 | 40.123 | 21,4 | 28,7 | Secondary school |
| VKV, KV | 107.000 | 37.171 | 36,8 | 28,0 | 114.819 | 40.644 | 37,7 | 29,0 | Highly skilled, |
| PKV, NSS | 9.786 | 3.668 | 3,4 | 2,8 | 11.322 | 4.409 | 3,7 | 3,1 | Semiskilled |
| NKV | 106.988 | 50.778 | 36,8 | 38,3 | 106.062 | 50.587 | 34,8 | 36,1 | Unskilled |

| | 2004 | | Struktura Structure | | 2005 | | Struktura Structure | | |
|----------|-----------------|---------------|------------------------|---------------|-----------------|---------------|------------------------|---------------|------------------|
| | ukupno Total | žene Women | ukupno Total | žene Women | ukupno Total | žene Women | ukupno Total | žene Women | |
| UKUPNO | 325.738 | 150.447 | 100,0 | 100,0 | 347.478 | 163.073 | 100,0 | 100,0 | TOTAL |
| VSS | 4.989 | 2.823 | 1,5 | 1,9 | 6.195 | 3.635 | 1,8 | 2,2 | University |
| VŠS | 4.267 | 2.616 | 1,3 | 1,7 | 4.693 | 2.860 | 1,4 | 1,8 | Higher schools |
| SSS | 71.333 | 43.430 | 21,9 | 28,9 | 78.323 | 47.407 | 22,5 | 29,1 | Secondary school |
| VKV, KV | 123.552 | 44.388 | 37,9 | 29,5 | 131.522 | 48.264 | 37,9 | 29,6 | Highly skilled, |
| PKV, NSS | 11.795 | 4.621 | 3,6 | 3,1 | 12.475 | 4.929 | 3,6 | 3,0 | Semiskilled |
| NKV | 109.802 | 52.569 | 34,8 | 34,9 | 114.270 | 55.978 | 32,9 | 34,3 | Unskilled |

| | 2006 | | Struktura Structure | | 2007 | | Struktura Structure | | |
|----------|-----------------|---------------|------------------------|---------------|-----------------|---------------|------------------------|---------------|------------------|
| | ukupno Total | žene Women | ukupno Total | žene Women | ukupno Total | žene Women | ukupno Total | žene Women | |
| UKUPNO | 362.368 | 172.549 | 100,0 | 100,0 | 367.570 | 179.962 | 100,0 | 100,0 | TOTAL |
| VSS | 7.029 | 4.180 | 1,9 | 2,4 | 7.832 | 4.843 | 2,1 | 2,7 | University |
| VŠS | 4.943 | 3.059 | 1,4 | 1,8 | 4.917 | 3.120 | 1,3 | 1,7 | Higher schools |
| SSS | 82.421 | 49.734 | 22,7 | 28,8 | 80.692 | 49.128 | 22,0 | 27,3 | Secondary school |
| VKV, KV | 136.101 | 51.066 | 37,6 | 29,6 | 131.194 | 50.656 | 35,7 | 28,1 | Highly skilled, |
| PKV, NSS | 12.707 | 5.155 | 3,5 | 3,0 | 13.527 | 5.496 | 3,7 | 3,1 | Semiskilled |
| NKV | 119.167 | 59.355 | 32,9 | 34,4 | 129.408 | 66.719 | 35,2 | 37,1 | Unskilled |

Izvor podataka: Zavod za zapošljavanje Federacije BiH
 Source: Employment Service of Federation B&H

18-10 NEZAPOSLENOST
UNEMPLOYMENT

| | Nezaposlene osobe ¹⁾ - godišnji prosjek <i>Unemployed persons¹⁾ - Average for year</i> | | | | | | |
|------|---|----------------------|---|---|--|---|---|
| | ukupno <i>Total</i> | žene <i>Women</i> | prvi put traže zaposlenje <i>Seeking first job</i> | korisnici novčane naknade <i>Unemplo- yment benefit recipients</i> | korisnici zdravstvenog osiguranja <i>Health insurance beneficiaries</i> | prijavljeni na evidenciju <i>Recorded persons</i> | brisani sa evidencije <i>Persons cleared from the records</i> |
| 2003 | 297.328 | 135.998 | 154.766 | 4.759 | 176.843 | 7.292 | 6.059 |
| 2004 | 315.847 | 145.194 | 160.918 | 4.889 | 189.622 | 7.799 | 6.051 |
| 2005 | 338.270 | 157.639 | 167.228 | 5.651 | 202.644 | 7.989 | 6.178 |
| 2006 | 355.102 | 167.933 | 175.801 | 5.768 | 212.912 | 7.825 | 6.585 |
| 2007 | 370.459 | 177.837 | 196.155 | 5.789 | 213.111 | 9.274 | 8.840 |

18-11 BROJ ZAPOSLENIH I NEZAPOSLENIH OSOBA
NUMBER OF EMPLOYED AND UNEMPLOYED PERSONS

| | Zaposlene osobe (godišnji prosjek) <i>Employed persons (Average for year)</i> | | Nezaposlene osobe ¹⁾ - godišnji prosjek <i>Unemployed persons¹⁾ - Average for year</i> | | Index 2006 = 100 | |
|------|--|----------------------|--|----------------------|------------------------------|----------------------------------|
| | ukupno <i>Total</i> | žene <i>Women</i> | ukupno <i>Total</i> | žene <i>Women</i> | zaposleni <i>Employed</i> | nezaposleni <i>Unemployed</i> |
| 2003 | 387.381 | 139.188 | 297.328 | 135.998 | 99,4 | 83,7 |
| 2004 | 388.310 | 143.215 | 315.847 | 145.194 | 99,7 | 88,9 |
| 2005 | 388.418 | 144.270 | 338.270 | 157.639 | 99,7 | 95,3 |
| 2006 | 389.601 | 144.681 | 355.102 | 167.933 | 100,0 | 100,0 |
| 2007 | 413.676 | 153.776 | 370.459 | 177.837 | 106,2 | 104,3 |

1) Podaci o nezaposlenim osobama preuzeti od Federalnog Zavoda za zapošljavanje

1) Data on unemployment are obtained from the Employment Service of Federation B&H

18-12 PROSJEČNA MJESEČNA NETO PLAĆA
MONTHLY AVERAGE NET WAGE

| | Prosječna mjesečna neto - plaća, u KM <i>Annual average net wages, in KM</i> | Index 2006 = 100 | | |
|------|--|-----------------------------------|---|-----------------------------|
| | | nominalni <i>Nominal index</i> | indeks potrošačkih cijena <i>Consumer price index</i> | realni <i>Real index</i> |
| 2003 | 524,18 | 86,9 | 96,6 | 90,0 |
| 2004 | 533,52 | 88,4 | 97,2 | 91,0 |
| 2005 | 557,55 | 92,4 | 97,2 | 95,1 |
| 2006 | 603,21 | 100,0 | 100,0 | 100,0 |
| 2007 | 662,10 | 109,8 | 101,5 | 108,1 |

ZAPOSLTENOST, NEZAPOSLTENOST I PLAĆE
EMPLOYMENT, UNEMPLOYMENT AND WAGES

18-13 PROSJEČNA MJESEČNA NETO PLAĆA PO ZAPOSLENOM, PO DJELATNOSTI
MONTHLY AVERAGE NET WAGES PER PERSON BY ACTIVITIES

| | 2003 | 2004 | 2005 | 2006 | 2007 |
|--|---------------|---------------|---------------|---------------|---------------|
| UKUPNO <i>TOTAL</i> | 524,18 | 533,52 | 557,55 | 603,21 | 662,10 |
| A Poljoprivreda, lov i šumarstvo <i>Agriculture, hunting and forestry</i> | 518,44 | 514,64 | 510,40 | 557,72 | 609,01 |
| 01 Poljoprivreda, lov i odgovarajuće usluge <i>Agriculture, hunting and corresponding services</i> | 366,40 | 384,70 | 418,65 | 454,97 | 517,28 |
| 02 Šumarstvo i šumarske usluge <i>Forestry and corresponding services</i> | 546,29 | 547,31 | 537,71 | 577,91 | 629,10 |
| B Ribarstvo <i>Fishing</i> | 364,55 | 361,36 | 445,03 | 400,78 | 416,44 |
| 05 Ribarstvo, mrijestilišta i ribnjaci; usluge u ribarstvu <i>Fishing, hatcheries and services</i> | 364,55 | 361,36 | 445,03 | 400,78 | 416,44 |
| C Rudarstvo <i>Mining</i> | 445,02 | 433,28 | 453,52 | 524,44 | 614,10 |
| 10 Vađenje ugljena i treseta <i>Mining of coal and peat</i> | 442,86 | 436,57 | 454,20 | 536,02 | 631,01 |
| 13 Vađenje ruda metala <i>Mining of metal ore</i> | 325,80 | 313,52 | 345,41 | 496,61 | 516,23 |
| 14 Vađenje ostalih ruda i kamena <i>Other mining and quarrying</i> | 466,16 | 424,91 | 460,32 | 470,01 | 540,70 |
| D Prerađivačka industrija <i>Manufacturing</i> | 409,05 | 412,30 | 435,88 | 457,49 | 493,92 |
| 15 Proizvodnja hrane i pića <i>Manufacture of food and beverages</i> | 504,87 | 503,31 | 489,77 | 503,59 | 526,30 |
| 16 Proizvodnja duhanskih proizvoda <i>Manufacture of tobacco products</i> | 1.529,88 | 1.512,01 | 1.533,06 | 1581,97 | 1571,88 |
| 17 Proizvodnja tekstila <i>Manufacture of textiles</i> | 324,98 | 322,01 | 339,49 | 345,49 | 386,20 |
| 18 Proizvodnja odjeće; dorada, bojenje krzna <i>Mfr. of clothing; dressing, dyeing of fur</i> | 259,65 | 276,49 | 285,57 | 299,79 | 323,69 |
| 19 Prerada kože, izrada galanterije i obuće <i>Mfr. of leather, haberdashery, footwear</i> | 312,10 | 324,51 | 321,24 | 337,09 | 345,39 |
| 20 Prerada drveta/drva i proizvodnja proizvoda od drveta/drva, osim namještaja <i>Mfr. of wood, wood products except furniture</i> | 312,84 | 321,45 | 328,79 | 341,56 | 356,02 |
| 21 Proizvodnja celuloze, papira i proizvoda od papira <i>Mfr. of pulp, paper and paper products</i> | 245,63 | 275,61 | 378,27 | 486,21 | 584,94 |
| 22 Izdavačka i štamparska/tiskarska djelatnost <i>Publishing, printing and recorded media</i> | 447,76 | 461,06 | 489,01 | 531,92 | 586,83 |
| 23 Proizvodnja koksa, naftnih derivata, nuklearnog goriva <i>Mfr. of coke, petroleum products & nuc. fuel</i> | 289,42 | 315,82 | 469,06 | 527,91 | 607,20 |
| 24 Proizvodnja kemikalija i kemijskih proizvoda <i>Mfr. of chemicals & chemical products</i> | 571,58 | 531,72 | 574,50 | 602,92 | 666,94 |
| 25 Proizvodnja proizvoda od gume i plas.masa <i>Mfr. of rubber and plastic products</i> | 347,19 | 339,03 | 357,33 | 386,54 | 430,41 |
| 26 Proizvodnja ostalih nemetalnih mineralnih proizvoda <i>Mfr. of other non-metallic min. products</i> | 565,77 | 539,70 | 511,70 | 531,14 | 573,07 |
| 27 Proizvodnja metala <i>Manufacture of basic metals</i> | 636,46 | 642,71 | 766,24 | 800,42 | 856,14 |
| 28 Proizvodnja proizvoda od metala, osim mašina/strojeva i opreme <i>Mfr. of metal products, not machines</i> | 317,57 | 343,21 | 388,10 | 405,48 | 468,45 |
| 29 Proizvodnja mašina/strojeva i uredaja d.n. <i>Mfr. of machinery and equipment n.e.c.</i> | 346,81 | 320,58 | 375,39 | 401,29 | 466,76 |
| 30 Proizvodnja kancelarijskih mašina/ strojeva i računara/računala <i>Manufr. of office equipment, computers</i> | 666,10 | 667,32 | 708,06 | 696,12 | 735,92 |

18-13 PROSJEČNA MJESEČNA NETO PLAĆA PO ZAPOSLENOM, PO DJELATNOSTI (nastavak)
MONTHLY AVERAGE NET WAGES PER PERSON BY ACTIVITIES (continued)

| | 2003 | 2004 | 2005 | 2006 | 2007 |
|---|---------------|---------------|---------------|---------------|---------------|
| 31 Proizvodnja električnih mašina/strojeva i aparata d.n. <i>Mfr. of elect. machinery & apparatus nec.</i> | 390,52 | 479,79 | 394,60 | 471,90 | 515,63 |
| 32 Proizvodnja radiotelevizijskih i komunikacijskih aparata i opreme <i>Mfr. of radio, TV and equipment</i> | 327,03 | 447,16 | 530,77 | 535,74 | 947,85 |
| 33 Proizvodnja medicinskih preciznih, optičkih instrumenata, satova <i>Mfr. of medical and precision instruments</i> | 407,46 | 405,51 | 441,54 | 489,05 | 526,66 |
| 34 Proizvodnja motornih vozila, prikolica, poluprikolica <i>Mfr. of motor vehicles, trailers etc.</i> | 396,48 | 426,21 | 447,99 | 495,19 | 560,78 |
| 35 Proizvodnja ostalih prijevoznih sredstava <i>Mfr. of other means of transportation</i> | 311,41 | 451,30 | 454,78 | 430,18 | 379,46 |
| 36 Proizvodnja namještaja, ostala prerađivačka industrija, d.n. <i>Mfr. of furniture, manufacturing n.e.c.</i> | 289,35 | 307,60 | 330,51 | 354,38 | 395,44 |
| 37 Reciklaža <i>Recycling</i> | 377,62 | 408,20 | 459,41 | 454,47 | 487,84 |
| E Snabdijevanje/Opskrba električnom energijom, gasom/plinom i vodom <i>Electricity, gas and water supply</i> | 676,37 | 718,98 | 781,56 | 896,79 | 981,70 |
| 40 Snabdijevanje/Opskrba električnom energijom, gasom/plinom, parom i toplom vodom <i>Electricity, gas, steam, hot water supply</i> | 762,77 | 822,00 | 895,79 | 1034,90 | 1132,45 |
| 41 Sakupljanje, prečišćavanje i distribucija vode <i>Collection, purification and distribution water</i> | 515,60 | 539,74 | 562,28 | 623,18 | 673,81 |
| F Građevinarstvo <i>Construction</i> | 359,43 | 358,70 | 369,98 | 403,50 | 446,49 |
| 45 Građevinarstvo <i>Construction</i> | 359,43 | 358,70 | 369,98 | 403,50 | 446,49 |
| G Trgovina; popravak motornih vozila i motocikla, predmeta za vlastitu upotr./upor. i dom./kuć. <i>Wholesale, retail; certain repair</i> | 395,15 | 389,11 | 404,74 | 436,66 | 463,04 |
| 50 Trgovina motornim vozilima i motociklima, održavanje i popravak, trgovina na malo gorivima <i>Sale, repair etc. motors; fuel</i> | 463,28 | 473,96 | 462,01 | 508,43 | 506,44 |
| 51 Trgovina na veliko i posredovanje u trgovini, osim motornim vozilima i motociklima <i>Wholesale, commission, not motors</i> | 391,19 | 388,83 | 412,61 | 435,54 | 466,26 |
| 52 Trgovina na malo, osim motornim vozilima i motociklima; popravak predmeta za vlastitu upotr./upor. i dom./kuć. <i>Retail trade, except motors; repairs</i> | 372,98 | 363,41 | 373,11 | 407,71 | 441,91 |
| H Ugostiteljstvo <i>Catering trade</i> | 394,06 | 390,00 | 397,56 | 434,57 | 456,57 |
| 55 Ugostiteljstvo <i>Catering trade</i> | 394,06 | 390,00 | 397,56 | 434,57 | 456,57 |
| I Prijevoz, skladištenje i veze <i>Transport, storage, communication</i> | 684,90 | 696,91 | 738,59 | 767,21 | 831,70 |
| 60 Kopneni prijevoz; cjevovodni transport <i>Land transport, pipelines transport</i> | 423,89 | 435,84 | 483,79 | 516,32 | 569,46 |
| 62 Zračni prijevoz <i>Air transport</i> | 830,43 | 832,05 | 810,40 | 1256,59 | 1291,56 |
| 63 Prateće i pomoćne djelatn. u prijevozu; djelatnosti putničkih agencija <i>Supporting transport; travel agencies</i> | 655,53 | 662,40 | 708,47 | 795,54 | 842,92 |
| 64 Poštanske aktivnosti i telekomunikacije <i>Post and telecommunications</i> | 1.078,57 | 1.119,09 | 1.157,91 | 1145,63 | 1217,08 |

ZAPOSLTENOST, NEZAPOSLTENOST I PLAĆE
EMPLOYMENT, UNEMPLOYMENT AND WAGES

18-13 PROSJEČNA MJESEČNA NETO PLAĆA PO ZAPOSLENOM, PO DJELATNOSTI (nastavak)
MONTHLY AVERAGE NET WAGES PER PERSON BY ACTIVITIES (continued)

| | 2003 | 2004 | 2005 | 2006 | 2007 |
|---|-----------------|-----------------|-----------------|----------------|----------------|
| J Finansijsko/Financijsko posredovanje <i>Financial intermediation</i> | 1.036,80 | 1.092,34 | 1.129,92 | 1153,55 | 1195,14 |
| 65 Finansijsko/Financijsko posredovanje, osim osiguranja i penzijskih/mirovinskih fondova <i>Financ.intermed.,not insur.&pens.funds</i> | 1.075,04 | 1.125,30 | 1.169,29 | 1214,15 | 1265,69 |
| 66 Osiguranje i penzijski/mirovinski fondovi, osim obaveznog/obveznog soc.osiguranja <i>Insurance, pension,not comp.soc.sec.</i> | 885,87 | 950,59 | 966,62 | 914,79 | 931,44 |
| 67 Pomoćne djelatnosti u finansijskom posredovanju <i>Activities auxiliary to financial intermediation</i> | 1.558,20 | 1.743,88 | 1.827,08 | 2013,83 | 1537,00 |
| K Poslovanje nekretninama, iznajmljivanje, posl.usluge <i>Real estate, renting, business activities</i> | 529,76 | 513,85 | 568,81 | 609,67 | 655,59 |
| 70 Poslovanje nekretninama <i>Real estate activities</i> | 726,87 | 655,98 | 666,56 | 624,85 | 648,76 |
| 71 Iznajmljivanje mašina/strojeva i opreme, bez rukovaoca <i>Renting equipment without operator</i> | 451,96 | 412,81 | 397,19 | 724,22 | 526,55 |
| 72 Računarske i srodne aktivnosti <i>Computer and related activities</i> | 600,44 | 593,66 | 702,58 | 711,79 | 822,45 |
| 73 Istraživanje i razvoj <i>Research and development</i> | 572,87 | 627,57 | 674,17 | 653,35 | 664,88 |
| 74 Ostale poslovne djelatnosti <i>Other business activities</i> | 503,44 | 474,50 | 537,19 | 591,97 | 643,63 |
| L Javna uprava i odbrana/obrana; obavezno/obvezno socijalno osiguranje <i>Public administ.&defence;comp.soc.sec.</i> | 693,84 | 679,60 | 712,56 | 795,24 | 879,14 |
| 75 Javna uprava i odbrana/obrana; obavezno/obvezno socijalno osiguranje <i>Public administ.&defence;comp.soc.sec.</i> | 693,84 | 679,60 | 712,56 | 795,24 | 879,14 |
| M Obrazovanje <i>Education</i> | 504,82 | 533,91 | 546,51 | 613,24 | 683,01 |
| 80 Obrazovanje <i>Education</i> | 504,82 | 533,91 | 546,51 | 613,24 | 683,01 |
| N Zdravstvena i socijalna zaštita/skrb <i>Health and social welfare</i> | 594,34 | 638,17 | 655,15 | 686,16 | 765,79 |
| 85 Zdravstvena i socijalna zaštita/skrb <i>Health and social welfare</i> | 594,34 | 638,17 | 655,15 | 686,16 | 765,79 |
| O Ostale javne, društvene, socijalne i osobne uslužne djelatnosti <i>Other social and personal service</i> | 538,80 | 559,09 | 612,46 | 623,49 | 674,97 |
| 90 Uklanjanje otpadnih voda, odvoz smeća i sl.djelatnosti <i>Sewage and refuse disposal, sanitation, etc.</i> | 489,73 | 514,13 | 541,41 | 554,50 | 623,43 |
| 91 Djelatnosti članskih organizacija d.n. <i>Membership organisations n.e.c.</i> | 960,47 | 860,98 | 788,14 | 879,93 | 923,16 |
| 92 Rekreacijske, kulturne i sportske djelatnosti <i>Recreational, cultural and sport.act.</i> | 528,86 | 548,82 | 620,15 | 617,98 | 660,17 |
| 93 Ostale uslužne djelatnosti <i>Other service activities</i> | 563,63 | 579,00 | 643,08 | 693,21 | 800,46 |

18-14 NOMINALNI I REALNI INDEKSI NETO PLAĆE PO DJELATNOSTI
NOMINAL AND REAL INDICES OF NET WAGE BY ACTIVITIES

| | Index 2006 = 100 | | | | | | | |
|---|---|-------------|--------------|--------------|--|-------------|--------------|--------------|
| | nominalni indeksi neto plaće <i>Nominal indices net wage</i> | | | | realni indeksi neto plaće <i>Real indices of net wage</i> | | | |
| | 2003 | 2004 | 2005 | 2007 | 2003 | 2004 | 2005 | 2007 |
| UKUPNO <i>TOTAL</i> | 86,9 | 88,4 | 92,4 | 109,8 | 90,0 | 91,0 | 95,1 | 108,1 |
| A Poljoprivreda, lov i šumarstvo <i>Agriculture, hunting and forestry</i> | 93,0 | 92,3 | 91,5 | 109,2 | 96,2 | 94,9 | 94,2 | 107,6 |
| 01 Poljoprivreda, lov i odgovarajuće usluge <i>Agriculture, hunting and corresponding services</i> | 80,5 | 84,6 | 92,0 | 113,7 | 83,4 | 87,0 | 94,7 | 112,0 |
| 02 Šumarstvo i šumarske usluge <i>Forestry and corresp.services</i> | 94,5 | 94,7 | 93,0 | 108,9 | 97,9 | 97,4 | 95,7 | 107,2 |
| B Ribarstvo <i>Fishing</i> | 91,0 | 90,2 | 111,0 | 103,9 | 94,2 | 92,8 | 114,2 | 102,4 |
| 05 Ribarstvo, mrijestilišta i ribnjaci; usluge u ribarstvu <i>Fishing, hatcheries and services</i> | 91,0 | 90,2 | 111,0 | 103,9 | 94,2 | 92,8 | 114,2 | 102,4 |
| C Rudarstvo <i>Mining</i> | 84,9 | 82,6 | 86,5 | 117,1 | 87,8 | 85,0 | 89,0 | 115,4 |
| 10 Vađenje ugljena i treseta <i>Mining of coal and peat</i> | 82,6 | 81,4 | 84,7 | 117,7 | 85,5 | 83,8 | 87,2 | 116,0 |
| 13 Vađenje ruda metala <i>Mining of metal ore</i> | 65,6 | 63,1 | 69,6 | 104,0 | 67,9 | 65,0 | 71,6 | 102,4 |
| 14 Vađenje ostalih ruda i kamena <i>Other mining and quarrying</i> | 99,2 | 90,4 | 97,9 | 115,0 | 102,7 | 93,0 | 100,8 | 113,3 |
| D Prerađivačka industrija <i>Manufacturing</i> | 89,4 | 90,1 | 95,3 | 108,0 | 92,6 | 92,7 | 98,0 | 106,4 |
| 15 Proizvodnja hrane i pića <i>Manufacture of food and beverages</i> | 100,3 | 99,9 | 97,3 | 104,5 | 103,8 | 102,8 | 100,1 | 103,0 |
| 16 Proizvodnja duhanskih proizvoda <i>Manufacture of tobacco products</i> | 96,7 | 95,6 | 96,9 | 99,4 | 100,1 | 98,3 | 99,7 | 97,9 |
| 17 Proizvodnja tekstila <i>Manufacture of textiles</i> | 94,1 | 93,2 | 98,3 | 111,8 | 97,4 | 95,9 | 101,1 | 110,1 |
| 18 Proizvodnja odjeće; dorada, bojenje krzna <i>Mfr. of clothing; dressing, dyeing of fur</i> | 86,6 | 92,2 | 95,3 | 108,0 | 89,7 | 94,9 | 98,0 | 106,4 |
| 19 Prerada kože, izrada galanterije i obuće <i>Mfr. of leather, haberdashery, footwear</i> | 92,6 | 96,3 | 95,3 | 102,5 | 95,8 | 99,0 | 98,0 | 100,9 |
| 20 Prerada drveta/drva i proizvodnja proizvoda od drveta/drva, osim namještaja <i>Mfr. of wood, wood products exc. furniture</i> | 91,6 | 94,1 | 96,3 | 104,2 | 94,8 | 96,8 | 99,0 | 102,7 |
| 21 Proizvodnja celuloze, papira i proizvoda od papira <i>Mfr. of pulp, paper and paper products</i> | 50,5 | 56,7 | 77,8 | 120,3 | 52,3 | 58,3 | 80,0 | 118,5 |
| 22 Izdavačka i štamparska/tiskarska djelatnost <i>Publishing, printing and recorded media</i> | 84,2 | 86,7 | 91,9 | 110,3 | 87,1 | 89,2 | 94,6 | 108,7 |
| 23 Proizvodnja koksa, naftnih derivata, nuklearnog goriva <i>Mfr. of coke, petroleum products & nuc. fuel</i> | 54,8 | 59,8 | 88,9 | 115,0 | 56,8 | 61,5 | 91,4 | 113,3 |
| 24 Proizvodnja kemikalija i kemijskih proizvoda <i>Mfr. of chemicals & chemical products</i> | 94,8 | 88,2 | 95,3 | 110,6 | 98,1 | 90,7 | 98,0 | 109,0 |
| 25 Proizvodnja proizvoda od gume i plastičnih masa <i>Mfr. of rubber and plastic products</i> | 89,8 | 87,7 | 92,4 | 111,3 | 93,0 | 90,2 | 95,1 | 109,7 |
| 26 Proizvodnja ostalih nemetalnih mineralnih proizvoda <i>Mfr. of other non-metallic min. products</i> | 106,5 | 101,6 | 96,3 | 107,9 | 110,3 | 104,5 | 99,1 | 106,3 |
| 27 Proizvodnja metala <i>Manufacture of basic metals</i> | 79,5 | 80,3 | 95,7 | 107,0 | 82,3 | 82,6 | 98,5 | 105,4 |
| 28 Proizvodnja proizvoda od metala, osim mašina/strojeva i opreme <i>Mfr. of metal products, not machines</i> | 78,3 | 84,6 | 95,7 | 115,5 | 81,1 | 87,1 | 98,5 | 113,8 |
| 29 Proizvodnja mašina/strojeva i uređaja d.n. <i>Mfr. of machinery and equipment n.e.c.</i> | 86,4 | 79,9 | 93,5 | 116,3 | 89,5 | 82,2 | 96,2 | 114,6 |

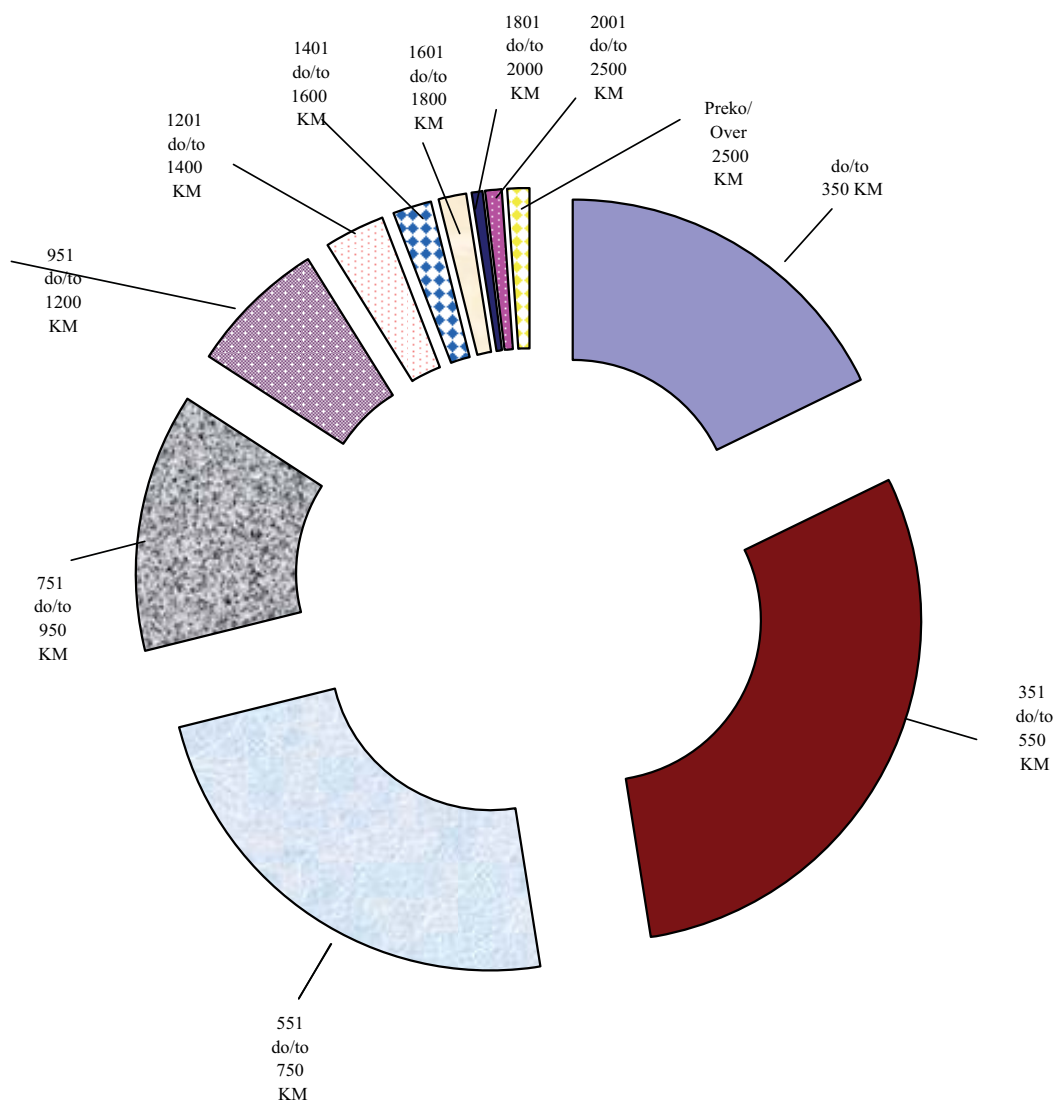
18-14 NOMINALNI I REALNI INDEKSI NETO PLAĆE PO DJELATNOSTI (nastavak)
 NOMINAL AND REAL INDICES OF NET WAGE BY ACTIVITIES (continued)

| | Index 2006 = 100 | | | | | | | |
|---|---|-------------|-------------|--------------|--|-------------|-------------|--------------|
| | nominalni indeksi neto plaće <i>Nominal indices net wage</i> | | | | realni indeksi neto plaće <i>Real indices of net wage</i> | | | |
| | 2003 | 2004 | 2005 | 2007 | 2003 | 2004 | 2005 | 2007 |
| 30 Proizvodnja kancelarijskih mašina/ strojeva i računara/računala <i>Mfr. of office equipment, computers</i> | 95,7 | 95,9 | 101,7 | 105,7 | 99,1 | 98,6 | 104,6 | 104,2 |
| 31 Proizvodnja električnih mašina/strojeva i aparata d.n. <i>Mfr. of elect. machinery & apparatus nec.</i> | 82,8 | 101,7 | 83,6 | 109,3 | 85,7 | 104,6 | 86,0 | 107,7 |
| 32 Proizvodnja radiotelevizijskih i komunikacijskih aparata i opreme <i>Mfr. of radio, TV and equipment</i> | 61,0 | 83,5 | 99,1 | 176,9 | 63,2 | 85,9 | 101,9 | 174,3 |
| 33 Proizvodnja medicinskih preciznih, optičkih instrumenata, satova <i>Mfr. of medical and precision instruments</i> | 83,3 | 82,9 | 90,3 | 107,7 | 86,2 | 85,3 | 92,9 | 106,1 |
| 34 Proizvodnja motornih vozila, prikolica, poluprikolica <i>Mfr. of motor vehicles, trailers etc.</i> | 80,1 | 86,1 | 90,5 | 113,2 | 82,9 | 88,5 | 93,1 | 111,6 |
| 35 Proizvodnja ostalih prijevoznih sredstava <i>Mfr. of other means of transportation</i> | 72,4 | 104,9 | 105,7 | 88,2 | 74,9 | 107,9 | 108,8 | 86,9 |
| 36 Proizvodnja namještaja, ostala prerađivačka industrija, d.n. <i>Mfr. of furniture, manufacturing n.e.c.</i> | 81,6 | 86,8 | 93,3 | 111,6 | 84,5 | 89,3 | 95,9 | 109,9 |
| 37 Reciklaža <i>Recycling</i> | 83,1 | 89,8 | 101,1 | 107,3 | 86,0 | 92,4 | 104,0 | 105,8 |
| E Snabdijevanje/Opskrba električnom energijom, gasom/plinom i vodom <i>Electricity, gas and water supply</i> | 75,4 | 80,2 | 87,2 | 109,5 | 78,1 | 82,5 | 89,7 | 107,9 |
| 40 Snabdijevanje/Opskrba električnom energijom, gasom/plinom, parom i toplom vodom <i>Electricity, gas, steam, hot water supply</i> | 73,7 | 79,4 | 86,6 | 109,4 | 76,3 | 81,7 | 89,1 | 107,8 |
| 41 Sakupljanje, prečišćavanje i distribucija vode <i>Collection, purification and distribution water</i> | 82,7 | 86,6 | 90,2 | 108,1 | 85,6 | 89,1 | 92,8 | 106,5 |
| F Građevinarstvo <i>Construction</i> | 89,1 | 88,9 | 91,7 | 110,7 | 92,2 | 91,5 | 94,3 | 109,0 |
| 45 Građevinarstvo <i>Construction</i> | 89,1 | 88,9 | 91,7 | 110,7 | 92,2 | 91,5 | 94,3 | 109,0 |
| G Trgovina; popravak motornih vozila i motocikla, predmeta za vlastitu upotr./upor. i dom./kuć. <i>Wholesale, retail; certain repair</i> | 90,5 | 89,1 | 92,7 | 106,0 | 93,7 | 91,7 | 95,4 | 104,5 |
| 50 Trgovina motornim vozilima i motociklima, održavanje i popravak, trgovina na malo gorivima <i>Sale, repair etc. motors; fuel</i> | 91,1 | 93,2 | 90,9 | 99,6 | 94,3 | 95,9 | 93,5 | 98,1 |
| 51 Trgovina na veliko i posredovanje u trgovini, osim motornim vozilima i motociklima <i>Wholesale, commission, not motors</i> | 89,8 | 89,3 | 94,7 | 107,1 | 93,0 | 91,8 | 97,5 | 105,5 |
| 52 Trgovina na malo, osim motornim vozilima i motociklima; popravak predmeta za vlastitu upotr./upor. i dom./kuć. <i>Retail trade, except motors; repairs</i> | 91,5 | 89,1 | 91,5 | 108,4 | 94,7 | 91,7 | 94,2 | 106,8 |
| H Ugostiteljstvo <i>Catering trade</i> | 90,7 | 89,7 | 91,5 | 105,1 | 93,9 | 92,3 | 94,1 | 103,5 |
| 55 Ugostiteljstvo <i>Catering trade</i> | 90,7 | 89,7 | 91,5 | 105,1 | 93,9 | 92,3 | 94,1 | 103,5 |
| I Prijevoz, skladištenje i veze <i>Transport, storage, communication</i> | 89,3 | 90,8 | 96,3 | 108,4 | 92,4 | 93,5 | 99,0 | 106,8 |
| 60 Kopneni prijevoz; ejevodni transport <i>Land transport, pipelines transport</i> | 82,1 | 84,4 | 93,7 | 110,3 | 85,0 | 86,8 | 96,4 | 108,7 |

18-14 NOMINALNI I REALNI INDEKSI NETO PLAĆE PO DJELATNOSTI (nastavak)
NOMINAL AND REAL INDICES OF NET WAGE BY ACTIVITIES (continued)

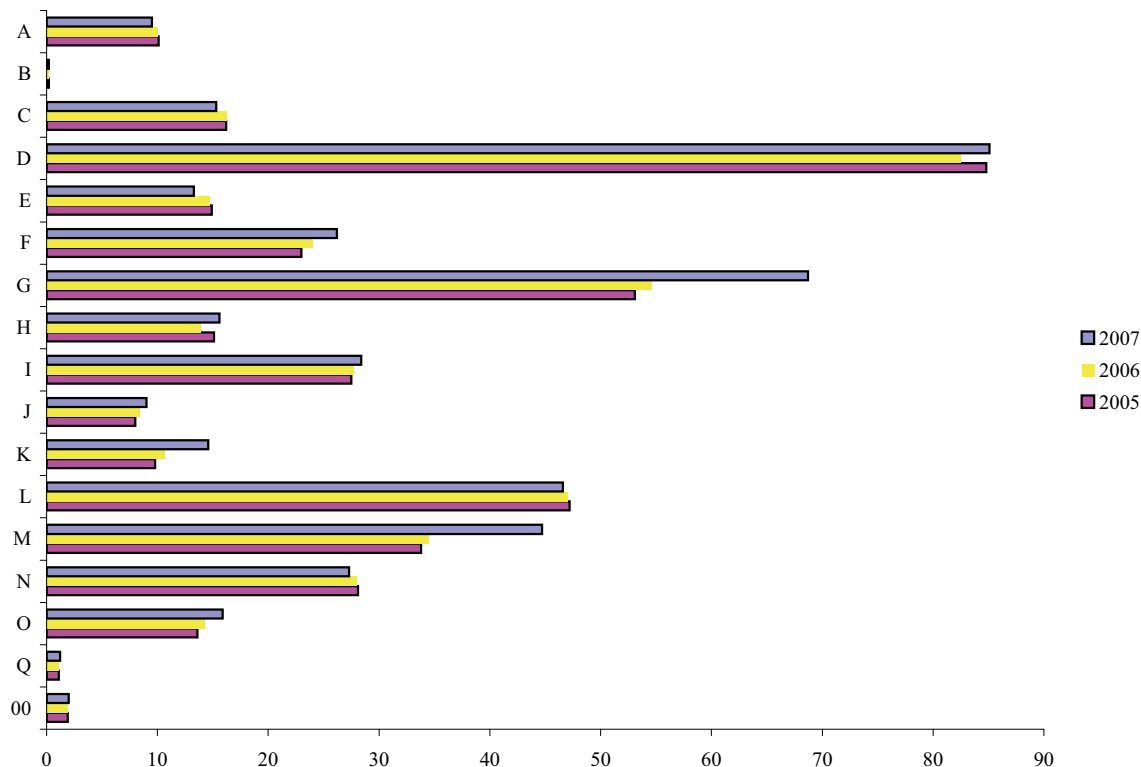
| | Index 2006 = 100 | | | | | | | |
|--|---|-------------|-------------|--------------|--|-------------|--------------|--------------|
| | nominalni indeksi neto plaće <i>Nominal indices net wage</i> | | | | realni indeksi neto plaće <i>Real indices of net wage</i> | | | |
| | 2003 | 2004 | 2005 | 2007 | 2003 | 2004 | 2005 | 2007 |
| 62 Zračni prijevoz <i>Air transport</i> | 66,1 | 66,2 | 64,5 | 102,8 | 68,4 | 68,1 | 66,3 | 101,3 |
| 63 Prateće i pomoćne djelatnosti u prijevozu; djelatnosti putničkih agencija <i>Supporting transport; travel agencies</i> | 82,4 | 83,3 | 89,1 | 106,0 | 85,3 | 85,7 | 91,6 | 104,4 |
| 64 Poštanske aktivnosti i telekomunikacije <i>Post and telecommunications</i> | 94,1 | 97,7 | 101,1 | 106,2 | 97,5 | 100,5 | 104,0 | 104,7 |
| J Finansijsko/Financijsko posredovanje <i>Financial intermediation</i> | 89,9 | 94,7 | 98,0 | 103,6 | 93,0 | 97,4 | 100,8 | 102,1 |
| 65 Finansijsko/Financijsko posredovanje, osim osiguranja i penzijskih/mirovinskih fondova <i>Financ. intermed., not insur. & pens. funds</i> | 88,5 | 92,7 | 96,3 | 104,2 | 91,7 | 95,4 | 99,1 | 102,7 |
| 66 Osiguranje i penzijski/mirovinski fondovi, osim obaveznog/obveznog soc.osiguranja <i>Insurance, pension, not comp.soc.sec.</i> | 96,8 | 103,9 | 105,7 | 101,8 | 100,2 | 106,9 | 108,7 | 100,3 |
| 67 Pomoćne djelatnosti u finansijskom posredovanju <i>Activities auxiliary to financial intermediation</i> | 77,37 | 86,60 | 90,7 | 76,3 | 80,1 | 89,1 | 93,3 | 75,2 |
| K Poslovanje nekretninama, iznajmljivanje, posl.usluge <i>Real estate, renting, business activ.</i> | 86,9 | 84,3 | 93,3 | 107,5 | 90,0 | 86,7 | 96,0 | 105,9 |
| 70 Poslovanje nekretninama <i>Real estate activities</i> | 116,3 | 105,0 | 106,7 | 103,8 | 120,4 | 108,0 | 109,7 | 102,3 |
| 71 Iznajmljivanje mašina/strojeva i opreme bez rukovaoca <i>Renting equipment without operator</i> | 62,4 | 57,0 | 54,8 | 72,7 | 64,6 | 58,6 | 56,4 | 71,6 |
| 72 Računarske i srodne aktivnosti <i>Computer and related activities</i> | 84,4 | 83,4 | 98,7 | 115,5 | 87,3 | 85,8 | 101,5 | 113,8 |
| 73 Istraživanje i razvoj <i>Research and development</i> | 87,7 | 96,1 | 103,2 | 101,8 | 90,8 | 98,8 | 106,2 | 100,3 |
| 74 Ostale poslovne djelatnosti <i>Other business activities</i> | 85,0 | 80,2 | 90,7 | 108,7 | 88,0 | 82,5 | 93,4 | 107,1 |
| L Javna uprava i odbrana/obrana; obavežno/obvezno socijalno osiguranje <i>Public administ.&defence; comp.soc.sec.</i> | 87,2 | 85,5 | 89,6 | 110,6 | 90,3 | 87,9 | 92,2 | 108,9 |
| 75 Javna uprava i odbrana/obrana; obavežno/obvezno socijalno osiguranje <i>Public administ.&defence; comp.soc.sec.</i> | 87,2 | 85,5 | 89,6 | 110,6 | 90,3 | 87,9 | 92,2 | 108,9 |
| M Obrazovanje <i>Education</i> | 82,3 | 87,1 | 89,1 | 111,4 | 85,2 | 89,6 | 91,7 | 109,7 |
| 80 Obrazovanje <i>Education</i> | 82,3 | 87,1 | 89,1 | 111,4 | 85,2 | 89,6 | 91,7 | 109,7 |
| N Zdravstvena i socijalna zaštita/skrb <i>Health and social welfare</i> | 86,6 | 93,0 | 95,5 | 111,6 | 89,7 | 95,7 | 98,2 | 110,0 |
| 85 Zdravstvena i socijalna zaštita/skrb <i>Health and social welfare</i> | 86,6 | 93,0 | 95,5 | 111,6 | 89,7 | 95,7 | 98,2 | 110,0 |
| O Ostale javne, društvene, socijalne i osobne uslužne djelatnosti <i>Other social and personal service</i> | 86,4 | 89,7 | 98,2 | 108,3 | 89,5 | 92,3 | 101,1 | 106,7 |
| 90 Uklanjanje otpadnih voda, odvoz smeća i sl.djelatnosti <i>Sewage and refuse disposal, sanitation, etc.</i> | 88,3 | 92,7 | 97,6 | 112,4 | 91,4 | 95,4 | 100,5 | 110,8 |
| 91 Djelatnosti članskih organizacija d.n. <i>Membership organisations n.e.c.</i> | 109,2 | 97,8 | 89,6 | 104,9 | 113,0 | 100,7 | 92,1 | 103,4 |
| 92 Rekreativne, kulturne i sportske djelatnosti <i>Recreational, cultural and sport.act.</i> | 85,6 | 88,8 | 100,4 | 106,8 | 88,6 | 91,4 | 103,2 | 105,2 |
| 93 Ostale uslužne djelatnosti <i>Other service activities</i> | 81,3 | 83,5 | 92,8 | 115,5 | 84,2 | 85,9 | 95,4 | 113,8 |

ZAPOSLENI PREMA VISINI NETO-PLAĆE - Struktura u %
mart / ožujak 2007
 EMPLOYEES ACCORDING TO PITCH OF NET WAGE- Structure in %
 March 2007



BROJ ZAPOSLENIH PO DJELATNOSTIMA
PERSONS IN EMPLOYMENT BY ACTIVITIES

u hilj./tis.
in thousand



- A Poljoprivreda, lov i šumarstvo *Agriculture, hunting and forestry*
 B Ribarstvo *Fishing*
 C Rudarstvo *Mining*
 D Prerađivačka industrija *Manufacturing*
 E Snabdijevanje/Opskrba električnom energijom, gasom/plinom i vodom *Electricity, gas and water supply*
 F Građevinarstvo *Construction*
 G Trgovina; popravak motornih vozila i motocikla, te predmeta za vlastitu upotr./upor.i domač./kuć. *Trade;certain repair motors & goods*
 H Ugostiteljstvo *Catering trades*
 I Saobraćaj/Promet, skladištenje i veze *Transport, storage and communication*
 J Finansijsko/Financijsko posredovanje *Finacial intermediation*
 K Poslovanje nekretninama,iznajmljivanje i poslovne usluge *Real estate, renting and business activities*
 L Javna uprava i odbrana/obrana obavezno/obvezno; socijalno osiguranje *Public administration and defence;compulsory social security*
 M Obrazovanje *Education*
 N Zdravstvo i socijalna zaštita/skrb *Health and social welfare*
 O Ostale javne, društvene socijalne i osobne uslužne djelatnosti *Other community,soc.and perso service activities*
 P Privatna domaćinstva/kućanstva sa zaposlenim osobama *Private households with employed persons*
 Q Eksteritorijalne organizacije i tijela *Extra-teritorijal organizations bodies*
 00 Neraspoređeno po djelatnostima SKD *Unclassified according to activities SKD*

19 ANKETA O RADNOJ SNAZI

19- 0 METODOLOŠKA OBJAŠNENJA

Izvori i metode prikupljanja podataka

Anketa o radnoj snazi je istraživanje kojim se prikupljaju podaci o osnovnim karakteristikama radno sposobnog stanovništva, na osnovu kojih se vrši procjena ukupne radne snage u zemlji, kao i podaci o demografskim, obrazovnim, socio-ekonomskim i drugim karakteristikama stanovništva. Glavni cilj ovog istraživanja je dobivanje podataka o tri osnovne, međusobno isključive kategorije stanovništva: zaposleni, nezaposleni i neaktivne osobe.

Statističke institucije u Bosni i Hercegovini su u aprilu/travnju 2006. godine prvi put provele istraživanje -Anketu o radnoj snazi (ARS).

Metodološke postavke Ankete zasnovane su na preporukama i definicijama Međunarodne organizacije rada i zahtjevima Statističkog ureda EU (EUROSTAT), čime je osigurana međunarodna uporedivost podataka u ovoj oblasti statistike. Anketom se mjeri ekonomska aktivnost stanovništva u kratkom razdoblju posmatranja od sedmicu/tjedan dana koja se naziva referentna sedmica/tjedan. Referentna sedmica/tjedan u 2006. godini je bila od 3. do 9. aprila/travnja, a u 2007. od 23. aprila/travnja do 6. maja/svibnja.

Obuhvat

Anketa u 2007. godini je provedena na uzorku od 9.999 domaćinstava/kućanstava i to 6.066 u Federaciji BiH, 3.443 u Republici Srpskoj i 490 u Brčko Distriktu. Uzorkom nisu obuhvaćena kolektivna domaćinstva/kućanstva (studentski i đачki domovi, domovi za penzionere/umirovljenike i stare i iznemogle osobe, domovi za socijalno ugroženu djecu, manastiri, samostani i sl.).

Definicije i objašnjenja

Radno sposobno stanovništvo obuhvaća sve osobe koje imaju 15 i više godina, podijeljene u dvije osnovne kategorije: radnu snagu (ekonomski aktivno) i ekonomski neaktivno stanovništvo.

Radnu snagu ili ekonomski aktivno stanovništvo čine zaposlene i nezaposlene osobe.

Zaposleni su osobe koje imaju 15 i više godina i koje su u referentnoj sedmici/tjednu:

- radile najmanje jedan sat za plaću ili naknadu, bez obzira na njihov formalni status ili
- nisu radile, a imale su posao na koji će se vratiti.

Kategoriju zaposlenih osoba čine:

- zaposlenici (osobe u zaposlenju koje za svoj rad primaju plaću ili naknadu);
- samozaposlenici (poslodavci koji upravljaju poslovnim subjektom i zapošljavaju jednog ili više zaposlenika, te osobe koje rade za vlastiti račun i ne zapošljavaju zaposlenike), i

LABOUR FORCE SURVEY

NOTES ON METHODOLOGY

Sources and methods of data collection

The Labour Force Survey represents research conducted to gather data on the basic characteristics of the working -age population, based on which the total labor force in the country is reviewed, together with data on demographics, education, socio-economic standing and other characteristics of the population. The main goal of the research is to gather data on the three main , mutually exclusive segments of population: the employed, the unemployed and the inactive.

Statistical institutions in Bosnia and Herzegovina carried out The Labour Force Survey in April 2006, for the first time.

Methodological principles behind the Survey are based on the recommendation and definitions of the International Labour Organization- ILO and requirements of the European Statistical Office - EUROSTAT, which set the standards for the international comparability of data in area of labour statistics. The survey measures the economic activity of population in short period of one week. The reference week in 2006. was April 3th to 9th, and in 2007. was April 23th to May 6th .

Coverage

The Survey in 2007. covered 9.999 households, including 6.066 in Federation of Bosnia and Herzegovina, 3.443 in the Republica Srpska, and 490 in the Brcko District of Bosnia and Herzegovina, which are chosen in sample. The sample did not include collective households (university dormitories, homes for pensioners and disabled adults, monasteries, convents, etc.)

Definitions and explanation

Working age population includes all persons of 15 years of age or older, divided into two basic categories: labour force (economically active) and economically inactive population.

The Labour force or the active population is composed of the the employed and the unemployed.

The employed are persons of 15 years of age or older who during the reference week:

- Worked for at least one hour for a salary or fee, notwithstanding their formal status or
- did not work, but had a job to return to.

The employed segment is composed of:

- employees (employed persons who receive salary or fees for their work)
- the self-employed (employers who manage a business subject and employ one or more employees, and a persons who work for their own account and do not have employees);

c) neplaćeni pomažući članovi domaćinstva/kućanstava (članovi koji rade u porodičnom/obiteljskom biznisu).

c) unpaid family workers (household members working in the family business).

Nezaposleni su osobe koje imaju 15 i više godina i koje:

The unemployed are persons of 15 years of age or older who:

a) nisu u referentnoj sedmici/tjednu obavljale nikakvu aktivnost za plaću ili naknadu i

a) in the reference period, did not engage in any activities for which they received a salary or fee and

b) aktivno su tražile posao u toku četiri sedmice/tjedna (referentna i tri prethodne) ili su našle posao i

b) during four weeks (the reference and three preceding weeks) actively looking for employment or found a job and were about to start work in near future and

c) mogle bi početi raditi u toku iduće dvije sedmice/tjedna ako im bude ponuđen posao.

c) available to start to work during two weeks following the reference week should they be offered employment.

Neaktivne osobe čine sve osobe koje imaju 15 i više godina i koje u referentnoj sedmici/referentnom tjednu nisu radile, te koje tokom četiri sedmice/tjedna (referentna i tri prethodne) nisu poduzimale nikakve aktivnosti s ciljem traženja posla, kao i osobe koje nisu spremne početi raditi u iduće dvije sedmice dva tjedna ako bi im posao bio ponuđen.

The inactive are all persons of 15 years of age or older who were not employed during the reference week and who during the four weeks (the reference and three previous weeks) did not take any activity to look for employment, as well as persons who were not ready to start work in two subsequent weeks should they be offered employment.

Stopa aktivnosti je procentualno učešće aktivnog stanovništva (radne snage) u radno sposobnom stanovništvu.

Activity rate represents the labour force as a percentage of the working age population.

Stopa zaposlenosti je procentualno učešće zaposlenih u radno sposobnom stanovništvu.

Employment/population ratio represents persons in employment as a percentage of the working age population

Stopa nezaposlenosti je procentualno učešće nezaposlenih osoba u radnoj snazi.

Unemployment rate represents unemployment persons as a percentage of the labour force.

Metodološke razlike između administrativnih podataka o zaposlenima i podataka dobijenih Anketom radne snage

Methodological differences between administrative data and data obtained by Labour Force Survey of persons in employment

Podaci dobijeni iz administrativnih izvora i iz Ankete radne snage razlikuju se u pogledu:

Administrative data and data obtained by LFS differ regarding:

- **Izvora:** administrativni podaci se baziraju na istraživanjima zaposlenih putem mjesečnog upitnika Rad-1 koji se prikuplja od poslovnih subjekata, dok se anketni podaci temelje na procjenjivanju podataka na bazi uzorka domaćinstava/kućanstva.

- **Source:** administrative data are based on the monthly statistical survey Rad-1 which are obtained from enterprises, while Labour Force Survey data are result of estimates based on the statistical sample of households.

- **Perioda** posmatranja: administrativni podaci se odnose na zadnji dan mjeseca, dok se anketni podaci odnose na aktivnost ispitanika u referentnoj sedmici/referentnom tjednu.

- **Reporting period:** administrative data are extracted on the last day of the month while survey data refer to the activity of the respondent in the reference week (from Monday to Sunday).

- **Perioda** izvještavanja: administrativni podaci se prikupljaju mjesečno, dok se anketa provodi jedanput godišnje.

- **Observation period:** administrative data are extracted on the last day of the month while the Labour Force Survey is carried out once a year.

- **Definicije zaposlene osobe:** administrativni podaci pokrivaju samo osobe u formalnoj zaposlenosti, dok anketni podaci uključuju i vlasnike poljoprivrednih imanja i neplaćene pomažuće članove porodice/obitelji i osobe koje su u sedmici/tjednu posmatranja obavljale bilo kakav posao za zaradu (u novcu ili naturi), profit itd.

- **Definition employed person:** administrative data cover only persons in paid employment with employment contracts while the Labour Force Survey also covers owners of farms, unpaid family workers and persons working under contracts for work or for direct payment, i.e. persons who in the reference week (from Monday to Sunday) performed any work for payment (in money or in kind), profit or family gain.

- **Publikovanja/Publiciranje rezultata:** administrativni podaci se objavljuju u dva odvojena izdanja (mjesečno u formi stalnog izvještavanja i godišnje u formi predmetnog biltena), dok se rezultati ankete objavljuju samo godišnje (nakon obavljenog istraživanja).

- **Publication:** administrative data are published in two separate issues (regularly monthly and yearly - in form of bulletin), while Labour Force Survey data are published once a year in Labour Force Survey results, when LFS is finished.

ANKETA O RADNOJ SNAZI
LABOUR FORCE SURVEY

Metodološke razlike između administrativnih podataka o nezaposlenima i podataka dobivenih Anketom radne snage

Methodological differences between administrative data and data obtained by Labour force survey of unemployed persons

Podaci dobiveni iz administrativnih izvora i iz Ankete radne snage razlikuju se u pogledu:

Administrative data and data obtained by LFS differ regarding:

- **Izvora:** administrativni podaci se temelje na evidenciji nezaposlenih osoba u Zavodu za zapošljavanje, dok se anketni podaci temelje na procjenjivanju podataka na bazi uzorka domaćinstava/kućanstva.

- **Source:** administrative data are obtained from the Register of Unemployed Persons, which is kept by the Employment Service of Federation B&H. In administrative data we have full coverage while Labour Force Survey results are estimates based on the statistical sample.

- **Perioda posmatranja:** administrativni podaci se odnose na zadnji dan mjeseca, dok se anketni podaci odnose na aktivnost ispitanika u referentnoj sedmici/referentnom tjednu.

- **Reporting period:** administrative data are extracted on the last day of the month while survey data refer to the activity of the respondent in the reference week (from Monday to Sunday).

- **Perioda izvještavanja:** administrativni podaci se prikupljaju mjesečno, dok se anketa provodi jedanput godišnje.

- **Observation period:** administrative data are extracted on the last day of the month while Labour Force Survey is carried out once a year.

- **Definicije nezaposlene osobe:** administrativni podaci pokrivaju sve osobe prijavljene na birou za zapošljavanje prema kriterijima definiranim od istih, dok anketni podaci uključuju samo osobe koje zadovoljavaju jasne kriterije definirane od strane Međunarodne organizacije rada (ILO-a) tj. osobe koje u referentnoj sedmici/referentnom tjednu nisu radile – nisu obavljale bilo kakvu aktivnost za plaću, zaradu ili porodičnu/obiteljsku korist; aktivno su tražile zaposlenje u prethodne četiri sedmice/tjedna i raspoložive su za posao – spremne su da prihvate posao u naredne dvije sedmice/dva tjedna.

- **Definitions of unemployed persons:** administrative data on unemployed persons are persons who are registered by the employment office and fulfil all criteria defined by the Employment Office. According to the Labour Force Survey unemployed persons are persons who in the reference week (from Monday to Sunday) did not perform any work for payment (in money or in kind), profit or family gain but has been actively seeking work in the last four weeks before the interview and is prepared to accept it in next two weeks. Unemployed persons are also those who found work and will start working shortly after the interview.

- **Publiciranje rezultata:** administrativni podaci se objavljuju u mjesečnoj dinamici i preuzimaju se od Zavoda za zapošljavanje i publikuju u sklopu mjesečnog biltena, dok se rezultati ankete objavljuju samo godišnje (nakon obavljenog istraživanja).

- **Publication:** administrative data are published monthly and are obtained by the Employment Office. Labour Force survey data are published ones a year in Labour Force Sur.

Uzorak

Sample

Posljednji popis stanovništva u BiH proveden je 1991. godine. Budući da je nakon toga došlo do velikih pomjeranja stanovništva, a kako je Anketa istraživanje bazirano na uzorkom izabranim domaćinstvima/kućanstvima kao jedinicama posmatranja, bilo je neophodno obezbijediti ažurnije podatke na osnovu kojih bi se odabrao uzorak. Uz pomoć UNDP-a formuliran je i proveden projekat Ažuriranja okvira uzorka u BiH, za koji je finansijska/financijska sredstva obezbijedila Vlada Velike Britanije, putem svog Odjela za međunarodni razvoj (DFID). U okviru projekta formiran je Prošireni master uzorak ažuriranjem 1.456 popisnih krugova u periodu januar/siječanj-februar/veljača 2006. godine. Iz Proširenog master-uzorka izvršen je izbor 9.999 domaćinstava/kućanstava za BiH. U uzorak je izabrano 7.500 novih domaćinstava/kućanstava, a 2.499 domaćinstava/kućanstava je ostalo iz prethodne ankete ARS 2006.(pseudo paneli).

The last census in Bosnia and Herzegovina was taken in 1991. Considering the major migrations of the population since then, and the fact that the Survey research is based on the random sample of household as unit of observation, it was necessary to provide up-to-date data base on which the sample could be selected. UNDP supported formulation and implementation of the Sample Frame Update project, for which funding was provided by the Government of the UK through its Department for International Development (DFID). Within this project an Expanded Master Sample was established by updating the information for 1,456 census areas in the period of January/February 2006. 9,999 households from Bosnia and Herzegovina were selected from the Expanded Master Sample. 7,500 new households were selected in the sample, and the rest of 2,499 were taken from the 2006. LFS (pseudo panel).

Uzorak je dizajniran kao stratifikovani/stratificirani dvoetapni slučajni uzorak.

The sample was designed as a stratified two-stage random sample.

Ponderi su izračunati u dva koraka. U prvom koraku svakom odabranom domaćinstvu/kućanstvu je pridružen ponder odabira iz uzorka kao inverzna vrijednost vjerovatnoće izbora svakog domaćinstva/kućanstava. U drugom koraku je urađeno prilagodavanje po osnovu neodziva. Nije urađena poststratifikacija, odnosno prilagodavanje pondera po starosnim grupama i spolu zbog nepostojanja pouzdanih procjena stanovništva po spolu i starosnim grupama.

Weights were calculated in two steps. In the first step, each of the selected households was allocated the weight the weight of the sample selection as the inverted value of probability of selecting each household. In the second step, adjustment were made on the basis of failure to respond. Poststratification, i.e. adjustment of weights per age group and gender, was not executed due to lack of reliable estimates of population per age group or gender.

ZNAKOVI

() - podatak je manje siguran, odnosno koeficijent varijacije (CV) je manji od 0,20 i veći ili jednak 0,10

(()) - podatak je nesiguran, odnosno koeficijent varijacije (CV) je manji od 0,30 i veći ili jednak 0,20

. - podatak je ekstremno nesiguran, odnosno koeficijent varijacije (CV) je veći ili jednak 0,30

SIMBOLS

() - less accurate estimate, coefficient of variance (CV) is less than 0,20 but equal to or more than 0,10

(()) - inaccurate estimate, coefficient of variance (CV) is less than 0,30 but equal to or more than 0,20

. - not zero but extremely inaccurate estimate, coefficient of variance (CV) is equal to or more than 0,30

ANKETA O RADNOJ SNAZI
LABOR FORCE SURVEY

19-1 RADNO SPOSOBNO STANOVNIŠTVO PREMA AKTIVNOSTI, STAROSNIM GRUPAMA I SPOLU
WORKING AGE POPULATION BY ACTIVITY, AGE GROUPS AND SEX

u/in 000

| | Radno sposobno stanovništvo <i>Working age population</i> | | Radna snaga <i>Labour force</i> | | | | | | Neaktivne osobe(15+) <i>Inactive persons</i> | | |
|-------------------------------|--|--------------|------------------------------------|------------|--|------------|--|------------|---|------------|---------------|
| | | | Ukupno <i>Total</i> | | zaposlene osobe <i>Employed persons</i> | | nezaposlene osobe <i>Unemployed persons</i> | | | | |
| | 2006 | 2007 | 2006 | 2007 | 2006 | 2007 | 2006 | 2007 | 2006 | 2007 | |
| Ukupno <i>Total</i> | | | | | | | | | | | |
| Ukupno | 1.718 | 1.708 | 740 | 722 | 500 | 498 | 240 | 226 | 977 | 985 | Total |
| 15 - 24 godine | 337 | 326 | 112 | 104 | 37 | 38 | 75 | 66 | 225 | 222 | 15 - 24 years |
| 25 - 49 | 760 | 757 | 498 | 489 | 351 | 352 | 146 | 137 | 262 | 268 | 25 - 49 |
| 50 - 64 | 347 | 353 | 122 | 121 | 103 | 100 | 18 | 21 | 225 | 232 | 50 - 64 |
| 65+ | 275 | 271 | ((9)) | (8) | ((8)) | (8) | . | . | 266 | 263 | 65+ |
| 15-64 | 1.443 | 1.437 | 731 | 714 | 492 | 490 | 239 | 224 | 711 | 722 | 15-64 |
| Muškarci <i>Men</i> | | | | | | | | | | | |
| Ukupno | 827 | 822 | 473 | 467 | 333 | 336 | 139 | 132 | 354 | 354 | Total |
| 15 - 24 godine | 173 | 167 | 68 | 64 | 24 | 25 | 45 | 40 | 105 | 103 | 15 - 24 years |
| 25 - 49 | 376 | 371 | 315 | 312 | 232 | 235 | 82 | 76 | 62 | 59 | 25 - 49 |
| 50 - 64 | 159 | 167 | 85 | 86 | 72 | 70 | (12) | 16 | 74 | 81 | 50 - 64 |
| 65+ | 118 | 117 | (5) | (6) | ((5)) | (5) | . | . | 113 | 111 | 65+ |
| 15-64 | 708 | 705 | 467 | 462 | 328 | 330 | 139 | 131 | 241 | 243 | 15-64 |
| Žene <i>Women</i> | | | | | | | | | | | |
| Ukupno | 891 | 886 | 268 | 255 | 167 | 162 | 100 | 93 | 623 | 631 | Total |
| 15 - 24 godine | 164 | 160 | 44 | 40 | (14) | (13) | 30 | 27 | 120 | 120 | 15 - 24 years |
| 25 - 49 | 383 | 386 | 183 | 178 | 119 | 117 | 64 | 61 | 200 | 209 | 25 - 49 |
| 50 - 64 | 188 | 186 | 37 | 35 | 31 | 30 | (6) | (5) | 151 | 151 | 50 - 64 |
| 65+ | 156 | 154 | ((4)) | ((2)) | ((4)) | . | - | . | 153 | 152 | 65+ |
| 15-64 | 735 | 732 | 264 | 253 | 164 | 160 | 100 | 93 | 471 | 479 | 15-64 |

19-2 RADNO SPOSOBNO STANOVNIŠTVO PREMA AKTIVNOSTI, ŠKOLSKOJ SPREMI I SPOLU
WORKING AGE POPULATION BY ACTIVITY, SCHOOL ATTAINMENT AND SEX

u/in 000

| | Radno sposobno stanovništvo <i>Working age population</i> | | Radna snaga <i>Labour force</i> | | | | | | Neaktivne osobe(15+) <i>Inactive persons</i> | | |
|---------------------------------------|--|--------------|------------------------------------|------------|--|------------|--|------------|---|------------|---|
| | | | Ukupno <i>Total</i> | | zaposlene osobe <i>Employed persons</i> | | nezaposlene osobe <i>Unemployed persons</i> | | | | |
| | 2006 | 2007 | 2006 | 2007 | 2006 | 2007 | 2006 | 2007 | 2006 | 2007 | |
| Ukupno <i>Total</i> | | | | | | | | | | | |
| Ukupno | 1.718 | 1.708 | 740 | 722 | 500 | 498 | 240 | 225 | 977 | 985 | Total |
| Osnovna škola i manje | 805 | 798 | 168 | 157 | 106 | 97 | 62 | 60 | 637 | 641 | <i>Elemen.school and less</i> |
| Srednja škola | 795 | 797 | 484 | 483 | 316 | 327 | 168 | 156 | 310 | 315 | <i>Secondary school</i> |
| Viša, visoka i posdiplomski studij | 118 | 112 | 88 | 83 | 78 | 74 | 10 | (9) | 30 | 30 | <i>University and postgraduate degree</i> |
| Muškarci <i>Men</i> | | | | | | | | | | | |
| Ukupno | 827 | 822 | 473 | 467 | 333 | 336 | 139 | 132 | 354 | 354 | Total |
| Osnovna škola i manje | 288 | 283 | 102 | 96 | 64 | 63 | 38 | 33 | 186 | 187 | <i>Elemen.school and less</i> |
| Srednja škola | 468 | 474 | 320 | 326 | 223 | 231 | 97 | 95 | 148 | 149 | <i>Secondary school</i> |
| Viša, visoka i posdiplomski studij | 70 | 64 | 50 | 45 | 46 | 41 | 5 | (4) | 20 | 19 | <i>University and postgraduate degree</i> |
| Žene <i>Women</i> | | | | | | | | | | | |
| Ukupno | 891 | 886 | 268 | 255 | 167 | 162 | 100 | 93 | 623 | 631 | Total |
| Osnovna škola i manje | 516 | 515 | 66 | 61 | 42 | 34 | 24 | 27 | 450 | 454 | <i>Elemen.school and less</i> |
| Srednja škola | 327 | 323 | 164 | 157 | 93 | 96 | 71 | 61 | 163 | 166 | <i>Secondary school</i> |
| Viša, visoka i posdiplomski studij | 48 | 48 | 38 | 37 | 32 | 33 | 6 | (5) | 10 | (11) | <i>University and postgraduate degree</i> |

ANKETA O RADNOJ SNAZI
LABOR FORCE SURVEY

19-3 MJERE AKTIVNOSTI STANOVNIŠTVA PREMA STAROSNIM GRUPAMA I SPOLU
MEASURES OF THE POPULATION ACTIVITIES BY AGE GROUPS AND SEX

| | Stopa aktivnosti Activity rate | | Stopa zaposlenosti Employment rate | | Stopa nezaposlenosti Unemployment rate | | |
|---------------------|-----------------------------------|-------------|---------------------------------------|-------------|---|-------------|--------------|
| | 2006 | 2007 | 2006 | 2007 | 2006 | 2007 | |
| Ukupno/Total | | | | | | | |
| Ukupno | 43,1 | 42,3 | 29,1 | 29,2 | 32,4 | 31,1 | Total |
| 15 - 24 godine | 33,2 | 31,9 | 11,1 | 11,6 | 66,7 | 63,6 | 15-24 years |
| 25 - 49 | 65,6 | 64,6 | 46,3 | 46,5 | 29,4 | 28,0 | 25 - 49 |
| 50 - 64 | 35,1 | 34,3 | 29,8 | 28,4 | 15,1 | 17,0 | 50 - 64 |
| 65+ | ((3,2)) | (3,0) | ((3,0)) | (2,8) | - | - | 65+ |
| 15-64 | 50,7 | 49,7 | 34,1 | 34,1 | 32,7 | 31,3 | 15-64 |
| Muškarci/Men | | | | | | | |
| Ukupno | 57,2 | 56,9 | 40,3 | 40,9 | 29,5 | 28,2 | Total |
| 15 - 24 godine | 39,4 | 38,5 | 13,7 | 14,8 | 65,2 | 61,6 | 15-24 years |
| 25 - 49 | 83,6 | 84,0 | 61,8 | 63,5 | 26,1 | 24,4 | 25 - 49 |
| 50 - 64 | 53,3 | 51,4 | 45,5 | 42,1 | 14,6 | 18,1 | 50 - 64 |
| 65+ | (4,3) | (5,0) | (3,9) | (4,5) | - | - | 65+ |
| 15-64 | 66,0 | 65,5 | 46,4 | 46,9 | 29,7 | 28,4 | 15-64 |
| Žene/Women | | | | | | | |
| Ukupno | 30,0 | 28,2 | 18,8 | 18,3 | 37,5 | 36,4 | Total |
| 15 - 24 godine | 26,6 | 24,9 | (8,3) | (8,3) | 68,9 | 66,9 | 15-24 years |
| 25 - 49 | 47,8 | 46,0 | 31,0 | 30,2 | 35,1 | 34,4 | 25 - 49 |
| 50 - 64 | 19,8 | 18,9 | 16,5 | 16,2 | (16,3) | (14,4) | 50 - 64 |
| 65+ | ((2,3)) | ((1,5)) | ((2,3)) | ((1,5)) | - | - | 65+ |
| 15-64 | 35,9 | 34,5 | 22,3 | 21,8 | 38,0 | 36,7 | 15-64 |

19-4 ZAPOSLENE OSOBE PREMA STATUSU U ZAPOSLENOSTI I SPOLU
PERSONS IN EMPLOYMENT BY STATUS IN EMPLOYMENT AND SEX

u/in 000

| | Ukupno Total | | Muškarci Men | | Žene Women | | Učešće žena Women share | | |
|----------------------------|-----------------|--------------|-----------------|--------------|---------------|--------------|----------------------------|-------------|------------------------------|
| | 2006 | 2007 | 2006 | 2007 | 2006 | 2007 | 2006 | 2007 | |
| Zaposlene osobe | 500 | 498 | 333 | 336 | 167 | 162 | 33,4 | 32,5 | Persons in employment |
| Samozaposlenici | 94 | 88 | 69 | 67 | (25) | (21) | (26,6) | (23,9) | Self-employed persons |
| Zaposlenici | 386 | 397 | 256 | 265 | 130 | 132 | 33,7 | 33,2 | Person in paid employment |
| Neplaćeni pomažući članovi | (20) | (13) | (8) | (4) | (12) | (9) | (60,0) | (69,2) | Unpaid family workers |
| STRUKTURA/STRUCTURE | | | | | | | | | |
| Zaposlene osobe | 100,0 | 100,0 | 100,0 | 100,0 | 100,0 | 100,0 | | | Persons in employment |
| Samozaposlenici | 18,8 | 17,7 | 20,8 | 20,0 | (15,0) | (12,8) | | | Self-employed persons |
| Zaposlenici | 77,2 | 79,7 | 77,0 | 78,8 | 77,7 | 81,7 | | | Person in paid employment |
| Neplaćeni pomažući članovi | (4,0) | (2,6) | (2,3) | ((1,2)) | (7,3) | (5,6) | | | Unpaid family workers |

19-5 ZAPOSLENE OSOBE SA PUNIM I SKRAĆENIM RADNIM VREMENOM, PREMA SEKTORU AKTIVNOSTI I SPOLU
PERSONS IN EMPLOYMENT WITH FULL TIME OR PART TIME BY SECTOR OF ACTIVITY AND SEX

u/in 000

| | Ukupno <i>Total</i> | | Muškarci <i>Men</i> | | Žene <i>Women</i> | | |
|--------------------------------------|------------------------|--------------|------------------------|--------------|----------------------|--------------|--------------------|
| | 2006 | 2007 | 2006 | 2007 | 2006 | 2007 | |
| Ukupno | 500 | 498 | 333 | 336 | 167 | 162 | Total |
| Puno radno vrijeme | 436 | 447 | 294 | 302 | 142 | 145 | Full time |
| Skraćeno radno vrijeme | 64 | 51 | 39 | 34 | (25) | (17) | Part time |
| Poljoprivredne djelatnosti | 72 | 61 | 44 | 39 | (28) | (22) | Agriculture |
| Puno radno vrijeme | (42) | 37 | (30) | 25 | (12) | (12) | Full time |
| Skraćeno radno vrijeme | (29) | (24) | (14) | (14) | (16) | (10) | Part time |
| Nepoljoprivredne djelatnosti | 166 | 178 | 136 | 147 | 30 | 31 | Industry |
| Puno radno vrijeme | 152 | 166 | 124 | 135 | 28 | 31 | Full time |
| Skraćeno radno vrijeme | (14) | (12) | (12) | (11) | ((2)) | - | Part time |
| Uslužne djelatnosti | 263 | 259 | 153 | 150 | 110 | 109 | Services |
| Puno radno vrijeme | 242 | 244 | 140 | 142 | 102 | 102 | Full time |
| Skraćeno radno vrijeme | 20 | (15) | (13) | (9) | (7) | (6) | Part time |
| STRUKTURA <i>STRUCTURE</i> | | | | | | | |
| Ukupno | 100,0 | 100,0 | 100,0 | 100,0 | 100,0 | 100,0 | Total |
| Puno radno vrijeme | 87,2 | 89,7 | 88,3 | 89,9 | 85,0 | 89,4 | Full time |
| Skraćeno radno vrijeme | 12,8 | 10,3 | 11,7 | 10,1 | (15,0) | (10,6) | Part time |
| Poljoprivredne djelatnosti | 100,0 | 100,0 | 100,0 | 100,0 | (100) | 100,0 | Agriculture |
| Puno radno vrijeme | (58,9) | 60,5 | (68,4) | 64,7 | (44,0) | (53,1) | Full time |
| Skraćeno radno vrijeme | (41,1) | (39,5) | (31,6) | (35,3) | (56,0) | (46,9) | Part time |
| Nepoljoprivredne djelatnosti | 100,0 | 100,0 | 100,0 | 100,0 | 100,0 | 100,0 | Industry |
| Puno radno vrijeme | 91,3 | 93,2 | 91,2 | 92,2 | 92,2 | 97,9 | Full time |
| Skraćeno radno vrijeme | (8,7) | (6,8) | (8,8) | (7,8) | ((7,8)) | - | Part time |
| Uslužne djelatnosti | 100,0 | 100,0 | 100,0 | 100,0 | 100,0 | 100,0 | Services |
| Puno radno vrijeme | 92,3 | 94,3 | 91,5 | 94,2 | 93,5 | 94,4 | Full time |
| Skraćeno radno vrijeme | 7,7 | (5,7) | (8,5) | (5,8) | (6,5) | (5,6) | Part time |

19-6 STOPE NEZAPOSLENOSTI PREMA ŠKOLSKOJ SPREMI I SPOLU
UNEMPLOYMENT RATE BY SCHOOL ATTAINMENT AND SEX

| | Ukupno <i>Total</i> | | Muškarci <i>Men</i> | | Žene <i>Women</i> | | |
|---|------------------------|-------------|------------------------|-------------|----------------------|-------------|---|
| | 2006 | 2007 | 2006 | 2007 | 2006 | 2007 | |
| Ukupno | 32,4 | 31,1 | 29,5 | 28,2 | 37,5 | 36,4 | Total |
| Osnovna škola i manje | 36,8 | 38,2 | 36,9 | 34,5 | 36,5 | 44,0 | <i>Elementary school and less</i> |
| Srednja škola | 34,7 | 32,3 | 30,4 | 29,0 | 43,2 | 39,0 | <i>Sekundary school</i> |
| Viša, visoka škola, magisterij i doktorat | (11,5) | (10,7) | (9,1) | (8,7) | (14,7) | (13,1) | <i>University and postgrad. degrees</i> |

19-7 NEZAPOSLENE OSOBE PREMA TRAJANJU NEZAPOSLENOSTI I SPOLU
UNEMPLOYMENT PERSONS BY DURATION OF UNEMPLOYMENT AND SEX

| | Ukupno <i>Total</i> | | Muškarci <i>Men</i> | | Žene <i>Women</i> | | |
|---------------------|------------------------|------------|------------------------|------------|----------------------|-----------|----------------------------|
| | 2006 | 2007 | 2006 | 2007 | 2006 | 2007 | |
| Ukupno | 240 | 225 | 139 | 132 | 100 | 93 | Total |
| našli posao | ((2)) | ((2)) | ((2)) | - | - | - | <i>found job</i> |
| manje od 6 mjeseci | (11) | (12) | (7) | (8) | (4) | (4) | <i>less than 5 monts</i> |
| od 6 do 11 mjeseci | 20 | 16 | (12) | (8) | (8) | (7) | <i>6-11 monts</i> |
| od 12 do 23 mjeseca | 25 | 23 | 14 | (12) | (11) | (11) | <i>12-23 monts</i> |
| od 24 do 59 mjeseci | 69 | 56 | 38 | 33 | 32 | 23 | <i>24-60 monts</i> |
| 60 do 119 mjeseci | 54 | 52 | 31 | 30 | 23 | 22 | <i>60- 119 monts</i> |
| 120 i više mjeseci | 58 | 65 | 36 | 39 | 22 | 26 | <i>120 months and more</i> |

STRUKTURA
STRUCTURE

| | | | | | | | |
|---------------------|--------------|--------------|--------------|--------------|--------------|--------------|----------------------------|
| Ukupno | 100,0 | 100,0 | 100,0 | 100,0 | 100,0 | 100,0 | Total |
| našli posao | ((0,8)) | ((0,8)) | ((1,1)) | - | - | - | <i>found job</i> |
| manje od 6 mjeseci | (4,5) | (5,3) | (4,9) | (5,9) | (3,9) | (4,5) | <i>less than 5 monts</i> |
| od 6 do 11 mjeseci | 8,4 | 7,0 | (8,7) | (6,3) | (8,0) | (8,0) | <i>6-11 monts</i> |
| od 12 do 23 mjeseca | 10,6 | 10,1 | 10,4 | (9,0) | (10,9) | (11,6) | <i>12-23 monts</i> |
| od 24 do 59 mjeseci | 28,9 | 24,7 | 27,0 | 25,0 | 31,5 | 24,3 | <i>24-60 monts</i> |
| 60 do 119 mjeseci | 22,4 | 23,0 | 22,1 | 23,0 | 22,8 | 23,1 | <i>60- 119 monts</i> |
| 120 i više mjeseci | 24,5 | 29,0 | 25,7 | 29,9 | 22,8 | 27,7 | <i>120 months and more</i> |

20 CIJENE

20-0 METODOLOŠKA OBJAŠNJENJA

Izvori i metode prikupljanja podataka

Za indeks potrošačkih cijena cijene se prikupljaju na pet lokacija (gradova) u Federaciji Bosne i Hercegovine (Bihać, Mostar, Sarajevo, Tuzla i Zenica) odabranih prema kriteriju broja stanovnika i njihovoj ulozi u geografskom području kojem pripadaju.

Sve cijene prikupljaju uposlenici Federalnog zavoda za statistiku prema utvrđenom vremenskom rasporedu i unaprijed odabranom uzorku prodavnica/prodavaonica, tržnica i ustanova koje pružaju različite usluge stanovništvu. Snimatelji cijena dobijaju jasne specifikacije naziva proizvoda, njegove COICOP šifre i jedinice mjere i na osnovu/temelju tih informacija samostalno biraju konkretan proizvod čiju će cijenu snimati na određenom prodajnom mjestu, u skladu/sukladno sa kriterijem najprodavanijeg proizvoda na datom prodajnom mjestu. Kako bi se osiguralo da snimatelji iz mjeseca u mjesec snimaju cijene istih proizvoda, te kako bi se moglo pratiti koje proizvode snimatelji posmatraju na terenu, u upitnik se unose karakteristike proizvoda, kao što su marka, vrsta i količina proizvoda koji se snima, te informacije o eventualnim zamjenama ovih karakteristika ukoliko ih bude.

Takav način snimanja omogućuje praćenje promjene kretanja cijena između dva perioda, tj. praćenje dinamike kretanja cijena.

Za potrebe indeksa potrošačkih cijena snimanje cijena se vrši sljedećih dana u mjesecu:

- za poljoprivredne proizvode koji se prodaju na tržnicama cijene se prikupljaju dva puta mjesečno, i to u prvoj i trećoj sedmici/tjednu u mjesecu;

- za sve ostale proizvode cijene se, u skladu/sukladno sa važećim Evropskim/Europskim regulativama, prikupljaju jedanput mjesečno (između 1. i 21. u mjesecu), s tim da se nužno održava isti interval između prikupljanja.

Indeks potrošačkih cijena u Federaciji Bosne i Hercegovine izračunava se na osnovu/temelju reprezentativne liste proizvoda koju u 2007. godini čine 646 proizvoda. Svakog mjeseca prikuplja se oko 10.000 cijena na unaprijed definiranom uzorku prodajnih mjesta i geografskih lokacija.

PRICES

NOTES ON METHODOLOGY

Sources and methods of data collection

For the consumer price index, the prices are being collected in five geographic locations (towns) of Federation of Bosnia and Herzegovina (Bihać, Mostar, Sarajevo, Tuzla and Zenica) chosen to the criterion of their weight in terms of population and their role with respect to the geographical areas they belong to.

All the prices are being collected by the personnel of the Federal Office of statistics of FB&H by the pre-defined schedule and panel of outlets, markets and Institutions providing different kinds of services to citizens. The price collectors receive a clear specifications of the item name, it's COICOP code, and unit of measurement that allows them to choose a concrete item for price collecting in specific outlet, in accordance with the criterion of the most sold products in that outlet. In order to be sure that the collector is collecting prices for exactly the same items each month the form for price collecting also includes the information's on detailed product description in terms of brands, variety and quantity, as well as the information's on possible replacements of items.

All of this allows us the monitor the exact price change in different periods.

For the purposes of CPI calculations, the price collection is scheduled as follows:

- for agricultural products sold on green markets the prices are being collected twice a month, in the first and third week of a month;

- for other items the prices, in accordance with European Regulative, are being collected once a month (on the 1 and 21 of the month) with the obligation of maintaining the interval of price collection.

The CPI in Federation of Bosnia and Herzegovina is calculated on the basis of the representative List of products that in 2007 consisting of 646 different items. Each month over 10.000 prices are being collected in a fixed panel of geographical locations and outlets.

CIJENE PRICES

Za obračun indeksa potrošačkih cijena upotrebljava se Klasifikacija osobne potrošnje prema namjeni (Classification of Individual Consumption by Purpose-COICOP) po kojoj se proizvodi i usluge dijele na dvanaest osnovnih odjeljaka za koje se izračunavaju indeksi.

Za indeks cijena proizvođača industrijskih proizvoda, cijene se prikupljaju od industrijaskih preduzeća/poduzeća, mjesečno putem obrasca C-41.

Obuhvaćeni su najvažniji proizvodi i usluge koje se proizvode i prodaju na domaćem tržištu.

Cijene se prikupljaju od 238 proizvodnih subjekata, za oko 460 proizvoda. Svakog mjeseca se, od izabranih preduzeća/poduzeća, prikuplja oko 780 pojedinačnih cijena za izabrane proizvode.

Za obračun indeksa cijena proizvođača industrijskih proizvoda upotrebljava se Klasifikacija djelatnosti (KD) prema kojoj se poslovni subjekti razvrstavaju u područja C, D i E i Nomenklatura industrijskih proizvoda (NIP).

Definicije

Indeks potrošačkih cijena predstavlja mjeru promjena cijena proizvoda i usluga koje rezidentna domaćinstva/kućanstava kupuju radi zadovoljenja svojih osobnih potreba.

Indeks cijena proizvođača industrijskih proizvoda predstavlja mjeru promjena cijena proizvoda koje industrijska preduzeća/poduzeća proizvode i prodaju na domaćem tržištu.

Ponderi

Ponderi koji se primjenjuju za izračunavanje **indeksa potrošačkih cijena** su koeficijenti koji odražavaju relativnu važnost odabranih proizvoda i usluga u ukupnoj potrošnji domaćinstava/kućanstva na domaćem teritoriju. Pomoću njih se izračunavaju elementarni indeksi kao ponderisani prosjeci. Bazirani su na podacima povezanim sa finalnom potrošnjom domaćinstava/kućanstva i na podacima o broju stanovnika.

The classification of products used in the CPI is based on the Classification of Individual Consumption by Purpose (COICOP) The COICOP breaks consumer expenditure is divided into twelve different groups of consumer goods and services.

For Producers'prices indices of industrial products , all items the prices are being collected once a month by form named C-41.

Product coverage. All relevant product produced by enterprises and sold on domestic market is covered by this index.

Enterprises coverage. The prices are collected from 238 producers.Each month, from selected enterprises collected around 780 single prices.

The classification of products used in the PPI is based on Classification of Activities by which legal entities are classified in sections C-Mining, D-Manufacturing and E-Electricity, gas and water supply and Nomenclature industrial products (NIP).

Definitions

Consumer Price index allows us to measure the consumer price inflation that is the rate of change of the consumer prices of goods and services that are purchased by the households through monetary transactions in the economic territory of the country for products that directly satisfy consumer needs.

Producer Price index presents measurement price changes of industrial products sold on domestic market.

Weights

Weights used for calculating the CPI reflect relative importance of the sampled goods or services in the total consumption of resident households within the domestic territory. They are used for elementary indices calculations as the weighted averages. They are based on the data linked to the Household Final Consumption and population.

Osnovni izvor podataka za izradu pondera za obračun indeksa potrošačkih cijena je Anketa o potrošnji domaćinstava/kućanstva. Za izračunavanje indeksa potrošačkih cijena od januara/siječnja 2007. godine primjenjuju se ponderi koji se baziraju/temelje na podacima iz Ankete o potrošnji domaćinstava/kućanstva iz 2004. godine. Ponderi se svake godine korigiraju indeksom kretanja cijena u prethodnoj godini.

Ponderi koji se primjenjuju za izračunavanje **indeksa cijena proizvođača industrijskih proizvoda** su koeficijenti koji odražavaju relativno učešće vrijednosti prodaje pojedinog proizvoda u ukupnoj vrijednosti prodaje svih proizvoda na domaćem tržištu. Ponderi koji se koriste u 2008. godini su izračunati i primjenjuju se od 2002. godine.

The most important data sources for calculating the weights used in the consumer price indices are the Household Budget Survey. Since January 2007, the compilation of the CPIs has been based on the weights derived from household expenditures from the 2004 Household Budget Survey, updated every year according to changes in prices in a previous year.

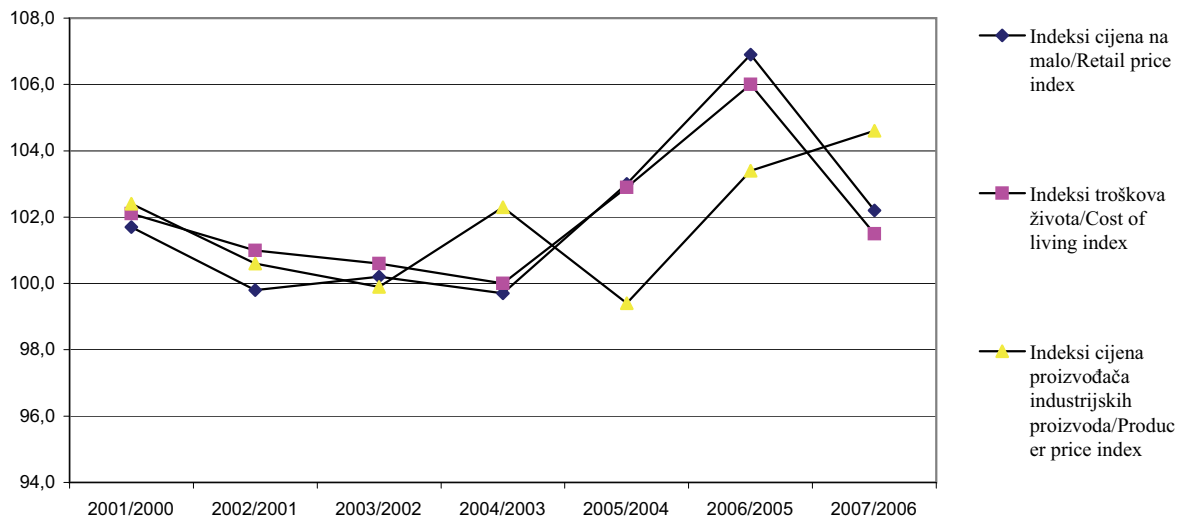
*Weights used for calculating the **PPI** reflect relative importance value of sale each product in the total value production sold on domestic market. The weights used for calculating PPI in 2008 were been calculated in 2002.*

CIJENE
PRICES

20 -1 INDEKSI CIJENA NA MALO
RETAIL PRICE INDICES

| | <u>2001</u> 2000 | <u>2002</u> 2001 | <u>2003</u> 2002 | <u>2004</u> 2003 | <u>2005</u> 2004 | <u>2006</u> 2005 | <u>2007</u> 2006 |
|---|---------------------|---------------------|---------------------|---------------------|---------------------|---------------------|---------------------|
| UKUPAN INDEKS <i>TOTAL INDEX</i> | 101,7 | 99,8 | 100,2 | 99,7 | 103,0 | 106,9 | 102,2 |
| Prehrambeni proizvodi - ukupno <i>Foodstuff - total</i> | 102,4 | 102,0 | 100,1 | 98,5 | 101,4 | 108,1 | 103,9 |
| Poljoprivredni proizvodi <i>Agricultural products</i> | 98,8 | 101,5 | 101,8 | 98,8 | 104,5 | 106,1 | 105,4 |
| Industrijski proizvodi - ukupno <i>Industrial products - total</i> | 101,8 | 99,6 | 100,0 | 99,6 | 102,0 | 106,8 | 101,7 |
| Industrijski prehrambeni proizvodi <i>Industrial foodstuff</i> | 103,5 | 102,1 | 99,6 | 98,5 | 100,5 | 108,7 | 103,4 |
| Industrijski neprehrambeni proizvodi <i>Industrial nonfood products</i> | 100,8 | 98,3 | 100,2 | 100,3 | 101,8 | 106,5 | 101,0 |
| Pića i duhan <i>Beverages and tobacco</i> | 103,7 | 101,0 | 100,2 | 98,7 | 110,1 | 101,5 | 101,2 |
| Pića (alkoholna i bezalkoholna) <i>Beverages (alcoholic and nonalcoholic)</i> | 105,8 | 102,1 | 100,4 | 97,3 | 99,9 | 102,9 | 102,3 |
| Duhan <i>Tobacco</i> | 101,7 | 100,0 | 100,0 | 100,0 | 120,4 | 100,0 | 100,0 |
| Usluge <i>Services</i> | 102,5 | 100,1 | 100,3 | 100,4 | 106,8 | 107,6 | 102,7 |

Indeksi cijena i troškova života
Price and cost of living indices



20-2 INDEKSI TROŠKOVA ŽIVOTA
COST OF LIVING INDICES

| | <u>2001</u> 2000 | <u>2002</u> 2001 | <u>2003</u> 2002 | <u>2004</u> 2003 | <u>2005</u> 2004 | <u>2006</u> 2005 | <u>2007</u> 2006 |
|---|---------------------|---------------------|---------------------|---------------------|---------------------|---------------------|---------------------|
| UKUPAN INDEKS <i>TOTAL INDEX</i> | 102,1 | 101,0 | 100,6 | 100,0 | 102,9 | 106,0 | 101,5 |
| Ishrana/Prehrana <i>Food</i> | 101,2 | 102,8 | 100,8 | 99,5 | 101,7 | 107,5 | 102,9 |
| Duhan i piće <i>Tobacco and beverages</i> | 104,0 | 101,3 | 100,4 | 98,8 | 109,8 | 102,1 | 100,8 |
| Odjeća i obuća <i>Clothes and footwear</i> | 101,2 | 103,9 | 102,2 | 101,6 | 101,8 | 102,1 | 99,8 |
| Stanovanje <i>Housing and household operations</i> | 103,4 | 98,8 | 99,1 | 100,0 | 100,6 | 106,9 | 100,4 |
| Stan <i>Rent</i> | 98,9 | 99,0 | 97,1 | 100,8 | 100,2 | 104,5 | 101,9 |
| Ogrijev i rasvjeta <i>Fuel and light</i> | 111,9 | 98,4 | 99,1 | 99,7 | 102,6 | 117,8 | 102,5 |
| Pokućstvo <i>Household furnishings</i> | 99,8 | 98,9 | 100,1 | 99,9 | 99,3 | 99,4 | 98,0 |
| Higijena i njega zdravlja <i>Hygiene and health</i> | 98,0 | 97,3 | 100,0 | 99,5 | 100,3 | 109,6 | 101,2 |
| Obrazovanje i kultura <i>Education and culture</i> | 102,7 | 100,8 | 100,8 | 100,1 | 100,1 | 102,0 | 100,6 |
| Prijevoz, poštanske i telekomunikacijske usluge <i>Transport and communications</i> | 103,4 | 98,6 | 101,0 | 101,5 | 109,0 | 107,9 | 101,8 |
| Robe <i>Goods</i> | 102,0 | 101,3 | 100,7 | 99,9 | 102,5 | 105,9 | 101,4 |
| Usluge <i>Services</i> | 102,7 | 99,7 | 100,0 | 100,6 | 105,1 | 107,0 | 102,4 |

20 -3 INDEKSI POTROŠAČKIH CIJENA
CONSUMER PRICE INDICES

| Odjeljak <i>Division</i> | 2006 2005 | 2007 2005 | 2007 2006 |
|---|--------------|--------------|--------------|
| UKUPAN INDEKS <i>TOTAL INDEX</i> | 106,0 | 107,9 | 101,9 |
| Hrana i bezalkoholna pića <i>Food and non-acholic beverages</i> | 107,8 | 111,6 | 103,6 |
| Aklohlna pića i duhan <i>Alcoholic beverages, Tobacco</i> | 100,7 | 101,7 | 101,0 |
| Odjeća i obuća <i>Clothing and footwear</i> | 101,2 | 98,4 | 97,2 |
| Stanovanje, voda, električna energija, plin i drugi energenti <i>Housing, water, electricity, gas and other fuels</i> | 113,0 | 115,4 | 102,1 |
| Najmeštaj, kućanski uređaji i redovno održavanje kuće <i>Furniture, household equipment, routine maintenance of the house</i> | 101,2 | 101,5 | 100,3 |
| Zdravstvo <i>Health</i> | 110,3 | 110,5 | 100,2 |
| Prijevoz <i>Transport</i> | 105,3 | 105,8 | 100,5 |
| Komunikacije <i>Communication</i> | 110,3 | 112,9 | 102,3 |
| Rekreacija i kultura <i>Recreation and culture</i> | 103,6 | 106,8 | 103,1 |
| Obrazovanje <i>Education</i> | 100,9 | 104,7 | 103,7 |
| Restorani i hoteli <i>Restaurants and hotels</i> | 104,3 | 108,6 | 104,2 |
| Ostala dobra i usluge <i>Miscellaneous goods and services</i> | 101,3 | 101,7 | 100,4 |

20-4 INDEKSI CIJENA PROIZVOĐAČA INDUSTRIJSKIH PROIZVODA PO PODRUČJIMA I ODJELJCIMA SKD
INDUSTRIAL PRODUCER PRICE INDICES BY SECTIONS AND DIVISIONS OF CEA

| | $\frac{\text{€ 2001}}{\text{€ 2000}}$ | $\frac{\text{€ 2002}}{\text{€ 2001}}$ | $\frac{\text{€ 2003}}{\text{€ 2002}}$ | $\frac{\text{€ 2004}}{\text{€ 2003}}$ | $\frac{\text{€ 2005}}{\text{€ 2004}}$ | $\frac{\text{€ 2006}}{\text{€ 2005}}$ | $\frac{\text{€ 2007}}{\text{€ 2006}}$ | |
|--|---------------------------------------|---------------------------------------|---------------------------------------|---------------------------------------|---------------------------------------|---------------------------------------|---------------------------------------|--|
| UKUPAN INDEKS | 102,4 | 100,6 | 99,9 | 102,3 | 99,4 | 103,4 | 104,6 | TOTAL INDEX |
| C Rudarstvo | 99,8 | 100,3 | 97,9 | 99,4 | 98,4 | 105,0 | 111,1 | Mining |
| 10 Vađenje ugljena i treseta | 100,5 | 100,9 | 96,6 | 98,9 | 98,0 | 105,1 | 111,8 | Mining of coal and peat |
| 14 Vađenje ostalih ruda i kamena | 98,2 | 98,7 | 103,1 | 101,6 | 100,0 | 104,7 | 107,9 | Other mining and quarrying |
| D Prerađivačka industrija | 99,9 | 99,7 | 100,2 | 103,4 | 99,4 | 101,3 | 104,7 | Manufacturing |
| 15 Proizvodnja hrane i pića | 101,9 | 98,6 | 101,0 | 102,7 | 99,9 | 100,5 | 106,1 | Mfr. of food & beverages |
| 16 Proizvodnja duhanskih proizvoda | 102,6 | 103,1 | 100,0 | 100,0 | 95,1 | 103,6 | 100,0 | Mfr. of tobacco products |
| 17 Proizvodnja tekstila | 99,0 | 100,0 | 109,6 | 100,3 | 100,0 | 98,1 | 100,0 | Manufacture of textiles |
| 18 Proizvodnja odjeće; dorada i bojenje krzna | 98,7 | 95,3 | 98,8 | 99,2 | 102,6 | 108,1 | 100,2 | Manufacture of clothing; dressing and dyeing of fur |
| 19 Prerada kože, izrada galanterije i obuće | 101,9 | 99,4 | 99,0 | 98,8 | 98,7 | 100,1 | 102,1 | Processing of leather, mfr. of haberdashery and footwear |
| 20 Prerada drveta/drva i proizvodnja proizvoda od drveta/drva osim namj. | 96,1 | 99,3 | 98,4 | 99,6 | 99,8 | 100,8 | 104,4 | Processing of wood and mfr. of wood products not furniture |
| 21 Proizvodnja celuloze, papira i proizvoda od papira | 93,3 | 93,8 | 94,7 | 97,1 | 95,5 | 100,0 | 100,8 | Mfr. of pulp, paper and paper product |
| 22 Izdavačka i štamparska/tiskarska djelatnost | 100,1 | 100,0 | 102,6 | 98,1 | 97,9 | 101,1 | 100,1 | Publishing, printing and recorded media |
| 23 Proizvodnja koksa, naftnih derivata i nuklearnog goriva | 98,2 | 99,6 | 89,7 | 93,8 | 103,0 | 101,4 | 96,8 | Manufacture of coke, petroleum products and nuc.fuel |
| 24 Proizvodnja kemikalija i kemijskih proizvoda | 105,1 | 100,8 | 97,9 | 95,2 | 96,6 | 95,2 | 99,3 | Manufacture of chemicals and chemical products |
| 25 Proizvodnja proizvoda od gume i plastike | - | - | 95,1 | 99,5 | 103,1 | 96,7 | 101,6 | Manufacture of rubber and plastic products |
| 26 Proizvodnja ostalih nemetalnih mineralnih proizvoda | 101,9 | 99,7 | 100,4 | 97,8 | 102,5 | 101,7 | 107,0 | Mfr. of other non-metallic mineral products |
| 27 Proizvodnja metala | 96,1 | 100,0 | 103,7 | 126,8 | 98,8 | 105,8 | 113,2 | Manufacture of basic metals |
| 28 Proizvodnja proizvoda od metala, osim mašina/strojeva i opreme | 98,9 | 100,9 | 103,2 | 120,3 | 97,2 | 105,8 | 107,0 | Manufacture of metal products not machines |
| 29 Proizvodnja mašina/strojeva i uređaja d. n. | 99,1 | 99,7 | 87,4 | 96,9 | 95,2 | 100,8 | 94,5 | Manufacture of machinery and equipment, n.e.c. |
| 30 Proizvodnja kancelarijskih mašina i kompjutera | - | - | - | - | - | 100,0 | 100,0 | Manufacture of office machinery and computers |
| 31 Proizvodnja električnih mašina/strojeva i aparata, d. n. | 100,0 | 100,0 | 103,1 | 98,8 | 99,9 | 107,0 | 102,9 | Mfr. of electrical machinery and apparatus n.e.c. |
| 33 Proizvodnja medicinskih optičkih instrumenata, satova | 100,0 | 100,0 | 100,0 | 100,0 | 100,0 | 100,0 | 100,0 | Mfr. of medical, precision and optical instruments |
| 34 Proizvodnja motornih vozila prikolica i poluprikolica | - | - | 99,5 | 101,1 | 99,4 | 101,3 | 101,5 | Manufacture of motor vehicles trailers, semi-trailers |
| 36 Proizvodnja namještaja, prerađivačka industrija, d.n. | 101,5 | 103,5 | 99,3 | 98,0 | 99,1 | 99,0 | 103,2 | Manufacture of furniture, manufacturing n.e.c. |
| E Snabdijevanje/Opskrba elekt. energijom, gasom/plinom i vodom | 106,8 | 102,2 | 99,7 | 100,0 | 100,0 | 109,3 | 101,2 | Electricity, gas and water supply |
| 40 Snabdijevanje/Opskrba elek.en. gasom/plinom, parom, toplom vodom | 109,0 | 102,5 | 99,7 | 100,0 | 100,0 | 110,0 | 101,1 | Electricity, gas, steam and hot water supply |
| 41 Sakupljanje, prečišćavanje i distribucija vode | 100,2 | 100,0 | 100,0 | 100,0 | 100,5 | 97,6 | 102,5 | Gathering, refining and distribution of water |

OBRAZOVANJE *EDUCATION*

21 OBRAZOVANJE

21-0 METODOLOŠKA OBJAŠNJENJA

Izvori i metodi prikupljanja podataka

Podaci o dječijim vrtićima, djeci i odgojiteljima prikupljaju se godišnjim izvještajima sa stanjem 30. septembar/rujan tekuće godine.

Podaci o školama, učenicima i nastavnicima u osnovnim i srednjim školama prikupljaju se godišnjim izvještajima na početku i na kraju svake školske godine.

Podaci o upisanim studentima na visokoškolskim ustanovama prikupljaju se na osnovu obrazaca koje popunjavaju studenti prilikom upisa u zimski semestar svake školske godine.

Podaci o studentima koji su diplomirali, te o broju kandidata koji su stekli naslov magistra ili doktora nauka/znanosti tokom/tijekom kalendarske godine prikupljaju se također na osnovu obrazaca, koje popunjavaju studenti, odnosno kandidati, prilikom diplomiranja odnosno odbrane/obrane magistarskog rada ili doktorske disertacije.

Podaci za doktore nauka/znanosti odnose se na kalendarsku godinu u kojoj je kandidat odbranio/obranio doktorsku disertaciju, a ne na godinu u kojoj je uveden u registar doktora nauka/znanosti.

Podaci o nastavnicima visokoškolskih ustanova prikupljaju se izvještajima o nastavnom osoblju sa stanjem 31. oktobra/listopada tekuće školske godine.

Podaci o učenicima s teškoćama u razvoju u osnovnim i srednjim školama, o učenicima u osnovnim muzičkim/glazbenim i baletskim školama prikupljaju se na posebnim obrascima na početku i na kraju svake školske godine.

Definicije

Školski sistem Federacije Bosne i Hercegovine uključuje predškolsko (ISCED 0), osnovno (ISCED 1& 2), srednje (ISCED 3) i visoko (ISCED 5A, 5B&6) obrazovanje. Osnovno i srednje obrazovanje organizirano je kao redovno/redovito obrazovanje i posebno obrazovanje koje uključuje obrazovanje djece i omladine/mladeži s teškoćama u razvoju i osnovno umjetničko obrazovanje koje priprema djecu za nastavak školovanja u srednjim umjetničkim školama.

Dječiji vrtići su ustanove koje pružaju usluge njege, odgoja i zaštite djece predškolske dobi.

EDUCATION

NOTES ON METHODOLOGY

Sources and methods of data collection

Data on kindergartens, children and kindergarten teachers are collected by annual reports with the situation as per 30 September of the current year.

Data on pupils and teachers in regular basic and secondary schools are gathered by annual reports at the beginning and end of each school year.

Data on students enrolled in institutions of higher education are gathered by individual questionnaire at the beginning of the winter semester of each school year.

Data on graduated students and on masters and doctors of science refer to the calendar year and are collected by individual questionnaires filled in by students or candidates, respectively, who are about to graduate or acquire a title of a master or a doctor.

Data on doctors of science refer to the calendar year of defending a dissertation and not on the year in which they enter the Register of Doctors of Science.

Data on teachers in institutions of higher education are based on the number of teaching staff as per 31 October of each school year.

Data on handicapped children and youth in basic and secondary schools, on children in elementary art schools are collected by special forms at the beginning and end of each school year.

Definitions

School System of the Federation of Bosnia and Herzegovina includes pre-school (ISCED 0), basic (ISCED 1& 2), secondary (ISCED 3) and higher (ISCED 5A, 5B & 6) education. Basic and secondary education is either regular or special, which includes schooling of handicapped children and youth and basic schooling in art schools as a preparation for education in secondary art schools.

Pre-school institutions are institutions which provide upbringing, care and education for pre-school children.

U statistici obrazovanja školom se smatra skupina učenika koja pohađa nastavu određene vrste i stepena/stupnja po istovrsnom nastavnom planu i programu, bez obzira na to nalazi li se ta skupina učenika pod posrednim ili neposrednim rukovodstvom jedne uprave ili ima zajedničku upravu s drugim školskim jedinicama različite vrste i stepena/stupnja obrazovanja. Svaka teritorijalno odvojena jedinica (razredni odjel) iste vrste smatra se također školom (školskom jedinicom).

S obzirom da se u osnovnim školama izvodi istovremeno nastava po osmogodišnjem i devetogodišnjem programu obrazovanja, a u nekim kantonima isključivo se obavlja nastava po osmogodišnjem programu, nije izvršena podjela škola na osnovu programa rada. Iz tih razloga prikazuje se broj škola po programu osmogodišnjeg obrazovanja.

Kod redovnih/redovitih srednjih škola broj škola prikazan je u ukupnom zbiru redovnih/redovitih srednjih škola. Broj škola po vrstama (gimnazije, tehničke i srodne, stručne/strukovne i umjetničke škole) nismo u mogućnosti iskazati, jer jedna mješovita škola, kao pravni subjekt, može u svom sastavu imati više vrsta škola.

Visokoškolske ustanove su ovlaštene za organizaciju i izvedbu studija, te naučnog/znanstvenog visokostručnog ili umjetničkog rada. Fakulteti i umjetničke akademije organiziraju i izvode studije, naučni/znanstveni i visokostručni rad i razvijaju vrhunsko umjetničko i tehnološko stvaralaštvo. Visoke i više škole organiziraju i izvode stručne studije i razvijaju visokostručni i umjetnički, a iznimno i naučni/znanstveni rad.

Na skupu u Berlinu Bosna i Hercegovina je 18.09.2003. godine zvanično pristupila i postala članica Bolonjskog procesa. Iste godine uvodi se reforma u okviru visokog obrazovanja u Federaciji BiH. Bolonjska deklaracija još nije definirana na svim fakultetima i to je proces koji bi trebao biti završen do 2010. godine. Trenutno Bolonjski proces obuhvaća 40 zemalja članica.

ISCED 97 – International Standard Classification of Education – Međunarodna standardizirana klasifikacija obrazovanja koristi se prema preporuci UNESCO-a, OECD-a, EUROSTAT-a i drugih međunarodnih organizacija za prikazivanje svih podataka o obrazovanju i omogućuje usporedivost podataka o obrazovanju na međunarodnom nivou/razini.

School – in educational statistics a school is considered a group of pupils following a uniform educational plan and programme of the specific kind and level, irrespective of the form of administration which can be either direct or indirect independent one, or joint with other school units of different kind and level of education. Each geographically separated unit (a class) is also considered a school (a school unit).

Whereas that in the primary schools education performed by eight and nine year school programme, and in some cantons only by eight year school programme, we are not in possibility to classifying schools on the basis of school programme. For this reasons number of schools are presented by eight year school programme.

At the regular secondary schools, number of schools are presented as total number of secondary schools. We are not in possibility to present a number of secondary schools by type (gymnasiums, technical and similar schools, vocational schools and art schools). The reason is following: one mixed schools as a legal entity may have in her structure several type of schools.

Institutions of higher education include universities and university colleges. Universities include faculties and academies of art, while by university colleges higher professional schools are meant. The universities (faculties and academies of art) provide and carry out university studies, scientific and high professional work and development of high art and technical capacities. Non-university colleges and schools of higher learning provide and carry out professional education studies and develop high professional and art skills, sometimes also including scientific work.

At the meeting held in Berlin, September 19, 2003, Bosnia and Herzegovina officially approached and became a member of the Bologna process. In the same year a reform was introduced in the higher education of the Federation of Bosnia and Herzegovina. The Bologna Declaration has yet not been defined at the each faculty, and it is the process that should be completed until 2010. At the moment being the Bologna process covers 40 countries.

ISCED 97 – International Standard Classification of Education – is being used as recommended by UNESCO, OECD, EUROSTAT and other international organisations for presenting all data on education, enabling their comparison on the international level.

OBRAZOVANJE EDUCATION

ISCED ima dvije glavne ukrštene varijable: stepen/stupanj obrazovanja i područje obrazovanja.

Stupnjevi obrazovanja, koji odgovaraju u školskom sistemu Federacije Bosne i Hercegovine jesu:

ISCED 0 – predškolsko obrazovanje djece od treće godine do polaska u osnovnu školu;

ISCED 1 – niže osnovno obrazovanje od I-IV razreda prema osmogodišnjem programu, odnosno od I-V prema devetogodišnjem programu obrazovanja.

ISCED 2 – više osnovno obrazovanje od V-VIII razreda prema osmogodišnjem programu, odnosno od VI-IX prema devetogodišnjem programu obrazovanja.

ISCED 3 - srednje obrazovanje;

ISCED 5 - tercijarno obrazovanje, odnosno više i visoko obrazovanje uključujući postdiplomski magistarski studij;

ISCED 5A i 5B – visoko i više obrazovanje uključujući i postdiplomski magistarski studij;

ISCED 6 – školovanje za naučni/znanstveni stepen/stupanj – doktorat.

Redovno/Redovito obrazovanje

Predškolsko obrazovanje nije obavezno/obvezno i obuhvaća djecu od treće godine života do polaska u školu.

Osnovno obrazovanje traje devet (osam) godina i obavezno/obvezno je za svu djecu od šeste (ili sedme) do petnaeste godine života. Cilj osnovnog obrazovanja je stjecanje općeg znanja, a ostvaruje se prema jedinstvenom nastavnom programu.

Prelazak na devetogodišnje osnovno obrazovanje počeo je od školske 2004/2005 godine i povezan je sa promjenama u strukturi i organizaciji osnovnog odgoja i obrazovanja. Ovaj sistem/sustav osnovnog obrazovanja još nije zaživio u svim kantonima.

Srednje obrazovanje nakon završetka osnovnog školovanja omogućuje stjecanje znanja i sposobnosti za rad i nastavak školovanja. Srednje obrazovanje nije obavezno/obvezno. Vrste srednjih škola, ovisno o vrsti nastavnog plana i programa jesu:

- gimnazije – izvode nastavni plan i program u trajanju od četiri godine, a mogu biti opće i specijalizirane; pripremaju učenike za nastavak školovanja na visokoškolskim ustanovama;

In ISCED there are two crossed variables: the level of education and field of study.

The levels of education in the Federation educational System are as follows:

ISCED 0 – corresponding to pre-school education of children from the age of three to starting basic school,

ISCED 1 – primary education (first four - eight year school programme or first five - nine year school programme);

ISCED 2 – lower secondary education (last four years of basic education)

ISCED 3A & 3C – corresponding to upper secondary education;

ISCED 5 - tertiary education, undergraduate and postgraduate (master's degree)

- ISCED 5A & 5B – corresponding to university and non-university and post-graduate education (master,s degree);

ISCED 6 – corresponding to doctor s degree.

Regular education

Pre-school education is not compulsory and includes children from three years of age to the age of starting school.

Basic education lasts for nine (eight) years and is compulsory for all children between the age of six (or seven) and fifteen. It gives basic general education according to established educational plan and programme.

A transition to the nine-year primary education started in the school year 2004/2005. It is connected with changes made in the structure and organisation of the primary education. This system of the primary education has yet not come to life in the each canton.

Secondary education follows basic education and provides skills and knowledge for work or continuation of schooling. Secondary education is not compulsory. Depending on curricula and programmes, there are the following types of secondary schools:

- grammar schools – last for 4 years, and by the curriculum are divided into general and specialised ones; they prepare students for continuation of their schooling at institutions of higher education.

- stručne/strukovne škole – izvode nastavni plan i program u trajanju od tri (ili četiri) godine. Na kraju svog školovanja učenici ovih škola polažu završni ispit i osposobljavaju se za tržište rada. Školovanje mogu nastaviti jedino ako po gimnazijskom programu polože određen broj ispita koji su predviđeni Pravilnikom o načinu realizacije programa dopunskog obrazovanja osoba koja su završila srednju stručnu školu (Službene novine FBiH, broj 26/99);

- Tehničke i srodne škole – školovanje traje četiri godine. Pripremaju učenike za tržište rada i za nastavak školovanja na visokoškolskim institucijama;

- umjetničke škole – školovanje traje četiri godine, a mogu biti muzičke/glazbene, baletne i likovne. Pripremaju učenike za tržište rada i za nastavak školovanja na umjetničkim akademijama;

- učiteljske škole – školovanje traje četiri ili pet godina. Pripremaju učenike za tržište rada i za nastavak školovanja na visokoškolskim institucijama;

- vjerske škole – školovanje traje četiri godine. Pripremaju učenike za tržište rada i za nastavak školovanja na visokoškolskim institucijama.

Više i visoko obrazovanje provodi se na visokoškolskim ustanovama nakon završene srednje škole. Organizirano je kao:

- stručni studij, koji osposobljava studenta za visokostručni ili umjetnički rad, a traje dvije do tri godine

- sveučilišni studij, koji osposobljava studenta za visokostručni ili umjetnički rad i priprema ga za naučni/znanstveni rad, a traje najmanje četiri godine

- postdiplomski magistarski studij koji studenta, nakon završenog sveučilišnog studija, priprema za stjecanje akademskog naslova magistra.

Posebno obrazovanje

Osnovne muzičke/glazbene i baletne škole pripremaju učenike za nastavak školovanja u srednjim muzičkim/glazbenim i baletnim školama. Učenici tih škola obavezno/obvezno osnovno školovanje stječu paralelno u redovnim/redovitim osnovnim školama.

Osnovno obrazovanje djece i omladine/mladeži s teškoćama u razvoju provodi se u osnovnoj školi u posebnim odgojno-obrazovnim grupama i razrednim odjelima u okviru škole. Iznimno za djecu s većim teškoćama u razvoju osnovno školovanje obavlja se u posebnim ustanovama odgoja i obrazovanja.

Srednje obrazovanje učenika s teškoćama u razvoju organizira se uz primjenu individualnih postupaka u redovnim/redovitim ili posebnim razrednim odjelima i obrazovnim grupama.

- vocational schools – last 3-4 years and are divided into crafts, industrial and technical schools; they prepare students either to work and if lasting for 4 years to continue their schooling at institutions of higher education.

- technical and similar schools - last for years and prepare students either to work and to continue their schooling at institutions of higher education.

- art schools – last for 4 years and are divided by type to music, ballet or fine arts schools. They prepare students either to work or to continue their schooling at academies of art.

- schools for teaching staff – last for 4 years and prepare students either to work or to continue their schooling at institutions of higher education.

- religious schools – last for 4 years and prepare students either to work or to continue their schooling at institutions of higher education.

Higher education is carried out in institutions of higher education after completed 4 year secondary school. It is organised as follows:

- professional study, enabling a person for highly professional or artistic engagement, lasting for two or three years.

- university study, enabling a person for highly professional or artistic engagement and preparing him for scientific work, it lasts for at least four years.

- postgraduate study for master s degree is carried out after finishing university study.

Special education

Basic education music and ballet schools prepare children for the continuation of schooling in secondary art schools of the same kind. The pupils are obliged to parallelly attend a regular basic school.

Basic education of handicapped children and youth is carried out in special training-educational groups and class units within the school. In case of stronger handicaps, basic education is provided in special institutions.

Secondary education of handicapped children and youth is provided by applying individual methods within regular or special class units or educational groups.

OBRAZOVANJE
EDUCATION

21-1 PREDŠKOLSKE USTANOVE
PRESCHOOL INSTITUTIONS

| | Broj predškolskih ustanova <i>Number of preschool institutions</i> | Broj djece <i>Number of children</i> | | Zaposleni <i>Number of employees</i> | | | | |
|------|---|---|----------------------------|---|-----------------------|--|---|--|
| | | ukupno <i>total</i> | djevojčice <i>girls</i> | ukupno <i>total</i> | žene <i>female</i> | odgajatelji <i>child-care workers</i> | zdravstveno osoblje <i>health care personnel</i> | ostalo osoblje <i>other personnel</i> |
| 1998 | 98 | 9.359 | 4.744 | 1.208 | ... | 584 | 141 | 483 |
| 1999 | 97 | 8.506 | 4.089 | 1.169 | ... | 562 | 135 | 472 |
| 2000 | 105 | 9.150 | 4.295 | 1.225 | ... | 587 | 129 | 509 |
| 2001 | 117 | 9.270 | 4.440 | 1.286 | ... | 617 | 136 | 533 |
| 2002 | 118 | 8.899 | 4.298 | 1.301 | ... | 635 | 130 | 536 |
| 2003 | 123 | 8.761 | 4.132 | 1.398 | 1.261 | 652 | 147 | 599 |
| 2004 | 129 | 8.298 | 3.974 | 1.447 | 1.267 | 680 | 145 | 622 |
| 2005 | 129 | 8.081 | 3.836 | 1.352 | 1.197 | 647 | 133 | 572 |
| 2006 | 128 | 8.029 | 3.755 | 1.329 | 1.207 | 644 | 128 | 557 |
| 2007 | 124 | 8.724 | 4.232 | 1.348 | 1.231 | 674 | 126 | 548 |

21-2 DJECA U PREDŠKOLSKIM USTANOVAMA PREMA UZRASTU I SPOLU
CHILDREN IN PRESCHOOL INSTITUTIONS BY AGE AND SEX

| | Ukupno <i>Total</i> | Djeca prema uzrastu <i>Children by age</i> | | | | | | | Broj vaspitnih grupa <i>Upbringing groups</i> |
|-----------------------------------|------------------------|---|----------------------------|----------------------------|----------------------------|----------------------------|----------------------------|----------------------------|--|
| | | do 2 godine <i>less than 2 years</i> | 2 godine <i>2 years</i> | 3 godine <i>3 years</i> | 4 godine <i>4 years</i> | 5 godina <i>5 years</i> | 6 godina <i>6 years</i> | 7 godina <i>7 years</i> | |
| Svega <i>All</i> | | | | | | | | | |
| 1998 | 9.359 | 309 | 723 | 1.734 | 2.127 | 2.109 | 2.067 | 290 | ... |
| 1999 | 8.506 | 292 | 644 | 1.618 | 2.133 | 2.024 | 1.593 | 202 | ... |
| 2000 | 9.150 | 299 | 597 | 1.619 | 2.143 | 2.239 | 2.045 | 208 | ... |
| 2001 | 9.270 | 309 | 573 | 1.569 | 2.161 | 2.289 | 2.061 | 308 | ... |
| 2002 | 8.899 | 260 | 610 | 1.548 | 1.996 | 2.170 | 2.122 | 193 | ... |
| 2003 | 8.761 | 300 | 682 | 1.387 | 1.903 | 2.219 | 2.041 | 229 | 372 |
| 2004 | 8.298 | 335 | 679 | 1.339 | 2.029 | 2.225 | 1.419 | 272 | 368 |
| 2005 | 8.081 | 369 | 709 | 1.409 | 2.021 | 2.096 | 1.236 | 241 | 361 |
| 2006 | 8.029 | 492 | 724 | 1.437 | 1.939 | 2.068 | 1.078 | 291 | 382 |
| 2007 | 8.724 | 522 | 778 | 1.470 | 2.094 | 2.096 | 1.442 | 322 | 393 |
| Djevojčica <i>Girls</i> | | | | | | | | | |
| 1998 | 4.744 | 154 | 363 | 837 | 1.070 | 1.125 | 1.032 | 163 | |
| 1999 | 4.089 | 154 | 288 | 787 | 1.043 | 914 | 794 | 109 | |
| 2000 | 4.295 | 137 | 273 | 773 | 1.020 | 1.080 | 905 | 107 | |
| 2001 | 4.440 | 135 | 273 | 781 | 1.044 | 1.092 | 984 | 131 | |
| 2002 | 4.298 | 134 | 306 | 756 | 964 | 1.023 | 1.029 | 86 | |
| 2003 | 4.132 | 127 | 310 | 677 | 1.019 | 1.051 | 852 | 96 | |
| 2004 | 3.974 | 156 | 328 | 704 | 971 | 1.031 | 656 | 128 | |
| 2005 | 3.836 | 172 | 308 | 721 | 998 | 960 | 584 | 93 | |
| 2006 | 3.755 | 223 | 338 | 687 | 892 | 1.006 | 498 | 111 | |
| 2007 | 4.232 | 263 | 365 | 734 | 981 | 1.024 | 699 | 166 | |

21-3 OSNOVNO I SREDNJE OBRAZOVANJE
ELEMENTARY AND SECONDARY EDUCATION

| | Škole ¹⁾ Schools | Odjeljenja/ Odjeli Classes | Učenici Pupils | | | |
|---|--------------------------------|----------------------------------|-------------------|------------------|------------------------------------|-------------------------------|
| | | | ukupno Total | | završili školu Completed school | |
| | | | svega All | učenice Girls | svega All | redovni/redoviti Full-time |
| REDOVNE/REDOVITE OSNOVNE ŠKOLE (PO PROGRAMU OSMOGODIŠNJEG OBRAZOVANJA) <i>REGULAR ELEMENTARY SCHOOLS (EIGHT YEAR SCHOOL PROGRAMME)</i> | | | | | | |
| 1999/00 | 1.016 | 10.401 | 269.839 | 131.420 | 35.254 | 35.026 |
| 2000/01 | 1.040 | 10.238 | 255.137 | 123.985 | 35.041 | 34.864 |
| 2001/02 | 1.055 | 10.052 | 243.469 | 118.532 | 33.083 | 32.771 |
| 2002/03 | 1.069 | 9.943 | 240.898 | 117.581 | 32.003 | 31.713 |
| 2003/04 | 1.076 | 9.965 | 243.468 | 118.464 | 31.249 | 31.069 |
| 2004/05 | 1.088 | 9.759 | 240.249 | 116.791 | 31.118 | 30.930 |
| 2005/06 | 1.089 | 9.062 | 218.338 | 106.294 | 30.051 | 29.890 |
| 2006/07 | 1.085 | 8.305 | 195.027 | 94.899 | 26.988 | 26.643 |
| REDOVNE/REDOVITE OSNOVNE ŠKOLE (PO PROGRAMU DEVETOGODIŠNJEG OBRAZOVANJA) <i>REGULAR ELEMENTARY SCHOOLS (NINE YEAR SCHOOL PROGRAMME)</i> | | | | | | |
| 2004/05 | ... | 479 | 11.694 | 5.684 | - | - |
| 2005/06 | ... | 1.210 | 29.754 | 14.500 | - | - |
| 2006/07 | ... | 2.138 | 48.681 | 23.758 | - | - |
| REDOVNE/REDOVITE SREDNJE ŠKOLE <i>REGULAR SECONDARY SCHOOLS</i> | | | | | | |
| 1999/00 | 189 | 3.743 | 106.723 | 52.544 | 29.312 | 26.085 |
| 2000/01 | 190 | 3.899 | 109.827 | 54.428 | 30.502 | 27.231 |
| 2001/02 | 191 | 3.981 | 112.356 | 55.467 | 31.340 | 28.102 |
| 2002/03 | 192 | 4.114 | 114.148 | 56.097 | 33.070 | 29.447 |
| 2003/04 | 192 | 4.007 | 110.967 | 55.036 | 34.597 | 30.446 |
| 2004/05 | 190 | 3.943 | 108.287 | 53.579 | 33.860 | 28.838 |
| 2005/06 | 189 | 3.931 | 106.894 | 53.197 | 33.799 | 28.353 |
| 2006/07 ²⁾ | 197 | 3.985 | 106.463 | 52.873 | 31.559 | 27.527 |
| Gimnazije <i>Gymnasiums</i> | | | | | | |
| 1999/00 | ... | 832 | 23.895 | 15.182 | 4.907 | 4.901 |
| 2000/01 | ... | 898 | 25.726 | 16.408 | 5.592 | 5.569 |
| 2001/02 | ... | 931 | 26.686 | 16.969 | 5.811 | 5.774 |
| 2002/03 | ... | 962 | 27.593 | 17.741 | 6.582 | 6.516 |
| 2003/04 | ... | 980 | 27.802 | 17.893 | 6.916 | 6.823 |
| 2004/05 | ... | 991 | 27.839 | 17.809 | 6.782 | 6.760 |
| 2005/06 | ... | 1.003 | 28.047 | 18.007 | 6.546 | 6.531 |
| 2006/07 | ... | 1.024 | 28.120 | 17.974 | 6.745 | 6.732 |
| Učiteljske škole <i>Schools for teaching staff training</i> | | | | | | |
| 1999/00 | ... | 67 | 2.218 | 1.949 | 629 | 629 |
| 2000/01 | ... | 58 | 1.878 | 1.625 | 584 | 584 |
| 2001/02 | ... | 49 | 1.517 | 1.305 | 570 | 570 |
| 2002/03 | ... | 26 | 850 | 750 | 136 | 136 |
| 2003/04 | ... | 23 | 695 | 605 | 299 | 299 |
| 2004/05 | ... | 14 | 389 | 333 | 230 | 230 |
| 2005/06 | ... | 6 | 154 | 133 | 125 | 125 |
| 2006/07 | ... | 1 | 29 | 26 | 29 | 29 |

OBRAZOVANJE
EDUCATION

21-3 OSNOVNO I SREDNJE OBRAZOVANJE (nastavak)
ELEMENTARY AND SECONDARY EDUCATION (continued)

| | Škole <i>Schools</i> | Odjeljenja/ Odjeli <i>Classes</i> | Učenici <i>Pupils</i> | | | |
|--|-------------------------|---|--------------------------|-------------------------|---|--------------------------------------|
| | | | ukupno <i>Total</i> | | završili školu <i>Completed school</i> | |
| | | | svega <i>All</i> | učenice <i>Girls</i> | svega <i>All</i> | redovni/redoviti <i>Full-time</i> |
| Tehničke i srodne škole <i>Technical and similar schools</i> | | | | | | |
| 1999/00 | ... | 1.318 | 39.697 | 19.740 | 9.699 | 8.409 |
| 2000/01 | ... | 1.406 | 41.789 | 20.784 | 10.198 | 8.921 |
| 2001/02 | ... | 1.481 | 43.739 | 21.837 | 10.799 | 9.534 |
| 2002/03 | ... | 1.539 | 45.313 | 22.427 | 11.967 | 10.434 |
| 2003/04 | ... | 1.588 | 46.249 | 23.162 | 13.008 | 11.245 |
| 2004/05 | ... | 1.619 | 46.855 | 23.277 | 13.717 | 11.175 |
| 2005/06 | ... | 1.657 | 47.724 | 23.675 | 14.383 | 11.433 |
| 2006/07 | ... | 1.697 | 48.077 | 23.694 | 13.241 | 11.252 |
| Stručne/strukovne škole <i>Similar schools</i> | | | | | | |
| 1999/00 | ... | 1.451 | 39.915 | 15.043 | 13.903 | 11.974 |
| 2000/01 | ... | 1.463 | 39.406 | 14.954 | 13.914 | 11.944 |
| 2001/02 | ... | 1.451 | 39.376 | 14.711 | 13.907 | 11.972 |
| 2002/03 | ... | 1.412 | 37.668 | 13.906 | 14.141 | 12.120 |
| 2003/04 | ... | 1.341 | 35.166 | 12.732 | 14.160 | 11.865 |
| 2004/05 | ... | 1.238 | 32.110 | 11.514 | 12.883 | 10.425 |
| 2005/06 | ... | 1.182 | 29.911 | 10.737 | 12.521 | 10.040 |
| 2006/07 | ... | 1.120 | 27.471 | 9.769 | 10.952 | 8.932 |
| Umjetničke škole <i>Art schools</i> | | | | | | |
| 1999/00 | ... | 75 | 998 | 630 | 174 | 172 |
| 2000/01 | ... | 74 | 1.028 | 657 | 214 | 213 |
| 2001/02 | ... | 69 | 1.038 | 645 | 253 | 252 |
| 2002/03 | ... | 82 | 1.042 | 642 | 244 | 241 |
| 2003/04 | ... | 75 | 1.055 | 644 | 214 | 214 |
| 2004/05 | ... | 81 | 1.094 | 646 | 248 | 248 |
| 2005/06 | ... | 83 | 1.058 | 645 | 224 | 224 |
| 2006/07 | ... | 82 | 1.046 | 624 | 259 | 259 |
| VJERSKE ŠKOLE <i>RELIGIOUS SCHOOLS</i> | | | | | | |
| 1999/00 | 7 | 48 | 1.288 | 465 | 276 | 252 |
| 2000/01 | 7 | 49 | 1.337 | 477 | 320 | 319 |
| 2001/02 | 7 | 51 | 1.349 | 493 | 293 | 288 |
| 2002/03 | 7 | 53 | 1.407 | 534 | 281 | 259 |
| 2003/04 | 7 | 54 | 1.449 | 560 | 271 | 267 |
| 2004/05 | 7 | 56 | 1.560 | 635 | 334 | 325 |
| 2005/06 | 7 | 58 | 1.621 | 716 | 343 | 324 |
| 2006/07 | 7 | 61 | 1.720 | 786 | 333 | 323 |

21-3 OSNOVNO I SREDNJE OBRAZOVANJE (nastavak)
ELEMENTARY AND SECONDARY EDUCATION (continued)

| | Škole <i>Schools</i> | Odjeljenja/ Odjeli <i>Classes</i> | Učenici <i>Pupils</i> | | | |
|--|-------------------------|---|--------------------------|-------------------------|---|--------------------------------------|
| | | | ukupno <i>Total</i> | | završili školu <i>Completed school</i> | |
| | | | svoga <i>All</i> | učenice <i>Girls</i> | svoga <i>All</i> | redovni/redoviti <i>Full-time</i> |

OSTALO OBRAZOVANJE
OTHER EDUCATION

Osnovne škole za djecu sa posebnim potrebama

Special elementary schools

| | | | | | | |
|-----------------------|----|-----|------|-----|-----|-----|
| 1999/00 | 32 | 104 | 1075 | 419 | 109 | 109 |
| 2000/01 | 34 | 136 | 1032 | 406 | 124 | 124 |
| 2001/02 | 37 | 143 | 998 | 403 | 131 | 131 |
| 2002/03 | 38 | 139 | 922 | 373 | 133 | 133 |
| 2003/04 | 37 | 138 | 889 | 359 | 131 | 131 |
| 2004/05 ³⁾ | 38 | 134 | 857 | 353 | 134 | 134 |
| 2005/06 ³⁾ | 35 | 134 | 798 | 318 | 125 | 125 |
| 2006/07 ³⁾ | 36 | 131 | 742 | 288 | 113 | 113 |

Srednje škole za učenike sa posebnim potrebama

Special secondary schools

| | | | | | | |
|---------|----|----|-----|-----|-----|-----|
| 1999/00 | 10 | 40 | 322 | 127 | 113 | 113 |
| 2000/01 | 10 | 39 | 280 | 101 | 106 | 106 |
| 2001/02 | 9 | 42 | 285 | 106 | 97 | 97 |
| 2002/03 | 9 | 40 | 275 | 97 | 77 | 77 |
| 2003/04 | 10 | 46 | 331 | 117 | 92 | 92 |
| 2004/05 | 11 | 48 | 330 | 123 | 135 | 135 |
| 2005/06 | 10 | 47 | 312 | 131 | 107 | 107 |
| 2006/07 | 11 | 49 | 330 | 131 | 78 | 78 |

Osnovne muzičke/glazbene škole

Elementary - level music schools

| | | | | | | |
|---------|----|---|-------|-------|-----|-----|
| 1999/00 | 23 | - | 4.371 | 2.698 | 334 | 334 |
| 2000/01 | 24 | - | 4.425 | 2.710 | 306 | 306 |
| 2001/02 | 25 | - | 4.219 | 2.656 | 349 | 349 |
| 2002/03 | 27 | - | 4.053 | 2.420 | 409 | 409 |
| 2003/04 | 26 | - | 4.323 | 2.637 | 422 | 422 |
| 2004/05 | 28 | - | 4.630 | 2.812 | 502 | 502 |
| 2005/06 | 30 | - | 5.071 | 3.025 | 509 | 509 |
| 2006/07 | 31 | - | 5.328 | 3.171 | 502 | 502 |

Osnovne baletske škole

Primary ballet schools

| | | | | | | |
|---------|-----|---|----|----|----|----|
| 1999/00 | ... | - | 54 | 50 | 8 | 8 |
| 2000/01 | ... | - | 61 | 57 | - | - |
| 2001/02 | ... | - | 39 | 36 | 8 | 8 |
| 2002/03 | ... | - | 39 | 37 | 15 | 15 |
| 2003/04 | ... | - | 52 | 52 | 14 | 14 |
| 2004/05 | ... | - | 73 | 70 | - | - |
| 2005/06 | ... | - | 66 | 63 | 4 | 4 |
| 2006/07 | ... | - | 71 | 68 | 25 | 25 |

¹⁾ Vidi metodološke napomene

¹⁾ See notes on methodology

²⁾ Od školske 2006/07 godine u redovne/redovite srednje škole uključene su i vjerske škole.

²⁾ Since 2006/07 schoolyear regular secondary school covered religious schools

³⁾ Obuhvaćeni podaci za program osmogodišnjeg i devetogodišnjeg obrazovanja

³⁾ Eight year and nine year school programme

OBRAZOVANJE
EDUCATION

21-4 REDOVNI/REDOVITI UČENICI KOJI SU ZAVRŠILI ŠKOLU - KRAJ ŠKOLSKE 2006/07
PUPILS, GRADUATES - END OF 2006/07 SCHOOL YEAR

| | Trajanje školovanja <i>Duration</i> | | | | | | |
|--|--|-------------------------|---------------------------|-------------------------|---------------------------|-------------------------|--|
| | Ukupno <i>Total</i> | | 3 godine <i>3 year</i> | | 4 godine <i>4 year</i> | | |
| | svega <i>All</i> | učenice <i>girls</i> | svega <i>All</i> | učenice <i>girls</i> | svega <i>All</i> | učenice <i>girls</i> | |
| UKUPNO | 27.605 | 13.565 | 8.989 | 3.199 | 18.587 | 10.340 | <i>TOTAL</i> |
| Gimnazije | 6.732 | 4.381 | - | - | 6.732 | 4.381 | <i>Gymnasiums</i> |
| Učiteljske škole | 29 | 26 | - | - | - | - | <i>- Schools for teaching staff training</i> |
| Umjetničke škole | 259 | 155 | - | - | 259 | 155 | <i>Art schools</i> |
| Tehničke, srodne i stručne/ strukovne škole | 20.184 | 8.840 | 8.932 | 3.180 | 11.252 | 5.660 | <i>Technical and related schools</i> |
| Mašinska/Strojarska struka | 3.539 | 279 | 2.500 | 14 | 1.039 | 265 | <i>Mechanical profession</i> |
| Elektrotehnička | 2.575 | 223 | 906 | 21 | 1.669 | 202 | <i>Electrical engineering</i> |
| Rudarska i geološka | 143 | 26 | 61 | - | 82 | 26 | <i>Mining and geology</i> |
| Kemijska | 228 | 178 | 31 | 22 | 197 | 156 | <i>Chemistry</i> |
| Građevinska i arhitektonska | 597 | 90 | 233 | - | 364 | 90 | <i>Building</i> |
| Geodetska | 46 | 22 | - | - | 46 | 22 | <i>Geodesy</i> |
| Drumski/Cestovni promet | 1.237 | 179 | 741 | 22 | 496 | 157 | <i>Transport</i> |
| PTT promet | 170 | 80 | - | - | 170 | 80 | <i>PTT communications</i> |
| Željeznički promet | 76 | 10 | - | - | 76 | 10 | <i>Railway transport</i> |
| Drvoprerađivačka | 331 | 80 | 198 | 18 | 133 | 62 | <i>Woodworking</i> |
| Šumarska | 242 | 86 | 23 | - | 219 | 86 | <i>Forestry</i> |
| Tekstilna | 668 | 596 | 428 | 401 | 240 | 195 | <i>Textiles</i> |
| Kožarska | 25 | 24 | 25 | 24 | - | - | <i>Leather processing</i> |
| Grafička | 174 | 81 | 20 | 7 | 154 | 74 | <i>Printing</i> |
| Poljoprivredna i prehrambena | 907 | 505 | 383 | 199 | 524 | 306 | <i>Agriculture and alimentation</i> |
| Veterinarska | 147 | 50 | - | - | 147 | 50 | <i>Veterinary</i> |
| Ugostiteljska/Hotelijska i turistička | 1.117 | 547 | 699 | 242 | 418 | 305 | <i>Hotels, restaurants and tourism</i> |
| Ekonomska i trgovinska | 4.590 | 3.199 | 1.518 | 1.185 | 3.072 | 2.014 | <i>Economics commerce</i> |
| Administrativna struka | 57 | 41 | 19 | 16 | 38 | 25 | <i>Administrative</i> |
| Zdravstvena | 2.168 | 1.535 | - | - | 2.168 | 1.535 | <i>Public Health</i> |
| Uslužna djelatnost | 1.147 | 1.009 | 1.147 | 1.009 | - | - | <i>Services</i> |
| Vjerske škole | 323 | 135 | - | - | 323 | 135 | <i>Religious schools</i> |
| Škole sa posebnim potrebama | 78 | 28 | 57 | 19 | 21 | 9 | <i>Special secondary schools</i> |

¹⁾ U ukupan broj učenika koji su završili školu uključeno je i 29 učenika (26 učenica) učiteljske škole koji su imali petogodišnji program školovanja iz Sarajeva.

1) Total number of pupils who graduated schools included 29 pupils (26 girls) from Sarajevo schools for teaching staff who have five year school programme.

21-5 POLAZNICI (VANREDNI UČENICI) KOJI SU ZAVRŠILI ŠKOLU 2006/07
PART TIME PUPILS, GRADUATES - END OF 2006/07 SCHOOL YEAR

| | Trajanje školovanja <i>Duration</i> | | | | | | |
|--|--|-------------------------|---------------------------|-------------------------|---------------------------|-------------------------|---------------------------------|
| | Ukupno <i>Total</i> | | 3 godine <i>3 year</i> | | 4 godine <i>4 year</i> | | |
| | svega <i>All</i> | učenice <i>Girls</i> | svega <i>All</i> | učenice <i>Girls</i> | svega <i>All</i> | učenice <i>Girls</i> | |
| UKUPNO | 4.032 | 1.168 | 2.020 | 419 | 2.012 | 749 | TOTAL |
| Gimnazije | 13 | 6 | - | - | 13 | 6 | Gymnasiums |
| Tehničke, srodne i stručne | 4.009 | 1.159 | 2.020 | 419 | 1.989 | 740 | Technical and related schools |
| Mašinska/Strojarska | 702 | 21 | 403 | - | 299 | 21 | Mechanical |
| Elektrotehnička | 431 | 13 | 112 | - | 319 | 13 | Electrical engineering |
| Rudarska i geološka | 24 | 2 | 12 | - | 12 | 2 | Mining and geology |
| Hemijska/Kemijska | 51 | 23 | 5 | 4 | 46 | 19 | Chemistry |
| Građevinska i arhitektonska | 109 | 3 | 67 | - | 42 | 3 | Building |
| Geodetska | 3 | 2 | - | - | 3 | 2 | Geodesy |
| Drumski/Cestovni promet | 1.102 | 78 | 928 | 59 | 174 | 19 | Transport |
| PTT promet | 27 | 13 | - | - | 27 | 13 | PTT communications |
| Željeznički promet | 107 | 9 | - | - | 107 | 9 | Railway transport |
| Drvoprerađivačka | 44 | 10 | 25 | - | 19 | 10 | Woodworking |
| Šumarska | 86 | 11 | 2 | 1 | 84 | 10 | Forestry |
| Tekstilna | 121 | 95 | 33 | 30 | 88 | 65 | Textiles |
| Kožarska | 4 | 1 | 4 | 1 | - | - | Leather processing |
| Grafička | 13 | 5 | 1 | - | 12 | 5 | Printing |
| Poljoprivredna i prehrambena | 100 | 64 | 20 | 9 | 80 | 55 | Agriculture and alimentation |
| Veterinarska | 7 | 4 | - | - | 7 | 4 | Veterinary |
| Ugostiteljska/Hotelijska i turistička | 131 | 67 | 79 | 40 | 52 | 27 | Hotels, restaurants and tourism |
| Ekonomska i trgovinska | 608 | 457 | 191 | 148 | 417 | 309 | Economics commerce |
| Administrativna struka | 3 | 3 | 1 | 1 | 2 | 2 | Administrative |
| Zdravstvena | 199 | 152 | - | - | 199 | 152 | Public Health |
| Uslužna djelatnost | 137 | 126 | 137 | 126 | - | - | Services |
| Vjerske škole | 10 | 3 | - | - | 10 | 3 | Religious schools |

21-6 NASTAVNICI U OSNOVNIM I SREDNJIM ŠKOLAMA
TEACHERS IN ELEMENTARY AND SECONDARY SCHOOLS

| | Redovne/Redovite osnovne škole ¹⁾ <i>Regular elementary schools¹⁾</i> | | | | Srednje škole ²⁾ <i>Secondary schools²⁾</i> | | | |
|-----------------------|--|----------------------|---|--|--|----------------------|---|--|
| | Ukupno <i>Total</i> | | na određeno i neodređeno vrijeme <i>on full and part time</i> | | Ukupno <i>Total</i> | | na određeno i neodređeno vrijeme <i>on full and part time</i> | |
| | svega <i>all</i> | žene <i>woman</i> | s punim radnim vremenom <i>full time</i> | s kraćim od punog radnog vremena <i>part time</i> | svega <i>all</i> | žene <i>woman</i> | s punim radnim vremenom <i>full time</i> | s kraćim od punog radnog vremena <i>part time</i> |
| 1999/00 | 13.446 | 8.631 | 12.333 | 1.113 | 7.159 | 3.316 | 5.181 | 1.978 |
| 2000/01 | 13.588 | 8.809 | 12.357 | 1.231 | 7.662 | 3.597 | 5.254 | 2.408 |
| 2001/02 | 13.715 | 8.962 | 12.317 | 1.398 | 7.580 | 3.592 | 5.190 | 2.390 |
| 2002/03 | 13.710 | 9.049 | 12.191 | 1.519 | 7.696 | 3.713 | 5.289 | 2.407 |
| 2003/04 | 13.933 | 9.225 | 12.232 | 1.701 | 7.858 | 3.921 | 5.441 | 2.417 |
| 2004/05 ³⁾ | 14.334 | 9.632 | 12.413 | 1.921 | 7.909 | 4.020 | 5.458 | 2.451 |
| 2005/06 ³⁾ | 14.412 | 9.798 | 12.308 | 2.104 | 7.911 | 4.110 | 5.464 | 2.447 |
| 2006/07 ³⁾ | 14.670 | 10.023 | 12.511 | 2.159 | 8.006 | 4.234 | 5.546 | 2.460 |

¹⁾ Obuhvaćeni i nastavnici škola za djecu sa posebnim potrebama.

¹⁾ *Comprehension and teachers special primary schools*

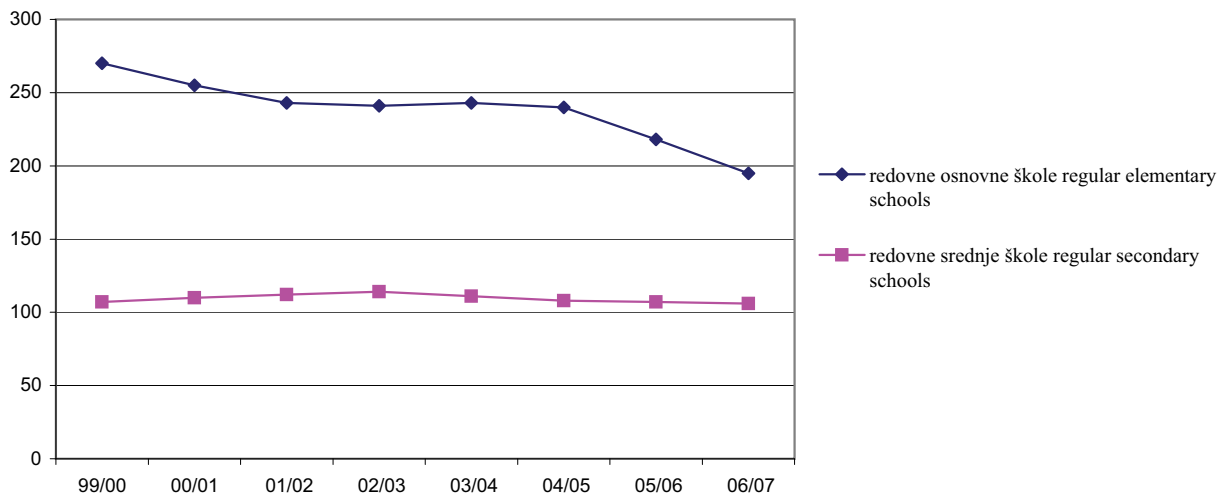
²⁾ Obuhvaćeni nastavnici u redovnim, vjerskim i školama za učenike sa posebnim potrebama.

²⁾ *Comprehension teachers in regular, religions and special secondary schools*

³⁾ Kod osnovnih škola obuhvaćeni i nastavnici koji predaju po programu devetogodišnjeg obrazovanja

³⁾ *Comprehension teachers who teach according to nine year school programme*

Upisani učenici prema nivoima obrazovanja od šk. g. 1999/2000. do 2006/2007., u hilj./tis.
Population in the process of education, school years 1999/2000 - 2006/2007, in 000



21-7 UPISANI STUDENTI NA VISOKOŠKOLSKIM USTANOVAMA
STUDENTS ENROLLED IN THE INSTITUTIONS OF HIGHER EDUCATION

| | Visokoškolske ustanove <i>Institutions of higher education</i> | Upisani studenti <i>Students enrolled</i> | | | | | |
|--|---|--|------------------------|--------------------------------|--|------------------------|----------------------------------|
| | | Ukupno <i>Total</i> | Žene <i>Females</i> | I. godina <i>First year</i> | od toga redovni/redoviti studenti <i>Full-time students</i> | | |
| | | | | | ukupno <i>Total</i> | žene <i>Females</i> | prva godina <i>First year</i> |
| UKUPNO <i>TOTAL</i> | | | | | | | |
| 2001/02 | 64 | 48.866 | 26.331 | 20.212 | 34.861 | 18.500 | 13.000 |
| 2002/03 | 65 | 51.771 | 28.264 | 21.898 | 37.554 | 20.183 | 13.880 |
| 2003/04 | 65 | 54.425 | 30.166 | 22.121 | 39.239 | 21.380 | 14.166 |
| 2004/05 | 69 | 58.834 | 32.337 | 24.568 | 42.894 | 23.459 | 16.490 |
| 2005/06 | 72 | 62.546 | 34.251 | 24.321 | 46.161 | 25.273 | 17.110 |
| 2006/07 | 77 | 65.348 | 36.259 | 24.174 | 48.053 | 26.610 | 17.642 |
| 2007/08 | 86 | 68.604 | 38.522 | 25.387 | 51.029 | 28.596 | 18.516 |
| FAKULTETI <i>FACULTIES</i> | | | | | | | |
| 2001/02 | 48 | 44.806 | 23.720 | 18.395 | 32.614 | 17.049 | 12.014 |
| 2002/03 | 51 | 48.834 | 26.663 | 20.667 | 35.933 | 19.281 | 13.270 |
| 2003/04 | 53 | 52.341 | 29.055 | 21.330 | 37.913 | 20.687 | 13.708 |
| 2004/05 | 55 | 56.348 | 31.061 | 23.593 | 41.378 | 22.657 | 15.898 |
| 2005/06 | 58 | 59.983 | 32.977 | 23.229 | 44.605 | 24.452 | 16.500 |
| 2006/07 | 62 | 62.704 | 35.079 | 22.878 | 46.352 | 25.793 | 16.897 |
| 2007/08 | 63 | 65.456 | 37.246 | 23.873 | 48.952 | 27.706 | 17.574 |
| UMJETNIČKE AKADEMIJE <i>ART ACADEMIES</i> | | | | | | | |
| 2001/02 | 5 | 558 | 339 | 155 | 542 | 329 | 149 |
| 2002/03 | 5 | 559 | 326 | 152 | 551 | 322 | 150 |
| 2003/04 | 5 | 588 | 344 | 161 | 576 | 340 | 156 |
| 2004/05 | 5 | 588 | 345 | 153 | 576 | 341 | 153 |
| 2005/06 | 5 | 613 | 336 | 177 | 596 | 333 | 164 |
| 2006/07 | 5 | 623 | 327 | 147 | 615 | 326 | 147 |
| 2007/08 | 5 | 623 | 329 | 162 | 623 | 329 | 162 |
| VJERSKE ŠKOLE - FAKULTETI <i>FACULTY OF THEOLOGY</i> | | | | | | | |
| 2001/02 | 3 | 530 | 147 | 140 | 334 | 87 | 95 |
| 2002/03 | 3 | 554 | 149 | 170 | 351 | 97 | 106 |
| 2003/04 | 3 | 522 | 152 | 154 | 349 | 103 | 98 |
| 2004/05 | 3 | 607 | 177 | 192 | 347 | 107 | 85 |
| 2005/06 | 3 | 598 | 157 | 263 | 336 | 99 | 111 |
| 2006/07 | 3 | 755 | 153 | 385 | 332 | 89 | 99 |
| 2007/08 | 3 | 777 | 165 | 411 | 375 | 104 | 149 |

21-7 UPISANI STUDENTI NA VISOKOŠKOLSKIM USTANOVAMA (nastavak)
STUDENTS ENROLLED IN THE INSTITUTIONS OF HIGHER EDUCATION (continued)

| Visokoškolske ustanove <i>Institutions of higher education</i> | Upisani studenti <i>Students enrolled</i> | | | | | |
|---|--|------------------------|--------------------------------|--|------------------------|----------------------------------|
| | Ukupno <i>Total</i> | Žene <i>Females</i> | I. godina <i>First year</i> | od toga redovni/redoviti studenti <i>Full-time students</i> | | |
| | | | | ukupno <i>Total</i> | žene <i>Females</i> | prva godina <i>First year</i> |

PRIVATNE VISOKOŠKOLSKE ORGANIZACIJE - UKUPNO
PRIVATE HIGHER INSTITUTIONS - TOTAL

| | | | | | | | |
|---------|----|-------|-----|-----|-------|-----|-----|
| 2005/06 | 2 | 152 | 75 | 93 | 152 | 75 | 93 |
| 2006/07 | 6 | 957 | 464 | 641 | 613 | 294 | 438 |
| 2007/08 | 14 | 1.728 | 776 | 941 | 1.079 | 457 | 631 |

INTERNACIONALNI STUDIJI
INTERNACIONAL STUDY

| | | | | | | | |
|---------|---|-----|-----|-----|-----|-----|-----|
| 2005/06 | 2 | 152 | 75 | 93 | 152 | 75 | 93 |
| 2006/07 | 4 | 560 | 274 | 383 | 543 | 263 | 371 |
| 2007/08 | 4 | 813 | 360 | 460 | 805 | 355 | 458 |

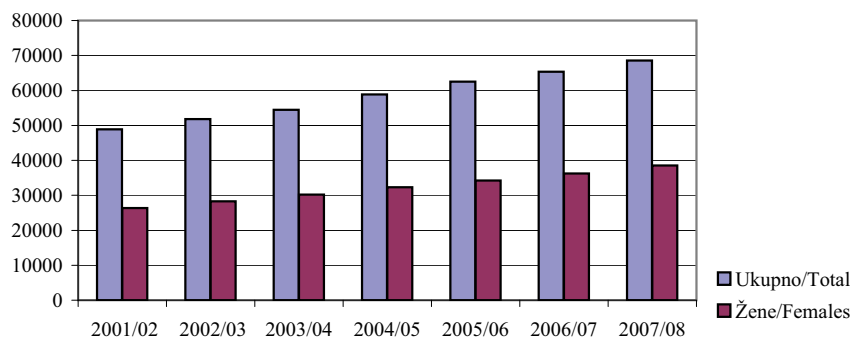
PRIVATNI FAKULTETI
PRIVATE FACULTIES

| | | | | | | | |
|---------|----|-----|-----|-----|-----|-----|-----|
| 2006/07 | 2 | 397 | 190 | 258 | 70 | 31 | 67 |
| 2007/08 | 10 | 915 | 416 | 481 | 274 | 102 | 173 |

VIŠE ŠKOLE
HIGH SCHOOLS (2-3 YEAR PROGRAM)

| | | | | | | | |
|---------|---|-------|-------|-------|-------|-------|-----|
| 2001/02 | 8 | 2.972 | 2.125 | 1.522 | 1.371 | 1.035 | 742 |
| 2002/03 | 6 | 1.824 | 1.126 | 909 | 719 | 483 | 354 |
| 2003/04 | 4 | 974 | 615 | 476 | 401 | 250 | 204 |
| 2004/05 | 4 | 1.156 | 686 | 495 | 458 | 286 | 219 |
| 2005/06 | 4 | 1.200 | 706 | 559 | 472 | 314 | 242 |
| 2006/07 | 1 | 309 | 236 | 123 | 141 | 108 | 61 |
| 2007/08 | 1 | 20 | 6 | - | - | - | - |

Upisani studenti na visokoškolskim organizacijama
Students enrolled in the institutions of higher education



21-8 UPISANI STUDENTI I STUDENTI PRVE GODINE NA VISOKOŠKOLSKIM USTANOVAMA, U ŠK. GODINI 2007/08
ENROLLED STUDENTS AND FIRST YEAR STUDENTS AT INSTITUTIONS OF HIGHER EDUCATION, 2007/08

| Visokoškolske organizacije Institutions of higher education | Upisani studenti Enrolled students | | | | | | | |
|--|---------------------------------------|-----------------|-----------------------------|-----------------|---|-----------------|---------------------------------|-----------------|
| | Ukupno Total | žene Females | redovni/redoviti Regular | | od toga prva godina Out of that first year | | | |
| | | | ukupno Total | žene Females | ukupno Total | žene Females | redovni/ redoviti Regular | žene Females |
| FAKULTETI FACULTIES | | | | | | | | |
| Prirodno-matematički <i>Natural Science & Mathematics</i> | 2.388 | 1.605 | 2.349 | 1.582 | 815 | 484 | 810 | 482 |
| Fakultet prirodoslovnih i odgojnih znanosti <i>Natural Science & Natures</i> | 908 | 627 | 586 | 392 | 498 | 305 | 320 | 185 |
| Arhitektonski <i>Architecture</i> | 562 | 311 | 562 | 311 | 137 | 75 | 137 | 75 |
| Građevinski <i>Civil Engineering</i> | 1.202 | 374 | 1.137 | 361 | 641 | 187 | 589 | 177 |
| Mašinski <i>Mechanical Engineering</i> | 1.636 | 283 | 1.583 | 275 | 896 | 184 | 892 | 184 |
| Strojarski <i>Mechanical Engineering</i> | 569 | 99 | 468 | 90 | 252 | 38 | 202 | 35 |
| Tehnički <i>Faculty of Tehnigue</i> | 822 | 215 | 634 | 164 | 386 | 98 | 336 | 92 |
| Metalurgiju i metale <i>Metallurgy</i> | 242 | 90 | 242 | 90 | 189 | 73 | 189 | 73 |
| Saobraćaj i komunikacije <i>Transport and Communications</i> | 733 | 192 | 733 | 192 | 274 | 76 | 274 | 76 |
| Elektrotehnički <i>Electrical Engineering</i> | 1.241 | 391 | 1.241 | 391 | 371 | 119 | 371 | 119 |
| Elektrotehničke <i>Electrical</i> | 627 | 95 | 627 | 95 | 224 | 30 | 224 | 30 |
| Rudarsko-geološki-građevinski <i>Mining - Geology</i> | 804 | 216 | 804 | 216 | 421 | 133 | 421 | 133 |
| Tehnološki <i>Chemical Engineering</i> | 556 | 334 | 556 | 334 | 280 | 168 | 280 | 168 |
| Medicinski <i>Medicine</i> | 3.024 | 1.893 | 2.874 | 1.779 | 575 | 365 | 534 | 337 |
| Stomatološki <i>Dentistry</i> | 572 | 327 | 572 | 327 | 107 | 67 | 107 | 67 |
| Farmaceutski <i>Pharmacy</i> | 1.492 | 1.208 | 1.492 | 1.208 | 369 | 284 | 369 | 284 |
| Poljoprivredni <i>Agriculture</i> | 758 | 419 | 651 | 375 | 345 | 180 | 255 | 144 |
| Visoka zdravstvena škola <i>School of Higher Learning in Health</i> | 532 | 389 | 267 | 190 | 214 | 150 | 121 | 79 |
| Agronomski <i>Agronomy</i> | 311 | 139 | 286 | 128 | 132 | 53 | 132 | 53 |
| Šumarski <i>Forestry</i> | 499 | 164 | 498 | 164 | 205 | 56 | 205 | 56 |
| Veterinarski <i>Veterinary</i> | 500 | 161 | 500 | 161 | 173 | 45 | 173 | 45 |
| Biotehnički <i>Biotechnical</i> | 425 | 240 | 425 | 240 | 194 | 93 | 194 | 93 |
| Pravo <i>Law</i> | 9.768 | 5.958 | 4.964 | 3.134 | 3.434 | 1.998 | 1.937 | 1.174 |
| Ekonomski <i>Economic</i> | 10.860 | 6.596 | 7.919 | 4.958 | 4.157 | 2.286 | 2.693 | 1.550 |

OBRAZOVANJE
EDUCATION

21-8 UPISANI STUDENTI I STUDENTI PRVE GODINE NA VISOKOŠKOLSKIM USTANOVAMA, U ŠK. GODINI 2007/08(nastavak)
ENROLLED STUDENTS AND FIRST YEAR STUDENTS AT INSTITUTIONS OF HIGHER EDUCATION, 2007/08(continued)

| Visokoškolske organizacije Institutions of higher education | Upisani studenti Enrolled students | | | | | | | |
|---|---------------------------------------|-----------------|-----------------------------|-----------------|---|-----------------|-----------------------------|-----------------|
| | Ukupno Total | žene Females | redovni/redoviti Regular | | od toga prva godina Out of that first year | | | |
| | | | ukupno Total | žene Females | ukupno Total | žene Females | redovni/redoviti Regular | žene Females |
| Fakultet za poslovni menadžment <i>Faculty for Business Management</i> | 794 | 461 | 634 | 380 | 327 | 180 | 232 | 131 |
| Političkih nauka <i>Political Sciences</i> | 4.537 | 2.607 | 2.548 | 1.548 | 1.761 | 916 | 978 | 535 |
| Filozofski <i>Philosophy</i> | 5.952 | 4.462 | 4.944 | 3.658 | 1.742 | 1.172 | 1.284 | 831 |
| Pedagoška akademija <i>Academy of Education</i> | 912 | 838 | 421 | 394 | 306 | 278 | 163 | 149 |
| Fakultet zdravstvenih studija <i>Sanitary faculty</i> | 1.401 | 940 | 898 | 582 | 505 | 336 | 232 | 144 |
| Fakultet informacijskih tehnologija <i>Faculty of Information Technologies</i> | 794 | 81 | 794 | 81 | 414 | 33 | 414 | 33 |
| Edukacijsko rehabilitacijski <i>Special Education</i> | 484 | 370 | 484 | 370 | 167 | 132 | 167 | 132 |
| Fakultet sporta i tjelesnog odgoja <i>Faculty of Sport and Physical Upbringing</i> | 1.040 | 154 | 533 | 94 | 218 | 35 | 146 | 29 |
| Fakultet za tjelesni odgoj i sport <i>Faculty for Physical Upbringing and Sport</i> | 357 | 51 | 318 | 47 | 134 | 18 | 113 | 15 |
| Kriminalističkih nauka <i>Criminology</i> | 1.567 | 469 | 988 | 327 | 553 | 163 | 318 | 103 |
| Pedagoški <i>Pedagogical</i> | 2.110 | 1.609 | 1.566 | 1.174 | 776 | 566 | 589 | 429 |
| Fakultet humanističkih nauka <i>Studies for Humane</i> | 789 | 555 | 463 | 308 | 265 | 167 | 172 | 105 |
| Fakultet filozofsko humanističkih znanosti <i>Philosophy and Humane</i> | 1.119 | 820 | 886 | 682 | 525 | 385 | 419 | 319 |
| Nastavnički fakultet <i>Faculty of Teaching</i> | 1.382 | 847 | 809 | 530 | 431 | 242 | 301 | 198 |
| Agromediterranski fakultet <i>Studies for Mediterranean Culture</i> | 284 | 120 | 228 | 96 | 114 | 47 | 90 | 39 |
| Zdravstveni fakultet <i>Faculty of Health</i> | 375 | 259 | 188 | 110 | 161 | 109 | 80 | 47 |
| Islamski pedagoški fakultet <i>Islamish Pedagogical Faculty</i> | 528 | 277 | 280 | 168 | 185 | 97 | 111 | 62 |
| UMJETNIČKE AKADEMIJE <i>ART ACADEMIES</i> | | | | | | | | |
| Likovnih umjetnosti <i>Academy of Fine Arts</i> | 296 | 158 | 296 | 158 | 72 | 36 | 72 | 36 |
| Muzička akademija <i>Academy of Music</i> | 209 | 129 | 209 | 129 | 52 | 35 | 52 | 35 |
| Scenskih umjetnosti <i>Academy of Scenes Arts</i> | 43 | 18 | 43 | 18 | 12 | 4 | 12 | 4 |
| Dramskih umjetnosti <i>Academy of Dramatic Arts</i> | 75 | 24 | 75 | 24 | 26 | 9 | 26 | 9 |

21-8 UPISANI STUDENTI I STUDENTI PRVE GODINE NA VISOKOŠKOLSKIM USTANOVAMA, U ŠK. GODINI 2007/08 (nastavak)
ENROLLED STUDENTS AND FIRST YEAR STUDENTS AT INSTITUTIONS OF HIGHER EDUCATION, 2007/08(continued)

| Visokoškolske organizacije Institutions of higher education | Upisani studenti Enrolled students | | | | | | | |
|--|---------------------------------------|-----------------|-----------------------------|-----------------|---|-----------------|-----------------------------|-----------------|
| | Ukupno Total | žene Females | redovni/redoviti Regular | | od toga prva godina Out of that first year | | | |
| | | | ukupno Total | žene Females | ukupno Total | žene Females | redovni/redoviti Regular | žene Females |
| VJERSKE ŠKOLE - FAKULTETI FACULTY OF THEOLOGY | | | | | | | | |
| Islamskih nauka <i>Islamish Sciences</i> | 629 | 135 | 227 | 74 | 369 | 55 | 107 | 29 |
| Vrhbosanska visoka teološka škola <i>Catholic Theological High School</i> | 80 | 17 | 80 | 17 | 27 | 5 | 27 | 5 |
| Franjevačka teologija <i>Theology of Saint Francisci Assisiencies</i> | 68 | 13 | 68 | 13 | 15 | 5 | 15 | 5 |
| INTERNACIONALNI STUDIJI INTERNATIONAL STUDY | | | | | | | | |
| Sarajevska škola za nauku i tehnologiju <i>Sarajevo Scholl of Science & Technology</i> | 231 | 101 | 231 | 101 | 72 | 28 | 72 | 28 |
| Internacionalni Univerzitet <i>Internacional University</i> | 399 | 182 | 399 | 182 | 264 | 103 | 264 | 103 |
| AU BiH Tuzla <i>Amercan Intrnational University in Tuzla</i> | 130 | 45 | 130 | 45 | 109 | 38 | 109 | 38 |
| Philip Noel Backer <i>Philip Noel Backer</i> | 53 | 32 | 45 | 27 | 15 | 7 | 13 | 6 |
| PRIVATNI FAKULTETI PRIVATE FACULTIES | | | | | | | | |
| Fakultet za javnu upravu <i>Faculty for public administration</i> | 208 | 120 | 87 | 36 | 101 | 56 | 54 | 24 |
| Fakultet za menadžment i turizam <i>Managment and tourist</i> | 248 | 115 | 48 | 23 | 71 | 28 | 23 | 9 |
| Ekonomski fakultet <i>Faculty of economics</i> | 66 | 30 | 23 | 7 | 47 | 20 | 18 | 7 |
| Fakultet za privrednu i tehničku logistiku <i>Faculty for economic and rehmicla logistic</i> | 37 | 6 | 11 | - | 25 | 4 | 8 | - |
| Fakultet poslovne ekonomije <i>Faculty for business economy</i> | 103 | 48 | 39 | 17 | 57 | 22 | 17 | 8 |
| Fakultet poslovne informatike <i>Faculty for business informatics</i> | 28 | 4 | 19 | 2 | 20 | 3 | 12 | 1 |
| Fakultet pravnih nauka <i>Faculty for law</i> | 42 | 26 | 9 | 5 | 17 | 10 | 4 | 1 |
| Grafički fakultet <i>Graphic faculty</i> | 53 | 13 | 19 | 5 | 53 | 13 | 19 | 5 |
| Kineziološki fakultet <i>Kineziology faculty</i> | 40 | 3 | 8 | 1 | 40 | 3 | 8 | 1 |
| Pravni fakultet <i>Law</i> | 90 | 51 | 11 | 6 | 50 | 26 | 10 | 5 |
| VIŠE ŠKOLE HIGH SCHOOLS (2-3 YEAR PROGRAM) | | | | | | | | |
| Islamska pedagoška akademija <i>Islamic peagogical academy</i> | 20 | 6 | - | - | - | - | - | - |

OBRAZOVANJE
EDUCATION

21-9 NASTAVNICI, SURADNICI U NASTAVI I VANJSKI SURADNICI NA VISOKOŠKOLSKIM USTANOVAMA
TEACHERS AT INSTITUTIONS OF HIGHER EDUCATION

| | Nastavnici <i>Teachers</i> | | Suradnici u nastavi <i>Adviser in instruction</i> | | Vanjski suradnici <i>External co-worker</i> | |
|--|--------------------------------------|------------------------------|---|------------------------------|---|------------------------------|
| | svega <i>All</i> | žene <i>Female</i> | svega <i>All</i> | žene <i>Female</i> | svega <i>All</i> | žene <i>Female</i> |
| UKUPNO <i>TOTAL</i> | | | | | | |
| 2001/02 | 942 | 205 | 975 | 462 | 2.124 | 574 |
| 2002/03 | 981 | 231 | 984 | 477 | 2.386 | 689 |
| 2003/04 | 1.012 | 250 | 982 | 494 | 2.522 | 751 |
| 2004/05 | 1.044 | 278 | 1.081 | 549 | 2.412 | 776 |
| 2005/06 | 1.091 | 302 | 1.141 | 575 | 2.487 | 792 |
| 2006/07 | 1.094 | 309 | 1.299 | 688 | 2.642 | 863 |
| 2007/08 | 1.230 | 378 | 1.346 | 728 | 3.185 | 1.130 |
| FAKULTETI <i>FACULTIES</i> | | | | | | |
| 2001/02 | 777 | 173 | 898 | 424 | 1.619 | 355 |
| 2002/03 | 843 | 209 | 926 | 455 | 2.047 | 572 |
| 2003/04 | 877 | 228 | 935 | 489 | 2.229 | 642 |
| 2004/05 | 892 | 247 | 1.014 | 527 | 2.124 | 646 |
| 2005/06 | 918 | 262 | 1.058 | 546 | 2.192 | 650 |
| 2006/07 | 969 | 281 | 1.175 | 630 | 2.280 | 739 |
| 2007/08 | 1.053 | 338 | 1.215 | 662 | 2.808 | 1.043 |
| UMJETNIČKE AKADEMIJE <i>ART ACADEMIES</i> | | | | | | |
| 2001/02 | 68 | 17 | 36 | 13 | 93 | 30 |
| 2002/03 | 61 | 17 | 42 | 14 | 89 | 32 |
| 2003/04 | 64 | 19 | 40 | 12 | 96 | 31 |
| 2004/05 | 70 | 20 | 55 | 20 | 92 | 29 |
| 2005/06 | 70 | 22 | 61 | 23 | 90 | 25 |
| 2006/07 | 71 | 23 | 66 | 27 | 97 | 28 |
| 2007/08 | 78 | 26 | 69 | 26 | 109 | 37 |
| INTERNACIONALNI STUDIJI <i>INTERNACIONAL STUDY</i> | | | | | | |
| 2005/06 | 24 | 14 | 6 | 4 | 15 | 11 |
| 2006/07 | 19 | 5 | 38 | 25 | 53 | 20 |
| 2007/08 | 29 | 9 | 38 | 30 | 70 | 24 |
| PRIVATNI FAKULTETI <i>PRIVATE FACULTIES</i> | | | | | | |
| 2006/07 | 3 | 1 | 3 | 3 | 33 | 7 |
| 2007/08 | 38 | 5 | 11 | 7 | 159 | 24 |

21-9 NASTAVNICI, SURADNICI U NASTAVI I VANJSKI SURADNICI NA VISOKOŠKOLSKIM USTANOVAMA (nastavak)
TEACHERS AT INSTITUTIONS OF HIGHER EDUCATION (continued)

| | Nastavnici <i>Teachers</i> | | Suradnici u nastavi <i>Adviser in instruction</i> | | Vanjski suradnici <i>External co-worker</i> | |
|--|-------------------------------|-----------------------|--|-----------------------|--|-----------------------|
| | svega <i>All</i> | žene <i>Female</i> | svega <i>All</i> | žene <i>Female</i> | svega <i>All</i> | žene <i>Female</i> |

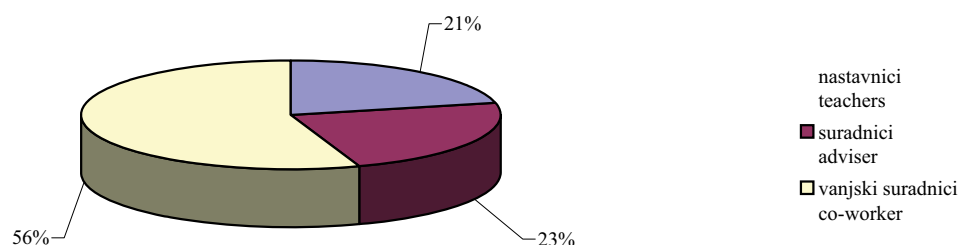
VJERSKE ŠKOLE - FAKULTETI
FACULTY OF THEOLOGY

| | | | | | | |
|---------|----|---|----|---|----|---|
| 2001/02 | 60 | 2 | 6 | 2 | 9 | - |
| 2002/03 | 55 | - | 2 | 2 | 9 | 1 |
| 2003/04 | 59 | 1 | 4 | 1 | 11 | 1 |
| 2004/05 | 59 | 1 | 6 | 1 | 17 | 5 |
| 2005/06 | 64 | 1 | 9 | 1 | 12 | 1 |
| 2006/07 | 32 | 1 | 15 | 1 | 42 | 2 |
| 2007/08 | 32 | - | 13 | 3 | 39 | 2 |

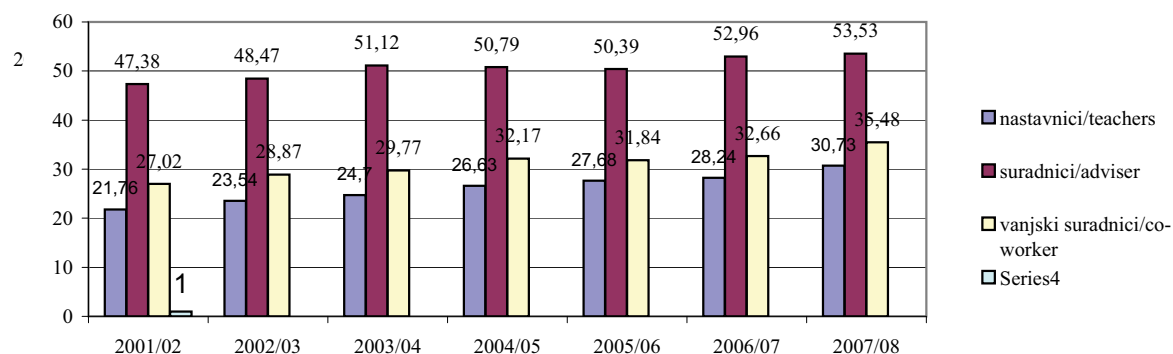
VIŠE ŠKOLE
HIGH SCHOOLS (2-3 YEAR PROGRAM)

| | | | | | | |
|---------|----|----|----|----|-----|-----|
| 2001/02 | 37 | 13 | 35 | 23 | 403 | 189 |
| 2002/03 | 22 | 5 | 14 | 6 | 241 | 84 |
| 2003/04 | 12 | 2 | 3 | - | 186 | 77 |
| 2004/05 | 13 | 3 | 3 | - | 166 | 92 |
| 2005/06 | 15 | 3 | 7 | 1 | 178 | 105 |
| 2006/07 | 1 | 1 | 2 | 2 | 137 | 67 |
| 2007/08 | - | - | - | - | - | - |

Struktura nastavnog osoblja u školskoj godini 2007/2008 na visokoškolskim ustanovama
Teaching staff structure in 2007/2008 school year of higher education



Postotak žena u strukturi nastavnog osoblja na visokoškolskim ustanovama, školska godina 2001/2002-2007/2008
Share of women in teaching staff structure of higher education, 2001/2002-2007/2008 school year



21-10 NASTAVNICI NA VISOKOŠKOLSKIM USTANOVAMA
TEACHER AT INSTITUTIONS OF HIGHER EDUCATION

| Nastavnici Teachers | | | | | | | | | | | | |
|--|-----------------|-----------------|-----------------|--|-----------------|--|-----------------|-------------------|-----------------|-----------------|-----------------|-----|
| Od ukupnog: sa punim radnim vremenom Out of total: full-time teachers | | | | | | | | | | | | |
| Ukupno Total | Žene Females | Ukupno Total | | Redovni/Redoviti profesori Regular professor | | Vanredni/ Izvanredni profesori Associate professor | | Docenti Docent | | Ostali Other | | |
| | | svega all | žene females | svega all | žene females | svega all | žene females | svega all | žene females | svega all | žene females | |
| UKUPNO TOTAL | | | | | | | | | | | | |
| 2001/02 | 942 | 205 | 881 | ... | 332 | ... | 248 | ... | 251 | ... | 50 | ... |
| 2002/03 | 981 | 231 | 892 | ... | 312 | ... | 257 | ... | 276 | ... | 47 | ... |
| 2003/04 | 1.012 | 250 | 928 | 230 | 325 | 42 | 254 | 69 | 295 | 105 | 54 | 14 |
| 2004/05 | 1.044 | 278 | 947 | 256 | 313 | 50 | 275 | 78 | 304 | 106 | 55 | 22 |
| 2005/06 | 1.091 | 302 | 990 | 279 | 315 | 55 | 279 | 71 | 323 | 121 | 73 | 32 |
| 2006/07 | 1.094 | 309 | 995 | 282 | 324 | 64 | 273 | 66 | 360 | 139 | 38 | 13 |
| 2007/08 | 1.230 | 378 | 1.060 | 316 | 339 | 69 | 305 | 78 | 382 | 156 | 34 | 13 |
| FAKULTETI FACULTIES | | | | | | | | | | | | |
| 2001/02 | 777 | 173 | 730 | ... | 284 | ... | 202 | ... | 216 | ... | 28 | ... |
| 2002/03 | 843 | 209 | 767 | ... | 268 | ... | 215 | ... | 242 | ... | 42 | ... |
| 2003/04 | 877 | 228 | 802 | 209 | 277 | 38 | 216 | 62 | 265 | 96 | 44 | 13 |
| 2004/05 | 892 | 247 | 804 | 226 | 265 | 45 | 237 | 70 | 264 | 96 | 38 | 15 |
| 2005/06 | 918 | 262 | 828 | 240 | 266 | 50 | 232 | 60 | 285 | 111 | 45 | 19 |
| 2006/07 | 969 | 281 | 871 | 255 | 264 | 58 | 253 | 60 | 326 | 128 | 28 | 9 |
| 2007/08 | 1.053 | 338 | 894 | 278 | 263 | 61 | 272 | 70 | 337 | 140 | 22 | 7 |
| UMJETNIČKE AKADEMIJE ART ACADEMIES | | | | | | | | | | | | |
| 2001/02 | 68 | 17 | 63 | ... | 23 | ... | 20 | ... | 18 | ... | 2 | ... |
| 2002/03 | 61 | 17 | 59 | ... | 22 | ... | 21 | ... | 16 | ... | - | ... |
| 2003/04 | 64 | 19 | 63 | 18 | 27 | 4 | 17 | 6 | 19 | 8 | - | - |
| 2004/05 | 70 | 20 | 69 | 19 | 28 | 5 | 16 | 6 | 25 | 8 | - | - |
| 2005/06 | 70 | 22 | 69 | 21 | 27 | 5 | 19 | 8 | 23 | 8 | - | - |
| 2006/07 | 71 | 23 | 70 | 22 | 30 | 6 | 17 | 6 | 23 | 10 | - | - |
| 2007/08 | 78 | 26 | 77 | 25 | 30 | 7 | 20 | 6 | 27 | 12 | - | - |
| VJERSKE ŠKOLE - FAKULTETI FACULTY OF THEOLOGY | | | | | | | | | | | | |
| 2001/02 | 60 | 2 | 53 | ... | 21 | ... | 22 | ... | 3 | ... | 7 | ... |
| 2002/03 | 55 | - | 47 | ... | 21 | ... | 20 | ... | 6 | ... | - | ... |
| 2003/04 | 59 | 1 | 51 | 1 | 21 | - | 20 | 1 | 5 | - | 5 | - |
| 2004/05 | 59 | 1 | 51 | 1 | 20 | - | 20 | 1 | 5 | - | 6 | - |
| 2005/06 | 64 | 1 | 56 | 1 | 20 | - | 21 | 1 | 6 | - | 9 | - |
| 2006/07 | 32 | - | 32 | - | 21 | - | 1 | - | 6 | - | 4 | - |
| 2007/08 | 32 | - | 32 | - | 21 | - | 3 | - | 4 | - | 4 | - |

21-10 NASTAVNICI NA VISOKOŠKOLSKIM USTANOVAMA (nastavak)
TEACHER AT INSTITUTIONS OF HIGHER EDUCATION (continued)

| Nastavnici Teachers | | | | | | | | | | | | |
|------------------------|-----------------|--|-----------------|--|-----------------|--|-----------------|-------------------|-----------------|-----------------|-----------------|--|
| Svega All | Žene Females | Od ukupnog: sa punim radnim vremenom Out of total: full-time teachers | | | | | | | | | | |
| | | Ukupno Total | | Redovni/Redoviti profesori Regular professor | | Vanredni/ izvanredni profesori Associate professor | | Docenti Docent | | Ostali Other | | |
| | | svega all | žene females | svega all | žene females | svega all | žene females | svega all | žene females | svega all | žene females | |

INTERNACIONALNI STUDIJI
INTERNACIONAL STUDY

| | | | | | | | | | | | | |
|---------|----|----|----|----|----|---|---|---|---|---|----|----|
| 2005/06 | 24 | 14 | 24 | 14 | 2 | - | 5 | 2 | 2 | 1 | 15 | 11 |
| 2006/07 | 19 | 5 | 19 | 5 | 8 | - | 1 | - | 4 | 1 | 6 | 4 |
| 2007/08 | 29 | 9 | 29 | 9 | 11 | - | 4 | 1 | 7 | 3 | 7 | 5 |

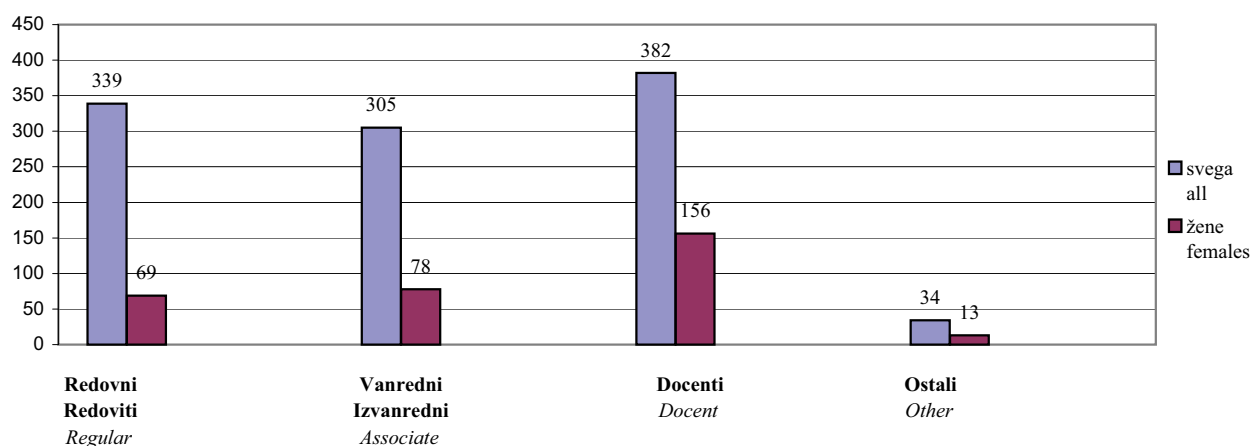
PRIVATNI FAKULTETI
PRIVATE FACULTIES

| | | | | | | | | | | | | |
|---------|----|---|----|---|----|---|---|---|---|---|---|---|
| 2006/07 | 3 | - | 3 | - | 1 | - | 1 | - | 1 | - | - | - |
| 2007/08 | 38 | 5 | 28 | 4 | 14 | 1 | 6 | 1 | 7 | 1 | 1 | 1 |

VIŠE ŠKOLE
HIGH SCHOOLS (2 - 3 YEAR PROGRAM)

| | | | | | | | | | | | | |
|---------|----|----|----|-----|---|-----|---|-----|----|-----|----|-----|
| 2001/02 | 37 | 13 | 35 | ... | 4 | ... | 4 | ... | 14 | ... | 13 | ... |
| 2002/03 | 22 | 5 | 19 | ... | 1 | ... | 1 | ... | 12 | ... | 5 | ... |
| 2003/04 | 12 | 2 | 12 | 2 | - | - | 1 | - | 6 | 1 | 5 | 1 |
| 2004/05 | 13 | 3 | 13 | 3 | - | - | 1 | - | 8 | 1 | 4 | 2 |
| 2005/06 | 15 | 3 | 13 | 3 | - | - | 2 | - | 7 | 1 | 4 | 2 |
| 2006/07 | - | - | - | - | - | - | - | - | - | - | - | - |
| 2007/08 | - | - | - | - | - | - | - | - | - | - | - | - |

Nastavnici sa punim radnim vremenom u šk.god.2007/08
Full-time teachers, 2007/2008 school year



OBRAZOVANJE
EDUCATION

21-11 NASTAVNICI I SURADNICI U NASTAVI PO VISOKOŠKOLSKIM USTANOVAMA 2007/08
TEACHERS AND ADVISERS IN INSTRUCTION AT INSTITUTIONS OF HIGHER EDUCATION, 2007/2008

| | Nastavnici i suradnici u nastavi <i>Teachers and advisers in instructions</i> | | | | | | Vanjski suradnici <i>External co-worker in instruction</i> | |
|---|--|-----------------------|--|------------------------|---|------------------------|---|-----------------------|
| | Ukupno <i>Total</i> | Žene <i>Female</i> | Prema naučnom/ znanstvenom naslovu <i>By post-graduate degrees</i> | | | | | |
| | | | Doktori nauka/ znanosti <i>Doctors of science</i> | | Magistri i mr. specijalisti <i>Master of science & master specialists</i> | | | |
| | | | svega <i>all</i> | žene <i>females</i> | svega <i>all</i> | žene <i>females</i> | Ukupno <i>Total</i> | Žene <i>Female</i> |
| FEDERACIJA BiH <i>FEDERATION OF B&H</i> | 2.576 | 1.106 | 1.141 | 353 | 735 | 359 | 3.185 | 1.130 |
| FAKULTETI <i>FACULTIES</i> | 2.268 | 1.000 | 1.044 | 342 | 618 | 305 | 2.808 | 1.043 |
| Prirodno-matematički <i>Natural Science-Mathematics</i> | 160 | 80 | 86 | 34 | 30 | 17 | 127 | 38 |
| Fakultet prirodoslovnih i odgojnih znanosti <i>Natural Science & Nurtures</i> | 35 | 17 | 7 | 2 | 10 | 4 | 124 | 43 |
| Arhitektonski <i>Architecture</i> | 48 | 24 | 12 | 6 | 20 | 9 | 30 | 8 |
| Građevinski <i>Civil Engineering</i> | 96 | 29 | 34 | 4 | 44 | 20 | 105 | 21 |
| Mašinski <i>Mechanical Engineering</i> | 143 | 22 | 66 | 10 | 39 | 9 | 94 | 22 |
| Strojarski <i>Mechanical Engineering</i> | 26 | 8 | 11 | 2 | 10 | 5 | 37 | 7 |
| Tehnički <i>Faculty of Tehnigue</i> | 29 | 7 | 3 | - | 17 | 5 | 42 | 5 |
| Metalurgiju i materijale <i>Metallurgy</i> | 28 | 11 | 16 | 6 | 8 | 4 | 27 | 8 |
| Saobraćaj i komunikacije <i>Transport and Communications</i> | 11 | 4 | 11 | 4 | - | - | 40 | 3 |
| Elektrotehnički <i>Electrical Engineering</i> | 64 | 16 | 32 | 5 | 18 | 6 | 63 | 16 |
| Elektrotehnike <i>Electrical</i> | 35 | 8 | 20 | 5 | 9 | 2 | 4 | 1 |
| Rudarsko-geološki <i>Mining and Geology</i> | 53 | 8 | 42 | 8 | 7 | - | 28 | 4 |
| Tehnološki <i>Chemical Engineering</i> | 27 | 10 | 24 | 9 | - | - | 16 | 9 |
| Medicinski <i>Medicine</i> | 234 | 128 | 162 | 82 | 41 | 26 | 505 | 275 |
| Stomatološki <i>Dentistry</i> | 56 | 43 | 12 | 6 | 25 | 21 | 23 | 13 |
| Farmaceutski <i>Pharmacy</i> | 37 | 31 | 14 | 10 | 7 | 7 | 53 | 40 |

21-11 NASTAVNICI I SURADNICI U NASTAVI PO VISOKOŠKOLSKIM USTANOVAMA 2007/08 (nastavak)
TEACHERS AND ADVISERS IN INSTRUCTION AT INSTITUTIONS OF HIGHER EDUCATION, 2007/08 (continued)

| | Nastavnici i suradnici u nastavi <i>Teachers and advisers in instructions</i> | | | | | | Vanjski suradnici <i>External co-worker in instruction</i> | |
|--|--|-----------------------|--|------------------------|---|------------------------|---|-----------------------|
| | Ukupno <i>Total</i> | Žene <i>Female</i> | Prema naučnom/ znanstvenom naslovu <i>By post-graduate degrees</i> | | | | | |
| | | | Doktori nauka/ znanosti <i>Doctors of science</i> | | Magistri i mr. specijalisti <i>Master of science & master specialists</i> | | | |
| | | | svega <i>all</i> | žene <i>females</i> | svega <i>all</i> | žene <i>females</i> | Ukupno <i>Total</i> | žene <i>Female</i> |
| Poljoprivredni <i>Agriculture</i> | 71 | 32 | 34 | 15 | 37 | 17 | 39 | 7 |
| Visoka zdravstvena škola <i>School of Higher Learning in Health</i> | 10 | 1 | 6 | - | 4 | 1 | 52 | 17 |
| Agromski <i>Agronomy</i> | 25 | 13 | 7 | 2 | 4 | 3 | 49 | 13 |
| Šumarski <i>Forestry</i> | 29 | 7 | 14 | 2 | 11 | 4 | 30 | 9 |
| Veterinarski <i>Veterinary Faculty</i> | 86 | 35 | 37 | 12 | 24 | 11 | 8 | 2 |
| Zdravstveni fakultet <i>Faculty of Health</i> | 4 | 1 | 4 | 1 | - | - | 80 | 41 |
| Fakultet zdravstvenih studija <i>Sanitary faculty</i> | 20 | 12 | 10 | 4 | 3 | 3 | 339 | 189 |
| Biotehnički <i>Biotechnical</i> | 22 | 15 | 7 | 3 | 6 | 5 | 54 | 10 |
| Pravni <i>Law</i> | 126 | 63 | 51 | 13 | 30 | 17 | 73 | 16 |
| Ekonomski <i>Economics</i> | 174 | 71 | 74 | 15 | 51 | 21 | 121 | 32 |
| Fakultet za poslovni menadžment <i>Faculty for Business Management</i> | 16 | 6 | 6 | - | 6 | 4 | 22 | 4 |
| Političkih nauka <i>Political Sciences</i> | 59 | 23 | 33 | 10 | 13 | 8 | 30 | 7 |
| Filozofski <i>Philosophy</i> | 219 | 124 | 90 | 36 | 58 | 38 | 96 | 33 |
| Pedagoška akademija <i>Academy of Education</i> | 25 | 18 | 10 | 5 | 3 | 3 | 38 | 17 |
| Fakultet informacijskih tehnologija <i>Faculty of Information Technologies</i> | 13 | 5 | 2 | - | 5 | 2 | 8 | 1 |
| Edukacijsko rehabilitacijski <i>Special-Education</i> | 23 | 20 | 8 | 6 | 10 | 9 | 43 | 23 |
| Fakultet sporta i tjelesnog odgoja <i>Faculty of Sport and Physical Upbringing</i> | 25 | 3 | 16 | 1 | 6 | 1 | 11 | 2 |
| Tjelesni odgoj i sport <i>Faculty for Physical Upbringing and Sport</i> | 19 | 3 | 9 | 2 | 6 | - | 10 | 1 |
| Kriminalističkih nauka <i>Criminology</i> | 27 | 9 | 11 | 2 | 11 | 3 | 20 | 1 |

OBRAZOVANJE
EDUCATION

21-11 NASTAVNICI I SURADNICI U NASTAVI PO VISOKOŠKOLSKIM USTANOVAMA 2007/08 (nastavak)
TEACHERS AND ADVISERS IN INSTRUCTION AT INSTITUTIONS OF HIGHER EDUCATION, 2007/08 (continued)

| | Nastavnici i suradnici u nastavi <i>Teachers and advisers in instructions</i> | | | | | | Vanjski suradnici <i>External co-worker in instruction</i> | |
|---|--|-----------------------|--|------------------------|---|------------------------|---|-----------------------|
| | Ukupno <i>Total</i> | Žene <i>Female</i> | Prema naučnom/ znanstvenom naslovu <i>By post-graduate degrees</i> | | | | | |
| | | | Doktori nauka/ znanosti <i>Doctors of science</i> | | Magistri i mr. specijalisti <i>Master of science & master specialists</i> | | | |
| | | | svega <i>all</i> | žene <i>females</i> | svega <i>all</i> | žene <i>females</i> | Ukupno <i>Total</i> | Žene <i>Female</i> |
| Pedagoški <i>Education</i> | 50 | 23 | 18 | 5 | 10 | 1 | 111 | 29 |
| Humanističkih nauka <i>Studies for Humane</i> | 21 | 11 | 6 | 3 | 4 | 2 | 51 | 21 |
| Fakultet filozofsko humanističkih znanosti <i>Philosophy and Humane</i> | 48 | 25 | 13 | 4 | 6 | 3 | 76 | 20 |
| Nastavnički fakultet <i>Faculty of Teaching</i> | 39 | 19 | 6 | 2 | 13 | 6 | 74 | 17 |
| Agromediterranski fakultet <i>Studies for Agromediterranean Culture</i> | 17 | 10 | 9 | 3 | 8 | 7 | 12 | 3 |
| Islamski pedagoški fakultet <i>Islamish Pedagogical Faculty</i> | 18 | 5 | 11 | 3 | 4 | 1 | 43 | 15 |
| AKADEMIJE <i>ACADEMIES</i> | 147 | 52 | 13 | 3 | 61 | 22 | 109 | 37 |
| Akademija likovnih umjetnosti <i>Academy of Fine Arts</i> | 67 | 17 | 5 | - | 38 | 12 | 33 | 8 |
| Muzička akademija <i>Academy of Music</i> | 41 | 20 | 5 | 1 | 21 | 10 | 34 | 13 |
| Akademija scenskih umjetnosti <i>Academy of Scenes Art</i> | 27 | 11 | 2 | 2 | 1 | - | 19 | 8 |
| Akademija dramskih umjetnosti <i>Academy of Dramatic</i> | 12 | 4 | 1 | - | 1 | - | 23 | 8 |
| VJERSKI FAKULTETI <i>FACULTIES OF THEOLOGY</i> | 45 | 3 | 26 | - | 13 | - | 39 | 2 |
| Islamskih nauka <i>Islamish Sciences</i> | 27 | 3 | 10 | - | 11 | - | 10 | 1 |
| Vrhbosanska visoka teološka škola <i>Catholic Theological High School</i> | - | - | - | - | - | - | 29 | 1 |
| Franjevačka teologija <i>Theology of Saint Francisci Assisiencies</i> | 18 | - | 16 | - | 2 | - | - | - |

21-11 NASTAVNICI I SURADNICI U NASTAVI PO VISOKOŠKOLSKIM USTANOVAMA 2007/08 (nastavak)
TEACHERS AND ADVISERS IN INSTRUCTION AT INSTITUTIONS OF HIGHER EDUCATION, 2007/08 (continued)

| | Nastavnici i suradnici u nastavi <i>Teachers and advisers in instructions</i> | | | | | | Vanjski suradnici <i>External co-worker in instruction</i> | |
|--|--|-----------------------|--|------------------------|---|------------------------|---|-----------------------|
| | Ukupno <i>Total</i> | Žene <i>Female</i> | Prema naučnom/ znanstvenom naslovu <i>By post-graduate degrees</i> | | | | | |
| | | | Doktori nauka/ znanosti <i>Doctors of science</i> | | Magistri i mr. specijalisti <i>Master of science & master specialists</i> | | | |
| | | | svega <i>all</i> | žene <i>females</i> | svega <i>all</i> | žene <i>females</i> | Ukupno <i>Total</i> | žene <i>Female</i> |
| INTERNACIONALNI STUDIJI <i>INTERNACIONAL STUDY</i> | 67 | 39 | 23 | 4 | 36 | 29 | 70 | 24 |
| Sarajevska škola za nauku i tehnologiju <i>Sarajevo Scholl of Science & Technology</i> | 25 | 18 | 9 | 4 | 12 | 11 | 28 | 10 |
| Internacionalni Univerzitet <i>Internacional University</i> | 26 | 17 | 5 | - | 19 | 16 | 30 | 13 |
| AU BiH Tuzla <i>American International University in Tuzla</i> | 7 | - | 6 | - | 1 | - | 5 | 1 |
| Philip Noel Backer <i>Philip Noel Backer</i> | 9 | 4 | 3 | - | 4 | 2 | 7 | - |
| PRIVATNI FAKULTETI <i>PRIVATE FACULTIES</i> | 49 | 12 | 35 | 4 | 7 | 3 | 159 | 24 |
| Fakultet za javnu upravu <i>Faculty for public administration</i> | 5 | 2 | 2 | - | 1 | 1 | 14 | 1 |
| Fakultet za menadžment i turizam <i>Managment and tourist</i> | 12 | 1 | 7 | - | 3 | - | 18 | - |
| Ekonomski fakultet <i>Faculty of economics</i> | 2 | - | 2 | - | - | - | 11 | - |
| Fakultet za privrednu i tehničku logistiku <i>Faculty for econ and tehcnical logistic</i> | 2 | - | 2 | - | - | - | 11 | - |
| Fakultet poslovne ekonomije <i>Faculty for business economy</i> | 5 | 1 | 5 | 1 | - | - | 19 | 4 |
| Fakultet poslovne informatike <i>Faculty for business informatics</i> | 4 | 2 | 3 | 1 | 1 | 1 | 15 | 3 |
| Fakultet pravnih nauka <i>Faculty for law</i> | 3 | - | 3 | - | - | - | 23 | 5 |
| Grafički fakultet <i>Graphic faculty</i> | 7 | 4 | 4 | 1 | - | - | 14 | 5 |
| Kineziološki fakultet <i>Kineziology faculty</i> | 4 | 1 | 3 | 1 | 1 | - | 15 | 2 |
| Pravni fakultet <i>Law</i> | 5 | 1 | 4 | - | 1 | 1 | 19 | 4 |

21-12 DIPLOMIRANI STUDENTI
GRADUATED STUDENTS

| | | Ukupno <i>Total</i> | | redovni/redoviti studenti <i>Regular students</i> | | vanredni/izvanredni <i>Part-time students</i> | |
|---|------|------------------------|------------------------|--|------------------------|--|------------------------|
| | | svoga <i>all</i> | žene <i>females</i> | svoga <i>all</i> | žene <i>females</i> | svoga <i>all</i> | žene <i>females</i> |
| UKUPNO | 2001 | 3.442 | 1.785 | 2.240 | 1.209 | 1.202 | 576 |
| <i>TOTAL</i> | 2002 | 3.178 | 1.835 | 2.143 | 1.254 | 1.035 | 581 |
| | 2003 | 4.730 | 2.726 | 3.063 | 1.820 | 1.667 | 906 |
| | 2004 | 5.203 | 3.035 | 3.587 | 2.138 | 1.616 | 897 |
| | 2005 | 5.941 | 3.386 | 4.112 | 2.440 | 1.829 | 946 |
| | 2006 | 6.967 | 3.922 | 4.894 | 2.880 | 2.073 | 1.042 |
| | 2007 | 7.600 | 4.577 | 5.152 | 3.198 | 2.448 | 1.379 |
| Fakulteti | 2001 | 2.634 | 1.271 | 1.889 | 957 | 745 | 314 |
| <i>Faculties</i> | 2002 | 2.765 | 1.593 | 1.965 | 1.136 | 800 | 457 |
| | 2003 | 4.373 | 2.477 | 2.836 | 1.662 | 1.537 | 815 |
| | 2004 | 4.804 | 2.772 | 3.396 | 2.023 | 1.408 | 749 |
| | 2005 | 5.625 | 3.200 | 3.917 | 2.329 | 1.708 | 871 |
| | 2006 | 6.743 | 3.795 | 4.726 | 2.789 | 2.017 | 1.006 |
| | 2007 | 7.600 | 4.577 | 5.152 | 3.198 | 2.448 | 1.379 |
| Prirodno-matematički | 2001 | 45 | 27 | 42 | 26 | 3 | 1 |
| <i>Natural Science and</i> | 2002 | 33 | 21 | 29 | 20 | 4 | 1 |
| <i>Mathematics</i> | 2003 | 43 | 33 | 38 | 30 | 5 | 3 |
| | 2004 | 128 | 89 | 126 | 88 | 2 | 1 |
| | 2005 | 209 | 157 | 192 | 146 | 17 | 11 |
| | 2006 | 224 | 157 | 217 | 155 | 7 | 2 |
| | 2007 | 221 | 156 | 204 | 143 | 17 | 13 |
| Fakultet prirodnoslovnih i odgojnih¹⁾ | 2006 | 172 | 156 | 65 | 60 | 107 | 96 |
| <i>Natural Science & Nurtures</i> | 2007 | 173 | 164 | 72 | 71 | 101 | 93 |
| Arhitektonski | 2001 | 39 | 18 | 38 | 18 | 1 | - |
| <i>Architecture</i> | 2002 | 54 | 30 | 54 | 30 | - | - |
| | 2003 | 34 | 17 | 32 | 16 | 2 | 1 |
| | 2004 | 51 | 28 | 51 | 28 | - | - |
| | 2005 | 92 | 61 | 91 | 60 | 1 | 1 |
| | 2006 | 114 | 69 | 114 | 69 | - | - |
| | 2007 | 62 | 34 | 62 | 34 | - | - |
| Građevinski | 2001 | 69 | 20 | 68 | 20 | 1 | - |
| <i>Civil Engineering</i> | 2002 | 50 | 12 | 42 | 10 | 8 | 2 |
| | 2003 | 62 | 20 | 50 | 17 | 12 | 3 |
| | 2004 | 94 | 30 | 83 | 26 | 11 | 4 |
| | 2005 | 59 | 14 | 57 | 14 | 2 | - |
| | 2006 | 57 | 16 | 57 | 16 | - | - |
| | 2007 | 56 | 12 | 55 | 12 | 1 | - |
| Mašinski, strojarski, tehnički | 2001 | 201 | 48 | 165 | 40 | 36 | 8 |
| <i>Mechanical Engineering</i> | 2002 | 174 | 27 | 131 | 21 | 43 | 6 |
| Mašinski, strojarski | 2003 | 106 | 14 | 91 | 12 | 15 | 2 |
| <i>Mechanical Engineering</i> | | | | | | | |
| Mašinski | 2004 | 130 | 21 | 103 | 12 | 27 | 9 |
| <i>Mechanical Engineering</i> | 2005 | 141 | 22 | 114 | 17 | 27 | 5 |
| | 2006 | 163 | 24 | 139 | 18 | 24 | 6 |
| | 2007 | 104 | 7 | 80 | 6 | 24 | 1 |

21-12 DIPLOMIRANI STUDENTI (nastavak)
GRADUATED STUDENTS (continued)

| | | Ukupno <i>Total</i> | | redovni/redoviti studenti <i>Regular students</i> | | vanredni/izvanredni <i>Part-time students</i> | |
|---|------|------------------------|------------------------|--|------------------------|--|------------------------|
| | | svega <i>all</i> | žene <i>females</i> | svega <i>all</i> | žene <i>females</i> | svega <i>all</i> | žene <i>females</i> |
| Strojarski <i>Mechanical Engineering</i> | 2004 | 11 | 2 | 11 | 2 | - | - |
| | 2005 | 24 | 1 | 11 | - | 13 | 1 |
| | 2006 | 16 | 5 | 2 | 1 | 14 | 4 |
| | 2007 | 58 | 24 | 39 | 17 | 19 | 7 |
| Tehnički <i>Faculty of Tehnigie</i> | 2003 | 56 | 15 | 34 | 12 | 22 | 3 |
| | 2004 | 69 | 23 | 55 | 19 | 14 | 4 |
| | 2005 | 77 | 28 | 52 | 20 | 25 | 8 |
| | 2006 | 95 | 15 | 61 | 7 | 34 | 8 |
| | 2007 | 87 | 35 | 59 | 29 | 28 | 6 |
| Metalurgija i materijali <i>Metallurgy</i> | 2001 | 4 | 1 | 4 | 1 | - | - |
| | 2002 | 2 | 1 | 2 | 1 | - | - |
| | 2003 | 13 | 3 | 13 | 3 | - | - |
| | 2004 | 10 | 3 | 10 | 3 | - | - |
| | 2005 | 13 | 3 | 13 | 3 | - | - |
| | 2006 | 7 | 1 | 7 | 1 | - | - |
| | 2007 | 6 | 2 | 6 | 2 | - | - |
| Saobraćaj i komunikacije <i>Transport and Communications</i> | 2001 | 11 | - | 11 | - | - | - |
| | 2002 | 10 | 3 | 10 | 3 | - | - |
| | 2003 | 37 | 9 | 36 | 8 | 1 | 1 |
| | 2004 | 25 | 2 | 25 | 2 | - | - |
| | 2005 | 45 | 7 | 44 | 7 | 1 | - |
| | 2006 | 54 | 8 | 54 | 8 | - | - |
| | 2007 | 53 | 19 | 53 | 19 | - | - |
| Elektrotehnike i mašinstva <i>Electrical Engineering and Mechanical Engineering</i> | 1999 | 44 | 13 | 44 | 13 | - | - |
| | 2000 | 34 | 1 | 34 | 1 | - | - |
| Elektrotehnički <i>Electrical Engineering</i> | 2001 | 32 | 11 | 32 | 11 | - | - |
| | 2002 | 67 | 14 | 67 | 14 | - | - |
| | 2003 | 105 | 32 | 104 | 32 | 1 | - |
| | 2004 | 89 | 27 | 87 | 26 | 2 | 1 |
| | 2005 | 126 | 34 | 126 | 34 | - | - |
| | 2006 | 134 | 49 | 134 | 49 | - | - |
| | 2007 | 132 | 43 | 132 | 43 | - | - |
| Elektrotehnike <i>Electrical</i> | 2001 | 36 | 3 | 36 | 3 | - | - |
| | 2002 | 29 | 7 | 28 | 7 | 1 | - |
| | 2003 | 53 | 11 | 52 | 11 | 1 | - |
| | 2004 | 37 | 4 | 37 | 4 | - | - |
| | 2005 | 28 | 4 | 28 | 4 | - | - |
| | 2006 | 27 | 6 | 27 | 6 | - | - |
| | 2007 | 45 | 8 | 45 | 8 | - | - |
| Rudarsko geološki <i>Mining and Geology</i> | 2001 | 24 | 1 | 24 | 1 | - | - |
| | 2002 | 31 | 5 | 30 | 4 | 1 | 1 |
| | 2003 | 33 | 4 | 33 | 4 | - | - |
| | 2004 | 28 | 2 | 28 | 2 | - | - |
| | 2005 | 31 | 8 | 31 | 8 | - | - |
| | 2006 | 38 | 7 | 38 | 7 | - | - |
| | 2007 | 113 | 17 | 58 | 9 | 55 | 8 |

OBRAZOVANJE
EDUCATION

21-12 DIPLOMIRANI STUDENTI (nastavak)
GRADUATED STUDENTS (continued)

| | | Ukupno <i>Total</i> | | redovni/redoviti studenti <i>Regular students</i> | | vanredni/izvanredni <i>Part-time students</i> | |
|---|------|------------------------|------------------------|--|------------------------|--|------------------------|
| | | svega <i>all</i> | žene <i>females</i> | svega <i>all</i> | žene <i>females</i> | svega <i>all</i> | žene <i>females</i> |
| Tehnološki <i>Chemical Engineering</i> | 2001 | 46 | 16 | 46 | 16 | - | - |
| | 2002 | 51 | 23 | 51 | 23 | - | - |
| | 2003 | 30 | 11 | 30 | 11 | - | - |
| | 2004 | 25 | 11 | 25 | 11 | - | - |
| | 2005 | 19 | 5 | 19 | 5 | - | - |
| | 2006 | 26 | 14 | 26 | 14 | - | - |
| | 2007 | 22 | 9 | 22 | 9 | - | - |
| Medicinski <i>Medicine</i> | 2001 | 107 | 66 | 107 | 66 | - | - |
| | 2002 | 101 | 66 | 100 | 66 | 1 | - |
| | 2003 | 142 | 89 | 139 | 88 | 3 | 1 |
| | 2004 | 211 | 128 | 208 | 126 | 3 | 2 |
| | 2005 | 226 | 155 | 224 | 153 | 2 | 2 |
| | 2006 | 194 | 107 | 194 | 107 | - | - |
| | 2007 | 187 | 110 | 186 | 110 | 1 | - |
| Stomatološki <i>Dentistry</i> | 2001 | 25 | 22 | 25 | 22 | - | - |
| | 2002 | 42 | 34 | 42 | 34 | - | - |
| | 2003 | 63 | 41 | 58 | 38 | 5 | 3 |
| | 2004 | 57 | 40 | 57 | 40 | - | - |
| | 2005 | 49 | 32 | 49 | 32 | - | - |
| | 2006 | 109 | 67 | 109 | 67 | - | - |
| | 2007 | 108 | 83 | 106 | 82 | 2 | 1 |
| Farmaceutski <i>Pharmacy</i> | 2001 | 39 | 31 | 36 | 30 | 3 | 1 |
| | 2002 | 35 | 32 | 35 | 32 | - | - |
| | 2003 | 43 | 35 | 42 | 34 | 1 | 1 |
| | 2004 | 55 | 53 | 55 | 53 | - | - |
| | 2005 | 46 | 38 | 46 | 38 | - | - |
| | 2006 | 86 | 75 | 86 | 75 | - | - |
| | 2007 | 83 | 67 | 81 | 66 | 2 | 1 |
| Visoka zdravstvena škola <i>School of Higher Learning in Health</i> | 2002 | 62 | 46 | 62 | 46 | - | - |
| | 2003 | 19 | 14 | 19 | 14 | - | - |
| | 2004 | 59 | 35 | 47 | 29 | 12 | 6 |
| | 2005 | 62 | 42 | 48 | 29 | 14 | 13 |
| | 2006 | 174 | 125 | 137 | 99 | 37 | 26 |
| | 2007 | 111 | 89 | 67 | 51 | 44 | 38 |
| Poljoprivredni <i>Agriculture</i> | 2001 | 23 | 15 | 20 | 13 | 3 | 2 |
| | 2002 | 17 | 7 | 13 | 5 | 4 | 2 |
| | 2003 | 28 | 14 | 25 | 13 | 3 | 1 |
| | 2004 | 43 | 21 | 39 | 19 | 4 | 2 |
| | 2005 | 51 | 30 | 45 | 28 | 6 | 2 |
| | 2006 | 63 | 31 | 61 | 31 | 2 | - |
| | 2007 | 60 | 29 | 57 | 29 | 3 | - |
| Agronomski <i>Agronomy</i> | 2001 | 54 | 15 | 8 | 1 | 46 | 14 |
| | 2002 | 36 | 7 | 16 | 1 | 20 | 6 |
| | 2003 | 17 | 2 | 10 | 2 | 7 | - |
| | 2004 | 18 | 9 | 10 | 5 | 8 | 4 |
| | 2005 | 8 | 4 | 4 | 3 | 4 | 1 |
| | 2006 | 16 | 9 | 14 | 7 | 2 | 2 |
| | 2007 | 17 | 10 | 17 | 10 | - | - |

21-12 DIPLOMIRANI STUDENTI (nastavak)
GRADUATED STUDENTS (continued)

| | | Ukupno <i>Total</i> | | redovni/redoviti studenti <i>Regular students</i> | | vanredni/izvanredni <i>Part-time students</i> | |
|--|------|------------------------|------------------------|--|------------------------|--|------------------------|
| | | svoga <i>all</i> | žene <i>females</i> | svoga <i>all</i> | žene <i>females</i> | svoga <i>all</i> | žene <i>females</i> |
| Biotehnički <i>Biotechnical</i> | 2003 | 8 | 2 | 8 | 2 | - | - |
| | 2004 | 10 | 8 | 9 | 7 | 1 | 1 |
| | 2005 | 17 | 14 | 17 | 14 | - | - |
| | 2006 | 21 | 13 | 21 | 13 | - | - |
| | 2007 | 16 | 11 | 16 | 11 | - | - |
| Šumarski <i>Forestry</i> | 2001 | 15 | 7 | 14 | 7 | 1 | - |
| | 2002 | 18 | 3 | 17 | 3 | 1 | - |
| | 2003 | 15 | 3 | 12 | 3 | 3 | - |
| | 2004 | 20 | 7 | 18 | 7 | 2 | - |
| | 2005 | 30 | 13 | 27 | 12 | 3 | 1 |
| | 2006 | 23 | 11 | 23 | 11 | - | - |
| | 2007 | 24 | 10 | 23 | 10 | 1 | - |
| Veterinarski <i>Veterinary</i> | 2001 | 12 | 4 | 12 | 4 | - | - |
| | 2002 | 19 | 5 | 19 | 5 | - | - |
| | 2003 | 35 | 13 | 35 | 13 | - | - |
| | 2004 | 54 | 22 | 54 | 22 | - | - |
| | 2005 | 43 | 16 | 43 | 16 | - | - |
| | 2006 | 66 | 34 | 66 | 34 | - | - |
| | 2007 | 111 | 26 | 110 | 26 | 1 | - |
| Pravni <i>Law</i> | 2001 | 319 | 152 | 170 | 86 | 149 | 66 |
| | 2002 | 353 | 220 | 178 | 118 | 175 | 102 |
| | 2003 | 555 | 334 | 297 | 192 | 258 | 142 |
| | 2004 | 728 | 408 | 444 | 273 | 284 | 135 |
| | 2005 | 766 | 470 | 481 | 312 | 285 | 158 |
| | 2006 | 750 | 483 | 466 | 316 | 284 | 167 |
| | 2007 | 919 | 582 | 556 | 375 | 363 | 207 |
| Ekonomski, Fakultet za poslovni menadžment <i>Economics</i> | 2001 | 665 | 373 | 466 | 274 | 199 | 99 |
| | 2002 | 462 | 275 | 340 | 205 | 122 | 70 |
| Ekonomski <i>Economics</i> | 2003 | 741 | 444 | 436 | 263 | 305 | 181 |
| | 2004 | 701 | 411 | 410 | 240 | 291 | 171 |
| | 2005 | 903 | 573 | 530 | 341 | 373 | 232 |
| | 2006 | 1141 | 713 | 723 | 444 | 418 | 269 |
| | 2007 | 1.324 | 864 | 878 | 556 | 446 | 308 |
| Fakultet za poslovni menadžment <i>Faculty for Business Management</i> | 2003 | 54 | 30 | 35 | 19 | 19 | 11 |
| | 2004 | 26 | 21 | 13 | 11 | 13 | 10 |
| | 2005 | 83 | 55 | 58 | 39 | 25 | 16 |
| | 2006 | 92 | 63 | 70 | 49 | 22 | 14 |
| | 2007 | 53 | 39 | 40 | 32 | 13 | 7 |
| Političkih nauka <i>Political sciences</i> | 2001 | 192 | 55 | 74 | 39 | 118 | 16 |
| | 2002 | 159 | 60 | 74 | 45 | 85 | 15 |
| | 2003 | 361 | 124 | 142 | 91 | 219 | 33 |
| | 2004 | 261 | 105 | 133 | 84 | 128 | 21 |
| | 2005 | 356 | 173 | 236 | 133 | 120 | 40 |
| | 2006 | 447 | 232 | 268 | 173 | 179 | 59 |
| | 2007 | 543 | 243 | 285 | 171 | 258 | 72 |

OBRAZOVANJE
EDUCATION

21-12 DIPLOMIRANI STUDENTI (nastavak)
GRADUATED STUDENTS (continued)

| | | Ukupno <i>Total</i> | | redovni/redoviti studenti <i>Regular students</i> | | vanredni/izvanredni <i>Part-time students</i> | |
|---|------|------------------------|------------------------|--|------------------------|--|------------------------|
| | | svega <i>all</i> | žene <i>females</i> | svega <i>all</i> | žene <i>females</i> | svega <i>all</i> | žene <i>females</i> |
| Filozofski | 2001 | 402 | 252 | 300 | 192 | 102 | 60 |
| <i>Philosophy</i> | 2002 | 412 | 293 | 305 | 220 | 107 | 73 |
| | 2003 | 649 | 489 | 567 | 427 | 82 | 62 |
| | 2004 | 704 | 578 | 604 | 501 | 100 | 77 |
| | 2005 | 749 | 585 | 673 | 519 | 76 | 66 |
| | 2006 | 787 | 610 | 692 | 538 | 95 | 72 |
| | 2007 | 1200 | 938 | 948 | 745 | 252 | 193 |
| Fakultet filozofsko humanističkih¹⁾ | 2006 | 120 | 98 | 104 | 89 | 16 | 9 |
| znanosti | 2007 | 162 | 138 | 137 | 120 | 25 | 18 |
| <i>Philosophy and Humane</i> | | | | | | | |
| Pedagoška akademija | 2002 | 104 | 95 | 53 | 47 | 51 | 48 |
| <i>Academy of Education</i> | 2003 | 100 | 92 | 39 | 38 | 61 | 54 |
| | 2004 | 77 | 75 | 31 | 31 | 46 | 44 |
| | 2005 | 85 | 78 | 28 | 26 | 57 | 52 |
| | 2006 | 79 | 76 | 45 | 44 | 34 | 32 |
| | 2007 | 151 | 136 | 64 | 59 | 87 | 77 |
| Studij informatike | 2001 | 2 | 1 | 2 | 1 | - | - |
| <i>Study for Informatics</i> | 2002 | - | - | - | - | - | - |
| Fakultet informacijskih tehnologija | 2003 | 13 | 9 | 12 | 9 | 1 | - |
| <i>Faculty of Information Technologies</i> | 2004 | 10 | 6 | 9 | 6 | 1 | - |
| | 2005 | 14 | 4 | 13 | 3 | 1 | 1 |
| | 2006 | 7 | - | 7 | - | - | - |
| | 2007 | 33 | 11 | 28 | 11 | 5 | - |
| Fakultet za tjelesni odgoj i sport | 2003 | 1 | - | - | - | 1 | - |
| <i>Faculty for Physical Upbringing and Sport</i> | 2004 | 36 | 9 | 35 | 9 | 1 | - |
| | 2005 | 54 | 5 | 29 | 4 | 25 | 1 |
| | 2006 | 57 | 8 | 57 | 8 | - | - |
| | 2007 | 97 | 7 | 47 | 2 | 50 | 5 |
| Fakultet sporta i tjelesnog odgoja | 2001 | 33 | 1 | 14 | 1 | 19 | - |
| <i>Faculty of Sport and Physical Upbringing</i> | 2002 | 36 | 3 | 13 | 2 | 23 | 1 |
| | 2003 | 50 | 10 | 23 | 7 | 27 | 3 |
| | 2004 | 41 | 4 | 27 | 3 | 14 | 1 |
| | 2005 | 109 | 12 | 36 | 5 | 73 | 7 |
| | 2006 | 318 | 31 | 67 | 6 | 251 | 25 |
| | 2007 | 97 | 28 | 54 | 20 | 43 | 8 |
| Edukacijsko rehabilitacijski fakultet | 2001 | 50 | 39 | 50 | 39 | - | - |
| <i>Special Education Faculty</i> | 2002 | 54 | 40 | 54 | 40 | - | - |
| | 2003 | 69 | 54 | 68 | 53 | 1 | 1 |
| | 2004 | 80 | 68 | 80 | 68 | - | - |
| | 2005 | 101 | 75 | 100 | 74 | 1 | 1 |
| | 2006 | 49 | 39 | 49 | 39 | - | - |
| | 2007 | 77 | 61 | 77 | 61 | - | - |

¹⁾Pedagoški fakultet Sveučilišta u Mostaru transformisao se u Fakultet prirodoslovnih i odgojnih znanosti i Fakultet filozofsko humanističkih nauka.
Pedagogical faculty from University of Mostar has been transformed to the Faculty for Natural Science and Mathematics and Faculty of Philosophy and Humane.

21-12 DIPLOMIRANI STUDENTI (nastavak)
GRADUATED STUDENTS (continued)

| | | Ukupno <i>Total</i> | | redovni/redoviti studenti <i>Regular students</i> | | vanredni/izvanredni <i>Part-time students</i> | |
|--|------|------------------------|------------------------|--|------------------------|--|------------------------|
| | | svega <i>all</i> | žene <i>females</i> | svega <i>all</i> | žene <i>females</i> | svega <i>all</i> | žene <i>females</i> |
| Kriminalističkih nauka <i>Criminology</i> | 2001 | 104 | 19 | 91 | 18 | 13 | 1 |
| | 2002 | 57 | 9 | 44 | 6 | 13 | 3 |
| | 2003 | 159 | 25 | 120 | 21 | 39 | 4 |
| | 2004 | 297 | 63 | 212 | 57 | 85 | 6 |
| | 2005 | 429 | 79 | 239 | 57 | 190 | 22 |
| | 2006 | 404 | 77 | 287 | 64 | 117 | 13 |
| | 2007 | 269 | 67 | 203 | 54 | 66 | 13 |
| Pedagoški fakultet <i>Pedagogical</i> | 2001 | 72 | 68 | 29 | 27 | 43 | 41 |
| | 2002 | 261 | 223 | 138 | 113 | 123 | 110 |
| | 2003 | 303 | 251 | 160 | 124 | 143 | 127 |
| | 2004 | 305 | 258 | 179 | 148 | 126 | 110 |
| | 2005 | 268 | 216 | 127 | 109 | 141 | 107 |
| | 2006 | 204 | 171 | 123 | 98 | 81 | 73 |
| | 2007 | 181 | 144 | 112 | 87 | 69 | 57 |
| Sveučilišni centar za studij novinarstva <i>Center for Study of Journalism</i> | 2001 | 12 | 5 | 4 | - | 8 | 5 |
| | 2002 | 10 | 7 | 8 | 6 | 2 | 1 |
| Fakultet humanističkih nauka <i>Faculty for Humane</i> | 2002 | 26 | 25 | 10 | 9 | 16 | 16 |
| | 2003 | 129 | 113 | 25 | 24 | 104 | 89 |
| | 2004 | 68 | 62 | 8 | 7 | 60 | 55 |
| | 2005 | 103 | 86 | 33 | 30 | 70 | 56 |
| | 2006 | 51 | 36 | 39 | 28 | 12 | 8 |
| | 2007 | 84 | 64 | 40 | 30 | 44 | 34 |
| Nastavnički fakultet <i>Faculty of Teaching</i> | 2003 | 247 | 120 | 51 | 31 | 196 | 89 |
| | 2004 | 246 | 139 | 73 | 54 | 173 | 85 |
| | 2005 | 197 | 94 | 52 | 34 | 145 | 60 |
| | 2006 | 263 | 111 | 54 | 29 | 209 | 82 |
| | 2007 | 368 | 204 | 93 | 66 | 275 | 138 |
| Islamski pedagoški fakultet²⁾ <i>Islamic Pedagogical Faculty</i> | 2006 | 95 | 48 | 23 | 9 | 72 | 39 |
| | 2007 | 90 | 39 | 13 | 3 | 77 | 36 |
| Agromeditranski fakultet <i>Studies for Agromediterranean Culture</i> | 2001 | 1 | 1 | 1 | 1 | - | - |
| | 2002 | - | - | - | - | - | - |
| | 2003 | - | - | - | - | - | - |
| | 2004 | - | - | - | - | - | - |
| | 2005 | 12 | 7 | 1 | - | 11 | 7 |
| | 2007 | 48 | 24 | 11 | 4 | 37 | 20 |
| Fakultet zdravstvenih studija³⁾ <i>Faculty of Health</i> | 2007 | 187 | 131 | 100 | 71 | 87 | 60 |

²⁾ Islamska pedagoška akademija iz Zenice stekla je status fakulteta i promijenila naziv u Islamski pedagoški fakultet.
Islamic Pedagogical Academy from Zenica has been changed to the Islamic Pedagogical Faculty.

³⁾ Visoka zdravstvena škola iz Sarajeva i Mostara stekla je status fakulteta i promijenila naziv u fakultet zdravstvenih studija
School of Higher Learning in Health from Sarajevo and Mostar has been obtained faculty status and changed the name into faculty of Health

OBRAZOVANJE
EDUCATION

21-12 DIPLOMIRANI STUDENTI (nastavak)
GRADUATED STUDENTS (continued)

| | | Ukupno <i>Total</i> | | redovni/redoviti studenti <i>Regular students</i> | | vanredni/izvanredni <i>Part-time students</i> | |
|---|------|------------------------|------------------------|--|------------------------|--|------------------------|
| | | svega <i>all</i> | žene <i>females</i> | svega <i>all</i> | žene <i>females</i> | svega <i>all</i> | žene <i>females</i> |
| Vjerski fakulteti-ukupno <i>Faculty of Theology-total</i> | 2001 | 25 | 9 | 16 | 4 | 9 | 5 |
| | 2002 | 41 | 13 | 24 | 5 | 17 | 8 |
| | 2003 | 49 | 17 | 31 | 12 | 18 | 5 |
| | 2004 | 81 | 32 | 50 | 16 | 31 | 16 |
| | 2005 | 82 | 25 | 58 | 16 | 24 | 9 |
| | 2006 | 67 | 14 | 52 | 10 | 15 | 4 |
| | 2007 | 66 | 19 | 56 | 18 | 10 | 1 |
| Islamskih nauka <i>Islamic Sciences</i> | 2001 | 25 | 9 | 16 | 4 | 9 | 5 |
| | 2002 | 24 | 12 | 8 | 4 | 16 | 8 |
| | 2003 | 32 | 14 | 14 | 9 | 18 | 5 |
| | 2004 | 68 | 28 | 38 | 13 | 30 | 15 |
| | 2005 | 65 | 21 | 41 | 12 | 24 | 9 |
| | 2006 | 44 | 14 | 29 | 10 | 15 | 4 |
| | 2007 | 40 | 12 | 30 | 11 | 10 | 1 |
| Vrhbosanska visoka teološka škola <i>Catholic Theological High School</i> | 2002 | 6 | 1 | 6 | 1 | - | - |
| | 2003 | 8 | 3 | 8 | 3 | - | - |
| | 2004 | 9 | 4 | 8 | 3 | 1 | 1 |
| | 2005 | 9 | 3 | 9 | 3 | - | - |
| | 2006 | 10 | - | 10 | - | - | - |
| | 2007 | 9 | 2 | 9 | 2 | - | - |
| Franjevačka teologija <i>Theology of Saint Francis Assisiencies</i> | 2002 | 11 | - | 10 | - | 1 | - |
| | 2003 | 9 | - | 9 | - | - | - |
| | 2004 | 4 | - | 4 | - | - | - |
| | 2005 | 8 | 1 | 8 | 1 | - | - |
| | 2006 | 13 | - | 13 | - | - | - |
| | 2007 | 17 | 5 | 17 | 5 | - | - |
| Akademije -ukupno <i>Academies - total</i> | 2001 | 83 | 53 | 79 | 50 | 4 | 3 |
| | 2002 | 54 | 37 | 47 | 31 | 7 | 6 |
| | 2003 | 84 | 52 | 83 | 51 | 1 | 1 |
| | 2004 | 55 | 31 | 53 | 29 | 2 | 2 |
| | 2005 | 72 | 48 | 72 | 48 | - | - |
| | 2006 | 95 | 64 | 95 | 64 | - | - |
| | 2007 | 101 | 56 | 100 | 56 | 1 | - |
| Akademija dramskih umjetnosti <i>Academy of Dramatic</i> | 2002 | 2 | 1 | 2 | 1 | - | - |
| | 2003 | 6 | 3 | 6 | 3 | - | - |
| | 2004 | 5 | 2 | 5 | 2 | - | - |
| | 2005 | 6 | 4 | 6 | 4 | - | - |
| | 2006 | 5 | 2 | 5 | 2 | - | - |
| | 2007 | 4 | 3 | 4 | 3 | - | - |
| Likovnih umjetnosti <i>Academy of Fine Arts</i> | 2001 | 43 | 22 | 42 | 22 | 1 | - |
| | 2002 | 18 | 9 | 18 | 9 | - | - |
| | 2003 | 37 | 25 | 37 | 25 | - | - |
| | 2004 | 24 | 11 | 24 | 11 | - | - |
| | 2005 | 35 | 22 | 35 | 22 | - | - |
| | 2006 | 42 | 29 | 42 | 29 | - | - |
| | 2007 | 55 | 32 | 55 | 32 | - | - |

21-12 DIPLOMIRANI STUDENTI (nastavak)
GRADUATED STUDENTS (continued)

| | | Ukupno <i>Total</i> | | redovni/redoviti studenti <i>Regular students</i> | | vanredni/izvanredni <i>Part-time students</i> | |
|-------------------------------------|------|------------------------|------------------------|--|------------------------|--|------------------------|
| | | svega <i>all</i> | žene <i>females</i> | svega <i>all</i> | žene <i>females</i> | svega <i>all</i> | žene <i>females</i> |
| Muzička | 2001 | 29 | 23 | 28 | 22 | 1 | 1 |
| <i>Academy of Music</i> | 2002 | 28 | 24 | 21 | 18 | 7 | 6 |
| | 2003 | 34 | 19 | 33 | 18 | 1 | 1 |
| | 2004 | 25 | 17 | 23 | 15 | 2 | 2 |
| | 2005 | 23 | 17 | 23 | 17 | - | - |
| | 2006 | 37 | 24 | 37 | 24 | - | - |
| | 2007 | 29 | 16 | 28 | 16 | 1 | - |
| Scenskih umjetnosti | 2001 | 11 | 8 | 9 | 6 | 2 | 2 |
| <i>Academy of Scenes Arts</i> | 2002 | 6 | 3 | 6 | 3 | - | - |
| | 2003 | 7 | 5 | 7 | 5 | - | - |
| | 2004 | 1 | 1 | 1 | 1 | - | - |
| | 2005 | 8 | 5 | 8 | 5 | - | - |
| | 2006 | 11 | 9 | 11 | 9 | - | - |
| | 2007 | 13 | 5 | 13 | 5 | - | - |
| Više škole - ukupno | 2001 | 700 | 452 | 256 | 198 | 444 | 254 |
| <i>High School - total</i> | 2002 | 318 | 192 | 107 | 82 | 211 | 110 |
| <i>(2 - 3 year program)</i> | 2003 | 224 | 180 | 113 | 95 | 111 | 85 |
| | 2004 | 263 | 200 | 88 | 70 | 175 | 130 |
| | 2005 | 162 | 113 | 65 | 47 | 97 | 66 |
| | 2006 | 62 | 49 | 21 | 17 | 41 | 32 |
| | 2007 | 20 | 13 | 10 | 8 | 10 | 5 |
| Visoka zdravstvena škola | 2001 | 63 | 40 | 63 | 40 | - | - |
| <i>School of Higher Learning</i> | 2002 | - | - | - | - | - | - |
| <i>in Health</i> | 2003 | - | - | - | - | - | - |
| | 2004 | 36 | 35 | 14 | 14 | 22 | 21 |
| | 2005 | 50 | 39 | 29 | 24 | 21 | 15 |
| | 2006 | 62 | 49 | 21 | 17 | 41 | 32 |
| | 2007 | 90 | 70 | 50 | 36 | 40 | 34 |
| Viša medicinska škola | 2001 | 6 | 4 | 4 | 2 | 2 | 2 |
| <i>High Medical School</i> | 2002 | 73 | 54 | 32 | 26 | 41 | 28 |
| | 2003 | 115 | 99 | 45 | 38 | 70 | 61 |
| | 2004 | 99 | 73 | 25 | 19 | 74 | 54 |
| | 2005 | 65 | 54 | 20 | 16 | 45 | 38 |
| Pedagoška akademija | 2001 | 610 | 396 | 183 | 152 | 427 | 244 |
| <i>Pedagogical Academy</i> | 2002 | 245 | 138 | 75 | 56 | 170 | 82 |
| | 2003 | 68 | 60 | 56 | 49 | 12 | 11 |
| | 2004 | 79 | 68 | 36 | 32 | 43 | 36 |
| Islamska pedagoška akademija | 2001 | 21 | 12 | 6 | 4 | 15 | 8 |
| <i>Islamic Pedagogical Academy</i> | 2002 | - | - | - | - | - | - |
| | 2003 | 41 | 21 | 12 | 8 | 29 | 13 |
| | 2004 | 49 | 24 | 13 | 5 | 36 | 19 |
| | 2005 | 47 | 20 | 16 | 7 | 31 | 13 |
| | 2007 | 20 | 13 | 10 | 8 | 10 | 5 |

OBRAZOVANJE
EDUCATION

21-13 PROMOVIRANI MAGISTRI NAUKA/ZNANOSTI I SPECIJALISTI
MASTERS OF SCIENCE AND SPECIALISTS

| | 2001 | 2002 | 2003 | 2004 | 2005 | 2006 | 2007 |
|---|------------|------------|------------|------------|------------|------------|------------|
| UKUPNO | 153 | 181 | 170 | 254 | 270 | 252 | 354 |
| <i>TOTAL</i> | | | | | | | |
| ŽENE | 49 | 66 | 62 | 98 | 91 | 102 | 158 |
| <i>FEMALES</i> | | | | | | | |
| PREMA FAKULTETIMA | | | | | | | |
| <i>BY FACULTIES</i> | | | | | | | |
| Prirodno-matematički | - | - | 11 | 3 | 10 | 5 | 35 |
| <i>Natural Science and Mathematic</i> | | | | | | | |
| Arhitektonski | 3 | 1 | 7 | 8 | 10 | 1 | 2 |
| <i>Architecture</i> | | | | | | | |
| Građevinski | - | 1 | 1 | 5 | 1 | 4 | 2 |
| <i>Civil Engineering</i> | | | | | | | |
| Mašinski, strojarski, tehnički | 7 | 23 | ... | ... | ... | ... | - |
| <i>Mechanical Engineering</i> | | | | | | | |
| Mašinski, strojarski | ... | ... | 13 | ... | ... | ... | - |
| <i>Mechanical Engineering</i> | | | | | | | |
| Mašinski | ... | ... | ... | 12 | 12 | 10 | 17 |
| <i>Mechanical Engineering</i> | | | | | | | |
| Strojarski | ... | ... | ... | 3 | - | - | - |
| <i>Mechanical Engineering</i> | | | | | | | |
| Tehnički | ... | ... | 1 | - | 4 | 1 | - |
| <i>Faculty of Tehnigie</i> | | | | | | | |
| Metalurški | - | - | 2 | - | 1 | - | 1 |
| <i>Metallurgy</i> | | | | | | | |
| Saobraćajni | - | 2 | 3 | 1 | 1 | 2 | - |
| <i>Faculty for Transport&Communications</i> | | | | | | | |
| Elektrotehnički | - | 15 | 10 | 12 | 18 | 12 | 17 |
| <i>Electrical Engineering</i> | | | | | | | |
| Elektrotehnike | 4 | - | 4 | 4 | 12 | 8 | 8 |
| <i>Electrical</i> | | | | | | | |
| Elektrotehnike i mašinstva | ... | ... | ... | ... | ... | ... | ... |
| <i>Electrical & Mechanical Engineering</i> | | | | | | | |
| Rudarsko-geološki | 19 | 3 | 11 | 28 | 37 | 9 | 10 |
| <i>Mining and Geology</i> | | | | | | | |
| Tehnološki | 8 | 10 | - | 7 | 5 | 1 | 2 |
| <i>Chemical Engineering</i> | | | | | | | |
| Fakultet informacijskih tehnologija | ... | ... | - | - | - | 5 | 1 |
| <i>Faculty of Information Technologies</i> | | | | | | | |
| Medicinski | 43 | 45 | 24 | 69 | 36 | 55 | 88 |
| <i>Medicine</i> | | | | | | | |
| Farmaceutski | 1 | 1 | 1 | - | - | 1 | 3 |
| <i>Pharmacy</i> | | | | | | | |
| Stomatološki | - | - | 7 | 1 | - | 7 | 3 |
| <i>Dentistry</i> | | | | | | | |
| Poljoprivredni | 5 | 7 | 15 | 12 | 12 | 16 | 9 |
| <i>Agriculture</i> | | | | | | | |
| Šumarski | 6 | 3 | 3 | 5 | 4 | 1 | 4 |
| <i>Forestry</i> | | | | | | | |
| Veterinarski | 7 | 4 | 4 | 4 | 10 | 10 | 3 |
| <i>Veterinary</i> | | | | | | | |
| Pravni | 6 | 4 | 4 | 5 | 8 | 4 | 12 |
| <i>Law</i> | | | | | | | |
| Ekonomski | 14 | 9 | 18 | 12 | 29 | 26 | 29 |
| <i>Economics</i> | | | | | | | |

21-13 PROMOVIRANI MAGISTRI NAUKA/ZNANOSTI I SPECIJALISTI (nastavak)
MASTERS OF SCIENCE AND SPECIALISTS (continued)

| | 2001 | 2002 | 2003 | 2004 | 2005 | 2006 | 2007 |
|--|------|------|------|------|------|------|------|
| Fakultet za poslovni menadžment <i>Faculty for Business Management</i> | ... | ... | 1 | 3 | - | 1 | 1 |
| Političkih nauka <i>Political Science</i> | 19 | 19 | 5 | 23 | 14 | 12 | 13 |
| Filozofski <i>Philosophy</i> | 10 | 24 | 16 | 19 | 23 | 18 | 47 |
| Fakultet sporta i tjelesnog odgoja <i>Faculty of Sport and Physical Upbringing</i> | - | - | 4 | 4 | 5 | 7 | 3 |
| Fakultet tjelesni odgoj i sport <i>Faculty for Sport and Physical Upbringing</i> | ... | ... | - | 2 | - | 7 | 9 |
| Edukacijsko rehabilitacijski fakultet <i>Special Education Faculty</i> | - | - | - | - | 10 | 13 | 2 |
| Kriminalističkih nauka <i>Criminology</i> | - | - | 4 | 5 | - | - | 6 |
| Fakultet humanističkih nauka <i>Faculty for humane</i> | - | - | - | - | - | - | 4 |
| Nastavnički fakultet <i>Faculty for education & Communications</i> | - | - | - | - | - | - | 8 |
| Islamskih nauka <i>Islamic Science</i> | - | 7 | - | - | 4 | - | - |
| Muzička akademija <i>Academy of Music</i> | 1 | 3 | - | - | - | 7 | 7 |
| Akademija likovnih umjetnosti <i>Academy of Fine Arts</i> | - | - | 1 | 6 | 4 | 9 | 8 |
| Akademija dramskih umjetnosti <i>Academy of Dramatics</i> | - | - | - | 1 | - | - | - |

PREMA NAUČNIM/ZNANSTVENIM OBLASTIMA
BY FIELDS OF SCIENCE

| | | | | | | | |
|--|----|----|----|----|----|----|----|
| Obrazovanje <i>Education</i> | 4 | 8 | 1 | 5 | 20 | 10 | 22 |
| Umjetnost i humanističke nauke/znanosti <i>Humanities and Arts</i> | 3 | 17 | 14 | 24 | 15 | 26 | 57 |
| Društvene nauke/znanosti i pravo <i>Social Science and Law</i> | 42 | 33 | 31 | 41 | 57 | 44 | 73 |
| Prirodnomatemičke nauke/znanosti <i>Natural Science</i> | 3 | 3 | 20 | 14 | 29 | 20 | 20 |
| Tehnika, industrija i građevinarstvo <i>Engineering, Industry and Construction</i> | 38 | 50 | 41 | 65 | 70 | 31 | 52 |
| Poljoprivreda <i>Agriculture</i> | 18 | 14 | 22 | 21 | 24 | 27 | 17 |
| Zdravstvo i socijalna zaštita/skrb <i>Health and Social Welfare</i> | 45 | 49 | 31 | 72 | 46 | 79 | 97 |
| Uslužne djelatnosti <i>Services</i> | - | 2 | 6 | 8 | 2 | - | 6 |
| Nespecificirano <i>Unspecification</i> | - | 5 | 4 | 4 | 7 | 15 | 10 |

OBRAZOVANJE
EDUCATION

21-14 DOKTORI NAUKA/ZNANOSTI
DOCTORS OF SCIENCE

| | 2001 | 2002 | 2003 | 2004 | 2005 | 2006 | 2007 |
|--|-----------|-----------|-----------|-----------|-----------|------------|------------|
| UKUPNO | 40 | 52 | 47 | 62 | 79 | 108 | 103 |
| <i>TOTAL</i> | | | | | | | |
| ŽENE | 19 | 19 | 15 | 22 | 25 | 44 | 37 |
| <i>FEMALES</i> | | | | | | | |
| PREMA FAKULTETIMA | | | | | | | |
| <i>BY FACULTIES</i> | | | | | | | |
| Prirodno-matematički | - | - | - | - | 4 | 3 | - |
| <i>Natural Science and Mathematic</i> | | | | | | | |
| Arhitektonski | - | - | 1 | - | - | 1 | 2 |
| <i>Arhitecture</i> | | | | | | | |
| Građevinski | - | 1 | - | 1 | 3 | 2 | 1 |
| <i>Civil Engineering</i> | | | | | | | |
| Mašinski, strojarski | 4 | 2 | 3 | ... | ... | ... | - |
| <i>Mechanical Engineering</i> | | | | | | | |
| Mašinski | ... | ... | ... | 2 | 5 | 5 | 8 |
| <i>Mechanical Engineering</i> | | | | | | | |
| Strojarski | ... | ... | ... | - | - | - | 1 |
| <i>Mechanical Engineering</i> | | | | | | | |
| Metalurški | - | - | 1 | - | 1 | - | 1 |
| <i>Metallurgy</i> | | | | | | | |
| Saobraćajni | - | 5 | - | 2 | - | 1 | - |
| <i>Transport and Comuncations</i> | | | | | | | |
| Elektrotehnički | - | 1 | 1 | 1 | 6 | - | 2 |
| <i>Electrical Engineering</i> | | | | | | | |
| Fakultet Elektrotehnike | - | 1 | - | - | - | - | 2 |
| <i>Faculty of Electrical</i> | | | | | | | |
| Elektrotehnike i mašinstva | ... | ... | ... | ... | ... | ... | ... |
| <i>Electrical Engineering and</i> | | | | | | | |
| <i>Mechanical Engineering</i> | | | | | | | |
| Rudarsko-geološki | - | 4 | 3 | 4 | 9 | 3 | 9 |
| <i>Mining and Geology</i> | | | | | | | |
| Tehnološki | 4 | - | - | - | 2 | 6 | 4 |
| <i>Chemical Engineering</i> | | | | | | | |
| Medicinski | 12 | 8 | 9 | 12 | 19 | 39 | 26 |
| <i>Medicine</i> | | | | | | | |
| Farmaceutski | - | - | - | - | - | 2 | - |
| <i>Pharmacy</i> | | | | | | | |
| Stomatološki | - | - | 2 | 2 | - | 2 | 1 |
| <i>Dentistry</i> | | | | | | | |
| Poljoprivredni | 2 | 3 | 2 | 4 | 2 | 6 | 3 |
| <i>Agriculture</i> | | | | | | | |
| Agronomski | - | 1 | 2 | 1 | 1 | - | 1 |
| <i>Agromony</i> | | | | | | | |
| Biotehnički | ... | ... | - | - | - | 2 | - |
| <i>Biotechnical</i> | | | | | | | |
| Veterinarski | - | - | 2 | 2 | - | 2 | 3 |
| <i>Veterinary</i> | | | | | | | |
| Pravni | 4 | 2 | 3 | 4 | 4 | 4 | 7 |
| <i>Law</i> | | | | | | | |
| Ekonomski | 4 | 3 | 5 | 11 | 4 | 7 | 5 |
| <i>Economics</i> | | | | | | | |
| Fakultet za poslovni menadžment | ... | ... | 2 | - | - | - | - |
| <i>Faculty for Business Menagment</i> | | | | | | | |

21-14 DOKTORI NAUKA/ZNANOSTI (nastavak)
DOCTORS OF SCIENCE (continued)

| | 2001 | 2002 | 2003 | 2004 | 2005 | 2006 | 2007 |
|--|------|------|------|------|------|------|------|
| Filozofski <i>Philosophy</i> | 9 | 10 | 6 | 8 | 5 | 3 | 12 |
| Fakultet humanističkih nauka <i>Faculty for Humane</i> | ... | - | - | - | - | 1 | 2 |
| Političkih nauka <i>Political Sciences</i> | 1 | 5 | 2 | 3 | 9 | 5 | 5 |
| Kriminalističkih nauka <i>Criminology</i> | - | - | 2 | 1 | - | 2 | 1 |
| Edukacijsko rehabilitacijski fakultet <i>Special Education Faculty</i> | - | 3 | - | - | - | 3 | 3 |
| Fakultet informacijskih tehnologija <i>Faculty of Information Technologies</i> | - | - | - | - | 1 | - | - |
| Pedagoški fakultet <i>Faculty of Education</i> | - | - | 1 | - | - | - | - |
| Fakultet sporta i tjelesnog odgoja <i>Faculty of Sport and Physical Upbringing</i> | - | - | - | 2 | 3 | 3 | 2 |
| Fakultet tjelesni odgoj i sport <i>Faculty for Sport and Physical Upbringing</i> | ... | ... | - | - | - | 3 | 1 |
| Nastavnički fakultet <i>Faculty of Teaching</i> | ... | ... | - | - | - | 2 | 1 |
| Fakultet Islamskih nauka <i>Faculty of Islamic Sciences</i> | - | 3 | - | 2 | 1 | 1 | - |

PREMA NAUČNIM/ZNANSTVENIM OBLASTIMA
BY FIELDS OF SCIENCE

| | | | | | | | |
|--|----|----|----|----|----|----|----|
| Obrazovanje <i>Education</i> | 1 | 2 | - | 1 | 4 | 4 | 1 |
| Umjetnost i humanističke nauke/znanosti <i>Humanities and arts</i> | 6 | 10 | 1 | 6 | 3 | 4 | 14 |
| Društvene nauke/znanosti i pravo <i>Social science and law</i> | 10 | 9 | 17 | 21 | 19 | 18 | 18 |
| Prirodnomatematičke nauke/znanosti <i>Natural science</i> | 1 | 2 | 3 | 3 | 5 | 2 | - |
| Tehnika, industrija i građevinarstvo <i>Engineering, industry and construction</i> | 7 | 7 | 7 | 5 | 21 | 14 | 26 |
| Poljoprivreda <i>Agriculture</i> | 2 | 4 | 6 | 7 | 3 | 10 | 7 |
| Zdravstvo i socijalna zaštita/skrb <i>Health and social welfare</i> | 12 | 12 | 10 | 14 | 19 | 47 | 32 |
| Uslužne djelatnosti <i>Services</i> | - | 5 | 2 | 3 | - | - | 1 |
| Nespecificirano <i>Unspecification</i> | 1 | 1 | 1 | 2 | 5 | 9 | 2 |

KULTURA I UMJETNOST
CULTURE AND ART

22 KULTURA I UMJETNOST

22-0 METODOLOŠKA OBJAŠNENJA

Izvori i metode prikupljanja podataka

Podaci iz područja kulture i umjetnosti pružaju informacije o broju, prostornoj mreži, djelovanju i radu pojedinih institucija. Podaci se prikupljaju periodično: godišnje i trogodišnje od izvještajnih jedinica neposredno ili preko kantonalnih službi/odjeljenja. Na kalendarsku godinu odnose se podaci za filmsku djelatnost, radio i televiziju i biblioteke/knjžnice, a na sezonsku godinu podaci za pozorišta/kazališta.

Definicije

Filmska djelatnost obuhvaća snimanje, distribuciju te prikazivanje filmova.

Kino je dvorana ili otvoreni prostor opremljen uređajima za javno prikazivanje filmova. Kina rade kao stalna u dvorani, pokretna (putujuća) i ljetna. Mogu biti samostalna, u sastavu preduzeća/poduzeća za prikazivanje filmova, u sastavu drugog preduzeća/ poduzeća, kulturno-obrazovne ustanove te privatna.

Radijska i televizijska djelatnost obuhvaća ustanove koje preko odašiljača stvaraju i emitiraju program namijenjen javnosti.

Pozorišta/kazališta obuhvaćaju rad profesionalnih, amaterskih, dječijih i eksperimentalnih pozorišta/kazališta.

Profesionalna pozorišta/kazališta su kulturno-umjetničke ustanove sa stalnim profesionalnim ansablom i dvoranom u kojoj daju predstave.

Dječija pozorišta/kazališta su profesionalna pozorišta/kazališta koja redovno daju predstave za djecu.

Amaterska pozorišta/kazališta su kulturno-umjetničke ustanove u čijem ansamblu su pretežno amateri, a mogu biti samostalna ili u sastavu udruženja kulturno-umjetničkog amaterizma.

Kapacitet pozorišta/kazališta i kina je broj raspoloživih sjedala za posjetitelje u stalnoj dvorani pozorišta/kazališta, odnosno kina.

CULTURE AND ART

NOTES ON METHODOLOGY

Sources and methods of data collection

The data on culture and arts give information on the number, premises, activity and engagement of respective institutions. They are collected by annual or three-yearly reports directly from reporting units or through county statistical offices. The data on film activity, radio and television and libraries refer to the calendar year, while data on theatres refer to the theatre seasons.

Definitions

Film activity includes making and distribution of movies, as well as presentation of movies.

Cinema is an indoor or open air space specially equipped for public presentation of films. It can be a fixed cinema hall, mobile and open air. It can be independent, make part of distribution company, some other company, cultural-educational institution or private.

Broadcasting (radio and television) is provided by institutions that, by means of a transmitter, produce and broadcast a programme for public.

Theatres include professional, amateur and children's theatre companies.

Professional theatres are cultural-artistic institutions with a permanent professional team and established performance hall.

Children's theatres are professional theatres which regularly perform for children.

Amateur theatre is a cultural-artistic institution where the artistic team consists mostly of amateurs; it can be independent or make a constituent unit of some cultural-artistic amateur society.

Capacity of a theatre and of cinema is a number of seats for visitors in the performance hall.

Profesionalni orkestri su muzički/glazbeni sastavi profesionalnih muzičara/glazbenika koji izvode simfonijsku i koncertnu muziku/glazbu.

Professional orchestras are groups of professional musicians who perform symphonic and concert music.

Bibliotekom/knjižnicom se smatra svaka sredena zbirka štampanog ili drugim sredstvom umnoženog materijala (knjiga i periodike) i drugih dokumenata uključivši grafičke i audiovizuelne/audiovizualne. Osoblje biblioteke/knjižnice korisnicima olakšava korišćenje knjižne građe radi informiranja, istraživanja i obrazovanja.

Library is any organised collection of printed books and periodicals or of any other graphic or audiovisual material. The library staff is there to facilitate the use of book material for users, aimed at informing, investigating and educating.

Prema namjeni biblioteke/knjižnice mogu biti nacionalna, visokoškolske, specijalne, javne i biblioteke osnovnih i srednjih škola koje su namijenjene prvenstveno učenicima i nastavnicima.

According to the purpose character, libraries are classified into national, libraries at institutions of higher education, specialised libraries, public libraries and those in primary and secondary schools intended primarily for pupils and teachers.

22-1 POZORIŠTA/KAZALIŠTA
THEATRES

| | Pozorišta/ Kazališta <i>Theatres</i> | Predstave <i>Performances</i> | Posjetitelji <i>Attendance</i> | | Zaposleni <i>Employees</i> | | | |
|--|--|----------------------------------|---|--|-------------------------------|------------------------|-----------------------------|------------------------|
| | | | ukupno, hilj./tis. <i>total, '000</i> | po predstavi <i>per performance</i> | ukupno <i>total</i> | žene <i>females</i> | umjetnici <i>artists</i> | ostali <i>other</i> |
| PROFESIONALNA POZORIŠTA/KAZALIŠTA <i>PROFESSIONAL THEATRES</i> | | | | | | | | |
| 2000/01 | 8 | 608 | 132 | 218 | 474 | ... | 202 | 272 |
| 2001/02 | 7 | 543 | 139 | 256 | 423 | ... | 187 | 236 |
| 2002/03 | 7 | 585 | 132 | 226 | 440 | 191 | 201 | 239 |
| 2003/04 | 8 | 1093 | 490 | 448 | 467 | 211 | 219 | 248 |
| 2004/05 | 8 | 987 | 424 | 430 | 476 | 216 | 220 | 256 |
| 2005/06 | 7 | 437 | 101 | 230 | 468 | 213 | 215 | 253 |
| 2006/07 | 7 | 471 | 114 | 243 | 470 | 214 | 215 | 255 |
| AMATERSKA POZORIŠTA/KAZALIŠTA <i>AMATEUR THEATRES</i> | | | | | | | | |
| 2000/01 | 3 | 218 | 48 | 218 | 145 | ... | 138 | 7 |
| 2001/02 | 4 | 168 | 48 | 288 | 165 | ... | 153 | 12 |
| 2002/03 | 2 | 106 | 27 | 252 | 118 | 69 | 112 | 6 |
| 2003/04 | 2 | 51 | 10 | 204 | 114 | 75 | 108 | 6 |
| 2004/05 | 4 | 77 | 19 | 246 | 146 | 88 | 136 | 10 |
| 2005/06 | 5 | 116 | 26 | 223 | 144 | 81 | 136 | 8 |
| 2006/07 | 5 | 100 | 265 | 263 | 247 | 148 | 231 | 16 |
| DJEČIJA POZORIŠTA/KAZALIŠTA <i>CHILDREN'S THEATRES</i> | | | | | | | | |
| 2000/01 | 2 | 262 | 43 | 165 | 22 | ... | 15 | 7 |
| 2001/02 | 3 | 391 | 67 | 171 | 60 | ... | 28 | 32 |
| 2002/03 | 3 | 357 | 68 | 192 | 63 | 26 | 31 | 32 |
| 2003/04 | 3 | 459 | 79 | 172 | 63 | 29 | 32 | 31 |
| 2004/05 | 3 | 515 | 86 | 168 | 64 | 27 | 32 | 32 |
| 2005/06 | 3 | 512 | 80 | 157 | 62 | 27 | 30 | 32 |
| 2006/07 | 2 | 429 | 72 | 167 | 53 | 24 | 25 | 28 |
| EKSPERIMENTALNA POZORIŠTA/KAZALIŠTA <i>EXPERIMENTAL THEATRES</i> | | | | | | | | |
| 2000/01 | 1 | 48 | 6 | 133 | 4 | ... | - | 4 |
| 2001/02 | 1 | 33 | 4 | 121 | 4 | ... | - | 4 |
| 2002/03 | 1 | 12 | 2 | 199 | 4 | 1 | - | 4 |
| 2003/04 | 1 | 11 | 1 | 90 | 4 | 1 | - | 4 |

Napomena: Od 2004/05 nema eksperimentalnih pozorišta/kazališta
Note: Since 2004/05 have not experimental theatres

22-2 KINA
CINEMA

| | Kina <i>Movies</i> | Predstave <i>performance</i> | Prikazani filmovi <i>Films</i> | Posjetitelji <i>Attendance</i> | | Zaposleni <i>Employees</i> | | |
|------|-----------------------|---------------------------------|--------------------------------------|---|---|-------------------------------|-----------------------|---------------------------------------|
| | | | | ukupno, ' 000 <i>Total, ' 000</i> | po predstavi <i>per performance</i> | svoga <i>all</i> | žene <i>female</i> | kinoope- rateri <i>operator</i> |
| 2000 | 29 | 7.536 | 1.279 | 416 | 55 | 124 | ... | 30 |
| 2001 | 29 | 7.182 | 1.072 | 507 | 71 | 127 | ... | 32 |
| 2002 | 30 | 7.777 | 1.243 | 472 | 61 | 128 | 53 | 30 |
| 2003 | 22 | 5.217 | 541 | 361 | 69 | 76 | 26 | 22 |
| 2004 | 27 | 6.687 | 827 | 391 | 58 | 126 | 46 | 29 |
| 2005 | 30 | 5.736 | 860 | 254 | 44 | 138 | 50 | 32 |
| 2006 | 32 | 6.131 | 933 | 346 | 56 | 141 | 50 | 32 |
| 2007 | 28 | 4.547 | 843 | 163 | 36 | 114 | 42 | 26 |

22-3 RADIOTELEVIZIJA
BROADCASTING

| Broj stanica/ postaja <i>Stations</i> | Jačina odašiljača u KW <i>Power of transmitters, KW</i> | Program, sati <i>Transmitted programme, hours</i> | | | Zaposleni <i>Employee</i> | | | | | |
|--|--|--|------------------------|--|------------------------------|------------------------|---|------------------------------------|--|------------------------|
| | | ukupno <i>Total</i> | govorni <i>Talk</i> | muzički/ glazbeni <i>Musical</i> | ukupno <i>Total</i> | žene <i>females</i> | umjetničko osoblje <i>Art staff</i> | novinari <i>Journ- list</i> | spikeri i lektori <i>Annou- ncer, editor</i> | ostali <i>Other</i> |

RADIOSTANICE/POSTAJE
RADIO STATIONS

| | | | | | | | | | | | |
|------|----|-----|---------|---------|---------|-------|-----|----|-----|-----|-----|
| 2000 | 78 | 778 | 491.604 | 289.978 | 201.626 | 1.213 | ... | 60 | 453 | 106 | 594 |
| 2001 | 74 | 793 | 445.879 | 276.801 | 169.078 | 1.027 | ... | 64 | 441 | 91 | 431 |
| 2002 | 76 | 850 | 516.543 | 321.122 | 195.421 | 1.077 | ... | 65 | 443 | 103 | 466 |
| 2003 | 81 | 456 | 560.970 | 336.139 | 224.831 | 897 | 374 | 38 | 373 | 93 | 393 |
| 2004 | 78 | 538 | 544.561 | 334.139 | 209.668 | 996 | 440 | 55 | 431 | 83 | 427 |
| 2005 | 78 | 447 | 545.524 | 329.328 | 216.196 | 954 | 417 | 54 | 394 | 89 | 417 |
| 2006 | 78 | 443 | 539.204 | 325.734 | 213.470 | 941 | 422 | 52 | 392 | 87 | 410 |
| 2007 | 79 | 442 | 550.907 | 342.236 | 208.671 | 948 | 414 | 52 | 394 | 96 | 406 |

TELEVIZIJSKE STANICE/POSTAJE
TV STATIONS

| | | | | | | | | | | | |
|------|----|-------|---------|---------|--------|-------|-----|-----|-----|----|-------|
| 2000 | 28 | 201 | 92.927 | 79.917 | 13.010 | 1.189 | ... | 87 | 298 | 42 | 762 |
| 2001 | 26 | 373 | 88.353 | 78.913 | 9.440 | 885 | ... | 70 | 304 | 46 | 465 |
| 2002 | 25 | 659 | 108.553 | 97.853 | 10.700 | 1.951 | ... | 196 | 438 | 54 | 1.263 |
| 2003 | 27 | 569 | 111.741 | 100.535 | 11.206 | 1.779 | 656 | 162 | 394 | 56 | 1.167 |
| 2004 | 26 | 752 | 110.513 | 100.343 | 10.170 | 1.982 | 801 | 231 | 443 | 46 | 1.262 |
| 2005 | 27 | 974 | 126.365 | 115.482 | 10.883 | 1.071 | 503 | 116 | 413 | 45 | 497 |
| 2006 | 29 | 964 | 142.093 | 127.202 | 14.891 | 1.110 | 491 | 158 | 417 | 44 | 491 |
| 2007 | 28 | 1.249 | 144.374 | 129.362 | 15.012 | 1.149 | 496 | 148 | 436 | 37 | 528 |

22-4 BIBLIOTEKE/KNJIŽNICE, KORISNICI I ZAPOSLENI
LIBRARIES, USERS AND EMPLOYEES

| Vrsta biblioteke/ knjižnice Type of libraries | Broj Number | Čitaonice Reading room | | Članovi Members | Korisnici Users | | Zaposleni Employees |
|---|----------------|---------------------------------|---------------------------------|--------------------|--|--|------------------------|
| | | broj sjedala Number of seats | mjesta za rad Working places | | u biblioteci/ knjižnici in library | izvan biblioteke/ knjižnice out of libraries | |
| 1998 | 111 | 1.947 | 1.264 | 71.699 | 69.753 | 232.241 | 395 |
| 2001 | 98 | 2.203 | 1.949 | 128.001 | 137.233 | 198.200 | 390 |
| 2004 | 92 | 1.968 | 1.338 | 106.449 | 140.516 | 403.710 | 379 |
| 2007 | 101 | 2.330 | 1.548 | 93.946 | 87.948 | 323.040 | 423 |
| Nacionalna National | 1 | 160 | 38 | 1.461 | 1.815 | 374 | 69 |
| Javne Public | 65 | 1.089 | 788 | 69.906 | 63.319 | 315.790 | 256 |
| Visokoškolske Higher education | 27 | 935 | 646 | 20.953 | 15.492 | 6.386 | 80 |
| Specijalne Specialised | 8 | 146 | 76 | 1.626 | 7.322 | 490 | 18 |

22-5 BIBLIOTEKE/KNJIŽNICE I KNJIŽNI FOND
TYPE OF LIBRARIES AND HOLDINGS

| | Ukupno Total | | Vrste biblioteka/knjižnica Type of libraries | | | | | |
|-------------|---------------------------------------|-------------------------------------|--|-------------------------------------|---------------------------------------|-------------------------------------|---------------------------------------|-------------------------------------|
| | | | nacionalna, visokoškolske, specijalne National, higher education, specialised | | javne Public | | školske School libraries | |
| | biblioteke/ knjižnice Libraries | knjige, u 000 Books in 000 | biblioteke/ knjižnice Libraries | knjige, u 000 Books in 000 | biblioteke/ knjižnice Libraries | knjige, u 000 Books in 000 | biblioteke/ knjižnice Libraries | knjige, u 000 Books in 000 |
| 1998 | 630 | 4.730 | 53 | 803 | 58 | 1.334 | 519 | 2.593 |
| 2001 | 712 | 4.880 | 36 | 781 | 62 | 970 | 614 | 3.129 |
| 2004 | 750 | 5.268 | 31 | 624 | 61 | 1.020 | 658 | 3.624 |
| 2007 | 741 | 5.532 | 36 | 908 | 65 | 880 | 640 | 3.744 |

22-6 OBRAĐENA KNJIŽNA GRAĐA (NASLOVI)
PREPARED BOOK MATERIALS

| | Neknjižna građa <i>Other materials</i> | | Ukupno <i>Total</i> | | Knjige i brošure <i>Books and pamphlets</i> | | Novine, časopisi i rukopisi <i>Newspapers, magazines, manuscripts</i> | |
|---|---|--------|------------------------|-----------|--|-----------|--|--------|
| | 2004 | 2007 | 2004 | 2007 | 2004 | 2007 | 2004 | 2007 |
| UKUPNO <i>TOTAL</i> | 20.501 | 18.276 | 1.080.658 | 1.634.312 | 1.031.480 | 1.579.649 | 49.178 | 47.863 |
| Nacionalna <i>National</i> | 556 | 367 | 4.032 | 1.982 | 3761 | 1.519 | 271 | 463 |
| Javne <i>Public</i> | 7.210 | 6.070 | 751.890 | 609.559 | 749495 | 597.489 | 2.395 | 5.270 |
| Visokoškolske <i>Higher education</i> | 12.051 | 11.206 | 191.547 | 981.406 | 176957 | 940.227 | 14.590 | 41.179 |
| Specijalne <i>Specialised</i> | 684 | 633 | 133.189 | 41.365 | 101267 | 40.414 | 31.922 | 951 |

22-7 KORIŠĆENJE GRAĐE
USING MATERIALS

| Vrste biblioteka/ knjižnica <i>Type of libraries</i> | Knjige i brošure <i>Books and pamphlets</i> | | | Novine, časopisi i rukopisi <i>Newspapers, magazines, manuscripts</i> | | | Neknjižna građa <i>Other library materials</i> | | |
|--|--|-----------|-----------|--|--------|--------|---|-------|-------|
| | 2001 | 2004 | 2007 | 2001 | 2004 | 2007 | 2001 | 2004 | 2007 |
| UKUPNO <i>TOTAL</i> | 769.431 | 1.051.471 | 1.128.623 | 98.059 | 89.118 | 94.844 | 920 | 2.103 | 2.638 |
| Nacionalna <i>National</i> | 8.000 | 10.000 | 7.393 | 2.040 | 742 | 2.513 | 20 | - | 231 |
| Javne <i>Public</i> | 632.476 | 976.038 | 1.001.403 | 70.546 | 62.875 | 61.737 | 648 | 1.470 | 1.776 |
| Visokoškolske <i>Higher education</i> | 124.155 | 55.451 | 99.317 | 18.924 | 22.565 | 23.787 | 168 | 621 | 238 |
| Specijalne <i>Specialised</i> | 4.800 | 9.982 | 20.510 | 6.549 | 2.936 | 6.807 | 84 | 12 | 393 |

22-8 FILHARMONIJA
PHILHARMONIC

| | Koncerti <i>Concerts</i> | | Posjetitelji, hilj./tis. <i>Attendance, 000</i> | | Prijenos koncerata <i>Broadcasting of concerts</i> | | Zaposleni <i>Employed musicians</i> | | | |
|-------------|-----------------------------|------------------------------------|--|------------------------------------|---|--------------------|--|------------------------------|--|------------------------|
| | ukupno <i>Total</i> | u inozem- stvu <i>Abroad</i> | ukupno <i>Total</i> | u inozem- stvu <i>Abroad</i> | radio- program <i>By radio</i> | TV <i>By TV</i> | ukupno <i>Total</i> | muzičari <i>Musicians</i> | administra- tivno osoblje <i>Administra- tive staff</i> | ostali <i>Other</i> |
| 2001 | 40 | 4 | 34.010 | 2.700 | 4 | 10 | 31 | 25 | 6 | - |
| 2002 | 41 | 6 | 40.850 | 8.300 | - | 7 | 32 | 26 | 6 | - |
| 2003 | 58 | 1 | 50.700 | 3.000 | - | 18 | 33 | 28 | 5 | - |
| 2004 | 58 | - | 30.150 | - | - | 11 | 40 | 33 | 6 | 1 |
| 2005 | 75 | 7 | 55.850 | 10.700 | - | 9 | 53 | 47 | 6 | - |
| 2006 | 31 | 3 | 24.650 | 2.800 | - | 7 | 53 | 47 | 6 | - |
| 2007 | 58 | 4 | 40.200 | 4.300 | - | 4 | 56 | 50 | 6 | - |

22-9 UMJETNIČKE GALERIJE
ART GALLERIES

| | Broj galerija <i>Number of galleries</i> | Broj izložbi <i>Number of exhibitions</i> | Izagač je: <i>Exhibitor is:</i> | | Broj posjetitelja <i>Number of visitors</i> | Zaposleni <i>Employed persons</i> | | | |
|------|---|--|------------------------------------|--------------------------|--|--------------------------------------|----------------------------|--|------------------------|
| | | | domaći <i>domestic</i> | strani <i>foreign</i> | | ukupno <i>Total</i> | kustos <i>Custodian</i> | stručno osoblje <i>professional staff</i> | ostali <i>other</i> |
| 2003 | 13 | 175 | 146 | 29 | 102.509 | 34 | 5 | 7 | 22 |
| 2004 | 13 | 173 | 138 | 51 | 97.378 | 32 | 6 | 10 | 16 |
| 2005 | 13 | 143 | 102 | 43 | 113.517 | 36 | 8 | 9 | 19 |
| 2006 | 14 | 209 | 145 | 64 | 127.114 | 46 | 12 | 14 | 20 |
| 2007 | 13 | 188 | 139 | 49 | 131.091 | 52 | 13 | 17 | 22 |

22-10 IZLOŽBE PREMA VRSTI I UMJETNIČKOJ DISCIPLINI
EXHIBITIONS BY TYPE AND ART DISCIPLINE

| | Izložbe prema vrsti <i>Type of exhibitions</i> | | | | | | Izložbe prema umjetničkoj disciplini <i>Type of art discipline</i> | | | | | |
|------|---|--------------------------------------|------------------------------------|-------------------------|----------------------------------|------------------------|---|-------------------------------|---------------------------|-------------------------------|---------------------------------|-----------------------------------|
| | ukupno <i>Total</i> | od ukupnog: <i>Out of total</i> | | | | | ukupno <i>Total</i> | skulptura <i>sculpture</i> | grafika <i>graphic</i> | slikarstvo <i>painting</i> | novi mediji <i>new media</i> | fotografija <i>photography</i> |
| | | likovna umjetnost <i>fine art</i> | arhitektura <i>architecture</i> | dizajn <i>design</i> | historijska <i>historical</i> | ostalo <i>other</i> | | | | | | |
| 2003 | 175 | 139 | 4 | 4 | 8 | 20 | 175 | 4 | 14 | 103 | 22 | 32 |
| 2004 | 190 | 148 | 6 | 10 | 6 | 20 | 245 | 28 | 40 | 104 | 34 | 39 |
| 2005 | 143 | 108 | 5 | 10 | 8 | 17 | 225 | 35 | 46 | 87 | 27 | 30 |
| 2006 | 209 | 143 | 6 | 11 | 14 | 35 | 209 | 7 | 22 | 98 | 29 | 53 |
| 2007 | 188 | 137 | 7 | 7 | 9 | 28 | 188 | 9 | 22 | 99 | 14 | 44 |

23 SOCIJALNA ZAŠTITA/SKRB

23-0 METODOLOŠKA OBJASNJENJA

Izvori i metode prikupljanja podataka

Podaci o korisnicima, pravima, uslugama i mjerama socijalne zaštite/skrbi rezultat su obrade godišnjih izvještaja centara za socijalnu zaštitu/skrb, odnosno službi socijalne zaštite/skrbi.

Podaci o ustanovama za socijalnu zaštitu/skrb sa smještajem rezultat su obrade statističkih izvještaja ustanova za socijalnu zaštitu/skrb o djeci, omladini/mladeži i odraslima, a prikupljaju se svake godine.

Podaci o socijalnoj pomoći preuzeti su od Ministarstva rada i socijalne politike.

Definicije

Centri za socijalnu zaštitu/skrb, odnosno službe za socijalnu zaštitu/skrb ustanove su koje pružaju stručnu i socijalnu pomoć u raznim oblicima osobama kojima je pomoć potrebna. Pomoć može biti materijalna (jednokratna ili pomoć za uzdržavanje), pomoć u osposobljavanju za rad i rehabilitaciju, pomoć u smještaju u razne ustanove socijalne zaštite/skrbi itd. Rad centara odnosno službi odvija se timski, tj. u radu sudjeluju socijalni radnici, psiholozi, pedagozi, defektolozi, liječnici, pravnici i drugi stručni radnici.

Domovi za socijalnu zaštitu/skrb o djeci i omladini/mladeži su domovi koji pružaju smještaj, prehranu, zbrinjavanje, odgoj, zdravstvenu zaštitu, školovanje, osposobljavanje za rad, te odgovarajuće oblike stručne pomoći djeci i omladini/mladeži bez roditeljske zaštite, mentalno i tjelesno invalidnoj djeci, te djeci i omladini/mladeži društveno neprihvatljivog ponašanja.

Ustanove za socijalnu zaštitu/skrb o odraslim i starijim osobama su ustanove koje pružaju organizirano stanovanje, prehranu, pomoć i njegu, zdravstvenu zaštitu, odmor i rekreaciju i druge razne aktivnosti stručnog tretmana bolesnim osobama, ovisnicima o alkoholu, te starim i nemoćnim osobama.

Korisnik socijalne pomoći je osoba kojoj je zbog određenih životnih uvjeta ili zbog posebnog duševnog ili tjelesnog stanja dodijeljen neki oblik socijalne pomoći. Korisnici socijalne pomoći utvrđuju se zakonom.

SOCIAL WELFARE

NOTES ON METHODOLOGY

Source and methods of data collection

Data on recipients, rights, services and measures of social welfare results from annual reports by social welfare centers and social welfare offices, respectively.

Data on social welfare institutions with accommodation facilities are collected by statistical forms from social welfare institutions for children, youth and adults every year.

Data on social welfare have been taken over from the Ministry of Work and Social Welfare.

Definitions

Social welfare centers or social offices are institutions which provide different forms of professional and welfare services to persons in need, which can be one-time financial support or alimention, assistance in qualifying for work and rehabilitation, assistance in finding accommodation in other social welfare institutions etc. Services of these centers are provided by a professional team consisting of social workers, psychologists, pedagogues, special teacher, physicians, lawyers and other professionals.

Social welfare homes for children and youth are homes which provide accommodation, food, care, upbringing, health care, schooling, training and adequate forms of professional support to children and adolescents deprived of parent care, mentally and physically handicapped children and adolescents, and children and adolescents with behavioral disturbances.

Social welfare institutions for adults and elderly persons are institutions which provide accommodation, food, care, help, health care, relaxation, recreation and various other professional services for mentally handicapped, alcohol addicted and old and helpless persons.

Social welfare recipient is a person that has been granted with any kind of social welfare due either to particular living conditions or to a special mental or physical situation. Social welfare recipients are defined by law.

SOCIJALNA ZAŠTITA/SKRB
SOCIAL WELFARE

Usluge socijalne pomoći su oblici i aktivnosti koje se poduzimaju u svrhu sprečavanja, uklanjanja ili ublažavanja stanja socijalno-zaštitne potrebe, kao što su: osposobljavanje za rad i privređivanje, pomoć pri rješavanju sukoba u porodici/obitelji ili na radnom mjestu, pomoć pri rješavanju stambenog pitanja, smještaj u druge porodice/obitelji ili ustanove socijalne skrbi te različiti oblici materijalne pomoći u novcu ili naturi.

Services of the social welfare are the following forms and activities taken in order to prevent, eliminate or reduce situations when the social protection is needed; qualifying for work, aid in setting conflicts in the family or at work, aid in finding a place to live, accomodation into other families or social welfare institutions and other support in cash or kind.

23-1 USTANOVE ZA SOCIJALNU ZAŠTITU/SKRB, ŠTIĆENICI I ZAPOSLENI
INSTITUTIONS FOR SOCIAL WELFARE, WARDS AND EMPLOYEES

| | 2001 | 2002 | 2003 | 2004 | 2005 | 2006 | 2007 | |
|--|-------|-------|-------|-------|-------|-------|-------|---|
| USTANOVE ZA DJECU I OMLADINU/MLADEŽ <i>INSTITUTIONS FOR JUVENILES</i> | | | | | | | | |
| USTANOVE - UKUPNO | 10 | 11 | 12 | 13 | 13 | 12 | 12 | INSTITUTIONS - TOTAL |
| Ustanove za djecu i omladinu/ mladež lišenu roditeljskog staranja | 4 | 5 | 5 | 5 | 5 | 5 | 5 | <i>For children and youth destitute of parental care</i> |
| Ustanove za invalidnu djecu i omladinu/mladež oštećenu u duševnom ili tjelesnom razvoju | 5 | 5 | 6 | 7 | 7 | 6 | 6 | <i>Institutions for physically and mentally handicapped juveniles</i> |
| Ustanove za maloljetnike društveno neprihvatljivog ponašanja | 1 | 1 | 1 | 1 | 1 | 1 | 1 | <i>Institutions for bihevioral disturbances juveniles</i> |
| ŠTIĆENICI - UKUPNO | 1.454 | 1.488 | 1.612 | 1.634 | 1.637 | 1.717 | 1.747 | WARDS - TOTAL |
| Ustanove za djecu i omladinu/ mladež lišenu roditeljskog staranja | 413 | 453 | 449 | 510 | 490 | 498 | 529 | <i>For children and youth destitute of parental care</i> |
| Ustanove za invalidnu djecu i omladinu/mladež oštećenu u duševnom ili tjelesnom razvoju | 1.019 | 1.004 | 1.147 | 1.104 | 1.127 | 1.192 | 1.194 | <i>Institutions for physically and mentally handicapped juveniles</i> |
| Ustanove za maloljetnike društveno neprihvatljivog ponašanja | 22 | 31 | 16 | 20 | 20 | 27 | 24 | <i>Institutions for bihevioral disturbances juveniles</i> |
| ZAPOSLENI - UKUPNO | 541 | 569 | 630 | 750 | 695 | 704 | 739 | EMPLOYED PERSONS |
| Ustanove za djecu i omladinu/ mladež lišenu roditeljskog staranja | 154 | 167 | 194 | 200 | 202 | 208 | 219 | <i>For children and youth destitute of parental care</i> |
| Ustanove za invalidnu djecu i omladinu/mladež oštećenu u duševnom ili tjelesnom razvoju | 369 | 384 | 418 | 530 | 475 | 478 | 502 | <i>Institutions for physically and mentally handicapped juveniles</i> |
| Ustanove za maloljetnike društveno neprihvatljivog ponašanja | 18 | 18 | 18 | 20 | 18 | 18 | 18 | <i>Institutions for bihevioral disturbances juveniles</i> |
| USTANOVE ZA ODRASLE <i>INSTITUTIONS FOR ADULTS</i> | | | | | | | | |
| Ustanove za odrasle i starije osobe | 8 | 10 | 11 | 11 | 11 | 11 | 12 | <i>For adults and elderly persons</i> |
| Štićenici | 1.082 | 1.186 | 1.571 | 1.639 | 1.660 | 1.588 | 1.783 | <i>Wards</i> |
| Zaposleni | 359 | 397 | 497 | 491 | 485 | 487 | 532 | <i>Employed persons</i> |
| USTANOVE ZA PROFESIONALNU REHABILITACIJU <i>INSTITUTIONS FOR PROFESSIONAL REHABILITATION</i> | | | | | | | | |
| Ustanove | 7 | 7 | 7 | 8 | 8 | 7 | 7 | <i>Institutions</i> |
| Štićenici | 853 | 909 | 531 | 113 | 111 | 106 | 107 | <i>Wards</i> |
| Zaposleni | 268 | 309 | 186 | 203 | 180 | 171 | 171 | <i>Employed persons</i> |

23-2 ŠTIĆENICI U USTANOVAMA ZA SOCIJANU ZAŠTITU/SKRB
WARDS IN SOCIAL WELFARE INSTITUTIONS

| | | Ukupno <i>Total</i> | Ustanove za djecu i omladinu/mladež <i>Institutions for juveniles</i> | | | | Ustanove za odrasle <i>Institutions for adults</i> | Ustanove za profesionalnu rehabilitaciju <i>Institutions for professional rehabilitation</i> |
|------|---------------------|------------------------|--|---|--|---|--|---|
| | | | ukupno <i>total</i> | lišenu roditeljskog staranja <i>destitute of parental care</i> | oštećenu u duševnom i tjelesnom razvoju <i>physically and mentally handicapped</i> | društveno neprihvatljivog ponašanja <i>bihevioral disturbances</i> | | |
| 2001 | ukupno <i>total</i> | 3.389 | 1.454 | 413 | 1.019 | 22 | 1.082 | 853 |
| | žene <i>females</i> | 1.442 | 574 | 174 | 400 | - | 648 | 220 |
| 2002 | ukupno <i>total</i> | 3.583 | 1.488 | 453 | 1.004 | 31 | 1.186 | 909 |
| | žene <i>females</i> | 1.559 | 613 | 211 | 402 | - | 729 | 217 |
| 2003 | ukupno <i>total</i> | 3.714 | 1.612 | 449 | 1.147 | 16 | 1.571 | 531 |
| | žene <i>females</i> | 1.656 | 682 | 204 | 478 | - | 926 | 48 |
| 2004 | ukupno <i>total</i> | 3.386 | 1.634 | 510 | 1.104 | 20 | 1.639 | 113 |
| | žene <i>females</i> | 1.798 | 764 | 234 | 530 | - | 979 | 55 |
| 2005 | ukupno <i>total</i> | 3.408 | 1.637 | 490 | 1.127 | 20 | 1.660 | 111 |
| | žene <i>females</i> | 1.710 | 732 | 209 | 523 | - | 930 | 48 |
| 2006 | ukupno <i>total</i> | 3.411 | 1.717 | 498 | 1.192 | 27 | 1.588 | 106 |
| | žene <i>females</i> | 1.686 | 757 | 217 | 540 | - | 879 | 50 |
| 2007 | ukupno <i>total</i> | 3.637 | 1.747 | 529 | 1.194 | 24 | 1.783 | 107 |
| | žene <i>females</i> | 1.845 | 770 | 222 | 548 | - | 1.029 | 46 |

23-3 ZAPOSLENI U USTANOVAMA ZA SOCIJANU ZAŠTITU/SKRB
PERSONNEL EMPLOYED IN SOCIAL WELFARE INSTITUTIONS

| | Ukupno <i>Total</i> | Žene <i>Females</i> | Vaspitači/ odgoji- telji <i>Educators</i> | Zdravstveno osoblje <i>Health care personnel</i> | Socijalni radnici <i>Social workers</i> | Ostalo stručno osoblje <i>Other professionally trained staff</i> | Admini- strativno osoblje <i>Admini- strative personnel</i> | Ostali <i>Other</i> |
|--|------------------------|------------------------|--|--|---|--|--|------------------------|
| 2001 | 1.168 | ... | 150 | 212 | 10 | 217 | 122 | 457 |
| 2002 | 1.275 | ... | 171 | 273 | 10 | 214 | 142 | 465 |
| 2003 | 1.313 | 954 | 173 | 262 | 10 | 222 | 145 | 501 |
| 2004 | 1.365 | 974 | 121 | 270 | 11 | 254 | 141 | 568 |
| 2005 | 1.360 | 971 | 235 | 265 | 12 | 221 | 124 | 501 |
| 2006 | 1.362 | 949 | 237 | 263 | 11 | 223 | 120 | 508 |
| 2007 | 1.442 | 1.014 | 252 | 337 | 13 | 233 | 131 | 476 |
| Ustanove za djecu i omladinu/mladež <i>Institutions for juveniles</i> | 739 | 526 | 252 | 142 | 11 | 60 | 51 | 223 |
| Ustanove za odrasle <i>Institutions for adults</i> | 532 | 411 | - | 193 | - | 36 | 59 | 244 |
| Ustanove za profesio- nalnu rehabilitaciju <i>Institutions for profe- ssional rehabilitation</i> | 171 | 77 | - | 2 | 2 | 137 | 21 | 9 |

24 ZDRAVSTVENA ZAŠTITA

HEALTH CARE

24-0 METODOLOŠKA OBJAŠNJENJA

NOTES ON METHODOLOGY

Izvori i metode prikupljanja podataka

Sources and methods of data collection

Prikupljanje zdravstveno – statističkih podataka obaveza/obveza je Zavoda za javno zdravstvo Federacije BiH i kantonalnih zavoda za javno zdravstvo.

Collection of statistical data on health care is the responsibility of the Institute for Public Health FB&H and county offices of public health.

Evidencije se vode upisivanjem podataka u osnovnu medicinsku dokumentaciju (obavezni/obvezni individualni i zbirni obrasci), a služe kao izvor podataka za statistička istraživanja u području zdravstva Federacije BiH za sva tri nivoa/razine: primarni, sekundarni i tercijarni.

Data are entered into basic medical documentation (obligatory individual and summary forms) and are referred to as a source for statistical surveys at all three levels of health care: primary, secondary and tertiary.

Evidencije trebaju da vode zdravstvene ustanove bez obzira na vrstu vlasništva, zdravstveni radnici/djelatnici privatne prakse, apoteke/ljekarne i druge ovlaštene institucije. Podaci se dostavljaju kantonalnim zavodima za javno zdravstvo u pravilu jednom godišnje za proteklu godinu za zbirne izvještaje, a kontinuirano za individualne listiće.

The records are kept by health institutions irrespective of the type of ownership, private practice health workers, pharmacies and other institutions in charge. The data are supplied to public health county offices usually once a year for the previous year for summary reports, and continuously for individual forms.

Radi osiguravanja jedinstvenog sistema/sustava statističkih istraživanja pri vođenju evidencija primjenjuju se, na federalnom nivou, jedinstvena metodološka načela i statistički standardi (definicije, klasifikacije, nomenklature).

In order to make the system of statistical surveys unique, in record keeping the uniform methodological principles and statistical standards (definitions, classifications, nomenclatures) are used at the state level.

Podaci se prikupljaju u skladu/sukladno sa preporukama i definicijama Svjetske zdravstvene organizacije i redovno/redovito objavljuju u međunarodnim zdravstvenim publikacijama.

Data are regularly gathered and published in international health publications in accordance with the recommendations and definitions by the World Health Organization.

Podaci o zdravstvenim i drugim uposlenima zaposlenim u zdravstvu odnose se samo na one medicinske i nemedicinske radnike/djelatnike koji su zaposleni na neodređeno vrijeme u zdravstvenoj ustanovi koja podnosi izvještaj.

Data on health and other workers employed at health sector is related only to those medical and non-medical personnel working full time at health institution submitting the report.

Prema Zakonu o zdravstvenoj zaštiti (Sl.novine FBiH 29/97, član 125) sve privatne stomatološke ordinacije sa područja Federacije BiH obavezne/obvezne su dostavljati izvještaje o svom radu nadležnoj zdravstvenoj ustanovi, u skladu sa propisima o evidencijama u oblasti zdravstva.

In line with Law on Health Care (Official Gazette of FBiH 29/97, article 125) all private dental services in FB&H are obliged to submit reports on their work to the authorized health institution according to the regulations on health record.

Podaci o zaraznim i parazitarnim oboljenjima u potpunosti su preuzeti od Službe za epidemiologiju Zavoda za javno zdravstvo Federacije BiH, a registrirani broj oboljelih se temelji na «Prijavi oboljelog – umrlog od zarazne bolesti».

Data on infectious and parasitic diseases are completely taken over from the Epidemiological Service of the Public Health Institute of Federation B&H, and recorded number of diseases is based on the «Registration form of diseases – deceased of infectious diseases».

ZDRAVSTVENA ZAŠTITA HEALTH CARE

Definicije

Zdravstvena djelatnost na primarnom nivou/razini obuhvaća djelatnost opće medicine, zdravstvenu zaštitu predškolske i školske djece, higijensko-epidemiološku zaštitu, zaštitu zdravlja usta i zuba, hitnu medicinsku pomoć, medicinu rada, zaštitu zdravlja žena, patronažnu i farmaceutsku djelatnost.

Obavlja se u zdravstvenim ustanovama bez obzira na vrstu vlasništva: domovima zdravlja, ustanovama za hitnu medicinsku pomoć, ustanovama za zdravstvenu njegu u kući, apotekama/ljekarnama te ordinacijama privatne prakse.

Zdravstvena djelatnost na sekundarnom nivou/razini obuhvaća specijalističko-konzilijarnu zdravstvenu zaštitu te bolničku zdravstvenu zaštitu koja se provodi u općim i specijalnim bolnicama i lječilištima.

Zdravstvena djelatnost na tercijarnom nivou/razini obuhvaća obavljanje najsloženijih oblika zdravstvene zaštite iz specijalističkih djelatnosti u kliničkim ustanovama i državnim zdravstvenim zavodima.

Zdravstveni radnici/djelatnici su osobe koje imaju obrazovanje stečeno na medicinskom, stomatološkom ili farmaceutsko-biokemijskom fakultetu te na višim i srednjim školama zdravstvenog usmjerenja.

Bolnica je zdravstvena ustanova opremljena za 24-satnu ljekarsku i sestrinsku njegu bolesnika, uspostavljanje dijagnoze, tretman i rehabilitaciju oboljelih i povrijeđenih osoba, obično oba, i medicinske i hirurške slučajeve; opremljena sa profesionalno obučanim medicinskim osobljem u čijem sastavu se obično nalazi bar jedan ljekar. Bolnice mogu, mada nije neophodno, pružati usluge i vanbolničkim/izvanbolničkim pacijentima.

Broj bolnica uključuje opće bolnice, specijalne bolnice, akutne i hronične/kronične bolnice.

Prema kriterijima OECD akutna bolnica je bolnica sa prosječnim brojem dana ležanja 30 ili manje (Indikator Svjetske zdravstvene organizacije br: 992760).

Pod bolničkom posteljom smatra se postelja opremljena za potpuni cjelodnevni smještaj pacijenata, smještena u dijelovima bolnice u kojima je obezbjeđena kontinuirana zdravstvena njega pacijenata. Broj bolničkih postelja predstavlja mjerilo kapaciteta bolnice.

Definitions

Primary health care includes: the activity of general practice, health care of preschool and school children, hygienic and epidemiological care, dental care, emergency health services, occupational health, primary health care of women, community nursing and pharmacies.

It is provided by health institutions irrespective of ownership: health centres, institutions for emergency medical care, institutions for home health care, pharmacies and private offices.

Secondary health care includes specialist – consultative health care, hospital health care in general and specialized hospitals and health resorts.

Tertiary health care includes most complex forms of health care in the field of specialist activities in clinics and state health institutes.

Health workers are persons who obtained education from Faculty of Medicine, Faculties of Pharmacy and Biochemistry and from health non – university colleges and secondary schools.

Hospital is a health institution equipped for 24-hours physicians and nurses care, diagnostics, treatment and rehabilitation of diseased and injured persons, usually for both medical and surgical cases, with professionally trained and skilled medical personnel, with, at least, one physician. Hospitals can, although is not necessary, provide their services to out-patients also.

The number of hospitals includes: general hospitals, special hospitals, acute and chronic hospitals.

According to OECD criteria, the acute hospital is a facility with average stay 30 or less days (WHO indicator no. 992760).

The hospital bed means the bed supplied for full, whole day accomodation of patient, located in the sections of hospital which can provide continuing health care of the patient. The number of hospital beds is the indicator of the capacity of the hospital.

24-1 POSTELJE, BOLESNICI, BOLESNIČKI DANI I ZDRAVSTVENI RADNICI/DJELATNICI
BEDS, PATIENTS, HOSPITAL DAYS AND HEALTH WORKERS

| | Doktori medicine u bolnicama <i>Medical doctors in hospitals</i> | Viši i srednji zdravstveni radnici <i>Health workers with non-university college degree and secondary school education</i> | Postelje <i>Beds</i> | | | Ispisani bolesnici <i>Discharged patients</i> | Bolesnički dani, u hilj./tis. <i>Hospital days, 000</i> |
|------|--|---|-------------------------|-----------------------------------|---|---|---|
| | | | Ukupno <i>Total</i> | u bolnicama <i>in hospital</i> | u stacionarima <i>in-patient clinics</i> | | |
| 2002 | 1.652 | 4.865 | 8.335 | 8.075 | 260 | 206.880 | 2.082.626 |
| 2003 | 1.733 | 5.119 | 8.331 | 8.055 | 276 | 215.298 | 2.113.014 |
| 2004 | 1.743 | 4.989 | 8.382 | 8.182 | 200 | 215.544 | 2.097.489 |
| 2005 | 1.791 | 5.228 | 8.363 | 8.213 | 150 | 223.736 | 1.956.068 |
| 2006 | 1.907 | 5.219 | 8.290 | 8.133 | 157 | 226.442 | 2.071.674 |
| 2007 | 1.991 | 5.370 | 8.286 | 8.165 | 121 | 222.953 | 2.041.943 |

24-2 DJELATNOST OPĆE MEDICINE
GENERAL PRACTICE

| | 2002 | 2003 | 2004 | 2005 | 2006 | 2007 |
|---|-------|-------|-------|-------|-------|-------|
| Zdravstveni radnici/djelatnici <i>Health workers</i> | | | | | | |
| Ljekari - ukupno <i>Medical doctors - total</i> | 583 | 462 | 452 | 466 | 477 | 266 |
| Ljekari specijalisti <i>Specialists</i> | 224 | 200 | 205 | 211 | 222 | 101 |
| Viši zdravstveni radnici/djelatnici <i>Health workers with non-university college degree</i> | 41 | 40 | 53 | 63 | 55 | 25 |
| Zdravstveni radnici/djelatnici srednje spreme <i>Health workers with secondary school</i> | 1.071 | 887 | 867 | 895 | 889 | 584 |
| Posjeti - pregledi, hilj./tis. <i>Visits - examinations, 000</i> | | | | | | |
| Prva posjeta <i>First visit</i> | 835 | 736 | 660 | 712 | 757 | 415 |
| Ponovna posjeta <i>Second visits</i> | 2.399 | 2.149 | 2.499 | 2.628 | 2.713 | 1.347 |
| Kućne posjete ljekara <i>Home visits of general practitioners</i> | 36 | 27 | 28 | 27 | 25 | 72 |

ZDRAVSTVENA ZAŠTITA
HEALTH CARE

24-3 DJELATNOST ZDRAVSTVENE ZAŠTITE PREDŠKOLSKE DJECE
PRE-SCHOOL CHILDREN HEALTH CARE

| | 2002 | 2003 | 2004 | 2005 | 2006 | 2007 |
|---|------|------|------|------|------|------|
| Zdravstveni radnici/djelatnici <i>Health workers</i> | | | | | | |
| Ljekari - ukupno <i>Medical doctors - total</i> | 137 | 133 | 132 | 127 | 142 | 132 |
| ljekari specijalisti <i>Specialists</i> | 122 | 122 | 122 | 117 | 132 | 119 |
| Viši zdravstveni radnici/djelatnici <i>Health workers with non-university college degree</i> | 13 | 19 | 24 | 26 | 25 | 28 |
| Zdravstveni radnici/djelatnici srednje spreme <i>Health workers with secondary school education</i> | 257 | 254 | 241 | 237 | 255 | 236 |
| Posjeti - pregledi, hilj./tis. <i>Visits - examinations, 000</i> | | | | | | |
| Prva posjeta <i>First visit</i> | 421 | 386 | 406 | 390 | 413 | 375 |
| Ponovna posjeta <i>Second visits</i> | 473 | 415 | 416 | 448 | 444 | 355 |
| Sistematski pregled <i>Systematic check-ups</i> | 52 | 45 | 58 | 58 | 78 | 65 |
| Kontrolni pregled <i>Control check-ups</i> | 32 | 23 | 43 | 43 | 29 | 32 |

24-4 DJELATNOST ZDRAVSTVENE ZAŠTITE ŠKOLSKE DJECE
SCHOOL-AGE PREVENTIVE HEALTH CARE

| | 2002 | 2003 | 2004 | 2005 | 2006 | 2007 |
|---|------|------|------|------|------|------|
| Zdravstveni radnici/djelatnici <i>Health workers</i> | | | | | | |
| Ljekari - ukupno <i>Medical doctors - total</i> | 92 | 88 | 91 | 92 | 90 | 98 |
| ljekari specijalisti <i>Specialists</i> | 59 | 57 | 60 | 65 | 63 | 65 |
| Viši zdravstveni radnici/djelatnici <i>Health workers with non-university college degree</i> | 6 | 6 | 14 | 17 | 14 | 14 |
| Zdravstveni radnici/djelatnici srednje spreme <i>Health workers with secondary school education</i> | 187 | 185 | 176 | 169 | 157 | 187 |
| Posjeti - pregledi, hilj./tis. <i>Visits - examinations, 000</i> | | | | | | |
| Prva posjeta <i>First visit</i> | 326 | 324 | 325 | 353 | 299 | 301 |
| Ponovna posjeta <i>Second visits</i> | 382 | 365 | 370 | 412 | 366 | 353 |
| Sistematski pregled <i>Systematic check-ups</i> | 42 | 37 | 47 | 42 | 33 | 44 |
| Kontrolni pregled <i>Control check-ups</i> | 20 | 24 | 24 | 11 | 5 | 91 |

24-5 OBOLJELI OD ZARAZNIH BOLESTI
NUMBER OF CASES FROM INFECTIOUS DISEASES

| Šifra po X MKB Code by XMKB | Oboljenje | Oboljeli Cases | | | | | | Diseases |
|--------------------------------------|---------------------------------------|-------------------|--------|--------|--------|--------|--------|---------------------------------------|
| | | 2002 | 2003 | 2004 | 2005 | 2006 | 2007 | |
| | UKUPNO | 28.136 | 51.915 | 38.522 | 43.830 | 25.119 | 42.017 | <i>TOTAL</i> |
| B 20 | SIDA | 3 | 3 | 3 | 4 | 3 | 4 | <i>AIDS</i> |
| A 22 | Crni prišt | 3 | - | - | - | - | - | <i>Antrax</i> |
| A 23 | Bruceloza | 14 | 47 | 89 | 137 | 151 | 484 | <i>Brucellosis</i> |
| A 03 | Bacilarna dizenterija | 20 | 17 | 8 | 10 | 8 | 7 | <i>Dysentery bacillaris</i> |
| A 09 | Enterokolitis | 4.195 | 4.199 | 3.826 | 3.557 | 4.339 | 4.219 | <i>Enterocolitis</i> |
| A 86 | Upala mozga | 25 | 17 | 16 | 23 | 18 | 5 | <i>Encephalitis</i> |
| A 08 | Enteroviroze | ... | ... | ... | ... | ... | ... | <i>Enterovirusosis</i> |
| A 98 | Hemoragična groznica | 112 | 2 | 2 | 4 | 5 | 8 | <i>Febris haemorrhagica</i> |
| A 54 | Gonoreja | 11 | 3 | 4 | 2 | 2 | 2 | <i>Gonorrhoea</i> |
| A 53 | Sifilis | 10 | 5 | 18 | 9 | 15 | 17 | <i>Syphilis</i> |
| B 15 | Virusna žutica A | 83 | 53 | 22 | 25 | 46 | 72 | <i>Hepatitis virosa A</i> |
| B 16 | Virusna žutica B | 101 | 109 | 73 | 109 | 101 | 112 | <i>Hepatitis virosa B</i> |
| B 17 | Virusna žutica C | 85 | 143 | 95 | 215 | 116 | 121 | <i>Hepatitis virosa C</i> |
| J 11 | Gripa | 8.695 | 30.722 | 18.774 | 26.590 | 5.556 | 20.892 | <i>Influenza</i> |
| A 87 | Virusni meningitis | 167 | 64 | 83 | 241 | 89 | 79 | <i>Meningitis virosa</i> |
| A 39 | Epidemični meningitis | 49 | 57 | 47 | 41 | 32 | 31 | <i>Meningitis epidemica</i> |
| A 17 | TBC meningitis | 4 | 7 | 1 | 5 | 8 | 1 | <i>TBC meningitis</i> |
| G 00 | Hemofilus influence meningitis | ... | ... | ... | ... | ... | ... | <i>Hemofilus influence meningitis</i> |
| B 27 | Infektivna mononukleoz | 251 | 238 | 260 | 271 | 247 | 275 | <i>Mononucleosis infectiva</i> |
| B 05 | Krزامak | 26 | 15 | 23 | 15 | 8 | 156 | <i>Morbilli</i> |
| B 26 | Zaušnjaci | 1.307 | 172 | 109 | 70 | 65 | 52 | <i>Parotitis epidemica</i> |
| A 37 | Veliki kašalj | 72 | 30 | 18 | 36 | 38 | 41 | <i>Pertussis</i> |
| B 06 | Rubeola | 54 | 38 | 19 | 28 | 22 | 22 | <i>Rubeolla</i> |
| B 86 | Svrab (šuga) | 1.490 | 1.004 | 824 | 740 | 588 | 442 | <i>Scabies</i> |
| A 38 | Šarlah | 470 | 460 | 449 | 540 | 551 | 563 | <i>Scarlatina</i> |
| A 40 | Sepsa | 107 | 102 | 77 | 71 | 59 | 60 | <i>Sepssis</i> |
| A39.4 | Meningokokna sepsa | ... | ... | ... | 11 | 2 | 16 | |
| A 02 | Salmoneloza | 351 | 419 | 574 | 437 | 294 | 531 | <i>Salmonellosis</i> |
| B 27 | Trihineloza | 2 | 53 | 35 | 37 | 5 | 32 | <i>Trichinellosis</i> |
| A 05 | Zarazno trovanje hranom | 1.021 | 1.024 | 807 | 797 | 862 | 1.209 | <i>Intoxicatio alimentaris</i> |
| B 58 | Toksoplazmoza | 6 | 7 | - | 3 | 3 | 1 | <i>Toxoplasmosis</i> |
| A 78 | Q-groznica | 43 | 20 | 41 | 29 | 44 | 64 | |
| B 01 | Pljuskavice | 5.158 | 8.652 | 8.451 | 5.323 | 7.196 | 9.336 | <i>Varicellae</i> |
| A 15 | Plućna tuberkuloza | 1.601 | 1.529 | 1.427 | 1.349 | 1.361 | 1.369 | <i>TBC pulmonum</i> |
| B 67 | Ehinokokus | 24 | 32 | 38 | 33 | 39 | 37 | <i>Echinococcosis</i> |
| A 35 | Tetanus | - | - | 1 | - | 3 | 1 | <i>Tetanus</i> |
| | Ostale zarazne bolesti | 2.576 | 2.672 | 2.308 | 3.068 | 3.243 | 1.756 | <i>Other</i> |

Izvor: Zavod za javno zdravstvo Federacije BiH - Služba za zdravstvenu statistiku i informatiku
Source: Institute for Public Health FB&H - Department for Health Statistics and Informatics

24-6 ZDRAVSTVENI RADNICI/DJELATNICI PREMA SPECIJALNOSTI, STRUČNOJ SPREMI I SPOLU
HEALTH WORKERS BY SPECIALTY, PROFESSIONAL ATTAINMENT AND SEX

| Specijalnost | 2005 | | 2006 | | 2007 | | Specialty |
|--|-----------------|---------------|-----------------|---------------|-----------------|---------------|----------------------------------|
| | muškarci Men | žene Women | muškarci Men | žene Women | muškarci Men | žene Women | |
| Doktori medicine | 183 | 297 | 192 | 327 | 180 | 308 | Medical doctors |
| Specijalisti | 1.334 | 1.591 | 1.314 | 1.634 | 1.305 | 1.647 | Specialists |
| na specijalizaciji | 136 | 259 | 162 | 267 | 226 | 405 | trainees |
| interna | 167 | 120 | 163 | 121 | 162 | 121 | internist |
| infektologija | 13 | 34 | 13 | 36 | 13 | 38 | for infectious diseases |
| pneumoftziologija | 51 | 58 | 48 | 58 | 50 | 59 | pneumophthsiologist |
| pedijatrija | 61 | 196 | 59 | 200 | 56 | 189 | paediatrician |
| neuropsihijatrija | 77 | 98 | 71 | 102 | 67 | 104 | neuropsychiatry |
| psihijatrija | 7 | 6 | 7 | 7 | 6 | 6 | psychiatrist |
| neurologija | 5 | 8 | 6 | 11 | - | - | neurologist |
| fizikalna medicina i rehabilitacija | 42 | 100 | 37 | 97 | 37 | 96 | physical medicine&rehabilitation |
| dermatovenerologija | 5 | 43 | 5 | 45 | 3 | 43 | dermato-venereology |
| radiodijagnostika | 56 | 63 | 54 | 62 | 54 | 62 | radiologist |
| sportska medicina | 5 | 2 | 4 | 4 | 4 | 2 | of sport medicine |
| opća hirurgija | 149 | 9 | 145 | 10 | 130 | 9 | general surgeon |
| urologija | 35 | 1 | 38 | 1 | 37 | 1 | urology |
| ortopedija | 59 | 3 | 61 | 3 | 58 | 3 | orthopaedist |
| neurohirurgija | 16 | 2 | 18 | 2 | 19 | 2 | neurosurgery |
| plastična i rekonstruktivna | 9 | 3 | 8 | 3 | 8 | 3 | plastic and reconstruction |
| dječija hirurgija | 9 | 4 | 10 | 4 | 13 | 4 | children surgery |
| grudna hirurgija | 3 | 1 | 3 | - | 2 | 1 | thoracic surgery |
| anesteziologija sa reanimacijom | 47 | 81 | 49 | 85 | 47 | 88 | anaesthesia ans resuscitation |
| transfuziologija | 4 | 20 | 4 | 21 | 4 | 21 | transusiology |
| reumatologija | - | 3 | - | 4 | - | 3 | rheumatism |
| akušerstvo i ginekologija | 139 | 90 | 133 | 88 | 137 | 89 | gynaecologist |
| oftamologija | 42 | 70 | 42 | 72 | 45 | 65 | ophthalmologist |
| otorinolaringologija | 44 | 19 | 46 | 18 | 46 | 19 | otolaryngologist |
| patološka anatomija | 7 | 12 | 8 | 12 | 10 | 11 | pathology |
| sudska medicina | 4 | - | 3 | 1 | 4 | 1 | forensic medicine |
| školska medicina i higijena | 2 | 31 | 2 | 30 | 2 | 30 | school medicine and hygiene |
| higijena i zdravstvena ekologija | 4 | 11 | 4 | 12 | 4 | 12 | hygiene and health ecology |
| epidemiologija | 25 | 29 | 23 | 34 | 22 | 32 | epidemiology |
| mikrobiologija sa parazitologijom | 5 | 46 | 5 | 44 | 6 | 48 | microbiology with parasitology |
| socijalna medicina i zdravs.sluzbe | 8 | 17 | 8 | 18 | 8 | 19 | social medicine |
| medicina rada | 56 | 82 | 54 | 70 | 52 | 72 | of occupational health |
| opća medicina | 45 | 122 | 42 | 126 | 39 | 100 | of general practice |
| radioterapija | 3 | 4 | 4 | 6 | 2 | 8 | radiotherapy |
| medicinska biohemija | 2 | 11 | 3 | 10 | 3 | 9 | of medicine biochemistry |
| nuklearna medicina | 4 | 9 | 4 | 8 | 4 | 8 | nuclear medicine |
| klinička farm.sa toksikologijom | 3 | 7 | 3 | 8 | 3 | 8 | toxicology |
| školska medicina i higijena | 2 | 31 | 2 | 30 | 2 | 30 | school medicine |
| urgentna medicina | 35 | 41 | 37 | 44 | 42 | 41 | emergency |
| maksilofacijalna hirurgija | 12 | 3 | 2 | 2 | 2 | 2 | maxillary surgery |
| ostali | 72 | 101 | 86 | 127 | 102 | 188 | other |
| Stomatolozi | 187 | 342 | 205 | 370 | 188 | 366 | Dental physicians |
| Specijalisti | 83 | 117 | 79 | 110 | 71 | 122 | Specialists |
| na specijalizaciji | 7 | 31 | 11 | 37 | 16 | 34 | trainees |
| preventivna dječija stomatologija | 14 | 33 | 12 | 29 | 11 | 32 | preventive children dentistry |
| oralna hirurgija | 15 | 6 | 15 | 6 | 14 | 6 | oral surgery |
| maksilofacijalna hirurgija | 3 | - | 8 | - | - | - | maxillary surgery |
| opća stomatologija | 1 | 4 | 1 | 3 | 4 | 6 | general dentistry |
| ortodoncija | 17 | 19 | 13 | 17 | 10 | 19 | ortodontics |
| bolesti usta paradoncija | 5 | 10 | 5 | 9 | 3 | 11 | periodontics |
| bolesti zuba i endodoncija | 7 | 22 | 6 | 23 | 7 | 22 | endodontics |
| stomatološka protetika | 21 | 22 | 18 | 21 | 16 | 23 | prosthetics |
| socijalna medicina sa organizacijom i ekonomikom zdravstvene zaštite | - | 1 | 1 | 2 | - | 3 | social medicine |

23-6 ZDRAVSTVENI RADNICI/DJELATNICI PREMA SPECIJALNOSTI, STRUČNOJ SPREMI I SPOLU (nastavak)
HEALTH WORKERS BY SPECIALTY, PROFESSIONAL ATTAINMENT AND SEX (continued)

| Specijalnost | Stručna sprema | 2005 | | 2006 | | 2007 | | Professional attainment | Specialty |
|---------------------------|----------------|-----------------|---------------|-----------------|---------------|-----------------|---------------|-------------------------|---------------------------------------|
| | | muškarci Men | žene Women | muškarci Men | žene Women | muškarci Men | žene Women | | |
| Medicinske sestre | | | | | | | | | <i>Nurses</i> |
| Svega | VŠS | 305 | 1.004 | 328 | 1.060 | 333 | 1.041 | Higher school | <i>All</i> |
| | SSS | 1.690 | 8.548 | 1.708 | 8.672 | 1.764 | 8.608 | Secondary school | |
| općeg smjera | VŠS | 73 | 581 | 89 | 648 | 90 | 630 | Higher school | <i>general specialization</i> |
| | SSS | 1.106 | 5.368 | 1.126 | 5.537 | 1.191 | 5.499 | Secondary school | |
| pedijatrijske | VŠS | - | 5 | - | 5 | - | 6 | Higher school | <i>of pediatrics</i> |
| | SSS | 2 | 295 | 3 | 302 | 5 | 324 | Secondary school | |
| akušerska | VŠS | - | 11 | - | 10 | - | 11 | Higher school | <i>midwife</i> |
| | SSS | 1 | 828 | - | 808 | 1 | 785 | Secondary school | |
| fizioterapeutski tehničar | VŠS | 44 | 90 | 46 | 94 | 52 | 91 | Higher school | <i>physical therapist</i> |
| | SSS | 122 | 238 | 126 | 248 | 140 | 220 | Secondary school | |
| laboratorijski tehničari | VŠS | 21 | 134 | 19 | 131 | 21 | 127 | Higher school | <i>laboratory technician</i> |
| | SSS | 153 | 683 | 160 | 680 | 150 | 677 | Secondary school | |
| sanitarni tehničari | VŠS | 35 | 48 | 31 | 43 | 30 | 40 | Higher school | <i>sanitary technician</i> |
| | SSS | 119 | 204 | 115 | 201 | 111 | 198 | Secondary school | |
| farmaceutski tehničari | VŠS | - | 2 | - | 1 | - | 1 | Higher school | <i>pharmacological technician</i> |
| | SSS | 32 | 333 | 32 | 328 | 36 | 329 | Secondary school | |
| radnoterapeutski tehnič. | VŠS | 1 | - | 2 | - | 1 | 1 | Higher school | <i>therapeutic technician</i> |
| | SSS | - | 1 | - | 2 | - | - | Secondary school | |
| zubni tehničari | VŠS | 2 | 1 | 2 | - | - | 1 | Higher school | <i>dental technician</i> |
| | SSS | 72 | 184 | 71 | 182 | 68 | 180 | Secondary school | |
| rendgen tehničari | VŠS | 128 | 119 | 135 | 120 | 137 | 129 | Higher school | <i>radiologist technician</i> |
| | SSS | 48 | 21 | 43 | 19 | 39 | 21 | Secondary school | |
| stomatološke sestre | SSS | 6 | 351 | 8 | 348 | 9 | 349 | Secondary school | <i>dental nurses</i> |
| ostali | VŠS | 1 | 13 | 4 | 8 | 2 | 4 | Higher school | <i>other</i> |
| | SSS | 29 | 42 | 24 | 17 | 14 | 26 | Secondary school | |

Izvor: Zavod za javno zdravstvo Federacije BiH - Služba za zdravstvenu statistiku i informatiku

Source: Institute for Public Health FB&H - Department for Health Statistics and Informatics

25 PRAVOSUĐE

25-0 METODOLOŠKA OBJAŠNJENJA

Izvori i metode prikupljanja podataka

Podaci o učiniteljima kaznenih djela, učiniteljima privrednih prijestupa i privrednih/gospodarskih sporova rezultat su redovnih/redovitih statističkih istraživanja iz oblasti statistike pravosuđa. Podaci o sudovima i sudijama, tužiteljstvima, tužiteljima, advokatima/odvjetnicima i advokatskim/odvjetničkim pripravniciima/vježbenicima dobijeni su od Visokog sudskeg i tužilačkog vijeća i Advokatske komore Federacije BiH.

Obuhvatnost podataka je potpuna, jer se statističkim istraživanjima obuhvataju svi punoljetni i maloljetni učinitelji kaznenih djela, učinitelji privrednih/gospodarskih prijestupa i privrednih/gospodarskih sporova uključujući kaznena djela učinjena od nepoznatih učinitelja protiv kojih je podnijeta prijava nadležnom tužilaštvu/tužiteljstvu.

Definicije

Punoljetni učinitelji kaznenih djela su osobe koje su u vrijeme učinjenja kaznenog djela imale navršenih 18 godina života, protiv kojih je postupak po kaznenoj prijavi i prethodni postupak završen i optužene osobe protiv kojih je kazneni postupak pravomoćno završen.

Optužene punoljetne osobe su osobe protiv kojih je podnesena optužnica, optužni prijedlog ili privatna tužba i protiv kojih je kazneni postupak pravomoćno završen odlukom suda kojom se obustavlja postupak, donosi oslobađajuća ili odbijajuća presuda, određuje se prisilni smještaj za neuračunljivu osobu ili se počinitelj proglašava krivim.

Osuđena osoba je punoljetna osoba proglašena krivom prema kojoj su izrečene kaznene sankcije: zatvor, novčana kazna, odgojne mjere, sudska opomena i osoba proglašena krivom bez izricanja kazne.

Maloljetni učinitelji kaznenih djela su osobe koje su u vrijeme učinjenja kaznenog djela imale navršenih 14, a nisu navršile 18 godina života, prema kojima postupak po kaznenoj prijavi nije pokrenut (prijava odbačena) ili je pripremljen postupak obustavljen.

ADMINISTRATION OF JUSTICE

NOTES ON METHODOLOGY

Sources and methods of data collection

Data on perpetrators of criminal offences and economic crimes are the result of regular statistical surveys of administration of justice statistics. Data on number of courts, judges, prosecutor's offices, lawyers are obtained from the High Judicial and Prosecutorial Council of B&H and the Bar of F B&H.

Gathered data are full as the statistical research includes adults and juveniles who committed crimes, perpetrators of economic offences and economic disputes including crime done by not known perpetrators against whom criminal charges have been brought to the authorized prosecutor's office.

Definitions

Adult perpetrator of criminal offence is a person who have reached the age of 18 at the time of committing the offence and against whom proceedings based on criminal charge and committal proceedings have been concluded.

Accused person is an adult person against whom a proposed indictment or private suit is filed. It also refers to a person against whom legal proceedings have been concluded with a valid court decision. The decision may depend on the following facts: the proceedings are terminated or charge dropped, prosecutor drops the charge before the main trial, the charge is rejected, or a mentally incompetent person is assigned to coercive accommodation or a perpetrator is found guilty.

Convicted person is an adult person found guilty, against whom penal measures have been imposed. Those measures may be: imprisonment, fine, education measures and judicial admonishment. The definition also includes persons who are convicted, but no penal sentence has been imposed.

Juvenile perpetrator of criminal offence is a person who reached, at the time of committing the criminal offence, the age of 14 but not yet 18. It comprehends that against this person legal proceedings have not been initiated (charge dropped), committal proceedings have been terminated.

Optužena osoba je maloljetna osoba prema kojoj je kazneni postupak pred vijećem pravomoćno završen odlukom kojom je obustavljen postupak pred vijećem ili je izrečena sankcija (maloljetnički zatvor ili odgojne mjere).

Accused person is a juvenile person towards whom the legal proceedings through a senate have been concluded with a valid court decision, by which the legal proceedings have terminated through a senate or a penal measure has been imposed (juvenile prison or educational measures).

Odgovorne osobe učinitelji privrednih/gospodarskih prijestupa smatraju se odgovorne osobe učinitelji privrednih/gospodarskih prijestupa u pravnoj osobi koje su povrijedile pravila o finansijskom/finacijskom poslovanju protiv kojih je prijava za privredni/gospodarski prijestup odbačena, podnijet optužni prijedlog kojim je postupak završen odlukom: prekinut postupak, optužni prijedlog odbačen ili odbijen, oslobođena optužbe ili se proglašava odgovornom uz izricanje sankcije.

Responsible perpetrators of commercial infractions is a responsible person in a legal entity, against whom legal proceedings have been dismissed, penalties prescribed have been dismissed, charges dropped or person is recognized as responsible with sentences passed.

Pravne osobe učinitelji privrednih/gospodarskih prijestupa smatraju se pravne osobe koje su povrijedile pravila o finansijskom/finacijskom poslovanju protiv kojih je postupak okončan na naprijed navedeni način.

Legal person who have violated the rules on economic and financial operations, against whom the proceedings has been terminated for commercial infractions in the above stated manner, are considered as "Legal persons-perpetrators of commercial infractions"

Pravila o postupku o privrednim/gospodarskim sporovima primjenjuju se u sporovima koji proizilaze iz međusobnih privrednih odnosa imatelja radnji i drugih pojedinaca koji u obliku registriranog zanimanja obavljaju neku privrednu/gospodarsku djelatnost, odnosno iz međusobnih privrednih odnosa tih osoba i pravnih osoba.

Rules on proceedings in economic contest are using in contest on economic relations between natural person and other person who performing economic activity, and between natural person and legal person.

PRAVOSUĐE
ADMINISTRATION OF JUSTICE

25-1 SUDOVI I TUŽITELJSTVA, ADVOKATI/ODVJETNICI I ADVOKATSKI/ODVJETNIČKI PRIPRAVNICI/VJEŽBENICI
COURTS AND PROSECUTOR'S OFFICE, LAWYERS AND LAW CLERKS

| | 2001 | 2002 | 2003 | 2004 | 2005 | 2006 | 2007 | |
|--|--------------|--------------|--------------|--------------|------------|------------|------------|---------------------------------------|
| Sudovi | | | | | | | | |
| <i>Number of courts</i> | | | | | | | | |
| Ukupno | 64 | 64 | 49 | 40 | 40 | 40 | 40 | <i>Total</i> |
| Vrhovni sud FBiH | 1 | 1 | 1 | 1 | 1 | 1 | 1 | <i>Supreme court F B&H</i> |
| Ustavni sud FBiH | 1 | 1 | 1 | 1 | 1 | 1 | 1 | <i>Constitutional court F B&H</i> |
| Kantonalni sudovi | 10 | 10 | 10 | 10 | 10 | 10 | 10 | <i>Cantonal courts</i> |
| Općinski sudovi | 52 | 52 | 37 | 28 | 28 | 28 | 28 | <i>Municipal courts</i> |
| Sudije | | | | | | | | |
| <i>Number of judges</i> | | | | | | | | |
| Ukupno | 599 | 592 | 489 | 437 | 435 | 535 | 548 | <i>Total</i> |
| žene | 342 | 342 | 311 | 287 | 287 | 343 | 365 | <i>women</i> |
| Sudije porotnici | | | | | | | | |
| <i>Number of jurors</i> | | | | | | | | |
| Ukupno | 2.278 | 2.215 | 1.539 | 1.487 | 270 | 300 | - | <i>Total</i> |
| žene | 342 | 339 | 229 | 226 | 87 | 89 | - | <i>women</i> |
| Tužiteljstva | | | | | | | | |
| <i>Number of prosecutor's office</i> | | | | | | | | |
| Ukupno | 59 | 59 | 59 | 35 | 11 | 11 | 11 | <i>Total</i> |
| Federalno tužiteljstvo | - | - | - | - | 1 | 1 | 1 | <i>Federal prosecutor's office</i> |
| Kantonalna tužiteljstva | 10 | 10 | 10 | 10 | 10 | 10 | 10 | <i>Canton prosecutor's office</i> |
| Općinska tužiteljstva | 49 | 49 | 49 | 25 | - | - | - | <i>Municipal prosecutor's office</i> |
| Tužitelji | | | | | | | | |
| <i>Number of prosecutor's</i> | | | | | | | | |
| Ukupno | 52 | 52 | 127 | 176 | 180 | 163 | 176 | <i>Total</i> |
| žene | 23 | 13 | 48 | 80 | 74 | 71 | 77 | <i>women</i> |
| Zamjenici tužitelja | 135 | 131 | 93 | 14 | 16 | 16 | 15 | <i>Deputy prosecutor's</i> |
| žene | 38 | 65 | 26 | 6 | 7 | 7 | 6 | <i>women</i> |
| Advokati/Odvjetnici i advokatski/odvjetnički pripravnici/vježbenici | | | | | | | | |
| <i>Lawyers and law clerks</i> | | | | | | | | |
| Advokati/Odvjetnici | | | | | | | | |
| <i>Lawyers</i> | | | | | | | | |
| Ukupno | 560 | 665 | 687 | 737 | 764 | 803 | 783 | <i>Total</i> |
| žene | 168 | 170 | 171 | 188 | 196 | 202 | 214 | <i>women</i> |
| Advokatski/Odvjetnički pripravnici/vježbenici | | | | | | | | |
| <i>Law klerks</i> | | | | | | | | |
| Ukupno | 94 | 104 | 141 | 112 | 127 | 203 | 163 | <i>Total</i> |
| žene | 42 | 50 | 75 | 81 | 90 | 112 | 92 | <i>women</i> |

25-2 PRIJAVLJENI PUNOLJETNI UČINITELJI KAZNENIH DJELA PREMA VRSTI ODLUKE
REPORTED ADULTS CRIMINALS WHO COMMITTED CRIMINAL OFFENCES ACCORDING TO KIND OF DECISION

| Učinitelji kaznenih djela protiv | 2001 | 2002 | 2003 | 2004 | 2005 | 2006 | 2007 | Number of offenders against |
|--|---------------|---------------|--------------|--------------|---------------|---------------|---------------|--|
| UKUPNO | 13.254 | 12.640 | 9.091 | 7.446 | 15.176 | 17.382 | 17.987 | <i>TOTAL</i> |
| Života i tijela | 642 | 669 | 450 | 538 | 1.235 | 1.582 | 1.547 | <i>Life and body</i> |
| Slobode i prava čovjeka i građanina | 235 | 250 | 149 | 172 | 248 | 364 | 572 | <i>Civil rights and liberties</i> |
| Radnih odnosa | 36 | 27 | 25 | 7 | 17 | 7 | 26 | <i>Working relations</i> |
| Časti i ugleda | 51 | 34 | 12 | 1 | 1 | - | - | <i>Honor and reputation</i> |
| Spolne slobode i morala | 136 | 111 | 82 | 45 | 75 | 102 | 97 | <i>Dignity and morality</i> |
| Braka, porodice/obitelji i mladeži | 132 | 106 | 68 | 207 | 468 | 705 | 813 | <i>Marriage and family</i> |
| Zdravlja ljudi | 107 | 241 | 230 | 614 | 1.131 | 1.270 | 1.179 | <i>Public health</i> |
| Privrede/Gospodarstva, poslovanja i sigurnosti platnog prometa | 346 | 266 | 135 | 74 | 144 | 171 | 207 | <i>Economy</i> |
| Imovine | 5.583 | 5.287 | 4.014 | 2.951 | 6.664 | 6.800 | 8.031 | <i>Property</i> |
| Okoliša, poljoprivrede i prirodnih dobara | 1.909 | 1.365 | 1.053 | 777 | 1.523 | 1.579 | 1.345 | <i>Environment</i> |
| Opće sigurnosti ljudi i imovine | 299 | 262 | 177 | 145 | 267 | 314 | 342 | <i>Public safety of persons&property</i> |
| Sigurnosti javnog prometa | 1.178 | 1.048 | 712 | 512 | 971 | 925 | 958 | <i>Safety of transportation</i> |
| Pravosuđa | 110 | 109 | 68 | 61 | 141 | 149 | 234 | <i>Administration of justice</i> |
| Javnog reda i pravnog prometa | 1.615 | 1.883 | 960 | 985 | 1.702 | 1.914 | 2.061 | <i>Public order and legal transaction</i> |
| Podmićivanja, službene i druge odgovorne funkcije | 509 | 613 | 374 | 231 | 359 | 286 | 373 | <i>Official or responsible obligation</i> |
| Ostala kaznena djela | 127 | 52 | 47 | 26 | 63 | 74 | 46 | <i>Other criminal offences</i> |
| Oružanih snaga Federacije | 118 | 259 | 512 | 71 | 120 | 902 | 49 | <i>Armed forces of the FB&H</i> |
| Čovječnosti i međunarodnog prava | 49 | 38 | 14 | 7 | 8 | 150 | 16 | <i>Humanity and international law</i> |
| Ustavnog poretka FBiH | 72 | 20 | 8 | 10 | 6 | 6 | 11 | <i>Constitutional system</i> |
| Carina | - | - | - | 1 | - | - | - | <i>Duty</i> |
| Iz oblasti poreza | - | - | 1 | 11 | 33 | 77 | 75 | <i>Tax</i> |
| Sistem elektronske obrade podataka | - | - | - | - | - | 5 | 4 | <i>Electronic data processing system</i> |
| Terorizam | - | - | - | - | - | - | 1 | <i>Terrorism</i> |

| Vrsta odluke | 2001 | 2002 | 2003 | 2004 | 2005 | 2006 | 2007 | Kind of decision |
|--------------|------|------|------|------|------|------|------|------------------|
|--------------|------|------|------|------|------|------|------|------------------|

Kaznene prijave
Complaints

| | | | | | | | | |
|------------------------------|---------------|---------------|--------------|--------------|---------------|---------------|---------------|---------------------------------|
| UKUPNO | 13.254 | 12.640 | 9.091 | 7.446 | 15.176 | 17.382 | 17.987 | <i>TOTAL</i> |
| Odbačena prijava | 1.960 | 1.679 | 1.694 | 565 | 1.052 | 2.056 | 1.915 | <i>Indictment rejected</i> |
| Prekinuta istraga | 59 | 73 | 41 | 2 | 6 | 5 | - | <i>Investigation terminated</i> |
| Obustavljena istraga | 488 | 584 | 318 | 725 | 1.447 | 1.502 | 1.982 | <i>Investigation halted</i> |
| Podnijeta optužnica | 10.231 | 9.600 | 6.310 | 5.444 | 10.759 | 12.055 | 12.069 | <i>Indicment</i> |
| - neposredno | 6.176 | 4.157 | 3.900 | 950 | 600 | 431 | 230 | <i>- immediate</i> |
| - poslije sprovedene istrage | 4.055 | 5.443 | 2.410 | 4.494 | 10.159 | 11.624 | 11.839 | <i>-following investigation</i> |
| Nepoznato | 516 | 704 | 728 | 710 | 1.912 | 1.764 | 2.021 | <i>Unknown</i> |

25-3 OPTUŽENE I OSUĐENE PUNOLJETNE OSOBE ZA KAZNENA DJELA PO GRUPAMA KAZNENIH DJELA
ACCUSED AND CONVICTED ADULTS ACCORDING TO CRIMINAL OFFENCES

| Kaznena djela protiv | 2001 | 2002 | 2003 | 2004 | 2005 | 2006 | 2007 | Type of crime against |
|--|--------------|--------------|--------------|--------------|--------------|--------------|--------------|--|
| UKUPNO | 8.577 | 8.720 | 8.496 | 6.759 | 8.278 | 9.323 | 9.096 | <i>TOTAL</i> |
| Života i tijela | 550 | 572 | 564 | 559 | 748 | 882 | 944 | <i>Life and body</i> |
| Slobode i prava čovjeka i građanina | 115 | 167 | 146 | 108 | 161 | 184 | 166 | <i>Civil rights and liberties</i> |
| Radnih odnosa | 10 | 13 | 9 | 11 | 8 | 9 | 8 | <i>Working relations</i> |
| Časti i ugleda | 170 | 152 | 165 | 16 | 10 | 5 | - | <i>Honor and reputation</i> |
| Spolne slobode i morala | 97 | 123 | 78 | 65 | 53 | 68 | 81 | <i>Dignity and morality</i> |
| Braka, porodice/obitelji i mladeži | 69 | 69 | 58 | 126 | 235 | 336 | 372 | <i>Marriage and family</i> |
| Zdravlja ljudi | 74 | 101 | 151 | 306 | 737 | 839 | 704 | <i>Public health</i> |
| Privrede/gospodarstva, poslovanja i sigurnosti platnog prometa | 187 | 139 | 134 | 106 | 94 | 109 | 90 | <i>Economy</i> |
| Okoliša, poljoprivrede i prirodnih dobara | 1.705 | 1.269 | 1.157 | 794 | 879 | 989 | 1146 | <i>Environment</i> |
| Imovine | 3.231 | 3.220 | 3.349 | 2.337 | 2.898 | 3.221 | 3.347 | <i>Property</i> |
| Opće sigurnosti ljudi i imovine | 183 | 203 | 190 | 161 | 156 | 187 | 150 | <i>Public safety of persons&property</i> |
| Sigurnosti javnog prometa | 891 | 971 | 933 | 809 | 779 | 754 | 655 | <i>Safety of public transportation</i> |
| Pravosuđa | 35 | 60 | 48 | 39 | 48 | 60 | 84 | <i>Administration of justice</i> |
| Javnog reda i pravnog prometa | 911 | 1.290 | 1.216 | 990 | 1.191 | 1.359 | 1.080 | <i>Public order and legal transaction</i> |
| Podmičivanja, službene i druge odgovarajuće funkcije | 131 | 119 | 151 | 166 | 167 | 174 | 123 | <i>Official or responsible obligation</i> |
| Ostala kaznena djela | 119 | 133 | 68 | 57 | 44 | 44 | 72 | <i>Other criminal offences</i> |
| Oružanih snaga FBiH | 58 | 78 | 64 | 81 | 35 | 38 | 13 | <i>Armed forces of the FB&H</i> |
| Čovječnosti i međunarodnog prava | 10 | 34 | 7 | 6 | 7 | 3 | 8 | <i>Humanity and international law</i> |
| Ustavnog poretka FBiH | 31 | 7 | 8 | 10 | 3 | 2 | 1 | <i>Constitutional system</i> |
| Iz oblasti poreza | - | - | - | 12 | 25 | 56 | 51 | <i>Tax</i> |
| Sistem elektronske obrade podataka | - | - | - | - | - | 1 | - | <i>Electronic data processing system</i> |
| Terorizam | - | - | - | - | - | 3 | 1 | <i>Terrorism</i> |

| Vrsta odluke | 2001 | 2002 | 2003 | 2004 | 2005 | 2006 | 2007 | Kind of decision |
|---------------------------|--------------|--------------|--------------|--------------|--------------|--------------|--------------|---------------------------------|
| UKUPNO | 8.577 | 8.720 | 8.496 | 6.759 | 8.278 | 9.323 | 9.096 | <i>TOTAL</i> |
| Proglašene krivim | 6.317 | 6.833 | 6.380 | 5.645 | 7.024 | 8.268 | 8.266 | <i>Convicted persons</i> |
| Odbačenih privatnih tužbi | 34 | 27 | 14 | 12 | 5 | 4 | 1 | <i>Private suit rejected</i> |
| Obustavljen postupak | 1.274 | 848 | 1.186 | 474 | 469 | 374 | 286 | <i>Investigation terminated</i> |
| Oslobođene od optužbe | 488 | 534 | 443 | 352 | 423 | 368 | 249 | <i>Charges dropped</i> |
| Optužba odbijena | 429 | 397 | 419 | 254 | 334 | 301 | 273 | <i>Charges rejected</i> |
| Mjere sigurnosti | 35 | 79 | 53 | 21 | 23 | 7 | 20 | <i>Security measures</i> |
| Ustupljen predmet | - | 2 | 1 | 1 | - | 1 | 1 | <i>Renounced subject</i> |

25-4 PUNOLJETNE OSOBE OSUĐENE ZA KAZNENA DJELA PREMA IZREČENIM SANKCIJAMA
CONVICTED ADULTS PERPETRATOS BY SENTENCES PASSED

| | 2001 | 2002 | 2003 | 2004 | 2005 | 2006 | 2007 | |
|--|--------------|--------------|--------------|--------------|--------------|--------------|--------------|---|
| GLAVNE KAZNE | 6.015 | 6.627 | 6.077 | 5.596 | 5.005 | 5.832 | 6.058 | <i>MAIN PENALTIES</i> |
| Zatvor | 5.276 | 5.980 | 5.529 | 4.946 | 3.995 | 4.679 | 4.842 | <i>Prison</i> |
| 20 do 40 godina | - | - | 1 | 2 | 5 | 2 | - | <i>20-40 years</i> |
| 20 godina | 4 | 2 | 1 | 4 | 12 | 9 | 5 | <i>20 years</i> |
| 15 godina | - | 3 | 2 | 1 | - | 2 | 1 | <i>15 years</i> |
| 10-15 godina | 17 | 17 | 13 | 5 | 9 | 9 | 14 | <i>10-15 years</i> |
| 5-10 godina | 34 | 28 | 30 | 29 | 31 | 32 | 44 | <i>5-10 years</i> |
| 3 - 5 godina | 31 | 31 | 32 | 30 | 39 | 50 | 35 | <i>3-5 years</i> |
| 2 - 3 godina | 35 | 33 | 33 | 43 | 65 | 60 | 76 | <i>2-3 years</i> |
| 1 - 2 godine | 115 | 96 | 107 | 157 | 156 | 216 | 255 | <i>1-2 years</i> |
| 6-12 mjeseci | 547 | 640 | 612 | 619 | 698 | 898 | 790 | <i>6-12 months</i> |
| 3 - 6 mjeseci | 1.759 | 2.200 | 2.191 | 2.070 | 1.421 | 1.801 | 1.864 | <i>3-6 months</i> |
| 2 - 3 mjeseca | 1.518 | 1.568 | 1.301 | 1.161 | 975 | 1.033 | 1.074 | <i>2-3 months</i> |
| 1 - 2 mjeseca | 610 | 668 | 618 | 430 | 371 | 348 | 400 | <i>1-2 months</i> |
| do 30 dana | 606 | 694 | 588 | 395 | 213 | 219 | 284 | <i>under 30 days</i> |
| Novčana kazna | 739 | 647 | 548 | 650 | 1.010 | 1.153 | 1.216 | <i>Fines</i> |
| preko 1000 KM | 36 | 44 | 53 | 65 | 106 | 109 | 53 | <i>More of 1000 KM</i> |
| od 500,1 do 1000 KM | 92 | 89 | 75 | 111 | 149 | 130 | 134 | <i>od 500,1-1000 KM</i> |
| od 250,1 do 500 KM | 329 | 306 | 269 | 250 | 480 | 611 | 631 | <i>od 250,1- 500 KM</i> |
| od 100,1 do 250 KM | 279 | 206 | 148 | 207 | 268 | 299 | 394 | <i>od 100,1 - 250 KM</i> |
| od 50,1 do 100 KM | 3 | 2 | 3 | 17 | 7 | 2 | 3 | <i>od 50,1 -100 KM</i> |
| do 50 KM | - | - | - | - | - | 2 | 1 | <i>Under 50 KM</i> |
| Proglašeni krivima, a oslobođeni kazne | 8 | 7 | - | - | 4 | 6 | 2 | <i>Convicted but no penal sentence</i> |
| Sudska opomena | 252 | 188 | 291 | 31 | 116 | 53 | 35 | <i>Court reprimand</i> |
| Vaspitne/odgojne mjere | 29 | 8 | 12 | 21 | 1.901 | 2.380 | 2.172 | <i>Correctional measures</i> |
| SPOREDNE KAZNE | 375 | 263 | 129 | 126 | 474 | 540 | 452 | <i>SECONDARY PENALTIES</i> |
| Konfiskacija imovine | 336 | 148 | 67 | 86 | 388 | 487 | 410 | <i>Confiscation of property</i> |
| Novčana kazna | 39 | 115 | 62 | 40 | 86 | 53 | 42 | <i>Fines</i> |
| MJERE SIGURNOSTI | 571 | 601 | 503 | 595 | 961 | 1.099 | 874 | <i>SECURITY MEASURES</i> |
| Od ukupno izrečenih kazni uslovno/uvjetno | 4.319 | 4.597 | 4.253 | 3.586 | 4.445 | 4.937 | 5.088 | <i>Penalties suspend</i> |
| RANIJA OSUDA | 1.340 | 885 | 562 | 240 | 1.349 | 1.890 | 2.013 | <i>PREVIOUS CONVICTIONS</i> |
| za istovrsna djela | 969 | 595 | 387 | 162 | 872 | 1.208 | 1.188 | <i>for similar offenses</i> |
| za druga djela | 250 | 236 | 150 | 57 | 278 | 405 | 453 | <i>for other offenses</i> |
| za istovrsna i druga djela | 121 | 54 | 25 | 21 | 199 | 277 | 372 | <i>for similar & other offenses</i> |

25-5 MALOLJETNI UČINITELJI KAZNENIH DJELA PREMA VRSTI ODLUKE
JUVENILES WHO HAVE COMMITTED CRIMINAL OFFENCES ACCORDING TO KIND OF DECISION

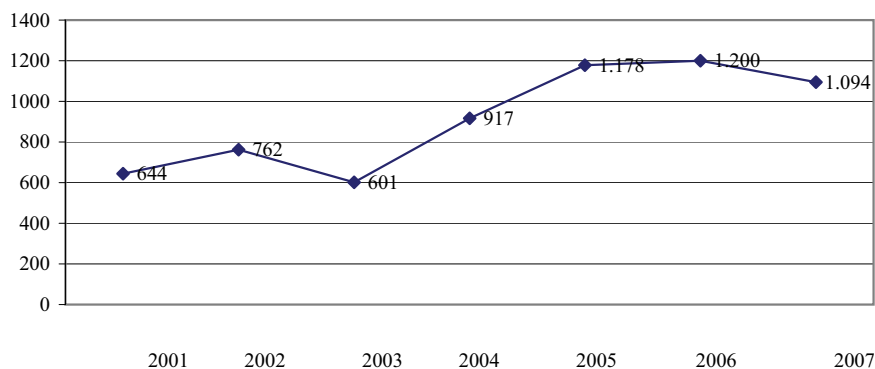
| Učinitelji kaznenih djela protiv | 2001 | 2002 | 2003 | 2004 | 2005 | 2006 | 2007 | Number of offenders against |
|--|------------|------------|------------|------------|--------------|--------------|--------------|--|
| UKUPNO | 644 | 762 | 601 | 917 | 1.178 | 1.200 | 1.094 | <i>TOTAL</i> |
| Života i tijela | 19 | 47 | 48 | 79 | 122 | 205 | 143 | <i>Life and body</i> |
| Slobode i prava čovjeka i građanina | 6 | 6 | 3 | 15 | 9 | 20 | 22 | <i>Civil rights and liberties</i> |
| Spolne slobode i morala | 4 | 7 | 6 | 6 | 9 | 6 | 13 | <i>Personal dignity and morality</i> |
| Braka, porodice/obitelji i mladeži | - | - | - | 2 | 4 | 3 | 6 | <i>Marriage and family</i> |
| Zdravlja ljudi | 1 | 7 | 7 | 47 | 43 | 28 | 48 | <i>Public health</i> |
| Privrede/gospodarstva, poslovanja i sigurnosti platnog prometa | 4 | 1 | - | - | - | 6 | 1 | <i>Economy</i> |
| Imovine | 540 | 618 | 453 | 642 | 845 | 699 | 681 | <i>Property</i> |
| Okoliša, poljoprivrede i prirodnih dobara | 17 | 10 | 12 | 20 | 18 | 21 | 15 | <i>Environment</i> |
| Opće sigurnosti ljudi i imovine | 9 | 22 | 14 | 12 | 6 | 27 | 15 | <i>Public safety of persons&property</i> |
| Sigurnosti javnog prometa | 7 | 11 | 11 | 6 | 3 | 7 | 13 | <i>Safety of public transportation</i> |
| Pravosuđa | 5 | 3 | 17 | 7 | 18 | 12 | 3 | <i>Administration of justice</i> |
| Javnog reda i pravnog prometa | 32 | 30 | 29 | 81 | 101 | 158 | 130 | <i>Public order & legal transaction</i> |
| Ostala kaznena djela | - | - | 1 | - | - | 2 | 3 | <i>Other criminal offences</i> |
| Ustavnog poretka federacije | - | - | - | - | - | 6 | 1 | <i>Constitutional system of FB&H</i> |

| Vrsta odluke | 2001 | 2002 | 2003 | 2004 | 2005 | 2006 | 2007 | Kind of decision |
|--------------|------|------|------|------|------|------|------|------------------|
|--------------|------|------|------|------|------|------|------|------------------|

Kaznene prijave
Complaints

| | | | | | | | | |
|--------------------------------------|------------|------------|------------|------------|--------------|--------------|--------------|---------------------------------------|
| UKUPNO | 644 | 762 | 601 | 917 | 1.178 | 1.200 | 1.094 | <i>TOTAL</i> |
| Odbačena prijava | 202 | 224 | 150 | 263 | 455 | 383 | 384 | <i>Indictment rejected</i> |
| Pripremni postupak obustavljen | 87 | 119 | 151 | 299 | 286 | 204 | 268 | <i>Preliminary proceedings halted</i> |
| Podniet prijedlog za izricanje kazne | 355 | 419 | 300 | 355 | 437 | 613 | 442 | <i>Penalties prescribed</i> |

Kaznene prijave/Complaints

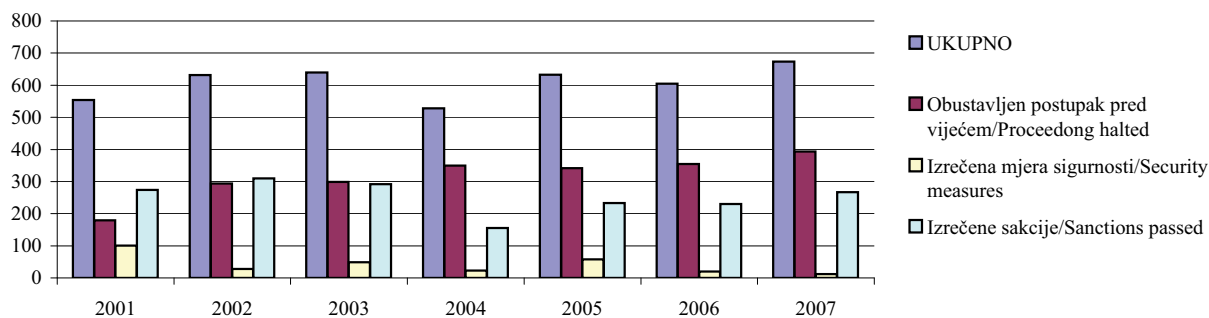


25-6 OPTUŽENE I OSUĐENE MALOLJETNE OSOBE ZA KAZNENA DJELA PO GRUPAMA KAZNENIH DJELA
ACCUSED AND CONVICTED JUVENILES BY TYPE OF CRIMINAL OFFENCES

| Kaznena djela protiv | 2001 | 2002 | 2003 | 2004 | 2005 | 2006 | 2007 | Type of crime against |
|--|------------|------------|------------|------------|------------|------------|------------|---|
| UKUPNO | 554 | 632 | 640 | 528 | 633 | 605 | 673 | <i>TOTAL</i> |
| Života i tijela | 42 | 43 | 55 | 51 | 49 | 68 | 68 | <i>Life and body</i> |
| Slobode i prava čovjeka i građanina | 1 | 8 | 5 | 1 | 5 | 4 | 12 | <i>Civil rights & liberties</i> |
| Časti i ugleda | 1 | - | 3 | - | - | - | - | <i>Honor and reputation</i> |
| Spolne slobode i morala | 8 | 3 | 7 | 5 | 7 | 8 | 12 | <i>Personal dignity and morality</i> |
| Braka, porodice/obitelji i mladeži | - | - | - | - | 1 | - | 2 | <i>Marriage and family</i> |
| Zdravlja ljudi | 1 | 4 | 7 | 17 | 24 | 18 | 18 | <i>Public health</i> |
| Privrede/gospodarstva, poslovanja i sigurnosti platnog prometa | 3 | 1 | - | 1 | 2 | 3 | 1 | <i>Economy</i> |
| Imovine | 426 | 519 | 490 | 395 | 480 | 409 | 477 | <i>Property</i> |
| Okoliša, poljoprivrede i prirodnih dobara | 27 | 12 | 15 | 5 | 10 | 21 | 8 | <i>Environment</i> |
| Opće sigurnosti ljudi i imovine | 7 | 12 | 4 | 7 | 8 | 7 | 8 | <i>Public safety of persons& property</i> |
| Sigurnosti javnog prometa | 4 | 7 | 10 | 3 | 4 | 7 | 5 | <i>Safety of public transport</i> |
| Pravosuđa | 1 | 2 | 4 | 4 | 4 | 5 | 6 | <i>Administration of justice</i> |
| Javnog reda i pravnog prometa | 31 | 20 | 40 | 39 | 39 | 51 | 53 | <i>Public order and legal transaction</i> |
| Podmićivanja i službene i druge odgovorne funkcije | 2 | - | - | - | - | - | - | <i>Official or responsible obligation</i> |
| Oružanih snaga Federacije | - | 1 | - | - | - | - | - | <i>Armed forces of the FB&H</i> |
| Ustavnog poretka Federacije | - | - | - | - | - | 1 | 1 | <i>Constitutional system of F B&H</i> |
| Ostala kaznena djela | - | - | - | - | - | 3 | 2 | <i>Other criminal offences</i> |

| Vrsta odluke | 2001 | 2002 | 2003 | 2004 | 2005 | 2006 | 2007 | Kind of decision |
|-----------------------------------|------------|------------|------------|------------|------------|------------|------------|--------------------------|
| UKUPNO | 554 | 632 | 640 | 528 | 633 | 605 | 673 | <i>TOTAL</i> |
| Obustavljen postupak pred vijećem | 179 | 294 | 299 | 350 | 342 | 355 | 394 | <i>Proceeding halted</i> |
| Izrečena mjera sigurnosti | 101 | 28 | 49 | 23 | 58 | 20 | 12 | <i>Security measures</i> |
| Izrečene sankcije | 274 | 310 | 292 | 158 | 233 | 230 | 267 | <i>Sanctions passed</i> |

Optužene i osuđene maloljetne osobe za kaznena djela prema vrsti odluke, 2001-2007
Accused and convicted juveniles by kind of decision, 2001-2007



25-7 OSUĐENE MALOLJETNE OSOBE PREMA KAZNENIM SANKCIJAMA
CONVICTED JUVENILE PERPETRATORS BY SANCTIONS PASSED

| | 2001 | 2002 | 2003 | 2004 | 2005 | 2006 | 2007 | |
|---|------------|------------|------------|------------|------------|------------|------------|--|
| Kaznene sankcije <i>Penalties</i> | | | | | | | | |
| UKUPNO | 274 | 310 | 292 | 158 | 233 | 213 | 237 | <i>TOTAL</i> |
| MLAĐI MALOLJETNICI | 14 | 214 | 118 | 53 | 69 | 84 | 76 | <i>YOUNGER JUVENILES</i> |
| Sudski ukor | 7 | 78 | 60 | 4 | - | - | - | <i>Judicial reprimand</i> |
| Upućivanje u disciplinski centar za maloljetnike | - | 7 | 2 | - | - | - | - | <i>Assignment to disciplinary centre</i> |
| Pojačan nadzor roditelja ili staratelja/skrbnika | 6 | 66 | 18 | 26 | 42 | 51 | 39 | <i>Increased supervision of parents guardians</i> |
| Pojačan nadzor u drugoj obitelji | - | 1 | 1 | 1 | - | - | - | <i>Increased supervision in other family</i> |
| Pojačan nadzor od strane organa starateljstva/skrbnništva | 1 | 53 | 36 | 19 | 22 | 33 | 36 | <i>Increased supervision of trusteeship institutions</i> |
| Upućivanje u odgojnu ustanovu | - | 6 | 1 | 3 | 5 | - | 1 | <i>Assignment to correctional institution</i> |
| Upućivanje u odgojno-popravni dom | - | 3 | - | - | - | - | - | <i>Assignment to rehabilitation centre</i> |
| STARIJI MALOLJETNICI | 260 | 96 | 174 | 105 | 164 | 129 | 161 | <i>OLDER JUVENILES</i> |
| Maloljetnički zatvor | - | 5 | 4 | 3 | 2 | 1 | 2 | <i>Juvenile prison</i> |
| 1 do 2 godine | - | 1 | 3 | 2 | 2 | 1 | 1 | <i>1-2 years</i> |
| 3-5 godina | - | - | - | 1 | - | - | 1 | <i>3-5 years</i> |
| 5-8 godina | - | - | 1 | - | - | - | - | <i>5-8 years</i> |
| 8-10 godina | - | 4 | - | - | - | - | - | <i>8-10 years</i> |
| Odgojne mjere | 260 | 91 | 170 | 102 | 162 | 128 | 159 | <i>Correctional measures</i> |
| Sudski ukor | 53 | 14 | 61 | 6 | - | - | - | <i>Judicial reprimand</i> |
| Upućivanje u disciplinski centar za maloljetnike | 1 | 1 | 3 | 2 | 5 | 2 | 1 | <i>Assignment to disciplinary centre</i> |
| Pojačan nadzor roditelja ili staratelja/skrbnika | 17 | 37 | 37 | 50 | 98 | 77 | 93 | <i>Increased supervision of parents and guardians</i> |
| Pojačan nadzor u drugoj obitelji | 1 | 2 | - | - | 6 | - | 1 | <i>Increased supervision in other family</i> |
| Pojačan nadzor od strane organa starateljstva/skrbnništva | 20 | 33 | 63 | 38 | 44 | 47 | 53 | <i>Increased supervision of trusteeship institutions</i> |
| Upućivanje u odgojnu ustanovu | 7 | 3 | 5 | 6 | 8 | 2 | 11 | <i>Assignment to correctional institution</i> |
| Upućivanje u ustanovu za defektne maloljetnike | 1 | - | - | - | - | - | - | <i>Assignment to special correctional institution</i> |
| Upućivanje u odgojno-popravni dom | 160 | 1 | 1 | - | 1 | - | - | <i>Assignment to rehabilitation centre</i> |

25-8 ODGOVORNE OSOBE PRIJAVLJENE ZA PRIVREDNE/GOSPODARSKE PRIJESTUPE I VRSTA ODLUKE
RESPONSIBLE PERSONS REPORTED FOR COMMERCIAL INFRACTIONS AND KIND OF DECISION

| Vrsta privrednog/gospodarskog prijestupa | 2001 | 2002 | 2003 | 2004 | 2005 | 2006 | 2007 | Type of economic crime |
|---|------------|------------|------------|------------|------------|------------|------|--|
| UKUPNO | 509 | 671 | 304 | 223 | 410 | 136 | - | <i>TOTAL</i> |
| Finansijsko/Financijsko poslovanje | 11 | 8 | 5 | 10 | 1 | 1 | - | <i>Financial operations</i> |
| Vanjskotrgovinsko poslovanje | 1 | - | - | - | - | - | - | <i>Foreign trade</i> |
| Devizno poslovanje | - | 1 | 5 | - | 1 | 1 | - | <i>Foreign exchange</i> |
| Carine | - | 2 | - | - | 1 | - | - | <i>Duty</i> |
| Računovodstvo | 124 | 302 | 138 | 22 | 259 | 23 | - | <i>Accounting</i> |
| Platni promet | - | 9 | 7 | 5 | 1 | 2 | - | <i>Payments operations</i> |
| Preduzeća/Poduzeća | 85 | 122 | 51 | 62 | 33 | 17 | - | <i>Companies</i> |
| Tržište i sloboda prometa roba i usluga | 2 | 6 | 3 | - | - | 4 | - | <i>Market and free turnover off goods and services</i> |
| Zdravstvena ispravnost namirnica | 73 | 20 | 10 | 13 | 13 | 8 | - | <i>Food inspection</i> |
| Oporezivanje proizvoda i usluga u prometu | - | - | - | - | - | - | - | <i>Turnover tax</i> |
| Standardizacija | 3 | 2 | 1 | 1 | - | 3 | - | <i>Standardization</i> |
| Prijevoz | 44 | 30 | 23 | 41 | 52 | 54 | - | <i>Transport</i> |
| Mjerne jedinice i mjerila | 3 | 3 | - | - | 1 | 2 | - | <i>Units of weight and measure</i> |
| Trgovina | 104 | 125 | 42 | 52 | 13 | 5 | - | <i>Trade</i> |
| Elektroprivreda | 1 | - | 1 | 2 | - | - | - | <i>Electric power industry</i> |
| Stočarstvo | 3 | - | - | - | - | - | - | <i>Livestock</i> |
| Sjeme i sadni materijal | 12 | - | - | 1 | - | - | - | <i>Seeds, planting material</i> |
| Šumarstvo | 4 | 9 | 1 | 1 | 15 | 9 | - | <i>Forestry</i> |
| Igre na sreću | 5 | - | - | 1 | - | - | - | <i>Gambling</i> |
| Zaštita na radu | - | - | - | - | 2 | - | - | <i>Work safety</i> |
| Sistem kontrole cijena | - | 1 | 1 | - | 1 | 1 | - | <i>Price control system</i> |
| Rudarstvo | - | 2 | 1 | - | 1 | 1 | - | <i>Mining</i> |
| Vodoprivreda | 6 | 15 | 6 | 3 | 3 | 1 | - | <i>Water management</i> |
| Alkoholna pića | - | - | - | 1 | - | - | - | <i>Drinks</i> |
| Ostale povrede propisa | 28 | 14 | 9 | 8 | 13 | 4 | - | <i>Other violations</i> |

| Vrsta odluke | 2001 | 2002 | 2003 | 2004 | 2005 | 2006 | 2007 | Kind of decision |
|---------------------------|------------|------------|------------|------------|------------|------------|------|-----------------------------|
| UKUPNO | 509 | 671 | 304 | 223 | 410 | 136 | - | <i>TOTAL</i> |
| Odbačena prijava | 37 | 57 | 67 | 3 | 264 | 36 | - | <i>Indictment rejected</i> |
| Podniet optužni prijedlog | 472 | 614 | 237 | 220 | 146 | 100 | - | <i>Penalties prescribed</i> |

PRAVOSUĐE
ADMINISTRATION OF JUSTICE

25-9 ODGOVORNE OSOBE OSUĐENE ZA PRIVREDNE/GOSPODARSKE PRIJESTUPE I VRSTA ODLUKE
RESPONSIBLE PERSONS CONVICTED FOR COMMERCIAL INFRACTIONS AND KIND OF DECISION

| Vrsta privrednog/gospodarskog prijestupa | 2001 | 2002 | 2003 | 2004 | 2005 | 2006 | 2007 | Type of economic crime |
|--|------------|------------|------------|------------|------------|------------|------|-------------------------------------|
| UKUPNO | 395 | 523 | 693 | 321 | 255 | 218 | - | <i>TOTAL</i> |
| Finansijsko/Financijsko poslovanje | 14 | 22 | 18 | 3 | 8 | 2 | - | <i>Finanical operations</i> |
| Vanjskotrgovinsko poslovanje | 1 | - | - | - | - | 1 | - | <i>Foreign trade</i> |
| Računovodstvo | 34 | 115 | 185 | 62 | 23 | 20 | - | <i>Accounting</i> |
| Platni promet | - | 10 | 76 | 2 | 2 | 8 | - | <i>Payments operations</i> |
| Preduzeća/Poduzeća | 107 | 121 | 125 | 100 | 55 | 44 | - | <i>Companies</i> |
| Zdravstvena ispravnost namirnica | 61 | 46 | 43 | 23 | 20 | 13 | - | <i>Food inspection</i> |
| Tržište i sloboda prometa roba i usluga | 1 | 8 | 13 | 1 | - | 1 | - | <i>Market and free turnover</i> |
| Oporezivanje proizvoda i usluga | 2 | 24 | 28 | - | - | - | - | <i>Turnover tax</i> |
| Sistem kontrole cijena | 1 | 1 | 1 | 1 | 1 | - | - | <i>Price control system</i> |
| Standardizacija | 19 | 26 | 14 | 10 | 6 | 4 | - | <i>Standardization</i> |
| Šumarstvo | 3 | 2 | 10 | 1 | 3 | 3 | - | <i>Forestry</i> |
| Stočarstvo | 3 | 2 | 2 | 3 | - | 1 | - | <i>Livestock</i> |
| Rudarstvo | - | 6 | 4 | 1 | - | 2 | - | <i>Mining</i> |
| Zaštita na radu | - | 2 | 2 | - | - | 1 | - | <i>Work safety</i> |
| Prijevoz | 20 | 29 | 22 | 18 | 35 | 54 | - | <i>Transport</i> |
| Mjerne jedinice i mjerila | 7 | 3 | 7 | 5 | 2 | - | - | <i>Measures</i> |
| Igre na sreću | 3 | 5 | 3 | 4 | - | 1 | - | <i>Gambling</i> |
| Sjeme i sadni materijal | 9 | 2 | 2 | - | 3 | - | - | <i>Seeds, planting material</i> |
| Trgovina | 90 | 80 | 106 | 77 | 79 | 40 | - | <i>Trade</i> |
| Elektroprivreda | 2 | 2 | 3 | - | - | - | - | <i>Electric power industry</i> |
| Vodoprivreda | 3 | 4 | 9 | 3 | 2 | 5 | - | <i>Water management</i> |
| Osiguranje imovine i lica | - | 1 | 2 | - | - | - | - | <i>Insurance</i> |
| Alkoholna pića | - | - | 1 | - | - | - | - | <i>Alcoholic beverages</i> |
| Ostale povrede propisa | 14 | 12 | 17 | 6 | 15 | 14 | - | <i>Other violations</i> |
| Carine | 1 | - | - | 1 | - | 4 | - | <i>Duty</i> |
| Devizno poslovanje | - | - | - | - | 1 | - | - | <i>Foreign exchange transaction</i> |

| Vrsta odluke | 2001 | 2002 | 2003 | 2004 | 2005 | 2006 | 2007 | Kind of decision |
|---------------------------|------|------|------|------|------|------|------|----------------------------------|
| Proglašene odgovornim | 313 | 326 | 410 | 203 | 178 | 110 | - | <i>Recognized as responsible</i> |
| Obustavljen postupak | 24 | 89 | 78 | 79 | 27 | 62 | - | <i>Investigation terminated</i> |
| Optužni prijedlog odbijen | 36 | 15 | 205 | 39 | 45 | 46 | - | <i>Charges dismissed</i> |
| Izrečene novčane kazne | 313 | 326 | 406 | 203 | 183 | 108 | - | <i>Fines</i> |

25-10 PRAVNE OSOBE PRIJAVLJENE ZA PRIVREDNE/GOSPODARSKE PRIJESTUPE
LEGAL ENTITIES REPORTED FOR COMMERCIAL INFRACTIONS

| Vrsta privrednog/gospodarskog prijestupa | 2001 | 2002 | 2003 | 2004 | 2005 | 2006 | 2007 | Type of economic crime |
|--|------------|------------|------------|------------|------------|------------|----------|--------------------------------------|
| UKUPNO | 498 | 602 | 284 | 214 | 653 | 127 | - | <i>TOTAL</i> |
| Finansijsko/Financijsko poslovanje | 11 | 5 | 3 | 6 | 7 | 2 | - | <i>Financial operations</i> |
| Devizno poslovanje | 2 | 2 | 3 | - | 1 | 1 | - | <i>Foreign exchange transactions</i> |
| Vanjskotrgovinsko poslovanje | 1 | - | - | - | - | - | - | <i>Foreign trade</i> |
| Računovodstvo | 119 | 255 | 123 | 23 | 307 | 23 | - | <i>Accounting</i> |
| Platni promet | - | 8 | 5 | 4 | 5 | 1 | - | <i>Payments operations</i> |
| Preduzeća/Poduzeća | 90 | 120 | 49 | 49 | 85 | 20 | - | <i>Companies</i> |
| Tržište i sloboda prometa roba i usluga | 1 | 6 | 3 | - | - | 3 | - | <i>The market and free turnover</i> |
| Zdravstvena ispravnost namirnica | 57 | 15 | 9 | 14 | 28 | 8 | - | <i>Food inspection</i> |
| Oporezivanje proizvoda i usluga | 1 | - | - | - | - | - | - | <i>Turnover tax</i> |
| Standardizacija | 5 | 3 | 2 | 1 | 2 | 1 | - | <i>Standardization</i> |
| Prijevoz | 53 | 26 | 22 | 46 | 98 | 45 | - | <i>Transport</i> |
| Mjerne jedinice i mjerila | 4 | 4 | - | 1 | 2 | 2 | - | <i>Measures</i> |
| Trgovina | 100 | 120 | 45 | 53 | 66 | 6 | - | <i>Trade</i> |
| Sistem kontrole cijena | - | 1 | 1 | - | - | 1 | - | <i>Price control system</i> |
| Elektroprivreda | - | - | - | 2 | 2 | - | - | <i>Electric power industry</i> |
| Zaštita na radu | - | - | - | - | 2 | - | - | <i>Work safety</i> |
| Vodoprivreda | 5 | 16 | 7 | 3 | 7 | 1 | - | <i>Water management</i> |
| Stočarstvo | 2 | 1 | - | - | - | - | - | <i>Livestock</i> |
| Alkoholna pića | - | - | - | - | - | - | - | <i>Alcoholic beverages</i> |
| Sjeme i sadni materijal | 12 | - | - | 1 | 1 | - | - | <i>Seeds, planting material</i> |
| Šumarstvo | 4 | 4 | 1 | 1 | 16 | 8 | - | <i>Forestry</i> |
| Rudarstvo | - | 2 | 1 | - | 2 | 1 | - | <i>Mining</i> |
| Ribarstvo | - | - | - | - | - | - | - | <i>Fisheries</i> |
| Carine | - | 2 | - | 1 | 1 | - | - | <i>Duty</i> |
| Igre na sreću | 4 | - | 1 | 1 | 1 | - | - | <i>Gambling</i> |
| Ostale povrede propisa | 27 | 12 | 9 | 8 | 20 | 4 | - | <i>Other violations</i> |

| Vrsta odluke | 2001 | 2002 | 2003 | 2004 | 2005 | 2006 | 2007 | Kind of decision |
|----------------------------|------|------|------|------|------|------|------|-----------------------------|
| Odbačena prijava | 32 | 48 | 65 | 9 | 297 | 29 | - | <i>Indictment rejected</i> |
| Podnijet optužni prijedlog | 467 | 554 | 219 | 205 | 356 | 98 | - | <i>Penalties prescribed</i> |

25-11 PRAVNE OSOBE OSUĐENE ZA PRIVREDNE/GOSPODARSKE PRIJESTUPE I VRSTA ODLUKE
LEGAL ENTITIES CONVICTED FOR COMMERCIAL INFRACTIONS AND KIND OF DECISION

| Vrsta privrednog/ gospodarskog prijestupa | 2001 | 2002 | 2003 | 2004 | 2005 | 2006 | 2007 | Type of economic crime |
|--|------|------|------|------|------|------|------|-------------------------------|
| UKUPNO | 406 | 442 | 571 | 317 | 243 | 205 | - | TOTAL |
| Finansijsko/Financijsko poslovanje | 10 | 11 | 11 | 3 | 4 | - | - | Financial operations |
| Spoljnotrgovinsko poslovanje | 1 | - | - | - | - | - | - | Foreign trade |
| Devizno poslovanje | - | - | - | - | 1 | - | - | Foreign exchange transactions |
| Tržište i sloboda prometa roba i usluga | - | 5 | 8 | 1 | - | 2 | - | The market and free turnover |
| Osiguranje imovine i osoba | - | 1 | 1 | - | - | - | - | Insurance |
| Računovodstvo | 40 | 86 | 182 | 61 | 21 | 21 | - | Accounting |
| Platni promet | - | 3 | 15 | 2 | 3 | 5 | - | Payments operations |
| Preduzeća/Poduzeća | 103 | 104 | 117 | 97 | 55 | 44 | - | Companies |
| Trgovina | 101 | 83 | 99 | 85 | 77 | 37 | - | Trade |
| Sistem kontrole cijena | 2 | 1 | 1 | 1 | 1 | - | - | Price control system |
| Mjerne jedinice i mjerila | 5 | 5 | 3 | 8 | 2 | - | - | Measures |
| Zdravstvena ispravnost namirnica | 57 | 48 | 44 | 23 | 20 | 11 | - | Food inspection |
| Oporezivanje proizvoda i usluga | 1 | 12 | 12 | - | 2 | 1 | - | Turnover tax |
| Zaštita na radu | 3 | 2 | 1 | - | - | 1 | - | Work safety |
| Standardizacija | 19 | 23 | 14 | 6 | 4 | 4 | - | Standardization |
| Elektroprivreda | 2 | 3 | 2 | - | - | - | - | Electric power industry |
| Prijevoz | 28 | 31 | 22 | 16 | 34 | 54 | - | Transport |
| Igre na sreću | 2 | 4 | 3 | 3 | 1 | 1 | - | Gambling |
| Sjeme i sadni materijal | 9 | 2 | 2 | - | 1 | - | - | Seeds, planting material |
| Stočarstvo | 6 | 1 | 3 | 2 | 2 | 1 | - | Livestock |
| Vodoprivreda | 6 | 4 | 6 | 2 | 2 | 5 | - | Water management |
| Rudarstvo | - | 4 | 4 | 1 | - | 1 | - | Mining |
| Šumarstvo | 1 | 2 | 6 | - | - | 3 | - | Forestry |
| Carine | 1 | - | - | - | - | 2 | - | Duty |
| Alkoholna pića | - | - | 1 | - | - | - | - | Alcoholic beverages |
| Ostale povrede propisa | 9 | 7 | 14 | 6 | 12 | 12 | - | Other violations |
| Porez na plaće | - | - | - | - | 1 | - | - | Income tax |

| Vrsta odluke | 2001 | 2002 | 2003 | 2004 | 2005 | 2006 | 2007 | Kind of decision |
|---------------------------|------|------|------|------|------|------|------|---------------------------|
| Proglašeno odgovornim | 339 | 316 | 401 | 210 | 180 | 103 | - | Recognized as responsible |
| Obustavljen postupak | 23 | 71 | 76 | 73 | 24 | 31 | - | Proceeding halted |
| Optužni prijedlog odbijen | 36 | 55 | 94 | 34 | 39 | 71 | - | Charges dismissed |
| Izrečene novčane kazne | 339 | 293 | 389 | 208 | 176 | 103 | - | Fines |

25-12 RIJEŠENI PRIVREDNI/GOSPODARSKI SPOROVI
SETTLED ECONOMIC DISPUTES

| | 2002 | 2003 | 2004 | 2005 | 2006 | 2007 | |
|--|------------|------------|--------------|--------------|--------------|--------------|---|
| Prema sektoru tužioca <i>By prosecutors sector</i> | | | | | | | |
| Ukupno | 636 | 729 | 1.650 | 3.303 | 4.748 | 6.569 | <i>Total</i> |
| Poljoprivreda, lov i šumarstvo | 95 | 51 | 10 | 149 | 544 | 1.155 | <i>Agriculture, hunting and forestry</i> |
| Ribarstvo | 3 | - | 2 | 4 | 1 | 85 | <i>Fishing</i> |
| Rudarstvo | 10 | 12 | 13 | 8 | 37 | 213 | <i>Mining</i> |
| Prerađivačka industrija | 67 | 78 | 88 | 219 | 538 | 812 | <i>Manufacturing</i> |
| Snabdijevanje/Opskrba električnom energijom, gasom/plinom i vodom | 53 | 28 | 75 | 154 | 256 | 475 | <i>Electricity, gas and water supply</i> |
| Građevinarstvo | 47 | 48 | 20 | 55 | 119 | 93 | <i>Construction</i> |
| Trgovina | 122 | 99 | 92 | 560 | 1.429 | 1.337 | <i>Trade</i> |
| Ugostiteljstvo | 4 | 8 | 8 | 21 | 28 | 20 | <i>Catering trade</i> |
| Prijevoz, skladištenje i veze | 17 | 74 | 161 | 449 | 460 | 560 | <i>Transport, storage&communication</i> |
| Finansijsko/Financijsko posredovanje | 37 | 44 | 90 | 197 | 266 | 281 | <i>Financial intermeditaion</i> |
| Poslovanje nekretninama, iznajmljivanje i poslovne usluge | 51 | 45 | 133 | 38 | 52 | 779 | <i>Real estate, renting, business activities</i> |
| Javna uprava i odbrana/obrana; obavezno/obvezno socijalno osiguranje | 27 | 45 | 67 | 131 | 211 | 174 | <i>Public administration, defence, compulsory social security</i> |
| Obrazovanje | 16 | 24 | 11 | 16 | 9 | 3 | <i>Education</i> |
| Zdravstvena zaštita i socijalna skrb | 24 | 30 | 24 | 18 | 14 | 13 | <i>Health and social welfare</i> |
| Ostale javne društvene, socijalne i vlastite uslužne djelatnosti | 16 | 34 | 75 | 290 | 737 | 553 | <i>Other social and personal service</i> |
| Privatna domaćinstva/kućanstva sa zaposlenim osobljem | - | - | 1 | 1 | - | 3 | <i>Private household with employed persons</i> |
| Eksteritorijalne organizacije i tijela | - | 1 | 3 | 18 | 9 | 13 | <i>Exterior organizations</i> |
| Individualni sektor | 47 | 108 | 777 | 975 | 38 | - | <i>Private sector</i> |
| Prema sektoru tuženoga <i>By accused sector</i> | | | | | | | |
| Ukupno | 636 | 729 | 1.650 | 3.303 | 4.748 | 6.569 | <i>Total</i> |
| Poljoprivreda, lov i šumarstvo | 80 | 73 | 13 | 144 | 531 | 1128 | <i>Agriculture, hunting and forestry</i> |
| Ribarstvo | 4 | - | - | 1 | - | 15 | <i>Fishing</i> |
| Rudarstvo | 10 | 10 | 8 | 7 | 8 | 177 | <i>Mining</i> |
| Prerađivačka industrija | 89 | 98 | 78 | 205 | 349 | 656 | <i>Manufacturing</i> |
| Snabdijevanje/Opskrba električnom energijom, gasom/plinom i vodom | 29 | 16 | 9 | 13 | 11 | 22 | <i>Electricity, gas and water supply</i> |
| Građevinarstvo | 53 | 45 | 40 | 99 | 170 | 140 | <i>Construction</i> |
| Trgovina | 152 | 116 | 155 | 928 | 2.307 | 2.039 | <i>Trade</i> |
| Ugostiteljstvo | 13 | 20 | 16 | 73 | 137 | 143 | <i>Catering trade</i> |
| Prijevoz, skladištenje i veze | 13 | 18 | 38 | 67 | 72 | 97 | <i>Transport, storage&communication</i> |
| Finansijsko/Financijsko posredovanje | 14 | 24 | 25 | 47 | 82 | 85 | <i>Financial intermeditaion</i> |
| Poslovanje nekretninama, iznajmljivanje i poslovne usluge | 21 | 23 | 137 | 43 | 43 | 1349 | <i>Real estate, renting, business activities</i> |
| Javna uprava i odbrana/obrana; obavezno/obvezno socijalno osiguranje | 39 | 69 | 127 | 167 | 214 | 149 | <i>Public administration, defence, compulsory social security</i> |
| Obrazovanje | 11 | 11 | 18 | 81 | 37 | 17 | <i>Education</i> |
| Zdravstvena zaštita i socijalna skrb | 33 | 46 | 27 | 25 | 26 | 21 | <i>Health and social welfare</i> |
| Ostale javne društvene, socijalne i vlastite uslužne djelatnosti | 21 | 37 | 44 | 234 | 683 | 494 | <i>Other social and personal service</i> |
| Privatna domaćinstva/kućanstva sa zaposlenim osobljem | 1 | - | - | 2 | 5 | 19 | <i>Private household with employed persons</i> |
| Eksteritorijalne organizacije i tijela | - | - | 4 | 31 | 19 | 17 | <i>Exterior organizations & bodies</i> |
| Individualni sektor | 53 | 123 | 911 | 1.136 | 54 | 1 | <i>Private sector</i> |

25-13 RIJEŠENI PRIVREDNI/GOSPODARSKI SPOROVI PREMA VRSTI SPOROVA
SETTLED ECONOMIC DISPUTES BY THE TYPE OF DISPUTE

| | 2002 | 2003 | 2004 | 2005 | 2006 | 2007 | |
|---|------------|------------|--------------|--------------|--------------|--------------|--|
| Ukupno | 636 | 729 | 1.650 | 3.303 | 4.748 | 6.569 | <i>Total</i> |
| Promet robom | 335 | 414 | 1.459 | 2.462 | 3.800 | 4.674 | <i>Turnover</i> |
| Prijevozne usluge | 41 | 35 | 75 | 251 | 359 | 590 | <i>Traffic services</i> |
| Osiguranje | 32 | 25 | 74 | 157 | 120 | 182 | <i>Insurance</i> |
| Organiziranje privrednih/gospodarskih društava | 5 | 3 | 6 | 10 | 8 | 9 | <i>Economic companies</i> |
| Bankarski poslovi | 100 | 93 | 16 | 38 | 46 | 39 | <i>Banking</i> |
| Građevinarstvo i zanatske/obrtničke usluge | 79 | 68 | 7 | 322 | 235 | 442 | <i>Construction & craft services</i> |
| Autorsko pravo i zaštita industrijske svojine | 9 | 16 | - | 2 | 7 | 14 | <i>Copyright, industrial property protection</i> |
| Naknada vanugovorne/izvanugovorne štete | 7 | 4 | 2 | 2 | 1 | 3 | <i>Indemnity outcontract</i> |
| Socijalno osiguranje | 22 | 33 | 11 | 12 | 19 | 9 | <i>Social insurance</i> |
| Ostali sporovi | 6 | 38 | - | 47 | 153 | 607 | <i>Other</i> |

PREGLED PO KANTONIMA
REVIEW BY CANTONS

26-1 REGISTRIRANI POSLOVNI SUBJEKTI PO DJELATNOSTI, stanje 31.12.2007.
BUSINESS ENTITIES ACCORDING TO ACTIVITY, as of December 31, 2007

| Općina Municipality | Ukupno Total | Područja djelatnosti Section of economic activities | | | | | | | | | | | | | | | | |
|--|-----------------|--|---|----|-----|----|-----|-------|-----|-----|-----|-----|-----|-----|-----|-----|---|---|
| | | A | B | C | D | E | F | G | H | I | J | K | L | M | N | O | P | Q |
| UNSKO - SANSKI KANTON | | | | | | | | | | | | | | | | | | |
| Pravne osobe Legal entity | | | | | | | | | | | | | | | | | | |
| Ukupno/Total | 4.075 | 132 | 5 | 22 | 494 | 10 | 275 | 1.330 | 114 | 235 | 18 | 207 | 212 | 121 | 148 | 752 | - | - |
| Bihać | 1.353 | 26 | 1 | 4 | 164 | 1 | 78 | 424 | 40 | 77 | 12 | 91 | 67 | 40 | 45 | 283 | - | - |
| B. Krupa | 418 | 20 | 1 | 5 | 52 | 1 | 38 | 127 | 12 | 24 | - | 14 | 28 | 9 | 14 | 73 | - | - |
| B. Petrovac | 158 | 23 | - | - | 22 | 1 | 1 | 39 | 5 | 6 | 1 | 4 | 15 | 5 | 7 | 29 | - | - |
| Bužim | 164 | 10 | 1 | 1 | 19 | 1 | 8 | 40 | 5 | 8 | - | 2 | 17 | 4 | 9 | 39 | - | - |
| Cazin | 761 | 12 | - | 3 | 85 | 2 | 49 | 305 | 20 | 63 | 1 | 32 | 28 | 25 | 19 | 117 | - | - |
| Ključ | 214 | 9 | 2 | 1 | 26 | 1 | 13 | 65 | 9 | 11 | 1 | 6 | 15 | 4 | 11 | 40 | - | - |
| Sanski Most | 487 | 15 | - | 7 | 62 | 2 | 41 | 127 | 5 | 27 | 1 | 33 | 24 | 15 | 28 | 100 | - | - |
| V. Kladuša | 520 | 17 | - | 1 | 64 | 1 | 47 | 203 | 18 | 19 | 2 | 25 | 18 | 19 | 15 | 71 | - | - |
| Jedinice u sastavu Parts of legal entity | | | | | | | | | | | | | | | | | | |
| Ukupno/Total | 2.849 | 31 | 2 | 9 | 126 | 9 | 44 | 1.424 | 192 | 145 | 134 | 80 | 58 | 129 | 76 | 389 | - | 1 |
| Bihać | 880 | 6 | 2 | 1 | 34 | 3 | 12 | 449 | 44 | 67 | 36 | 27 | 26 | 24 | 22 | 127 | - | - |
| B. Krupa | 304 | 7 | - | 1 | 12 | 1 | 4 | 165 | 21 | 8 | 15 | 9 | 7 | 10 | 8 | 36 | - | - |
| B. Petrovac | 133 | 6 | - | - | 7 | 1 | - | 60 | 13 | 1 | 5 | 4 | 4 | 6 | 3 | 23 | - | - |
| Bužim | 111 | - | - | - | 1 | 1 | 1 | 48 | 8 | 4 | 8 | 3 | 2 | 10 | 7 | 18 | - | - |
| Cazin | 510 | 4 | - | 2 | 31 | 1 | 6 | 270 | 34 | 13 | 24 | 14 | 2 | 26 | 16 | 67 | - | - |
| Ključ | 209 | 5 | - | 2 | 11 | - | 4 | 96 | 23 | 7 | 10 | 4 | 2 | 12 | 2 | 31 | - | - |
| Sanski Most | 356 | 2 | - | 2 | 17 | 1 | 9 | 176 | 22 | 14 | 21 | 10 | 12 | 16 | 8 | 45 | - | 1 |
| V. Kladuša | 346 | 1 | - | 1 | 13 | 1 | 8 | 160 | 27 | 31 | 15 | 9 | 3 | 25 | 10 | 42 | - | - |
| Obrt Crafts | | | | | | | | | | | | | | | | | | |
| Ukupno/Total | 3.724 | 207 | - | - | 415 | - | 248 | 1.114 | 889 | 173 | 1 | 294 | 3 | 48 | 51 | 281 | - | - |
| Bihać | 981 | 62 | - | - | 123 | - | 48 | 235 | 222 | 51 | - | 113 | - | 20 | 24 | 83 | - | - |
| B. Krupa | 368 | 21 | - | - | 29 | - | 18 | 110 | 108 | 11 | - | 28 | 2 | 6 | 6 | 29 | - | - |
| B. Petrovac | 134 | 16 | - | - | 15 | - | 10 | 38 | 34 | 2 | - | 5 | - | 1 | 2 | 11 | - | - |
| Bužim | 162 | 39 | - | - | 22 | - | 8 | 46 | 25 | 2 | - | 8 | - | 5 | - | 7 | - | - |
| Cazin | 592 | 26 | - | - | 63 | - | 39 | 177 | 136 | 48 | 1 | 42 | 1 | 7 | 7 | 45 | - | - |
| Ključ | 301 | 22 | - | - | 25 | - | 30 | 85 | 77 | 16 | - | 24 | - | 3 | 1 | 18 | - | - |
| Sanski Most | 761 | 19 | - | - | 112 | - | 73 | 255 | 164 | 26 | - | 45 | - | 3 | 9 | 55 | - | - |
| V. Kladuša | 425 | 2 | - | - | 26 | - | 22 | 168 | 123 | 17 | - | 29 | - | 3 | 2 | 33 | - | - |
| KANTON POSAVSKI | | | | | | | | | | | | | | | | | | |
| Pravne osobe Legal entity | | | | | | | | | | | | | | | | | | |
| Ukupno/Total | 853 | 26 | 1 | 6 | 108 | 2 | 48 | 218 | 24 | 74 | 1 | 36 | 46 | 17 | 31 | 215 | - | - |
| Domaljevac -Šamac | 89 | 6 | - | 2 | 10 | - | 10 | 13 | 1 | 12 | - | 4 | 3 | 2 | 5 | 21 | - | - |
| Odžak | 348 | 13 | - | 1 | 55 | 1 | 17 | 96 | 13 | 22 | - | 17 | 10 | 7 | 11 | 85 | - | - |
| Orašje | 416 | 7 | 1 | 3 | 43 | 1 | 21 | 109 | 10 | 40 | 1 | 15 | 33 | 8 | 15 | 109 | - | - |

KANTONI
CANTONS

26-1 REGISTRIRANI POSLOVNI SUBJEKTI PO DJELATNOSTI, stanje 31.12.2007. (nastavak)
BUSINESS ENTITIES ACCORDING TO ACTIVITY, as of December 31, 2007 (continued)

| Općina Municipality | Ukupno Total | Područja djelatnosti Section of economic activities | | | | | | | | | | | | | | | | |
|---|-----------------|--|---|----|-----|----|-----|-------|-----|-----|-----|-----|-----|-----|-----|-------|---|---|
| | | A | B | C | D | E | F | G | H | I | J | K | L | M | N | O | P | Q |
| Jedinice u sastavu <i>Parts of legal entity</i> | | | | | | | | | | | | | | | | | | |
| Ukupno/Total | 836 | 10 | - | 5 | 53 | 5 | 10 | 397 | 55 | 69 | 30 | 23 | 38 | 16 | 5 | 120 | - | - |
| Domaljevac -Šamac | 75 | - | - | - | 2 | 1 | - | 29 | 5 | 23 | 2 | - | 1 | - | 1 | 11 | - | - |
| Odžak | 372 | 7 | - | 4 | 36 | 1 | 8 | 180 | 26 | 8 | 12 | 13 | 24 | 12 | 4 | 37 | - | - |
| Orašje | 389 | 3 | - | 1 | 15 | 3 | 2 | 188 | 24 | 38 | 16 | 10 | 13 | 4 | - | 72 | - | - |
| Obrt <i>Crafts</i> | | | | | | | | | | | | | | | | | | |
| Ukupno/Total | 569 | 14 | - | - | 70 | - | 33 | 172 | 159 | 30 | - | 38 | - | 7 | 9 | 37 | - | - |
| Domaljevac -Šamac | 45 | 1 | - | - | 7 | - | 1 | 16 | 10 | 3 | - | 5 | - | 1 | - | 1 | - | - |
| Odžak | 233 | 8 | - | - | 24 | - | 18 | 64 | 69 | 15 | - | 12 | - | 2 | 3 | 18 | - | - |
| Orašje | 291 | 5 | - | - | 39 | - | 14 | 92 | 80 | 12 | - | 21 | - | 4 | 6 | 18 | - | - |
| TUZLANSKI KANTON | | | | | | | | | | | | | | | | | | |
| Pravne osobe <i>Legal entity</i> | | | | | | | | | | | | | | | | | | |
| Ukupno/Total | 6.987 | 142 | 3 | 38 | 900 | 27 | 497 | 2.261 | 118 | 584 | 16 | 463 | 351 | 215 | 281 | 1.091 | - | - |
| Banovići | 226 | 8 | - | 3 | 23 | 1 | 11 | 49 | 3 | 24 | - | 8 | 20 | 9 | 14 | 53 | - | - |
| Čelić | 124 | 7 | - | - | 13 | 1 | 13 | 29 | 2 | 9 | - | 1 | 14 | 4 | 7 | 24 | - | - |
| Doboj-istok | 159 | 5 | - | 1 | 27 | - | 19 | 46 | - | 18 | - | 7 | 8 | 4 | 8 | 16 | - | - |
| Gračanica | 619 | 31 | - | 3 | 161 | 2 | 45 | 172 | 5 | 53 | 1 | 24 | 24 | 21 | 18 | 59 | - | - |
| Gradačac | 683 | 22 | - | 2 | 111 | 7 | 48 | 244 | 11 | 63 | - | 32 | 40 | 17 | 13 | 73 | - | - |
| Kalesija | 327 | 8 | - | 3 | 40 | 1 | 20 | 100 | 4 | 28 | - | 15 | 24 | 14 | 8 | 62 | - | - |
| Kladanj | 190 | 13 | - | 4 | 39 | 1 | 15 | 34 | 2 | 20 | - | 5 | 9 | 5 | 12 | 31 | - | - |
| Lukavac | 456 | 4 | - | 6 | 66 | 1 | 46 | 125 | 6 | 18 | - | 24 | 38 | 17 | 20 | 85 | - | - |
| Sapna | 96 | 1 | - | - | 5 | 2 | 7 | 20 | - | 14 | - | 2 | 16 | 2 | 9 | 18 | - | - |
| Srebrenik | 596 | 11 | - | 2 | 67 | 2 | 31 | 235 | 12 | 68 | - | 28 | 42 | 16 | 17 | 65 | - | - |
| Teočak | 68 | 3 | - | 1 | 3 | 1 | 7 | 9 | - | 5 | - | 2 | 8 | 5 | 6 | 18 | - | - |
| Tuzla | 2.887 | 22 | 3 | 8 | 272 | 6 | 187 | 989 | 63 | 223 | 15 | 298 | 79 | 86 | 130 | 506 | - | - |
| Živinice | 556 | 7 | - | 5 | 73 | 2 | 48 | 209 | 10 | 41 | - | 17 | 29 | 15 | 19 | 81 | - | - |
| Jedinice u sastavu <i>Parts of legal entity</i> | | | | | | | | | | | | | | | | | | |
| Ukupno/Total | 4.590 | 19 | - | 19 | 220 | 25 | 72 | 2.080 | 258 | 242 | 215 | 139 | 126 | 200 | 173 | 797 | - | 5 |
| Banovići | 191 | 2 | - | 4 | 12 | 2 | 4 | 68 | 12 | 7 | 12 | 3 | 10 | 10 | 3 | 42 | - | - |
| Čelić | 98 | 1 | - | - | 5 | 1 | 3 | 40 | 5 | 3 | 7 | 2 | 7 | 5 | 1 | 18 | - | - |
| Doboj-istok | 106 | - | - | - | 7 | - | - | 47 | 8 | 5 | 2 | 4 | 6 | 2 | 6 | 19 | - | - |
| Gračanica | 429 | 3 | - | - | 28 | 2 | 2 | 231 | 18 | 12 | 24 | 5 | 7 | 16 | 16 | 65 | - | - |
| Gradačac | 435 | 1 | - | - | 17 | 2 | 2 | 223 | 37 | 20 | 25 | 13 | 9 | 21 | 5 | 60 | - | - |
| Kalesija | 259 | 1 | - | - | 14 | 2 | 7 | 109 | 14 | 17 | 15 | 8 | 6 | 19 | 9 | 38 | - | - |
| Kladanj | 120 | 3 | - | - | 5 | 1 | 5 | 38 | 6 | 6 | 6 | 3 | 8 | 9 | 3 | 27 | - | - |
| Lukavac | 348 | - | - | 1 | 17 | 5 | 7 | 142 | 14 | 26 | 24 | 7 | 11 | 30 | 37 | 63 | - | - |

26-1 REGISTRIRANI POSLOVNI SUBJEKTI PO DJELATNOSTI, stanje 31.12.2007. (nastavak)
BUSINESS ENTITIES ACCORDING TO ACTIVITY, as of December 31, 2007 (continued)

| Općina Municipality | Ukupno Total | Područja djelatnosti Section of economic activities | | | | | | | | | | | | | | | | |
|--|-----------------|--|---|----|-----|----|-----|-------|-------|-----|-----|-----|-----|-----|-----|-------|---|---|
| | | A | B | C | D | E | F | G | H | I | J | K | L | M | N | O | P | Q |
| Sapna | 76 | - | - | - | 5 | 2 | 2 | 32 | 3 | 5 | 3 | 2 | 7 | 5 | 1 | 9 | - | - |
| Srebrenik | 374 | 2 | - | 2 | 16 | 1 | 6 | 164 | 26 | 23 | 20 | 13 | 11 | 19 | 10 | 61 | - | - |
| Teočak | 39 | - | - | - | - | 1 | 2 | 4 | - | 6 | 1 | 1 | 5 | 3 | 1 | 15 | - | - |
| Tuzla | 1.719 | 5 | - | 6 | 79 | 4 | 24 | 831 | 96 | 92 | 53 | 68 | 30 | 47 | 62 | 317 | - | 5 |
| Živinice | 360 | 1 | - | 6 | 15 | 2 | 8 | 151 | 19 | 20 | 23 | 10 | 9 | 14 | 19 | 63 | - | - |
| Obrt Crafts | | | | | | | | | | | | | | | | | | |
| Ukupno/Total | 9.015 | 259 | 3 | 1 | 928 | - | 401 | 3.431 | 1.412 | 949 | 4 | 819 | - | 108 | 123 | 576 | 1 | - |
| Banovići | 479 | 7 | - | - | 37 | - | 12 | 145 | 80 | 119 | 1 | 36 | - | 9 | 4 | 29 | - | - |
| Čelić | 180 | 1 | - | - | 12 | - | 23 | 85 | 27 | 10 | - | 10 | - | 1 | - | 11 | - | - |
| Doboj-istok | 166 | 1 | - | - | 27 | - | 14 | 66 | 30 | 6 | - | 9 | - | 3 | 1 | 9 | - | - |
| Gračanica | 944 | 17 | - | - | 128 | - | 74 | 361 | 150 | 46 | 1 | 83 | - | 13 | 14 | 57 | - | - |
| Gradačac | 887 | 13 | - | - | 94 | - | 48 | 393 | 147 | 48 | - | 69 | - | 9 | 11 | 55 | - | - |
| Kalesija | 412 | 10 | - | - | 51 | - | 21 | 196 | 49 | 48 | - | 16 | - | 3 | 4 | 14 | - | - |
| Kladanj | 324 | 19 | 2 | - | 37 | - | 10 | 96 | 70 | 35 | - | 33 | - | 4 | 3 | 15 | - | - |
| Lukavac | 1.092 | 65 | - | - | 147 | - | 28 | 426 | 194 | 58 | - | 86 | - | 21 | 5 | 62 | - | - |
| Sapna | 91 | - | - | - | 2 | - | 3 | 40 | 15 | 24 | - | 1 | - | 1 | 1 | 4 | - | - |
| Srebrenik | 542 | 3 | 1 | - | 49 | - | 32 | 223 | 99 | 48 | - | 34 | - | 6 | 9 | 38 | - | - |
| Teočak | 138 | 11 | - | - | 23 | - | 3 | 62 | 19 | 8 | - | 3 | - | - | 1 | 8 | - | - |
| Tuzla | 2.777 | 20 | - | - | 231 | - | 96 | 958 | 392 | 407 | 2 | 370 | - | 26 | 60 | 214 | 1 | - |
| Živinice | 936 | 92 | - | - | 82 | - | 33 | 363 | 126 | 98 | - | 70 | - | 10 | 10 | 52 | - | - |
| ZENIČKO - DOBOJSKI KANTON | | | | | | | | | | | | | | | | | | |
| Pravne osobe Legal entity | | | | | | | | | | | | | | | | | | |
| Ukupno/Total | 4.689 | 84 | 3 | 22 | 689 | 17 | 312 | 1.220 | 84 | 281 | 21 | 259 | 377 | 143 | 155 | 1.022 | - | - |
| Breza | 185 | 1 | - | 3 | 33 | 2 | 10 | 39 | 6 | 11 | - | 5 | 16 | 7 | 10 | 42 | - | - |
| Doboj-jug | 104 | 2 | - | 1 | 15 | 1 | 11 | 31 | 3 | 7 | - | 4 | 4 | 2 | 3 | 20 | - | - |
| Kakanj | 377 | 9 | - | 4 | 51 | 2 | 19 | 76 | 6 | 33 | 1 | 16 | 45 | 13 | 7 | 95 | - | - |
| Maglaj | 245 | 5 | - | 1 | 29 | 1 | 18 | 44 | 5 | 20 | - | 4 | 24 | 10 | 11 | 73 | - | - |
| Olovo | 147 | 13 | 1 | - | 37 | 1 | 2 | 22 | 4 | 8 | - | 5 | 18 | 4 | 7 | 25 | - | - |
| Tešanj | 617 | 12 | - | 1 | 119 | 2 | 58 | 192 | 9 | 47 | - | 30 | 28 | 18 | 14 | 87 | - | - |
| Usora | 118 | 1 | - | - | 13 | 1 | 9 | 34 | 2 | 7 | - | 3 | 12 | 3 | 7 | 26 | - | - |
| Vareš | 132 | 4 | 1 | 6 | 21 | 1 | 3 | 9 | 1 | 4 | - | 5 | 31 | 5 | 7 | 34 | - | - |
| Visoko | 599 | 9 | - | - | 117 | 1 | 24 | 189 | 9 | 47 | 6 | 36 | 30 | 15 | 11 | 105 | - | - |
| Zavidovići | 330 | 10 | - | 2 | 35 | 1 | 38 | 81 | 7 | 11 | 2 | 18 | 26 | 12 | 13 | 74 | - | - |
| Zenica | 1.461 | 9 | - | 3 | 161 | 2 | 88 | 411 | 28 | 55 | 10 | 121 | 98 | 45 | 56 | 374 | - | - |
| Žepče | 374 | 9 | 1 | 1 | 58 | 2 | 32 | 92 | 4 | 31 | 2 | 12 | 45 | 9 | 9 | 67 | - | - |
| Jedinice u sastavu Parts of legal entity | | | | | | | | | | | | | | | | | | |
| Ukupno/Total | 2.845 | 20 | 1 | 1 | 150 | 18 | 27 | 1.209 | 133 | 117 | 188 | 75 | 111 | 162 | 71 | 562 | - | - |
| Breza | 120 | - | - | - | 4 | 1 | 1 | 50 | 11 | 3 | 8 | 2 | 5 | 6 | 4 | 25 | - | - |
| Doboj-jug | 59 | - | - | - | 5 | 1 | - | 23 | 1 | 1 | 5 | 1 | 5 | 1 | 1 | 15 | - | - |
| Kakanj | 213 | 1 | - | 1 | 3 | 2 | 2 | 95 | 4 | 12 | 18 | 2 | 7 | 23 | 1 | 42 | - | - |
| Maglaj | 148 | 2 | - | - | 4 | 2 | 1 | 56 | 3 | 4 | 15 | 6 | 7 | 13 | 6 | 29 | - | - |

KANTONI
CANTONS

26-1 REGISTRIRANI POSLOVNI SUBJEKTI PO DJELATNOSTI, stanje 31.12.2007. (nastavak)
BUSINESS ENTITIES ACCORDING TO ACTIVITY, as of December 31, 2007 (continued)

| Općina Municipality | Ukupno Total | Područja djelatnosti Section of economic activities | | | | | | | | | | | | | | | | |
|--|-----------------|--|---|---|-----|---|-----|-------|-------|-------|----|-----|----|----|----|-----|---|---|
| | | A | B | C | D | E | F | G | H | I | J | K | L | M | N | O | P | Q |
| Olovo | 80 | 4 | - | - | 4 | 1 | 1 | 17 | 2 | 6 | 6 | 2 | 5 | 8 | - | 24 | - | - |
| Tešanj | 260 | 1 | - | - | 12 | 1 | - | 118 | 7 | 7 | 26 | 7 | 8 | 12 | 2 | 59 | - | - |
| Usora | 53 | - | - | - | - | 1 | 1 | 14 | 4 | 2 | 6 | 4 | 8 | 3 | 1 | 9 | - | - |
| Vareš | 98 | 1 | - | - | 4 | 2 | - | 29 | 3 | 4 | 8 | 2 | 7 | 14 | 1 | 23 | - | - |
| Visoko | 344 | 3 | - | - | 23 | 1 | 1 | 174 | 11 | 13 | 23 | 8 | 16 | 9 | 1 | 61 | - | - |
| Zavidovići | 228 | 1 | 1 | - | 14 | 2 | 2 | 95 | 13 | 10 | 11 | 5 | 7 | 14 | 9 | 44 | - | - |
| Zenica | 1.000 | 4 | - | - | 61 | 2 | 11 | 434 | 57 | 41 | 46 | 29 | 26 | 44 | 44 | 201 | - | - |
| Žepče | 242 | 3 | - | - | 16 | 2 | 7 | 104 | 17 | 14 | 16 | 7 | 10 | 15 | 1 | 30 | - | - |
| Obrt Crafts | | | | | | | | | | | | | | | | | | |
| Ukupno/Total | 7.686 | 264 | 6 | 2 | 938 | - | 291 | 2.807 | 1.258 | 1.066 | 2 | 471 | - | 73 | 59 | 449 | - | - |
| Breza | 256 | 6 | 1 | - | 30 | - | 9 | 89 | 50 | 32 | - | 22 | - | 1 | 2 | 14 | - | - |
| Doboj-jug | 149 | 2 | - | - | 21 | - | 17 | 42 | 16 | 37 | - | 6 | - | 1 | 2 | 5 | - | - |
| Kakanj | 749 | 23 | 1 | - | 62 | - | 21 | 281 | 115 | 175 | - | 35 | - | 7 | 3 | 26 | - | - |
| Maglaj | 392 | 12 | - | - | 46 | - | 12 | 162 | 68 | 35 | - | 29 | - | 2 | 3 | 23 | - | - |
| Olovo | 161 | 7 | - | - | 11 | - | 2 | 65 | 29 | 21 | - | 7 | - | 2 | 1 | 16 | - | - |
| Tešanj | 1.018 | 11 | - | - | 130 | - | 50 | 383 | 147 | 190 | - | 48 | - | 4 | 10 | 45 | - | - |
| Usora | 106 | 3 | - | - | 15 | - | 8 | 34 | 24 | 9 | - | 7 | - | 2 | - | 4 | - | - |
| Vareš | 216 | 9 | - | - | 17 | - | 7 | 91 | 51 | 15 | - | 6 | - | 3 | - | 17 | - | - |
| Visoko | 1.414 | 59 | - | - | 269 | - | 55 | 463 | 210 | 206 | 1 | 70 | - | 7 | 6 | 68 | - | - |
| Zavidovići | 507 | 19 | 1 | 1 | 49 | - | 28 | 206 | 84 | 39 | - | 22 | - | 11 | 7 | 40 | - | - |
| Zenica | 2.238 | 92 | 3 | 1 | 239 | - | 61 | 805 | 383 | 267 | 1 | 192 | - | 24 | 19 | 151 | - | - |
| Žepče | 480 | 21 | - | - | 49 | - | 21 | 186 | 81 | 40 | - | 27 | - | 9 | 6 | 40 | - | - |
| BOSANSKO - PODRINJSKI KANTON | | | | | | | | | | | | | | | | | | |
| Pravne osobe Legal entity | | | | | | | | | | | | | | | | | | |
| Ukupno/Total | 440 | 8 | - | 1 | 54 | 2 | 17 | 88 | 23 | 18 | 1 | 21 | 31 | 19 | 25 | 132 | - | - |
| Foča | 34 | 1 | - | - | 3 | - | 1 | 4 | 1 | - | - | 1 | 2 | 2 | 2 | 17 | - | - |
| Goražde | 378 | 5 | - | 1 | 47 | 2 | 16 | 84 | 22 | 18 | 1 | 20 | 27 | 14 | 20 | 101 | - | - |
| Pale | 28 | 2 | - | - | 4 | - | - | - | - | - | - | - | 2 | 3 | 3 | 14 | - | - |
| Jedinice u sastavu Parts of legal entity | | | | | | | | | | | | | | | | | | |
| Ukupno/Total | 375 | 2 | - | - | 16 | 2 | 7 | 140 | 21 | 29 | 18 | 7 | 18 | 11 | 10 | 94 | - | - |
| Foča | 20 | - | - | - | 2 | - | - | 8 | 1 | 1 | - | - | 1 | 1 | - | 6 | - | - |
| Goražde | 341 | 1 | - | - | 13 | 1 | 7 | 131 | 20 | 26 | 18 | 7 | 16 | 10 | 9 | 82 | - | - |
| Pale | 14 | 1 | - | - | 1 | 1 | - | 1 | - | 2 | - | - | 1 | - | 1 | 6 | - | - |
| Obrt Crafts | | | | | | | | | | | | | | | | | | |
| Ukupno/Total | 544 | 22 | - | - | 59 | - | 14 | 165 | 113 | 85 | - | 42 | - | 6 | 4 | 34 | - | - |
| Foča | 27 | 1 | - | - | 4 | - | - | 7 | 9 | 4 | - | 1 | - | - | - | 1 | - | - |
| Goražde | 502 | 20 | - | - | 55 | - | 14 | 151 | 98 | 80 | - | 41 | - | 6 | 4 | 33 | - | - |
| Pale | 15 | 1 | - | - | - | - | - | 7 | 6 | 1 | - | - | - | - | - | - | - | - |

26-1 REGISTRIRANI POSLOVNI SUBJEKTI PO DJELATNOSTI, stanje 31.12.2007. (nastavak)
BUSINESS ENTITIES ACCORDING TO ACTIVITY, as of December 31, 2007 (continued)

| Općina Municipality | Ukupno Total | Područja djelatnosti Section of economic activities | | | | | | | | | | | | | | | | |
|--|-----------------|--|---|----|-----|----|-----|-------|-------|-----|-----|-----|-----|-----|-----|-----|---|---|
| | | A | B | C | D | E | F | G | H | I | J | K | L | M | N | O | P | Q |
| SREDNJOBOSANSKI KANTON | | | | | | | | | | | | | | | | | | |
| Pravne osobe Legal entity | | | | | | | | | | | | | | | | | | |
| Ukupno/Total | 3.449 | 93 | 5 | 22 | 580 | 26 | 141 | 928 | 53 | 214 | 8 | 118 | 236 | 126 | 144 | 755 | - | - |
| Bugojno | 441 | 11 | 1 | 1 | 86 | 4 | 16 | 123 | 11 | 22 | - | 21 | 35 | 15 | 18 | 77 | - | - |
| Busovača | 218 | 3 | - | - | 34 | 3 | 14 | 55 | 3 | 15 | - | 5 | 20 | 5 | 10 | 51 | - | - |
| Dobretići | 15 | 1 | 1 | - | 3 | 1 | - | - | - | 1 | - | - | 1 | - | 2 | 5 | - | - |
| Donji Vakuf | 154 | 6 | - | 1 | 27 | 1 | 5 | 24 | 5 | 5 | - | 5 | 19 | 6 | 6 | 44 | - | - |
| Fojnica | 140 | 9 | - | 3 | 24 | 1 | 4 | 30 | 1 | 6 | - | 5 | 5 | 5 | 11 | 36 | - | - |
| Gornji Vakuf- Uskoplje | 170 | 7 | 1 | 3 | 35 | 1 | 5 | 42 | - | 12 | - | 1 | 6 | 8 | 6 | 43 | - | - |
| Jajce | 281 | 7 | - | 4 | 47 | 2 | 16 | 48 | 7 | 26 | - | 7 | 33 | 9 | 11 | 64 | - | - |
| Kiseljak | 437 | 9 | 1 | 1 | 54 | 1 | 20 | 190 | 4 | 25 | 1 | 13 | 12 | 13 | 12 | 81 | - | - |
| Kreševo | 123 | 5 | - | 1 | 40 | 2 | 1 | 26 | - | 8 | - | 5 | 2 | 4 | 5 | 24 | - | - |
| N. Travnik | 307 | 12 | - | 3 | 56 | 2 | 9 | 77 | 4 | 13 | - | 10 | 23 | 16 | 16 | 66 | - | - |
| Travnik | 702 | 17 | 1 | 2 | 104 | 4 | 31 | 142 | 15 | 43 | 4 | 32 | 56 | 32 | 32 | 187 | - | - |
| Vitez | 461 | 6 | - | 3 | 70 | 4 | 20 | 171 | 3 | 38 | 3 | 14 | 24 | 13 | 15 | 77 | - | - |
| Jedinice u sastavu Parts of legal entity | | | | | | | | | | | | | | | | | | |
| Ukupno/Total | 1.467 | 13 | - | - | 52 | 24 | 7 | 433 | 34 | 88 | 171 | 30 | 94 | 47 | 12 | 462 | - | - |
| Bugojno | 195 | - | - | - | 6 | 1 | - | 73 | 4 | 6 | 25 | 4 | 10 | 2 | 2 | 62 | - | - |
| Busovača | 92 | 1 | - | - | 2 | 3 | - | 23 | 3 | 4 | 10 | 1 | 11 | 7 | - | 27 | - | - |
| Dobretići | 11 | 1 | - | - | 2 | 1 | - | 1 | - | 1 | - | 1 | - | 2 | - | 2 | - | - |
| Donji Vakuf | 80 | 1 | - | - | 1 | 1 | - | 22 | 2 | 5 | 9 | 1 | 3 | - | 1 | 34 | - | - |
| Fojnica | 56 | - | - | - | 2 | 2 | - | 10 | - | 2 | 8 | 1 | 7 | - | 1 | 23 | - | - |
| Gornji Vakuf- Uskoplje | 82 | 2 | - | - | 3 | 2 | - | 20 | - | 6 | 15 | 1 | 3 | - | 1 | 29 | - | - |
| Jajce | 131 | 2 | - | - | 3 | 3 | - | 41 | 4 | 4 | 14 | 2 | 10 | 18 | 1 | 29 | - | - |
| Kiseljak | 124 | 1 | - | - | 11 | 1 | 1 | 34 | 1 | 14 | 12 | 2 | 8 | 4 | - | 35 | - | - |
| Kreševo | 36 | 1 | - | - | 1 | 1 | - | 4 | - | 3 | 5 | 1 | 5 | - | - | 15 | - | - |
| N. Travnik | 128 | 1 | - | - | 5 | 4 | 2 | 34 | 2 | 8 | 13 | 2 | 9 | - | 1 | 47 | - | - |
| Travnik | 371 | 1 | - | - | 13 | 3 | 3 | 119 | 14 | 24 | 39 | 7 | 18 | 8 | 4 | 118 | - | - |
| Vitez | 161 | 2 | - | - | 3 | 2 | 1 | 52 | 4 | 11 | 21 | 7 | 10 | 6 | 1 | 41 | - | - |
| Obrt Crafts | | | | | | | | | | | | | | | | | | |
| Ukupno/Total | 6.624 | 585 | 3 | - | 743 | - | 185 | 2.276 | 1.665 | 342 | 3 | 306 | - | 55 | 64 | 393 | 4 | - |
| Bugojno | 863 | 43 | - | - | 99 | - | 17 | 317 | 210 | 54 | - | 48 | - | 11 | 10 | 53 | 1 | - |
| Busovača | 500 | 50 | 1 | - | 58 | - | 10 | 175 | 134 | 20 | - | 21 | - | 4 | 1 | 26 | - | - |
| Dobretići | 7 | 4 | - | - | - | - | - | - | 3 | - | - | - | - | - | - | - | - | - |
| Donji Vakuf | 430 | 70 | - | - | 47 | - | 13 | 133 | 111 | 16 | - | 20 | - | 1 | 1 | 17 | 1 | - |
| Fojnica | 370 | 73 | - | - | 33 | - | 2 | 136 | 74 | 20 | - | 15 | - | 2 | 1 | 14 | - | - |
| Gornji Vakuf- Uskoplje | 536 | 41 | - | - | 63 | - | 22 | 186 | 149 | 20 | - | 15 | - | 7 | 3 | 30 | - | - |
| Jajce | 492 | 33 | - | - | 39 | - | 24 | 170 | 123 | 30 | - | 32 | - | 7 | 6 | 28 | - | - |
| Kiseljak | 801 | 93 | - | - | 82 | - | 22 | 283 | 173 | 58 | - | 36 | - | 5 | 11 | 37 | 1 | - |
| Kreševo | 213 | 17 | - | - | 39 | - | 15 | 62 | 36 | 22 | - | 5 | - | - | - | 17 | - | - |

KANTONI
CANTONS

26-1 REGISTRIRANI POSLOVNI SUBJEKTI PO DJELATNOSTI, stanje 31.12.2007. (nastavak)
BUSINESS ENTITIES ACCORDING TO ACTIVITY, as of December 31, 2007 (continued)

| Općina Municipality | Ukupno Total | Područja djelatnosti Section of economic activities | | | | | | | | | | | | | | | | |
|------------------------|-----------------|--|---|---|----|---|----|-----|-----|----|---|----|---|---|----|----|---|---|
| | | A | B | C | D | E | F | G | H | I | J | K | L | M | N | O | P | Q |
| N. Travnik | 468 | 31 | - | - | 98 | - | 6 | 138 | 112 | 7 | 2 | 27 | - | 5 | 3 | 39 | - | - |
| Travnik | 1.183 | 80 | 1 | - | 90 | - | 20 | 407 | 341 | 73 | 1 | 62 | - | 9 | 24 | 75 | - | - |
| Vitez | 761 | 50 | 1 | - | 95 | - | 34 | 269 | 199 | 22 | - | 25 | - | 4 | 4 | 57 | 1 | - |

HERCEGOVAČKO - NERETVANSKI KANTON

Pravne osobe

Legal entity

| | | | | | | | | | | | | | | | | | | |
|--------------|-------|-----|----|----|-----|----|-----|-------|-----|-----|----|-----|-----|-----|-----|-----|---|---|
| Ukupno/Total | 4.592 | 113 | 11 | 38 | 556 | 17 | 295 | 1.368 | 104 | 243 | 28 | 375 | 130 | 122 | 198 | 993 | 1 | - |
| Čapljina | 408 | 17 | - | 8 | 41 | 1 | 11 | 143 | 5 | 27 | 1 | 19 | 31 | 5 | 11 | 88 | - | - |
| Čitluk | 586 | 12 | - | 4 | 92 | 1 | 29 | 209 | 19 | 63 | 2 | 46 | 18 | 7 | 21 | 62 | - | - |
| Jablanica | 135 | 3 | - | 1 | 20 | 1 | 6 | 23 | 5 | 10 | - | 6 | 5 | 4 | 9 | 42 | - | - |
| Konjic | 340 | 13 | 3 | 4 | 41 | 3 | 25 | 85 | 8 | 26 | - | 13 | 5 | 12 | 17 | 85 | - | - |
| Grad Mostar | 2.612 | 45 | 3 | 16 | 299 | 5 | 197 | 795 | 50 | 100 | 24 | 273 | 57 | 78 | 108 | 562 | - | - |
| Neum | 124 | 1 | 2 | - | 18 | 1 | 7 | 30 | 11 | 4 | - | 11 | 3 | 2 | 4 | 30 | - | - |
| Prozor | 187 | 13 | 3 | - | 17 | 3 | 10 | 52 | 4 | 8 | - | 2 | 4 | 8 | 16 | 47 | - | - |
| Ravno | 29 | 1 | - | 3 | 1 | 1 | 2 | 2 | 1 | 1 | - | - | 3 | 1 | 3 | 10 | - | - |
| Stolac | 171 | 8 | - | 2 | 27 | 1 | 8 | 29 | 1 | 4 | 1 | 5 | 4 | 5 | 9 | 67 | - | - |

Jedinice u sastavu

Parts of legal entity

| | | | | | | | | | | | | | | | | | | |
|--------------|-------|---|---|---|----|----|---|-----|----|----|-----|----|----|----|----|-----|---|---|
| Ukupno/Total | 1.734 | 7 | 2 | 1 | 34 | 23 | 9 | 716 | 63 | 96 | 127 | 55 | 67 | 63 | 18 | 446 | - | 7 |
| Čapljina | 180 | 1 | - | 1 | 3 | 2 | - | 72 | 9 | 17 | 13 | 7 | 8 | 13 | 1 | 33 | - | - |
| Čitluk | 164 | - | - | - | - | 1 | - | 97 | 11 | 8 | 11 | 4 | 3 | - | 1 | 28 | - | - |
| Jablanica | 85 | 1 | - | - | 2 | 3 | 1 | 15 | 2 | 7 | 8 | 3 | 6 | 5 | 2 | 30 | - | - |
| Konjic | 184 | - | - | - | 7 | 1 | 2 | 49 | 6 | 10 | 18 | 3 | 5 | 25 | 2 | 56 | - | - |
| Grad Mostar | 958 | 1 | 2 | - | 21 | 11 | 6 | 449 | 30 | 42 | 58 | 32 | 30 | 10 | 10 | 249 | - | 7 |
| Neum | 45 | - | - | - | 1 | 1 | - | 12 | 4 | 2 | 5 | 1 | 8 | - | - | 11 | - | - |
| Prozor | 59 | 3 | - | - | - | 2 | - | 7 | - | 7 | 7 | 2 | 2 | 10 | 1 | 18 | - | - |
| Ravno | 9 | 1 | - | - | - | 1 | - | - | - | 1 | - | 1 | 3 | - | - | 2 | - | - |
| Stolac | 50 | - | - | - | - | 1 | - | 15 | 1 | 2 | 7 | 2 | 2 | - | 1 | 19 | - | - |

Obrt

Crafts

| | | | | | | | | | | | | | | | | | | |
|--------------|-------|----|----|---|-----|---|-----|-------|-------|-----|---|-----|---|----|----|-----|---|---|
| Ukupno/Total | 5.487 | 75 | 11 | 4 | 466 | - | 230 | 2.129 | 1.281 | 348 | 3 | 390 | - | 61 | 82 | 407 | - | - |
| Čapljina | 626 | 11 | - | - | 56 | - | 18 | 278 | 155 | 22 | 2 | 26 | - | 3 | 9 | 46 | - | - |
| Čitluk | 523 | 6 | - | - | 67 | - | 14 | 187 | 109 | 85 | - | 13 | - | 8 | 7 | 27 | - | - |
| Jablanica | 352 | 6 | 4 | 1 | 34 | - | 33 | 116 | 92 | 10 | - | 19 | - | 5 | 3 | 29 | - | - |
| Konjic | 484 | 20 | 1 | - | 42 | - | 26 | 186 | 95 | 38 | - | 32 | - | 7 | 5 | 32 | - | - |
| Grad Mostar | 2.722 | 20 | 5 | 3 | 218 | - | 104 | 1.002 | 623 | 175 | 1 | 264 | - | 29 | 54 | 224 | - | - |
| Neum | 210 | - | - | - | 11 | - | 12 | 92 | 72 | 1 | - | 9 | - | 2 | 1 | 10 | - | - |
| Prozor | 280 | 5 | 1 | - | 23 | - | 18 | 125 | 60 | 11 | - | 11 | - | 3 | 2 | 21 | - | - |
| Ravno | 18 | 7 | - | - | - | - | 2 | 4 | 3 | - | - | 2 | - | - | - | - | - | - |
| Stolac | 272 | - | - | - | 15 | - | 3 | 139 | 72 | 6 | - | 14 | - | 4 | 1 | 18 | - | - |

ZAPADNO - HERCEGOVAČKI KANTON

Pravne osobe

Legal entity

| | | | | | | | | | | | | | | | | | | |
|--------------|-------|----|---|----|-----|---|-----|-----|----|-----|---|-----|-----|----|----|-----|---|---|
| Ukupno/Total | 2.174 | 56 | 3 | 19 | 326 | 7 | 135 | 812 | 17 | 112 | 4 | 140 | 102 | 35 | 35 | 371 | - | - |
|--------------|-------|----|---|----|-----|---|-----|-----|----|-----|---|-----|-----|----|----|-----|---|---|

26-1 REGISTRIRANI POSLOVNI SUBJEKTI PO DJELATNOSTI, stanje 31.12.2007. (nastavak)
BUSINESS ENTITIES ACCORDING TO ACTIVITY, as of December 31, 2007 (continued)

| Općina Municipality | Ukupno Total | Područja djelatnosti Section of economic activities | | | | | | | | | | | | | | | | |
|--|-----------------|--|---|---|-----|----|-----|-------|-----|-----|-----|-------|-----|-----|-----|-------|---|----|
| | | A | B | C | D | E | F | G | H | I | J | K | L | M | N | O | P | Q |
| Grude | 360 | 4 | - | 3 | 48 | 1 | 14 | 153 | 3 | 15 | - | 27 | 23 | 7 | 8 | 54 | - | - |
| Ljubuški | 569 | 17 | 3 | 2 | 74 | 3 | 36 | 205 | 3 | 32 | 3 | 33 | 18 | 7 | 8 | 125 | - | - |
| Posušje | 499 | 25 | - | 9 | 71 | 1 | 39 | 202 | 4 | 25 | - | 21 | 20 | 8 | 8 | 66 | - | - |
| Široki Brijeg | 746 | 10 | - | 5 | 133 | 2 | 46 | 252 | 7 | 40 | 1 | 59 | 41 | 13 | 11 | 126 | - | - |
| Jedinice u sastavu Parts of legal entity | | | | | | | | | | | | | | | | | | |
| Ukupno/Total | 441 | 5 | - | - | 8 | 4 | 1 | 121 | 3 | 44 | 34 | 13 | 17 | 54 | 5 | 132 | - | - |
| Grude | 110 | - | - | - | 1 | 1 | 1 | 19 | - | 34 | 8 | 5 | 5 | 11 | - | 25 | - | - |
| Ljubuški | 119 | 2 | - | - | 2 | 1 | - | 52 | 2 | 4 | 6 | 6 | 5 | 8 | 2 | 29 | - | - |
| Posušje | 78 | 2 | - | - | 2 | 1 | - | 16 | 1 | 2 | 8 | 1 | 3 | 11 | 2 | 29 | - | - |
| Široki Brijeg | 134 | 1 | - | - | 3 | 1 | - | 34 | - | 4 | 12 | 1 | 4 | 24 | 1 | 49 | - | - |
| Obrt Crafts | | | | | | | | | | | | | | | | | | |
| Ukupno/Total | 1.969 | 23 | - | 1 | 184 | 1 | 127 | 785 | 497 | 74 | 1 | 88 | - | 26 | 37 | 125 | - | - |
| Grude | 410 | 1 | - | - | 29 | - | 21 | 208 | 88 | 11 | - | 14 | - | 3 | 5 | 30 | - | - |
| Ljubuški | 563 | 11 | - | 1 | 70 | - | 28 | 224 | 127 | 21 | - | 22 | - | 5 | 12 | 42 | - | - |
| Posušje | 400 | 2 | - | - | 23 | - | 33 | 154 | 125 | 14 | 1 | 15 | - | 7 | 5 | 21 | - | - |
| Široki Brijeg | 596 | 9 | - | - | 62 | 1 | 45 | 199 | 157 | 28 | - | 37 | - | 11 | 15 | 32 | - | - |
| KANTON SARAJEVO | | | | | | | | | | | | | | | | | | |
| Pravne osobe Legal entity | | | | | | | | | | | | | | | | | | |
| Ukupno/Total | 10.203 | 63 | - | 8 | 992 | 17 | 561 | 3.196 | 219 | 413 | 156 | 1.644 | 307 | 214 | 238 | 2.144 | - | 31 |
| Centar | 3.239 | 10 | - | 2 | 207 | 3 | 110 | 797 | 71 | 78 | 81 | 692 | 135 | 61 | 84 | 891 | - | 17 |
| Hadžići | 241 | 11 | - | - | 47 | 1 | 12 | 61 | 3 | 14 | 1 | 17 | 19 | 7 | 5 | 43 | - | - |
| Ilidža | 1.371 | 13 | - | 4 | 206 | 1 | 108 | 560 | 24 | 86 | 3 | 134 | 23 | 19 | 17 | 173 | - | - |
| Ilijaš | 193 | 4 | - | - | 38 | 1 | 11 | 41 | 2 | 13 | 1 | 10 | 20 | 8 | 5 | 39 | - | - |
| Novi Grad | 1.583 | 6 | - | 1 | 167 | 2 | 117 | 642 | 20 | 106 | 16 | 173 | 35 | 24 | 29 | 242 | - | 3 |
| N. Sarajevo | 2.166 | 7 | - | - | 184 | 6 | 141 | 711 | 49 | 73 | 39 | 433 | 29 | 55 | 56 | 378 | - | 5 |
| Stari Grad | 1.087 | 5 | - | - | 100 | 2 | 47 | 271 | 44 | 34 | 15 | 168 | 30 | 28 | 33 | 304 | - | 6 |
| Trnovo | 28 | 2 | - | - | - | - | - | 1 | 1 | - | - | - | 6 | 1 | 3 | 14 | - | - |
| Vogošća | 295 | 5 | - | 1 | 43 | 1 | 15 | 112 | 5 | 9 | - | 17 | 10 | 11 | 6 | 60 | - | - |
| Jedinice u sastavu Parts of legal entity | | | | | | | | | | | | | | | | | | |
| Ukupno/Total | 4.887 | 21 | - | 2 | 224 | 32 | 47 | 2.606 | 272 | 187 | 174 | 175 | 137 | 75 | 119 | 816 | - | - |
| Centar | 1.106 | 4 | - | - | 40 | 7 | 13 | 523 | 74 | 34 | 64 | 56 | 32 | 18 | 27 | 214 | - | - |
| Hadžići | 185 | 4 | - | - | 5 | - | - | 90 | 13 | 6 | 6 | 2 | 13 | 8 | 7 | 31 | - | - |
| Ilidža | 778 | 3 | - | 1 | 42 | 6 | 15 | 477 | 31 | 26 | 26 | 21 | 19 | 7 | 12 | 92 | - | - |
| Ilijaš | 146 | 2 | - | 1 | 11 | - | 1 | 52 | 11 | 10 | 4 | 8 | 9 | 8 | 5 | 24 | - | - |
| Novi Grad | 1.020 | 4 | - | - | 38 | 3 | 8 | 605 | 43 | 57 | 21 | 33 | 13 | 6 | 23 | 166 | - | - |
| N. Sarajevo | 900 | 2 | - | - | 39 | 7 | 9 | 489 | 50 | 31 | 26 | 35 | 21 | 8 | 18 | 165 | - | - |
| Stari Grad | 505 | - | - | - | 32 | 7 | - | 262 | 28 | 14 | 20 | 11 | 17 | 18 | 14 | 82 | - | - |
| Trnovo | 21 | 1 | - | - | - | - | - | 1 | 3 | - | - | 1 | 1 | - | 6 | 8 | - | - |
| Vogošća | 226 | 1 | - | - | 17 | 2 | 1 | 107 | 19 | 9 | 7 | 8 | 12 | 2 | 7 | 34 | - | - |

KANTONI
CANTONS

26-1 REGISTRIRANI POSLOVNI SUBJEKTI PO DJELATNOSTI, stanje 31.12.2007. (nastavak)
BUSINESS ENTITIES ACCORDING TO ACTIVITY, as of December 31, 2007 (continued)

| Općina Municipality | Ukupno Total | Područja djelatnosti Section of economic activities | | | | | | | | | | | | | | | | |
|---|-----------------|--|----------|-----------|--------------|----------|------------|--------------|--------------|--------------|-----------|--------------|-----------|-----------|------------|------------|----------|----------|
| | | A | B | C | D | E | F | G | H | I | J | K | L | M | N | O | P | Q |
| Obrt Crafts | | | | | | | | | | | | | | | | | | |
| Ukupno/Total | 11.842 | 319 | 3 | - | 1.690 | - | 521 | 3.195 | 2.012 | 1.782 | 1 | 1.222 | - | 63 | 235 | 798 | 1 | - |
| Centar | 2.202 | 20 | 1 | - | 253 | - | 78 | 497 | 414 | 306 | - | 396 | - | 12 | 71 | 153 | 1 | - |
| Hadžići | 521 | 55 | - | - | 57 | - | 41 | 168 | 102 | 53 | - | 16 | - | 4 | - | 25 | - | - |
| Ilidža | 1.619 | 39 | - | - | 178 | - | 73 | 564 | 343 | 206 | - | 72 | - | 9 | 33 | 102 | - | - |
| Ilijaš | 346 | 60 | - | - | 33 | - | 15 | 109 | 70 | 29 | - | 12 | - | 2 | 1 | 15 | - | - |
| Novi Grad | 2.805 | 25 | - | - | 464 | - | 155 | 804 | 364 | 475 | 1 | 277 | - | 17 | 33 | 190 | - | - |
| N. Sarajevo | 1.820 | 12 | - | - | 206 | - | 53 | 455 | 359 | 246 | - | 260 | - | 9 | 59 | 161 | - | - |
| Stari Grad | 1.918 | 18 | - | - | 437 | - | 70 | 432 | 259 | 389 | - | 156 | - | 6 | 32 | 119 | - | - |
| Trnovo | 94 | 63 | 1 | - | 1 | - | 2 | 2 | 8 | 16 | - | 1 | - | - | - | - | - | - |
| Vogošća | 482 | 23 | 1 | - | 58 | - | 32 | 148 | 91 | 60 | - | 31 | - | 4 | 5 | 29 | - | - |
| KANTON 10 Pravne osobe Legal entity | | | | | | | | | | | | | | | | | | |
| Ukupno/Total | 1.451 | 91 | 1 | 13 | 224 | 9 | 108 | 394 | 40 | 67 | 1 | 62 | 43 | 29 | 36 | 333 | - | - |
| Bosansko | 39 | 2 | - | 3 | 8 | 1 | - | 5 | 3 | 2 | - | - | 2 | 1 | 2 | 10 | - | - |
| Grahovo | | | | | | | | | | | | | | | | | | |
| Drvar | 113 | 9 | - | 1 | 27 | 1 | 3 | 18 | 2 | 5 | - | 2 | 3 | 3 | 4 | 35 | - | - |
| Glamoč | 100 | 19 | - | - | 16 | 1 | 5 | 17 | 3 | 5 | - | - | 3 | 4 | 4 | 23 | - | - |
| Kupres | 112 | 21 | - | 1 | 16 | 2 | 3 | 17 | 2 | 10 | - | 2 | 3 | 3 | 4 | 28 | - | - |
| Livno | 580 | 18 | - | 3 | 79 | 2 | 46 | 168 | 18 | 23 | 1 | 37 | 23 | 11 | 13 | 138 | - | - |
| Tomislav-grad | 507 | 22 | 1 | 5 | 78 | 2 | 51 | 169 | 12 | 22 | - | 21 | 9 | 7 | 9 | 99 | - | - |
| Jedinice u sastavu Parts of legal entity | | | | | | | | | | | | | | | | | | |
| Ukupno/Total | 523 | 13 | - | 1 | 14 | 6 | 2 | 126 | 9 | 30 | 40 | 16 | 63 | 50 | 5 | 148 | - | - |
| Bosansko | 28 | 2 | - | - | 2 | 1 | - | 6 | 1 | 3 | 1 | 1 | 7 | - | - | 4 | - | - |
| Grahovo | | | | | | | | | | | | | | | | | | |
| Drvar | 44 | 1 | - | - | - | 1 | - | 14 | - | 2 | 6 | 1 | 5 | 1 | - | 13 | - | - |
| Glamoč | 35 | 1 | - | - | 3 | 1 | - | 6 | - | 2 | 2 | 1 | 7 | - | 1 | 11 | - | - |
| Kupres | 51 | 3 | - | - | 2 | 1 | - | 10 | 1 | 2 | 3 | 1 | 10 | 2 | 1 | 15 | - | - |
| Livno | 215 | 5 | - | 1 | 5 | 1 | 1 | 56 | 4 | 8 | 16 | 6 | 18 | 26 | 1 | 67 | - | - |
| Tomislavgrad | 150 | 1 | - | - | 2 | 1 | 1 | 34 | 3 | 13 | 12 | 6 | 16 | 21 | 2 | 38 | - | - |
| Obrt Crafts | | | | | | | | | | | | | | | | | | |
| Ukupno/Total | 1.822 | 284 | 5 | 1 | 99 | - | 53 | 595 | 495 | 81 | - | 61 | - | 26 | 16 | 106 | - | - |
| Bosansko | 67 | 30 | - | - | 4 | - | 4 | 14 | 13 | - | - | - | - | 1 | - | 1 | - | - |
| Grahovo | | | | | | | | | | | | | | | | | | |
| Drvar | 308 | 40 | 1 | 1 | 21 | - | 7 | 138 | 62 | 14 | - | 5 | - | 2 | - | 17 | - | - |
| Glamoč | 143 | 58 | - | - | 8 | - | 1 | 40 | 30 | - | - | 1 | - | 1 | 1 | 3 | - | - |
| Kupres | 129 | 26 | 1 | - | 3 | - | 5 | 25 | 40 | 11 | - | 6 | - | 3 | - | 9 | - | - |
| Livno | 610 | 63 | 2 | - | 25 | - | 14 | 198 | 191 | 25 | - | 30 | - | 9 | 10 | 43 | - | - |
| Tomislavgrad | 565 | 67 | 1 | - | 38 | - | 22 | 180 | 159 | 31 | - | 19 | - | 10 | 5 | 33 | - | - |

26-2 ŽENE KAO ODGOVORNE OSOBE ZA RUKOVODENJE, 2007.
WOMEN AS RESPONSIBLE PERSON, 2007

| Kantoni Cantons | Ukupno Total | Područja djelatnosti Section of economic activities | | | | | | | | | | | | | | | | |
|---|-----------------|--|-----------|------------|--------------|------------|--------------|---------------|--------------|--------------|--------------|--------------|--------------|--------------|--------------|--------------|----------|-----------|
| | | A | B | C | D | E | F | G | H | I | J | K | L | M | N | O | P | Q |
| Pravne osobe <i>Legal entity</i> | | | | | | | | | | | | | | | | | | |
| Ukupno/Total | 38.913 | 808 | 32 | 189 | 4.923 | 134 | 2.389 | 11.815 | 796 | 2.241 | 254 | 3.325 | 1.835 | 1.041 | 1.291 | 7.808 | 1 | 31 |
| Od ukupnog žene <i>Of these women</i> | 7.696 | 144 | 10 | 21 | 804 | 7 | 312 | 3.004 | 180 | 411 | 53 | 876 | 146 | 242 | 323 | 1.161 | - | 2 |
| Unsko-sanski | 868 | 28 | - | 5 | 85 | 1 | 37 | 387 | 32 | 46 | 4 | 74 | 7 | 23 | 46 | 93 | - | - |
| Posavski | 160 | 2 | 1 | - | 14 | 1 | 4 | 61 | 7 | 19 | - | 9 | 2 | 3 | 3 | 34 | - | - |
| Tuzlanski | 1.342 | 25 | 1 | 5 | 144 | - | 68 | 599 | 21 | 107 | 2 | 119 | 19 | 34 | 66 | 132 | - | - |
| Zeničko-dobojski | 803 | 11 | - | 2 | 106 | 3 | 59 | 268 | 19 | 40 | 6 | 70 | 17 | 30 | 28 | 144 | - | - |
| Bosansko-podrinjski | 82 | - | - | - | 9 | - | 4 | 18 | 3 | 1 | 1 | 10 | 4 | 4 | 6 | 22 | - | - |
| Srednjobosanski | 578 | 14 | 3 | 1 | 80 | 1 | 12 | 205 | 9 | 40 | 1 | 27 | 17 | 29 | 36 | 103 | - | - |
| Hercegovačko- -neretvanski | 928 | 27 | 3 | 5 | 102 | 1 | 28 | 363 | 26 | 53 | 4 | 90 | 9 | 39 | 50 | 128 | - | - |
| Zapadno-hercegovački | 353 | 8 | 2 | 1 | 51 | - | 14 | 174 | 4 | 19 | - | 32 | 4 | 9 | 11 | 24 | - | - |
| Kanton Sarajevo | 2.324 | 13 | - | - | 176 | - | 78 | 836 | 55 | 75 | 35 | 432 | 61 | 63 | 67 | 431 | - | 2 |
| Kanton 10 | 258 | 16 | - | 2 | 37 | - | 8 | 93 | 4 | 11 | - | 13 | 6 | 8 | 10 | 50 | - | - |
| Jedinice u sastavu <i>Parts of legal entity</i> | | | | | | | | | | | | | | | | | | |
| Ukupno/Total | 20.547 | 141 | 5 | 38 | 897 | 148 | 226 | 9.252 | 1.040 | 1.047 | 1.131 | 613 | 729 | 807 | 494 | 3.966 | - | 13 |
| Od ukupnog žene <i>Of these women</i> | 3.470 | 9 | - | 2 | 126 | 4 | 23 | 1.795 | 158 | 144 | 148 | 109 | 88 | 144 | 100 | 619 | - | 1 |
| Unsko-sanski | 571 | 1 | - | 1 | 19 | - | 2 | 349 | 41 | 31 | 8 | 17 | 2 | 20 | 6 | 74 | - | - |
| Posavski | 164 | - | - | 1 | 7 | 1 | 2 | 76 | 9 | 18 | 6 | 7 | - | 1 | 1 | 35 | - | - |
| Tuzlanski | 797 | 2 | - | - | 35 | - | 5 | 422 | 45 | 29 | 41 | 23 | 17 | 13 | 13 | 152 | - | - |
| Zeničko-dobojski | 377 | - | - | - | 16 | - | 2 | 168 | 9 | 9 | 24 | 11 | 24 | 28 | 3 | 83 | - | - |
| Bosansko-podrinjski | 50 | - | - | - | 3 | - | 2 | 15 | 2 | 1 | 3 | 2 | 3 | - | 1 | 18 | - | - |
| Srednjobosanski | 200 | - | - | - | 6 | 1 | - | 68 | 6 | 9 | 11 | 3 | 15 | 20 | 1 | 60 | - | - |
| Hercegovačko- -neretvanski | 261 | 2 | - | - | 4 | 2 | 1 | 148 | 6 | 9 | 21 | 7 | 5 | 8 | 3 | 44 | - | 1 |
| Zapadno-hercegovački | 67 | - | - | - | 2 | - | - | 23 | 2 | 13 | 6 | 3 | 1 | 1 | 4 | 12 | - | - |
| Kanton Sarajevo | 910 | 3 | - | - | 33 | - | 9 | 496 | 38 | 24 | 27 | 34 | 17 | 41 | 68 | 120 | - | - |
| Kanton 10 | 73 | 1 | - | - | 1 | - | - | 30 | - | 1 | 1 | 2 | 4 | 12 | - | 21 | - | - |
| Obrt <i>Crafts</i> | | | | | | | | | | | | | | | | | | |
| Ukupno/Total | 49.282 | 2.052 | 31 | 9 | 5.592 | 1 | 2.103 | 16.669 | 9.781 | 4.930 | 15 | 3.731 | 3 | 473 | 680 | 3.206 | 6 | - |
| Od ukupnog žene <i>Of these women</i> | 16.220 | 420 | 4 | 1 | 1.309 | - | 99 | 7.659 | 3.062 | 45 | 3 | 1.232 | 1 | 55 | 265 | 2.064 | 1 | - |
| Unsko-sanski | 1.149 | 38 | - | - | 79 | - | 6 | 447 | 263 | 3 | - | 101 | 1 | 8 | 12 | 191 | - | - |
| Posavski | 185 | 1 | - | - | 14 | - | 2 | 89 | 48 | - | - | 7 | - | - | 2 | 22 | - | - |
| Tuzlanski | 2.940 | 30 | 1 | - | 163 | - | 13 | 1.623 | 431 | 16 | - | 243 | - | 8 | 40 | 372 | - | - |
| Zeničko-dobojski | 2.352 | 44 | 1 | - | 194 | - | 11 | 1.244 | 397 | 4 | 1 | 142 | - | 11 | 24 | 279 | - | - |
| Bosansko-podrinjski | 129 | 5 | - | - | 10 | - | - | 55 | 31 | - | - | 11 | - | - | - | 17 | - | - |
| Srednjobosanski | 2.144 | 135 | - | - | 128 | - | 5 | 986 | 505 | 3 | 1 | 113 | - | 3 | 20 | 244 | 1 | - |
| Hercegovačko- -neretvanski | 2.174 | 8 | 1 | 1 | 103 | - | 17 | 1.135 | 433 | 6 | - | 133 | - | 8 | 31 | 298 | - | - |
| Zapadno-hercegovački | 718 | 5 | - | - | 37 | - | 2 | 371 | 193 | 2 | - | 19 | - | - | 15 | 74 | - | - |
| Kanton Sarajevo | 3.742 | 58 | 1 | - | 555 | - | 42 | 1.401 | 597 | 11 | 1 | 445 | - | 16 | 118 | 497 | - | - |
| Kanton 10 | 687 | 96 | - | - | 26 | - | 1 | 308 | 164 | - | - | 18 | - | 1 | 3 | 70 | - | - |

27-1 PRIRODNO KRETANJE STANOVNIŠTVA
VITAL STATISTICS

| | Godina Year | Živorodeni Livebirths | Umrli Deaths | Prirodni priraštaj Natural increase | Umrli dojenčad Infant deaths | | Zaključeni brakovi Marriages | Razvedeni brakovi Divorces | |
|-------------------------------|----------------|--------------------------|-----------------|--|---------------------------------|---|------------------------------------|-------------------------------|---|
| | | | | | ukupno total | na 1000 živorodjenih per 1000 livebirths | | ukupno total | na 1000 zaključenih per 1000 marriages |
| | | | | | | | | | |
| UKUPNO <i>TOTAL</i> | 1997 | 33.003 | 15.609 | 17.394 | 435 | 13,2 | 15.352 | 984 | 64,1 |
| | 1998 | 30.427 | 15.564 | 14.863 | 378 | 12,4 | 14.218 | 1.046 | 73,6 |
| | 1999 | 27.614 | 15.586 | 12.028 | 311 | 11,3 | 13.804 | 1.111 | 80,5 |
| | 2000 | 25.255 | 16.985 | 8.270 | 279 | 11,0 | 13.752 | 1.161 | 84,4 |
| | 2001 | 23.881 | 16.756 | 7.125 | 213 | 8,9 | 12.619 | 1.264 | 100,2 |
| | 2002 | 23.058 | 16.988 | 6.070 | 240 | 10,4 | 12.731 | 1.398 | 109,8 |
| | 2003 | 22.953 | 18.049 | 4.904 | 198 | 8,6 | 12.917 | 1.155 | 89,4 |
| | 2004 | 22.098 | 18.122 | 3.976 | 188 | 8,5 | 13.573 | 842 | 62,0 |
| | 2005 | 21.795 | 19.099 | 2.696 | 192 | 8,8 | 13.526 | 959 | 70,9 |
| 2006 | 21.503 | 18.497 | 3.006 | 203 | 9,4 | 12.924 | 924 | 71,5 | |
| 2007 | 21.628 | 19.280 | 2.348 | 190 | 8,8 | 14.704 | 1.023 | 69,6 | |
| UNSKO - SANSKI KANTON | | | | | | | | | |
| UKUPNO <i>TOTAL</i> | 1997 | 5.682 | 1.914 | 3.768 | 86 | 15,1 | 2.890 | 240 | 83,0 |
| | 1998 | 5.158 | 1.997 | 3.161 | 60 | 11,6 | 2.394 | 257 | 107,4 |
| | 1999 | 4.675 | 1.949 | 2.726 | 66 | 14,1 | 2.257 | 210 | 93,0 |
| | 2000 | 3.722 | 2.005 | 1.717 | 61 | 16,4 | 1.982 | 183 | 92,3 |
| | 2001 | 3.497 | 1.941 | 1.556 | 48 | 13,7 | 1.913 | 254 | 132,8 |
| | 2002 | 3.208 | 2.009 | 1.199 | 63 | 19,6 | 1.952 | 268 | 137,3 |
| | 2003 | 3.156 | 2.092 | 1.064 | 39 | 12,4 | 1.994 | 247 | 123,9 |
| | 2004 | 2.954 | 2.160 | 794 | 37 | 12,5 | 2.179 | 177 | 81,2 |
| | 2005 | 2.891 | 2.222 | 669 | 35 | 12,1 | 2.009 | 236 | 117,5 |
| 2006 | 2.790 | 2.099 | 691 | 34 | 12,2 | 2.035 | 182 | 89,4 | |
| 2007 | 2.841 | 2.156 | 685 | 37 | 13,0 | 2.159 | 214 | 99,1 | |
| Bihać | | | | | | | | | |
| 1997 | 1.191 | 417 | 774 | 19 | 16,0 | 573 | 28 | 48,9 | |
| 1998 | 926 | 442 | 484 | 20 | 21,6 | 482 | 19 | 39,4 | |
| 1999 | 841 | 431 | 410 | 12 | 14,3 | 405 | 19 | 46,9 | |
| 2000 | 783 | 417 | 366 | 20 | 25,5 | 382 | 19 | 49,7 | |
| 2001 | 788 | 417 | 371 | 18 | 22,8 | 394 | 16 | 40,6 | |
| 2002 | 632 | 464 | 168 | 22 | 34,8 | 455 | 56 | 123,1 | |
| 2003 | 664 | 468 | 196 | 12 | 18,1 | 376 | 39 | 103,7 | |
| 2004 | 569 | 465 | 104 | 10 | 17,6 | 373 | 21 | 56,3 | |
| 2005 | 606 | 493 | 113 | 10 | 16,5 | 394 | 39 | 99,0 | |
| 2006 | 588 | 478 | 110 | 10 | 17,0 | 399 | 22 | 55,1 | |
| 2007 | 586 | 484 | 102 | 8 | 13,7 | 402 | 15 | 37,3 | |
| Bosanska Krupa | | | | | | | | | |
| 1997 | 618 | 196 | 422 | 5 | 8,1 | 280 | - | - | |
| 1998 | 570 | 173 | 397 | 2 | 3,5 | 236 | 52 | 220,3 | |
| 1999 | 514 | 176 | 338 | 7 | 13,6 | 274 | 50 | 182,5 | |
| 2000 | 370 | 208 | 162 | 6 | 16,2 | 203 | 27 | 133,0 | |
| 2001 | 324 | 169 | 155 | 4 | 12,3 | 192 | 37 | 192,7 | |
| 2002 | 333 | 212 | 121 | 5 | 15,0 | 212 | 32 | 150,9 | |
| 2003 | 356 | 198 | 158 | 3 | 8,4 | 229 | 53 | 231,4 | |
| 2004 | 318 | 248 | 70 | 3 | 9,4 | 244 | 41 | 168,0 | |
| 2005 | 344 | 244 | 100 | 2 | 5,8 | 244 | 34 | 139,3 | |
| 2006 | 334 | 218 | 116 | 2 | 6,0 | 230 | 25 | 108,7 | |
| 2007 | 317 | 216 | 101 | 2 | 6,3 | 272 | 39 | 143,4 | |
| Bosanski Petrovac | | | | | | | | | |
| 1997 | 122 | 65 | 57 | 2 | 16,4 | 54 | 3 | 55,6 | |
| 1998 | 141 | 56 | 85 | 2 | 14,2 | 58 | - | - | |
| 1999 | 134 | 75 | 59 | 1 | 7,5 | 55 | 3 | 54,5 | |
| 2000 | 99 | 100 | -1 | 2 | 20,2 | 47 | - | - | |
| 2001 | 84 | 115 | -31 | 1 | 11,9 | 35 | 2 | 57,1 | |

27-1 PRIRODNO KRETANJE STANOVNIŠTVA (nastavak)
VITAL STATISTICS (continued)

| | Godina Year | Živorodeni Livebirths | Umrli Deaths | Prirodni priraštaj Natural increase | Umrli dojenčad Infant deaths | | Zaključeni brakovi Marriages | Razvedeni brakovi Divorces | |
|-------------------|----------------|--------------------------|-----------------|--|---------------------------------|---|------------------------------------|-------------------------------|---|
| | | | | | ukupno total | na 1000 živorodjenih per 1000 livebirths | | ukupno total | na 1000 zaključenih per 1000 marriages |
| | | | | | | | | | |
| Bosanski Petrovac | 2002 | 60 | 102 | -42 | - | - | 44 | 2 | 45,5 |
| | 2003 | 64 | 126 | -62 | - | - | 56 | 1 | 17,9 |
| | 2004 | 73 | 118 | -45 | 1 | 13,7 | 58 | - | - |
| | 2005 | 70 | 154 | -84 | 1 | 14,3 | 35 | - | - |
| | 2006 | 52 | 135 | -83 | - | - | 45 | 4 | 88,9 |
| | 2007 | 49 | 109 | -60 | - | - | 34 | 1 | 29,4 |
| Bužim | 1997 | 436 | 102 | 334 | 7 | 16,1 | 195 | 23 | 117,9 |
| | 1998 | 380 | 100 | 280 | 6 | 15,8 | 155 | 22 | 141,9 |
| | 1999 | 354 | 113 | 241 | 4 | 11,3 | 128 | 10 | 78,1 |
| | 2000 | 304 | 96 | 208 | 3 | 9,9 | 112 | 14 | 125,0 |
| | 2001 | 305 | 93 | 212 | 4 | 13,1 | 116 | 28 | 241,4 |
| | 2002 | 278 | 80 | 198 | 1 | 3,6 | 120 | 25 | 208,3 |
| | 2003 | 290 | 108 | 182 | 3 | 10,3 | 141 | 12 | 85,1 |
| | 2004 | 252 | 121 | 131 | 4 | 15,9 | 152 | 8 | 52,6 |
| | 2005 | 266 | 109 | 157 | 2 | 7,5 | 144 | 20 | 138,9 |
| | 2006 | 235 | 113 | 122 | 3 | 12,8 | 149 | 5 | 33,6 |
| Cazin | 1997 | 1.171 | 383 | 788 | 20 | 17,1 | 634 | 64 | 100,9 |
| | 1998 | 995 | 387 | 608 | 6 | 6,0 | 573 | 75 | 130,9 |
| | 1999 | 1.044 | 395 | 649 | 17 | 16,3 | 551 | 62 | 112,5 |
| | 2000 | 831 | 404 | 427 | 12 | 14,4 | 455 | 46 | 101,1 |
| | 2001 | 870 | 373 | 497 | 4 | 4,6 | 458 | 39 | 85,2 |
| | 2002 | 802 | 413 | 389 | 15 | 18,7 | 485 | 55 | 113,4 |
| | 2003 | 717 | 389 | 328 | 7 | 9,8 | 517 | 30 | 58,0 |
| | 2004 | 725 | 424 | 301 | 7 | 9,7 | 588 | 36 | 61,2 |
| | 2005 | 677 | 428 | 249 | 8 | 11,8 | 523 | 54 | 103,3 |
| | 2006 | 688 | 428 | 260 | 5 | 7,3 | 474 | 60 | 126,6 |
| Ključ | 1997 | 322 | 128 | 194 | 4 | 12,4 | 223 | 22 | 98,7 |
| | 1998 | 394 | 122 | 272 | 4 | 10,2 | 152 | 9 | 59,2 |
| | 1999 | 276 | 110 | 166 | 3 | 10,9 | 138 | 14 | 101,4 |
| | 2000 | 177 | 105 | 72 | 1 | 5,6 | 129 | 9 | 69,8 |
| | 2001 | 138 | 120 | 18 | 2 | 14,5 | 100 | 16 | 160,0 |
| | 2002 | 155 | 110 | 45 | 2 | 12,9 | 94 | 10 | 106,4 |
| | 2003 | 131 | 140 | -9 | 2 | 15,3 | 105 | 9 | 85,7 |
| | 2004 | 128 | 138 | -10 | 2 | 15,6 | 93 | 9 | 96,8 |
| | 2005 | 116 | 141 | -25 | 2 | 17,2 | 76 | 18 | 236,8 |
| | 2006 | 109 | 108 | 1 | 2 | 18,3 | 81 | 12 | 148,1 |
| Sanski Most | 1997 | 826 | 304 | 522 | 12 | 14,5 | 243 | 55 | 226,3 |
| | 1998 | 909 | 419 | 490 | 7 | 7,7 | 230 | 79 | 343,5 |
| | 1999 | 731 | 371 | 360 | 9 | 12,3 | 254 | 50 | 196,9 |
| | 2000 | 531 | 406 | 125 | 10 | 18,8 | 302 | 30 | 99,3 |
| | 2001 | 438 | 368 | 70 | 4 | 9,1 | 245 | 49 | 200,0 |
| | 2002 | 370 | 308 | 62 | 7 | 18,9 | 185 | 23 | 124,3 |
| | 2003 | 352 | 345 | 7 | 5 | 14,2 | 184 | 48 | 260,9 |
| | 2004 | 277 | 346 | -69 | 3 | 10,8 | 234 | 31 | 132,5 |
| | 2005 | 281 | 315 | -34 | - | - | 209 | 34 | 162,7 |

27-1 PRIRODNO KRETANJE STANOVNIŠTVA (nastavak)
VITAL STATISTICS (continued)

| | Godina Year | Živorodeni Livebirths | Umrli Deaths | Prirodni priraštaj Natural increase | Umrli dojenčad Infant deaths | | Zaključeni brakovi Marriages | Razvedeni brakovi Divorces | |
|------------------------------------|----------------|--------------------------|-----------------|--|---------------------------------|---|------------------------------------|-------------------------------|---|
| | | | | | ukupno total | na 1000 živorodjenih per 1000 livebirths | | ukupno total | na 1000 zaključenih per 1000 marriages |
| | | | | | | | | | |
| Sanski Most | 2006 | 233 | 331 | -98 | 1 | 4,3 | 226 | 43 | 190,3 |
| | 2007 | 225 | 300 | -75 | 6 | 26,7 | 230 | 41 | 178,3 |
| Velika Kladuša | 1997 | 996 | 319 | 677 | 17 | 17,1 | 688 | 19 | 27,6 |
| | 1998 | 843 | 298 | 545 | 13 | 15,4 | 508 | 1 | 2,0 |
| | 1999 | 781 | 278 | 503 | 13 | 16,6 | 452 | 2 | 4,4 |
| | 2000 | 627 | 269 | 358 | 7 | 11,2 | 352 | 38 | 108,0 |
| | 2001 | 550 | 286 | 264 | 11 | 20,0 | 373 | 67 | 179,6 |
| | 2002 | 578 | 320 | 258 | 11 | 19,0 | 357 | 65 | 182,1 |
| | 2003 | 582 | 318 | 264 | 7 | 12,0 | 386 | 55 | 142,5 |
| | 2004 | 612 | 300 | 312 | 7 | 11,4 | 437 | 31 | 70,9 |
| | 2005 | 531 | 338 | 193 | 10 | 18,8 | 384 | 37 | 96,4 |
| | 2006 | 551 | 288 | 263 | 11 | 20,0 | 431 | 11 | 25,5 |
| | 2007 | 613 | 332 | 281 | 10 | 16,3 | 451 | 17 | 37,7 |
| KANTON POSAVSKI UKUPNO TOTAL | 1997 | 22 | 148 | -126 | - | - | 143 | 15 | 104,9 |
| | 1998 | 30 | 127 | -97 | - | - | 107 | 29 | 271,0 |
| | 1999 | 302 | 231 | 71 | 1 | 3,3 | 269 | 47 | 174,7 |
| | 2000 | 344 | 315 | 29 | - | - | 285 | 46 | 161,4 |
| | 2001 | 338 | 362 | -24 | - | - | 268 | 54 | 201,5 |
| | 2002 | 363 | 416 | -53 | - | - | 246 | 42 | 170,7 |
| | 2003 | 313 | 405 | -92 | - | - | 220 | 26 | 118,2 |
| | 2004 | 308 | 403 | -95 | 1 | 3,2 | 261 | 22 | 84,3 |
| | 2005 | 284 | 462 | -178 | - | - | 217 | 42 | 193,5 |
| | 2006 | 265 | 410 | -145 | - | - | 199 | 35 | 175,9 |
| | 2007 | 278 | 496 | -218 | 1 | 3,6 | 225 | 23 | 102,2 |
| Bosanski Šamac | 1997 | 3 | 4 | -1 | - | - | 2 | - | - |
| | 1998 | 1 | 1 | - | - | - | - | - | - |
| Brčko | 1997 | - | 1 | -1 | - | - | - | - | - |
| | 1998 | 1 | 2 | -1 | - | - | 3 | - | - |
| | 1999 | 21 | 14 | 7 | - | - | 28 | - | - |
| Domaljevac-Šamac | 1998 | - | 4 | -4 | - | - | 4 | - | - |
| | 1999 | 39 | 41 | -2 | - | - | 43 | 9 | 209,3 |
| | 2000 | 37 | 45 | -8 | - | - | 38 | 7 | 184,2 |
| | 2001 | 38 | 51 | -13 | - | - | 33 | 8 | 242,4 |
| | 2002 | 36 | 39 | -3 | - | - | 27 | 5 | 185,2 |
| | 2003 | 38 | 49 | -11 | - | - | 26 | 7 | 269,2 |
| | 2004 | 34 | 31 | 3 | 1 | 29,4 | 35 | 5 | 142,9 |
| | 2005 | 34 | 56 | -22 | - | - | 22 | 8 | 363,6 |
| | 2006 | 19 | 31 | -12 | - | - | 24 | 6 | 250,0 |
| | 2007 | 37 | 40 | -3 | 1 | 27,0 | 31 | 4 | 129,0 |
| Odžak | 1996 | 4 | 2 | 2 | - | - | 9 | 4 | 444,4 |
| | 1997 | 2 | - | 2 | - | - | 6 | 15 | 2500,0 |
| | 1998 | 19 | - | 19 | - | - | 3 | 29 | 9666,7 |
| | 1999 | 60 | 56 | 4 | - | - | 39 | 27 | 692,3 |
| | 2000 | 98 | 116 | -18 | - | - | 130 | 22 | 169,2 |
| | 2001 | 131 | 159 | -28 | - | - | 117 | 31 | 265,0 |
| | 2002 | 117 | 192 | -75 | - | - | 93 | 20 | 215,1 |
| | 2003 | 107 | 167 | -60 | - | - | 90 | 10 | 111,1 |

27-1 PRIRODNO KRETANJE STANOVNIŠTVA (nastavak)
VITAL STATISTICS (continued)

| | Godina Year | Živorodeni Livebirths | Umrli Deaths | Prirodni priraštaj Natural increase | Umrli dojenčad Infant deaths | | Zaključeni brakovi Marriages | Razvedeni brakovi Divorces | |
|-------------------------------------|----------------|--------------------------|-----------------|--|---------------------------------|---|------------------------------------|-------------------------------|---|
| | | | | | ukupno total | na 1000 živorodjenih per 1000 livebirths | | ukupno total | na 1000 zaključenih per 1000 marriages |
| Odžak | 2004 | 128 | 169 | -41 | - | - | 93 | 7 | 75,3 |
| | 2005 | 107 | 196 | -89 | - | - | 87 | 11 | 126,4 |
| | 2006 | 88 | 172 | -84 | - | - | 74 | 12 | 162,2 |
| | 2007 | 114 | 220 | -106 | - | - | 99 | 7 | 70,7 |
| Orašje | 1997 | 17 | 143 | -126 | - | - | 135 | - | - |
| | 1998 | 9 | 120 | -111 | - | - | 97 | - | - |
| | 1999 | 182 | 120 | 62 | 1 | 5,5 | 159 | 11 | 69,2 |
| | 2000 | 209 | 154 | 55 | - | - | 117 | 17 | 145,3 |
| | 2001 | 169 | 152 | 17 | - | - | 118 | 15 | 127,1 |
| | 2002 | 210 | 185 | 25 | - | - | 126 | 17 | 134,9 |
| | 2003 | 168 | 189 | -21 | - | - | 104 | 9 | 86,5 |
| | 2004 | 146 | 203 | -57 | - | - | 133 | 10 | 75,2 |
| | 2005 | 143 | 210 | -67 | - | - | 108 | 23 | 213,0 |
| | 2006 | 158 | 207 | -49 | - | - | 101 | 17 | 168,3 |
| 2007 | 127 | 236 | -109 | - | - | 95 | 12 | 126,3 | |
| TUZLANSKI KANTON UKUPNO TOTAL | 1997 | 5.901 | 2.562 | 3.339 | 73 | 12,4 | 2.310 | 274 | 118,6 |
| | 1998 | 5.858 | 2.547 | 3.311 | 83 | 14,2 | 2.237 | 263 | 117,6 |
| | 1999 | 5.627 | 2.612 | 3.015 | 54 | 9,6 | 2.261 | 249 | 110,1 |
| | 2000 | 5.373 | 2.884 | 2.489 | 47 | 8,7 | 2.644 | 277 | 104,8 |
| | 2001 | 5.162 | 2.850 | 2.312 | 32 | 6,2 | 2.365 | 294 | 124,3 |
| | 2002 | 5.079 | 3.062 | 2.017 | 36 | 7,1 | 2.619 | 377 | 143,9 |
| | 2003 | 4.931 | 3.320 | 1.611 | 37 | 7,5 | 2.650 | 319 | 120,4 |
| | 2004 | 4.683 | 3.374 | 1.309 | 32 | 6,8 | 2.598 | 213 | 82,0 |
| | 2005 | 4.674 | 3.519 | 1.155 | 35 | 7,5 | 2.590 | 230 | 88,8 |
| | 2006 | 4.652 | 3.341 | 1.311 | 27 | 5,8 | 2.467 | 180 | 73,0 |
| | 2007 | 4.616 | 3584 | 1.032 | 17 | 3,7 | 2.981 | 219 | 73,5 |
| Banovići | 1997 | 283 | 160 | 123 | 3 | 10,6 | 81 | 17 | 209,9 |
| | 1998 | 246 | 150 | 96 | 5 | 20,3 | 183 | 25 | 136,6 |
| | 1999 | 276 | 156 | 120 | 3 | 10,9 | 129 | 22 | 170,5 |
| | 2000 | 258 | 171 | 87 | 3 | 11,6 | 126 | 29 | 230,2 |
| | 2001 | 250 | 148 | 102 | 2 | 8,0 | 145 | 19 | 131,0 |
| | 2002 | 273 | 156 | 117 | 2 | 7,3 | 176 | 18 | 102,3 |
| | 2003 | 271 | 175 | 96 | 3 | 11,1 | 158 | 28 | 177,2 |
| | 2004 | 250 | 173 | 77 | 1 | 4,0 | 132 | 9 | 68,2 |
| | 2005 | 223 | 164 | 59 | - | - | 152 | 10 | 65,8 |
| | 2006 | 274 | 145 | 129 | 1 | 3,6 | 113 | 5 | 44,2 |
| 2007 | 250 | 169 | 81 | - | - | 190 | 4 | 21,1 | |
| Brčko | 1997 | 93 | 20 | 73 | 1 | 10,8 | 5 | - | - |
| | 1998 | 82 | 29 | 53 | 3 | 36,6 | 10 | 2 | 200,0 |
| | 1999 | 61 | 48 | 13 | 3 | 49,2 | 13 | 9 | 692,3 |
| Čelić | 1997 | 100 | 22 | 78 | - | - | 1 | 1 | 1000,0 |
| | 1998 | 121 | 79 | 42 | - | - | 86 | - | - |
| | 1999 | 60 | 62 | -2 | 1 | 16,7 | 87 | 1 | 11,5 |
| | 2000 | 50 | 86 | -36 | - | - | 86 | - | - |
| | 2001 | 47 | 76 | -29 | 1 | 21,3 | 58 | 4 | 69,0 |
| | 2002 | 127 | 63 | 64 | 1 | 7,9 | 85 | 4 | 47,1 |
| | 2003 | 95 | 91 | 4 | 1 | 10,5 | 63 | 3 | 47,6 |
| | 2004 | 101 | 83 | 18 | - | - | 75 | - | - |

27-1 PRIRODNO KRETANJE STANOVNIŠTVA (nastavak)
VITAL STATISTICS (continued)

| | Godina Year | Živorodeni Livebirths | Umrli Deaths | Prirodni priraštaj Natural increase | Umrli dojenčad Infant deaths | | Zaključeni brakovi Marriages | Razvedeni brakovi Divorces | |
|-------------|----------------|--------------------------|-----------------|--|---------------------------------|---|------------------------------------|-------------------------------|---|
| | | | | | ukupno total | na 1000 živorodjenih per 1000 livebirths | | ukupno total | na 1000 zaključenih per 1000 marriages |
| | | | | | | | | | |
| Čelić | 2005 | 93 | 116 | -23 | 2 | 21,5 | 68 | 2 | 29,4 |
| | 2006 | 88 | 89 | -1 | 1 | 11,4 | 68 | - | - |
| | 2007 | 87 | 86 | 1 | - | - | 62 | 4 | 64,5 |
| Doboj | 1997 | 147 | 15 | 132 | - | - | 1 | 12 | 12000,0 |
| Doboj-Istok | 1998 | 87 | 25 | 62 | 3 | 34,5 | - | 2 | - |
| | 1999 | 109 | 24 | 85 | 1 | 9,2 | 3 | 2 | 666,7 |
| | 2000 | 134 | 27 | 107 | 1 | 7,5 | 5 | 9 | 1800,0 |
| | 2001 | 118 | 70 | 48 | 1 | 8,5 | 103 | 10 | 97,1 |
| | 2002 | 130 | 55 | 75 | 2 | 15,4 | 63 | 12 | 190,5 |
| | 2003 | 126 | 59 | 67 | - | - | 57 | 9 | 157,9 |
| | 2004 | 86 | 35 | 51 | - | - | 17 | 4 | 235,3 |
| | 2005 | 112 | 56 | 56 | 5 | 44,6 | 59 | 12 | 203,4 |
| | 2006 | 103 | 43 | 60 | 1 | 9,7 | 6 | 3 | 500,0 |
| | 2007 | 82 | 83 | -1 | - | - | 61 | 2 | 32,8 |
| Gračanica | 1997 | 737 | 301 | 436 | 8 | 10,9 | 290 | 58 | 200,0 |
| | 1998 | 733 | 293 | 440 | 9 | 12,3 | 253 | 13 | 51,4 |
| | 1999 | 609 | 251 | 358 | 4 | 6,6 | 223 | 41 | 183,9 |
| | 2000 | 560 | 289 | 271 | 5 | 8,9 | 302 | 39 | 129,1 |
| | 2001 | 573 | 281 | 292 | 4 | 7,0 | 251 | 50 | 199,2 |
| | 2002 | 497 | 319 | 178 | 4 | 8,0 | 297 | 33 | 111,1 |
| | 2003 | 530 | 379 | 151 | 4 | 7,5 | 325 | 41 | 126,2 |
| | 2004 | 509 | 341 | 168 | 6 | 11,8 | 318 | 27 | 84,9 |
| | 2005 | 515 | 374 | 141 | 2 | 3,9 | 354 | 37 | 104,5 |
| | 2006 | 569 | 376 | 193 | 7 | 12,3 | 316 | 27 | 85,4 |
| 2007 | 549 | 349 | 200 | 3 | 5,5 | 397 | 29 | 73,0 | |
| Gradačac | 1997 | 606 | 229 | 377 | 4 | 6,6 | 269 | 40 | 148,7 |
| | 1998 | 643 | 248 | 395 | 10 | 15,6 | 278 | 26 | 93,5 |
| | 1999 | 572 | 257 | 315 | 4 | 7,0 | 176 | 5 | 28,4 |
| | 2000 | 448 | 191 | 257 | 6 | 13,4 | 225 | 14 | 62,2 |
| | 2001 | 491 | 248 | 243 | 3 | 6,1 | 177 | 11 | 62,1 |
| | 2002 | 475 | 252 | 223 | 4 | 8,4 | 215 | 31 | 144,2 |
| | 2003 | 448 | 338 | 110 | 3 | 6,7 | 293 | 35 | 119,5 |
| | 2004 | 498 | 348 | 150 | 2 | 4,0 | 278 | 20 | 71,9 |
| | 2005 | 422 | 373 | 49 | 5 | 11,8 | 305 | 26 | 85,2 |
| | 2006 | 458 | 352 | 106 | 2 | 4,4 | 253 | 17 | 67,2 |
| 2007 | 380 | 322 | 58 | 2 | 5,3 | 259 | 28 | 108,1 | |
| Kalesija | 1997 | 497 | 131 | 366 | 7 | 14,1 | 210 | 3 | 14,3 |
| | 1998 | 490 | 149 | 341 | 3 | 6,1 | 263 | 39 | 148,3 |
| | 1999 | 501 | 156 | 345 | 5 | 10,0 | 258 | 46 | 178,3 |
| | 2000 | 433 | 151 | 282 | 5 | 11,5 | 219 | 29 | 132,4 |
| | 2001 | 477 | 193 | 284 | 3 | 6,3 | 236 | 23 | 97,5 |
| | 2002 | 434 | 170 | 264 | 5 | 11,5 | 213 | 36 | 169,0 |
| | 2003 | 424 | 207 | 217 | 7 | 16,5 | 231 | 43 | 186,1 |
| | 2004 | 405 | 216 | 189 | 3 | 7,4 | 220 | 49 | 222,7 |
| | 2005 | 369 | 226 | 143 | 2 | 5,4 | 234 | 39 | 166,7 |
| | 2006 | 401 | 245 | 156 | 7 | 17,5 | 214 | 27 | 126,2 |
| 2007 | 389 | 216 | 173 | - | - | 250 | 42 | 168,0 | |

27-1 PRIRODNO KRETANJE STANOVNIŠTVA (nastavak)
VITAL STATISTICS (continued)

| | Godina Year | Živorodeni Livebirths | Umrli Deaths | Prirodni priraštaj Natural increase | Umrli dojenčad Infant deaths | | Zaključeni brakovi Marriages | Razvedeni brakovi Divorces | |
|-----------|----------------|--------------------------|-----------------|--|---------------------------------|---|------------------------------------|-------------------------------|---|
| | | | | | ukupno total | na 1000 živorodjenih per 1000 livebirths | | ukupno total | na 1000 zaključenih per 1000 marriages |
| | | | | | | | | | |
| Kladanj | 1997 | 172 | 42 | 130 | 2 | 11,6 | 53 | - | - |
| | 1998 | 159 | 24 | 135 | - | - | 3 | - | - |
| | 1999 | 166 | 68 | 98 | 1 | 6,0 | 76 | 13 | 171,1 |
| | 2000 | 180 | 70 | 110 | - | - | 79 | 5 | 63,3 |
| | 2001 | 162 | 80 | 82 | 1 | 6,2 | 51 | 11 | 215,7 |
| | 2002 | 133 | 91 | 42 | - | - | 101 | 12 | 118,8 |
| | 2003 | 110 | 82 | 28 | - | - | 81 | 5 | 61,7 |
| | 2004 | 94 | 115 | -21 | 1 | 10,6 | 61 | - | - |
| | 2005 | 126 | 118 | 8 | - | - | 98 | 1 | 10,2 |
| | 2006 | 99 | 113 | -14 | - | - | 43 | 1 | 23,3 |
| 2007 | 105 | 130 | -25 | 2 | 19,0 | 75 | - | - | |
| Lukavac | 1997 | 543 | 328 | 215 | 7 | 12,9 | 334 | 62 | 185,6 |
| | 1998 | 484 | 261 | 223 | 7 | 14,5 | 191 | 46 | 240,8 |
| | 1999 | 476 | 235 | 241 | 6 | 12,6 | 197 | 55 | 279,2 |
| | 2000 | 470 | 325 | 145 | 7 | 14,9 | 258 | 56 | 217,1 |
| | 2001 | 433 | 337 | 96 | 2 | 4,6 | 293 | 49 | 167,2 |
| | 2002 | 488 | 275 | 213 | 1 | 2,0 | 185 | 73 | 394,6 |
| | 2003 | 461 | 296 | 165 | 2 | 4,3 | 144 | 47 | 326,4 |
| | 2004 | 422 | 356 | 66 | 4 | 9,5 | 217 | 12 | 55,3 |
| | 2005 | 420 | 343 | 77 | 2 | 4,8 | 193 | 10 | 51,8 |
| | 2006 | 396 | 307 | 89 | 1 | 2,5 | 306 | 5 | 16,3 |
| 2007 | 409 | 367 | 42 | 3 | 7,3 | 307 | 12 | 39,1 | |
| Sapna | 1998 | 301 | 46 | 255 | 2 | 6,6 | 136 | 14 | 102,9 |
| | 1999 | 152 | 51 | 101 | 3 | 19,7 | 160 | 13 | 81,3 |
| | 2000 | 131 | 41 | 90 | - | - | 120 | 12 | 100,0 |
| | 2001 | 125 | 52 | 73 | 1 | 8,0 | 86 | 13 | 151,2 |
| | 2002 | 128 | 62 | 66 | - | - | 76 | 8 | 105,3 |
| | 2003 | 110 | 57 | 53 | - | - | 76 | 7 | 92,1 |
| | 2004 | 125 | 73 | 52 | - | - | 87 | 19 | 218,4 |
| | 2005 | 120 | 49 | 71 | 1 | 8,3 | 60 | 13 | 216,7 |
| | 2006 | 86 | 61 | 25 | - | - | 75 | 9 | 120,0 |
| | 2007 | 114 | 71 | 43 | - | - | 55 | 10 | 181,8 |
| Srebrenik | 1997 | 488 | 160 | 328 | 7 | 14,3 | 128 | 3 | 23,4 |
| | 1998 | 456 | 181 | 275 | 7 | 15,4 | 156 | 14 | 89,7 |
| | 1999 | 453 | 175 | 278 | 4 | 8,8 | 159 | 20 | 125,8 |
| | 2000 | 501 | 256 | 245 | 3 | 6,0 | 245 | 33 | 134,7 |
| | 2001 | 512 | 221 | 291 | 4 | 7,8 | 213 | 56 | 262,9 |
| | 2002 | 483 | 283 | 200 | 2 | 4,1 | 238 | 47 | 197,5 |
| | 2003 | 451 | 264 | 187 | 5 | 11,1 | 232 | 33 | 142,2 |
| | 2004 | 393 | 260 | 133 | 5 | 12,7 | 234 | 12 | 51,3 |
| | 2005 | 455 | 275 | 180 | 4 | 8,8 | 191 | 12 | 62,8 |
| | 2006 | 452 | 260 | 192 | 2 | 4,4 | 159 | 14 | 88,1 |
| 2007 | 431 | 264 | 167 | 1 | 2,3 | 246 | 15 | 61,0 | |
| Tuzla | 1997 | 1.220 | 952 | 268 | 16 | 13,1 | 693 | 74 | 106,8 |
| | 1998 | 1.239 | 914 | 325 | 23 | 18,6 | 665 | 73 | 109,8 |
| | 1999 | 1.395 | 970 | 425 | 15 | 10,8 | 757 | 17 | 22,5 |
| | 2000 | 1.419 | 1.060 | 359 | 10 | 7,0 | 888 | 26 | 29,3 |
| | 2001 | 1.182 | 957 | 225 | 8 | 6,8 | 690 | 33 | 47,8 |
| | 2002 | 1.127 | 968 | 159 | 4 | 3,5 | 632 | 66 | 104,4 |

27-1 PRIRODNO KRETANJE STANOVNIŠTVA (nastavak)
VITAL STATISTICS (continued)

| | Godina Year | Živorodeni Livebirths | Umrli Deaths | Prirodni priraštaj Natural increase | Umrli dojenčad Infant deaths | | Zaključeni brakovi Marriages | Razvedeni brakovi Divorces | |
|----------------------------------|----------------|--------------------------|-----------------|--|---------------------------------|---|------------------------------------|-------------------------------|---|
| | | | | | ukupno total | na 1000 živorodjenih per 1000 livebirths | | ukupno total | na 1000 zaključenih per 1000 marriages |
| | | | | | | | | | |
| Tuzla | 2003 | 1.102 | 1.028 | 74 | 7 | 6,4 | 684 | 5 | 7,3 |
| | 2004 | 1.088 | 1.045 | 43 | 6 | 5,5 | 685 | 28 | 40,9 |
| | 2005 | 1.071 | 1.101 | -30 | 5 | 4,7 | 644 | 35 | 54,3 |
| | 2006 | 1.020 | 1.004 | 16 | 5 | 4,9 | 649 | 22 | 33,9 |
| | 2007 | 1.077 | 1130 | -53 | 5 | 4,6 | 781 | 37 | 47,4 |
| Teočak | 1998 | 73 | 13 | 60 | - | - | 3 | 8 | 2666,7 |
| | 1999 | 98 | 22 | 76 | 1 | 10,2 | 4 | 5 | 1250,0 |
| | 2000 | 122 | 54 | 68 | 1 | 8,2 | 76 | - | - |
| | 2001 | 84 | 42 | 42 | - | - | 45 | 2 | 44,4 |
| | 2002 | 74 | 58 | 16 | - | - | 49 | 10 | 204,1 |
| | 2003 | 86 | 59 | 27 | - | - | 54 | 44 | 814,8 |
| | 2004 | 55 | 57 | -2 | 1 | 18,2 | 52 | 11 | 211,5 |
| | 2005 | 72 | 64 | 8 | 1 | 13,9 | 53 | 10 | 188,7 |
| | 2006 | 73 | 56 | 17 | - | - | 42 | 15 | 357,1 |
| | 2007 | 67 | 62 | 5 | - | - | 34 | 12 | 352,9 |
| Ugljevik | 1997 | 57 | 8 | 49 | 1 | 17,5 | 3 | - | - |
| Vlasenica | 1997 | 4 | - | 4 | - | - | - | - | - |
| Zvornik | 1997 | 213 | 40 | 173 | 4 | 18,8 | 128 | 3 | 23,4 |
| Živinice | 1997 | 741 | 154 | 587 | 13 | 17,5 | 114 | 1 | 8,8 |
| | 1998 | 744 | 135 | 609 | 11 | 14,8 | 10 | 1 | 100,0 |
| | 1999 | 699 | 137 | 562 | 3 | 4,3 | 19 | - | - |
| | 2000 | 667 | 163 | 504 | 6 | 9,0 | 15 | 25 | 1666,7 |
| | 2001 | 708 | 145 | 563 | 2 | 2,8 | 17 | 13 | 764,7 |
| | 2002 | 710 | 310 | 400 | 11 | 15,5 | 289 | 27 | 93,4 |
| | 2003 | 717 | 285 | 432 | 5 | 7,0 | 252 | 19 | 75,4 |
| | 2004 | 657 | 272 | 385 | 3 | 4,6 | 222 | 22 | 99,1 |
| | 2005 | 676 | 260 | 416 | 6 | 8,9 | 179 | 23 | 128,5 |
| | 2006 | 633 | 290 | 343 | - | - | 223 | 35 | 157,0 |
| 2007 | 676 | 335 | 341 | 1 | 1,5 | 264 | 24 | 90,9 | |
| ZENIČKO - DOBOJSKI KANTON | | | | | | | | | |
| UKUPNO | 1997 | 6.764 | 3.024 | 3.740 | 152 | 22,5 | 3.000 | 191 | 63,7 |
| TOTAL | 1998 | 6.068 | 3.038 | 3.030 | 115 | 19,0 | 2.918 | 263 | 90,1 |
| | 1999 | 5.124 | 3.087 | 2.037 | 95 | 18,5 | 3.080 | 307 | 99,7 |
| | 2000 | 4.708 | 3.308 | 1.400 | 78 | 16,6 | 2.676 | 197 | 73,6 |
| | 2001 | 4.481 | 3.076 | 1.405 | 59 | 13,2 | 2.488 | 215 | 86,4 |
| | 2002 | 4.195 | 3.005 | 1.190 | 54 | 12,9 | 2.406 | 241 | 100,2 |
| | 2003 | 4.106 | 3.046 | 1.060 | 36 | 8,8 | 2.405 | 186 | 77,3 |
| | 2004 | 3.984 | 3.068 | 916 | 30 | 7,5 | 2.561 | 145 | 57,0 |
| | 2005 | 3.912 | 3.204 | 708 | 39 | 10,0 | 2.524 | 154 | 60,1 |
| | 2006 | 3.842 | 3.173 | 669 | 49 | 12,7 | 2.493 | 169 | 67,8 |
| | 2007 | 3.881 | 3289 | 592 | 39 | 10,0 | 2.836 | 209 | 73,7 |
| Breza | 1997 | 203 | 109 | 94 | - | - | 85 | - | - |
| | 1998 | 165 | 124 | 41 | - | - | 94 | 1 | 10,6 |
| | 1999 | 140 | 108 | 32 | - | - | 121 | 3 | 24,8 |
| | 2000 | 168 | 155 | 13 | - | - | 82 | 1 | 12,2 |
| | 2001 | 184 | 159 | 25 | 1 | 5,4 | 100 | 7 | 70,0 |
| | 2002 | 163 | 141 | 22 | - | - | 100 | 11 | 110,0 |

27-1 PRIRODNO KRETANJE STANOVNIŠTVA (nastavak)
VITAL STATISTICS (continued)

| | Godina Year | Živorodeni Livebirths | Umrli Deaths | Prirodni priraštaj Natural increase | Umrli dojenčad Infant deaths | | Zaključeni brakovi Marriages | Razvedeni brakovi Divorces | |
|-------------|----------------|--------------------------|-----------------|--|---------------------------------|---|------------------------------------|-------------------------------|---|
| | | | | | ukupno total | na 1000 živorodjenih per 1000 livebirths | | ukupno total | na 1000 zaključenih per 1000 marriages |
| Breza | 2003 | 154 | 126 | 28 | - | - | 97 | 2 | 20,6 |
| | 2004 | 118 | 165 | -47 | - | - | 91 | - | - |
| | 2005 | 117 | 156 | -39 | 1 | 8,5 | 100 | 3 | 30,0 |
| | 2006 | 115 | 142 | -27 | 1 | 8,7 | 68 | 1 | 14,7 |
| | 2007 | 116 | 126 | -10 | 1 | 8,6 | 115 | 5 | 43,5 |
| Doboj | 1997 | 100 | 39 | 61 | - | - | 46 | 3 | 65,2 |
| Doboj - Jug | 1998 | 78 | 25 | 53 | - | - | 30 | 3 | 100,0 |
| | 1999 | 66 | 28 | 38 | 1 | 15,2 | 55 | 6 | 109,1 |
| | 2000 | 62 | 37 | 25 | 1 | 16,1 | 68 | 7 | 102,9 |
| | 2001 | 61 | 39 | 22 | 1 | 16,4 | 45 | 2 | 44,4 |
| | 2002 | 60 | 22 | 38 | - | - | 61 | 2 | 32,8 |
| | 2003 | 66 | 26 | 40 | - | - | 42 | - | - |
| | 2004 | 61 | 32 | 29 | - | - | 38 | 1 | 26,3 |
| | 2005 | 53 | 30 | 23 | 2 | 37,7 | 40 | 2 | 50,0 |
| | 2006 | 49 | 23 | 26 | 1 | 20,4 | 25 | 1 | 40,0 |
| | 2007 | 59 | 32 | 27 | - | - | 34 | 4 | 117,6 |
| Kakanj | 1997 | 787 | 321 | 466 | 16 | 20,3 | 309 | 17 | 55,0 |
| | 1998 | 641 | 329 | 312 | 9 | 14,0 | 303 | 4 | 13,2 |
| | 1999 | 494 | 302 | 192 | 6 | 12,1 | 300 | 25 | 83,3 |
| | 2000 | 486 | 335 | 151 | 3 | 6,2 | 269 | 16 | 59,5 |
| | 2001 | 480 | 313 | 167 | 5 | 10,4 | 278 | 13 | 46,8 |
| | 2002 | 450 | 324 | 126 | 8 | 17,8 | 256 | 29 | 113,3 |
| | 2003 | 451 | 325 | 126 | 2 | 4,4 | 271 | 25 | 92,3 |
| | 2004 | 450 | 348 | 102 | 3 | 6,7 | 266 | 29 | 109,0 |
| | 2005 | 443 | 322 | 121 | 5 | 11,3 | 278 | 30 | 107,9 |
| | 2006 | 444 | 322 | 122 | 4 | 9,0 | 277 | 19 | 68,6 |
| 2007 | 405 | 353 | 52 | 5 | 12,3 | 286 | 30 | 104,9 | |
| Maglaj | 1997 | 437 | 180 | 257 | 3 | 6,9 | 187 | 38 | 203,2 |
| | 1998 | 437 | 199 | 238 | 6 | 13,7 | 217 | 22 | 101,4 |
| | 1999 | 398 | 179 | 219 | 6 | 15,1 | 192 | 10 | 52,1 |
| | 2000 | 356 | 213 | 143 | 4 | 11,2 | 184 | 11 | 59,8 |
| | 2001 | 299 | 206 | 93 | 7 | 23,4 | 175 | 34 | 194,3 |
| | 2002 | 250 | 183 | 67 | 3 | 12,0 | 153 | 19 | 124,2 |
| | 2003 | 230 | 199 | 31 | 4 | 17,4 | 148 | 12 | 81,1 |
| | 2004 | 240 | 193 | 47 | 5 | 20,8 | 157 | 7 | 44,6 |
| | 2005 | 255 | 211 | 44 | 2 | 7,8 | 153 | 11 | 71,9 |
| | 2006 | 225 | 207 | 18 | 3 | 13,3 | 158 | 1 | 6,3 |
| 2007 | 227 | 219 | 8 | - | - | 167 | - | - | |
| Olovo | 1997 | 181 | 100 | 81 | 1 | 5,5 | 88 | 1 | 11,4 |
| | 1998 | 181 | 92 | 89 | 2 | 11,0 | 93 | 2 | 21,5 |
| | 1999 | 128 | 101 | 27 | 1 | 7,8 | 98 | - | - |
| | 2000 | 149 | 97 | 52 | - | - | 81 | 7 | 86,4 |
| | 2001 | 135 | 114 | 21 | 3 | 22,2 | 93 | 4 | 43,0 |
| | 2002 | 126 | 97 | 29 | - | - | 98 | 2 | 20,4 |
| | 2003 | 123 | 113 | 10 | 2 | 16,3 | 76 | - | - |
| | 2004 | 141 | 110 | 31 | 1 | 7,1 | 120 | 1 | 8,3 |
| 2005 | 114 | 129 | -15 | - | - | 106 | - | - | |

27-1 PRIRODNO KRETANJE STANOVNIŠTVA (nastavak)
VITAL STATISTICS (continued)

| | Godina Year | Živorodeni Livebirths | Umrli Deaths | Prirodni priraštaj Natural increase | Umrli dojenčad Infant deaths | | Zaključeni brakovi Marriages | Razvedeni brakovi Divorces | |
|--------|----------------|--------------------------|-----------------|--|---------------------------------|---|------------------------------------|-------------------------------|---|
| | | | | | ukupno total | na 1000 živorodjenih per 1000 livebirths | | ukupno total | na 1000 zaključenih per 1000 marriages |
| | | | | | | | | | |
| Olovo | 2006 | 101 | 122 | -21 | - | - | 115 | - | - |
| | 2007 | 121 | 135 | -14 | 1 | 8,3 | 107 | - | - |
| Teslić | 1997 | 1 | 1 | - | - | - | 1 | - | - |
| Tešanj | 1997 | 927 | 374 | 553 | 15 | 16,2 | 438 | 54 | 123,3 |
| | 1998 | 797 | 338 | 459 | 9 | 11,3 | 388 | 37 | 95,4 |
| | 1999 | 682 | 292 | 390 | 10 | 14,7 | 460 | 71 | 154,3 |
| | 2000 | 620 | 368 | 252 | 7 | 11,3 | 356 | 35 | 98,3 |
| | 2001 | 590 | 311 | 279 | 10 | 16,9 | 336 | 39 | 116,1 |
| | 2002 | 563 | 302 | 261 | 10 | 17,8 | 346 | 28 | 80,9 |
| | 2003 | 533 | 307 | 226 | 5 | 9,4 | 369 | 14 | 37,9 |
| | 2004 | 544 | 312 | 232 | 4 | 7,4 | 370 | 14 | 37,8 |
| | 2005 | 541 | 329 | 212 | 4 | 7,4 | 346 | 18 | 52,0 |
| | 2006 | 502 | 343 | 159 | 8 | 15,9 | 378 | 29 | 76,7 |
| 2007 | 509 | 289 | 220 | 5 | 9,8 | 440 | 20 | 45,5 | |
| Usora | 1998 | 124 | 82 | 42 | - | - | 52 | 8 | 153,8 |
| | 1999 | 129 | 88 | 41 | 2 | 15,5 | 90 | 10 | 111,1 |
| | 2000 | 114 | 82 | 32 | - | - | 56 | 3 | 53,6 |
| | 2001 | 101 | 68 | 33 | - | - | 65 | 2 | 30,8 |
| | 2002 | 102 | 65 | 37 | - | - | 56 | 6 | 107,1 |
| | 2003 | 83 | 45 | 38 | - | - | 21 | - | - |
| | 2004 | 25 | 41 | -16 | - | - | 28 | 2 | 71,4 |
| | 2005 | 21 | 53 | -32 | - | - | 28 | - | - |
| | 2006 | 37 | 44 | -7 | - | - | 22 | 1 | 45,5 |
| | 2007 | 39 | 80 | -41 | 2 | 51,3 | 34 | 1 | 29,4 |
| Vareš | 1997 | 98 | 134 | -36 | - | - | 86 | 8 | 93,0 |
| | 1998 | 126 | 128 | -2 | 1 | 7,9 | 61 | 10 | 163,9 |
| | 1999 | 105 | 124 | -19 | 1 | 9,5 | 76 | 5 | 65,8 |
| | 2000 | 112 | 138 | -26 | - | - | 78 | 7 | 89,7 |
| | 2001 | 124 | 122 | 2 | - | - | 70 | 3 | 42,9 |
| | 2002 | 93 | 116 | -23 | - | - | 61 | 4 | 65,6 |
| | 2003 | 106 | 107 | -1 | - | - | 52 | 5 | 96,2 |
| | 2004 | 78 | 120 | -42 | - | - | 62 | - | - |
| | 2005 | 80 | 141 | -61 | - | - | 63 | 2 | 31,7 |
| | 2006 | 73 | 158 | -85 | 7 | 95,9 | 48 | 4 | 83,3 |
| 2007 | 68 | 140 | -72 | 1 | 14,7 | 56 | 3 | 53,6 | |
| Visoko | 1997 | 636 | 290 | 346 | 6 | 9,4 | 290 | - | - |
| | 1998 | 573 | 303 | 270 | 5 | 8,7 | 310 | 4 | 12,9 |
| | 1999 | 568 | 280 | 288 | 5 | 8,8 | 265 | 3 | 11,3 |
| | 2000 | 504 | 265 | 239 | 1 | 2,0 | 305 | 1 | 3,3 |
| | 2001 | 502 | 264 | 238 | 3 | 6,0 | 268 | 1 | 3,7 |
| | 2002 | 411 | 299 | 112 | 5 | 12,2 | 224 | 6 | 26,8 |
| | 2003 | 449 | 309 | 140 | 5 | 11,1 | 222 | 17 | 76,6 |
| | 2004 | 458 | 319 | 139 | 3 | 6,6 | 261 | 1 | 3,8 |
| | 2005 | 454 | 323 | 131 | 3 | 6,6 | 240 | 8 | 33,3 |
| | 2006 | 441 | 298 | 143 | 1 | 2,3 | 301 | 9 | 29,9 |
| 2007 | 490 | 306 | 184 | 4 | 8,2 | 315 | 7 | 22,2 | |

27-1 PRIRODNO KRETANJE STANOVNIŠTVA (nastavak)
VITAL STATISTICS (continued)

| | Godina Year | Živorodeni Livebirths | Umrli Deaths | Prirodni priraštaj Natural increase | Umrli dojenčad Infant deaths | | Zaključeni brakovi Marriages | Razvedeni brakovi Divorces | |
|-------------------------------------|----------------|--------------------------|-----------------|--|---------------------------------|---|------------------------------------|-------------------------------|---|
| | | | | | ukupno total | na 1000 živorodjenih per 1000 livebirths | | ukupno total | na 1000 zaključenih per 1000 marriages |
| | | | | | | | | | |
| Zavidovići | 1997 | 831 | 306 | 525 | 10 | 12,0 | 447 | 4 | 8,9 |
| | 1998 | 718 | 283 | 435 | 5 | 7,0 | 367 | 5 | 13,6 |
| | 1999 | 606 | 333 | 273 | 6 | 9,9 | 394 | 48 | 121,8 |
| | 2000 | 475 | 308 | 167 | 7 | 14,7 | 283 | 15 | 53,0 |
| | 2001 | 475 | 306 | 169 | 7 | 14,7 | 278 | 22 | 79,1 |
| | 2002 | 387 | 303 | 84 | 4 | 10,3 | 244 | 23 | 94,3 |
| | 2003 | 377 | 276 | 101 | 4 | 10,6 | 259 | 30 | 115,8 |
| | 2004 | 390 | 251 | 139 | 4 | 10,3 | 289 | 25 | 86,5 |
| | 2005 | 393 | 278 | 115 | 5 | 12,7 | 272 | 11 | 40,4 |
| | 2006 | 373 | 286 | 87 | 5 | 13,4 | 260 | 11 | 42,3 |
| 2007 | 399 | 310 | 89 | 3 | 7,5 | 265 | 13 | 49,1 | |
| Zenica | 1997 | 2.030 | 1.025 | 1.005 | 93 | 45,8 | 872 | 66 | 75,7 |
| | 1998 | 1.816 | 996 | 820 | 73 | 40,2 | 860 | 167 | 194,2 |
| | 1999 | 1.508 | 1.096 | 412 | 52 | 34,5 | 881 | 126 | 143,0 |
| | 2000 | 1.339 | 1.149 | 190 | 51 | 38,1 | 792 | 79 | 99,7 |
| | 2001 | 1.219 | 1.029 | 190 | 22 | 18,0 | 636 | 83 | 130,5 |
| | 2002 | 1.231 | 961 | 270 | 17 | 13,8 | 641 | 102 | 159,1 |
| | 2003 | 1.198 | 1.009 | 189 | 9 | 7,5 | 666 | 72 | 108,1 |
| | 2004 | 1.163 | 993 | 170 | 9 | 7,7 | 684 | 56 | 81,9 |
| | 2005 | 1.105 | 1.047 | 58 | 16 | 14,5 | 706 | 55 | 77,9 |
| | 2006 | 1.159 | 1.003 | 156 | 15 | 12,9 | 662 | 88 | 132,9 |
| 2007 | 1.155 | 1.056 | 99 | 12 | 10,4 | 830 | 119 | 143,4 | |
| Žepče | 1997 | 533 | 145 | 388 | 8 | 15,0 | 151 | - | - |
| | 1998 | 412 | 139 | 273 | 5 | 12,1 | 143 | - | - |
| | 1999 | 300 | 156 | 144 | 5 | 16,7 | 148 | - | - |
| | 2000 | 323 | 161 | 162 | 4 | 12,4 | 122 | 15 | 123,0 |
| | 2001 | 311 | 145 | 166 | - | - | 144 | 5 | 34,7 |
| | 2002 | 359 | 192 | 167 | 7 | 19,5 | 166 | 9 | 54,2 |
| | 2003 | 336 | 204 | 132 | 5 | 14,9 | 182 | 9 | 49,5 |
| | 2004 | 316 | 184 | 132 | 1 | 3,2 | 195 | 9 | 46,2 |
| | 2005 | 336 | 185 | 151 | 1 | 3,0 | 192 | 14 | 72,9 |
| | 2006 | 323 | 225 | 98 | 4 | 12,4 | 179 | 5 | 27,9 |
| 2007 | 293 | 243 | 50 | 5 | 17,1 | 187 | 7 | 37,4 | |
| BOSANSKO - PODRINJSKI KANTON | | | | | | | | | |
| UKUPNO TOTAL | 1997 | 482 | 232 | 250 | 7 | 14,5 | 228 | 44 | 193,0 |
| | 1998 | 406 | 251 | 155 | 3 | 7,4 | 216 | 35 | 162,0 |
| | 1999 | 360 | 241 | 119 | 2 | 5,6 | 223 | 27 | 121,1 |
| | 2000 | 306 | 270 | 36 | 3 | 9,8 | 180 | 24 | 133,3 |
| | 2001 | 296 | 232 | 64 | 1 | 3,4 | 160 | 9 | 56,3 |
| | 2002 | 230 | 236 | -6 | 1 | 4,3 | 153 | 13 | 85,0 |
| | 2003 | 206 | 254 | -48 | - | - | 138 | 7 | 50,7 |
| | 2004 | 204 | 259 | -55 | 3 | 14,7 | 157 | 7 | 44,6 |
| | 2005 | 205 | 240 | -35 | 2 | 9,8 | 141 | 14 | 99,3 |
| | 2006 | 175 | 274 | -99 | 1 | 5,7 | 148 | 4 | 27,0 |
| 2007 | 173 | 285 | -112 | 3 | 17,3 | 163 | 4 | 24,5 | |
| Foča | 1997 | 22 | 12 | 10 | - | - | 21 | - | - |
| | 1998 | 39 | 13 | 26 | - | - | 25 | - | - |
| | 1999 | 28 | 17 | 11 | - | - | 11 | 1 | 90,9 |
| | 2000 | 9 | 15 | -6 | - | - | 10 | - | - |
| | 2001 | 11 | 22 | -11 | - | - | 6 | - | - |

27-1 PRIRODNO KRETANJE STANOVNIŠTVA (nastavak)
VITAL STATISTICS (continued)

| | Godina Year | Živorodeni Livebirths | Umrli Deaths | Prirodni priraštaj Natural increase | Umrli dojenčad Infant deaths | | Zaključeni brakovi Marriages | Razvedeni brakovi Divorces | |
|-------------------------------|----------------|--------------------------|-----------------|--|---------------------------------|---|------------------------------------|-------------------------------|---|
| | | | | | ukupno total | na 1000 živorodjenih per 1000 livebirths | | ukupno total | na 1000 zaključenih per 1000 marriages |
| | | | | | | | | | |
| Foča | 2002 | 9 | 18 | -9 | - | - | 5 | - | - |
| | 2003 | 10 | 19 | -9 | - | - | 8 | - | - |
| | 2004 | 12 | 14 | -2 | - | - | 10 | - | - |
| | 2005 | 8 | 14 | -6 | 1 | 125,0 | 6 | - | - |
| | 2006 | 9 | 26 | -17 | - | - | 12 | - | - |
| | 2007 | 10 | 16 | -6 | - | - | 13 | - | - |
| Goražde | 1997 | 455 | 216 | 239 | 7 | 15,4 | 204 | 44 | 215,7 |
| | 1998 | 357 | 237 | 120 | 3 | 8,4 | 190 | 32 | 168,4 |
| | 1999 | 320 | 218 | 102 | 2 | 6,3 | 205 | 25 | 122,0 |
| | 2000 | 289 | 250 | 39 | 3 | 10,4 | 165 | 24 | 145,5 |
| | 2001 | 276 | 202 | 74 | 1 | 3,6 | 151 | 9 | 59,6 |
| | 2002 | 216 | 202 | 14 | 1 | 4,6 | 144 | 12 | 83,3 |
| | 2003 | 191 | 229 | -38 | - | - | 126 | 7 | 55,6 |
| | 2004 | 185 | 235 | -50 | 3 | 16,2 | 141 | 7 | 49,6 |
| | 2005 | 190 | 216 | -26 | 1 | 5,3 | 131 | 14 | 106,9 |
| | 2006 | 163 | 237 | -74 | 1 | 6,1 | 129 | 4 | 31,0 |
| 2007 | 159 | 258 | -99 | 3 | 18,9 | 142 | 4 | 28,2 | |
| Pale | 1997 | 5 | 4 | 1 | - | - | 3 | - | - |
| | 1998 | 10 | 1 | 9 | - | - | 1 | 3 | 3000,0 |
| | 1999 | 12 | 6 | 6 | - | - | 7 | 1 | 142,9 |
| | 2000 | 8 | 5 | 3 | - | - | 5 | - | - |
| | 2001 | 9 | 8 | 1 | - | - | 3 | - | - |
| | 2002 | 5 | 16 | -11 | - | - | 4 | 1 | 250,0 |
| | 2003 | 5 | 6 | -1 | - | - | 4 | - | - |
| | 2004 | 7 | 10 | -3 | - | - | 6 | - | - |
| | 2005 | 7 | 10 | -3 | - | - | 4 | - | - |
| | 2006 | 3 | 11 | -8 | - | - | 7 | - | - |
| 2007 | 4 | 11 | -7 | - | - | 8 | - | - | |
| SREDNJOBOSANSKI KANTON | | | | | | | | | |
| UKUPNO | 1997 | 4.134 | 1.786 | 2.348 | 65 | 15,7 | 2.038 | 92 | 45,1 |
| TOTAL | 1998 | 3.765 | 1.816 | 1.949 | 67 | 17,8 | 1.860 | 91 | 48,9 |
| | 1999 | 3.439 | 1.797 | 1.642 | 47 | 13,7 | 1.841 | 93 | 50,5 |
| | 2000 | 3.119 | 1.847 | 1.272 | 38 | 12,2 | 1.688 | 115 | 68,1 |
| | 2001 | 2.979 | 1.900 | 1.079 | 15 | 5,0 | 1.557 | 130 | 83,5 |
| | 2002 | 2.873 | 1.967 | 906 | 18 | 6,3 | 1.526 | 111 | 72,7 |
| | 2003 | 2.871 | 2.092 | 779 | 23 | 8,0 | 1.468 | 94 | 64,0 |
| | 2004 | 2.750 | 2.141 | 609 | 23 | 8,4 | 1.504 | 56 | 37,2 |
| | 2005 | 2.668 | 2.197 | 471 | 17 | 6,4 | 1.544 | 75 | 48,6 |
| | 2006 | 2.616 | 2.140 | 476 | 24 | 9,2 | 1.358 | 45 | 33,1 |
| | 2007 | 2.605 | 2166 | 439 | 27 | 10,4 | 1.552 | 42 | 27,1 |
| Bugojno | 1997 | 538 | 236 | 302 | 8 | 14,9 | 254 | 20 | 78,7 |
| | 1998 | 579 | 219 | 360 | 14 | 24,2 | 221 | 31 | 140,3 |
| | 1999 | 480 | 221 | 259 | 4 | 8,3 | 241 | 12 | 49,8 |
| | 2000 | 389 | 227 | 162 | 5 | 12,9 | 220 | 12 | 54,5 |
| | 2001 | 385 | 274 | 111 | 3 | 7,8 | 194 | 10 | 51,5 |
| | 2002 | 341 | 239 | 102 | 3 | 8,8 | 253 | 6 | 23,7 |
| | 2003 | 406 | 259 | 147 | 6 | 14,8 | 224 | 6 | 26,8 |
| | 2004 | 317 | 267 | 50 | 6 | 18,9 | 208 | 3 | 14,4 |
| | 2005 | 317 | 303 | 14 | - | - | 231 | 5 | 21,6 |

27-1 PRIRODNO KRETANJE STANOVNIŠTVA (nastavak)
VITAL STATISTICS (continued)

| | Godina Year | Živorodeni Livebirths | Umrli Deaths | Prirodni priraštaj Natural increase | Umrli dojenčad Infant deaths | | Zaključeni brakovi Marriages | Razvedeni brakovi Divorces | |
|-----------------------|----------------|--------------------------|-----------------|--|---------------------------------|---|------------------------------------|-------------------------------|---|
| | | | | | ukupno total | na 1000 živorodjenih per 1000 livebirths | | ukupno total | na 1000 zaključenih per 1000 marriages |
| | | | | | | | | | |
| Bugojno | 2006 | 319 | 290 | 29 | 4 | 12,5 | 177 | - | - |
| | 2007 | 322 | 308 | 14 | 2 | 6,2 | 193 | 9 | 46,6 |
| Busovača | 1997 | 235 | 99 | 136 | 1 | 4,3 | 141 | - | - |
| | 1998 | 225 | 120 | 105 | 1 | 4,4 | 148 | 2 | 13,5 |
| | 1999 | 224 | 122 | 102 | 2 | 8,9 | 132 | 7 | 53,0 |
| | 2000 | 242 | 159 | 83 | 1 | 4,1 | 152 | 5 | 32,9 |
| | 2001 | 273 | 148 | 125 | 1 | 3,7 | 135 | 4 | 29,6 |
| | 2002 | 249 | 148 | 101 | 2 | 8,0 | 140 | 6 | 42,9 |
| | 2003 | 276 | 162 | 114 | 2 | 7,2 | 143 | 4 | 28,0 |
| | 2004 | 259 | 185 | 74 | 1 | 3,9 | 106 | - | - |
| | 2005 | 212 | 176 | 36 | 1 | 4,7 | 158 | 9 | 57,0 |
| | 2006 | 216 | 158 | 58 | - | - | 123 | 4 | 32,5 |
| 2007 | 228 | 139 | 89 | 1 | 4,4 | 132 | 3 | 22,7 | |
| Dobretići | 1998 | - | 2 | -2 | - | - | - | - | - |
| | 1999 | - | - | - | - | - | 3 | - | - |
| | 2000 | 2 | 3 | -1 | - | - | 3 | - | - |
| | 2001 | 2 | 3 | -1 | - | - | 5 | - | - |
| | 2002 | 3 | 14 | -11 | - | - | 5 | - | - |
| | 2003 | 6 | 14 | -8 | - | - | 11 | - | - |
| | 2004 | 4 | 25 | -21 | - | - | 10 | - | - |
| | 2005 | 7 | 16 | -9 | - | - | 15 | 1 | 66,7 |
| | 2006 | 11 | 14 | -3 | - | - | 7 | 1 | 142,9 |
| 2007 | 2 | 17 | -15 | - | - | 4 | - | - | |
| Donji Vakuf | 1997 | 322 | 100 | 222 | 6 | 18,6 | 166 | 10 | 60,2 |
| | 1998 | 264 | 97 | 167 | 2 | 7,6 | 107 | 12 | 112,1 |
| | 1999 | 230 | 87 | 143 | 2 | 8,7 | 99 | 4 | 40,4 |
| | 2000 | 208 | 119 | 89 | 7 | 33,7 | 115 | 1 | 8,7 |
| | 2001 | 183 | 98 | 85 | 1 | 5,5 | 107 | 3 | 28,0 |
| | 2002 | 176 | 129 | 47 | 1 | 5,7 | 92 | 1 | 10,9 |
| | 2003 | 159 | 130 | 29 | - | - | 88 | 5 | 56,8 |
| | 2004 | 155 | 130 | 25 | - | - | 103 | - | - |
| | 2005 | 171 | 134 | 37 | 3 | 17,5 | 116 | 2 | 17,2 |
| | 2006 | 167 | 145 | 22 | 1 | 6,0 | 85 | - | - |
| 2007 | 173 | 137 | 36 | 4 | 23,1 | 127 | 2 | 15,7 | |
| Fojnica | 1997 | 190 | 112 | 78 | 3 | 15,8 | 95 | 20 | 210,5 |
| | 1998 | 177 | 122 | 55 | 5 | 28,2 | 81 | 14 | 172,8 |
| | 1999 | 163 | 112 | 51 | 4 | 24,5 | 108 | 1 | 9,3 |
| | 2000 | 167 | 138 | 29 | 3 | 18,0 | 107 | 13 | 121,5 |
| | 2001 | 190 | 156 | 34 | 3 | 15,8 | 96 | 13 | 135,4 |
| | 2002 | 174 | 148 | 26 | 1 | 5,7 | 79 | 5 | 63,3 |
| | 2003 | 150 | 166 | -16 | 3 | 20,0 | 91 | 8 | 87,9 |
| | 2004 | 166 | 161 | 5 | 2 | 12,0 | 99 | 7 | 71 |
| | 2005 | 126 | 175 | -49 | - | - | 107 | 5 | 46,7 |
| | 2006 | 154 | 158 | -4 | 2 | 13,0 | 122 | 4 | 32,8 |
| 2007 | 150 | 161 | -11 | 1 | 6,7 | 83 | 4 | 47,6 | |
| Gornji Vakuf-Uskoplje | 1997 | 331 | 142 | 189 | 2 | 6,0 | 158 | 6 | 38,0 |
| | 1998 | 359 | 130 | 229 | 5 | 13,9 | 129 | 7 | 54,3 |
| | 1999 | 278 | 142 | 136 | 4 | 14,4 | 156 | 1 | 6,4 |

27-1 PRIRODNO KRETANJE STANOVNIŠTVA (nastavak)
VITAL STATISTICS (continued)

| | Godi- na Year | Živorodeni Livebirths | Umrli Deaths | Prirodni priraštaj Natural increase | Umrli dojenčad Infant deaths | | Zaključeni brakovi Marriages | Razvedeni brakovi Divorces | |
|-----------------------|---------------------|--------------------------|-----------------|--|---------------------------------|---|------------------------------------|-------------------------------|---|
| | | | | | ukupno total | na 1000 živorodjenih per 1000 livebirths | | ukupno total | na 1000 zaključenih per 1000 marriages |
| | | | | | | | | | |
| Gornji Vakuf-Uskoplje | 2000 | 236 | 136 | 100 | 3 | 12,7 | 117 | 3 | 25,6 |
| | 2001 | 209 | 134 | 75 | 2 | 9,6 | 110 | 3 | 27,3 |
| | 2002 | 228 | 140 | 88 | 3 | 13,2 | 114 | 1 | 8,8 |
| | 2003 | 255 | 153 | 102 | 3 | 11,8 | 100 | - | - |
| | 2004 | 235 | 137 | 98 | 1 | 4,3 | 109 | - | - |
| | 2005 | 194 | 160 | 34 | - | - | 127 | 1 | 7,9 |
| | 2006 | 195 | 147 | 48 | 2 | 10,3 | 120 | 1 | 8,3 |
| | 2007 | 184 | 180 | 4 | 1 | 5,4 | 127 | 1 | 7,9 |
| Jajce | 1997 | 302 | 96 | 206 | 3 | 9,9 | 210 | 5 | 23,8 |
| | 1998 | 251 | 104 | 147 | 4 | 15,9 | 208 | 8 | 38,5 |
| | 1999 | 280 | 121 | 159 | 2 | 7,1 | 207 | 15 | 72,5 |
| | 2000 | 282 | 139 | 143 | 1 | 3,5 | 175 | 4 | 22,9 |
| | 2001 | 284 | 172 | 112 | 4 | 14,1 | 170 | 8 | 47,1 |
| | 2002 | 236 | 177 | 59 | 1 | 4,2 | 159 | 13 | 81,8 |
| | 2003 | 264 | 176 | 88 | 2 | 7,6 | 193 | 15 | 77,7 |
| | 2004 | 268 | 221 | 47 | 3 | 11,2 | 181 | 15 | 82,9 |
| | 2005 | 252 | 193 | 59 | - | - | 133 | 14 | 105,3 |
| | 2006 | 245 | 166 | 79 | 2 | 8,2 | 125 | 10 | 80,0 |
| 2007 | 212 | 132 | 80 | 2 | 9,4 | 191 | 5 | 26,2 | |
| Kiseljak | 1997 | 347 | 197 | 150 | 3 | 8,6 | 172 | 12 | 69,8 |
| | 1998 | 289 | 179 | 110 | 2 | 6,9 | 189 | 9 | 47,6 |
| | 1999 | 279 | 206 | 73 | 4 | 14,3 | 187 | 11 | 58,8 |
| | 2000 | 255 | 179 | 76 | 3 | 11,8 | 145 | 6 | 41,4 |
| | 2001 | 218 | 159 | 59 | 1 | 4,6 | 129 | 6 | 46,5 |
| | 2002 | 224 | 163 | 61 | 2 | 8,9 | 133 | 10 | 75,2 |
| | 2003 | 195 | 189 | 6 | - | - | 122 | 11 | 90,2 |
| | 2004 | 209 | 164 | 45 | 1 | 4,8 | 152 | 14 | 92,1 |
| | 2005 | 182 | 173 | 9 | 1 | 5,5 | 128 | 9 | 70,3 |
| | 2006 | 209 | 191 | 18 | 2 | 9,6 | 129 | 14 | 108,5 |
| 2007 | 206 | 186 | 20 | 3 | 14,6 | 145 | 10 | 69,0 | |
| Kreševo | 1997 | 84 | 62 | 22 | - | - | 48 | 1 | 20,8 |
| | 1998 | 58 | 73 | -15 | 1 | 17,2 | 40 | 2 | 50,0 |
| | 1999 | 71 | 58 | 13 | - | - | 34 | 1 | 29,4 |
| | 2000 | 76 | 43 | 33 | - | - | 33 | 2 | 60,6 |
| | 2001 | 60 | 52 | 8 | - | - | 24 | 1 | 41,7 |
| | 2002 | 42 | 57 | -15 | - | - | 24 | 4 | 166,7 |
| | 2003 | 39 | 53 | -14 | - | - | 26 | 2 | 76,9 |
| | 2004 | 39 | 45 | -6 | - | - | 38 | 4 | 105,3 |
| | 2005 | 50 | 50 | - | 2 | 40,0 | 26 | 2 | 76,9 |
| | 2006 | 45 | 52 | -7 | 1 | 22,2 | 19 | 3 | 157,9 |
| 2007 | 52 | 56 | -4 | 1 | 19,2 | 32 | - | - | |
| Mrkonjić Grad | 1997 | 2 | - | 2 | - | - | 7 | - | - |
| Novi Travnik | 1997 | 451 | 172 | 279 | 8 | 17,7 | 197 | 3 | 15,2 |
| | 1998 | 342 | 171 | 171 | 5 | 14,6 | 174 | 2 | 11,5 |
| | 1999 | 329 | 140 | 189 | 6 | 18,2 | 131 | 31 | 236,6 |
| | 2000 | 269 | 147 | 122 | 4 | 14,9 | 115 | 23 | 200,0 |
| | 2001 | 262 | 147 | 115 | - | - | 124 | 24 | 193,5 |
| | 2002 | 262 | 180 | 82 | - | - | 135 | 22 | 163,0 |

27-1 PRIRODNO KRETANJE STANOVNIŠTVA (nastavak)
VITAL STATISTICS (continued)

| | Godina Year | Živorodeni Livebirths | Umrli Deaths | Prirodni priraštaj Natural increase | Umrli dojenčad Infant deaths | | Zaključeni brakovi Marriages | Razvedeni brakovi Divorces | |
|-----------------------------------|----------------|--------------------------|-----------------|--|---------------------------------|---|------------------------------------|-------------------------------|---|
| | | | | | ukupno total | na 1000 živorodjenih per 1000 livebirths | | ukupno total | na 1000 zaključenih per 1000 marriages |
| | | | | | | | | | |
| Novi Travnik | 2003 | 275 | 179 | 96 | 3 | 10,9 | 122 | 14 | 114,8 |
| | 2004 | 226 | 201 | 25 | 1 | 4,4 | 119 | 3 | 25,2 |
| | 2005 | 259 | 195 | 64 | 2 | 7,7 | 128 | 6 | 46,9 |
| | 2006 | 251 | 181 | 70 | 2 | 8,0 | 130 | 4 | 30,8 |
| | 2007 | 247 | 185 | 62 | 2 | 8,1 | 150 | 1 | 6,7 |
| Skender Vakuf | 1997 | - | 3 | -3 | - | - | 10 | - | - |
| Travnik | 1997 | 884 | 440 | 444 | 22 | 24,9 | 413 | 12 | 29,1 |
| | 1998 | 921 | 467 | 454 | 24 | 26,1 | 407 | 3 | 7,4 |
| | 1999 | 795 | 465 | 330 | 12 | 15,1 | 388 | 2 | 5,2 |
| | 2000 | 635 | 439 | 196 | 11 | 17,3 | 356 | 28 | 78,7 |
| | 2001 | 581 | 414 | 167 | - | - | 325 | 51 | 156,9 |
| | 2002 | 605 | 441 | 164 | 4 | 6,6 | 282 | 24 | 85,1 |
| | 2003 | 541 | 461 | 80 | 4 | 7,4 | 256 | 19 | 74,2 |
| | 2004 | 590 | 422 | 168 | 5 | 8,5 | 246 | 8 | 32,5 |
| | 2005 | 614 | 473 | 141 | 5 | 8,1 | 245 | 18 | 73,5 |
| | 2006 | 547 | 450 | 97 | 6 | 11,0 | 194 | 1 | 5,2 |
| 2007 | 558 | 473 | 85 | 7 | 12,5 | 217 | 6 | 27,6 | |
| Vitez | 1997 | 448 | 127 | 321 | 9 | 20,1 | 167 | 3 | 18,0 |
| | 1998 | 300 | 132 | 168 | 4 | 13,3 | 156 | 1 | 6,4 |
| | 1999 | 310 | 123 | 187 | 7 | 22,6 | 155 | 8 | 51,6 |
| | 2000 | 358 | 118 | 240 | - | - | 150 | 18 | 120,0 |
| | 2001 | 332 | 143 | 189 | - | - | 138 | 7 | 50,7 |
| | 2002 | 333 | 131 | 202 | 1 | 3,0 | 110 | 19 | 172,7 |
| | 2003 | 305 | 150 | 155 | - | - | 92 | 10 | 108,7 |
| | 2004 | 282 | 183 | 99 | 3 | 10,6 | 133 | 2 | 15,0 |
| | 2005 | 284 | 149 | 135 | 3 | 10,6 | 130 | 3 | 23,1 |
| | 2006 | 257 | 188 | 69 | 2 | 7,8 | 127 | 3 | 23,6 |
| 2007 | 271 | 192 | 79 | 3 | 11,1 | 151 | 1 | 6,6 | |
| HERCEGOVAČKO - NERETVANSKI KANTON | | | | | | | | | |
| UKUPNO | 1997 | 2.745 | 1.700 | 1.045 | 23 | 8,4 | 1.243 | 50 | 40,2 |
| TOTAL | 1998 | 2.526 | 1.649 | 877 | 12 | 4,8 | 1.174 | 35 | 29,8 |
| | 1999 | 2.012 | 1.579 | 433 | 20 | 9,9 | 724 | 29 | 40,1 |
| | 2000 | 2.118 | 1.697 | 421 | 17 | 8,0 | 1.088 | 22 | 20,2 |
| | 2001 | 2.043 | 1.700 | 343 | 27 | 13,2 | 1.010 | 23 | 22,8 |
| | 2002 | 2.130 | 1.653 | 477 | 21 | 9,9 | 1.018 | 73 | 71,7 |
| | 2003 | 2.131 | 1.844 | 287 | 18 | 8,4 | 992 | 44 | 44,4 |
| | 2004 | 1.983 | 1.740 | 243 | 12 | 6,1 | 1.133 | 26 | 22,9 |
| | 2005 | 1.929 | 2.030 | -101 | 20 | 10,4 | 1.161 | 28 | 24,1 |
| | 2006 | 1.826 | 1.889 | -63 | 20 | 11,0 | 1.076 | 46 | 42,8 |
| | 2007 | 1.767 | 2036 | -269 | 23 | 13,0 | 1.171 | 58 | 49,5 |
| Čapljina | 1997 | 225 | 167 | 58 | 2 | 8,9 | 97 | 1 | 10,3 |
| | 1998 | 190 | 184 | 6 | 1 | 5,3 | 111 | - | - |
| | 1999 | 141 | 180 | -39 | - | - | 94 | - | - |
| | 2000 | 162 | 194 | -32 | 1 | 6,2 | 129 | - | - |
| | 2001 | 207 | 195 | 12 | - | - | 131 | - | - |
| | 2002 | 200 | 202 | -2 | - | - | 122 | 8 | 65,6 |
| | 2003 | 238 | 255 | -17 | - | - | 122 | 7 | 57,4 |
| | 2004 | 198 | 200 | -2 | - | - | 116 | - | - |
| 2005 | 196 | 290 | -94 | - | - | 141 | 3 | 21,3 | |

27-1 PRIRODNO KRETANJE STANOVNIŠTVA (nastavak)
VITAL STATISTICS (continued)

| | Godina Year | Živorodeni Livebirths | Umrli Deaths | Prirodni priraštaj Natural increase | Umrli dojenčad Infant deaths | | Zaključeni brakovi Marriages | Razvedeni brakovi Divorces | |
|-----------------|----------------|--------------------------|-----------------|--|---------------------------------|---|------------------------------------|-------------------------------|---|
| | | | | | ukupno total | na 1000 živorodjenih per 1000 livebirths | | ukupno total | na 1000 zaključenih per 1000 marriages |
| | | | | | | | | | |
| Čapljina | 2006 | 197 | 249 | -52 | - | - | 115 | 1 | 8,7 |
| | 2007 | 136 | 280 | -144 | 1 | 7,4 | 112 | 4 | 35,7 |
| Čitluk | 1997 | 233 | 109 | 124 | 1 | 4,3 | 98 | - | - |
| | 1998 | 155 | 93 | 62 | - | - | 92 | 1 | 10,9 |
| | 1999 | 161 | 117 | 44 | - | - | 98 | 1 | 10,2 |
| | 2000 | 152 | 121 | 31 | 1 | 6,6 | 66 | 1 | 15,2 |
| | 2001 | 138 | 125 | 13 | - | - | 62 | 5 | 80,6 |
| | 2002 | 155 | 117 | 38 | 1 | 6,5 | 59 | 3 | 50,8 |
| | 2003 | 176 | 138 | 38 | 1 | 5,7 | 82 | 5 | 61,0 |
| | 2004 | 173 | 147 | 26 | 1 | 5,8 | 105 | 1 | 10 |
| | 2005 | 190 | 120 | 70 | - | - | 75 | - | - |
| | 2006 | 150 | 134 | 16 | - | - | 86 | - | - |
| Jablanica | 1997 | 152 | 79 | 73 | 1 | 6,6 | 78 | 2 | 25,6 |
| | 1998 | 113 | 86 | 27 | - | - | 63 | 1 | 15,9 |
| | 1999 | 73 | 54 | 19 | 1 | 13,7 | 16 | 4 | 250,0 |
| | 2000 | 90 | 74 | 16 | - | - | 68 | 2 | 29,4 |
| | 2001 | 103 | 95 | 8 | - | - | 60 | 3 | 50,0 |
| | 2002 | 100 | 93 | 7 | 1 | 10,0 | 66 | 3 | 45,5 |
| | 2003 | 107 | 81 | 26 | - | - | 48 | 1 | 20,8 |
| | 2004 | 96 | 91 | 5 | - | - | 63 | 2 | 31,7 |
| | 2005 | 67 | 99 | -32 | - | - | 60 | 2 | 33,3 |
| | 2006 | 84 | 79 | 5 | - | - | 89 | - | - |
| Kalinovik | 1999 | - | 1 | - | - | - | - | - | - |
| | 1997 | 494 | 271 | 223 | 2 | 4,0 | 226 | 25 | 110,6 |
| | 1998 | 421 | 259 | 162 | 5 | 11,9 | 187 | 21 | 112,3 |
| | 1999 | 308 | 210 | 98 | 3 | 9,7 | 78 | 12 | 153,8 |
| | 2000 | 313 | 253 | 60 | 4 | 12,8 | 168 | 14 | 83,3 |
| | 2001 | 287 | 214 | 73 | 1 | 3,5 | 147 | 11 | 74,8 |
| | 2002 | 302 | 232 | 70 | 1 | 3,3 | 142 | 9 | 63,4 |
| | 2003 | 310 | 217 | 93 | 2 | 6,5 | 142 | 12 | 84,5 |
| | 2004 | 263 | 214 | 49 | - | - | 170 | 6 | 35,3 |
| | 2005 | 232 | 249 | -17 | 2 | 8,6 | 173 | 8 | 46,2 |
| Mostar - ukupno | 2006 | 217 | 266 | -49 | 2 | 9,2 | 145 | 5 | 34,5 |
| | 2007 | 267 | 245 | 22 | - | - | 161 | 1 | 6,2 |
| | 1997 | 1.351 | 835 | 516 | 15 | 11,1 | 557 | 16 | 28,7 |
| | 1998 | 1.354 | 810 | 544 | 6 | 4,4 | 513 | 7 | 13,6 |
| | 1999 | 1.095 | 806 | 289 | 14 | 12,8 | 309 | 12 | 38,8 |
| | 2000 | 1.142 | 852 | 290 | 11 | 9,6 | 508 | 2 | 3,9 |
| | 2001 | 1.021 | 890 | 131 | 26 | 25,5 | 481 | 2 | 4,2 |
| | 2002 | 1.047 | 807 | 240 | 16 | 15,3 | 486 | 42 | 86,4 |
| | 2003 | 975 | 903 | 72 | 15 | 15,4 | 475 | 13 | 27,4 |
| | Grad Mostar | 2004 | 983 | 871 | 112 | 9 | 9,2 | 527 | 15 |
| 2005 | | 971 | 1.002 | -31 | 18 | 18,5 | 573 | 13 | 22,7 |
| 2006 | | 933 | 915 | 18 | 18 | 19,3 | 499 | 37 | 74,1 |
| 2007 | | 945 | 1065 | -120 | 18 | 19,0 | 601 | 48 | 79,9 |

27-1 PRIRODNO KRETANJE STANOVNIŠTVA (nastavak)
VITAL STATISTICS (continued)

| | Godina Year | Živorodeni Livebirths | Umrli Deaths | Prirodni priraštaj Natural increase | Umrli dojenčad Infant deaths | | Zaključeni brakovi Marriages | Razvedeni brakovi Divorces | |
|-----------------------|----------------|--------------------------|-----------------|--|---------------------------------|---|------------------------------------|-------------------------------|---|
| | | | | | ukupno total | na 1000 živorodjenih per 1000 livebirths | | ukupno total | na 1000 zaključenih per 1000 marriages |
| | | | | | | | | | |
| Mostar-Centralna zona | 2001 | - | 4 | -4 | - | - | 3 | - | - |
| | 2002 | 4 | 8 | -4 | - | - | 11 | - | - |
| | 2003 | 4 | 11 | -7 | - | - | 8 | 4 | 500,0 |
| Mostar - Jug | 1999 | 35 | 42 | -7 | 1 | 28,6 | 20 | - | - |
| | 2000 | 36 | 16 | 20 | - | - | 14 | - | - |
| | 2001 | 33 | 33 | - | - | - | 21 | 1 | 47,6 |
| | 2002 | 47 | 40 | 7 | - | - | 20 | 2 | 100,0 |
| | 2003 | 55 | 49 | 6 | - | - | 24 | - | - |
| Mostar - Jugoistok | 1999 | 72 | 40 | 32 | - | - | 7 | - | - |
| | 2000 | 95 | 62 | 33 | 1 | 10,5 | 57 | - | - |
| | 2001 | 97 | 59 | 38 | 1 | 10,3 | 54 | - | - |
| | 2002 | 77 | 56 | 21 | 1 | 13,0 | 54 | 4 | 74,1 |
| | 2003 | 70 | 67 | 3 | - | - | 48 | 1 | 20,8 |
| Mostar - Jugozapad | 1999 | 351 | 340 | 11 | 10 | 28,5 | 148 | - | - |
| | 2000 | 374 | 328 | 46 | 2 | 5,3 | 196 | 1 | 5,1 |
| | 2001 | 349 | 360 | -11 | 18 | 51,6 | 195 | - | - |
| | 2002 | 400 | 333 | 67 | 10 | 25,0 | 212 | 13 | 61,3 |
| | 2003 | 337 | 357 | -20 | 9 | 26,7 | 158 | 2 | 12,7 |
| Mostar - Sjever | 1999 | 98 | 57 | 41 | - | - | 13 | 1 | 76,9 |
| | 2000 | 120 | 63 | 57 | - | - | 60 | - | - |
| | 2001 | 124 | 72 | 52 | 1 | 8,1 | 57 | - | - |
| | 2002 | 136 | 63 | 73 | 1 | 7,4 | 38 | 3 | 78,9 |
| | 2003 | 113 | 85 | 28 | - | - | 67 | 1 | 14,9 |
| Mostar - Stari Grad | 1999 | 350 | 160 | 190 | 1 | 2,9 | 42 | 11 | 261,9 |
| | 2000 | 355 | 243 | 112 | 8 | 22,5 | 118 | 1 | 8,5 |
| | 2001 | 280 | 197 | 83 | 6 | 21,4 | 99 | 1 | 10,1 |
| | 2002 | 242 | 180 | 62 | 4 | 16,5 | 97 | 20 | 206,2 |
| | 2003 | 277 | 201 | 76 | 6 | 21,7 | 104 | 5 | 48,1 |
| Mostar - Zapad | 1999 | 189 | 167 | 22 | 2 | 10,6 | 79 | - | - |
| | 2000 | 162 | 140 | 22 | - | - | 63 | - | - |
| | 2001 | 138 | 165 | -27 | - | - | 52 | - | - |
| | 2002 | 141 | 127 | 14 | - | - | 54 | - | - |
| | 2003 | 119 | 133 | -14 | - | - | 66 | - | - |
| Neum | 1997 | - | 32 | -32 | - | - | 16 | - | - |
| | 1998 | 3 | 42 | -39 | - | - | 18 | - | - |
| | 1999 | - | 38 | - | - | - | 14 | - | - |
| | 2000 | 2 | 28 | -26 | - | - | 14 | - | - |
| | 2001 | 9 | 31 | -22 | - | - | 21 | - | - |
| | 2002 | 13 | 24 | -11 | - | - | 9 | 2 | 222,2 |
| | 2003 | 12 | 31 | -19 | - | - | 12 | - | - |
| | 2004 | 6 | 27 | -21 | - | - | 21 | - | - |
| | 2005 | 8 | 39 | -31 | - | - | 12 | - | - |
| | 2006 | 5 | 38 | -33 | - | - | 16 | - | - |
| 2007 | 2 | 34 | -32 | - | - | 12 | - | - | |

27-1 PRIRODNO KRETANJE STANOVNIŠTVA (nastavak)
VITAL STATISTICS (continued)

| | Godina Year | Živorodeni Livebirths | Umrla Deaths | Prirodni priraštaj Natural increase | Umrla dojenčad Infant deaths | | Zaključeni brakovi Marriages | Razvedeni brakovi Divorces | |
|-----------------------------------|----------------|--------------------------|-----------------|--|---------------------------------|---|------------------------------------|-------------------------------|---|
| | | | | | ukupno total | na 1000 živorodjenih per 1000 livebirths | | ukupno total | na 1000 zaključenih per 1000 marriages |
| Nevesinje | 1997 | 3 | 3 | - | - | - | - | - | - |
| Prozor | 1997 | 194 | 90 | 104 | - | - | 88 | 6 | 68,2 |
| | 1998 | 210 | 97 | 113 | - | - | 101 | 2 | 19,8 |
| | 1999 | 179 | 87 | 92 | 2 | 11,2 | 72 | - | - |
| | 2000 | 176 | 100 | 76 | - | - | 79 | 1 | 12,7 |
| | 2001 | 196 | 71 | 125 | - | - | 66 | - | - |
| | 2002 | 208 | 85 | 123 | 2 | 9,6 | 80 | 5 | 62,5 |
| | 2003 | 199 | 101 | 98 | - | - | 72 | 5 | 69,4 |
| | 2004 | 168 | 77 | 91 | 1 | 6,0 | 74 | 1 | 13,5 |
| | 2005 | 165 | 102 | 63 | - | - | 63 | 1 | 15,9 |
| | 2006 | 164 | 105 | 59 | - | - | 79 | 3 | 38,0 |
| | 2007 | 114 | 78 | 36 | 1 | 8,8 | 68 | - | - |
| Ravno | 1998 | - | 1 | -1 | - | - | 1 | - | - |
| | 1999 | - | 5 | - | - | - | 2 | - | - |
| | 2000 | 2 | 10 | -8 | - | - | 2 | - | - |
| | 2001 | 2 | 10 | -8 | - | - | - | - | - |
| | 2002 | 2 | 9 | -7 | - | - | 5 | - | - |
| | 2003 | 1 | 12 | -11 | - | - | 1 | - | - |
| | 2004 | - | 1 | -1 | - | - | - | - | - |
| | 2005 | - | 12 | -12 | - | - | 1 | - | - |
| | 2006 | 1 | 5 | -4 | - | - | 1 | - | - |
| Stolac | 1997 | 93 | 110 | -17 | 2 | 21,5 | 83 | - | - |
| | 1998 | 80 | 77 | 3 | - | - | 88 | 3 | 34,1 |
| | 1999 | 55 | 81 | -26 | - | - | 41 | - | - |
| | 2000 | 79 | 65 | 14 | - | - | 54 | 2 | 37,0 |
| | 2001 | 80 | 69 | 11 | - | - | 42 | 2 | 47,6 |
| | 2002 | 103 | 84 | 19 | - | - | 49 | 1 | 20,4 |
| | 2003 | 113 | 106 | 7 | - | - | 38 | 1 | 26,3 |
| | 2004 | 96 | 112 | -16 | 1 | 10,4 | 57 | 1 | 17,5 |
| | 2005 | 100 | 117 | -17 | - | - | 63 | 1 | 15,9 |
| | 2006 | 75 | 98 | -23 | - | - | 46 | - | - |
| | 2007 | 77 | 104 | -27 | 2 | 26,0 | 68 | 3 | 44,1 |
| Trebinje | 1997 | - | 4 | -4 | - | - | - | - | - |
| ZAPADNOHERCEGOVAČKI KANTON | | | | | | | | | |
| UKUPNO | 1997 | 1.082 | 728 | 354 | 3 | 2,8 | 476 | - | - |
| TOTAL | 1998 | 913 | 663 | 250 | 2 | 2,2 | 424 | - | - |
| | 1999 | 654 | 604 | 50 | 3 | 4,6 | 255 | - | - |
| | 2000 | 572 | 576 | -4 | 1 | 1,7 | 261 | - | - |
| | 2001 | 569 | 593 | -24 | 4 | 7,0 | 265 | - | - |
| | 2002 | 569 | 553 | 16 | 1 | 1,8 | 237 | 11 | 46,4 |
| | 2003 | 795 | 722 | 73 | - | - | 405 | 8 | 19,8 |
| | 2004 | 772 | 703 | 69 | 1 | 1,3 | 369 | 12 | 32,5 |
| | 2005 | 667 | 732 | -65 | - | - | 415 | 14 | 33,7 |
| | 2006 | 656 | 698 | -42 | - | - | 380 | 16 | 42,1 |
| | 2007 | 691 | 706 | -15 | - | - | 400 | 11 | 27,5 |
| Grude | 1997 | 135 | 147 | -12 | 1 | 7,4 | 71 | - | - |
| | 1998 | 116 | 131 | -15 | - | - | 70 | - | - |
| | 1999 | 88 | 112 | -24 | - | - | 44 | - | - |

27-1 PRIRODNO KRETANJE STANOVNIŠTVA (nastavak)
VITAL STATISTICS (continued)

| | Godi- na Year | Živorodeni Livebirths | Umrli Deaths | Prirodni priraštaj Natural increase | Umrli dojenčad Infant deaths | | Zaključeni brakovi Marriages | Razvedeni brakovi Divorces | |
|------------------------|---------------------|--------------------------|-----------------|--|---------------------------------|---|------------------------------------|-------------------------------|---|
| | | | | | ukupno total | na 1000 živorodjenih per 1000 livebirths | | ukupno total | na 1000 zaključenih per 1000 marriages |
| | | | | | | | | | |
| Grude | 2000 | 82 | 115 | -33 | - | - | 50 | - | - |
| | 2001 | 85 | 109 | -24 | 1 | 11,8 | 66 | - | - |
| | 2002 | 82 | 100 | -18 | - | - | 47 | 1 | 21,3 |
| | 2003 | 110 | 124 | -14 | - | - | 39 | 3 | 76,9 |
| | 2004 | 105 | 123 | -18 | - | - | 51 | 2 | 39,2 |
| | 2005 | 88 | 120 | -32 | - | - | 62 | 2 | 32,3 |
| | 2006 | 103 | 116 | -13 | - | - | 42 | 5 | 119,0 |
| | 2007 | 92 | 134 | -42 | - | - | 53 | 2 | 37,7 |
| Ljubuški | 1997 | 275 | 260 | 15 | - | - | 146 | - | - |
| | 1998 | 216 | 212 | 4 | - | - | 101 | - | - |
| | 1999 | 39 | 160 | -121 | 1 | 25,6 | 11 | - | - |
| | 2000 | 29 | 151 | -122 | - | - | 15 | - | - |
| | 2001 | 50 | 155 | -105 | 3 | 60,0 | 14 | - | - |
| | 2002 | 61 | 157 | -96 | 1 | 16,4 | 6 | 5 | 833,3 |
| | 2003 | 228 | 262 | -34 | - | - | 155 | 3 | 19,4 |
| | 2004 | 228 | 235 | -7 | - | - | 103 | 7 | 68,0 |
| | 2005 | 159 | 255 | -96 | - | - | 100 | 10 | 100,0 |
| | 2006 | 157 | 242 | -85 | - | - | 119 | 8 | 67,2 |
| 2007 | 181 | 262 | -81 | - | - | 111 | 6 | 54,1 | |
| Posušje | 1997 | 263 | 94 | 169 | - | - | 102 | - | - |
| | 1998 | 231 | 99 | 132 | 1 | 4,3 | 83 | - | - |
| | 1999 | 202 | 128 | 74 | 2 | 9,9 | 71 | - | - |
| | 2000 | 152 | 81 | 71 | - | - | 87 | - | - |
| | 2001 | 118 | 100 | 18 | - | - | 51 | - | - |
| | 2002 | 136 | 97 | 39 | - | - | 57 | 4 | 70,2 |
| | 2003 | 141 | 108 | 33 | - | - | 76 | 2 | 26,3 |
| | 2004 | 140 | 128 | 12 | - | - | 78 | 2 | 25,6 |
| | 2005 | 137 | 131 | 6 | - | - | 95 | 2 | 21,1 |
| | 2006 | 116 | 132 | -16 | - | - | 82 | 1 | 12,2 |
| 2007 | 138 | 109 | 29 | - | - | 83 | - | - | |
| Široki Brijeg | 1997 | 409 | 227 | 182 | 2 | 4,9 | 157 | - | - |
| | 1998 | 350 | 221 | 129 | 1 | 2,9 | 170 | - | - |
| | 1999 | 325 | 204 | 121 | - | - | 129 | - | - |
| | 2000 | 309 | 229 | 80 | 1 | 3,2 | 109 | - | - |
| | 2001 | 316 | 229 | 87 | - | - | 134 | - | - |
| | 2002 | 290 | 199 | 91 | - | - | 127 | 1 | 7,9 |
| | 2003 | 316 | 228 | 88 | - | - | 135 | - | - |
| | 2004 | 299 | 217 | 82 | 1 | 3,3 | 137 | 1 | 7 |
| | 2005 | 283 | 226 | 57 | - | - | 158 | - | - |
| | 2006 | 280 | 208 | 72 | - | - | 137 | 2 | 14,6 |
| 2007 | 280 | 201 | 79 | - | - | 153 | 3 | 19,6 | |
| KANTON SARAJEVO | | | | | | | | | |
| UKUPNO | 1997 | 5.245 | 2.945 | 2.300 | 23 | 4,4 | 2.631 | 77 | 29,3 |
| <i>TOTAL</i> | 1998 | 4.890 | 2.885 | 2.005 | 32 | 6,5 | 2.506 | 73 | 29,1 |
| | 1999 | 4.621 | 2.929 | 1.692 | 23 | 5,0 | 2.503 | 146 | 58,3 |
| | 2000 | 4.268 | 3.436 | 832 | 33 | 7,7 | 2.596 | 294 | 113,3 |
| | 2001 | 3.878 | 3.440 | 438 | 26 | 6,7 | 2.278 | 275 | 120,7 |
| | 2002 | 3.840 | 3.391 | 449 | 45 | 11,7 | 2.266 | 246 | 108,6 |
| | 2003 | 3.881 | 3.528 | 353 | 44 | 11,3 | 2.312 | 200 | 86,5 |

27-1 PRIRODNO KRETANJE STANOVNIŠTVA (nastavak)
VITAL STATISTICS (continued)

| | Godina Year | Živorodeni Livebirths | Umrli Deaths | Prirodni priraštaj Natural increase | Umrli dojenčad Infant deaths | | Zaključeni brakovi Marriages | Razvedeni brakovi Divorces | |
|--|----------------|--------------------------|-----------------|--|---------------------------------|---|------------------------------------|-------------------------------|---|
| | | | | | ukupno total | na 1000 živorodjenih per 1000 livebirths | | ukupno total | na 1000 zaključenih per 1000 marriages |
| | | | | | | | | | |
| KANTON SARAJEVO | | | | | | | | | |
| UKUPNO | 2004 | 3.863 | 3.563 | 300 | 45 | 11,6 | 2.513 | 172 | 68,4 |
| <i>TOTAL</i> | 2005 | 4.004 | 3.751 | 253 | 40 | 10,0 | 2.617 | 160 | 61,1 |
| | 2006 | 4.131 | 3.705 | 426 | 45 | 10,9 | 2.492 | 235 | 94,3 |
| | 2007 | 4.283 | 3825 | 458 | 41 | 9,6 | 2.938 | 225 | 76,6 |
| Grad Sarajevo¹⁾ | | | | | | | | | |
| <i>Town Sarajevo</i> | 1999 | 3.344 | 2.220 | 1.124 | 20 | 6,0 | 1.779 | 120 | 67,5 |
| | 2000 | 3.148 | 2.634 | 514 | 31 | 9,8 | 1.853 | 228 | 123,0 |
| | 2001 | 2.786 | 2.657 | 129 | 24 | 8,6 | 1.634 | 221 | 135,3 |
| | 2002 | 2.728 | 2.548 | 180 | 42 | 15,4 | 1.591 | 188 | 118,2 |
| | 2003 | 2.570 | 2.623 | -53 | 40 | 15,6 | 1.578 | 149 | 94,4 |
| | 2004 | 2.565 | 2.679 | -114 | 38 | 14,8 | 1.769 | 143 | 80,8 |
| | 2005 | 2.668 | 2.801 | -133 | 31 | 11,6 | 1.794 | 129 | 71,9 |
| | 2006 | 2.687 | 2.758 | -71 | 32 | 11,9 | 1.702 | 187 | 109,9 |
| | 2007 | 2.827 | 2811 | 16 | 29 | 10,3 | 1.950 | 178 | 91,3 |
| Centar | | | | | | | | | |
| | 1997 | 854 | 651 | 203 | 11 | 12,9 | 436 | 12 | 27,5 |
| | 1998 | 825 | 653 | 172 | 18 | 21,8 | 490 | 27 | 55,1 |
| | 1999 | 709 | 614 | 95 | 18 | 25,4 | 405 | 9 | 22,2 |
| | 2000 | 665 | 702 | -37 | 25 | 37,6 | 481 | 28 | 58,2 |
| | 2001 | 603 | 696 | -93 | 19 | 31,5 | 392 | 30 | 76,5 |
| | 2002 | 625 | 680 | -55 | 37 | 59,2 | 389 | 13 | 33,4 |
| | 2003 | 599 | 734 | -135 | 28 | 46,7 | 368 | 16 | 43,5 |
| | 2004 | 570 | 689 | -119 | 29 | 50,9 | 398 | 27 | 67,8 |
| | 2005 | 595 | 692 | -97 | 11 | 18,5 | 451 | 34 | 75,4 |
| | 2006 | 613 | 715 | -102 | 16 | 26,1 | 394 | 48 | 121,8 |
| | 2007 | 602 | 723 | -121 | 16 | 26,6 | 419 | 43 | 102,6 |
| 1) Grad Sarajevo (Centar, Novi Grad, Novo Sarajevo, Stari Grad) | | | | | | | | | |
| Hadžići | | | | | | | | | |
| | 1997 | 291 | 119 | 172 | - | - | 119 | - | - |
| | 1998 | 307 | 140 | 167 | 3 | 9,8 | 42 | 2 | 47,6 |
| | 1999 | 278 | 153 | 125 | 2 | 7,2 | 144 | 7 | 48,6 |
| | 2000 | 254 | 165 | 89 | 1 | 3,9 | 151 | 7 | 46,4 |
| | 2001 | 223 | 155 | 68 | 1 | 4,5 | 130 | 12 | 92,3 |
| | 2002 | 226 | 138 | 88 | 1 | 4,4 | 124 | 6 | 48,4 |
| | 2003 | 257 | 183 | 74 | 2 | 7,8 | 153 | 10 | 65,4 |
| | 2004 | 267 | 159 | 108 | 3 | 11,2 | 142 | 3 | 21,1 |
| | 2005 | 261 | 189 | 72 | 1 | 3,8 | 142 | 3 | 21,1 |
| | 2006 | 286 | 164 | 122 | 3 | 10,5 | 137 | 5 | 36,5 |
| | 2007 | 287 | 196 | 91 | 4 | 13,9 | 162 | 3 | 18,5 |
| Hidža | | | | | | | | | |
| | 1997 | 768 | 308 | 460 | 2 | 2,6 | 380 | 3 | 7,9 |
| | 1998 | 723 | 264 | 459 | 1 | 1,4 | 371 | 6 | 16,2 |
| | 1999 | 628 | 323 | 305 | 1 | 1,6 | 338 | 17 | 50,3 |
| | 2000 | 468 | 366 | 102 | - | - | 341 | 51 | 149,6 |
| | 2001 | 517 | 364 | 153 | - | - | 310 | 36 | 116,1 |
| | 2002 | 520 | 389 | 131 | 1 | 1,9 | 293 | 37 | 126,3 |
| | 2003 | 644 | 405 | 239 | 2 | 3,1 | 344 | 33 | 95,9 |
| | 2004 | 572 | 408 | 164 | 2 | 3,5 | 361 | 22 | 60,9 |
| | 2005 | 637 | 417 | 220 | 7 | 11,0 | 372 | 21 | 56,5 |
| | 2006 | 658 | 421 | 237 | 6 | 9,1 | 362 | 29 | 80,1 |
| | 2007 | 655 | 465 | 190 | 5 | 7,6 | 468 | 33 | 70,5 |

27-1 PRIRODNO KRETANJE STANOVNIŠTVA (nastavak)
VITAL STATISTICS (continued)

| | Godina Year | Živorodeni Livebirths | Umrli Deaths | Prirodni priraštaj Natural increase | Umrli dojenčad Infant deaths | | Zaključeni brakovi Marriages | Razvedeni brakovi Divorces | |
|---------------|----------------|--------------------------|-----------------|--|---------------------------------|---|------------------------------------|-------------------------------|---|
| | | | | | ukupno total | na 1000 živorodjenih per 1000 livebirths | | ukupno total | na 1000 zaključenih per 1000 marriages |
| | | | | | | | | | |
| Ilijaš | 1997 | 249 | 98 | 151 | 2 | 8,0 | 67 | - | - |
| | 1998 | 214 | 92 | 122 | 2 | 9,3 | 84 | 1 | 11,9 |
| | 1999 | 183 | 107 | 76 | - | - | 100 | 1 | 10,0 |
| | 2000 | 201 | 110 | 91 | - | - | 100 | 2 | 20,0 |
| | 2001 | 163 | 97 | 66 | - | - | 78 | - | - |
| | 2002 | 181 | 155 | 26 | 1 | 5,5 | 123 | 3 | 24,4 |
| | 2003 | 173 | 136 | 37 | - | - | 108 | 1 | 9,3 |
| | 2004 | 221 | 138 | 83 | 1 | 4,5 | 98 | 2 | 20,4 |
| | 2005 | 213 | 152 | 61 | - | - | 135 | 4 | 29,6 |
| | 2006 | 235 | 168 | 67 | 1 | 4,3 | 139 | 5 | 36,0 |
| 2007 | 228 | 157 | 71 | 1 | 4,4 | 169 | 3 | 17,8 | |
| Novi Grad | 1997 | 1.283 | 700 | 583 | 3 | 2,3 | 742 | 31 | 41,8 |
| | 1998 | 1.178 | 613 | 565 | 3 | 2,5 | 632 | 10 | 15,8 |
| | 1999 | 1.315 | 615 | 700 | 1 | 0,8 | 616 | 73 | 118,5 |
| | 2000 | 1.215 | 880 | 335 | 3 | 2,5 | 687 | 120 | 174,7 |
| | 2001 | 1.072 | 864 | 208 | 3 | 2,8 | 601 | 97 | 161,4 |
| | 2002 | 1.092 | 837 | 255 | 4 | 3,7 | 603 | 94 | 155,9 |
| | 2003 | 990 | 806 | 184 | 9 | 9,1 | 662 | 74 | 111,8 |
| | 2004 | 1.102 | 900 | 202 | 2 | 1,8 | 712 | 59 | 82,9 |
| | 2005 | 1.107 | 944 | 163 | 10 | 9,0 | 667 | 29 | 43,5 |
| | 2006 | 1.132 | 945 | 187 | 10 | 8,8 | 707 | 57 | 80,6 |
| 2007 | 1.254 | 952 | 302 | 6 | 4,8 | 822 | 59 | 71,8 | |
| Novo Sarajevo | 1997 | 960 | 541 | 419 | - | - | 467 | 14 | 30,0 |
| | 1998 | 906 | 582 | 324 | 2 | 2,2 | 498 | 12 | 24,1 |
| | 1999 | 770 | 589 | 181 | 1 | 1,3 | 495 | 31 | 62,6 |
| | 2000 | 714 | 637 | 77 | 2 | 2,8 | 434 | 69 | 159,0 |
| | 2001 | 661 | 651 | 10 | 2 | 3,0 | 370 | 73 | 197,3 |
| | 2002 | 612 | 630 | -18 | 1 | 1,6 | 353 | 67 | 189,8 |
| | 2003 | 578 | 708 | -130 | 1 | 1,7 | 290 | 50 | 172,4 |
| | 2004 | 566 | 629 | -63 | 4 | 7,1 | 414 | 47 | 113,5 |
| | 2005 | 605 | 695 | -90 | 6 | 9,9 | 405 | 33 | 81,5 |
| | 2006 | 574 | 681 | -107 | 4 | 7,0 | 377 | 43 | 114,1 |
| 2007 | 618 | 687 | -69 | 4 | 6,5 | 418 | 40 | 95,7 | |
| Stari Grad | 1997 | 605 | 416 | 189 | 2 | 3,3 | 317 | 14 | 44,2 |
| | 1998 | 519 | 391 | 128 | 2 | 3,9 | 273 | 9 | 33,0 |
| | 1999 | 550 | 402 | 148 | - | - | 263 | 7 | 26,6 |
| | 2000 | 554 | 415 | 139 | 1 | 1,8 | 251 | 11 | 43,8 |
| | 2001 | 450 | 446 | 4 | - | - | 271 | 21 | 77,5 |
| | 2002 | 399 | 401 | -2 | - | - | 246 | 14 | 56,9 |
| | 2003 | 403 | 375 | 28 | 2 | 5,0 | 258 | 9 | 34,9 |
| | 2004 | 327 | 461 | -134 | 3 | 9,2 | 245 | 10 | 40,8 |
| | 2005 | 361 | 470 | -109 | 4 | 11,1 | 271 | 33 | 121,8 |
| | 2006 | 368 | 417 | -49 | 2 | 5,4 | 224 | 39 | 174,1 |
| 2007 | 353 | 449 | -96 | 3 | 8,5 | 291 | 36 | 123,7 | |
| Trnovo | 1997 | 4 | 10 | -6 | - | - | 14 | - | - |
| | 1998 | 2 | 39 | -37 | - | - | 6 | - | - |
| | 1999 | - | 28 | - | - | - | 9 | 1 | 111,1 |
| | 2000 | 8 | 15 | -7 | - | - | 26 | - | - |

27-1 PRIRODNO KRETANJE STANOVNIŠTVA (nastavak)
VITAL STATISTICS (continued)

| | Godina Year | Živorodeni Livebirths | Umrli Deaths | Prirodni priraštaj Natural increase | Umrli dojenčad Infant deaths | | Zaključeni brakovi Marriages | Razvedeni brakovi Divorces | |
|------------------------------|----------------|--------------------------|-----------------|--|---------------------------------|---|------------------------------------|-------------------------------|---|
| | | | | | ukupno total | na 1000 živorodjenih per 1000 livebirths | | ukupno total | na 1000 zaključenih per 1000 marriages |
| Trnovo | 2001 | 13 | 28 | -15 | - | - | 14 | - | - |
| | 2002 | 9 | 21 | -12 | - | - | 13 | - | - |
| | 2003 | 21 | 26 | -5 | - | - | 8 | - | - |
| | 2004 | 6 | 30 | -24 | - | - | 6 | - | - |
| | 2005 | 9 | 29 | -20 | - | - | 10 | 1 | 100,0 |
| | 2006 | 12 | 18 | -6 | - | - | 9 | - | - |
| | 2007 | 10 | 26 | -16 | - | - | 12 | 1 | 83 |
| Vogošća | 1997 | 231 | 102 | 129 | 2 | 8,7 | 89 | 3 | 33,7 |
| | 1998 | 216 | 111 | 105 | 1 | 4,6 | 110 | 6 | 54,5 |
| | 1999 | 188 | 98 | 90 | - | - | 133 | - | - |
| | 2000 | 189 | 146 | 43 | 1 | 5,3 | 125 | 6 | 48,0 |
| | 2001 | 176 | 139 | 37 | 1 | 5,7 | 112 | 6 | 53,6 |
| | 2002 | 176 | 140 | 36 | - | - | 122 | 12 | 98,4 |
| | 2003 | 216 | 155 | 61 | - | - | 121 | 7 | 57,9 |
| | 2004 | 232 | 149 | 83 | 1 | 4,3 | 137 | 2 | 14,6 |
| | 2005 | 216 | 163 | 53 | 1 | 4,6 | 164 | 2 | 12,2 |
| | 2006 | 253 | 176 | 77 | 3 | 11,9 | 143 | 9 | 62,9 |
| 2007 | 276 | 170 | 106 | 2 | 7,2 | 177 | 7 | 39,5 | |
| KANTON 10 UKUPNO TOTAL | 1997 | 946 | 570 | 376 | 3 | 3,2 | 393 | 1 | 2,5 |
| | 1998 | 813 | 591 | 222 | 4 | 4,9 | 382 | - | - |
| | 1999 | 800 | 557 | 243 | - | - | 391 | 3 | 7,7 |
| | 2000 | 725 | 647 | 78 | 1 | 1,4 | 352 | 3 | 8,5 |
| | 2001 | 638 | 662 | -24 | 1 | 1,6 | 315 | 10 | 31,7 |
| | 2002 | 571 | 696 | -125 | 1 | 1,8 | 308 | 16 | 51,9 |
| | 2003 | 563 | 746 | -183 | 1 | 1,8 | 333 | 24 | 72,1 |
| | 2004 | 597 | 711 | -114 | 4 | 6,7 | 298 | 12 | 40,3 |
| | 2005 | 561 | 742 | -181 | 4 | 7,1 | 308 | 6 | 19,5 |
| | 2006 | 550 | 768 | -218 | 3 | 5,5 | 276 | 12 | 43,5 |
| 2007 | 493 | 737 | -244 | 2 | 4,1 | 279 | 18 | 64,5 | |
| Bosansko Grahovo | 1997 | 2 | - | 2 | - | - | - | - | - |
| | 1998 | 9 | 1 | 8 | - | - | - | - | - |
| | 1999 | 9 | 2 | 7 | - | - | 3 | - | - |
| | 2000 | 3 | 4 | -1 | - | - | 1 | - | - |
| | 2001 | 5 | 7 | -2 | - | - | - | - | - |
| | 2002 | 6 | 9 | -3 | - | - | 5 | 1 | 200,0 |
| | 2003 | 5 | 11 | -6 | - | - | 1 | 2 | 2000,0 |
| | 2004 | 5 | 6 | -1 | - | - | 2 | 1 | 500,0 |
| | 2005 | 14 | 16 | -2 | - | - | 1 | - | - |
| | 2006 | 7 | 11 | -4 | - | - | - | - | - |
| 2007 | 9 | 16 | -7 | - | - | 1 | 1 | 1000,0 | |
| Drvar | 1997 | 125 | 29 | 96 | - | - | 43 | - | - |
| | 1998 | 113 | 39 | 74 | 1 | 8,8 | 41 | - | - |
| | 1999 | 78 | 42 | 36 | - | - | 31 | - | - |
| | 2000 | 71 | 53 | 18 | - | - | 33 | 1 | 30,3 |
| | 2001 | 53 | 75 | -22 | - | - | 31 | 6 | 193,5 |
| | 2002 | 33 | 112 | -79 | - | - | 39 | 5 | 128,2 |
| | 2003 | 25 | 108 | -83 | 1 | 40,0 | 39 | 6 | 153,8 |
| | 2004 | 45 | 124 | -79 | 1 | 22,2 | 31 | 1 | 32,3 |

27-1 PRIRODNO KRETANJE STANOVNIŠTVA (nastavak)
VITAL STATISTICS (continued)

| | Godina Year | Živorodeni Livebirths | Umrli Deaths | Prirodni priraštaj Natural increase | Umrli dojenčad Infant deaths | | Zaključeni brakovi Marriages | Razvedeni brakovi Divorces | |
|--------------|----------------|--------------------------|-----------------|--|---------------------------------|---|------------------------------------|-------------------------------|---|
| | | | | | ukupno total | na 1000 živorodjenih per 1000 livebirths | | ukupno total | na 1000 zaključenih per 1000 marriages |
| | | | | | | | | | |
| Drvar | 2005 | 39 | 118 | -79 | 1 | 25,6 | 27 | 1 | 37,0 |
| | 2006 | 52 | 124 | -72 | - | - | 31 | 1 | 32,3 |
| | 2007 | 48 | 117 | -69 | - | - | 19 | 5 | 263,2 |
| Glamoč | 1997 | 60 | 20 | 40 | - | - | 8 | - | - |
| | 1998 | 54 | 25 | 29 | 2 | 37,0 | 12 | - | - |
| | 1999 | 50 | 31 | 19 | - | - | 23 | - | - |
| | 2000 | 34 | 46 | -12 | - | - | 21 | 1 | 47,6 |
| | 2001 | 25 | 58 | -33 | - | - | 16 | - | - |
| | 2002 | 14 | 46 | -32 | - | - | 17 | 2 | 117,6 |
| | 2003 | 17 | 51 | -34 | - | - | 17 | - | - |
| | 2004 | 41 | 67 | -26 | - | - | 23 | 1 | 43 |
| | 2005 | 44 | 61 | -17 | - | - | 24 | - | - |
| | 2006 | 29 | 71 | -42 | - | - | 14 | 1 | 71,4 |
| | 2007 | 34 | 85 | -51 | - | - | 33 | 1 | 30,3 |
| Kupres | 1997 | 45 | 21 | 24 | - | - | 23 | - | - |
| | 1998 | 33 | 29 | 4 | - | - | 34 | - | - |
| | 1999 | 28 | 28 | - | - | - | 21 | - | - |
| | 2000 | 29 | 31 | -2 | - | - | 18 | - | - |
| | 2001 | 40 | 20 | 20 | - | - | 12 | - | - |
| | 2002 | 32 | 28 | 4 | - | - | 21 | - | - |
| | 2003 | 33 | 28 | 5 | - | - | 17 | - | - |
| | 2004 | 35 | 21 | 14 | - | - | 19 | - | - |
| | 2005 | 22 | 24 | -2 | - | - | 9 | - | - |
| | 2006 | 22 | 36 | -14 | - | - | 10 | 3 | 300,0 |
| | 2007 | 23 | 38 | -15 | - | - | 14 | - | - |
| Livno | 1997 | 385 | 270 | 115 | 1 | 2,6 | 170 | 1 | 5,9 |
| | 1998 | 341 | 263 | 78 | 1 | 2,9 | 144 | - | - |
| | 1999 | 348 | 248 | 100 | - | - | 159 | 3 | 18,9 |
| | 2000 | 327 | 264 | 63 | - | - | 137 | 1 | 7,3 |
| | 2001 | 273 | 252 | 21 | - | - | 131 | 4 | 30,5 |
| | 2002 | 250 | 260 | -10 | 1 | 4,0 | 116 | 4 | 34,5 |
| | 2003 | 236 | 290 | -54 | - | - | 132 | 13 | 98,5 |
| | 2004 | 227 | 253 | -26 | 2 | 8,8 | 137 | 9 | 65,7 |
| | 2005 | 224 | 268 | -44 | 2 | 8,9 | 156 | 3 | 19,2 |
| | 2006 | 221 | 270 | -49 | 3 | 13,6 | 124 | 6 | 48,4 |
| | 2007 | 202 | 250 | -48 | 1 | 5,0 | 117 | 11 | 94,0 |
| Tomislavgrad | 1997 | 329 | 230 | 99 | 2 | 6,1 | 149 | - | - |
| | 1998 | 263 | 234 | 29 | - | - | 151 | - | - |
| | 1999 | 287 | 206 | 81 | - | - | 154 | - | - |
| | 2000 | 261 | 246 | 15 | 1 | 3,8 | 142 | - | - |
| | 2001 | 242 | 250 | -8 | 1 | 4,1 | 125 | - | - |
| | 2002 | 236 | 241 | -5 | - | - | 110 | 4 | 36,4 |
| | 2003 | 247 | 258 | -11 | - | - | 127 | 3 | 23,6 |
| | 2004 | 244 | 240 | 4 | 1 | 4,1 | 86 | - | - |
| | 2005 | 218 | 255 | -37 | 1 | 4,6 | 91 | 2 | 22,0 |
| | 2006 | 219 | 256 | -37 | - | - | 97 | 1 | 10,3 |
| | 2007 | 177 | 231 | -54 | 1 | 5,6 | 95 | - | - |

KANTONI
CANTONS

28-1 ISPLATE ZA INVESTICIJE PO OSNOVNIM IZVORIMA FINANSIRANJA/FINANCIRANJA
PAYMENTS FOR GROSS FIXED CAPITAL FORMATION BY MAIN SOURCES
ORGANIZACIONI PRINCIP/ORGANIZATIONAL PRINCIPLE

000 KM

| Kanton Canton | Ukupno Total | Iz sopstvenih sredstava From own financial assets | Iz udruženih sredstava From joint assets | Iskorišteni finansijski/ financijski kredit From financial credits | Finansijski/ financijski lizing Financial leasing | Iz sredstava i budžeta/ proračuna From assets of funds and budgets | Iz ostalih izvora From other sources |
|--|-----------------|--|---|--|---|---|--|
| Unsko-sanski kanton | | | | | | | |
| 2004 | 86.540 | 42.460 | 11.348 | 18.879 | 5.483 | 2.836 | 5.533 |
| 2005 | 107.026 | 63.178 | 7.699 | 23.483 | 5.997 | 2.121 | 4.548 |
| 2006 | 85.386 | 50.466 | 1.483 | 19.747 | 1.774 | 8.072 | 3.843 |
| 2007 ¹⁾ | 162.732 | 86.343 | 12.764 | 29.383 | 13.441 | 11.699 | 9.102 |
| Kanton Posavski | | | | | | | |
| 2004 | 15.290 | 10.172 | 303 | 2.661 | 132 | 192 | 1.831 |
| 2005 | 26.338 | 16.088 | 3.634 | 3.133 | 1.061 | 159 | 2.264 |
| 2006 | 24.663 | 16.153 | 821 | 4.795 | 573 | 379 | 1.942 |
| 2007 ¹⁾ | 30.983 | 19.103 | 883 | 8.446 | 854 | 63 | 1.634 |
| Tuzlanski kanton | | | | | | | |
| 2004 | 225.127 | 144.017 | 6.245 | 49.240 | 8.303 | 2.418 | 14.904 |
| 2005 | 299.245 | 160.757 | 13.703 | 89.880 | 17.546 | 6.043 | 11.318 |
| 2006 | 260.936 | 139.200 | 7.491 | 78.302 | 21.314 | 5.484 | 9.145 |
| 2007 ¹⁾ | 431.416 | 212.459 | 9.767 | 134.270 | 50.772 | 15.641 | 8.507 |
| Zeničko-dobojski kanton | | | | | | | |
| 2004 | 224.539 | 114.675 | 4.561 | 64.921 | 13.738 | 2.687 | 23.958 |
| 2005 | 246.231 | 134.698 | 10.158 | 80.886 | 6.689 | 1.681 | 12.119 |
| 2006 | 261.543 | 143.187 | 4.818 | 81.498 | 10.685 | 6.346 | 15.009 |
| 2007 ¹⁾ | 511.595 | 173.555 | 21.042 | 207.656 | 22.275 | 70.288 | 16.779 |
| Bosansko-podrinjski kanton | | | | | | | |
| 2004 | 7.852 | 2.514 | 539 | 1.547 | 62 | 589 | 2.602 |
| 2005 | 15.567 | 5.973 | 126 | 7.806 | 33 | 949 | 679 |
| 2006 | 13.186 | 6.568 | 1.604 | 3.386 | 244 | 380 | 1.004 |
| 2007 ¹⁾ | 19.583 | 7.140 | 2.357 | 7.792 | 476 | 120 | 1.698 |
| Srednjobosanski kanton | | | | | | | |
| 2004 | 110.202 | 64.948 | 8.653 | 21.132 | 7.745 | 710 | 7.014 |
| 2005 | 121.627 | 73.068 | 1.651 | 31.184 | 7.473 | 1.264 | 6.985 |
| 2006 | 170.485 | 93.837 | 3.414 | 35.613 | 15.931 | 6.524 | 15.166 |
| 2007 ¹⁾ | 242.630 | 125.407 | 6.353 | 56.686 | 29.566 | 5.447 | 19.172 |
| Hercegovačko-neretvanski kanton | | | | | | | |
| 2004 | 278.039 | 181.577 | 8.100 | 60.697 | 8.307 | 3.135 | 16.223 |
| 2005 | 307.268 | 211.319 | 10.762 | 59.844 | 11.715 | 4.771 | 8.856 |
| 2006 | 355.674 | 244.070 | 8.180 | 78.483 | 7.779 | 5.185 | 11.979 |
| 2007 ¹⁾ | 435.649 | 199.648 | 14.309 | 121.200 | 26.395 | 62.798 | 11.299 |

28-1 ISPLATE ZA INVESTICIJE PO OSNOVNIM IZVORIMA FINANSIRANJA/FINANCIRANJA (nastavak)
 PAYMENTS FOR GROSS FIXED CAPITAL FORMATION BY MAIN SOURCES (continued)
 ORGANIZACIONI PRINCIP/ORGANIZATIONAL PRINCIPLE

000 KM

| Kanton Canton | Ukupno Total | Iz sopstvenih sredstava From own financial assets | Iz udruženih sredstava From joint assets | Iskorišteni finansijski/ financijski kredit From financial credits | Finansijski/ financijski lizing Financial leasing | Iz sredstava fondova i budžeta/ proračuna From assets of funds and budgets | Iz ostalih izvora From other sources |
|------------------------------------|-----------------|--|---|--|---|--|--|
| Zapadno-hercegovački kanton | | | | | | | |
| 2004 | 72.798 | 54.148 | 69 | 13.966 | 3.294 | 161 | 1.161 |
| 2005 | 97.151 | 59.188 | 381 | 30.928 | 3.488 | 437 | 2.729 |
| 2006 | 97.273 | 60.532 | 2.233 | 22.692 | 5.652 | 2.894 | 3.271 |
| 2007 ¹⁾ | 160.739 | 79.693 | 9.789 | 38.338 | 27.222 | 3.533 | 2.164 |
| Kanton Sarajevo | | | | | | | |
| 2004 | 909.984 | 569.324 | 33.731 | 192.201 | 23.167 | 15.059 | 76.502 |
| 2005 | 1.133.249 | 659.184 | 28.749 | 251.597 | 61.434 | 53.541 | 78.745 |
| 2006 | 987.652 | 549.551 | 42.640 | 212.905 | 76.000 | 28.781 | 77.774 |
| 2007 ¹⁾ | 1.451.840 | 785.302 | 42.660 | 465.992 | 45.887 | 59.869 | 52.131 |
| Kanton 10 | | | | | | | |
| 2004 | 41.434 | 19.501 | 3.734 | 15.765 | 1.064 | 121 | 1.249 |
| 2005 | 43.235 | 27.078 | 2.311 | 9.708 | 2.214 | 253 | 1.672 |
| 2006 | 40.662 | 27.652 | 1.103 | 7.763 | 1.392 | 794 | 1.958 |
| 2007 ¹⁾ | 62.628 | 27.417 | 7.425 | 21.264 | 3.364 | 791 | 2.367 |

¹⁾ Prvi rezultati¹⁾ First results

**28-2 OSTVARENE INVESTICIJE UNOVA STALNA SREDSTVA PO NAMJENI ULAGANJA I
TEHNIČKOJ STRUKTURI (PRINCIP ČISTIH DJELATNOSTI)**

GROSS FIXED CAPITAL FORMATION IN NEW FIXED ASSETS BY PURPOSE OF INVESTMENT
AND TECHNICAL COMPOSITION (KIND OF ACTIVITY AND TERRITORY PRINCIPLE)

000 KM

| Namjena ulaganja <i>Purpose of investment</i> | Ukupno <i>Total</i> | Materijalna stalna sredstva <i>Tangible fixed assets</i> | | | Nematerijalna stalna sredstva <i>Intangible fixed assets</i> | Troškovi prijenosa vlasništva zemljišta <i>The costs of ownership transfer of land</i> |
|--|------------------------|---|---|---|---|--|
| | | građevinski radovi <i>Construction works</i> | strojevi, oprema i transportna sredstva <i>Machinery, transport and other equipment</i> | ostala materijalna stalna sredstva <i>Other tangible fixed assets</i> | | |
| Unsko-sanski kanton | | | | | | |
| 2004 | 102.986 | 57.941 | 39.688 | 3.570 | 736 | 1.052 |
| 2005 | 112.992 | 62.134 | 46.207 | 2.661 | 1.809 | 181 |
| 2006 | 92.464 | 52.272 | 36.678 | 1.656 | 1.546 | 312 |
| 2007 ¹⁾ | 146.495 | 76.863 | 63.729 | 2.473 | 2.940 | 491 |
| Kanton Posavski | | | | | | |
| 2004 | 17.267 | 8.893 | 7.197 | 880 | 214 | 83 |
| 2005 | 24.725 | 14.242 | 9.393 | 811 | 174 | 106 |
| 2006 | 31.133 | 20.595 | 9.338 | 950 | 240 | 10 |
| 2007 ¹⁾ | 30.069 | 16.048 | 12.843 | 989 | 145 | 44 |
| Tuzlanski kanton | | | | | | |
| 2004 | 258.066 | 113.768 | 133.580 | 5.835 | 4.195 | 688 |
| 2005 | 323.202 | 137.649 | 171.496 | 8.279 | 5.504 | 274 |
| 2006 | 248.287 | 110.378 | 124.913 | 7.436 | 3.899 | 1.661 |
| 2007 ¹⁾ | 494.078 | 197.072 | 277.351 | 11.361 | 6.952 | 1.340 |
| Zeničko-dobojski kanton | | | | | | |
| 2004 | 254.362 | 71.941 | 171.982 | 5.610 | 4.678 | 149 |
| 2005 | 287.247 | 120.984 | 160.426 | 3.487 | 2.205 | 147 |
| 2006 | 226.622 | 95.502 | 122.415 | 3.023 | 4.886 | 798 |
| 2007 ¹⁾ | 504.192 | 220.582 | 272.804 | 3.565 | 6.898 | 343 |
| Bosansko-podrinjski kanton | | | | | | |
| 2004 | 8.891 | 4.821 | 3.510 | 456 | 104 | - |
| 2005 | 16.827 | 5.197 | 11.059 | 399 | 170 | 2 |
| 2006 | 14.236 | 5.672 | 7.591 | 498 | 460 | 14 |
| 2007 ¹⁾ | 22.286 | 8.063 | 13.217 | 642 | 349 | 16 |
| Srednjobosanski kanton | | | | | | |
| 2004 | 123.552 | 55.945 | 60.324 | 3.763 | 3.209 | 311 |
| 2005 | 124.272 | 52.919 | 60.864 | 8.336 | 2.113 | 39 |
| 2006 | 156.477 | 77.234 | 68.471 | 6.635 | 3.950 | 187 |
| 2007 ¹⁾ | 212.742 | 103.491 | 97.339 | 6.755 | 4.312 | 845 |

**28-2 OSTVARENE INVESTICIJE UNOVA STALNA SREDSTVA PO NAMJENI ULAGANJA I
TEHNIČKOJ STRUKTURI (PRINCIP ČISTIH DJELATNOSTI), nastavak**
**GROSS FIXED CAPITAL FORMATION IN NEW FIXED ASSETS BY PURPOSE OF INVESTMENT
AND TECHNICAL COMPOSITION (KIND OF ACTIVITY AND TERRITORY PRINCIPLE), continued**

000 KM

| Namjena ulaganja <i>Purpose of investment</i> | Ukupno <i>Total</i> | Materijalna stalna sredstva <i>Tangible fixed assets</i> | | | Nematerijalna stalna sredstva <i>Intangible fixed assets</i> | Troškovi prijenosa vlasništva zemljišta <i>The costs of ownership transfer of land</i> |
|---|------------------------|---|---|---|---|--|
| | | građevinski radovi <i>Construction works</i> | strojevi, oprema i transportna sredstva <i>Machinery, transport and other equipment</i> | ostala materijalna stalna sredstva <i>Other tangible fixed assets</i> | | |
| Hercegovačko-neretvanski kanton | | | | | | |
| 2004 | 227.306 | 107.955 | 110.541 | 1.811 | 5.796 | 1.204 |
| 2005 | 240.351 | 100.446 | 129.825 | 1.344 | 7.077 | 1.660 |
| 2006 | 315.808 | 142.662 | 159.947 | 1.676 | 11.285 | 239 |
| 2007 ¹⁾ | 391.865 | 167.066 | 213.898 | 2.897 | 6.454 | 1.549 |
| Zapadno-hercegovački kanton | | | | | | |
| 2004 | 90.408 | 39.968 | 46.889 | 1.690 | 1.470 | 390 |
| 2005 | 98.494 | 37.919 | 56.006 | 1.219 | 2.954 | 395 |
| 2006 | 93.271 | 45.028 | 46.729 | 159 | 969 | 385 |
| 2007 ¹⁾ | 154.421 | 50.277 | 100.085 | 658 | 3.131 | 270 |
| Kanton Sarajevo | | | | | | |
| 2004 | 670.817 | 268.783 | 353.119 | 4.443 | 41.451 | 3.020 |
| 2005 | 844.292 | 387.572 | 415.270 | 3.517 | 36.179 | 1.755 |
| 2006 | 723.702 | 387.430 | 310.427 | 4.383 | 20.040 | 1.424 |
| 2007 ¹⁾ | 1.170.697 | 553.690 | 521.739 | 2.882 | 90.764 | 1.621 |
| Kanton 10 | | | | | | |
| 2004 | 35.046 | 14.977 | 18.672 | 225 | 1.109 | 63 |
| 2005 | 40.010 | 13.256 | 22.969 | 3.104 | 597 | 84 |
| 2006 | 33.031 | 16.729 | 14.603 | 1.262 | 433 | 5 |
| 2007 ¹⁾ | 54.407 | 27.262 | 25.346 | 1.470 | 315 | 15 |
| Neraspoređene investicije <i>Non elsewhere investment</i> | | | | | | |
| 2004 | 61.791 | 58.674 | 3.117 | - | - | - |
| 2005 | 120.180 | 109.603 | 576 | - | 10.000 | - |
| 2006 | 89.709 | 63.761 | 22.344 | - | 3.558 | 45 |
| 2007 ¹⁾ | 105.571 | 91.257 | 11.703 | - | 928 | 1.684 |

¹⁾ Prvi rezultati¹⁾ First results

KANTONI
CANTONS

29-1 INDEKSI INDUSTRIJSKE PROIZVODNJE
INDICES OF INDUSTRIAL PRODUCTION

| | 2003 2002 | 2004 2003 | 2005 2004 | Ø 2005=100 | |
|---------------------------------|--------------|--------------|--------------|------------|-------|
| | | | | 2006 | 2007 |
| Unsko-sanski kanton | 109,3 | 104,5 | 103,1 | 97,7 | 103,2 |
| Kanton Posavski | 110,9 | 88,7 | 92,3 | 134,5 | 116,6 |
| Tuzlanski kanton | 102,9 | 110,5 | 107,2 | 102,2 | 109,1 |
| Zeničko-dobojski kanton | 99,8 | 114,0 | 104,5 | 125,8 | 146,5 |
| Bosansko-podrinjski kanton | 123,1 | 94,9 | 106,2 | 94,3 | 113,3 |
| Srednjobosanski kanton | 105,0 | 114,3 | 129,8 | 124,6 | 132,0 |
| Hercegovačko-neretvanski kanton | 106,7 | 121,0 | 101,5 | 107,9 | 92,4 |
| Zapadno hercegovački kanton | 104,2 | 79,6 | 101,6 | 116,8 | 122,0 |
| Kanton Sarajevo | 90,7 | 121,0 | 99,0 | 108,5 | 132,1 |
| Kanton 10 | 99,7 | 100,8 | 99,2 | 133,4 | 149,3 |

29-2 STRUKTURA INDUSTRIJSKE PROIZVODNJE
STRUCTURE OF INDUSTRIAL PRODUCTION

| | 2003 | 2004 | 2005 ¹⁾ | 2006 ²⁾ | 2007 ²⁾ |
|---------------------------------|-------|-------|--------------------|--------------------|--------------------|
| Federacija BiH | 100,0 | 100,0 | 100,0 | 100,0 | 100,0 |
| Unsko-sanski kanton | 4,7 | 4,4 | 4,1 | 3,6 | 3,5 |
| Kanton Posavski | 0,6 | 0,4 | 0,8 | 0,8 | 0,8 |
| Tuzlanski kanton | 29,6 | 28,6 | 29,9 | 27,5 | 27,4 |
| Zeničko-dobojski kanton | 19,8 | 20,0 | 19,3 | 22,0 | 23,6 |
| Bosansko-podrinjski kanton | 0,8 | 0,7 | 0,9 | 0,7 | 0,9 |
| Srednjobosanski kanton | 9,6 | 9,7 | 5,6 | 6,3 | 6,2 |
| Hercegovačko-neretvanski kanton | 13,8 | 14,7 | 12,8 | 12,5 | 10,2 |
| Zapadno hercegovački kanton | 3,0 | 2,1 | 2,0 | 2,1 | 2,1 |
| Kanton Sarajevo | 16,9 | 18,3 | 22,5 | 21,9 | 22,6 |
| Kanton 10 | 1,2 | 1,1 | 2,1 | 2,6 | 2,7 |

¹⁾ Svi indeksi su preračunati na bazu 2005. godine po novim ponderacionim koeficijentima i novoj dodanoj vrijednosti na osnovu/temelju podataka Godišnjeg istraživanja industrije IND-21 za 2005. godinu.

¹⁾ All indices are calculated on the 2005 base according to new weights coefficient and new value added through to Annual Survey IND-21 for 2005 Annual Survey IND-21 for 2005

²⁾ Struktura industrijske vrijednosti preračunata na osnovu/temelju indeksa industrijske proizvodnje u 2006. i 2007. godine i dodane vrijednosti 2005. godine.

²⁾ Structure of industrial value are calculated on the basis of indices of industrial production in 2006 and 2007 and value added for 2005.

30-1 CESTOVNI PRIJEVOZ PUTNIKA I ROBE
ROAD TRANSPORT OF PASSENGERS AND GOODS

| | Prevezeni putnici, hilj./tis. Passengers carried, 000 | | | | | Putnički kilometri, hilj./tis. Passenger kilometers, 000 | | | | |
|--------------------------|--|-------|-------|-------|-------|---|---------|---------|---------|---------|
| | 2003 | 2004 | 2005 | 2006 | 2007 | 2003 | 2004 | 2005 | 2006 | 2007 |
| Unsko-sanski | 1.795 | 1.310 | 1.431 | 1.038 | 1.013 | 81.216 | 40.951 | 37.086 | 32.024 | 41.136 |
| Kanton Posavski | 269 | 272 | 266 | 328 | 343 | 8.364 | 14.478 | 13.527 | 20.554 | 22.754 |
| Tuzlanski | 4.417 | 6.738 | 6.806 | 6.844 | 9.330 | 96.320 | 166.438 | 151.481 | 136.221 | 241.314 |
| Zeničko-dobojski | 3.925 | 6.147 | 4.015 | 4.281 | 4.463 | 236.199 | 541.926 | 431.798 | 412.496 | 387.296 |
| Bosansko-podrinjski | 768 | 719 | 709 | 672 | 634 | 26.598 | 29.379 | 29.958 | 29.562 | 31.985 |
| Srednjobosanski | 1.196 | 697 | 1.627 | 1.648 | 871 | 35.400 | 49.631 | 53.643 | 57.444 | 95.951 |
| Hercegovačko-neretvanski | 1.484 | 1.678 | 1.842 | 1.917 | 1.584 | 43.976 | 105.985 | 243.128 | 293.712 | 275.112 |
| Zapadno-hercegovački | 110 | 109 | 90 | 67 | - | 6.123 | 5.193 | 3.890 | 2.194 | - |
| Kanton Sarajevo | 47 | 16 | 12 | 3.684 | 2.736 | 3.387 | 2.647 | 2.875 | 197.900 | 332.903 |
| Kanton 10 | 650 | 516 | 599 | 402 | 382 | 4.420 | 4.171 | 4.190 | 3.030 | 2.610 |

| | Prevezena roba, hilj./tis. Goods carried, 000 | | | | | Tonski kilometri, hilj./tis. Tone kilometers, 000 | | | | |
|--------------------------|--|-------|-------|-------|-------|--|---------|---------|---------|---------|
| | 2003 | 2004 | 2005 | 2006 | 2007 | 2003 | 2004 | 2005 | 2006 | 2007 |
| Unsko-sanski | 95 | 106 | 98 | 74 | 139 | 16.068 | 29.582 | 33.267 | 26.294 | 49.769 |
| Kanton Posavski | 36 | 16 | 6 | 9 | 10 | 7.897 | 1.005 | 351 | 1.550 | 1.734 |
| Tuzlanski | 315 | 367 | 412 | 484 | 1.054 | 62.150 | 108.832 | 130.354 | 142.052 | 469.809 |
| Zeničko-dobojski | 524 | 1.268 | 1.021 | 1.423 | 1.715 | 65.549 | 210.969 | 362.741 | 522.283 | 425.377 |
| Bosansko-podrinjski | 13 | 14 | 4 | 4 | 10 | 2.009 | 5.893 | 6.529 | 7.098 | 15.387 |
| Srednjobosanski | 62 | 84 | 74 | 102 | 228 | 13.805 | 9.133 | 17.628 | 25.609 | 79.398 |
| Hercegovačko-neretvanski | 84 | 74 | 86 | 88 | 93 | 31.773 | 49.302 | 45.717 | 51.178 | 70.690 |
| Zapadno-hercegovački | - | 25 | 33 | 42 | 52 | - | 28.191 | 27.548 | 37.286 | 41.108 |
| Kanton Sarajevo | 89 | 76 | 139 | 92 | 233 | 18.221 | 27.068 | 31.277 | 29.851 | 37.624 |
| Kanton 10 | 17 | 30 | 30 | 24 | 99 | 3.666 | 13.099 | 15.282 | 10.691 | 49.931 |

30-2 REGISTRIRANA CESTOVNA MOTORNA I PRIKLJUČNA VOZILA
REGISTARED ROAD MOTOR AND TRAILER VEHICLES

| | Putnička vozila Passenger cars | | | | | | | | |
|--------------------------|-----------------------------------|------|----------------|------|----------------|--|----------------|--|----------------|
| | 2003 | 2004 | 2005 | 2006 | 2007 | | | | |
| Ukupno/Total | 367.999 | | 385.185 | | 379.019 | | 389.131 | | 409.035 |
| Unsko-sanski | 47.904 | | 48.613 | | 44.312 | | 41.880 | | 43.623 |
| Kanton Posavski | 6.998 | | 7.315 | | 7.525 | | 7.415 | | 6.876 |
| Tuzlanski | 73.341 | | 77.349 | | 79.213 | | 79.641 | | 86.292 |
| Zeničko-dobojski | 56.181 | | 59.091 | | 54.698 | | 61.052 | | 64.012 |
| Bosansko-podrinjski | 3.651 | | 3.697 | | 3.879 | | 4.593 | | 4.678 |
| Srednjobosanski | 22.516 | | 36.266 | | 34.466 | | 38.798 | | 36.261 |
| Hercegovačko-neretvanski | 41.599 | | 46.517 | | 46.981 | | 43.087 | | 48.257 |
| Zapadno-hercegovački | 21.980 | | 20.224 | | 21.006 | | 20.032 | | 20.587 |
| Kanton Sarajevo | 82.167 | | 76.176 | | 76.090 | | 82.035 | | 87.604 |
| Kanton 10 | 11.662 | | 9.937 | | 10.849 | | 10.598 | | 10.845 |

KANTONI
CANTONS

30-2 REGISTRIRANA CESTOVNA MOTORNA I PRIKLJUČNA VOZILA (nastavak)
REGISTARED ROAD MOTOR AND TRAILER VEHICLES (continued)

| | Autobusi <i>Buses</i> | | | | | Teretna vozila <i>Goods vehicles</i> | | | | |
|--------------------------|--------------------------|-------|-------|-------|-------|---|--------|--------|--------|--------|
| | 2003 | 2004 | 2005 | 2006 | 2007 | 2003 | 2004 | 2005 | 2006 | 2007 |
| Ukupno/Total | 2.835 | 2.816 | 3.378 | 2.999 | 2.841 | 37.031 | 39.208 | 41.527 | 45.701 | 46.979 |
| Unsko-sanski | 323 | 189 | 286 | 264 | 185 | 4.964 | 2.901 | 4.233 | 4.474 | 3.773 |
| Kanton Posavski | 35 | 37 | 41 | 42 | 44 | 527 | 723 | 766 | 768 | 737 |
| Tuzlanski | 512 | 571 | 569 | 665 | 582 | 7.389 | 9.113 | 10.243 | 10.417 | 11.748 |
| Zeničko-dobojski | 524 | 595 | 569 | 556 | 552 | 4.693 | 4.817 | 5.116 | 5.315 | 5.448 |
| Bosansko-podrinjski | 19 | 19 | 28 | 30 | 29 | 317 | 347 | 366 | 417 | 311 |
| Srednjobosanski | 260 | 316 | 306 | 349 | 281 | 2.620 | 4.628 | 4.415 | 5.349 | 4.327 |
| Hercegovačko-neretvanski | 266 | 264 | 291 | 297 | 319 | 4.807 | 5.154 | 5.384 | 5.135 | 5.693 |
| Zapadno-hercegovački | 105 | 151 | 154 | 140 | 124 | 4.192 | 3.882 | 3.202 | 3.212 | 3.417 |
| Kanton Sarajevo | 702 | 597 | 1.036 | 550 | 680 | 6.151 | 6.579 | 6.823 | 9.628 | 10.439 |
| Kanton 10 | 89 | 77 | 98 | 106 | 45 | 1.371 | 1.064 | 979 | 986 | 1.086 |

| | Motocikli <i>Motorcycles</i> | | | | | Traktori <i>Tractors</i> | | Ostala vozila <i>Other cars</i> | | | | |
|--------------------------|---------------------------------|-------|-------|-------|-------|-----------------------------|-------|------------------------------------|--------|--------|--------|--------|
| | 2003 | 2004 | 2005 | 2006 | 2007 | 2006 | 2007 | 2003 | 2004 | 2005 | 2006 | 2007 |
| Ukupno/Total | 3.801 | 3.758 | 5.406 | 6.494 | 5.675 | 4.815 | 2.972 | 17.785 | 15.212 | 15.419 | 16.182 | 15.259 |
| Unsko-sanski | 833 | 626 | 1.202 | 1.742 | 843 | 2.305 | 616 | 5.094 | 2.016 | 2.472 | 3.439 | 1.303 |
| Kanton Posavski | 401 | 391 | 654 | 565 | 287 | 227 | 257 | 1.099 | 970 | 658 | 844 | 1.135 |
| Tuzlanski | 583 | 578 | 857 | 853 | 1.081 | 1.391 | 1.302 | 3.146 | 3.088 | 3.665 | 2.827 | 2.824 |
| Zeničko-dobojski | 461 | 506 | 560 | 1.020 | 762 | 545 | 437 | 1.946 | 2.028 | 1.463 | 2.539 | 2.240 |
| Bosansko-podrinjski | 4 | 14 | 33 | 35 | 24 | 111 | 116 | 71 | 367 | 368 | 404 | 105 |
| Srednjobosanski | 81 | 200 | 237 | 369 | 362 | 139 | 85 | 1.121 | 1.498 | 1.421 | 1.628 | 1.473 |
| Hercegovačko-neretvanski | 226 | 328 | 466 | 451 | 623 | 26 | 18 | 1.361 | 1.237 | 1.004 | 1.047 | 1.219 |
| Zapadno-hercegovački | 335 | 356 | 366 | 342 | 255 | 10 | 13 | 438 | 424 | 1.020 | 1.004 | 1.309 |
| Kanton Sarajevo | 795 | 690 | 889 | 1.028 | 1.330 | 53 | 115 | 3.152 | 3.155 | 2.525 | 1.669 | 3.043 |
| Kanton 10 | 82 | 69 | 142 | 89 | 112 | 8 | 13 | 357 | 429 | 823 | 781 | 608 |

30-3 REGISTRIRANA CESTOVNA MOTORNA I PRIKLJUČNA VOZILA PREMA GODINAMA STAROSTI VOZILA, 2007.
REGISTARED ROAD MOTOR AND TRAILER VEHICLES BY AGE, 2007

| Starost vozila <i>Age</i> | Ukupno <i>Total</i> | Putnička vozila <i>Passenger cars</i> | Autobusi <i>Buses</i> | Teretna vozila <i>Goods vehicles</i> | Motocikli <i>Motorcycles</i> | Traktori <i>Tractors</i> | Ostala vozila <i>Other cars</i> |
|------------------------------|------------------------|--|--------------------------|---|---------------------------------|-----------------------------|------------------------------------|
|------------------------------|------------------------|--|--------------------------|---|---------------------------------|-----------------------------|------------------------------------|

UNSKO-SANSKI KANTON

| | | | | | | | |
|--------------|--------|--------|-----|-------|-----|-----|-------|
| Ukupno/Total | 50.343 | 43.623 | 185 | 3.773 | 843 | 616 | 1.303 |
| do 1 godine | 565 | 327 | 15 | 36 | 146 | 4 | 37 |
| 1-2 | 1.029 | 669 | 1 | 118 | 143 | 6 | 92 |
| 3-5 | 2.400 | 1.918 | 4 | 284 | 66 | 17 | 111 |
| 6-10 | 11.032 | 9.674 | 20 | 822 | 200 | 74 | 242 |
| 11-15 | 9.156 | 7.679 | 35 | 877 | 131 | 129 | 305 |
| 15+ | 26.161 | 23.356 | 110 | 1.636 | 157 | 386 | 516 |

30-3 REGISTRIRANA CESTOVNA MOTORNA I PRIKLJUČNA VOZILA PREMA GODINAMA STAROSTI, 2007 (nastavak)
REGISTARED ROAD MOTOR AND TRAILER VEHICLES BY AGE, 2007 (continued)

| Starost vozila Age | Ukupno Total | Putnička vozila Passenger cars | Autobusi Buses | Teretna vozila Goods vehicles | Motocikli Motorcycles | Traktori Tractors | Ostala vozila Other cars |
|-----------------------------------|-----------------|-----------------------------------|-------------------|----------------------------------|--------------------------|----------------------|-----------------------------|
| KANTON POSAVSKI | | | | | | | |
| Ukupno/Total | 9.336 | 6.876 | 44 | 737 | 287 | 257 | 1135 |
| do 1 godine | 234 | 66 | - | 12 | 26 | 4 | 126 |
| 1-2 | 410 | 176 | 1 | 29 | 44 | 7 | 153 |
| 3-5 | 407 | 247 | 1 | 35 | 27 | 10 | 87 |
| 6-10 | 1.633 | 1.355 | 6 | 128 | 62 | 15 | 187 |
| 11-15 | 1.398 | 915 | 9 | 182 | 52 | 14 | 226 |
| 15+ | 5.134 | 4.117 | 27 | 351 | 76 | 207 | 356 |
| TUZLANSKI KANTON | | | | | | | |
| Ukupno/Total | 103.829 | 86.292 | 582 | 11.748 | 1081 | 1.302 | 2.824 |
| do 1 godine | 1.967 | 1.307 | 6 | 216 | 138 | 57 | 243 |
| 1-2 | 3.563 | 2.670 | 8 | 454 | 152 | 78 | 201 |
| 3-5 | 6.854 | 5.185 | 17 | 1.108 | 197 | 82 | 265 |
| 6-10 | 17.852 | 14.649 | 84 | 2.258 | 170 | 116 | 575 |
| 11-15 | 18.641 | 14.779 | 129 | 2.791 | 160 | 215 | 567 |
| 15+ | 54.952 | 47.702 | 338 | 4.921 | 264 | 754 | 973 |
| ZENIČKO-DOBOJSKI KANTON | | | | | | | |
| Ukupno/Total | 73.451 | 64.012 | 552 | 5.448 | 762 | 437 | 2.240 |
| do 1 godine | 732 | 463 | 6 | 77 | 86 | 5 | 95 |
| 1-2 | 1.807 | 1.274 | 28 | 178 | 81 | 13 | 233 |
| 3-5 | 3.676 | 2.926 | 36 | 446 | 86 | 15 | 167 |
| 6-10 | 14.219 | 12.450 | 51 | 1.082 | 140 | 88 | 408 |
| 11-15 | 12.720 | 10.696 | 122 | 1.307 | 112 | 109 | 374 |
| 15+ | 40.297 | 36.203 | 309 | 2.358 | 257 | 207 | 963 |
| BOSANSKO-PODRINJSKI KANTON | | | | | | | |
| Ukupno/Total | 5.263 | 4.678 | 29 | 311 | 24 | 116 | 105 |
| do 1 godine | 53 | 34 | 2 | 5 | 2 | 2 | 8 |
| 1-2 | 86 | 61 | 3 | 9 | 2 | 1 | 10 |
| 3-5 | 141 | 95 | 4 | 17 | 1 | 20 | 4 |
| 6-10 | 796 | 664 | 1 | 47 | 3 | 64 | 17 |
| 11-15 | 482 | 381 | 11 | 58 | 5 | 14 | 13 |
| 15+ | 3.705 | 3.443 | 8 | 175 | 11 | 15 | 53 |
| SREDNJOBOSANSKI KANTON | | | | | | | |
| Ukupno/Total | 42.789 | 36.261 | 281 | 4.327 | 362 | 85 | 1.473 |
| do 1 godine | 474 | 262 | 3 | 98 | 35 | 3 | 73 |
| 1-2 | 765 | 464 | 1 | 165 | 86 | 1 | 48 |
| 3-5 | 1.618 | 1.161 | 3 | 258 | 28 | 2 | 166 |
| 6-10 | 7.764 | 6.462 | 23 | 851 | 66 | 9 | 353 |
| 11-15 | 4.803 | 3.732 | 47 | 745 | 46 | 2 | 231 |
| 15+ | 27.365 | 24.180 | 204 | 2.210 | 101 | 68 | 602 |

KANTONI
CANTONS

30-3 REGISTRIRANA CESTOVNA MOTORNA I PRIKLJUČNA VOZILA PREMA GODINAMA STAROSTI, 2007 (nastavak)
REGISTARED ROAD MOTOR AND TRAILER VEHICLES BY AGE, 2007 (continued)

| Starost vozila <i>Age</i> | Ukupno <i>Total</i> | Putnička vozila <i>Passenger cars</i> | Autobusi <i>Buses</i> | Teretna vozila <i>Goods vehicles</i> | Motocikli <i>Motorcycles</i> | Traktori <i>Tractors</i> | Ostala vozila <i>Other cars</i> |
|--|-------------------------------|---|---------------------------------|--|--|------------------------------------|---|
| HERCEGOVAČKO-NERETVANSKI KANTON | | | | | | | |
| Ukupno/Total | 56.129 | 48.257 | 319 | 5.693 | 623 | 18 | 1.219 |
| do 1 godine | 823 | 572 | 10 | 119 | 72 | 1 | 49 |
| 1-2 | 1473 | 1.063 | 12 | 215 | 121 | 1 | 61 |
| 3-5 | 3.534 | 2.781 | 67 | 477 | 81 | 1 | 127 |
| 6-10 | 9.279 | 7.751 | 41 | 1.006 | 167 | 3 | 311 |
| 11-15 | 6.831 | 5.359 | 77 | 1.070 | 91 | - | 234 |
| 15+ | 34.189 | 30.731 | 112 | 2.806 | 91 | 12 | 437 |
| ZAPADNO-HERCEGOVAČKI KANTON | | | | | | | |
| Ukupno/Total | 25.705 | 20.587 | 124 | 3.417 | 255 | 13 | 1.309 |
| do 1 godine | 491 | 329 | 6 | 105 | 15 | 1 | 35 |
| 1-2 | 1.070 | 739 | 9 | 199 | 46 | 5 | 72 |
| 3-5 | 1.975 | 1.501 | 9 | 301 | 50 | 2 | 112 |
| 6-10 | 5.355 | 4.200 | 54 | 635 | 68 | 2 | 396 |
| 11-15 | 5.206 | 3.994 | 35 | 785 | 41 | 1 | 350 |
| 15+ | 11.608 | 9.824 | 11 | 1.392 | 35 | 2 | 344 |
| KANTON SARAJEVO | | | | | | | |
| Ukupno/Total | 103.211 | 87.604 | 680 | 10.439 | 1330 | 115 | 3.043 |
| do 1 godine | 4.687 | 3.637 | 11 | 726 | 213 | 16 | 84 |
| 1-2 | 8.251 | 6.396 | 58 | 1.289 | 242 | 12 | 254 |
| 3-5 | 15.617 | 12.678 | 99 | 1.952 | 357 | 19 | 512 |
| 6-10 | 23.604 | 20.109 | 164 | 2.319 | 303 | 15 | 694 |
| 11-15 | 17.328 | 14.395 | 162 | 1.954 | 115 | 24 | 678 |
| 15+ | 33.724 | 30.389 | 186 | 2.199 | 100 | 29 | 821 |
| KANTON 10 | | | | | | | |
| Ukupno/Total | 12.709 | 10.845 | 45 | 1.086 | 112 | 13 | 608 |
| do 1 godine | 128 | 91 | - | 10 | 7 | - | 20 |
| 1-2 | 267 | 200 | 1 | 22 | 12 | - | 32 |
| 3-5 | 724 | 588 | 6 | 64 | 8 | 1 | 57 |
| 6-10 | 2.771 | 2.282 | 14 | 271 | 20 | 1 | 183 |
| 11-15 | 3.469 | 2.969 | 12 | 296 | 34 | 1 | 157 |
| 15+ | 5.350 | 4.715 | 12 | 423 | 31 | 10 | 159 |

30-4 POGINULE OSOBE PREMA STAROSTI, 2007
KILLED PERSONS BY AGE, 2007

| | Ukupno <i>Total</i> | ispod 6 godina <i>under 6 years</i> | 6-9 | 10-14 | 15-17 | 18-20 | 21-24 | 25-64 | 65+ | nepoznato <i>unknown</i> |
|--------------------------|------------------------|---|-----|-------|-------|-------|-------|-------|-----|-----------------------------|
| Unsko-sanski | 27 | 1 | 1 | - | - | 3 | 5 | 12 | 5 | - |
| Kanton Posavski | 6 | - | - | - | 1 | 3 | - | 1 | 1 | - |
| Tuzlanski | 47 | 1 | 2 | 1 | 2 | 3 | 1 | 24 | 7 | 6 |
| Zeničko-dobojski | 42 | 2 | - | - | - | 1 | 4 | 32 | 2 | 1 |
| Bosansko-podrinjski | 4 | - | - | - | - | - | 3 | 1 | - | - |
| Srednjobosanski | 23 | - | - | - | - | 2 | 8 | 11 | 2 | - |
| Hercegovačko-neretvanski | 33 | - | 1 | - | - | 3 | 4 | 21 | 4 | - |
| Zapadno-hercegovački | 15 | - | - | - | 2 | 3 | 2 | 5 | 3 | - |
| Kanton Sarajevo | 25 | - | 1 | - | 1 | 2 | 2 | 12 | 7 | - |
| Kanton 10 | 14 | - | - | - | - | 2 | 2 | 7 | 3 | - |

30-5 POVRIJEĐENE OSOBE PREMA STAROSTI, 2007
INJURED PERSONS BY AGE, 2007

| | Ukupno <i>Total</i> | ispod 6 godina <i>under 6 years</i> | 6-9 | 10-14 | 15-17 | 18-20 | 21-24 | 25-64 | 65+ | nepoznato <i>unknown</i> |
|--------------------------|------------------------|---|-----|-------|-------|-------|-------|-------|-----|-----------------------------|
| Unsko-sanski | 1.004 | 26 | 26 | 36 | 50 | 110 | 200 | 451 | 74 | 31 |
| Kanton Posavski | 150 | 3 | 4 | 5 | 18 | 21 | 25 | 69 | 5 | - |
| Tuzlanski | 1.856 | 40 | 66 | 84 | 84 | 234 | 266 | 865 | 95 | 122 |
| Zeničko-dobojski | 1.084 | 35 | 32 | 56 | 51 | 89 | 150 | 528 | 61 | 82 |
| Bosansko-podrinjski | 15 | - | - | 2 | 1 | - | 0 | 11 | 1 | - |
| Srednjobosanski | 762 | 14 | 27 | 34 | 36 | 93 | 156 | 351 | 51 | - |
| Hercegovačko-neretvanski | 1.158 | 20 | 41 | 38 | 42 | 121 | 185 | 622 | 56 | 33 |
| Zapadno-hercegovački | 545 | 15 | 19 | 26 | 24 | 77 | 80 | 278 | 19 | 7 |
| Kanton Sarajevo | 1.258 | 13 | 27 | 59 | 64 | 134 | 265 | 586 | 77 | 33 |
| Kanton 10 | 253 | 4 | 2 | 5 | 15 | 28 | 44 | 143 | 12 | - |

30-6 BROJ SAOBRAĆAJNIH/PROMETNIH NEZGODA
NUMBER OF TRAFFIC ACCIDENTS

| | 2003 | 2004 | 2005 | 2006 | 2007 |
|--------------------------|-------|-------|-------|-------|-------|
| Unsko-sanski | 1.380 | 1.707 | 2.457 | 2.468 | 2.982 |
| Kanton Posavski | 410 | 452 | 444 | 434 | 342 |
| Tuzlanski | 4.330 | 4.506 | 4.244 | 4.612 | 5.563 |
| Zeničko-dobojski | 3.386 | 2.237 | 3.146 | 3.173 | 3.801 |
| Bosansko-podrinjski | 135 | 22 | 66 | 92 | 91 |
| Srednjobosanski | 2.129 | 2.316 | 2.734 | 2.643 | 2.914 |
| Hercegovačko-neretvanski | 2.952 | 2.752 | 2.494 | 2.569 | 2.631 |
| Zapadno-hercegovački | 1.099 | 954 | 1.114 | 1.095 | 1.013 |
| Kanton Sarajevo | 6.120 | 6.355 | 6.371 | 7.262 | 8.281 |
| Kanton 10 | 914 | 906 | 1.086 | 953 | 943 |

KANTONI
CANTONS

30-7 PRVI PUT REGISTRIRANA VOZILA NA MOTORNI POGON, 2007.
MOTOR VEHICLES - FIRST REGISTRATION, 2007

| | Putnička vozila Passenger cars | Autobusi Buses | Teretna vozila Goods vehicles | Motocikli Motorcycles | Traktori Tractors | Ostala vozila Other cars |
|--------------------------|-----------------------------------|-------------------|----------------------------------|--------------------------|----------------------|-----------------------------|
| Ukupno/Total | 63.180 | 455 | 8.797 | 2.408 | 1.051 | 3.989 |
| Unsko-sanski | 5.759 | 69 | 867 | 457 | 342 | 462 |
| Kanton Posavski | 1.276 | 8 | 168 | 134 | 66 | 400 |
| Tuzlanski | 15.699 | 75 | 2.276 | 369 | 373 | 1.008 |
| Zeničko-dobojski | 8.551 | 110 | 1.119 | 300 | 172 | 534 |
| Bosansko-podrinjski | 270 | 5 | 21 | 8 | 6 | 19 |
| Srednjobosanski | 2.788 | 10 | 405 | 149 | 21 | 225 |
| Hercegovačko-neretvanski | 7.817 | 60 | 981 | 314 | 10 | 342 |
| Zapadno-hercegovački | 2.638 | 18 | 525 | 50 | 3 | 151 |
| Kanton Sarajevo | 17.644 | 95 | 2.314 | 598 | 51 | 756 |
| Kanton 10 | 738 | 5 | 121 | 29 | 7 | 92 |

30-8 PRVI PUT REGISTRIRANA VOZILA NA MOTORNI POGON PREMA GODINAMA STAROSTI VOZILA, 2007.
MOTOR VEHICLES BY AGE- FIRST REGISTRATION, 2007

| Starost vozila Age | Ukupno Total | Putnička vozila Passenger cars | Autobusi Buses | Teretna vozila Goods vehicles | Motocikli Motorcycles | Traktori Tractors | Ostala vozila Other cars |
|-----------------------|-----------------|-----------------------------------|-------------------|----------------------------------|--------------------------|----------------------|-----------------------------|
|-----------------------|-----------------|-----------------------------------|-------------------|----------------------------------|--------------------------|----------------------|-----------------------------|

UNSKO-SANSKI KANTON

| | | | | | | | |
|------------------------|-------|-------|----|-----|-----|-----|-----|
| Ukupno Total | 7.956 | 5.759 | 69 | 867 | 457 | 342 | 462 |
| do 1 godine | 565 | 327 | 15 | 36 | 146 | 4 | 37 |
| 1-2 | 524 | 310 | 1 | 55 | 97 | 6 | 55 |
| 3-5 | 789 | 608 | 2 | 106 | 27 | 10 | 36 |
| 6-10 | 2.623 | 2.073 | 6 | 310 | 81 | 45 | 108 |
| 11-15 | 1.342 | 992 | 11 | 139 | 50 | 78 | 72 |
| 15+ | 2.113 | 1.449 | 34 | 221 | 56 | 199 | 154 |

KANTON POSAVSKI

| | | | | | | | |
|------------------------|-------|------|---|-----|-----|----|-----|
| Ukupno Total | 2.052 | 1276 | 8 | 168 | 134 | 66 | 400 |
| do 1 godine | 234 | 66 | - | 12 | 26 | 4 | 126 |
| 1-2 | 138 | 29 | - | 9 | 30 | 2 | 68 |
| 3-5 | 109 | 65 | - | 14 | 14 | 3 | 13 |
| 6-10 | 542 | 390 | 1 | 40 | 32 | 3 | 76 |
| 11-15 | 248 | 144 | 1 | 41 | 13 | 2 | 47 |
| 15+ | 781 | 582 | 6 | 52 | 19 | 52 | 70 |

TUZLANSKI KANTON

| | | | | | | | |
|------------------------|--------|--------|----|-------|-----|-----|-------|
| Ukupno Total | 19.800 | 15.699 | 75 | 2.276 | 369 | 373 | 1.008 |
| do 1 godine | 1.967 | 1.307 | 6 | 216 | 138 | 57 | 243 |
| 1-2 | 1.524 | 1.091 | 4 | 223 | 70 | 44 | 92 |
| 3-5 | 1.352 | 980 | 5 | 244 | 32 | 21 | 70 |
| 6-10 | 5.215 | 4.334 | 17 | 595 | 45 | 24 | 200 |
| 11-15 | 3.556 | 2.695 | 18 | 582 | 43 | 62 | 156 |
| 15+ | 6.186 | 5.292 | 25 | 416 | 41 | 165 | 247 |

30-8 PRVI PUT REGISTRIRANA VOZILA NA MOTORNI POGON PREMA GODINAMA STAROSTI, 2007 (nastavak)
MOTOR VEHICLES BY AGE- FIRST REGISTRATION, 2007 (continued)

| Starost vozila Age | Ukupno Total | Putnička vozila Passenger cars | Autobusi Buses | Teretna vozila Goods vehicles | Motocikli Motorcycles | Traktori Tractors | Ostala vozila Other cars |
|--|-----------------|-----------------------------------|-------------------|----------------------------------|--------------------------|----------------------|-----------------------------|
| ZENIČKO-DOBOJSKI KANTON | | | | | | | |
| Ukupno | 10.786 | 8.551 | 110 | 1.119 | 300 | 172 | 534 |
| <i>Total</i> | | | | | | | |
| do 1 godine | 732 | 463 | 6 | 77 | 86 | 5 | 95 |
| 1-2 | 673 | 486 | 6 | 69 | 44 | 3 | 65 |
| 3-5 | 1.591 | 1.324 | 10 | 172 | 25 | 6 | 54 |
| 6-10 | 3.019 | 2.598 | 11 | 246 | 64 | 16 | 84 |
| 11-15 | 1.811 | 1.402 | 11 | 177 | 15 | 74 | 132 |
| 15+ | 2.960 | 2.278 | 66 | 378 | 66 | 68 | 104 |
| BOSANSKO-PODRINJSKI KANTON | | | | | | | |
| Ukupno | 329 | 270 | 5 | 21 | 8 | 6 | 19 |
| <i>Total</i> | | | | | | | |
| do 1 godine | 53 | 34 | 2 | 5 | 2 | 2 | 8 |
| 1-2 | 13 | 6 | - | 2 | 2 | 1 | 2 |
| 3-5 | 24 | 24 | - | - | - | - | - |
| 6-10 | 156 | 143 | - | 6 | 1 | - | 6 |
| 11-15 | 18 | 15 | 1 | 1 | 1 | - | - |
| 15+ | 65 | 48 | 2 | 7 | 2 | 3 | 3 |
| SREDNJOBOSANSKI KANTON | | | | | | | |
| Ukupno | 3.598 | 2.788 | 10 | 405 | 149 | 21 | 225 |
| <i>Total</i> | | | | | | | |
| do 1 godine | 474 | 262 | 3 | 98 | 35 | 3 | 73 |
| 1-2 | 213 | 128 | 1 | 20 | 38 | 1 | 25 |
| 3-5 | 439 | 366 | - | 31 | 14 | - | 28 |
| 6-10 | 2.152 | 1.823 | 4 | 223 | 28 | 5 | 69 |
| 11-15 | 55 | 24 | 2 | 12 | 12 | - | 5 |
| 15+ | 265 | 185 | - | 21 | 22 | 12 | 25 |
| HERCEGOVAČKO-NERETVANSKI KANTON | | | | | | | |
| Ukupno | 9.524 | 7.817 | 60 | 981 | 314 | 10 | 342 |
| <i>Total</i> | | | | | | | |
| do 1 godine | 823 | 572 | 10 | 119 | 72 | 1 | 49 |
| 1-2 | 379 | 241 | 2 | 42 | 66 | 1 | 27 |
| 3-5 | 1.109 | 947 | 6 | 87 | 39 | 1 | 29 |
| 6-10 | 2.766 | 2.325 | 11 | 286 | 64 | 1 | 79 |
| 11-15 | 1.014 | 792 | 14 | 115 | 42 | - | 51 |
| 15+ | 3.433 | 2.940 | 17 | 332 | 31 | 6 | 107 |

KANTONI
CANTONS

30-8 PRVI PUT REGISTRIRANA VOZILA NA MOTORNI POGON PREMA GODINAMA STAROSTI, 2007 (nastavak)
MOTOR VEHICLES BY AGE- FIRST REGISTRATION, 2007 (continued)

| Starost vozila <i>Age</i> | Ukupno <i>Total</i> | Putnička vozila <i>Passenger cars</i> | Autobusi <i>Buses</i> | Teretna vozila <i>Goods vehicles</i> | Motocikli <i>Motorcycles</i> | Traktori <i>Tractors</i> | Ostala vozila <i>Other cars</i> |
|-------------------------------------|-------------------------------|---|---------------------------------|--|--|------------------------------------|---|
| ZAPADNO-HERCEGOVAČKI KANTON | | | | | | | |
| Ukupno | 3.385 | 2.638 | 18 | 525 | 50 | 3 | 151 |
| <i>Total</i> | | | | | | | |
| do 1 godine | 491 | 329 | 6 | 105 | 15 | 1 | 35 |
| 1-2 | 409 | 272 | 3 | 83 | 15 | - | 36 |
| 3-5 | 813 | 709 | 1 | 85 | 5 | - | 13 |
| 6-10 | 1.145 | 999 | 6 | 119 | 9 | 2 | 10 |
| 11-15 | 427 | 283 | 2 | 93 | 6 | - | 43 |
| 15+ | 100 | 46 | - | 40 | - | - | 14 |
| KANTON SARAJEVO | | | | | | | |
| Ukupno | 21.458 | 17.644 | 95 | 2.314 | 598 | 51 | 756 |
| <i>Total</i> | | | | | | | |
| do 1 godine | 4.687 | 3.637 | 11 | 726 | 213 | 16 | 84 |
| 1-2 | 2.315 | 1.776 | 13 | 337 | 135 | 4 | 50 |
| 3-5 | 3.062 | 2.490 | 23 | 319 | 100 | 3 | 127 |
| 6-10 | 5.569 | 4.802 | 26 | 469 | 90 | 7 | 175 |
| 11-15 | 2.195 | 1.776 | 15 | 205 | 37 | 17 | 145 |
| 15+ | 3.630 | 3.163 | 7 | 258 | 23 | 4 | 175 |
| KANTON 10 | | | | | | | |
| Ukupno | 992 | 738 | 5 | 121 | 29 | 7 | 92 |
| <i>Total</i> | | | | | | | |
| do 1 godine | 128 | 91 | - | 10 | 7 | - | 20 |
| 1-2 | 63 | 39 | - | 8 | 8 | - | 8 |
| 3-5 | 132 | 97 | 1 | 21 | 1 | - | 12 |
| 6-10 | 370 | 292 | 4 | 43 | 9 | 1 | 21 |
| 11-15 | 87 | 61 | - | 10 | 4 | 1 | 11 |
| 15+ | 212 | 158 | - | 29 | - | 5 | 20 |

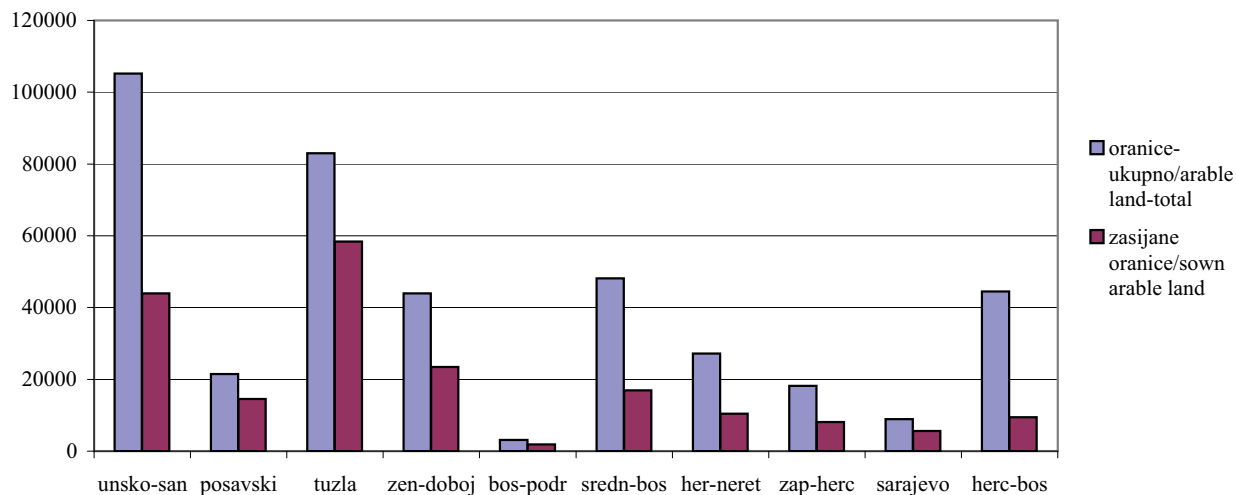
31-1 ORANIČNA POVRŠINA PO NAČINU KORIŠTENJA
ARABLE LAND USEu ha
in ha

| 2007 | Oranice i bašte/vrtovi <i>Arable land and garden</i> | Zasijana površina <i>Area under cultivation</i> | | | | | Ostalo na oranicama <i>others on arable land</i> | Ugari <i>fallow land</i> | Neobrađene oranice i bašte <i>unfarmed arable land and garden</i> |
|-----------------------------------|--|--|------------------------|---|---------------------------------------|--|--|---------------------------------|--|
| | | ukupno <i>total</i> | žita <i>cereals</i> | industrijsko bilje <i>industrial crop</i> | povrtno bilje <i>vegetables</i> | stočno krmno bilje <i>feed crop</i> | | | |
| Unsko-sanski kanton | 105.185 | 43.996 | 23.005 | 17 | 8.509 | 12.465 | 25 | 2.239 | 58.926 |
| Bihać | 10.534 | 2.506 | 1.224 | 3 | 557 | 722 | 12 | 263 | 7.753 |
| Bosanska Krupa | 17.012 | 5.773 | 2.010 | - | 951 | 2.812 | 1 | - | 11.238 |
| Bosanski Petrovac | 8.350 | 393 | 187 | - | 196 | 10 | - | - | 7.957 |
| Bužim | 5.122 | 3.960 | 450 | - | 190 | 3.320 | - | 200 | 962 |
| Cazin | 16.569 | 13.052 | 8.650 | - | 2.022 | 2.380 | 9 | 25 | 3.483 |
| Ključ | 8.313 | 2.280 | 881 | 6 | 430 | 963 | - | - | 6.033 |
| Sanski Most | 23.958 | 8.013 | 4.294 | 8 | 2.233 | 1.478 | 1 | 11 | 15.933 |
| Velika Kladuša | 15.327 | 8.019 | 5.309 | - | 1.930 | 780 | 2 | 1.740 | 5.566 |
| Kanton Posavski | 21.476 | 14.508 | 10.235 | 1.103 | 977 | 2.193 | 577 | 1.023 | 5.368 |
| Domaljevac-Šamac | 2.417 | 1.332 | 1.050 | 50 | 147 | 85 | 85 | - | 1.000 |
| Odžak | 9.959 | 7.705 | 5.020 | 350 | 495 | 1.840 | 7 | 200 | 2.047 |
| Orašje | 9.100 | 5.471 | 4.165 | 703 | 335 | 268 | 485 | 823 | 2.321 |
| Tuzlanski kanton | 82.978 | 58.433 | 26.575 | 555 | 13.371 | 17.932 | 492 | 455 | 23.599 |
| Banovići | 812 | 806 | 411 | - | 379 | 16 | 6 | - | - |
| Čelić | 5.723 | 3.201 | 1.100 | - | 291 | 1.810 | 275 | - | 2.247 |
| Doboj Istok | 1.830 | 1.612 | 394 | - | 230 | 988 | 5 | 10 | 203 |
| Gračanica | 7.253 | 7.052 | 3.278 | 105 | 1.274 | 2.395 | 16 | - | 185 |
| Gradačac | 12.531 | 12.308 | 5.525 | 415 | 2.632 | 3.736 | 24 | 10 | 190 |
| Kalesija | 6.223 | 6.210 | 2.863 | 10 | 1.047 | 2.290 | 13 | - | - |
| Kladanj | 3.163 | 779 | 315 | 3 | 449 | 12 | 1 | 255 | 2.128 |
| Lukavac | 11.317 | 7.569 | 4.805 | - | 1.574 | 1.190 | 25 | - | 3.723 |
| Sapna | 3.532 | 1.131 | 486 | - | 264 | 381 | 29 | 25 | 2.347 |
| Srebrenik | 10.511 | 4.048 | 2.251 | 19 | 828 | 950 | 27 | 155 | 6.281 |
| Teočak | 1.218 | 1.216 | 495 | - | 111 | 610 | 2 | - | - |
| Tuzla | 10.862 | 4.548 | 2.562 | 3 | 1.020 | 963 | 19 | - | 6.295 |
| Živinice | 8.003 | 7.953 | 2.090 | - | 3.272 | 2.591 | 50 | - | - |
| Zeničko-dobojski kanton | 43.991 | 23.454 | 6.688 | 10 | 4.710 | 12.046 | 171 | 2.462 | 17.904 |
| Breza | 1.635 | 1.615 | 57 | - | 210 | 1.348 | 20 | - | - |
| Doboj Jug | 454 | 450 | 109 | - | 38 | 303 | - | - | 4 |
| Kakanj | 2.810 | 1.319 | 211 | - | 278 | 830 | 24 | - | 1.467 |
| Maglaj | 5.360 | 811 | 236 | 5 | 216 | 354 | 16 | 15 | 4.518 |
| Olovo | 2.893 | 176 | 41 | - | 117 | 18 | 2 | - | 2.715 |
| Tešanj | 7.842 | 5.826 | 2.150 | - | 536 | 3.140 | 9 | 600 | 1.407 |
| Usora | 939 | 888 | 760 | 1 | 66 | 61 | 3 | 8 | 40 |
| Vareš | 1.770 | 231 | 32 | - | 99 | 100 | - | 1.539 | - |
| Visoko | 5.705 | 5.274 | 606 | - | 900 | 3.768 | 23 | - | 408 |
| Zavidovići | 6.856 | 1.601 | 884 | 2 | 320 | 395 | 10 | - | 5.245 |
| Zenica | 4.824 | 2.415 | 389 | 2 | 1.797 | 227 | 9 | 300 | 2.100 |
| Žepče | 2.903 | 2.848 | 1.213 | - | 133 | 1.502 | 55 | - | - |
| Bosansko-podrinjski kanton | 3.147 | 1.877 | 138 | 1 | 574 | 1.164 | 62 | 199 | 1.009 |
| Foča | 612 | 220 | 19 | 1 | 87 | 113 | 24 | 199 | 169 |
| Goražde | 2.316 | 1.519 | 98 | - | 446 | 975 | 34 | - | 763 |
| Pale | 219 | 138 | 21 | - | 41 | 76 | 4 | - | 77 |

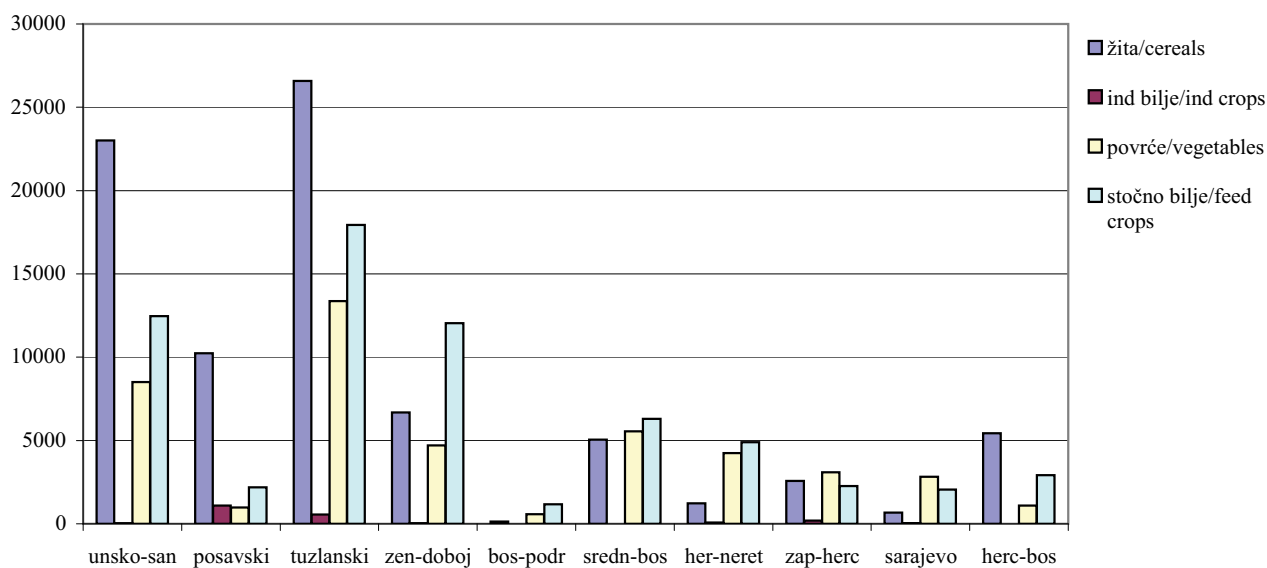
31-1 ORANIČNA POVRŠINA PO NAČINU KORIŠTENJA (nastavak)
ARABLE LAND USE (continued)

| 2007 | Oranice i bašte/vrtovi <i>Arable land and garden</i> | Zasijana površina <i>Area under cultivation</i> | | | | | ostalo na oranicama <i>others on arable land</i> | ugari <i>fallow land</i> | neobrađene oranice i bašte <i>unfarmed arable land and garden</i> |
|--|--|--|------------------------|---|---------------------------------------|--|--|---------------------------------|--|
| | | ukupno <i>total</i> | žita <i>cereals</i> | industrijsko bilje <i>industrial crop</i> | povrtno bilje <i>vegetables</i> | stočno krmno bilje <i>feed crop</i> | | | |
| | | | | | | | | | |
| Srednjobosanski kanton | 48.143 | 16.901 | 5.060 | 2 | 5.547 | 6.292 | 174 | 2.105 | 28.965 |
| Bugojno | 5.744 | 2.593 | 704 | - | 861 | 1.028 | 17 | 1 | 3.133 |
| Busovača | 1.178 | 1.171 | 561 | - | 365 | 245 | 7 | - | - |
| Dobretići | 1.637 | 5 | 0 | - | 2 | 3 | - | 250 | 1.383 |
| Donji Vakuf | 5.658 | 573 | 152 | - | 247 | 174 | 18 | 220 | 4.848 |
| Fojnica | 1.915 | 1.169 | 278 | - | 681 | 210 | 1 | - | 745 |
| Gornji Vakuf | 4.900 | 3.710 | 570 | - | 930 | 2.210 | 21 | - | 1.169 |
| Jajce | 5.851 | 1.191 | 202 | - | 700 | 289 | 35 | - | 4.625 |
| Kiseljak | 5.463 | 1.307 | 543 | - | 457 | 307 | 16 | 550 | 3.590 |
| Kreševo | 2.229 | 702 | 55 | - | 289 | 358 | 9 | 160 | 1.358 |
| Novi Travnik | 2.009 | 720 | 430 | - | 133 | 157 | 31 | 924 | 334 |
| Travnik | 8.437 | 1.307 | 555 | 2 | 404 | 346 | 2 | - | 7.128 |
| Vitez | 3.122 | 2.453 | 1.010 | - | 478 | 965 | 17 | - | 652 |
| Hercegovačko-neretvanski kanton | 27.187 | 10.461 | 1.227 | 76 | 4.252 | 4.906 | 102 | 2.998 | 13.626 |
| Čapljina | 3.800 | 757 | 15 | 6 | 676 | 60 | 24 | - | 3.019 |
| Čitluk | 2.788 | 1.142 | 251 | - | 526 | 365 | 4 | - | 1.642 |
| Grad Mostar | 2.846 | 1.121 | 38 | 43 | 941 | 99 | 55 | 75 | 1.595 |
| Jablanica | 423 | 423 | 60 | - | 225 | 138 | - | - | - |
| Konjic | 9.495 | 1.790 | 350 | - | 990 | 450 | 2 | 2.653 | 5.050 |
| Neum | 780 | 459 | 182 | 2 | 152 | 123 | 1 | 130 | 190 |
| Prozor-Rama | 3.803 | 3.735 | 32 | - | 399 | 3.305 | 8 | 10 | 50 |
| Ravno | 1.950 | 647 | 180 | 10 | 114 | 343 | 1 | 60 | 1.242 |
| Stolac | 1302 | 387 | 120 | 15 | 229 | 24 | 7 | 70 | 838 |
| Zapadno-hercegovački | 18.156 | 8.136 | 2.581 | 200 | 3.092 | 2.263 | 87 | 84 | 9.849 |
| Grude | 4.165 | 1.731 | 630 | 150 | 561 | 390 | 7 | 84 | 2.343 |
| Ljubuški | 5.302 | 2.295 | 460 | 15 | 1.005 | 815 | 35 | - | 2.972 |
| Posušje | 5.354 | 1.772 | 451 | - | 533 | 788 | - | - | 3.582 |
| Široki Brijeg | 3.335 | 2.338 | 1.040 | 35 | 993 | 270 | 45 | - | 952 |
| Kanton Sarajevo | 8.915 | 5.590 | 676 | 32 | 2.831 | 2.051 | 121 | 61 | 3.143 |
| Centar | 305 | 82 | 3 | - | 69 | 10 | - | - | 223 |
| Hadžići | 724 | 703 | 153 | 31 | 477 | 42 | 21 | - | - |
| Ilidža | 2.247 | 2.125 | 116 | - | 961 | 1.048 | 46 | 26 | 50 |
| Ilijaš | 3.048 | 675 | 260 | - | 309 | 106 | 31 | 35 | 2.307 |
| Novi Grad | 642 | 630 | 44 | - | 479 | 107 | 6 | - | 6 |
| Novo Sarajevo | 111 | 92 | 1 | - | 87 | 4 | 1 | - | 19 |
| Stari Grad | 203 | 82 | 2 | - | 78 | 2 | - | - | 121 |
| Trnovo | 1.210 | 792 | 24 | 1 | 62 | 705 | 1 | - | 417 |
| Vogošća | 425 | 409 | 73 | - | 309 | 27 | 16 | - | - |
| Kanton 10 | 44.478 | 9.445 | 5.436 | - | 1.090 | 2.918 | 11 | 2.500 | 32.522 |
| Bosansko Grahovo | 3.147 | 73 | 35 | - | 34 | 3 | - | - | 3.074 |
| Drvar | 2.641 | 169 | 65 | - | 88 | 16 | 1 | - | 2.471 |
| Glamoč | 7.634 | 1.368 | 940 | - | 390 | 38 | - | - | 6.266 |
| Kupres | 5.270 | 367 | 296 | - | 53 | 18 | - | - | 4.903 |
| Livno | 11.953 | 5.218 | 2.850 | - | 295 | 2.073 | 8 | 2.500 | 4.227 |
| Tomislavgrad | 13.833 | 2.250 | 1.250 | - | 230 | 770 | 2 | - | 11.581 |

PREGLED ORANICA PO KANTONIMA (ha), 2007
ARABLE LAND BY CANTONS, (ha), 2007



ZASIJANE POVRŠINE PO KANTONIMA (ha), 2007
SOWN AREA BY CANTONS, (ha), 2007



| 2007 | Pšenica <i>Wheat</i> | | Ječam <i>Barley</i> | | Kukuruz-zrno <i>Maize-corn</i> | |
|-----------------------------------|---|---|---|---|---|---|
| | ukupan prinos/prirod u tonama <i>total yield, tons</i> | prosječan prinos t/ha <i>yield, t/ha</i> | ukupan prinos/prirod u tonama <i>total yield, tons</i> | prosječan prinos t/ha <i>yield, t/ha</i> | ukupan prinos/prirod u tonama <i>total yield, tons</i> | prosječan prinos t/ha <i>yield, t/ha</i> |
| Unsko-sanski kanton | 20.195 | 3,6 | 4.349 | 3,8 | 62.625 | 4,6 |
| Bihać | 1.342 | 2,6 | 208 | 2,0 | 1.530 | 3,0 |
| Bosanska Krupa | 2.850 | 3,8 | 480 | 3,0 | 2.550 | 3,0 |
| Bosanski Petrovac | 88 | 2,5 | 113 | 2,5 | 60 | 2,0 |
| Bužim | 333 | 3,5 | 15 | 3 | 1.280 | 4,0 |
| Cazin | 11.200 | 4 | 2000 | 5,0 | 6.840 | 1,9 |
| Ključ | 117 | 1,8 | 53 | 2,5 | 1.950 | 3,0 |
| Sanski Most | 1.925 | 3,5 | 1240 | 3,7 | 21.655 | 7,1 |
| Velika Kladuša | 2.340 | 3,0 | 240 | 4,0 | 26.760 | 6,0 |
| Kanton Posavski | 13.643 | 4,2 | 2.514 | 4,0 | 24.174 | 4,0 |
| Domaljevac-Šamac | 1.125 | 4,5 | 250 | 5,0 | 2.220 | 3,0 |
| Odžak | 7.518 | 4,3 | 1.400 | 4,4 | 13.570 | 5,0 |
| Orašje | 5.000 | 4 | 864 | 3,2 | 8.384 | 3,2 |
| Tuzlanski kanton | 16.202 | 4,2 | 1.853 | 3,5 | 73.083 | 3,5 |
| Banovići | 189 | 2,2 | 9 | 2,2 | 458 | 1,5 |
| Čelić | 1.081 | 4,5 | 120 | 3,0 | 1.500 | 2,0 |
| Doboj Istok | 600 | 5,0 | 110 | 5,5 | 1.000 | 4,0 |
| Gračanica | 1.750 | 5,0 | 19 | 3,7 | 9.975 | 3,5 |
| Gradačac | 5.850 | 4,5 | 45 | 3,0 | 14.525 | 3,5 |
| Kalesija | 1.218 | 4,2 | 350 | 3,5 | 11.600 | 5,0 |
| Kladanj | 24 | 4,0 | 2 | 3,0 | 780 | 2,6 |
| Lukavac | 2.160 | 4,0 | 823 | 3,5 | 11.200 | 3,2 |
| Sapna | 540 | 3,0 | - | - | 840 | 2,8 |
| Srebrenik | 369 | 4,5 | 12 | 5,1 | 5.740 | 2,8 |
| Teočak | 396 | 3,6 | 48 | 3,2 | 1.120 | 3,2 |
| Tuzla | 1.815 | 3,8 | 315 | 3,5 | 6.345 | 3,5 |
| Živinice | 210 | 3,5 | - | - | 8.000 | 4,0 |
| Zeničko-dobojski kanton | 7.887 | 3,7 | 1.304 | 3,2 | 10.923 | 2,8 |
| Breza | 42 | 2,8 | 26 | 2,6 | 23 | 1,5 |
| Doboj Jug | 49 | 1,4 | 5 | 1,2 | 150 | 2,5 |
| Kakanj | 240 | 3,0 | 113 | 2,5 | 400 | 5,0 |
| Maglaj | 160 | 4,0 | 42 | 3,5 | 425 | 2,5 |
| Olovo | 14 | 2,0 | 6 | 1,5 | 338 | 6,8 |
| Tešanj | 1.800 | 4,5 | 105 | 3,5 | 4.125 | 2,5 |
| Usora | 1.800 | 4,0 | 320 | 4,0 | 750 | 5,0 |
| Vareš | 4 | 2,0 | 30 | 2,0 | 10 | 2,0 |
| Visoko | 986 | 2,9 | 14 | 2,3 | 575 | 2,3 |
| Zavidovići | 1.330 | 3,5 | 6 | 2,8 | 1.500 | 3,0 |
| Zenica | 462 | 3,5 | 129 | 2,5 | 627 | 4,1 |
| Žepče | 1.000 | 4,0 | 508 | 3,5 | 2.000 | 2,5 |
| Bosansko-podrinjski kanton | 142 | 3,4 | 66 | 2,7 | 49 | 1,3 |
| Foča | 18 | 3,0 | 2 | 1,8 | 6 | 3,0 |
| Goražde | 118 | 3,7 | 61 | 2,9 | 40 | 1,2 |
| Pale | 6 | 1,5 | 3 | 1,4 | 3 | 1,4 |

I VOĆA
PRODUCTION

| Krompir/Krumpir <i>Potato</i> | | Jabuke <i>Apple</i> | | Šljive <i>Plum</i> | |
|---|--|---|--|---|--|
| ukupan prinos/prirod u tonama <i>total yield, tons</i> | prosječan prinos t/ha <i>yield, t/ha</i> | ukupan prinos/prirod u tonama <i>total yield, tons</i> | prosječan prinos kg/stablu <i>yield, kg/tree</i> | ukupan prinos/prirod u tonama <i>total yield, tons</i> | prosječan prinos kg/stablu <i>yield, kg/tree</i> |
| 36.889 | 9,4 | 1.355 | 9,1 | 8.818 | 9 |
| 2.970 | 9,0 | 147 | 16,0 | 1.259 | 7,0 |
| 2.240 | 6,4 | 52 | 3,6 | 297 | 2,7 |
| 2.080 | 13,0 | 8 | 10,0 | 350 | 10,0 |
| 747 | 9,0 | 25 | 9,0 | 70 | 10,0 |
| 2.200 | 2,2 | 580 | 10,0 | 2.040 | 8,0 |
| 950 | 5,0 | 67 | 3,0 | 2.100 | 10,0 |
| 20.502 | 20,1 | 364 | 15,5 | 2.484 | 19,9 |
| 5.200 | 6,5 | 112 | 6,0 | 218 | 4,0 |
| 2.812 | 10,2 | 110 | 12 | 530 | 8,8 |
| 100 | 4,0 | 17 | 15,0 | 50 | 10,0 |
| 1.920 | 16,0 | 56 | 20,0 | 370 | 20,0 |
| 792 | 6,0 | 37 | 7,0 | 110 | 3,0 |
| 70.840 | 9,6 | 5.608 | 8,0 | 16.258 | 8,4 |
| 1.920 | 8,0 | 18 | 3,0 | 18 | 6,0 |
| 540 | 6,0 | 112 | 7,0 | 4.160 | 8,0 |
| 2.000 | 10,0 | 132 | 15,0 | 221 | 10,0 |
| 5.400 | 6,0 | 700 | 20,0 | 750 | 15,0 |
| 5.040 | 7,0 | 2.025 | 4,5 | 5.250 | 7,0 |
| 8.850 | 15,0 | 269 | 16,0 | 770 | 10,0 |
| 3.240 | 8,1 | 105 | 30,0 | 108 | 12,0 |
| 15.770 | 19,0 | 572 | 24,0 | 559 | 23,0 |
| 1.150 | 5,0 | 78 | 4,0 | 91 | 3,5 |
| 5.390 | 14,0 | 145 | 8,3 | 1.622 | 15,0 |
| 480 | 6,0 | 230 | 10,0 | 780 | 15,0 |
| 5.000 | 10,0 | 945 | 14,0 | 1.575 | 7,0 |
| 16.060 | 7,3 | 277 | 28,0 | 354 | 6,0 |
| 18.350 | 8,0 | 4.631 | 12,8 | 3.968 | 7,7 |
| 780 | 6,5 | 150 | 5,0 | 105 | 3,0 |
| 29 | 1,8 | 19 | 6,0 | 7 | 3,0 |
| 715 | 5,5 | 518 | 14,0 | 500 | 10,0 |
| 900 | 6,0 | 436 | 9,0 | 44 | 4,0 |
| 840 | 14,0 | 420 | 30,0 | 400 | 20,0 |
| 1.380 | 4,6 | 360 | 8,0 | 400 | 4,0 |
| 72 | 1,8 | 38 | 40,0 | 90 | 30,0 |
| 360 | 5,0 | 81 | 30,0 | - | - |
| 4.314 | 9,1 | 405 | 8,6 | 534 | 5,9 |
| 2.100 | 15,0 | 210 | 15,0 | 130 | 5,0 |
| 6.300 | 9,0 | 1.500 | 30,0 | 1.470 | 15,0 |
| 560 | 7,0 | 494 | 7,0 | 288 | 4,0 |
| 7.019 | 20,6 | 818 | 9,2 | 523 | 2,6 |
| 389 | 8,1 | 400 | 10,0 | 240,0 | 2,0 |
| 6.570 | 23,3 | 346 | 9,5 | 213,0 | 3,0 |
| 60 | 6,0 | 72 | 6,0 | 70 | 10,0 |

| 2006 | Pšenica <i>Wheat</i> | | Ječam <i>Barley</i> | | Kukuruz-zrno <i>Maize-corn</i> | |
|--|---|---|---|---|---|---|
| | ukupan prinos/prirod u tonama <i>total yield, tons</i> | prosječan prinos t/ha <i>yield, t/ha</i> | ukupan prinos/prirod u tonama <i>total yield, tons</i> | prosječan prinos t/ha <i>yield, t/ha</i> | ukupan prinos/prirod u tonama <i>total yield, tons</i> | prosječan prinos t/ha <i>yield, t/ha</i> |
| | Srednjobosanski kanton | 5.019 | 2,8 | 2.250 | 2,2 | 1.394 |
| Bugojno | 640 | 4,0 | 405 | 1,5 | 120 | 3,0 |
| Busovača | 189 | 1,3 | 40 | 1,3 | 300 | 1,0 |
| Dobretići | - | - | - | - | - | - |
| Donji Vakuf | 80 | 4,0 | 36 | 3,0 | 100 | 2,0 |
| Fojnica | 403 | 3,1 | 107 | 2,9 | 106 | 2,8 |
| Gornji Vakuf | 754 | 2,6 | 473 | 2,7 | 38 | 2,5 |
| Jajce | 50 | 1,1 | 74 | 1,3 | 158 | 1,8 |
| Kiseljak | 599 | 2,7 | 106 | 1,9 | 198 | 1,3 |
| Kreševo | 6 | 1,0 | 41 | 1,1 | 7 | 1,2 |
| Novi Travnik | 390 | 2,6 | 145 | 2,3 | 38 | 1,5 |
| Travnik | 906 | 2,7 | 250 | 2,5 | 120 | 1,5 |
| Vitez | 1.002 | 3,6 | 573 | 3,0 | 209 | 0,5 |
| Hercegovačko-neretvanski kanton | 1.183 | 3,1 | 1.435 | 2,7 | 613 | 3,2 |
| Čapljina | 20 | 4,0 | 15 | 3,0 | 25 | 5,0 |
| Čitluk | 405 | 3,0 | 228 | 3,5 | 86 | 2,0 |
| Grad Mostar | 20 | 1,7 | 16 | 1,6 | 11 | 1,9 |
| Jablanica | - | - | 120 | 4,0 | 150 | 5,0 |
| Konjic | - | - | 520 | 2,0 | 120 | 3,0 |
| Neum | 240 | 3,0 | 263 | 3,5 | 16 | 2,0 |
| Prozor | 8 | 2,1 | 15 | 2,0 | 80 | 4,0 |
| Ravno | 280 | 4,0 | 160 | 4,0 | 120 | 4,0 |
| Stolac | 210 | 3,0 | 98 | 2,8 | 5 | 0,5 |
| Zapadno-hercegovački kanton | 2.774 | 2,9 | 1.904 | 2,6 | 1.556 | 1,8 |
| Grude | 540 | 3,0 | 588 | 2,8 | 432 | 1,8 |
| Ljubuški ¹⁾ | 396 | 2,2 | 330 | 2,2 | 455 | 3,5 |
| Posušje | 403 | 2,1 | 146 | 1,5 | 144 | 0,9 |
| Široki Brijeg | 1.435 | 3,5 | 840 | 3,0 | 525 | 1,5 |
| Kanton Sarajevo | 239 | 3,3 | 173 | 2,2 | 476 | 2,0 |
| Centar | - | - | - | - | 6 | 2,0 |
| Hadžići | 160 | 5 | 81 | 4,5 | 48 | 2,3 |
| Ilidža | 16 | 3,2 | 16 | 1,8 | 168 | 2,1 |
| Ilijaš | 24 | 2,4 | 60 | 1,5 | 180 | 2,0 |
| Novi Grad | 28 | 2,0 | 10 | 2,5 | 50 | 2,1 |
| Novo Sarajevo | - | - | - | - | 1 | 1,0 |
| Stari Grad | - | - | 1 | 1,0 | - | - |
| Trnovo | - | - | - | - | - | - |
| Vogošća | 11 | 1,0 | 5 | 0,7 | 23 | 1,5 |
| Kanton 10 | 4.399 | 2,8 | 6.501 | 1,8 | 1.120 | 4,7 |
| Bosansko Grahovo | 13 | 2,1 | 17 | 1,5 | - | - |
| Drvar | 9 | 1,1 | 18 | 1,5 | 120 | 2,8 |
| Glamoč | 875 | 3,5 | 1625 | 2,5 | - | - |
| Kupres | - | - | 383 | 1,5 | - | - |
| Livno | 1.650 | 2,2 | 3060 | 1,5 | 12 | 1,2 |
| Tomislavgrad | 1.852 | 3,4 | 1398 | 2,4 | 988 | 5,4 |

1) Procjena
1) Estimation

I VOĆA (nastavak)
PRODUCTION (continued)

| Krompir/Krumpir <i>Potato</i> | | Jabuke <i>Apple</i> | | Šljive <i>Plum</i> | |
|---|--|---|--|---|--|
| ukupan prinos/prirod u tonama <i>total yield, tons</i> | prosječan prinos t/ha <i>yield, t/ha</i> | ukupan prinos/prirod u tonama <i>total yield, tons</i> | prosječan prinos kg/stablu <i>yield, kg/tree</i> | ukupan prinos/prirod u tonama <i>total yield, tons</i> | prosječan prinos kg/stablu <i>yield, kg/tree</i> |
| 22.837 | 6,6 | 2.025 | 12,8 | 2.235 | 7,3 |
| 3.760 | 9,0 | 208 | 13,0 | 135 | 5,0 |
| 900 | 4,5 | 30 | 10,0 | 14 | 4,0 |
| - | - | - | - | - | - |
| 1.000 | 4,0 | 120 | 16,0 | 89 | 10,0 |
| 4.598 | 9,0 | 220 | 11,0 | 16 | 4,0 |
| 4.500 | 6,0 | 672 | 14,0 | 1.235 | 13,0 |
| 3.280 | 8,0 | 201 | 15,0 | 515 | 15,0 |
| 1.600 | 8,0 | 180 | 15,0 | - | - |
| 481 | 3,7 | 40 | 13,0 | 15 | 1 |
| 340 | 3,4 | 76 | 14,0 | 50 | 5,0 |
| 959 | 4,5 | 145 | 6,0 | 166 | 2,0 |
| 1.419 | 4,8 | 133 | 25,0 | - | - |
| 21.230 | 10,0 | 1.572 | 8,6 | 10.031 | 17,1 |
| 5.000 | 25,0 | 60 | 30,0 | 5 | 10,0 |
| 2.458 | 6,4 | 13 | 15,0 | 14 | 15,0 |
| 6.212 | 10,6 | 33 | 6,5 | 70 | 8,9 |
| 1.000 | 10,0 | - | - | 190 | 10,0 |
| 2.320 | 8,0 | 380 | 5,0 | 570 | 3,0 |
| 520 | 8,0 | 2 | 7,0 | 0 | 8,0 |
| 1.950 | 7,5 | 210 | 20,0 | 8.875 | 25,0 |
| 490 | 7,0 | 800 | 10,0 | 19 | 10,0 |
| 1.280 | 8,0 | 74 | 18,0 | 288 | 25,0 |
| 8.456 | 4,8 | 148 | 5,4 | 42 | 1,8 |
| 1.600 | 4,0 | 36 | 6,0 | 12 | 3,0 |
| 4.200 | 15,0 | 65 | 17,0 | 10 | 10,0 |
| 556 | 1,7 | 8 | 1,7 | 14 | 1,9 |
| 2.100 | 2,8 | 39 | 3,0 | 6 | 0,5 |
| 9.145 | 8,2 | 3.255 | 14,6 | 1.677 | 5,6 |
| 252 | 7,0 | 179 | 16,0 | 54 | 6,0 |
| 3.520 | 11,0 | 440 | 20,0 | - | - |
| 1.680 | 7,5 | 1.045 | 10,0 | 1.048 | 8,0 |
| 540 | 4,0 | 582 | 40,0 | 189 | 2,0 |
| 695 | 5,0 | 247 | 13,0 | 186 | 9,0 |
| 160 | 8,0 | 38 | 12,0 | 3 | 2,0 |
| 192 | 7,1 | 502 | 14,0 | 134 | 4,4 |
| 576 | 12,0 | 62 | 20,0 | 22 | 20,0 |
| 1.530 | 9,0 | 160 | 18,0 | 41 | 6,0 |
| 12.871 | 16,3 | 181 | 10,1 | 1.198 | 12,9 |
| 37 | 11,9 | 7 | 8,0 | - | - |
| 224 | 4,0 | 110 | 30,0 | 1.010 | 20,0 |
| 6.640 | 19,8 | 8 | 10 | 38 | 15 |
| 450 | 10,0 | - | - | - | - |
| 1.520 | 8,0 | 11 | 3,0 | 50 | 2,5 |
| 4.000 | 25,0 | 45 | 5,0 | 100 | 5,0 |

32-1 DOMAĆI SAJMOVI, 2007
DOMESTIC FAIR, 2007

| Vrsta sajma Type of fair | Broj sajmova Number of fairs | | | Izložbeni prostor u m ² Fairgrounds in m ² | Izlagači na sajmu Exhibitors | | | Strane zemlje izlagači Foreign country as exhibitors | Broj posjetitelja Number of visitors |
|--|---------------------------------|----------------------------------|------------------------|---|---------------------------------|--------------------|-------------------|---|---|
| | Ukupno total | prema značaju By significance | | | Ukupno Total | domaći Domestic | strani Foreign | | |
| | | međunarodni international | nacionalni national | | | | | | |
| UNSKO - SANSKI KANTON | | | | | | | | | |
| UKUPNO/TOTAL | 1 | 1 | - | 1.985 | 202 | 124 | 78 | 7 | 10.000 |
| poljoprivredni <i>agricultural</i> | - | - | - | - | - | - | - | - | - |
| specijalizirani <i>specialize</i> | 1 | 1 | - | 1.985 | 202 | 124 | 78 | 7 | 10.000 |
| opći <i>general</i> | - | - | - | - | - | - | - | - | - |
| TUZLANSKI KANTON | | | | | | | | | |
| UKUPNO/TOTAL | 7 | 4 | 3 | 24.327 | 801 | 657 | 144 | 32 | 104.000 |
| poljoprivredni <i>agricultural</i> | 1 | 1 | - | 13.900 | 249 | 214 | 35 | 9 | 25.000 |
| specijalizirani <i>specialize</i> | 1 | 1 | - | 800 | 33 | 18 | 15 | 4 | 4.500 |
| opći <i>general</i> | 5 | 2 | 3 | 9.627 | 519 | 425 | 94 | 19 | 74.500 |
| ZENIČKO - DOBOJSKI KANTON | | | | | | | | | |
| UKUPNO/TOTAL | 2 | 2 | - | 20.294 | 825 | 388 | 437 | 54 | 75.400 |
| poljoprivredni <i>agricultural</i> | - | - | - | - | - | - | - | - | - |
| specijalizirani <i>specialize</i> | 1 | 1 | - | 4.070 | 167 | 108 | 59 | 18 | 11.700 |
| opći <i>general</i> | 1 | 1 | - | 16.224 | 658 | 280 | 378 | 36 | 63.700 |
| BOSANSKO - PODRINJSKI KANTON | | | | | | | | | |
| UKUPNO/TOTAL | 2 | 2 | - | 1.520 | 65 | 61 | 4 | 2 | 5000 |
| poljoprivredni <i>agricultural</i> | 2 | 2 | - | 1.520 | 65 | 61 | 4 | 2 | 5000 |
| specijalizirani <i>specialize</i> | - | - | - | - | - | - | - | - | - |
| opći <i>general</i> | - | - | - | - | - | - | - | - | - |
| HERCEGOVAČKO - NERETVANSKI KANTON | | | | | | | | | |
| UKUPNO/TOTAL | 1 | 1 | - | 30.000 | 550 | 473 | 77 | 36 | 50.000 |
| poljoprivredni <i>agricultural</i> | - | - | - | - | - | - | - | - | - |
| specijalizirani <i>specialize</i> | - | - | - | - | - | - | - | - | - |
| opći <i>general</i> | 1 | 1 | - | 30.000 | 550 | 473 | 77 | 36 | 50.000 |
| KANTON SARAJEVO | | | | | | | | | |
| UKUPNO/TOTAL | 7 | 6 | 1 | 12.031 | 371 | 298 | 73 | 49 | 168.000 |
| poljoprivredni <i>agricultural</i> | - | - | - | - | - | - | - | - | - |
| specijalizirani <i>specialize</i> | 7 | 6 | 1 | 12.031 | 371 | 298 | 73 | 49 | 168.000 |
| opći <i>general</i> | - | - | - | - | - | - | - | - | - |

32-2 PRODAVNICE/PRODAVAONICE, ZAPOSLENI, PROMET I ZALIHE U DISTRIBUTIVNOJ TRGOVINI
PREMA PRETEŽNOJ DJELATNOSTI, 2007.

OUTLETS, EMPLOYED, TURNOVER AND STOCKS IN DISTRIBUTIVE TRADE BY PREVAILING ACTIVITY, 2007

| | Prodavnice/ prodavaonice i servisi <i>Number of stores, services, 31.12.2007.</i> | Zaposleni <i>Persons in employment 31.12.2007.</i> | Promet sa PDV-om, 000 KM <i>Turnover (VAT included), 000 KM</i> | Struktura <i>Structure</i> | Zalihe, 000 KM <i>Stocks, 000 KM 31.12.2007</i> |
|---|--|---|---|-------------------------------|--|
| UNSKO-SANSKI KANTON | | | | | |
| Ukupno | 573 | 3.566 | 835.550 | 100,0 | 152.135 |
| <i>Total</i> | | | | | |
| Posredovanje u trgovini motornim vozilima i motociklima | - | 6 | 18 | 0,0 | - |
| <i>Mediation in trade of motor vehicles and motorcycles</i> | | | | | |
| Trgovina na veliko motornim vozilima i motociklima | - | 22 | 12.480 | 1,5 | 1.389 |
| <i>Wholesale trade of motor vehicles and motorcycles</i> | | | | | |
| Trgovina na malo motornim vozilima i motociklima | 16 | 36 | 15.192 | 1,8 | 4.846 |
| <i>Retail trade of motor vehicles and motorcycles</i> | | | | | |
| Trgovina na malo motornim gorivima i mazivima | 57 | 297 | 118.455 | 14,2 | 8.000 |
| <i>Retail trade of automotive fuel</i> | | | | | |
| Popravci i održavanje motornih vozila i motocikala | 13 | 64 | 4.586 | 0,5 | 685 |
| <i>Repair and maintenance of motor vehicles and motorcycles</i> | | | | | |
| Posredovanje u trgovini na veliko | - | 22 | 3.904 | 0,5 | - |
| <i>Mediation in wholesale trade</i> | | | | | |
| Trgovina na veliko na domaćem tržištu | - | 643 | 260.544 | 31,2 | 35.323 |
| <i>Wholesale on domestic market</i> | | | | | |
| Izvoz | - | 33 | 32.887 | 3,9 | 2.612 |
| <i>Exports</i> | | | | | |
| Trgovina na malo | 487 | 2.125 | 361.974 | 43,3 | 99.280 |
| <i>Retail trade</i> | | | | | |
| Popravci predmeta za vlastitu upotrebu/uporabu i domaćinstvo/kućanstvo | - | - | - | - | - |
| <i>Repair of personal and household goods</i> | | | | | |
| Ostale djelatnosti | - | 318 | 25.510 | 3,1 | - |
| <i>Other activities</i> | | | | | |
| 50. Trgovina motornim vozilima i motociklima, njihovo održavanje i popravak; trgovina na malo motornim gorivima i mazivima | 97 | 673 | 186.614 | 22,3 | 27.076 |
| <i>Trade, maintenance and repair of motor vehicles and motorcycles; retail trade of automotive fuel</i> | | | | | |
| 51.1 Posredovanje u trgovini na veliko | 1 | 19 | 18.823 | 2,3 | 510 |
| <i>Mediation in wholesale trade</i> | | | | | |
| 51.2-51.7 Trgovina na veliko | 94 | 698 | 223.391 | 26,7 | 41.488 |
| <i>Wholesale trade</i> | | | | | |
| 52.1-52.6 Trgovina na malo | 323 | 1.734 | 282.882 | 33,9 | 70.593 |
| <i>Retail trade</i> | | | | | |
| 52.7 Popravak predmeta za vlastitu upotrebu/uporabu | 1 | 11 | 758 | 0,1 | 68 |
| <i>Repair of personal and household goods</i> | | | | | |
| Ostale djelatnosti | 57 | 431 | 123.082 | 14,7 | 12.400 |
| <i>Other activities</i> | | | | | |

KANTONI
CANTONS

32-2 PRODAVNICE/PRODAVAONICE, ZAPOSLENI, PROMET I ZALIHE U DISTRIBUTIVNOJ TRGOVINI
PREMA PRETEŽNOJ DJELATNOSTI, 2007, (nastavak)
OUTLETS, EMPLOYED, TURNOVER AND STOCKS IN DISTRIBUTIVE TRADE BY PREVAILING ACTIVITY, 2007, (continued)

| | Prodavnice/ prodavaonice i servisi <i>Number of stores, services, 31.12.2007.</i> | Zaposleni <i>Persons in employment 31.12.2007.</i> | Promet sa PDV-om, 000 KM <i>Turnover (VAT included), 000 KM</i> | Struktura <i>Structure</i> | Zalihe, 000 KM <i>Stocks, 000 KM 31.12.2007</i> |
|--|--|---|---|-------------------------------|--|
| KANTON POSAVSKI | | | | | |
| Ukupno | 170 | 795 | 377.690 | 100,0 | 26.977 |
| <i>Total</i> | | | | | |
| Posredovanje u trgovini motornim vozilima i motociklima | - | - | - | - | - |
| <i>Mediation in trade of motor vehicles and motorcycles</i> | | | | | |
| Trgovina na veliko motornim vozilima i motociklima | - | - | 109 | 0,0 | - |
| <i>Wholesale trade of motor vehicles and motorcycles</i> | | | | | |
| Trgovina na malo motornim vozilima i motociklima | 3 | 5 | 3.159 | 0,8 | 298 |
| <i>Retail trade of motor vehicles and motorcycles</i> | | | | | |
| Trgovina na malo motornim gorivima i mazivima | 9 | 48 | 24.246 | 6,4 | 1.481 |
| <i>Retail trade of automotive fuel</i> | | | | | |
| Popravci i održavanje motornih vozila i motocikala | - | 6 | 145 | 0,0 | - |
| <i>Repair and maintenance of motor vehicles and motorcycles</i> | | | | | |
| Posredovanje u trgovini na veliko | - | 10 | 1.418 | 0,4 | - |
| <i>Mediation in wholesale trade</i> | | | | | |
| Trgovina na veliko na domaćem tržištu | - | 211 | 270.087 | 71,5 | 10.618 |
| <i>Wholesale on domestic market</i> | | | | | |
| Izvoz | - | 12 | 3.574 | 0,9 | 203 |
| <i>Exports</i> | | | | | |
| Trgovina na malo | 158 | 464 | 73.341 | 19,4 | 14.377 |
| <i>Retail trade</i> | | | | | |
| Popravci predmeta za vlastitu upotrebu/uporabu i domaćinstvo/kućanstvo | - | - | - | - | - |
| <i>Repair of personal and household goods</i> | | | | | |
| Ostale djelatnosti | - | 39 | 1.611 | 0,4 | - |
| <i>Other activities</i> | | | | | |
| 50.Trgovina motornim vozilima i motociklima, njihovo održavanje i popravak; trgovina na malo motornim gorivima i mazivima | 18 | 64 | 14.806 | 3,9 | 2.111 |
| <i>Trade, maintenance and repair of motor vehicles and motorcycles; retail trade of automotive fuel</i> | | | | | |
| 51.1 Posredovanje u trgovini na veliko | - | 11 | 1.469 | 0,4 | 64 |
| <i>Mediation in wholesale trade</i> | | | | | |
| 51.2-51.7 Trgovina na veliko | 19 | 202 | 262.850 | 69,6 | 9.888 |
| <i>Wholesale trade</i> | | | | | |
| 52.1-52.6 Trgovina na malo | 109 | 401 | 62.805 | 16,6 | 11.642 |
| <i>Retail trade</i> | | | | | |
| 52.7 Popravak predmeta za vlastitu upotrebu/uporabu | 1 | 2 | 97 | 0,0 | 50 |
| <i>Repair of personal and household goods</i> | | | | | |
| Ostale djelatnosti | 23 | 115 | 35.663 | 9,4 | 3.222 |
| <i>Other activities</i> | | | | | |

**32-2 PRODAVNICE/PRODAVAONICE, ZAPOSLENI, PROMET I ZALIHE U DISTRIBUTIVNOJ TRGOVINI
PREMA PRETEŽNOJ DJELATNOSTI, 2007., (nastavak)**
OUTLETS, EMPLOYED, TURNOVER AND STOCKS IN DISTRIBUTIVE TRADE BY PREVAILING ACTIVITY, 2007, (continued)

| | Prodavnice/ prodavaonice i servisi Number of stores, services, 31.12.2007. | Zaposleni Persons in employment 31.12.2007. | Promet sa PDV-om, 000 KM Turnover (VAT included), 000 KM | Struktura Structure | Zalihe, 000 KM Stocks, 000 KM 31.12.2007 |
|--|---|--|---|--------------------------------|---|
| TUZLANSKI KANTON | | | | | |
| Ukupno <i>Total</i> | 589 | 5.263 | 1.658.192 | 100,0 | 201.282 |
| Posredovanje u trgovini motornim vozilima i motociklima <i>Mediation in trade of motor vehicles and motorcycles</i> | - | - | - | - | - |
| Trgovina na veliko motornim vozilima i motociklima <i>Wholesale trade of motor vehicles and motorcycles</i> | - | 42 | 12.558 | 0,8 | 7.560 |
| Trgovina na malo motornim vozilima i motociklima <i>Retail trade of motor vehicles and motorcycles</i> | 31 | 121 | 54.083 | 3,3 | 9.400 |
| Trgovina na malo motornim gorivima i mazivima <i>Retail trade of automotive fuel</i> | 38 | 203 | 147.331 | 8,9 | 5.540 |
| Popravci i održavanje motornih vozila i motocikala <i>Repair and maintenance of motor vehicles and motorcycles</i> | 9 | 62 | 16.888 | 1,0 | 1.289 |
| Posredovanje u trgovini na veliko <i>Mediation in wholesale trade</i> | - | 22 | 14.020 | 0,8 | - |
| Trgovina na veliko na domaćem tržištu <i>Wholesale on domestic market</i> | - | 1.560 | 782.381 | 47,2 | 81.044 |
| Izvoz <i>Exports</i> | - | 7 | 16.768 | 1,0 | - |
| Trgovina na malo <i>Retail trade</i> | 510 | 3.072 | 597.920 | 36,1 | 96.449 |
| Popravci predmeta za vlastitu upotrebu/uporabu i domaćinstvo/kućanstvo <i>Repair of personal and household goods</i> | 1 | 1 | 19 | 0,0 | - |
| Ostale djelatnosti <i>Other activities</i> | - | 173 | 16.224 | 1,0 | - |
| 50. Trgovina motornim vozilima i motociklima, njihovo održavanje i popravak; trgovina na malo motornim gorivima i mazivima <i>Trade, maintenance and repair of motor vehicles and motorcycles; retail trade of automotive fuel</i> | 50 | 368 | 215.045 | 13,0 | 19.572 |
| 51.1 Posredovanje u trgovini na veliko <i>Mediation in wholesale trade</i> | - | 19 | 5.150 | 0,3 | 40 |
| 51.2-51.7 Trgovina na veliko <i>Wholesale trade</i> | 200 | 2.182 | 696.626 | 42,0 | 91.764 |
| 52.1-52.6 Trgovina na malo <i>Retail trade</i> | 241 | 1.993 | 401.378 | 24,2 | 63.621 |
| 52.7 Popravak predmeta za vlastitu upotrebu/uporabu <i>Repair of personal and household goods</i> | - | - | - | - | - |
| Ostale djelatnosti <i>Other activities</i> | 98 | 701 | 339.993 | 20,5 | 26.285 |

KANTONI
CANTONS

32-2 PRODAVNICE/PRODAVAONICE, ZAPOSLENI, PROMET I ZALIHE U DISTRIBUTIVNOJ TRGOVINI
PREMA PRETEŽNOJ DJELATNOSTI, 2007, (nastavak)
OUTLETS, EMPLOYED, TURNOVER AND STOCKS IN DISTRIBUTIVE TRADE BY PREVAILING ACTIVITY, 2007, (continued)

| | Prodavnice/ prodavaonice i servisi <i>Number of stores, services, 31.12.2007.</i> | Zaposleni <i>Persons in employment 31.12.2007.</i> | Promet sa PDV-om, 000 KM <i>Turnover (VAT included), 000 KM</i> | Struktura <i>Structure</i> | Zalihe, 000 KM <i>Stocks, 000 KM 31.12.2007</i> |
|--|--|---|---|-------------------------------|--|
| ZENIČKO-DOBOJSKI KANTON | | | | | |
| Ukupno <i>Total</i> | 428 | 4.626 | 1.372.649 | 100,0 | 124.291 |
| Posredovanje u trgovini motornim vozilima i motociklima <i>Mediation in trade of motor vehicles and motorcycles</i> | - | - | - | - | - |
| Trgovina na veliko motornim vozilima i motociklima <i>Wholesale trade of motor vehicles and motorcycles</i> | - | 35 | 10.050 | 0,7 | 2.238 |
| Trgovina na malo motornim vozilima i motociklima <i>Retail trade of motor vehicles and motorcycles</i> | 15 | 68 | 18.269 | 1,3 | 3.774 |
| Trgovina na malo motornim gorivima i mazivima <i>Retail trade of automotive fuel</i> | 59 | 352 | 155.227 | 11,3 | 7.346 |
| Popravci i održavanje motornih vozila i motocikala <i>Repair and maintenance of motor vehicles and motorcycles</i> | 4 | 24 | 591 | 0,0 | 100 |
| Posredovanje u trgovini na veliko <i>Mediation in wholesale trade</i> | - | 11 | 4.404 | 0,3 | - |
| Trgovina na veliko na domaćem tržištu <i>Wholesale on domestic market</i> | - | 1.069 | 815.846 | 59,4 | 68.144 |
| Izvoz <i>Exports</i> | - | 177 | 8.006 | 0,6 | - |
| Trgovina na malo <i>Retail trade</i> | 350 | 1.478 | 317.155 | 23,1 | 42.689 |
| Popravci predmeta za vlastitu upotrebu/uporabu i domaćinstvo/kućanstvo <i>Repair of personal and household goods</i> | - | - | - | - | - |
| Ostale djelatnosti <i>Other activities</i> | - | 1.412 | 43.101 | 3,1 | - |
| 50. Trgovina motornim vozilima i motociklima, njihovo održavanje i popravak; trgovina na malo motornim gorivima i mazivima <i>Trade, maintenance and repair of motor vehicles and motorcycles; retail trade of automotive fuel</i> | 45 | 419 | 114.670 | 8,4 | 11.809 |
| 51.1 Posredovanje u trgovini na veliko <i>Mediation in wholesale trade</i> | 5 | 30 | 13.155 | 1,0 | 986 |
| 51.2-51.7 Trgovina na veliko <i>Wholesale trade</i> | 214 | 2.802 | 948.881 | 69,1 | 73.217 |
| 52.1-52.6 Trgovina na malo <i>Retail trade</i> | 100 | 661 | 135.387 | 9,9 | 19.447 |
| 52.7 Popravak predmeta za vlastitu upotrebu/uporabu <i>Repair of personal and household goods</i> | - | - | - | - | - |
| Ostale djelatnosti <i>Other activities</i> | 64 | 714 | 160.556 | 11,7 | 18.832 |

**32-2 PRODAVNICE/PRODAVAONICE, ZAPOSLENI, PROMET I ZALIHE U DISTRIBUTIVNOJ TRGOVINI
PREMA PRETEŽNOJ DJELATNOSTI, 2007., (nastavak)**
OUTLETS, EMPLOYED, TURNOVER AND STOCKS IN DISTRIBUTIVE TRADE BY PREVAILING ACTIVITY, 2007, (continued)

| | Prodavnice/ prodavaonice i servisi <i>Number of stores, services, 31.12.2007.</i> | Zaposleni <i>Persons in employment 31.12.2007.</i> | Promet sa PDV-om, 000 KM <i>Turnover (VAT included), 000 KM</i> | Struktura <i>Structure</i> | Zalihe, 000 KM <i>Stocks, 000 KM 31.12.2007</i> |
|--|---|--|---|--------------------------------------|---|
| BOSANSKO-PODRINJSKI KANTON | | | | | |
| Ukupno <i>Total</i> | 88 | 375 | 55.055 | 100,0 | 7.312 |
| Posredovanje u trgovini motornim vozilima i motociklima <i>Mediation in trade of motor vehicles and motorcycles</i> | - | - | - | - | - |
| Trgovina na veliko motornim vozilima i motociklima <i>Wholesale trade of motor vehicles and motorcycles</i> | - | 1 | 14 | 0,0 | 49 |
| Trgovina na malo motornim vozilima i motociklima <i>Retail trade of motor vehicles and motorcycles</i> | 5 | 16 | 2.205 | 4,0 | 156 |
| Trgovina na malo motornim gorivima i mazivima <i>Retail trade of automotive fuel</i> | 1 | 10 | 4.755 | 8,6 | 157 |
| Popravci i održavanje motornih vozila i motocikala <i>Repair and maintenance of motor vehicles and motorcycles</i> | - | - | - | - | - |
| Posredovanje u trgovini na veliko <i>Mediation in wholesale trade</i> | - | - | - | - | - |
| Trgovina na veliko na domaćem tržištu <i>Wholesale on domestic market</i> | - | 64 | 12.099 | 22,0 | 1.337 |
| Izvoz <i>Exports</i> | - | - | 225 | 0,4 | - |
| Trgovina na malo <i>Retail trade</i> | 82 | 227 | 32.839 | 59,6 | 5.613 |
| Popravci predmeta za vlastitu upotrebu/uporabu i domaćinstvo/kućanstvo <i>Repair of personal and household goods</i> | - | - | - | - | - |
| Ostale djelatnosti <i>Other activities</i> | - | 57 | 2.918 | 5,3 | - |
| 50. Trgovina motornim vozilima i motociklima, njihovo održavanje i popravak; trgovina na malo motornim gorivima i mazivima <i>Trade, maintenance and repair of motor vehicles and motorcycles; retail trade of automotive fuel</i> | 7 | 35 | 7.704 | 14,0 | 655 |
| 51.1 Posredovanje u trgovini na veliko <i>Mediation in wholesale trade</i> | 2 | 11 | 2.692 | 4,9 | 470 |
| 51.2-51.7 Trgovina na veliko <i>Wholesale trade</i> | 26 | 112 | 17.856 | 32,4 | 2.052 |
| 52.1-52.6 Trgovina na malo <i>Retail trade</i> | 41 | 162 | 18.404 | 33,4 | 2.985 |
| 52.7 Popravak predmeta za vlastitu upotrebu/uporabu <i>Repair of personal and household goods</i> | - | - | - | - | - |
| Ostale djelatnosti <i>Other activities</i> | 12 | 55 | 8.399 | 15,3 | 1.150 |

KANTONI
CANTONS

32-2 PRODAVNICE/PRODAVAONICE, ZAPOSLENI, PROMET I ZALIHE U DISTRIBUTIVNOJ TRGOVINI
PREMA PRETEŽNOJ DJELATNOSTI, 2007, (nastavak)
OUTLETS, EMPLOYED, TURNOVER AND STOCKS IN DISTRIBUTIVE TRADE BY PREVAILING ACTIVITY, 2007, (continued)

| | Prodavnice/ prodavaonice i servisi Number of stores, services, 31.12.2007. | Zaposleni Persons in employment 31.12.2007. | Promet sa PDV-om, 000 KM Turnover (VAT included), 000 KM | Struktura Structure | Zalihe, 000 KM Stocks, 000 KM 31.12.2007 |
|--|--|--|--|------------------------|--|
| SREDNJOBOSANSKI KANTON | | | | | |
| Ukupno <i>Total</i> | 390 | 5.003 | 1.214.834 | 100,0 | 229.780 |
| Posredovanje u trgovini motornim vozilima i motociklima <i>Mediation in trade of motor vehicles and motorcycles</i> | - | 3 | - | - | - |
| Trgovina na veliko motornim vozilima i motociklima <i>Wholesale trade of motor vehicles and motorcycles</i> | - | 58 | 19.461 | 1,6 | 12.120 |
| Trgovina na malo motornim vozilima i motociklima <i>Retail trade of motor vehicles and motorcycles</i> | 9 | 21 | 7.505 | 0,6 | 1.110 |
| Trgovina na malo motornim gorivima i mazivima <i>Retail trade of automotive fuel</i> | 32 | 168 | 94.207 | 7,8 | 4.958 |
| Popravci i održavanje motornih vozila i motocikala <i>Repair and maintenance of motor vehicles and motorcycles</i> | 10 | 53 | 4.419 | 0,4 | 775 |
| Posredovanje u trgovini na veliko <i>Mediation in wholesale trade</i> | - | 102 | 29.266 | 2,4 | - |
| Trgovina na veliko na domaćem tržištu <i>Wholesale on domestic market</i> | - | 1.471 | 570.138 | 46,9 | 120.771 |
| Izvoz <i>Exports</i> | - | 34 | 15.859 | 1,3 | 150 |
| Trgovina na malo <i>Retail trade</i> | 339 | 2.156 | 384.755 | 31,7 | 89.864 |
| Popravci predmeta za vlastitu upotrebu/uporabu i domaćinstvo/kućanstvo <i>Repair of personal and household goods</i> | - | 2 | 37 | 0,0 | 32 |
| Ostale djelatnosti <i>Other activities</i> | - | 935 | 89.187 | 7,3 | - |
| 50. Trgovina motornim vozilima i motociklima, njihovo održavanje i popravak; trgovina na malo motornim gorivima i mazivima <i>Trade, maintenance and repair of motor vehicles and motorcycles; retail trade of automotive fuel</i> | 34 | 182 | 48.380 | 4,0 | 8.898 |
| 51.1 Posredovanje u trgovini na veliko <i>Mediation in wholesale trade</i> | 14 | 184 | 30.084 | 2,5 | 6.898 |
| 51.2-51.7 Trgovina na veliko <i>Wholesale trade</i> | 185 | 3.646 | 941.383 | 77,5 | 166.441 |
| 52.1-52.6 Trgovina na malo <i>Retail trade</i> | 111 | 451 | 77.270 | 6,4 | 16.117 |
| 52.7 Popravak predmeta za vlastitu upotrebu/uporabu <i>Repair of personal and household goods</i> | 1 | 3 | 256 | 0,0 | 122 |
| Ostale djelatnosti <i>Other activities</i> | 45 | 537 | 117.461 | 9,7 | 31.304 |

**32-2 PRODAVNICE/PRODAVAONICE, ZAPOSLENI, PROMET I ZALIHE U DISTRIBUTIVNOJ TRGOVINI
PREMA PRETEŽNOJ DJELATNOSTI, 2007., (nastavak)**
OUTLETS, EMPLOYED, TURNOVER AND STOCKS IN DISTRIBUTIVE TRADE BY PREVAILING ACTIVITY, 2007, (continued)

| | Prodavnice/ prodavaonice i servisi <i>Number of stores, services, 31.12.2007.</i> | Zaposleni <i>Persons in employment 31.12.2007.</i> | Promet sa PDV-om, 000 KM <i>Turnover (VAT included), 000 KM</i> | Struktura <i>Structure</i> | Zalihe, 000 KM <i>Stocks, 000 KM 31.12.2007</i> |
|--|---|--|---|--------------------------------------|---|
| HERCEGOVAČKO-NERETVANSKI KANTON | | | | | |
| Ukupno <i>Total</i> | 324 | 3.085 | 996.806 | 100,0 | 142.323 |
| Posredovanje u trgovini motornim vozilima i motociklima <i>Mediation in trade of motor vehicles and motorcycles</i> | - | - | - | - | - |
| Trgovina na veliko motornim vozilima i motociklima <i>Wholesale trade of motor vehicles and motorcycles</i> | - | 61 | 41.207 | 4,1 | 5.604 |
| Trgovina na malo motornim vozilima i motociklima <i>Retail trade of motor vehicles and motorcycles</i> | 11 | 38 | 6.525 | 0,7 | 1.360 |
| Trgovina na malo motornim gorivima i mazivima <i>Retail trade of automotive fuel</i> | 21 | 186 | 68.102 | 6,8 | 3.823 |
| Popravci i održavanje motornih vozila i motocikala <i>Repair and maintenance of motor vehicles and motorcycles</i> | 2 | 8 | 984 | 0,1 | 70 |
| Posredovanje u trgovini na veliko <i>Mediation in wholesale trade</i> | - | 36 | 18.133 | 1,8 | - |
| Trgovina na veliko na domaćem tržištu <i>Wholesale on domestic market</i> | - | 1.527 | 615.315 | 61,7 | 88.669 |
| Izvoz <i>Exports</i> | - | 13 | 11.985 | 1,2 | - |
| Trgovina na malo <i>Retail trade</i> | 290 | 1.111 | 229.448 | 23,0 | 42.797 |
| Popravci predmeta za vlastitu upotrebu/uporabu i domaćinstvo/kućanstvo <i>Repair of personal and household goods</i> | - | - | - | - | - |
| Ostale djelatnosti <i>Other activities</i> | - | 105 | 5.107 | 0,5 | - |
| 50. Trgovina motornim vozilima i motociklima, njihovo održavanje i popravak; trgovina na malo motornim gorivima i mazivima <i>Trade, maintenance and repair of motor vehicles and motorcycles; retail trade of automotive fuel</i> | 29 | 300 | 105.693 | 10,6 | 9.560 |
| 51.1 Posredovanje u trgovini na veliko <i>Mediation in wholesale trade</i> | 5 | 12 | 1.754 | 0,2 | 521 |
| 51.2-51.7 Trgovina na veliko <i>Wholesale trade</i> | 101 | 1.273 | 512.553 | 51,4 | 69.264 |
| 52.1-52.6 Trgovina na malo <i>Retail trade</i> | 141 | 765 | 146.446 | 14,7 | 32.063 |
| 52.7 Popravak predmeta za vlastitu upotrebu <i>Repair of personal and household goods</i> | - | - | - | - | - |
| Ostale djelatnosti <i>Other activities</i> | 48 | 735 | 230.360 | 23,1 | 30.915 |

KANTONI
CANTONS

32-2 PRODAVNICE/PRODAVAONICE, ZAPOSLENI, PROMET I ZALIHE U DISTRIBUTIVNOJ TRGOVINI
PREMA PRETEŽNOJ DJELATNOSTI, 2007., (nastavak)
OUTLETS, EMPLOYED, TURNOVER AND STOCKS IN DISTRIBUTIVE TRADE BY PREVAILING ACTIVITY, 2007, (continued)

| | Prodavnice/ prodavaonice i servisi Number of stores, services, 31.12.2007. | Zaposleni Persons in employment 31.12.2007. | Promet sa PDV-om, 000 KM Turnover (VAT included), 000 KM | Struktura Structure | Zalihe, 000 KM Stocks, 000 KM 31.12.2007 |
|--|--|--|--|------------------------|--|
| ZAPADNO-HERCEGOVAČKI KANTON | | | | | |
| Ukupno <i>Total</i> | 299 | 2.779 | 1.207.412 | 100,0 | 199.299 |
| Posredovanje u trgovini motornim vozilima i motociklima <i>Mediation in trade of motor vehicles and motorcycles</i> | - | - | - | - | - |
| Trgovina na veliko motornim vozilima i motociklima <i>Wholesale trade of motor vehicles and motorcycles</i> | - | 123 | 79.500 | 6,6 | 21.554 |
| Trgovina na malo motornim vozilima i motociklima <i>Retail trade of motor vehicles and motorcycles</i> | 21 | 62 | 48.889 | 4,0 | 3.991 |
| Trgovina na malo motornim gorivima i mazivima <i>Retail trade of automotive fuel</i> | 29 | 190 | 66.830 | 5,5 | 2.868 |
| Popravci i održavanje motornih vozila i motocikala <i>Repair and maintenance of motor vehicles and motorcycles</i> | 4 | 68 | 8.444 | 0,7 | 1.170 |
| Posredovanje u trgovini na veliko <i>Mediation in wholesale trade</i> | - | 8 | 22.018 | 1,8 | - |
| Trgovina na veliko na domaćem tržištu <i>Wholesale on domestic market</i> | - | 1.524 | 785.462 | 65,1 | 125.286 |
| Izvoz <i>Exports</i> | - | 8 | 13.694 | 1,1 | - |
| Trgovina na malo <i>Retail trade</i> | 244 | 768 | 178.439 | 14,8 | 44.430 |
| Popravci predmeta za vlastitu upotrebu/uporabu i domaćinstvo/kućanstvo <i>Repair of personal and household goods</i> | 1 | 2 | 135 | 0,0 | - |
| Ostale djelatnosti <i>Other activities</i> | - | 26 | 4.001 | 0,3 | - |
| 50. Trgovina motornim vozilima i motociklima, njihovo održavanje i popravak; trgovina na malo motornim gorivima i mazivima <i>Trade, maintenance and repair of motor vehicles and motorcycles; retail trade of automotive fuel</i> | 51 | 516 | 202.551 | 16,8 | 32.985 |
| 51.1 Posredovanje u trgovini na veliko <i>Mediation in wholesale trade</i> | 1 | 5 | 4.624 | 0,4 | 117 |
| 51.2-51.7 Trgovina na veliko <i>Wholesale trade</i> | 151 | 1.630 | 779.098 | 64,5 | 125.227 |
| 52.1-52.6 Trgovina na malo <i>Retail trade</i> | 84 | 349 | 69.044 | 5,7 | 23.462 |
| 52.7 Popravak predmeta za vlastitu upotrebu/uporabu <i>Repair of personal and household goods</i> | - | - | - | - | - |
| Ostale djelatnosti <i>Other activities</i> | 12 | 279 | 152.095 | 12,6 | 17.508 |

**32-2 PRODAVNICE/PRODAVAONICE, ZAPOSLENI, PROMET I ZALIHE U DISTRIBUTIVNOJ TRGOVINI
PREMA PRETEŽNOJ DJELATNOSTI, 2007., (nastavak)**
OUTLETS, EMPLOYED, TURNOVER AND STOCKS IN DISTRIBUTIVE TRADE BY PREVAILING ACTIVITY, 2007, (continued)

| | Prodavnice/ prodavaonice i servisi Number of stores, services, 31.12.2007. | Zaposleni Persons in employment 31.12.2007. | Promet sa PDV-om, 000 KM Turnover (VAT included), 000 KM | Struktura Structure | Zalihe, 000 KM Stocks, 000 KM 31.12.2007 |
|--|---|--|---|--------------------------------|---|
| KANTON SARAJEVO | | | | | |
| Ukupno <i>Total</i> | 1.638 | 15.980 | 5.878.190 | 100,0 | 638.371 |
| Posredovanje u trgovini motornim vozilima i motociklima <i>Mediation in trade of motor vehicles and motorcycles</i> | - | 4 | 2.003 | 0,0 | - |
| Trgovina na veliko motornim vozilima i motociklima <i>Wholesale trade of motor vehicles and motorcycles</i> | - | 254 | 479.070 | 8,1 | 38.248 |
| Trgovina na malo motornim vozilima i motociklima <i>Retail trade of motor vehicles and motorcycles</i> | 28 | 111 | 71.275 | 1,2 | 3.372 |
| Trgovina na malo motornim gorivima i mazivima <i>Retail trade of automotive fuel</i> | 124 | 673 | 250.142 | 4,3 | 15.221 |
| Popravci i održavanje motornih vozila i motocikala <i>Repair and maintenance of motor vehicles and motorcycles</i> | 15 | 156 | 17.703 | 0,3 | 1.631 |
| Posredovanje u trgovini na veliko <i>Mediation in wholesale trade</i> | - | 298 | 329.280 | 5,6 | - |
| Trgovina na veliko na domaćem tržištu <i>Wholesale on domestic market</i> | - | 4.396 | 2.946.800 | 50,1 | 273.730 |
| Izvoz <i>Exports</i> | - | 33 | 41.660 | 0,7 | - |
| Trgovina na malo <i>Retail trade</i> | 1.464 | 9.216 | 1.662.883 | 28,3 | 305.107 |
| Popravci predmeta za vlastitu upotrebu/uporabu i domaćinstvo/kućanstvo <i>Repair of personal and household goods</i> | 7 | 59 | 1.137 | 0,0 | 1.062 |
| Ostale djelatnosti <i>Other activities</i> | - | 780 | 76.237 | 1,3 | - |
| 50. Trgovina motornim vozilima i motociklima, njihovo održavanje i popravak; trgovina na malo motornim gorivima i mazivima <i>Trade, maintenance and repair of motor vehicles and motorcycles; retail trade of automotive fuel</i> | 91 | 1.223 | 730.699 | 12,4 | 53.089 |
| 51.1 Posredovanje u trgovini na veliko <i>Mediation in wholesale trade</i> | 23 | 251 | 102.640 | 1,7 | 9.014 |
| 51.2-51.7 Trgovina na veliko <i>Wholesale trade</i> | 497 | 8.858 | 3.674.524 | 62,5 | 352.409 |
| 52.1-52.6 Trgovina na malo <i>Retail trade</i> | 753 | 4.035 | 641.099 | 10,9 | 153.421 |
| 52.7 Popravak predmeta za vlastitu upotrebu/uporabu <i>Repair of personal and household goods</i> | 7 | 53 | 25.912 | 0,4 | 917 |
| Ostale djelatnosti <i>Other activities</i> | 267 | 1.560 | 703.316 | 12,0 | 69.521 |

KANTONI
CANTONS

32-2 PRODAVNICE/PRODAVAONICE, ZAPOSLENI, PROMET I ZALIHE U DISTRIBUTIVNOJ TRGOVINI
PREMA PRETEŽNOJ DJELATNOSTI, 2007, (nastavak)
OUTLETS, EMPLOYED, TURNOVER AND STOCKS IN DISTRIBUTIVE TRADE BY PREVAILING ACTIVITY, 2007, (continued)

| | Prodavnice/ prodavaonice i servisi <i>Number of stores, services, 31.12.2007.</i> | Zaposleni <i>Persons in employment 31.12.2007.</i> | Promet sa PDV-om, 000 KM <i>Turnover (VAT included), 000 KM</i> | Struktura <i>Structure</i> | Zalihe, 000 KM <i>Stocks, 000 KM 31.12.2007</i> |
|--|--|---|---|-------------------------------|--|
| KANTON 10 | | | | | |
| Ukupno <i>Total</i> | 183 | 1.106 | 357.476 | 100,0 | 49.405 |
| Posredovanje u trgovini motornim vozilima i motociklima <i>Mediation in trade of motor vehicles and motorcycles</i> | - | - | - | - | - |
| Trgovina na veliko motornim vozilima i motociklima <i>Wholesale trade of motor vehicles and motorcycles</i> | - | 4 | 2.814 | 0,8 | 320 |
| Trgovina na malo motornim vozilima i motociklima <i>Retail trade of motor vehicles and motorcycles</i> | 3 | 6 | 1.257 | 0,4 | 84 |
| Trgovina na malo motornim gorivima i mazivima <i>Retail trade of automotive fuel</i> | 20 | 102 | 36.948 | 10,3 | 3.207 |
| Popravci i održavanje motornih vozila i motocikala <i>Repair and maintenance of motor vehicles and motorcycles</i> | 2 | 19 | 331 | 0,1 | - |
| Posredovanje u trgovini na veliko <i>Mediation in wholesale trade</i> | - | 12 | 10.004 | 2,8 | - |
| Trgovina na veliko na domaćem tržištu <i>Wholesale on domestic market</i> | - | 437 | 155.755 | 43,6 | 19.599 |
| Izvoz <i>Exports</i> | - | 3 | 22.348 | 6,3 | - |
| Trgovina na malo <i>Retail trade</i> | 158 | 443 | 116.387 | 32,6 | 26.195 |
| Popravci predmeta za vlastitu upotrebu/uporabu i domaćinstvo/kućanstvo <i>Repair of personal and household goods</i> | - | - | - | - | - |
| Ostale djelatnosti <i>Other activities</i> | - | 80 | 11.632 | 3,3 | - |
| 50. Trgovina motornim vozilima i motociklima, njihovo održavanje i popravak; trgovina na malo motornim gorivima i mazivima <i>Trade, maintenance and repair of motor vehicles and motorcycles; retail trade of automotive fuel</i> | 12 | 70 | 16.107 | 4,5 | 2.152 |
| 51.1 Posredovanje u trgovini na veliko <i>Mediation in wholesale trade</i> | - | - | - | - | - |
| 51.2-51.7 Trgovina na veliko <i>Wholesale trade</i> | 104 | 832 | 284.046 | 79,5 | 36.712 |
| 52.1-52.6 Trgovina na malo <i>Retail trade</i> | 59 | 166 | 35.042 | 9,8 | 8.582 |
| 52.7 Popravak predmeta za vlastitu upotrebu/uporabu <i>Repair of personal and household goods</i> | - | 1 | 50 | 0,0 | 14 |
| Ostale djelatnosti <i>Other activities</i> | 8 | 37 | 22.231 | 6,2 | 1.945 |

33-1 PROMET U UGOSTITELJSTVU
TURNOVER IN HOTELS AND RESTAURANTS

000 KM

| | 2003 | 2004 | 2005 | 2006 | 2007 | |
|--|--------------|--------------|--------------|--------------|--------------|--|
| UNSKO-SANSKI KANTON | | | | | | |
| <i>Po vrstama ugostiteljskih objekata/According to type of accomodation facilities</i> | | | | | | |
| UKUPNO | 6.532 | 6.613 | 6.516 | 7.287 | 8.938 | <i>TOTAL</i> |
| Hoteli | 1.943 | 2.310 | 2.700 | 2.990 | 3.710 | <i>Hotels</i> |
| Moteli | 308 | 326 | 288 | - | - | <i>Motels</i> |
| Restorani | 1.761 | 1.259 | 1.100 | 2.698 | 3.095 | <i>Restaurants</i> |
| Kafane/Kavane | 616 | 332 | 316 | 540 | 658 | <i>Coffee</i> |
| Disko klubovi i snack barovi | 190 | 190 | 143 | - | - | <i>Discotheques, snack-bars</i> |
| Gostione, krčme i bifei | 417 | 409 | 423 | - | - | <i>Inns, taverns, buffets</i> |
| Slastičarnice i mliječni restorani | 72 | 72 | 64 | - | - | <i>Pastry shops, dairy restaurants</i> |
| Ekspres i restorani sa samouslugom | 620 | 800 | 815 | - | - | <i>Express, Self-service restaurant</i> |
| Barovi | - | - | - | 97 | 121 | <i>Bars</i> |
| Buffeti | - | - | - | 455 | 565 | <i>Buffets</i> |
| Kampovi i druge vrste ugostiteljskih objekata za smještaj | - | - | - | 477 | 747 | <i>Camping sites and other provision</i> |
| Kantine i pripremnice obroka | - | - | - | 30 | 42 | <i>Canteens and catering</i> |
| Ostali ugostiteljski objekti | 605 | 915 | 667 | - | - | <i>Other</i> |
| <i>Po vrstama usluga/According to type of services</i> | | | | | | |
| Pivo | 510 | 513 | 439 | 491 | 590 | <i>Beer</i> |
| Vino | 210 | 172 | 169 | 220 | 254 | <i>Wine</i> |
| Rakija | 53 | 36 | 44 | 50 | 47 | <i>Brandy</i> |
| Ostala žestoka pića | 241 | 180 | 167 | 195 | 188 | <i>Other vehement beverages</i> |
| Voćni sokovi | 392 | 358 | 348 | 399 | 437 | <i>Soft drink</i> |
| Ostala bezalkoholna pića | 565 | 456 | 425 | 482 | 527 | <i>Other non-alcoholic drinks</i> |
| Mineralana voda i soda - voda | 267 | 259 | 250 | 248 | 281 | <i>Mineral water and soda water</i> |
| Hrana | 2.681 | 2.850 | 2.700 | 3.219 | 3.811 | <i>Food</i> |
| Napici | 733 | 793 | 755 | 710 | 956 | <i>Drinks</i> |
| Duhan i šibice | 38 | 35 | 34 | 24 | 24 | <i>Tobacco and matches</i> |
| Ostali robni promet | 1 | 5 | 45 | 24 | 38 | <i>Other turnover of goods</i> |
| Ostali nerobni promet | 25 | 30 | 67 | 64 | 94 | <i>Other turnover of non-goods</i> |
| Noćenja | 815 | 926 | 1.073 | 1.161 | 1.691 | <i>Nights spent by tourists</i> |
| KANTON POSAVSKI | | | | | | |
| <i>Po vrstama ugostiteljskih objekata/According to type of accomodation facilities</i> | | | | | | |
| UKUPNO | 1.214 | 1.415 | 1.311 | 2.058 | 2.064 | <i>TOTAL</i> |
| Hoteli | 511 | 694 | 695 | 1.324 | 1.356 | <i>Hotels</i> |
| Moteli | 46 | 61 | 68 | - | - | <i>Motels</i> |
| Restorani | 483 | 483 | 429 | 439 | 445 | <i>Restaurants</i> |
| Kafane/kavane | 34 | - | - | 246 | 221 | <i>Coffee</i> |
| Disko klubovi i snack barovi | 0 | - | - | - | - | <i>Discotheques and snack-bars</i> |
| Gostione, krčme i bifei | 105 | 148 | 98 | - | - | <i>Inns, taverns and buffets</i> |
| Slastičarnice i mliječni restorani | 28 | 25 | 21 | - | - | <i>Pastry shops, dairy restaurants</i> |
| Buffeti | - | - | - | 49 | 42 | <i>Buffets</i> |
| Ostali ugostiteljski objekti | 7 | 4 | - | - | - | <i>Other accomodation facilities</i> |
| <i>Po vrstama usluga/According to type of services</i> | | | | | | |
| Pivo | 105 | 120 | 96 | 176 | 172 | <i>Beer</i> |
| Vino | 50 | 43 | 38 | 96 | 80 | <i>Wine</i> |
| Rakija | 10 | 6 | 9 | 9 | 8 | <i>Brandy</i> |
| Ostala žestoka pića | 66 | 78 | 72 | 112 | 85 | <i>Other vehement beverages</i> |
| Voćni sokovi | 83 | 65 | 47 | 67 | 58 | <i>Soft drink</i> |
| Ostala bezalkoholna pića | 108 | 109 | 86 | 126 | 130 | <i>Other non-alcoholic drinks</i> |
| Mineralana voda i soda voda | 73 | 69 | 55 | 80 | 86 | <i>Mineral water and soda water</i> |
| Hrana | 365 | 359 | 325 | 563 | 534 | <i>Food</i> |
| Napici | 180 | 182 | 168 | 217 | 218 | <i>Drinks</i> |
| Duhan i šibice | 14 | 5 | 9 | 78 | 92 | <i>Tobacco and matches</i> |
| Ostali robni promet | 3 | 155 | 234 | 270 | 278 | <i>Other turnover of goods</i> |
| Ostali nerobni promet | 11 | 46 | - | - | - | <i>Other turnover of non-goods</i> |
| Noćenja | 145 | 178 | 172 | 264 | 323 | <i>Nights spent by tourists</i> |

33-1 PROMET U UGOSTITELJSTVU (nastavak)
TURNOVER IN HOTELS AND RESTAURANTS (continued)

000 KM

| | 2003 | 2004 | 2005 | 2006 | 2007 | |
|--|---------------|---------------|---------------|---------------|---------------|---|
| TUZLANSKI KANTON | | | | | | |
| <i>Po vrstama ugostiteljskih objekata/According to type of accomodation facilities</i> | | | | | | |
| UKUPNO | 14.697 | 15.270 | 14.744 | 15.723 | 20.235 | <i>TOTAL</i> |
| Hoteli | 6.886 | 6.486 | 6.335 | 7.081 | 8.107 | <i>Hotels</i> |
| Moteli | 544 | 813 | 621 | - | - | <i>Motels</i> |
| Restorani | 465 | 139 | 307 | 1.034 | 4.546 | <i>Restaurants</i> |
| Kafane/Kavane | 231 | 54 | 46 | 348 | 972 | <i>Coffee</i> |
| Disko klubovi i snack barovi | 168 | 190 | 207 | - | - | <i>Discotheques, snack-bars</i> |
| Gostione, krčme i bifei | 108 | 356 | 245 | - | - | <i>Inns, taverns and buffets</i> |
| Restorani društvene ishrane | 5.130 | 6.116 | 5.927 | - | - | <i>Restaurants of centeen meals</i> |
| Čevabdžinice i aščinice | 87 | 40 | 64 | - | - | <i>Grills, restaur. with ciiked foods</i> |
| Barovi | - | - | - | 129 | 69 | <i>Bars</i> |
| Buffeti | - | - | - | 180 | 218 | <i>Buffets</i> |
| Kampovi i druge vrste ugostiteljskih objekata za smještaj | - | - | - | 115 | 229 | <i>Camping sites and other provision</i> |
| Kantine i pripremnice obroka | - | - | - | 6.836 | 6.094 | <i>Canteens and catering</i> |
| Ostali ugostiteljski objekti | 1.078 | 1.076 | 992 | - | - | <i>Other accomodation facilities</i> |
| <i>Po vrstama usluga/According to type of services</i> | | | | | | |
| Pivo | 603 | 725 | 499 | 433 | 663 | <i>Beer</i> |
| Vino | 438 | 417 | 396 | 451 | 667 | <i>Wine</i> |
| Rakija | 93 | 72 | 76 | 62 | 89 | <i>Brandy</i> |
| Ostala žestoka pića | 234 | 255 | 188 | 196 | 251 | <i>Other vehement beverages</i> |
| Voćni sokovi | 323 | 345 | 267 | 346 | 601 | <i>Soft drink</i> |
| Ostala bezalkoholna pića | 501 | 506 | 401 | 376 | 696 | <i>Other non-alcoholic drinks</i> |
| Mineralana voda i soda voda | 293 | 344 | 340 | 326 | 432 | <i>Mineral water and soda water</i> |
| Hrana | 8.813 | 9.225 | 9.157 | 9.909 | 11.759 | <i>Food</i> |
| Napici | 616 | 579 | 555 | 609 | 1.198 | <i>Drinks</i> |
| Duhan i šibice | 23 | 28 | 28 | 36 | 58 | <i>Tobacco and matches</i> |
| Ostali robni promet | 4 | 20 | 31 | 15 | 92 | <i>Other turnover of goods</i> |
| Ostali nerobni promet | 509 | 81 | 113 | 118 | 265 | <i>Other turnover of non-goods</i> |
| Noćenja | 2.246 | 2.673 | 2.693 | 2.846 | 3.464 | <i>Nights spent by tourists</i> |
| ZENIČKO-DOBOJSKI KANTON | | | | | | |
| <i>Po vrstama ugostiteljskih objekata/According to type of accomodation facilities</i> | | | | | | |
| UKUPNO | 2.855 | 2.875 | 2.783 | 3.202 | 4.479 | <i>TOTAL</i> |
| Hoteli | 1.667 | 1.715 | 1.676 | 2.442 | 3.626 | <i>Hotels</i> |
| Moteli | 103 | 136 | 141 | - | - | <i>Motels</i> |
| Restorani | 472 | 367 | 309 | 743 | 804 | <i>Restaurants</i> |
| Kafane/Kavane | - | - | - | - | 19 | <i>Coffee</i> |
| Gostione, krčme i bifei | 12 | - | - | - | - | <i>Inns, taverns and buffets</i> |
| Disko klubovi i snack barovi | 13 | - | - | - | - | <i>Discotheques and snack-bars</i> |
| Čevapčnice i aščinice | 370 | 429 | 470 | - | - | <i>Grills, restaur. with ciiked foods</i> |
| Buffeti | - | - | - | 17 | 30 | <i>Buffets</i> |
| Ostali ugostiteljski objekti | 218 | 228 | 187 | - | - | <i>Other accomodation facilities</i> |
| <i>Po vrstama usluga/According to type of services</i> | | | | | | |
| Pivo | 174 | 147 | 145 | 139 | 228 | <i>Beer</i> |
| Vino | 63 | 52 | 57 | 72 | 97 | <i>Wine</i> |
| Rakija | 57 | 40 | 39 | 34 | 45 | <i>Brandy</i> |
| Ostala žestoka pića | 52 | 44 | 40 | 41 | 74 | <i>Other vehement beverages</i> |
| Voćni sokovi | 80 | 77 | 87 | 116 | 182 | <i>Soft drink</i> |
| Ostala bezalkoholna pića | 121 | 92 | 96 | 96 | 169 | <i>Other non-alcoholic drinks</i> |
| Mineralana voda i soda voda | 44 | 43 | 39 | 59 | 89 | <i>Mineral water and soda water</i> |
| Hrana | 1.450 | 1.394 | 1.434 | 1.484 | 1.995 | <i>Food</i> |
| Napici | 161 | 178 | 139 | 233 | 315 | <i>Drinks</i> |
| Duhan i šibice | 19 | 16 | 13 | 33 | 40 | <i>Tobacco and matches</i> |
| Ostali robni promet | 12 | - | - | 43 | 81 | <i>Other turnover of goods</i> |
| Ostali nerobni promet | 107 | 184 | 114 | 81 | 81 | <i>Other turnover of non-goods</i> |
| Noćenja | 512 | 608 | 580 | 771 | 1.083 | <i>Nights spent by tourists</i> |

33-1 PROMET U UGOSTITELJSTVU (nastavak)
TURNOVER IN HOTELS AND RESTAURANTS (continued)

000 KM

| | 2003 | 2004 | 2005 | 2006 | 2007 | |
|--|--------------|--------------|--------------|--------------|--------------|--|
| BOSANSKO-PODRINJSKI KANTON | | | | | | |
| <i>Po vrstama ugostiteljskih objekata/According to type of accomodation facilities</i> | | | | | | |
| UKUPNO | 567 | 1.548 | 1.257 | 1.703 | 1.837 | <i>TOTAL</i> |
| Hoteli | - | - | - | 458 | 512 | <i>Hotels</i> |
| Moteli | 119 | 26 | - | - | - | <i>Motels</i> |
| Restorani | 50 | 156 | 64 | 90 | 126 | <i>Restaurants</i> |
| Kafane/Kavane | 111 | 203 | 193 | 297 | 347 | <i>Coffee</i> |
| Disko klubovi i snack barovi | 42 | 148 | 92 | - | - | <i>Discotheques and snack-bars</i> |
| Gostione, krčme i bifei | 102 | 131 | 104 | - | - | <i>Inns, taverns and buffets</i> |
| Slastičarnice i mliječni restorani | 35 | - | - | - | - | <i>Pastry shops, dairy restaurants</i> |
| Čevabdžinice | 42 | 42 | 47 | - | - | <i>Grills</i> |
| Barovi | - | - | - | 78 | 9 | <i>Bars</i> |
| Buffeti | - | - | - | 114 | 80 | <i>Buffets</i> |
| Kampovi i druge vrste ugostiteljskih objekata za smještaj | - | - | - | 77 | 108 | <i>Camping sites and other provision</i> |
| Kantine i pripremnice obroka | - | - | - | 589 | 655 | <i>Canteens and catering</i> |
| Ostali ugostiteljski objekti | 66 | 842 | 757 | - | - | <i>Other accomodation facilities</i> |
| <i>Po vrstama usluga/According to type of services</i> | | | | | | |
| Pivo | 59 | 152 | 76 | 108 | 182 | <i>Beer</i> |
| Vino | 29 | 39 | 37 | 48 | 108 | <i>Wine</i> |
| Rakija | 9 | 20 | 16 | 13 | 41 | <i>Brandy</i> |
| Ostala žestoka pića | 32 | 54 | 48 | 57 | 69 | <i>Other vehement beverages</i> |
| Voćni sokovi | 31 | 50 | 33 | 53 | 57 | <i>Soft drink</i> |
| Ostala bezalkoholna pića | 91 | 147 | 112 | 111 | 96 | <i>Other non-alcoholic drinks</i> |
| Mineralana voda i soda - voda | 11 | 40 | 46 | 48 | 45 | <i>Mineral water and soda water</i> |
| Hrana | 133 | 808 | 601 | 964 | 931 | <i>Food</i> |
| Napici | 130 | 142 | 193 | 218 | 202 | <i>Drinks</i> |
| Noćenja | 42 | 96 | 95 | 83 | 106 | <i>Nights spent by tourists</i> |
| SREDNJOBOSANSKI KANTON | | | | | | |
| <i>Po vrstama ugostiteljskih objekata/According to type of accomodation facilities</i> | | | | | | |
| UKUPNO | 2.611 | 4.937 | 4.431 | 5.779 | 6.917 | <i>TOTAL</i> |
| Hoteli | 888 | 1.476 | 1.719 | 3.408 | 4.259 | <i>Hotels</i> |
| Moteli | 418 | 641 | 670 | - | - | <i>Motels</i> |
| Restorani | 17 | 10 | - | 567 | 591 | <i>Restaurants</i> |
| Disko klubovi i snack barovi | 0 | 43 | 46 | - | - | <i>Discotheques and snack-bars</i> |
| Gostione, krčme i bifei | 168 | 308 | 137 | - | - | <i>Inns, taverns and buffets</i> |
| Ekspres restorani | 2 | 3 | - | - | - | <i>Express restaurants</i> |
| Barovi | - | - | - | 33 | 21 | <i>Bars</i> |
| Buffeti | - | - | - | 310 | 319 | <i>Buffets</i> |
| Kampovi i druge vrste ugostiteljskih objekata za smještaj | - | - | - | 1.461 | 1.727 | <i>Camping sites and other provision</i> |
| Ostali ugostiteljski objekti | 1.118 | 2.456 | 1.859 | - | - | <i>Other accomodation facilities</i> |
| <i>Po vrstama usluga/According to type of services</i> | | | | | | |
| Pivo | 191 | 269 | 280 | 474 | 598 | <i>Beer</i> |
| Vino | 59 | 122 | 110 | 182 | 236 | <i>Wine</i> |
| Rakija | 33 | 21 | 17 | 21 | 28 | <i>Brandy</i> |
| Ostala žestoka pića | 119 | 201 | 124 | 142 | 120 | <i>Other vehement beverages</i> |
| Voćni sokovi | 136 | 302 | 257 | 320 | 377 | <i>Soft drink</i> |
| Ostala bezalkoholna pića | 108 | 155 | 168 | 332 | 451 | <i>Other non-alcoholic drinks</i> |
| Mineralana voda i soda voda | 61 | 145 | 104 | 186 | 227 | <i>Mineral water and soda water</i> |
| Hrana | 1.376 | 2.666 | 2.182 | 2.738 | 3.219 | <i>Food</i> |
| Napici | 103 | 258 | 256 | 342 | 475 | <i>Drinks</i> |
| Duhan i šibice | 0 | 7 | 13 | 16 | 29 | <i>Tobacco and matches</i> |
| Ostali robni promet | - | - | - | - | 12 | <i>Other turnover of goods</i> |
| Ostali nerobni promet | 0 | 1 | 10 | 13 | 35 | <i>Other turnover of non-goods</i> |
| Noćenja | 423 | 790 | 910 | 1.013 | 1.110 | <i>Nights spent by tourists</i> |

33-1 PROMET U UGOSTITELJSTVU (nastavak)
TURNOVER IN HOTELS AND RESTAURANTS (continued)

000 KM

| | 2003 | 2004 | 2005 | 2006 | 2007 | |
|--|------|------|------|------|------|--|
|--|------|------|------|------|------|--|

HERCEGOVAČKO-NERETVANSKI KANTON

Po vrstama ugostiteljskih objekata/According to type of accommodation facilities

| | | | | | | |
|------------------------------|--------|--------|--------|--------|--------|--------------------------------|
| UKUPNO | 10.583 | 11.697 | 12.389 | 13.988 | 16.039 | TOTAL |
| Hoteli | 10.088 | 11.286 | 11.808 | 12.554 | 13.881 | Hotels |
| Moteli | 77 | 55 | 53 | - | - | Motels |
| Restorani | 397 | 347 | 412 | 1.156 | 1.933 | Restaurants |
| Kafane/Kavane | 17 | 9 | - | 278 | 225 | Coffee |
| Gostione, krčme i bifei | 4 | - | - | - | - | Inns, taverns and buffets |
| Ostali ugostiteljski objekti | - | - | 116 | - | - | Other accommodation facilities |

Po vrstama usluga/According to type of services

| | | | | | | |
|-------------------------------|-------|-------|-------|-------|--------|------------------------------|
| Pivo | 246 | 316 | 311 | 529 | 597 | Beer |
| Vino | 354 | 360 | 426 | 374 | 467 | Wine |
| Rakija | 47 | 55 | 52 | 61 | 68 | Brandy |
| Ostala žestoka pića | 118 | 132 | 120 | 199 | 187 | Other vehement beverages |
| Voćni sokovi | 262 | 217 | 291 | 264 | 434 | Soft drink |
| Ostala bezalkoholna pića | 269 | 271 | 296 | 277 | 351 | Other non-alcoholic drinks |
| Mineralana voda i soda - voda | 178 | 229 | 300 | 261 | 279 | Mineral water and soda water |
| Hrana | 1.344 | 1.556 | 1.941 | 2.092 | 2.740 | Food |
| Napici | 443 | 462 | 470 | 447 | 496 | Drinks |
| Duhan i šibice | 9 | 14 | 9 | 17 | 16 | Tobacco and matches |
| Ostali robni promet | 7 | 10 | 4 | 3 | - | Other turnover of goods |
| Ostali nerobni promet | 444 | 307 | 269 | 83 | 155 | Other turnover of non-goods |
| Noćenja | 6.862 | 7.768 | 7.900 | 9.381 | 10.249 | Nights spent by tourists |

ZAPADNO-HERCEGOVAČKI KANTON

Po vrstama ugostiteljskih objekata/According to type of accommodation facilities

| | | | | | | |
|------------------------------|-----|-------|-------|-------|-------|--------------------------------|
| UKUPNO | 429 | 1.305 | 1.335 | 1.395 | 1.550 | TOTAL |
| Hoteli | 429 | 1.305 | 446 | 473 | 678 | Hotels |
| Restorani | - | - | 608 | 641 | 590 | Motels |
| Kafane/Kavane | - | - | 87 | 72 | 88 | Coffee |
| Kantine i pripremnice obroka | - | - | - | 209 | 194 | Canteens and catering |
| Ostali ugostiteljski objekti | - | - | 194 | - | - | Other accommodation facilities |

Po vrstama usluga/According to type of services

| | | | | | | |
|-------------------------------|-----|-----|-----|-----|-----|------------------------------|
| Pivo | 9 | 66 | 63 | 52 | 85 | Beer |
| Vino | 22 | 78 | 65 | 69 | 99 | Wine |
| Rakija | 1 | 11 | 16 | 14 | 16 | Brandy |
| Ostala žestoka pića | 4 | 27 | 28 | 35 | 50 | Other vehement beverages |
| Voćni sokovi | 13 | 40 | 43 | 51 | 50 | Soft drink |
| Ostala bezalkoholna pića | 10 | 88 | 72 | 73 | 83 | Other non-alcoholic drinks |
| Mineralana voda i soda - voda | 8 | 41 | 60 | 59 | 68 | Mineral water and soda water |
| Hrana | 116 | 685 | 719 | 795 | 762 | Food |
| Napici | 9 | 67 | 75 | 81 | 86 | Drinks |
| Duhan i šibice | - | - | - | 7 | 16 | Tobacco and matches |
| Ostali robni promet | - | 4 | - | - | - | Other turnover of goods |
| Ostali nerobni promet | 73 | 65 | 82 | 49 | 45 | Other turnover of non-goods |
| Noćenja | 166 | 133 | 112 | 110 | 190 | Nights spent by tourists |

33-1 PROMET U UGOSTITELJSTVU (nastavak)
TURNOVER IN HOTELS AND RESTAURANTS (continued)

000 KM

| | 2003 | 2004 | 2005 | 2006 | 2007 | |
|---|---------------|---------------|---------------|---------------|---------------|--|
| KANTON SARAJEVO | | | | | | |
| <i>Prema vrstama ugostiteljskih objekata/According to type of accomodation facilities</i> | | | | | | |
| UKUPNO | 36.430 | 39.114 | 41.550 | 43.524 | 55.772 | <i>TOTAL</i> |
| Hoteli | 25.465 | 26.188 | 27.436 | 31.532 | 38.852 | <i>Hotels</i> |
| Moteli | 577 | 837 | 487 | - | - | <i>Motels</i> |
| Restorani | 2.775 | 3.802 | 4.062 | 4.241 | 8.531 | <i>Restaurants</i> |
| Kafane/Kavane | 1.494 | 1.285 | 1.240 | 1.952 | 2.415 | <i>Coffee</i> |
| Disko klubovi i snack barovi | 278 | 136 | 40 | - | - | <i>Discotheques and snack-bars</i> |
| Gostione, krčme i bifei | 1.228 | 1.166 | 1.224 | - | - | <i>Inns, taverns and buffets</i> |
| Slastičarnice i mliječni restorani | - | - | - | - | - | <i>Pastry shops, dairy restaurants</i> |
| Restorani društvene ishrane | 117 | 166 | 154 | - | - | <i>Restaurants of centeen meals</i> |
| Ekspres i restorani sa samoposluž. | 409 | 220 | 233 | - | - | <i>Express and Self-Service</i> |
| Konobe | 42 | 33 | - | - | - | <i>Wine cellars</i> |
| Buffeti | - | - | - | 4.096 | 3.681 | <i>Buffets</i> |
| Kampovi i druge vrste ugostiteljskih objekata za smještaj | - | - | - | 1.093 | 1.322 | <i>Camping sites and other provision</i> |
| Kantine i pripremnice obroka | - | - | - | 610 | 971 | <i>Canteens and catering</i> |
| Ostali ugostiteljski objekti | 4.045 | 5.281 | 6.674 | - | - | <i>Other accomodation facilities</i> |
| <i>Prema vrstama usluga/According to type of services</i> | | | | | | |
| Pivo | 1.169 | 1.483 | 1.814 | 2.013 | 2.306 | <i>Beer</i> |
| Vino | 574 | 691 | 759 | 949 | 1.367 | <i>Wine</i> |
| Rakija | 167 | 258 | 144 | 274 | 166 | <i>Brandy</i> |
| Ostala žestoka pića | 602 | 648 | 790 | 909 | 1.231 | <i>Other vehement beverages</i> |
| Voćni sokovi | 773 | 883 | 936 | 1.226 | 1.709 | <i>Soft drink</i> |
| Ostala bezalkoholna pića | 1.124 | 1.081 | 909 | 1.366 | 1.889 | <i>Other non-alcoholic drinks</i> |
| Mineralana voda i soda - voda | 589 | 559 | 530 | 644 | 1.050 | <i>Mineral water and soda water</i> |
| Hrana | 8.054 | 9.306 | 10.469 | 9.952 | 13.023 | <i>Food</i> |
| Napici | 1.984 | 1.924 | 2.027 | 2.099 | 2.930 | <i>Drinks</i> |
| Duhan i šibice | 53 | 66 | 103 | 114 | 141 | <i>Tobacco and matches</i> |
| Ostali robni promet | 20 | 41 | 57 | 144 | 20 | <i>Other turnover of goods</i> |
| Ostali nerobni promet | 4.177 | 3.345 | 2.749 | 1.951 | 3.378 | <i>Other turnover of non-goods</i> |
| Noćenja | 17.144 | 18.829 | 20.263 | 21.883 | 26.562 | <i>Nights spent by tourists</i> |
| KANTON 10 | | | | | | |
| <i>Prema vrstama ugostiteljskih objekata/According to type of accomodation facilities</i> | | | | | | |
| UKUPNO | 352 | 339 | 439 | 622 | 955 | <i>TOTAL</i> |
| Hoteli | 352 | 339 | 439 | 622 | 954 | <i>Hotels</i> |
| Kampovi i druge vrste ugostiteljskih objekata za smještaj | - | - | - | - | 1 | <i>Camping sites and other provision</i> |
| <i>Prema vrstama usluga/According to type of services</i> | | | | | | |
| Pivo | 17 | 30 | 30 | 47 | 104 | <i>Beer</i> |
| Vino | 6 | 8 | 24 | 29 | 41 | <i>Wine</i> |
| Rakija | 3 | 2 | 4 | 3 | 5 | <i>Brandy</i> |
| Ostala žestoka pića | 12 | 20 | 12 | 18 | 35 | <i>Other vehement beverages</i> |
| Voćni sokovi | 13 | 10 | 21 | 34 | 43 | <i>Soft drink</i> |
| Ostala bezalkoholna pića | 18 | 20 | 30 | 47 | 91 | <i>Other non-alcoholic drinks</i> |
| Mineralana voda i soda - voda | 5 | 6 | 13 | 18 | 29 | <i>Mineral water and soda water</i> |
| Hrana | 86 | 103 | 153 | 200 | 333 | <i>Food</i> |
| Napici | 56 | 36 | 44 | 57 | 61 | <i>Drinks</i> |
| Duhan i šibice | 1 | - | 4 | 3 | 3 | <i>Tobacco and matches</i> |
| Ostali robni promet | 0 | - | - | 1 | - | <i>Other turnover of goods</i> |
| Ostali nerobni promet | 4 | - | 2 | 2 | 32 | <i>Other turnover of non-goods</i> |
| Noćenja | 130 | 104 | 102 | 163 | 178 | <i>Nights spent by tourists</i> |

1) U 2006. godini izvršeno je novo grupisanje ugostiteljskih objekata.

1) In 2006 have been released new classification accomodation facilities

KANTONI
CANTONS

34-1 DOLASCI I NOĆENJA TURISTA, 2007
TOURIST ARRIVALS AND NIGHTS, 2007

| Kantoni Cantons | Dolasci turista Tourist arrivals | | | Noćenja Tourist nights | | |
|--------------------------|-------------------------------------|--------------------|-------------------|---------------------------|--------------------|-------------------|
| | Ukupno Total | Domaći Domestic | Strani Foreign | Ukupno Total | Domaći Domestic | Strani Foreign |
| Unsko-sanski | 20.004 | 13.460 | 6.544 | 31.796 | 19.722 | 12.074 |
| Kanton Posavski | 4.490 | 2.490 | 2.000 | 6.778 | 3.475 | 3.303 |
| Tuzlanski | 35.307 | 22.855 | 12.452 | 65.568 | 36.272 | 29.296 |
| Zeničko-dobojski | 12.236 | 6.178 | 6.058 | 31.541 | 12.613 | 18.928 |
| Bosansko-podrinjski | 1.670 | 1.147 | 523 | 6.584 | 4.754 | 1.830 |
| Srednjobosanski | 18.808 | 13.099 | 5.709 | 35.426 | 23.908 | 11.518 |
| Hercegovačko-neretvanski | 82.563 | 32.301 | 50.262 | 232.924 | 88.366 | 144.558 |
| Zapadno-hercegovački | 1.989 | 657 | 1.332 | 3.837 | 938 | 2.899 |
| Kanton Sarajevo | 167.490 | 44.555 | 122.935 | 332.259 | 80.760 | 251.499 |
| Kanton 10 | 2.763 | 1.571 | 1.192 | 4.076 | 2.382 | 1.694 |

34-2 DOLASCI STRANIH TURISTA PREMA ZEMLJI PREBIVALIŠTA, 2007
TOURIST ARRIVALS, BY COUNTRY OF RESIDENCE, 2007

| | Unsko-sanski | Kanton Posavski | Tuzlanski | Zeničko-dobojski | Bosansko-podrinjski | |
|----------------------|--------------|-----------------|-----------|------------------|---------------------|-----------------|
| Ukupno | 6.544 | 2.000 | 12.452 | 6.058 | 523 | Total |
| Hrvatska | 1.276 | 780 | 2.482 | 1.496 | 29 | Croatia |
| Slovenija | 899 | 111 | 2.180 | 711 | 10 | Slovenia |
| Srbija | 397 | 156 | 1.260 | 612 | 82 | Serbia |
| Crna Gora | 26 | 1 | 75 | 55 | 7 | Montenegro |
| Austrija | 535 | 444 | 728 | 242 | 52 | Austria |
| Danska | 43 | 18 | 38 | 53 | - | Denmark |
| Francuska | 305 | 6 | 166 | 127 | 44 | France |
| Holandija/Nizozemska | 141 | 86 | 338 | 104 | 7 | Netherlands |
| Italija | 583 | 74 | 987 | 370 | 28 | Italy |
| Mađarska | 110 | 13 | 211 | 94 | - | Hungary |
| Njemačka | 671 | 147 | 773 | 508 | 53 | Germany |
| Velika Britanija | 128 | 5 | 257 | 44 | 2 | Great Britain |
| SAD | 147 | 5 | 261 | 61 | - | USA |
| Turska | 100 | 2 | 405 | 320 | 21 | Turkey |
| Švedska | 103 | 12 | 307 | 97 | 32 | Sweden |
| Ostale zemlje | 1.080 | 140 | 1.984 | 1.164 | 156 | Other countries |

| | Srednjo-bosanski | Hercegovačko-neretvanski | Zapadno-hercegovački | Kanton Sarajevo | Kanton 10 | |
|----------------------|------------------|--------------------------|----------------------|-----------------|-----------|-----------------|
| Ukupno | 5.709 | 50.262 | 1.332 | 122.935 | 1.192 | Total |
| Hrvatska | 2.086 | 6.096 | 546 | 22.962 | 757 | Croatia |
| Slovenija | 746 | 6.091 | 147 | 15.940 | 104 | Slovenia |
| Srbija | 233 | 1.198 | 159 | 9.075 | 80 | Serbia |
| Crna Gora | 39 | 174 | 43 | 2.955 | 5 | Montenegro |
| Austrija | 274 | 1.352 | 18 | 4.619 | 27 | Austria |
| Danska | 26 | 212 | 7 | 871 | 1 | Denmark |
| Francuska | 189 | 4.392 | 34 | 3.455 | 3 | France |
| Holandija/Nizozemska | 131 | 358 | 7 | 2.291 | 15 | Netherlands |
| Italija | 500 | 4.721 | 135 | 4.691 | 74 | Italy |
| Mađarska | 125 | 638 | 11 | 1.787 | 8 | Hungary |
| Njemačka | 350 | 4.296 | 95 | 7.655 | 56 | Germany |
| Velika Britanija | 75 | 618 | 3 | 3.533 | 9 | Great Britain |
| SAD | 124 | 712 | 17 | 5.674 | 17 | USA |
| Turska | 35 | 261 | 12 | 9.798 | 3 | Turkey |
| Švedska | 60 | 862 | 1 | 1.755 | 1 | Sweden |
| Ostale zemlje | 716 | 18.281 | 97 | 25.874 | 32 | Other countries |

34-3 NOĆENJA STRANIH TURISTA PREMA ZEMLJI PREBIVALIŠTA, 2007
TOURIST NIGHTS BY, COUNTRY OF RESIDENCE, 2007

| | Unsko- sanski | Kanton Posavski | Tuzlanski | Zeničko- dobojski | Bosansko- podrinjski | |
|----------------------|------------------|--------------------|---------------|----------------------|-------------------------|------------------------|
| Ukupno | 12.074 | 3.303 | 29.296 | 18.928 | 1.830 | <i>Total</i> |
| Hrvatska | 1.963 | 1.058 | 6.291 | 4.261 | 67 | <i>Croatia</i> |
| Slovenija | 1.242 | 191 | 3.567 | 1.161 | 32 | <i>Slovenia</i> |
| Srbija | 488 | 651 | 2.696 | 1.480 | 500 | <i>Serbia</i> |
| Crna Gora | 29 | 2 | 162 | 103 | 20 | <i>Montenegro</i> |
| Austrija | 856 | 728 | 1.406 | 942 | 121 | <i>Austria</i> |
| Danska | 83 | 22 | 49 | 126 | - | <i>Denmark</i> |
| Francuska | 860 | 6 | 362 | 265 | 125 | <i>France</i> |
| Holandija/Nizozemska | 265 | 116 | 771 | 197 | 7 | <i>Netherlands</i> |
| Italija | 1.258 | 114 | 1.938 | 1.138 | 167 | <i>Italy</i> |
| Mađarska | 204 | 17 | 359 | 140 | - | <i>Hungary</i> |
| Njemačka | 1.458 | 207 | 2.103 | 1.115 | 140 | <i>Germany</i> |
| Velika Britanija | 227 | 5 | 560 | 71 | 22 | <i>Great Britain</i> |
| SAD | 183 | 6 | 616 | 244 | - | <i>USA</i> |
| Turska | 126 | 16 | 855 | 2.884 | 32 | <i>Turkey</i> |
| Švedska | 168 | 12 | 491 | 296 | 95 | <i>Sweden</i> |
| Ostale zemlje | 2.664 | 152 | 7.070 | 4.505 | 502 | <i>Other countries</i> |

| | Srednjo- bosanski | Hercegovačko neretvanski | Zapadno- hercegovački | Kanton Sarajevo | Kanton 10 | |
|----------------------|----------------------|-----------------------------|--------------------------|--------------------|--------------|------------------------|
| Ukupno | 11.518 | 144.558 | 2.899 | 251.499 | 1.694 | <i>Total</i> |
| Hrvatska | 5.030 | 15.055 | 744 | 43.908 | 1.130 | <i>Croatia</i> |
| Slovenija | 1.080 | 18.568 | 167 | 25.929 | 138 | <i>Slovenia</i> |
| Srbija | 383 | 2.912 | 228 | 16.914 | 103 | <i>Serbia</i> |
| Crna Gora | 52 | 415 | 103 | 4.718 | 10 | <i>Montenegro</i> |
| Austrija | 466 | 3.217 | 22 | 9.173 | 29 | <i>Austria</i> |
| Danska | 58 | 799 | 26 | 2.477 | 1 | <i>Denmark</i> |
| Francuska | 264 | 8.152 | 230 | 7.519 | 3 | <i>France</i> |
| Holandija/Nizozemska | 260 | 1.028 | 32 | 6.382 | 15 | <i>Netherlands</i> |
| Italija | 1.076 | 7.306 | 537 | 540 | 90 | <i>Italy</i> |
| Mađarska | 174 | 2.390 | 31 | 3.150 | 8 | <i>Hungary</i> |
| Njemačka | 642 | 12.251 | 236 | 15.155 | 83 | <i>Germany</i> |
| Velika Britanija | 133 | 1.123 | 3 | 8.282 | 27 | <i>Great Britain</i> |
| SAD | 206 | 1.369 | 102 | 15.902 | 21 | <i>USA</i> |
| Turska | 63 | 399 | 45 | 23.667 | 3 | <i>Turkey</i> |
| Švedska | 112 | 3.451 | 1 | 4.074 | 1 | <i>Sweden</i> |
| Ostale zemlje | 1.519 | 66.123 | 392 | 63.709 | 32 | <i>Other countries</i> |

KANTONI
CANTONS

35-1 ZAPOSLENE, NEZAPOSLENE OSOBE I NETO PLAĆE PO OPĆINAMA - godišnji prosjek 2007. godine
EMPLOYED, UNEMPLOYED PERSONS AND NET WAGES BY MUNICIPALITY - average for year 2007

| | Broj zaposlenih <i>Number of employees</i> | Nezaposlene osobe, stanje, 31.12.2007 <i>Unemployed persons, December 31, 2007</i> | Neto plaća u KM <i>Net wage in KM</i> |
|--|--|--|---|
| FEDERACIJA BiH <i>FEDERATION B&H</i> | 413.676 | 367.570 | 662,10 |
| UNSKO-SANSKI KANTON | 33.628 | 40.922 | 602,36 |
| Bihać | 12.053 | 9.298 | 665,21 |
| Bosanska Krupa | 2.967 | 4.109 | 599,27 |
| Bosanski Petrovac | 1.164 | 1.035 | 535,86 |
| Bužim | 1.381 | 2.652 | 544,43 |
| Cazin | 5.092 | 9.804 | 571,52 |
| Ključ | 1.867 | 2.252 | 519,98 |
| Sanski Most | 4.571 | 4.317 | 534,85 |
| Velika Kladuša | 4.533 | 7.455 | 570,86 |
| KANTON POSAVSKI | 5.286 | 6.832 | 580,47 |
| Domaljevac-Šamac | 442 | 669 | 524,62 |
| Odžak | 1.851 | 2.646 | 502,74 |
| Orašje | 2.993 | 3.517 | 632,62 |
| TUZLANSKI KANTON | 80.222 | 90.840 | 624,64 |
| Banovići | 5.376 | 4.949 | 643,51 |
| Čelić | 1.039 | 2.479 | 538,17 |
| Doboj Istok | 1.432 | 2.735 | 492,25 |
| Gračanica | 8.300 | 8.303 | 455,47 |
| Gradačac | 5.770 | 7.467 | 548,20 |
| Kalesija | 2.627 | 9.125 | 576,37 |
| Kladanj | 2.197 | 2.916 | 621,41 |
| Lukavac | 8.161 | 9.342 | 599,78 |
| Sapna | 713 | 2.834 | 590,14 |
| Srebrenik | 4.526 | 7.174 | 589,93 |
| Teočak | 424 | 1.855 | 630,77 |
| Tuzla | 31.282 | 19.035 | 716,49 |
| Živinice | 8.375 | 12.626 | 564,48 |
| ZENIČKO-DOBOJSKI KANTON | 70.918 | 68.202 | 542,91 |
| Breza | 2.625 | 1.797 | 551,49 |
| Doboj Jug | 827 | 1.022 | 507,70 |
| Kakanj | 7.358 | 5.408 | 673,25 |
| Maglaj | 3.109 | 5.745 | 525,17 |
| Olovo | 1.782 | 2.072 | 477,20 |
| Tešanj | 7.992 | 8.313 | 501,85 |
| Usora | 1.547 | 1.099 | 423,35 |
| Vareš | 1.678 | 1.405 | 518,43 |
| Visoko | 8.992 | 6.810 | 481,64 |
| Zavidovići | 5.899 | 7.449 | 435,40 |
| Zenica | 25.724 | 22.019 | 586,71 |
| Žepče | 3.385 | 5.063 | 456,38 |
| BOSANSKO-PODRINJSKI KANTON | 4.568 | 4.317 | 598,78 |
| Foča | 218 | 378 | 498,44 |
| Goražde | 4.260 | 3.797 | 603,42 |
| Pale | 90 | 142 | 574,56 |

35-1 ZAPOSLENE, NEZAPOSLENE OSOBE I NETO-PLAĆE PO OPĆINAMA - godišnji prosjek 2007. godine (nastavak)
EMPLOYED, UNEMPLOYED PERSONS AND NET WAGES BY MUNICIPALITY - average for year 2007 (continued)

| | Broj zaposlenih <i>Number of employees</i> | Nezaposlene osobe, stanje, 31.12.2007 <i>Unemployed persons, December 31, 2007</i> | Neto plaća u KM <i>Net wage in KM</i> |
|------------------------------------|---|--|--|
| SREDNJOBOSANSKI KANTON | 36.291 | 41.221 | 530,49 |
| Bugojno | 4.118 | 5.398 | 493,32 |
| Busovača | 1.568 | 3.401 | 543,82 |
| Dobretići | 22 | 207 | 601,30 |
| Donji Vakuf | 1.877 | 2.391 | 498,69 |
| Fojnica | 1.939 | 2.233 | 577,66 |
| Gornji Vakuf - Uskoplje | 2.108 | 3.364 | 539,12 |
| Jajce | 2.791 | 4.344 | 585,97 |
| Kiseljak | 2.927 | 2.775 | 549,42 |
| Kreševo | 1.222 | 547 | 496,78 |
| Novi Travnik | 2.339 | 3.999 | 568,40 |
| Travnik | 10.700 | 8.336 | 530,27 |
| Vitez | 4.680 | 4.226 | 493,99 |
| HERCEGOVAČKO-NERETVANSKI | 40.655 | 30.838 | 722,76 |
| Čapljina | 3.127 | 2.906 | 658,87 |
| Čitluk | 3.402 | 2.034 | 570,85 |
| Jablanica | 1.996 | 1.721 | 682,31 |
| Konjic | 4.247 | 3.926 | 535,01 |
| Grad Mostar | 24.566 | 15.574 | 792,24 |
| Neum | 933 | 327 | 515,01 |
| Prozor | 1.387 | 1.843 | 663,85 |
| Ravno | 44 | 28 | 807,58 |
| Stolac | 953 | 2.479 | 645,69 |
| ZAPADNO-HERCEGOVAČKI KANTON | 12.673 | 9.738 | 570,19 |
| Grude | 2.110 | 1.750 | 596,44 |
| Ljubuški | 3.645 | 2.161 | 625,99 |
| Posušje | 2.479 | 1.765 | 530,42 |
| Široki Brijeg | 4.439 | 4.062 | 528,20 |
| KANTON SARAJEVO | 109.639 | 65.344 | 836,30 |
| Centar | 38.115 | 7.121 | 930,01 |
| Hadžići | 3.291 | 5.440 | 642,56 |
| Ilidža | 13.330 | 10.407 | 672,80 |
| Ilijaš | 1.858 | 4.873 | 583,10 |
| Novi Grad | 18.194 | 18.029 | 721,91 |
| Novo Sarajevo | 20.985 | 7.946 | 920,81 |
| Stari grad | 10.511 | 6.097 | 825,01 |
| Trnovo | 227 | 403 | 706,49 |
| Vogošća | 3.128 | 5.028 | 640,38 |
| KANTON 10 | 9.213 | 9.316 | 600,99 |
| Bosansko Grahovo | 304 | 260 | 681,30 |
| Drvar | 1.121 | 1.035 | 500,40 |
| Glamoč | 539 | 585 | 595,23 |
| Kupres | 748 | 404 | 593,65 |
| Livno | 3.914 | 3.983 | 626,76 |
| Tomislavgrad | 2.587 | 3.049 | 593,90 |

KANTONI
CANTONS

35-2 ZAPOSLENI PO
PERSONS IN EMPLOYMENT BY

| | Unsko-sanski | Posavski | Tuzlanski | Zeničko-dobojski | Bosansko-podrinjski |
|---|---------------|--------------|---------------|------------------|---------------------|
| UKUPNO | 33.628 | 5.286 | 80.222 | 70.918 | 4.568 |
| A Poljoprivreda, lov i šumarstvo | 1.167 | 90 | 2.402 | 1719 | 65 |
| B Ribarstvo | 46 | - | - | 7 | - |
| C Rudarstvo | 149 | 43 | 8.191 | 5175 | 4 |
| D Prerađivačka industrija | 7.286 | 863 | 19.044 | 22033 | 1.508 |
| E Snabdijevanje/Opskrba električnom energijom, gasom/plinom i vodom | 851 | 122 | 2.749 | 2278 | 140 |
| F Građevinarstvo | 2.405 | 270 | 5.194 | 5067 | 214 |
| G Trgovina; popravak motornih vozila i motocikla, predmeta za vlastitu upotr./upor., dom./kuć. | 5.910 | 1.242 | 11.714 | 9407 | 533 |
| H Ugostiteljstvo | 1.783 | 265 | 2.397 | 2680 | 178 |
| I Prijevoz, skladištenje i veze | 1.816 | 343 | 5.799 | 4357 | 239 |
| J Finansijsko/Financijsko posredovanje | 637 | 63 | 995 | 804 | 62 |
| K Poslovanje nekretninama, iznajmljivanje i poslovne usluge | 844 | 140 | 2.242 | 2159 | 69 |
| L Javna uprava i odbrana/obrana; obavez./obvezno socij.osiguranje | 3.264 | 833 | 5.166 | 4388 | 693 |
| M Obrazovanje | 3.752 | 455 | 6.934 | 5821 | 384 |
| N Zdravstvena i socijalna zaštita/skrb | 2.371 | 398 | 5.379 | 3778 | 355 |
| O Ostale javne, društvene, socijalne i osobne uslužne djelatnosti | 1.193 | 153 | 1.731 | 1245 | 124 |
| P Privatna domaćinstva sa zaposlenim osobama | - | 6 | 3 | - | - |
| Q Eksteritorijalne organizacije i tijela | 2 | - | - | - | - |
| 00 Neraspoređeno po djelatnostima SKD | 152 | - | 282 | - | - |

DJELATNOSTIMA - godišnji prosjek 2007
ACTIVITIES - average for year 2007

| Srednjo-bosanski | Hercegovačko-neretvanski | Zapadno-hercegovački | Kanton Sarajevo | Kanton 10 | |
|------------------|--------------------------|----------------------|-----------------|-----------|--|
| 36.291 | 40.655 | 12.673 | 109.639 | 9.213 | TOTAL |
| 1.361 | 742 | 188 | 1.056 | 678 | <i>Agriculture, hunting and forestry</i> |
| 17 | 70 | 16 | - | - | <i>Fishing</i> |
| 1.159 | 181 | 141 | 127 | 173 | <i>Mining</i> |
| 10.537 | 6.592 | 1.847 | 13.732 | 1.651 | <i>Manufacturing</i> |
| 904 | 2284 | 381 | 3.325 | 312 | <i>Electricity, gas and water supply</i> |
| 1.330 | 2189 | 915 | 8.017 | 566 | <i>Construction</i> |
| 7.335 | 6913 | 4.489 | 19.616 | 1.530 | <i>Trade; certain repair motors & goods</i> |
| 1.717 | 1802 | 388 | 4.131 | 315 | <i>Catering trade</i> |
| 1.593 | 3493 | 522 | 9.774 | 498 | <i>Transport, storage & communication</i> |
| 326 | 1285 | 172 | 4.511 | 126 | <i>Financial intermediation</i> |
| 418 | 1716 | 487 | 6.387 | 119 | <i>Real estate, renting and business activities</i> |
| 2.772 | 4258 | 1.163 | 12.138 | 1.365 | <i>Public administration and defence; compulsory social security</i> |
| 3.135 | 3762 | 900 | 8.660 | 948 | <i>Education</i> |
| 2.648 | 3048 | 445 | 8.177 | 673 | <i>Health and social welfare</i> |
| 1.014 | 2268 | 606 | 7.361 | 222 | <i>Other social and personal service</i> |
| 4 | 3 | 11 | 31 | - | <i>Private households with employed persons</i> |
| - | - | - | 1.182 | - | <i>Extra-teritorijal organizations and bodies</i> |
| 21 | 49 | 2 | 1.414 | 37 | <i>Unclassified according to activities SCA</i> |

KANTONI
CANTONS

35-3 NETO PLAĆE
NET WAGES

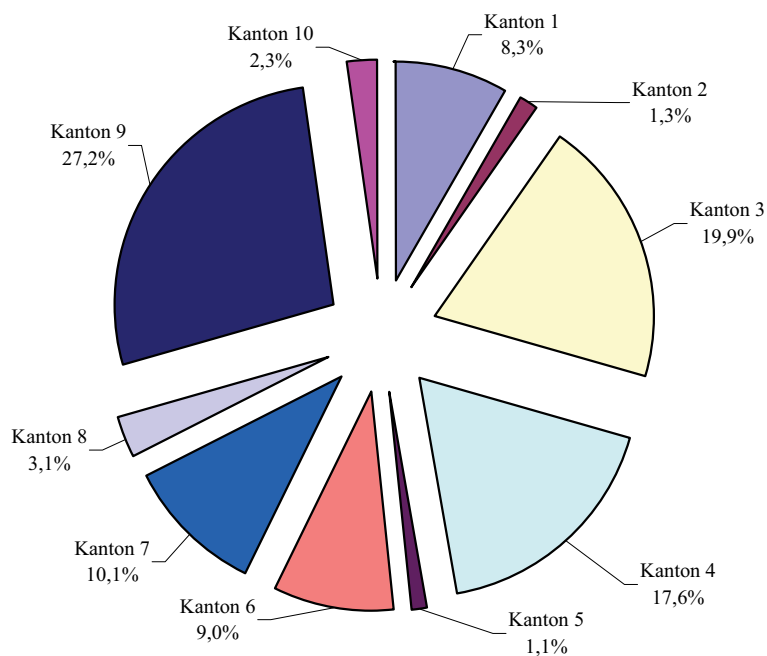
| | Unsko-sanski | Posavski | Tuzlanski | Zeničko-dobojski | Bosansko-podrinjski |
|---|---------------|---------------|---------------|------------------|---------------------|
| UKUPNO | 602,36 | 580,47 | 624,64 | 542,91 | 598,78 |
| A Poljoprivreda, lov i šumarstvo | 599,13 | 310,88 | 575,33 | 554,73 | 496,89 |
| B Ribarstvo | 412,32 | - | - | - | - |
| C Rudarstvo | 339,77 | 345,41 | 655,94 | 592,70 | 348,59 |
| D Prerađivačka industrija | 433,47 | 374,45 | 440,07 | 444,00 | 507,43 |
| E Snabdijevanje/Opskrba električnom energijom, gasom/plinom i vodom | 910,62 | 1.091,76 | 962,18 | 923,89 | 792,90 |
| F Građevinarstvo | 362,95 | 382,17 | 450,32 | 379,82 | 465,18 |
| G Trgovina; popravak motornih vozila i motocikla, predmeta za osobnu upotr./upor., dom./kuć. | 403,75 | 386,34 | 436,43 | 402,06 | 412,08 |
| H Ugostiteljstvo | 415,46 | 312,69 | 474,80 | 320,01 | 338,37 |
| I Prijevoz, skladištenje i veze | 885,01 | 749,18 | 684,72 | 631,21 | 919,26 |
| J Finansijsko/Financijsko posredovanje | 905,08 | 1.091,53 | 1.089,79 | 869,35 | 1.009,41 |
| K Poslovanje nekretninama, iznajmljivanje i poslovne usluge | 567,00 | 493,00 | 641,60 | 519,84 | 484,34 |
| L Javna uprava i odbrana/obrana; obavez./obvezno socij.osiguranje | 845,82 | 750,00 | 840,71 | 776,21 | 758,23 |
| M Obrazovanje | 678,35 | 656,77 | 701,19 | 573,85 | 641,14 |
| N Zdravstvena i socijalna zaštita/skrb | 678,25 | 700,72 | 851,14 | 679,72 | 692,16 |
| O Ostale javne, društvene, socijalne i lične/osobne uslužne djelatnosti | 558,85 | 578,02 | 616,23 | 549,92 | 487,68 |
| P Privatna domaćinstva sa zaposlenim osobama | - | - | - | - | - |
| Q Eksteritorijalne organizacije i tijela | - | - | - | - | - |
| 00 Neraspoređeno po djelatnostima SKD | - | - | - | - | - |

PO DJELATNOSTIMA - godišnji prosjek 2007
BY ACTIVITIES - average for year 2007

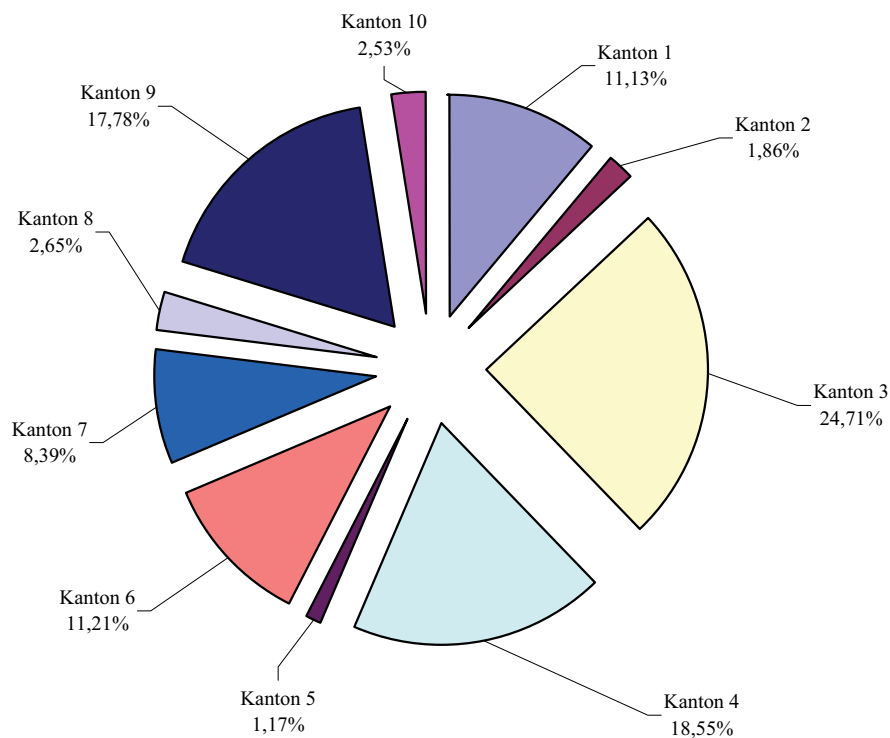
| Srednjo-bosanski | Hercegovačko-neretvanski | Zapadno-hercegovački | Kanton Sarajevo | Herceg-bosanski | |
|------------------|--------------------------|----------------------|-----------------|-----------------|--|
| 530,49 | 722,76 | 570,19 | 836,30 | 600,99 | TOTAL |
| 589,85 | 537,19 | 533,23 | 759,50 | 717,96 | <i>Agriculture, hunting and forestry</i> |
| 378,70 | 431,52 | - | - | - | <i>Fishing</i> |
| 560,62 | 348,62 | 337,09 | 493,25 | 359,46 | <i>Mining</i> |
| 397,71 | 689,33 | 534,18 | 681,46 | 412,39 | <i>Manufacturing</i> |
| 831,75 | 1.078,38 | 742,24 | 1.045,44 | 1.009,36 | <i>Electricity, gas and water supply</i> |
| 374,26 | 492,31 | 419,66 | 530,36 | 407,03 | <i>Construction</i> |
| 392,76 | 445,07 | 419,31 | 593,60 | 366,95 | <i>Trade; certain repair motors & goods</i> |
| 351,12 | 422,91 | 408,45 | 582,09 | 394,81 | <i>Catering trade</i> |
| 822,45 | 959,43 | 518,91 | 954,28 | 709,82 | <i>Transport, storage & communication</i> |
| 871,13 | 1.211,62 | 1.062,90 | 1.353,73 | 1.046,76 | <i>Financial intermediation</i> |
| 788,54 | 433,23 | 546,05 | 774,69 | 533,08 | <i>Real estate, renting and business activities</i> |
| 762,54 | 893,14 | 824,83 | 1.055,52 | 669,52 | <i>Public administration and defence; compulsory social security</i> |
| 620,31 | 647,17 | 618,68 | 797,58 | 613,63 | <i>Education</i> |
| 614,88 | 645,86 | 773,46 | 886,29 | 673,25 | <i>Health and social welfare</i> |
| 428,23 | 460,38 | 360,75 | 810,32 | 599,86 | <i>Other social and personal service</i> |
| - | - | - | - | - | <i>Private households with employed persons</i> |
| - | - | - | - | - | <i>Extra-teritorijal organizations and bodies</i> |
| - | - | - | - | - | <i>Unclassified according to activities SCA</i> |

KANTONI
CANTONS

ZAPOSLENE OSOBE PO KANTONIMA, učešće u %
EMPLOYED PERSONS BY CANTONS, share in %



NEZAPOSLENE OSOBE PO KANTONIMA, učešće u %
UNEMPLOYED PERSONS BY CANTONS, share in %



36-1 REDOVNO/REDOVITO OSNOVNO I SREDNJE OBRAZOVANJE , kraj školske 2006/07 godine
REGULAR PRIMARY AND SECONDARY EDUCATION, end of 2006/07 school year

| | Škole Schools | Učenici Pupils | | | Nastavno osoblje Teachers staff | | |
|--|------------------|-------------------|------------------|------------------------------------|------------------------------------|----------------|------------------------------|
| | | svega All | učenice Girls | završili školu Completed school | svega All | žene Female | |
| FEDERACIJA BIH | | | | | | | FEDERATION OF B&H |
| Osmogodišnje obrazovanje | 1.085 | 195.027 | 94.899 | 26.643 | 12.284 | 8.023 | Eight year school programme |
| Devetogodišnje obrazovanje | ... | 48.681 | 23.758 | - | 2.154 | 1.820 | Nine year school programme |
| Škole za djecu sa posebnim potrebama | 36 | 742 | 288 | 113 | 232 | 180 | Special primary schools |
| Redovne/Redovite srednje škole | 190 | 104.743 | 52.087 | 27.204 | 7.744 | 4.144 | Regular secondary schools |
| Škole za učenike sa posebnim potrebama | 11 | 330 | 131 | 78 | 80 | 42 | Special secondary schools |
| Vjerske škole | 7 | 1.720 | 786 | 323 | 182 | 48 | Religious schools |
| Osnovne muzičke/glazbene škole | 31 | 5.328 | 3.171 | 502 | 382 | 263 | Primary music schools |
| Osnovne baletske škole | ... | 71 | 68 | 25 | 8 | 7 | Primary ballet schools |
| UNSKO - SANSKI KANTON | | | | | | | UNSKO - SANSKI CANTON |
| Osmogodišnje obrazovanje | 161 | 21.775 | 10.482 | 3.158 | 1.277 | 831 | Eight year school programme |
| Devetogodišnje obrazovanje | ... | 9.563 | 4.695 | - | 402 | 358 | Nine year school programme |
| Škole za djecu sa posebnim potrebama | 2 | 19 | 8 | 2 | 4 | 3 | Special primary schools |
| Redovne/Redovite srednje škole | 22 | 12.106 | 6.051 | 3.119 | 822 | 388 | Regular secondary schools |
| Vjerske škole | 1 | 214 | 111 | 39 | 27 | 6 | Religious schools |
| Osnovne muzičke/glazbene škole | 1 | 552 | 307 | 35 | 24 | 20 | Primary music schools |
| Bihac | | | | | | | Bihac |
| Osmogodišnje obrazovanje | 30 | 4.925 | 2.389 | 676 | 286 | 215 | Eight year school programme |
| Devetogodišnje obrazovanje | ... | 2.140 | 1.062 | - | 83 | 81 | Nine year school programme |
| Škole za djecu sa posebnim potrebama | 1 | 11 | 5 | - | 2 | 1 | Special primary schools |
| Redovne/Redovite srednje škole | 8 | 3.703 | 1.914 | 932 | 282 | 154 | Regular secondary schools |
| Osnovne muzičke škole | 1 | 552 | 307 | 35 | 24 | 20 | Primary music schools |
| Bosanska Krupa | | | | | | | Bosanska Krupa |
| Osmogodišnje obrazovanje | 13 | 2.335 | 1.105 | 307 | 134 | 83 | Eight year school programme |
| Devetogodišnje obrazovanje | ... | 1.021 | 497 | - | 39 | 36 | Nine year school programme |
| Škole za djecu sa posebnim potrebama | - | - | - | - | - | - | Special primary schools |
| Redovne/Redovite srednje škole | 2 | 1.097 | 536 | 268 | 70 | 40 | Regular secondary schools |
| Bosanski Petrovac | | | | | | | Bosanski Petrovac |
| Osmogodišnje obrazovanje | 7 | 483 | 235 | 56 | 39 | 23 | Eight year school programme |
| Devetogodišnje obrazovanje | ... | 268 | 120 | - | 8 | 7 | Nine year school programme |
| Redovne/Redovite srednje škole | 1 | 274 | 149 | 73 | 28 | 15 | Regular secondary schools |
| Bužim | | | | | | | Bužim |
| Osmogodišnje obrazovanje | 12 | 1.893 | 870 | 267 | 107 | 65 | Eight year school programme |
| Devetogodišnje obrazovanje | ... | 797 | 378 | - | 40 | 37 | Nine year school programme |
| Redovne srednje škole | 1 | 682 | 336 | 167 | 47 | 23 | Regular secondary schools |
| Cazin | | | | | | | Cazin |
| Osmogodišnje obrazovanje | 35 | 4.976 | 2.447 | 791 | 260 | 174 | Eight year school programme |
| Devetogodišnje obrazovanje | ... | 2.103 | 1.031 | - | 88 | 76 | Nine year school programme |
| Škole za djecu sa posebnim potrebama | 1 | 8 | 3 | 2 | 2 | 2 | Special primary schools |
| Redovne/Redovite srednje škole | 3 | 2.409 | 1.151 | 592 | 119 | 49 | Regular secondary schools |
| Vjerske škole | 1 | 214 | 111 | 39 | 27 | 6 | Religious schools |
| Ključ | | | | | | | Ključ |
| Osmogodišnje obrazovanje | 12 | 995 | 478 | 117 | 67 | 39 | Eight year school programme |
| Devetogodišnje obrazovanje | ... | 504 | 248 | - | 21 | 18 | Nine year school programme |
| Redovne/Redovite srednje škole | 1 | 537 | 287 | 137 | 42 | 13 | Regular secondary schools |

KANTONI
CANTONS

36-1 REDOVNO/REDOVITO OSNOVNO I SREDNJE OBRAZOVANJE , kraj školske 2006/07 godine (nastavak)
REGULAR PRIMARY AND SECONDARY EDUCATION, end of 2006/07 school year (continued)

| | Škole Schools | Učenici Pupils | | | Nastavno osoblje Teachers staff | | |
|--|------------------|-------------------|------------------|------------------------------------|------------------------------------|----------------|--|
| | | svega All | učenice Girls | završili školu Completed school | svega All | žene Female | |
| Sanski Most | | | | | | | |
| Osmogodišnje obrazovanje | 20 | 2.329 | 1.108 | 318 | 161 | 105 | <i>Sanski Most</i> Eight year school programme |
| Devetogodišnje obrazovanje | ... | 1.087 | 526 | - | 46 | 39 | Nine year school programme |
| Redovne/Redovite srednje škole | 3 | 1.405 | 697 | 406 | 113 | 47 | Regular secondary schools |
| Velika Kladuša | | | | | | | |
| Osmogodišnje obrazovanje | 32 | 3.839 | 1.850 | 626 | 223 | 127 | <i>Velika Kladuša</i> Eight year school programme |
| Devetogodišnje obrazovanje | ... | 1.643 | 833 | - | 77 | 64 | Nine year school programme |
| Redovne/Redovite srednje škole | 3 | 1.999 | 981 | 544 | 121 | 47 | Regular secondary schools |
| KANTON POSAVSKI | | | | | | | |
| Osmogodišnje obrazovanje | 21 | 3.577 | 1.738 | 448 | 220 | 140 | <i>CANTON POSAVSKI</i> Eight year school programme |
| Devetogodišnje obrazovanje | ... | 444 | 213 | - | 28 | 24 | Nine year school programme |
| Škole za djecu sa posebnim potrebama | 1 | 17 | 7 | - | 2 | 2 | Special primary schools |
| Redovne/Redovite srednje škole | 2 | 1.667 | 836 | 445 | 121 | 60 | Regular secondary schools |
| Domaljevac - Šamac | | | | | | | |
| Osmogodišnje obrazovanje | 1 | 391 | 196 | 38 | 28 | 18 | <i>Domaljevac - Šamac</i> Eight year school programme |
| Devetogodišnje obrazovanje | ... | 37 | 17 | - | 2 | 2 | Nine year school programme |
| Odžak | | | | | | | |
| Osmogodišnje obrazovanje | 11 | 1.302 | 626 | 156 | 67 | 41 | <i>Odžak</i> Eight year school programme |
| Devetogodišnje obrazovanje | ... | 89 | 47 | - | 9 | 7 | Nine year school programme |
| Redovne/Redovite srednje škole | 1 | 632 | 329 | 185 | 62 | 31 | Regular secondary schools |
| Orašje | | | | | | | |
| Osmogodišnje obrazovanje | 9 | 1.884 | 916 | 254 | 125 | 81 | <i>Orašje</i> Eight year school programme |
| Devetogodišnje obrazovanje | ... | 318 | 149 | - | 17 | 15 | Nine year school programme |
| Škole za djecu sa posebnim potrebama | 1 | 17 | 7 | - | 2 | 2 | Special primary schools |
| Redovne/Redovite srednje škole | 1 | 1.035 | 507 | 260 | 59 | 29 | Regular secondary schools |
| TUZLANSKI KANTON | | | | | | | |
| Osmogodišnje obrazovanje | 212 | 40.636 | 19.650 | 6.238 | 2.588 | 1.519 | <i>TUZLANSKI KANTON</i> Eight year school programme |
| Devetogodišnje obrazovanje | ... | 11.718 | 5.721 | - | 527 | 440 | Nine year school programme |
| Škole za djecu sa posebnim potrebama | 6 | 140 | 58 | 23 | 42 | 28 | Special primary schools |
| Redovne/Redovite srednje škole | 32 | 24.164 | 11.861 | 6.470 | 1.598 | 808 | Regular secondary schools |
| Škole za učenike sa posebnim potrebama | 2 | 53 | 19 | 11 | 11 | 8 | Special secondary schools |
| Vjerske škole | 1 | 441 | 208 | 84 | 43 | 12 | Religious schools |
| Osnovne muzičke/glazbene škole | 3 | 483 | 267 | 49 | 36 | 21 | Primary music schools |
| Banovići | | | | | | | |
| Osmogodišnje obrazovanje | 11 | 2.305 | 1.133 | 333 | 147 | 100 | <i>Banovići</i> Eight year school programme |
| Devetogodišnje obrazovanje | ... | 360 | 175 | - | 15 | 13 | Nine year school programme |
| Škole za djecu sa posebnim potrebama | 1 | 7 | 2 | - | 1 | - | Special primary schools |
| Redovne/Redovite srednje škole | 1 | 1.164 | 523 | 291 | 77 | 22 | Regular secondary schools |
| Čelić | | | | | | | |
| Osmogodišnje obrazovanje | 8 | 863 | 413 | 129 | 59 | 19 | <i>Čelić</i> Eight year school programme |
| Devetogodišnje obrazovanje | ... | 385 | 172 | - | 17 | 13 | Nine year school programme |
| Redovne/Redovite srednje škole | 1 | 344 | 175 | 94 | 32 | 12 | Regular secondary schools |
| Doboj - Istok | | | | | | | |
| Osmogodišnje obrazovanje | 4 | 839 | 417 | 126 | 49 | 28 | <i>Doboj - Istok</i> Eight year school programme |
| Devetogodišnje obrazovanje | ... | 312 | 158 | - | 16 | 13 | Nine year school programme |
| Redovne/Redovite srednje škole | 1 | 504 | 279 | 152 | 33 | 15 | Regular secondary schools |

36-1 REDOVNO/REDOVITO OSNOVNO I SREDNJE OBRAZOVANJE , kraj školske 2006/07 godine (nastavak)
REGULAR PRIMARY AND SECONDARY EDUCATION, end of 2006/07 school year (continued)

| | Škole Schools | Učenici Pupils | | | Nastavno osoblje Teachers staff | | | |
|--|------------------|-------------------|------------------|------------------------------------|------------------------------------|----------------|------------------------------------|--|
| | | svega All | učenice Girls | završili školu Completed school | svega All | žene Female | | |
| Gračanica | | | | | | | Gračanica | |
| Osmogodišnje obrazovanje | 19 | 4.078 | 2.013 | 675 | 262 | 115 | <i>Eight year school programme</i> | |
| Devetogodišnje obrazovanje | ... | 1.498 | 750 | - | 67 | 53 | <i>Nine year school programme</i> | |
| Škole za djecu sa posebnim potrebama | 1 | 15 | 9 | 3 | 3 | 2 | <i>Special primary schools</i> | |
| Redovne/Redovite srednje škole | 2 | 2.472 | 1.274 | 642 | 167 | 88 | <i>Regular secondary schools</i> | |
| Osnovne muzičke/glazbene škole | 1 | 122 | 73 | 5 | 9 | 3 | <i>Primary music schools</i> | |
| Gradačac | | | | | | | Gradačac | |
| Osmogodišnje obrazovanje | 23 | 3.660 | 1.796 | 550 | 206 | 103 | <i>Eight year school programme</i> | |
| Devetogodišnje obrazovanje | ... | 1.229 | 596 | - | 53 | 43 | <i>Nine year school programme</i> | |
| Redovne/Redovite srednje škole | 2 | 1.734 | 888 | 514 | 124 | 68 | <i>Regular secondary schools</i> | |
| Kalesija | | | | | | | Kalesija | |
| Osmogodišnje obrazovanje | 19 | 3.473 | 1.708 | 512 | 205 | 110 | <i>Eight year school programme</i> | |
| Devetogodišnje obrazovanje | ... | 950 | 486 | - | 45 | 37 | <i>Nine year school programme</i> | |
| Redovne/Redovite srednje škole | 1 | 1.188 | 494 | 339 | 73 | 13 | <i>Regular secondary schools</i> | |
| Kladanj | | | | | | | Kladanj | |
| Osmogodišnje obrazovanje | 9 | 1.316 | 643 | 171 | 94 | 51 | <i>Eight year school programme</i> | |
| Devetogodišnje obrazovanje | ... | 367 | 183 | - | 13 | 11 | <i>Nine year school programme</i> | |
| Redovne/Redovite srednje škole | 1 | 445 | 247 | 108 | 34 | 15 | <i>Regular secondary schools</i> | |
| Lukavac | | | | | | | Lukavac | |
| Osmogodišnje obrazovanje | 27 | 3.850 | 1.871 | 561 | 270 | 159 | <i>Eight year school programme</i> | |
| Devetogodišnje obrazovanje | ... | 904 | 419 | - | 40 | 36 | <i>Nine year school programme</i> | |
| Redovne/Redovite srednje škole | 3 | 2.033 | 885 | 558 | 125 | 67 | <i>Regular secondary schools</i> | |
| Sapna | | | | | | | Sapna | |
| Osmogodišnje obrazovanje | 7 | 1.350 | 610 | 193 | 74 | 31 | <i>Eight year school programme</i> | |
| Devetogodišnje obrazovanje | ... | 233 | 113 | - | 14 | 9 | <i>Nine year school programme</i> | |
| Redovne/Redovite srednje škole | 1 | 465 | 219 | 116 | 32 | 8 | <i>Regular secondary schools</i> | |
| Srebrenik | | | | | | | Srebrenik | |
| Osmogodišnje obrazovanje | 25 | 3.957 | 1.952 | 586 | 247 | 144 | <i>Eight year school programme</i> | |
| Devetogodišnje obrazovanje | ... | 884 | 427 | - | 41 | 31 | <i>Nine year school programme</i> | |
| Škole za djecu sa posebnim potrebama | 1 | 4 | 4 | - | 1 | - | <i>Special primary schools</i> | |
| Redovne/Redovite srednje škole | 1 | 1.789 | 834 | 449 | 104 | 38 | <i>Regular secondary schools</i> | |
| Teočak | | | | | | | Teočak | |
| Osmogodišnje obrazovanje | 4 | 721 | 338 | 130 | 42 | 25 | <i>Eight year school programme</i> | |
| Devetogodišnje obrazovanje | ... | 184 | 98 | - | 8 | 7 | <i>Nine year school programme</i> | |
| Redovne/Redovite srednje škole | 1 | 375 | 166 | 112 | 29 | 4 | <i>Regular secondary schools</i> | |
| Tuzla | | | | | | | Tuzla | |
| Osmogodišnje obrazovanje | 35 | 8.517 | 3.982 | 1.354 | 609 | 435 | <i>Eight year school programme</i> | |
| Devetogodišnje obrazovanje | ... | 2.740 | 1.317 | - | 123 | 113 | <i>Nine year school programme</i> | |
| Škole za djecu sa posebnim potrebama | 3 | 114 | 43 | 20 | 37 | 26 | <i>Special primary schools</i> | |
| Redovne/Redovite srednje škole | 15 | 9.946 | 5.194 | 2.676 | 662 | 416 | <i>Regular secondary schools</i> | |
| Škole za učenike sa posebnim potrebama | 2 | 53 | 19 | 11 | 11 | 8 | <i>Special secondary schools</i> | |
| Vjerske škole | 1 | 441 | 208 | 84 | 43 | 12 | <i>Religious schools</i> | |
| Osnovne muzičke/glazbene škole | 1 | 279 | 158 | 36 | 19 | 15 | <i>Primary music schools</i> | |

KANTONI
CANTONS

36-1 REDOVNO/REDOVITO OSNOVNO I SREDNJE OBRAZOVANJE , kraj školske 2006/07 godine (nastavak)
REGULAR PRIMARY AND SECONDARY EDUCATION, end of 2006/07 school year (continued)

| | Škole Schools | Učenici Pupils | | | Nastavno osoblje Teachers staff | | |
|--|------------------|-------------------|------------------|------------------------------------|------------------------------------|----------------|----------------------------------|
| | | svega All | učenice Girls | završili školu Completed school | svega All | žene Female | |
| Živinice | | | | | | | Živinice |
| Osmogodišnje obrazovanje | 21 | 5.707 | 2.774 | 918 | 324 | 199 | Eight year school programme |
| Devetogodišnje obrazovanje | ... | 1.672 | 827 | - | 75 | 61 | Nine year school programme |
| Redovne/Redovite srednje škole | 2 | 1.705 | 683 | 419 | 106 | 42 | Regular secondary schools |
| Osnovne muzičke/glazbene škole | 1 | 82 | 36 | 8 | 8 | 3 | Primary music schools |
| ZENIČKO - DOBOJSKI KANTON | | | | | | | ZENIČKO - DOBOJSKI CANTON |
| Osmogodišnje obrazovanje | 194 | 31.390 | 15.309 | 4.708 | 1.949 | 1.219 | Eight year school programme |
| Devetogodišnje obrazovanje | ... | 12.337 | 5.951 | - | 506 | 400 | Nine year school programme |
| Škole za djecu sa posebnim potrebama | 6 | 92 | 36 | 21 | 24 | 18 | Special primary schools |
| Redovne/Redovite srednje škole | 31 | 17.841 | 8.806 | 4.805 | 1.323 | 682 | Regular secondary schools |
| Škole za učenike sa posebnim potrebama | 2 | 92 | 33 | 32 | 20 | 9 | Special secondary schools |
| Vjerske škole | 2 | 309 | 118 | 63 | 41 | 11 | Religious schools |
| Osnovne muzičke/glazbene škole | 7 | 1.151 | 661 | 105 | 94 | 61 | Primary music schools |
| Breza | | | | | | | Breza |
| Osmogodišnje obrazovanje | 6 | 1.055 | 507 | 159 | 71 | 52 | Eight year school programme |
| Devetogodišnje obrazovanje | ... | 386 | 189 | - | 15 | 11 | Nine year school programme |
| Redovne/Redovite srednje škole | 2 | 744 | 384 | 157 | 61 | 31 | Regular secondary schools |
| Osnovne muzičke/glazbene škole | 1 | 32 | 22 | 1 | 3 | - | Primary music schools |
| Doboj - Jug | | | | | | | Doboj - Jug |
| Osmogodišnje obrazovanje | 2 | 327 | 158 | 62 | 26 | 14 | Eight year school programme |
| Devetogodišnje obrazovanje | ... | 146 | 68 | - | 7 | 7 | Nine year school programme |
| Kakanj | | | | | | | Kakanj |
| Osmogodišnje obrazovanje | 28 | 3.290 | 1.627 | 504 | 235 | 130 | Eight year school programme |
| Devetogodišnje obrazovanje | ... | 1.353 | 676 | - | 48 | 33 | Nine year school programme |
| Škole za djecu sa posebnim potrebama | 1 | 10 | 3 | 1 | 2 | 2 | Special primary schools |
| Redovne/Redovite srednje škole | 3 | 1.921 | 902 | 553 | 131 | 70 | Regular secondary schools |
| Maglaj | | | | | | | Maglaj |
| Osmogodišnje obrazovanje | 15 | 1.725 | 840 | 244 | 102 | 68 | Eight year school programme |
| Devetogodišnje obrazovanje | ... | 744 | 381 | - | 27 | 21 | Nine year school programme |
| Škole za djecu sa posebnim potrebama | 1 | 10 | 4 | 2 | 2 | 2 | Special primary schools |
| Redovne/Redovite srednje škole | 2 | 998 | 515 | 273 | 85 | 41 | Regular secondary schools |
| Škole za učenike sa posebnim potrebama | 1 | 4 | 2 | - | - | - | Special secondary schools |
| Osnovne muzičke/glazbene škole | 1 | 130 | 68 | 2 | 11 | 8 | Primary music school |
| Olovo | | | | | | | Olovo |
| Osmogodišnje obrazovanje | 11 | 1.048 | 536 | 193 | 73 | 28 | Eight year school programme |
| Devetogodišnje obrazovanje | ... | 377 | 182 | - | 19 | 6 | Nine year school programme |
| Redovne/Redovite srednje škole | 1 | 477 | 219 | 139 | 33 | 15 | Regular secondary schools |
| Tešanj | | | | | | | Tešanj |
| Osmogodišnje obrazovanje | 20 | 4.397 | 2.119 | 648 | 244 | 147 | Eight year school programme |
| Devetogodišnje obrazovanje | ... | 1.750 | 830 | - | 79 | 68 | Nine year school programme |
| Redovne/Redovite srednje škole | 3 | 2.350 | 1.194 | 734 | 174 | 84 | Regular secondary schools |
| Osnovne muzičke/glazbene škole | 1 | 72 | 43 | 7 | 7 | 5 | Primary music school |
| Usora | | | | | | | Usora |
| Osmogodišnje obrazovanje | 4 | 358 | 172 | 49 | 21 | 11 | Eight year school programme |
| Devetogodišnje obrazovanje | ... | 122 | 62 | - | 7 | 5 | Nine year school programme |
| Redovne/Redovite srednje škole | 1 | 204 | 107 | 44 | 27 | 14 | Regular secondary schools |

36-1 REDOVNO/REDOVITO OSNOVNO I SREDNJE OBRAZOVANJE , kraj školske 2006/07 godine (nastavak)
REGULAR PRIMARY AND SECONDARY EDUCATION, end of 2006/07 school year (continued)

| | Škole Schools | Učenci Pupils | | | Nastavno osoblje Teachers staff | | |
|--|------------------|------------------|------------------|------------------------------------|------------------------------------|----------------|------------------------------|
| | | svega All | učenice Girls | završili školu Completed school | svega All | žene Female | |
| Vareš | | | | | | | Vareš |
| Osmogodišnje obrazovanje | 12 | 653 | 320 | 87 | 65 | 47 | Eight year school programme |
| Devetogodišnje obrazovanje | ... | 247 | 111 | - | 9 | 8 | Nine year school programme |
| Redovne/Redovite srednje škole | 1 | 331 | 159 | 79 | 37 | 15 | Regular secondary schools |
| Visoko | | | | | | | Visoko |
| Osmogodišnje obrazovanje | 15 | 3.138 | 1.524 | 524 | 191 | 132 | Eight year school programme |
| Devetogodišnje obrazovanje | ... | 1.372 | 629 | - | 54 | 47 | Nine year school programme |
| Škole za djecu sa posebnim potrebama | 2 | 12 | 6 | 3 | 3 | 3 | Special primary schools |
| Redovne/Redovite srednje škole | 2 | 1.744 | 904 | 440 | 96 | 62 | Regular secondary schools |
| Vjerske škole | 2 | 309 | 118 | 63 | 41 | 11 | Religious schools |
| Osnovne muzičke/glazbene škole | 1 | 136 | 84 | 10 | 14 | 8 | Primary music schools |
| Zavidovići | | | | | | | Zavidovići |
| Osmogodišnje obrazovanje | 19 | 3.264 | 1.552 | 495 | 188 | 111 | Eight year school programme |
| Devetogodišnje obrazovanje | ... | 1.392 | 674 | - | 60 | 43 | Nine year school programme |
| Škole za djecu sa posebnim potrebama | 1 | 8 | 4 | 3 | 2 | 2 | Special primary school |
| Redovne/Redovite srednje škole | 3 | 1.807 | 840 | 524 | 113 | 50 | Regular secondary schools |
| Osnovne muzičke/glazbene škole | 1 | 16 | 7 | 1 | 2 | - | Primary music school |
| Zenica | | | | | | | Zenica |
| Osmogodišnje obrazovanje | 43 | 9.063 | 4.394 | 1.400 | 530 | 340 | Eight year school programme |
| Devetogodišnje obrazovanje | ... | 3.811 | 1.811 | - | 150 | 128 | Nine year school programme |
| Škole za djecu sa posebnim potrebama | 1 | 52 | 19 | 12 | 15 | 9 | Special primary schools |
| Redovne/Redovite srednje škole | 10 | 5.905 | 2.907 | 1.492 | 440 | 239 | Regular secondary schools |
| Škole za učenike sa posebnim potrebama | 1 | 88 | 31 | 32 | 20 | 9 | Special secondary schools |
| Osnovne muzičke/glazbene škole | 1 | 501 | 272 | 73 | 33 | 23 | Primary music schools |
| Žepče | | | | | | | Žepče |
| Osmogodišnje obrazovanje | 19 | 3.072 | 1.560 | 343 | 203 | 139 | Eight year school programme |
| Devetogodišnje obrazovanje | ... | 637 | 338 | - | 31 | 23 | Nine year school programme |
| Redovne/Redovite srednje škole | 3 | 1.360 | 675 | 370 | 126 | 61 | Regular secondary schools |
| Osnovne muzičke/glazbene škole | 1 | 264 | 165 | 11 | 24 | 17 | Primary music schools |
| BOSANSKO - PODRINJSKI | | | | | | | BOSANSKO - PODRINJSKI |
| Osmogodišnje obrazovanje | 14 | 2.159 | 1.046 | 312 | 128 | 67 | Eight year school programme |
| Devetogodišnje obrazovanje | ... | 781 | 389 | - | 42 | 34 | Nine year school programme |
| Škole za djecu sa posebnim potrebama | 1 | 2 | 2 | - | 1 | 1 | Special primary schools |
| Redovne/Redovite srednje škole | 3 | 1.184 | 573 | 318 | 93 | 45 | Regular secondary schools |
| Osnovne muzičke/glazbene škole | 1 | 157 | 94 | 20 | 4 | 2 | Primary music schools |
| Foča | | | | | | | Foča |
| Osmogodišnje obrazovanje | 2 | 135 | 73 | 24 | 12 | 6 | Eight year school programme |
| Devetogodišnje obrazovanje | ... | 56 | 26 | - | 4 | 3 | Nine year school programme |
| Goražde | | | | | | | Goražde |
| Osmogodišnje obrazovanje | 11 | 1.929 | 921 | 275 | 108 | 56 | Eight year school programme |
| Devetogodišnje obrazovanje | ... | 690 | 345 | - | 35 | 28 | Nine year school programme |
| Škole za djecu sa posebnim potrebama | 1 | 2 | 2 | - | 1 | 1 | Special primary schools |
| Redovne/Redovite srednje škole | 3 | 1.184 | 573 | 318 | 93 | 45 | Regular secondary schools |
| Osnovne muzičke/glazbene škole | 1 | 157 | 94 | 20 | 4 | 2 | Primary music schools |

KANTONI
CANTONS

36-1 REDOVNO/REDOVITO OSNOVNO I SREDNJE OBRAZOVANJE , kraj školske 2006/07 godine (nastavak)
REGULAR PRIMARY AND SECONDARY EDUCATION, end of 2006/07 school year (continued)

| | Škole <i>Schools</i> | Učenici <i>Pupils</i> | | | Nastavno osoblje <i>Teachers staff</i> | | |
|--------------------------------------|-------------------------|--------------------------|-------------------------|---|---|-----------------------|---------------------------------------|
| | | svega <i>All</i> | učenice <i>Girls</i> | završili školu <i>Completed school</i> | svega <i>All</i> | žene <i>Female</i> | |
| Pale | | | | | | | <i>Pale</i> |
| Osmogodišnje obrazovanje | 1 | 95 | 52 | 13 | 8 | 5 | <i>Eight year school programme</i> |
| Devetogodišnje obrazovanje | ... | 35 | 18 | - | 3 | 3 | <i>Nine year school programme</i> |
| SREDNJOBOSANSKI | | | | | | | <i>SREDNJOBOSANSKI</i> |
| Osmogodišnje obrazovanje | 143 | 28.452 | 13.942 | 3.135 | 1.652 | 1.088 | <i>Eight year school programme</i> |
| Devetogodišnje obrazovanje | ... | 285 | 142 | - | 10 | 10 | <i>Nine year school programme</i> |
| Škole za djecu sa posebnim potrebama | 6 | 32 | 12 | 1 | 8 | 6 | <i>Special primary schools</i> |
| Redovne/Redovite srednje škole | 25 | 11.898 | 5.954 | 2.973 | 792 | 396 | <i>Regular secondary schools</i> |
| Vjerske škole | 1 | 216 | 86 | 34 | 26 | 7 | <i>Religious schools</i> |
| Osnovne muzičke/glazbene škole | 4 | 900 | 488 | 70 | 46 | 31 | <i>Primary music schools</i> |
| Bugojno | | | | | | | <i>Bugojno</i> |
| Osmogodišnje obrazovanje | 15 | 3.629 | 1.733 | 394 | 221 | 148 | <i>Eight year school programme</i> |
| Redovne/Redovite srednje škole | 4 | 1.896 | 854 | 450 | 115 | 48 | <i>Regular secondary schools</i> |
| Osnovne muzičke/glazbene škole | 1 | 148 | 71 | 18 | 6 | 3 | <i>Primary music schools</i> |
| Busovača | | | | | | | <i>Busovača</i> |
| Osmogodišnje obrazovanje | 11 | 1.890 | 949 | 207 | 98 | 75 | <i>Eight year school programme</i> |
| Škole za djecu sa posebnim potrebama | 1 | 5 | 3 | - | 1 | 1 | <i>Special primary schools</i> |
| Redovne/Redovite srednje škole | 2 | 831 | 385 | 197 | 57 | 27 | <i>Regular secondary schools</i> |
| Donji Vakuf | | | | | | | <i>Donji Vakuf</i> |
| Osmogodišnje obrazovanje | 7 | 1.825 | 929 | 191 | 109 | 69 | <i>Eight year school programme</i> |
| Škole za djecu sa posebnim potrebama | 1 | 5 | - | - | 1 | 1 | <i>Special primary schools</i> |
| Redovne/Redovite srednje škole | 1 | 464 | 273 | 108 | 26 | 14 | <i>Regular secondary schools</i> |
| Fojnica | | | | | | | <i>Fojnica</i> |
| Osmogodišnje obrazovanje | 9 | 1.394 | 690 | 151 | 71 | 50 | <i>Eight year school programme</i> |
| Škole za djecu sa posebnim potrebama | - | - | - | - | - | - | <i>Special primary schools</i> |
| Redovne/Redovite srednje škole | 1 | 588 | 316 | 147 | 45 | 20 | <i>Regular secondary schools</i> |
| Gornji Vakuf - Uskoplje | | | | | | | <i>Gornji Vakuf - Uskoplje</i> |
| Osmogodišnje obrazovanje | 14 | 2.348 | 1.139 | 255 | 133 | 79 | <i>Eight year school programme</i> |
| Škole za djecu sa posebnim potrebama | 1 | 4 | 2 | 1 | 1 | - | <i>Special primary schools</i> |
| Redovne/Redovite srednje škole | 2 | 693 | 401 | 190 | 51 | 27 | <i>Regular secondary schools</i> |
| Jajce | | | | | | | <i>Jajce</i> |
| Osmogodišnje obrazovanje | 26 | 2.485 | 1.224 | 292 | 153 | 96 | <i>Eight year school programme</i> |
| Škole za djecu sa posebnim potrebama | 1 | 5 | 2 | - | 2 | 1 | <i>Special primary school</i> |
| Redovne/Redovite srednje škole | 2 | 1.021 | 473 | 253 | 65 | 38 | <i>Regular secondary schools</i> |
| Kiseljak | | | | | | | <i>Kiseljak</i> |
| Osmogodišnje obrazovanje | 12 | 2.402 | 1.182 | 258 | 178 | 119 | <i>Eight year school programme</i> |
| Redovne/Redovite srednje škole | 2 | 962 | 626 | 244 | 66 | 37 | <i>Regular secondary schools</i> |
| Kreševo | | | | | | | <i>Kreševo</i> |
| Osmogodišnje obrazovanje | 1 | 548 | 276 | 61 | 28 | 16 | <i>Eight year school programme</i> |
| Redovne/Redovite srednje škole | 1 | 352 | 97 | 107 | 26 | 12 | <i>Regular secondary schools</i> |

36-1 REDOVNO/REDOVITO OSNOVNO I SREDNJE OBRAZOVANJE , kraj školske 2006/07 godine (nastavak)
REGULAR PRIMARY AND SECONDARY EDUCATION, end of 2006/07 school year (continued)

| | Škole Schools | Učenici Pupils | | | Nastavno osoblje Teachers staff | | |
|--|------------------|-------------------|------------------|------------------------------------|------------------------------------|----------------|---------------------------------|
| | | svega All | učenice Girls | završili školu Completed school | svega All | žene Female | |
| Novi Travnik | | | | | | | Novi Travnik |
| Osmogodišnje obrazovanje | 9 | 2.934 | 1.390 | 313 | 164 | 110 | Eight year school programme |
| Škole za djecu sa posebnim potrebama | 1 | 9 | 3 | - | 2 | 2 | Special primary schools |
| Redovne/Redovite srednje škole | 3 | 1.240 | 499 | 351 | 93 | 42 | Regular secondary schools |
| Osnovne muzičke/glazbene škole | 2 | 586 | 309 | 37 | 30 | 22 | Primary music schools |
| Travnik | | | | | | | Travnik |
| Osmogodišnje obrazovanje | 27 | 5.808 | 2.851 | 656 | 330 | 216 | Eight year school programme |
| Devetogodišnje obrazovanje | ... | 285 | 142 | - | 10 | 10 | Nine year school programme |
| Škole za djecu sa posebnim potrebama | 1 | 4 | 2 | - | 1 | 1 | Special primary schools |
| Redovne/Redovite srednje škole | 5 | 3.019 | 1.610 | 749 | 194 | 99 | Regular secondary schools |
| Vjerske škole | 1 | 216 | 86 | 34 | 26 | 7 | Religious schools |
| Osnovne muzičke/glazbene škole | 1 | 166 | 108 | 15 | 10 | 6 | Primary music schools |
| Vitez | | | | | | | Vitez |
| Osmogodišnje obrazovanje | 12 | 3.189 | 1.579 | 357 | 167 | 110 | Eight year school programme |
| Redovne/Redovite srednje škole | 2 | 832 | 420 | 177 | 54 | 32 | Regular secondary schools |
| HERCEGOVAČKO-NERETVANSKI | | | | | | | HERCEGOVAČKO-NERETVANSKI |
| Osmogodišnje obrazovanje | 127 | 21.190 | 10.373 | 2.324 | 1.430 | 1.027 | Eight year school programme |
| Devetogodišnje obrazovanje | ... | 1.802 | 877 | - | 101 | 90 | Nine year school programme |
| Škole za djecu sa posebnim potrebama | 2 | 118 | 45 | 16 | 24 | 19 | Special primary schools |
| Redovne/Redovite srednje škole | 26 | 9.955 | 5.027 | 2.557 | 916 | 522 | Regular secondary schools |
| Škole za učenike sa posebnim potrebama | 2 | 35 | 12 | 3 | - | - | Special secondary schools |
| Vjerske škole | 1 | 140 | 60 | 32 | 20 | 6 | Religious schools |
| Osnovne muzičke/glazbene škole | 5 | 532 | 384 | 42 | 41 | 30 | Primary music schools |
| Čapljina | | | | | | | Čapljina |
| Osmogodišnje obrazovanje | 17 | 2.530 | 1.260 | 267 | 179 | 126 | Eight year school programme |
| Devetogodišnje obrazovanje | ... | 67 | 34 | - | 4 | 4 | Nine year school programme |
| Redovne/Redovite srednje škole | 1 | 790 | 397 | 193 | 57 | 34 | Regular secondary schools |
| Čitluk | | | | | | | Čitluk |
| Osmogodišnje obrazovanje | 11 | 2.147 | 1.054 | 231 | 136 | 105 | Eight year school programme |
| Redovne/Redovite srednje škole | 1 | 928 | 464 | 232 | 52 | 30 | Regular secondary schools |
| Osnovne muzičke/glazbene škole | 2 | 155 | 114 | 13 | 14 | 10 | Primary music schools |
| Jablanica | | | | | | | Jablanica |
| Osmogodišnje obrazovanje | 7 | 908 | 458 | 134 | 58 | 37 | Eight year school programme |
| Devetogodišnje obrazovanje | ... | 203 | 107 | - | 13 | 11 | Nine year school programme |
| Škole za djecu sa posebnim potrebama | - | - | - | - | - | - | Special primary schools |
| Redovne/Redovite srednje škole | 1 | 472 | 241 | 137 | 35 | 18 | Regular secondary schools |
| Konjic | | | | | | | Konjic |
| Osmogodišnje obrazovanje | 27 | 2.487 | 1.210 | 280 | 186 | 109 | Eight year school programme |
| Devetogodišnje obrazovanje | ... | 439 | 208 | - | 22 | 18 | Nine year school programme |
| Redovne/Redovite srednje škole | 1 | 1.211 | 579 | 310 | 83 | 37 | Regular secondary schools |

KANTONI
CANTONS

36-1 REDOVNO/REDOVITO OSNOVNO I SREDNJE OBRAZOVANJE , kraj školske 2006/07 godine (nastavak)
REGULAR PRIMARY AND SECONDARY EDUCATION, end of 2006/07 school year (continued)

| | Škole <i>Schools</i> | Učenici <i>Pupils</i> | | | Nastavno osoblje <i>Teachers staff</i> | | |
|--|-------------------------|--------------------------|-------------------------|---|---|-----------------------|------------------------------------|
| | | svega <i>All</i> | učenice <i>Girls</i> | završili školu <i>Completed school</i> | svega <i>All</i> | žene <i>Female</i> | |
| Grad Mostar | | | | | | | City Mostar |
| Osmogodišnje obrazovanje | 35 | 9.816 | 4.741 | 1.054 | 626 | 484 | <i>Eight year school programme</i> |
| Devetogodišnje obrazovanje | ... | 990 | 480 | - | 54 | 51 | <i>Nine year school programme</i> |
| Škole za djecu sa posebnim potrebama | 2 | 118 | 45 | 16 | 24 | 19 | <i>Special primary schools</i> |
| Redovne/Redovite srednje škole | 19 | 5.925 | 3.007 | 1.521 | 618 | 364 | <i>Regular secondary schools</i> |
| Škole za učenike sa posebnim potrebama | 2 | 35 | 12 | 3 | - | - | <i>Special secondary schools</i> |
| Vjerske škole | 1 | 140 | 60 | 32 | 20 | 6 | <i>Religious schools</i> |
| Osnovne muzičke/glazbene škole | 2 | 360 | 259 | 25 | 24 | 18 | <i>Primary music schools</i> |
| Neum | | | | | | | Neum |
| Osmogodišnje obrazovanje | 3 | 491 | 261 | 50 | 33 | 26 | <i>Eight year school programme</i> |
| Redovne/Redovite srednje škole | 1 | 70 | 31 | 9 | 16 | 9 | <i>Regular secondary schools</i> |
| Prozor | | | | | | | Prozor |
| Osmogodišnje obrazovanje | 15 | 1.562 | 746 | 175 | 125 | 73 | <i>Eight year school programme</i> |
| Devetogodišnje obrazovanje | ... | 31 | 18 | - | 3 | 1 | <i>Nine year school programme</i> |
| Redovne srednje škole | 1 | 350 | 208 | 103 | 26 | 14 | <i>Regular secondary schools</i> |
| Stolac | | | | | | | Stolac |
| Osmogodišnje obrazovanje | 10 | 1.232 | 634 | 130 | 83 | 64 | <i>Eight year school programme</i> |
| Devetogodišnje obrazovanje | ... | 72 | 30 | - | 5 | 5 | <i>Nine year school programme</i> |
| Redovne/Redovite srednje škole | 1 | 209 | 100 | 52 | 29 | 16 | <i>Regular secondary schools</i> |
| Osnovne muzičke/glazbene škole | 1 | 17 | 11 | 4 | 3 | 2 | <i>Primary music schools</i> |
| Ravno | | | | | | | Ravno |
| Osmogodišnje obrazovanje | 2 | 17 | 9 | 3 | 4 | 3 | <i>Eight year school programme</i> |
| ZAPADNO - HERCEGOVAČKI | | | | | | | ZAPADNO - HERCEGOVAČKI |
| Osmogodišnje obrazovanje | 72 | 10.260 | 5.061 | 1.185 | 623 | 466 | <i>Eight year school programme</i> |
| Škole za djecu sa posebnim potrebama | 3 | 23 | 4 | 4 | 6 | 5 | <i>Special primary schools</i> |
| Redovne/Redovite srednje škole | 7 | 3.898 | 1.990 | 959 | 258 | 131 | <i>Regular secondary schools</i> |
| Škole za učenike sa posebnim potrebama | 1 | 2 | 1 | - | - | - | <i>Special secondary schools</i> |
| Osnovne muzičke/glazbene škole | 4 | 302 | 218 | 26 | 27 | 19 | <i>Primary music schools</i> |
| Grude | | | | | | | Grude |
| Osmogodišnje obrazovanje | 13 | 1.756 | 879 | 198 | 120 | 86 | <i>Eight year school programme</i> |
| Škole za djecu sa posebnim potrebama | 1 | 2 | - | - | 1 | 1 | <i>Special primary schools</i> |
| Redovne/Redovite srednje škole | 1 | 496 | 268 | 134 | 36 | 21 | <i>Regular secondary schools</i> |
| Osnovne muzičke/glazbene škole | 1 | 57 | 47 | 7 | 3 | 3 | <i>Primary music schools</i> |
| Ljubuški | | | | | | | Ljubuški |
| Osmogodišnje obrazovanje | 18 | 2.765 | 1.369 | 336 | 168 | 125 | <i>Eight year school programme</i> |
| Redovne/Redovite srednje škole | 2 | 1.076 | 546 | 277 | 80 | 41 | <i>Regular secondary schools</i> |
| Osnovne muzičke/glazbene škole | 1 | 61 | 37 | 5 | 7 | 5 | <i>Primary music schools</i> |
| Posušje | | | | | | | Posušje |
| Osmogodišnje obrazovanje | 14 | 2.269 | 1.094 | 268 | 134 | 98 | <i>Eight year school programme</i> |
| Škole za djecu sa posebnim potrebama | 1 | 9 | 1 | - | 2 | 2 | <i>Special primary schools</i> |
| Redovne/Redovite srednje škole | 1 | 874 | 475 | 216 | 48 | 24 | <i>Regular secondary schools</i> |
| Škole za učenike sa posebnim potrebama | 1 | 2 | 1 | - | - | - | <i>Special secondary schools</i> |
| Osnovne muzičke/glazbene škole | 1 | 65 | 49 | 8 | 7 | 1 | <i>Primary music schools</i> |

36-1 REDOVNO/REDOVITO OSNOVNO I SREDNJE OBRAZOVANJE , kraj školske 2006/07 godine (nastavak)
REGULAR PRIMARY AND SECONDARY EDUCATION, end of 2006/07 school year (continued)

| | Škole Schools | Učenici Pupils | | | Nastavno osoblje Teachers staff | | | |
|--|------------------|-------------------|------------------|------------------------------------|------------------------------------|----------------|-----------------------------|--|
| | | svega All | učenice Girls | završili školu Completed school | svega All | žene Female | | |
| Široki Brijeg | | | | | | | Široki Brijeg | |
| Osmogodišnje obrazovanje | 27 | 3.470 | 1.719 | 383 | 201 | 157 | Eight year school programme | |
| Škole za djecu sa posebnim potrebama | 1 | 12 | 3 | 4 | 3 | 2 | Special primary schools | |
| Redovne/Redovite srednje škole | 3 | 1.452 | 701 | 332 | 94 | 45 | Regular secondary schools | |
| Osnovne muzičke/glazbene škole | 1 | 119 | 85 | 6 | 10 | 10 | Primary music schools | |
| KANTON SARAJEVO | | | | | | | CANTON SARAJEVO | |
| Osmogodišnje obrazovanje | 84 | 29.179 | 14.146 | 4.395 | 1.986 | 1.401 | Eight year school programme | |
| Devetogodišnje obrazovanje | ... | 11.335 | 5.570 | - | 502 | 431 | Nine year school programme | |
| Škole za djecu sa posebnim potrebama | 6 | 278 | 107 | 42 | 116 | 93 | Special primary schools | |
| Redovne/Redovite srednje škole | 34 | 19.413 | 9.644 | 4.976 | 1.596 | 1.022 | Regular secondary schools | |
| Škole za učenike sa posebnim potrebama | 3 | 144 | 63 | 32 | 49 | 25 | Special secondary schools | |
| Vjerske škole | 1 | 400 | 203 | 71 | 25 | 6 | Religious schools | |
| Osnovne muzičke/glazbene škole | 4 | 1.082 | 647 | 124 | 97 | 74 | Primary music schools | |
| Osnovne baletске škole | ... | 71 | 68 | 25 | 8 | 7 | Primary ballet schools | |
| Centar | | | | | | | Centar | |
| Osmogodišnje obrazovanje | 11 | 4.082 | 1.987 | 569 | 291 | 229 | Eight year school programme | |
| Devetogodišnje obrazovanje | ... | 1.647 | 792 | - | 73 | 66 | Nine year school programme | |
| Škole za djecu sa posebnim potrebama | 1 | 37 | 18 | 5 | 21 | 15 | Special primary schools | |
| Redovne/Redovite srednje škole | 13 | 7.150 | 4.137 | 1.744 | 594 | 432 | Regular secondary schools | |
| Škole za učenike sa posebnim potrebama | 1 | 34 | 19 | 14 | 15 | 8 | Special secondary schools | |
| Hadžići | | | | | | | Hadžići | |
| Osmogodišnje obrazovanje | 7 | 2.342 | 1.073 | 362 | 161 | 94 | Eight year school programme | |
| Devetogodišnje obrazovanje | ... | 689 | 312 | - | 30 | 25 | Nine year school programme | |
| Škole za djecu sa posebnim potrebama | 1 | 9 | 1 | - | 14 | 13 | Special primary schools | |
| Redovne/Redovite srednje škole | 1 | 858 | 402 | 271 | 55 | 31 | Regular secondary schools | |
| Iliđža | | | | | | | Iliđža | |
| Osmogodišnje obrazovanje | 12 | 5.007 | 2.425 | 764 | 334 | 227 | Eight year school programme | |
| Devetogodišnje obrazovanje | ... | 1.915 | 951 | - | 81 | 65 | Nine year school programme | |
| Škole za djecu sa posebnim potrebama | 1 | 7 | 5 | 2 | 1 | 1 | Special primary schools | |
| Redovne/Redovite srednje škole | 3 | 1.484 | 801 | 349 | 137 | 65 | Regular secondary schools | |
| Osnovne muzičke/glazbene škole | 1 | 327 | 191 | 46 | 30 | 21 | Primary music schools | |
| Ilijaš | | | | | | | Ilijaš | |
| Osmogodišnje obrazovanje | 12 | 1.656 | 772 | 276 | 121 | 79 | Eight year school programme | |
| Devetogodišnje obrazovanje | ... | 648 | 336 | - | 34 | 25 | Nine year school programme | |
| Redovne/Redovite srednje škole | 2 | 768 | 378 | 232 | 71 | 35 | Regular secondary schools | |
| Osnovne muzičke/glazbene škole | 1 | 41 | 20 | - | 4 | 1 | Primary music schools | |
| Novi grad | | | | | | | Novi grad | |
| Osmogodišnje obrazovanje | 16 | 7.971 | 3.924 | 1.183 | 487 | 353 | Eight year school programme | |
| Devetogodišnje obrazovanje | ... | 3.161 | 1.554 | - | 126 | 115 | Nine year school programme | |
| Škole za djecu sa posebnim potrebama | 1 | 55 | 20 | 13 | 27 | 21 | Special primary schools | |
| Redovne/Redovite srednje škole | 3 | 1.945 | 717 | 503 | 141 | 91 | Regular secondary schools | |
| Škole za učenike sa posebnim potrebama | 1 | 32 | 17 | 7 | 17 | 7 | Special secondary schools | |

KANTONI
CANTONS

36-1 REDOVNO/REDOVITO OSNOVNO I SREDNJE OBRAZOVANJE , kraj školske 2006/07 godine (nastavak)
REGULAR PRIMARY AND SECONDARY EDUCATION, end of 2006/07 school year (continued)

| | Škole Schools | Učenici Pupils | | | Nastavno osoblje Teachers staff | | |
|--|------------------|-------------------|------------------|------------------------------------|------------------------------------|----------------|-----------------------------|
| | | svega All | učenice Girls | završili školu Completed school | svega All | žene Female | |
| Novo Sarajevo | | | | | | | Novo Sarajevo |
| Osmogodišnje obrazovanje | 10 | 3.835 | 1.834 | 555 | 282 | 210 | Eight year school programme |
| Devetogodišnje obrazovanje | ... | 1.642 | 802 | - | 82 | 75 | Nine year school programme |
| Škole za djecu sa posebnim potrebama | 1 | 86 | 29 | 10 | 32 | 28 | Special primary schools |
| Redovne/Redovite srednje škole | 6 | 3.708 | 1.241 | 917 | 279 | 171 | Regular secondary schools |
| Škole za učenike sa posebnim potrebama | 1 | 78 | 27 | 11 | 17 | 10 | Special secondary schools |
| Osnovne muzičke/glazbene škole | 1 | 406 | 247 | 34 | 35 | 28 | Primary music schools |
| Osnovne baletske škole | ... | 40 | 40 | 8 | 4 | 4 | Primary ballet schools |
| Stari grad | | | | | | | Stari grad |
| Osmogodišnje obrazovanje | 8 | 2.191 | 1.083 | 346 | 157 | 112 | Eight year school programme |
| Devetogodišnje obrazovanje | ... | 876 | 441 | - | 42 | 33 | Nine year school programme |
| Škole za djecu sa posebnim potrebama | 1 | 84 | 34 | 12 | 21 | 15 | Special primary schools |
| Redovne/Redovite srednje škole | 5 | 2.774 | 1.634 | 776 | 260 | 169 | Regular secondary schools |
| Vjerske škole | 1 | 400 | 203 | 71 | 25 | 6 | Religious schools |
| Osnovne muzičke/glazbene škole | 1 | 308 | 189 | 44 | 28 | 24 | Primary music schools |
| Osnovne baletske škole | ... | 31 | 28 | 17 | 4 | 3 | Primary ballet schools |
| Trnovo | | | | | | | Trnovo |
| Osmogodišnje obrazovanje | 2 | 92 | 43 | 12 | 15 | 8 | Eight year school programme |
| Devetogodišnje obrazovanje | ... | 19 | 5 | - | 2 | 1 | Nine year school programme |
| Vogošća | | | | | | | Vogošća |
| Osmogodišnje obrazovanje | 6 | 2.003 | 1.005 | 328 | 138 | 89 | Eight year school programme |
| Devetogodišnje obrazovanje | ... | 738 | 377 | - | 32 | 26 | Nine year school programme |
| Redovne/Redovite srednje škole | 1 | 726 | 334 | 184 | 59 | 28 | Regular secondary schools |
| KANTON 10 | | | | | | | CANTON 10 |
| Osmogodišnje obrazovanje | 57 | 6.409 | 3.152 | 740 | 431 | 265 | Eight year school programme |
| Devetogodišnje obrazovanje | ... | 416 | 200 | - | 36 | 33 | Nine year school programme |
| Škole za djecu sa posebnim potrebama | 3 | 21 | 9 | 4 | 5 | 5 | Special primary schools |
| Redovne/Redovite srednje škole | 8 | 2.617 | 1.345 | 582 | 225 | 90 | Regular secondary schools |
| Škole za učenike sa posebnim potrebama | 1 | 4 | 3 | - | - | - | Special secondary schools |
| Osnovne muzičke škole | 2 | 169 | 105 | 31 | 13 | 5 | Primary music schools |
| Bosansko Grahovo | | | | | | | Bosansko Grahovo |
| Osmogodišnje obrazovanje | 1 | 70 | 39 | 7 | 9 | 2 | Eight year school programme |
| Devetogodišnje obrazovanje | ... | 6 | 2 | - | 1 | 1 | Nine year school programme |
| Drvar | | | | | | | Drvar |
| Osmogodišnje obrazovanje | 2 | 510 | 246 | 64 | 29 | 17 | Eight year school programme |
| Devetogodišnje obrazovanje | ... | 29 | 13 | - | 1 | - | Nine year school programme |
| Škole za djecu sa posebnim potrebama | 1 | 4 | 3 | - | 1 | 1 | Special primary schools |
| Redovne/Redovite srednje škole | 1 | 215 | 112 | 55 | 19 | 2 | Regular secondary schools |
| Glamoč | | | | | | | Glamoč |
| Osmogodišnje obrazovanje | 1 | 281 | 139 | 19 | 10 | 5 | Eight year school programme |
| Devetogodišnje obrazovanje | ... | 13 | 6 | - | 1 | 1 | Nine year school programme |
| Redovne/Redovite srednje škole | 1 | 103 | 59 | 19 | 19 | 7 | Regular secondary schools |

36-1 REDOVNO/REDOVITO OSNOVNO I SREDNJE OBRAZOVANJE , kraj školske 2006/07 godine (nastavak)
REGULAR PRIMARY AND SECONDARY EDUCATION, end of 2006/07 school year (continued)

| | Škole Schools | Učenici Pupils | | | Nastavno osoblje Teachers staff | | |
|--|------------------|-------------------|------------------|------------------------------------|------------------------------------|----------------|------------------------------------|
| | | svega All | učenice Girls | završili školu Completed school | svega All | žene Female | |
| Kupres | | | | | | | Kupres |
| Osmogodišnje obrazovanje | 3 | 383 | 201 | 38 | 24 | 16 | <i>Eight year school programme</i> |
| Devetogodišnje obrazovanje | ... | 29 | 10 | - | 1 | 1 | <i>Nine year school programme</i> |
| Škole za djecu sa posebnim potrebama | 1 | 5 | - | - | 1 | 1 | <i>Special primary schools</i> |
| Redovne/Redovite srednje škole | 1 | 145 | 79 | 36 | 20 | 10 | <i>Regular secondary schools</i> |
| Livno | | | | | | | Livno |
| Osmogodišnje obrazovanje | 28 | 2.830 | 1.395 | 356 | 206 | 133 | <i>Eight year school programme</i> |
| Devetogodišnje obrazovanje | ... | 196 | 98 | - | 17 | 15 | <i>Nine year school programme</i> |
| Škole za djecu sa posebnim potrebama | 1 | 12 | 6 | 4 | 3 | 3 | <i>Special primary schools</i> |
| Redovne/Redovite srednje škole | 3 | 1.334 | 667 | 290 | 110 | 52 | <i>Regular secondary schools</i> |
| Škole za učenike sa posebnim potrebama | 1 | 4 | 3 | - | - | - | <i>Special secondary schools</i> |
| Osnovne muzičke/poslove škole | 1 | 105 | 64 | 13 | 9 | 4 | <i>Primary music schools</i> |
| Tomislavgrad | | | | | | | Tomislavgrad |
| Osmogodišnje obrazovanje | 22 | 2.335 | 1.132 | 256 | 153 | 92 | <i>Eight year school programme</i> |
| Devetogodišnje obrazovanje | ... | 143 | 71 | - | 15 | 15 | <i>Nine year school programme</i> |
| Redovne/Redovite srednje škole | 2 | 820 | 428 | 182 | 57 | 19 | <i>Regular secondary schools</i> |
| Osnovne muzičke/glazbene škole | 1 | 64 | 41 | 18 | 4 | 1 | <i>Primary music schools</i> |

Napomena: Kod škola za djecu sa posebnim potrebama obuhvaćeni su podaci po programu osmogodišnjeg i devetogodišnjeg obrazovanja.
Note: Special primary schools covered data on eight year and nine year school programme.

KANTONI
CANTONS

37-1 EMITIRANI PROGRAM
TRANSMITTED PROGRAMMES

| Radio stanice/postaje <i>Radio stations</i> | Ukupno <i>Total</i> | Informativni program <i>Informative programme</i> | Dokumentarni program <i>Documentary program</i> | Dramski program <i>Drama programme</i> |
|---|-------------------------------|---|---|--|
| FEDERACIJA BIH | 550.907 | 109.743 | 18.358 | 4.128 |
| <i>FEDERATION B&H</i> | | | | |
| UNSKO-SANSKI KANTON | 50.072 | 10.724 | 1.049 | 286 |
| Bihać | 15.330 | 2.042 | 543 | 24 |
| Bosanska Krupa | 6.188 | 2.476 | 104 | - |
| Bosanski Petrovac | 720 | 142 | 36 | - |
| Cazin | 5.631 | 1.854 | 104 | - |
| Ključ | 8.758 | 1.752 | 262 | 262 |
| Sanski Most | 8.700 | 1.449 | - | - |
| Velika Kladuša | 4.745 | 1.009 | - | - |
| KANTON POSAVSKI | 6.241 | 1.622 | 217 | 365 |
| Odžak | 3.173 | 600 | 165 | 365 |
| Orašje | 3.068 | 1.022 | 52 | - |
| TUZLANSKI KANTON | 95.969 | 24.184 | 2.405 | 377 |
| Banovići | 3.650 | 1.850 | 12 | 12 |
| Gračanica | 6.012 | 2.190 | 330 | - |
| Gradačac | 3.817 | 1.364 | - | - |
| Kalesija | 8.760 | 1.460 | 365 | - |
| Kladanj | 8.760 | 2.920 | 365 | - |
| Lukavac | 5.840 | 750 | 750 | - |
| Sapna | 8.760 | 1.380 | 20 | - |
| Srebrenik | 8.760 | 1.150 | 148 | - |
| Tuzla | 41.610 | 11.200 | 415 | 365 |
| ZENIČKO - DOBOJSKI KANTON | 90.000 | 15.869 | 1.098 | 790 |
| Breza | 8.760 | 1.311 | - | - |
| Doboj - Jug | 8.760 | 913 | - | - |
| Maglaj | 3.250 | 1.080 | - | - |
| Tešanj | 17.520 | 2.190 | - | - |
| Usora | 3.650 | 730 | 182 | - |
| Visoko | 17.400 | 4.052 | 451 | 365 |
| Zavidovići | 4.380 | 365 | 365 | 365 |
| Zenica | 26.280 | 5.225 | 100 | 60 |
| BOSANSKO-PODRINJSKI KANTON | 8.730 | 2.422 | 445 | 90 |
| Goražde | 4.350 | 1.360 | 200 | - |
| Pale | 4.380 | 1.062 | 245 | 90 |
| SREDNJOBOSANSKI KANTON | 44.582 | 12.328 | 1.597 | 403 |
| Bugojno | 5.840 | 620 | 25 | - |
| Donji Vakuf | 4.278 | 485 | 150 | - |
| Jajce | 3.128 | 626 | 313 | - |
| Kiseljak | 8.760 | 3.320 | 200 | 90 |
| Novi Travnik | 4.015 | 1.095 | - | - |
| Travnik | 9.801 | 3.992 | 549 | 133 |
| Vitez | 8.760 | 2.190 | 360 | 180 |
| HERCEGOVAČKO - NERETVANSKI KANTON | 84.153 | 15.535 | 6.779 | 516 |
| Čapljina | 3.120 | 669 | 111 | 11 |
| Čitluk | 8.760 | 608 | - | 222 |
| Konjic | 8.760 | 4.090 | 368 | - |
| Grad Mostar | 60.225 | 9.803 | 5.935 | 100 |
| Prozor | 3.288 | 365 | 365 | 183 |
| ZAPADNO - HERCEGOVAČKI KANTON | 21.120 | 4.515 | 747 | 648 |
| Ljubuški | 8.760 | 1.095 | 365 | 365 |
| Posušje | 3.600 | 500 | 200 | 100 |
| Široki Brijeg | 8.760 | 2.920 | 182 | 183 |

RADIOSTANICA/POSTAJA, u satima, 2007
OF RADIO STATIONS, in hours, 2007

| Nauka/Znanost, kultura, umjetnost <i>Science, culture, arts</i> | Obrazovni program <i>Education programme</i> | Muzički program <i>Musical programme</i> | Zabavni program <i>Entertainment programme</i> | Sportski program <i>Sport</i> | Komercijalni program <i>Commrcial programme</i> |
|---|--|--|--|---|---|
| 27.445 | 28.023 | 208.671 | 78.919 | 24.328 | 51.292 |
| 1.741 | 2.115 | 23.221 | 6.389 | 1.159 | 3.388 |
| 823 | 1.010 | 6.903 | 2.711 | 408 | 866 |
| 104 | 104 | 2.476 | 510 | 104 | 310 |
| 41 | 60 | 118 | 98 | 40 | 185 |
| 208 | 208 | 1.866 | 997 | 104 | 290 |
| 438 | 438 | 3.504 | 963 | 438 | 701 |
| 23 | 191 | 6.399 | 64 | 13 | 561 |
| 104 | 104 | 1.955 | 1.046 | 52 | 475 |
| 52 | 388 | 1.667 | 398 | 61 | 1.471 |
| - | 180 | 1.269 | - | 35 | 559 |
| 52 | 208 | 398 | 398 | 26 | 912 |
| 2.266 | 4.511 | 32.767 | 14.353 | 4.074 | 11.032 |
| 52 | 104 | 1.150 | 52 | 52 | 366 |
| 105 | 105 | 2.250 | 612 | 105 | 315 |
| 89 | 91 | 1.522 | 398 | 52 | 301 |
| 365 | 365 | 2.920 | 1.095 | 730 | 1.460 |
| 365 | 730 | 2.920 | 730 | 365 | 365 |
| 365 | 750 | 1.825 | 630 | 365 | 405 |
| 55 | 310 | 1.650 | 1.840 | 90 | 3.495 |
| 210 | 100 | 510 | 4.096 | 246 | 2.300 |
| 660 | 1.956 | 18.020 | 4.900 | 2.069 | 2.025 |
| 4.561 | 7.787 | 27.971 | 14.125 | 5.842 | 11.957 |
| 55 | 876 | 1.879 | 2.628 | 183 | 1.825 |
| 183 | - | 6.022 | 547 | 182 | 913 |
| - | 25 | 700 | 700 | 25 | 720 |
| 547 | 182 | 9.958 | 1.563 | 375 | 2.705 |
| 183 | 182 | 730 | 1.095 | 183 | 365 |
| 1.268 | 3.784 | 2.110 | 2.575 | 432 | 2.363 |
| 365 | 365 | 365 | 1.460 | 365 | 365 |
| 1.960 | 2.373 | 6.207 | 3.557 | 4.097 | 2.701 |
| 485 | 661 | 2.381 | 1.536 | 248 | 462 |
| 140 | 262 | 1.642 | 500 | 146 | 100 |
| 345 | 399 | 739 | 1.036 | 102 | 362 |
| 1.411 | 1.367 | 17.700 | 5.232 | 1.492 | 3.052 |
| 65 | 70 | 3.970 | 850 | 200 | 40 |
| 270 | 276 | 2.035 | 660 | 52 | 350 |
| 156 | 78 | 1.565 | 156 | 78 | 156 |
| 510 | 560 | 3.185 | 295 | 180 | 420 |
| - | - | 730 | 1.460 | 365 | 365 |
| 170 | 263 | 3.295 | 716 | 217 | 466 |
| 240 | 120 | 2.920 | 1.095 | 400 | 1.255 |
| 7.395 | 4.778 | 26.231 | 11.913 | 4.547 | 6.459 |
| 97 | 78 | 1.390 | 473 | 83 | 208 |
| 2.433 | 1.095 | 3.285 | 750 | 124 | 243 |
| 526 | 530 | 1.078 | 870 | 403 | 895 |
| 4.339 | 2.892 | 20.295 | 8.177 | 3.754 | 4.930 |
| - | 183 | 183 | 1.643 | 183 | 183 |
| 1.153 | 647 | 5.970 | 2.460 | 1.860 | 3.120 |
| 730 | 365 | 2.190 | 730 | 730 | 2.190 |
| 240 | 100 | 860 | 1.000 | 400 | 200 |
| 183 | 182 | 2.920 | 730 | 730 | 730 |

KANTON
CANTONS

37-1 EMITIRANI PROGRAM
TRANSMITTED PROGRAMMES

| Radio stanice/postaje <i>Radio - broadcasting institutions</i> | Ukupno <i>Total</i> | Informativni program <i>Informative programme</i> | Dokumentarni program <i>Documentary program</i> | Dramski program <i>Drama programme</i> |
|--|-------------------------------|---|---|--|
| KANTON SARAJEVO | 115.705 | 15.447 | 3.541 | 396 |
| Centar | 43.800 | 5.839 | 1.103 | - |
| Hadžići | 8.760 | 1.460 | 730 | - |
| Ilidža | 6.205 | 365 | - | - |
| Ilijaš | 4.380 | 1.612 | - | - |
| Novi Grad | 26.280 | 2.270 | 1.187 | 396 |
| Novo Sarajevo | 17.520 | 1.245 | 365 | - |
| Vogošća | 8.760 | 2.656 | 156 | - |
| KANTON 10 | 34.335 | 7.097 | 480 | 257 |
| Drvar | 5.500 | 1.200 | 120 | - |
| Kupres | 2.555 | 1.022 | - | 127 |
| Livno | 17.520 | 2.655 | 130 | 120 |
| Tomislavgrad | 8.760 | 2.320 | 230 | 10 |

37-2 EMITIRANI PROGRAM TV
TRANSMITTED PROGRAMME

| TV stanice/postaje <i>TV broadcasting</i> | Emisije u satima <i>Broadcast in hours</i> | Informativni program <i>Informative programme</i> | Dokumentarni program <i>Documentary programme</i> | Specijalni program <i>Specialised programme</i> | Obrazovni program <i>Education programme</i> |
|---|--|---|---|---|--|
| FEDERACIJA BiH <i>FEDERATION B&H</i> | 144.374 | 38.422 | 9.874 | 2.362 | 6.444 |
| UNSKO-SANSKI KANTON | 8.996 | 1.537 | 1.376 | 167 | 389 |
| Bihać | 6.076 | 807 | 1.220 | 71 | 207 |
| Cazin | 2.920 | 730 | 156 | 96 | 182 |
| TUZLANSKI KANTON | 18.430 | 4.704 | 869 | 128 | 996 |
| Tuzla | 15.330 | 3.754 | 569 | 28 | 846 |
| Živinice | 3.100 | 950 | 300 | 100 | 150 |
| ZENIČKO-DOBOJSKI KANTON | 17.569 | 5.163 | 1.015 | 351 | 1.215 |
| Kakanj | 2.920 | 320 | 95 | 20 | 40 |
| Maglaj | 1.680 | 315 | 25 | 35 | 25 |
| Tešanj | 5.100 | 760 | 409 | 110 | 613 |
| Visoko | 3.854 | 2.363 | 84 | 186 | 136 |
| Zenica | 4.015 | 1.405 | 402 | - | 401 |
| BOSANSKO-PODRINJSKI KANTON | 3.620 | 820 | 150 | 100 | 57 |
| Goražde | 3.620 | 820 | 150 | 100 | 57 |
| SREDNJOBOSANSKI KANTON | 20.037 | 3.940 | 1.602 | 467 | 650 |
| Bugojno | 5.420 | 1.460 | 280 | 100 | 30 |
| Kiseljak | 8.700 | 1.516 | 720 | 82 | 420 |
| Travnik | 3.285 | 600 | 300 | 285 | 200 |
| Vitez | 2.632 | 364 | 302 | - | - |
| HERCEGOVAČKO-NERETVANSKI KANTON | 10.511 | 2.459 | 721 | 100 | 352 |
| Jablanica | 997 | 553 | 41 | 12 | 16 |
| Grad Mostar | 9.514 | 1.906 | 680 | 88 | 336 |
| KANTON SARAJEVO | 65.211 | 19.799 | 4.141 | 1.049 | 2.785 |
| Centar | 11.194 | 6.396 | 1.022 | 210 | - |
| Hadžići | 5.110 | 1.095 | 365 | - | 730 |
| Ilidža | 2.441 | 758 | - | - | - |
| Novi Grad | 21.190 | 4.618 | 2.121 | 256 | 1.174 |
| Novo Sarajevo | 7.756 | 145 | 312 | - | 135 |
| Stari Grad | 8.760 | 1.710 | 290 | 490 | 610 |
| Vogošća | 8.760 | 5.077 | 31 | 93 | 136 |

RADIOSTANICA/POSTAJA, u satima, 2007 (nastavak)
OF RADIO STATIONS, in hours, 2007 (continued)

| Nauka/Znanost, kultura, umjetnost <i>Science, culture, arts</i> | Obrazovni program <i>Education programme</i> | Muzički program <i>Musical programme</i> | Zabavni program <i>Entertainment programme</i> | Sportski program <i>Sport</i> | Komercijalni program <i>Commercial programme</i> |
|--|--|--|--|-------------------------------------|--|
| 6.126 | 4.713 | 55.559 | 18.788 | 3.513 | 7.622 |
| 2.366 | 691 | 18.899 | 8.610 | 1.577 | 4.715 |
| 1.460 | 1.460 | 2.920 | 365 | 180 | 183 |
| 365 | 365 | 2.190 | 1.825 | 365 | 730 |
| 104 | 156 | 1.780 | 312 | 104 | 312 |
| 481 | 451 | 17.735 | 2.748 | 660 | 352 |
| 725 | 1.460 | 8.575 | 3.460 | 575 | 1.115 |
| 625 | 130 | 3.460 | 1.468 | 52 | 213 |
| 2.255 | 1.056 | 15.204 | 3.725 | 1.532 | 2.729 |
| 480 | 220 | 1.500 | 830 | 250 | 900 |
| - | 127 | 868 | 131 | 127 | 153 |
| 595 | 521 | 10.484 | 1.192 | 545 | 1.278 |
| 1.180 | 188 | 2.352 | 1.572 | 610 | 398 |

STANICA/POSTAJA, 2007
OF TV BROADCASTING, 2007

| Igrani program <i>Fiction programme</i> | Muzički program <i>Musical programme</i> | Zabavni program <i>Entertainment programme</i> | Program za djecu i omladinu/mladež <i>Child's, youth's programme</i> | Sportski program <i>Sport</i> | Komercijalni program <i>Commercial programme</i> | Drugo <i>Other</i> |
|---|--|--|--|-------------------------------------|--|-----------------------|
| 31.064 | 15.012 | 12.883 | 8.427 | 7.517 | 9.965 | 2.404 |
| 3.335 | 533 | 843 | 371 | 120 | 229 | 96 |
| 3.320 | 325 | 661 | 189 | 30 | 150 | 96 |
| 1.015 | 208 | 182 | 182 | 90 | 79 | - |
| 3.586 | 3.888 | 1.397 | 943 | 632 | 1.187 | 100 |
| 3.136 | 3.668 | 1.117 | 823 | 302 | 987 | 100 |
| 450 | 220 | 280 | 120 | 330 | 200 | - |
| 4.634 | 1.536 | 667 | 1.056 | 838 | 781 | 313 |
| 1.329 | 315 | 150 | 110 | 130 | 335 | 76 |
| 870 | 150 | 55 | 25 | 80 | 100 | - |
| 1.269 | 463 | 370 | 613 | 250 | 82 | 161 |
| 363 | 204 | 92 | 108 | 178 | 64 | 76 |
| 803 | 404 | - | 200 | 200 | 200 | - |
| 170 | 350 | 1.469 | 195 | 182 | 106 | 21 |
| 170 | 350 | 1.469 | 195 | 182 | 106 | 21 |
| 4.594 | 2.164 | 1.628 | 1.508 | 1.649 | 1.554 | 281 |
| 1.700 | 450 | 300 | 286 | 450 | 310 | 54 |
| 1.412 | 1.102 | 870 | 920 | 817 | 801 | 40 |
| 650 | 300 | 300 | 250 | 200 | 200 | - |
| 832 | 312 | 158 | 52 | 182 | 243 | 187 |
| 2.410 | 2.248 | 282 | 632 | 635 | 550 | 122 |
| 210 | 32 | 12 | 14 | 35 | 10 | 62 |
| 2.200 | 2.216 | 270 | 618 | 600 | 540 | 60 |
| 12.335 | 4.293 | 6.597 | 3.722 | 3.461 | 5.558 | 1.471 |
| 1.110 | - | 350 | - | 260 | 1.840 | 6 |
| 547 | 730 | 730 | 547 | 183 | 183 | - |
| 802 | 112 | 240 | 340 | 104 | 85 | - |
| 4.803 | 963 | 2.513 | 1.688 | 1.530 | 747 | 777 |
| 2.706 | 234 | 1.898 | 538 | 338 | 1.450 | - |
| 2.010 | 1.230 | 560 | 480 | 510 | 870 | - |
| 357 | 1.024 | 306 | 129 | 536 | 383 | 688 |

KANTONI
CANTONS

38-1 ZDRAVSTVENI RADNICI/DJELATNICI U BOLNICAMA, ISPISANI BOLESNICI I BOLESNIČKI DANI ISPISANIH BOLESNIKA
HEALTH WORKERS IN HOSPITALS, DISCHARGED PATIENTS AND HOSPITAL DAY DISCHARGED PATIENTS

| | 2002 | 2003 | 2004 | 2005 | 2006 | 2007 |
|--|------|------|------|------|------|------|
|--|------|------|------|------|------|------|

BROJ ZAPOSLENIH DOKTORA U BOLNICAMA
NUMBER OF EMPLOYED DOCTORS IN HOSPITALS

| | | | | | | |
|--------------------------|--------------|--------------|--------------|--------------|--------------|--------------|
| Ukupno/Total | 1.652 | 1.733 | 1.743 | 1.791 | 1.907 | 1.991 |
| Unsko-sanski | 88 | 85 | 81 | 91 | 96 | 104 |
| Kanton Posavski | 24 | 21 | 18 | 21 | 24 | 22 |
| Tuzlanski | 346 | 361 | 338 | 364 | 385 | 413 |
| Zeničko-dobojski | 191 | 191 | 195 | 207 | 230 | 259 |
| Bosansko-podrinjski | 11 | 11 | 10 | 11 | 11 | 9 |
| Srednjobosanski | 130 | 145 | 133 | 140 | 143 | 142 |
| Hercegovačko-neretvanski | 226 | 248 | 221 | 248 | 254 | 269 |
| Zapadno-hercegovački | 2 | 2 | 2 | 2 | 2 | 2 |
| Kanton Sarajevo | 607 | 640 | 711 | 670 | 728 | 751 |
| Kanton 10 | 27 | 29 | 34 | 37 | 34 | 30 |

BROJ ZAPOSLENIH ZDRAVSTVENIH RADNIKA/DJELATNIKA SA VIŠOM I SREDNJOM STRUČNOM SPREMOM U BOLNICAMA
HEALTH WORKERS WITH NON-UNIVERSITY COLLEGE DEGREE AND SECONDARY SCHOOL EDUCATION IN HOSPITALS

| | | | | | | |
|--------------------------|--------------|--------------|--------------|--------------|--------------|--------------|
| Ukupno/Total | 4.865 | 5.119 | 4.989 | 5.228 | 5.219 | 5.370 |
| Unsko-sanski | 318 | 368 | 380 | 372 | 368 | 381 |
| Kanton Posavski | 82 | 72 | 76 | 89 | 101 | 106 |
| Tuzlanski | 991 | 996 | 874 | 983 | 984 | 1.031 |
| Zeničko-dobojski | 675 | 688 | 698 | 746 | 463 | 771 |
| Bosansko-podrinjski | 42 | 40 | 40 | 39 | 42 | 36 |
| Srednjobosanski | 365 | 463 | 471 | 496 | 499 | 501 |
| Hercegovačko-neretvanski | 749 | 764 | 676 | 687 | 589 | 697 |
| Zapadno-hercegovački | 6 | 6 | 6 | 5 | 5 | 6 |
| Kanton Sarajevo | 1.539 | 1.623 | 1.658 | 1.704 | 1.735 | 1.745 |
| Kanton 10 | 98 | 99 | 110 | 107 | 133 | 96 |

BROJ ISPISANIH BOLESNIKA
NUMBER OF DISCHARGED PATIENTS

| | | | | | | |
|--------------------------|----------------|----------------|----------------|----------------|----------------|----------------|
| Ukupno/Total | 206.880 | 215.298 | 215.544 | 223.736 | 226.442 | 222.953 |
| Unsko-sanski | 21.859 | 21.570 | 21.942 | 24.454 | 23.590 | 24.497 |
| Kanton Posavski | 1.848 | 2.273 | 2.194 | 2.616 | 2.277 | 2.235 |
| Tuzlanski | 49.557 | 52.702 | 54.867 | 54.331 | 53.600 | 52.696 |
| Zeničko-dobojski | 28.891 | 30.104 | 30.142 | 33.533 | 34.703 | 32.301 |
| Bosansko-podrinjski | 1.703 | 1.637 | 1.711 | 1.765 | 1.665 | 1.714 |
| Srednjobosanski | 26.477 | 30.344 | 28.319 | 29.846 | 31.449 | 30.373 |
| Hercegovačko-neretvanski | 21.710 | 20.316 | 19.681 | 20.013 | 20.858 | 20.555 |
| Zapadno-hercegovački | 303 | 287 | 442 | 203 | 174 | 177 |
| Kanton Sarajevo | 49.827 | 51.399 | 51.436 | 52.551 | 53.785 | 54.985 |
| Kanton 10 | 4.705 | 4.666 | 4.810 | 4.424 | 4.341 | 3.420 |

BROJ BOLESNIČKIH DANA ISPISANIH BOLESNIKA u hilj./tis.
NUMBER OF HOSPITAL DAY DISCHARGED PATIENTS in thousands

| | | | | | | |
|--------------------------|------------------|------------------|------------------|------------------|------------------|------------------|
| Ukupno/Total | 2.082.626 | 2.113.014 | 2.097.489 | 1.956.068 | 2.071.674 | 2.041.943 |
| Unsko-sanski | 207.731 | 214.217 | 217.006 | 209.211 | 211.984 | 208.907 |
| Kanton Posavski | 11.204 | 15.552 | 13.127 | 16.183 | 14.728 | 13.681 |
| Tuzlanski | 419.954 | 416.251 | 423.334 | 411.142 | 404.323 | 389.512 |
| Zeničko-dobojski | 304.500 | 299.034 | 295.895 | 315.307 | 313.265 | 299.977 |
| Bosansko-podrinjski | 11.399 | 11.235 | 11.464 | 11.299 | 10.336 | 11.018 |
| Srednjobosanski | 284.807 | 296.553 | 269.016 | 272.472 | 279.717 | 276.027 |
| Hercegovačko-neretvanski | 206.228 | 213.355 | 202.678 | 62.941 | 200.818 | 201.679 |
| Zapadno-hercegovački | 889 | 838 | 1.285 | 613 | 521 | 541 |
| Kanton Sarajevo | 600.081 | 607.438 | 625.844 | 622.500 | 600.348 | 611.563 |
| Kanton 10 | 35.833 | 38.541 | 37.840 | 34.400 | 35.634 | 29.038 |

38-2 DJELATNOST OPĆE MEDICINE, 2007
GENERAL PRACTICE, 2007

| | Zdravstveni radnici/djelatnici <i>Health workers</i> | | | | Posjete-pregledi, hilj./tis. <i>Visits examinations, 000</i> | | |
|-------------------------------|---|--|--|--|---|---|---|
| | Ljekari <i>Medical doctors</i> | Ljekari specijalisti <i>Specialists</i> | sa višom stručnom spremom <i>With non-university college degree</i> | sa srednjom stručnom spremom <i>with secondary school education</i> | Prva posjeta <i>First visits</i> | Ponovna posjeta <i>Second visits</i> | Kućne posjete ljekara <i>Home visits of general partitionery</i> |
| Ukupno <i>Total</i> | 266 | 101 | 25 | 584 | 415.452 | 1.347.601 | 7.242 |
| Unsko-sanski | 33 | 15 | 9 | 98 | 82.275 | 211.382 | 679 |
| Kanton Posavski | 11 | 4 | - | 4 | 2.899 | 26.813 | - |
| Tuzlanski | 34 | 6 | 4 | 49 | 33.670 | 218.605 | 179 |
| Zeničko-dobojski | 38 | 11 | - | 85 | 85.678 | 271.688 | 277 |
| Bosansko-podrinjski | 10 | 5 | - | 31 | 24.441 | 49.358 | 447 |
| Srednjobosanski | 53 | 13 | 5 | 135 | 79.751 | 201.572 | 1.667 |
| Hercegovačko-neretvanski | 63 | 39 | 5 | 134 | 94.134 | 279.238 | 3.803 |
| Zapadno-hercegovački | 3 | - | - | 6 | 3.079 | 12.766 | 162 |
| Kanton Sarajevo | 6 | 3 | - | 6 | 6.292 | 10.589 | - |
| Kanton 10 | 15 | 5 | 2 | 36 | 3.233 | 65.590 | 28 |

38-3 DJELATNOST ZAŠTITE PREDŠKOLSKE DJECE, 2007
PRE-SCHOOL CHILDREN HEALTH CARE, 2007

| | Zdravstveni radnici/djelatnici <i>Health workers</i> | | | | Posjete-pregledi, hilj./tis. <i>Visits examinations, 000</i> | | | |
|-------------------------------|---|--|--|--|---|---|--|---|
| | Ljekari <i>Medical doctors</i> | Ljekari specijalisti <i>Specialists</i> | sa višom stručnom spremom <i>With non-university college degree</i> | sa srednjom stručnom spremom <i>with secondary school education</i> | Prva posjeta <i>First visits</i> | Ponovna posjeta <i>Second visits</i> | Sistemat-ski pregledi <i>Systematic check-ups</i> | Kontrolni pregled <i>Control check-ups</i> |
| Ukupno <i>Total</i> | 132 | 119 | 28 | 236 | 375.935 | 355.670 | 65.699 | 32.049 |
| Unsko-sanski | 13 | 11 | 6 | 24 | 38.445 | 33.948 | 4.663 | 2.067 |
| Kanton Posavski | 2 | 2 | 2 | 2 | 1.890 | 1.984 | - | - |
| Tuzlanski | 26 | 24 | 2 | 45 | 93.839 | 106.048 | 12.459 | 4.339 |
| Zeničko-dobojski | 15 | 13 | 3 | 27 | 40.033 | 62.705 | 6.583 | 9.703 |
| Bosansko-podrinjski | 1 | 1 | - | 3 | 4.115 | 2.244 | 389 | - |
| Srednjobosanski | 15 | 14 | 1 | 29 | 31.689 | 29.475 | 2.334 | 72 |
| Hercegovačko-neretvanski | 12 | 11 | 3 | 27 | 46.778 | 11.507 | 2.357 | 9 |
| Zapadno-hercegovački | 5 | 5 | - | 9 | 10.508 | 7.959 | 1.330 | 2.805 |
| Kanton Sarajevo | 34 | 33 | 8 | 53 | 101.958 | 90.504 | 33.495 | 13.049 |
| Kanton 10 | 9 | 5 | 3 | 17 | 6.680 | 9.296 | 2.089 | 5 |

38-4-DJELATNOST ZAŠTITE ŠKOLSKE DJECE, 2007
SCHOOL - AGE PREVENTIVE HEALTH CARE, 2007

| | Zdravstveni radnici/djelatnici <i>Health workers</i> | | | | Posjete-pregledi, hilj./tis. <i>Visits examinations, 000</i> | | | |
|-------------------------------|---|--|--|--|---|---|---|---|
| | Ljekari <i>Medical doctors</i> | Ljekari specijalisti <i>Specialists</i> | sa višom stručnom spremom <i>With non-university college degree</i> | sa srednjom stručnom spremom <i>with secondary school educ.</i> | Prva posjeta <i>First visits</i> | Ponovna posjeta <i>Second visits</i> | Sistematski pregledi <i>Systematic check-ups</i> | Kontrolni pregled <i>Control check-ups</i> |
| Ukupno <i>Total</i> | 98 | 65 | 14 | 187 | 301.084 | 353.461 | 44.448 | 9.188 |
| Unsko-sanski | 7 | 3 | 1 | 12 | 26.238 | 42.710 | 4.515 | 1.810 |
| Kanton Posavski | - | - | - | - | 1.630 | 1.795 | - | - |
| Tuzlanski | 13 | 8 | 1 | 24 | 50.808 | 97.505 | 1.922 | 122 |
| Zeničko-dobojski | 20 | 11 | - | 47 | 52.910 | 66.664 | 5.958 | 5.504 |
| Bosansko-podrinjski | 1 | 1 | - | 4 | 5.625 | 3.068 | 120 | - |
| Srednjobosanski | 8 | 5 | - | 17 | 28.283 | 22.465 | 1.037 | 91 |
| Hercegovačko-neretvanski | 10 | 8 | - | 22 | 35.027 | 24.194 | 4.823 | 78 |
| Zapadno-hercegovački | 1 | - | - | 3 | 2.797 | 4.532 | 238 | 80 |
| Kanton Sarajevo | 28 | 23 | 10 | 44 | 93.739 | 86.061 | 25.112 | 1.503 |
| Kanton 10 | 10 | 6 | 2 | 14 | 4.027 | 4.467 | 723 | - |

38-5-BROJ BOLNIČKIH I STACIONARNIH POSTELJA
NUMBER OF HOSPITALS AND IN-PATIENT CLINICS BEDS

| | 2003 | | 2004 | | 2005 | | 2006 | | 2007 | |
|-------------------------------|--|--|--|--|--|--|--|--|--|--|
| | bolničke postelje <i>hospitals beds</i> | stacionari <i>in-patient clinics beds</i> | bolničke postelje <i>hospitals beds</i> | stacionari <i>in-patient clinics beds</i> | bolničke postelje <i>hospitals beds</i> | stacionari <i>in-patient clinics beds</i> | bolničke postelje <i>hospitals beds</i> | stacionari <i>in-patient clinics beds</i> | bolničke postelje <i>hospitals beds</i> | stacionari <i>in-patient clinics beds</i> |
| Ukupno <i>Total</i> | 8.055 | 276 | 8.182 | 200 | 8.213 | 150 | 8.133 | 157 | 8.165 | 121 |
| Unsko-sanski | 667 | 124 | 684 | 107 | 690 | 107 | 690 | 106 | 690 | 68 |
| Kanton Posavski | 92 | - | 92 | - | 92 | - | 68 | - | 92 | - |
| Tuzlanski | 1.593 | 8 | 1.575 | 10 | 1.560 | 10 | 1.509 | 8 | 1.474 | 10 |
| Zeničko-dobojski | 1.051 | 47 | 1.028 | 49 | 1.075 | 11 | 1.065 | 22 | 1.065 | 21 |
| Bosansko-podrinjski | 70 | - | 73 | - | 73 | - | 73 | - | 73 | - |
| Srednjobosanski | 1.155 | 62 | 1.305 | 2 | 1.325 | 2 | 1.301 | 2 | 1.301 | 2 |
| Hercegovačko-neretvanski | 962 | 15 | 927 | 12 | 900 | - | 908 | - | 893 | - |
| Zapadno-hercegovački | - | 10 | - | 10 | - | 10 | - | 9 | - | 10 |
| Kanton Sarajevo | 2.242 | - | 2.280 | - | 2.280 | - | 2.301 | - | 2.384 | - |
| Kanton 10 | 223 | 10 | 218 | 10 | 218 | 10 | 218 | 10 | 193 | 10 |

38-6 RADNICI ZAPOSLENI U ZDRAVSTVENIM USTANOVAMA PREMA STEPENU/STUPNJU STRUČNE SPREME I PROFILU
EMPLOYED PERSONS IN HEALTH INSTITUTIONS BY PROFESSIONAL ATTAINMENT AND PERSONNEL STRUCTURE

| | 2004 | 2005 | 2006 | 2007 | |
|----------------------------------|-------|-------|-------|-------|-------------------------------------|
| UNSKO-SANSKI KANTON | | | | | |
| Ukupno zaposleni | 2.186 | 2.169 | 2.147 | 2.132 | <i>Employed persons - total</i> |
| Dr medicine | 274 | 285 | 277 | 277 | <i>Medical doctors</i> |
| Dr medicine specijalisti | 187 | 192 | 190 | 195 | <i>Medical doctors - specialist</i> |
| Dr stomatologije | 36 | 32 | 37 | 26 | <i>Dental physicians</i> |
| Mr farmacije | 13 | 12 | 10 | 11 | <i>Master of pharmacy</i> |
| Zdravstveni tehničari | 1.126 | 1.115 | 1.110 | 1.119 | <i>Medical technicians</i> |
| Zdravstveni suradnici | 14 | 16 | 13 | 14 | <i>Medical advisers</i> |
| Administrativno osoblje | 337 | 350 | 350 | 354 | <i>Administrative staff</i> |
| Niža sprema | 386 | 359 | 350 | 320 | <i>No skilled staff</i> |
| KANTON POSAVSKI | | | | | |
| Ukupno zaposleni | 330 | 343 | 350 | 350 | <i>Employed persons - total</i> |
| Dr medicine | 44 | 44 | 47 | 47 | <i>Medical doctors</i> |
| Dr medicine specijalisti | 31 | 32 | 33 | 33 | <i>Medical doctors - specialist</i> |
| Dr stomatologije | 4 | 5 | 7 | 7 | <i>Dental physicians</i> |
| Mr farmacije | 4 | 4 | 4 | 4 | <i>Master of pharmacy</i> |
| Zdravstveni tehničari | 175 | 184 | 180 | 180 | <i>Medical technicians</i> |
| Zdravstveni suradnici | - | 2 | 1 | 1 | <i>Medical advisers</i> |
| Administrativno osoblje | 58 | 63 | 75 | 75 | <i>Administrative staff</i> |
| Niža sprema | 45 | 41 | 36 | 36 | <i>No skilled staff</i> |
| TUZLANSKI KANTON | | | | | |
| Ukupno zaposleni | 4.453 | 4.594 | 4.626 | 4.724 | <i>Employed persons - total</i> |
| Dr medicine | 793 | 829 | 867 | 905 | <i>Medical doctors</i> |
| Dr medicine specijalisti | 605 | 640 | 662 | 680 | <i>Medical doctors - specialist</i> |
| Dr stomatologije | 43 | 38 | 41 | 50 | <i>Dental physicians</i> |
| Mr farmacije | 26 | 26 | 27 | 27 | <i>Master of pharmacy</i> |
| Zdravstveni tehničari | 2.137 | 2.234 | 2.291 | 2.321 | <i>Medical technicians</i> |
| Zdravstveni suradnici | 40 | 29 | 30 | 44 | <i>Medical advisers</i> |
| Administrativno osoblje | 495 | 465 | 465 | 535 | <i>Administrative staff</i> |
| Niža sprema | 919 | 973 | 905 | 842 | <i>No skilled staff</i> |
| ZENIČKO-DOBOJSKI KANTON | | | | | |
| Ukupno zaposleni | 3.296 | 3.350 | 3.292 | 3.356 | <i>Employed persons - total</i> |
| Dr medicine | 453 | 472 | 493 | 526 | <i>Medical doctors</i> |
| Dr medicine specijalisti | 360 | 361 | 341 | 356 | <i>Medical doctors - specialist</i> |
| Dr stomatologije | 59 | 60 | 59 | 55 | <i>Dental physicians</i> |
| Mr farmacije | 29 | 25 | 20 | 18 | <i>Master of pharmacy</i> |
| Zdravstveni tehničari | 1.672 | 1.711 | 1.680 | 1.708 | <i>Medical technicians</i> |
| Zdravstveni suradnici | 26 | 30 | 31 | 30 | <i>Medical advisers</i> |
| Administrativno osoblje | 496 | 494 | 491 | 483 | <i>Administrative staff</i> |
| Niža sprema | 561 | 558 | 518 | 536 | <i>No skilled staff</i> |
| BOSANSKOPODRINJSKI KANTON | | | | | |
| Ukupno zaposleni | 304 | 291 | 294 | 297 | <i>Employed persons - total</i> |
| Dr medicine | 36 | 36 | 36 | 33 | <i>Medical doctors</i> |
| Dr medicine specijalisti | 20 | 21 | 18 | 20 | <i>Medical doctors - specialist</i> |
| Dr stomatologije | 9 | 8 | 9 | 7 | <i>Dental physicians</i> |
| Mr farmacije | 3 | 3 | 3 | 3 | <i>Master of pharmacy</i> |
| Zdravstveni tehničari | 160 | 152 | 157 | 161 | <i>Medical technicians</i> |
| Zdravstveni suradnici | 4 | 4 | 2 | 3 | <i>Medical advisers</i> |
| Administrativno osoblje | 54 | 52 | 52 | 50 | <i>Administrative staff</i> |
| Niža sprema | 38 | 36 | 35 | 40 | <i>No skilled staff</i> |

KANTONI
CANTONS

8-6 RADNICI ZAPOSLENI U ZDRAVSTVENIM USTANOVAMA PREMA STEPENU/STUPNJU STRUČNE SPREME I PROFILU (nastavak)
EMPLOYED PERSONS IN HEALTH INSTITUTIONS BY PROFESSIONAL ATTAINMENT AND PERSONNEL STRUCTURE (continued)

| | 2004 | 2005 | 2006 | 2007 | |
|--|-------|-------|-------|-------|-------------------------------------|
| SREDNJOBOSANSKI KANTON | | | | | |
| Ukupno zaposleni | 2.179 | 2.200 | 2.195 | 2.139 | <i>Employed persons - total</i> |
| Dr medicine | 280 | 288 | 280 | 284 | <i>Medical doctors</i> |
| Dr medicine specijalisti | 193 | 191 | 186 | 190 | <i>Medical doctors - specialist</i> |
| Dr stomatologije | 39 | 39 | 37 | 35 | <i>Dental physicians</i> |
| Mr farmacije | 11 | 11 | 6 | 6 | <i>Master of pharmacy</i> |
| Zdravstveni tehničari | 1.008 | 1.020 | 1.049 | 1.005 | <i>Medical technicians</i> |
| Zdravstveni suradnici | 11 | 10 | 13 | 16 | <i>Medical advisers</i> |
| Administrativno osoblje | 486 | 489 | 482 | 348 | <i>Administrative staff</i> |
| Niža sprema | 344 | 343 | 328 | 445 | <i>No skilled staff</i> |
| HERCEGOVAČKO-NERETVANSKI KANTON | | | | | |
| Ukupno zaposleni | 2.658 | 2.705 | 2.764 | 2.789 | <i>Employed persons - total</i> |
| Dr medicine | 413 | 433 | 453 | 454 | <i>Medical doctors</i> |
| Dr medicine specijalisti | 316 | 317 | 318 | 309 | <i>Medical doctors - specialist</i> |
| Dr stomatologije | 54 | 61 | 57 | 55 | <i>Dental physicians</i> |
| Mr farmacije | 10 | 13 | 12 | 10 | <i>Master of pharmacy</i> |
| Zdravstveni tehničari | 1.380 | 1.393 | 1.424 | 1.438 | <i>Medical technicians</i> |
| Zdravstveni suradnici | 30 | 37 | 36 | 38 | <i>Medical advisers</i> |
| Administrativno osoblje | 333 | 343 | 356 | 351 | <i>Administrative staff</i> |
| Niža sprema | 438 | 425 | 426 | 443 | <i>No skilled staff</i> |
| ZAPADNO-HERCEGOVAČKI KANTON | | | | | |
| Ukupno zaposleni | 417 | 417 | 402 | 419 | <i>Employed persons - total</i> |
| Dr medicine | 64 | 64 | 63 | 60 | <i>Medical doctors</i> |
| Dr medicine specijalisti | 35 | 38 | 40 | 39 | <i>Medical doctors - specialist</i> |
| Dr stomatologije | 24 | 24 | 22 | 22 | <i>Dental physicians</i> |
| Mr farmacije | 1 | 1 | 2 | 2 | <i>Master of pharmacy</i> |
| Zdravstveni tehničari | 220 | 220 | 224 | 226 | <i>Medical technicians</i> |
| Zdravstveni suradnici | 11 | 11 | 12 | 8 | <i>Medical advisers</i> |
| Administrativno osoblje | 59 | 59 | 51 | 65 | <i>Administrative staff</i> |
| Niža sprema | 38 | 38 | 28 | 36 | <i>No skilled staff</i> |
| KANTON SARAJEVO | | | | | |
| Ukupno zaposleni | 7.462 | 7.491 | 7.638 | 7.958 | <i>Employed persons - total</i> |
| Dr medicine | 1.285 | 1.272 | 1.297 | 1.451 | <i>Medical doctors</i> |
| Dr medicine specijalisti | 1.059 | 1.074 | 1.103 | 1.110 | <i>Medical doctors - specialist</i> |
| Dr stomatologije | 240 | 239 | 283 | 264 | <i>Dental physicians</i> |
| Mr farmacije | 185 | 186 | 209 | 215 | <i>Master of pharmacy</i> |
| Zdravstveni tehničari | 3.161 | 3.206 | 3.337 | 3.497 | <i>Medical technicians</i> |
| Zdravstveni suradnici | 178 | 190 | 209 | 229 | <i>Medical advisers</i> |
| Administrativno osoblje | 1.220 | 1.210 | 1.176 | 1.161 | <i>Administrative staff</i> |
| Niža sprema | 1.193 | 1.188 | 1.114 | 1.141 | <i>No skilled staff</i> |
| KANTON 10 | | | | | |
| Ukupno zaposleni | 640 | 627 | 565 | 555 | <i>Employed persons - total</i> |
| Dr medicine | 93 | 85 | 81 | 75 | <i>Medical doctors</i> |
| Dr medicine specijalisti | 56 | 59 | 52 | 51 | <i>Medical doctors - specialist</i> |
| Dr stomatologije | 23 | 23 | 23 | 24 | <i>Dental physicians</i> |
| Mr farmacije | 5 | 3 | 1 | 1 | <i>Master of pharmacy</i> |
| Zdravstveni tehničari | 323 | 317 | 284 | 282 | <i>Medical technicians</i> |
| Zdravstveni suradnici | 7 | 10 | 10 | 10 | <i>Medical advisers</i> |
| Administrativno osoblje | 86 | 94 | 91 | 89 | <i>Administrative staff</i> |
| Niža sprema | 103 | 95 | 75 | 74 | <i>No skilled staff</i> |

Napomena: U ukupan broj zaposlenih radnika uključen je i broj zaposlenih u školama, fakultetima i socijalnim ustanovama.
Note: Total number of employed person include employed person in school, faculty and social welfare institutions.

MEĐUNARODNI PREGLED
INTERNATIONAL SURVEY

39-1 OPĆI GEOGRAFSKI PODACI O ZEMLJI
GENERAL GEOGRAPHICAL DATA ON THE EARTH

| | | |
|---|--------------|--|
| Opseg Zemlje, m | | <i>Circumference of the Earth, m</i> |
| Na ekvatoru | 40.070.368 | <i>At the Equator</i> |
| Po meridijanu | 40.003.423 | <i>At the meridian</i> |
| Poluprečnik Zemlje, m | | <i>Radius of the earth, m</i> |
| Na ekvatoru | 6.377.397 | <i>At the Equator</i> |
| Površina Zemlje, km ² | 510.674.669 | <i>Surface area of the Earth, km²</i> |
| Kopno | 149.629.563 | <i>Land area</i> |
| More | 361.045.106 | <i>Seas</i> |
| Težina Zemlje, trilijuni tona | 5.977 | <i>Weight of the Earth, trillion tonnes</i> |
| Obim/obujam Zemlje, mil.km ³ | 1.082.841,31 | <i>Volume of the Earth, million km³</i> |
| Srednja udaljenost, km | | <i>Average distance from the Earth to:</i> |
| Mjeseca od Zemlje | 384.365 | <i>The Moon, km</i> |
| Zemlje od Sunca | 149.509.000 | <i>The Sun, km</i> |

39-2 OKEANI/OCEANI I VEĆA MORA
OCEANS AND MAIN SEAS

| | Površina <i>Surface area</i> | | Obim/obujam, mil.km ³ <i>Volume, 000.000 km³</i> | Dubina-prosjek, m <i>Average depth, m</i> | |
|------------------------------------|--|------|--|---|--|
| | mil.km ² <i>000.000 km²</i> | % | | | |
| Ukupno | 362,03 | 100 | 1.349,93 | 3.729 | <i>Total</i> |
| Veliki okean/ocean i okolna mora | 181,34 | 50,1 | 714,41 | 3.940 | <i>Pacific Ocean and adjoining seas</i> |
| Veliki okean/ocean | 166,24 | - | 696,19 | 4.188 | <i>Pacific ocean</i> |
| Atlanski okean/ocean i okolna mora | 94,31 | 26,0 | 337,71 | 3.575 | <i>Atlantic Ocean and adjoining seas</i> |
| Atlanski okean/ocean | 86,56 | - | 323,37 | 3.736 | <i>Atlantic Ocean</i> |
| Indijski okean/ocean i okolna mora | 74,12 | 20,5 | 284,61 | 3.840 | <i>Indian Ocean and adjoining seas</i> |
| Indijski okean/ocean | 73,43 | - | 284,35 | 3.872 | <i>Indian Ocean</i> |
| Sjeverno ledeno more i okolna mora | 12,26 | 3,4 | 13,70 | 1.117 | <i>Arctic Ocean and adjoining seas</i> |
| Sjeverno ledeno more | 9,48 | - | 12,61 | 1.330 | <i>Arctic Ocean</i> |

39-3 NAJVEĆI OTOCI
LARGEST ISLANDS

| | Površina, km ² <i>Surface area, km²</i> | |
|------------------|--|----------------------|
| Grenland | 2.175.600 | <i>Greenland</i> |
| Nova Gvineja | 808.510 | <i>New Guinea</i> |
| Borneo | 757.050 | <i>Borneo</i> |
| Madagaskar | 594.180 | <i>Madagascar</i> |
| Sumatra | 524.100 | <i>Sumatra</i> |
| Bafinova zemlja | 476.070 | <i>Baffin Island</i> |
| Honshu | 230.455 | <i>Honshu Island</i> |
| Velika Britanija | 229.870 | <i>Great Britain</i> |
| Ellesmere | 212.690 | <i>Ellesmere</i> |
| Victorija | 212.200 | <i>Victoria</i> |

39-4 NAJVIŠI PLANINSKI VRHOVI
HIGHEST MOUNTAIN PEAKS

| Planinski vrhovi | Država | Visina, m Elevation, m | Mountain Peaks | Country |
|-----------------------------|--------------------------------|---------------------------|------------------------|----------------------------|
| Evropa/Europa | | | <i>Europe</i> | |
| Mont Blanc | Francuska - Italija | 4.807 | <i>Mont Blanc</i> | <i>France - Italy</i> |
| Monte Rosa | Italija - Švajcarska/Švicarska | 4.634 | <i>Monte Rosa</i> | <i>Italy - Switzerland</i> |
| Azija | | | <i>Asia</i> | |
| Mount Everest (Chomolungma) | Kina - Nepal | 8.848 | <i>Everest</i> | <i>China - Nepal</i> |
| K2 (Karakorum) | Kina - Pakistan | 8.611 | <i>K2 (Karakorum)</i> | <i>China - Pakistan</i> |
| Afrika | | | <i>Africa</i> | |
| Kilimanžaro | Tanzanija | 5.895 | <i>Kilimanjaro</i> | <i>Tanzania</i> |
| Kirinyaga | Kenija | 5.200 | <i>Kirinyaga</i> | <i>Kenya</i> |
| Sjeverna Amerika | | | <i>North America</i> | |
| Mc Kinley | SAD | 6.190 | <i>Mc Kinley</i> | <i>USA</i> |
| Logan | Kanada | 6.050 | <i>Logan</i> | <i>Canada</i> |
| Južna Amerika | | | <i>South America</i> | |
| Aconcagua | Argentina | 6.960 | <i>Aconcagua</i> | <i>Argentina</i> |
| Ojos del Salado | Argentina - Čile | 6.880 | <i>Ojos del Salado</i> | <i>Argentin - Chile</i> |
| Oceanija | | | <i>Oceania</i> | |
| Wilhelm | Papuanska Nova Gvineja | 4.509 | <i>Wilhelm</i> | <i>Papua - New Guinea</i> |
| Cook | Novi Zeland | 3.764 | <i>Cook</i> | <i>New Zealand</i> |
| Antarktika | | | <i>Antarctica</i> | |
| Vinson Massif | Antarktika | 5.104 | <i>Vinson Massif</i> | <i>Antarctica</i> |
| Kirkpatrick | Antarktika | 4.528 | <i>Kirkpatrick</i> | <i>Antarctica</i> |

39-5 NAJDUŽE RIJEKE
LONGEST RIVERS

| Rijeke | Dužine, km Length, km | Površina porječja, 000 km ² River-basin surface area, 000 km ² | Rivers |
|------------------------|--------------------------|---|-------------------------------|
| Evropa/Europa | | | <i>Europe</i> |
| Volga | 3.688 | 1.380 | <i>Volga</i> |
| Dunav | 2.857 | 817 | <i>Dunube</i> |
| Azija | | | <i>Asia</i> |
| Jangce (Chang Jiang) | 6.380 | 1.175 | <i>Yangtze</i> |
| Ob - Irtiš | 5.570 | 2.430 | <i>Ob - Irtiš</i> |
| Afrika | | | <i>Africa</i> |
| Nil - Kagera | 6.695 | 1.900 | <i>Nile - Kagera</i> |
| Zair | 4.667 | 3.700 | <i>Zaire</i> |
| Sjeverna Amerika | | | <i>North America</i> |
| Mississippi - Missouri | 6.019 | 3.250 | <i>Mississippi - Missouri</i> |
| Mackenzie | 4.250 | 1.765 | <i>Mackenzie</i> |
| Južna Amerika | | | <i>South America</i> |
| Amazona | 6.516 | 7.050 | <i>Amazon</i> |
| Parana | 4.500 | 3.100 | <i>Parana</i> |
| Oceanija | | | <i>Oceania</i> |
| Murray - Darling | 3.750 | 910 | <i>Murray - Darling</i> |

39-6 NAJVEĆA JEZERA
LARGEST LAKES

| Jezeri | Nadmorska visina, m <i>Elevation above sea level, m</i> | Površina, km ² <i>Surface area, km²</i> | Najveća dubina, m <i>Maximum depth, m</i> | Obujam, km ³ <i>Volume, km³</i> | Lakes |
|------------------------|--|--|--|--|-------------------------|
| Kaspijsko jezero | -28 | 371.000 | 980 | 79.319 | <i>Caspian Sea</i> |
| Gornje jezero | 184 | 83.270 | 393 | 12.000 | <i>Lake Superior</i> |
| Viktorijino jezero | 1.134 | 68.800 | 100 | 2.700 | <i>Lake Victoria</i> |
| Aralsko jezero | 53 | 65.500 | 68 | 970 | <i>Aral Sea</i> |
| Jezero Huron | 177 | 60.700 | 229 | 4.600 | <i>Lake Huron</i> |
| Jezero Michigan | 177 | 58.020 | 281 | 5.760 | <i>Lake Michigan</i> |
| Jezero Tanganjika | 782 | 32.900 | 1.435 | 18.940 | <i>Lake Tanganyika</i> |
| Bajkalsko jezero | 455 | 30.500 | 1.741 | 23.000 | <i>Lake Baikal</i> |
| Veliko medvjede Jezero | 103 | 31.790 | 319 | 1.010 | <i>Great Bear Lake</i> |
| Veliko ropsko jezero | 119 | 28.440 | 140 | 1.070 | <i>Great Slave Lake</i> |
| Jezero Njasa | 464 | 22.490 | 706 | 8.400 | <i>Lake Nyasa</i> |

39-7 NAJVEĆA UMJETNA JEZERA
LARGEST ARTIFICIAL LAKES

| Umjetna jezera | Država <i>Country</i> | Površina, km ² <i>Surface area, km²</i> | Obim/Obujam, km ³ <i>Volume, km³</i> | Rijeka <i>River</i> | Artificial lakes |
|---------------------|---------------------------------|--|---|-------------------------------------|--------------------------|
| Jezero Volta | Gana <i>Ghana</i> | 8.840 | 148 | Volta <i>Volta</i> | <i>Lake Volta</i> |
| Kujbiševsko jezero | Rusija <i>Russia</i> | 6.450 | 58 | Volga <i>Volga</i> | <i>Lake Kuybishev</i> |
| Bratsko jezero | Rusija <i>Russia</i> | 6.660 | 169 | Angara <i>Angara</i> | <i>Lake Bratsko</i> |
| Jezero Naser | Egipat <i>Egypt</i> | 5.120 | 157 | Nil <i>Nile</i> | <i>Lake Naser</i> |
| Rybinsko jezero | Rusija <i>Russia</i> | 4.550 | 25 | Volga <i>Volga</i> | <i>Lake Rybinsko</i> |
| Jezero Kariba | Zambija <i>Zambia</i> | 4.450 | 160 | Zambezi <i>Zambezi</i> | <i>Lake Kariba</i> |
| Jezero Grand Rapids | Kanada <i>Canada</i> | 4.100 | 8 | Saskatchewan <i>Saskatchewan</i> | <i>Grand Rapids Lake</i> |
| Jezero Woods | SAD/Kanada <i>USA/Canada</i> | 3.820 | 8 | Winnipeg <i>Winnipeg</i> | <i>Lake of the Woods</i> |
| Jezero Sanmen | Kina <i>China</i> | 3.500 | 65 | Huang <i>Huang</i> | <i>Lake Sanmen</i> |
| Volgogradsko jezero | Rusija <i>Russia</i> | 3.500 | 34 | Volga <i>Volga</i> | <i>Lake Volgogradsko</i> |

39-8 NAJVEĆE PUSTINJE
LARGEST DESERTS

| Pustinje | Kontinent | Površina, km² <i>Surface area, km²</i> | <i>Deserts</i> | <i>Continent</i> |
|---------------------|------------------|--|---------------------------|------------------|
| Sahara | Afrika | 9.065.500 | <i>Sahara</i> | <i>Africa</i> |
| Arapska pustinja | Azija | 1.300.000 | <i>Arabian Deserts</i> | <i>Asia</i> |
| Australska pustinja | Australija | 1.061.000 | <i>Australian Deserts</i> | <i>Australia</i> |
| Gobi | Azija | 1.040.000 | <i>Gobi</i> | <i>Asia</i> |
| Kalahari | Afrika | 580.000 | <i>Kalahari</i> | <i>Africa</i> |
| Karakum | Azija | 350.000 | <i>Karakum</i> | <i>Asia</i> |
| Takla Makan | Azija | 324.000 | <i>Taklamakan</i> | <i>Asia</i> |
| Namib | Afrika | 270.000 | <i>Namib</i> | <i>Africa</i> |
| Kizikum | Azija | 228.000 | <i>Kizikum</i> | <i>Asia</i> |
| Tar | Azija | 192.000 | <i>Thar</i> | <i>Asia</i> |

39-9 NAJVEĆE DRŽAVE SVIJETA
LARGEST COUNTRIES OF THE WORLD

| Države | Površina, km² <i>Surface area, km²</i> | % površine kopna na Zemlji <i>% of total Earth land area</i> | Broj stanovnika 2004. <i>Population 2004</i> | | <i>Countries</i> |
|---------------|--|--|---|---|-------------------|
| | | | procjena sredinom godine, 000 <i>Mid-year estimate, 000</i> | na km² <i>per km²</i> | |
| Rusija | 17.075.400 | 11,41 | 143.974 | 8 | <i>Russia</i> |
| Kanada | 9.970.610 | 6,66 | 32.508 | 3 | <i>Canada</i> |
| SAD | 9.629.091 | 6,43 | 293.028 | 30 | <i>USA</i> |
| Kina | 9.596.961 | 6,41 | 1.298.848 | 135 | <i>China</i> |
| Brazil | 8.514.215 | 5,69 | 184.101 | 22 | <i>Brazil</i> |
| Australija | 7.741.220 | 5,17 | 19.913 | 3 | <i>Australia</i> |
| Indija | 3.287.263 | 2,20 | 1.065.071 | 324 | <i>India</i> |
| Argentina | 2.780.400 | 1,86 | 39.145 | 14 | <i>Argentina</i> |
| Kazahstan | 2.724.900 | 1,82 | 15.144 | 6 | <i>Kazakhstan</i> |
| Sudan | 2.505.813 | 1,67 | 39.148 | 16 | <i>Sudan</i> |

39-10 POVRŠINA, STANOVNIŠTVO I GUSTOĆA NASELJENOSTI
AREA, POPULATION AND POPULATION DENSITY

| | Površina, km ² Surface area, km ² | Posljednji popis Last Census | | Stanovništvo, procjena sredinom godine, 000 Mid-year population estimate, 000 | | Godišnja stopa rasta, % Annual growth rate, % | Stanovništvo na km ² Population per km ² | |
|------------------------|---|---------------------------------|----------------------------|--|--------------------|--|---|--|
| | | datum Date | stanovništvo Population | 1995 | 2005 | | 2005 | |
| Evropa/Europa | | | | | | | | |
| Albanija | 28.748 | 1.IV.2001 | 3.069.275*) | 3.050 | 3.130 | 0,3 | 109 | <i>Albania</i> |
| Andora | 468 | 1.VII.2000 | 66.089 | 64 | 67 | 0,5 | 143 | <i>Andora</i> |
| Bjelorusija | 207.600 | 16.II.1999 | 10.045.237 | 10.281 | 9.755 | -0,5 | 47 | <i>Belarus</i> |
| Belgija | 30.528 | 1.X.2001 | 10.296.350 | 10.137 | 10.419 | 0,3 | 341 | <i>Belgium</i> |
| Bosna i Hercegovina | 51.197 | 31.III.1991 | 4.377.033 | - | 3.907 | - | 76 | <i>Bosnia & Herzegovina</i> |
| Bugarska | 110.912 | 1.III.2001 | 7.928.901 | 8.406 | 7.726 | -0,8 | 70 | <i>Bulgaria</i> |
| Danska | 43.094 | 1.I.2001 | 5.349.212 | 5.228 | 5.431 | 0,4 | 126 | <i>Denmark ¹⁾</i> |
| Njemačka | 357.022 | | | 81.661 | 82.689 | 0,1 | 232 | <i>Germany</i> |
| SR Njemačka | 248.647 | 25.V.1987 | 61.077.042 | - | - | - | - | <i>Federal Republic of Germany</i> |
| DDR | 108.333 | 31.XII.1981 | 16.705.635 | - | - | - | - | <i>German Democratic Republic</i> |
| Estonija | 45.100 | 31.III.2000 | 1.370.052 | 1.484 | 1.330 | -1,1 | 29 | <i>Estonia</i> |
| Farski otoci | 1.399 | 1.VII.2002 | 47.350 | - | 47 | - | 34 | <i>Faroe Islands</i> |
| Finska | 338.145 | 31.XII.2000 | 5.181.115 | 5.108 | 5.249 | 0,3 | 16 | <i>Finland</i> |
| Francuska | 551.500 | 8.III.1999 | 58.520.688 | 57.844 | 60.496 | 0,4 | 110 | <i>France</i> |
| Grčka | 131.957 | 18.III.2001 | 10.964.020 | 10.454 | 11.120 | 0,6 | 84 | <i>Greece</i> |
| Irska | 70.273 | 28.IV.2002 | 3.917.203 | 3.601 | 4.148 | 1,4 | 59 | <i>Ireland</i> |
| Island | 103.000 | 1.VII.2000 | 281.154 | 267 | 295 | 1,0 | 3 | <i>Iceland</i> |
| Italija | 301.318 | 21.X.2001 | 57.110.144 | 57.301 | 58.093 | 0,1 | 193 | <i>Italy</i> |
| Jugoslavija | 102.173 | 31.III.2002 | 8.065.676 | 10.547 | 10.503 | 0,0 | 103 | <i>Yugoslavia</i> |
| Hrvatska | 56.538 | 31.III.2001 | 4.437.460 | 4.669 | 4.551 | -0,3 | 80 | <i>Croatia</i> |
| Letonija | 64.600 | 31.III.2000 | 2.377.383 | 2.485 | 2.307 | -0,7 | 36 | <i>Latvia</i> |
| Lihtenštajn | 160 | 5.XII.2000 | 33.307 | 31 | 35 | 1,2 | 219 | <i>Liechtenstein</i> |
| Litvanija | 65.300 | 6.IV.2001 | 3.483.972 | 3.629 | 3.431 | -0,6 | 53 | <i>Lithuania</i> |
| Luksemburg | 2.586 | 15.II.2001 | 439.539 | 409 | 465 | 1,3 | 180 | <i>Luxembourg</i> |
| Malta | 316 | 26.XI.1995 | 378.132 | 371 | 402 | 0,8 | 1.272 | <i>Malta</i> |
| Makedonija | 25.713 | 1.XI.2002 | 2.022.547 | 1.963 | 2.034 | 0,4 | 79 | <i>Macedonia</i> |
| Moldavija | 33.851 | 5.X.2004 | 3.388.071*) | 4.348 | 4.206 | -0,3 | 124 | <i>Moldova</i> |
| Monako | ¹⁾ | 21.VI.2000 | 32.020*) | - | 35 | - | 21.477 | <i>Monaco</i> |
| Holandija | 41.528 | 1.I.2002 | 16.105.285 | 15.459 | 16.299 | 0,5 | 392 | <i>Netherlands</i> |
| Norveška | 385.155 ⁷⁾ | 3.XI.2001 | 4.520.947 | 4.359 | 4.620 | 0,6 | 12 | <i>Norway</i> |
| Austrija | 83.871 | 15.V.2001 | 8.032.926 | 7.948 ³⁾ | 8233 ³⁾ | 0,4 | 98 | <i>Austria</i> |
| Poljska | 312.685 | 20.V.2002 | 38.230.080 | 38.588 | 38.530 | 0,0 | 123 | <i>Poland</i> |
| Portugal ⁸⁾ | 91.982 | 12.III.2001 | 10.148.259*) | 10.030 | 10.495 | 0,5 | 114 | <i>Portugal ⁸⁾</i> |
| Rumunija | 238.391 | 18.III.2002 | 21.680.974 | 22.681 | 21.711 | -0,4 | 91 | <i>Romania</i> |
| Rusija | 17.098.242,00 | 9.X.2002 | 145.537.200*) | 148.376 | 143.202 | -0,4 | 8 | <i>Russia</i> |
| San Marino | 61 | 1.VII.2000 | 26.941 | 25 | 28 | 1,1 | 459 | <i>San Marino</i> |
| Svedska | 449.964 | 1.VII.2000 | 8.872.110 | 8.827 | 9.041 | 0,2 | 20 | <i>Sweden</i> |
| Svicarska | 41.284 | 5.XII.2000 | 7.204.055 | 7.041 | 7.252 | 0,3 | 176 | <i>Switzerland</i> |
| Slovačka | 49.033 | 25.V.2001 | 5.379.455 | 5.364 | 5.401 | 0,1 | 110 | <i>Slovakia</i> |
| Slovenija | 20.256 | 31.III.2002 | 1.964.036*) | 1.988 | 1.967 | -0,1 | 97 | <i>Slovenia</i> |
| Španija | 505.992 | 1.XI.2001 | 40.847.371 | 39.345 | 43.064 | 0,9 | 85 | <i>Spain</i> |
| Češka republika | 78.866 | 1.III.2001 | 10.230.060 | 10.331 | 10.220 | -0,1 | 130 | <i>Czech Republic</i> |

39-10 POVRŠINA, STANOVNIŠTVO I GUSTOĆA NASELJENOSTI (nastavak)
AREA, POPULATION AND POPULATION DENSITY (continued)

| | Površina, km ² Surface area, km ² | Posljednji popis Last Census | | Stanovništvo, procjena sredinom godine, 000 Mid-year population estimate, 000 | | Godišnja stopa rasta, % Annual growth rate, % | Stanovništvo na km ² Population per km ² | |
|---------------------------------|---|---------------------------------|----------------------------|--|------------------|--|---|--------------------------------|
| | | datum Date | stanovništvo Population | 1995 | 2005 | | 2005 | |
| Ukrajina | 603.700 | 5.XII.2001 | 48.457.102 | 51.728 | 46.481 | -1,1 | 77 | Ukraine |
| Mađarska | 93.032 | 1.II.2001 | 10.198.315 | 10.229 | 10.098 | -0,1 | 109 | Hungary |
| Vatikan | 0 ⁹⁾ | 1.VII.2000 | 798 ^{*)} | 1 ¹⁰⁾ | 1 ¹¹⁾ | -4,2 | 1.091 | Vatican |
| Velika Britanija | 242.900 | 29.IV.2001 | 58.789.187 | 58.025 | 59.668 | 0,3 | 246 | United Kingdom |
| Afrika | | | | | | | | Africa |
| Egipat | 1.001.445 | 19.XI.1996 | 59.312.914 | 57.510 | 74.033 | 2,6 | 74 | Egypt |
| Alžir | 2.381.741 | 25.VI.1998 | 29.100.867 | 28.060 | 32.854 | 1,6 | 14 | Algeria |
| Angola | 1246700 | 15.XII.1970 | 5.646.166 | - | 15.941 | - | 13 | Angola |
| Ekvatorijalan Gvineja | 28.051 | 1.II.2002 | 1.014.999 | - | 504 | - | 18 | Equatorial Guinea |
| Etiopija | 1.104.300 | 11.X.1994 | 53.477.265 | 54.649 | 77.431 | 3,5 | 70 | Ethiopia |
| Benin | 112.622 | 11.II.2002 | 6.769.914 | 5.412 | 8.439 | 4,5 | 75 | Benin |
| Bocvana | 581.730 | 17.VIII.2001 | 1.680.863 ^{*)} | 1.459 | 1.765 | 1,9 | 3 | Botswana |
| Burkina Faso | 274.000 | 10.XII.1996 | 10.312.609 | 10.200 | 13.228 | 2,6 | 48 | Burkina Faso |
| Burundi | 27.834 | 16.VIII.1990 | 5.139.073 | 5.982 | 7.548 | 2,4 | 271 | Burundi |
| Obala Slonovače ¹³⁾ | 322.463 | 21.XI.1998 | 15.366.672 | 14.230 | 18.154 | 2,5 | 56 | Cote d'Ivoire ¹³⁾ |
| Džibuti | 23.200 | 11.XII.1960 | 81.200 | 680 | 793 | 1,5 | 34 | Djibouti |
| Eritreja | 117.600 | 9.V.1984 | 2.748.304 | - | 4.401 | - | 37 | Eritrea |
| Gabon | 267.668 | 1.XII.2003 | 1.269.000 ^{*)} | 1.066 | 1.384 | 2,6 | 5 | Gabon |
| Gambia | 11.295 | 15.IV.2003 | 1.364.507 ^{*)} | - | 1.517 | - | 134 | Gambia |
| Gana | 238.533 | 26.III.2000 | 18.912.079 | 17.198 | 22.113 | 2,5 | 93 | Ghana |
| Gvineja | 245.857 | 1.XII.1996 | 7.156.406 ^{*)} | - | 9.402 | - | 38 | Guinea |
| Gvineja Bisao | 36.125 | 1.XII.1991 | 983.367 | - | 1.586 | - | 44 | Guinea-Bissau |
| Kamerun | 475.442 | 10.IV.1987 | 10.493.655 | 13.277 | 16.322 | 2,1 | 34 | Cameroon |
| Kap Verde | 4.033 | 16.VI.2000 | 436.863 | 386 | 507 | 2,8 | 126 | Cape Verde |
| Kenija | 580.367 | 24.VIII.1999 | 28.686.607 | 26.227 | 34.256 | 2,7 | 59 | Kenya |
| Kamaran otoci | 2.235 | 1.IX.2003 | 575.660 | - | 798 | - | 357 | Kamarian Islands |
| Kongo (Brazzaville) | 342.000 | 6.VI.1996 | 2.600.000 ^{*)} | - | 3.999 | - | 12 | Congo (Brazzaville) |
| Kongo, Dem. Rep. (Kinshasa) | 2.344.858 | 1.VII.1984 | 29.916.800 | - | 57.549 | - | 25 | Congo, Dem. Rep. (Kinshasa) |
| Lesoto | 30.355 | 14.IV.1996 | 1.960.069 | - | 1.795 | - | 59 | Lesotho |
| Liberija | 111.369 | 1.II.1984 | 2.101.628 | 2.760 | 3.283 | 1,8 | 29 | Liberia |
| Libijska Arapska Džamahirija | 1.759.540 | 11.VIII.1995 | 4.404.986 | 4.395 | 5.853 | 2,9 | 3 | Libyan Arab Jamahiriya |
| Madagaskar | 587.041 | 1.VIII.1993 | 12.238.914 | - | 18.606 | - | 32 | Madagascar |
| Malavi | 118.484 | 1.IX.1998 | 9.933.868 | 9.788 | 12.884 | 2,8 | 109 | Malawi |
| Mali | 1.240.192 | 1.IV.1998 | 9.790.492 | - | 13.518 | - | 11 | Mali |
| Maroko | 446.550 | 1.IX.2004 | 29.680.069 | 26.386 | 31.478 | 1,8 | 70 | Marocco |
| Mauritanija | 1.025.520 | 1.XI.2000 | 2.548.157 | 2.284 | 3.069 | 3,0 | 3 | Mauritania |
| Mauricius | 2.040 | 2.VII.2000 | 1.178.848 | 1.122 | 1.245 | 1,0 | 610 | Mauritius |
| Mozambik | 801.590 | 1.VIII.1997 | 16.099.246 ¹⁴⁾ | 15.820 | 19.792 | 2,3 | 25 | Mozambique |
| Namibija | 824.292 | 27.VIII.2001 | 1.830.330 | - | 2.031 | - | 2 | Namibia |
| Niger | 1.267.000 | 20.V.2001 | 10790352 ^{*)} | - | 13.957 | - | 11 | Niger |
| Nigerija | 923.768 | 26.XI.1991 | 88.992.220 | 99.210 | 131.530 | 2,9 | 142 | Nigeria |
| Réunion | 2.510 | 8.III.1999 | 706.180 | 663 | 785 | 1,7 | 313 | Réunion |
| Ruanda | 26.338 | 16.VIII.2002 | 8.128.553 | - | 9.038 | - | 343 | Rwanda |
| Zambija | 752.618 | 25.X.2000 | 9.885.591 | 9.112 | 11.668 | 2,5 | 16 | Zambia |

39-10 POVRŠINA, STANOVNIŠTVO I GUSTOĆA NASELJENOSTI (nastavak)
AREA, POPULATION AND POPULATION DENSITY (continued)

| | Površina, km ² Surface area, km ² | Posljednji popis Last Census | | Stanovništvo, procjena sredinom godine, 000 Mid-year population estimate, 000 | | Godišnja stopa rasta, % Annual growth rate, % | Stanovništvo na km ² Population per km ² | |
|----------------------------------|---|---------------------------------|------------------------------|--|-----------|--|---|--------------------------------------|
| | | datum Date | stanovništvo Population | 1995 | 2005 | | 2005 | |
| Sveta Helena | 122 | 8.III.1998 | 5.157 | 5 | 5 | 0,0 | 41 | Saint Helena |
| Sao Tomé i Príncipe | 964 | 25.VIII.2001 | 137.599 | 128 | 157 | 2,1 | 163 | Sao Tomé & Príncipe |
| Senegal | 196.722 | 8.XII.2002 | 9956.202*) | 8.313 | 11.658 | 3,4 | 59 | Senegal |
| Sejšeli | 455 | 26.VIII.2002 | 81.755 | 75 | 81 | 0,8 | 178 | Seychelles |
| Siera Leone | 71.740 | 4.XII.2004 | 4963298*) | 4.421 | 5.525 | 2,3 | 77 | Sierra Leone |
| Zimbabve | 390.757 | 17.VIII.2002 | 11.631.657 | 11.526 | 13.010 | 1,2 | 33 | Zimbabwe |
| Somalija | 637.657 | 15.II.1987 | 7.114.431 | - | 8.228 | - | 13 | Somalia |
| JAR | 1.221.037 | 10.X.2001 | 44819778*) | 39.477 | 47.432 | 1,9 | 39 | South Africa |
| Sudan | 2.505.813 | 15.IV.1993 | 24.940.683 | 27.008 | 36.233 | 3,0 | 14 | Sudan |
| Svaziland | 17.364 | 11.V.1997 | 929.718 | 908 | 1.032 | 1,3 | 59 | Swaziland |
| Tanzanija | 945.087 | 24.VIII.2002 | 34.443.603*) | 28.279 | 38.329 | 3,1 | 41 | Tanzania |
| Togo | 56.785 | 22.XI.1981 | 2.719.567 | 4.052 | 6.145 | 4,3 | 108 | Togo |
| Čad | 1.284.000 | 8.IV.1993 | 6.279.931 | - | 9.749 | - | 8 | Chad |
| Tunis | 163.610 | 28.IV.2004 | 9.932.400 | 8.958 | 10.102 | 1,2 | 62 | Tunisia |
| Uganda | 241.038 | 12.IX.2002 | 24.442.084 | 19.263 | 28.816 | 4,1 | 120 | Uganda |
| Centralna Afrička republika | 622.984 | 8.XII.2003 | 3.151.072 | - | 4.038 | - | 6 | Central African Republic |
| Azija | | | | | | | | Asia |
| Afganistan | 652.090 | 23.VI.1979 | 13.051.358 ¹⁵⁾ | 19.070 | 29.863 | 4,6 | 46 | Afghanistan |
| Armenija | 29.800 | 10.X.2001 | 3.002.594 | 3.255 | 3.016 | -0,8 | 101 | Armenia |
| Azerbejdžan | 86.600 | 27.I.1999 | 7.953.438 | 7.685 | 8.411 | 0,9 | 97 | Azerbaijan |
| Bahrein | 694 | 7.IV.2001 | 650.604 | 559 | 727 | 2,7 | 1.048 | Bahrain |
| Bangladeš | 143.998 | 22.I.2001 | 123.151.246*) | 119.900 | 141.822 | 1,7 | 985 | Bangladesh |
| Butan | 47.000 | 11.XI.1969 | 1.034.774 | 582 | 2.163 | 14,0 | 46 | Bhutan |
| Brunei Darussalam | 5.765 | 21.VIII.2001 | 332.844*) | 287 | 374 | 2,7 | 65 | Brunei Darussalam |
| Kina | 9.596.961,00 | 1.XI.2000 | 1.295.330.000 ¹⁷⁾ | 1.204.855 | 1.315.844 | 0,9 | 137 | China |
| Gruzija | 69.700 | 17.I.2002 | 4.371.535 | 4.734 | 4.474 | -0,6 | 64 | Georgia |
| Hongkong | 1.099 ¹⁸⁾ | 14.III.2001 | 6.708.389 | 6.156 | 7.041 | 1,4 | 6.407 | Hong Kong |
| Indija ¹⁹⁾ | 3.287.263 | 1.III.2001 | 1.028.610.328 | 923.459 | 1.103.371 | 1,8 | 336 | India ¹⁹⁾ |
| Indonezija ²⁰⁾ | 1.904.569 | 30.VI.2000 | 206.264.595 | 195.294 | 222.781 | 1,3 | 117 | Indonesija ²⁰⁾ |
| Irak | 438.317 | 16.X.1997 | 19.184.543 | 20.536 | 28.807 | 3,4 | 66 | Iraq |
| Iran, Islamska Republika | 1.648.195 | 23.X.1996 | 60.055.488 | 59.187 | 69.515 | 1,6 | 42 | Iran, Islamic Republic of |
| Izrael ²¹⁾ | 22.145 | 4.XI.1995 | 5.548.523 | 5.545 | 6.725 | 1,9 | 304 | Israel ²¹⁾ |
| Japan | 377.873 | 1.X.2000 | 126.925.843 | 125.472 | 128.085 | 0,2 | 339 | Japan |
| Jemen | 527.968 | 16.XII.1994 | 14.587.807 | 15.369 | 20.975 | 3,2 | 40 | Yemen |
| Jordan ²²⁾ | 89.342 | 1.X.2004 | 5.100.981 | 4.142 | 5.703 | 3,2 | 64 | Jordan ²²⁾ |
| Kambodža | 181.035 | 3.III.1998 | 11.437.656 | 10.200 | 14.071 | 3,3 | 78 | Cambodia |
| Kazahstan | 2.724.000 | 26.II.1999 | 14.953.126 | 15.816 | 14.825 | -0,6 | 5 | Kazakhstan |
| Katar | 11.000 | 16.III.2004 | 744.029 | 495 | 813 | 5,1 | 74 | Qatar |
| Kirgistan | 199.900 | 24.III.1999 | 4.822.938 | 4.590 | 5.264 | 1,4 | 26 | Kyrgyzstan |
| Koreja, Demokratska republika | 120.538 | 31.XII.1993 | 21.213.378 | - | 22.488 | - | 187 | Korea, Democratic Republic |
| Koreja, Republika | 99.538 | 1.XI.2000 | 46.136.101 | 45.093 | 47.817 | 0,6 | 480 | Korea, Republic of |
| Kuvajt | 17.818 | 20.IV.1995 | 1.575.570 | 1.802 | 2.687 | 4,1 | 151 | Kuwait |
| Laos, Demokratska republika | 236.800 | 1.III.1995 | 4.574.848 | 4.536 | 5.924 | 2,7 | 25 | Lao, People's Democratic Republic |

39-10 POVRŠINA, STANOVNIŠTVO I GUSTOĆA NASELJENOSTI (nastavak)
AREA, POPULATION AND POPULATION DENSITY (continued)

| | Površina, km ² Surface area, km ² | Posljednji popis Last Census | | Stanovništvo, procjena sredinom godine, 000 Mid-year population estimate, 000 | | Godišnja stopa rasta, % Annual growth rate, % | Stanovništvo na km ² Population per km ² | |
|---------------------------------|---|---------------------------------|----------------------------|--|---------|--|---|--|
| | | datum Date | stanovništvo Population | 1995 | 2005 | | 2005 | |
| Libanon | 10.400 | 15.XI.1970 | 2.126.325 ²³⁾ | - | 3.577 | - | 344 | Lebanon |
| Makao | 26 | 23.VIII.2001 | 435.235 | 409 | 460 | 1,2 | 17.692 | Macao |
| Malezija | 329.847 | 5.VII.2000 | 23.274.690 | 20.689 | 25.347 | 2,1 | 77 | Malaysia |
| Maldivi | 298 | 31.III.2000 | 270.101 | - | 329 | - | 1.104 | Maldives |
| Mongolija | 1.564.116 | 5.I.2000 | 2.373.493 | 2.243 | 2.646 | 1,7 | 2 | Mongolia |
| Myanmar ²⁴⁾ | 676.578 | 31.III.1983 | 35.307.913 | - | 50.519 | - | 75 | Myanmar ²⁴⁾ |
| Nepal | 147.181 | 22.VI.2001 | 23.151.423 | 20.341 | 27.133 | 2,9 | 184 | Nepal |
| Oman | 309.500 | 7.XII.2003 | 2.340.815 | 2.131 | 2.567 | 1,9 | 8 | Oman |
| Pakistan ²⁵⁾ | 796.095 | 2.III.1998 | 130.579.571 | 122.360 | 157.935 | 2,6 | 198 | Pakistan ²⁵⁾ |
| Palestina | 6.020 | 9.XII.1997 | 2.601.669 | 2.483 | 3.702 | 4,1 | 615 | Occupied Palestinian Territory |
| Filipini | 300.000 | 1.V.2000 | 76.504.077 | 70.267 | 83.054 | 1,7 | 277 | Philippines |
| Saudijska Arabija | 2.149.690 | 15.IX.2004 | 22.678.262 | 18.136 | 24.573 | 3,1 | 11 | Saudi Arabia |
| Singapur | 683 | 30.VI.2000 | 4.017.700 | 3.526 | 4.326 | 2,1 | 6.334 | Singapore |
| Sri Lanka | 65.610 | 17.VII.2001 | 16.864.544*) | 18.136 | 20.743 | 1,4 | 316 | Sri Lanka |
| Sirija ²⁶⁾ | 185.180 | 3.IX.1994 | 13.782.315 | 14.153 | 19.043 | 3,0 | 103 | Syrian Arab Republic ²⁶⁾ |
| Tadžikistan | 143.100 | 20.I.2000 | 6.127.000*) | - | 6.507 | - | 45 | Tajikistan |
| Tailand | 513.115 | 1.IV.2000 | 60.617.200 | 59.401 | 64.233 | 0,8 | 125 | Thailand |
| Turska | 783.562 | 22.X.2000 | 67.803.927 | 61.737 | 73.193 | 1,7 | 93 | Turkey |
| Evropski dio | 23.764 | 21.X.1990 | 8.492.143 | - | - | - | 357 ²⁷⁾ | -European part |
| Azijski dio | 755.688 | 21.X.1990 | 47.980.892 | - | - | - | 63 ²⁷⁾ | -Asian part |
| Turkmenistan | 488.100 | 10.I.1995 | 4.483.251 | 4.509 | 4.833 | 0,7 | 10 | Turkmenistan |
| Uzbekistan | 447.400 | 12.I.1989 | 19.810.077 | 22.690 | 26.593 | 1,6 | 59 | Uzbekistan |
| Ujedinjeni Arapski Emirati | 83.600 | 17.XII.1995 | 2.411.041 | 2.314 | 4.496 | 6,9 | 54 | United Arab Emirates |
| Vietnam | 331.689 | 1.IV.1999 | 76.323.173 | 73.962 | 84.238 | 1,3 | 254 | Viet-Nam |
| Kipar | 9.251 | 1.X.2001 | 689.565 | 651 | 835 | 2,5 | 90 | Cyprus |
| Amerika | | | | | | | | America |
| Američka djevičanska ostrva | 347 | 1.IV.2000 | 108.612 | 108 | 112 | 0,4 | 323 | Virgin Islands (US) |
| Anguilla | 91 | 9.V.2001 | 11.430 | 10 | 12 | 1,8 | 132 | Anguilla |
| Antigua i Barbuda | 442 | 28.V.2001 | 77.426 | 68 | 81 | 1,8 | 183 | Antigua and Barbuda |
| Argentina | 2.780.400 | 18.XI.2001 | 36.260.130 | 34.768 | 38.747 | 1,1 | 14 | Argentina |
| Aruba | 180 | 14.X.2000 | 90.508 | 80 | 99 | 2,2 | 550 | Aruba |
| Bahami | 13.878 | 1.V.2000 | 303.611 | 279 | 323 | 1,5 | 23 | Bahamas |
| Barbados | 430 | 1.V.2000 | 250.010 | 264 | 270 | 0,2 | 628 | Barbados |
| Belize | 22.966 | 12.V.2000 | 240.204 | 216 | 270 | 2,3 | 12 | Belize |
| Bermudi | 53 | 20.V.2000 | 62.059 | 61 | 64 | 0,5 | 1.208 | Bermuda |
| Bolivija | 1.098.581 | 5.IX.2001 | 8.280 | 7.482 | 9.182 | 2,1 | 8 | Bolivia |
| Brazil | 8.514.877 | 1.VIII.2000 | 169.799 | 155.822 | 186.405 | 1,8 | 22 | Brazil |
| Britanska djevičanska ostrva | 151 | 21.V.2001 | 20.647*) | - | 22 | - | 146 | Virgin Islands, British |
| Čile | 756.096 | 24.IV.2002 | 15.116.435 | 14.395 | 16.295 | 1,2 | 22 | Chile |
| Kosta Rika | 51.100 | 26.VI.2000 | 3.810.179 | 3.136 | 4.327 | 3,3 | 85 | Costa Rica |
| Dominika | 751 | 12.V.2001 | 69.625 | 73 | 79 | 0,8 | 105 | Dominica |

39-10 POVRŠINA, STANOVNIŠTVO I GUSTOĆA NASELJENOSTI (nastavak)
AREA, POPULATION AND POPULATION DENSITY (continued)

| | Površina, km ² Surface area, km ² | Posljednji popis Last Census | | Stanovništvo, procjena sredinom godine, 000 Mid-year population estimate, 000 | | Godišnja stopa rasta, % Annual growth rate, % | Stanovništvo na km ² Population per km ² | |
|----------------------------|---|---------------------------------|----------------------------|--|---------|--|---|---|
| | | datum Date | stanovništvo Population | 1995 | 2005 | | 2005 | |
| Dominikanska Republika | 48.671 | 20.X.2002 | 8.562.541 | 7.633 | 8.895 | 1,5 | 183 | <i>Dominican Republic</i> |
| Ekvador | 283.561 | 25.XI.2001 | 12.156.608 | 11.397 | 13.228 | 1,5 | 47 | <i>Ecuador</i> |
| El Salvador | 21.041 | 27.IX.1992 | 5.118.599 | 5.669 | 6.881 | 2,0 | 327 | <i>El Salvador</i> |
| Folklandski otoci | 12.173 | 8.IV.2001 | 2.913 | - | 3 | - | 0 | <i>Falkland Islands</i> |
| Francuska Gvajana | 90.000 | 8.III.1999 | 156.790 | 137 | 187 | 3,2 | 2 | <i>French Guiana</i> |
| Grenada | 344 | 25.V.2001 | 102.632 | 98 | 103 | 0,5 | 299 | <i>Grenada</i> |
| Grenland | 2.175.600 | 1.VII.2000 | 56.124 | 56 | 57 | 0,2 | 0 | <i>Greenland</i> |
| Guadeloupe | 1.705 | 8.III.1999 | 422.222 | 405 | 448 | 1,0 | 263 | <i>Guadeloupe</i> |
| Gvatemala | 108.889 | 24.XI.2002 | 11.237.196 | 9.976 | 12.599 | 2,4 | 116 | <i>Guatemala</i> |
| Gvajana | 214.969 | 15.IX.2002 | 751.223 | 760 | 751 | -0,1 | 3 | <i>Guyana</i> |
| Haiti | 27.750 | 11.I.2003 | 8.373.750 | 7.180 | 8.528 | 1,7 | 307 | <i>Haiti</i> |
| Honduras | 112.088 | 28.VII.2001 | 6.071.200*) | 5.606 | 7.205 | 2,5 | 64 | <i>Honduras</i> |
| Jamajka | 10.991 | 10.IX.2001 | 2.607.632 | 2.483 | 2.651 | 0,7 | 241 | <i>Jamaica</i> |
| Kaimanski otoci | 264 | 10.X.1999 | 39.410 | 33 | 45 | 3,2 | 170 | <i>Kayman Islands</i> |
| Kanada | 9.970.610 | 15.V.2001 | 30.007.095 | 29.302 | 32.268 | 1,0 | 3 | <i>Canada</i> |
| Kolumbija | 1.138.914 | 24.X.1993 | 33.109.840 | 38.558 | 45.600 | 1,7 | 40 | <i>Colombia</i> |
| Kuba | 110.861 | 6.IX.2002 | 11.177.743 | 10.930 | 11.269 | 0,3 | 102 | <i>Cuba</i> |
| Martinik | 1.102 | 8.III.1999 | 381.325 | 369 | 396 | 0,7 | 359 | <i>Martinik</i> |
| Meksiko | 1.958.201 | 14.II.2000 | 97.483.412 | 93.613 | 107.029 | 1,3 | 55 | <i>Mexico</i> |
| Monserat | 102 | 12.V.2001 | 4.491 | 10 | 4 | -8,8 | 39 | <i>Montserrat</i> |
| Nikaragva | 130.000 | 25.IV.1995 | 4.357.099 | 4.427 | 5.487 | 2,2 | 42 | <i>Nicaragua</i> |
| Holandski Antili | 800 | 29.I.2001 | 175.653 | 190 | 183 | -0,4 | 229 | <i>Netherlands Antilles</i> |
| Panama | 75.517 | 14.V.2000 | 2.839.177 | 2.631 | 3.232 | 2,1 | 43 | <i>Panama</i> |
| Paragvaj | 406.752 | 28.VIII.2002 | 5.163.198 | 4.828 | 6.158 | 2,5 | 15 | <i>Paraguay</i> |
| Peru | 1.285.216 | 18.VII.2005 | 26.152.265*) | 23.837 | 27.968 | 1,6 | 22 | <i>Peru</i> |
| Porto Riko | 8.875 | 1.IV.2000 | 3.808.610 | 3.655 | 3.955 | 0,8 | 446 | <i>Puerto Rico</i> |
| St. Kitts i Nevis | 261 | 14.V.2001 | 45.841 | 44 | 43 | -0,2 | 165 | <i>St. Kitts and Nevis</i> |
| St. Lucia | 539 | 22.V.2001 | 157.164 | 145 | 161 | 1,1 | 299 | St. Lucia |
| St. Pierre i Miquelon | 242 | 8.III.1999 | 6.316 | 7 | 6 | -1,5 | 25 | <i>St. Pierre & Miquelon</i> |
| St. Vincent i Grenadini | 388 | 14.V.2001 | 109.202*) | 111 | 119 | 0,7 | 307 | <i>St. Vincent and the Grenadines</i> |
| Surinam | 163.820 | 2.VIII.2004 | 487.024*) | 434 | 449 | 0,3 | 3 | <i>Suriname</i> |
| Trinidad i Tobago | 5.130 | 15.V.2000 | 1.262.366 | 1.260 | 1.305 | 0,4 | 254 | <i>Trinidad and Tobago</i> |
| Turks i Caicos otoci | 417 | 20.VIII.2001 | 19.886 | 15 | 26 | 5,7 | 62 | Turks&Caicos Islands |
| Urugvaj | 175.016 | 22.V.1996 | 3.163.763 | 3.217 | 3.463 | 0,7 | 20 | <i>Uruguay</i> |
| Venecuela | 912.050 | 30.X.2001 | 23.054.210 | 21.844 | 26.749 | 2 | 29 | <i>Venezuela</i> |
| SAD | 9.629.091 | 1.IV.2000 | 281.421.906 | 263.044 | 298.213 | 1,3 | 31 | <i>United States Oceania</i> |
| Okeanija | | | | | | | | |
| Američka Samoa | 199 | 1.IV.2000 | 57.291 | 53 | 65 | 2,1 | 327 | <i>American Samoa</i> |
| Australija | 7.741.220 | 7.VIII.2001 | 18.972.350 | 18.072 | 20.155 | 1,1 | 3 | <i>Australia</i> |
| Kukovi otoci | 236 | 1.XII.2001 | 18.027 | 19 | 18 | -0,5 | 76 | <i>Cook Islands</i> |
| Fidži | 18.274 | 25.VIII.1996 | 775.077 | 796 | 848 | 0,6 | 46 | <i>Fiji</i> |
| Francuska Polinezija | 4.000 | 7.XI.2002 | 245.516 | 216 | 257 | 1,8 | 64 | <i>French Polynesia</i> |
| Guam | 549 | 1.IV.2000 | 154.805 | 144 | 170 | 1,7 | 310 | <i>Guam</i> |

39-10 POVRŠINA, STANOVNIŠTVO I GUSTOĆA NASELJENOSTI (nastavak)
AREA, POPULATION AND POPULATION DENSITY (continued)

| | Površina, km ² Surface area, km ² | Posljednji popis Last Census | | Stanovništvo, procjena sredinom godine, 000 Mid-year population estimate, 000 | | Godišnja stopa rasta, % Annual growth rate, % | Stanovništvo na km ² Population per km ² | |
|----------------------------------|---|---------------------------------|----------------------------|--|-------|--|---|------------------------------------|
| | | datum Date | stanovništvo Population | 1995 | 2005 | | 2005 | |
| Kiribati | 726 | 7.XI.2000 | 84.494*) | 78 | 99 | 2,4 | 136 | Kiribati |
| Marianski otoci, sjeverni | 464 | 1.IV.2000 | 69.221 | - | 81 | - | 175 | Northern Mariana Islands |
| Maršalovi otoci | 181 | 1.VI.1999 | 50.848 | 56 | 62 | 1,0 | 343 | Marshall Islands |
| Mikronezija, Federalne države | 702 | 1.IV.2000 | 107.008 | 107 | 110 | 0,3 | 157 | Micronesia, Federated States of |
| Nauru | 21 | 17.IV.1992 | 9.919 | 10 | 14 | 3,4 | 667 | Nauru |
| Nova kaledonija | 18.575 | 31.VIII.2004 | 230.789 | 194 | 237 | 2,0 | 13 | New Caledonia |
| Novi Zeland | 270.534 | 6.III.2001 | 3.820.749 | 3.673 | 4.028 | 0,9 | 15 | New Zealand |
| Niue | 260 | 7.IX.2001 | 1.788 | - | 1 | - | 4 | Niue |
| Norfolk otoci | 36 | 7.VIII.2001 | 2.601 | - | - | - | 56 ²⁸⁾ | Norfolk Islands |
| Palau | 459 | 15.IV.2000 | 19.129 | 17 | 20 | 1,6 | 44 | Palau |
| Papua-Nova Gvineja | 462.840 | 9.VII.2000 | 5.190.786 | 4.074 | 5.887 | 3,7 | 13 | Papua New Guinea |
| Pitcairn otoci | 5 | 31.XII.1991 | 66 | - | - | - | - | Pitcairn |
| Solomonski otoci | 28.896 | 21.XI.1999 | 409.042 | - | 478 | - | 17 | Solomon Islands |
| Samoa | 2.831 | 5.XI.2001 | 176.710 | - | 185 | - | 65 | Samoa |
| Tokelau | 12 | 11.X.2001 | 1.537 | - | 1 | - | 83 | Tokelau |
| Tonga | 747 | 30.XI.1996 | 97.784 | - | 102 | - | 137 | Tonga |
| Tuvalu | 26 | 1.XI.2002 | 9.561 | - | 10 | - | 385 | Tuvalu |
| Vanuatu | 12.189 | 16.XI.1999 | 186.678 | 166 | 211 | 2,4 | 17 | Vanuatu |
| Wallis i Futuna | 200 | 22.VII.2003 | 14.944 | - | 15 | - | 75 | Wallis and Futuna |

x) Registar stanovništva/population register

AUSTRIA. - *) Prethodni rezultati/previous results

**) Područje sa vlastitim popisom ali nije država/area with own census, but is not state

1) Bez Farskih otoka i Grenlanda/without Faroe and Greenland Islands

2) podaci za područje Savezne republike Njemačke prije 3.10.1990; uključuju i Zapadni Berlin/Federal Republic of Germany (including West Berlin) before 3.10.1990

3) podaci za područje nekadašnjeg DDR-a; uključuju Istočni Berlin/former German Democratic Republic (including Ist Berlin)

4) bez prekomorskih posjeda/without Overseas Territory

5) bez vojnih snaga/without military force

6) 1,49 km²

7) bez površine za Svalbard 62.700 km² i Jan Mayen 320 m², Jeweils bez stanovništva/without surface area Svalbard 62.700 km² and Jan Mayen 320 m², Jeweils without population

8) uključujući Azore i Madeiru/including Azzore and Madeira

9) 0,44 km².

10) 1986: 740 osoba/persons

11) 1998: 480 osoba/persons

12) bez/without Gibraltara Kanalskih otoka i Mana

13) bez podpodručja/subterritory

14) 5,1 %,

15) 5% za gradsko i 10% za stanovništvo pokrajine/5% for urban and 10% for population from region

16) bez Hong Konga i Tajvana/without Hong Kong and Taiwan

17) uključujući Hong Kong, Makau i Tajvan/including Hong Kong, Makau and Taiwan

18) samo površina zemlje: ukupno područje 2.916 km²/only land surface area: total 2.961 km²

19) uključujući Indijski dio Jamua i Kašmira/including part of Jamua and Kashmir which belong to India

20) uključujući istočni Timor/including Ist Timor

21) uključujući Istočni Jerusalem i Izraelske državljanke u područjima zauzetim od Izraela/including Ist Jerusalem

22) uključujući Palestinske izbjeglice (31.5.1967: 722.687)/including Palestinian refugees

23) procjene na osnovu uzorka/sampling estimation

24) ranije Burma/former Burma

25) bez/without Kašmira, Jamua, Junagarda, Manabadara, Gilgita i Baltisana

26) uključujući Palestinske izbjeglice (1.7.1977: 193.000)/including Palestinian refugees

27) 1990

28) 1986.

Izvor/Source : STATISTIK AUSTRIA Statistisches Jahrbuch 2007

39-11 ŽIVOROĐENI, UMRLI, UMRLA DOJENČAD, RASPOLOŽIVE GODINE (1992-2006)
LIVE BIRTHS, DEATHS AND INFANT DEATHS, LATEST AVAILABLE YEAR (1992-2006)

ažurirano 2. maja 2008.
last updated 2 May 2008

| Kontinenti i države <i>Continent and country or area</i> | Živorodeni <i>Live births</i> | | | | Umrla <i>Deaths</i> | | | | Umrla dojenčad <i>Infant deaths</i> | | | |
|---|----------------------------------|---|-----------------------|----------------------|------------------------|---|-----------------------|----------------------|--|---|-----------------------|----------------------|
| | godina <i>Year</i> | kod ^a <i>Code^a</i> | broj <i>Number</i> | stopa <i>Rate</i> | godina <i>Year</i> | kod ^a <i>Code^a</i> | broj <i>Number</i> | stopa <i>Rate</i> | godina <i>Year</i> | kod ^a <i>Code^a</i> | broj <i>Number</i> | stopa <i>Rate</i> |
| AFRIKA | | | | | | | | | | | | |
| <i>AFRICA</i> | | | | | | | | | | | | |
| Alžir ^{1,2} | 2002 | C | 616.963 | 19,7 | 2002 | U | 126.557 | ... | 2002 | U | 19.850 | ... |
| <i>Algeria</i> ^{1,2} | | | | | | | | | | | | |
| Benin ³ | 2001 | I | 263.726 | 41,1 | 2001 | I | 83.417 | 13,0 | 2001 | I | 25.001 | 94,8 |
| <i>Benin</i> ³ | | | | | | | | | | | | |
| Bocvana | 2001 | I | 53.735 ³ | 32,0 | 2001 | I | 20.823 ⁴ | 12,4 | 2001 | I | 1.576 ⁴ | 29,3 |
| <i>Botswana</i> | | | | | | | | | | | | |
| Burundi ³ | 1998 | I | 1290982 | 46,2 | 1998 | I | 115.693 | 18,4 | 1998 | I | 45.684 | 157,0 |
| <i>Burundi</i> ³ | | | | | | | | | | | | |
| Kabo Verde | 2003 | C | 13.334 | 28,9 | 1996 C | | 2.786 | 7,0 | 1995 | C | 618 | ... |
| <i>Cape Verde</i> | | | | | | | | | | | | |
| Čad | 2001 | ... | 397.896 | ... | 2001 | ... | 138.025 | ... | ... | ... | ... | ... |
| <i>Chad</i> | | | | | | | | | | | | |
| Kongo ⁵ | 2004 | +U | 44.473 | ... | ... | ... | ... | ... | ... | ... | ... | ... |
| <i>Congo</i> ⁵ | | | | | | | | | | | | |
| Obala Slonovače ³ | 2000 | I | 655.904 | 40,0 | 2000 | I | 201.690 | 12,3 | 2000 | I | 47.000 | 71,7 |
| <i>Côte d'Ivoire</i> ³ | | | | | | | | | | | | |
| Đibuti | 1996 | U | 9.774 | ... | ... | ... | ... | ... | ... | ... | ... | ... |
| <i>Djibouti</i> | | | | | | | | | | | | |
| Egipat | 2005 | C | 1.800.972 | 25,0 | 2005 | C | 450.646 | 6,3 | 2005 | C | 36.146 | 20,1 |
| <i>Egypt</i> | | | | | | | | | | | | |
| Etiopija | 1999 | ... | 2.186.023 | ... | 1999 | ... | 1.062.114 | ... | 1999 | ... | 232.660 | ... |
| <i>Ethiopia</i> | | | | | | | | | | | | |
| Gana | 2001 | ... | 433.202 | ... | 2002 | ... | 34.682 | ... | 2002 | ... | 34.293 | ... |
| <i>Ghana</i> | | | | | | | | | | | | |
| Kenija | 2003 | U | 495.433 | ... | 2005 | U | 168.919 | ... | 2005 | U | 35.252 | ... |
| <i>Kenya</i> | | | | | | | | | | | | |
| Lesoto ⁶ | 1996 | U | 15.698 | ... | ... | ... | ... | ... | ... | ... | ... | ... |
| <i>Lesotho</i> ⁶ | | | | | | | | | | | | |
| Libijska Arapska Džamahirija | 2002 | C | 111.053 | 20,0 | 2002 | U | 19.362 | ... | 2001 | U | 2.568 | ... |
| <i>Libyan Arab Jamahiriya</i> | | | | | | | | | | | | |
| Madagaskar ⁷ | 1993 | I | 431.241 | 35,2 | 1993 | I | 92.151 | 7,5 | ... | ... | ... | ... |
| <i>Madagascar</i> ⁷ | | | | | | | | | | | | |
| Malavi | 2006 | U | 614.410 | ... | 2006 | U | 207.641 | ... | 1998 | I | 44.928 ⁸ | 90,5 |
| <i>Malawi</i> | | | | | | | | | | | | |
| Mali | 2001 | U | 525.685 | ... | ... | ... | ... | ... | ... | ... | ... | ... |
| <i>Mali</i> | | | | | | | | | | | | |
| Mauritanija ³ | 1996 | I | 106.073 | 45,1 | 1996 | I | 35.593 | 15,1 | 1996 | I | 12.060 | 113,7 |
| <i>Mauritania</i> ³ | | | | | | | | | | | | |
| Mauricijus | 2006 | +C | 17.604 | 14,1 | 2006 | +C | 9.162 | 7,3 | 2006 | +C | 249 | 14,1 |
| <i>Mauritius</i> | | | | | | | | | | | | |
| Maroko | 2001 | C | 541.298 | 18,6 | 2001 | U | 95.612 | ... | 2001 | U | 7.379 | ... |
| <i>Morocco</i> | | | | | | | | | | | | |
| Mozambik ³ | 2001 | I | 753.252 | 42,7 | 2001 | I | 331.162 | 18,8 | 2001 | I | 99.164 | 131,6 |
| <i>Mozambique</i> ³ | | | | | | | | | | | | |
| Namibija | 2001 | I | 45.157 ⁴ | 24,7 | 2001 | U | 25.061 ⁹ | ... | ... | ... | ... | ... |
| <i>Namibia</i> | | | | | | | | | | | | |

MEĐUNARODNI PREGLED
INTERNATIONAL SURVEY

39-11 ŽIVOROĐENI, UMRLI, UMRLA DOJENČAD, RASPOLOŽIVE GODINE (1992-2006) nastavak
LIVE BIRTHS, DEATHS AND INFANT DEATHS, LATEST AVAILABLE YEAR (1992-2006) continued

ažurirano 2. maja 2008.
last updated 2 May 2008

| Kontinenti i države <i>Continent and country or area</i> | Živorodeni <i>Live births</i> | | | | Umrli <i>Deaths</i> | | | | Umrta dojenčad <i>Infant deaths</i> | | | |
|--|----------------------------------|---|-----------------------|----------------------|------------------------|---|-----------------------|----------------------|--|---|-----------------------|----------------------|
| | godina <i>Year</i> | kod ^a <i>Code^a</i> | broj <i>Number</i> | stopa <i>Rate</i> | godina <i>Year</i> | kod ^a <i>Code^a</i> | broj <i>Number</i> | stopa <i>Rate</i> | godina <i>Year</i> | kod ^a <i>Code^a</i> | broj <i>Number</i> | stopa <i>Rate</i> |
| Reinion <i>Réunion</i> | 2006 | C | 14.495 ... | | 2006 | C | 4.357 ... | | 2003 | C | 107 | 7,4 |
| Sveta Helena, ex dep. <i>Saint Helena ex. dep.</i> | 2005 | C | 34 | ... | 2005 | C | 39 | ... | 2005 | C | 1 | ... |
| Sveta Helena: Tristan da Cunha <i>Saint Helena: Tristan da Cunha</i> | 1996 | C | 1 | ... | 1996 | C | 4 | ... | 1996 | C | 1 | ... |
| Sao Toma i Principi <i>Sao Tome and Principe</i> | 1993 | C | 5.254 | 43,3 | 1993 | C | 1.102 | 9,1 | 1993 | C | 267 | 50,8 |
| Sejšeli <i>Seychelles</i> | 2006 | +C | 1.467 | 17,3 | 2006 | +C | 664 | 7,8 | 2006 | +C | 14 | ... |
| Južnoafrička Republika <i>South Africa</i> | 2005 | U | 848.043 | ... | 2004 | ... | 565.954 ¹⁰ | ... | 1996 | ... | 24.560 | ... |
| Sudan¹¹ <i>Sudan¹¹</i> | ... | ... | ... | ... | 1993 | I | 321.692 | 12,6 | ... | ... | ... | ... |
| Svazilend¹² <i>Swaziland¹²</i> | 1997 | I | 31.087 | 33,4 | 1997 | I | 8.480 | 9,1 | 1997 | I | 1.172 | 37,7 |
| Tunis <i>Tunisia</i> | 2001 | C | 163.300 | 16,9 | 2001 | U | 53.300 | ... | 1999 | U | 4.200 | ... |
| Zambija³ <i>Zambia³</i> | 2006 | C | 509.766 | 43,2 | 2006 | C | 152.549 | 12,9 | ... | ... | ... | ... |
| Zimbabve <i>Zimbabwe</i> | 1992 | I | 359.286 ¹⁴ | 34,5 | 2002 | I | 200.294 ¹³ | 17,2 | 1992 | I | 20.603 ¹⁴ | 57,3 |
| SJEVERNA AMERIKA <i>AMERICA, NORTH</i> | | | | | | | | | | | | |
| Anguila <i>Anguilla</i> | 2006 | +C | 183 | 12,8 | 2006 | +C | 59 | 4,1 | 2006 | +C | 1 | ... |
| Antigua i Barbuda <i>Antigua and Barbuda</i> | 2000 | +C | 1.528 | 21,1 | 2002 | +C | 444 ¹⁵ | 5,7 | 1995 | +C | 23 | ... |
| Aruba <i>Aruba</i> | 2006 | C | 1.227 | 11,9 | 2006 | C | 537 | 5,2 | 2006 | +U | 8 | ... |
| Bahami <i>Bahamas</i> | 2003 | U | 5.054 | ... | 2003 | C | 1.649 | 5,2 | 2003 | C | 87 | ... |
| Barbados <i>Barbados</i> | 2002 | +C | 3.812 | 14,1 | 2002 | +C | 2.285 | 8,4 | 2002 | 54 | 14 | |
| Belize <i>Belize</i> | 2005 | U | 8.396 | ... | 2005 | U | 1.369 | ... | 2005 | U | 137 | ... |
| Bermudi <i>Bermuda</i> | 2005 | C | 835 | 13,1 | 2005 | C | 437 | 6,9 | 2005 | C | 2 | ... |
| Djevičanski otoci, Brit. <i>British Virgin Islands</i> | 2004 | C | 318 | 14,7 | 2004 | C | 120 | 5,5 | 2000 | C | 1 | ... |
| Kanada <i>Canada</i> | 2006 | C | 350.181 | 10,7 | 2006 | C | 233.415 | 7,1 | 2005 | C | 1.863 ¹⁶ | 5,4 |
| Kajmanski otoci <i>Cayman Islands</i> | 2006 | C | 710 | 13,7 | 2006 | C | 182 | 3,5 | 2006 | C | 7 | ... |
| Kosta Rika <i>Costa Rica</i> | 2006 | C | 71.291 | 16,4 | 2006 | C | 16.766 | 3,9 | 2006 | C | 691 | 9,7 |
| Kuba <i>Cuba</i> | 2006 | C | 111.323 | 9,9 | 2006 | C | 80.840 | 7,2 | 2006 | C | 589 | 5,3 |
| Dominika <i>Dominica</i> | 2002 | +C | 1.081 | 15,4 | 2003 | +C | 557 ¹⁵ | ... | 2001 | +C | 24 | ... |

39-11 ŽIVORODENI, UMRLI, UMRLA DOJENČAD, RASPOLOŽIVE GODINE (1992-2006) nastavak
LIVE BIRTHS, DEATHS AND INFANT DEATHS, LATEST AVAILABLE YEAR (1992-2006) continued

ažurirano 2. maja 2008.
last updated 2 May 2008

| Kontinenti i države <i>Continent and country or area</i> | Živorodeni <i>Live births</i> | | | | Umrla <i>Deaths</i> | | | | Umrla dojenčad <i>Infant deaths</i> | | | |
|--|----------------------------------|---|-----------------------|----------------------|------------------------|---|-----------------------|----------------------|--|---|-----------------------|----------------------|
| | godina <i>Year</i> | kod ^a <i>Code^a</i> | broj <i>Number</i> | stopa <i>Rate</i> | godina <i>Year</i> | kod ^a <i>Code^a</i> | broj <i>Number</i> | stopa <i>Rate</i> | godina <i>Year</i> | kod ^a <i>Code^a</i> | broj <i>Number</i> | stopa <i>Rate</i> |
| Dominikanska Republika <i>Dominican Republic</i> | 2005 | +U | 183.819 | ... | 2005 | +U | 33.949 | ... | 2005 | +U | 377 | ... |
| Salvador <i>El Salvador</i> | 2006 | C | 107.111 | 15,3 | 2006 | C | 31.453 | 4,5 | 2006 | C | 1.013 | 9,5 |
| Grenland <i>Greenland</i> | 2005 | C | 887 | ... | 2003 | C | 412 | 7,3 | 2003 | C | 8 | ... |
| Grenada <i>Grenada</i> | 2001 | +C | 1.899 | 18,8 | 2001 | +C | 727 | 7,2 | 2001 | +C | 33 | 17,4 |
| Gvadalupe <i>Guadeloupe</i> | 2006 | C | 7.193 | 15,7 | 2006 | C | 2.904 | 6,3 | 2004 | C | 50 ¹ | 6,9 |
| Gvatemala <i>Guatemala</i> | 2006 | C | 368.399 | 28,3 | 2006 | C | 69.756 | 5,4 | 2006 | C | 9.042 | 24,5 |
| Haiti¹⁵ <i>Haiti¹⁵</i> | ... | ... | ... | ... | 2003 | U | 8.011 | ... | ... | ... | ... | ... |
| Honduras <i>Honduras</i> | 2006 | +U | 222.512 | ... | 2006 | +U | 35.682 | ... | 2006 | +U | 6.400 | ... |
| Jamajka <i>Jamaica</i> | 2006 | C | 45.436 | 17,0 | 2006 | U | 15.180 | ... | 2004 | U | 695 | ... |
| Martinik <i>Martinique</i> | 2006 | C | 5.370 ¹ | 13,4 | 2006 | C | 2.610 | 6,5 | 2004 | C | 27 | ... |
| Meksiko <i>Mexico</i> | 2005 | +U | 2.567.906 | ... | 2006 | C | 493.296 ¹⁷ | 4,7 | 2006 | U | 30.890 ¹⁷ | ... |
| Monserat <i>Montserrat</i> | 1999 | +C | 45 | 9,4 | 1999 | +C | 59 | 12,4 | 1999 | +C | - | ... |
| Holandski Antili <i>Netherlands Antilles</i> | 2004 | C | 2.357 ¹⁸ | 12,9 | 2004 | C | 1.412 ¹⁹ | 7,7 | 2004 | C | 20 | ... |
| Nikaragva <i>Nicaragua</i> | 2005 | +U | 121.380 | ... | 2005 | +U | 16.770 | ... | 2005 | +U | 1.970 | ... |
| Panama <i>Panama</i> | 2006 | C | 65.764 | 20,0 | 2006 | U | 14.358 | ... | 2006 | U | 971 | ... |
| Porto Riko <i>Puerto Rico</i> | 2005 | C | 50.687 | 13,0 | 2005 | C | 29.702 | 7,6 | 2005 | C | 472 | 9,3 |
| Saint Kitts i Nevis <i>Saint Kitts and Nevis</i> | 2001 | +C | 803 | 17,4 | 2001 | +C | 352 | 7,6 | 1998 | +C | 24 | ... |
| Sveta Lucija <i>Saint Lucia</i> | 2004 | C | 2.322 | 14,3 | 2004 | C | 1.114 | 6,9 | 2004 | C | 45 | 19,4 |
| Sveti Pjer i Miguelon¹ <i>Saint Pierre and Miquelon¹</i> | 1996 | C | 74 | 11,1 | 1996 | C | 37 | 5,6 | ... | ... | ... | ... |
| Sveti Vinsent i Grenadini <i>Saint Vincent and the Grenadines</i> | 2005 | +C | 1.779 | 17,1 | 2005 | +C | 813 | 7,8 | 2005 | +C | 29 | ... |
| Trinidad i Tobago <i>Trinidad and Tobago</i> | 2002 | C | 16.990 | 13,3 | 2002 | C | 9.797 | 7,7 | 2002 | C | 412 | 24,2 |
| Turks Kaikos otoci <i>Turks Caicos Islands</i> | 2005 | C | 318 | 10,4 | 2005 | C | 53 | 1,7 | 2005 | C | 1 | ... |
| SAD <i>United States</i> | 2006 | C | 4.265.996 | 14,2 | 2006 | C | 2.416.000 | 8,1 | 2006 | C | 28.100 | 6,6 |
| Djevičanski otoci, SAD <i>United States Virgin Islands</i> | 1997 | C | 2.128 | 19,6 | 2002 | C | 617 ¹⁵ | 5,7 | 1997 | C | 22 | ... |
| JUŽNA AMERIKA <i>AMERICA, SOUTH</i> | | | | | | | | | | | | |
| Argentina <i>Argentina</i> | 2005 | C | 712.220 | 18,5 | 2005 | C | 293.529 | 7,6 | 2005 | C | 9.507 | 13,3 |

39-11 ŽIVOROĐENI, UMRLI, UMRLA DOJENČAD, RASPOLOŽIVE GODINE (1992-2006) nastavak
LIVE BIRTHS, DEATHS AND INFANT DEATHS, LATEST AVAILABLE YEAR (1992-2006) continued

ažurirano 2. maja 2008.
last updated 2 May 2008

| Kontinenti i države <i>Continent and country or area</i> | Živorodeni <i>Live births</i> | | | | Umrli <i>Deaths</i> | | | | Umrli dojenčad <i>Infant deaths</i> | | | |
|--|----------------------------------|---|-----------------------|----------------------|------------------------|---|-----------------------|----------------------|--|---|-----------------------|----------------------|
| | godina <i>Year</i> | kod ^a <i>Code^a</i> | broj <i>Number</i> | stopa <i>Rate</i> | godina <i>Year</i> | kod ^a <i>Code^a</i> | broj <i>Number</i> | stopa <i>Rate</i> | godina <i>Year</i> | kod ^a <i>Code^a</i> | broj <i>Number</i> | stopa <i>Rate</i> |
| Bolivija <i>Bolivia</i> | 2006 | U | 49.771 ²⁰ | ... | 2000 | U | 71.742 | ... | 2000 | U | 16.042 | ... |
| Brazil ²¹ <i>Brazil</i> ²¹ | 2006 | U | 2.798.964 | ... | 2006 | U | 1.023.545 | ... | 2006 | U | 37.677 | ... |
| Čile <i>Chile</i> | 2004 | C | 230.352 | 14,3 | 2004 | C | 86.138 | 5,4 | 2004 | C | 2.034 | 8,8 |
| Kolumbija ²² <i>Colombia</i> ²² | 2005 | U | 719.533 | ... | 2005 | U | 188.795 | ... | 2005 | U | 11.441 | ... |
| Ekvador ²³ <i>Ecuador</i> ²³ | 2005 | U | 168.324 | ... | 2005 | U | 56.825 | ... | 2005 | U | 3.717 | ... |
| Folklandski otoci <i>Falkland Islands (Malvinas)</i> | 2000 | +C | 27 | ... | 2000 | +C | 11 | ... | ... | ... | ... | ... |
| Francuska Gijana ¹ <i>French Guiana</i> ¹ | 2006 | C | 6.276 | 31,9 | 2005 | C | 705 | 3,5 | 2004 | C | 55 | 10,4 |
| Gvajana <i>Guyana</i> | ... | ... | ... | ... | 2004 | +C | 5.141 | 6,8 | ... | ... | ... | ... |
| Paragvaj <i>Paraguay</i> | 2005 | U | 51.444 | ... | 2005 | U | 17.360 | ... | 2005 | U | 539 | ... |
| Peru ²¹ <i>Peru</i> ²¹ | 2003 | +U | 373.600 ²⁶ | ... | 2004 | +U | 94.149 ²⁴ | ... | 2003 | +U | 7.122 ²⁵ | ... |
| Surinam <i>Suriname</i> | 2005 | C | 8.657 | 17,4 | 2005 | C | 3.392 | 6,8 | 2005 | C | 136 ²⁷ | 15,7 |
| Urugvaj <i>Uruguay</i> | 2006 | C | 47.410 | 14,3 | 2006 | C | 31.056 | 9,4 | 2006 | C | 497 | 10,5 |
| Venecuela (Bolivarian Republic of) ²¹ <i>Venezuela (Bolivarian Republic of)</i> ²¹ | 2005 | C | 665.997 | 25,1 | 2005 | C | 110.301 | 4,2 | 2002 | C | 7.645 | 15,5 |
| AZIJA | | | | | | | | | | | | |
| <i>ASIA</i> | | | | | | | | | | | | |
| Armenija ²⁸ <i>Armenia</i> ²⁸ | 2006 | C | 37.639 ²⁹ | 11,7 | 2006 | C | 27.202 | 8,4 | 2006 | C | 523 | 13,9 |
| Azerbejdžan ²⁸ <i>Azerbaijan</i> ²⁸ | 2006 | +C | 148.946 | 17,6 | 2006 | +C | 52.248 | 6,2 | 2006 | +C | 1.508 | 10,1 |
| Bahrein <i>Bahrain</i> | 2005 | C | 15.198 | 21,0 | 2005 | C | 2.222 | 3,1 | 2005 | C | 134 | 8,8 |
| Bangladeš ³⁰ <i>Bangladesh</i> ³⁰ | 2004 | ... | ... | 20,8 | 2004 | ... | ... | 5,8 | 2004 | ... | ... | 52,0 |
| Butan ³¹ <i>Bhutan</i> ³¹ | 2005 | I | 12.538 | 19,7 | 2005 | I | 4.498 | 7,1 | 2005 | I | 503 | 40,1 |
| Brunej Darussalam <i>Brunei Darussalam</i> | 2005 | +C | 6.933 | 18,7 | 2005 | +C | 1.072 | 2,9 | 2005 | +C | 51 | 7,4 |
| Kambodža <i>Cambodia</i> | 2004 | U | 384.267 | ... | 2004 | U | 124.391 | ... | 2004 | ... | 76 | ... |
| Kina ^{32,33} <i>China</i> ^{32,33} | 2005 | I | 16.170.000 | 12,4 | 2005 | I | 8.490.000 | 6,5 | ... | ... | ... | ... |
| Kina: Hong Kong SAR <i>China: Hong Kong SAR</i> | 2006 | C | 65.626 | 9,6 | 2006 | C | 37.457 | 5,5 | 2006 | C | 118 | 1,8 |
| Kina: Makao SAR <i>China: Macao SAR</i> | 2006 | C | 4.058 | 8,1 | 2006 | C | 1.566 | 3,1 | 2006 | C | 11 | ... |

39-11 ŽIVOROĐENI, UMRLI, UMRLA DOJENČAD, RASPOLOŽIVE GODINE (1992-2006) nastavak
LIVE BIRTHS, DEATHS AND INFANT DEATHS, LATEST AVAILABLE YEAR (1992-2006) continued

ažurirano 2. maja 2008.
last updated 2 May 2008

| Kontinenti i države <i>Continent and country or area</i> | Živorodeni <i>Live births</i> | | | | Umrla <i>Deaths</i> | | | | Umrla dojenčad <i>Infant deaths</i> | | | |
|---|----------------------------------|---|-----------------------|----------------------|------------------------|---|-----------------------|----------------------|--|---|-----------------------|----------------------|
| | godina <i>Year</i> | kod ^a <i>Code^a</i> | broj <i>Number</i> | stopa <i>Rate</i> | godina <i>Year</i> | kod ^a <i>Code^a</i> | broj <i>Number</i> | stopa <i>Rate</i> | godina <i>Year</i> | kod ^a <i>Code^a</i> | broj <i>Number</i> | stopa <i>Rate</i> |
| Kipar ³⁴ <i>Cyprus</i> ³⁴ | 2006 | C | 8.731 | 11,3 | 2006 | C | 5.127 | 6,7 | 2006 | C | 27 | ... |
| Gruzija ²⁸ <i>Georgia</i> ²⁸ | 2006 | C | 47.795 | 10,9 | 2006 | C | 42.255 | 9,6 | 2005 | C | 916 | 19,7 |
| Indija ^{35,36} <i>India</i> ^{35,36} | 2006 | ... | ... | 23,5 | 2006 | ... | ... | 7,5 | 2005 | ... | ... | 58,0 |
| Iran (islamska republika) <i>Iran (Islamic Republic of)</i> | 2005 | C | 1.233.873 | 18,0 | 2005 | C | 361.326 | 5,3 | 1999 | C | 39.183 | 33,3 |
| Irak <i>Iraq</i> | 2005 | U | 896.340 | ... | 2005 | U | 115.775 | ... | 2005 | U | 12.460 | ... |
| Izrael ³⁸ <i>Israel</i> ³⁸ | 2005 | C | 143.913 | 20,8 | 2005 | C | 38.911 | 5,6 | 2005 | C | 627 | 4,4 |
| Japan ⁴¹ <i>Japan</i> ⁴¹ | 2006 | C | 1.092.674 | 8,6 | 2006 | C | 1.084.450 | 8,5 | 2006 | C | 2.864 | 2,6 |
| Jordan <i>Jordan</i> | 2006 | C | 162.972 | 29,1 | 2006 | U | 20.397 | ... | ... | ... | ... | ... |
| Kazahstan ²⁸ <i>Kazakhstan</i> ²⁸ | 2006 | C | 299.233 | 19,6 | 2006 | C | 157.357 | 10,3 | 2006 | C | 4.172 | 13,9 |
| Koreja (Dem.republika) <i>Korea (Dem. People's Republic of)</i> | 1993 | I | 420.576 | 19,7 | 1993 | I | 115.609 | 5,4 | ... | ... | ... | ... |
| Koreja (Republika) ⁴² <i>Korea (Republic of)</i> ⁴² | 2006 | C | 451.514 | 9,3 | 2006 | C | 243.934 | 5,1 | 2004 | C | 2.209 | 4,6 |
| Kuvajt <i>Kuwait</i> | 2005 | C | 50.941 | 20,7 | 2005 | C | 4.784 | 1,9 | 2005 | C | 420 | 8,2 |
| Kirgistan ²⁸ <i>Kyrgyzstan</i> ²⁸ | 2005 | C | 109.839 | 21,4 | 2005 | C | 36.992 | 7,2 | 2005 | C | 3.258 | 29,7 |
| Laoska Narodna Dem.Rep. ⁴³ <i>Lao People's Democratic Republic</i> ⁴³ | 1995 | I | 120.300 | 26,1 | 1995 | I | 47.997 | 10,4 | 1995 | I | 10.563 | 87,8 |
| Libanon <i>Lebanon</i> | 2006 | C | 72.790 | ... | 2006 | C | 18.787 | ... | ... | ... | ... | ... |
| Malezija <i>Malaysia</i> | 2006 | C | 463.800 | *1 | 2006 | C | 114.900 | 4,3 | 2006 | C | 3.100 | 6,7 |
| Maldivi <i>Maldives</i> | 2006 | C | 5.827 | 19,5 | 2006 | C | 1.084 | 3,6 | 2006 | C | 92 | 15,8 |
| Mongolija <i>Mongolia</i> | 2006 | C | 49.092 | 19,0 | 2006 | C | 16.682 | 6,5 | 2006 | C | 937 | 19,1 |
| Mjanmar <i>Myanmar</i> | 2005 | U | 836.124 | ... | 2005 | U | 242.549 | ... | 2005 | U | 38.872 | ... |
| Nepal ⁴⁴ <i>Nepal</i> ⁴⁴ | ... | ... | ... | ... | 2001 | I | 106.789 | 4,6 | 2001 | I | 13.037 | ... |
| Palestina <i>Occupied Palestinian Territory</i> | 2005 | U | 109.439 | ... | 2006 | U | 9.202 | ... | 2005 | U | 1.057 | ... |
| Oman ⁴⁵ <i>Oman</i> ⁴⁵ | 2005 | U | 42.065 | ... | 2005 | U | 2.849 | ... | 2005 | U | 315 | ... |
| Pakistan ^{46,47} <i>Pakistan</i> ^{46,47} | 2005 | I | 3.772.494 | 24,6 | 2005 | I | 1.019.467 | 6,6 | 2005 | I | 289.169 | 76,7 |
| Filipini <i>Philippines</i> | 2003 | C | 1.669.442 | 20,6 | 2003 | C | 396.331 | 4,9 | 2003 | C | 22.844 | 13,7 |

MEĐUNARODNI PREGLED
INTERNATIONAL SURVEY

39-11 ŽIVOROĐENI, UMRLI, UMRLA DOJENČAD, RASPOLOŽIVE GODINE (1992-2006) nastavak
LIVE BIRTHS, DEATHS AND INFANT DEATHS, LATEST AVAILABLE YEAR (1992-2006) continued

ažurirano 2. maja 2008.
last updated 2 May 2008

| Kontinenti i države <i>Continent and country or area</i> | Živorodeni <i>Live births</i> | | | | Umrli <i>Deaths</i> | | | | Umrli dojenčad <i>Infant deaths</i> | | | |
|--|----------------------------------|---|-----------------------|----------------------|------------------------|---|-----------------------|----------------------|--|---|-----------------------|----------------------|
| | godina <i>Year</i> | kod ^a <i>Code^a</i> | broj <i>Number</i> | stopa <i>Rate</i> | godina <i>Year</i> | kod ^a <i>Code^a</i> | broj <i>Number</i> | stopa <i>Rate</i> | godina <i>Year</i> | kod ^a <i>Code^a</i> | broj <i>Number</i> | stopa <i>Rate</i> |
| Katar <i>Qatar</i> | 2005 | C | 13.401 | 16,8 | 2005 | C | 1.545 | 1,9 | 2005 | C | 110 | 8,2 |
| Saudijska Arabija <i>Saudi Arabia</i> | 2006 | ... | 589.223 | ... | 2006 | ... | 93.752 | ... | 2006 | ... | 10.954 | ... |
| Singapur <i>Singapore</i> | 2006 | C | 38.317 | 8,5 | 2006 | +C | 16.393 ²⁰ | 3,7 | 2006 | +C | 117 | 3,1 |
| Sri Lanka <i>Sri Lanka</i> | 2004 | +C | 360.220 | 18,5 | 2004 | +C | 112.568 | 5,8 | 2001 | +C | 4.323 | 12,1 |
| Sirija ^{1,48} <i>Syrian Arab Republic</i> ^{1,48} | 2004 | U | 491.476 | ... | 2004 | U | 57.855 | ... | 1993 | U | 4.716 | ... |
| Tadžekistan ²⁸ <i>Tajikistan</i> ²⁸ | 2005 | I | 180.800 ⁴⁹ | 26,4 | 2005 | C | 31.500 | 406,0 | 2000 | C | 2.102 | 12,6 |
| Tajland <i>Thailand</i> | 2005 | +U | 809.485 | ... | 2005 | +U | 395.374 | ... | 2005 | +U | 6.183 | ... |
| Turska ⁵⁰ <i>Turkey</i> ⁵⁰ | 2005 | I | 1.361.000 | 18,9 | 2005 | I | 450.000 | 6,2 | 2004 | I | 33.456 | 24,6 |
| Turkmenistan ²⁸ <i>Turkmenistan</i> ²⁸ | 1998 | C | 98.461 | 20,3 | 1998 | C | 29.628 | 6,1 | 1998 | C | 3.265 | 33,2 |
| Ujedinjeni Arapski Emirati <i>United Arab Emirates</i> | 2003 | ... | 61.165 | ... | 2003 | ... | 6.002 | ... | 2003 | ... | 477 | ... |
| Uzbekistan ²⁸ <i>Uzbekistan</i> ²⁸ | 2001 | C | 512.950 | 20,5 | 2001 | C | 132.542 | 5,3 | 2001 | C | 9.427 | 18,4 |
| Jemen <i>Yemen</i> | 2005 | ... | 152.792 | ... | 2005 | ... | 19.653 | ... | ... | ... | ... | ... |
| EVROPA/EUROPA <i>EUROPE</i> | | | | | | | | | | | | |
| Albanija <i>Albania</i> | 2006 | C | 34.229 | 10,9 | 2006 | C | 16.935 | 5,4 | 2006 | C | 253 | 7,4 |
| Andora <i>Andorra</i> | 2006 | C | 843 | 10,4 | 2006 | C | 260 | 3,2 | 2006 | C | 3 | ... |
| Austrija <i>Austria</i> | 2006 | C | 77.914 | 9,4 | 2006 | C | 74.295 | 9,0 | 2006 | C | 281 | 3,6 |
| Bjelorusija ²⁸ <i>Belarus</i> ²⁸ | 2006 | C | 96.721 | 9,9 | 2006 | C | 138.426 | 14,2 | 2006 | C | 587 | 6,1 |
| Belgija ⁵¹ <i>Belgium</i> ⁵¹ | 2005 | C | 117.799 | 11,2 | 2005 | C | 102.963 | 9,8 | 2005 | C | 515 | 4,4 |
| Bosna i Hercegovina <i>Bosnia and Herzegovina</i> | 2006 | C | 34.033 | 8,9 | 2006 | C | 33.221 | 8,6 | 2006 | C | 255 | 7,5 |
| Bugarska <i>Bulgaria</i> | 2006 | C | 73.978 | 9,6 | 2006 | C | 113.438 | 14,7 | 2006 | C | 720 | 9,7 |
| Kanalski otoci:Guernsey <i>Channel Islands: Guernsey</i> | 2000 | C | 644 | 10,7 | 2000 | C | 565 | 9,3 | 2000 | C | 4 | ... |
| Kanalski otoci:Jersey <i>Channel Islands: Jersey</i> | 2005 | +C | 969 | 11,0 | 2005 | +C | 752 | 8,6 | 1994 | +C | 2 | ... |
| Hrvatska <i>Croatia</i> | 2006 | C | 41.446 | 9,3 | 2006 | C | 50.378 | 11,3 | 2006 | C | 215 | 5,2 |
| Češka Republika <i>Czech Republic</i> | 2006 | C | 105.831 | 10,3 | 2006 | C | 104.441 | 10,2 | 2006 | C | 352 | 3,3 |
| Danska ⁵² <i>Denmark</i> ⁵² | 2005 | C | 64.282 | 11,9 | 2005 | C | 54.962 | 10,1 | 2005 | C | 280 | 4,4 |

39-11 ŽIVOROĐENI, UMRLI, UMRLA DOJENČAD, RASPOLOŽIVE GODINE (1992-2006) nastavak
LIVE BIRTHS, DEATHS AND INFANT DEATHS, LATEST AVAILABLE YEAR (1992-2006) continued

ažurirano 2. maja 2008.
last updated 2 May 2008

| Kontinenti i države <i>Continent and country or area</i> | Živorodeni <i>Live births</i> | | | | Umrla <i>Deaths</i> | | | | Umrla dojenčad <i>Infant deaths</i> | | | |
|---|----------------------------------|---|-----------------------|----------------------|------------------------|---|-----------------------|----------------------|--|---|-----------------------|----------------------|
| | godina <i>Year</i> | kod ^a <i>Code^a</i> | broj <i>Number</i> | stopa <i>Rate</i> | godina <i>Year</i> | kod ^a <i>Code^a</i> | broj <i>Number</i> | stopa <i>Rate</i> | godina <i>Year</i> | kod ^a <i>Code^a</i> | broj <i>Number</i> | stopa <i>Rate</i> |
| Estonija <i>Estonia</i> | 2005 | C | 14.350 | 10,7 | 2005 | C | 17.316 | 12,9 | 2005 | C | 78 | 5,4 |
| Farski otoci <i>Faeroe Islands</i> | 2006 | C | 661 | 13,7 | 2006 | C | 416 | 8,6 | ... | ... | ... | ... |
| Finska ⁵³ <i>Finland</i> ⁵³ | 2005 | C | 57.745 | 11,0 | 2005 | C | 47.928 | 9,1 | 2005 | C | 174 | 3,0 |
| Francuska ^{54,55} <i>France</i> ^{54,55} | 2005 | C | 774.355 | 12,7 | 2005 | C | 527.533 | 8,6 | 2005 | C | 2.775 | 3,6 |
| Njemačka <i>Germany</i> | 2005 | C | 685.795 | 8,3 | 2005 | C | 830.227 | 10,1 | 2005 | C | 2.696 | 3,9 |
| Gibraltar <i>Gibraltar</i> | 2006 | +C | 373 ⁵⁶ | 12,9 | 2006 | C | 230 ⁵⁶ | 8,0 | 2005 | C | 1 | ... |
| Grčka <i>Greece</i> | 2005 | C | 107.545 | 9,7 | 2005 | C | 105.091 | 9,5 | 2005 | C | 409 | 3,8 |
| Sveta Stolica <i>Holy See</i> | 2000 | C | 1 | ... | 2000 | C | 10 | ... | 2000 | C | - | ... |
| Mađarska <i>Hungary</i> | 2005 | C | 97.496 | 9,7 | 2005 | C | 135.732 | 13,5 | 2005 | C | 607 | 6,2 |
| Island <i>Iceland</i> | 2005 | C | 4.280 | 14,5 | 2005 | C | 1.838 | 6,2 | 2005 | C | 10 | ... |
| Irska ⁵⁷ <i>Ireland</i> ⁵⁷ | 2006 | +C | 64.237 | 15,2 | 2006 | +C | 27.479 | 6,5 | 2006 | +C | 237 | 3,7 |
| Otok Man <i>Isle of Man</i> | 2005 | +C | 901 | 11,4 | 2005 | +C | 775 | 9,8 | 2004 | +C | 2 | ... |
| Italija <i>Italy</i> | 2005 | C | 554.022 | 9,5 | 2005 | C | 567.304 | 9,7 | 2005 | C | 2.554 | 4,6 |
| Latvija <i>Latvia</i> | 2006 | C | 22.264 | 9,7 | 2006 | C | 33.098 | 14,5 | 2006 | C | 170 | 7,6 |
| Lihtenštajn <i>Liechtenstein</i> | 2005 | C | 381 | 11,0 | 2005 | C | 215 | 6,2 | 2005 | C | 1 | ... |
| Litvanija <i>Lithuania</i> | 2006 | C | 31.265 | 9,2 | 2006 | C | 44.813 | 13,2 | 2006 | C | 213 | 6,8 |
| Luksemburg <i>Luxembourg</i> | 2006 | C | 5.514 | 11,7 | 2006 | C | 3.766 | 8,0 | 2006 | C | 14 | ... |
| Malta <i>Malta</i> | 2006 | C | 3.885 | 9,6 | 2006 | C | 3.216 | 7,9 | 2006 | C | 14 | ... |
| Monako <i>Monaco</i> | 2005 | C | 894 | ... | 2005 | C | 601 | ... | ... | ... | ... | ... |
| Holandija <i>Netherlands</i> | 2006 | C | 185.057 | 11,3 | 2006 | C | 135.372 | 8,3 | 2006 | C | 820 | 4,4 |
| Norveška <i>Norway</i> | 2006 | C | 58.545 | 12,6 | 2006 | C | 41.068 | 8,8 | 2006 | C | 185 | 3,2 |
| Poljska <i>Poland</i> | 2006 | C | 374.244 | 9,8 | 2006 | C | 369.686 | 9,7 | 2006 | C | 2.238 | 6,0 |
| Portugal <i>Portugal</i> | 2006 | C | 105.449 ⁵⁸ | 10,0 | 2006 | C | 101.990 ⁵⁹ | 9,6 | 2006 | C | 349 ⁵⁹ | 3,3 |
| Republika Moldova <i>Republic of Moldova</i> | 2006 | C | 37.587 | 10,5 | 2005 | C | 44.689 ²⁸ | 12,4 | 2005 | C | 468 ²⁸ | 12,4 |
| Rumunija <i>Romania</i> | 2005 | C | 221.020 | 10,2 | 2005 | C | 262.101 | 12,1 | 2005 | C | 3.310 | 15,0 |

MEĐUNARODNI PREGLED
INTERNATIONAL SURVEY

39-11 ŽIVOROĐENI, UMRLI, UMRLA DOJENČAD, RASPOLOŽIVE GODINE (1992-2006) nastavak
LIVE BIRTHS, DEATHS AND INFANT DEATHS, LATEST AVAILABLE YEAR (1992-2006) continued

ažurirano 2. maja 2008.
last updated 2 May 2008

| Kontinenti i države <i>Continent and country or area</i> | Živorodeni <i>Live births</i> | | | | Umrla <i>Deaths</i> | | | | Umrla dojenčad <i>Infant deaths</i> | | | |
|---|----------------------------------|---|--------------------------|----------------------|------------------------|---|-----------------------|----------------------|--|---|-----------------------|----------------------|
| | godina <i>Year</i> | kod ^a <i>Code^a</i> | broj <i>Number</i> | stopa <i>Rate</i> | godina <i>Year</i> | kod ^a <i>Code^a</i> | broj <i>Number</i> | stopa <i>Rate</i> | godina <i>Year</i> | kod ^a <i>Code^a</i> | broj <i>Number</i> | stopa <i>Rate</i> |
| Ruska Federacija <i>Russian Federation</i> | 2006 | C | 1.476.200* ²⁸ | ... | 2006 | C | 2.165.700 | ... | 2004 | C | 17.339 ²⁸ | 11,5 |
| San Marino <i>San Marino</i> | 2005 | +C | 284 | 9,2 | 2005 | +C | 219 | 7,1 | 2005 | +C | - | ... |
| Srbija i Crna Gora ⁶⁰ <i>Serbia and Montenegro</i> ⁶⁰ | 2004 | C | 88.406 | 10,9 | 2004 | C | 110.148 | 13,5 | 2004 | C | 660 | 7,5 |
| Slovačka <i>Slovakia</i> | 2005 | C | 54.430 | 10,1 | 2005 | C | 53.475 | 9,9 | 2005 | C | 392 | 7,2 |
| Slovenija <i>Slovenia</i> | 2006 | C | 18.932 | 9,4 | 2006 | C | 18.180 | 9,1 | 2006 | C | 65 | 3,4 |
| Španija <i>Spain</i> | 2005 | C | 465.616 | 10,7 | 2005 | C | 387.355 | 8,9 | 2005 | C | 1.765 | 3,8 |
| Švedska <i>Sweden</i> | 2005 | C | 101.346 | 11,2 | 2005 | C | 91.710 | 10,2 | 2005 | C | 246 | 2,4 |
| Švicarska <i>Switzerland</i> | 2005 | C | 72.903 | 9,8 | 2005 | C | 61.124 | 8,2 | 2005 | C | 308 | 4,2 |
| Makedonija <i>Macedonia</i> | 2005 | C | 22.482 | 11,0 | 2005 | C | 18.406 | 9,0 | 2005 | C | 287 | 12,8 |
| Ukraina ²⁸ <i>Ukraine</i> ²⁸ | 2005 | C | 426.086 | 9,1 | 2006 | C | 758.092 | 16,2 | 2005 | C | 4.259 | 10,0 |
| Ujedinjeno Kraljevstvo <i>United Kingdom</i> | 2006 | C | 748.600 | 12,4 | 2006 | C | 572.200 | 9,4 | 2006 | C | 3.740 | 5,0 |
| OKEANIJA <i>OCEANIA</i> | | | | | | | | | | | | |
| Američka Samoa <i>American Samoa</i> | 2005 | C | 1.720 | 26,3 | 2005 | C | 279 | 4,3 | 2005 | C | 12 | ... |
| Australija <i>Australia</i> | 2005 | +C | 259.791 | 12,7 | 2005 | +C | 130.714 | 6,4 | 2005 | +C | 1.302 | 5,0 |
| Kuk otoci ⁶¹ <i>Cook Islands</i> ⁶¹ | 2004 | +C | 295 | 14,5 | 2004 | +C | 99 | 4,9 | 2004 | +C | 5 | ... |
| Fidži <i>Fiji</i> | 2003 | +C | 17.701 | 21,4 | 2003 | +C | 5.068 | 6,1 | 2003 | +C | 304 | 17,2 |
| Francuska Polinezija <i>French Polynesia</i> | 2005 | C | 4.469 | 17,6 | 2005 | C | 1.265 | 5,0 | 2005 | C | 28 | ... |
| Guam ⁶² <i>Guam</i> ⁶² | 2005 | C | 3.203 | 19,0 | 2005 | C | 697 | 4,1 | 2004 | C | 41 | 12,0 |
| Kiribati <i>Kiribati</i> | 1996 | U | 2.299 | ... | ... | ... | ... | ... | ... | ... | ... | ... |
| Maršalovi otoci <i>Marshall Islands</i> | 2001 | +U | 1.511 | ... | 2001 | +U | 271 | ... | 2001 | +U | 40 | ... |
| Mikronezija <i>Micronesia, Federated States of</i> | 2003 | U | 2.483 | ... | 2003 | U | 427 | ... | 1997 | U | 69 | ... |
| Nauru <i>Nauru</i> | 2002 | C | 219 | ... | 2002 | C | 75 | ... | 1995 | C | 5 | ... |
| Nova Kaledonija <i>New Caledonia</i> | 2004 | C | 3.978 | 17,3 | 2004 | C | 1.116 | 4,9 | 2004 | C | 25 | ... |
| Novi Zeland <i>New Zealand</i> | 2006 | +C | 59.193 | 14,1 | 2006 | +C | 28.245 | 6,7 | 2006 | +C | 300 | 5,1 |
| Niue <i>Niue</i> | 2004 | C | 18 ⁶³ | ... | 2004 | C | 18 ⁶⁴ | ... | 2002 | C | - | ... |

39-11 ŽIVORODENI, UMRLI, UMRLA DOJENČAD, RASPOLOŽIVE GODINE (1992-2006) nastavak
LIVE BIRTHS, DEATHS AND INFANT DEATHS, LATEST AVAILABLE YEAR (1992-2006) continued

ažurirano 2. maja 2008.
last updated 2 May 2008

| Kontinenti i države Continent and country or area | Živorodeni Live births | | | | Umrla Deaths | | | | Umrla dojenčad Infant deaths | | | |
|---|---------------------------|---------------------------------------|----------------|---------------|-----------------|---------------------------------------|----------------|---------------|---------------------------------|---------------------------------------|----------------|---------------|
| | godina Year | kod ^a Code ^a | broj Number | stopa Rate | godina Year | kod ^a Code ^a | broj Number | stopa Rate | godina Year | kod ^a Code ^a | broj Number | stopa Rate |
| Otok Norfolk Norfolk Island | 1995 | C | 20 | ... | 1995 | C | 15 | ... | ... | ... | ... | ... |
| Sjeverni Marijanski otoci Northern Mariana Islands | 2005 | U | 1.335 | ... | 2002 | U | 164 | ... | 2002 | U | 10 | ... |
| Palau | 2006 | C | 259 | 12,0 | 2006 | C | 144 | 6,6 | 2006 | C | 2 | ... |
| Papua Nova Gvineja Papua New Guinea | 2003 | U | 192.817 | ... | 2003 | U | 7.054 | ... | 2003 | U | 2.082 | ... |
| Pitcairn Pitcairn | 1993 | C | - | ... | 1993 | C | 1 | ... | 1993 | C | - | ... |
| Samoa | 2004 | C | 1.679 | 9,2 | 2004 | U | 547 | ... | 1998 | U | 17 | ... |
| Tokelau Tokelau | 2002 | ... | 20 | ... | ... | ... | ... | ... | ... | ... | ... | ... |
| Tonga | 2004 | +C | 2.628 | ... | 2004 | +C | 559 | ... | 2004 | +C | 35 | 13,3 |
| Tuvalu Tuvalu | 2006 | U | 184 | ... | 2006 | U | 31 | ... | 2005 | U | 6 | ... |
| Wallis i Futuna otoci Wallis and Futuna Islands | 2006 | C | 220 | ... | 2006 | C | 77 | ... | ... | ... | ... | ... |

NAPOMENE
NOTES

italic - podaci iz građanskih registara koji su nekompletni ili nepoznate cjelosti
italic - Data from civil registers that are incomplete or of unknown completeness

a "Kod" predstavlja izvor podataka, kako slijedi:

a "Code" indicates the source of data, as follows:

C građanski registar, procjena najmanje 90%

C Civil registration, estimated at least 90% complete

U registar građana, procjena ispod 90%

U Civil registration, estimated less than 90% complete

I ostali izvori, procjena vjerodostojna

I Other source, estimated reliable

+ Slučajevi pribrojani kada su registrirane, ne kada su se pojavili

+ Events are counted when registered, not when they occurred.

1 Osim živorođene dojenčadi koja su umrla prije registriranja rođenja

1 Excluding live-born infants who died before their birth was registered.

2 Samo za populaciju Alžira

2 For Algerian population only.

3 Podaci se odnose na nacionalne projekcije

3 Data refer to national projections.

4 Za 2001, podaci se odnose na posljednjih dvanaest mjeseci prije popisa u augustu 2001

4 For 2001, data refer to last twelve months preceding census in August 2001.

5 Podaci iz registra stanovništva za Brazzaville, Pointe-Noire, Dolisie, Nkayi, Mossendijo i Ouesso communes.

5 Data from civil registration centers of Brazzaville, Pointe-Noire, Dolisie, Nkayi, Mossendijo and Ouesso communes.

6 Podaci se odnose na živorođene prema izvještajima zdravstvenih ustanova

6 Data refer only to live births that occurred in and were reported by health facilities.

7 Za 1993, podaci se odnose na posljednjih dvanaest mjeseci prije popisa 01. augusta 1993.

7 For 1993, data refer to last twelve months preceding census on 1 August 1993.

8 Za 1998, osnova rezultati popisa stanovništva

8 For 1998, based on the results of the population census.

9 Broj umrlih u 2001 odnosi se na period januar-august 2001.

9 Deaths for 2001 refer to the period January-August 2001.

10 Osim umrlih nepoznatog spola

10 Excluding deaths of unknown sex.

11 Za 1993, podaci se odnose na posljednjih dvanaest mjeseci prije popisa u aprilu 1993.

11 For 1993, data refer to last twelve months preceding census on April 1993.

12 Za 1997, podaci se odnose na posljednjih dvanaest mjeseci prije popisa stanovništva i domaćinstava 1997.

12 Data for 1997 refer to last twelve months preceding population and housing census of 1997.

13 Podaci su za 12 mjeseci prije datuma popisa.

13 Data are for 12 months preceding the census date.

14 Osnova rezultati popisa stanovništva 1992.

14 Based on the results of the population census of 1992.

15 Izvor: Svjetska zdravstvena organizacija

15 Source: World Health Organization.

16 Uključuje Kanadsko stanovništvo privremeno nastanjeno u US ali isključuje Američko stanovništvo koje je privremeno u Kanadi

16 Including Canadian residents temporarily in the United States, but excluding United States residents temporarily in Canada.

17 Osim smrti stanovnika koji žive u inostranstvu a prijavljuju se u državi

17 Excluding death of residents living abroad which occurred in the country.

18 Podaci se odnose na rođenja u prebivalištu majke u Holandskim Antilima (uključujući rođenja izvan Holandskih Antila ako su oni prebivalište majke, osim ako nisu majčino prebivalište)

18 Data refer to births to mothers resident in the Netherlands Antilles (including births outside the Netherlands Antilles to resident mothers, excluding births to non-resident mothers).

19 Podaci se odnose na smrti ako je prebivalište Holandski Antili (uključujući smrt izvan Holandskih Antila ako su oni prebivalište).

19 Data refer to deaths of residents of the Netherlands Antilles (including those that died outside the Netherlands Antilles).

Data exclude deaths by non-residents.

20 Uključuje nepoznat spol

20 Including unknown sex.

21 Osim stanovništva Indijske džungle

21 Excluding Indian jungle population.

22 Podaci o rođenim i umrlim preuzeti od civilnog registracijskog sistema ustanovljenog u Januaru 1998.

22 Data on live births and deaths are based on a civil registration system put in place in January 1998.

23 Osim Indijskih nomadskih plemena

23 Excluding nomadic Indian tribes.

24 Podaci obuhvataju samo registrirane umrle

24 Data refer to registered deaths only.

25 Podaci obuhvataju samo registriranu umrlu dojenčad

25 Data refer to registered infant deaths only.

26 Podaci se odnose samo na registrirane živorođene

26 Data refer to registered live births only.

27 Do 2000. godine bolnički nadzor se ostvarivao preko Biroa za javno zdravstvo u svim Općim bolnicama.

27 As of 2000 Hospital Surveillance was done by the Bureau of Public Health in all General hospitals. As a consequence a correction of infant mortality data is evident

28 Osim živorođenih ispod 28 sedmica trudnoće, manje od 1000 grama težine i 35 cm dužine, a umrli su sedam dana nakon rođenja.

28 Excluding infants born alive of less than 28 weeks' gestation, of less than 1 000 grams in weight and 35 centimeters in length, who die within seven days of birth.

29 Do 16. oktobra 2005. godine definicija WHO o živorođenimje na snazi u skladu sa 10-tom revizijom International Classification of diseases of WHO.

29 Since 16 October ,2005 the definition of WHO on livebirth had put in force in accordance with 10th revision of the International Classification of diseases of WHO.

30 Stope su obezbijedene preko Sample Vital Registration System 2004 of Bangladesh.

30 Rates were obtained by the Sample Vital Registration System 2004 of Bangladesh.

31 za 2005. podaci se odnose na posljednjih dvanaest mjeseci prije popisa u maju 2005.

31 For 2005, data refer to last twelve months preceding census in May 2005.

32 Podaci za 2005. su procjena National Sample Survey of 1 Per cent population.

32 Data for 2005 are estimated from the National Sample Survey of 1 Per cent population.

33 Za potrebe statistike, podaci za Kinu ne uključuju Hong Kong Special Administrative Region (Hong Kong SAR), Macao Special Administrative Region (Macao SAR) i Taiwan province of China.

33 For statistical purposes, the data for China do not include those for the Hong Kong Special Administrative Region (Hong Kong SAR), Macao Special Administrative Region (Macao SAR) and Taiwan province of China.

34 Podaci se odnose na područje po kontrolom vlade

34 Data refer to government controlled areas.

35 Uključuje podatke za Indijski held-part Jammu i Kašmira čiji konačni status još nije determiniran

35 Including data for the Indian-held part of Jammu and Kashmir, the final status of which has not yet been determined.

36 Stope su obezbijedene preko Sample Registration System of India, zapravo velikog demografskog istraživanja

36 Rates were obtained by the Sample Registration System of India, actually a large demographic survey.

37 Podatak se odnosi na Iransku godinu koja počinje 21. marta a završava 20. marta sljedeće godine

37 Data relate to the Iranian Year which begins on 21 March and ends on 20 March of the following year.

38 Uključuje stanovnike istočnog Jerusalema i izraela određene druge teritorije koje su pod vojnom okupacijom Izraelske vojske od juna 1967.

38 Including data for East Jerusalem and Israeli residents in certain other territories under occupation by Israeli military forces since June 1967.

39 Podatak uključuje 30 umrlih (preliminarni podatak) građana Izraela koji su van države manje od godinu dana

39 Data include 30 (preliminary figure) deaths abroad of Israeli residents who were out of the country for less than a year.

40 Podatak uključuje građana Izraela koji su van države manje od godinu dana

40 Data include deaths abroad of Israeli residents who were out of the country for less than a year.

41 Podatak se odnosi na japance isključivo u Japanu

41 Data refer to Japanese nationals in Japan only.

42 Bez stranih vojnih snaga, civila -stranaca zaposlenih u vojnim snagama i stranih diplomata i njihovih obitelji

42 Excluding alien armed forces, civilian aliens employed by armed forces, and foreign diplomatic personnel and their dependants.

43 Za 1995. podaci se odnose na posljednjih dvanaest mjeseci prije popisa 1995.

43 Data for 1995 refer to last twelve months preceding census of 1995.

44 Za 2001. podaci se odnose na posljednjih dvanaest mjeseci prije popisa u junu 2001.

44 For 2001, data refer to last twelve months preceding census on June 2001.

45 Podaci se odnose na evidentirane događaje u Ministarstvu zdravstva, bolnicama i zdravstvenim centrima.

45 Data refer to the recorded events in Ministry of Health hospitals and health centres only.

46 Podaci se baziraju na Pakistan Demographic Survey (PDS 2005)

46 Data based on Pakistan Demographic Survey (PDS 2005).

47 Bez podataka za Indijski held-part Jammu i Kašmira čiji konačni status još nije determiniran

47 Excluding data for the Pakistan-held part of Jammu and Kashmir, the final status of which has not yet been determined.

48 Bez nomadskog stanovništva i Palestinskih izbjeglica

48 Excluding nomad population and Palestinian refugees.

49 Uključuje usaglašavanje

49 Including an upward adjustment for under-registration.

50 Osnova su rezultati Population Demographic Survey.

50 Based on the results of the Population Demographic Survey.

51 Uključuje vojne snage stacionirane van zemlje, ali bez inozemnih vojnih snaga u zemlji

51 Including armed forces stationed outside the country, but excluding alien armed forces stationed in the area.

52 Osim Farskih otoka i Grenlanda

52 Excluding Faeroe Islands and Greenland.

53 Uključeni državljani koji su privremeno van zemlje

53 Including nationals temporarily outside the country.

54 Bez prekomorskih područja, zapravo, Francuska Gijana, Gvadalupe, Martinik i Reunion, prikazani su posebno

54 Excluding Overseas Departments, namely, French Guiana, Guadeloupe, Martinique and Reunion, shown separately.

55 Uključuje vojne snage stacionirane van zemlje

55 Including armed forces stationed outside the country.

56 Isključuje vojne snage

56 Excluding armed forces.

57 Događaj registriran u okviru godine u kojoj je nastao

57 Events registered within one year of occurrence.

58 Podatak se odnosi na prebivalište majke

58 Data refer to resident mothers.

59 Za stalno stanovništvo

59 For resident population only.

60 Bez podataka za Kosovo i Metohiju

60 Without data for Kosovo and Metohia.

61 Bez Niue koja je dio Kukovih otoka, ali zbog udaljenosti upravljanje je posebno i posebno se prikazuje

61 Excluding Niue, shown separately, which is part of Cook Islands, but because of remoteness is administered separately.

62 Uključeni su vojno osoblje SAD, njihove obitelji i zaposlenici pod ugovorom

62 Including United States military personnel, their dependants and contract employees.

63 Uključena djeca rođena na Novom Zelandu ako je prebivalište majke u Niue ali je odlučila putovati na Novi Zeland da se porodi

63 Includes children born in New Zealand to women resident in Niue who chose to travel to New Zealand to give birth.

64 Uključeni su smrtni slučajevi koji su se desili na Novom Zelandu ali sahranjeni su u Niue ili se smrt desila u Niue ali je sahrana bilo gdje

64 Includes deaths occurred in New Zealand but buried in Niue and deaths occurred in Niue but buried elsewhere.

MEĐUNARODNI PREGLED
INTERNATIONAL SURVEY

39-12 DRŽAVE SA NAJVEĆIM BRUTO DOMAĆIM PROIZVODOM PO GLAVI STANOVNIKA
COUNTRIES WITH THE BIGGEST GROSS DOMESTIC PRODUCT PER CAPITA

| | Rang <i>Rank</i> | BDP (PKM) per capita, USD <i>GDP (PPP) per capita, USD</i> | |
|----------------------------|----------------------------|--|-------------------------------|
| Katar | 1 | 80.870 | <i>Qatar</i> |
| Luksemburg | 2 | 80.457 | <i>Luxembourg</i> |
| Malta | 3 | 53.359 | <i>Malta</i> |
| Norveška | 4 | 53.037 | <i>Norway</i> |
| Bruneji | 5 | 51.005 | <i>Brunei</i> |
| Singapur | 6 | 49.714 | <i>Singapore</i> |
| Kipar | 7 | 46.865 | <i>Cyprus</i> |
| SAD | 8 | 45.845 | <i>US</i> |
| Irska | 9 | 43.144 | <i>Ireland</i> |
| Švicarska | 10 | 41.128 | <i>Switzerland</i> |
| Kuvajt | 11 | 39.306 | <i>Kuwait</i> |
| Island | 12 | 38.751 | <i>Iceland</i> |
| Holandija | 13 | 38.486 | <i>Netherlands</i> |
| Kanada | 14 | 38.435 | <i>Canada</i> |
| Austrija | 15 | 38.399 | <i>Austria</i> |
| Danska | 16 | 37.392 | <i>Denmark</i> |
| Ujedinjeni Arapski Emirati | 17 | 37.293 | <i>United Arab Emirates</i> |
| Švedska | 18 | 36.494 | <i>Sweden</i> |
| Australija | 19 | 36.258 | <i>Australia</i> |
| Finska | 20 | 35.280 | <i>Finland</i> |
| Belgija | 21 | 35.273 | <i>Belgium</i> |
| Velika Britanija | 22 | 35.134 | <i>United Kingdom</i> |
| Njemačka | 23 | 34.181 | <i>Germany</i> |
| Japan | 24 | 33.577 | <i>Japan</i> |
| Francuska | 25 | 33.188 | <i>France</i> |
| Bosna i Hercegovina | 90 | 6.964 | <i>Bosnia and Herzegovina</i> |

Procjena Međunarodnog monetarnog fonda za 2007. godinu

The International Monetary Fund estimates for the year 2007

Procjena uključuje zemlje članice MMF-a Hong Kong. Procjena objavljena u aprilu 2008. godine

Estimate includes members of the International Monetary Fund plus the Hong Kong SAR. Estimate published in April 2008.

Izvor: Međunarodni monetarni fond

Source: International Monetary Fund

39-12 DRŽAVE SA NAJVEĆIM BRUTO DOMAĆIM PROIZVODOM (nominalni)
COUNTRIES WITH THE BIGGEST GROSS DOMESTIC PRODUCT (nominal)

| | Rang <i>Rank</i> | BDP, milioni USD <i>GDP, millions of USD</i> | |
|---------------------|----------------------------|--|-------------------------------|
| SAD | 1 | 13.843.825 | <i>US</i> |
| Japan | 2 | 4.383.762 | <i>Japan</i> |
| Njemačka | 3 | 3.322.147 | <i>Germany</i> |
| Kina | 4 | 3.250.827 | <i>China</i> |
| Velika Britanija | 5 | 2.772.570 | <i>United Kingdom</i> |
| Francuska | 6 | 2.560.255 | <i>France</i> |
| Italija | 7 | 2.104.666 | <i>Italy</i> |
| Španija | 8 | 1.438.959 | <i>Spain</i> |
| Kanada | 9 | 1.432.140 | <i>Canada</i> |
| Brazil | 10 | 1.313.590 | <i>Brazil</i> |
| Rusija | 11 | 1.289.582 | <i>Russia</i> |
| Indija | 12 | 1.098.945 | <i>India</i> |
| Južna Koreja | 13 | 957.053 | <i>South Korea</i> |
| Australija | 14 | 908.826 | <i>Australia</i> |
| Meksiko | 15 | 893.365 | <i>Mexico</i> |
| Holandija | 16 | 768.704 | <i>Netherlands</i> |
| Turska | 17 | 663.419 | <i>Turkey</i> |
| Švedska | 18 | 455.319 | <i>Sweeden</i> |
| Belgija | 19 | 453.636 | <i>Belgium</i> |
| Indonezija | 20 | 432.944 | <i>Indonesia</i> |
| Švicarska | 21 | 423.938 | <i>Switzerland</i> |
| Poljska | 22 | 420.284 | <i>Poland</i> |
| Norveška | 23 | 391.498 | <i>Norway</i> |
| Taivan | 24 | 383.307 | <i>Taiwan</i> |
| Saudijska Arabija | 25 | 376.029 | <i>Saudi Arabia</i> |
| Bosna i Hercegovina | 100 | 14.780 | <i>Bosnia and Herzegovina</i> |

Procjena Međunarodnog monetarnog fonda za 2007. godinu

The International Monetary Fund estimates for the year 2007

Procjena uključuje 181 zemlju članicu MMF-a bez Somalije, Kube, Sjeverne Koreje, Iraka, nekoliko malih evropskih država (Andora, Monako, San Marino, Lihtenštajn, Vatikan), zatim u Pacifiku Palau, Maršalove otoke, Mikroneziju, Nauru i Tuvalu odnosno kolonije Grenlanda. Procjena publikovana u aprilu 2008. godine

Estimate includes data for all 181 members of the International Monetary Fund for which information is available. These figures do not include Somalia, Cuba, North Korea, Iraq, several small states in Europe (Andorra, Monaco, San Marino, Liechtenstein, Vatican City) and the Pacific (Palau, Marshall Islands, Micronesia, Nauru and Tuvalu) or dependencies (Greenland). Estimate published in April 2008.

Izvor: Međunarodni monetarni fond

Source: International Monetary Fund

39-14 TRGOVINA ROBOM PO REGIONIMA I ODABRANIM DRŽAVAMA, bilioni US dolara
WORLD MERCHANDISE TRADE BY REGION AND SELECTED COUNTRY, billion dollars

| | Izvoz Exports | | | | | |
|---|---------------------------------------|--|-----------|-----------|-----------|---|
| | Vrijednost, 2006 Value, 2006 | Godišnje promjene, % Annual percentage change | | | | |
| | | 2000-06 | 2004 | 2005 | 2006 | |
| Svijet - Ukupno | 11.762 | 11 | 22 | 14 | 15 | World-Total |
| Sjeverna Amerika | 1.675 | 5 | 14 | 12 | 13 | <i>North America</i> |
| SAD | 1.037 | 5 | 13 | 11 | 14 | <i>United States</i> |
| Kanada | 388 | 6 | 16 | 14 | 8 | <i>Canada</i> |
| Meksiko | 250 | 7 | 14 | 13 | 17 | <i>Mexico</i> |
| Južna i centralna Amerika¹⁾ | 426 | 14 | 30 | 24 | 20 | South and Central America¹⁾ |
| Brazil | 137 | 16 | 32 | 23 | 16 | <i>Brazil</i> |
| Ostale države ¹⁾ | 289 | 13 | 29 | 25 | 22 | <i>Other¹⁾</i> |
| Evropa | 4.957 | 11 | 20 | 9 | 13 | Europe |
| Evropska Unija (25) | 4.527 | 11 | 19 | 8 | 12 | European Union (25) |
| Njemačka | 1.112 | 12 | 21 | 7 | 15 | <i>Germany</i> |
| Ujedinjeno Kraljevstvo | 443 | 8 | 14 | 11 | 15 | <i>United Kingdom</i> |
| Francuska | 490 | 7 | 15 | 3 | 6 | <i>France</i> |
| Italija | 410 | 9 | 18 | 5 | 10 | <i>Italy</i> |
| Zajednica nezavisnih država | 422 | 19 | 36 | 28 | 24 | Commonwealth of Independent States (CIS) |
| Ruska Federacija | 305 | 19 | 35 | 33 | 25 | <i>Russian Federation</i> |
| Afrika | 361 | 16 | 31 | 30 | 21 | Africa |
| Južnoafrička Republika | 58 | 12 | 26 | 12 | 13 | <i>South Africa</i> |
| Afrika osim Južnoafričke Republike | 303 | 17 | 32 | 34 | 23 | Africa less South Africa |
| Izvoznice nafte ²⁾ | 212 | 19 | 40 | 46 | 25 | <i>Oil exporters²⁾</i> |
| Ostale | 90 | 13 | 20 | 14 | 17 | <i>Non oil exporters</i> |
| Bliski Istok | 644 | 16 | 33 | 35 | 19 | Middle East |
| Azija | 3.276 | 12 | 25 | 16 | 18 | Asia |
| Kina | 969 | 25 | 35 | 28 | 27 | <i>China</i> |
| Japan | 647 | 5 | 20 | 5 | 9 | <i>Japan</i> |
| Indija | 120 | 19 | 30 | 30 | 21 | <i>India</i> |
| Četiri Istočno Azijska trgovca ³⁾ | 844 | 9 | 25 | 12 | 15 | <i>Four East Asian Traders³⁾</i> |
| Memorandum items: | | | | | | Memorandum items: |
| MERCOSUR | 190 | 14 | 28 | 21 | 16 | <i>MERCOSUR</i> |
| ASEAN | 771 | 10 | 20 | 15 | 18 | <i>ASEAN</i> |
| EU (25) posebna trgovina | 1.480 | 11 | 21 | 11 | 11 | <i>EU (25) extra trade</i> |
| Zemlje u razvoju | 4.274 | 14 | 27 | 22 | 20 | <i>Developing economies</i> |
| Najmanje razvijene zemlje (LDCs) | 108 | 20 | 32 | 36 | 30 | <i>Least Developed Countries (LDCs)</i> |

1) Obuhvaćeni Karipski otoci

1) Includes the Caribbean

2) Alžir, Angola, Kamerun, Čad, Kongo, Ekvatorijalna Gvineja, Gabon, Libija, Nigerija, Sudan

2) Algeria, Angola, Cameroon, Chad, Congo, Equatorial Guinea, Gabon, Libya, Nigeria, Sudan

3) Kineski Tajpej, Hong Kong, Kina, Republika Koreja i Singapur

3) Chinese Taipei, Hong Kong, China, Republic of Korea and Singapore

Izvor/Source: WTO - World Trade Organisation

39-14 TRGOVINA ROBOM PO REGIONIMA I ODABRANIM DRŽAVAMA, bilioni US dolara
WORLD MERCHANDISE TRADE BY REGION AND SELECTED COUNTRY, billion dollars

| | Uvoz Imports | | | | | |
|---|---------------------------------------|--|-----------|-----------|-----------|--|
| | Vrijednost, 2006 Value, 2006 | Godišnje promjene, % Annual percentage change | | | | |
| | | 2000-06 | 2004 | 2005 | 2006 | |
| Svijet - Ukupno | 12.080 | 11 | 22 | 13 | 14 | World-Total |
| Sjeverna Amerika | 2.546 | 7 | 17 | 14 | 11 | <i>North America</i> |
| SAD | 1.920 | 7 | 17 | 14 | 11 | <i>United States</i> |
| Kanada | 357 | 7 | 14 | 15 | 11 | <i>Canada</i> |
| Meksiko | 268 | 7 | 16 | 13 | 15 | <i>Mexico</i> |
| Južna i centralna Amerika¹⁾ | 351 | 9 | 28 | 23 | 18 | <i>South and Central America¹⁾</i> |
| Brazil | 88 | 7 | 31 | 17 | 14 | <i>Brazil</i> |
| Ostale države ¹⁾ | 262 | 10 | 27 | 25 | 19 | <i>Other¹⁾</i> |
| Evropa | 5.218 | 11 | 20 | 10 | 14 | <i>Europe</i> |
| Evropska Unija (25) | 4.743 | 11 | 20 | 9 | 14 | <i>European Union (25)</i> |
| Njemačka | 910 | 11 | 18 | 9 | 17 | <i>Germany</i> |
| Ujedinjeno Kraljevstvo | 601 | 10 | 20 | 9 | 17 | <i>United Kingdom</i> |
| Francuska | 533 | 8 | 18 | 7 | 6 | <i>France</i> |
| Italija | 436 | 11 | 19 | 8 | 13 | <i>Italy</i> |
| Zajednica nezavisnih država | 278 | 23 | 31 | 25 | 29 | <i>Commonwealth of Independent States (CIS)</i> |
| Ruska Federacija | 164 | 24 | 28 | 29 | 31 | <i>Russian Federation</i> |
| Afrika | 290 | 14 | 28 | 20 | 16 | <i>Africa</i> |
| Južnoafrička Republika | 77 | 17 | 35 | 17 | 24 | <i>South Africa</i> |
| Afrika osim Južnoafričke Republike | 213 | 13 | 26 | 22 | 13 | <i>Africa less South Africa</i> |
| Izvoznice nafte ²⁾ | 81 | 18 | 33 | 25 | 18 | <i>Oil exporters²⁾</i> |
| Ostale | 131 | 11 | 23 | 20 | 10 | <i>Non oil exporters</i> |
| Bliski Istok | 373 | 14 | 31 | 19 | 14 | <i>Middle East</i> |
| Azija | 3.023 | 12 | 27 | 17 | 16 | <i>Asia</i> |
| Kina | 792 | 23 | 36 | 18 | 20 | <i>China</i> |
| Japan | 577 | 7 | 19 | 13 | 12 | <i>Japan</i> |
| Indija | 174 | 23 | 37 | 41 | 25 | <i>India</i> |
| Četiri Istočno Azijska trgovca ³⁾ | 787 | 9 | 27 | 13 | 17 | <i>Four East Asian Traders³⁾</i> |
| Memorandum items: | | | | | | <i>Memorandum items:</i> |
| MERCOSUR | 134 | 7 | 38 | 20 | 17 | <i>MERCOSUR</i> |
| ASEAN | 683 | 10 | 25 | 17 | 14 | <i>ASEAN</i> |
| EU (25) posebna trgovina | 1.697 | 11 | 21 | 15 | 15 | <i>EU (25) extra trade</i> |
| Zemlje u razvoju | 3.749 | 13 | 29 | 18 | 17 | <i>Developing economies</i> |
| Najmanje razvijene zemlje (LDCs) | 101 | 15 | 18 | 21 | 17 | <i>Least Developed Countries (LDCs)</i> |

1) Obuhvaćeni Karipski otoci

1) Includes the Caribbean

2) Alžir, Angola, Kamerun, Čad, Kongo, Ekvatorijalna Gvineja, Gabon, Libija, Nigerija, Sudan

2) Algeria, Angola, Cameroon, Chad, Congo, Equatorial Guinea, Gabon, Libya, Nigeria, Sudan

3) Kineski Tajpej, Hong Kong, Kina, Republika Koreja i Singapur

3) Chinese Taipei, Hong Kong, China, Republic of Korea and Singapore

Izvor/Source: WTO - World Trade Organisation

IZDANJA FEDERALNOG ZAVODA ZA STATISTIKU
PUBLICATIONS ISSUED BY THE FEDERAL OFFICE OF STATISTICS

PUBLIKACIJE FEDERALNOG ZAVODA ZA STATISTIKU

STATISTIČKI GODIŠNJAK/LJETOPIS FEDERACIJE BOSNE I HERCEGOVINE

Pružna veliki izbor statističkih podataka na oko 400 stranica za Federaciju Bosne i Hercegovine, kantone i općine. Sadrži informacije o stanovništvu, zaposlenosti, plaćama, nezaposlenosti, cijenama, bruto domaćem proizvodu, poljoprivredi, industriji, prijevozu, turizmu, obrazovanju, kulturi, socijalnoj zaštiti/skrbi itd.

FORMAT: A4, meki uvez, CD

JEZIK: bosanski/hrvatski/engleski

MJESEČNI STATISTIČKI PREGLED FEDERACIJE BOSNE I HERCEGOVINE

MJESEČNI STATISTIČKI PREGLED FEDERACIJE BOSNE I HERCEGOVINE PO KANTONIMA

Mjesečne publikacije na oko 100 stranica, sadrže prve rezultate mjesečnih istraživanja o privrednim/gospodarskim i drugim kretanjima u FBiH (kantonima), te izabrane godišnje podatke za nekoliko prethodnih godina.

FORMAT: A4, meki uvez

JEZIK: bosanski/hrvatski/engleski

FEDERACIJA BOSNE I HERCEGOVINE U BROJKAMA

KANTONI U BROJKAMA

Godišnje publikacije koje izabranim statističkim podacima na oko 50 strana daju kratak, ali sveobuhvatan statistički prikaz Federacije Bosne i Hercegovine (kantona u FBiH).

FORMAT: A5, meki uvez

JEZIK: bosanski/hrvatski/engleski

BILTENI

Godišnje publikacije sa detaljnim podacima iz raznih područja statističkih istraživanja, a svaka od njih sadrži cjelovit pregled jednog statističkog istraživanja. Podaci su prikazani za Federaciju BiH, kantone i općine. Izlaze redovno/redovito a godišnje se izda oko 12 brojeva.

FORMAT: A4, meki uvez

JEZIK: bosanski/hrvatski/engleski

PUBLICATIONS ISSUED BY THE FEDERAL OFFICE OF STATISTICS

STATISTICAL YEARBOOK

On more than 400 pages the book gives a number of statistical data on Federation of Bosnia and Herzegovina, review by respective cantons and municipalities. It includes data on population, employment, wages, unemployment, prices, gross domestic product, agriculture, industry, transport, tourism, education, culture, social welfare etc.

FORMAT: A4, paperback, CD

LANGUAGE: bosnian/croatian/english

MONTHLY STATISTICAL REVIEW OF THE FEDERATION OF B&H

MONTHLY STATISTICAL REVIEW OF THE FEDERATION OF B&H BY CANTONS

Edition on more than 100 pages, provides first results of monthly statistical surveys on economic and other trends in the Federation of Bosnia and Herzegovina (cantons), as well as selected annual data for the last several years.

FORMAT: A4, paperback

LANGUAGE: bosnian/croatian/english

FEDERATION OF BOSNIA AND HERZEGOVINA IN FIGURES

CANTONS IN FIGURES

A packet – size editon issued annually, on some 50 pages containing selected data, gives a short, yet comprehensive statistical review of the Federation of Bosnia and Herzegovina (cantons in F B&H).

FORMAT: A5, paperback

LANGUAGE: bosnian/croatian/english

STATISTICAL REPORTS

A series of publications which provide detailed data from respective statistical areas, each one giving a comprehensive review of a particular statistical survey it refers to. The data are given for the Federation of Bosnia and Herzegovina, cantons and municipalities. The reports have been issued regularly with some 12 issues published each year.

FORMAT: A4, paperback

LANGUAGE: bosnian/croatian/english

IZDANJA FEDERALNOG ZAVODA ZA STATISTIKU**PUBLICATIONS ISSUED THE FEDERAL OFFICE OF STATISTICS****STATISTIČKI GODIŠNJAK/LJETOPIS****STATISTICAL YEARBOOK**

publikovan 1998, 1999, 2000, 2001, 2002, 2003, 2004, 2005, 2006, 2007, 2008

was published 1998, 1999, 2000, 2001, 2002, 2003, 2004, 2005, 2006, 2007, 2008

FEDERACIJA BOSNE I HERCEGOVINE U BROJKAMA**FEDERATION OF BOSNIA AND HERZEGOVINA IN FIGURES**

publikovano 1998, 1999, 2000, 2001, 2002, 2003, 2004, 2005, 2006, 2007, 2008

was published 1998, 1999, 2000, 2001, 2002, 2003, 2004, 2005, 2006, 2007, 2008

KANTONI U BROJKAMA**CANTONS IN FIGURES**

publikovano 1999, 2000, 2001, 2002, 2003, 2004, 2005, 2006, 2007, 2008

was published 1999, 2000, 2001, 2002, 2003, 2004, 2005, 2006, 2007, 2008

POPIS STANOVNIŠTVA, DOMAĆINSTAVA, STANOVA I POLJOPRIVREDNIH GAZDINSTAVA 1991.**CENSUS OF POPULATION, HOUSEHOLDS, DWELLINGS AND AGRICULTURAL FARMS IN 1991.**

Prvi rezultati za Republiku i po općinama (bilten br. 219)

First results for Republic and by municipalities

Prvi rezultati za stanovništvo, domaćinstava, stanove i poljoprivredna gazdinstva po općinama i naseljenim mjestima (bilten br.220.)

First results for population, households, apartments and agricultural farms by municipalities and settlements

Prvi rezultati za stočni fond po naseljenim mjestima (bilten br.221.)

First results for livestock fund by settlements

Etnička obilježja stanovništva, rezultati za Republiku i po općinama (bilten br.233).

Ethnic features for Republic and by municipalities 1991.

Nacionalni sastav stanovništva, rezultati za Republiku, po općinama i naseljenim mjestima (bilten br. 234.)

National composition of the population, results for Republic by municipalities and settlements 1991.

Građani na privremenom radu i boravku u inozemstvu, rezultati za Republiku po općinama (bilten br. 235.)

The citizens of R B&H on temporary work and abode in abroad, results for Republic by municipalities

Porodice u Republici Bosni i Hercegovini, rezultati za Republiku i po općinama. (bilten br. 236.)

The families in R B&H, results for Republic and by municipalities

Stanovništvo po naseljenim mjestima (bilten br. 257.)

Population by settlements

Doseljeno stanovništvo po općinama (bilten br. 271.)

Immigrated population by municipalities

Domaćinstva po naseljenim mjestima (bilten br. 272.)

Households by settlements

STANOVNIŠTVO U REPUBLICI BIH**POPULATION IN REPUBLIC B&H**

Uporedni pregled rezultata popisa 1971, 1981 i 1991 (bilten br. 265.)

Population. Compared review 1971, 1981 i 1991

1-258 Socijalna zaštita u 1996.

Social welfare in 1996.

STATISTIČKI BILTENI**STATISTICAL BULLETINS**

- 2-259 Više i visoko obrazovanje, školska godina 1996/97. *Higher and high education, school year 1996/97.*
- 3-260 Prijavljena, optužena i osuđena punoljetna i maloljetna lica/osobe i privredni prijestupi u Federaciji BiH u 1996. *Complaints charges brought against adult and minors and commercial infractions in Federation B&H in 1996.*
- 4-261 Srednje obrazovanje Federaciji BiH, kraj školske 1995/96 godine i početak školske 1996/97. *Secondary education in Federation B&H, end of 1995/96 and beginning 1996/97.*
- 5-262 Rezultati izbora u Federaciji BiH 1996. *Results elections in Federation B&H 1996.*
- 6-263 Više i visoko obrazovanje, školska godina 1997/98. *Higher and high education, school year 1997/98.*
- 7-264 Prijavljena, optužena i osuđena punoljetna i maloljetna lica/osobe i privredni/gospodarski prijestupi u Federaciji BiH u 1997. *Complaints, charges brought against adult and minors and commercial infractions in Federation B&H in 1997.*
- 8-266 Socijalna zaštita/skrb 1997. *Social welfare in 1997.*
- 9-267 Srednje obrazovanje u Federaciji Bosne i Hercegovine, kraj 1996/97 godine i početak školske 1997/98 *Secondary education end of 1996/97 and beginning of 1997/98*
- 10-268 Bruto domaći proizvod i investicije Federacije Bosne i Hercegovine i kantona/županija u 1996. godini. *Gross domestic product and gross fixed capital formation in Federation of Bosnia and Herzegovina and by cantons for 1996.*
- 11-269 Osnovno obrazovanje kraj školske 1996/97 godine i početak školske 1997/98 godine *Primary education end of 1996/97 and beginning of 1997/98*
- 12-270 Bruto domaći proizvod i investicije Federacije Bosne i Hercegovine i kantona/županija u 1997. godini. *Gross domestic product and gross fixed capital formation in Federation Bosnia and Herzegovina and by cantons for 1997.*
- 13 Visoko i više obrazovanje u Federaciji Bosne i Hercegovine 1998/99 *Higher education 1998/99 school year*
- 14 Zaposlenost, nezaposlenost i plaće u Federaciji Bosne i Hercegovine 1998. *Employment, unemployment and pay in Federation Bosnia and Herzegovina 1998.*
- 15 Socijalna zaštita/skrb u Federaciji Bosne i Hercegovine 1998. *Social welfare in Federation Bosnia and Herzegovina, 1998*
- 16 Osnovno obrazovanje kraj školske 1997/98 godine i početak školske 1998/99 godine *Primary education end of 1997/98 and beginning of 1998/99*
- 17 Srednje obrazovanje u Federaciji Bosne i Hercegovine, kraj 1997/98 i početak 1998/99 *Secondary education end of 1997/98 and beginning of 1998/99*
- 18 Prijavljene, optužene i osuđene punoljetne i maloljetne osobe i privredni prijestupi u Federaciji BiH u 1998. *Reported, charged and convictions adults and juveniles criminal and commercial infractions in Federation of B&H, 1998.*

| | | |
|----|--|--|
| 19 | Bruto domaći proizvod i investicije u Federacije BiH i kantonima za 1998. godinu. | <i>Gross domestic product and gross fixed capital formation in Federation of Bosnia and Herzegovina and by cantons for 1998.</i> |
| 20 | Biljna proizvodnja u Federaciji Bosne i Hercegovine za 1998. godinu | <i>Plant production in Federation of Bosnia and Herzegovina in 1998</i> |
| 21 | Izbori u Federaciji Bosne i Hercegovine 1998 | <i>Elections in Federation of Bosnia and Herzegovina 1998</i> |
| 22 | Socijalna zaštita/skrb u Federaciji Bosne i Hercegovine 1999 | <i>Social welfare in 1999</i> |
| 23 | Osnovno obrazovanje u Federaciji Bosne i Hercegovine, kraj 1998/1999 i početak 1999/00 | <i>Primary education end of 1998/1999 and beginning of 1999/00</i> |
| 24 | Biljna proizvodnja u Federaciji Bosne i Hercegovine u 1999 | <i>Plant production in the Federation of Bosnia and Herzegovina, 1999</i> |
| 25 | Demografska statistika 1998 | <i>Demographics 1998</i> |
| 26 | Demografska statistika 1999 | <i>Demographics 1999</i> |
| 27 | Prijavljene, optužene i osuđene punoljetne i maljolutne osobe i privredni/gospodarski prijestupi u Federaciji BiH u 1999 | <i>Reported charged and convictions adults and juveniles criminal and commercial infractions in Federation of B&H, 1999</i> |
| 28 | Visoko i više obrazovanje u Federaciji Bosne i Hercegovine u 1999/2000 | <i>Higher education 1999/2000 school year</i> |
| 29 | Zaposlenost, nezaposlenost i plaće u Federaciji Bosne i Hercegovine, 1999 | <i>Employment, unemployment and pay in Federation Bosnia and Herzegovina</i> |
| 30 | Srednje obrazovanje u Federaciji Bosne i Hercegovine, kraj 1998/99 godine i početak 1999/00 | <i>Secondary education end of 1998/99 and beginning of 1999/00</i> |
| 31 | Bruto domaći proizvod i investicije u Federaciji Bosne i Hercegovine za 1999. godinu. | <i>Gross domestic product and gross fixed capital formation in Federation of B&H for 1999.</i> |
| 32 | Osnovno obrazovanje u Federaciji Bosne i Hercegovine kraj 1999/00 i početak 2000/01 | <i>Primary education end of 1999/2000 and beginning of 2000/01</i> |
| 33 | Biljna proizvodnja u Federaciji Bosne i Hercegovine u 2000 | <i>Plant production in the Federation of Bosnia and Herzegovina in 2000</i> |
| 34 | Srednje obrazovanje u Federaciji Bosne i Hercegovine, kraj školske 1999/00 godine i početak 2000/01 | <i>Secondary education end of 1999/00 and beginning of 2000/01</i> |
| 35 | Socijalna zaštita/skrb u Federaciji Bosne i Hercegovine 2000 | <i>Social welfare in 2000</i> |
| 36 | Visoko i više obrazovanje u Federaciji Bosne i Hercegovine u 2000/2001 | <i>Higher education 2000/2001 school year</i> |
| 37 | Kultura i umjetnost u Federaciji Bosne i Hercegovine, 2000 | <i>Culture and art in Federation B&H, 2000</i> |

| | | |
|----|--|--|
| 38 | Prijavljene, optužene i osuđene punoljetne i maloljetne osobe i privredni/gospodarski prijestupi u Federaciji BiH u 2000 | <i>Reported, charged and convictions adults and juveniles criminal and commercial infractions in Federation of B&H, 2000</i> |
| 39 | Demografska statistika 2000 | <i>Demographics 2000</i> |
| 40 | Zaposlenost, nezaposlenost i plaće u Federaciji Bosne i Hercegovine, 2000 | <i>Employment, unemployment and pay in Federation Bosnia and Herzegovina, 2000</i> |
| 41 | Bruto domaći proizvod i investicije u Federaciji Bosne i Hercegovine za 2000. godinu | <i>Gross domestic product and gross fixed capital formation in Federation of B&H for 2000</i> |
| 42 | Kultura i umjetnost u Federaciji Bosne i Hercegovine u 2001 | <i>Culture and art in Federation of Bosnia and Herzegovina, 2001</i> |
| 43 | Prijavljene, optužene i osuđene punoljetne i maloljetne osobe i privredni/gospodarski prijestupi u Federaciji BiH u 2001 | <i>Reported, charged and convictions adults and juveniles criminal and commercial infractions in Federation of B&H, 2001</i> |
| 44 | Osnovno obrazovanje u Federaciji BiH, kraj školske 2000/2001 i početak 2001/2002 godine | <i>Primary education end of 2000/2001 and beginning of 2001/2002</i> |
| 45 | Visoko i više obrazovanje u Federaciji BiH u 2001/2002 | <i>Higher education 2001/2002 school year</i> |
| 46 | Socijalna zaštita/skrb u Federaciji Bosne i Hercegovine 2001 | <i>Social welfare in 2001</i> |
| 47 | Zaposlenost, nezaposlenost i plaće u Federaciji Bosne i Hercegovine 2001. godinu | <i>Employment, unemployment and pay in Federation of Bosnia and Herzegovine, 2001</i> |
| 48 | Srednje obrazovanje u Federaciji Bosne i Hercegovine, kraj školske 2000/2001 i početak 2001/2002 | <i>Secondary education, and of 2000/2001 and beginning of 2001/2002</i> |
| 49 | Biljna proizvodnja u Federaciji Bosne i Hercegovine u 2001. godini | <i>Plant production in Federation of Bosnia and Herzegovina in 2001</i> |
| 50 | Demografska statistika 2001 | <i>Demographics, 2001</i> |
| 51 | Bruto domaći proizvod i investicije u Federaciji Bosne i Hercegovine za 2001. godinu | <i>Gross domestic product and gross fixed capital formation in Federation of B&H for 2001</i> |
| 52 | Biljna proizvodnja u Federaciji Bosne i Hercegovine u 2002. godini | <i>Plant production in the Federation of Bosnia and Herzegovina, 2002</i> |
| 53 | Prijavljene, optužene i osuđene punoljetne i maloljetne osobe i privredni/gospodarski prijestupi u Federaciji BiH u 2002. godini | <i>Reported, charged and convictions adults and juveniles criminal infractions in Federation of B&H, 2002</i> |
| 54 | Kultura i umjetnost u Federaciji Bosne i Hercegovine u 2002. godini | <i>Culture and art in Federation of Bosnia and Herzegovina, 2002</i> |
| 55 | Osnovno obrazovanje u Federaciji BiH, kraj školske 2001/2002 i početak 2002/2003 godine | <i>Primary education end of 2001/2002 and beginning of 2002/2003</i> |
| 56 | Socijalna zaštita/skrb u Federaciji Bosne i Hercegovine 2002. godine | <i>Social welfare in 2002</i> |

| | | |
|-----|--|---|
| 57 | Zaposlenost, nezaposlenost i plaće u Federaciji Bosne i Hercegovine 2002. godine | <i>Employment, unemployment and pay in Federation of Bosnia and Herzegovine, 2002</i> |
| 58 | Srednje obrazovanje u Federaciji Bosne i Hercegovine, kraj školske 2001/2002 i početak 2002/2003 | <i>Secondary education, end of 2001/2002 and beginning of 2002/2003</i> |
| 59 | Demografska statistika 2002 | <i>Demographics, 2002</i> |
| 60 | Izbori u Federaciji Bosne i Hercegovine 2002 | <i>Elections in Federation of Bosnia and Herzegovina 2002</i> |
| 61 | Visoko i više obrazovanje u Federaciji BiH u 2002/2003 | <i>Higher education 2002/2003 school year</i> |
| 62 | Bruto domaći proizvod i investicije u Federaciji Bosne i Hercegovine za 2002. godinu | <i>Gross domestic product and gross fixed capital formation in Federation of B&H for 2002</i> |
| 63 | Visoko i više obrazovanje u Federaciji BiH u 2003/2004 | <i>Higher education 2003/2004 school year</i> |
| 64 | Prijavljene, optužene i osuđene punoljetne i maloljetne osobe i privredni/gospodarski prijestupi i sporovi u Federaciji Bosne i Hercegovine u 2003. godini | <i>Reported, charged and convictions adults and juveniles criminal, commercial infractions and economic contest in the Federation of Bosnia and Herzegovina, 2003</i> |
| 65 | Predškolsko obrazovanje u 2003. Godini Osnovno obrazovanje u Federaciji BiH, kraj školske 2002/2003 i početak 2003/2004 godine | <i>Pre – school education 2003. Primary education end of 2002/2003 and beginning of 2003/2004</i> |
| 66 | Biljna proizvodnja u Federaciji Bosne i Hercegovine u 2003. godini | <i>Plant production in the Federation of Bosnia and Herzegovina, 2003</i> |
| 67 | Srednje obrazovanje u Federaciji Bosne i Hercegovine, kraj 2002/2003 i početak 2003/2004 | <i>Secondary education, end of 2002/2003 and beginning of 2003/2004</i> |
| 68 | Zaposlenost, nezaposlenost i plaća u Federaciji Bosne i Hercegovine u 2003. godini | <i>Employment, unemployment and wage in the Federation of B&H in 2003 year</i> |
| 69 | Kultura i umjetnost u Federaciji Bosne i Hercegovine u 2003. godini | <i>Culture and art in Federation of Bosnia and Herzegovina, 2003</i> |
| 70 | Demografska statistika 2003 | <i>Demographics, 2003</i> |
| 71 | Socijalna zaštita/skrb u Federaciji Bosne i Hercegovine u 2003 | <i>Social welfare in Federation of Bosnia and Herzegovina for 2003</i> |
| 001 | Industrija u Federaciji Bosne i Hercegovine u 2003. godini | <i>Industry in the Federation of Bosnia and Herzegovina in 2003</i> |
| 002 | Građevinarstvo u Federaciji Bosne i Hercegovine 2002-2003 | <i>Construction in Federation of Bosnia and Herzegovina 2002-2003</i> |
| 73 | Visoko i više obrazovanje u Federaciji BiH u 2004/2005 | <i>Higher education 2004/2005 school year</i> |
| 74 | Prijavljene, optužene i osuđene punoljetne i maloljetne osobe i privredni/gospodarski prijestupi i sporovi u Federaciji Bosne i Hercegovine u 2004. godini | <i>Reported, charged and convictions adults and juveniles criminal, commercial infractions and economic contest in the Federation of Bosnia and Herzegovina, 2004</i> |

| | | |
|----|--|--|
| 75 | Predškolsko obrazovanje u 2004. Godini, Osnovno obrazovanje u Federaciji BiH, kraj školske 2003/2004 i početak 2004/2005 godine | <i>Pre – school education 2004, Primary education end of 2003/2004 and beginning of 2004/2005</i> |
| 76 | Biljna proizvodnja u Federaciji Bosne i Hercegovine u 2004. godini | <i>Plant production in the Federation of Bosnia and Herzegovina, 2004</i> |
| 77 | Izbori 2004 | <i>Elections 2004</i> |
| 78 | Kultura i umjetnost u Federaciji Bosne i Hercegovine u 2004. godini | <i>Culture and art in Federation of Bosnia and Herzegovina, 2004</i> |
| 79 | Socijalna zaštita/skrb u Federaciji Bosne i Hercegovine u 2004 | <i>Social welfare in Federation of Bosnia and Herzegovina for 2004</i> |
| 80 | Zaposlenost, nezaposlenost i plaća u Federaciji Bosne i Hercegovine u 2004. godini | <i>Employment, unemployment and wage in the Federation of B&H in 2004 year</i> |
| 81 | Srednje obrazovanje u Federaciji Bosne i Hercegovine, kraj 2003/2004 i početak 2004/2005 | <i>Secondary education, end of 2003/2004 and beginning of 2004/2005</i> |
| 82 | Demografska statistika 2004 | <i>Demographics, 2004</i> |
| 83 | Bruto domaći proizvod i investicije u Federaciji Bosne i Hercegovine za 2004. godinu | <i>Gross domestic product and gross fixed capital formation in Federation of B&H for 2004</i> |
| 84 | Građevinarstvo u Federaciji Bosne i Hercegovine 2004 | <i>Construction in Federation of Bosnia & Herzegovina 2004</i> |
| 85 | Prijavljene, optužene i osuđene punoljetne i maloljetne osobe i privredni/gospodarski prijestupi i sporovi u Federaciji Bosne i Hercegovine u 2005. godini | <i>Reported, charged and convictions adults and juveniles criminal, comercial infractions and economic contest in the Federation of Bosnia and Herzegovina, 2005</i> |
| 86 | Visoko i više obrazovanje u Federaciji BiH u 2005/2006 | <i>Higher education 2005/2006 school year</i> |
| 87 | Biljna proizvodnja u Federaciji Bosne i Hercegovine u 2005. godini | <i>Plant production in the Federation of Bosnia and Herzegovina, 2005</i> |
| 88 | Kultura i umjetnost u Federaciji Bosne i Hercegovine u 2005. godini | <i>Culture and art in Federation of Bosnia and Herzegovina, 2005</i> |
| 89 | Predškolsko obrazovanje u 2005. godini, Osnovno obrazovanje u Federaciji BiH, kraj školske 2004/2005 i početak 2005/2006 godine | <i>Pre – school education 2005, Primary education end of 2004/2005 and beginning of 2005/2006</i> |
| 90 | Socijalna zaštita/skrb u Federaciji Bosne i Hercegovine u 2005 | <i>Social welfare in Federation of Bosnia and Herzegovina for 2005</i> |
| 91 | Zaposlenost, nezaposlenost i plaća u Federaciji Bosne i Hercegovine u 2005. godini | <i>Employment, unemployment and wage in the Federation of B&H in 2005 year</i> |
| 92 | Srednje obrazovanje u Federaciji Bosne i Hercegovine, kraj 2004/2005 i početak 2005/2006 | <i>Secondary education, end of 2004/2005 and beginning of 2005/2006</i> |
| 93 | Demografska statistika 2005 | <i>Demographics, 2005</i> |
| 94 | Bruto domaći proizvod i investicije u Federaciji Bosne i Hercegovine za 2005. godinu | <i>Gross domestic product and gross fixed capital formation in Federation of B&H for 2005</i> |

| | | |
|-----|--|--|
| 95 | Građevinarstvo u Federaciji Bosne i Hercegovine 2005 | <i>Construction in Federation of Bosnia & Herzegovina 2005</i> |
| 96 | Kultura i umjetnost u Federaciji Bosne i Hercegovine u 2006. godini | <i>Culture and art in Federation of Bosnia and Herzegovina, 2006</i> |
| 97 | Visoko i više obrazovanje u Federaciji BiH u 2006/2007 | <i>Higher education 2006/2007 school year</i> |
| 98 | Socijalna zaštita/skrb u Federaciji Bosne i Hercegovine u 2006 | <i>Social welfare in Federation of Bosnia and Herzegovina for 2006</i> |
| 99 | Zaposlenost, nezaposlenost i plaća u Federaciji Bosne i Hercegovine u 2006. godini | <i>Employment, unemployment and wage in the Federation of B&H in 2006 year</i> |
| 100 | Predškolsko obrazovanje u 2006. godini, Osnovno obrazovanje u Federaciji BiH, kraj školske 2005/2006 i početak 2006/2007 godine | <i>Pre – school education 2006, Primary education end of 2005/2006 and beginning of 2006/2007</i> |
| 101 | Prijavljene, optužene i osuđene punoljetne i maloljetne osobe i privredni/gospodarski prijestupi i sporovi u Federaciji Bosne i Hercegovine u 2006. godini | <i>Reported, charged and convictions adults and juveniles criminal, comercial infractions and economic contest in the Federation of Bosnia and Herzegovina, 2006</i> |
| 102 | Demografska statistika 2006 | <i>Demographics, 2006</i> |
| 103 | Izbori 2006 | <i>Elections 2006</i> |
| 104 | Srednje obrazovanje u Federaciji Bosne i Hercegovine, kraj 2005/2006 i početak 2006/2007 | <i>Secondary education, end of 2005/2006 and beginning of 2006/2007</i> |
| 105 | Biljna proizvodnja u Federaciji Bosne i Hercegovine u 2006. godini | <i>Plant production in the Federation of Bosnia and Herzegovina, 2006</i> |
| 106 | Bruto domaći proizvod i investicije u Federaciji Bosne i Hercegovine za 2006. godinu | <i>Gross domestic product and gross fixed capital formation in Federation of B&H for 2006</i> |
| 107 | Građevinarstvo u Federaciji Bosne i Hercegovine 2006 | <i>Construction in Federation of Bosnia & Herzegovina 2006</i> |
| 108 | Kultura i umjetnost u Federaciji Bosne i Hercegovine u 2007. godini | <i>Culture and art in Federation of Bosnia and Herzegovina, 2007</i> |
| 109 | Biljna proizvodnja u Federaciji Bosne i Hercegovine u 2007. godini | <i>Plant production in the Federation of Bosnia and Herzegovina, 2007</i> |
| 110 | Stanovništvo Federacije Bosne i Hercegovine 1996 - 2006 | <i>Population of the Federation Bosnia and Herzegovina 1996 - 2006</i> |
| 111 | Zaposlenost, nezaposlenost i plaća u Federaciji Bosne i Hercegovine u 2007. godini | <i>Employment, unemployment and wage in the Federation of B&H in 2007 year</i> |
| 112 | Demografska statistika 2007 | <i>Demographics, 2007</i> |
| 113 | Socijalna zaštita/skrb u Federaciji Bosne i Hercegovine u 2007 | <i>Social welfare in Federation of Bosnia and Herzegovina for 2007</i> |
| 114 | Srednje obrazovanje u Federaciji Bosne i Hercegovine, kraj 2006/2007 i početak 2007/2008 | <i>Secondary education, end of 2006/2007 and beginning of 2007/2008</i> |
| 115 | Prijavljene, optužene i osuđene punoljetne i maloljetne osobe i privredni/gospodarski prijestupi i sporovi u Federaciji Bosne i Hercegovine u 2007. godini | <i>Reported, charged and convictions adults and juveniles criminal, comercial infractions and economic contest in the Federation of Bosnia and Herzegovina, 2007</i> |

- 116 Visoko i više obrazovanje u Federaciji BiH u 2007/2008 *Higher education 2007/2008 school year*
- 117 Predškolsko obrazovanje u 2007. godini, Osnovno obrazovanje u Federaciji BiH, kraj školske 2006/2007 i početak 2007/2008 godine *Pre – school education 2007, Primary education end of 2006/2007 and beginning of 2007/2008*
- 118 Građevinarstvo u Federaciji Bosne i Hercegovine 2007 *Construction in Federation of Bosnia & Herzegovina 2007*
- 119 Migracije stanovništva 2003 - 2005, 2007 *Population migration 2003 - 2005, 2007*
- 120 Bruto domaći proizvod i investicije u Federaciji Bosne i Hercegovine za 2007. godinu *Gross domestic product and gross fixed capital formation in Federation of B&H for 2007*
- Mjesečni statistički bilten o privrednim/gospodarskim i drugim kretanjima u Federaciji BiH izlazi do 15- og u mjesecu *The Monthly Statistical Bulletin on economic and other trends in Federation of B&H published till the 15th each month*
- Mjesečni statistički bilten o privrednim/gospodarskim i drugim kretanjima po kantonima izlazi do 25-og u mjesecu *The Monthly Statistical publications on economic and other trends in cantons-published till the 25th each month*

INFORMACIJE I NABAVA PUBLIKACIJA

INFORMACIJE MOŽETE DOBITI:

- telefonom:
Odsjek za publicistiku
00387 33 22 05 54
- faksom: (033) 66 45 53
- elektronskom poštom: fedstat@fzs.ba
- na internetu na adresi: www.fzs.ba

Za vanjske korisnike Odsjek radi od 8 do 16 sati u ulici Zelenih beretki broj 26.

U sklopu Odsjeka postoji i specijalna biblioteka/knjžnica.

PUBLIKACIJE SE MOGU NABAVITI:

- kupovinom u Federalnom zavodu za statistiku, Zelenih beretki 26 (Odsjek za publicistiku)
- pismenom narudžbom na našu adresu:
Federalni zavod za statistiku
71000 sarajevo, Zelenih beretki 26
- narudžbom putem tel/faksa: 00387 33 66 45 53
- narudžbom na: fedstat@fzs.ba

Prilikom naručivanja molimo vas da napišete tačan/točan naziv svog preduzeća/poduzeća, adresu i naziv publikacije koju naručujete.

Naplata publikacija i obrada korisničkih zahtjeva vrši se prema Cjenovniku publikacija i usluga Federalnog zavoda za statistiku (Službene novine FBiH broj: 16/04).

NAČIN PLAĆANJA PUBLIKACIJA:

uplatom na žiro-račun:
FEDERALNO MINISTARSTVO FINANSIJA/FINANCIJA - TREZOR
Transakcijski račun: 1540011100661492

Molimo prilikom uplate pozovite se na:
vrsta prihoda – 722631
budžetska organizacija-3401001

Bankarski troškovi terete korisnika.

U cijenu publikacija su uračunati troškovi poštarine po važećem cjenovniku JP BH Pošta unutar Federacije BiH i za inozemstvo.

INFORMATION AND PURCHASE OF PUBLICATION

INFORMATION CAN BE GIVEN BY:

- phone:
Publishing department,
00387 33 22 05 54
- fax: (033) 66 45 54
- e-mail: fedstat@fzs.ba
- on internet address: www.fzs.ba

The office is opened from 8 a.m. – 4 p.m., Zelenih beretki 26

The office has a special library, too.

PUBLICATIONS MAY BE OBTAINED BY:

- Direct purchase from the Federal Office of Statistics, Zelenih beretki 26 (Publishing department)
- Written orders addressed to the Office:
Federal Office of Statistics
71000 Sarajevo, Zelenih Beretki 26
- Orders by fax: 00387 33 66 45 53
- Orders via e-mail: fedstat@fzs.ba

When placing an order, please state the title of your company, address and the title of the publication you are ordering.

Charging for publications and execution of customers requirements are done according to the Price List of Publications and Services of the Federal Office of Statistics.

PAYMENT

by payment slip to the giro account of the:
FEDERALNO MINISTARSTVO FINANSIJA - TREZOR

Account: 1540011100661492

When placing a payment, please cite to:
type of income – 722631
budget organisation - 3401001

Bank costs are paid by beneficiaries

Postage costs are included in the price of publications, according to the valid price list of the Bosnian Post.

SLUŽBE I UREDI ZA STATISTIKU ZA PODRUČJA KANTONA *STATISTICAL DEPARTMENT IN THE CANTONS*

Služba za statistiku za područje
Unsko-sanskog kantona
77000 Bihać, Darivalaca krvi 24
Tel: 037/22 78 58

*Unsko-sanski kanton
Statistical department
77000 Bihać, Darivalaca krvi 24
Tel: 037/22 78 58*

Ured za statistiku za područje
Kantona Posavskog
76270 Orašje, Treća ulica 15
Tel: 031/71 23 91

*Kanton Posavski
Statistical department
76270 Orašje, Treća ulica 15
Tel: 031/71 23 91*

Služba za statistiku za područje
Tuzlanskog kantona
75000 Tuzla , Stari grad bb
Tel: 035/25 23 00

*Tuzlanski kanton
Statistical department
75000 Tuzla , Stari grad bb
Tel: 035/25 23 00*

Služba za statistiku za područje
Zeničko-dobojskog kantona
72000 Zenica, M. Tarabara 15
Tel: 032/24 46 38

*Zeničko-dobojski kanton
Statistical department
72000 Zenica, M. Tarabara 15
Tel: 032/24 46 38*

Ured za statistiku za područje
Bosansko-podrinjskog kantona
73000 Goražde, Trg branilaca 1
Tel: 038/22 43 33

*Bosansko-podrinjski kanton
Statistical department
73000 Goražde, Trg branilaca 1
Tel: 038/22 43 33*

Služba za statistiku za područje
Srednjobosanskog kantona
72270 Travnik, Bosanska 131
Tel: 030/51 13 89

*Srednjobosanski kanton
Statistical department
72270 Travnik, Bosanska 131
Tel: 030/51 13 89*

Služba za statistiku za područje
Hercegovačko-neretvanskog kantona
88000 Mostar, Krpića 3
Tel: 036/55 64 20

*Hercegovačko-neretvanski kanton
Statistical department
88000 Mostar, Krpića 3
Tel: 036/55 64 20*

Ured za statistiku za područje
Zapadno-hercegovačkog kantona
Široki Brijeg, Matije Gubca 10a
Tel: 039/70 37 05

*Zapadno-hercegovački kanton
Statistical department
Široki Brijeg, Matije Gubca 10a
Tel: 039/70 37 05*

Služba za statistiku za područje
Kantona Sarajevo
71000 Sarajevo, Titova 52
Tel: 033/26 58 81

*Kanton Sarajevo
Statistical department
71000 Sarajevo, Titova 52
Tel: 033/26 58 81*

Ured za statistiku za područje
Kantona 10
80101 Livno, Trg domovinskog rata 5
Tel: 034/20 21 01

*Kanton 10
Statistical department
80101 Livno, Trg domovinskog rata 5
Tel: 034/20 21 01*

ISSN 1029-8002
UDK 311.314

