



Bosna i Hercegovina
Federacija Bosne i Hercegovine
FEDERALNI ZAVOD ZA STATISTIKU

Bosnia and Herzegovina
Federation of Bosnia and Herzegovina
FEDERAL OFFICE OF STATISTICS

**INVESTICIJE U STALNA SREDSTVA
U FEDERACIJI BOSNE I HERCEGOVINE**

*GROSS FIXED CAPITAL FORMATION
IN THE FEDERATION OF BOSNIA AND HERZEGOVINA*
2010

Sarajevo, 2011.

IZDAJE I ŠTAMPA/ISKA FEDERALNI ZAVOD ZA STATISTIKU
PUBLISHED AND PRINTED BY THE FEDERAL OFFICE OF STATISTICS
Zelenih beretki 26, 71 000 Sarajevo
Tel/Phone/Fax: + 387 33 226 151
Web stranica/Web site: www.fzs.ba
E-mail: fedstat@fzs.ba

ODGOVARA DIREKTOR: Derviš Đurđević
PERSON RESPONSIBLE: Derviš Đurđević, Director general

MOLIMO KORISNIKE OVE PUBLIKACIJE DA PRILIKOM KORIŠĆENJA PODATAKA NAVEDU IZVOR
THOSE USING DATA FROM THIS ISSUE ARE REQUESTED TO STATE THE SOURCE

PREDGOVOR

Federalni zavod za statistiku u ovom biltenu objavljuje podatke o investicijama u stalna sredstva. Podaci su rezultat redovnih/redovitih statističkih istraživanja čiji je sadržaj utvrđen Planom provođenja statističkih istraživanja od interesa za Federaciju Bosne i Hercegovine za 2011. godinu.

Izveštajne jedinice su svi pravni subjekti koji su registrovani/registirani na teritoriji Federacije Bosne i Hercegovine, a za oblast poljoprivrede individualnog sektora izveštajne jedinice su općine.

Definicije koje se odnose na stalna sredstva su zasnovane na metodologijama "Sistem nacionalnih računa 1993" (SNA-93) i "Evropski/Europski sistem računa 1995" (ESA-95).

U biltenu se prezentuju/prezentiraju podaci o isplatama za investicije, ukupno ostvarenim investicijama i ostvarenim investicijama u nova stalna sredstva za Federaciju Bosne i Hercegovine, a po kantonima su prikazani podaci o isplatama za investicije i ostvarenim investicijama u nova stalna sredstva.

FOREWORD

The Federal Office of Statistics in this bulletin presents data on gross fixed capital formation. Data are the result of regular statistical surveys which content was defined by Annual Statistical Plan for conducting activities of interest in the Federation of Bosnia and Herzegovina for 2011.

Reporting units are all legal entities registered in the territory of Federation of Bosnia and Herzegovina. Reporting units for agricultural households are municipalities.

Definitions referring to fixed assets are based on the methodologies "System of National Accounts 1993" (SNA-93) and "European System of Accounts" (ESA-95).

In this bulletin data on payments for gross fixed capital formation, gross fixed capital formation and gross fixed capital formation in new fixed assets for Federation of Bosnia and Herzegovina are presented. As for cantons data are related to payments for gross fixed capital formation and gross fixed capital formation in new fixed assets.

SADRŽAJ
CONTENTS

METODOLOŠKA OBJAŠNJENJA <i>NOTES ON METHODOLOGY</i>	7
1. Isplate za investicije i ostvarene investicije u Federaciji BiH, 2006-2010 <i>Payments for gross fixed capital formation and gross fixed capital formation in Federation B&H, 2006-2010</i>	9
2. Isplate za investicije u Federaciji BiH po osnovnim izvorima finansiranja/financiranja, 2006-2010 <i>Payments for gross fixed capital formation in Federation B&H by main sources, 2006-2010</i>	9
3. Ostvarene investicije u stalna sredstva u Federaciji BiH po tehničkoj strukturi, 2006-2010 <i>Gross fixed capital formation in Federation B&H by technical composition, 2006-2010</i>	10
4. Isplate za investicije u Federaciji BiH po djelatnosti investitora, 2006-2010 <i>Payments for gross fixed capital formation in Federation B&H by activity of investor, 2006-2010</i>	12
5. Ostvarene investicije u stalna sredstva u Federaciji BiH po djelatnosti investitora, 2006-2010 <i>Gross fixed capital formation in Federation B&H by activity of investor, 2006-2010</i>	14
6. Isplate za investicije po osnovnim izvorima finansiranja/financiranja u Federaciji BiH, 2010. godina <i>Payments for gross fixed capital formation by main sources in Federation B&H, 2010</i>	16
7. Ostvarene investicije u stalna sredstva po tehničkoj strukturi i djelatnosti investitora u Federaciji BiH (organizacioni princip), 2010. godina <i>Gross fixed capital formation by technical composition and activity of investor in Federation B&H (organizational principle), 2010</i>	18
8. Ostvarene investicije u nova stalna sredstva po namjeni ulaganja i tehničkoj strukturi u Federaciji BiH (princip čistih djelatnosti), 2010. godina <i>Gross fixed capital formation in new fixed assets by purpose of investment and technical composition in Federation B&H (kind of activity and territory principle), 2010</i>	20
9. Ostvarene investicije u nova stalna sredstva po namjeni ulaganja i karakteru izgradnje u Federaciji BiH (princip čistih djelatnosti), 2010. godina <i>Gross fixed capital formation in new fixed assets by purpose of investment and kind of construction in Federation B&H (kind of activity and territory principle), 2010</i>	22
10. Isplate za investicije po osnovnim izvorima finansiranja/financiranja (organizacioni princip), kantoni, 2006-2010 <i>Payments for gross fixed capital formation by main sources (organizational principle), cantons, 2006-2010</i>	24
11. Ostvarene investicije u nova stalna sredstva po namjeni ulaganja (princip čistih djelatnosti), kantoni, 2006-2010 <i>Gross fixed capital formation in new fixed assets by purpose of investment (kind of activity and territory principle), cantons, 2006-2010</i>	26
12. Isplate za investicije po osnovnim izvorima finansiranja/financiranja u 2010. godini, kantoni <i>Payments for gross fixed capital formation by main sources in 2010, cantons</i>	
Unsko-sanski kanton	28
Kanton Posavski	29
Tuzlanski kanton	30
Zeničko-dobojski kanton	31
Bosansko-podrinjski kanton	32

Srednjobosanski kanton	33
Hercegovačko-neretvanski kanton	34
Zapadnohercegovački kanton	35
Kanton Sarajevo	36
Kanton 10	37
13. Ostvarene investicije u nova stalna sredstva po namjeni ulaganja i tehničkoj strukturi (princip čistih djelatnosti), kantoni, 2010. godina <i>Gross fixed capital formation in new fixed assets by purpose of investment and technical composition (kind of activity and territory principle), cantons, 2010</i>	
Unsko-sanski kanton	38
Kanton Posavski	39
Tuzlanski kanton	40
Zeničko-dobojski kanton	41
Bosansko-podrinjski kanton	42
Srednjobosanski kanton	43
Hercegovačko-neretvanski kanton	44
Zapadnohercegovački kanton	45
Kanton Sarajevo	46
Kanton 10	47
Neraspoređene investicije <i>Non-distributed investments</i>	48

ZNAKOVI

- nema pojave

SYMBOLS

- no occurrence

METODOLOŠKA OBJAŠNJENJA

Izvori i prikaz podataka

Podaci o investicijama su prikupljeni putem sljedećih istraživanja:

- Godišnji izvještaj/izvješće o investicijama u stalna sredstva (obrazac INV-01) za sve pravne osobe;
- za oblast poljoprivrede individualnog sektora (poljoprivredna gazdinstva) podaci su prikupljeni putem općina, a bazirani/temeljeni su na procjenama općinskih komisija.

Nisu obuhvaćena investiciona ulaganja samostalnih poduzetnika i domaćinstava/kućanstava.

Podaci o investicijama prikazuju ukupne isplate za investicije po osnovnim oblicima finansiranja/financiranja, ostvarene investicije (nova i polovna/rabljena stalna sredstva) po tehničkoj strukturi i ostvarene investicije u nova stalna sredstva (nova i polovna/rabljena uvozna stalna sredstva) po tehničkoj strukturi.

Obrada podataka urađena je po dva osnovna principa:

- prema sjedištu i pretežnoj djelatnosti investitora (organizacioni princip) i
- prema lokaciji i djelatnostima kojima su investicije stvarno namijenjene, bez obzira na to u koju je djelatnost razvrstan investitor i gdje mu se nalazi sjedište (princip čistih djelatnosti).

Ostvarene investicije u nova stalna sredstva koje nije moguće rasporediti po kantonima (putevi, pruge i sl.) se prikazuju kao neraspoređene investicije.

Svi podaci su iskazani prema Klasifikaciji djelatnosti koja je usklađena sa evropskom/europskom klasifikacijom NACE – Rev.1.1.

Definicije

Investicijama u stalna sredstva smatraju se nabavke/nabave preduzeća/poduzeća i drugih pravnih osoba radi dobivanja novih stalnih sredstava, povećanja vrijednosti ili zamjene postojećih stalnih sredstava (stambene zgrade, ostale zgrade i građevine, oprema i uređaji trajnijeg karaktera, osnovno stado, pošumljavanje i podizanje dugogodišnjih zasada, softver itd). Nabavljena investicijska dobra mogu biti nova ili polovna/rabljena, kupljena od drugih u zemlji i inozemstvu. Stalna sredstva mogu, također, biti stečena trampom, primljena kao kapitalni transfer u naturi ili proizvedena u vlastitoj režiji. Obuhvataju se sve vrste ulaganja u nove kapacitete, kao i ulaganja za proširenje, rekonstrukciju i modernizaciju postojećih ili zamjenu zastarjelih, istrošenih ili slučajnom štetom uništenih kapaciteta. Ne obuhvata se redovno i tekuće održavanje stalnih sredstava, ulaganja u obrtna sredstva i vojno oružje za razaranja i oprema koja je potrebna za njegovo odašiljanje, usavršavanje osoblja, ispitivanje tržišta i kupovina zemljišta.

Isplatama za investicije smatraju se novčana ulaganja u toku/tijeku godine u nova i polovna/rabljena stalna sredstva, bez obzira na momenat njihove izgradnje ili nabavke/nabave.

NOTES ON METHODOLOGY

Data sources and presentation

Data on gross fixed capital formation are provided from:

- the Annual report on gross fixed capital formation for all legal entities (the INV-01 form);
- data for agricultural households are collected by the municipalities, based on estimations.

Data do not cover the investments realised by entrepreneurs and households.

Data on gross fixed capital formation present the main sources of financing of gross fixed capital formation, gross fixed capital formation (new and used fixed assets) by technical composition and gross fixed capital formation in new fixed assets (new and used fixed assets purchased abroad) by technical composition.

Data processing is done by two basic principles:

- the main activity and headquarter of the investor (by organizational principle) and
- the location and activities which capital formation is intended for, irrespective of the activity which an investor was classified into and location of its headquarter (kind of activity and territory principle).

Gross fixed capital formation in new fixed assets which is not possible to arrange by cantons (roads, railways, etc.) are presented as non-distributed investments.

All data have been given by Classification of Activity, which is harmonized with European Classification of Activity NACE-Rev.1.1.

Definitions

Gross fixed capital formation in fixed assets includes provisions of enterprises and other organizations (legal entities) aimed at getting new fixed assets, increasing the value or replacing already existing fixed assets (residential buildings, other buildings and edifices, permanent equipment and installations, breeding stock, afforestation and long-standing plantations, software, etc.). Provided capital formation assets can be new or used, bought in the country and abroad. Fixed assets can also be obtained through barter, received as capital transfer in kind or self-produced. Included are all kinds of capital formation in new capacities, in enlargement, reconstruction and modernisation of already existing or substitution of outworn, worn off or not deliberately damaged capacities. Gross fixed capital formation excludes ordinary and current maintenance and repair of fixed assets, capital formation in current assets, military war weapons and launching equipment, staff training services, market research and land purchase.

Payments for gross fixed capital formation are monetary investments in new or existing fixed assets in the year in which the payments were actually made in, irrespective of the moment of construction or purchase.

Ostvarene investicije predstavljaju vrijednost fizički realizovane izgradnje, izrade ili nabavke/nabave novih i polovnih/rabljenih stalnih sredstava tokom/tijekom godine bez obzira na to jesu li završene, je li i kada izvršena njihova isplata.

Ostvarene investicije u nova stalna sredstva odnose se na onaj dio stalnih sredstava koji je nabavljen neposredno od izvođača građevinskih radova, proizvođača opreme ili proizveden u vlastitoj režiji, odnosno ona investicijska dobra koja još nisu bila predmet kupoprodaje između neposrednih korisnika tih dobara. Ovdje se uključuje i polovna/rabljena oprema nabavljena u inozemstvu budući da izravno utiče na porast nacionalnog bogatstva u zemlji. Ostala polovna stalna sredstva nisu uključena u ostvarene investicije u nova stalna sredstva. U nabavku/nabavu novih stalnih sredstava svrstavaju se i investicije u veća poboljšanja postojećih stalnih sredstava.

U skladu sa SNA-93 metodologijom stalna sredstva se grupišu na:

- **materijalna (opipljiva) stalna sredstva** (građevinski radovi kojima su obuhvaćena i značajnija poboljšanja zemljišta; strojevi, oprema i transportna sredstva; ostala materijalna stalna sredstva koja obuhvataju osnovno stado, pošumljavanje i dugogodišnje zasade);

- **nematerijalna (neopipljiva) stalna sredstva** (rudarska i mineralna istraživanja; softveri; originali na području književnosti, filma, muzike i slično; studije i projekti) i

- **troškove prijenosa vlasništva zemljišta** (svi troškovi radi naknada stručnjacima koji su nastali kod jedinice koja povećava aktivu: naknade pravniciima, arhitektima, inženjerima, procjeniteljima; provizije koje se plaćaju posrednicima u prodaji nekretnina i svi porezi na prijenos vlasništva nad zemljištem koje plaća kupac).

Investicije u nove kapacitete su ulaganja u izgradnju novih preduzeća, samostalnih organizacija, novih pogona ili drugih samostalnih organizacionih jedinica u sastavu postojećih preduzeća; u gradnju novih saobraćajnica; ulaganja u dugogodišnje zasade i osnovno stado; u nabavku brodova i aviona.

Investicije za proširenje, rekonstrukciju i modernizaciju su ulaganja u postojeće kapacitete radi povećanja obima, izmjene asortimana, tehnologije i tehnike proizvodnje ili obavljanja usluga. Ta ulaganja obuhvataju preuređenje ili proširenje postojećih objekata, opreme i uređaja.

Investicije za održavanje nivoa postojećih kapaciteta su ulaganja radi zamjene zastarjelih ili istrošenih stalnih sredstava, ali bez proširenja raspoloživih kapaciteta i bitnijih izmjena u postojećoj tehnologiji i tehnici proizvodnje ili obavljanja usluga.

Gross fixed capital formation represents the value of physically made construction, produced or procured fixed assets (new and existing) throughout a year, irrespective of whether they have been finished and whether or when the payment has been made.

Gross fixed capital formation in new fixed assets relates to the part of fixed assets that has been purchased directly from the contractor, producer of equipment, or self-produced. This relates to gross fixed capital formation assets still out of buying and selling transactions among users. It also includes existing assets purchased abroad since it directly influences country's affluence. Other used fixed assets are not included in gross fixed capital formation in new fixed assets. Provision of new fixed assets includes also gross fixed assets for major improvements of the existing fixed assets.

In accordance with SNA-93 methodology, fixed assets are grouped into:

- **tangible fixed assets** (construction works and land improvements; machinery, transport and other equipment; other tangible fixed assets – breeding stock, afforestation, long-standing plantations);

- **intangible fixed assets** (mining and mineral researches; software; originals in the field of literature, film, music, etc.; studies and projects) and

- **the costs of ownership transfer of land** (all professional charges incurred by the unit acquiring the asset: fees paid to lawyers, architects, engineers, valuers; commissions paid to estate agents and all taxes payable by the unit acquiring the land related to the transfer of ownership).

Gross fixed capital formation in new capacities comprises investments in building new enterprises, independent organizations, new operational units or other independent organisational units within the existing enterprises; building new roads; investing in long-standing plantations and breeding stock; purchase of vessels and airplanes.

Gross fixed capital formation for expansion, reconstruction and renovation are investments in already existing capacities, in order to enlarge the volume, change the range, technology and technique of production or service provision. These investments include renovation or enlargement of the existing constructions, equipment and devices.

Gross fixed capital formation for the maintenance of existing capacities are investments due to replacement of obsolete or worn out fixed assets, without expending the existing capacities or fundamentally changing the present technology or technique of production, or provision of services.

1. ISPLATE ZA INVESTICIJE I OSTVARENE INVESTICIJE U FEDERACIJI BiH

PAYMENTS FOR GROSS FIXED CAPITAL FORMATION AND GROSS FIXED CAPITAL FORMATION IN FEDERATION B&H

	2006	2007	2008	2009	2010	
Isplate za investicije, u 000 KM	2.297.462	3.527.339	4.207.898	3.036.284	2.804.366	<i>Payments for gross fixed capital formation, in 000 KM</i>
Isplate za investicije, u 000 USD	1.473.299	2.467.533	3.148.210	2.158.291	1.898.819	<i>Payments for gross fixed capital formation, in 000 USD</i>
Ostvarene investicije, u 000 KM	2.279.959	3.583.330	4.285.716	3.008.982	2.776.648	<i>Gross fixed capital formation, in 000 KM</i>
Ostvarene investicije, u 000 USD	1.462.075	2.506.702	3.206.431	2.138.884	1.880.051	<i>Gross fixed capital formation, in 000 USD</i>
Prosječan godišnji kurs, KM/USD	1,5594	1,4295	1,3366	1,4068	1,4769	<i>Average annual exchange rate, KM/USD</i>

2. ISPLATE ZA INVESTICIJE U FEDERACIJI BiH PO OSNOVNIM IZVORIMA FINANSIRANJA/FINANCIRANJA

PAYMENTS FOR GROSS FIXED CAPITAL FORMATION IN FEDERATION B&H BY MAIN SOURCES

000 KM

	Ukupno <i>Total</i>	Iz sopstvenih sredstava <i>From own financial assets</i>	Iz udruženih sredstava <i>From joint assets</i>	Iskorišteni finansijski/kreditni <i>From financial credits</i>	Finansijski/financijski lizing <i>Financial leasing</i>	Iz sredstava fondova i budžeta/proračuna <i>From assets of funds and budgets</i>	Iz ostalih izvora <i>From other sources</i>
2006	2.297.462	1.331.218	73.787	545.184	141.344	64.839	141.090
2007	3.527.339	1.726.643	127.859	1.095.954	220.642	230.938	125.303
2008	4.207.898	2.394.895	143.913	1.000.373	254.729	176.952	237.036
2009	3.036.284	1.901.678	119.182	627.319	120.199	73.666	194.240
2010	2.804.366	1.780.168	68.613	670.259	84.359	60.739	140.227

STRUKTURA U %
STRUCTURE IN %

2006	100,0	57,9	3,2	23,7	6,2	2,8	6,1
2007	100,0	49,0	3,6	31,1	6,3	6,5	3,6
2008	100,0	56,9	3,4	23,8	6,1	4,2	5,6
2009	100,0	62,6	3,9	20,7	4,0	2,4	6,4
2010	100,0	63,5	2,4	23,9	3,0	2,2	5,0

3. OSTVARENE INVESTICIJE U STALNA SREDSTVA U FEDERACIJI BiH PO TEHNIČKOJ STRUKTURI
GROSS FIXED CAPITAL FORMATION IN FEDERATION B&H BY TECHNICAL COMPOSITION

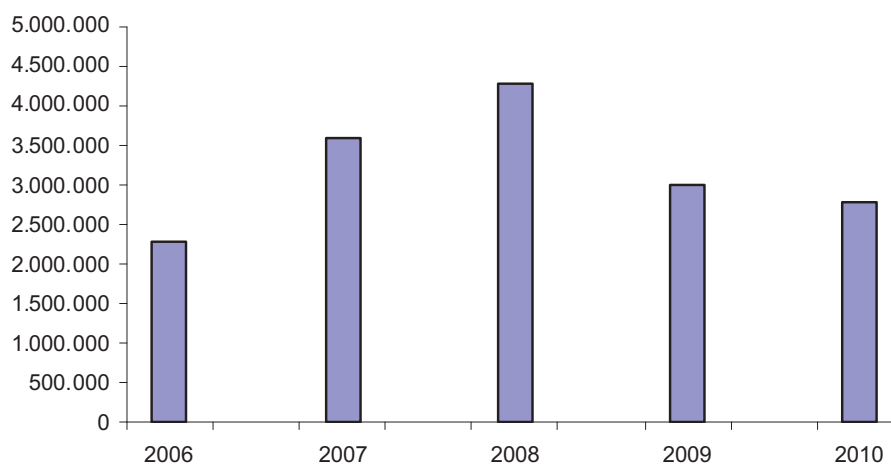
000 KM

	Ukupno <i>Total</i>	Materijalna stalna sredstva <i>Tangible fixed assets</i>			Nematerijalna stalna sredstva <i>Intangible fixed assets</i>	Troškovi prijenosa vlasništva <i>Costs of ownership transfer</i>
		građevinski radovi <i>Construction works</i>	strojevi, oprema i transportna sredstva <i>Machinery, transport and other equipment</i>	ostala materijalna stalna sredstva <i>Other tangible fixed assets</i>		
2006	2.279.959	1.115.147	1.076.701	29.215	53.814	5.081
2007	3.583.330	1.628.021	1.783.845	34.293	128.947	8.224
2008	4.285.716	2.092.977	2.002.637	40.584	142.419	7.100
2009	3.008.982	1.438.688	1.384.717	53.056	130.314	2.207
2010	2.776.648	1.453.521	1.182.819	46.543	90.451	3.316

STRUKTURA U %
STRUCTURE IN %

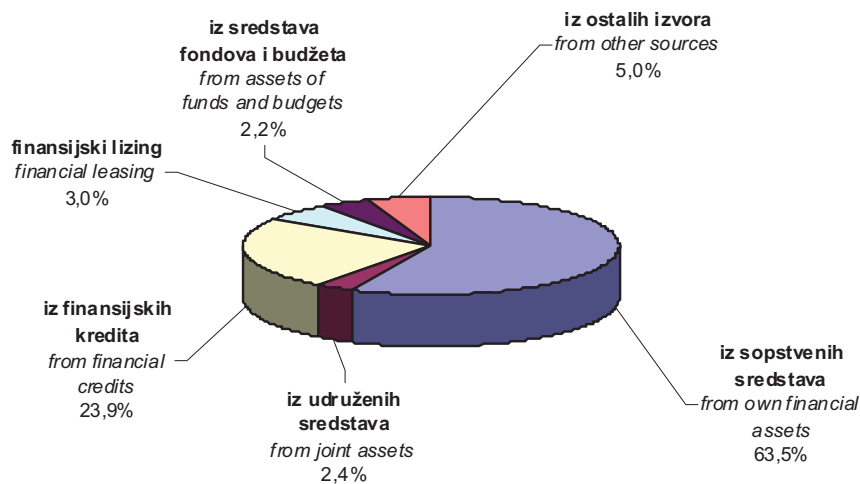
2006	100,0	48,9	47,2	1,3	2,4	0,2
2007	100,0	45,4	49,8	1,0	3,6	0,2
2008	100,0	48,8	46,7	0,9	3,3	0,2
2009	100,0	47,8	46,0	1,8	4,3	0,1
2010	100,0	52,3	42,6	1,7	3,3	0,1

Ostvarene investicije, u 000 KM
Gross fixed capital formation, in 000 KM



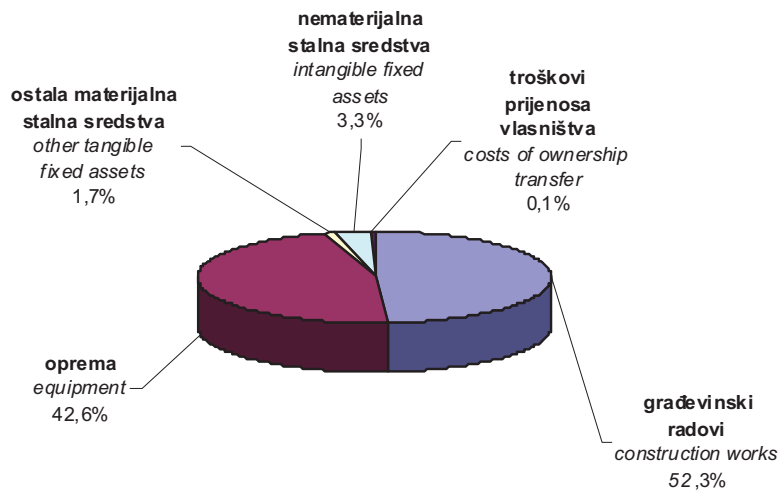
Isplate za investicije u Federaciji BiH po osnovnim izvorima finansiranja/financiranja u 2010. godini, struktura u %

Payments for gross fixed capital formation in Federation B&H by main sources in 2010, structure in %



Ostvarene investicije u stalna sredstva u Federaciji BiH po tehničkoj strukturi u 2010. godini, struktura u %

Gross fixed capital formation in Federation B&H by technical composition in 2010, structure in %



4. ISPLATE ZA INVESTICIJE U FEDERACIJI BiH
PO DJELATNOSTI INVESTITORA (ORGANIZACIONI PRINCIP)
 PAYMENTS FOR GROSS FIXED CAPITAL FORMATION
 IN FEDERATION B&H BY ACTIVITY OF INVESTOR (ORGANIZATIONAL PRINCIPLE)

000 KM

Djelatnost investitora	Isplate za investicije					Activity of investor
	Payments for gross fixed capital formation					
	2006	2007	2008	2009	2010	
UKUPNO	2.297.462	3.527.339	4.207.898	3.036.284	2.804.366	TOTAL
Pravne osobe-ukupno	2.259.162	3.478.499	4.152.177	2.975.969	2.742.769	Legal entities-total
A Poljoprivreda, lov i šumarstvo	30.201	36.973	45.231	50.111	36.354	Agriculture, hunting and forestry
B Ribarstvo	646	605	1.356	388	168	Fishing
C Vađenje ruda i kamena	37.732	81.141	56.855	41.623	49.200	Mining and quarrying
CA Vađenje energetskih sirovina	13.947	33.937	25.679	25.719	34.351	Mining and quarrying of energy producing materials
CB Vađenje ruda i kamena, osim energetskih sirovina	23.786	47.203	31.176	15.904	14.849	Mining and quarrying, except of energy producing materials
D Prerađivačka industrija	512.790	895.276	1.035.603	601.675	510.695	Manufacturing
DA Proizvodnja prehrambenih proizvoda, pića i duhana	131.002	177.979	223.642	135.006	146.267	Manufacture of food products, beverages and tobacco
DB Proizvodnja tekstila i tekstilnih proizvoda	13.013	22.059	24.744	17.125	21.157	Manufacture of textiles and textile products
DC Proizvodnja kože i proizvoda od kože	4.655	12.422	6.556	5.620	5.829	Manufacture of leather and leather products
DD Proizvodnja drveta/drva i proizvoda od drveta/drva	40.700	76.839	52.751	22.370	25.910	Manufacture of wood and wood products
DE Proizv. celuloze, papira i proizvoda od papira; izdavačka i štampar. djel.	61.100	142.156	62.914	43.121	36.566	Manufacture of pulp, paper and paper products; publishing and printing
DF Proizvodnja koksa, derivata nafte i nukl.goriva	7.266	346	13.369	1.841	1.358	Manufacture of coke, refined petroleum prod.and nucl. fuel
DG Proizvodnja hemikalija, hemij. proizv. i vješt.vlakana	41.117	59.966	68.466	43.357	41.885	Manuf. of chemicals, chem. prod.and man-made fibres
DH Proizvodnja proizvoda od gume i plastičnih masa	22.184	47.939	48.214	34.633	23.366	Manufacture of rubber and plastic products
DI Proizv. ostal. proizvoda od nemetalnih minerala	44.579	49.867	133.535	52.483	37.087	Manufacture of other non-metallic mineral products
DJ Proizvodnja baznih metala i metalnih proizvoda	81.421	228.810	299.198	143.547	104.631	Manufacture of basic metals and fabricated metal products
DK Proizvodnja mašina/strojeva i uređaja, d.n.	17.477	25.683	23.064	16.974	19.732	Manufacture of machinery and equipment n.e.c.
DL Proizvodnja električnih i optičkih uređaja	15.323	14.409	24.292	23.280	14.370	Manufacture of electrical and optical equipment
DM Proizvodnja saobraćajnih/prometnih sredstava	10.427	13.017	18.210	42.606	15.673	Manufacture of transport equipment
DN Ostala prerađivačka industrija, d.n.	22.527	23.784	36.648	19.712	16.864	Manufacturing n.e.c.
E Proizvodnja i snabdijevanje/opskrba elektr. energijom, gasom/plinom i vodom	133.990	197.090	196.984	288.813	273.938	Electricity, gas and water supply
F Građevinarstvo	99.192	171.436	277.161	144.718	114.495	Construction

4. ISPLATE ZA INVESTICIJE U FEDERACIJI BiH
PO DJELATNOSTI INVESTITORA (ORGANIZACIONI PRINCIP)
 PAYMENTS FOR GROSS FIXED CAPITAL FORMATION
 IN FEDERATION B&H BY ACTIVITY OF INVESTOR (ORGANIZATIONAL PRINCIPLE)

nastavak/continued

000 KM

Djelatnost investitora	Isplate za investicije					Activity of investor
	Payments for gross fixed capital formation					
	2006	2007	2008	2009	2010	
G Trgovina na veliko i malo; popravak motornih vozila, motocikala i predmeta za vlastitu upotrebu/uporabu i domaćinstvo/kućanstvo	518.866	757.242	861.300	550.720	522.251	Wholesale and retail trade; repair of motor vehicles, motorcycles and personal and household goods
H Ugostiteljstvo	32.379	45.269	61.314	39.073	41.099	Hotels and restaurants
I Prijevoz, skladištenje i komunikacije	302.038	398.889	433.211	328.298	335.703	Transport, storage and communication
J Finansijsko/Financijsko posredovanje	126.469	134.766	227.717	161.980	153.104	Financial intermediation
K Poslovanje nekretninama, iznajmljivanje i posl. djelat.	132.276	237.710	318.259	300.656	238.118	Real estate, renting and business activities
L Državna uprava i odbrana/obrana; obavezno/obvezno socijalno osiguranje	213.550	355.083	342.898	247.008	278.736	Public administration and defence; compulsory social security
M Obrazovanje	20.005	30.506	48.432	47.158	35.816	Education
N Zdravstveni i socijalni rad	48.663	58.779	148.812	109.575	73.385	Health and social work
O Ostale javne komunalne, društvene i vlastite uslužne djelatnosti	50.366	77.734	97.043	64.173	79.706	Other community, social and personal service activities
Poljoprivredna gazdinstva-ukupno	38.300	48.840	55.721	60.315	61.597	Agricultural households-total

**5. OSTVARENE INVESTICIJE U FEDERACIJI BiH PO DJELATNOSTI
INVESTITORA (ORGANIZACIONI PRINCIP)**

*GROSS FIXED CAPITAL FORMATION IN FEDERATION B&H BY
ACTIVITY OF INVESTOR (ORGANIZATIONAL PRINCIPLE)*

000 KM

Djelatnost investitora	Ostvarene investicije <i>Gross fixed capital formation</i>					Activity of investor
	2006	2007	2008	2009	2010	
UKUPNO	2.279.959	3.583.330	4.285.716	3.008.982	2.776.648	TOTAL
Pravne osobe-ukupno	2.241.659	3.534.490	4.229.995	2.948.667	2.715.051	Legal entities-total
A Poljoprivreda, lov i šumarstvo	33.039	37.231	45.403	50.147	36.309	<i>Agriculture, hunting and forestry</i>
B Ribarstvo	505	654	1.410	306	129	<i>Fishing</i>
C Vađenje ruda i kamena	44.607	81.065	76.450	48.375	58.184	<i>Mining and quarrying</i>
CA Vađenje energetskih sirovina	20.499	33.417	43.247	32.498	41.944	<i>Mining and quarrying of energy producing materials</i>
CB Vađenje ruda i kamena, osim energetskih sirovina	24.108	47.649	33.203	15.878	16.239	<i>Mining and quarrying, except of energy producing materials</i>
D Prerađivačka industrija	487.451	925.602	1.039.734	579.130	508.230	<i>Manufacturing</i>
DA Proizvodnja prehrambenih proizvoda, pića i duhana	121.508	175.603	224.273	131.165	148.180	<i>Manufacture of food products, beverages and tobacco</i>
DB Proizvodnja tekstila i tekstilnih proizvoda	12.960	22.448	25.188	16.915	21.063	<i>Manufacture of textiles and textile products</i>
DC Proizvodnja kože i proizvoda od kože	4.933	12.551	6.574	5.318	5.887	<i>Manufacture of leather and leather products</i>
DD Proizvodnja drveta/drva i proizvoda od drveta/drva	39.765	77.065	55.716	22.901	26.089	<i>Manufacture of wood and wood products</i>
DE Proizv. celuloze, papira i proizvoda od papira; izdavačka i štampar. djel.	60.985	139.768	63.115	36.598	29.874	<i>Manufacture of pulp, paper and paper products; publishing and printing</i>
DF Proizvodnja koksa, derivata nafte i nukl.goriva	12.246	6.201	9.777	4.016	6.147	<i>Manufacture of coke, refined petroleum prod.and nucl.fuel</i>
DG Proizvodnja hemikalija, i hemij.proizv.i vješt.vlakana	27.044	59.415	78.409	53.354	40.334	<i>Manuf. of chemicals, chem. prod.and man-made fibres</i>
DH Proizvodnja proizvoda od gume i plastičnih masa	21.772	49.252	48.667	35.986	23.715	<i>Manufacture of rubber and plastic products</i>
DI Proizv. ostal. proizvoda od nemetalnih minerala	38.435	43.336	124.853	56.964	36.124	<i>Manufacture of other non-metallic mineral products</i>
DJ Proizvodnja baznih metala i metalnih proizvoda	80.773	261.398	300.542	118.900	104.958	<i>Manufacture of basic metals and fabricated metal products</i>
DK Proizvodnja mašina/strojeva i uređaja d.n.	18.494	25.481	23.213	16.960	19.755	<i>Manufacture of machinery and equipment n.e.c.</i>
DL Proizvodnja električnih i optičkih uređaja	15.242	14.939	24.381	17.967	13.976	<i>Manufacture of electrical and optical equipment</i>
DM Proizvodnja saobraćajnih/ prometnih sredstava	11.069	14.263	17.603	42.655	15.707	<i>Manufacture of transport equipment</i>
DN Ostala prerađivačka industrija, d.n.	22.227	23.881	37.422	19.431	16.420	<i>Manufacturing n.e.c.</i>
E Proizvodnja i snabdijevanje/ opskrba elektr. energijom, gasom/plinom i vodom	130.857	215.304	204.313	309.006	276.967	<i>Electricity, gas and water supply</i>

**5. OSTVARENE INVESTICIJE U FEDERACIJI BiH PO DJELATNOSTI
INVESTITORA (ORGANIZACIONI PRINCIP)**

*GROSS FIXED CAPITAL FORMATION IN FEDERATION B&H BY
ACTIVITY OF INVESTOR (ORGANIZATIONAL PRINCIPLE)*

nastavak/continued

000 KM

Djelatnost investitora	Ostvarene investicije <i>Gross fixed capital formation</i>					Activity of investor
	2006	2007	2008	2009	2010	
F Građevinarstvo	101.816	172.332	278.637	143.910	113.901	<i>Construction</i>
G Trgovina na veliko i malo; popravak motornih vozila, motocikala i predmeta za vlastitu upotrebu/uporabu i domaćinstvo/kućanstvo	532.651	782.049	895.484	540.258	513.787	<i>Wholesale and retail trade; repair of motor vehicles, motorcycles and personal and household goods</i>
H Ugostiteljstvo	31.734	45.400	64.645	42.046	43.434	<i>Hotels and restaurants</i>
I Prijevoz, skladištenje i komunikacije	294.110	375.340	430.483	314.443	348.424	<i>Transport, storage and communication</i>
J Finansijsko/Financijsko posredovanje	124.248	134.063	214.342	153.735	150.073	<i>Financial intermediation</i>
K Poslovanje nekretninama, iznajmljivanje i posl.djelat.	135.388	243.850	321.907	291.243	207.282	<i>Real estate, renting and business activities</i>
L Državna uprava i odbrana/obrana; obavezno/obvezno socijalno osiguranje	211.447	345.732	355.723	247.065	271.289	<i>Public administration and defence; compulsory social security</i>
M Obrazovanje	18.098	30.687	48.337	46.791	35.018	<i>Education</i>
N Zdravstveni i socijalni rad	44.263	67.496	156.330	116.857	73.422	<i>Health and social work</i>
O Ostale javne komunalne, društvene i vlastite uslužne djelatnosti	51.444	77.685	96.795	65.354	78.602	<i>Other community, social and personal service activities</i>
Poljoprivredna gazdinstva-ukupno	38.300	48.840	55.721	60.315	61.597	<i>Agricultural households-total</i>

6. ISPLATE ZA INVESTICIJE PO OSNOVNIM IZVORIMA FINANSIRANJA/FINANCIRANJA U FEDERACIJI BIH, 2010. GODINA
PAYMENTS FOR GROSS FIXED CAPITAL FORMATION BY MAIN SOURCES IN FEDERATION B&H, 2010
ORGANIZACIONI PRINCIPI/ORGANIZATIONAL PRINCIPLE

000 KM

Djelatnost investitora	Ukupno <i>Total</i>	Iz sopstvenih sredstava <i>From own financial assets</i>	Iz udruženih sredstava <i>From joint assets</i>	Iskorišteni finansijski/ financijski kredit <i>From financial credits</i>	Finansijski/ financijski lizing <i>Financial leasing</i>	Iz sredstava fondova i budžeta/ proračuna <i>From assets of funds and budgets</i>	Iz ostalih izvora <i>From other sources</i>	Activity of investor
UKUPNO	2.804.366	1.780.168	68.613	670.259	84.359	60.739	140.227	TOTAL
Pravne osobe-ukupno	2.742.769	1.742.711	68.613	647.654	84.359	60.739	138.693	Legal entities-total
A Poljoprivreda, lov i šumarstvo	36.354	27.617	1.053	5.814	1.001	245	624	Agriculture, hunting and forestry
B Ribarstvo	168	54	-	77	-	37	-	Fishing
C Vađenje ruda i kamena	49.200	39.647	-	7.539	241	52	1.720	Mining and quarrying
CA Vađenje energetskih sirovina	34.351	27.136	-	5.624	-	-	1.591	Mining and quarr. of energy produc. materials
CB Vađenje ruda i kamena, osim energet. sirovina	14.849	12.511	-	1.915	241	52	130	Mining and quarr., except of energy produc. materials
D Prerađivačka ind.	510.695	292.186	15.430	177.291	15.736	1.038	9.013	Manufacturing
DA Proizvodnja prehran. proizv., pića i duhana	146.267	52.430	8.140	78.571	4.268	294	2.565	Manufac. of food products, beverage and tobacco
DB Proizvodnja tekstila i tekstilnih proizvoda	21.157	14.149	164	5.850	599	367	27	Manufacture of textiles and textile products
DC Proizvodnja kože i proizvoda od kože	5.829	4.452	188	-	27	-	1.161	Manufacture of leather and leather products
DD Proizv.drвета/drva i pr.od drвета/drva	25.910	18.096	37	7.027	422	228	100	Manufac. of wood and wood products
DE Proizv. celuloze, papira i proizv.od papira; izdavačka i štamp.djel.	36.566	19.099	13	15.389	1.619	20	426	Manufacture of pulp, paper and paper products; publ. and printing
DF Proizvod. koksa, derivata nafte i nukl.goriva	1.358	61	1.247	-	50	-	-	Manuf. of coke, refined petrol.prod. and nucl.fuel
DG Proizvodnja hemikalija, hemij.proizv.i vješt.vlakana	41.885	14.775	-	25.303	1.798	-	8	Manufacture of chemicals, and chem.prod.and man-made fibres
DH Proizvodnja proizv.od gume i plast.masa	23.366	14.996	399	6.997	357	-	617	Manufacture of rubber and plastic products
DI Proizv. ostalih proizvoda od nemet.minerala	37.087	25.846	39	9.293	1.152	9	748	Manufacture of other non-metallic mineral products
DJ Proizvodnja baznih metala i met.proizv.	104.631	85.973	50	13.442	3.344	120	1.702	Manuf.of basic metals and fabric.metal prod.
DK Proizvodnja mašina/strojeva i uređaja d.n.	19.732	10.873	39	6.449	1.179	-	1.192	Manufacture of machinery and equipment n.e.c.

6. ISPLATE ZA INVESTICIJE PO OSNOVNIM IZVORIMA FINANSIRANJA/FINANCIRANJA U FEDERACIJI BIH, 2010. GODINA

PAYMENTS FOR GROSS FIXED CAPITAL FORMATION BY MAIN SOURCES IN FEDERATION B&H, 2010

ORGANIZACIONI PRINCIP/ORGANIZATIONAL PRINCIPLE

nastavak/continued

000 KM

Djelatnost investitora	Ukupno Total	Iz sopstvenih sredstava From own financial assets	Iz udruženih sredstava From joint assets	Iskorišteni finansijski/ financijski kredit From financial credits	Finansijski/ financijski lizing Financial leasing	Iz sredstava fondova i budžeta/ proračuna From assets of funds and budgets	Iz ostalih izvora From other sources	Activity of investor
DL Proizvodnja električnih i optičkih uređaja	14.370	7.349	4.123	2.604	195	-	100	Manufacture of electrical and optical equipment
DM Proizvodnja saobr./prometnih sredstava	15.673	13.774	-	1.571	10	-	319	Manufacture of transport equipment
DN Ostala prerađivačka industrija, d.n.	16.864	10.314	989	4.796	717	-	48	Manufacturing n.e.c.
E Proizvodnja i snabd./opskrba el.energijom, gasom/plinom i vodom	273.938	185.899	2.423	45.915	4.038	2.616	33.047	Electricity, gas and water supply
F Građevinarstvo	114.495	81.331	488	18.557	7.644	406	6.069	Construction
G Trgovina na veliko i malo; popravak mot. voz., motoc. i predmeta za vlastitu u potrebu/uporabu i domać./kućans.	522.251	306.971	35.742	136.049	27.212	1.122	15.156	Wholesale and retail trade; repair of motor vehicles, motorcycles and personal and household goods
H Ugostiteljstvo	41.099	22.771	1.091	15.408	1.227	46	556	Hotels and restaurants
I Prijevoz, skladištenje i komunikacije	335.703	228.055	114	65.546	20.578	258	21.152	Transport, storage and communication
J Finansijsko/Financijsko posredovanje	153.104	145.876	46	6.640	64	-	478	Financial intermediation
K Poslovanje nekretninama, iznajmljivanje i poslovne djel.	238.118	112.505	6.183	95.839	4.733	10.238	8.620	Real estate, renting and business activities
L Državna uprava i odbrana/obrana; obavezno/ obvezno socijalno.osig.	278.736	219.154	5.115	38.333	85	6.324	9.726	Public administration and defence; compulsory social security
M Obrazovanje	35.816	19.988	111	128	292	1.954	13.344	Education
N Zdravstveni i socijalni rad	73.385	23.877	207	4.227	666	29.981	14.428	Health and social work
O Ostale javne komun.,društvene i vlastite uslužne djelatnosti	79.706	36.780	610	30.291	842	6.422	4.761	Other community, social and personal service activities
Poljoprivredna gazdinstva-ukupno	61.597	37.457	-	22.605	-	-	1.534	Agricultural households-total

**7. OSTVARENE INVESTICIJE U STALNA SREDSTVA PO TEHNIČKOJ STRUKTURI I DJELATNOSTI
INVESTITORA U FEDERACIJI BiH, 2010. GODINA (ORGANIZACIONI PRINCIP)**

GROSS FIXED CAPITAL FORMATION BY TECHNICAL COMPOSITION AND ACTIVITY
OF INVESTOR IN FEDERATION B&H, 2010 (ORGANIZATIONAL PRINCIPLE)

000 KM

Djelatnost investitora	Ukupno <i>Total</i>	Materijalna stalna sredstva <i>Tangible fixed assets</i>			Nematerijalna stalna sredstva <i>Intangible fixed assets</i>	Troškovi prijenosa vlasništva <i>Costs of ownership transfer</i>	Activity of investor
		građevinski radovi <i>Construction works</i>	strojevi, oprema i transportna sredstva <i>Machinery, transport and other equipment</i>	ostala materijalna stalna sredstva <i>Other tangible fixed assets</i>			
UKUPNO	2.776.648	1.453.521	1.182.819	46.543	90.451	3.316	TOTAL
Pravne osobe-ukupno	2.715.051	1.439.015	1.171.818	10.452	90.451	3.316	Legal entities-total
A Poljoprivreda, lov i šumarstvo	36.309	17.271	11.907	7.020	110	1	<i>Agriculture, hunting and forestry</i>
B Ribarstvo	129	73	57	-	-	-	<i>Fishing</i>
C Vađenje ruda i kamena	58.184	13.922	42.063	-	2.191	7	<i>Mining and quarrying</i>
CA Vađenje energ.sirovina	41.944	7.812	34.075	-	57	-	<i>Mining and quarr. of ener.prod.materials</i>
CB Vađenje ruda i kamena, osim energ.sirovina	16.239	6.110	7.988	-	2.134	7	<i>Mining and quarr., except of energy producing materials</i>
D Prerađ. industrija	508.230	222.201	270.905	2.602	12.368	154	<i>Manufacturing</i>
DA Proizvodnja prehr. proizvoda, pića i duhana	148.180	99.127	45.923	2.137	988	6	<i>Manuf. of food products, beverages and tobacco</i>
DB Proizvodnja tekstila i tekstilnih proizvoda	21.063	13.144	7.535	-	379	5	<i>Manufacture of textiles and textile products</i>
DC Proizvodnja kože i proizvoda od kože	5.887	2.060	3.816	-	11	-	<i>Manuf. of leather and leather products</i>
DD Proizvodnja drveta/drva i proizv. od drveta/drva	26.089	10.890	14.374	366	459	-	<i>Manufacture of wood and wood products</i>
DE Proizv. celuloze, papira i proizv.od papira; izdavačka i štam.p.djel.	29.874	8.884	20.604	-	356	30	<i>Manufacture of pulp, paper and paper products; publishing and printing</i>
DF Proizvodnja koksa, derivata nafte i nukl.goriva	6.147	657	5.461	-	29	-	<i>Manuf. of coke, refined petrol. prod.and nucl.fuel</i>
DG Proizvodnja hemikalija, hemij.proizv. i vješt.vlakna	40.334	11.183	29.065	-	85	-	<i>Manufacture of chemicals, chem. prod.and man-made fibres</i>
DH Proizvodnja proizvoda od gume i plast.masa	23.715	10.723	12.609	-	383	-	<i>Manufacture of rubber and plastic products</i>
DI Proizv. ostalih proizvoda od nemet.minerala	36.124	19.881	15.549	-	691	3	<i>Manufacture of other non-metallic mineral products</i>
DJ Proizvodnja baznih metala i met.proizv.	104.958	23.574	73.415	88	7.815	66	<i>Manuf.of basic metals and fabric.metal prod.</i>

7. OSTVARENE INVESTICIJE U STALNA SREDSTVA PO TEHNIČKOJ STRUKTURI I DJELATNOSTI
INVESTITORA U FEDERACIJI FBiH, 2010. GODINA (ORGANIZACIONI PRINCIP)
GROSS FIXED CAPITAL FORMATION BY TECHNICAL COMPOSITION AND ACTIVITY
OF INVESTOR IN FEDERATION B&H, 2010 (ORGANIZATIONAL PRINCIPLE)

nastavak/continued

000 KM

Djelatnost investitora	Ukupno <i>Total</i>	Materijalna stalna sredstva <i>Tangible fixed assets</i>			Nematerijalna stalna sredstva <i>Intangible fixed assets</i>	Troškovi prijenosa vlasništva <i>Costs of ownership transfer</i>	Activity of investor
		građevinski radovi <i>Construction works</i>	strojevi, oprema i transportna sredstva <i>Machinery, transport and other equipment</i>	ostala materijalna stalna sredstva <i>Other tangible fixed assets</i>			
DK Proizvodnja mašina/strojeva i uređaja d.n.	19.755	4.993	14.595	-	139	29	<i>Manufacture of machinery and equipment n.e.c.</i>
DL Proizv. električnih i optičkih uređaja	13.976	6.614	7.275	-	85	3	<i>Manuf. of electrical and optical equipm.</i>
DM Proizvodnja saobr./prometnih sredstava	15.707	3.711	11.722	-	271	4	<i>Manufacture of transport equipment</i>
DN Ostala prerađ. industrija, d.n.	16.420	6.760	8.961	12	679	8	<i>Manufacturing n.e.c.</i>
E Proizvodnja i snabd./opskrba el. energijom, gasom/plinom i vodom	276.967	140.947	129.982	-	5.189	848	<i>Electricity, gas and water supply</i>
F Građevinarstvo	113.901	47.185	65.139	160	1.269	147	<i>Construction</i>
G Trgovina na veliko i malo; popravak mot. vozila, motoc. i predmeta za vlast. upotrebu/uporabu i domać./kućanstvo	513.787	304.443	197.711	285	10.212	1.136	<i>Wholesale and retail trade; repair of motor vehicles, motorcycles and personal and household goods</i>
H Ugostiteljstvo	43.434	30.886	11.708	268	569	4	<i>Hotels and restaurants</i>
I Prijevoz, skladištenje i kom.	348.424	120.000	220.534	6	7.656	228	<i>Transport, storage and communication</i>
J Finansijsko/ Financijsko posredovanje	150.073	98.428	36.213	-	15.124	308	<i>Financial intermediation</i>
K Poslovanje nekretninama, iznajmljivanje i poslovne djelat.	207.282	160.476	41.220	-	5.523	63	<i>Real estate, renting and business activities</i>
L Državna uprava i odbrana/obrana; obavezno/obvezno socij. osiguranje	271.289	185.714	62.599	92	22.624	258	<i>Public administration and defence; compulsory social security</i>
M Obrazovanje	35.018	20.829	13.775	7	404	3	<i>Education</i>
N Zdravstveni i socijalni rad	73.422	29.968	41.212	-	2.214	29	<i>Health and social work</i>
O Ostale javne komun., društvene i vlastite uslužne djelatnosti	78.602	46.672	26.792	12	4.998	128	<i>Other community, social and personal service activities</i>
Poljoprivredna gazdinstva-u kupno	61.597	14.506	11.001	36.091	-	-	<i>Agricultural households-total</i>

**8. OSTVARENE INVESTICIJE U NOVA STALNA SREDSTVA PO NAMJENI ULAGANJA I
TEHNIČKOJ STRUKTURI U FEDERACJI BiH, 2010. GODINA (PRINCIP ČISTIH DJELATNOSTI)
GROSS FIXED CAPITAL FORMATION IN NEW FIXED ASSETS BY PURPOSE OF INVESTMENT
AND TECHNICAL COMPOSITION IN FEDERATION B&H, 2010 (KIND OF ACTIVITY AND TERRITORY PRINCIPLE)**

000 KM

Namjena ulaganja	Ukupno <i>Total</i>	Materijalna stalna sredstva <i>Tangible fixed assets</i>			Nematerijalna stalna sredstva <i>Intangible fixed assets</i>	Troškovi prijenosa vlasništva <i>Costs of ownership transfer</i>	Purpose of investment
		građevinski radovi <i>Construction works</i>	strojevi, oprema i transportna sredstva <i>Machinery, transport and other equipment</i>	ostala materijalna stalna sredstva <i>Other tangible fixed assets</i>			
UKUPNO	2.574.023	1.368.922	1.065.317	46.266	90.203	3.316	TOTAL
Pravne osobe-ukupno	2.512.426	1.354.416	1.054.316	10.175	90.203	3.316	Legal entities-total
A Poljoprivreda, lov i šumarstvo	31.203	13.170	10.343	7.569	122	1	<i>Agriculture, hunting and forestry</i>
B Ribarstvo	116	73	43	-	-	-	<i>Fishing</i>
C Vađenje ruda i kamena	55.491	13.555	39.737	-	2.191	7	<i>Mining and quarrying</i>
CA Vađenje energetskih sirovina	41.663	7.623	33.983	-	57	-	<i>Mining and quarrying of energy producing materials</i>
CB Vađenje ruda i kamena, osim energetskih sirovina	13.828	5.932	5.754	-	2.134	7	<i>Mining and quarrying, except of energy producing materials</i>
D Prerađivačka industrija	456.457	202.416	238.925	2.443	12.514	159	<i>Manufacturing</i>
DA Proizv.prehramben. proizvoda, pića i duhana	143.067	96.996	42.943	2.143	979	5	<i>Manufacture of food products, beverage and tobacco</i>
DB Proizvodnja tekstila i teks.proizvoda	17.961	11.723	5.854	-	379	5	<i>Manuf.of textiles and textile products</i>
DC Proizvodnja kože i proizvoda od kože	4.885	1.745	3.129	-	11	-	<i>Manuf. of leather and leather prod.</i>
DD Proizv.drвета/drva i proizvoda od drвета/drva	21.862	9.011	12.104	288	459	-	<i>Manufacture of wood and wood products</i>
DE Proizv. celuloze, papira i proizv.od papira; izdavačka i štam.p.djel.	28.764	9.183	18.939	-	606	36	<i>Manufacture of pulp, paper and paper products; publishing and printing</i>
DF Proizvodnja koksa, derivata nafte i nukl.goriva	6.142	657	5.456	-	29	-	<i>Manuf. of coke, refined petrol. prod.and nucl.fuel</i>
DG Proizv.hemikalija, hemij.proizvoda i vješt.vlakana	39.912	11.348	28.480	-	85	-	<i>Manufacture of chemicals, chem. prod.and man-made fibres</i>
DH Proizvodnja proizvoda od gume i plast.masa	18.918	8.482	10.054	-	383	-	<i>Manufacture of rubber and plastic products</i>
DI Proizv. ostalih proizvoda od nemet.minerala	24.759	10.559	13.506	-	691	3	<i>Manufacture of other non-metallic mineral products</i>
DJ Proizvodnja baznih metala i met.proizv.	89.661	21.774	60.102	-	7.719	66	<i>Manuf.of basic metals and fabric.metal prod.</i>

**8. OSTVARENE INVESTICIJE U NOVA STALNA SREDSTVA PO NAMJENI ULAGANJA I
TEHNIČKOJ STRUKTURI U FEDERACIJI BiH, 2010. GODINA (PRINCIP ČISTIH DJELATNOSTI)
GROSS FIXED CAPITAL FORMATION IN NEW FIXED ASSETS BY PURPOSE OF INVESTMENT
AND TECHNICAL COMPOSITION IN FEDERATION B&H, 2010 (KIND OF ACTIVITY AND TERRITORY PRINCIPLE)**

nastavak/continued

000 KM

Namjena ulaganja	Ukupno Total	Materijalna stalna sredstva Tangible fixed assets			Nematerijalna stalna sredstva Intangible fixed assets	Troškovi prijenosa vlasništva Costs of ownership transfer	Purpose of investment
		građevinski radovi Construction works	strojevi, oprema i transportna sredstva Machinery, transport and other equipment	ostala materijalna stalna sredstva Other tangible fixed assets			
DK Proizvodnja mašina/strojeva i uređaja, d.n.	18.143	4.876	13.099	-	139	29	Manufacture of machinery and equipment n.e.c.
DL Proizv. elektr. i optičkih uređaja	12.679	5.597	6.995	-	85	3	Manuf. of electrical and optical equipm.
DM Proizv.saobrač./ promet.sredstava	15.691	3.711	11.706	-	271	4	Manufacture of transport equipment
DN Ostala prerađ. industrija, d.n.	14.012	6.755	6.559	12	678	8	Manufacturing n.e.c.
E Proizvodnja i snabd./opskrba el.energijom, gasom/plinom i vodom	286.222	151.799	128.204	-	5.370	848	Electricity, gas and water supply
F Građevinarstvo	279.447	227.234	46.087	18	5.961	147	Construction
G Trgovina na veliko i malo; popravak mot.vozila, motoc.i predmeta za vlastitu upotrebu/uporabu i domaćin./kućans.	449.200	274.357	163.718	87	9.908	1.131	Wholesale and retail trade; repair of motor vehicles, motorcycles and personal and household goods
H Ugostiteljstvo	50.454	40.153	9.730	-	569	4	Hotels and restaurants
I Prijevoz, skladištenje i kom.	304.787	89.275	207.634	6	7.645	228	Transport, storage and communication
J Finansijsko/ Financijsko posredovanje	144.680	93.192	36.057	-	15.124	308	Financial intermediation
K Poslovanje nekretninama, iznajmljivanje i posl.djelat.	130.742	89.318	35.965	-	5.396	63	Real estate, renting and business activities
L Državna uprava i odbrana/obrana; obavezno/obvezno socij.osiguranje	119.574	43.330	58.201	35	17.749	258	Public admin istration and defence; compuls. social security
M Obrazovanje	49.705	35.405	13.886	7	404	3	Education
N Zdravstveni i socijalni rad	72.463	29.420	40.800	-	2.214	29	Health and social work
O Ostale javne komun., društvene i vlastite uslužne djelatnosti	81.885	51.721	24.986	12	5.037	128	Other community, social and personal service activities
Poljoprivredna gazdinstva-uкупno	61.597	14.506	11.001	36.091	-	-	Agricultural households-total

**9. OSTVARENE INVESTICIJE U NOVA STALNA SREDSTVA PO NAMJENI ULAGANJA I
KARAKTERU IZGRADNJE U FEDERACIJI BIH, 2010. GODINA (PRINCIP ČISTIH DJELATNOSTI)
GROSS FIXED CAPITAL FORMATION IN NEW FIXED ASSETS BY PURPOSE OF INVESTMENT
AND KIND OF CONSTRUCTION IN FEDERATION B&H, 2010 (KIND OF ACTIVITY AND TERRITORY PRINCIPLE)**

000 KM

Namjena ulaganja	Ukupno <i>Total</i>	Karakter izgradnje <i>Kind of construction</i>			Purpose of investment
		novi kapaciteti <i>New capacities</i>	proširenje, rekonstrukcija i modernizacija <i>Expansion, reconstruction and renovation</i>	održavanje nivoa postojećih kapaciteta <i>Maintenance of existing capacities</i>	
UKUPNO	2.574.023	920.656	1.370.675	282.692	TOTAL
Pravne osobe-ukupno	2.512.426	894.330	1.357.766	260.330	Legal entities-total
A Poljoprivreda, lov i šumarstvo	31.203	11.313	17.479	2.412	<i>Agriculture, hunting and forestry</i>
B Ribarstvo	116	-	103	13	<i>Fishing</i>
C Vađenje ruda i kamena	55.491	15.124	12.976	27.391	<i>Mining and quarrying</i>
CA Vađenje energetskih sirovina	41.663	9.696	5.630	26.337	<i>Mining and quarrying of energy producing materials</i>
CB Vađenje ruda i kamena, osim energetskih sirovina	13.828	5.428	7.346	1.054	<i>Mining and quarrying, except of energy producing materials</i>
D Prerađivačka industrija	456.457	139.006	286.569	30.881	<i>Manufacturing</i>
DA Proizvodnja prehrambenih proizvoda, pića i duhana	143.067	20.208	118.958	3.901	<i>Manufacture of food products, beverages and tobacco</i>
DB Proizvodnja tekstila i tekstilnih proizvoda	17.961	3.786	11.741	2.433	<i>Manufacture of textiles and textile products</i>
DC Proizvodnja kože i proizvoda od kože	4.885	268	2.983	1.633	<i>Manufacture of leather and leather products</i>
DD Proizvodnja drveta/drva i proizvoda od drveta/drva	21.862	3.351	15.380	3.132	<i>Manufacture of wood and wood products</i>
DE Proizv. celuloze, papira i proizvoda od papira; izdavačka i štamparska djelatnost	28.764	10.723	12.655	5.386	<i>Manufacture of pulp, paper and paper products; publishing and printing</i>
DF Proizvodnja koksa, derivata nafte i nuklearnog goriva	6.142	6.086	56	-	<i>Manuf. of coke, refined petroleum products and nuclear fuel</i>
DG Proizv. hemikalija, hemijskih proizvoda i vještačkih vlakana	39.912	24.700	12.519	2.693	<i>Manufacture of chemicals, chemical products and man-made fibres</i>
DH Proizvodnja proizvoda od gume i plast.masa	18.918	7.565	9.640	1.713	<i>Manufacture of rubber and plastic products</i>
DI Proizvodnja ostalih proizvoda od nemetalnih minerala	24.759	8.335	13.707	2.717	<i>Manufacture of other non-metallic mineral products</i>
DJ Proizvodnja baznih metala i metalnih proizvoda	89.661	32.257	54.120	3.284	<i>Manuf. of basic metals and fabricated metal products</i>

**9. OSTVARENE INVESTICIJE U NOVA STALNA SREDSTVA PO NAMJENI ULAGANJA I
KARAKTERU IZGRADNJE U FEDERACIJI BiH, 2010. GODINA (PRINCIP ČISTIH DJELATNOSTI)
GROSS FIXED CAPITAL FORMATION IN NEW FIXED ASSETS BY PURPOSE OF INVESTMENT
AND KIND OF CONSTRUCTION IN FEDERATION B&H, 2010 (KIND OF ACTIVITY AND TERRITORY PRINCIPLE)**

nastavak/continued

000 KM

Namjena ulaganja	Ukupno <i>Total</i>	Karakter izgradnje <i>Kind of construction</i>			Purpose of investment
		novi kapaciteti <i>New capacities</i>	proširenje, rekonstrukcija i modernizacija <i>Expansion, reconstruction and renovation</i>	održavanje nivoa postojećih kapaciteta <i>Maintenance of existing capacities</i>	
DK Proizvodnja mašina/strojeva i uređaja, d.n.	18.143	8.873	8.179	1.091	<i>Manufacture of machinery and equipment n.e.c.</i>
DL Proizvodnja električnih i optičkih uređaja	12.679	4.370	6.877	1.431	<i>Manuf. of electrical and optical equipm.</i>
DM Proizv. saobraćajnih/ prometnih sredstava	15.691	2.971	12.652	68	<i>Manufacture of transport equipment</i>
DN Ostala prerađ. industrija, d.n.	14.012	5.511	7.102	1.399	<i>Manufacturing n.e.c.</i>
E Proizvodnja i snabdijevanje/opskrba električnom energijom, gasom/plinom i vodom	286.222	74.068	144.310	67.844	<i>Electricity, gas and water supply</i>
F Građevinarstvo	279.447	80.056	184.014	15.377	<i>Construction</i>
G Trgovina na veliko i malo; popravak motornih vozila, motoc. i predmeta za vlastitu upotrebu/uporabu i domaćinstvo/kućanstvo	449.200	201.066	208.950	39.184	<i>Wholesale and retail trade; repair of motor vehicles, motorcycles and personal and household goods</i>
H Ugostiteljstvo	50.454	30.173	17.803	2.479	<i>Hotels and restaurants</i>
I Prijevoz, skladištenje i komunikacije	304.787	117.967	171.994	14.827	<i>Transport, storage and communication</i>
J Finansijsko/ Financijsko posredovanje	144.680	97.724	37.643	9.313	<i>Financial intermediation</i>
K Poslovanje nekretninama, iznajmljivanje i poslovne djelatnosti	130.742	60.636	58.573	11.533	<i>Real estate, renting and business activities</i>
L Državna uprava i odbrana/obrana; obavezno/obvezno socijalno osiguranje	119.574	20.065	87.934	11.575	<i>Public administration and defence; compuls. social security</i>
M Obrazovanje	49.705	24.127	16.969	8.609	<i>Education</i>
N Zdravstveni i socijalni rad	72.463	4.157	59.878	8.428	<i>Health and social work</i>
O Ostale javne komunalne društvene i vlastite uslužne djelatnosti	81.885	18.850	52.571	10.464	<i>Other community, social and personal service activities</i>
Poljoprivredna gazdinstva-ukupno	61.597	26.326	12.909	22.362	<i>Agricultural households-total</i>

10. ISPLATE ZA INVESTICIJE PO OSNOVNIM IZVORIMA FINANSIRANJA/FINANCIRANJA, KANTONI
PAYMENTS FOR GROSS FIXED CAPITAL FORMATION BY MAIN SOURCES, CANTONS
ORGANIZACIONI PRINCIP/ORGANIZATIONAL PRINCIPLE

000 KM

Kanton <i>Canton</i>	Ukupno <i>Total</i>	Iz sopstvenih sredstava <i>From own financial assets</i>	Iz udruženih sredstava <i>From joint assets</i>	Iskorišteni finansijski krediti <i>From financial credits</i>	Finansijski/Financijski lizing <i>Financial leasing</i>	Iz sredstava fondova i budžeta/proračuna <i>From assets of funds and budgets</i>	Iz ostalih izvora <i>From other sources</i>
Unsko-sanski kanton							
2006	85.386	50.466	1.483	19.747	1.774	8.072	3.843
2007	163.214	86.825	12.764	29.383	13.441	11.699	9.102
2008	204.674	136.734	1.783	31.719	9.929	20.269	4.239
2009	107.287	81.959	311	15.402	4.452	1.099	4.064
2010	79.126	55.522	868	16.523	1.206	1.396	3.610
Kanton Posavski							
2006	24.663	16.153	821	4.795	573	379	1.942
2007	31.157	19.783	883	7.971	854	63	1.604
2008	25.909	15.032	33	8.879	584	901	479
2009	16.647	11.837	257	3.260	236	293	763
2010	20.144	14.422	313	4.529	126	298	455
Tuzlanski kanton							
2006	260.936	139.200	7.491	78.302	21.314	5.484	9.145
2007	444.490	218.448	10.276	139.670	51.025	16.131	8.939
2008	593.732	350.903	9.226	130.632	46.359	18.223	38.388
2009	391.826	230.791	25.894	83.688	16.058	5.232	30.164
2010	357.934	232.890	3.768	93.975	13.338	6.320	7.643
Zeničko-dobojski kanton							
2006	261.543	143.187	4.818	81.498	10.685	6.346	15.009
2007	511.747	173.658	21.042	207.656	22.275	70.288	16.827
2008	504.270	267.851	34.680	85.066	23.313	40.614	52.746
2009	269.541	172.000	1.949	57.922	5.117	7.707	24.846
2010	240.129	164.475	5.232	44.106	8.466	1.472	16.378
Bosansko-podrinjski kanton							
2006	13.186	6.568	1.604	3.386	244	380	1.004
2007	19.583	7.140	2.357	7.792	476	120	1.698
2008	27.278	17.596	-	7.815	783	410	673
2009	21.331	7.169	-	10.513	1.448	1.024	1.177
2010	18.774	7.333	9	9.321	1.118	309	685
Srednjobosanski kanton							
2006	170.485	93.837	3.414	35.613	15.931	6.524	15.166
2007	242.786	125.423	6.353	56.686	29.705	5.447	19.172
2008	233.436	131.202	2.345	58.026	21.967	9.797	10.098
2009	174.369	103.145	8.684	35.625	11.841	2.212	12.862
2010	151.802	80.583	3.673	38.079	9.735	1.208	18.523
Hercegovačko-neretvanski kanton							
2006	355.674	244.070	8.180	78.483	7.779	5.185	11.979
2007	435.661	199.660	14.309	121.200	26.395	62.798	11.299
2008	574.878	340.493	9.545	144.683	31.882	11.374	36.901
2009	437.173	289.653	8.102	83.940	14.644	5.047	35.787
2010	360.497	237.643	7.396	92.120	8.426	2.387	12.524

10. ISPLATE ZA INVESTICIJE PO OSNOVNIM IZVORIMA FINANSIRANJA/FINANCIRANJA, KANTONI
PAYMENTS FOR GROSS FIXED CAPITAL FORMATION BY MAIN SOURCES, CANTONS
ORGANIZACIONI PRINCIP/ORGANIZATIONAL PRINCIPLE

nastavak/continued

000 KM

Kanton Canton	Ukupno Total	Iz sopstvenih sredstava From own financial assets	Iz udruženih sredstava From joint assets	Iskorišteni finansijski/ finansijski kredit From financial credits	Finansijski/ finansijski lizing Financial leasing	Iz sredstava fondova i budžeta/ proračuna From assets of funds and budgets	Iz ostalih izvora From other sources
Zapadnohercegovački kanton							
2006	97.273	60.532	2.233	22.692	5.652	2.894	3.271
2007	163.982	82.936	9.789	38.338	27.222	3.533	2.164
2008	192.668	114.390	23.780	27.773	22.133	1.132	3.461
2009	126.023	86.148	4.814	18.418	8.913	3.168	4.561
2010	124.663	83.003	15.940	16.677	5.986	387	2.671
Kanton Sarajevo							
2006	987.652	549.551	42.640	212.905	76.000	28.781	77.774
2007	1.451.890	785.352	42.660	465.992	45.887	59.869	52.131
2008	1.784.793	990.484	62.104	481.000	89.753	73.194	88.259
2009	1.453.369	897.719	67.888	306.778	54.093	47.420	79.471
2010	1.392.754	857.347	29.512	348.464	34.512	46.828	76.091
Kanton 10							
2006	40.662	27.652	1.103	7.763	1.392	794	1.958
2007	62.828	27.417	7.425	21.264	3.364	991	2.367
2008	66.260	30.209	418	24.777	8.026	1.037	1.793
2009	38.720	21.260	1.284	11.772	3.397	464	545
2010	58.544	46.951	1.902	6.465	1.445	133	1.648

**11. OSTVARENE INVESICIJE U NOVA STALNA SREDSTVA PO NAMJENI ULAGANJA I
TEHNIČKOJ STRUKTURI (PRINCIP ČISTIH DJELATNOSTI), KANTONI**
GROSS FIXED CAPITAL FORMATION IN NEW FIXED ASSETS BY PURPOSE OF INVESTMENT
AND TECHNICAL COMPOSITION (KIND OF ACTIVITY AND TERRITORY PRINCIPLE), CANTONS

000 KM

Kanton <i>Canton</i>	Ukupno <i>Total</i>	Materijalna stalna sredstva <i>Tangible fixed assets</i>			Nematerijalna stalna sredstva <i>Intangible fixed assets</i>	Troškovi prijenosa vlasništva <i>Costs of ownership transfer</i>
		građevinski radovi <i>Construction works</i>	strojevi, oprema i transportna sredstva <i>Machinery, transport and other equipment</i>	ostala materijalna stalna sredstva <i>Other tangible fixed assets</i>		
Unsko-sanski kanton						
2006	92.464	52.272	36.678	1.656	1.546	312
2007	146.977	76.863	64.206	2.474	2.944	491
2008	153.244	85.304	63.129	1.907	2.735	168
2009	97.610	55.690	37.455	2.337	1.867	260
2010	85.360	49.893	32.040	1.810	1.389	229
Kanton Posavski						
2006	31.133	20.595	9.338	950	240	10
2007	30.249	15.988	12.914	1.158	145	44
2008	24.129	12.883	9.434	1.426	383	3
2009	19.853	11.003	7.382	1.055	400	13
2010	19.600	11.111	6.795	1.195	487	10
Tuzlanski kanton						
2006	248.287	110.378	124.913	7.436	3.899	1.661
2007	507.381	202.363	283.423	11.362	8.888	1.344
2008	627.608	267.394	316.773	16.802	25.767	872
2009	439.943	175.084	234.000	25.332	4.925	602
2010	363.573	157.745	178.534	22.721	4.237	336
Zeničko-dobojski kanton						
2006	226.622	95.502	122.415	3.023	4.886	798
2007	504.250	220.626	272.817	3.565	6.898	343
2008	493.028	193.889	290.345	3.352	4.318	1.123
2009	294.851	131.195	155.006	2.791	5.634	226
2010	284.675	133.342	135.571	2.784	12.473	505
Bosansko-podrinjski kanton						
2006	14.236	5.672	7.591	498	460	14
2007	22.286	8.063	13.217	643	349	16
2008	28.142	16.868	10.605	494	92	83
2009	24.499	10.994	12.124	640	710	32
2010	24.659	8.734	15.055	577	257	35
Srednjobosanski kanton						
2006	156.477	77.234	68.471	6.635	3.950	187
2007	213.095	103.587	97.594	6.755	4.312	848
2008	223.627	113.621	97.631	6.862	5.117	397
2009	172.441	98.106	69.172	2.085	2.858	219
2010	150.836	82.845	60.225	2.638	5.054	74
Hercegovačko-neretvanski kanton						
2006	315.808	142.662	159.947	1.676	11.285	239
2007	391.870	167.066	213.903	2.897	6.454	1.549
2008	504.386	206.971	256.898	3.438	36.203	877
2009	375.434	154.172	189.999	8.372	22.726	166
2010	300.139	134.180	139.763	6.104	19.340	751

**11. OSTVARENE INVESTICIJE U NOVA STALNA SREDSTVA PO NAMJENI ULAGANJA I
TEHNIČKOJ STRUKTURI (PRINCIP ČISTIH DJELATNOSTI), KANTONI**
GROSS FIXED CAPITAL FORMATION IN NEW FIXED ASSETS BY PURPOSE OF INVESTMENT
AND TECHNICAL COMPOSITION (KIND OF ACTIVITY AND TERRITORY PRINCIPLE), CANTONS

nastavak/continued

000 KM

Kanton Canton	Ukupno Total	Materijalna stalna sredstva <i>Tangible fixed assets</i>			Nematerijalna stalna sredstva <i>Intangible fixed assets</i>	Troškovi prijenosa vlasništva <i>Costs of ownership transfer</i>
		građevinski radovi <i>Construction works</i>	strojevi, oprema i transportna sredstva <i>Machinery, transport and other equipment</i>	ostala materijalna stalna sredstva <i>Other tangible fixed assets</i>		
Zapadnohercegovački kanton						
2006	93.271	45.028	46.729	159	969	385
2007	157.664	51.971	101.620	658	3.144	270
2008	171.297	74.008	91.482	217	5.530	61
2009	131.922	55.195	69.920	3.009	3.786	12
2010	115.434	52.179	59.342	1.019	2.778	115
Kanton Sarajevo						
2006	723.702	387.430	310.427	4.383	20.040	1.424
2007	1.170.736	553.690	521.778	2.883	90.764	1.621
2008	1.499.931	797.119	641.627	3.460	54.713	3.013
2009	1.084.593	552.750	439.741	5.513	85.940	650
2010	1.049.402	582.891	417.821	4.498	42.979	1.214
Kanton 10						
2006	33.031	16.729	14.603	1.262	433	5
2007	54.407	27.262	25.346	1.471	315	15
2008	63.583	28.349	32.067	2.549	475	144
2009	38.432	19.055	17.382	1.709	259	27
2010	43.510	26.156	13.487	2.919	912	35
Neraspoređene investicije <i>Non-distributed in vestments</i>						
2006	89.709	63.761	22.344	-	3.558	45
2007	105.571	91.257	11.703	-	928	1.684
2008	186.034	158.270	23.629	-	3.775	360
2009	129.870	123.570	5.879	-	421	-
2010	136.836	129.847	6.682	-	296	11

12. ISPLATE ZA INVESTICIJE PO OSNOVNIM IZVORIMA FINANSIRANJA/FINANCIRANJA U 2010. GODINI

PAYMENTS FOR GROSS FIXED CAPITAL FORMATION BY MAIN SOURCES IN 2010

ORGANIZACIONI PRINCIP/ORGANIZATIONAL PRINCIPLE

Unsko-sanski kanton

000 KM

Djelatnost investitora	Ukupno <i>Total</i>	Iz sopstvenih sredstava <i>From own financial assets</i>	Iz udruženih sredstava <i>From joint assets</i>	Iskorišteni financijski/ financijski kredit <i>From financial credits</i>	Financijski/ financijski lizing <i>Financial leasing</i>	Iz sredstava fondova i budžeta/ proračuna <i>From assets of funds and budgets</i>	Iz ostalih izvora <i>From other sources</i>	Activity of investor
UKUPNO	79.126	55.522	868	16.523	1.206	1.396	3.610	TOTAL
Pravne osobe-ukupno	76.643	53.821	868	15.916	1.206	1.396	3.435	Legal entities-total
A Poljoprivreda, lov i šumarstvo	2.280	2.062	6	164	29	-	19	<i>Agriculture, hunting and forestry</i>
B Ribarstvo	107	-	-	77	-	30	-	<i>Fishing</i>
C Vađenje ruda i kamena	248	248	-	-	-	-	-	<i>Mining and quarrying</i>
D Prerađivačka industrija	16.936	13.115	-	3.294	465	-	62	<i>Manufacturing</i>
E Proizvodnja i snabdijevanje/ opskrba električnom energijom, gasom/plinom i vodom	1.672	830	-	-	-	112	730	<i>Electricity, gas and water supply</i>
F Građevinarstvo	6.000	4.444	-	1.279	278	-	-	<i>Construction</i>
G Trgovina na veliko i malo; popravak mot. vozila, motocikala i predmeta za vlastitu upotrebu/uporabu i domaćinstvo/kućan.	20.849	14.999	686	5.018	145	-	1	<i>Wholesale and retail trade; repair of motor vehicles, motorcycles and personal and household goods</i>
H Ugo stiteljstvo	237	223	-	1	-	-	13	<i>Hotels and restaurants</i>
I Prijevoz, skladištenje i komunikacije	2.636	1.697	-	818	121	-	-	<i>Transport, storage and communication</i>
J Financijsko/ Financijsko posredovanje	1.280	1.280	-	-	-	-	-	<i>Financial intermediation</i>
K Poslovanje nekretninama, iznajmljivanje i poslovne djelatnosti	8.878	4.026	-	4.852	-	-	-	<i>Real estate, renting and business activities</i>
L Državna uprava i odbrana/obrana; obavezno/obvezno socijalno osiguranje	8.965	7.805	95	30	-	146	890	<i>Public administration and defence; compulsory social security</i>
M Obrazovanje	2.675	1.432	69	-	-	5	1.170	<i>Education</i>
N Zdravstveni i socijalni rad	1.864	481	-	248	84	741	310	<i>Health and social work</i>
O Ostale javne komun. društvene i vlastite uslužne djel.	2.013	1.180	13	135	84	362	239	<i>Other community, social and personal service activities</i>
Poljoprivredna gazdinstva-ukupno	2.483	1.701	-	607	-	-	175	Agricultural households-total

12. ISPLATE ZA INVESTICIJE PO OSNOVNIM IZVORIMA FINANSIRANJA/FINANCIRANJA U 2010. GODINI

PAYMENTS FOR GROSS FIXED CAPITAL FORMATION BY MAIN SOURCES IN 2010

ORGANIZACIONI PRINCIP/ORGANIZATIONAL PRINCIPLE

Kanton Posavski

000 KM

Djelatnost investitora	Ukupno <i>Total</i>	Iz sopstvenih sredstava <i>From own financial assets</i>	Iz udruženih sredstava <i>From joint assets</i>	Iskorišteni finansijski/ financijski kreditni <i>From financial credits</i>	Finansijski/ financijski lizing <i>Financial leasing</i>	Iz sredstava fondova i budžeta/ proračuna <i>From assets of funds and budgets</i>	Iz ostalih izvora <i>From other sources</i>	Activity of investor
UKUPNO	20.144	14.422	313	4.529	126	298	455	TOTAL
Pravne osobe-ukupno	17.356	13.534	313	2.629	126	298	455	Legal entities-total
A Poljoprivreda, lov i šumarstvo	245	164	81	-	-	-	-	<i>Agriculture, hunting and forestry</i>
B Ribarstvo	-	-	-	-	-	-	-	<i>Fishing</i>
C Vađenje ruda i kamena	-	-	-	-	-	-	-	<i>Mining and quarrying</i>
D Prerađivačka industrija	4.211	2.465	188	1.518	40	-	-	<i>Manufacturing</i>
E Proizvodnja i snabdijevanje/ opskrba električnom energijom, gasom/plinom i vodom	11	10	-	-	-	-	1	<i>Electricity, gas and water supply</i>
F Građevinarstvo	571	471	-	100	-	-	-	<i>Construction</i>
G Trgovina na veliko i malo; popravak mot. vozila, motocikala i predmeta za vlastitu upotrebu/uporabu i domaćinstvo/kućan.	3.877	2.807	-	984	87	-	-	<i>Wholesale and retail trade; repair of motor vehicles, motorcycles and personal and household goods</i>
H Ugoštiteljstvo	241	199	-	22	-	20	-	<i>Hotels and restaurants</i>
I Prijevoz, skladištenje i komunikacije	193	193	-	-	-	-	-	<i>Transport, storage and communication</i>
J Finansijsko/ Financijsko posredovanje	-	-	-	-	-	-	-	<i>Financial intermediation</i>
K Poslovanje nekretninama, iznajmljivanje i poslovne djelatnosti	76	76	-	-	-	-	-	<i>Real estate, renting and business activities</i>
L Državna uprava i odbrana/obrana; obavezno/obvezno socijalno osiguranje	4.488	3.978	-	-	-	259	252	<i>Public administration and defence; compulsory social security</i>
M Obrazovanje	2.440	2.363	-	-	-	8	69	<i>Education</i>
N Zdravstveni i socijalni rad	387	234	45	6	-	11	92	<i>Health and social work</i>
O Ostale javne komun. društvene i vlastite uslužne djel.	616	574	-	-	-	-	42	<i>Other community, social and personal service activities</i>
Poljoprivredna gazdinstva-ukupno	2.788	888	-	1.900	-	-	-	Agricultural households-total

12. ISPLATE ZA INVESTICIJE PO OSNOVNIM IZVORIMA FINANSIRANJA/FINANCIRANJA U 2010. GODINI

PAYMENTS FOR GROSS FIXED CAPITAL FORMATION BY MAIN SOURCES IN 2010

ORGANIZACIONI PRINCIP/ORGANIZATIONAL PRINCIPLE

Tuzlanski kanton

000 KM

Djelatnost investitora	Ukupno <i>Total</i>	Iz sopstvenih sredstava <i>From own financial assets</i>	Iz udruženih sredstava <i>From joint assets</i>	Iskorišteni finansijski/ financijski kreditni <i>From financial credits</i>	Finansijski/ financijski lizing <i>Financial leasing</i>	Iz sredstava fondova i budžeta/ proračuna <i>From assets of funds and budgets</i>	Iz ostalih izvora <i>From other sources</i>	Activity of investor
UKUPNO	357.934	232.890	3.768	93.975	13.338	6.320	7.643	TOTAL
Pravne osobe-ukupno	324.049	208.921	3.768	84.168	13.338	6.320	7.534	Legal entities-total
A Poljoprivreda, lov i šumarstvo	3.399	2.830	-	540	-	-	29	<i>Agriculture, hunting and forestry</i>
B Ribarstvo	-	-	-	-	-	-	-	<i>Fishing</i>
C Vađenje ruda i kamena	27.170	25.633	-	1.368	-	-	169	<i>Mining and quarrying</i>
D Prerađivačka industrija	92.314	55.304	1.491	32.831	1.535	30	1.124	<i>Manufacturing</i>
E Proizvodnja i snabdijevanje/opskrba električnom energijom, gasom/plinom i vodom	3.444	1.037	236	969	92	311	799	<i>Electricity, gas and water supply</i>
F Građevinarstvo	20.652	13.795	-	5.586	766	211	294	<i>Construction</i>
G Trgovina na veliko i malo; popravak mot. vozila, motocikala i predmeta za vlastitu upotrebu/uporabu i domaćinstvo/kućan.	76.480	47.755	-	24.459	3.065	628	573	<i>Wholesale and retail trade; repair of motor vehicles, motorcycles and personal and household goods</i>
H Ugostiteljstvo	2.417	721	1.091	376	-	-	230	<i>Hotels and restaurants</i>
I Prijevoz, skladištenje i komunikacije	30.394	15.830	63	6.623	7.635	242	-	<i>Transport, storage and communication</i>
J Finansijsko/Financijsko posredovanje	1.573	1.573	-	-	-	-	-	<i>Financial intermediation</i>
K Poslovanje nekretninama, iznajmljivanje i poslovne djelatnosti	16.167	11.465	113	4.222	115	68	185	<i>Real estate, renting and business activities</i>
L Državna uprava i odbrana/obrana; obavezno/obvezno socijalno osiguranje	29.080	25.004	703	350	-	2.725	297	<i>Public administration and defence; compulsory social security</i>
M Obrazovanje	4.153	2.217	-	112	-	1.092	732	<i>Education</i>
N Zdravstveni i socijalni rad	8.199	4.636	-	1.045	27	827	1.665	<i>Health and social work</i>
O Ostale javne komun., društvene i vlastite uslužne djel.	8.606	1.121	71	5.688	105	185	1.436	<i>Other community, social and personal service activities</i>
Poljoprivredna gazdinstva-ukupno	33.885	23.969	-	9.807	-	-	109	Agricultural households-total

12. ISPLATE ZA INVESTICIJE PO OSNOVNIM IZVORIMA FINANSIRANJA/FINANCIRANJA U 2010. GODINI

PAYMENTS FOR GROSS FIXED CAPITAL FORMATION BY MAIN SOURCES IN 2010

ORGANIZACIONI PRINCIP/ORGANIZATIONAL PRINCIPLE

Zeničko-dobojski kanton

000 KM

Djelatnost investitora	Ukupno <i>Total</i>	Iz sopstvenih sredstava <i>From own financial assets</i>	Iz udruženih sredstava <i>From joint assets</i>	Iskorišteni finansijski/ financijski kreditni <i>From financial credits</i>	Finansijski/ financijski lizing <i>Financial leasing</i>	Iz sredstava fondova i budžeta/ proračuna <i>From assets of funds and budgets</i>	Iz ostalih izvora <i>From other sources</i>	Activity of investor
UKUPNO	240.129	164.475	5.232	44.106	8.466	1.472	16.378	TOTAL
Pravne osobe-ukupno	234.141	161.028	5.232	41.936	8.466	1.472	16.007	Legal entities-total
A Poljoprivreda, lov i šumarstvo	2.148	1.563	-	316	66	132	71	Agriculture, hunting and forestry
B Ribarstvo	8	1	-	-	-	7	-	Fishing
C Vađenje ruda i kamena	12.184	4.572	-	6.138	-	52	1.422	Mining and quarrying
D Prerađivačka industrija	84.249	67.147	2.683	8.362	1.896	217	3.944	Manufacturing
E Proizvodnja i snabdijevanje/opskrba električnom energijom, gasom/plinom i vodom	10.448	2.611	1.482	314	-	14	6.026	Electricity, gas and water supply
F Građevinarstvo	15.764	12.945	-	1.681	1.004	-	135	Construction
G Trgovina na veliko i malo; popravak mot. vozila, motocikala i predmeta za vlastitu upotrebu/uporabu u domaćinstvo/kućan.	41.686	21.980	-	15.863	2.171	65	1.607	Wholesale and retail trade; repair of motor vehicles, motorcycles and personal and household goods
H Ugoštinjstvo	2.301	659	-	1.642	-	-	-	Hotels and restaurants
I Prijevoz, skladištenje i komunikacije	19.970	11.455	-	5.385	3.116	-	14	Transport, storage and communication
J Finansijsko/Financijsko posredovanje	2.399	2.399	-	-	-	-	-	Financial intermediation
K Poslovanje nekretninama, iznajmljivanje i poslovne djelatnosti	5.529	4.099	-	1.186	175	69	-	Real estate, renting and business activities
L Državna uprava i odbrana/obrana; obavezno/obvezno socijalno osiguranje	24.060	22.733	913	-	-	244	170	Public administration and defence; compulsory social security
M Obrazovanje	4.296	3.574	-	16	-	10	697	Education
N Zdravstveni i socijalni rad	5.801	3.970	154	157	36	339	1.146	Health and social work
O Ostale javne komun., društvene i vlastite uslužne djel.	3.297	1.320	-	878	-	322	777	Other community, social and personal service activities
Poljoprivredna gazdinstva-ukupno	5.988	3.447	-	2.170	-	-	371	Agricultural households-total

12. ISPLATE ZA INVESTICIJE PO OSNOVNIM IZVORIMA FINANSIRANJA/FINANCIRANJA U 2010. GODINI

PAYMENTS FOR GROSS FIXED CAPITAL FORMATION BY MAIN SOURCES IN 2010

ORGANIZACIONI PRINCIP/ORGANIZATIONAL PRINCIPLE

Bosansko-podrinjski kanton

000 KM

Djelatnost investitora	Ukupno <i>Total</i>	Iz sopstvenih sredstava <i>From own financial assets</i>	Iz udruženih sredstava <i>From joint assets</i>	Iskorišteni finansijski/ financijski kreditni <i>From financial credits</i>	Finansijski/ financijski lizing <i>Financial leasing</i>	Iz sredstava fondova i budžeta/ proračuna <i>From assets of funds and budgets</i>	Iz ostalih izvora <i>From other sources</i>	Activity of investor
UKUPNO	18.774	7.333	9	9.321	1.118	309	685	TOTAL
Pravne osobe-ukupno	17.566	6.861	9	8.843	1.118	309	427	Legal entities-total
A Poljoprivreda, lov i šumarstvo	52	52	-	-	-	-	-	<i>Agriculture, hunting and forestry</i>
B Ribarstvo	-	-	-	-	-	-	-	<i>Fishing</i>
C Vađenje ruda i kamena	-	-	-	-	-	-	-	<i>Mining and quarrying</i>
D Prerađivačka industrija	12.781	3.681	-	7.825	1.089	186	-	<i>Manufacturing</i>
E Proizvodnja i snabdijevanje/ opskrba električnom energijom, gasom/plinom i vodom	58	20	-	-	-	38	-	<i>Electricity, gas and water supply</i>
F Građevinarstvo	886	386	-	500	-	-	-	<i>Construction</i>
G Trgovina na veliko i malo; popravak mot. vozila, motocikala i predmeta za vlastitu upotrebu/uporabu i domaćinstvo/kućan.	905	543	-	255	29	4	74	<i>Wholesale and retail trade; repair of motor vehicles, motorcycles and personal and household goods</i>
H Ugoštinjstvo	92	92	-	-	-	-	-	<i>Hotels and restaurants</i>
I Prijevoz, skladištenje i komunikacije	643	381	-	263	-	-	-	<i>Transport, storage and communication</i>
J Finansijsko/ Financijsko posredovanje	36	36	-	-	-	-	-	<i>Financial intermediation</i>
K Poslovanje nekretninama, iznajmljivanje i poslovne djelatnosti	56	56	-	-	-	-	-	<i>Real estate, renting and business activities</i>
L Državna uprava i odbrana/obrana; obavezno/obvezno socijalno osiguranje	1.413	1.221	-	-	-	-	192	<i>Public administration and defence; compulsory social security</i>
M Obrazovanje	442	314	-	-	-	-	128	<i>Education</i>
N Zdravstveni i socijalni rad	117	29	9	-	-	46	32	<i>Health and social work</i>
O Ostale javne komun., društvene i vlastite uslužne djel.	86	51	-	-	-	35	-	<i>Other community, social and personal service activities</i>
Poljoprivredna gazdinstva-ukupno	1.208	472	-	478	-	-	258	Agricultural households-total

12. ISPLATE ZA INVESTICIJE PO OSNOVNIM IZVORIMA FINANSIRANJA/FINANCIRANJA U 2010. GODINI

PAYMENTS FOR GROSS FIXED CAPITAL FORMATION BY MAIN SOURCES IN 2010

ORGANIZACIONI PRINCIP/ORGANIZATIONAL PRINCIPLE

Srednjobosanski kanton

000 KM

Djelatnost investitora	Ukupno <i>Total</i>	Iz sopstvenih sredstava <i>From own financial assets</i>	Iz udruženih sredstava <i>From joint assets</i>	Iskorišteni finansijski/ financijski kreditni <i>From financial credits</i>	Finansijski/ financijski lizing <i>Financial leasing</i>	Iz sredstava fondova i budžeta/ proračuna <i>From assets of funds and budgets</i>	Iz ostalih izvora <i>From other sources</i>	Activity of investor
UKUPNO	151.802	80.583	3.673	38.079	9.735	1.208	18.523	TOTAL
Pravne osobe-ukupno	148.115	79.245	3.673	36.155	9.735	1.208	18.098	Legal entities-total
A Poljoprivreda, lov i šumarstvo	970	816	-	30	109	15	-	<i>Agriculture, hunting and forestry</i>
B Ribarstvo	12	12	-	-	-	-	-	<i>Fishing</i>
C Vađenje ruda i kamena	5.930	5.815	-	-	115	-	-	<i>Mining and quarrying</i>
D Prerađivačka industrija	44.431	25.535	2.393	14.207	651	50	1.595	<i>Manufacturing</i>
E Proizvodnja i snabdijevanje/opskrba električnom energijom, gasom/plinom i vodom	4.707	235	138	406	-	47	3.881	<i>Electricity, gas and water supply</i>
F Građevinarstvo	14.647	7.660	-	2.486	2.031	103	2.367	<i>Construction</i>
G Trgovina na veliko i malo; popravak mot. vozila, motocikala i predmeta za vlastitu upotrebu/uporabu i domaćinstvo/kućan.	40.441	17.727	1.103	8.496	4.511	24	8.581	<i>Wholesale and retail trade; repair of motor vehicles, motorcycles and personal and household goods</i>
H Ugoštinjstvo	5.065	2.300	-	2.739	-	26	-	<i>Hotels and restaurants</i>
I Prijevoz, skladištenje i komunikacije	9.966	3.957	40	3.898	1.811	10	250	<i>Transport, storage and communication</i>
J Finansijsko/Financijsko posredovanje	-	-	-	-	-	-	-	<i>Financial intermediation</i>
K Poslovanje nekretninama, iznajmljivanje i poslovne djelatnosti	611	523	-	46	8	-	33	<i>Real estate, renting and business activities</i>
L Državna uprava i odbrana/obrana; obavezno/obvezno socijalno osiguranje	12.754	9.760	-	2.556	-	260	178	<i>Public administration and defence; compulsory social security</i>
M Obrazovanje	3.002	2.026	-	-	40	6	930	<i>Education</i>
N Zdravstveni i socijalni rad	2.688	1.823	-	110	40	517	200	<i>Health and social work</i>
O Ostale javne komunalne, društvene i vlastite uslužne djel.	2.891	1.056	-	1.182	420	150	83	<i>Other community, social and personal service activities</i>
Poljoprivredna gazdinstva-ukupno	3.687	1.338	-	1.924	-	-	425	Agricultural households-total

12. ISPLATE ZA INVESTICIJE PO OSNOVNIM IZVORIMA FINANSIRANJA/FINANCIRANJA U 2010. GODINI

PAYMENTS FOR GROSS FIXED CAPITAL FORMATION BY MAIN SOURCES IN 2010

ORGANIZACIONI PRINCIP/ORGANIZATIONAL PRINCIPLE

Hercegovačko-neretvanski kanton

000 KM

Djelatnost investitora	Ukupno <i>Total</i>	Iz sopstvenih sredstava <i>From own financial assets</i>	Iz udruženih sredstava <i>From joint assets</i>	Iskorišteni finansijski/ financijski krediti <i>From financial credits</i>	Finansijski/ financijski lizing <i>Financial leasing</i>	Iz sredstava fondova i budžeta/ proračuna <i>From assets of funds and budgets</i>	Iz ostalih izvora <i>From other sources</i>	Activity of investor
UKUPNO	360.497	237.643	7.396	92.120	8.426	2.387	12.524	TOTAL
Pravne osobe-ukupno	358.217	236.243	7.396	91.240	8.426	2.387	12.524	Legal entities-total
A Poljoprivreda, lov i šumarstvo	10.002	5.635	-	3.360	440	83	485	<i>Agriculture, hunting and forestry</i>
B Ribarstvo	33	33	-	-	-	-	-	<i>Fishing</i>
C Vađenje ruda i kamena	489	489	-	-	-	-	-	<i>Mining and quarrying</i>
D Prerađivačka industrija	52.857	32.650	3.846	11.665	3.757	555	385	<i>Manufacturing</i>
E Proizvodnja i snabdijevanje/opskrba električnom energijom, gasom/plinom i vodom	64.284	33.716	-	29.388	229	-	952	<i>Electricity, gas and water supply</i>
F Građevinarstvo	18.479	13.891	-	3.894	541	61	91	<i>Construction</i>
G Trgovina na veliko i malo; popravak mot. vozila, motocikala i predmeta za vlastitu upotrebu/uporabu i domaćinstvo/kućan.	31.324	21.918	-	7.627	1.353	376	50	<i>Wholesale and retail trade; repair of motor vehicles, motorcycles and personal and household goods</i>
H Ugoštinjstvo	3.855	1.885	-	1.083	593	-	294	<i>Hotels and restaurants</i>
I Prijevoz, skladištenje i komunikacije	54.662	52.247	10	578	1.312	-	515	<i>Transport, storage and communication</i>
J Finansijsko/Financijsko posredovanje	11.944	11.944	-	-	-	-	-	<i>Financial intermediation</i>
K Poslovanje nekretninama, iznajmljivanje i poslovne djelatnosti	8.442	3.243	701	4.325	151	15	6	<i>Real estate, renting and business activities</i>
L Državna uprava i odbrana/obrana; obavezno/obvezno socijalno osiguranje	83.623	50.896	2.820	28.643	-	-	1.264	<i>Public administration and defence; compulsory social security</i>
M Obrazovanje	1.122	524	19	-	-	182	396	<i>Education</i>
N Zdravstveni i socijalni rad	13.213	4.294	-	173	2	944	7.799	<i>Health and social work</i>
O Ostale javne komunalne, društvene i vlastite uslužne djel.	3.889	2.876	-	505	50	171	288	<i>Other community, social and personal service activities</i>
Poljoprivredna gazdinstva-ukupno	2.280	1.400	-	880	-	-	-	Agricultural households-total

12. ISPLATE ZA INVESTICIJE PO OSNOVNIM IZVORIMA FINANSIRANJA/FINANCIRANJA U 2010. GODINI

PAYMENTS FOR GROSS FIXED CAPITAL FORMATION BY MAIN SOURCES IN 2010

ORGANIZACIONI PRINCIP/ORGANIZATIONAL PRINCIPLE

Zapadnohercegovački kanton

000 KM

Djelatnost investitora	Ukupno <i>Total</i>	Iz sopstvenih sredstava <i>From own financial assets</i>	Iz udruženih sredstava <i>From joint assets</i>	Iskorišteni finansijski/ financijski kreditni <i>From financial credits</i>	Finansijski/ financijski lizing <i>Financial leasing</i>	Iz sredstava fondova i budžeta/ proračuna <i>From assets of funds and budgets</i>	Iz ostalih izvora <i>From other sources</i>	Activity of investor
UKUPNO	124.663	83.003	15.940	16.677	5.986	387	2.671	TOTAL
Pravne osobe-ukupno	124.643	82.983	15.940	16.677	5.986	387	2.671	Legal entities-total
A Poljoprivreda, lov i šumarstvo	2.110	2.085	-	26	-	-	-	<i>Agriculture, hunting and forestry</i>
B Ribarstvo	8	8	-	-	-	-	-	<i>Fishing</i>
C Vađenje ruda i kamena	1.137	1.013	-	-	-	-	124	<i>Mining and quarrying</i>
D Prerađivačka industrija	39.661	28.753	3.003	7.396	501	-	8	<i>Manufacturing</i>
E Proizvodnja i snabdijevanje/ opskrba električnom energijom, gasom/plinom i vodom	1.706	234	565	597	310	-	-	<i>Electricity, gas and water supply</i>
F Građevinarstvo	7.842	4.956	-	215	1.571	-	1.099	<i>Construction</i>
G Trgovina na veliko i malo; popravak mot. vozila, motocikala i predmeta za vlastitu upotrebu/uporabu u domaćinstvo/kućan.	51.862	34.497	12.371	2.167	2.190	25	612	<i>Wholesale and retail trade; repair of motor vehicles, motorcycles and personal and household goods</i>
H Ugoštiteljstvo	1.695	888	-	807	-	-	-	<i>Hotels and restaurants</i>
I Prijevoz, skladištenje i komunikacije	4.337	2.513	1	458	1.276	-	90	<i>Transport, storage and communication</i>
J Finansijsko/ Financijsko posredovanje	522	522	-	-	-	-	-	<i>Financial intermediation</i>
K Poslovanje nekretninama, iznajmljivanje i poslovne djelatnosti	4.936	1.691	-	3.212	31	-	2	<i>Real estate, renting and business activities</i>
L Državna uprava i odbrana/obrana; obavezno/obvezno socijalno osiguranje	5.087	2.742	-	1.692	85	-	568	<i>Public administration and defence; compulsory social security</i>
M Obrazovanje	1.265	1.119	-	-	-	-	147	<i>Education</i>
N Zdravstveni i socijalni rad	315	141	-	-	-	156	19	<i>Health and social work</i>
O Ostale javne komun., društvene i vlastite uslužne djel.	2.161	1.823	-	107	22	205	4	<i>Other community, social and personal service activities</i>
Poljoprivredna gazdinstva-ukupno	20	20	-	-	-	-	-	Agricultural households-total

12. ISPLATE ZA INVESTICIJE PO OSNOVNIM IZVORIMA FINANSIRANJA/FINANCIRANJA U 2010. GODINI

PAYMENTS FOR GROSS FIXED CAPITAL FORMATION BY MAIN SOURCES IN 2010

ORGANIZACIONI PRINCIP/ORGANIZATIONAL PRINCIPLE

Kanton Sarajevo

000 KM

Djelatnost investitora	Ukupno <i>Total</i>	Iz sopstvenih sredstava <i>From own financial assets</i>	Iz udruženih sredstava <i>From joint assets</i>	Iskorišteni finansijski/ financijski krediti <i>From financial credits</i>	Finansijski/ financijski lizing <i>Financial leasing</i>	Iz sredstava fondova i budžeta/ proračuna <i>From assets of funds and budgets</i>	Iz ostalih izvora <i>From other sources</i>	Activity of investor
UKUPNO	1.392.754	857.347	29.512	348.464	34.512	46.828	76.091	TOTAL
Pravne osobe-ukupno	1.386.962	854.745	29.512	345.326	34.512	46.828	76.039	Legal entities-total
A Poljoprivreda, lov i šumarstvo	2.126	1.045	-	1.019	28	15	19	<i>Agriculture, hunting and forestry</i>
B Ribarstvo	-	-	-	-	-	-	-	<i>Fishing</i>
C Vađenje ruda i kamena	732	684	-	33	9	-	6	<i>Mining and quarrying</i>
D Prerađivačka industrija	157.346	58.672	1.826	89.509	5.591	-	1.747	<i>Manufacturing</i>
E Proizvodnja i snabdijevanje/opskrba električnom energijom, gasom/plinom i vodom	187.002	146.901	-	13.942	3.408	2.093	20.658	<i>Electricity, gas and water supply</i>
F Građevinarstvo	27.526	21.651	488	1.818	1.454	31	2.084	<i>Construction</i>
G Trgovina na veliko i malo; popravak mot. vozila, motocikala i predmeta za vlastitu upotrebu/uporabu i domaćinstvo/kućan.	245.687	137.416	21.110	70.336	13.167	-	3.657	<i>Wholesale and retail trade; repair of motor vehicles, motorcycles and personal and household goods</i>
H Ugoštinjstvo	24.572	15.182	-	8.738	634	-	19	<i>Hotels and restaurants</i>
I Prijevoz, skladištenje i komunikacije	210.334	137.579	-	47.444	5.028	-	20.284	<i>Transport, storage and communication</i>
J Finansijsko/Financijsko posredovanje	135.350	128.122	46	6.640	64	-	478	<i>Financial intermediation</i>
K Poslovanje nekretninama, iznajmljivanje i poslovne djelatnosti	192.342	86.333	5.368	77.940	4.252	10.054	8.395	<i>Real estate, renting and business activities</i>
L Državna uprava i odbrana/obrana; obavezno/obvezno socijalno osiguranje	93.868	81.099	125	5.025	-	2.689	4.929	<i>Public administration and defence; compulsory social security</i>
M Obrazovanje	15.346	5.514	23	-	252	651	8.906	<i>Education</i>
N Zdravstveni i socijalni rad	40.321	7.934	-	2.490	477	26.329	3.091	<i>Health and social work</i>
O Ostale javne komun., društvene i vlastite uslužne djel.	54.410	26.614	526	20.392	148	4.965	1.766	<i>Other community, social and personal service activities</i>
Poljoprivredna gazdinstva-ukupno	5.792	2.602	-	3.138	-	-	52	Agricultural households-total

12. ISPLATE ZA INVESTICIJE PO OSNOVNIM IZVORIMA FINANSIRANJA/FINANCIRANJA U 2010. GODINI

PAYMENTS FOR GROSS FIXED CAPITAL FORMATION BY MAIN SOURCES IN 2010

ORGANIZACIONI PRINCIP/ORGANIZATIONAL PRINCIPLE

Kanton 10

000 KM

Djelatnost investitora	Ukupno <i>Total</i>	Iz sopstvenih sredstava <i>From own financial assets</i>	Iz udruženih sredstava <i>From joint assets</i>	Iskorišteni finansijski/ financijski kreditni <i>From financial credits</i>	Finansijski/ financijski lizing <i>Financial leasing</i>	Iz sredstava fondova i budžeta/ proračuna <i>From assets of funds and budgets</i>	Iz ostalih izvora <i>From other sources</i>	Activity of investor
UKUPNO	58.544	46.951	1.902	6.465	1.445	133	1.648	TOTAL
Pravne osobe-ukupno	55.077	45.330	1.902	4.764	1.445	133	1.503	Legal entities-total
A Poljoprivreda, lov i šumarstvo	13.021	11.364	967	360	329	-	-	<i>Agriculture, hunting and forestry</i>
B Ribarstvo	-	-	-	-	-	-	-	<i>Fishing</i>
C Vađenje ruda i kamenja	1.310	1.193	-	-	117	-	-	<i>Mining and quarrying</i>
D Prerađivačka industrija	5.908	4.865	-	684	211	-	148	<i>Manufacturing</i>
E Proizvodnja i snabdijevanje/ opskrba električnom energijom, gasom/plinom i vodom	607	304	2	300	-	-	-	<i>Electricity, gas and water supply</i>
F Građevinarstvo	2.130	1.133	-	997	-	-	-	<i>Construction</i>
G Trgovina na veliko i malo; popravak mot. vozila, motocikala i predmeta za vlastitu upotrebu/uporabu i domaćinstvo/kućan.	9.141	7.329	473	845	494	-	-	<i>Wholesale and retail trade; repair of motor vehicles, motorcycles and personal and household goods</i>
H Ugostiteljstvo	624	624	-	-	-	-	-	<i>Hotels and restaurants</i>
I Prijevoz, skladištenje i komunikacije	2.566	2.203	-	80	278	5	-	<i>Transport, storage and communication</i>
J Finansijsko/ Financijsko posredovanje	-	-	-	-	-	-	-	<i>Financial intermediation</i>
K Poslovanje nekretninama, iznajmljivanje i poslovne djelatnosti	1.082	993	-	56	-	32	-	<i>Real estate, renting and business activities</i>
L Državna uprava i odbrana/obrana; obavezno/obvezno socijalno osiguranje	15.399	13.915	460	38	-	-	986	<i>Public administration and defence; compulsory social security</i>
M Obrazovanje	1.074	905	-	-	-	-	169	<i>Education</i>
N Zdravstveni i socijalni rad	479	335	-	-	-	70	74	<i>Health and social work</i>
O Ostale javne komun. društvene i vlastite uslužne djel.	1.736	166	-	1.404	15	26	125	<i>Other community, social and personal service activities</i>
Poljoprivredna gazdinstva-ukupno	3.467	1.621	-	1.701	-	-	145	Agricultural households-total

**13. OSTVARENE INVESTICIJE U NOVA STALNA SREDSTVA PO NAMJENI ULAGANJA I
TEHNIČKOJ STRUKTURI, 2010. GODINA (PRINCIP ČISTIH DJELATNOSTI)**
GROSS FIXED CAPITAL FORMATION IN NEW FIXED ASSETS BY PURPOSE OF INVESTMENT
AND TECHNICAL COMPOSITION, 2010 (KIND OF ACTIVITY AND TERRITORY PRINCIPLE)

Unsko-sanski kanton

000 KM

Namjena ulaganja	Ukupno <i>Total</i>	Materijalna stalna sredstva <i>Tangible fixed assets</i>			Nematerijalna stalna sredstva <i>Intangible fixed assets</i>	Troškovi prijenosa vlasništva <i>Costs of ownership transfer</i>	Purpose of investment
		građevinski radovi <i>Construction works</i>	strojevi, oprema i transportna sredstva <i>Machinery, transport and other equipment</i>	ostala materijalna stalna sredstva <i>Other tangible fixed assets</i>			
UKUPNO	85.360	49.893	32.040	1.810	1.389	229	TOTAL
Pravne osobe-ukupno	82.877	49.414	31.578	268	1.389	229	Legal entities-total
A Poljoprivreda, lov i šumarstvo	1.820	1.016	546	244	14	-	<i>Agriculture, hunting and forestry</i>
B Ribarstvo	69	64	4	-	-	-	<i>Fishing</i>
C Vađenje ruda i kamena	108	-	70	-	38	-	<i>Mining and quarrying</i>
D Prerađivačka i industrija	12.442	3.723	8.440	12	246	22	<i>Manufacturing</i>
E Proizvodnja i snabd./opskrba el.energijom, gasom/plinom i vodom	16.896	11.836	5.057	-	3	-	<i>Electricity, gas and water supply</i>
F Građevinarstvo	8.855	5.901	2.799	-	155	1	<i>Construction</i>
G Trgovina na veliko i malo; popravak mot. vozila, motoc. i predmeta za vlastitu upotrebu/uporabu i domaćin./kućans.	19.496	12.415	6.716	2	161	201	<i>Wholesale and retail trade; repair of motor vehicles, motorcycles and personal and household goods</i>
H Ugostiteljstvo	156	10	142	-	-	4	<i>Hotels and restaurants</i>
I Prijevoz, skladištenje i kom.	4.212	2.193	2.018	-	-	1	<i>Transport, storage and communication</i>
J Finansijsko/ Financijsko posredovanje	1.099	870	220	-	9	-	<i>Financial intermediation</i>
K Poslovanje nekretninama, iznajmljivanje i poslovne djelatn.	5.676	5.216	442	-	19	-	<i>Real estate, renting and business activities</i>
L Državna uprava i odbrana/obrana; obavezno/obvezno socijalno osigur.	4.960	2.528	1.922	-	510	1	<i>Public administration and defence; compuls. social security</i>
M Obrazovanje	2.630	2.120	409	-	101	-	<i>Education</i>
N Zdravstveni i socijalni rad	1.756	892	855	-	10	-	<i>Health and social work</i>
O Ostale javne komun., društvene i vlastite uslužne djelatnosti	2.701	631	1.937	10	124	-	<i>Other community, social and personal service activities</i>
Poljoprivredna gazdinstva-ukupno	2.483	479	462	1.542	-	-	Agricultural households-total

**13. OSTVARENE INVESTICIJE U NOVA STALNA SREDSTVA PO NAMJENI ULAGANJA I
TEHNIČKOJ STRUKTURI, 2010. GODINA (PRINCIP ČISTIH DJELATNOSTI)**
GROSS FIXED CAPITAL FORMATION IN NEW FIXED ASSETS BY PURPOSE OF INVESTMENT
AND TECHNICAL COMPOSITION, 2010 (KIND OF ACTIVITY AND TERRITORY PRINCIPLE)

Kanton Posavski

000 KM

Namjena ulaganja	Ukupno <i>Total</i>	Materijalna stalna sredstva <i>Tangible fixed assets</i>			Nematerijalna stalna sredstva <i>Intangible fixed assets</i>	Troškovi prijenosa vlasništva <i>Costs of ownership transfer</i>	Purpose of investment
		građevinski radovi <i>Construction works</i>	strojevi, oprema i transportna sredstva <i>Machinery, transport and other equipment</i>	ostala materijalna stalna sredstva <i>Other tangible fixed assets</i>			
UKUPNO	19.600	11.111	6.795	1.195	487	10	TOTAL
Pravne osobe-ukupno	16.812	10.041	6.265	7	487	10	Legal entities-total
A Poljoprivreda, lov i šumarstvo	213	86	127	-	-	-	<i>Agriculture, hunting and forestry</i>
B Ribarstvo	-	-	-	-	-	-	<i>Fishing</i>
C Vađenje ruda i kamena	-	-	-	-	-	-	<i>Mining and quarrying</i>
D Prerađivačka i industrija	3.762	1.128	2.628	2	3	-	<i>Manufacturing</i>
E Proizvodnja i snabd./opskrba el.energijom, gasom/plinom i vodom	732	263	436	-	31	2	<i>Electricity, gas and water supply</i>
F Građevinarstvo	3.141	2.960	156	-	23	2	<i>Construction</i>
G Trgovina na veliko i malo; popravak mot. vozila, motoc. i predmeta za vlastitu u potrebu/uporabu i domaćin./kućans.	2.911	1.767	1.107	4	26	6	<i>Wholesale and retail trade; repair of motor vehicles, motorcycles and personal and household goods</i>
H Ugostiteljstvo	241	148	93	-	-	-	<i>Hotels and restaurants</i>
I Prijevoz, skladištenje i kom.	834	107	722	-	4	-	<i>Transport, storage and communication</i>
J Finansijsko/ Financijsko posredovanje	5	2	3	-	-	-	<i>Financial intermediation</i>
K Poslovanje nekretninama, i najmljivanje i poslovne djelatn.	62	-	62	-	-	-	<i>Real estate, renting and business activities</i>
L Državna uprava i odbrana/obrana; obavezno/obvezno socijalno osigur.	1.543	913	276	1	353	-	<i>Public administration and defence; compuls. social security</i>
M Obrazovanje	2.422	2.318	104	-	-	-	<i>Education</i>
N Zdravstveni i socijalni rad	384	82	256	-	45	-	<i>Health and social work</i>
O Ostale javne komun., društvene i vlastite uslužne djelatnosti	563	267	295	-	1	-	<i>Other community, social and personal service activities</i>
Poljoprivredna gazdinstva-ukupno	2.788	1.070	530	1.188	-	-	Agricultural households-total

**13. OSTVARENE INVESTICIJE U NOVA STALNA SREDSTVA PO NAMJENI ULAGANJA I
TEHNIČKOJ STRUKTURI, 2010. GODINA (PRINCIP ČISTIH DJELATNOSTI)**
GROSS FIXED CAPITAL FORMATION IN NEW FIXED ASSETS BY PURPOSE OF INVESTMENT
AND TECHNICAL COMPOSITION, 2010 (KIND OF ACTIVITY AND TERRITORY PRINCIPLE)

Tuzlanski kanton

000 KM

Namjena ulaganja	Ukupno <i>Total</i>	Materijalna stalna sredstva <i>Tangible fixed assets</i>			Nematerijalna stalna sredstva <i>Intangible fixed assets</i>	Troškovi prijenosa vlasništva <i>Costs of ownership transfer</i>	Purpose of investment
		građevinski radovi <i>Construction works</i>	strojevi, oprema i transportna sredstva <i>Machinery, transport and other equipment</i>	ostala materijalna stalna sredstva <i>Other tangible fixed assets</i>			
UKUPNO	363.573	157.745	178.534	22.721	4.237	336	TOTAL
Pravne osobe-ukupno	329.688	151.010	172.692	1.413	4.237	336	Legal entities-total
A Poljoprivreda, lov i šumarstvo	3.074	984	754	1.315	22	-	<i>Agriculture, hunting and forestry</i>
B Ribarstvo	-	-	-	-	-	-	<i>Fishing</i>
C Vađenje ruda i kamena	33.749	7.446	26.168	-	135	-	<i>Mining and quarrying</i>
D Prerađivačka i industrija	83.322	27.202	55.081	84	912	42	<i>Manufacturing</i>
E Proizvodnja i snabd./opskrba el.energijom, gasom/plinom i vodom	56.452	28.218	28.039	-	196	-	<i>Electricity, gas and water supply</i>
F Građevinarstvo	30.985	23.747	7.211	1	14	13	<i>Construction</i>
G Trgovina na veliko i malo; popravak mot. vozila, motoc. i predmeta za vlastitu upotrebu/uporabu i domaćin./kućans.	49.358	30.542	17.574	-	1.099	143	<i>Wholesale and retail trade; repair of motor vehicles, motorcycles and personal and household goods</i>
H Ugostiteljstvo	2.385	1.851	508	-	26	-	<i>Hotels and restaurants</i>
I Prijevoz, skladištenje i kom.	28.305	8.066	20.032	6	149	53	<i>Transport, storage and communication</i>
J Finansijsko/ Financijsko posredovanje	2.281	217	1.889	-	146	29	<i>Financial intermediation</i>
K Poslovanje nekretninama, iznajmljivanje i poslovne djelatn.	11.862	8.766	2.996	-	100	-	<i>Real estate, renting and business activities</i>
L Državna uprava i odbrana/obrana; obavezno/obvezno socijalno osigur.	6.916	3.588	2.409	1	867	51	<i>Public administration and defence; compuls. social security</i>
M Obrazovanje	4.003	2.513	1.404	7	75	3	<i>Education</i>
N Zdravstveni i socijalni rad	6.500	1.819	4.465	-	216	-	<i>Health and social work</i>
O Ostale javne komun., društvene i vlastite uslužne djelatnosti	10.494	6.051	4.162	-	280	2	<i>Other community, social and personal service activities</i>
Poljoprivredna gazdinstva-ukupno	33.885	6.735	5.842	21.308	-	-	Agricultural households-total

**13. OSTVARENE INVESTICIJE U NOVA STALNA SREDSTVA PO NAMJENI ULAGANJA I
TEHNIČKOJ STRUKTURI, 2010. GODINA (PRINCIP ČISTIH DJELATNOSTI)**
GROSS FIXED CAPITAL FORMATION IN NEW FIXED ASSETS BY PURPOSE OF INVESTMENT
AND TECHNICAL COMPOSITION, 2010 (KIND OF ACTIVITY AND TERRITORY PRINCIPLE)

Zeničko-dobojski kanton

000 KM

Namjena ulaganja	Ukupno <i>Total</i>	Materijalna stalna sredstva <i>Tangible fixed assets</i>			Nematerijalna stalna sredstva <i>Intangible fixed assets</i>	Troškovi prijenosa vlasništva <i>Costs of ownership transfer</i>	Purpose of investment
		građevinski radovi <i>Construction works</i>	strojevi, oprema i transportna sredstva <i>Machinery, transport and other equipment</i>	ostala materijalna stalna sredstva <i>Other tangible fixed assets</i>			
UKUPNO	284.675	133.342	135.571	2.784	12.473	505	TOTAL
Pravne osobe-ukupno	278.687	130.997	134.123	589	12.473	505	Legal entities-total
A Poljoprivreda, lov i šumarstvo	2.087	786	989	255	58	1	<i>Agriculture, hunting and forestry</i>
B Ribarstvo	8	-	8	-	-	-	<i>Fishing</i>
C Vađenje ruda i kamena	12.870	3.605	9.014	-	244	7	<i>Mining and quarrying</i>
D Prerađivačka i industrija	77.695	30.141	39.321	332	7.890	11	<i>Manufacturing</i>
E Proizvodnja i snabd./opskrba el.energijom, gasom/plinom i vodom	66.427	23.231	42.678	-	235	283	<i>Electricity, gas and water supply</i>
F Građevinarstvo	32.662	27.482	4.173	-	983	23	<i>Construction</i>
G Trgovina na veliko i malo; popravak mot. vozila, motoc. i predmeta za vlastitu upotrebu/uporabu i domaćin./kućans.	33.828	19.800	13.373	1	623	32	<i>Wholesale and retail trade; repair of motor vehicles, motorcycles and personal and household goods</i>
H Ugostiteljstvo	1.961	1.685	267	-	10	-	<i>Hotels and restaurants</i>
I Prijevoz, skladištenje i kom.	22.741	10.480	11.935	-	199	127	<i>Transport, storage and communication</i>
J Finansijsko/ Financijsko posredovanje	1.849	233	1.291	-	325	-	<i>Financial intermediation</i>
K Poslovanje nekretninama, iznajmljivanje i poslovne djelatn.	3.706	1.572	1.906	-	229	-	<i>Real estate, renting and business activities</i>
L Državna uprava i odbrana/obrana; obavezno/obvezno socijalno osigur.	9.654	6.613	2.842	1	177	21	<i>Public administration and defence; compuls. social security</i>
M Obrazovanje	4.130	2.534	1.563	-	33	-	<i>Education</i>
N Zdravstveni i socijalni rad	5.641	960	3.477	-	1.205	-	<i>Health and social work</i>
O Ostale javne komun., društvene i vlastite uslužne djelatnosti	3.426	1.876	1.287	-	263	-	<i>Other community, social and personal service activities</i>
Poljoprivredna gazdinstva-ukupno	5.988	2.345	1.448	2.195	-	-	Agricultural households-total

**13. OSTVARENE INVESTICIJE U NOVA STALNA SREDSTVA PO NAMJENI ULAGANJA I
TEHNIČKOJ STRUKTURI, 2010. GODINA (PRINCIP ČISTIH DJELATNOSTI)**
GROSS FIXED CAPITAL FORMATION IN NEW FIXED ASSETS BY PURPOSE OF INVESTMENT
AND TECHNICAL COMPOSITION, 2010 (KIND OF ACTIVITY AND TERRITORY PRINCIPLE)

Bosansko-podrinjski kanton

000 KM

Namjena ulaganja	Ukupno <i>Total</i>	Materijalna stalna sredstva <i>Tangible fixed assets</i>			Nematerijalna stalna sredstva <i>Intangible fixed assets</i>	Troškovi prijenosa vlasništva <i>Costs of ownership transfer</i>	Purpose of investment
		građevinski radovi <i>Construction works</i>	strojevi, oprema i transportna sredstva <i>Machinery, transport and other equipment</i>	ostala materijalna stalna sredstva <i>Other tangible fixed assets</i>			
UKUPNO	24.659	8.734	15.055	577	257	35	TOTAL
Pravne osobe-ukupno	23.451	8.492	14.650	16	257	35	Legal entities-total
A Poljoprivreda, lov i šumarstvo	52	-	36	16	-	-	<i>Agriculture, hunting and forestry</i>
B Ribarstvo	-	-	-	-	-	-	<i>Fishing</i>
C Vađenje ruda i kamena	-	-	-	-	-	-	<i>Mining and quarrying</i>
D Prerađivačka i industrija	12.308	3.658	8.565	-	51	34	<i>Manufacturing</i>
E Proizvodnja i snabd./opskrba el.energijom, gasom/plinom i vodom	6.345	2.402	3.942	-	1	-	<i>Electricity, gas and water supply</i>
F Građevinarstvo	1.208	490	717	-	-	-	<i>Construction</i>
G Trgovina na veliko i malo; popravak mot.vozila, motoc.i predmeta za vlastitu upotrebu/uporabu i domaćin./kućans.	815	597	202	-	16	-	<i>Wholesale and retail trade; repair of motor vehicles, motorcycles and personal and household goods</i>
H Ugostiteljstvo	99	73	26	-	-	-	<i>Hotels and restaurants</i>
I Prijevoz, skladištenje i kom.	1.275	611	598	-	66	-	<i>Transport, storage and communication</i>
J Finansijsko/ Financijsko posredovanje	71	18	52	-	1	-	<i>Financial intermediation</i>
K Poslovanje nekretninama, iznajmljivanje i poslovne djelatn.	58	1	56	-	-	-	<i>Real estate, renting and business activities</i>
L Državna uprava i odbrana/obrana; obavezno/obvezno socijalno osigur.	403	139	140	-	122	2	<i>Public administration and defence; compuls. social security</i>
M Obrazovanje	442	269	173	-	-	-	<i>Education</i>
N Zdravstveni i socijalni rad	116	45	70	-	-	-	<i>Health and social work</i>
O Ostale javne komun., društvene i vlastite uslužne djelatnosti	262	188	73	-	-	-	<i>Other community, social and personal service activities</i>
Poljoprivredna gazdinstva-ukupno	1.208	242	405	561	-	-	Agricultural households-total

**13. OSTVARENE INVESTICIJE U NOVA STALNA SREDSTVA PO NAMJENI ULAGANJA I
TEHNIČKOJ STRUKTURI, 2010. GODINA (PRINCIP ČISTIH DJELATNOSTI)**
GROSS FIXED CAPITAL FORMATION IN NEW FIXED ASSETS BY PURPOSE OF INVESTMENT
AND TECHNICAL COMPOSITION, 2010 (KIND OF ACTIVITY AND TERRITORY PRINCIPLE)

Srednjobosanski kanton

000 KM

Namjena ulaganja	Ukupno <i>Total</i>	Materijalna stalna sredstva <i>Tangible fixed assets</i>			Nematerijalna stalna sredstva <i>Intangible fixed assets</i>	Troškovi prijenosa vlasništva <i>Costs of ownership transfer</i>	Purpose of investment
		građevinski radovi <i>Construction works</i>	strojevi, oprema i transportna sredstva <i>Machinery, transport and other equipment</i>	ostala materijalna stalna sredstva <i>Other tangible fixed assets</i>			
UKUPNO	150.836	82.845	60.225	2.638	5.054	74	TOTAL
Pravne osobe-ukupno	147.149	81.918	59.650	453	5.054	74	Legal entities-total
A Poljoprivreda, lov i šumarstvo	887	385	267	231	5	-	<i>Agriculture, hunting and forestry</i>
B Ribarstvo	9	9	1	-	-	-	<i>Fishing</i>
C Vađenje ruda i kamena	5.518	1.490	2.297	-	1.731	-	<i>Mining and quarrying</i>
D Prerađivačka i industrija	42.234	19.848	22.055	204	126	1	<i>Manufacturing</i>
E Proizvodnja i snabd./opskrba el.energijom, gasom/plinom i vodom	13.339	8.870	4.428	-	17	25	<i>Electricity, gas and water supply</i>
F Građevinarstvo	22.438	14.024	5.887	-	2.522	3	<i>Construction</i>
G Trgovina na veliko i malo; popravak mot.vozila, motoc.i predmeta za vlastitu u potrebu/uporabu i domaćin./kućans.	29.421	16.449	12.767	13	185	8	<i>Wholesale and retail trade; repair of motor vehicles, motorcycles and personal and household goods</i>
H Ugostiteljstvo	4.916	3.528	1.329	-	60	-	<i>Hotels and restaurants</i>
I Prijevoz, skladištenje i kom.	11.109	6.051	4.994	-	64	1	<i>Transport, storage and communication</i>
J Finansijsko/ Financijsko posredovanje	186	59	128	-	-	-	<i>Financial intermediation</i>
K Poslovanje nekretninama, i najmljivanje i poslovne djelatn.	317	63	241	-	12	-	<i>Real estate, renting and business activities</i>
L Državna uprava i odbrana/obrana; obavezno/obvezno socijalno osigur.	5.332	3.639	1.462	6	224	-	<i>Public administration and defence; compuls. social security</i>
M Obrazovanje	2.959	1.831	1.063	-	66	-	<i>Education</i>
N Zdravstveni i socijalni rad	2.452	914	1.492	-	40	6	<i>Health and social work</i>
O Ostale javne komun., društvene i vlastite uslužne djelatnosti	6.031	4.759	1.242	-	1	31	<i>Other community, social and personal service activities</i>
Poljoprivredna gazdinstva-ukupno	3.687	927	575	2.185	-	-	Agricultural households-total

**13. OSTVARENE INVESTICIJE U NOVA STALNA SREDSTVA PO NAMJENI ULAGANJA I
TEHNIČKOJ STRUKTURI, 2010. GODINA (PRINCIP ČISTIH DJELATNOSTI)**
GROSS FIXED CAPITAL FORMATION IN NEW FIXED ASSETS BY PURPOSE OF INVESTMENT
AND TECHNICAL COMPOSITION, 2010 (KIND OF ACTIVITY AND TERRITORY PRINCIPLE)

Hercegovačko-neretvanski kanton

000 KM

Namjena ulaganja	Ukupno <i>Total</i>	Materijalna stalna sredstva <i>Tangible fixed assets</i>			Nematerijalna stalna sredstva <i>Intangible fixed assets</i>	Troškovi prijenosa vlasništva <i>Costs of ownership transfer</i>	Purpose of investment
		građevinski radovi <i>Construction works</i>	strojevi, oprema i transportna sredstva <i>Machinery, transport and other equipment</i>	ostala materijalna stalna sredstva <i>Other tangible fixed assets</i>			
UKUPNO	300.139	134.180	139.763	6.104	19.340	751	TOTAL
Pravne osobe-ukupno	297.859	133.620	139.573	4.574	19.340	751	Legal entities-total
A Poljoprivreda, lov i šumarstvo	13.017	4.383	5.054	3.581	-	-	<i>Agriculture, hunting and forestry</i>
B Ribarstvo	30	-	30	-	-	-	<i>Fishing</i>
C Vađenje ruda i kamena	345	131	214	-	-	-	<i>Mining and quarrying</i>
D Prerađivačka i industrija	42.277	8.363	32.718	992	202	2	<i>Manufacturing</i>
E Proizvodnja i snabd./opskrba el.energijom, gasom/plinom i vodom	73.434	39.125	32.347	-	1.425	537	<i>Electricity, gas and water supply</i>
F Građevinarstvo	17.722	13.785	3.911	-	22	4	<i>Construction</i>
G Trgovina na veliko i malo; popravak mot. vozila, motoc. i predmeta za vlastitu upotrebu/uporabu i domaćin./kućans.	28.373	16.726	11.326	1	171	149	<i>Wholesale and retail trade; repair of motor vehicles, motorcycles and personal and household goods</i>
H Ugostiteljstvo	11.833	10.606	1.167	-	61	-	<i>Hotels and restaurants</i>
I Prijevoz, skladištenje i kom.	42.473	7.803	29.364	-	5.306	-	<i>Transport, storage and communication</i>
J Finansijsko/ Financijsko posredovanje	11.412	495	1.778	-	9.139	-	<i>Financial intermediation</i>
K Poslovanje nekretninama, iznajmljivanje i poslovne djelatn.	21.643	18.949	2.610	-	78	6	<i>Real estate, renting and business activities</i>
L Državna uprava i odbrana/obrana; obavezno/obvezno socijalno osigur.	11.775	3.939	4.901	-	2.882	53	<i>Public administration and defence; compuls. social security</i>
M Obrazovanje	1.637	671	946	-	19	-	<i>Education</i>
N Zdravstveni i socijalni rad	14.235	2.442	11.788	-	5	-	<i>Health and social work</i>
O Ostale javne komun., društvene i vlastite uslužne djelatnosti	7.654	6.202	1.421	-	31	-	<i>Other community, social and personal service activities</i>
Poljoprivredna gazdinstva-ukupno	2.280	560	190	1.530	-	-	Agricultural households-total

**13. OSTVARENE INVESTICIJE U NOVA STALNA SREDSTVA PO NAMJENI ULAGANJA I
TEHNIČKOJ STRUKTURI, 2010. GODINA (PRINCIP ČISTIH DJELATNOSTI)**
GROSS FIXED CAPITAL FORMATION IN NEW FIXED ASSETS BY PURPOSE OF INVESTMENT
AND TECHNICAL COMPOSITION, 2010 (KIND OF ACTIVITY AND TERRITORY PRINCIPLE)

Zapadnohercegovački kanton

000 KM

Namjena ulaganja	Ukupno <i>Total</i>	Materijalna stalna sredstva <i>Tangible fixed assets</i>			Nematerijalna stalna sredstva <i>Intangible fixed assets</i>	Troškovi prijenosa vlasništva <i>Costs of ownership transfer</i>	Purpose of investment
		građevinski radovi <i>Construction works</i>	strojevi, oprema i transportna sredstva <i>Machinery, transport and other equipment</i>	ostala materijalna stalna sredstva <i>Other tangible fixed assets</i>			
UKUPNO	115.434	52.179	59.342	1.019	2.778	115	TOTAL
Pravne osobe-ukupno	115.414	52.179	59.342	999	2.778	115	Legal entities-total
A Poljoprivreda, lov i šumarstvo	2.917	1.464	584	858	12	-	<i>Agriculture, hunting and forestry</i>
B Ribarstvo	-	-	-	-	-	-	<i>Fishing</i>
C Vađenje ruda i kamena	1.210	76	1.100	-	34	-	<i>Mining and quarrying</i>
D Prerađivačka industrija	38.447	8.894	28.918	120	479	36	<i>Manufacturing</i>
E Proizvodnja i snabd./opskrba el.energijom, gasom/plinom i vodom	4.775	3.912	674	-	189	-	<i>Electricity, gas and water supply</i>
F Građevinarstvo	7.199	2.375	4.702	-	43	79	<i>Construction</i>
G Trgovina na veliko i malo; popravak mot. vozila, motoc. i predmeta za vlastitu upotrebu/uporabu i domaćin./kućans.	43.809	26.546	15.910	21	1.333	-	<i>Wholesale and retail trade; repair of motor vehicles, motorcycles and personal and household goods</i>
H Ugostiteljstvo	1.694	1.271	419	-	5	-	<i>Hotels and restaurants</i>
I Prijevoz, skladištenje i kom.	4.377	316	3.954	-	107	-	<i>Transport, storage and communication</i>
J Finansijsko/ Financijsko posredovanje	374	7	338	-	29	-	<i>Financial intermediation</i>
K Poslovanje nekretninama, iznajmljivanje i poslovne djelatn.	4.789	4.005	724	-	60	-	<i>Real estate, renting and business activities</i>
L Državna uprava i odbrana/obrana; obavezno/obvezno socijalno osigur.	2.488	1.842	476	-	171	-	<i>Public administration and defence; compuls. social security</i>
M Obrazovanje	1.225	885	339	-	-	-	<i>Education</i>
N Zdravstveni i socijalni rad	304	109	195	-	-	-	<i>Health and social work</i>
O Ostale javne komun., društvene i vlastite uslužne djelatnosti	1.804	478	1.009	-	318	-	<i>Other community, social and personal service activities</i>
Poljoprivredna gazdinstva-ukupno	20	-	-	20	-	-	Agricultural households-total

**13. OSTVARENE INVESTICIJE U NOVA STALNA SREDSTVA PO NAMJENI ULAGANJA I
TEHNIČKOJ STRUKTURI, 2010. GODINA (PRINCIP ČISTIH DJELATNOSTI)**
GROSS FIXED CAPITAL FORMATION IN NEW FIXED ASSETS BY PURPOSE OF INVESTMENT
AND TECHNICAL COMPOSITION, 2010 (KIND OF ACTIVITY AND TERRITORY PRINCIPLE)

Kanton Sarajevo

000 KM

Namjena ulaganja	Ukupno <i>Total</i>	Materijalna stalna sredstva <i>Tangible fixed assets</i>			Nematerijalna stalna sredstva <i>Intangible fixed assets</i>	Troškovi prijenosa vlasništva <i>Costs of ownership transfer</i>	Purpose of investment
		građevinski radovi <i>Construction works</i>	strojevi, oprema i transportna sredstva <i>Machinery, transport and other equipment</i>	ostala materijalna stalna sredstva <i>Other tangible fixed assets</i>			
UKUPNO	1.049.402	582.891	417.821	4.498	42.979	1.214	TOTAL
Pravne osobe-ukupno	1.043.610	581.684	416.840	894	42.979	1.214	Legal entities-total
A Poljoprivreda, lov i šumarstvo	2.266	1.168	977	108	12	-	<i>Agriculture, hunting and forestry</i>
B Ribarstvo	-	-	-	-	-	-	<i>Fishing</i>
C Vađenje ruda i kamena	426	108	317	-	1	-	<i>Mining and quarrying</i>
D Prerađivačka i industrija	138.689	96.603	39.195	697	2.183	12	<i>Manufacturing</i>
E Proizvodnja i snabd./opskrba el.energijom, gasom/plinom i vodom	40.462	27.450	9.853	-	3.158	1	<i>Electricity, gas and water supply</i>
F Građevinarstvo	65.739	47.917	15.583	17	2.200	23	<i>Construction</i>
G Trgovina na veliko i malo; popravak mot. vozila, motoc. i predmeta za vlastitu u potrebu/uporabu i domaćin./kućans.	209.377	125.737	76.828	45	6.210	557	<i>Wholesale and retail trade; repair of motor vehicles, motorcycles and personal and household goods</i>
H Ugostiteljstvo	26.544	20.943	5.228	-	372	-	<i>Hotels and restaurants</i>
I Prijevoz, skladištenje i kom.	185.647	51.458	132.622	-	1.530	36	<i>Transport, storage and communication</i>
J Finansijsko/ Financijsko posredovanje	104.045	69.405	28.903	-	5.457	279	<i>Financial intermediation</i>
K Poslovanje nekretninama, i najmljivanje i poslovne djelatn.	82.468	50.740	26.772	-	4.899	57	<i>Real estate, renting and business activities</i>
L Državna uprava i odbrana/obrana; obavezno/obvezno socijalno osigur.	71.925	16.402	43.211	25	12.156	131	<i>Public administration and defence; compuls. social security</i>
M Obrazovanje	29.168	21.381	7.696	-	91	-	<i>Education</i>
N Zdravstveni i socijalni rad	40.407	21.815	17.877	-	692	23	<i>Health and social work</i>
O Ostale javne komun., društvene i vlastite uslužne djelatnosti	46.448	30.555	11.777	2	4.018	96	<i>Other community, social and personal service activities</i>
Poljoprivredna gazdinstva-ukupno	5.792	1.207	981	3.604	-	-	Agricultural households-total

**13. OSTVARENE INVESTICIJE U NOVA STALNA SREDSTVA PO NAMJENI ULAGANJA I
TEHNIČKOJ STRUKTURI, 2010. GODINA (PRINCIP ČISTIHL DJELATNOSTI)**
GROSS FIXED CAPITAL FORMATION IN NEW FIXED ASSETS BY PURPOSE OF INVESTMENT
AND TECHNICAL COMPOSITION, 2010 (KIND OF ACTIVITY AND TERRITORY PRINCIPLE)

Kanton 10

000 KM

Namjena ulaganja	Ukupno <i>Total</i>	Materijalna stalna sredstva <i>Tangible fixed assets</i>			Nematerijalna stalna sredstva <i>Intangible fixed assets</i>	Troškovi prijenosa vlasništva <i>Costs of ownership transfer</i>	Purpose of investment
		građevinski radovi <i>Construction works</i>	strojevi, oprema i transportna sredstva <i>Machinery, transport and other equipment</i>	ostala materijalna stalna sredstva <i>Other tangible fixed assets</i>			
UKUPNO	43.510	26.156	13.487	2.919	912	35	TOTAL
Pravne osobe-ukupno	40.043	25.215	12.919	961	912	35	Legal entities-total
A Poljoprivreda, lov i šumarstvo	4.869	2.898	1.009	961	-	-	<i>Agriculture, hunting and forestry</i>
B Ribarstvo	-	-	-	-	-	-	<i>Fishing</i>
C Vađenje ruda i kamena	1.265	699	557	-	9	-	<i>Mining and quarrying</i>
D Prerađivačka i industrija	3.316	890	2.004	-	422	-	<i>Manufacturing</i>
E Proizvodnja i snabd./opskrba el.energijom, gasom/plinom i vodom	7.360	6.494	751	-	115	-	<i>Electricity, gas and water supply</i>
F Građevinarstvo	6.170	5.223	946	-	-	-	<i>Construction</i>
G Trgovina na veliko i malo; popravak mot.vozila, motoc.i predmeta za vlastitu u potrebu/uporabu i domaćin./kućans.	5.149	2.148	2.942	-	24	35	<i>Wholesale and retail trade; repair of motor vehicles, motorcycles and personal and household goods</i>
H Ugostiteljstvo	624	37	552	-	35	-	<i>Hotels and restaurants</i>
I Prijevoz, skladištenje i kom.	2.612	1.399	1.211	-	2	-	<i>Transport, storage and communication</i>
J Finansijsko/ Financijsko posredovanje	141	56	85	-	-	-	<i>Financial intermediation</i>
K Poslovanje nekretninama, iznajmljivanje i poslovne djelatn.	160	5	155	-	-	-	<i>Real estate, renting and business activities</i>
L Državna uprava i odbrana/obrana; oba vezno/obvezno socijalno osigur.	4.579	3.728	563	-	287	-	<i>Public administration and defence; compuls. social security</i>
M Obrazovanje	1.090	881	190	-	18	-	<i>Education</i>
N Zdravstveni i socijalni rad	668	342	326	-	-	-	<i>Health and social work</i>
O Ostale javne komun., društvene i vlastite uslužne djelatnosti	2.041	414	1.627	-	-	-	<i>Other community, social and personal service activities</i>
Poljoprivredna gazdinstva-ukupno	3.467	941	568	1.958	-	-	Agricultural households-total

**13. OSTVARENE INVESTICIJE U NOVA STALNA SREDSTVA PO NAMJENI ULAGANJA I
TEHNIČKOJ STRUKTURI, 2010. GODINA (PRINCIP ČISTIH DJELATNOSTI)**
GROSS FIXED CAPITAL FORMATION IN NEW FIXED ASSETS BY PURPOSE OF INVESTMENT
AND TECHNICAL COMPOSITION, 2010 (KIND OF ACTIVITY AND TERRITORY PRINCIPLE)

Neraspoređene investicije/Non-distributed investments

000 KM

Namjena ulaganja	Ukupno <i>Total</i>	Materijalna stalna sredstva <i>Tangible fixed assets</i>			Nematerijalna stalna sredstva <i>Intangible fixed assets</i>	Troškovi prijenosa vlasništva <i>Costs of ownership transfer</i>	Purpose of investment
		građevinski radovi <i>Construction works</i>	strojevi, oprema i transportna sredstva <i>Machinery, transport and other equipment</i>	ostala materijalna stalna sredstva <i>Other tangible fixed assets</i>			
UKUPNO	136.836	129.847	6.682	-	296	11	TOTAL
Pravne osobe-ukupno	136.836	129.847	6.682	-	296	11	Legal entities-total
D Prerađivačka i industrija	1.966	1.966	-	-	-	-	<i>Manufacturing</i>
F Građevinarstvo	83.327	83.327	-	-	-	-	<i>Construction</i>
G Trgovina na veliko i malo; popravak mot. vozila, motoc. i predmeta za vlastitu upotrebu/uporabu i domaćin./kućans.	26.663	21.630	4.972	-	60	-	<i>Wholesale and retail trade; repair of motor vehicles, motorcycles and personal and household goods</i>
I Prijevoz, skladištenje i kom.	1.202	789	185	-	219	11	<i>Transport, storage and communication</i>
J Finansijsko/ Financijsko posredovanje	23.218	21.832	1.369	-	17	-	<i>Financial intermediation</i>
O Ostale javne komun., društvene i vlastite uslužne djelatnosti	459	303	156	-	-	-	<i>Other community, social and personal service activities</i>